



SISTEMA STATISTICO NAZIONALE  
ISTITUTO NAZIONALE DI STATISTICA

# **Movimento migratorio della popolazione residente**

**Iscrizioni e cancellazioni anagrafiche  
Anno 1996**

Per chiarimenti sul contenuto  
della pubblicazione rivolgersi a:  
Istat, Servizio Struttura e Dinamica Demografica  
Tel. 068522.7332

**Movimento migratorio della popolazione residente  
Iscrizioni e cancellazioni anagrafiche - Anno 1996**

Annuario, n. 9 - 2000

Istituto Nazionale di Statistica  
Via Cesare Balbo, 16 Roma

*Coordinamento editoriale:*  
Servizio Sviluppo prodotti per la diffusione  
Via Tuscolana, 1788 Roma

*Fotocomposizione e stampa:*  
Albagraf S.p.A.  
Via Busto Arsizio, 9 - Pomezia (RM)

Si autorizza la riproduzione a fini non commerciali  
e con citazione della fonte

# INDICE

	Pagina
<b>AVVERTENZE.....</b>	<b>9</b>
<b>TAVOLE ILLUSTRATE.....</b>	<b>12</b>
 <b>CAPITOLO 1 – SERIE STORICHE SULLA MOBILITÀ</b>	
Tavola 1.1 - Iscritti e cancellati per trasferimento di residenza tra Comuni italiani, per Regione. Anni 1989-1996.....	13
Tavola 1.2 - Iscritti e cancellati per trasferimento di residenza interregionale, per Regione. Anni 1989-1996.....	14
Tavola 1.3 - Iscritti e cancellati per trasferimento di residenza con l'estero, per Regione. Anni 1989-1996.....	15
Tavola 1.4 - Cittadini stranieri iscritti e cancellati per trasferimento di residenza con l'estero, per Regione. Anni 1989-1996.....	16
Tavola 1.5 - Iscritti e cancellati per trasferimento di residenza con l'estero, per Paese di origine e destinazione. Anni 1989-1996.....	17
Tavola 1.6 - Cittadini stranieri iscritti e cancellati per trasferimento di residenza con l'estero, per Paese di cittadinanza. Anni 1989-1996.....	18
 <b>CAPITOLO 2 – INDICATORI E TAVOLE SINTETICHE SULLA MOBILITÀ</b>	
Tavola 2.1 - Indicatori regionali di mobilità – Anno 1996.....	19
Tavola 2.2 - Quozienti di migratorietà per sesso, classe di età e tipologia di trasferimento di residenza, per Regione - Anno 1996.....	20
Tavola 2.3 - Iscritti per trasferimento di residenza dall'interno e dall'estero, per Provincia e sesso - Anno 1996.....	27
Tavola 2.4 - Cancellati per trasferimento di residenza per l'interno e per l'estero, per Provincia e sesso - Anno 1996.....	29
Tavola 2.5 - Iscritti per trasferimento di residenza intraprovinciale, interprovinciale e dall'estero, per Provincia di destinazione – Anno 1996.....	31
Tavola 2.6 - Cancellati per trasferimento di residenza intraprovinciale, interprovinciale e per l'estero, per Provincia di origine – Anno 1996.....	33
Tavola 2.7 - Saldi migratori interregionali, per Regione - Anno 1996.....	35
Tavola 2.8 - Saldi migratori dei capoluoghi di Provincia per trasferimento di residenza intraprovinciale, interprovinciale e con l'estero – Anno 1996.....	37
Tavola 2.9 - Cittadini stranieri iscritti e cancellati per trasferimento di residenza intraprovinciale, interprovinciale e con l'estero, per Regione – Anno 1996.....	39
 <b>CAPITOLO 3 – MOVIMENTI MIGRATORI INTERNI</b>	
Tavola 3.1 - Iscritti per trasferimento di residenza interregionale, per Regione di destinazione, Regione di origine e sesso - Anno 1996.....	41

Tavola 3.2	- Iscritti per trasferimento di residenza interprovinciale, per Provincia di destinazione e Provincia di origine – Anno 1996.....	47
Tavola 3.3	- Iscritti per trasferimento di residenza intraprovinciale e interprovinciale, per corona di destinazione e di origine, per Provincia – Anno 1996.....	71
Tavola 3.4	- Iscritti per trasferimento di residenza intraregionale e interregionale, per classe di ampiezza demografica dei Comuni di origine e di destinazione, per Regione di destinazione – Anno 1996.....	86
Tavola 3.5	- Cancellati per trasferimento di residenza intraregionale e interregionale, per classe di ampiezza demografica dei Comuni di destinazione e di origine, per Regione di origine – Anno 1996.....	90
Tavola 3.6	- Iscritti per trasferimento di residenza intraregionale, per classe di età, Regione e sesso – Anno 1996.....	94
Tavola 3.7	- Iscritti per trasferimento di residenza interregionale, per classe di età, Regione di destinazione e sesso – Anno 1996.....	97
Tavola 3.8	- Cancellati per trasferimento di residenza interregionale, per classe di età, Regione di origine e sesso – Anno 1996.....	100
Tavola 3.9	- Cittadini italiani, di età maggiore di 14 anni, iscritti per trasferimento di residenza tra Comuni italiani, per titolo di studio, Regione di origine e Regione di destinazione - Anno 1996.....	103
Tavola 3.10	- Iscritti per trasferimento di residenza intraregionale, interregionale e dall'estero, per stato civile, Regione di destinazione, cittadinanza (italiana/straniera) e sesso – Anno 1996.....	114
Tavola 3.11	- Cancellati per trasferimento di residenza intraregionale, interregionale e per l'estero, per stato civile, Regione di origine, cittadinanza (italiana/straniera) e sesso – Anno 1996.....	123
Tavola 3.12	- Cittadini stranieri iscritti per trasferimento di residenza interregionale, per Regione di destinazione, Regione di origine e sesso - Anno 1996.....	132
Tavola 3.13	- Cittadini stranieri iscritti per trasferimento di residenza interregionale, per Regione di destinazione, area geografica e principali Paesi di cittadinanza – Anno 1996.....	137
Tavola 3.14	- Cittadini stranieri cancellati per trasferimento di residenza interregionale, per Regione di origine, area geografica e principali Paesi di cittadinanza - Anno 1996.....	140
Tavola 3.15	- Cittadini stranieri iscritti per trasferimento di residenza interregionale, per classe di età, Regione di destinazione e sesso - Anno 1996.....	143
Tavola 3.16	- Cittadini stranieri cancellati per trasferimento di residenza interregionale, per classe di età, Regione di origine e sesso - Anno 1996.....	146

#### **CAPITOLO 4 – MOVIMENTI MIGRATORI CON L'ESTERO**

Tavola 4.1	- Iscritti per trasferimento di residenza dall'estero, per cittadinanza (italiana/straniera), singolo Paese di origine e sesso – Anno 1996..	149
Tavola 4.2	- Cancellati per trasferimento di residenza per l'estero, per cittadinanza (italiana/straniera), singolo Paese di destinazione e sesso – Anno 1996.....	152
Tavola 4.3	- Cittadini stranieri iscritti e cancellati per trasferimento di residenza con l'estero, per singolo Paese di cittadinanza e sesso – Anno 1996.....	155

Tavola 4.4	-	Iscritti per trasferimento di residenza dall'estero, per cittadinanza (italiana/straniera), Provincia di destinazione e sesso – Anno 1996	158
Tavola 4.5	-	Cancellati per trasferimento di residenza per l'estero, per cittadinanza (italiana/straniera), Provincia di origine e sesso - Anno 1996.....	160
Tavola 4.6	-	Iscritti e cancellati per trasferimento di residenza con l'estero, per corona di destinazione e di origine, Provincia e cittadinanza (italiana/straniera) - Anno 1996.....	162
Tavola 4.7	-	Iscritti e cancellati per trasferimento di residenza con l'estero, per cittadinanza (italiana/straniera), Regione e classe di ampiezza demografica dei Comuni di destinazione e di origine – Anno 1996.	168
Tavola 4.8	-	Cittadini italiani iscritti per trasferimento di residenza dall'estero, per classe di età, Regione di destinazione e sesso – Anno 1996...	170
Tavola 4.9	-	Cittadini italiani cancellati per trasferimento di residenza per l'estero, per classe di età, Regione di origine e sesso – Anno 1996	173
Tavola 4.10	-	Cittadini italiani, di età maggiore di 14 anni, iscritti per trasferimento di residenza dall'estero, per titolo di studio, Regione di destinazione e sesso - Anno 1996.....	176
Tavola 4.11	-	Cittadini italiani, di età maggiore di 14 anni, cancellati per trasferimento di residenza per l'estero, per titolo di studio, Regione di origine e sesso – Anno 1996.....	178
Tavola 4.12	-	Cittadini stranieri iscritti per trasferimento di residenza dall'estero, per Regione di destinazione, area geografica e principali Paesi di cittadinanza - Anno 1996.....	180
Tavola 4.13	-	Cittadini stranieri cancellati per trasferimento di residenza per l'estero, per Regione di origine, area geografica e principali Paesi di cittadinanza - Anno 1996.....	183
Tavola 4.14	-	Cittadini stranieri iscritti per trasferimento di residenza dall'estero, per classe di età, area geografica e principali Paesi di cittadinanza e sesso - Anno 1996.....	186
Tavola 4.15	-	Cittadini stranieri cancellati per trasferimento di residenza per l'estero per classe di età, area geografica e principali Paesi di cittadinanza e sesso - Anno 1996.....	192
Tavola 4.16	-	Cittadini stranieri iscritti per trasferimento di residenza dall'estero, per classe di età, Regione di destinazione e sesso- Anno 1996.....	198
Tavola 4.17	-	Cittadini stranieri cancellati per trasferimento di residenza per l'estero, per classe di età, Regione di origine e sesso – Anno 1996	201
Tavola 4.18	-	Cittadini stranieri cancellati per irreperibilità, per Regione di origine, area geografica e principali Paesi di cittadinanza – Anno 1996.....	204

## **CAPITOLO 5 –REGOLARIZZAZIONI ANAGRAFICHE**

Tavola 5.1	-	Regolarizzazioni anagrafiche relative agli iscritti e cancellati per trasferimento di residenza tra Comuni italiani, per Regione di destinazione e Regione di origine – Anno 1996.....	207
Tavola 5.2	-	Regolarizzazioni anagrafiche relative agli iscritti e cancellati per trasferimento di residenza con l'estero, per cittadinanza (italiana/straniera) e Regione – Anno 1996.....	209
Tavola 5.3	-	Regolarizzazioni anagrafiche relative agli iscritti per trasferimento di residenza dall'interno e dall'estero, per Provincia di destinazione e sesso – Anno 1996.....	210

Tavola 5.4 - Regolarizzazioni anagrafiche relative ai cancellati per trasferimento di residenza per l'interno e per l'estero, per Provincia di origine e sesso - Anno 1996.....

# AVVERTENZE

## 1. Contenuto del volume

Il presente volume contiene i dati relativi alle iscrizioni e cancellazioni anagrafiche per trasferimento di residenza effettuate dai Comuni in base alle norme contenute nella legge 24 dicembre 1954, n.1228 e nel relativo regolamento di esecuzione approvato con decreto del Presidente della Repubblica del 30 maggio 1989 n.223.

I dati sono stati ottenuti dalla rilevazione che si effettua tramite il modello APR/4: viene utilizzata una copia della pratica migratoria compilata dal Comune di iscrizione per i trasferimenti di residenza da altro Comune e dall'estero e dal Comune di cancellazione per i trasferimenti all'estero.

In questa edizione, in cui si analizzano i dati del 1996, si è provveduto ad una sostanziale revisione della precedente impostazione del volume. L'intento di fondo è quello di fornire un quadro della mobilità in Italia in cui siano più facilmente riconoscibili le diverse tipologie di trasferimento, distinte innanzi tutto tra movimenti interni e con l'estero. Nell'ambito della mobilità interna si sono inoltre analizzati separatamente i movimenti di breve raggio (interni alle Province) e quelli di medio-lungo raggio (interni alle Regioni e tra Regioni). La centralità della dimensione territoriale è stata ribadita anche tramite l'analisi, compiuta per la prima volta in questa edizione del volume, dei dati riguardanti l'ampiezza demografica dei Comuni e le 'corone' di origine e destinazione dei flussi migratori, per la cui interpretazione si rimanda al paragrafo 'Definizioni'. Le altre variabili analizzate sono la cittadinanza, il sesso, l'età, il titolo di studio e lo stato civile.

Nel primo capitolo vengono riportati i principali dati sulla mobilità nel corso degli ultimi otto anni (1989-1996), riguardanti sia i trasferimenti interni che quelli con l'estero; nel secondo capitolo sono invece presentati, per la prima volta, alcuni indicatori e dati sintetici sui movimenti migratori registratesi nel corso dell'anno di riferimento. Il terzo capitolo riguarda in dettaglio i movimenti migratori che hanno avuto luogo nell'interno del Paese, mentre nel quarto vengono analizzati i flussi con l'estero, con un'attenzione particolare alla cittadinanza dei migranti. Il quinto capitolo infine riguarda le 'regolarizzazioni anagrafiche' che, così come in tutte le edizioni a partire dal 1988, non sono comprese nei dati relativi ai trasferimenti di residenza per iscrizione e cancellazione anagrafica. Per l'interpretazione delle 'regolarizzazioni anagrafiche' si rimanda al paragrafo successivo.

Sono inoltre riportati dei grafici sulla mobilità che forniscono una visione d'insieme sull'evoluzione del fenomeno negli ultimi decenni e su alcuni aspetti dell'anno di riferimento.

Allegato al presente volume viene distribuito un *floppy disk* contenente tavole in formato Excel 5.0, che analizzano i flussi migratori dell'anno 1996 con un maggior dettaglio per quanto riguarda le variabili già studiate nelle tavole pubblicate; sono inoltre presenti tavole sui trasferimenti di residenza secondo la classe di litoraneità e la zona altimetrica dei Comuni di origine e di destinazione.

Si ricorda infine che i dati relativi al movimento e calcolo della popolazione per singolo Comune secondo gli atti anagrafici sono stati pubblicati sul volume 'Popolazione e movimento anagrafico dei Comuni. Anno 1996' Annuario n. 9 Edizione 1998.

## 2. Interpretazione dei dati

Le iscrizioni riguardano le persone trasferitesi nel Comune da altri Comuni o dall'estero; le cancellazioni riguardano le persone trasferitesi in altro Comune o all'estero.

I trasferimenti da un Comune ad un altro decorrono dal giorno della richiesta di iscrizione nel Comune di nuova residenza, ma vengono rilevati quando la pratica migratoria, di ritorno dal Comune di cancellazione, risulta definita.

I trasferimenti da e per l'estero sono rilevati nel momento in cui, rispettivamente, viene richiesta l'iscrizione o la cancellazione.

Si fa nuovamente presente che dai trasferimenti di residenza sono escluse le 'regolarizzazioni anagrafiche' di cui viene fornita un'analisi nel capitolo 5. Esse si riferiscono: per le iscrizioni, alle persone censite come residenti nel Comune ma ancora non iscritte in anagrafe; per le cancellazioni, alle persone non censite come residenti ma ancora iscritte in anagrafe. Di conseguenza, ai fini dello studio del movimento migratorio, tali fenomeni possono essere considerati come veri e propri trasferimenti di residenza anche se rilevati a distanza dal momento in cui è avvenuto di fatto il trasferimento.

### 3. Definizioni

Per quanto riguarda la suddivisione del territorio provinciale in 'corone' si fa presente che esse vengono definite in relazione al Comune capoluogo di Provincia:

- con 'prima corona' si intendono tutti i Comuni confinanti con il Capoluogo;
- con 'seconda corona' si intendono tutti i Comuni confinanti con quelli della prima corona;
- con 'altri Comuni' si intendono tutti i restanti Comuni della Provincia;

I riepiloghi dei dati regionali sono stati effettuati secondo i raggruppamenti di seguito indicati:

- Italia nord-occidentale: Piemonte, Valle d'Aosta, Lombardia e Liguria;
- Italia nord-orientale: Trentino Alto-Adige, Veneto, Friuli Venezia-Giulia, Emilia-Romagna;
- Italia centrale: Toscana, Umbria, Marche, Lazio;
- Italia meridionale: Abruzzo, Molise, Campania, Puglia, Basilicata, Calabria;
- Italia insulare: Sicilia, Sardegna.

Nell'ambito dei continenti, le aree geografiche sono così identificate:

#### - EUROPA

Unione Europea: Austria, Belgio, Danimarca, Finlandia, Francia, Germania, Grecia, Irlanda, Lussemburgo, Paesi Bassi, Portogallo, Regno Unito, Spagna, Svezia;

Europa centro-orientale: Albania, Armenia, Azerbaigian, Bielorussia, Bosnia-Erzegovina, Bulgaria, Repubblica Ceca, Cipro, Croazia, Estonia, Georgia, Jugoslavia, Kazakistan, Kirghizistan, Lettonia, Lituania, Macedonia, Moldavia, Polonia, Romania, Russia, Slovacchia, Slovenia, Tagikistan, Turchia, Turkmenistan, Ucraina, Ungheria, Uzbekistan;

Altri Paesi Europei: Andorra, Città del Vaticano, Islanda, Liechtenstein, Malta, Monaco, Norvegia, San Marino, Svizzera;

#### - AFRICA

Africa settentrionale: Algeria, Egitto, Libia, Marocco, Sudan, Tunisia;

Africa occidentale: Benin, Burkina Faso, Capo Verde, Costa d'Avorio, Gambia, Ghana, Guinea, Guinea Bissau, Liberia, Mali, Mauritania, Niger, Nigeria, Senegal, Sierra Leone, Togo;

Africa orientale: Burundi, Comore, Eritrea, Etiopia, Gibuti, Kenia, Madagascar, Malawi, Maurizio, Mozambico, Ruanda, Seicelle, Somalia, Tanzania, Uganda, Zambia, Zimbabwe;

Africa centro-meridionale: Angola, Botswana, Camerun, Repubblica Centrafricana, Ciad, Congo, Repubblica Democratica del Congo, Gabon, Guinea Equatoriale, Lesotho, Namibia, Sao Tomè e Principe, Repubblica Sudafricana, Swaziland;

#### - ASIA

Asia occidentale: Arabia Saudita, Bahrein, Emirati Arabi Uniti, Giordania, Iran, Iraq, Israele, Kuwait, Libano, Oman, Palestina, Qatar, Siria, Yemen;

Asia meridionale: Afghanistan, Bangladesh, Bhutan, India, Maldive, Nepal, Pakistan, Sri Lanka;

Asia orientale: Brunei, Cambogia, Cina, Corea del Nord, Corea del Sud, Filippine, Giappone, Indonesia, Laos, Malaysia, Mongolia, Myanmar, Singapore, Taiwan, Thailandia, Vietnam;

#### AMERICA

America settentrionale: Canada, Stati Uniti;

America centro-meridionale: Antigua e Barbuda, Argentina, Bahama, Barbados, Belize, Bolivia, Brasile, Cile, Colombia, Costa Rica, Cuba, Dominica, Repubblica Dominicana, Ecuador, El Salvador, Giamaica, Grenada, Guatemala, Guyana, Haiti, Honduras, Messico, Nicaragua, Panama, Paraguay, Perù, Saint Lucia, S. Kitts e Nevis, S. Vincent e Grenadine, Suriname, Trinidad e Tobago, Uruguay, Venezuela;



- OCEANIA  
Australia, Figi, Kiribati, Marshall, Micronesia, Nauru, Nuova Zelanda, Palau, Papua Nuova Guinea, Salomone, Samoa, Tonga, Tuvalu, Vanuatu.

Con la dizione 'Paesi a forte pressione migratoria' sono stati definiti i Paesi appartenenti all'Europa orientale, all'Africa, all'Asia (ad eccezione di Israele e Giappone) e all'America centro-meridionale. Nel caso delle cittadinanze sono inclusi anche gli apolidi.

#### **4. Segni convenzionali**

Linea (-)

- quando il fenomeno non esiste;
- quando il fenomeno esiste e viene rilevato, ma i casi non si sono verificati.

Quattro puntini (...)

- quando il fenomeno esiste, ma i dati non si conoscono per qualsiasi ragione.

Due puntini (..)

- per i numeri che non raggiungono la metà della cifra dell'ordine minimo considerato.



TAVOLE ILLUSTRATE

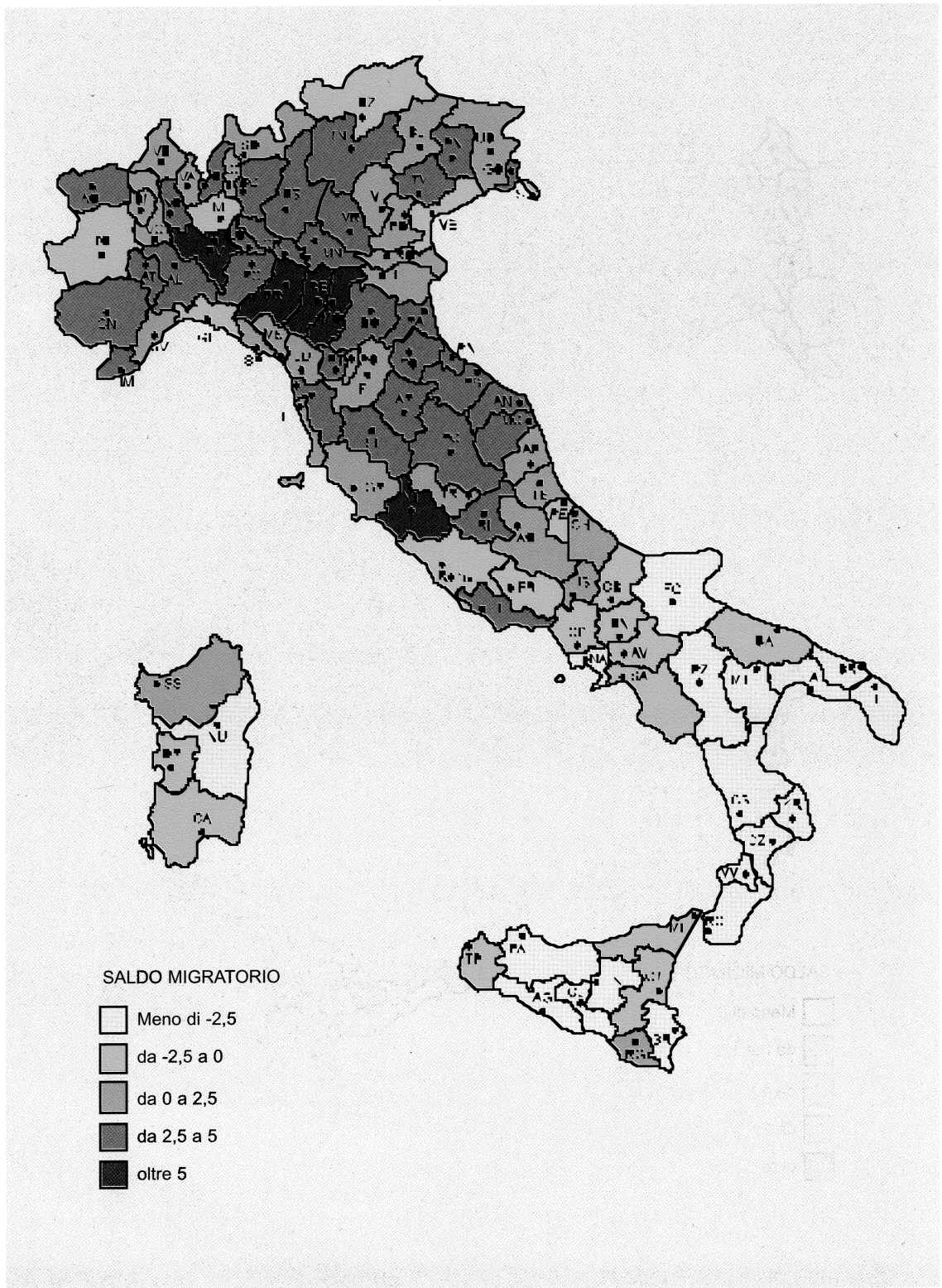


Figura n. 1 - Saldi migratori per trasferimenti di residenza interprovinciali (per 1.000) - Anno 1996

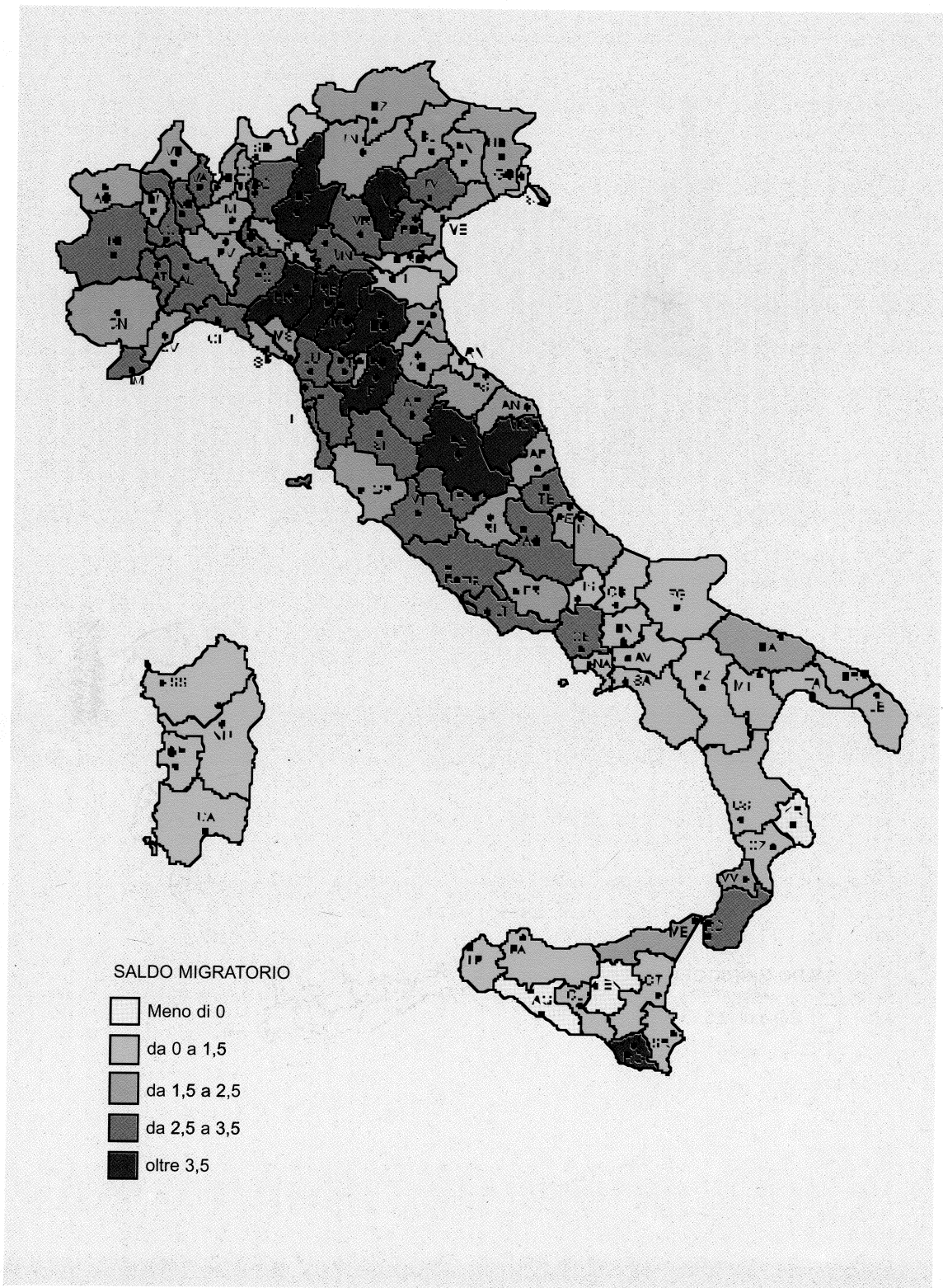


Figura n. 2 - Saldo migratorio per trasferimenti di residenza con l'estero (per 1.000) - Anno 1996

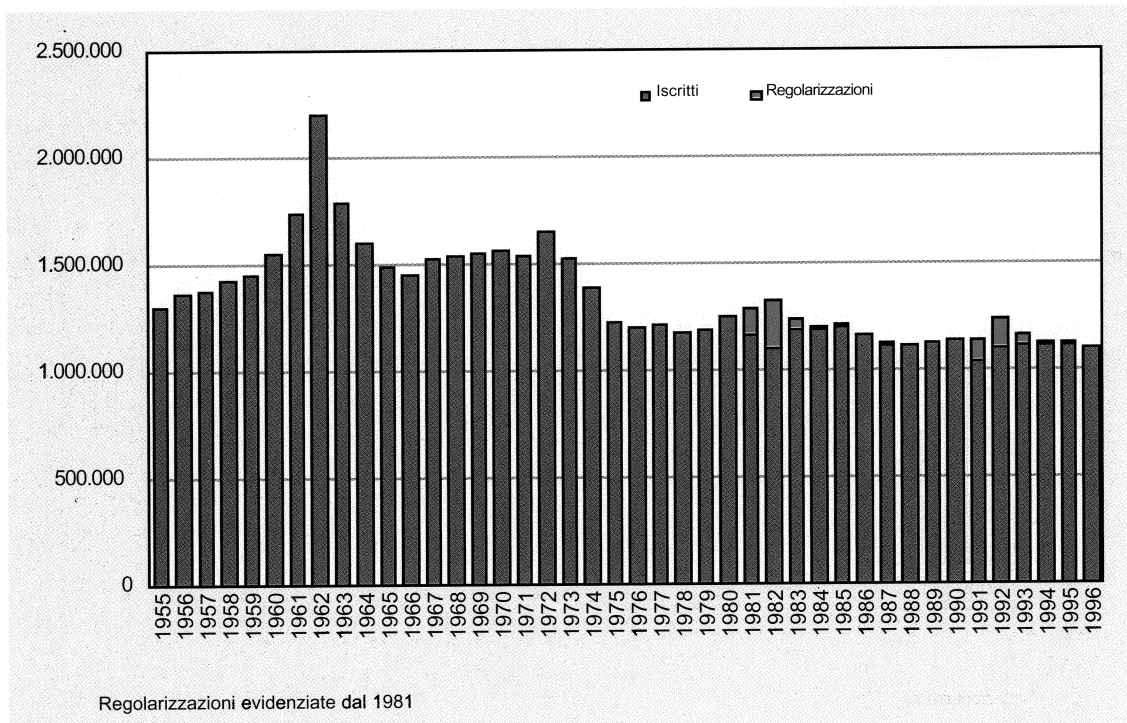


Figura n. 3 - Iscritti per trasferimento di residenza tra Comuni italiani - Anni 1955 - 1996

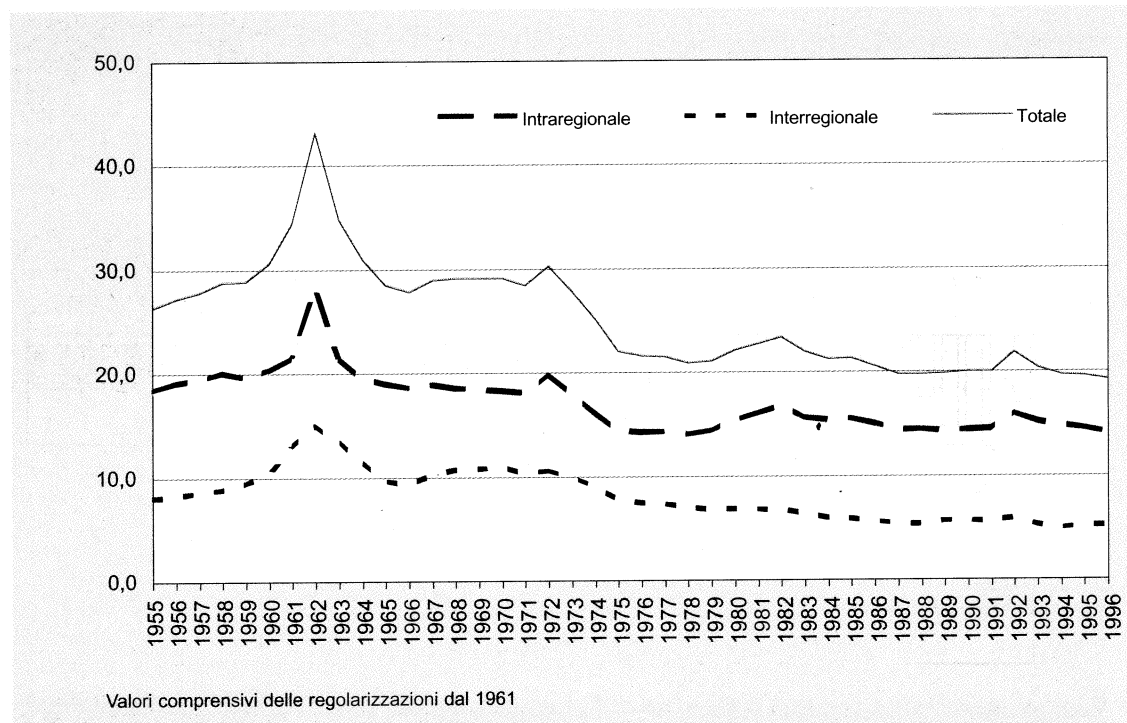


Figura n. 4 - Iscritti per trasferimento di residenza intraregionale e interregionale (per 1.000) - Anni 1955 - 1995

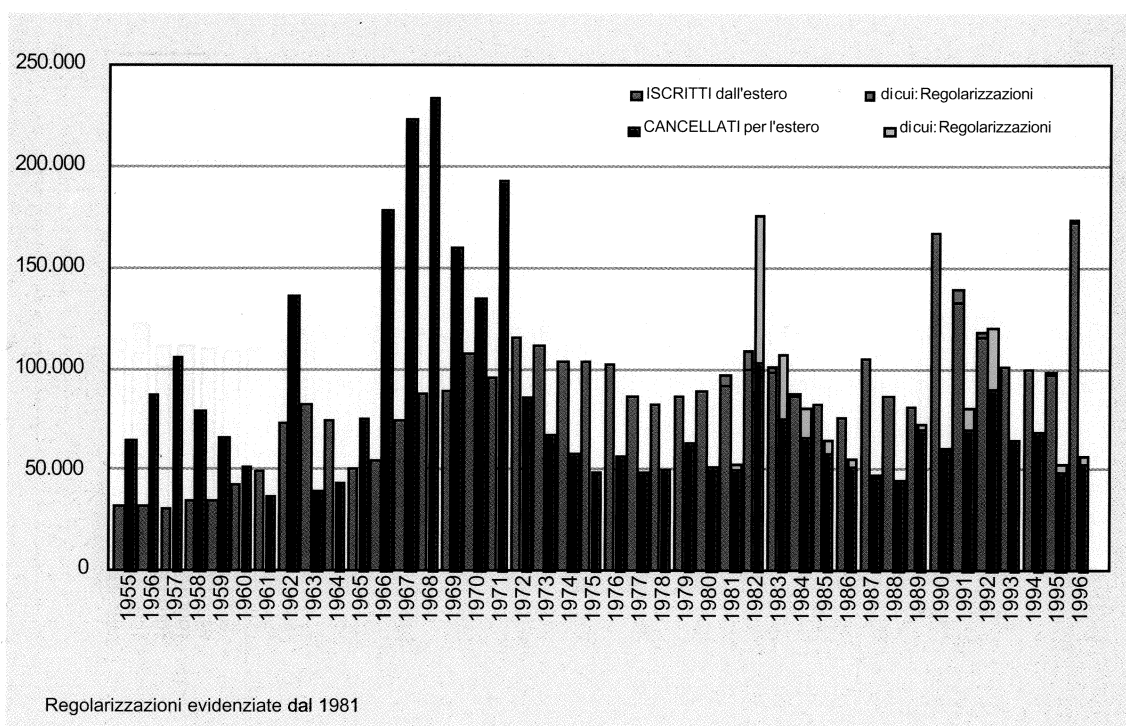


Figura n. 5 - Iscritti e cancellati per trasferimento di residenza con l'estero - Anni 1955 - 1996

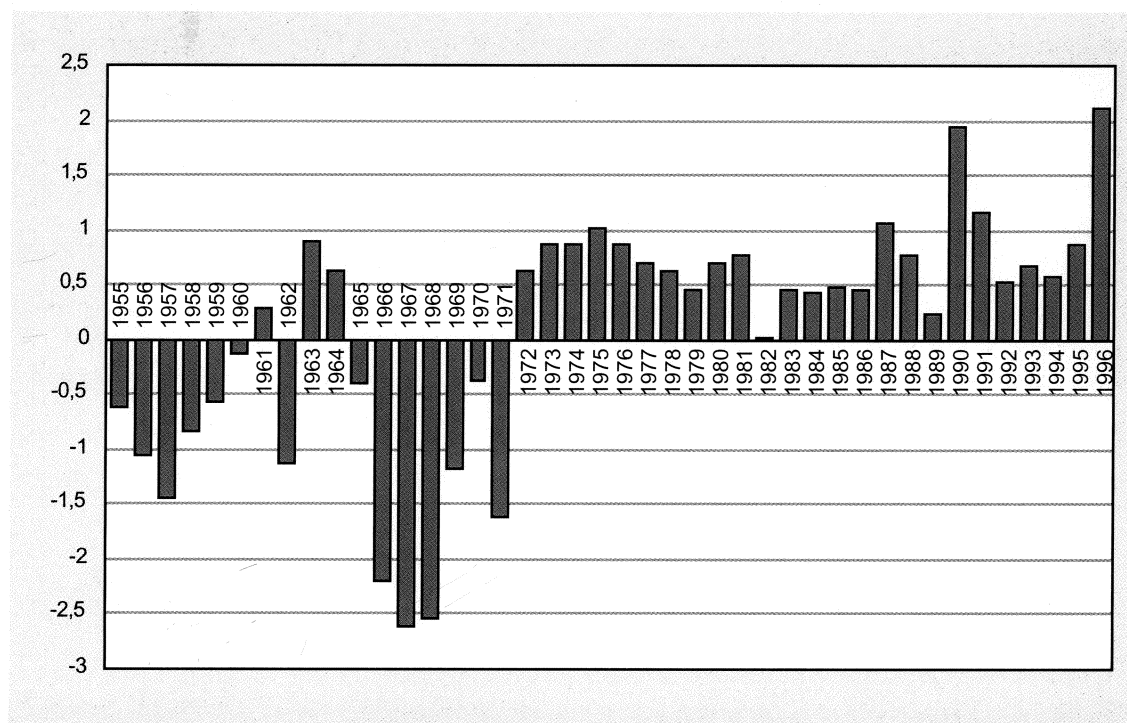


Figura n. 6 - Saldo migratorio con l'estero (per 1.000) - Anni 1955 - 1996

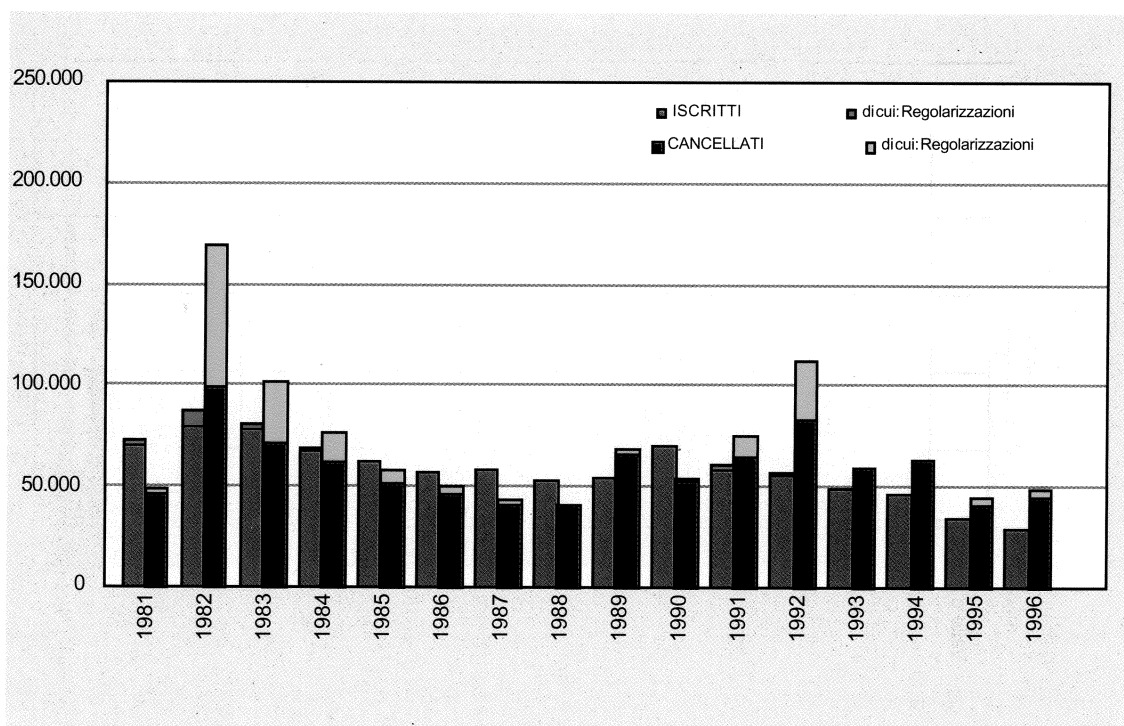


Figura n. 7 - Cittadini italiani iscritti e cancellati per trasferimento di residenza con l'estero (regolarizzazioni evidenziate). Anni 1981 - 1996

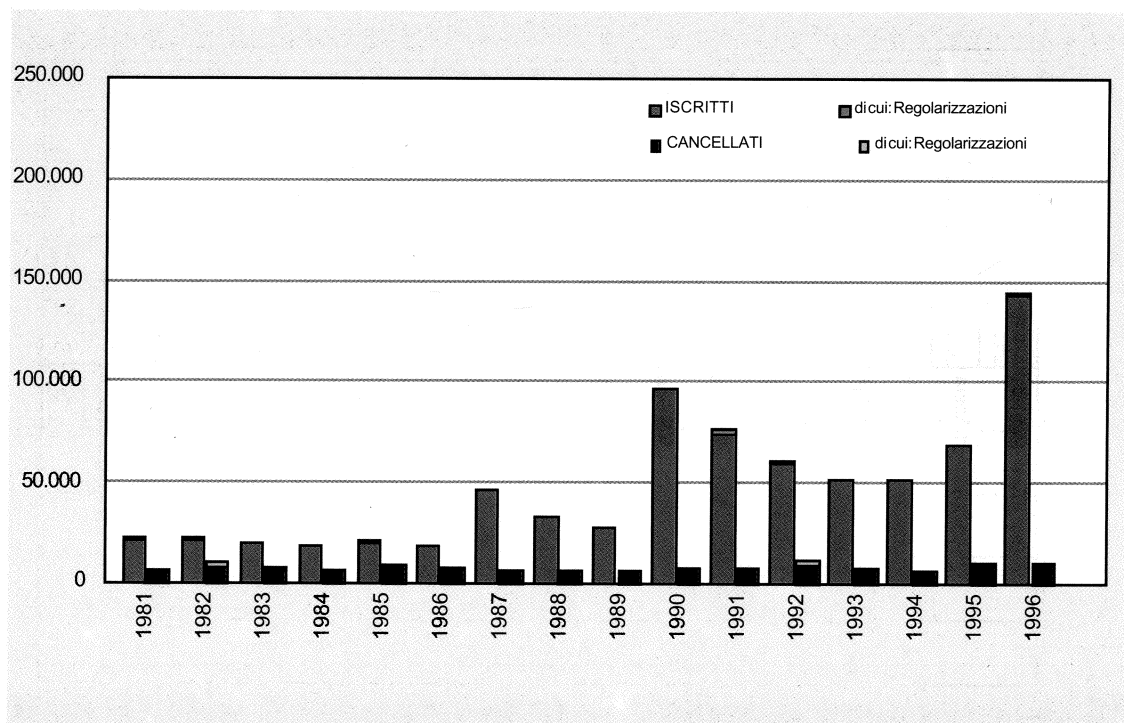


Figura n. 8 - Cittadini stranieri iscritti e cancellati per trasferimento di residenza con l'estero (regolarizzazioni evidenziate). Anni 1981 - 1996



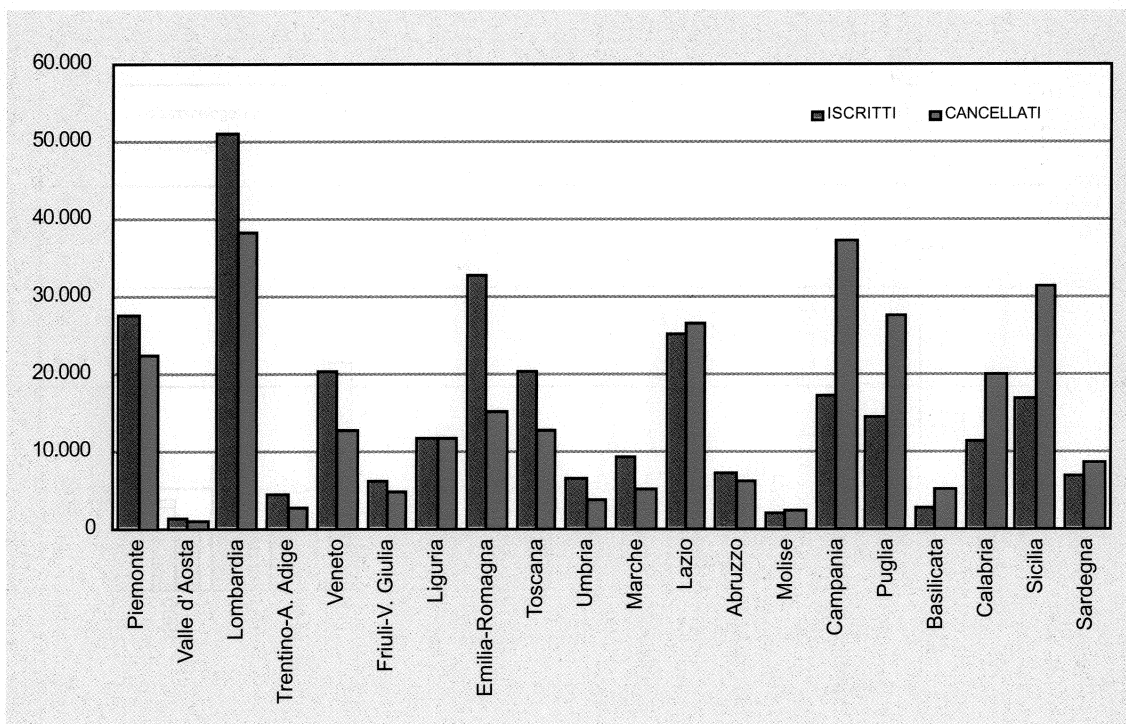


Figura n. 9 - Iscritti e cancellati per trasferimento di residenza interregionale, per Regione - Anno 1996

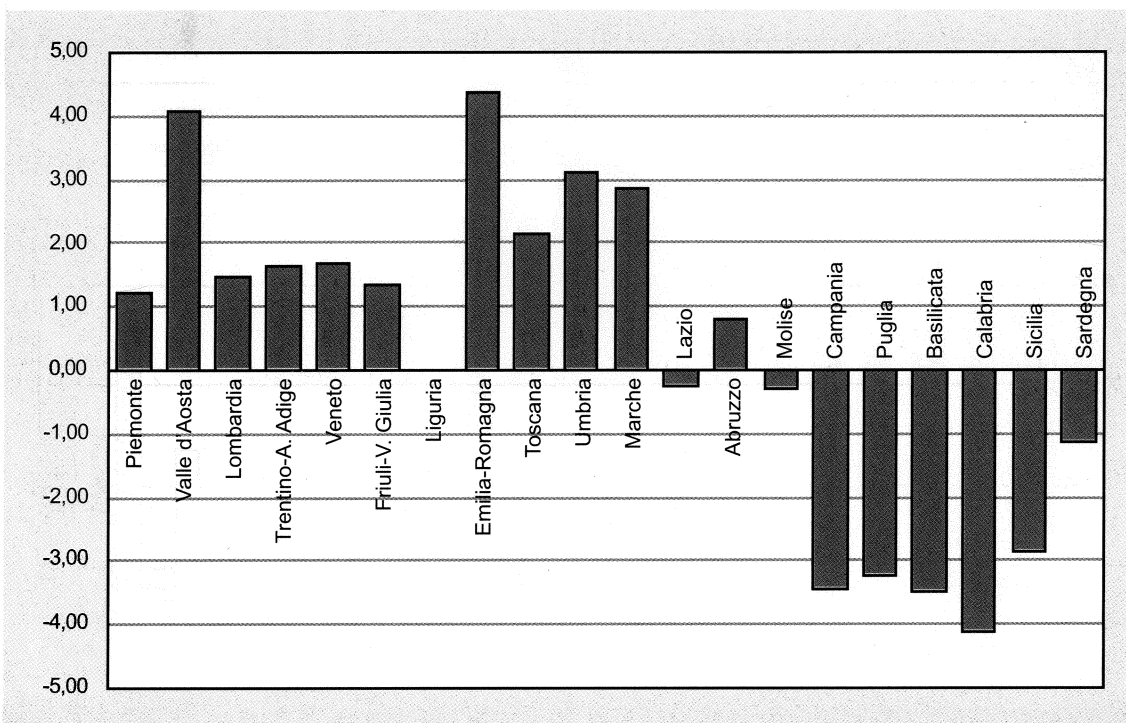


Figura n. 10 - Saldi migratori interregionali, per Regione (per 1.000) - Anno 1996

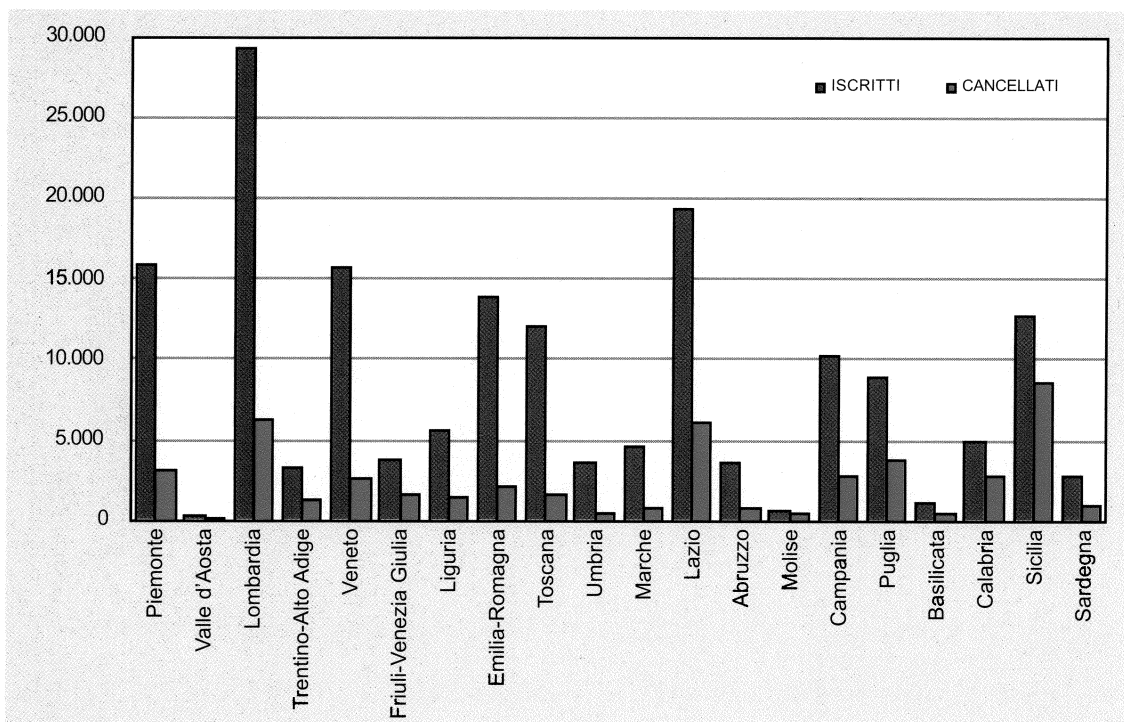


Figura n. 11 - Iscritti e cancellati per trasferimento di residenza con l'estero, per Regione - Anno 1996

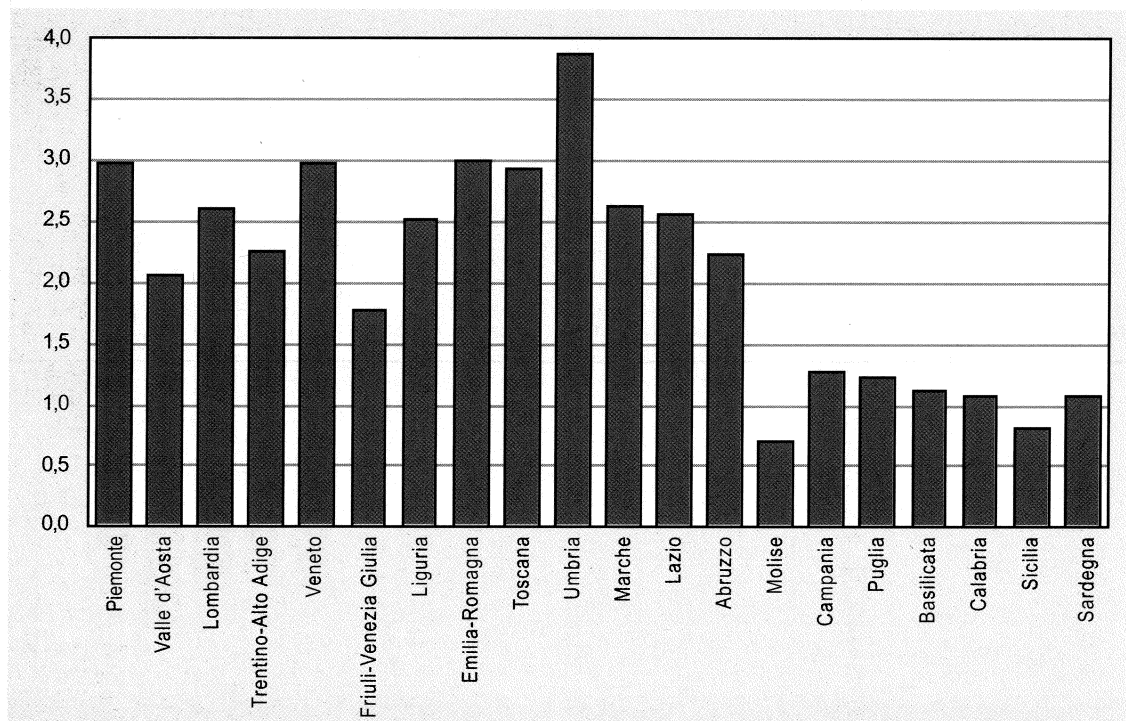


Figura n. 12 - Saldi migratori con l'estero, per Regione (per mille) - Anno 1996

# CAPITOLO 1 - SERIE STORICHE SULLA MOBILITA'

**Tavola 1.1 - Iscritti e cancellati per trasferimento di residenza tra Comuni italiani, per Regione.  
Anni 1989 - 1996**

REGIONI	1989	1990	1991	1992	1993	1994	1995	1996
ISCRITTI								
Piemonte	110.731	124.252	102.508	100.529	106.601	116.954	117.289	116.272
Valle d'Aosta	3.532	3.504	3.074	3.255	3.491	3.781	3.878	4.122
Lombardia	215.399	213.616	207.314	224.277	217.167	210.684	218.862	219.603
Trentino-Alto Adige	14.925	15.767	13.170	14.915	16.901	16.469	17.296	17.901
<i>Bolzano-Bozen</i>	<i>6.936</i>	<i>7.030</i>	<i>6.273</i>	<i>6.886</i>	<i>7.628</i>	<i>7.374</i>	<i>7.516</i>	<i>7.709</i>
<i>Trento</i>	<i>7.989</i>	<i>8.737</i>	<i>6.897</i>	<i>8.029</i>	<i>9.273</i>	<i>9.095</i>	<i>9.780</i>	<i>10.192</i>
Veneto	79.134	81.411	78.050	94.149	85.215	91.518	91.553	91.569
Friuli-Venezia Giulia	22.363	21.822	21.273	20.563	18.015	22.187	22.777	21.635
Liguria	36.058	36.019	31.518	28.902	35.069	34.625	32.494	31.735
Emilia-Romagna	75.751	80.855	77.833	76.137	84.369	81.834	88.005	88.104
Toscana	65.184	68.984	62.915	70.368	68.224	65.929	66.833	66.361
Umbria	12.148	12.241	11.191	10.116	12.341	13.010	11.982	13.002
Marche	22.110	22.912	20.551	20.756	24.160	24.751	24.634	24.425
Lazio	102.953	91.770	88.440	94.278	97.065	89.216	81.516	78.708
Abruzzo	23.750	19.839	23.291	22.998	19.851	22.759	20.965	20.414
Molise	5.499	4.647	4.560	4.615	5.165	4.945	4.558	4.651
Campania	111.606	117.514	100.038	117.999	103.819	115.663	115.355	113.325
Puglia	57.637	54.965	45.841	45.621	54.510	49.817	45.639	44.905
Basilicata	7.844	7.781	7.278	6.994	7.143	7.009	6.559	6.210
Calabria	33.610	32.495	29.771	26.816	34.320	28.932	30.663	28.369
Sicilia	93.380	95.368	83.960	82.041	93.878	81.464	80.881	76.492
Sardegna	31.912	31.715	28.941	29.476	27.797	28.202	28.221	27.825
<b>ITALIA</b>	<b>1.125.526</b>	<b>1.137.477</b>	<b>1.041.517</b>	<b>1.094.805</b>	<b>1.115.101</b>	<b>1.109.749</b>	<b>1.109.960</b>	<b>1.095.628</b>
CANCELLATI								
Piemonte	106.959	128.273	100.813	97.222	106.155	115.251	113.508	111.012
Valle d'Aosta	2.819	2.744	2.565	2.710	3.120	3.348	3.419	3.635
Lombardia	200.567	197.664	195.177	210.928	215.128	208.703	212.866	206.655
Trentino-Alto Adige	14.159	14.627	12.620	14.122	15.309	15.357	18.015	16.411
<i>Bolzano-Bozen</i>	<i>7.177</i>	<i>7.342</i>	<i>6.608</i>	<i>7.088</i>	<i>7.638</i>	<i>7.505</i>	<i>7.606</i>	<i>7.806</i>
<i>Trento</i>	<i>6.982</i>	<i>7.285</i>	<i>6.012</i>	<i>7.034</i>	<i>7.671</i>	<i>7.852</i>	<i>8.409</i>	<i>8.605</i>
Veneto	75.203	75.788	73.405	89.093	81.623	87.889	86.126	84.085
Friuli-Venezia Giulia	21.276	20.148	20.373	19.850	17.680	20.812	21.181	20.036
Liguria	36.699	34.635	31.461	30.748	33.615	34.237	32.725	31.709
Emilia-Romagna	63.540	65.819	64.025	70.384	73.025	72.644	73.209	70.867
Toscana	58.291	60.896	57.301	62.742	61.648	60.937	60.207	58.817
Umbria	9.997	9.711	8.873	9.521	9.134	10.268	10.031	10.431
Marche	19.990	19.850	18.474	18.748	20.488	20.653	20.573	20.291
Lazio	94.418	88.239	83.023	80.926	98.689	89.455	80.580	80.084
Abruzzo	22.196	19.457	21.327	21.535	20.451	20.887	19.997	19.399
Molise	5.939	5.053	4.827	5.033	4.958	4.701	4.865	4.744
Campania	130.517	135.322	116.956	133.376	118.983	127.932	131.278	133.300
Puglia	67.127	63.920	56.361	56.226	60.465	57.265	56.365	58.166
Basilicata	9.643	9.398	8.877	8.932	8.606	8.081	8.065	8.330
Calabria	46.621	45.109	41.640	38.896	38.921	35.707	37.345	36.908
Sicilia	105.999	107.546	93.993	93.309	98.824	87.397	92.071	91.062
Sardegna	33.566	33.278	29.426	30.504	28.279	28.225	29.534	29.686
<b>ITALIA</b>	<b>1.125.526</b>	<b>1.137.477</b>	<b>1.041.517</b>	<b>1.094.805</b>	<b>1.115.101</b>	<b>1.109.749</b>	<b>1.109.960</b>	<b>1.095.628</b>

**Tavola 1.2 - Iscritti e cancellati per trasferimento di residenza interregionale, per Regione. Anni 1989 - 1996**

REGIONI	1989	1990	1991	1992	1993	1994	1995	1996
ISCRITTI								
Piemonte	30.419	28.819	25.756	28.592	24.663	25.489	27.357	27.649
Valle d'Aosta	1.543	1.592	1.317	1.439	1.309	1.423	1.442	1.494
Lombardia	55.793	57.568	50.887	53.105	45.451	41.804	46.890	51.051
Trentino-Alto Adige	4.011	4.328	3.370	3.703	4.356	3.984	4.165	4.446
<i>Bolzano-Bozen</i>	<i>1.467</i>	<i>1.310</i>	<i>1.162</i>	<i>1.197</i>	<i>1.348</i>	<i>1.324</i>	<i>1.300</i>	<i>1.392</i>
<i>Trento</i>	<i>2.544</i>	<i>3.018</i>	<i>2.208</i>	<i>2.506</i>	<i>3.008</i>	<i>2.660</i>	<i>2.865</i>	<i>3.054</i>
Veneto	17.420	18.330	16.880	17.933	16.037	16.141	17.723	20.147
Friuli-Venezia Giulia	6.831	7.103	6.224	6.259	5.219	6.298	6.525	6.417
Liguria	13.481	14.744	12.383	10.780	13.289	12.601	12.091	11.740
Emilia-Romagna	27.272	29.444	27.968	24.305	25.975	24.759	29.492	32.564
Toscana	20.595	21.679	18.571	20.994	19.931	18.469	19.676	20.301
Umbria	6.028	6.222	5.775	4.434	6.573	6.295	5.720	6.485
Marche	7.475	8.047	7.177	7.186	8.678	8.984	9.251	9.471
Lazio	38.267	31.980	31.139	37.046	28.567	27.515	26.575	25.128
Abruzzo	8.608	7.135	8.326	8.210	6.222	8.176	7.268	7.427
Molise	2.515	2.192	2.173	2.221	2.435	2.532	2.135	2.211
Campania	17.678	19.060	16.856	19.499	16.809	17.532	17.555	17.193
Puglia	18.200	18.604	15.345	15.463	17.789	16.221	14.667	14.374
Basilicata	3.885	3.885	3.578	3.337	3.427	3.505	3.332	2.969
Calabria	11.744	11.775	10.927	10.682	13.436	11.431	12.273	11.327
Sicilia	20.128	21.588	19.330	18.826	20.321	18.084	16.814	16.853
Sardegna	7.916	8.206	7.854	7.692	7.097	7.497	6.798	6.936
<b>ITALIA</b>	<b>319.809</b>	<b>322.301</b>	<b>291.836</b>	<b>301.706</b>	<b>287.584</b>	<b>278.740</b>	<b>287.749</b>	<b>296.183</b>
CANCELLATI								
Piemonte	26.647	32.840	24.061	25.285	24.217	23.786	23.576	22.389
Valle d'Aosta	830	832	808	894	938	990	983	1.007
Lombardia	40.961	41.616	38.750	39.756	43.412	39.823	40.894	38.103
Trentino-Alto Adige	3.245	3.188	2.820	2.910	2.764	2.872	2.884	2.956
<i>Bolzano-Bozen</i>	<i>1.511</i>	<i>1.351</i>	<i>1.250</i>	<i>1.211</i>	<i>1.142</i>	<i>1.266</i>	<i>1.235</i>	<i>1.255</i>
<i>Trento</i>	<i>1.734</i>	<i>1.837</i>	<i>1.570</i>	<i>1.699</i>	<i>1.622</i>	<i>1.606</i>	<i>1.649</i>	<i>1.701</i>
Veneto	13.489	12.707	12.235	12.877	12.445	12.512	12.296	12.663
Friuli-Venezia Giulia	5.744	5.429	5.324	5.546	4.884	4.923	4.929	4.818
Liguria	14.122	13.360	12.326	12.626	11.835	12.213	12.322	11.714
Emilia-Romagna	15.061	14.408	14.160	18.552	14.631	15.569	14.696	15.327
Toscana	13.702	13.591	12.957	13.368	13.355	13.477	13.050	12.757
Umbria	3.877	3.692	3.457	3.839	3.366	3.553	3.769	3.914
Marche	5.355	4.985	5.100	5.178	5.006	4.886	5.190	5.337
Lazio	29.732	28.449	25.722	23.694	30.191	27.754	25.639	26.504
Abruzzo	7.054	6.753	6.362	6.747	6.822	6.304	6.300	6.412
Molise	2.955	2.598	2.440	2.639	2.228	2.288	2.442	2.304
Campania	36.589	36.868	33.774	34.876	31.973	29.801	33.478	37.168
Puglia	27.690	27.559	25.865	26.068	23.744	23.669	25.393	27.635
Basilicata	5.684	5.502	5.177	5.275	4.890	4.577	4.838	5.089
Calabria	24.755	24.389	22.796	22.762	18.037	18.206	18.955	19.866
Sicilia	32.747	33.766	29.363	30.094	25.267	24.017	28.004	31.423
Sardegna	9.570	9.769	8.339	8.720	7.579	7.520	8.111	8.797
<b>ITALIA</b>	<b>319.809</b>	<b>322.301</b>	<b>291.836</b>	<b>301.706</b>	<b>287.584</b>	<b>278.740</b>	<b>287.749</b>	<b>296.183</b>

**Tavola 1.3 - Iscritti e cancellati per trasferimento di residenza con l'estero, per Regione. Anni 1989 - 1996**

REGIONI	1989	1990	1991	1992	1993	1994	1995	1996
ISCRITTI								
Piemonte	5.103	11.368	8.786	5.800	6.581	7.146	6.727	15.903
Valle d'Aosta	163	272	251	254	209	169	185	322
Lombardia	10.875	23.646	20.812	23.397	18.340	17.178	17.783	29.350
Trentino-Alto Adige	1.543	2.671	2.355	2.520	2.724	2.920	2.602	3.254
<i>Bolzano-Bozen</i>	803	1.095	1.162	1.154	1.080	1.385	1.388	1.859
<i>Trento</i>	740	1.576	1.193	1.366	1.644	1.535	1.214	1.395
Veneto	5.416	12.262	10.376	9.698	8.832	10.104	9.110	15.706
Friuli-Venezia Giulia	2.814	3.894	4.320	3.755	3.355	4.315	3.766	3.677
Liguria	2.591	5.166	3.637	2.563	3.564	2.788	2.735	5.617
Emilia-Romagna	4.258	11.812	6.772	6.431	7.446	6.882	7.085	13.798
Toscana	4.524	10.473	7.880	7.020	5.752	5.811	6.176	12.006
Umbria	1.243	2.713	2.212	1.549	1.950	2.075	2.157	3.587
Marche	2.119	4.538	3.438	2.839	3.239	3.073	3.111	4.599
Lazio	10.435	18.131	16.320	17.601	12.809	11.986	11.653	19.359
Abruzzo	2.837	4.210	3.782	3.357	1.807	2.773	2.678	3.633
Molise	894	1.054	902	904	602	651	472	635
Campania	5.138	10.632	6.393	5.861	2.975	4.049	4.087	10.169
Puglia	5.166	8.181	7.765	5.162	5.829	5.199	4.539	8.846
Basilicata	845	1.721	1.135	935	636	632	609	1.119
Calabria	3.337	7.017	4.611	2.938	3.328	2.696	2.656	4.935
Sicilia	10.025	22.697	13.400	9.946	9.224	7.245	7.251	12.761
Sardegna	1.875	4.296	1.788	1.386	1.199	1.413	1.328	2.691
<b>ITALIA</b>	<b>81.201</b>	<b>166.754</b>	<b>126.935</b>	<b>113.916</b>	<b>100.401</b>	<b>99.105</b>	<b>96.710</b>	<b>171.967</b>
CANCELLATI								
Piemonte	1.983	2.918	2.355	1.256	2.843	3.063	2.505	3.070
Valle d'Aosta	88	62	69	40	75	75	85	78
Lombardia	5.942	5.829	4.530	5.927	5.701	6.460	7.231	6.160
Trentino-Alto Adige	1.074	851	814	1.069	1.162	999	957	1.192
<i>Bolzano-Bozen</i>	683	521	600	761	819	668	557	761
<i>Trento</i>	391	330	214	308	343	331	400	431
Veneto	2.519	2.336	2.668	3.022	2.695	2.810	2.193	2.556
Friuli-Venezia Giulia	1.509	1.302	2.274	1.863	1.415	1.588	1.358	1.574
Liguria	2.060	1.902	1.659	2.045	1.786	1.560	1.474	1.419
Emilia-Romagna	1.964	1.931	1.695	1.438	1.856	1.820	1.736	2.049
Toscana	2.052	2.101	2.259	2.067	1.846	1.794	1.594	1.671
Umbria	1.026	504	416	628	394	447	339	388
Marche	896	795	1.109	1.080	1.174	920	897	806
Lazio	8.585	6.786	5.615	6.397	5.707	3.998	3.317	6.064
Abruzzo	1.435	790	1.202	1.062	906	1.220	733	797
Molise	555	378	448	220	652	1.000	441	402
Campania	5.133	4.921	7.610	5.432	4.152	8.756	2.855	2.777
Puglia	7.465	6.198	5.179	5.135	5.887	7.066	3.649	3.828
Basilicata	1.292	864	880	1.138	1.737	1.373	527	441
Calabria	1.906	3.076	4.284	4.520	4.184	4.709	2.396	2.719
Sicilia	16.259	11.107	11.760	11.682	16.479	13.874	8.173	8.628
Sardegna	1.904	1.338	904	966	631	2.016	843	891
<b>ITALIA</b>	<b>65.647</b>	<b>55.989</b>	<b>57.730</b>	<b>56.987</b>	<b>61.282</b>	<b>65.548</b>	<b>43.303</b>	<b>47.510</b>

**Tavola 1.6 - Cittadini stranieri iscritti e cancellati per trasferimento di residenza con l'estero, per Paese di cittadinanza. Anni 1989 - 1996**

PAESI	1989	1990	1991	1992	1993	1994	1995	1996
<b>ISCRITTI</b>								
<b>EUROPA</b>	<b>10.284</b>	<b>19.050</b>	<b>26.332</b>	<b>22.013</b>	<b>22.835</b>	<b>27.510</b>	<b>35.950</b>	<b>55.817</b>
<b>UE</b>	<b>6.737</b>	<b>7.699</b>	<b>6.954</b>	<b>7.209</b>	<b>5.949</b>	<b>6.400</b>	<b>11.317</b>	<b>9.240</b>
di cui: - Francia	1.626	1.636	1.542	1.445	1.243	1.492	2.017	1.802
- Germania	1.763	2.000	1.777	1.685	1.426	1.559	3.025	2.117
- Regno Unito	1.338	1.492	1.352	1.346	981	1.011	1.409	1.218
<b>Paesi extra UE</b>	<b>3.547</b>	<b>11.351</b>	<b>19.378</b>	<b>14.804</b>	<b>16.886</b>	<b>21.110</b>	<b>24.633</b>	<b>46.577</b>
di cui: - Svizzera	563	704	615	595	454	504	556	634
- ex Jugoslavia	1.167	5.123	3.311	3.937	8.224	10.613	11.913	9.863
- ex URSS	218	428	509	603	696	867	1.393	2.248
- Polonia	.....	.....	.....	.....	.....	.....	1.381	3.262
- Romaniaa	.....	.....	.....	.....	.....	.....	2.321	6.701
- Albania	.....	.....	.....	.....	.....	.....	3.411	20.508
<b>AFRICA</b>	<b>6.301</b>	<b>52.526</b>	<b>25.024</b>	<b>17.881</b>	<b>12.676</b>	<b>10.660</b>	<b>13.059</b>	<b>49.697</b>
di cui: - Marocco	2.271	23.127	9.612	6.657	5.231	4.575	4.937	22.289
- Tunisia	1.021	11.540	5.121	3.160	1.543	1.133	1.146	5.757
- Egitto	442	2.005	1.745	1.660	856	821	740	2.883
- Somalia	148	713	776	835	1.352	1.006	983	1.049
- Etiopia	148	319	337	316	340	372	461	595
- Senegal	.....	.....	.....	.....	.....	.....	521	4.276
- Ghana	.....	.....	.....	.....	.....	.....	247	2.105
- Nigeria	.....	.....	.....	.....	.....	.....	282	2.398
<b>ASIA</b>	<b>3.899</b>	<b>11.928</b>	<b>9.980</b>	<b>10.151</b>	<b>8.384</b>	<b>7.431</b>	<b>9.698</b>	<b>21.251</b>
di cui: - Iran	214	687	328	189	173	144	193	254
- Cina	.....	.....	.....	.....	.....	.....	1.448	4.500
- Filippine	.....	.....	.....	.....	.....	.....	2.108	6.110
- India	.....	.....	.....	.....	.....	.....	869	2.756
- Pakistan	.....	.....	.....	.....	.....	.....	328	1.409
- Sri Lanka	.....	.....	.....	.....	.....	.....	1.450	2.178
<b>AMERICA</b>	<b>6.421</b>	<b>12.702</b>	<b>9.155</b>	<b>8.638</b>	<b>6.977</b>	<b>6.521</b>	<b>9.028</b>	<b>16.124</b>
di cui: - Argentina	1.325	3.570	2.261	1.551	596	419	834	745
- Brasile	1.091	2.037	1.465	1.568	1.489	1.475	2.223	2.589
- Canada	413	422	367	324	212	185	201	209
- Perù	.....	.....	.....	.....	.....	.....	957	4.983
- Stati Uniti	1.348	1.745	1.427	1.455	943	892	990	1.173
- Venezuela	469	672	469	388	209	239	280	384
<b>OCEANIA</b>	<b>403</b>	<b>513</b>	<b>440</b>	<b>384</b>	<b>268</b>	<b>222</b>	<b>503</b>	<b>257</b>
<b>APOLIDI</b>	<b>.....</b>	<b>.....</b>	<b>.....</b>	<b>.....</b>	<b>.....</b>	<b>.....</b>	<b>.....</b>	<b>5</b>
<b>TOTALE</b>	<b>27.308</b>	<b>96.719</b>	<b>70.931</b>	<b>59.067</b>	<b>51.140</b>	<b>52.344</b>	<b>68.238</b>	<b>143.151</b>
<b>CANCELLATI</b>								
<b>EUROPA</b>	<b>3.234</b>	<b>3.861</b>	<b>3.312</b>	<b>3.659</b>	<b>3.081</b>	<b>3.316</b>	<b>4.794</b>	<b>4.886</b>
<b>UE</b>	<b>2.413</b>	<b>2.901</b>	<b>2.339</b>	<b>2.587</b>	<b>2.087</b>	<b>1.908</b>	<b>3.060</b>	<b>2.642</b>
di cui: - Francia	609	716	470	583	500	396	476	489
- Germania	609	749	714	810	606	501	959	663
- Regno Unito	463	557	402	436	311	338	404	417
<b>Paesi extra UE</b>	<b>821</b>	<b>960</b>	<b>973</b>	<b>1.072</b>	<b>994</b>	<b>1.408</b>	<b>1.734</b>	<b>2.244</b>
di cui: - Svizzera	252	355	267	260	198	205	198	211
- ex Jugoslavia	160	173	204	213	186	439	885	1.259
- ex URSS	13	16	17	18	17	18	74	54
- Polonia	.....	.....	.....	.....	.....	.....	110	108
- Romaniaa	.....	.....	.....	.....	.....	.....	71	87
- Albania	.....	.....	.....	.....	.....	.....	147	206
<b>AFRICA</b>	<b>532</b>	<b>722</b>	<b>631</b>	<b>697</b>	<b>1.036</b>	<b>761</b>	<b>1.187</b>	<b>1.080</b>
di cui: - Marocco	154	194	177	193	455	299	351	336
- Tunisia	54	97	105	116	202	106	205	215
- Egitto	46	43	50	56	58	63	184	72
- Somalia	16	15	14	16	40	48	60	69
- Etiopia	29	47	20	27	17	16	41	22
- Senegal	.....	.....	.....	.....	.....	.....	63	31
- Ghana	.....	.....	.....	.....	.....	.....	25	56
- Nigeria	.....	.....	.....	.....	.....	.....	29	48
<b>ASIA</b>	<b>581</b>	<b>819</b>	<b>973</b>	<b>1.012</b>	<b>832</b>	<b>697</b>	<b>790</b>	<b>1.065</b>
di cui: - Iran	44	91	181	163	101	87	44	30
- Cina	.....	.....	.....	.....	.....	.....	40	62
- Filippine	.....	.....	.....	.....	.....	.....	63	206
- India	.....	.....	.....	.....	.....	.....	44	112
- Pakistan	.....	.....	.....	.....	.....	.....	19	20
- Sri Lanka	.....	.....	.....	.....	.....	.....	33	56
<b>AMERICA</b>	<b>1.253</b>	<b>1.490</b>	<b>1.221</b>	<b>1.307</b>	<b>1.276</b>	<b>1.267</b>	<b>1.533</b>	<b>1.389</b>
di cui: - Argentina	141	134	167	207	206	223	268	154
- Brasile	109	114	133	130	120	135	207	240
- Canada	118	150	116	107	95	89	85	74
- Perù	.....	.....	.....	.....	.....	.....	39	55
- Stati Uniti	567	622	463	534	571	483	500	550
- Venezuela	99	197	64	70	54	56	75	61
<b>OCEANIA</b>	<b>153</b>	<b>181</b>	<b>115</b>	<b>86</b>	<b>77</b>	<b>105</b>	<b>113</b>	<b>71</b>
<b>APOLIDI</b>	<b>.....</b>	<b>.....</b>	<b>.....</b>	<b>.....</b>	<b>.....</b>	<b>.....</b>	<b>.....</b>	<b>2</b>
<b>TOTALE</b>	<b>5.753</b>	<b>7.073</b>	<b>6.252</b>	<b>6.761</b>	<b>6.302</b>	<b>6.146</b>	<b>8.417</b>	<b>8.493</b>

# CAPITOLO 2 - INDICATORI E TAVOLE SINTETICHE SULLA MOBILITA'

## Tavola 2.1 - Indicatori regionali di mobilità - Anno 1996

REGIONI	QUOZIENTI DI MIGRATORIETA' (a)					SALDI MIGRATORI				INDICE EFFICACIA (b)	
	TRASFERIMENTI DI RESIDENZA					TRASFERIMENTI DI RESIDENZA				TRASFERIMENTI DI RESIDENZA	
	Intraregionali		Interregionali			Con l'estero		Interreg.		Con l'estero	
	Iscritti	Cancellati	Iscritti	Cancellati	0,7	val. ass.	val. ass.	per mille ab.	per mille ab.	Interreg.	Con l'estero
Piemonte	20,7	6,4	5,2	3,7	0,7	5.260	12.833	1,2	3,0	10,5	67,6
Valle d'Aosta	22,1	12,6	8,5	2,7	0,7	487	244	4,1	2,1	19,5	61,0
Lombardia	18,8	5,7	4,3	3,3	0,7	12.948	23.190	1,4	2,6	14,5	65,3
Trentino-Alto Adige	14,7	4,9	3,2	3,6	1,3	1.490	2.062	1,6	2,3	20,1	46,4
Veneto	16,1	4,5	2,9	3,5	0,6	7.484	13.150	1,7	3,0	22,8	72,0
Friuli-Venezia Giulia	12,8	5,4	4,1	3,1	1,3	1.599	2.103	1,3	1,8	14,2	40,0
Liguria	12,1	7,1	7,1	3,4	0,9	26	4.198	..	2,5	0,1	59,7
Emilia-Romagna	14,1	8,3	3,9	3,5	0,5	17.237	11.749	4,4	3,0	36,0	74,1
Toscana	13,1	5,8	3,6	3,4	0,5	7.544	10.335	2,1	2,9	22,8	75,6
Umbria	7,9	7,8	4,7	4,3	0,5	2.571	3.199	3,1	3,9	24,7	80,5
Marche	10,3	6,6	3,7	3,2	0,6	4.134	3.793	2,9	2,6	27,9	70,2
Lazio	10,3	4,8	5,1	3,7	1,2	-1.376	13.295	-0,3	2,6	-2,7	52,3
Abruzzo	10,2	5,8	5,0	2,9	0,6	1.015	2.836	0,8	2,2	7,3	64,0
Molise	7,4	6,7	7,0	1,9	1,2	-93	233	-0,3	0,7	-2,1	22,5
Campania	16,6	3,0	6,4	1,8	0,5	-19.975	7.392	-3,5	1,3	-36,7	57,1
Puglia	7,5	3,5	6,8	2,2	0,9	-13.261	5.018	-3,2	1,2	-31,6	39,6
Basilicata	5,3	4,9	8,4	1,8	0,7	-2.120	678	-3,5	1,1	-26,3	43,5
Calabria	8,2	5,5	9,6	2,4	1,3	-8.539	2.216	-4,1	1,1	-27,4	29,0
Sicilia	11,7	3,3	6,2	2,5	1,7	-14.570	4.133	-2,9	0,8	-30,2	19,3
Sardegna	12,6	4,2	5,3	1,6	0,5	-1.861	1.800	-1,1	1,1	-11,8	50,3
<b>ITALIA</b>	<b>13,9</b>	<b>5,2</b>	<b>5,2</b>	<b>3,0</b>	<b>0,8</b>	<b>-</b>	<b>124.457</b>	<b>-</b>	<b>2,2</b>	<b>-</b>	<b>56,7</b>
<b>Italia nord-occidentale</b>	<b>18,6</b>	<b>6,1</b>	<b>4,9</b>	<b>3,4</b>	<b>0,7</b>	<b>18.721</b>	<b>40.465</b>	<b>1,2</b>	<b>2,7</b>	<b>11,3</b>	<b>65,4</b>
<b>Italia nord-orientale</b>	<b>14,9</b>	<b>6,1</b>	<b>3,4</b>	<b>3,5</b>	<b>0,7</b>	<b>27.810</b>	<b>29.064</b>	<b>2,7</b>	<b>2,8</b>	<b>28,0</b>	<b>66,3</b>
<b>Italia centrale</b>	<b>11,0</b>	<b>5,6</b>	<b>4,4</b>	<b>3,6</b>	<b>0,8</b>	<b>12.873</b>	<b>30.622</b>	<b>1,2</b>	<b>2,8</b>	<b>11,7</b>	<b>63,2</b>
<b>Italia meridionale</b>	<b>11,5</b>	<b>3,9</b>	<b>7,0</b>	<b>2,1</b>	<b>0,8</b>	<b>-42.973</b>	<b>18.373</b>	<b>-3,0</b>	<b>1,3</b>	<b>-27,9</b>	<b>45,6</b>
<b>Italia insulare</b>	<b>11,9</b>	<b>3,5</b>	<b>6,0</b>	<b>2,3</b>	<b>1,4</b>	<b>-16.431</b>	<b>5.933</b>	<b>-2,4</b>	<b>0,9</b>	<b>-25,7</b>	<b>23,8</b>

REGIONI	ETA' MEDIA					INCIDENZA PERCENTUALE STRANIERI						
	TRASFERIMENTI DI RESIDENZA					TRASFERIMENTI DI RESIDENZA						
	Intraregionali		Interregionali			Con l'estero		Intraregionali		Con l'estero		
	Iscritti	Cancellati	Iscritti	Cancellati	0,8	Iscritti	Cancellati	Iscritti	Cancellati	Iscritti	Cancellati	
Piemonte	33,4	32,9	33,9	28,7	32,7	3,0	3,4	4,7	88,3	18,9		
Valle d'Aosta	30,2	30,6	31,8	28,8	32,4	4,4	4,6	4,5	84,8	25,6		
Lombardia	31,8	30,0	34,4	28,1	31,8	5,1	6,1	4,3	89,1	31,6		
Trentino-Alto Adige	29,2	32,0	32,5	29,3	30,1	7,8	9,5	8,6	80,3	37,2		
Veneto	32,1	31,9	33,2	28,2	32,9	6,2	9,6	6,5	85,9	26,4		
Friuli-Venezia Giulia	32,5	32,2	32,4	32,6	34,0	5,4	6,5	6,2	71,4	38,6		
Liguria	35,1	36,3	38,3	30,5	36,0	2,9	5,1	3,1	83,1	21,2		
Emilia-Romagna	34,1	29,1	32,8	27,1	33,0	5,7	5,9	5,9	90,0	28,7		
Toscana	34,1	31,1	32,9	28,9	33,7	5,5	4,8	6,5	89,5	32,9		
Umbria	32,8	33,9	32,6	28,5	32,7	8,3	6,1	11,3	91,2	35,3		
Marche	32,2	31,4	32,7	28,2	32,8	7,3	8,2	6,8	85,8	41,2		
Lazio	33,3	32,3	33,8	29,4	36,4	3,4	2,4	7,6	88,6	21,5		
Abruzzo	31,3	33,5	32,1	31,2	34,7	4,1	4,0	6,4	75,6	24,0		
Molise	29,9	33,2	31,8	36,9	35,3	1,5	2,4	3,4	45,5	6,0		
Campania	27,9	29,3	27,5	30,9	32,6	0,6	1,3	2,5	76,8	4,5		
Puglia	29,1	30,0	27,9	29,8	28,4	1,5	1,3	3,3	70,8	6,3		
Basilicata	28,7	31,3	30,1	32,0	31,5	1,4	1,6	2,5	65,5	4,1		
Calabria	30,5	31,2	28,1	32,2	32,1	1,4	1,1	2,5	67,6	2,8		
Sicilia	29,5	29,4	27,4	31,0	30,6	1,4	1,4	3,6	67,5	3,2		
Sardegna	29,9	32,0	28,2	31,8	28,8	1,9	1,6	3,7	72,6	6,1		
<b>ITALIA</b>	<b>31,6</b>	<b>31,2</b>	<b>31,2</b>	<b>29,3</b>	<b>32,4</b>	<b>3,8</b>	<b>4,5</b>	<b>4,5</b>	<b>83,2</b>	<b>17,9</b>		
<b>Italia nord-occidentale</b>	<b>32,6</b>	<b>31,7</b>	<b>34,8</b>	<b>28,5</b>	<b>35,4</b>	<b>4,3</b>	<b>5,1</b>	<b>4,2</b>	<b>88,2</b>	<b>26,6</b>		
<b>Italia nord-orientale</b>	<b>32,6</b>	<b>30,5</b>	<b>32,9</b>	<b>28,3</b>	<b>30,5</b>	<b>6,1</b>	<b>7,4</b>	<b>6,4</b>	<b>85,5</b>	<b>31,4</b>		
<b>Italia centrale</b>	<b>33,5</b>	<b>31,9</b>	<b>33,4</b>	<b>29,1</b>	<b>32,7</b>	<b>4,9</b>	<b>4,5</b>	<b>7,5</b>	<b>88,8</b>	<b>26,0</b>		
<b>Italia meridionale</b>	<b>28,7</b>	<b>30,7</b>	<b>28,3</b>	<b>31,0</b>	<b>32,6</b>	<b>1,2</b>	<b>1,7</b>	<b>3,0</b>	<b>72,2</b>	<b>6,1</b>		
<b>Italia insulare</b>	<b>29,6</b>	<b>30,2</b>	<b>27,6</b>	<b>31,1</b>	<b>31,2</b>	<b>1,5</b>	<b>1,4</b>	<b>3,6</b>	<b>68,4</b>	<b>3,5</b>		

(a) Rapporto tra numero di trasferimenti di residenza (intraregionali, interregionali e con l'estero) e ammontare medio della popolazione residente, moltiplicato per 1.000.

(b) L'indice di efficacia è pari al rapporto tra il saldo migratorio (iscritti-cancellati) e la somma delle due poste (iscritti + cancellati), moltiplicato per 100. Valori prossimi a zero indicano che l'interscambio migratorio della Regione non produce una variazione significativa della popolazione, valori prossimi a 100 segnalano che i flussi in ingresso sono molto maggiori rispetto a quelli in uscita e infine, valori prossimi a -100 mostrano che nella regione hanno luogo soprattutto flussi di emigrazione.

**Tavola 2.2 - Quozienti di migratorietà (a) per sesso, classe di età e tipologia del trasferimento di residenza, per Regione - Anno 1996**

CLASSI DI ETÀ'	MASCHI					FEMMINE				
	TRASFERIMENTI DI RESIDENZA					TRASFERIMENTI DI RESIDENZA				
	INTRA-REGIONALI	INTERREGIONALI		CON L'ESTERO		INTRA-REGIONALI	INTERREGIONALI		CON L'ESTERO	
		Iscritti	Cancellati	Iscritti	Cancellati		Iscritti	Cancellati	Iscritti	Cancellati
<b>PIEMONTE</b>										
0-4	36,2	11,7	9,1	3,7	1,2	38,5	11,9	9,7	3,7	1,2
5-9	24,2	8,0	6,3	2,6	0,8	24,5	8,3	6,4	3,2	0,9
10-14	18,1	5,6	4,6	2,4	0,6	17,7	5,8	4,7	2,2	0,6
15-19	14,6	5,9	4,1	3,8	0,6	18,2	6,2	4,5	2,8	0,4
20-24	27,1	18,0	10,2	9,3	1,0	37,5	12,2	8,4	8,9	0,6
25-29	45,5	14,5	11,7	16,7	2,0	49,0	13,2	10,2	10,2	1,4
30-34	39,7	10,9	9,5	11,0	1,6	35,8	9,3	8,0	6,1	1,2
35-39	29,2	7,2	7,0	5,9	1,4	23,0	5,6	5,0	4,0	0,9
40-44	21,0	4,5	4,8	3,2	1,0	15,5	3,6	3,1	2,3	0,6
45-49	14,9	3,9	3,1	1,7	1,0	11,5	2,9	2,7	1,2	0,4
50-54	12,5	3,0	3,1	1,1	0,7	10,0	2,8	3,0	0,9	0,3
55-59	10,5	2,4	3,3	0,7	0,5	9,3	2,7	3,0	0,6	0,2
60-64	9,1	2,6	3,4	0,6	0,3	7,9	2,7	2,8	0,4	0,2
65-69	7,3	2,2	2,3	0,4	0,2	7,7	3,0	2,4	0,3	0,2
70-74	6,5	2,6	2,7	0,3	0,3	7,6	3,0	2,2	0,2	0,1
75 e più	10,2	4,1	2,5	0,3	0,2	13,0	5,1	2,8	0,2	0,1
<b>Totale</b>	<b>21,3</b>	<b>7,0</b>	<b>5,7</b>	<b>4,5</b>	<b>0,9</b>	<b>20,0</b>	<b>6,0</b>	<b>4,8</b>	<b>2,9</b>	<b>0,5</b>
<b>VALLE D'AOSTA</b>										
0-4	36,0	13,5	12,0	0,8	1,2	42,0	21,0	17,7	3,8	1,3
5-9	21,5	16,8	14,1	3,1	0,8	25,9	15,1	13,0	2,5	0,8
10-14	18,5	11,4	7,1	4,7	1,2	19,6	13,6	8,5	3,0	0,4
15-19	17,1	7,6	5,6	4,6	0,0	17,7	10,8	6,8	4,0	0,0
20-24	29,9	34,0	14,2	6,0	0,5	46,5	27,6	10,5	6,7	0,7
25-29	52,2	32,9	21,6	5,7	1,0	56,0	29,4	12,4	8,7	1,0
30-34	47,2	21,2	18,1	5,4	2,0	40,3	21,6	16,6	3,8	1,6
35-39	34,9	13,8	11,6	4,1	1,7	21,3	11,5	8,9	2,6	0,7
40-44	20,7	10,4	6,2	1,8	0,7	16,5	7,2	5,4	2,2	0,5
45-49	15,7	6,8	5,0	1,3	0,7	14,2	3,4	2,6	0,5	0,0
50-54	10,7	5,9	6,4	0,3	0,3	6,3	4,1	3,0	0,8	0,6
55-59	9,4	5,6	3,0	0,5	0,0	7,2	5,0	4,2	1,0	0,5
60-64	7,7	4,4	3,2	-	0,6	4,4	2,5	2,8	0,3	0,0
65-69	5,2	2,3	3,6	1,0	0,3	4,0	3,8	3,0	0,8	0,3
70-74	2,9	5,4	2,5	0,4	0,0	2,8	3,1	3,1	-	0,0
75 e più	3,7	5,4	4,4	0,7	0,0	6,7	5,3	4,4	0,9	0,4
<b>Totale</b>	<b>23,2</b>	<b>13,5</b>	<b>9,4</b>	<b>2,8</b>	<b>0,7</b>	<b>21,0</b>	<b>11,6</b>	<b>7,5</b>	<b>2,6</b>	<b>0,6</b>
<b>LOMBARDIA</b>										
0-4	31,6	10,3	6,8	4,1	1,3	31,7	10,6	7,3	3,8	1,0
5-9	19,5	6,9	4,7	3,1	0,9	20,5	7,2	5,2	3,3	0,8
10-14	14,0	4,7	3,4	2,2	0,6	13,9	4,4	3,6	2,2	0,5
15-19	11,3	4,9	2,9	2,8	0,4	13,8	5,1	3,6	2,6	0,4
20-24	21,1	14,1	6,4	7,2	0,7	34,0	11,4	6,0	7,1	0,4
25-29	45,0	14,2	8,4	12,4	1,8	49,4	13,0	7,8	8,3	1,2
30-34	39,9	10,5	7,3	8,9	1,5	32,7	9,1	6,2	5,3	1,2
35-39	27,0	6,9	5,5	5,0	1,4	20,3	5,3	4,1	3,4	0,9
40-44	18,1	4,3	3,9	2,8	1,0	12,9	3,2	2,8	2,1	0,5
45-49	12,7	2,6	2,9	1,4	0,8	9,3	1,9	2,3	1,1	0,4
50-54	9,8	2,0	2,7	0,8	0,7	7,9	1,8	2,4	0,7	0,4
55-59	8,1	1,6	2,9	0,7	0,5	7,2	1,7	2,5	0,5	0,2
60-64	6,8	1,4	3,2	0,5	0,3	6,2	1,6	2,5	0,5	0,2
65-69	5,7	1,4	2,5	0,5	0,2	5,9	1,8	2,3	0,2	0,1
70-74	4,9	1,6	2,1	0,3	0,2	5,9	2,3	2,1	0,2	0,1
75 e più	8,0	2,8	2,9	0,2	0,1	10,5	3,3	2,9	0,2	0,1
<b>Totale</b>	<b>19,6</b>	<b>6,2</b>	<b>4,6</b>	<b>3,9</b>	<b>0,9</b>	<b>18,1</b>	<b>5,3</b>	<b>4,0</b>	<b>2,7</b>	<b>0,5</b>

(a) Rapporto tra numero di trasferimenti di residenza (intraregionali, interregionali e con l'estero) e ammontare medio della popolazione residente, moltiplicato per 1.000.



**Tavola 2.2 segue - Quozienti di migratorietà (a) per sesso, classe di età e tipologia del trasferimento di residenza, per Regione - Anno 1996**

CLASSI DI ETÀ¹	MASCHI					FEMMINE				
	TRASFERIMENTI DI RESIDENZA					TRASFERIMENTI DI RESIDENZA				
	INTRA-REGIONALI	INTERREGIONALI		CON L'ESTERO		INTRA-REGIONALI	INTERREGIONALI		CON L'ESTERO	
		Iscritti	Cancellati	Iscritti	Cancellati		Iscritti	Cancellati	Iscritti	Cancellati
<b>TRENTINO-ALTO ADIGE</b>										
0-4	26,0	5,0	4,5	5,4	1,0	26,5	6,1	4,3	4,6	1,4
5-9	13,0	4,9	2,8	3,0	1,2	13,4	3,6	2,5	3,4	1,0
10-14	8,2	3,1	2,0	2,4	1,1	8,9	3,6	1,8	2,1	0,8
15-19	7,4	2,7	2,0	3,3	1,1	10,8	2,8	2,0	3,3	0,9
20-24	18,5	11,9	6,2	6,5	5,2	33,5	9,4	5,4	7,2	1,5
25-29	33,4	11,7	7,4	10,3	3,5	42,2	10,3	6,4	8,5	2,2
30-34	27,0	8,6	5,8	6,6	2,7	27,5	7,1	5,0	4,5	1,7
35-39	19,4	6,6	4,4	4,9	1,7	16,6	5,1	3,2	3,5	1,5
40-44	11,9	3,9	3,6	3,6	1,3	9,6	2,8	2,0	2,5	1,2
45-49	9,3	3,0	2,5	1,9	0,8	7,4	2,6	1,9	1,7	0,6
50-54	6,7	1,9	1,7	1,4	0,8	5,8	2,1	1,8	1,1	0,6
55-59	6,1	2,9	2,0	1,7	1,0	5,2	2,2	1,7	1,6	0,4
60-64	4,7	2,0	1,3	1,6	0,6	4,1	2,1	1,5	1,2	0,3
65-69	3,5	1,7	1,7	1,1	0,2	3,3	1,9	1,3	0,8	0,1
70-74	2,6	2,0	1,2	0,7	0,3	2,9	2,6	1,2	0,7	0,2
75 e più	3,5	2,5	1,5	1,1	0,2	4,6	2,7	1,9	0,6	0,3
<b>Totale</b>	<b>14,4</b>	<b>5,3</b>	<b>3,6</b>	<b>4,0</b>	<b>1,7</b>	<b>15,0</b>	<b>4,4</b>	<b>2,9</b>	<b>3,1</b>	<b>1,0</b>
<b>VENETO</b>										
0-4	24,6	7,6	4,6	4,6	0,8	26,8	7,6	4,3	4,2	0,8
5-9	14,6	4,5	2,7	3,1	0,4	16,0	5,0	3,1	3,2	0,7
10-14	10,4	3,2	1,7	2,4	0,3	10,5	3,7	2,0	2,0	0,4
15-19	8,5	3,2	1,7	4,3	0,4	11,1	3,7	1,9	3,0	0,3
20-24	17,4	9,3	4,8	9,2	0,7	30,4	7,6	4,5	7,8	0,5
25-29	37,4	11,0	6,3	13,1	1,4	45,0	9,1	6,4	7,6	1,1
30-34	34,4	8,9	5,2	8,5	1,4	29,0	7,0	4,9	4,8	0,9
35-39	23,2	6,2	4,0	5,3	1,0	16,4	4,0	3,0	2,9	0,7
40-44	14,9	4,0	2,5	3,0	0,8	10,8	2,4	1,9	2,0	0,4
45-49	10,2	2,7	1,7	1,4	0,7	7,4	2,0	1,4	1,2	0,4
50-54	8,2	2,2	1,6	1,2	0,5	6,6	1,6	1,2	1,0	0,3
55-59	6,5	2,1	1,4	1,1	0,3	6,0	1,9	1,4	0,8	0,2
60-64	5,6	2,1	0,9	0,7	0,4	5,0	1,7	1,3	0,6	0,2
65-69	4,9	1,5	1,1	0,8	0,3	4,8	1,8	1,4	0,5	0,2
70-74	4,3	1,4	1,1	0,4	0,1	5,2	2,0	1,6	0,3	0,2
75 e più	8,1	2,7	1,6	0,4	0,1	9,9	2,8	2,0	0,2	0,1
<b>Totale</b>	<b>16,3</b>	<b>5,0</b>	<b>3,0</b>	<b>4,4</b>	<b>0,7</b>	<b>15,8</b>	<b>4,1</b>	<b>2,7</b>	<b>2,7</b>	<b>0,5</b>
<b>FRIULI-VENEZIA GIULIA</b>										
0-4	24,0	9,5	7,9	4,4	2,0	23,4	9,9	7,1	4,4	1,4
5-9	14,9	6,4	5,3	3,7	2,1	16,6	5,3	5,3	3,4	1,5
10-14	9,9	5,0	2,8	2,7	1,5	10,1	4,3	3,3	2,1	1,1
15-19	8,4	4,3	2,6	3,9	1,0	11,0	4,4	3,0	3,2	0,8
20-24	15,3	15,9	8,6	6,4	2,0	24,4	9,3	6,7	7,5	1,5
25-29	32,7	15,5	11,5	6,5	2,9	36,8	13,2	9,7	7,3	2,4
30-34	27,7	10,0	9,1	5,0	2,9	23,6	9,0	7,5	4,9	1,8
35-39	18,5	5,6	5,8	3,9	2,8	15,3	4,7	4,0	3,1	1,5
40-44	13,2	4,6	3,3	4,0	2,4	9,4	3,4	2,3	2,4	1,3
45-49	8,7	3,0	2,6	1,8	1,4	7,0	2,0	1,9	2,0	0,9
50-54	6,3	3,0	1,8	2,2	1,3	5,7	2,3	1,4	1,4	0,8
55-59	4,7	2,5	1,8	2,1	0,9	4,3	1,8	1,5	1,6	0,5
60-64	5,0	2,1	1,6	2,6	0,6	4,3	2,2	0,9	1,7	0,4
65-69	3,7	2,0	0,6	1,6	0,4	3,2	2,2	1,3	1,3	0,4
70-74	3,8	1,3	1,0	0,7	0,4	3,0	2,0	1,4	0,5	0,4
75 e più	4,2	2,4	2,1	0,6	0,3	6,5	2,5	2,3	0,5	0,3
<b>Totale</b>	<b>13,3</b>	<b>6,2</b>	<b>4,6</b>	<b>3,4</b>	<b>1,7</b>	<b>12,4</b>	<b>4,7</b>	<b>3,6</b>	<b>2,8</b>	<b>1,0</b>

(a) Cfr. nota a pag. precedente

**Tavola 2.2 segue - Quozienti di migratorietà (a) per sesso, classe di età e tipologia del trasferimento di residenza, per Regione - Anno 1996**

CLASSI DI ETÀ'	MASCHI					FEMMINE				
	TRASFERIMENTI DI RESIDENZA					TRASFERIMENTI DI RESIDENZA				
	INTRA-REGIONALI	INTERREGIONALI		CON L'ESTERO		INTRA-REGIONALI	INTERREGIONALI		CON L'ESTERO	
		Iscritti	Cancellati	Iscritti	Cancellati		Iscritti	Cancellati	Iscritti	Cancellati
LIGURIA										
0-4	23,1	12,3	12,0	3,7	0,9	25,5	13,3	12,8	3,6	1,3
5-9	15,1	8,8	7,5	3,4	0,8	13,9	9,2	8,0	3,8	0,6
10-14	10,2	7,2	6,2	2,7	0,8	11,4	7,1	6,2	2,9	0,8
15-19	9,8	6,6	6,2	3,9	0,8	10,3	6,2	5,9	3,1	0,5
20-24	14,9	14,9	11,2	7,1	0,9	20,9	11,7	9,9	7,9	0,9
25-29	25,6	15,6	15,2	11,6	2,1	28,4	14,5	14,1	9,9	1,6
30-34	24,8	11,5	13,5	9,6	2,5	21,5	10,7	11,4	6,8	1,6
35-39	19,3	9,7	9,1	6,0	1,6	15,5	7,2	7,1	5,3	0,8
40-44	14,6	7,4	6,2	3,6	1,4	9,3	4,9	4,8	3,7	0,6
45-49	10,2	5,3	5,3	2,3	1,4	7,4	3,9	3,8	1,8	0,5
50-54	8,6	4,6	4,8	1,4	1,2	6,2	3,8	4,3	1,1	0,4
55-59	7,3	4,5	4,5	1,1	1,0	6,2	4,3	4,4	0,7	0,4
60-64	6,3	4,1	4,2	0,9	0,5	5,4	3,7	4,1	0,4	0,2
65-69	5,4	3,6	3,6	0,5	0,4	5,0	4,2	4,6	0,4	0,3
70-74	4,8	3,4	3,8	0,4	0,2	4,4	3,5	3,9	0,3	0,1
75 e più	5,5	4,3	5,1	0,5	0,3	5,4	4,3	6,2	0,2	0,1
<b>Totale</b>	<b>13,0</b>	<b>7,8</b>	<b>7,5</b>	<b>3,9</b>	<b>1,1</b>	<b>11,3</b>	<b>6,5</b>	<b>6,7</b>	<b>3,0</b>	<b>0,6</b>
EMILIA-ROMAGNA										
0-4	24,1	16,2	8,6	5,9	0,7	25,3	18,3	8,2	6,1	0,9
5-9	15,4	12,8	5,3	4,0	0,7	16,1	13,5	5,6	4,5	0,7
10-14	11,8	10,0	3,3	3,4	0,6	11,9	9,6	4,0	3,4	0,4
15-19	9,7	9,2	2,8	4,0	0,3	12,5	9,3	3,2	3,9	0,3
20-24	17,5	20,9	6,5	9,3	0,5	24,7	18,2	6,5	10,0	0,6
25-29	32,8	23,6	9,7	13,5	1,5	34,1	20,1	8,6	10,2	1,2
30-34	30,0	16,1	8,1	8,5	1,3	24,8	13,2	6,7	5,4	0,9
35-39	21,8	10,8	5,6	5,0	0,9	15,7	7,7	4,2	3,2	0,6
40-44	15,5	7,0	3,8	2,9	0,7	10,8	4,8	2,4	2,2	0,5
45-49	11,0	4,3	2,3	1,4	0,6	8,2	3,0	1,7	1,0	0,2
50-54	9,4	3,3	2,1	0,7	0,5	7,3	2,7	1,8	0,5	0,3
55-59	8,0	2,8	1,9	0,6	0,4	6,4	2,3	1,9	0,6	0,1
60-64	6,5	2,1	1,7	0,6	0,3	5,0	2,0	1,5	0,5	0,1
65-69	5,5	1,8	1,2	0,4	0,2	4,8	1,9	1,4	0,3	0,1
70-74	4,6	1,5	1,1	0,2	0,2	4,7	1,9	1,4	0,1	0,1
75 e più	6,5	2,0	1,6	0,2	0,1	7,1	2,3	2,2	0,1	0,1
<b>Totale</b>	<b>15,1</b>	<b>9,2</b>	<b>4,2</b>	<b>4,0</b>	<b>0,6</b>	<b>13,2</b>	<b>7,4</b>	<b>3,6</b>	<b>3,0</b>	<b>0,4</b>
TOSCANA										
0-4	23,7	12,2	7,1	4,4	0,6	25,2	11,9	8,0	4,1	0,9
5-9	13,5	8,5	4,2	3,1	0,5	14,8	8,9	4,9	3,3	0,6
10-14	10,3	6,2	3,0	2,5	0,3	10,3	6,1	3,6	2,2	0,4
15-19	8,7	5,4	2,9	4,3	0,3	10,5	5,3	3,0	2,9	0,3
20-24	14,5	13,1	6,7	8,7	0,6	21,9	10,5	5,4	8,8	0,6
25-29	29,9	13,6	8,8	13,2	1,2	33,8	13,2	7,9	9,7	0,9
30-34	27,8	11,4	7,8	8,2	1,0	24,1	9,6	6,2	5,6	0,9
35-39	19,4	7,5	5,5	5,9	1,0	15,0	6,1	4,3	3,8	0,8
40-44	13,9	4,8	3,7	3,5	0,7	10,8	3,7	2,2	2,2	0,4
45-49	9,4	3,4	2,5	1,5	0,6	7,5	2,5	1,5	1,3	0,2
50-54	8,2	2,7	1,9	1,1	0,5	6,8	2,4	1,4	1,2	0,3
55-59	6,8	2,2	1,6	0,9	0,3	6,4	2,3	1,7	0,8	0,2
60-64	6,2	2,2	1,5	0,9	0,3	5,3	2,3	1,5	0,6	0,2
65-69	5,5	2,0	1,1	0,6	0,2	5,2	1,9	1,5	0,3	0,1
70-74	4,7	1,8	1,5	0,4	0,2	5,1	1,6	1,2	0,2	0,1
75 e più	6,0	2,0	1,4	0,3	0,2	6,7	2,5	2,0	0,2	0,1
<b>Totale</b>	<b>13,5</b>	<b>6,3</b>	<b>4,0</b>	<b>4,0</b>	<b>0,6</b>	<b>12,7</b>	<b>5,3</b>	<b>3,3</b>	<b>2,8</b>	<b>0,4</b>

(a) Cfr. nota a pag. 20

**Tavola 2.2 segue - Quozienti di migratorietà (a) per sesso, classe di età e tipologia del trasferimento di residenza, per Regione - Anno 1996**

CLASSI DI ETÀ'	MASCHI					FEMMINE				
	TRASFERIMENTI DI RESIDENZA					TRASFERIMENTI DI RESIDENZA				
	INTRA-REGIONALI	INTERREGIONALI		CON L'ESTERO		INTRA-REGIONALI	INTERREGIONALI		CON L'ESTERO	
	Iscritti	Cancellati	Iscritti	Cancellati	Iscritti	Cancellati	Iscritti	Cancellati	Iscritti	Cancellati
UMBRIA										
0-4	17,0	14,3	9,8	4,4	0,7	15,9	14,1	7,9	4,7	0,8
5-9	8,9	10,2	4,5	3,0	0,7	8,6	9,3	5,6	3,1	0,5
10-14	6,5	7,2	3,5	1,9	0,4	4,1	7,7	3,5	2,6	0,4
15-19	4,7	5,6	2,4	4,2	0,3	5,9	6,0	3,1	3,2	0,2
20-24	8,5	13,3	9,3	13,5	0,8	16,5	13,6	7,7	14,7	0,6
25-29	18,7	17,0	13,1	17,9	1,3	21,6	17,4	12,5	13,5	0,7
30-34	17,2	13,9	11,0	10,5	1,2	16,6	13,2	8,0	7,8	1,0
35-39	10,8	10,3	7,2	5,6	0,7	8,7	8,7	5,2	4,4	0,6
40-44	7,6	7,5	4,8	3,4	0,9	5,4	6,2	3,3	3,7	0,4
45-49	5,2	5,2	3,1	1,8	0,3	3,9	4,5	2,1	1,6	0,2
50-54	4,2	4,6	2,7	1,5	0,4	3,9	3,9	2,2	1,9	0,1
55-59	3,7	4,6	1,8	1,0	0,2	3,1	5,1	2,2	0,8	0,2
60-64	3,3	4,6	1,5	0,6	0,3	2,8	4,2	2,1	0,7	0,1
65-69	3,2	3,8	1,1	0,6	0,2	2,2	3,2	1,3	0,4	0,1
70-74	2,2	3,0	1,2	0,2	0,2	2,6	3,1	1,9	0,1	0,1
75 e più	3,9	3,5	2,1	0,4	0,3	4,6	4,6	2,6	0,3	0,1
<b>Totale</b>	<b>8,0</b>	<b>8,1</b>	<b>5,1</b>	<b>4,8</b>	<b>0,6</b>	<b>7,7</b>	<b>7,5</b>	<b>4,3</b>	<b>3,9</b>	<b>0,4</b>
MARCHE										
0-4	18,4	12,7	6,4	5,0	0,6	18,5	11,7	6,6	4,6	1,1
5-9	10,1	8,5	4,5	3,3	0,5	12,5	8,7	4,2	3,2	0,6
10-14	7,4	5,7	2,8	2,0	0,5	8,0	6,7	3,2	1,9	0,3
15-19	5,9	5,7	2,0	4,3	0,4	7,3	5,3	2,3	3,2	0,4
20-24	12,2	13,6	6,5	8,6	0,9	19,7	11,1	6,1	9,4	0,7
25-29	23,8	16,2	8,9	10,4	1,6	30,2	14,9	10,1	8,3	1,3
30-34	24,4	12,5	7,9	7,2	1,1	20,8	11,0	7,6	5,0	1,0
35-39	15,3	9,0	4,9	4,3	1,1	11,8	6,5	3,6	2,9	0,6
40-44	10,2	5,9	3,4	2,6	0,7	7,4	3,9	2,1	1,8	0,6
45-49	7,1	4,0	2,5	1,4	0,6	5,3	3,4	2,1	1,3	0,2
50-54	5,9	3,3	1,8	1,1	0,3	4,2	3,0	1,4	1,0	0,4
55-59	4,8	3,4	1,4	1,2	0,4	3,9	2,5	1,4	0,9	0,2
60-64	4,1	2,5	1,2	1,1	0,1	3,5	2,8	1,4	1,0	0,2
65-69	3,5	2,6	1,0	0,9	0,4	3,4	2,8	1,5	0,4	0,2
70-74	3,1	2,1	1,2	0,5	0,2	3,8	2,2	1,7	0,4	0,2
75 e più	3,5	2,0	1,8	0,3	0,1	4,7	3,0	2,3	0,2	0,1
<b>Totale</b>	<b>10,5</b>	<b>7,1</b>	<b>3,8</b>	<b>3,6</b>	<b>0,6</b>	<b>10,2</b>	<b>6,0</b>	<b>3,6</b>	<b>2,8</b>	<b>0,5</b>
LAZIO										
0-4	16,7	7,4	7,1	3,1	1,0	18,5	7,6	7,5	3,1	1,1
5-9	10,2	4,4	4,3	2,6	0,9	10,5	4,6	4,7	2,6	1,0
10-14	7,3	2,8	3,1	2,1	0,6	7,7	3,3	3,1	2,3	0,8
15-19	6,7	3,0	2,9	2,7	0,7	7,4	3,2	3,1	2,3	0,5
20-24	11,2	8,9	10,8	7,8	1,2	15,4	7,8	6,6	8,1	0,7
25-29	20,0	12,5	13,2	13,5	2,5	21,8	11,3	10,4	10,0	1,8
30-34	19,6	9,4	10,3	9,5	2,3	16,1	8,5	7,2	6,6	1,9
35-39	13,7	6,1	6,3	6,1	2,2	10,7	4,7	4,6	4,6	1,4
40-44	10,5	3,6	4,3	3,4	1,6	7,3	2,9	3,2	3,1	1,2
45-49	7,6	2,9	3,2	1,9	1,6	6,0	2,3	2,5	1,8	0,9
50-54	7,3	2,4	2,7	1,3	1,7	6,4	2,2	2,5	1,3	0,9
55-59	7,6	2,1	2,8	1,0	1,3	6,1	2,2	2,8	0,9	0,8
60-64	6,4	1,8	3,0	0,7	0,9	5,6	2,2	2,9	0,5	0,6
65-69	5,9	1,9	3,2	0,6	0,5	4,9	2,2	2,8	0,5	0,5
70-74	5,0	2,0	2,8	0,4	0,4	4,4	2,3	3,0	0,3	0,4
75 e più	6,0	2,7	3,4	0,4	0,4	5,3	3,3	3,7	0,3	0,4
<b>Totale</b>	<b>10,8</b>	<b>5,1</b>	<b>5,7</b>	<b>4,2</b>	<b>1,4</b>	<b>9,8</b>	<b>4,6</b>	<b>4,5</b>	<b>3,3</b>	<b>1,0</b>

(a) Cfr. nota a pag. 20

**Tavola 2.2 segue - Quozienti di migratorietà (a) per sesso, classe di età e tipologia del trasferimento di residenza, per Regione - Anno 1996**

CLASSI DI ETÀ'	MASCHI					FEMMINE				
	TRASFERIMENTI DI RESIDENZA					TRASFERIMENTI DI RESIDENZA				
	INTRA-REGIONALI	INTERREGIONALI		CON L'ESTERO		INTRA-REGIONALI	INTERREGIONALI		CON L'ESTERO	
		Iscritti	Cancellati	Iscritti	Cancellati		Iscritti	Cancellati	Iscritti	Cancellati
<b>ABRUZZO</b>										
0-4	16,5	8,8	8,0	2,7	0,8	19,1	9,6	7,8	2,8	0,7
5-9	11,4	5,7	4,8	2,2	0,5	11,4	5,2	4,6	2,2	0,9
10-14	8,1	3,8	3,0	1,8	0,4	8,3	4,4	3,1	1,6	0,4
15-19	5,9	3,8	3,3	3,0	0,7	9,1	4,3	3,1	2,1	0,5
20-24	11,0	8,4	10,5	7,2	1,0	19,8	8,7	8,1	6,8	0,5
25-29	22,7	14,1	12,1	10,0	1,4	27,0	13,1	12,6	6,2	0,9
30-34	21,2	13,0	10,6	6,0	1,2	17,6	9,1	10,1	3,6	1,0
35-39	14,5	6,9	7,5	3,7	1,2	11,5	5,4	5,5	2,9	0,6
40-44	10,6	5,4	4,1	2,8	0,7	7,2	3,8	2,9	1,3	0,4
45-49	6,9	4,0	2,8	1,4	0,8	4,2	3,5	2,1	1,2	0,4
50-54	5,5	4,1	2,7	1,7	0,7	4,1	2,7	2,2	1,7	0,3
55-59	5,8	3,9	2,1	2,0	0,7	4,3	3,6	2,8	1,4	0,3
60-64	4,3	3,9	2,0	2,1	0,3	3,4	3,5	2,1	1,4	0,3
65-69	4,3	3,1	1,7	1,5	0,6	3,4	2,9	2,4	0,7	0,2
70-74	3,9	3,5	1,6	0,9	0,3	3,3	3,1	1,7	0,6	0,2
75 e più	5,1	2,8	2,4	0,7	0,3	4,4	2,8	3,0	0,3	0,3
<b>Totale</b>	<b>10,4</b>	<b>6,3</b>	<b>5,3</b>	<b>3,4</b>	<b>0,8</b>	<b>10,0</b>	<b>5,4</b>	<b>4,8</b>	<b>2,3</b>	<b>0,5</b>
<b>MOLISE</b>										
0-4	14,7	11,3	10,5	1,4	0,6	15,0	12,3	10,7	2,6	1,7
5-9	11,2	6,5	7,1	1,1	1,4	8,4	4,7	5,4	2,2	1,4
10-14	6,7	4,1	4,7	0,6	1,7	6,5	4,2	3,2	0,9	0,9
15-19	5,9	4,0	3,5	2,0	1,9	5,9	3,7	4,6	1,5	0,9
20-24	6,1	11,1	14,5	3,1	1,9	12,7	10,2	13,4	3,9	1,5
25-29	14,7	17,9	21,7	4,2	1,9	20,8	15,0	18,5	3,8	1,6
30-34	14,0	13,1	13,7	3,0	1,9	14,1	10,0	12,5	2,1	1,2
35-39	9,9	8,3	9,3	1,6	1,6	9,2	7,8	5,8	1,2	1,1
40-44	8,3	5,9	7,8	1,6	1,2	6,2	4,1	4,1	1,4	1,1
45-49	4,4	4,0	4,3	1,0	1,2	3,5	3,9	2,5	1,2	1,2
50-54	3,8	5,3	3,5	0,9	1,4	2,9	3,5	2,8	1,1	0,6
55-59	3,6	4,3	3,3	2,0	1,3	2,7	4,8	2,5	1,8	1,6
60-64	2,2	5,9	1,8	3,5	1,4	2,7	3,7	2,0	2,5	0,8
65-69	2,8	4,3	1,5	4,1	0,6	2,6	2,8	2,1	1,1	0,5
70-74	1,9	2,4	2,3	1,2	0,7	2,1	3,6	3,8	0,7	0,6
75 e più	2,3	3,0	4,0	0,7	0,8	2,8	2,6	4,0	0,5	0,4
<b>Totale</b>	<b>7,3</b>	<b>7,3</b>	<b>7,6</b>	<b>2,1</b>	<b>1,4</b>	<b>7,4</b>	<b>6,1</b>	<b>6,3</b>	<b>1,8</b>	<b>1,1</b>
<b>CAMPANIA</b>										
0-4	28,4	4,8	9,1	1,3	0,5	28,4	4,6	9,2	1,2	0,5
5-9	19,0	2,9	6,1	0,6	0,4	18,8	3,0	6,0	0,6	0,4
10-14	13,7	1,9	4,5	0,4	0,4	13,8	1,9	4,2	0,4	0,3
15-19	11,6	1,8	4,4	0,9	0,4	13,7	2,0	4,1	0,5	0,3
20-24	16,8	4,9	15,2	3,3	0,6	29,4	4,0	11,2	2,2	0,6
25-29	32,6	7,3	17,6	9,5	0,9	35,2	5,7	13,6	2,6	0,7
30-34	28,8	6,0	12,4	7,0	0,8	23,9	4,4	9,7	1,8	0,7
35-39	20,0	3,8	8,0	3,4	0,7	16,6	2,8	5,6	1,3	0,4
40-44	14,6	2,8	4,8	1,8	0,6	11,8	1,7	3,3	1,0	0,4
45-49	11,2	1,8	3,2	1,0	0,6	9,4	1,3	2,4	0,5	0,3
50-54	9,4	1,7	2,4	0,7	0,5	7,6	1,2	2,2	0,6	0,3
55-59	8,3	1,5	2,1	0,8	0,5	7,7	1,5	2,0	0,7	0,3
60-64	7,4	1,6	1,7	1,3	0,5	6,4	1,4	1,9	0,8	0,3
65-69	6,6	1,5	2,0	1,0	0,3	6,0	1,3	1,8	0,5	0,3
70-74	6,1	1,2	2,0	0,4	0,4	5,6	1,3	2,5	0,4	0,2
75 e più	6,5	1,5	2,7	0,5	0,3	7,5	1,7	3,0	0,2	0,2
<b>Totale</b>	<b>16,8</b>	<b>3,3</b>	<b>7,2</b>	<b>2,5</b>	<b>0,6</b>	<b>16,5</b>	<b>2,7</b>	<b>5,7</b>	<b>1,0</b>	<b>0,4</b>

(a) Cfr. nota a pag. 20

**Tavola 2.2 segue - Quozienti di migratorietà (a) per sesso, classe di età e tipologia del trasferimento di residenza, per Regione - Anno 1996**

CLASSI DI ETÀ'	MASCHI					FEMMINE				
	TRASFERIMENTI DI RESIDENZA					TRASFERIMENTI DI RESIDENZA				
	INTRA-REGIONALI	INTERREGIONALI		CON L'ESTERO		INTRA-REGIONALI	INTERREGIONALI		CON L'ESTERO	
		Iscritti	Cancellati	Iscritti	Cancellati		Iscritti	Cancellati	Iscritti	Cancellati
<b>PUGLIA</b>										
0-4	13,0	5,9	9,2	2,0	1,7	13,7	5,9	9,6	1,9	1,6
5-9	7,9	3,5	6,2	1,8	1,0	8,0	3,8	6,2	1,8	1,0
10-14	5,9	2,4	4,0	1,2	0,7	5,5	2,1	4,2	1,2	0,7
15-19	4,6	1,8	4,3	1,9	0,9	6,3	2,0	4,7	1,2	0,6
20-24	7,5	5,3	17,8	4,8	1,5	13,8	5,0	12,6	2,7	1,1
25-29	14,6	8,9	19,9	8,3	2,4	17,6	6,7	16,6	2,9	1,5
30-34	13,7	7,8	13,1	6,3	2,0	12,3	5,4	10,8	2,4	1,2
35-39	9,6	4,8	7,9	3,8	1,4	8,0	3,4	5,4	1,8	0,7
40-44	6,8	3,0	4,5	2,6	1,2	5,1	2,0	3,5	1,2	0,8
45-49	4,7	1,9	3,3	1,5	0,9	3,7	1,6	2,5	1,0	0,4
50-54	4,0	2,0	2,7	1,2	0,7	3,4	1,8	2,2	0,9	0,5
55-59	3,2	1,9	2,0	1,3	0,7	2,9	2,1	1,9	1,0	0,3
60-64	3,3	2,1	1,7	1,8	0,4	3,2	1,8	1,8	0,9	0,3
65-69	2,6	1,6	1,5	0,9	0,3	2,4	1,2	1,8	0,5	0,2
70-74	2,6	1,4	1,5	0,5	0,3	2,6	1,5	2,3	0,3	0,1
75 e più	3,6	1,6	2,5	0,3	0,2	4,2	1,9	3,3	0,1	0,1
<b>Totale</b>	<b>7,3</b>	<b>3,9</b>	<b>7,4</b>	<b>2,9</b>	<b>1,1</b>	<b>7,6</b>	<b>3,2</b>	<b>6,1</b>	<b>1,5</b>	<b>0,8</b>
<b>BASILICATA</b>										
0-4	10,2	8,0	11,0	1,5	1,4	10,7	6,5	11,3	1,1	1,3
5-9	6,1	4,7	7,8	1,1	0,8	5,5	3,6	8,0	1,8	1,0
10-14	3,5	2,7	5,4	1,2	0,7	3,4	3,0	4,9	0,7	0,4
15-19	2,1	3,7	6,6	1,7	0,6	4,5	3,0	7,3	0,8	0,4
20-24	5,3	8,1	19,2	5,2	0,9	11,7	8,1	15,0	1,5	0,6
25-29	11,9	13,0	22,4	7,4	1,5	14,6	11,0	19,0	2,0	1,0
30-34	10,1	9,1	16,3	5,4	1,8	10,3	7,5	14,1	1,8	0,7
35-39	7,2	6,3	10,4	3,5	1,3	6,0	4,8	7,7	1,3	0,7
40-44	4,8	4,6	6,1	2,2	0,9	3,5	3,3	6,2	0,9	0,4
45-49	2,8	3,0	4,8	1,1	0,7	2,1	2,7	3,1	0,8	0,3
50-54	1,9	3,2	3,0	0,9	0,5	2,3	3,0	2,3	0,8	0,4
55-59	1,8	2,4	2,6	0,9	0,4	1,9	2,6	2,8	1,1	0,2
60-64	1,4	2,9	2,0	2,2	0,5	1,9	2,2	3,5	1,2	0,4
65-69	1,7	1,7	2,1	1,6	0,7	1,7	2,0	2,5	0,5	0,5
70-74	1,2	2,0	2,1	0,5	0,4	1,4	2,4	3,5	0,5	0,1
75 e più	2,2	2,5	4,6	0,6	0,4	2,6	2,2	6,3	0,0	0,4
<b>Totale</b>	<b>5,0</b>	<b>5,3</b>	<b>8,9</b>	<b>2,6</b>	<b>0,9</b>	<b>5,6</b>	<b>4,5</b>	<b>7,9</b>	<b>1,1</b>	<b>0,6</b>
<b>CALABRIA</b>										
0-4	13,8	7,2	13,9	1,6	1,8	13,3	7,5	14,7	2,0	1,9
5-9	7,7	4,5	9,1	1,3	1,2	8,5	4,4	9,6	1,5	1,5
10-14	6,3	2,9	6,0	1,0	1,1	6,1	3,3	6,3	1,0	1,2
15-19	5,6	3,5	7,4	1,9	1,5	6,8	3,2	7,0	0,8	1,0
20-24	9,3	10,6	21,7	4,7	1,7	15,1	8,0	18,6	3,0	1,2
25-29	15,1	15,7	25,1	10,4	2,6	17,6	11,3	21,9	2,7	1,4
30-34	14,9	11,6	20,9	8,3	2,0	13,1	7,9	16,5	2,1	1,5
35-39	11,4	7,4	12,3	4,9	2,1	8,9	5,2	8,9	1,6	1,2
40-44	8,9	4,4	6,9	2,7	1,8	6,2	3,1	4,9	1,4	1,5
45-49	6,2	3,2	4,1	1,5	1,5	4,3	2,8	3,7	1,2	0,9
50-54	4,7	3,1	3,5	1,2	1,3	3,9	3,2	3,4	1,2	0,6
55-59	3,8	3,7	2,9	1,6	1,0	3,5	3,2	3,2	1,2	0,8
60-64	3,5	3,2	2,3	2,0	1,2	3,2	2,7	2,7	1,2	0,7
65-69	3,7	2,7	2,3	2,0	0,9	2,6	2,5	2,9	1,1	0,5
70-74	4,1	2,7	2,3	0,8	1,0	3,6	2,3	3,1	0,5	0,6
75 e più	4,3	2,7	3,7	0,3	0,5	5,5	2,4	4,2	0,5	0,5
<b>Totale</b>	<b>8,3</b>	<b>6,1</b>	<b>10,3</b>	<b>3,3</b>	<b>1,5</b>	<b>8,1</b>	<b>4,8</b>	<b>8,9</b>	<b>1,5</b>	<b>1,1</b>

(a) Cfr. nota a pag. 20

**Tavola 2.2 segue - Quozienti di migratorietà (a) per sesso, classe di età e tipologia del trasferimento di residenza, per Regione - Anno 1996**

CLASSI DI ETÀ'	MASCHI					FEMMINE				
	TRASFERIMENTI DI RESIDENZA					TRASFERIMENTI DI RESIDENZA				
	INTRA-REGIONALI	INTERREGIONALI		CON L'ESTERO		INTRA-REGIONALI	INTERREGIONALI		CON L'ESTERO	
		Iscritti	Cancellati	Iscritti	Cancellati		Iscritti	Cancellati	Iscritti	Cancellati
SICILIA										
0-4	19,2	4,9	9,6	2,3	2,1	19,2	5,3	9,7	2,3	2,2
5-9	12,6	3,4	6,7	1,6	1,6	13,4	3,9	6,8	1,6	1,9
10-14	9,6	2,2	4,8	1,2	1,6	9,4	2,4	4,8	1,3	1,7
15-19	8,6	2,1	5,1	1,5	1,7	11,1	2,7	5,0	1,4	1,6
20-24	14,6	6,9	14,5	5,0	2,5	21,0	4,7	11,6	3,1	2,2
25-29	23,1	8,4	17,0	11,0	3,8	23,7	6,2	12,6	3,9	2,2
30-34	21,2	6,5	12,1	8,0	2,7	17,4	4,6	8,7	2,8	2,0
35-39	15,3	4,5	7,7	4,7	2,5	12,0	3,0	5,4	2,0	1,6
40-44	11,1	2,9	5,1	2,7	2,0	8,1	1,8	3,5	1,4	1,5
45-49	8,1	2,0	3,4	1,8	1,9	6,5	1,6	2,5	1,2	1,3
50-54	6,8	1,9	2,6	1,3	1,5	5,8	1,7	1,8	1,1	1,1
55-59	6,4	2,0	1,9	1,4	1,8	5,2	1,6	1,6	1,3	0,9
60-64	5,4	1,9	1,5	2,3	1,1	5,0	1,4	1,4	1,3	0,8
65-69	5,0	1,2	1,4	1,7	0,8	4,4	1,2	1,7	0,8	0,6
70-74	4,4	1,3	1,5	0,8	0,7	4,8	1,3	1,9	0,4	0,6
75 e più	5,5	1,4	2,4	0,4	0,6	6,2	1,4	2,8	0,3	0,4
<b>Totale</b>	<b>12,0</b>	<b>3,7</b>	<b>6,9</b>	<b>3,3</b>	<b>1,9</b>	<b>11,4</b>	<b>2,9</b>	<b>5,5</b>	<b>1,7</b>	<b>1,5</b>
SARDEGNA										
0-4	24,6	6,2	8,5	0,9	0,8	24,7	6,7	9,6	1,1	0,9
5-9	14,7	3,7	4,6	1,0	0,4	13,1	4,2	4,6	0,9	0,6
10-14	8,6	2,8	2,9	0,5	0,2	9,1	2,9	2,8	0,5	0,2
15-19	6,8	2,2	4,0	0,9	0,4	9,0	2,1	3,8	0,7	0,2
20-24	11,9	7,1	13,1	2,9	1,0	18,7	5,3	11,1	2,0	0,8
25-29	23,4	10,2	14,7	7,5	1,8	30,4	7,4	12,6	2,4	1,2
30-34	26,5	8,7	10,0	5,9	1,0	24,8	6,2	7,6	1,4	1,0
35-39	17,8	6,2	6,0	3,5	0,8	15,2	3,1	4,8	1,0	0,5
40-44	11,6	3,3	4,0	1,9	0,5	9,2	2,3	2,6	0,6	0,2
45-49	8,0	2,9	2,7	1,1	0,4	6,2	2,2	2,2	0,6	0,3
50-54	6,5	2,9	2,0	1,0	0,4	4,6	2,9	1,6	0,7	0,2
55-59	5,6	3,7	1,8	1,3	0,3	4,9	2,9	1,5	0,6	0,1
60-64	4,9	3,3	1,6	1,7	0,1	4,0	2,1	1,6	0,3	0,1
65-69	3,0	2,1	1,3	0,9	0,2	3,9	1,9	1,3	0,4	0,1
70-74	3,7	1,7	1,0	0,3	0,1	4,0	1,4	1,2	0,1	0,0
75 e più	5,6	1,9	1,5	0,3	0,1	6,8	2,1	2,0	0,1	0,0
<b>Totale</b>	<b>12,5</b>	<b>4,7</b>	<b>5,8</b>	<b>2,3</b>	<b>0,6</b>	<b>12,6</b>	<b>3,6</b>	<b>4,8</b>	<b>0,9</b>	<b>0,5</b>
ITALIA										
0-4	23,3	8,3	8,3	3,1	1,2	24,1	8,6	8,6	3,0	1,2
5-9	14,5	5,5	5,5	2,3	0,9	15,0	5,7	5,7	2,4	0,9
10-14	10,5	3,8	3,8	1,7	0,7	10,5	3,9	3,9	1,7	0,7
15-19	8,8	3,8	3,8	2,6	0,7	10,9	3,9	3,9	2,1	0,5
20-24	15,7	10,9	10,9	6,7	1,1	24,7	8,8	8,8	6,1	0,8
25-29	30,7	12,9	12,9	11,8	2,0	34,0	11,1	11,1	6,9	1,3
30-34	28,1	9,9	9,9	8,2	1,7	23,7	8,1	8,1	4,4	1,2
35-39	19,6	6,6	6,6	4,9	1,4	15,1	4,8	4,8	3,0	0,9
40-44	13,7	4,3	4,3	2,9	1,1	10,0	3,0	3,0	1,9	0,7
45-49	9,8	3,0	3,0	1,5	0,9	7,5	2,3	2,3	1,2	0,5
50-54	8,1	2,5	2,5	1,1	0,8	6,6	2,2	2,2	1,0	0,5
55-59	7,0	2,3	2,3	1,0	0,7	6,1	2,2	2,2	0,8	0,4
60-64	6,0	2,2	2,2	1,1	0,5	5,3	2,1	2,1	0,7	0,3
65-69	5,2	1,9	1,9	0,9	0,4	4,9	2,0	2,0	0,5	0,3
70-74	4,5	1,8	1,8	0,4	0,3	4,8	2,1	2,1	0,3	0,2
75 e più	6,3	2,5	2,5	0,4	0,2	7,6	2,9	2,9	0,2	0,2
<b>Totale</b>	<b>14,3</b>	<b>5,6</b>	<b>5,6</b>	<b>3,7</b>	<b>1,0</b>	<b>13,6</b>	<b>4,7</b>	<b>4,7</b>	<b>2,4</b>	<b>0,7</b>

(a) Cfr. nota a pag. 20

**Tavola 2.3 - Iscritti per trasferimento di residenza dall'interno e dall'estero, per Provincia e sesso - Anno 1996**

PROVINCE REGIONI	DALL'INTERNO			DALL'ESTERO			TOTALE		
	Maschi	Femmine	Totale	Maschi	Femmine	Totale	Maschi	Femmine	Totale
Torino	30.520	29.799	60.319	5.360	3.940	9.300	35.880	33.739	69.619
Vercelli	2.335	2.305	4.640	328	267	595	2.663	2.572	5.235
Biella	2.884	2.928	5.812	307	264	571	3.191	3.192	6.383
Verbano-Cusio-Ossola	2.134	1.995	4.129	287	201	488	2.421	2.196	4.617
Novara	4.692	4.591	9.283	783	412	1.195	5.475	5.003	10.478
Cuneo	7.363	7.363	14.726	1.022	602	1.624	8.385	7.965	16.350
Asti	3.279	2.888	6.167	510	238	748	3.789	3.126	6.915
Alessandria	5.624	5.572	11.196	846	536	1.382	6.470	6.108	12.578
<b>Piemonte</b>	<b>58.831</b>	<b>57.441</b>	<b>116.272</b>	<b>9.443</b>	<b>6.460</b>	<b>15.903</b>	<b>68.274</b>	<b>63.901</b>	<b>132.175</b>
<b>Valle d' Aosta</b>	<b>2.164</b>	<b>1.958</b>	<b>4.122</b>	<b>163</b>	<b>159</b>	<b>322</b>	<b>2.327</b>	<b>2.117</b>	<b>4.444</b>
Varese	11.323	11.018	22.341	1.540	1.272	2.812	12.863	12.290	25.153
Como	7.795	7.448	15.243	871	820	1.691	8.666	8.268	16.934
Lecco	3.512	3.412	6.924	418	276	694	3.930	3.688	7.618
Sondrio	1.579	1.561	3.140	180	163	343	1.759	1.724	3.483
Milano	45.976	44.610	90.586	6.762	5.821	12.583	52.738	50.431	103.169
Bergamo	11.317	11.026	22.343	2.012	1.070	3.082	13.329	12.096	25.425
Brescia	12.401	11.856	24.257	2.885	1.528	4.413	15.286	13.384	28.670
Pavia	7.202	6.815	14.017	715	448	1.163	7.917	7.263	15.180
Lodi	2.363	2.242	4.605	327	186	513	2.690	2.428	5.118
Cremona	3.705	3.617	7.322	461	331	792	4.166	3.948	8.114
Mantova	4.561	4.264	8.825	793	471	1.264	5.354	4.735	10.089
<b>Lombardia</b>	<b>111.734</b>	<b>107.869</b>	<b>219.603</b>	<b>16.964</b>	<b>12.386</b>	<b>29.350</b>	<b>128.698</b>	<b>120.255</b>	<b>248.953</b>
Bolzano-Bozen	3.799	3.910	7.709	1.051	808	1.859	4.850	4.718	9.568
Trento	5.029	5.163	10.192	740	655	1.395	5.769	5.818	11.587
<b>Trentino-Alto Adige</b>	<b>8.828</b>	<b>9.073</b>	<b>17.901</b>	<b>1.791</b>	<b>1.463</b>	<b>3.254</b>	<b>10.619</b>	<b>10.536</b>	<b>21.155</b>
Verona	9.304	8.710	18.014	2.052	1.287	3.339	11.356	9.997	21.353
Vicenza	9.059	8.550	17.609	2.227	1.400	3.627	11.286	9.950	21.236
Belluno	2.177	2.013	4.190	388	288	676	2.565	2.301	4.866
Treviso	8.928	8.988	17.916	1.934	1.207	3.141	10.862	10.195	21.057
Venezia	6.282	6.045	12.327	929	784	1.713	7.211	6.829	14.040
Padova	8.387	8.896	17.283	1.720	1.099	2.819	10.107	9.995	20.102
Rovigo	2.028	2.202	4.230	223	168	391	2.251	2.370	4.621
<b>Veneto</b>	<b>46.165</b>	<b>45.404</b>	<b>91.569</b>	<b>9.473</b>	<b>6.233</b>	<b>15.706</b>	<b>55.638</b>	<b>51.637</b>	<b>107.275</b>
Pordenone	2.913	2.764	5.677	515	416	931	3.428	3.180	6.608
Udine	5.162	5.223	10.385	799	709	1.508	5.961	5.932	11.893
Gorizia	1.672	1.355	3.027	189	143	332	1.861	1.498	3.359
Trieste	1.306	1.240	2.546	420	486	906	1.726	1.726	3.452
<b>Friuli-Venezia Giulia</b>	<b>11.053</b>	<b>10.582</b>	<b>21.635</b>	<b>1.923</b>	<b>1.754</b>	<b>3.677</b>	<b>12.976</b>	<b>12.336</b>	<b>25.312</b>
Imperia	2.874	2.708	5.582	618	352	970	3.492	3.060	6.552
Savona	3.575	3.483	7.058	565	307	872	4.140	3.790	7.930
Genova	7.280	6.765	14.045	1.597	1.615	3.212	8.877	8.380	17.257
La Spezia	2.539	2.511	5.050	270	293	563	2.809	2.804	5.613
<b>Liguria</b>	<b>16.268</b>	<b>15.467</b>	<b>31.735</b>	<b>3.050</b>	<b>2.567</b>	<b>5.617</b>	<b>19.318</b>	<b>18.034</b>	<b>37.352</b>
Piacenza	3.145	2.871	6.016	514	334	848	3.659	3.205	6.864
Parma	5.292	4.591	9.883	1.045	777	1.822	6.337	5.368	11.705
Reggio nell'Emilia	5.846	5.305	11.151	1.142	727	1.869	6.988	6.032	13.020
Modena	8.194	7.090	15.284	1.423	1.103	2.526	9.617	8.193	17.810
Bologna	12.733	12.136	24.869	1.904	1.792	3.696	14.637	13.928	28.565
Ferrara	2.908	2.605	5.513	266	235	501	3.174	2.840	6.014
Ravenna	2.654	2.293	4.947	501	358	859	3.155	2.651	5.806
Forlì-Cesena	2.953	2.635	5.588	591	441	1.032	3.544	3.076	6.620
Rimini	2.408	2.445	4.853	312	333	645	2.720	2.778	5.498
<b>Emilia-Romagna</b>	<b>46.133</b>	<b>41.971</b>	<b>88.104</b>	<b>7.698</b>	<b>6.100</b>	<b>13.798</b>	<b>53.831</b>	<b>48.071</b>	<b>101.902</b>
Massa-Carrara	1.410	1.435	2.845	300	188	488	1.710	1.623	3.333
Lucca	3.233	3.145	6.378	765	438	1.203	3.998	3.583	7.581
Pistoia	3.060	2.928	5.988	589	378	967	3.649	3.306	6.955
Firenze	9.435	9.571	19.006	2.001	1.884	3.885	11.436	11.455	22.891
Prato	1.783	1.614	3.397	274	247	521	2.057	1.861	3.918
Livorno	2.585	2.462	5.047	591	445	1.036	3.176	2.907	6.083
Pisa	4.293	4.001	8.294	757	456	1.213	5.050	4.457	9.507
Arezzo	2.905	2.881	5.786	706	494	1.200	3.611	3.375	6.986
Siena	2.945	3.013	5.958	559	396	955	3.504	3.409	6.913
Grosseto	1.893	1.769	3.662	273	265	538	2.166	2.034	4.200
<b>Toscana</b>	<b>33.542</b>	<b>32.819</b>	<b>66.361</b>	<b>6.815</b>	<b>5.191</b>	<b>12.006</b>	<b>40.357</b>	<b>38.010</b>	<b>78.367</b>

**Tavola 2.3 segue - Iscritti per trasferimento di residenza dall'interno e dall'estero, per Provincia e sesso - Anno 1996**

PROVINCE REGIONI	DALL'INTERNO			DALL'ESTERO			TOTALE		
	Maschi	Femmine	Totale	Maschi	Femmine	Totale	Maschi	Femmine	Totale
Perugia	4.949	5.041	9.990	1.564	1.357	2.921	6.513	6.398	12.911
Terni	1.532	1.480	3.012	356	310	666	1.888	1.790	3.678
<b>Umbria</b>	<b>6.481</b>	<b>6.521</b>	<b>13.002</b>	<b>1.920</b>	<b>1.667</b>	<b>3.587</b>	<b>8.401</b>	<b>8.188</b>	<b>16.589</b>
Pesaro e Urbino	2.840	2.773	5.613	588	395	983	3.428	3.168	6.596
Ancona	4.111	3.823	7.934	599	627	1.226	4.710	4.450	9.160
Macerata	2.355	2.272	4.627	760	577	1.337	3.115	2.849	5.964
Ascoli Piceno	3.069	3.182	6.251	595	458	1.053	3.664	3.640	7.304
<b>Marche</b>	<b>12.375</b>	<b>12.050</b>	<b>24.425</b>	<b>2.542</b>	<b>2.057</b>	<b>4.599</b>	<b>14.917</b>	<b>14.107</b>	<b>29.024</b>
Viterbo	3.166	2.594	5.760	455	357	812	3.621	2.951	6.572
Rieti	1.632	1.624	3.256	174	151	325	1.806	1.775	3.581
Roma	27.857	27.391	55.248	8.031	7.226	15.257	35.888	34.617	70.505
Latina	4.251	4.235	8.486	1.086	581	1.667	5.337	4.816	10.153
Frosinone	2.950	3.008	5.958	804	494	1.298	3.754	3.502	7.256
<b>Lazio</b>	<b>39.856</b>	<b>38.852</b>	<b>78.708</b>	<b>10.550</b>	<b>8.809</b>	<b>19.359</b>	<b>50.406</b>	<b>47.661</b>	<b>98.067</b>
L'Aquila	2.340	2.233	4.573	726	405	1.131	3.066	2.638	5.704
Teramo	2.230	2.366	4.596	436	428	864	2.666	2.794	5.460
Pescara	3.016	2.684	5.700	412	278	690	3.428	2.962	6.390
Chieti	2.769	2.776	5.545	535	413	948	3.304	3.189	6.493
<b>Abruzzo</b>	<b>10.355</b>	<b>10.059</b>	<b>20.414</b>	<b>2.109</b>	<b>1.524</b>	<b>3.633</b>	<b>12.464</b>	<b>11.583</b>	<b>24.047</b>
Isernia	729	638	1.367	98	88	186	827	726	1.553
Campobasso	1.629	1.655	3.284	235	214	449	1.864	1.869	3.733
<b>Molise</b>	<b>2.358</b>	<b>2.293</b>	<b>4.651</b>	<b>333</b>	<b>302</b>	<b>635</b>	<b>2.691</b>	<b>2.595</b>	<b>5.286</b>
Caserta	10.048	10.438	20.486	2.076	684	2.760	12.124	11.122	23.246
Benevento	1.993	2.061	4.054	298	214	512	2.291	2.275	4.566
Napoli	31.521	31.007	62.528	2.953	1.285	4.238	34.474	32.292	66.766
Avellino	3.590	3.668	7.258	416	310	726	4.006	3.978	7.984
Salerno	9.395	9.604	18.999	1.326	607	1.933	10.721	10.211	20.932
<b>Campania</b>	<b>56.547</b>	<b>56.778</b>	<b>113.325</b>	<b>7.069</b>	<b>3.100</b>	<b>10.169</b>	<b>63.616</b>	<b>59.878</b>	<b>123.494</b>
Foggia	3.597	3.427	7.024	938	378	1.316	4.535	3.805	8.340
Bari	8.799	9.030	17.829	2.345	1.183	3.528	11.144	10.213	21.357
Taranto	3.538	3.370	6.908	461	260	721	3.999	3.630	7.629
Brindisi	1.861	1.880	3.741	676	333	1.009	2.537	2.213	4.750
Lecce	4.514	4.889	9.403	1.354	918	2.272	5.868	5.807	11.675
<b>Puglia</b>	<b>22.309</b>	<b>22.596</b>	<b>44.905</b>	<b>5.774</b>	<b>3.072</b>	<b>8.846</b>	<b>28.083</b>	<b>25.668</b>	<b>53.751</b>
Potenza	2.126	2.151	4.277	391	212	603	2.517	2.363	4.880
Matera	976	957	1.933	395	121	516	1.371	1.078	2.449
<b>Basilicata</b>	<b>3.102</b>	<b>3.108</b>	<b>6.210</b>	<b>786</b>	<b>333</b>	<b>1.119</b>	<b>3.888</b>	<b>3.441</b>	<b>7.329</b>
Cosenza	5.355	5.433	10.788	758	589	1.347	6.113	6.022	12.135
Crotone	1.156	1.049	2.205	272	137	409	1.428	1.186	2.614
Catanzaro	2.814	2.362	5.176	514	257	771	3.328	2.619	5.947
Vibo Valentia	1.448	1.262	2.710	384	129	513	1.832	1.391	3.223
Reggio di Calabria	3.936	3.554	7.490	1.425	470	1.895	5.361	4.024	9.385
<b>Calabria</b>	<b>14.709</b>	<b>13.660</b>	<b>28.369</b>	<b>3.353</b>	<b>1.582</b>	<b>4.935</b>	<b>18.062</b>	<b>15.242</b>	<b>33.304</b>
Trapani	2.757	2.801	5.558	473	342	815	3.230	3.143	6.373
Palermo	11.056	10.754	21.810	1.681	1.089	2.770	12.737	11.843	24.580
Messina	4.719	4.825	9.544	1.155	651	1.806	5.874	5.476	11.350
Agrigento	2.288	1.970	4.258	723	422	1.145	3.011	2.392	5.403
Caltanissetta	1.453	1.301	2.754	334	241	575	1.787	1.542	3.329
Enna	1.014	943	1.957	199	173	372	1.213	1.116	2.329
Catania	11.257	11.188	22.445	1.735	999	2.734	12.992	12.187	25.179
Ragusa	1.623	1.321	2.944	1.585	303	1.888	3.208	1.624	4.832
Siracusa	2.676	2.546	5.222	385	271	656	3.061	2.817	5.878
<b>Sicilia</b>	<b>38.843</b>	<b>37.649</b>	<b>76.492</b>	<b>8.270</b>	<b>4.491</b>	<b>12.761</b>	<b>47.113</b>	<b>42.140</b>	<b>89.253</b>
Sassari	3.309	3.154	6.463	406	200	606	3.715	3.354	7.069
Nuoro	1.850	1.699	3.549	207	103	310	2.057	1.802	3.859
Oristano	1.177	1.182	2.359	87	63	150	1.264	1.245	2.509
Cagliari	7.776	7.678	15.454	1.208	417	1.625	8.984	8.095	17.079
<b>Sardegna</b>	<b>14.112</b>	<b>13.713</b>	<b>27.825</b>	<b>1.908</b>	<b>783</b>	<b>2.691</b>	<b>16.020</b>	<b>14.496</b>	<b>30.516</b>
<b>ITALIA</b>	<b>555.765</b>	<b>539.863</b>	<b>1.095.628</b>	<b>101.934</b>	<b>70.033</b>	<b>171.967</b>	<b>657.699</b>	<b>609.896</b>	<b>1.267.595</b>
<b>Italia nord-occidentale</b>	<b>188.997</b>	<b>182.735</b>	<b>371.732</b>	<b>29.620</b>	<b>21.572</b>	<b>51.192</b>	<b>218.617</b>	<b>204.307</b>	<b>422.924</b>
<b>Italia nord-orientale</b>	<b>112.179</b>	<b>107.030</b>	<b>219.209</b>	<b>20.885</b>	<b>15.550</b>	<b>36.435</b>	<b>133.064</b>	<b>122.580</b>	<b>255.644</b>
<b>Italia centrale</b>	<b>92.254</b>	<b>90.242</b>	<b>182.496</b>	<b>21.827</b>	<b>17.724</b>	<b>39.551</b>	<b>114.081</b>	<b>107.966</b>	<b>222.047</b>
<b>Italia meridionale</b>	<b>109.380</b>	<b>108.494</b>	<b>217.874</b>	<b>19.424</b>	<b>9.913</b>	<b>29.337</b>	<b>128.804</b>	<b>118.407</b>	<b>247.211</b>
<b>Italia insulare</b>	<b>52.955</b>	<b>51.362</b>	<b>104.317</b>	<b>10.178</b>	<b>5.274</b>	<b>15.452</b>	<b>63.133</b>	<b>56.636</b>	<b>119.769</b>



**Tavola 2.4 - Cancellati per trasferimento di residenza per l'interno e per l'estero, per Provincia e sesso - Anno 1996**

PROVINCE REGIONI	PER L'INTERNO			PER L'ESTERO			TOTALE		
	Maschi	Femmine	Totale	Maschi	Femmine	Totale	Maschi	Femmine	Totale
Torino	31.804	30.380	62.184	1.152	713	1.865	32.956	31.093	64.049
Vercelli	2.175	2.252	4.427	84	46	130	2.259	2.298	4.557
Biella	2.650	2.755	5.405	107	62	169	2.757	2.817	5.574
Verbano-Cusio-Ossola	1.935	1.833	3.768	90	60	150	2.025	1.893	3.918
Novara	3.867	3.800	7.667	112	78	190	3.979	3.878	7.857
Cuneo	6.256	6.270	12.526	147	102	249	6.403	6.372	12.775
Asti	2.669	2.580	5.249	56	36	92	2.725	2.616	5.341
Alessandria	4.899	4.887	9.786	123	102	225	5.022	4.989	10.011
<b>Piemonte</b>	<b>56.255</b>	<b>54.757</b>	<b>111.012</b>	<b>1.871</b>	<b>1.199</b>	<b>3.070</b>	<b>58.126</b>	<b>55.956</b>	<b>114.082</b>
<b>Valle d' Aosta</b>	<b>1.924</b>	<b>1.711</b>	<b>3.635</b>	<b>44</b>	<b>34</b>	<b>78</b>	<b>1.968</b>	<b>1.745</b>	<b>3.713</b>
Varese	10.734	10.268	21.002	355	251	606	11.089	10.519	21.608
Como	7.027	6.877	13.904	300	204	504	7.327	7.081	14.408
Lecco	3.151	3.143	6.294	47	36	83	3.198	3.179	6.377
Sondrio	1.460	1.488	2.948	188	64	252	1.648	1.552	3.200
Milano	47.542	45.757	93.299	2.052	1.447	3.499	49.594	47.204	96.798
Bergamo	9.642	9.576	19.218	262	173	435	9.904	9.749	19.653
Brescia	10.699	10.665	21.364	249	145	394	10.948	10.810	21.758
Pavia	5.843	5.614	11.457	58	39	97	5.901	5.653	11.554
Lodi	1.916	1.785	3.701	18	7	25	1.934	1.792	3.726
Cremona	3.043	3.076	6.119	85	52	137	3.128	3.128	6.256
Mantova	3.644	3.705	7.349	90	38	128	3.734	3.743	7.477
<b>Lombardia</b>	<b>104.701</b>	<b>101.954</b>	<b>206.655</b>	<b>3.704</b>	<b>2.456</b>	<b>6.160</b>	<b>108.405</b>	<b>104.410</b>	<b>212.815</b>
Bolzano-Bozen	3.823	3.983	7.806	489	272	761	4.312	4.255	8.567
Trento	4.237	4.368	8.605	255	176	431	4.492	4.544	9.036
<b>Trentino-Alto Adige</b>	<b>8.060</b>	<b>8.351</b>	<b>16.411</b>	<b>744</b>	<b>448</b>	<b>1.192</b>	<b>8.804</b>	<b>8.799</b>	<b>17.603</b>
Verona	7.940	7.724	15.664	309	234	543	8.249	7.958	16.207
Vicenza	8.076	8.018	16.094	228	152	380	8.304	8.170	16.474
Belluno	1.936	1.967	3.903	128	79	207	2.064	2.046	4.110
Treviso	7.406	7.698	15.104	377	254	631	7.783	7.952	15.735
Venezia	6.520	6.562	13.082	196	133	329	6.716	6.695	13.411
Padova	7.968	8.436	16.404	247	181	428	8.215	8.617	16.832
Rovigo	1.857	1.977	3.834	19	19	38	1.876	1.996	3.872
<b>Veneto</b>	<b>41.703</b>	<b>42.382</b>	<b>84.085</b>	<b>1.504</b>	<b>1.052</b>	<b>2.556</b>	<b>43.207</b>	<b>43.434</b>	<b>86.641</b>
Pordenone	2.501	2.484	4.985	205	154	359	2.706	2.638	5.344
Udine	4.884	4.953	9.837	343	224	567	5.227	5.177	10.404
Gorizia	1.314	1.248	2.562	164	88	252	1.478	1.336	2.814
Trieste	1.442	1.210	2.652	231	165	396	1.673	1.375	3.048
<b>Friuli-Venezia Giulia</b>	<b>10.141</b>	<b>9.895</b>	<b>20.036</b>	<b>943</b>	<b>631</b>	<b>1.574</b>	<b>11.084</b>	<b>10.526</b>	<b>21.610</b>
Imperia	2.474	2.502	4.976	169	121	290	2.643	2.623	5.266
Savona	3.393	3.302	6.695	131	87	218	3.524	3.389	6.913
Genova	7.784	7.545	15.329	498	300	798	8.282	7.845	16.127
La Spezia	2.424	2.285	4.709	74	39	113	2.498	2.324	4.822
<b>Liguria</b>	<b>16.075</b>	<b>15.634</b>	<b>31.709</b>	<b>872</b>	<b>547</b>	<b>1.419</b>	<b>16.947</b>	<b>16.181</b>	<b>33.128</b>
Piacenza	2.716	2.509	5.225	51	34	85	2.767	2.543	5.310
Parma	4.016	3.648	7.664	151	93	244	4.167	3.741	7.908
Reggio nell'Emilia	3.835	3.483	7.318	90	52	142	3.925	3.535	7.460
Modena	6.199	5.764	11.963	176	131	307	6.375	5.895	12.270
Bologna	10.990	10.301	21.291	257	178	435	11.247	10.479	21.726
Ferrara	2.552	2.390	4.942	62	37	99	2.614	2.427	5.041
Ravenna	2.094	1.934	4.028	114	79	193	2.208	2.013	4.221
Forlì-Cesena	2.363	2.215	4.578	143	100	243	2.506	2.315	4.821
Rimini	1.898	1.960	3.858	157	144	301	2.055	2.104	4.159
<b>Emilia-Romagna</b>	<b>36.663</b>	<b>34.204</b>	<b>70.867</b>	<b>1.201</b>	<b>848</b>	<b>2.049</b>	<b>37.864</b>	<b>35.052</b>	<b>72.916</b>
Massa-Carrara	1.351	1.284	2.635	58	37	95	1.409	1.321	2.730
Lucca	2.773	2.782	5.555	99	55	154	2.872	2.837	5.709
Pistoia	2.378	2.423	4.801	52	46	98	2.430	2.469	4.899
Firenze	9.147	9.219	18.366	297	217	514	9.444	9.436	18.880
Prato	1.604	1.664	3.268	37	39	76	1.641	1.703	3.344
Livorno	2.373	2.142	4.515	93	58	151	2.466	2.200	4.666
Pisa	3.711	3.582	7.293	117	95	212	3.828	3.677	7.505
Arezzo	2.239	2.180	4.419	86	73	159	2.325	2.253	4.578
Sienna	2.365	2.360	4.725	82	60	142	2.447	2.420	4.867
Grosseto	1.672	1.568	3.240	38	32	70	1.710	1.600	3.310
<b>Toscana</b>	<b>29.613</b>	<b>29.204</b>	<b>58.817</b>	<b>959</b>	<b>712</b>	<b>1.671</b>	<b>30.572</b>	<b>29.916</b>	<b>60.488</b>

**Tavola 2.4 segue - Cancellati per trasferimento di residenza per l'interno e per l'estero, per Provincia e sesso - Anno 1996**

PROVINCE REGIONI	PER L'INTERNO			PER L'ESTERO			TOTALE		
	Maschi	Femmine	Totale	Maschi	Femmine	Totale	Maschi	Femmine	Totale
Perugia	3.951	3.924	7.875	177	135	312	4.128	4.059	8.187
Terni	1.323	1.233	2.556	51	25	76	1.374	1.258	2.632
<b>Umbria</b>	<b>5.274</b>	<b>5.157</b>	<b>10.431</b>	<b>228</b>	<b>160</b>	<b>388</b>	<b>5.502</b>	<b>5.317</b>	<b>10.819</b>
Pesaro e Urbino	2.222	2.291	4.513	114	103	217	2.336	2.394	4.730
Ancona	3.407	3.269	6.676	119	108	227	3.526	3.377	6.903
Macerata	1.804	1.891	3.695	126	86	212	1.930	1.977	3.907
Ascoli Piceno	2.624	2.783	5.407	87	63	150	2.711	2.846	5.557
<b>Marche</b>	<b>10.057</b>	<b>10.234</b>	<b>20.291</b>	<b>446</b>	<b>360</b>	<b>806</b>	<b>10.503</b>	<b>10.594</b>	<b>21.097</b>
Viterbo	2.292	2.010	4.302	29	18	47	2.321	2.028	4.349
Rieti	1.325	1.342	2.667	25	12	37	1.350	1.354	2.704
Roma	31.214	28.740	59.954	3.096	2.390	5.486	34.310	31.130	65.440
Latina	3.514	3.566	7.080	149	100	249	3.663	3.666	7.329
Frosinone	3.027	3.054	6.081	148	97	245	3.175	3.151	6.326
<b>Lazio</b>	<b>41.372</b>	<b>38.712</b>	<b>80.084</b>	<b>3.447</b>	<b>2.617</b>	<b>6.064</b>	<b>44.819</b>	<b>41.329</b>	<b>86.148</b>
L'Aquila	2.261	2.115	4.376	133	72	205	2.394	2.187	4.581
Teramo	1.949	2.091	4.040	61	64	125	2.010	2.155	4.165
Pescara	2.925	2.786	5.711	113	77	190	3.038	2.863	5.901
Chieti	2.613	2.659	5.272	169	108	277	2.782	2.767	5.549
<b>Abruzzo</b>	<b>9.748</b>	<b>9.651</b>	<b>19.399</b>	<b>476</b>	<b>321</b>	<b>797</b>	<b>10.224</b>	<b>9.972</b>	<b>20.196</b>
Isernia	673	661	1.334	41	24	65	714	685	1.399
Campobasso	1.738	1.672	3.410	182	155	337	1.920	1.827	3.747
<b>Molise</b>	<b>2.411</b>	<b>2.333</b>	<b>4.744</b>	<b>223</b>	<b>179</b>	<b>402</b>	<b>2.634</b>	<b>2.512</b>	<b>5.146</b>
Caserta	10.335	10.540	20.875	256	184	440	10.591	10.724	21.315
Benevento	2.369	2.396	4.765	164	141	305	2.533	2.537	5.070
Napoli	40.961	39.075	80.036	362	254	616	41.323	39.329	80.652
Avellino	3.756	3.746	7.502	296	218	514	4.052	3.964	8.016
Salerno	10.098	10.024	20.122	506	396	902	10.604	10.420	21.024
<b>Campania</b>	<b>67.519</b>	<b>65.781</b>	<b>133.300</b>	<b>1.584</b>	<b>1.193</b>	<b>2.777</b>	<b>69.103</b>	<b>66.974</b>	<b>136.077</b>
Foggia	5.398	5.285	10.683	399	262	661	5.797	5.547	11.344
Bari	10.316	10.097	20.413	625	412	1.037	10.941	10.509	21.450
Taranto	4.949	4.503	9.452	214	167	381	5.163	4.670	9.833
Brindisi	3.007	2.769	5.776	321	219	540	3.328	2.988	6.316
Lecce	5.742	6.100	11.842	693	516	1.209	6.435	6.616	13.051
<b>Puglia</b>	<b>29.412</b>	<b>28.754</b>	<b>58.166</b>	<b>2.252</b>	<b>1.576</b>	<b>3.828</b>	<b>31.664</b>	<b>30.330</b>	<b>61.994</b>
Potenza	2.780	2.750	5.530	132	98	230	2.912	2.848	5.760
Matera	1.398	1.402	2.800	137	74	211	1.535	1.476	3.011
<b>Basilicata</b>	<b>4.178</b>	<b>4.152</b>	<b>8.330</b>	<b>269</b>	<b>172</b>	<b>441</b>	<b>4.447</b>	<b>4.324</b>	<b>8.771</b>
Cosenza	6.581	6.493	13.074	719	546	1.265	7.300	7.039	14.339
Crotone	2.117	1.989	4.106	229	182	411	2.346	2.171	4.517
Catanzaro	3.428	3.088	6.516	283	180	463	3.711	3.268	6.979
Vibo Valentia	1.738	1.692	3.430	103	75	178	1.841	1.767	3.608
Reggio di Calabria	5.071	4.711	9.782	233	169	402	5.304	4.880	10.184
<b>Calabria</b>	<b>18.935</b>	<b>17.973</b>	<b>36.908</b>	<b>1.567</b>	<b>1.152</b>	<b>2.719</b>	<b>20.502</b>	<b>19.125</b>	<b>39.627</b>
Trapani	3.280	3.219	6.499	201	186	387	3.481	3.405	6.886
Palermo	13.385	12.558	25.943	1.184	884	2.068	14.569	13.442	28.011
Messina	5.617	5.521	11.138	338	250	588	5.955	5.771	11.726
Agrigento	3.136	2.862	5.998	995	795	1.790	4.131	3.657	7.788
Caltanissetta	2.218	2.075	4.293	298	234	532	2.516	2.309	4.825
Enna	1.407	1.313	2.720	530	447	977	1.937	1.760	3.697
Catania	12.750	12.277	25.027	747	605	1.352	13.497	12.882	26.379
Ragusa	1.596	1.322	2.918	192	138	330	1.788	1.460	3.248
Siracusa	3.360	3.166	6.526	335	269	604	3.695	3.435	7.130
<b>Sicilia</b>	<b>46.749</b>	<b>44.313</b>	<b>91.062</b>	<b>4.820</b>	<b>3.808</b>	<b>8.628</b>	<b>51.569</b>	<b>48.121</b>	<b>99.690</b>
Sassari	3.197	3.202	6.399	90	88	178	3.287	3.290	6.577
Nuoro	2.147	2.111	4.258	81	56	137	2.228	2.167	4.395
Oristano	1.274	1.297	2.571	50	29	79	1.324	1.326	2.650
Cagliari	8.357	8.101	16.458	290	207	497	8.647	8.308	16.955
<b>Sardegna</b>	<b>14.975</b>	<b>14.711</b>	<b>29.686</b>	<b>511</b>	<b>380</b>	<b>891</b>	<b>15.486</b>	<b>15.091</b>	<b>30.577</b>
<b>ITALIA</b>	<b>555.765</b>	<b>539.863</b>	<b>1.095.628</b>	<b>27.665</b>	<b>19.845</b>	<b>47.510</b>	<b>583.430</b>	<b>559.708</b>	<b>1.143.138</b>
<b>Italia nord-occidentale</b>	<b>178.955</b>	<b>174.056</b>	<b>353.011</b>	<b>6.491</b>	<b>4.236</b>	<b>10.727</b>	<b>185.446</b>	<b>178.292</b>	<b>363.738</b>
<b>Italia nord-orientale</b>	<b>96.567</b>	<b>94.832</b>	<b>191.399</b>	<b>4.392</b>	<b>2.979</b>	<b>7.371</b>	<b>100.959</b>	<b>97.811</b>	<b>198.770</b>
<b>Italia centrale</b>	<b>86.316</b>	<b>83.307</b>	<b>169.623</b>	<b>5.080</b>	<b>3.849</b>	<b>8.929</b>	<b>91.396</b>	<b>87.156</b>	<b>178.552</b>
<b>Italia meridionale</b>	<b>132.203</b>	<b>128.644</b>	<b>260.847</b>	<b>6.371</b>	<b>4.593</b>	<b>10.964</b>	<b>138.574</b>	<b>133.237</b>	<b>271.811</b>
<b>Italia insulare</b>	<b>61.724</b>	<b>59.024</b>	<b>120.748</b>	<b>5.331</b>	<b>4.188</b>	<b>9.519</b>	<b>67.055</b>	<b>63.212</b>	<b>130.267</b>

**Tavola 2.5 - Iscritti per trasferimento di residenza intraprovinciale, interprovinciale e dall'estero, per Provincia di destinazione - Anno 1996**

PROVINCE E REGIONI DI DESTINAZIONE	TRASFERIMENTI DI RESIDENZA					Totale
	DALL'INTERNO			DALL'ESTERO	Totale	
	INTRA- PROVINCIALI	INTERPROVINCIALI				
da Province della stessa Regione		da Province di altre Regioni				
Torino	44.897	3.380	12.042	60.319	9.300	69.619
Vercelli	1.917	1.446	1.277	4.640	595	5.235
Biella	3.882	843	1.087	5.812	571	6.383
Verbano-Cusio-Ossola	2.566	394	1.169	4.129	488	4.617
Novara	4.314	1.059	3.910	9.283	1.195	10.478
Cuneo	9.075	2.894	2.757	14.726	1.624	16.350
Asti	2.767	2.140	1.260	6.167	748	6.915
Alessandria	5.896	1.153	4.147	11.196	1.382	12.578
<b>Piemonte</b>	<b>75.314</b>	<b>13.309</b>	<b>27.649</b>	<b>116.272</b>	<b>15.903</b>	<b>132.175</b>
<b>Valle d' Aosta</b>	<b>2.628</b>	-	<b>1.494</b>	<b>4.122</b>	<b>322</b>	<b>4.444</b>
Varese	13.921	3.853	4.567	22.341	2.812	25.153
Como	9.320	3.372	2.551	15.243	1.691	16.934
Lecco	3.723	2.187	1.014	6.924	694	7.618
Sondrio	2.013	644	483	3.140	343	3.483
Milano	55.885	9.574	25.127	90.586	12.583	103.169
Bergamo	14.495	4.545	3.303	22.343	3.082	25.425
Brescia	16.636	2.591	5.030	24.257	4.413	28.670
Pavia	7.069	3.685	3.263	14.017	1.163	15.180
Lodi	1.643	2.068	894	4.605	513	5.118
Cremona	3.542	2.134	1.646	7.322	792	8.114
Mantova	4.707	945	3.173	8.825	1.264	10.089
<b>Lombardia</b>	<b>132.954</b>	<b>35.598</b>	<b>51.051</b>	<b>219.603</b>	<b>29.350</b>	<b>248.953</b>
Bolzano-Bozen	6.094	223	1.392	7.709	1.859	9.568
Trento	6.681	457	3.054	10.192	1.395	11.587
<b>Trentino-Alto Adige</b>	<b>12.775</b>	<b>680</b>	<b>4.446</b>	<b>17.901</b>	<b>3.254</b>	<b>21.155</b>
Verona	12.140	1.054	4.820	18.014	3.339	21.353
Vicenza	12.316	1.944	3.349	17.609	3.627	21.236
Belluno	2.528	548	1.114	4.190	676	4.866
Treviso	11.014	3.104	3.798	17.916	3.141	21.057
Venezia	7.096	2.410	2.821	12.327	1.713	14.040
Padova	11.243	3.147	2.893	17.283	2.819	20.102
Rovigo	2.157	721	1.352	4.230	391	4.621
<b>Veneto</b>	<b>58.494</b>	<b>12.928</b>	<b>20.147</b>	<b>91.569</b>	<b>15.706</b>	<b>107.275</b>
Pordenone	3.290	383	2.004	5.677	931	6.608
Udine	7.088	837	2.460	10.385	1.508	11.893
Gorizia	1.416	815	796	3.027	332	3.359
Trieste	967	422	1.157	2.546	906	3.452
<b>Friuli-Venezia Giulia</b>	<b>12.761</b>	<b>2.457</b>	<b>6.417</b>	<b>21.635</b>	<b>3.677</b>	<b>25.312</b>
Imperia	3.010	404	2.168	5.582	970	6.552
Savona	4.071	716	2.271	7.058	872	7.930
Genova	8.118	761	5.166	14.045	3.212	17.257
La Spezia	2.564	351	2.135	5.050	563	5.613
<b>Liguria</b>	<b>17.763</b>	<b>2.232</b>	<b>11.740</b>	<b>31.735</b>	<b>5.617</b>	<b>37.352</b>
Piacenza	3.476	301	2.239	6.016	848	6.864
Parma	5.263	724	3.896	9.883	1.822	11.705
Reggio nell'Emilia	4.533	1.681	4.937	11.151	1.869	13.020
Modena	7.151	1.676	6.457	15.284	2.526	17.810
Bologna	15.405	2.114	7.350	24.869	3.696	28.565
Ferrara	2.609	990	1.914	5.513	501	6.014
Ravenna	1.915	1.189	1.843	4.947	859	5.806
Forlì-Cesena	2.652	1.128	1.808	5.588	1.032	6.620
Rimini	2.068	665	2.120	4.853	645	5.498
<b>Emilia-Romagna</b>	<b>45.072</b>	<b>10.468</b>	<b>32.564</b>	<b>88.104</b>	<b>13.798</b>	<b>101.902</b>
Massa-Carrara	915	379	1.551	2.845	488	3.333
Lucca	3.643	1.230	1.505	6.378	1.203	7.581
Pistoia	2.868	1.608	1.512	5.988	967	6.955
Firenze	11.643	2.896	4.467	19.006	3.885	22.891
Prato	871	1.286	1.240	3.397	521	3.918
Livorno	1.830	1.209	2.008	5.047	1.036	6.083
Pisa	4.299	1.797	2.198	8.294	1.213	9.507
Arezzo	2.591	1.123	2.072	5.786	1.200	6.986
Siena	2.751	951	2.256	5.958	955	6.913
Grosseto	1.570	600	1.492	3.662	538	4.200
<b>Toscana</b>	<b>32.981</b>	<b>13.079</b>	<b>20.301</b>	<b>66.361</b>	<b>12.006</b>	<b>78.367</b>

**Tavola 2.5 segue - Iscritti per trasferimento di residenza intraprovinciale, interprovinciale e dall'estero, per Provincia di destinazione - Anno 1996**

PROVINCE E REGIONI DI DESTINAZIONE	TRASFERIMENTI DI RESIDENZA				DALL'ESTERO	Totale
	DALL'INTERNO			TOTALE		
	INTRA- PROVINCIALI	INTERPROVINCIALI				
	da Province della stessa Regione	da Province di altre Regioni				
Perugia	4.771	270	4.949	9.990	2.921	12.911
Terni	1.213	263	1.536	3.012	666	3.678
<b>Umbria</b>	<b>5.984</b>	<b>533</b>	<b>6.485</b>	<b>13.002</b>	<b>3.587</b>	<b>16.589</b>
Pesaro e Urbino	2.798	321	2.494	5.613	983	6.596
Ancona	4.274	755	2.905	7.934	1.226	9.160
Macerata	2.042	727	1.858	4.627	1.337	5.964
Ascoli Piceno	3.597	440	2.214	6.251	1.053	7.304
<b>Marche</b>	<b>12.711</b>	<b>2.243</b>	<b>9.471</b>	<b>24.425</b>	<b>4.599</b>	<b>29.024</b>
Viterbo	1.888	2.507	1.365	5.760	812	6.572
Rieti	993	1.568	695	3.256	325	3.581
Roma	32.223	4.295	18.730	55.248	15.257	70.505
Latina	2.927	2.681	2.878	8.486	1.667	10.153
Frosinone	3.130	1.368	1.460	5.958	1.298	7.256
<b>Lazio</b>	<b>41.161</b>	<b>12.419</b>	<b>25.128</b>	<b>78.708</b>	<b>19.359</b>	<b>98.067</b>
L'Aquila	1.887	306	2.380	4.573	1.131	5.704
Teramo	2.369	486	1.741	4.596	864	5.460
Pescara	3.038	1.248	1.414	5.700	690	6.390
Chieti	2.609	1.044	1.892	5.545	948	6.493
<b>Abruzzo</b>	<b>9.903</b>	<b>3.084</b>	<b>7.427</b>	<b>20.414</b>	<b>3.633</b>	<b>24.047</b>
Isernia	561	98	708	1.367	186	1.553
Campobasso	1.669	112	1.503	3.284	449	3.733
<b>Molise</b>	<b>2.230</b>	<b>210</b>	<b>2.211</b>	<b>4.651</b>	<b>635</b>	<b>5.286</b>
Caserta	11.239	5.210	4.037	20.486	2.760	23.246
Benevento	2.045	980	1.029	4.054	512	4.566
Napoli	50.802	4.638	7.088	62.528	4.238	66.766
Avellino	3.956	1.860	1.442	7.258	726	7.984
Salerno	12.177	3.225	3.597	18.999	1.933	20.932
<b>Campania</b>	<b>80.219</b>	<b>15.913</b>	<b>17.193</b>	<b>113.325</b>	<b>10.169</b>	<b>123.494</b>
Foggia	3.346	561	3.117	7.024	1.316	8.340
Bari	11.899	1.509	4.421	17.829	3.528	21.357
Taranto	3.351	962	2.595	6.908	721	7.629
Brindisi	1.358	958	1.425	3.741	1.009	4.750
Lecce	5.771	816	2.816	9.403	2.272	11.675
<b>Puglia</b>	<b>25.725</b>	<b>4.806</b>	<b>14.374</b>	<b>44.905</b>	<b>8.846</b>	<b>53.751</b>
Potenza	2.126	189	1.962	4.277	603	4.880
Matera	766	160	1.007	1.933	516	2.449
<b>Basilicata</b>	<b>2.892</b>	<b>349</b>	<b>2.969</b>	<b>6.210</b>	<b>1.119</b>	<b>7.329</b>
Cosenza	6.910	563	3.315	10.788	1.347	12.135
Crotone	635	309	1.261	2.205	409	2.614
Catanzaro	2.424	657	2.095	5.176	771	5.947
Vibo Valentia	1.232	367	1.111	2.710	513	3.223
Reggio di Calabria	3.514	431	3.545	7.490	1.895	9.385
<b>Calabria</b>	<b>14.715</b>	<b>2.327</b>	<b>11.327</b>	<b>28.369</b>	<b>4.935</b>	<b>33.304</b>
Trapani	2.928	976	1.654	5.558	815	6.373
Palermo	15.288	2.305	4.217	21.810	2.770	24.580
Messina	5.842	1.232	2.470	9.544	1.806	11.350
Agrigento	1.701	1.047	1.510	4.258	1.145	5.403
Caltanissetta	673	878	1.203	2.754	575	3.329
Enna	614	744	599	1.957	372	2.329
Catania	17.216	2.304	2.925	22.445	2.734	25.179
Ragusa	1.269	887	788	2.944	1.888	4.832
Siracusa	2.620	1.115	1.487	5.222	656	5.878
<b>Sicilia</b>	<b>48.151</b>	<b>11.488</b>	<b>16.853</b>	<b>76.492</b>	<b>12.761</b>	<b>89.253</b>
Sassari	3.500	949	2.014	6.463	606	7.069
Nuoro	1.460	863	1.226	3.549	310	3.859
Oristano	1.019	607	733	2.359	150	2.509
Cagliari	11.059	1.432	2.963	15.454	1.625	17.079
<b>Sardegna</b>	<b>17.038</b>	<b>3.851</b>	<b>6.936</b>	<b>27.825</b>	<b>2.691</b>	<b>30.516</b>
<b>ITALIA</b>	<b>651.471</b>	<b>147.974</b>	<b>296.183</b>	<b>1.095.628</b>	<b>171.967</b>	<b>1.267.595</b>
<b>Italia nord-occidentale</b>	<b>228.659</b>	<b>51.139</b>	<b>91.934</b>	<b>371.732</b>	<b>51.192</b>	<b>422.924</b>
<b>Italia nord-orientale</b>	<b>129.102</b>	<b>26.533</b>	<b>63.574</b>	<b>219.209</b>	<b>36.435</b>	<b>255.644</b>
<b>Italia centrale</b>	<b>92.837</b>	<b>28.274</b>	<b>61.385</b>	<b>182.496</b>	<b>39.551</b>	<b>222.047</b>
<b>Italia meridionale</b>	<b>135.684</b>	<b>26.689</b>	<b>55.501</b>	<b>217.874</b>	<b>29.337</b>	<b>247.211</b>
<b>Italia insulare</b>	<b>65.189</b>	<b>15.339</b>	<b>23.789</b>	<b>104.317</b>	<b>15.452</b>	<b>119.769</b>

◀ **Tavola 2.6 - Cancellati per trasferimento di residenza intraprovinciale, interprovinciale e per l'estero, per Provincia di origine - Anno 1996**

PROVINCE E REGIONI DI ORIGINE	TRASFERIMENTI DI RESIDENZA					Totale
	PER L'INTERNO			PER L'ESTERO	Totale	
	INTRA- PROVINCIALI	INTERPROVINCIALI				
	per Province della stessa Regione	per Province di altre Regioni	TOTALE			
Torino	44.897	5.697	11.590	62.184	1.865	64.049
Vercelli	1.917	1.392	1.118	4.427	130	4.557
Biella	3.882	696	827	5.405	169	5.574
Verbano-Cusio-Ossola	2.566	404	798	3.768	150	3.918
Novara	4.314	804	2.549	7.667	190	7.857
Cuneo	9.075	1.735	1.716	12.526	249	12.775
Asti	2.767	1.583	899	5.249	92	5.341
Alessandria	5.896	998	2.892	9.786	225	10.011
<b>Piemonte</b>	<b>75.314</b>	<b>13.309</b>	<b>22.389</b>	<b>111.012</b>	<b>3.070</b>	<b>114.082</b>
<b>Valle d' Aosta</b>	<b>2.628</b>	<b>-</b>	<b>1.007</b>	<b>3.635</b>	<b>78</b>	<b>3.713</b>
Varese	13.921	3.455	3.626	21.002	606	21.608
Como	9.320	2.709	1.875	13.904	504	14.408
Lecco	3.723	1.823	748	6.294	83	6.377
Sondrio	2.013	518	417	2.948	252	3.200
Milano	55.885	16.742	20.672	93.299	3.499	96.798
Bergamo	14.495	2.658	2.065	19.218	435	19.653
Brescia	16.636	2.080	2.648	21.364	394	21.758
Pavia	7.069	1.893	2.495	11.457	97	11.554
Lodi	1.643	1.395	663	3.701	25	3.726
Cremona	3.542	1.520	1.057	6.119	137	6.256
Mantova	4.707	805	1.837	7.349	128	7.477
<b>Lombardia</b>	<b>132.954</b>	<b>35.598</b>	<b>38.103</b>	<b>206.655</b>	<b>6.160</b>	<b>212.815</b>
Bolzano-Bozen	6.094	457	1.255	7.806	761	8.567
Trento	6.681	223	1.701	8.605	431	9.038
<b>Trentino-Alto Adige</b>	<b>12.775</b>	<b>680</b>	<b>2.956</b>	<b>16.411</b>	<b>1.192</b>	<b>17.603</b>
Verona	12.140	876	2.648	15.664	543	16.207
Vicenza	12.316	1.877	1.901	16.094	380	16.474
Belluno	2.528	580	795	3.903	207	4.110
Treviso	11.014	2.134	1.956	15.104	631	15.735
Venezia	7.096	3.648	2.338	13.082	329	13.411
Padova	11.243	3.143	2.018	16.404	428	16.832
Rovigo	2.157	670	1.007	3.834	38	3.872
<b>Veneto</b>	<b>58.494</b>	<b>12.928</b>	<b>12.663</b>	<b>84.085</b>	<b>2.556</b>	<b>86.641</b>
Pordenone	3.290	305	1.390	4.985	359	5.344
Udine	7.088	824	1.925	9.837	567	10.404
Gorizia	1.416	602	544	2.562	252	2.814
Trieste	967	726	959	2.652	396	3.048
<b>Friuli-Venezia Giulia</b>	<b>12.761</b>	<b>2.457</b>	<b>4.818</b>	<b>20.036</b>	<b>1.574</b>	<b>21.610</b>
Imperia	3.010	318	1.648	4.976	290	5.266
Savona	4.071	631	1.993	6.695	218	6.913
Genova	8.118	1.009	6.202	15.329	798	16.127
La Spezia	2.564	274	1.871	4.709	113	4.822
<b>Liguria</b>	<b>17.763</b>	<b>2.232</b>	<b>11.714</b>	<b>31.709</b>	<b>1.419</b>	<b>33.128</b>
Piacenza	3.476	353	1.396	5.225	85	5.310
Parma	5.263	760	1.641	7.664	244	7.908
Reggio nell'Emilia	4.533	1.129	1.656	7.318	142	7.460
Modena	7.151	2.170	2.642	11.963	307	12.270
Bologna	15.405	2.438	3.448	21.291	435	21.726
Ferrara	2.609	943	1.390	4.942	99	5.041
Ravenna	1.915	1.101	1.012	4.028	193	4.221
Forlì-Cesena	2.652	975	951	4.578	243	4.821
Rimini	2.068	599	1.191	3.858	301	4.159
<b>Emilia-Romagna</b>	<b>45.072</b>	<b>10.468</b>	<b>15.327</b>	<b>70.867</b>	<b>2.049</b>	<b>72.916</b>
Massa-Carrara	915	436	1.284	2.635	95	2.730
Lucca	3.643	1.053	859	5.555	154	5.709
Pistoia	2.868	1.092	841	4.801	98	4.899
Firenze	11.643	3.711	3.012	18.366	514	18.880
Prato	871	1.631	766	3.268	76	3.344
Livorno	1.830	1.312	1.373	4.515	151	4.666
Pisa	4.299	1.687	1.307	7.293	212	7.505
Arezzo	2.591	707	1.121	4.419	159	4.578
Siena	2.751	811	1.163	4.725	142	4.867
Grosseto	1.570	639	1.031	3.240	70	3.310
<b>Toscana</b>	<b>32.981</b>	<b>13.079</b>	<b>12.757</b>	<b>58.817</b>	<b>1.671</b>	<b>60.488</b>

**Tavola 2.6 segue - Cancellati per trasferimento di residenza intraprovinciale, interprovinciale e per l'estero, per Provincia di origine - Anno 1996**

PROVINCE E REGIONI DI ORIGINE	TRASFERIMENTI DI RESIDENZA					Totale
	PER L'INTERNO			PER L'ESTERO		
	INTRA- PROVINCIALI	INTERPROVINCIALI per Province della stessa Regione	per Province di altre Regioni	TOTALE		
Perugia	4.771	263	2.841	7.875	312	8.187
Terni	1.213	270	1.073	2.556	76	2.632
<b>Umbria</b>	<b>5.984</b>	<b>533</b>	<b>3.914</b>	<b>10.431</b>	<b>388</b>	<b>10.819</b>
Pesaro e Urbino	2.798	328	1.387	4.513	217	4.730
Ancona	4.274	721	1.681	6.676	227	6.903
Macerata	2.042	741	912	3.695	212	3.907
Ascoli Piceno	3.597	453	1.357	5.407	150	5.557
<b>Marche</b>	<b>12.711</b>	<b>2.243</b>	<b>5.337</b>	<b>20.291</b>	<b>806</b>	<b>21.097</b>
Viterbo	1.888	1.150	1.264	4.302	47	4.349
Rieti	993	908	766	2.667	37	2.704
Roma	32.223	7.377	20.354	59.954	5.486	65.440
Latina	2.927	1.854	2.299	7.080	249	7.329
Frosinone	3.130	1.130	1.821	6.081	245	6.326
<b>Lazio</b>	<b>41.161</b>	<b>12.419</b>	<b>26.504</b>	<b>80.084</b>	<b>6.064</b>	<b>86.148</b>
L'Aquila	1.887	392	2.097	4.376	205	4.581
Teramo	2.369	424	1.247	4.040	125	4.165
Pescara	3.038	1.341	1.332	5.711	190	5.901
Chieti	2.609	927	1.736	5.272	277	5.549
<b>Abruzzo</b>	<b>9.903</b>	<b>3.084</b>	<b>6.412</b>	<b>19.399</b>	<b>797</b>	<b>20.196</b>
Isernia	561	112	661	1.334	65	1.399
Campobasso	1.669	98	1.643	3.410	337	3.747
<b>Molise</b>	<b>2.230</b>	<b>210</b>	<b>2.304</b>	<b>4.744</b>	<b>402</b>	<b>5.146</b>
Caserta	11.239	2.951	6.685	20.875	440	21.315
Benevento	2.045	792	1.928	4.765	305	5.070
Napoli	50.802	8.977	20.257	80.036	616	80.652
Avellino	3.956	1.197	2.349	7.502	514	8.016
Salerno	12.177	1.996	5.949	20.122	902	21.024
<b>Campania</b>	<b>80.219</b>	<b>15.913</b>	<b>37.168</b>	<b>133.300</b>	<b>2.777</b>	<b>136.077</b>
Foggia	3.346	576	6.761	10.683	661	11.344
Bari	11.899	1.327	7.187	20.413	1.037	21.450
Taranto	3.351	1.055	5.046	9.452	381	9.833
Brindisi	1.358	1.043	3.375	5.776	540	6.316
Lecce	5.771	805	5.266	11.842	1.209	13.051
<b>Puglia</b>	<b>25.725</b>	<b>4.806</b>	<b>27.635</b>	<b>58.166</b>	<b>3.828</b>	<b>61.994</b>
Potenza	2.126	160	3.244	5.530	230	5.760
Matera	766	189	1.845	2.800	211	3.011
<b>Basilicata</b>	<b>2.892</b>	<b>349</b>	<b>5.089</b>	<b>8.330</b>	<b>441</b>	<b>8.771</b>
Cosenza	6.910	478	5.686	13.074	1.265	14.339
Crotone	635	323	3.148	4.106	411	4.517
Catanzaro	2.424	617	3.475	6.516	463	6.979
Vibo Valentia	1.232	356	1.842	3.430	178	3.608
Reggio di Calabria	3.514	553	5.715	9.782	402	10.184
<b>Calabria</b>	<b>14.715</b>	<b>2.327</b>	<b>19.866</b>	<b>36.908</b>	<b>2.719</b>	<b>39.627</b>
Trapani	2.928	840	2.731	6.499	387	6.886
Palermo	15.288	2.191	8.464	25.943	2.068	28.011
Messina	5.842	1.349	3.947	11.138	588	11.726
Agrigento	1.701	1.277	3.020	5.998	1.790	7.788
Caltanissetta	673	1.087	2.533	4.293	532	4.825
Enna	614	721	1.385	2.720	977	3.697
Catania	17.216	2.166	5.645	25.027	1.352	26.379
Ragusa	1.269	660	989	2.918	330	3.248
Siracusa	2.620	1.197	2.709	6.526	604	7.130
<b>Sicilia</b>	<b>48.151</b>	<b>11.488</b>	<b>31.423</b>	<b>91.062</b>	<b>8.628</b>	<b>99.690</b>
Sassari	3.500	790	2.109	6.399	178	6.577
Nuoro	1.460	1.282	1.516	4.258	137	4.395
Oristano	1.019	616	936	2.571	79	2.650
Cagliari	11.059	1.163	4.236	16.458	497	16.955
<b>Sardegna</b>	<b>17.038</b>	<b>3.851</b>	<b>8.797</b>	<b>29.686</b>	<b>891</b>	<b>30.577</b>
<b>ITALIA</b>	<b>651.471</b>	<b>147.974</b>	<b>296.183</b>	<b>1.095.628</b>	<b>47.510</b>	<b>1.143.138</b>
<b>Italia nord-occidentale</b>	<b>228.659</b>	<b>51.139</b>	<b>73.213</b>	<b>353.011</b>	<b>10.727</b>	<b>363.738</b>
<b>Italia nord-orientale</b>	<b>129.102</b>	<b>26.533</b>	<b>35.764</b>	<b>191.399</b>	<b>7.371</b>	<b>198.770</b>
<b>Italia centrale</b>	<b>92.837</b>	<b>28.274</b>	<b>48.512</b>	<b>169.623</b>	<b>8.929</b>	<b>178.552</b>
<b>Italia meridionale</b>	<b>135.684</b>	<b>26.689</b>	<b>98.474</b>	<b>260.847</b>	<b>10.964</b>	<b>271.811</b>
<b>Italia insulare</b>	<b>65.189</b>	<b>15.339</b>	<b>40.220</b>	<b>120.748</b>	<b>9.519</b>	<b>130.267</b>

**Tavola 2.7 - Saldi migratori interregionali, per Regione (a) - Anno 1996**

REGIONI	REGIONI						
	Piemonte	Valle d'Aosta	Lombardia	Trentino-Alto Adige	Veneto	Friuli-Venezia Giulia	Liguria
Piemonte	-	-135	438	-63	-493	-53	735
Valle d'Aosta	135	-	88	-5	-13	14	21
Lombardia	-438	-88	-	-273	-777	-253	-154
Trentino-Alto Adige	63	5	273	-	53	23	41
Veneto	493	13	777	-53	-	-131	147
Friuli-Venezia Giulia	53	-14	253	-23	131	-	91
Liguria	-735	-21	154	-41	-147	-91	-
Emilia-Romagna	505	11	1.305	-4	78	10	156
Toscana	474	3	625	-1	-44	-	154
Umbria	95	-1	19	-8	20	15	8
Marche	141	4	424	37	-56	18	53
Lazio	2	-31	-780	-194	-801	-137	-81
Abruzzo	45	10	4	-12	-98	24	-1
Molise	24	-1	-59	-7	-24	-4	15
Campania	-1.441	-20	-3.921	-203	-1.235	-368	-300
Puglia	-1.190	6	-3.650	-213	-1.481	-272	-120
Basilicata	-291	-16	-508	-21	-102	-5	-37
Calabria	-1.198	-164	-2.759	-185	-652	-95	-331
Sicilia	-1.809	-36	-4.811	-165	-1.447	-292	-499
Sardegna	-188	-12	-820	-56	-396	-2	76
<b>ITALIA</b>	<b>-5.260</b>	<b>-487</b>	<b>-12.948</b>	<b>-1.490</b>	<b>-7.484</b>	<b>-1.599</b>	<b>-26</b>
<b>Italia nord-occidentale</b>	<b>-1.038</b>	<b>-244</b>	<b>680</b>	<b>-382</b>	<b>-1.430</b>	<b>-383</b>	<b>602</b>
<b>Italia nord-orientale</b>	<b>1.114</b>	<b>15</b>	<b>2.608</b>	<b>-80</b>	<b>262</b>	<b>-98</b>	<b>435</b>
<b>Italia centrale</b>	<b>712</b>	<b>-25</b>	<b>288</b>	<b>-166</b>	<b>-881</b>	<b>-104</b>	<b>134</b>
<b>Italia meridionale</b>	<b>-4.051</b>	<b>-185</b>	<b>-10.893</b>	<b>-641</b>	<b>-3.592</b>	<b>-720</b>	<b>-774</b>
<b>Italia insulare</b>	<b>-1.997</b>	<b>-48</b>	<b>-5.631</b>	<b>-221</b>	<b>-1.843</b>	<b>-294</b>	<b>-423</b>

REGIONI	REGIONI						
	Emilia-Romagna	Toscana	Umbria	Marche	Lazio	Abruzzo	Molise
Piemonte	-505	-474	-95	-141	-2	-45	-24
Valle d'Aosta	-11	-3	1	-4	31	-10	1
Lombardia	-1.305	-625	-19	-424	780	-4	59
Trentino-Alto Adige	4	1	8	-37	194	12	7
Veneto	-78	44	-20	56	801	98	24
Friuli-Venezia Giulia	-10	-	-15	-18	137	-24	4
Liguria	-156	-154	-8	-53	81	1	-15
Emilia-Romagna	-	153	-25	-49	667	180	142
Toscana	-153	-	-161	15	744	-2	41
Umbria	25	161	-	-108	1.043	22	5
Marche	49	-15	108	-	784	11	15
Lazio	-667	-744	-1.043	-784	-	-367	19
Abruzzo	-180	2	-22	-11	367	-	97
Molise	-142	-41	-5	-15	-19	-97	-
Campania	-4.876	-2.463	-607	-948	-2.380	-335	-99
Puglia	-3.669	-820	-239	-829	-718	-226	-150
Basilicata	-570	-204	-31	-92	-115	-35	12
Calabria	-1.641	-637	-118	-164	-513	-44	-14
Sicilia	-2.802	-1.530	-196	-429	-739	-146	-39
Sardegna	-550	-195	-84	-99	233	-4	8
<b>ITALIA</b>	<b>-17.237</b>	<b>-7.544</b>	<b>-2.571</b>	<b>-4.134</b>	<b>1.376</b>	<b>-1.015</b>	<b>93</b>
<b>Italia nord-occidentale</b>	<b>-1.977</b>	<b>-1.256</b>	<b>-121</b>	<b>-622</b>	<b>890</b>	<b>-58</b>	<b>21</b>
<b>Italia nord-orientale</b>	<b>-84</b>	<b>198</b>	<b>-52</b>	<b>-48</b>	<b>1.799</b>	<b>266</b>	<b>177</b>
<b>Italia centrale</b>	<b>-746</b>	<b>-598</b>	<b>-1.096</b>	<b>-877</b>	<b>2.571</b>	<b>-336</b>	<b>80</b>
<b>Italia meridionale</b>	<b>-11.078</b>	<b>-4.163</b>	<b>-1.022</b>	<b>-2.059</b>	<b>-3.378</b>	<b>-737</b>	<b>-154</b>
<b>Italia insulare</b>	<b>-3.352</b>	<b>-1.725</b>	<b>-280</b>	<b>-528</b>	<b>-506</b>	<b>-150</b>	<b>-31</b>

(a) Un valore positivo nella tavola indica un saldo positivo (guadagno netto di popolazione) per la Regione in fiancata e negativo (perdita netta di popolazione) per la Regione in testata; al contrario, un valore negativo identifica un saldo negativo per la Regione in fiancata e positivo per la Regione in testata.

**Tavola 2.7 segue - Saldi migratori interregionali, per Regione (a) - Anno 1996**

REGIONI	REGIONI					
	Campania	Puglia	Basilicata	Calabria	Sicilia	Sardegna
Piemonte	1.441	1.190	291	1.198	1.809	188
Valle d'Aosta	20	-6	16	164	36	12
Lombardia	3.921	3.650	508	2.759	4.811	820
Trentino-Alto Adige	203	213	21	185	165	56
Veneto	1.235	1.481	102	652	1.447	396
Friuli-Venezia Giulia	368	272	5	95	292	2
Liguria	300	120	37	331	499	-76
Emilia-Romagna	4.876	3.669	570	1.641	2.802	550
Toscana	2.463	820	204	637	1.530	195
Umbria	607	239	31	118	196	84
Marche	948	829	92	164	429	99
Lazio	2.380	718	115	513	739	-233
Abruzzo	335	226	35	44	146	4
Molise	99	150	-12	14	39	-8
Campania	-	-172	-31	-121	-300	-155
Puglia	172	-	85	29	43	-19
Basilicata	31	-85	-	-5	-33	-13
Calabria	121	-29	5	-	-98	-23
Sicilia	300	-43	33	98	-	-18
Sardegna	155	19	13	23	18	-
<b>ITALIA</b>	<b>19.975</b>	<b>13.261</b>	<b>2.120</b>	<b>8.539</b>	<b>14.570</b>	<b>1.861</b>
<b>Italia nord-occidentale</b>	<b>5.682</b>	<b>4.954</b>	<b>852</b>	<b>4.452</b>	<b>7.155</b>	<b>944</b>
<b>Italia nord-orientale</b>	<b>6.682</b>	<b>5.635</b>	<b>698</b>	<b>2.573</b>	<b>4.706</b>	<b>1.004</b>
<b>Italia centrale</b>	<b>6.398</b>	<b>2.606</b>	<b>442</b>	<b>1.432</b>	<b>2.894</b>	<b>145</b>
<b>Italia meridionale</b>	<b>758</b>	<b>90</b>	<b>82</b>	<b>-39</b>	<b>-203</b>	<b>-214</b>
<b>Italia insulare</b>	<b>455</b>	<b>-24</b>	<b>46</b>	<b>121</b>	<b>18</b>	<b>-18</b>

REGIONI	REGIONI					
	Italia	Italia nord-occidentale	Italia nord-orientale	Italia centrale	Italia meridionale	Italia insulare
Piemonte	5.260	1.038	-1.114	-712	4.051	1.997
Valle d'Aosta	487	244	-15	25	185	48
Lombardia	12.948	-680	-2.608	-288	10.893	5.631
Trentino-Alto Adige	1.490	382	80	166	641	221
Veneto	7.484	1.430	-262	881	3.592	1.843
Friuli-Venezia Giulia	1.599	383	98	104	720	294
Liguria	26	-602	-435	-134	774	423
Emilia-Romagna	17.237	1.977	84	746	11.078	3.352
Toscana	7.544	1.256	-198	598	4.163	1.725
Umbria	2.571	121	52	1.096	1.022	280
Marche	4.134	622	48	877	2.059	528
Lazio	-1.376	-890	-1.799	-2.571	3.378	506
Abruzzo	1.015	58	-266	336	737	150
Molise	-93	-21	-177	-80	154	31
Campania	-19.975	-5.682	-6.682	-6.398	-758	-455
Puglia	-13.261	-4.954	-5.635	-2.606	-90	24
Basilicata	-2.120	-852	-698	-442	-82	-46
Calabria	-8.539	-4.452	-2.573	-1.432	39	-121
Sicilia	-14.570	-7.155	-4.706	-2.894	203	-18
Sardegna	-1.861	-944	-1.004	-145	214	18
<b>ITALIA</b>	<b>-</b>	<b>-18.721</b>	<b>-27.810</b>	<b>-12.873</b>	<b>42.973</b>	<b>16.431</b>
<b>Italia nord-occidentale</b>	<b>18.721</b>	<b>-</b>	<b>-4.172</b>	<b>-1.109</b>	<b>15.903</b>	<b>8.099</b>
<b>Italia nord-orientale</b>	<b>27.810</b>	<b>4.172</b>	<b>-</b>	<b>1.897</b>	<b>16.031</b>	<b>5.710</b>
<b>Italia centrale</b>	<b>12.873</b>	<b>1.109</b>	<b>-1.897</b>	<b>-</b>	<b>10.622</b>	<b>3.039</b>
<b>Italia meridionale</b>	<b>-42.973</b>	<b>-15.903</b>	<b>-16.031</b>	<b>-10.622</b>	<b>-</b>	<b>-417</b>
<b>Italia insulare</b>	<b>-16.431</b>	<b>-8.099</b>	<b>-5.710</b>	<b>-3.039</b>	<b>417</b>	<b>-</b>

(a) Cfr. nota pagina precedente



**Tavola 2.8 - Saldi migratori dei capoluoghi di Provincia per trasferimento di residenza intraprovinciale, interprovinciale e con l'estero - Anno 1996**

COMUNI CAPOLUOGHI	TRASFERIMENTI DI RESIDENZA				Totale
	CON L'INTERNO			CON L'ESTERO	
	INTRA- PROVINCIALI	INTERPROVINCIALI			
	Province della stessa Regione	Province di altre Regioni			
Torino	-5.013	-1.282	347	5.656	-292
Vercelli	-66	-31	57	203	163
Biella	-105	50	99	135	179
Verbania	1	2	126	115	244
Novara	-136	107	437	402	810
Cuneo	-126	5	110	107	96
Asti	-45	38	198	218	409
Alessandria	-108	25	77	262	256
Aosta	-241	0	85	50	-106
Varese	-240	13	146	396	315
Como	-567	-31	94	289	-215
Lecco	-250	-134	-24	68	-340
Sondrio	-7	-6	10	28	25
Milano	-4.544	-2.383	2.797	4.362	232
Bergamo	-340	153	331	402	546
Brescia	-1.451	-9	539	1.065	144
Pavia	-457	72	117	155	-113
Lodi	-145	-18	10	145	-8
Cremona	-232	39	204	171	182
Mantova	-432	-20	93	161	-198
Bolzano-Bozen	-262	-109	130	356	115
Trento	-366	68	376	161	239
Verona	-1.252	95	908	1.144	895
Vicenza	-470	45	341	535	451
Belluno	23	-17	53	55	114
Treviso	-397	45	405	243	296
Venezia	-931	-655	128	566	-892
Padova	-1.397	-59	358	1.059	-39
Rovigo	-6	-46	26	106	80
Pordenone	-259	-6	56	97	-112
Udine	-347	13	160	245	71
Gorizia	-85	2	81	54	52
Trieste	-180	-259	194	491	246
Imperia	13	17	103	105	238
Savona	-138	-14	-64	152	-64
Genova	-917	-218	-1.060	2.014	-181
La Spezia	-285	-10	-5	248	-52
Piacenza	-446	-24	349	359	238
Parma	-808	-33	871	938	968
Reggio nell'Emilia	-1	25	1.459	768	2.251
Modena	-737	-147	1.251	913	1.280
Bologna	-2.424	-13	2.074	1.691	1.328
Ferrara	-89	-11	170	165	235
Ravenna	-32	-30	397	341	676
Forlì	-158	-44	208	170	176
Rimini	-314	24	516	199	425
Massa-Carrara	-43	-24	123	136	192
Lucca	-103	45	172	326	440
Pistoia	-46	130	195	327	606
Firenze	-1.875	-312	416	1.591	-180
Prato	-172	-227	381	342	324
Livorno	-118	-133	156	461	366
Pisa	-447	2	202	303	60
Arezzo	-217	15	175	421	394
Siena	-44	29	216	142	343
Grosseto	143	-33	192	130	432

**Tavola 2.8 segue - Saldi migratori dei capoluoghi di Provincia per trasferimento di residenza intraprovinciale, interprovinciale e con l'estero - Anno 1996**

COMUNI CAPOLUOGHI	TRASFERIMENTI DI RESIDENZA					Totale
	CON L'INTERNO			CON L'ESTERO		
	INTRA- PROVINCIALI	INTERPROVINCIALI				
		Province della stessa Regione	Province di altre Regioni			
Perugia	-43	20	456	1.045	1.478	
Terni	-60	26	104	341	411	
Pesaro	-52	-	265	193	406	
Ancona	-400	3	150	276	29	
Macerata	-190	2	115	145	72	
Ascoli Piceno	-149	-3	9	55	-88	
Viterbo	-63	110	50	138	235	
Rieti	107	94	20	60	281	
Roma	-8.690	-2.707	-1.971	5.553	-7.815	
Latina	292	129	154	319	894	
Frosinone	-27	14	-50	128	65	
L'Aquila	-92	-18	34	217	141	
Teramo	-9	-7	64	90	138	
Pescara	-499	-205	47	196	-461	
Chieti	-33	-44	6	74	3	
Isernia	-20	1	-13	11	-21	
Campobasso	-72	17	-16	13	-58	
Caserta	344	498	-175	292	959	
Benevento	-38	20	-127	65	-80	
Napoli	-13.510	-1.992	-4.915	695	-19.722	
Avellino	-1	77	-53	25	48	
Salerno	-104	64	-157	96	-101	
Foggia	33	-32	-729	170	-558	
Bari	-1.091	56	-828	582	-1.281	
Taranto	-164	-77	-994	-87	-1.322	
Brindisi	-69	-21	-762	129	-723	
Lecce	-291	31	-332	324	-268	
Potenza	90	22	-101	55	66	
Matera	76	-11	-99	37	3	
Cosenza	-594	30	-178	33	-709	
Crotone	21	55	-428	33	-319	
Catanzaro	-208	-17	-409	78	-556	
Vibo Valentia	24	66	24	55	169	
Reggio di Calabria	210	-16	-390	484	288	
Trapani	-245	25	-202	2	-420	
Palermo	-1.956	98	-2.145	1.046	-2.957	
Messina	-395	-29	-644	459	-609	
Agrigento	-15	-44	-304	71	-292	
Caltanissetta	95	-27	-199	48	-83	
Enna	7	-45	-88	33	-93	
Catania	-1.208	28	-829	1.033	-976	
Ragusa	49	-6	-76	248	215	
Siracusa	-87	-62	-419	108	-460	
Sassari	50	27	-96	80	61	
Nuoro	-51	-36	-58	22	-123	
Oristano	-56	-2	-50	10	-98	
Cagliari	-966	267	-34	449	-284	
<b>ITALIA</b>	<b>-59.741</b>	<b>-8.900</b>	<b>1.193</b>	<b>47.273</b>	<b>-20.175</b>	

**Tavola 2.9 - Cittadini stranieri iscritti e cancellati per trasferimento di residenza intraprovinciale, interprovinciale e con l'estero, per Regione - Anno 1996**

REGIONI DI DESTINAZIONE	TRASFERIMENTI DI RESIDENZA					Totale
	DALL'INTERNO			DALL'ESTERO	Totale	
	INTRA-PROVINCIALI	INTERPROVINCIALI				
	da Province della stessa Regione	da Province di altre Regioni	Totale			
ISCRITTI						
Piemonte	2.079	544	943	3.566	14.040	17.606
Valle d'Aosta	116	-	69	185	273	458
Lombardia	6.585	2.025	3.112	11.722	26.151	37.873
Trentino-Alto Adige	1.004	46	422	1.472	2.613	4.085
<i>Bolzano-Bozen</i>	380	31	210	621	1.511	2.132
<i>Trento</i>	624	15	212	851	1.102	1.953
Veneto	3.627	799	1.929	6.355	13.499	19.854
Friuli-Venezia Giulia	678	140	418	1.236	2.626	3.862
Liguria	492	82	594	1.168	4.669	5.837
Emilia-Romagna	2.503	666	1.929	5.098	12.423	17.521
Toscana	1.627	897	980	3.504	10.751	14.255
Umbria	488	50	395	933	3.270	4.203
Marche	888	206	781	1.875	3.948	5.823
Lazio	1.447	356	598	2.401	17.145	19.546
Abruzzo	422	114	299	835	2.746	3.581
Molise	33	3	53	89	289	378
Campania	450	120	225	795	7.807	8.602
Puglia	373	71	194	638	6.260	6.898
Basilicata	36	10	48	94	733	827
Calabria	187	49	124	360	3.336	3.696
Sicilia	582	230	229	1.041	8.618	9.659
Sardegna	302	95	113	510	1.954	2.464
<b>ITALIA</b>	<b>23.919</b>	<b>6.503</b>	<b>13.455</b>	<b>43.877</b>	<b>143.151</b>	<b>187.028</b>
<b>Italia nord-occidentale</b>	<b>9.272</b>	<b>2.651</b>	<b>4.718</b>	<b>16.641</b>	<b>45.133</b>	<b>61.774</b>
<b>Italia nord-orientale</b>	<b>7.812</b>	<b>1.651</b>	<b>4.698</b>	<b>14.161</b>	<b>31.161</b>	<b>45.322</b>
<b>Italia centrale</b>	<b>4.450</b>	<b>1.509</b>	<b>2.754</b>	<b>8.713</b>	<b>35.114</b>	<b>43.827</b>
<b>Italia meridionale</b>	<b>1.501</b>	<b>367</b>	<b>943</b>	<b>2.811</b>	<b>21.171</b>	<b>23.982</b>
<b>Italia insulare</b>	<b>884</b>	<b>325</b>	<b>342</b>	<b>1.551</b>	<b>10.572</b>	<b>12.123</b>

REGIONI DI ORIGINE	TRASFERIMENTI DI RESIDENZA				Totale	
	PER L'INTERNO			PER L'ESTERO		Totale
	INTRA-PROVINCIALI	INTERPROVINCIALI				
	per Province della stessa Regione	per Province di altre Regioni	Totale			
CANCELLATI						
Piemonte	2.079	544	1.042	3.665	580	4.245
Valle d'Aosta	116	-	45	161	20	181
Lombardia	6.585	2.025	1.642	10.252	1.949	12.201
Trentino-Alto Adige	1.004	46	253	1.303	443	1.746
<i>Bolzano-Bozen</i>	380	15	105	500	226	726
<i>Trento</i>	624	31	148	803	217	1.020
Veneto	3.627	799	821	5.247	675	5.922
Friuli-Venezia Giulia	678	140	298	1.116	607	1.723
Liguria	492	82	367	941	301	1.242
Emilia-Romagna	2.503	666	907	4.076	589	4.665
Toscana	1.627	897	832	3.356	550	3.906
Umbria	488	50	441	979	137	1.116
Marche	888	206	361	1.455	332	1.787
Lazio	1.447	356	2.016	3.819	1.303	5.122
Abruzzo	422	114	408	944	191	1.135
Molise	33	3	79	115	24	139
Campania	450	120	946	1.516	124	1.640
Puglia	373	71	912	1.356	241	1.597
Basilicata	36	10	126	172	18	190
Calabria	187	49	506	742	76	818
Sicilia	582	230	1.129	1.941	279	2.220
Sardegna	302	95	324	721	54	775
<b>ITALIA</b>	<b>23.919</b>	<b>6.503</b>	<b>13.455</b>	<b>43.877</b>	<b>8.493</b>	<b>52.370</b>
<b>Italia nord-occidentale</b>	<b>9.272</b>	<b>2.651</b>	<b>3.096</b>	<b>15.019</b>	<b>2.850</b>	<b>17.869</b>
<b>Italia nord-orientale</b>	<b>7.812</b>	<b>1.651</b>	<b>2.279</b>	<b>11.742</b>	<b>2.314</b>	<b>14.056</b>
<b>Italia centrale</b>	<b>4.450</b>	<b>1.509</b>	<b>3.650</b>	<b>9.609</b>	<b>2.322</b>	<b>11.931</b>
<b>Italia meridionale</b>	<b>1.501</b>	<b>367</b>	<b>2.977</b>	<b>4.845</b>	<b>674</b>	<b>5.519</b>
<b>Italia insulare</b>	<b>884</b>	<b>325</b>	<b>1.453</b>	<b>2.662</b>	<b>333</b>	<b>2.995</b>

...

...

...

...

...

...

...

...

...

...

...

...

...

...

...

...

...

...

...

...

...

...

...

...

...

...

## CAPITOLO 3 - MOVIMENTI MIGRATORI INTERNI

**Tavola 3.1 - Iscritti per trasferimento di residenza interregionale, per Regione di destinazione, Regione di origine e sesso - Anno 1996**

REGIONI DI ORIGINE	REGIONI DI DESTINAZIONE						Veneto
	Piemonte	Valle d'Aosta	Lombardia	TRENTINO-ALTO ADIGE			
				Totale	Bolzano-Bozen	Trento	
<b>MASCHI</b>							
Piemonte	-	288	2.246	106	39	67	605
Valle d'Aosta	216	-	58	13	5	8	30
Lombardia	2.412	80	-	393	87	306	1.818
Trentino-Alto Adige	68	13	273	-	-	-	426
<i>Bolzano-Bozen</i>	26	9	95	-	-	-	172
<i>Trento</i>	42	4	178	-	-	-	254
Veneto	332	23	1.243	432	146	286	-
Friuli-Venezia Giulia	137	12	318	83	47	36	804
Liguria	1.627	42	935	47	13	34	222
Emilia-Romagna	353	20	1.572	125	37	88	754
Toscana	325	18	745	81	36	45	324
Umbria	74	3	213	24	7	17	66
Marche	138	5	285	29	9	20	137
Lazio	701	34	1.621	185	78	107	922
Abruzzo	171	6	410	27	9	18	146
Molise	57	4	127	8	3	5	38
Campania	1.591	27	3.737	199	57	142	1.137
Puglia	1.350	17	3.630	190	71	119	1.204
Basilicata	309	9	439	20	13	7	91
Calabria	1.434	131	2.924	127	75	52	530
Sicilia	2.449	35	4.850	217	62	155	1.227
Sardegna	709	29	1.130	60	28	32	391
<b>ITALIA</b>	<b>14.453</b>	<b>796</b>	<b>26.756</b>	<b>2.366</b>	<b>822</b>	<b>1.544</b>	<b>10.872</b>
<b>Italia nord-occidentale</b>	<b>4.255</b>	<b>410</b>	<b>3.239</b>	<b>559</b>	<b>144</b>	<b>415</b>	<b>2.675</b>
<b>Italia nord-orientale</b>	<b>890</b>	<b>68</b>	<b>3.406</b>	<b>640</b>	<b>230</b>	<b>410</b>	<b>1.984</b>
<b>Italia centrale</b>	<b>1.238</b>	<b>60</b>	<b>2.864</b>	<b>319</b>	<b>130</b>	<b>189</b>	<b>1.449</b>
<b>Italia meridionale</b>	<b>4.912</b>	<b>194</b>	<b>11.267</b>	<b>571</b>	<b>228</b>	<b>343</b>	<b>3.146</b>
<b>Italia insulare</b>	<b>3.158</b>	<b>64</b>	<b>5.980</b>	<b>277</b>	<b>90</b>	<b>187</b>	<b>1.618</b>

REGIONI DI ORIGINE	REGIONI DI DESTINAZIONE						
	Friuli-Venezia Giulia	Liguria	Emilia-Romagna	Toscana	Umbria	Marche	Lazio
<b>MASCHI</b>							
Piemonte	191	1.276	656	565	115	186	633
Valle d'Aosta	3	34	25	17	2	5	16
Lombardia	452	1.056	2.225	1.089	207	539	1.113
Trentino-Alto Adige	79	25	125	74	17	52	88
<i>Bolzano-Bozen</i>	40	6	56	46	5	32	54
<i>Trento</i>	39	19	69	28	12	20	34
Veneto	865	152	795	268	65	111	448
Friuli-Venezia Giulia	-	41	160	94	26	49	207
Liguria	76	-	408	667	49	92	314
Emilia-Romagna	162	330	-	538	119	482	472
Toscana	98	607	652	-	373	151	845
Umbria	20	50	113	285	-	194	510
Marche	39	68	441	163	124	-	290
Lazio	281	387	838	1.280	1.015	760	-
Abruzzo	40	53	323	126	69	308	775
Molise	8	11	126	51	19	39	198
Campania	381	410	3.554	2.054	452	661	2.918
Puglia	300	256	2.710	701	197	722	1.120
Basilicata	24	52	383	173	19	61	167
Calabria	100	390	1.284	640	134	139	993
Sicilia	307	608	2.170	1.447	176	356	1.214
Sardegna	79	277	503	401	89	87	457
<b>ITALIA</b>	<b>3.505</b>	<b>6.083</b>	<b>17.491</b>	<b>10.633</b>	<b>3.267</b>	<b>4.994</b>	<b>12.778</b>
<b>Italia nord-occidentale</b>	<b>722</b>	<b>2.366</b>	<b>3.314</b>	<b>2.338</b>	<b>373</b>	<b>822</b>	<b>2.076</b>
<b>Italia nord-orientale</b>	<b>1.106</b>	<b>548</b>	<b>1.080</b>	<b>974</b>	<b>227</b>	<b>694</b>	<b>1.215</b>
<b>Italia centrale</b>	<b>438</b>	<b>1.112</b>	<b>2.044</b>	<b>1.728</b>	<b>1.512</b>	<b>1.105</b>	<b>1.645</b>
<b>Italia meridionale</b>	<b>853</b>	<b>1.172</b>	<b>8.380</b>	<b>3.745</b>	<b>890</b>	<b>1.930</b>	<b>6.171</b>
<b>Italia insulare</b>	<b>386</b>	<b>885</b>	<b>2.673</b>	<b>1.848</b>	<b>265</b>	<b>443</b>	<b>1.671</b>

**Tavola 3.1 segue - Iscritti per trasferimento di residenza interregionale, per Regione di destinazione, Regione di origine e sesso - Anno 1996**

REGIONI DI ORIGINE	REGIONI DI DESTINAZIONE						
	Abruzzo	Molise	Campania	Puglia	Basilicata	Calabria	Sicilia
MASCHI							
Piemonte	183	67	794	749	163	916	1.501
Valle d'Aosta	12	4	14	21	-	48	14
Lombardia	420	91	1.585	1.651	208	1.467	2.227
Trentino-Alto Adige	21	1	85	70	6	41	100
<i>Bolzano-Bozen</i>	<i>11</i>	<i>1</i>	<i>30</i>	<i>31</i>	<i>-</i>	<i>23</i>	<i>60</i>
<i>Trento</i>	<i>10</i>	<i>-</i>	<i>55</i>	<i>39</i>	<i>6</i>	<i>18</i>	<i>40</i>
Veneto	91	24	449	372	20	180	389
Friuli-Venezia Giulia	42	5	171	127	18	74	150
Liguria	51	21	247	171	24	217	338
Emilia-Romagna	230	44	783	752	80	361	643
Toscana	122	36	753	256	55	338	606
Umbria	57	16	152	70	9	86	78
Marche	311	22	132	283	14	53	106
Lazio	1.059	214	1.811	787	128	814	830
Abruzzo	-	116	298	253	10	48	80
Molise	175	-	170	127	13	27	19
Campania	476	228	-	668	288	490	713
Puglia	362	198	551	-	358	344	480
Basilicata	27	9	260	403	-	130	74
Calabria	70	30	382	346	127	-	633
Sicilia	155	41	488	501	60	567	-
Sardegna	34	14	139	85	9	53	190
<b>ITALIA</b>	<b>3.898</b>	<b>1.181</b>	<b>9.264</b>	<b>7.692</b>	<b>1.590</b>	<b>6.254</b>	<b>9.171</b>
<b>Italia nord-occidentale</b>	<b>666</b>	<b>183</b>	<b>2.640</b>	<b>2.592</b>	<b>395</b>	<b>2.648</b>	<b>4.080</b>
<b>Italia nord-orientale</b>	<b>384</b>	<b>74</b>	<b>1.488</b>	<b>1.321</b>	<b>124</b>	<b>656</b>	<b>1.282</b>
<b>Italia centrale</b>	<b>1.549</b>	<b>288</b>	<b>2.848</b>	<b>1.396</b>	<b>206</b>	<b>1.291</b>	<b>1.620</b>
<b>Italia meridionale</b>	<b>1.110</b>	<b>581</b>	<b>1.661</b>	<b>1.797</b>	<b>796</b>	<b>1.039</b>	<b>1.999</b>
<b>Italia insulare</b>	<b>189</b>	<b>55</b>	<b>627</b>	<b>586</b>	<b>69</b>	<b>620</b>	<b>190</b>

REGIONI DI ORIGINE	REGIONI DI DESTINAZIONE						
	Sardegna	Totale	Italia nord-occidentale	Italia nord-orientale	Italia centrale	Italia meridionale	Italia insulare
MASCHI							
Piemonte	637	11.877	3.810	1.558	1.499	2.872	2.138
Valle d'Aosta	24	556	308	71	40	99	38
Lombardia	690	19.723	3.548	4.888	2.948	5.422	2.917
Trentino-Alto Adige	34	1.598	379	630	231	224	134
<i>Bolzano-Bozen</i>	<i>13</i>	<i>710</i>	<i>136</i>	<i>268</i>	<i>137</i>	<i>96</i>	<i>73</i>
<i>Trento</i>	<i>21</i>	<i>888</i>	<i>243</i>	<i>362</i>	<i>94</i>	<i>128</i>	<i>61</i>
Veneto	151	6.410	1.750	2.092	892	1.136	540
Friuli-Venezia Giulia	75	2.593	508	1.047	376	437	225
Liguria	342	5.890	2.604	753	1.122	731	680
Emilia-Romagna	201	8.021	2.275	1.041	1.611	2.250	844
Toscana	319	6.704	1.695	1.155	1.369	1.560	925
Umbria	40	2.060	340	223	989	390	118
Marche	36	2.676	496	646	577	815	142
Lazio	627	14.294	2.743	2.226	3.055	4.813	1.457
Abruzzo	32	3.291	640	536	1.278	725	112
Molise	17	1.234	199	180	307	512	36
Campania	252	20.236	5.765	5.271	6.085	2.150	965
Puglia	105	14.795	5.253	4.404	2.740	1.813	585
Basilicata	16	2.666	809	518	420	829	90
Calabria	66	10.480	4.879	2.041	1.906	955	699
Sicilia	209	17.077	7.942	3.921	3.193	1.812	209
Sardegna	-	4.736	2.145	1.033	1.034	334	190
<b>ITALIA</b>	<b>3.873</b>	<b>156.917</b>	<b>48.088</b>	<b>34.234</b>	<b>31.672</b>	<b>29.879</b>	<b>13.044</b>
<b>Italia nord-occidentale</b>	<b>1.693</b>	<b>38.046</b>	<b>10.270</b>	<b>7.270</b>	<b>5.609</b>	<b>9.124</b>	<b>5.773</b>
<b>Italia nord-orientale</b>	<b>461</b>	<b>18.622</b>	<b>4.912</b>	<b>4.810</b>	<b>3.110</b>	<b>4.047</b>	<b>1.743</b>
<b>Italia centrale</b>	<b>1.022</b>	<b>25.734</b>	<b>5.274</b>	<b>4.250</b>	<b>5.990</b>	<b>7.578</b>	<b>2.642</b>
<b>Italia meridionale</b>	<b>488</b>	<b>52.702</b>	<b>17.545</b>	<b>12.950</b>	<b>12.736</b>	<b>6.984</b>	<b>2.487</b>
<b>Italia insulare</b>	<b>209</b>	<b>21.813</b>	<b>10.087</b>	<b>4.954</b>	<b>4.227</b>	<b>2.146</b>	<b>399</b>

**Tavola 3.1 segue - Iscritti per trasferimento di residenza interregionale, per Regione di destinazione, Regione di origine e sesso - Anno 1996**

REGIONI DI ORIGINE	REGIONI DI DESTINAZIONE						Veneto
	Piemonte	Valle d'Aosta	Lombardia	TRENTINO-ALTO ADIGE			
				Totale	Bolzano-Bozen	Trento	
FEMMINE							
Piemonte	-	235	2.288	68	13	55	551
Valle d'Aosta	172	-	33	10	3	7	28
Lombardia	2.560	99	-	431	83	348	1.637
Trentino-Alto Adige	43	5	278	-	-	-	360
Bolzano-Bozen	17	5	68	-	-	-	141
Trento	26	-	210	-	-	-	219
Veneto	331	22	1.435	407	99	308	-
Friuli-Venezia Giulia	130	7	283	70	27	43	750
Liguria	1.687	40	1.159	46	7	39	206
Emilia-Romagna	311	8	1.559	113	37	76	796
Toscana	290	15	759	68	28	40	279
Umbria	55	4	162	19	3	16	54
Marche	94	4	320	33	8	25	127
Lazio	455	27	1.307	162	48	114	781
Abruzzo	116	4	368	25	10	15	121
Molise	46	2	109	1	-	1	33
Campania	1.330	21	3.078	148	33	115	912
Puglia	1.236	19	3.094	140	47	93	940
Basilicata	270	7	423	12	5	7	51
Calabria	1.378	123	2.520	132	70	62	447
Sicilia	2.105	24	4.138	149	29	120	931
Sardegna	587	32	982	46	20	26	271
<b>ITALIA</b>	<b>13.196</b>	<b>698</b>	<b>24.295</b>	<b>2.080</b>	<b>570</b>	<b>1.510</b>	<b>9.275</b>
<b>Italia nord-occidentale</b>	<b>4.419</b>	<b>374</b>	<b>3.480</b>	<b>555</b>	<b>106</b>	<b>449</b>	<b>2.422</b>
<b>Italia nord-orientale</b>	<b>815</b>	<b>42</b>	<b>3.555</b>	<b>590</b>	<b>163</b>	<b>427</b>	<b>1.906</b>
<b>Italia centrale</b>	<b>894</b>	<b>50</b>	<b>2.548</b>	<b>282</b>	<b>87</b>	<b>195</b>	<b>1.241</b>
<b>Italia meridionale</b>	<b>4.376</b>	<b>176</b>	<b>9.592</b>	<b>458</b>	<b>165</b>	<b>293</b>	<b>2.504</b>
<b>Italia insulare</b>	<b>2.692</b>	<b>56</b>	<b>5.120</b>	<b>195</b>	<b>49</b>	<b>146</b>	<b>1.202</b>

REGIONI DI ORIGINE	REGIONI DI DESTINAZIONE						
	Friuli-Venezia Giulia	Liguria	Emilia-Romagna	Toscana	Umbria	Marche	Lazio
FEMMINE							
Piemonte	129	1.303	513	524	109	187	525
Valle d'Aosta	2	27	14	19	4	8	14
Lombardia	402	1.192	2.211	1.040	187	490	1.035
Trentino-Alto Adige	51	27	109	74	18	47	65
Bolzano-Bozen	25	12	47	41	8	32	22
Trento	26	15	62	33	10	15	43
Veneto	820	129	833	291	75	97	454
Friuli-Venezia Giulia	-	25	137	100	25	37	182
Liguria	81	-	398	661	40	86	254
Emilia-Romagna	125	320	-	574	112	467	398
Toscana	96	567	613	-	356	163	795
Umbria	16	31	93	283	-	169	528
Marche	29	57	459	166	131	-	367
Lazio	245	262	699	1.104	1.066	681	-
Abruzzo	14	38	279	107	68	338	887
Molise	9	6	103	48	12	26	198
Campania	279	322	2.780	1.787	431	535	2.815
Puglia	192	220	2.293	635	190	628	1.082
Basilicata	16	29	319	153	27	55	209
Calabria	99	337	1.021	579	129	116	978
Sicilia	242	541	1.787	1.193	169	266	1.086
Sardegna	65	224	412	330	69	81	478
<b>ITALIA</b>	<b>2.912</b>	<b>5.657</b>	<b>15.073</b>	<b>9.668</b>	<b>3.218</b>	<b>4.477</b>	<b>12.350</b>
<b>Italia nord-occidentale</b>	<b>614</b>	<b>2.522</b>	<b>3.136</b>	<b>2.244</b>	<b>340</b>	<b>771</b>	<b>1.828</b>
<b>Italia nord-orientale</b>	<b>996</b>	<b>501</b>	<b>1.079</b>	<b>1.039</b>	<b>230</b>	<b>648</b>	<b>1.099</b>
<b>Italia centrale</b>	<b>386</b>	<b>917</b>	<b>1.864</b>	<b>1.553</b>	<b>1.553</b>	<b>1.013</b>	<b>1.690</b>
<b>Italia meridionale</b>	<b>609</b>	<b>952</b>	<b>6.795</b>	<b>3.309</b>	<b>857</b>	<b>1.698</b>	<b>6.169</b>
<b>Italia insulare</b>	<b>307</b>	<b>765</b>	<b>2.199</b>	<b>1.523</b>	<b>238</b>	<b>347</b>	<b>1.564</b>

**Tavola 3.1 segue - Iscritti per trasferimento di residenza interregionale, per Regione di destinazione, Regione di origine e sesso - Anno 1996**

REGIONI DI ORIGINE	REGIONI DI DESTINAZIONE						
	Abruzzo	Molise	Campania	Puglia	Basilicata	Calabria	Sicilia
FEMMINE							
Piemonte	149	60	686	647	125	698	1.244
Valle d'Aosta	8	1	14	21	-	42	9
Lombardia	362	86	1.309	1.423	146	1.218	1.950
Trentino-Alto Adige	19	1	59	47	5	33	101
<i>Bolzano-Bozen</i>	5	-	17	23	1	18	58
<i>Trento</i>	14	1	42	24	4	15	43
Veneto	78	23	365	291	20	145	322
Friuli-Venezia Giulia	36	8	121	93	17	30	107
Liguria	39	11	185	185	20	179	312
Emilia-Romagna	192	43	675	582	52	303	512
Toscana	113	22	625	260	67	244	504
Umbria	58	10	124	78	6	59	71
Marche	324	28	116	238	10	38	87
Lazio	970	163	1.542	697	133	644	731
Abruzzo	-	124	251	228	14	41	64
Molise	162	-	142	107	14	12	21
Campania	408	183	-	622	258	379	470
Puglia	345	186	567	-	323	281	374
Basilicata	32	6	255	363	-	123	56
Calabria	63	23	366	308	121	-	594
Sicilia	135	38	395	396	37	562	-
Sardegna	36	14	132	96	11	42	153
<b>ITALIA</b>	<b>3.529</b>	<b>1.030</b>	<b>7.929</b>	<b>6.682</b>	<b>1.379</b>	<b>5.073</b>	<b>7.682</b>
<b>Italia nord-occidentale</b>	<b>558</b>	<b>158</b>	<b>2.194</b>	<b>2.276</b>	<b>291</b>	<b>2.137</b>	<b>3.515</b>
<b>Italia nord-orientale</b>	<b>325</b>	<b>75</b>	<b>1.220</b>	<b>1.013</b>	<b>94</b>	<b>511</b>	<b>1.042</b>
<b>Italia centrale</b>	<b>1.465</b>	<b>223</b>	<b>2.407</b>	<b>1.273</b>	<b>216</b>	<b>985</b>	<b>1.393</b>
<b>Italia meridionale</b>	<b>1.010</b>	<b>522</b>	<b>1.581</b>	<b>1.628</b>	<b>730</b>	<b>836</b>	<b>1.579</b>
<b>Italia insulare</b>	<b>171</b>	<b>52</b>	<b>527</b>	<b>492</b>	<b>48</b>	<b>604</b>	<b>153</b>

REGIONI DI ORIGINE	REGIONI DI DESTINAZIONE						Italia insulare
	Sardegna	Totale	Italia nord- occidentale	Italia nord- orientale	Italia centrale	Italia meridionale	
FEMMINE							
Piemonte	471	10.512	3.826	1.261	1.345	2.365	1.715
Valle d'Aosta	25	451	232	54	45	86	34
Lombardia	602	18.380	3.851	4.681	2.752	4.544	2.552
Trentino-Alto Adige	16	1.358	353	520	204	164	117
<i>Bolzano-Bozen</i>	5	545	102	213	103	64	63
<i>Trento</i>	11	813	251	307	101	100	54
Veneto	115	6.253	1.917	2.060	917	922	437
Friuli-Venezia Giulia	67	2.225	445	957	344	305	174
Liguria	235	5.824	2.886	731	1.041	619	547
Emilia-Romagna	164	7.306	2.198	1.034	1.551	1.847	676
Toscana	217	6.053	1.631	1.056	1.314	1.331	721
Umbria	34	1.854	252	182	980	335	105
Marche	33	2.661	475	648	664	754	120
Lazio	541	12.210	2.051	1.887	2.851	4.149	1.272
Abruzzo	34	3.121	526	439	1.400	658	98
Molise	19	1.070	163	146	284	437	40
Campania	174	16.932	4.751	4.119	5.568	1.850	644
Puglia	95	12.840	4.569	3.565	2.535	1.702	469
Basilicata	17	2.423	729	398	444	779	73
Calabria	52	9.386	4.358	1.699	1.802	881	646
Sicilia	152	14.346	6.808	3.109	2.714	1.563	152
Sardegna	-	4.061	1.825	794	958	331	153
<b>ITALIA</b>	<b>3.063</b>	<b>139.266</b>	<b>43.846</b>	<b>29.340</b>	<b>29.713</b>	<b>25.622</b>	<b>10.745</b>
<b>Italia nord-occidentale</b>	<b>1.333</b>	<b>35.167</b>	<b>10.795</b>	<b>6.727</b>	<b>5.183</b>	<b>7.614</b>	<b>4.848</b>
<b>Italia nord-orientale</b>	<b>362</b>	<b>17.142</b>	<b>4.913</b>	<b>4.571</b>	<b>3.016</b>	<b>3.238</b>	<b>1.404</b>
<b>Italia centrale</b>	<b>825</b>	<b>22.778</b>	<b>4.409</b>	<b>3.773</b>	<b>5.809</b>	<b>6.569</b>	<b>2.218</b>
<b>Italia meridionale</b>	<b>391</b>	<b>45.772</b>	<b>15.096</b>	<b>10.366</b>	<b>12.033</b>	<b>6.307</b>	<b>1.970</b>
<b>Italia insulare</b>	<b>152</b>	<b>18.407</b>	<b>8.633</b>	<b>3.903</b>	<b>3.672</b>	<b>1.894</b>	<b>305</b>



**Tavola 3.1 segue - Iscritti per trasferimento di residenza interregionale, per Regione di destinazione, Regione di origine e sesso - Anno 1996**

REGIONI DI ORIGINE	REGIONI DI DESTINAZIONE						Veneto
	Piemonte	Valle d'Aosta	Lombardia	TRENTINO-ALTO ADIGE			
				Totale	Bolzano-Bozen	Trento	
MASCHI E FEMMINE							
Piemonte	-	523	4.534	174	52	122	1.156
Valle d'Aosta	388	-	91	23	8	15	58
Lombardia	4.972	179	-	824	170	654	3.455
Trentino-Alto Adige	111	18	551	-	-	-	786
<i>Bolzano-Bozen</i>	43	14	163	-	-	-	313
<i>Trento</i>	68	4	388	-	-	-	473
Veneto	663	45	2.678	839	245	594	-
Friuli-Venezia Giulia	267	19	601	153	74	79	1.554
Liguria	3.314	82	2.094	93	20	73	428
Emilia-Romagna	664	28	3.131	238	74	164	1.550
Toscana	615	33	1.504	149	64	85	603
Umbria	129	7	375	43	10	33	120
Marche	232	9	605	62	17	45	264
Lazio	1.156	61	2.928	347	126	221	1.703
Abruzzo	287	10	778	52	19	33	267
Molise	103	6	236	9	3	6	71
Campania	2.921	48	6.815	347	90	257	2.049
Puglia	2.586	36	6.724	330	118	212	2.144
Basilicata	579	16	862	32	18	14	142
Calabria	2.812	254	5.444	259	145	114	977
Sicilia	4.554	59	8.988	366	91	275	2.158
Sardegna	1.296	61	2.112	106	48	58	662
<b>ITALIA</b>	<b>27.649</b>	<b>1.494</b>	<b>51.051</b>	<b>4.446</b>	<b>1.392</b>	<b>3.054</b>	<b>20.147</b>
<b>Italia nord-occidentale</b>	<b>8.674</b>	<b>784</b>	<b>6.719</b>	<b>1.114</b>	<b>250</b>	<b>864</b>	<b>5.097</b>
<b>Italia nord-orientale</b>	<b>1.705</b>	<b>110</b>	<b>6.961</b>	<b>1.230</b>	<b>393</b>	<b>837</b>	<b>3.890</b>
<b>Italia centrale</b>	<b>2.132</b>	<b>110</b>	<b>5.412</b>	<b>601</b>	<b>217</b>	<b>384</b>	<b>2.690</b>
<b>Italia meridionale</b>	<b>9.288</b>	<b>370</b>	<b>20.859</b>	<b>1.029</b>	<b>393</b>	<b>636</b>	<b>5.650</b>
<b>Italia insulare</b>	<b>5.850</b>	<b>120</b>	<b>11.100</b>	<b>472</b>	<b>139</b>	<b>333</b>	<b>2.820</b>

REGIONI DI ORIGINE	REGIONI DI DESTINAZIONE						
	Friuli-Venezia Giulia	Liguria	Emilia-Romagna	Toscana	Umbria	Marche	Lazio
MASCHI E FEMMINE							
Piemonte	320	2.579	1.169	1.089	224	373	1.158
Valle d'Aosta	5	61	39	36	6	13	30
Lombardia	854	2.248	4.436	2.129	394	1.029	2.148
Trentino-Alto Adige	130	52	234	148	35	99	153
<i>Bolzano-Bozen</i>	65	18	103	87	13	64	76
<i>Trento</i>	65	34	131	61	22	35	77
Veneto	1.685	281	1.628	559	140	208	902
Friuli-Venezia Giulia	-	66	297	194	51	86	389
Liguria	157	-	806	1.328	89	178	568
Emilia-Romagna	287	650	-	1.112	231	949	870
Toscana	194	1.174	1.265	-	729	314	1.640
Umbria	36	81	206	568	-	363	1.038
Marche	68	125	900	329	255	-	657
Lazio	526	649	1.537	2.384	2.081	1.441	-
Abruzzo	54	91	602	233	137	646	1.662
Molise	17	17	229	99	31	65	396
Campania	660	732	6.334	3.841	883	1.196	5.733
Puglia	492	476	5.003	1.336	387	1.350	2.202
Basilicata	40	81	702	326	46	116	376
Calabria	199	727	2.305	1.219	263	255	1.971
Sicilia	549	1.149	3.957	2.640	345	622	2.300
Sardegna	144	501	915	731	158	168	935
<b>ITALIA</b>	<b>6.417</b>	<b>11.740</b>	<b>32.564</b>	<b>20.301</b>	<b>6.485</b>	<b>9.471</b>	<b>25.128</b>
<b>Italia nord-occidentale</b>	<b>1.336</b>	<b>4.888</b>	<b>6.450</b>	<b>4.582</b>	<b>713</b>	<b>1.593</b>	<b>3.904</b>
<b>Italia nord-orientale</b>	<b>2.102</b>	<b>1.049</b>	<b>2.159</b>	<b>2.013</b>	<b>457</b>	<b>1.342</b>	<b>2.314</b>
<b>Italia centrale</b>	<b>824</b>	<b>2.029</b>	<b>3.908</b>	<b>3.281</b>	<b>3.065</b>	<b>2.118</b>	<b>3.335</b>
<b>Italia meridionale</b>	<b>1.462</b>	<b>2.124</b>	<b>15.175</b>	<b>7.054</b>	<b>1.747</b>	<b>3.628</b>	<b>12.340</b>
<b>Italia insulare</b>	<b>693</b>	<b>1.650</b>	<b>4.872</b>	<b>3.371</b>	<b>503</b>	<b>790</b>	<b>3.235</b>

**Tavola 3.1 segue - Iscritti per trasferimento di residenza interregionale, per Regione di destinazione, Regione di origine e sesso - Anno 1996**

REGIONI DI ORIGINE	REGIONI DI DESTINAZIONE						
	Abruzzo	Molise	Campania	Puglia	Basilicata	Calabria	Sicilia
MASCHI E FEMMINE							
Piemonte	332	127	1.480	1.396	288	1.614	2.745
Valle d'Aosta	20	5	28	42	-	90	23
Lombardia	782	177	2.894	3.074	354	2.685	4.177
Trentino-Alto Adige	40	2	144	117	11	74	201
<i>Bolzano-Bozen</i>	16	1	47	54	1	41	118
<i>Trento</i>	24	1	97	63	10	33	83
Veneto	169	47	814	663	40	325	711
Friuli-Venezia Giulia	78	13	292	220	35	104	257
Liguria	90	32	432	356	44	396	650
Emilia-Romagna	422	87	1.458	1.334	132	664	1.155
Toscana	235	58	1.378	516	122	582	1.110
Umbria	115	26	276	148	15	145	149
Marche	635	50	248	521	24	91	193
Lazio	2.029	377	3.353	1.484	261	1.458	1.561
Abruzzo	-	240	549	481	24	89	144
Molise	337	-	312	234	27	39	40
Campania	884	411	-	1.290	546	869	1.183
Puglia	707	384	1.118	-	681	625	854
Basilicata	59	15	515	766	-	253	130
Calabria	133	53	748	654	248	-	1.227
Sicilia	290	79	883	897	97	1.129	-
Sardegna	70	28	271	181	20	95	343
<b>ITALIA</b>	<b>7.427</b>	<b>2.211</b>	<b>17.193</b>	<b>14.374</b>	<b>2.969</b>	<b>11.327</b>	<b>16.853</b>
<b>Italia nord-occidentale</b>	<b>1.224</b>	<b>341</b>	<b>4.834</b>	<b>4.868</b>	<b>686</b>	<b>4.785</b>	<b>7.595</b>
<b>Italia nord-orientale</b>	<b>709</b>	<b>149</b>	<b>2.708</b>	<b>2.334</b>	<b>218</b>	<b>1.167</b>	<b>2.324</b>
<b>Italia centrale</b>	<b>3.014</b>	<b>511</b>	<b>5.255</b>	<b>2.669</b>	<b>422</b>	<b>2.276</b>	<b>3.013</b>
<b>Italia meridionale</b>	<b>2.120</b>	<b>1.103</b>	<b>3.242</b>	<b>3.425</b>	<b>1.526</b>	<b>1.875</b>	<b>3.578</b>
<b>Italia insulare</b>	<b>360</b>	<b>107</b>	<b>1.154</b>	<b>1.078</b>	<b>117</b>	<b>1.224</b>	<b>343</b>

REGIONI DI ORIGINE	REGIONI DI DESTINAZIONE						
	Sardegna	Italia	Italia nord-occidentale	Italia nord-orientale	Italia centrale	Italia meridionale	Italia insulare
MASCHI E FEMMINE							
Piemonte	1.108	22.389	7.636	2.819	2.844	5.237	3.853
Valle d'Aosta	49	1.007	540	125	85	185	72
Lombardia	1.292	38.103	7.399	9.569	5.700	9.966	5.469
Trentino-Alto Adige	50	2.956	732	1.150	435	388	251
<i>Bolzano-Bozen</i>	18	1.255	238	481	240	160	136
<i>Trento</i>	32	1.701	494	669	195	228	115
Veneto	266	12.663	3.667	4.152	1.809	2.058	977
Friuli-Venezia Giulia	142	4.818	953	2.004	720	742	399
Liguria	577	11.714	5.490	1.484	2.163	1.350	1.227
Emilia-Romagna	365	15.327	4.473	2.075	3.162	4.097	1.520
Toscana	536	12.757	3.326	2.211	2.683	2.891	1.646
Umbria	74	3.914	592	405	1.969	725	223
Marche	69	5.337	971	1.294	1.241	1.569	262
Lazio	1.168	26.504	4.794	4.113	5.906	8.962	2.729
Abruzzo	66	6.412	1.166	975	2.678	1.383	210
Molise	36	2.304	362	326	591	949	76
Campania	426	37.168	10.516	9.390	11.653	4.000	1.609
Puglia	200	27.635	9.822	7.969	5.275	3.515	1.054
Basilicata	33	5.089	1.538	916	864	1.608	163
Calabria	118	19.866	9.237	3.740	3.708	1.836	1.345
Sicilia	361	31.423	14.750	7.030	5.907	3.375	361
Sardegna	-	8.797	3.970	1.827	1.992	665	343
<b>ITALIA</b>	<b>6.936</b>	<b>296.183</b>	<b>91.934</b>	<b>63.574</b>	<b>61.385</b>	<b>55.501</b>	<b>23.789</b>
<b>Italia nord-occidentale</b>	<b>3.026</b>	<b>73.213</b>	<b>21.065</b>	<b>13.997</b>	<b>10.792</b>	<b>16.738</b>	<b>10.621</b>
<b>Italia nord-orientale</b>	<b>823</b>	<b>35.764</b>	<b>9.825</b>	<b>9.381</b>	<b>6.126</b>	<b>7.285</b>	<b>3.147</b>
<b>Italia centrale</b>	<b>1.847</b>	<b>48.512</b>	<b>9.683</b>	<b>8.023</b>	<b>11.799</b>	<b>14.147</b>	<b>4.860</b>
<b>Italia meridionale</b>	<b>879</b>	<b>98.474</b>	<b>32.641</b>	<b>23.316</b>	<b>24.769</b>	<b>13.291</b>	<b>4.457</b>
<b>Italia insulare</b>	<b>361</b>	<b>40.220</b>	<b>18.720</b>	<b>8.857</b>	<b>7.899</b>	<b>4.040</b>	<b>704</b>

**Tavola 3.2 - Iscritti per trasferimento di residenza interprovinciale, per Provincia di destinazione e Provincia di origine - Anno 1996**

PROVINCE E REGIONI DI ORIGINE	PROVINCE E REGIONI DI DESTINAZIONE									
	Torino	Vercelli	Biella	Verbano Cusio-Ossola	Novara	Cuneo	Asti	Alessandria	Piemonte	Valle d'Aosta
Torino	-	621	309	67	218	2.410	1.538	534	5.697	404
Vercelli	415	-	383	23	381	16	24	150	1.392	26
Biella	232	336	-	13	72	20	5	18	696	19
Verbano-Cusio-Ossola	55	20	8	-	286	7	6	22	404	4
Novara	135	265	88	251	-	23	17	25	804	4
Cuneo	1.323	25	17	14	16	-	261	79	1.735	23
Asti	867	26	13	14	18	320	-	325	1.583	14
Alessandria	353	153	25	12	68	98	289	-	998	29
<b>Piemonte</b>	<b>3.380</b>	<b>1.446</b>	<b>843</b>	<b>394</b>	<b>1.059</b>	<b>2.894</b>	<b>2.140</b>	<b>1.153</b>	<b>13.309</b>	<b>523</b>
<b>Valle d' Aosta</b>	<b>267</b>	<b>12</b>	<b>23</b>	<b>12</b>	<b>16</b>	<b>19</b>	<b>27</b>	<b>12</b>	<b>388</b>	<b>-</b>
Varese	78	27	31	116	431	27	10	42	762	26
Como	51	11	6	10	32	12	12	19	153	6
Lecco	22	1	2	4	7	4	3	10	53	6
Sondrio	6	5	1	3	6	4	-	8	33	6
Milano	569	185	125	311	918	155	133	399	2.795	104
Bergamo	54	8	10	13	22	17	4	24	152	10
Brescia	69	11	3	6	13	20	2	23	147	2
Pavia	51	57	23	25	178	18	15	354	721	12
Lodi	10	-	5	2	9	2	7	9	44	2
Cremona	28	2	1	2	12	17	5	15	82	-
Mantova	15	2	2	1	5	-	3	2	30	5
<b>Lombardia</b>	<b>953</b>	<b>309</b>	<b>209</b>	<b>493</b>	<b>1.633</b>	<b>276</b>	<b>194</b>	<b>905</b>	<b>4.972</b>	<b>179</b>
Bolzano-Bozen	15	2	2	2	3	13	1	5	43	14
Trento	28	2	-	4	7	9	1	17	68	4
<b>Trentino-Alto Adige</b>	<b>43</b>	<b>4</b>	<b>2</b>	<b>6</b>	<b>10</b>	<b>22</b>	<b>2</b>	<b>22</b>	<b>111</b>	<b>18</b>
Verona	76	6	5	1	10	14	4	6	122	7
Vicenza	61	10	10	8	5	20	1	9	124	4
Belluno	33	1	-	3	4	7	-	4	52	5
Treviso	41	4	3	9	4	8	3	6	78	5
Venezia	67	2	7	3	19	8	1	4	111	16
Padova	55	9	2	12	13	7	5	14	117	8
Rovigo	44	2	4	1	-	4	-	4	59	-
<b>Veneto</b>	<b>377</b>	<b>34</b>	<b>31</b>	<b>37</b>	<b>55</b>	<b>68</b>	<b>14</b>	<b>47</b>	<b>663</b>	<b>45</b>
Pordenone	16	1	45	1	3	9	2	8	85	1
Udine	45	4	6	8	14	12	5	12	106	16
Gorizia	12	-	-	-	2	6	1	1	22	-
Trieste	30	-	1	2	3	11	2	5	54	2
<b>Friuli-Venezia Giulia</b>	<b>103</b>	<b>5</b>	<b>52</b>	<b>11</b>	<b>22</b>	<b>38</b>	<b>10</b>	<b>26</b>	<b>267</b>	<b>19</b>
Imperia	263	6	9	12	10	136	22	39	497	20
Savona	315	22	10	9	25	259	44	124	808	17
Genova	238	19	7	27	31	247	136	1.223	1.928	39
La Spezia	44	1	2	7	4	7	4	12	81	6
<b>Liguria</b>	<b>860</b>	<b>48</b>	<b>28</b>	<b>55</b>	<b>70</b>	<b>649</b>	<b>206</b>	<b>1.398</b>	<b>3.314</b>	<b>82</b>
Piacenza	13	2	4	9	9	8	5	14	64	1
Parma	42	8	2	3	10	7	5	8	85	-
Reggio nell'Emilia	31	3	5	6	4	5	1	2	57	5
Modena	30	3	9	1	12	6	6	18	85	-
Bologna	52	6	8	8	16	21	9	13	133	16
Ferrara	62	4	3	-	10	7	-	8	94	3
Ravenna	29	2	9	8	3	3	2	3	59	1
Forlì-Cesena	22	1	3	-	5	5	-	8	44	-
Rimini	28	6	1	-	1	2	-	5	43	2
<b>Emilia-Romagna</b>	<b>309</b>	<b>35</b>	<b>44</b>	<b>35</b>	<b>70</b>	<b>64</b>	<b>28</b>	<b>79</b>	<b>664</b>	<b>28</b>
Massa-Carrara	28	-	-	-	4	7	2	16	57	8
Lucca	27	2	10	1	4	4	-	4	52	2
Pistoia	17	4	8	2	4	7	1	1	44	3
Firenze	72	3	11	2	5	10	13	10	126	2
Prato	12	2	9	1	3	4	1	3	35	4
Livorno	32	4	1	3	4	9	6	6	65	2
Pisa	38	-	4	5	7	16	13	5	88	3
Arezzo	28	-	5	2	11	2	3	3	54	6
Siena	22	-	2	1	3	6	3	3	40	-
Grosseto	20	3	3	4	7	11	2	4	54	3
<b>Toscana</b>	<b>296</b>	<b>18</b>	<b>53</b>	<b>21</b>	<b>52</b>	<b>76</b>	<b>44</b>	<b>55</b>	<b>615</b>	<b>33</b>

**Tavola 3.2 segue - Iscritti per trasferimento di residenza interprovinciale, per Provincia di destinazione e Provincia di origine - Anno 1996**

PROVINCE E REGIONI DI ORIGINE	PROVINCE E REGIONI DI									
	Varese	Como	Lecco	Sondrio	Milano	Bergamo	Brescia	Pavia	Lodi	Cremona
Torino	132	66	14	23	707	100	125	132	11	48
Vercelli	27	10	8	4	136	12	28	88	5	2
Biella	23	9	-	1	101	6	6	13	3	-
Verbano-Cusio-Ossola	77	11	2	2	148	14	15	18	10	5
Novara	231	41	10	5	553	28	44	186	8	10
Cuneo	24	7	1	1	94	16	20	21	2	9
Asti	33	10	4	-	63	13	12	18	4	5
Alessandria	35	24	6	1	324	27	33	336	13	5
<b>Piemonte</b>	<b>582</b>	<b>178</b>	<b>45</b>	<b>37</b>	<b>2.126</b>	<b>216</b>	<b>283</b>	<b>812</b>	<b>56</b>	<b>84</b>
<b>Valle d' Aosta</b>	<b>10</b>	<b>7</b>	<b>-</b>	<b>-</b>	<b>43</b>	<b>14</b>	<b>9</b>	<b>5</b>	<b>1</b>	<b>1</b>
Varese	-	714	48	37	2.321	93	67	98	9	31
Como	609	-	276	103	1.436	118	57	54	15	28
Lecco	33	349	-	92	951	298	24	41	19	8
Sondrio	31	95	80	-	212	43	32	14	3	3
Milano	2.878	1.950	1.559	306	-	2.910	990	3.096	1.673	1.167
Bergamo	92	85	159	38	1.281	-	656	77	38	204
Brescia	54	45	21	46	471	687	-	65	15	265
Pavia	78	58	18	13	1.375	108	67	-	117	45
Lodi	33	16	10	4	864	50	25	178	-	203
Cremona	17	37	9	3	545	207	273	51	174	-
Mantova	28	23	7	2	118	31	400	11	5	180
<b>Lombardia</b>	<b>3.853</b>	<b>3.372</b>	<b>2.187</b>	<b>644</b>	<b>9.574</b>	<b>4.545</b>	<b>2.591</b>	<b>3.685</b>	<b>2.068</b>	<b>2.134</b>
Bolzano-Bozen	16	5	3	1	61	16	40	2	2	2
Trento	19	17	7	8	140	35	111	6	1	13
<b>Trentino-Alto Adige</b>	<b>35</b>	<b>22</b>	<b>10</b>	<b>9</b>	<b>201</b>	<b>51</b>	<b>151</b>	<b>8</b>	<b>3</b>	<b>15</b>
Verona	13	20	11	4	235	29	233	13	5	19
Vicenza	15	9	6	3	182	27	42	14	-	10
Belluno	5	2	-	13	66	12	13	-	1	5
Treviso	21	16	9	3	158	27	39	13	7	8
Venezia	34	16	10	6	191	46	38	5	4	11
Padova	19	21	4	11	218	27	59	6	3	3
Rovigo	20	8	2	-	58	10	21	7	1	5
<b>Veneto</b>	<b>127</b>	<b>92</b>	<b>42</b>	<b>40</b>	<b>1.108</b>	<b>178</b>	<b>445</b>	<b>58</b>	<b>21</b>	<b>61</b>
Pordenone	12	12	2	2	84	8	15	6	2	6
Udine	14	15	11	3	135	9	29	25	1	6
Gorizia	3	6	3	1	39	3	9	5	-	4
Trieste	11	6	-	1	65	10	10	6	1	1
<b>Friuli-Venezia Giulia</b>	<b>40</b>	<b>39</b>	<b>16</b>	<b>7</b>	<b>323</b>	<b>30</b>	<b>63</b>	<b>42</b>	<b>4</b>	<b>17</b>
Imperia	16	10	6	10	180	28	19	34	5	10
Savona	50	13	6	4	268	26	23	47	4	7
Genova	51	35	22	10	732	64	58	95	14	29
La Spezia	7	12	1	5	104	8	21	12	1	7
<b>Liguria</b>	<b>124</b>	<b>70</b>	<b>35</b>	<b>29</b>	<b>1.284</b>	<b>126</b>	<b>121</b>	<b>188</b>	<b>24</b>	<b>53</b>
Piacenza	9	28	7	4	251	19	25	99	127	92
Parma	6	10	6	6	153	12	57	23	13	56
Reggio nell'Emilia	10	6	2	3	87	8	46	8	4	33
Modena	21	10	12	12	133	27	46	8	4	15
Bologna	21	22	8	7	229	33	53	10	9	21
Ferrara	15	9	3	4	100	14	8	1	3	2
Ravenna	8	9	1	2	75	13	11	9	-	3
Forlì-Cesena	6	7	2	2	63	10	10	6	-	2
Rimini	10	5	4	5	102	25	20	10	3	5
<b>Emilia-Romagna</b>	<b>106</b>	<b>106</b>	<b>45</b>	<b>45</b>	<b>1.193</b>	<b>161</b>	<b>276</b>	<b>174</b>	<b>163</b>	<b>229</b>
Massa-Carrara	6	10	2	5	94	15	13	8	2	11
Lucca	10	3	2	1	92	16	10	8	2	6
Pistoia	17	-	-	-	35	4	4	3	2	3
Firenze	20	20	4	3	205	24	13	57	4	6
Prato	1	2	3	1	43	9	11	4	1	-
Livorno	24	7	2	3	123	11	20	9	5	12
Pisa	13	3	5	6	62	14	15	6	2	7
Arezzo	2	8	-	-	51	8	17	1	1	-
Siena	4	4	-	1	50	7	5	12	1	2
Grosseto	8	5	5	1	52	8	7	5	3	2
<b>Toscana</b>	<b>105</b>	<b>62</b>	<b>23</b>	<b>21</b>	<b>807</b>	<b>116</b>	<b>115</b>	<b>113</b>	<b>23</b>	<b>49</b>

## DESTINAZIONE

	Mantova	Lombardia	Bolzano- Bozen	Trento	Trentino- Alto Adige	Verona	Vicenza	Belluno	Treviso	Venezia	Padova	Rovigo	Veneto
56	1.414	29	55	84	169	94	44	97	123	107	90	724	
5	325	-	4	4	8	6	3	3	7	11	4	42	
7	169	2	4	6	10	20	-	11	3	8	6	58	
-	302	1	11	12	17	4	4	1	11	11	4	52	
12	1.128	2	13	15	12	24	3	14	11	12	12	88	
8	203	3	8	11	16	6	2	11	4	17	9	65	
-	162	3	6	9	6	5	4	6	18	5	5	49	
27	831	12	21	33	12	23	-	10	19	13	1	78	
<b>115</b>	<b>4.534</b>	<b>52</b>	<b>122</b>	<b>174</b>	<b>250</b>	<b>182</b>	<b>60</b>	<b>153</b>	<b>196</b>	<b>184</b>	<b>131</b>	<b>1.156</b>	
<b>1</b>	<b>91</b>	<b>8</b>	<b>15</b>	<b>23</b>	<b>15</b>	<b>6</b>	<b>2</b>	<b>6</b>	<b>19</b>	<b>10</b>	-	<b>58</b>	
37	3.455	31	45	76	33	41	16	52	39	31	10	222	
13	2.709	13	28	41	26	19	8	21	24	14	13	125	
8	1.823	1	6	7	10	9	14	13	7	5	2	60	
5	518	6	17	23	7	10	2	2	2	9	4	36	
213	16.742	57	317	374	383	207	126	248	247	263	122	1.596	
28	2.658	14	26	40	46	37	1	21	22	35	4	166	
411	2.080	23	146	169	237	70	7	51	40	50	9	464	
14	1.893	6	7	13	21	21	9	22	22	26	12	133	
12	1.395	-	15	15	6	5	-	8	10	7	-	36	
204	1.520	8	18	26	34	10	1	17	3	9	8	82	
-	805	11	29	40	371	42	4	24	9	21	64	535	
<b>945</b>	<b>35.598</b>	<b>170</b>	<b>654</b>	<b>824</b>	<b>1.174</b>	<b>471</b>	<b>188</b>	<b>479</b>	<b>425</b>	<b>470</b>	<b>248</b>	<b>3.455</b>	
15	163	-	457	457	97	44	29	43	45	45	10	313	
31	388	223	-	223	181	69	33	70	46	59	15	473	
<b>46</b>	<b>551</b>	<b>223</b>	<b>457</b>	<b>680</b>	<b>278</b>	<b>113</b>	<b>62</b>	<b>113</b>	<b>91</b>	<b>104</b>	<b>25</b>	<b>786</b>	
340	922	61	178	239	-	388	19	114	79	187	89	876	
27	335	32	103	135	404	-	52	524	147	716	34	1.877	
6	123	26	60	86	32	70	-	257	103	109	9	580	
16	317	25	50	75	92	365	221	-	950	483	23	2.134	
18	379	39	77	116	104	201	141	1.612	-	1.334	256	3.648	
29	400	50	101	151	304	863	99	542	1.025	-	310	3.143	
70	202	12	25	37	118	57	16	55	106	318	-	670	
<b>506</b>	<b>2.678</b>	<b>245</b>	<b>594</b>	<b>839</b>	<b>1.054</b>	<b>1.944</b>	<b>548</b>	<b>3.104</b>	<b>2.410</b>	<b>3.147</b>	<b>721</b>	<b>12.928</b>	
1	150	17	5	22	35	21	17	292	212	67	2	646	
12	260	33	40	73	65	52	41	129	217	84	11	599	
3	76	8	8	16	12	6	14	26	41	13	4	116	
4	115	16	26	42	20	31	8	44	49	35	6	193	
<b>20</b>	<b>601</b>	<b>74</b>	<b>79</b>	<b>153</b>	<b>132</b>	<b>110</b>	<b>80</b>	<b>491</b>	<b>519</b>	<b>199</b>	<b>23</b>	<b>1.554</b>	
9	327	9	7	16	19	8	9	16	13	26	1	92	
7	455	1	18	19	22	8	8	13	13	14	6	84	
19	1.129	8	35	43	43	37	10	34	28	42	12	206	
5	183	2	13	15	14	4	2	9	9	8	-	46	
<b>40</b>	<b>2.094</b>	<b>20</b>	<b>73</b>	<b>93</b>	<b>98</b>	<b>57</b>	<b>29</b>	<b>72</b>	<b>63</b>	<b>90</b>	<b>19</b>	<b>428</b>	
16	677	4	14	18	9	22	3	7	8	10	3	62	
72	414	7	12	19	21	26	6	16	14	9	4	96	
247	454	4	20	24	25	12	-	11	4	11	15	78	
213	501	7	28	35	48	20	9	31	27	25	40	200	
25	438	28	33	61	82	31	15	52	30	52	57	319	
44	203	9	31	40	35	26	8	19	26	48	415	577	
6	137	2	9	11	29	6	4	25	16	16	14	110	
4	112	7	6	13	4	3	2	18	5	13	5	50	
6	195	6	11	17	18	6	1	11	3	11	8	58	
<b>633</b>	<b>3.131</b>	<b>74</b>	<b>164</b>	<b>238</b>	<b>271</b>	<b>152</b>	<b>48</b>	<b>190</b>	<b>133</b>	<b>195</b>	<b>561</b>	<b>1.550</b>	
5	171	3	9	12	3	14	1	24	7	3	-	52	
5	155	8	7	15	10	7	4	5	7	6	-	39	
7	75	5	10	15	7	3	2	11	10	7	2	42	
9	365	12	16	28	28	25	6	34	16	45	15	169	
11	86	2	2	4	8	10	2	4	3	5	4	36	
3	219	6	2	8	10	10	6	16	15	8	2	67	
14	147	13	22	35	6	10	2	18	16	7	5	64	
8	96	4	4	8	8	4	-	7	12	7	-	38	
3	89	7	10	17	12	4	3	6	8	8	10	51	
5	101	4	3	7	12	13	5	5	5	4	1	45	
<b>70</b>	<b>1.504</b>	<b>64</b>	<b>85</b>	<b>149</b>	<b>104</b>	<b>100</b>	<b>31</b>	<b>130</b>	<b>99</b>	<b>100</b>	<b>39</b>	<b>603</b>	

**Tavola 3.2 segue - Iscritti per trasferimento di residenza interprovinciale, per Provincia di destinazione e Provincia di origine - Anno 1996**

PROVINCE E REGIONI DI ORIGINE	PROVINCE E REGIONI DI									
	Pordenone	Udine	Gorizia	Trieste	Friuli-Venezia Giulia	Imperia	Savona	Genova	La Spezia	Liguria
Torino	52	83	30	24	189	384	364	255	48	1.051
Vercelli	4	2	1	4	11	21	21	30	-	72
Biella	28	4	1	1	34	10	14	13	5	42
Verbano-Cusio-Ossola	1	3	-	4	8	8	8	15	3	34
Novara	3	11	2	6	22	20	22	28	1	71
Cuneo	4	5	8	4	21	96	205	109	10	420
Asti	2	5	-	1	8	35	40	66	10	151
Alessandria	-	18	5	4	27	75	142	497	24	738
<b>Piemonte</b>	<b>94</b>	<b>131</b>	<b>47</b>	<b>48</b>	<b>320</b>	<b>649</b>	<b>816</b>	<b>1.013</b>	<b>101</b>	<b>2.579</b>
<b>Valle d' Aosta</b>	<b>3</b>	<b>1</b>	<b>-</b>	<b>1</b>	<b>5</b>	<b>9</b>	<b>21</b>	<b>27</b>	<b>4</b>	<b>61</b>
Varese	17	29	8	16	70	15	31	52	17	115
Como	8	22	2	14	46	20	23	47	50	140
Lecco	3	8	6	2	19	14	11	12	7	44
Sondrio	2	5	6	6	19	4	5	6	8	23
Milano	180	226	40	79	525	290	421	567	152	1.430
Bergamo	9	15	5	4	33	28	26	45	16	115
Brescia	7	27	3	12	49	10	16	59	15	100
Pavia	5	11	7	9	32	43	38	87	10	178
Lodi	9	8	4	1	22	2	12	9	4	27
Cremona	1	5	-	8	14	6	11	23	9	49
Mantova	14	4	3	4	25	5	8	8	6	27
<b>Lombardia</b>	<b>255</b>	<b>360</b>	<b>84</b>	<b>155</b>	<b>854</b>	<b>437</b>	<b>602</b>	<b>915</b>	<b>294</b>	<b>2.248</b>
Bolzano-Bozen	13	30	7	15	65	4	3	9	2	18
Trento	8	33	14	10	65	7	6	21	-	34
<b>Trentino-Alto Adige</b>	<b>21</b>	<b>63</b>	<b>21</b>	<b>25</b>	<b>130</b>	<b>11</b>	<b>9</b>	<b>30</b>	<b>2</b>	<b>52</b>
Verona	15	39	7	14	75	17	10	22	6	55
Vicenza	31	50	11	27	119	8	14	29	2	53
Belluno	35	52	5	15	107	4	5	11	3	23
Treviso	366	126	12	48	552	11	4	16	2	33
Venezia	314	223	34	47	618	17	6	23	9	55
Padova	44	75	18	42	179	11	10	13	7	41
Rovigo	7	16	7	5	35	5	6	10	-	21
<b>Veneto</b>	<b>812</b>	<b>581</b>	<b>94</b>	<b>198</b>	<b>1.685</b>	<b>73</b>	<b>55</b>	<b>124</b>	<b>29</b>	<b>281</b>
Pordenone	-	243	10	52	305	10	-	5	-	15
Udine	292	-	357	175	824	5	4	9	3	21
Gorizia	23	384	-	195	602	-	-	6	-	6
Trieste	68	210	448	-	726	4	3	14	3	24
<b>Friuli-Venezia Giulia</b>	<b>383</b>	<b>837</b>	<b>815</b>	<b>422</b>	<b>2.457</b>	<b>19</b>	<b>7</b>	<b>34</b>	<b>6</b>	<b>66</b>
Imperia	6	6	1	1	14	-	164	143	11	318
Savona	8	14	5	5	32	225	-	371	35	631
Genova	17	30	24	24	95	170	534	-	305	1.009
La Spezia	2	9	2	3	16	9	18	247	-	274
<b>Liguria</b>	<b>33</b>	<b>59</b>	<b>32</b>	<b>33</b>	<b>157</b>	<b>404</b>	<b>716</b>	<b>761</b>	<b>351</b>	<b>2.232</b>
Piacenza	-	18	1	4	23	10	8	43	10	71
Parma	2	11	5	10	28	8	4	47	43	102
Reggio nell'Emilia	7	8	2	8	25	12	5	40	13	70
Modena	6	13	7	8	34	109	5	39	16	169
Bologna	13	41	13	34	101	15	9	56	14	94
Ferrara	6	4	5	9	24	10	8	23	6	47
Ravenna	4	4	7	4	19	6	17	17	5	45
Forlì-Cesena	1	10	-	4	15	-	8	14	4	26
Rimini	7	8	1	2	18	6	2	18	-	26
<b>Emilia-Romagna</b>	<b>46</b>	<b>117</b>	<b>41</b>	<b>83</b>	<b>287</b>	<b>176</b>	<b>66</b>	<b>297</b>	<b>111</b>	<b>650</b>
Massa-Carrara	-	5	2	1	8	7	6	45	507	565
Lucca	6	8	1	4	19	10	3	33	52	98
Pistoia	-	4	1	-	5	1	19	23	44	44
Firenze	14	19	5	21	59	14	5	57	44	120
Prato	-	10	5	2	17	5	-	8	2	15
Livorno	4	14	15	7	40	3	6	43	45	97
Pisa	4	4	2	6	16	8	9	35	40	92
Arezzo	3	2	3	-	8	2	7	21	5	35
Siena	4	5	-	-	9	2	8	30	8	48
Grosseto	1	6	1	5	13	2	3	35	20	60
<b>Toscana</b>	<b>36</b>	<b>77</b>	<b>35</b>	<b>46</b>	<b>194</b>	<b>54</b>	<b>48</b>	<b>326</b>	<b>746</b>	<b>1.174</b>

DESTINAZIONE

Piacenza	Parma	Reggio nell'Emilia	Modena	Bologna	Ferrara	Ravenna	Forli- Cesena	Rimini	Emilia- Romagna
57	54	68	99	139	76	49	52	59	653
1	4	10	2	6	7	9	2	4	45
8	-	6	9	6	6	7	3	7	52
7	7	1	7	8	6	4	5	1	46
22	16	6	34	29	16	2	7	5	137
9	4	5	10	13	6	5	6	3	61
3	11	7	8	10	5	4	1	1	50
22	16	22	20	16	14	5	7	3	125
<b>129</b>	<b>112</b>	<b>125</b>	<b>189</b>	<b>227</b>	<b>136</b>	<b>85</b>	<b>83</b>	<b>83</b>	<b>1.169</b>
1	-	3	11	7	2	5	5	5	39
35	27	38	32	45	21	18	15	29	260
23	16	18	18	30	17	6	20	16	164
3	11	1	9	16	3	6	3	13	65
8	16	4	-	6	1	6	4	4	49
409	341	231	229	317	224	112	118	193	2.174
24	38	25	15	16	17	10	9	15	169
26	46	24	25	39	1	20	11	27	219
123	21	12	18	27	9	6	10	7	233
123	26	16	5	8	4	2	3	4	191
126	89	40	17	12	7	7	4	6	308
14	89	239	133	67	40	6	9	7	604
<b>914</b>	<b>720</b>	<b>648</b>	<b>501</b>	<b>583</b>	<b>344</b>	<b>199</b>	<b>206</b>	<b>321</b>	<b>4.436</b>
2	9	5	15	33	8	15	3	13	103
8	10	18	15	34	9	10	8	19	131
<b>10</b>	<b>19</b>	<b>23</b>	<b>30</b>	<b>67</b>	<b>17</b>	<b>25</b>	<b>11</b>	<b>32</b>	<b>234</b>
8	34	32	50	79	63	11	7	28	312
7	29	16	29	44	16	20	4	12	177
3	3	1	8	31	13	11	3	7	80
5	14	13	20	59	23	14	7	15	170
3	12	47	15	64	32	19	18	8	218
8	17	18	17	71	62	22	7	10	232
10	12	18	43	45	284	17	3	7	439
<b>44</b>	<b>121</b>	<b>145</b>	<b>182</b>	<b>393</b>	<b>493</b>	<b>114</b>	<b>49</b>	<b>87</b>	<b>1.628</b>
6	2	5	4	15	5	5	6	12	60
16	19	15	19	41	16	6	4	7	143
1	8	-	1	12	6	4	2	4	38
1	5	7	4	23	3	7	3	3	56
<b>24</b>	<b>34</b>	<b>27</b>	<b>28</b>	<b>91</b>	<b>30</b>	<b>22</b>	<b>15</b>	<b>26</b>	<b>297</b>
18	14	14	11	22	8	4	-	5	96
16	8	12	6	28	3	7	5	2	87
67	86	110	38	67	23	15	20	30	456
3	65	40	12	23	7	7	6	4	167
<b>104</b>	<b>173</b>	<b>176</b>	<b>67</b>	<b>140</b>	<b>41</b>	<b>33</b>	<b>31</b>	<b>41</b>	<b>806</b>
-	230	25	29	29	4	9	9	18	353
195	-	372	62	71	10	21	13	16	760
16	272	-	661	95	15	19	18	33	1.129
26	98	1.084	-	690	141	41	44	46	2.170
42	83	99	702	-	636	478	223	175	2.438
5	20	50	146	522	-	143	35	22	943
9	10	18	36	403	127	-	426	72	1.101
3	5	20	17	177	42	428	-	283	975
5	6	13	23	127	15	50	360	-	599
<b>301</b>	<b>724</b>	<b>1.681</b>	<b>1.676</b>	<b>2.114</b>	<b>990</b>	<b>1.189</b>	<b>1.128</b>	<b>665</b>	<b>10.468</b>
-	65	33	5	7	1	6	7	3	127
2	12	14	13	19	2	13	5	6	86
5	8	8	13	57	6	2	24	7	130
18	14	25	45	142	9	44	53	19	369
2	7	8	13	53	9	3	4	3	102
8	13	17	30	26	3	7	8	8	120
6	9	13	17	33	2	-	9	8	97
6	5	6	19	29	2	7	22	13	109
2	5	6	5	18	-	4	6	4	50
11	11	5	14	28	-	3	2	1	75
<b>60</b>	<b>149</b>	<b>135</b>	<b>174</b>	<b>412</b>	<b>34</b>	<b>89</b>	<b>140</b>	<b>72</b>	<b>1.265</b>

**Tavola 3.2 segue - Iscritti per trasferimento di residenza interprovinciale, per Provincia di destinazione e Provincia di origine - Anno 1996**

PROVINCE E REGIONI DI ORIGINE	PROVINCE E REGIONI DI										
	Massa- Carrara	Lucca	Pistoia	Firenze	Prato	Livorno	Pisa	Arezzo	Siena	Grosseto	Toscana
Torino	59	87	25	107	28	106	68	36	35	65	616
Vercelli	6	4	1	7	1	8	8	3	3	7	48
Biella	3	10	-	6	4	13	1	1	4	1	43
Verbano-Cusio-Ossola	3	17	2	15	2	5	7	6	1	2	60
Novara	4	8	4	11	-	8	9	3	4	13	64
Cuneo	6	21	5	23	3	21	16	2	6	5	108
Asti	2	3	2	12	-	6	15	2	7	4	53
Alessandria	20	14	8	11	6	10	15	2	3	8	97
<b>Piemonte</b>	<b>103</b>	<b>164</b>	<b>47</b>	<b>192</b>	<b>44</b>	<b>177</b>	<b>139</b>	<b>55</b>	<b>63</b>	<b>105</b>	<b>1.089</b>
<b>Valle d' Aosta</b>	<b>2</b>	<b>5</b>	<b>8</b>	<b>4</b>	<b>2</b>	<b>4</b>	<b>4</b>	<b>6</b>	<b>-</b>	<b>1</b>	<b>36</b>
Varese	20	13	10	33	6	23	22	18	8	15	168
Como	23	5	5	18	9	18	9	12	4	2	105
Lecco	3	4	3	5	2	4	-	6	2	-	29
Sondrio	-	4	1	1	4	12	6	-	3	-	31
Milano	158	150	73	250	57	185	108	81	126	119	1.307
Bergamo	12	9	6	18	8	17	16	3	12	12	113
Brescia	17	14	15	30	4	13	18	6	11	16	144
Pavia	15	6	7	28	8	10	11	11	7	11	114
Lodi	1	4	1	5	2	3	2	-	2	2	22
Cremona	7	10	3	7	4	9	7	7	2	3	59
Mantova	1	8	1	3	1	3	7	4	4	5	37
<b>Lombardia</b>	<b>257</b>	<b>227</b>	<b>125</b>	<b>398</b>	<b>105</b>	<b>297</b>	<b>206</b>	<b>148</b>	<b>181</b>	<b>185</b>	<b>2.129</b>
Bolzano-Bozen	7	3	4	22	4	7	7	11	8	14	87
Trento	1	5	3	19	6	5	6	4	9	3	61
<b>Trentino-Alto Adige</b>	<b>8</b>	<b>8</b>	<b>7</b>	<b>41</b>	<b>10</b>	<b>12</b>	<b>13</b>	<b>15</b>	<b>17</b>	<b>17</b>	<b>148</b>
Verona	5	9	3	20	2	4	11	10	20	7	91
Vicenza	5	10	8	10	5	12	10	1	6	10	77
Belluno	7	7	6	11	4	1	5	4	2	3	50
Treviso	2	5	3	19	8	4	5	7	15	11	79
Venezia	4	8	6	37	6	30	21	11	14	9	146
Padova	5	8	6	22	3	9	11	6	4	9	83
Rovigo	-	3	-	12	1	4	2	1	10	-	33
<b>Veneto</b>	<b>28</b>	<b>50</b>	<b>32</b>	<b>131</b>	<b>29</b>	<b>64</b>	<b>65</b>	<b>40</b>	<b>71</b>	<b>49</b>	<b>559</b>
Pordenone	-	4	3	5	-	11	1	4	4	1	33
Udine	1	3	7	19	-	6	10	10	2	4	62
Gorizia	4	1	2	8	2	5	1	10	2	1	36
Trieste	4	8	4	24	2	6	5	5	3	2	63
<b>Friuli-Venezia Giulia</b>	<b>9</b>	<b>16</b>	<b>16</b>	<b>56</b>	<b>4</b>	<b>28</b>	<b>17</b>	<b>29</b>	<b>11</b>	<b>8</b>	<b>194</b>
Imperia	8	10	6	21	2	7	8	6	4	6	78
Savona	8	5	6	16	3	27	15	9	2	14	105
Genova	65	74	15	74	16	65	27	27	23	33	419
La Spezia	497	68	6	43	7	33	46	7	7	12	726
<b>Liguria</b>	<b>578</b>	<b>157</b>	<b>33</b>	<b>154</b>	<b>28</b>	<b>132</b>	<b>96</b>	<b>49</b>	<b>36</b>	<b>65</b>	<b>1.328</b>
Piacenza	17	7	11	7	3	7	2	1	3	1	59
Parma	43	21	-	14	3	8	14	9	11	3	126
Reggio nell'Emilia	16	10	5	11	3	16	7	2	3	3	76
Modena	13	22	12	35	11	20	12	11	5	7	148
Bologna	3	26	55	128	51	14	22	19	18	8	344
Ferrara	-	4	8	20	5	3	2	3	1	2	48
Ravenna	5	9	1	43	-	7	3	7	12	5	92
Forlì-Cesena	6	10	12	33	6	24	16	32	3	4	146
Rimini	-	2	3	25	2	7	8	18	5	3	73
<b>Emilia-Romagna</b>	<b>103</b>	<b>111</b>	<b>107</b>	<b>316</b>	<b>84</b>	<b>106</b>	<b>86</b>	<b>102</b>	<b>61</b>	<b>36</b>	<b>1.112</b>
Massa-Carrara	-	217	22	44	19	42	55	8	13	16	436
Lucca	181	-	243	145	32	93	301	22	19	17	1.053
Pistoia	18	224	-	347	270	51	132	16	26	8	1.092
Firenze	45	263	564	-	860	225	478	724	425	127	3.711
Prato	10	56	571	869	-	21	29	32	24	19	1.631
Livorno	42	81	51	222	28	-	641	36	41	170	1.312
Pisa	60	344	106	430	16	595	-	20	62	54	1.687
Arezzo	6	14	19	425	14	26	20	-	153	30	707
Siena	7	19	15	282	26	21	77	205	-	159	811
Grosseto	10	12	17	132	21	135	64	60	188	-	639
<b>Toscana</b>	<b>379</b>	<b>1.230</b>	<b>1.608</b>	<b>2.896</b>	<b>1.286</b>	<b>1.209</b>	<b>1.797</b>	<b>1.123</b>	<b>951</b>	<b>600</b>	<b>13.079</b>



## DESTINAZIONE

Perugia	Terni	Umbria	Pesaro e Urbino	Ancona	Macerata	Ascoli Piceno	Marche	Viterbo	Rieti
118	19	137	72	65	65	50	252	52	12
6	2	8	2	6	8	4	20	6	4
7	-	7	-	1	2	7	10	-	-
5	-	5	2	9	-	3	14	1	1
12	3	15	3	10	5	1	19	7	-
12	6	18	6	9	5	2	22	6	3
1	7	8	3	2	1	1	7	5	2
24	2	26	5	13	8	3	29	4	5
<b>185</b>	<b>39</b>	<b>224</b>	<b>93</b>	<b>115</b>	<b>94</b>	<b>71</b>	<b>373</b>	<b>81</b>	<b>27</b>
<b>4</b>	<b>2</b>	<b>6</b>	-	<b>6</b>	<b>5</b>	<b>2</b>	<b>13</b>	-	-
27	4	31	20	17	15	35	87	10	3
21	4	25	19	29	5	19	72	12	14
11	-	11	10	13	3	1	27	6	4
4	2	6	4	2	5	14	25	1	1
176	29	205	193	168	108	152	621	51	22
30	8	38	10	10	10	13	43	16	-
21	4	25	10	18	16	21	65	15	4
9	12	21	9	15	1	13	38	1	3
3	-	3	4	-	-	1	5	-	-
17	1	18	1	1	4	9	15	2	2
9	2	11	11	3	13	4	31	6	-
<b>328</b>	<b>66</b>	<b>394</b>	<b>291</b>	<b>276</b>	<b>180</b>	<b>282</b>	<b>1.029</b>	<b>120</b>	<b>53</b>
11	2	13	13	38	13	-	64	10	2
19	3	22	10	19	2	4	35	1	7
<b>30</b>	<b>5</b>	<b>35</b>	<b>23</b>	<b>57</b>	<b>15</b>	<b>4</b>	<b>99</b>	<b>11</b>	<b>9</b>
6	3	9	12	3	10	7	32	3	2
34	2	36	10	6	6	5	27	9	3
5	1	6	2	3	3	-	8	9	-
18	5	23	11	7	7	4	29	13	2
22	9	31	8	14	6	15	43	3	6
23	8	31	19	17	9	11	56	7	2
4	-	4	2	3	5	3	13	1	-
<b>112</b>	<b>28</b>	<b>140</b>	<b>64</b>	<b>53</b>	<b>46</b>	<b>45</b>	<b>208</b>	<b>45</b>	<b>15</b>
8	1	9	8	4	8	7	27	4	3
17	4	21	9	7	1	1	18	11	5
6	5	11	4	12	4	-	20	-	1
8	2	10	4	13	4	-	21	1	2
<b>39</b>	<b>12</b>	<b>51</b>	<b>25</b>	<b>36</b>	<b>17</b>	<b>8</b>	<b>86</b>	<b>16</b>	<b>11</b>
13	6	19	2	7	2	6	17	8	2
3	-	3	4	12	-	1	17	2	1
46	4	50	59	36	12	14	121	22	8
16	1	17	9	10	2	2	23	6	-
<b>78</b>	<b>11</b>	<b>89</b>	<b>74</b>	<b>65</b>	<b>16</b>	<b>23</b>	<b>178</b>	<b>38</b>	<b>11</b>
7	1	8	4	7	8	2	21	9	1
24	2	26	7	6	4	5	22	4	1
15	3	18	13	6	11	7	37	8	2
28	12	40	23	8	8	13	52	9	1
46	11	57	80	81	36	24	221	20	8
22	1	23	7	16	4	10	37	7	-
14	2	16	21	13	20	6	60	-	2
21	7	28	66	23	11	51	151	8	4
10	5	15	314	20	1	13	348	1	3
<b>187</b>	<b>44</b>	<b>231</b>	<b>535</b>	<b>180</b>	<b>103</b>	<b>131</b>	<b>949</b>	<b>66</b>	<b>22</b>
5	3	8	1	6	4	5	16	6	-
10	4	14	1	7	24	3	35	11	-
21	4	25	8	10	2	6	26	3	6
109	28	137	23	30	23	13	89	31	8
16	3	19	2	5	6	-	13	8	-
20	6	26	-	13	9	4	26	10	3
26	11	37	4	6	5	10	25	11	5
220	6	226	31	7	4	10	52	21	-
144	48	192	1	10	3	1	15	36	2
31	14	45	4	5	2	6	17	78	2
<b>602</b>	<b>127</b>	<b>729</b>	<b>75</b>	<b>99</b>	<b>82</b>	<b>58</b>	<b>314</b>	<b>215</b>	<b>26</b>

**Tavola 3.2 segue - Iscritti per trasferimento di residenza interprovinciale, per Provincia di destinazione e Provincia di origine - Anno 1996**

PROVINCE E REGIONI DI ORIGINE	PROVINCE E REGIONI DI								
	Roma	Latina	Frosinone	Lazio	L'Aquila	Teramo	Pescara	Chieti	Abruzzo
Torino	577	58	40	739	30	55	39	92	216
Vercelli	18	11	-	39	2	-	2	6	10
Biella	12	-	-	16	24	-	-	4	28
Verbano-Cusio-Ossola	24	-	-	26	7	2	3	2	14
Novara	72	13	7	99	4	-	4	3	11
Cuneo	69	11	5	94	10	6	-	5	21
Asti	26	11	1	45	1	4	3	-	8
Alessandria	60	19	12	100	7	6	6	5	24
<b>Piemonte</b>	<b>858</b>	<b>123</b>	<b>69</b>	<b>1.158</b>	<b>85</b>	<b>73</b>	<b>57</b>	<b>117</b>	<b>332</b>
<b>Valle d' Aosta</b>	<b>25</b>	<b>4</b>	<b>1</b>	<b>30</b>	<b>8</b>	<b>1</b>	<b>9</b>	<b>2</b>	<b>20</b>
Varese	134	22	19	188	11	8	13	31	63
Como	78	7	8	119	16	21	11	14	62
Lecco	28	1	2	41	6	6	3	1	16
Sondrio	20	-	2	24	1	5	1	4	11
Milano	996	79	64	1.212	54	139	139	141	473
Bergamo	97	23	23	159	10	6	19	15	50
Brescia	102	21	3	145	5	13	6	12	36
Pavia	96	10	8	118	6	1	7	13	27
Lodi	17	6	3	26	2	4	4	2	12
Cremona	50	7	5	66	2	7	-	3	12
Mantova	32	6	6	50	6	6	4	4	20
<b>Lombardia</b>	<b>1.650</b>	<b>182</b>	<b>143</b>	<b>2.148</b>	<b>119</b>	<b>216</b>	<b>207</b>	<b>240</b>	<b>782</b>
Bolzano-Bozen	58	4	2	76	9	1	2	4	16
Trento	56	4	9	77	3	6	9	6	24
<b>Trentino-Alto Adige</b>	<b>114</b>	<b>8</b>	<b>11</b>	<b>153</b>	<b>12</b>	<b>7</b>	<b>11</b>	<b>10</b>	<b>40</b>
Verona	121	20	8	154	5	5	14	15	39
Vicenza	78	16	7	113	9	1	7	6	23
Belluno	44	12	4	69	2	4	-	4	10
Treviso	106	29	5	155	9	6	7	9	31
Venezia	136	18	8	171	3	6	6	3	18
Padova	183	6	2	200	4	16	8	14	42
Rovigo	20	19	-	40	-	-	4	2	6
<b>Veneto</b>	<b>688</b>	<b>120</b>	<b>34</b>	<b>902</b>	<b>32</b>	<b>38</b>	<b>46</b>	<b>53</b>	<b>169</b>
Pordenone	69	12	6	94	4	4	5	-	13
Udine	108	7	8	139	13	6	14	11	44
Gorizia	35	6	5	47	1	1	2	1	5
Trieste	87	13	6	109	6	4	4	2	16
<b>Friuli-Venezia Giulia</b>	<b>299</b>	<b>38</b>	<b>25</b>	<b>389</b>	<b>24</b>	<b>15</b>	<b>25</b>	<b>14</b>	<b>78</b>
Imperia	60	7	1	78	3	11	15	3	32
Savona	48	2	6	59	-	-	2	5	7
Genova	235	28	16	309	10	14	6	14	44
La Spezia	99	12	5	122	1	3	1	2	7
<b>Liguria</b>	<b>442</b>	<b>49</b>	<b>28</b>	<b>568</b>	<b>14</b>	<b>28</b>	<b>24</b>	<b>24</b>	<b>90</b>
Piacenza	43	4	6	63	5	3	4	10	22
Parma	63	13	8	89	7	3	12	3	25
Reggio nell'Emilia	41	6	4	61	6	10	13	11	40
Modena	90	11	6	117	10	16	11	19	56
Bologna	198	13	12	251	21	51	34	31	137
Ferrara	37	11	-	55	4	11	14	7	36
Ravenna	49	15	8	74	4	2	8	24	38
Forlì-Cesena	56	7	6	81	2	9	9	11	31
Rimini	62	9	4	79	2	5	11	19	37
<b>Emilia-Romagna</b>	<b>639</b>	<b>89</b>	<b>54</b>	<b>870</b>	<b>61</b>	<b>110</b>	<b>116</b>	<b>135</b>	<b>422</b>
Massa-Carrara	32	3	-	41	5	-	2	-	7
Lucca	58	5	2	76	3	10	4	4	21
Pistoia	34	7	3	53	3	9	3	5	20
Firenze	280	29	13	361	13	26	14	22	75
Prato	43	3	2	56	5	7	2	4	18
Livorno	155	24	3	195	12	9	3	7	31
Pisa	100	22	16	154	6	3	2	7	18
Arezzo	124	14	2	161	2	4	4	1	11
Siena	141	26	6	211	7	1	6	5	19
Grosseto	220	22	10	332	8	1	4	2	15
<b>Toscana</b>	<b>1.187</b>	<b>155</b>	<b>57</b>	<b>1.640</b>	<b>64</b>	<b>70</b>	<b>44</b>	<b>57</b>	<b>235</b>

DESTINAZIONE

	Isernia	Campo-basso	Molise	Caserta	Benevento	Napoli	Avellino	Salerno	Campania	Foggia	Bari	Taranto	Brindisi
19	71	90	201	52	264	76	194	787	288	238	121	105	
2	6	8	17	2	26	7	33	85	22	21	12	15	
-	6	6	8	-	28	5	10	51	10	8	7	3	
-	1	1	12	1	6	7	6	32	-	8	6	1	
-	5	5	38	12	82	8	24	164	32	47	19	3	
1	7	8	19	19	37	11	38	124	20	20	11	26	
1	4	5	9	5	20	11	19	64	4	4	10	5	
-	4	4	38	5	65	5	60	173	33	33	21	9	
<b>23</b>	<b>104</b>	<b>127</b>	<b>342</b>	<b>96</b>	<b>528</b>	<b>130</b>	<b>384</b>	<b>1.480</b>	<b>409</b>	<b>379</b>	<b>207</b>	<b>167</b>	
<b>2</b>	<b>3</b>	<b>5</b>	<b>4</b>	<b>1</b>	<b>7</b>	<b>4</b>	<b>12</b>	<b>28</b>	<b>15</b>	<b>7</b>	<b>10</b>	<b>5</b>	
1	19	20	95	7	128	21	111	362	47	57	27	45	
2	8	10	27	14	45	18	51	155	30	31	35	17	
11	5	16	11	4	13	11	16	55	22	26	9	2	
-	2	2	15	4	4	3	7	33	3	3	3	2	
23	79	102	303	63	595	117	332	1.410	511	639	241	159	
2	8	10	18	13	69	29	57	186	44	36	44	25	
-	10	10	31	11	129	16	71	258	43	58	15	22	
2	-	2	22	6	70	15	33	146	41	26	18	25	
-	-	-	19	3	26	1	12	61	4	3	4	5	
2	-	2	29	1	46	7	22	105	18	9	1	11	
-	3	3	28	3	39	12	41	123	10	26	30	17	
<b>43</b>	<b>134</b>	<b>177</b>	<b>598</b>	<b>129</b>	<b>1.164</b>	<b>250</b>	<b>753</b>	<b>2.894</b>	<b>773</b>	<b>914</b>	<b>427</b>	<b>330</b>	
1	-	1	19	-	14	4	10	47	7	26	1	4	
-	1	1	17	8	52	4	16	97	5	17	16	11	
<b>1</b>	<b>1</b>	<b>2</b>	<b>36</b>	<b>8</b>	<b>66</b>	<b>8</b>	<b>26</b>	<b>144</b>	<b>12</b>	<b>43</b>	<b>17</b>	<b>15</b>	
1	2	3	28	3	61	4	22	118	26	27	13	24	
1	12	13	16	9	224	10	40	299	12	21	19	24	
1	-	1	11	1	9	11	10	42	8	12	3	5	
8	7	15	22	11	47	2	18	100	22	29	24	10	
1	6	7	22	10	47	7	21	107	22	34	21	7	
4	3	7	37	1	46	9	23	116	27	32	23	21	
-	1	1	2	-	24	-	6	32	10	3	4	5	
<b>16</b>	<b>31</b>	<b>47</b>	<b>138</b>	<b>35</b>	<b>458</b>	<b>43</b>	<b>140</b>	<b>814</b>	<b>127</b>	<b>158</b>	<b>107</b>	<b>96</b>	
1	1	2	20	13	28	7	15	83	4	13	2	9	
-	9	9	38	5	47	7	21	118	21	27	17	3	
1	-	1	15	-	17	-	4	36	3	12	4	11	
-	1	1	10	6	27	-	12	55	7	26	6	3	
<b>2</b>	<b>11</b>	<b>13</b>	<b>83</b>	<b>24</b>	<b>119</b>	<b>14</b>	<b>52</b>	<b>292</b>	<b>35</b>	<b>78</b>	<b>29</b>	<b>26</b>	
1	17	18	5	3	30	2	13	53	4	10	9	11	
2	-	2	16	-	26	1	21	64	11	17	4	1	
2	8	10	28	16	83	26	50	203	9	49	21	15	
1	1	2	17	5	59	2	29	112	4	9	68	10	
<b>6</b>	<b>26</b>	<b>32</b>	<b>66</b>	<b>24</b>	<b>198</b>	<b>31</b>	<b>113</b>	<b>432</b>	<b>28</b>	<b>85</b>	<b>102</b>	<b>37</b>	
-	5	5	18	5	36	7	26	92	11	18	8	8	
1	1	2	25	3	74	10	16	128	22	47	16	14	
3	6	9	52	2	98	5	57	214	28	15	48	7	
1	13	14	137	19	200	36	47	439	55	62	58	54	
4	25	29	90	10	121	33	75	329	86	91	58	18	
3	1	4	9	4	37	3	6	59	14	14	8	16	
1	5	6	25	10	31	2	10	78	21	18	18	13	
6	8	14	6	-	23	2	8	39	21	34	19	7	
1	3	4	13	3	49	2	13	80	23	30	23	7	
<b>20</b>	<b>67</b>	<b>87</b>	<b>375</b>	<b>56</b>	<b>669</b>	<b>100</b>	<b>258</b>	<b>1.458</b>	<b>281</b>	<b>329</b>	<b>256</b>	<b>144</b>	
-	-	-	21	7	13	3	6	50	4	6	4	11	
-	1	1	23	10	27	-	13	73	7	6	4	2	
2	2	4	15	16	49	17	25	122	6	8	4	2	
5	20	25	89	20	102	29	46	286	24	41	37	9	
-	1	1	19	9	35	22	23	108	20	8	3	4	
4	9	13	18	3	65	4	20	110	14	10	22	1	
1	8	9	45	14	43	32	41	175	21	3	11	13	
-	2	2	50	4	58	4	14	130	5	19	5	4	
-	1	1	51	12	84	15	30	192	12	13	5	8	
1	1	2	28	10	72	3	19	132	-	8	5	2	
<b>13</b>	<b>45</b>	<b>58</b>	<b>359</b>	<b>105</b>	<b>548</b>	<b>129</b>	<b>237</b>	<b>1.378</b>	<b>113</b>	<b>122</b>	<b>100</b>	<b>56</b>	

**Tavola 3.2 segue - Iscritti per trasferimento di residenza interprovinciale, per Provincia di destinazione e Provincia di origine - Anno 1996**

PROVINCE E REGIONI DI ORIGINE	PROVINCE E REGIONI DI									
	Lecce	Puglia	Potenza	Matera	Basilicata	Cosenza	Crotone	Catanzaro	Vibo Valentia	Reggio di Calabria
Torino	135	887	125	52	177	218	76	154	107	410
Vercelli	11	81	6	7	13	20	2	8	12	37
Biella	10	38	14	3	17	12	-	28	4	29
Verbano-Cusio-Ossola	12	27	15	-	15	7	-	9	4	26
Novara	34	135	10	2	12	53	10	48	12	58
Cuneo	10	87	12	5	17	24	7	20	10	60
Asti	15	38	13	3	16	7	3	15	9	11
Alessandria	7	103	16	5	21	40	8	20	9	27
<b>Piemonte</b>	<b>234</b>	<b>1.396</b>	<b>211</b>	<b>77</b>	<b>288</b>	<b>381</b>	<b>106</b>	<b>302</b>	<b>167</b>	<b>658</b>
<b>Valle d' Aosta</b>	<b>5</b>	<b>42</b>	<b>-</b>	<b>-</b>	<b>-</b>	<b>34</b>	<b>6</b>	<b>4</b>	<b>2</b>	<b>44</b>
Varese	58	234	39	14	53	79	52	60	20	65
Como	28	141	17	8	25	46	23	44	27	43
Lecco	14	73	6	6	12	11	5	26	7	12
Sondrio	9	20	6	-	6	9	2	6	2	7
Milano	339	1.889	116	86	202	332	160	305	199	444
Bergamo	40	189	12	7	19	56	27	32	18	49
Brescia	66	204	3	2	5	40	23	24	26	86
Pavia	47	157	13	8	21	53	15	14	27	46
Lodi	6	22	2	1	3	9	8	7	2	17
Cremona	14	53	1	-	1	11	14	8	2	22
Mantova	9	92	6	1	7	22	18	9	6	8
<b>Lombardia</b>	<b>630</b>	<b>3.074</b>	<b>221</b>	<b>133</b>	<b>354</b>	<b>668</b>	<b>347</b>	<b>535</b>	<b>336</b>	<b>799</b>
Bolzano-Bozen	16	54	1	-	1	10	1	12	4	14
Trento	14	63	7	3	10	9	7	2	5	10
<b>Trentino-Alto Adige</b>	<b>30</b>	<b>117</b>	<b>8</b>	<b>3</b>	<b>11</b>	<b>19</b>	<b>8</b>	<b>14</b>	<b>9</b>	<b>24</b>
Verona	32	122	6	1	7	36	55	16	2	19
Vicenza	28	104	2	3	5	16	7	7	3	21
Belluno	7	35	6	-	6	7	2	1	-	5
Treviso	33	118	3	2	5	8	1	1	7	14
Venezia	28	112	3	5	8	3	3	7	7	17
Padova	38	141	4	5	9	9	4	3	3	22
Rovigo	9	31	-	-	-	3	3	2	3	8
<b>Veneto</b>	<b>175</b>	<b>663</b>	<b>24</b>	<b>16</b>	<b>40</b>	<b>82</b>	<b>75</b>	<b>37</b>	<b>25</b>	<b>106</b>
Pordenone	12	40	5	1	6	4	-	10	-	6
Udine	17	85	9	4	13	12	-	13	2	10
Gorizia	11	41	2	7	9	5	-	8	-	1
Trieste	12	54	6	1	7	-	1	9	12	11
<b>Friuli-Venezia Giulia</b>	<b>52</b>	<b>220</b>	<b>22</b>	<b>13</b>	<b>35</b>	<b>21</b>	<b>1</b>	<b>40</b>	<b>14</b>	<b>28</b>
Imperia	8	42	3	-	3	24	3	5	7	68
Savona	11	44	3	-	3	15	1	6	4	20
Genova	45	139	14	19	33	44	38	49	14	75
La Spezia	40	131	5	-	5	3	-	5	1	14
<b>Liguria</b>	<b>104</b>	<b>356</b>	<b>25</b>	<b>19</b>	<b>44</b>	<b>86</b>	<b>42</b>	<b>65</b>	<b>26</b>	<b>177</b>
Piacenza	12	57	5	1	6	6	8	2	2	11
Parma	57	156	5	8	13	25	31	11	3	16
Reggio nell'Emilia	37	135	6	5	11	24	97	19	6	20
Modena	82	311	17	22	39	44	19	16	10	41
Bologna	54	307	25	14	39	65	25	28	14	46
Ferrara	19	71	2	-	2	5	6	10	-	4
Ravenna	15	85	5	3	8	2	-	8	5	5
Forlì-Cesena	20	101	8	2	10	13	-	1	-	7
Rimini	28	111	4	-	4	3	4	-	-	2
<b>Emilia-Romagna</b>	<b>324</b>	<b>1.334</b>	<b>77</b>	<b>55</b>	<b>132</b>	<b>187</b>	<b>190</b>	<b>95</b>	<b>40</b>	<b>152</b>
Massa-Carrara	14	39	1	-	1	17	8	7	1	5
Lucca	6	25	3	-	3	3	24	9	2	10
Pistoia	10	30	6	6	12	10	20	14	1	17
Firenze	41	152	26	11	37	66	23	38	26	49
Prato	4	39	18	-	18	17	18	7	1	9
Livorno	18	65	14	-	14	4	-	11	4	13
Pisa	9	57	8	11	19	13	10	2	6	19
Arezzo	15	48	4	6	10	7	13	4	3	9
Siena	3	41	3	5	8	21	1	-	5	13
Grosseto	5	20	-	-	-	4	3	4	7	4
<b>Toscana</b>	<b>125</b>	<b>516</b>	<b>83</b>	<b>39</b>	<b>122</b>	<b>162</b>	<b>120</b>	<b>96</b>	<b>56</b>	<b>148</b>

## DESTINAZIONE

Calabria	Trapani	Palermo	Messina	Agrigento	Caltanis- setta	Enna	Catania	Ragusa	Siracusa	Sicilia	Sassari	Nuoro
965	118	422	195	148	174	74	287	43	89	1.550	157	87
79	10	34	9	23	12	9	23	9	18	147	9	7
73	5	16	10	1	8	4	3	6	23	76	29	4
46	7	11	10	7	6	1	9	-	25	76	5	8
181	44	67	41	31	30	5	37	9	44	308	9	11
121	13	39	20	26	18	19	49	6	10	200	19	19
45	8	42	5	9	21	2	25	-	4	116	14	12
104	27	53	31	47	25	25	29	14	21	272	19	12
<b>1.614</b>	<b>232</b>	<b>684</b>	<b>321</b>	<b>292</b>	<b>294</b>	<b>139</b>	<b>462</b>	<b>87</b>	<b>234</b>	<b>2.745</b>	<b>261</b>	<b>160</b>
<b>90</b>	<b>3</b>	<b>5</b>	<b>1</b>	<b>2</b>	<b>4</b>	<b>-</b>	<b>4</b>	<b>-</b>	<b>4</b>	<b>23</b>	<b>12</b>	<b>11</b>
276	44	81	85	51	56	20	87	14	43	481	41	28
183	30	38	34	26	23	8	22	20	24	225	20	13
61	14	12	21	11	4	2	32	4	4	104	13	13
26	8	7	6	2	1	-	4	1	-	29	3	3
1.440	205	439	304	181	159	93	444	161	204	2.190	187	114
182	46	44	24	29	24	16	63	16	24	286	35	11
199	20	71	44	30	24	12	57	15	21	294	11	21
155	36	61	28	19	35	8	33	26	43	289	30	16
43	6	24	8	18	15	9	12	-	3	95	6	8
57	6	16	1	5	10	3	28	3	10	82	10	4
63	22	21	24	3	16	-	8	2	6	102	9	7
<b>2.685</b>	<b>437</b>	<b>814</b>	<b>579</b>	<b>375</b>	<b>367</b>	<b>171</b>	<b>790</b>	<b>262</b>	<b>382</b>	<b>4.177</b>	<b>365</b>	<b>238</b>
41	62	21	9	4	2	1	11	-	8	118	2	4
33	5	23	13	7	6	2	13	5	9	83	7	6
<b>74</b>	<b>67</b>	<b>44</b>	<b>22</b>	<b>11</b>	<b>8</b>	<b>3</b>	<b>24</b>	<b>5</b>	<b>17</b>	<b>201</b>	<b>9</b>	<b>10</b>
128	30	50	5	7	9	9	45	13	5	173	9	11
54	8	22	14	36	2	2	35	2	10	131	10	14
15	3	21	5	8	-	2	9	7	7	62	6	1
31	9	27	13	8	2	2	11	5	15	92	14	5
37	2	28	17	17	4	4	24	2	7	105	9	4
41	9	23	22	21	3	-	22	3	16	119	16	4
19	1	6	4	3	-	3	9	-	3	29	1	-
<b>325</b>	<b>62</b>	<b>177</b>	<b>80</b>	<b>100</b>	<b>20</b>	<b>22</b>	<b>155</b>	<b>32</b>	<b>63</b>	<b>711</b>	<b>65</b>	<b>39</b>
20	3	11	7	-	2	-	12	6	6	47	12	4
37	15	32	16	16	4	-	26	-	7	116	11	13
14	11	9	4	-	3	-	-	3	3	33	2	2
33	11	22	5	6	4	5	5	-	3	61	16	6
<b>104</b>	<b>40</b>	<b>74</b>	<b>32</b>	<b>22</b>	<b>13</b>	<b>5</b>	<b>43</b>	<b>9</b>	<b>19</b>	<b>257</b>	<b>41</b>	<b>25</b>
107	7	21	11	20	2	-	24	9	2	96	10	8
46	1	19	9	12	7	1	13	4	10	76	18	15
220	32	84	33	28	52	15	53	24	53	374	135	63
23	24	11	12	4	10	-	16	1	26	104	26	11
<b>396</b>	<b>64</b>	<b>135</b>	<b>65</b>	<b>64</b>	<b>71</b>	<b>16</b>	<b>106</b>	<b>38</b>	<b>91</b>	<b>650</b>	<b>189</b>	<b>97</b>
29	19	22	8	3	8	1	9	7	7	84	6	7
86	11	45	17	28	21	15	19	4	4	164	17	7
166	17	55	4	6	2	5	19	8	9	125	22	5
130	22	87	16	13	8	17	40	3	11	217	11	10
178	44	113	22	13	21	9	53	7	34	316	24	13
25	1	6	3	3	1	2	12	-	3	31	4	2
20	26	11	11	5	19	1	30	6	17	126	13	3
21	4	19	2	10	1	1	9	5	1	52	5	6
9	5	5	3	6	-	-	12	2	7	40	18	4
<b>664</b>	<b>149</b>	<b>363</b>	<b>86</b>	<b>87</b>	<b>81</b>	<b>51</b>	<b>203</b>	<b>42</b>	<b>93</b>	<b>1.155</b>	<b>120</b>	<b>57</b>
38	7	21	8	4	6	2	3	-	8	59	14	5
48	7	25	4	4	2	1	9	1	2	55	13	3
62	6	27	8	3	6	10	18	1	3	82	11	5
202	27	115	37	25	9	9	36	22	14	294	38	22
52	1	23	12	46	2	3	14	-	11	112	11	6
32	18	33	8	14	12	3	35	11	12	146	33	14
50	18	59	7	11	16	4	16	13	8	152	23	24
36	4	27	13	6	10	3	7	4	-	74	-	3
40	6	24	3	16	6	6	20	2	3	86	15	24
22	6	15	2	3	2	2	16	2	2	50	10	14
<b>582</b>	<b>100</b>	<b>369</b>	<b>102</b>	<b>132</b>	<b>71</b>	<b>43</b>	<b>174</b>	<b>56</b>	<b>63</b>	<b>1.110</b>	<b>168</b>	<b>120</b>

**Tavola 3.2 segue - Iscritti per trasferimento di residenza interprovinciale, per Provincia di destinazione e Provincia di origine - Anno 1996**

PROVINCE E REGIONI DI ORIGINE	PROVINCE E REGIONI DI DESTINAZIONE								
	Oristano	Cagliari	Sardegna	Italia	Italia nord- occidentale	Italia nord- orientale	Italia centrale	Italia meridionale	Italia insulare
Torino	73	338	655	17.287	8.566	1.650	1.744	3.122	2.205
Vercelli	15	24	55	2.510	1.815	102	115	276	202
Biella	13	36	82	1.523	926	150	76	213	158
Verbano-Cusio-Ossola	-	11	24	1.202	744	118	105	135	100
Novara	11	40	71	3.353	2.007	262	197	508	379
Cuneo	4	50	92	3.451	2.381	158	242	378	292
Asti	6	19	51	2.482	1.910	116	113	176	167
Alessandria	13	34	78	3.890	2.596	263	252	429	350
<b>Piemonte</b>	<b>135</b>	<b>552</b>	<b>1.108</b>	<b>35.698</b>	<b>20.945</b>	<b>2.819</b>	<b>2.844</b>	<b>5.237</b>	<b>3.853</b>
<b>Valle d' Aosta</b>	<b>15</b>	<b>11</b>	<b>49</b>	<b>1.007</b>	<b>540</b>	<b>125</b>	<b>85</b>	<b>185</b>	<b>72</b>
Varese	13	50	132	7.081	4.358	628	474	1.008	613
Como	9	36	78	4.584	3.008	376	321	576	303
Lecco	4	19	49	2.571	1.926	151	108	233	153
Sondrio	3	6	15	935	580	127	86	98	44
Milano	95	227	623	37.414	21.071	4.669	3.345	5.516	2.813
Bergamo	14	45	105	4.723	2.935	408	353	636	391
Brescia	2	79	113	4.728	2.329	901	379	712	407
Pavia	10	29	85	4.388	2.804	411	291	508	374
Lodi	2	18	34	2.058	1.468	264	56	141	129
Cremona	4	8	26	2.577	1.651	430	158	230	108
Mantova	1	15	32	2.642	867	1.204	129	308	134
<b>Lombardia</b>	<b>157</b>	<b>532</b>	<b>1.292</b>	<b>73.701</b>	<b>42.997</b>	<b>9.569</b>	<b>5.700</b>	<b>9.966</b>	<b>5.469</b>
Bolzano-Bozen	2	10	18	1.712	238	938	240	160	136
Trento	3	16	32	1.924	494	892	195	228	115
<b>Trentino-Alto Adige</b>	<b>5</b>	<b>26</b>	<b>50</b>	<b>3.636</b>	<b>732</b>	<b>1.830</b>	<b>435</b>	<b>388</b>	<b>251</b>
Verona	3	17	40	3.524	1.106	1.502	286	417	213
Vicenza	16	32	72	3.778	516	2.308	253	498	203
Belluno	-	8	15	1.375	203	853	133	109	77
Treviso	3	26	48	4.090	433	2.931	286	300	140
Venezia	4	23	40	5.986	561	4.600	391	289	145
Padova	6	19	45	5.161	566	3.705	370	356	164
Rovigo	1	4	6	1.677	282	1.181	90	89	35
<b>Veneto</b>	<b>33</b>	<b>129</b>	<b>266</b>	<b>25.591</b>	<b>3.667</b>	<b>17.080</b>	<b>1.809</b>	<b>2.058</b>	<b>977</b>
Pordenone	-	21	37	1.695	251	1.033	163	164	84
Udine	8	13	45	2.749	403	1.639	240	306	161
Gorizia	5	8	17	1.146	104	772	114	106	50
Trieste	-	21	43	1.685	195	1.017	203	166	104
<b>Friuli-Venezia Giulia</b>	<b>13</b>	<b>63</b>	<b>142</b>	<b>7.275</b>	<b>953</b>	<b>4.461</b>	<b>720</b>	<b>742</b>	<b>399</b>
Imperia	2	23	43	1.966	1.162	218	192	255	139
Savona	3	29	65	2.624	1.911	222	184	166	141
Genova	39	147	384	7.211	4.105	800	899	649	758
La Spezia	8	40	85	2.145	544	244	888	280	189
<b>Liguria</b>	<b>52</b>	<b>239</b>	<b>577</b>	<b>13.946</b>	<b>7.722</b>	<b>1.484</b>	<b>2.163</b>	<b>1.350</b>	<b>1.227</b>
Piacenza	10	11	34	1.749	813	456	151	211	118
Parma	13	23	60	2.401	601	903	263	410	224
Reggio nell'Emilia	5	19	51	2.785	586	1.256	192	575	176
Modena	3	31	55	4.812	755	2.439	357	989	272
Bologna	5	36	78	5.886	681	2.919	873	1.019	394
Ferrara	1	4	11	2.333	347	1.584	163	197	42
Ravenna	-	11	27	2.113	242	1.241	242	235	153
Forlì-Cesena	2	4	17	1.926	182	1.053	406	216	69
Rimini	2	8	32	1.790	266	692	515	245	72
<b>Emilia-Romagna</b>	<b>41</b>	<b>147</b>	<b>365</b>	<b>25.795</b>	<b>4.473</b>	<b>12.543</b>	<b>3.162</b>	<b>4.097</b>	<b>1.520</b>
Massa-Carrara	3	3	25	1.720	801	199	501	135	84
Lucca	9	17	42	1.912	307	159	1.178	171	97
Pistoia	10	21	47	1.933	166	192	1.196	250	129
Firenze	10	46	116	6.723	613	625	4.298	777	410
Prato	4	10	31	2.397	140	159	1.719	236	143
Livorno	12	38	97	2.685	383	235	1.559	265	243
Pisa	2	20	69	2.994	330	212	1.903	328	221
Arezzo	2	12	17	1.828	191	163	1.146	237	91
Siena	3	12	54	1.974	177	127	1.229	301	140
Grosseto	-	14	38	1.670	218	140	1.033	191	88
<b>Toscana</b>	<b>55</b>	<b>193</b>	<b>536</b>	<b>25.836</b>	<b>3.326</b>	<b>2.211</b>	<b>15.762</b>	<b>2.891</b>	<b>1.646</b>

**Tavola 3.2 segue - Iscritti per trasferimento di residenza interprovinciale, per Provincia di destinazione e Provincia di origine - Anno 1996**

PROVINCE E REGIONI DI ORIGINE	PROVINCE E REGIONI DI DESTINAZIONE									
	Torino	Vercelli	Biella	Verbano Cusio- Ossola	Novara	Cuneo	Asti	Alessandria	Piemonte	Valle d'Aosta
Perugia	56	-	7	4	13	9	1	10	100	3
Terni	17	2	-	1	4	3	1	1	29	4
<b>Umbria</b>	<b>73</b>	<b>2</b>	<b>7</b>	<b>5</b>	<b>17</b>	<b>12</b>	<b>2</b>	<b>11</b>	<b>129</b>	<b>7</b>
Pesaro e Urbino	19	6	-	1	2	2	3	1	34	3
Ancona	47	3	2	5	9	10	1	1	78	4
Macerata	29	5	3	-	7	7	-	2	53	2
Ascoli Piceno	42	10	1	-	2	6	1	5	67	-
<b>Marche</b>	<b>137</b>	<b>24</b>	<b>6</b>	<b>6</b>	<b>20</b>	<b>25</b>	<b>5</b>	<b>9</b>	<b>232</b>	<b>9</b>
Viterbo	35	1	-	1	1	8	2	4	52	5
Rieti	10	2	-	-	-	5	1	3	21	2
Roma	486	37	32	61	88	76	42	60	882	49
Latina	67	1	1	1	7	7	4	5	93	1
Frosinone	69	1	7	7	10	5	4	5	108	4
<b>Lazio</b>	<b>667</b>	<b>42</b>	<b>40</b>	<b>70</b>	<b>106</b>	<b>101</b>	<b>53</b>	<b>77</b>	<b>1.156</b>	<b>61</b>
L'Aquila	44	8	4	6	1	14	5	9	91	3
Teramo	30	-	5	3	-	8	-	1	47	2
Pescara	33	2	4	3	9	6	8	5	70	3
Chieti	62	-	3	-	4	3	-	7	79	2
<b>Abruzzo</b>	<b>169</b>	<b>10</b>	<b>16</b>	<b>12</b>	<b>14</b>	<b>31</b>	<b>13</b>	<b>22</b>	<b>287</b>	<b>10</b>
Isernia	13	-	-	-	5	7	-	3	28	1
Campobasso	48	1	-	2	8	2	7	7	75	5
<b>Molise</b>	<b>61</b>	<b>1</b>	<b>0</b>	<b>2</b>	<b>13</b>	<b>9</b>	<b>7</b>	<b>10</b>	<b>103</b>	<b>6</b>
Caserta	247	21	28	14	67	45	7	51	480	5
Benevento	83	15	5	2	21	19	8	25	178	5
Napoli	607	71	53	29	223	122	81	143	1.329	25
Avellino	154	6	5	7	26	24	9	14	245	1
Salerno	311	47	11	28	65	72	69	86	689	12
<b>Campania</b>	<b>1.402</b>	<b>160</b>	<b>102</b>	<b>80</b>	<b>402</b>	<b>282</b>	<b>174</b>	<b>319</b>	<b>2.921</b>	<b>48</b>
Foggia	551	19	25	11	68	34	11	38	757	4
Bari	404	20	27	24	74	41	12	25	627	10
Taranto	263	37	4	4	55	28	4	40	435	8
Brindisi	228	17	5	3	33	28	15	21	350	2
Lecce	239	16	7	9	48	38	14	46	417	12
<b>Puglia</b>	<b>1.685</b>	<b>109</b>	<b>68</b>	<b>51</b>	<b>278</b>	<b>169</b>	<b>56</b>	<b>170</b>	<b>2.586</b>	<b>36</b>
Potenza	195	9	29	23	17	39	19	24	355	8
Matera	111	12	12	9	13	46	7	14	224	8
<b>Basilicata</b>	<b>306</b>	<b>21</b>	<b>41</b>	<b>32</b>	<b>30</b>	<b>85</b>	<b>26</b>	<b>38</b>	<b>579</b>	<b>16</b>
Cosenza	333	30	23	11	97	75	50	65	684	73
Crotone	163	25	2	4	26	25	1	15	261	22
Catanzaro	261	16	10	10	114	46	25	50	532	36
Vibo Valentia	176	8	6	16	50	38	11	17	322	2
Reggio di Calabria	635	34	25	25	100	103	11	80	1.013	121
<b>Calabria</b>	<b>1.568</b>	<b>113</b>	<b>66</b>	<b>66</b>	<b>387</b>	<b>287</b>	<b>98</b>	<b>227</b>	<b>2.812</b>	<b>254</b>
Trapani	168	15	12	4	54	14	12	35	314	1
Palermo	556	62	45	29	131	94	49	162	1.128	17
Messina	246	20	11	15	51	46	4	48	441	14
Agrigento	214	35	40	10	53	38	23	70	483	8
Caltanissetta	252	24	4	10	74	41	75	78	558	-
Enna	129	17	13	7	27	17	22	57	289	5
Catania	440	33	21	29	94	74	29	92	812	6
Ragusa	66	2	7	2	12	19	3	15	126	1
Siracusa	112	66	24	28	102	30	13	28	403	7
<b>Sicilia</b>	<b>2.183</b>	<b>274</b>	<b>177</b>	<b>134</b>	<b>598</b>	<b>373</b>	<b>230</b>	<b>585</b>	<b>4.554</b>	<b>59</b>
Sassari	128	7	25	9	13	26	9	35	252	12
Nuoro	73	10	13	6	15	19	5	27	168	21
Oristano	58	13	24	3	12	12	5	17	144	-
Cagliari	324	26	60	23	77	114	52	56	732	28
<b>Sardegna</b>	<b>583</b>	<b>56</b>	<b>122</b>	<b>41</b>	<b>117</b>	<b>171</b>	<b>71</b>	<b>135</b>	<b>1.296</b>	<b>61</b>
<b>ITALIA</b>	<b>15.422</b>	<b>2.723</b>	<b>1.930</b>	<b>1.563</b>	<b>4.969</b>	<b>5.651</b>	<b>3.400</b>	<b>5.300</b>	<b>40.958</b>	<b>1.494</b>
<b>Italia nord-occidentale</b>	<b>5.460</b>	<b>1.815</b>	<b>1.103</b>	<b>954</b>	<b>2.778</b>	<b>3.838</b>	<b>2.567</b>	<b>3.468</b>	<b>21.983</b>	<b>784</b>
<b>Italia nord-orientale</b>	<b>832</b>	<b>78</b>	<b>129</b>	<b>89</b>	<b>157</b>	<b>192</b>	<b>54</b>	<b>174</b>	<b>1.705</b>	<b>110</b>
<b>Italia centrale</b>	<b>1.173</b>	<b>86</b>	<b>106</b>	<b>102</b>	<b>195</b>	<b>214</b>	<b>104</b>	<b>152</b>	<b>2.132</b>	<b>110</b>
<b>Italia meridionale</b>	<b>5.191</b>	<b>414</b>	<b>293</b>	<b>243</b>	<b>1.124</b>	<b>863</b>	<b>374</b>	<b>786</b>	<b>9.288</b>	<b>370</b>
<b>Italia insulare</b>	<b>2.766</b>	<b>330</b>	<b>299</b>	<b>175</b>	<b>715</b>	<b>544</b>	<b>301</b>	<b>720</b>	<b>5.850</b>	<b>120</b>

**Tavola 3.2 segue - Iscritti per trasferimento di residenza interprovinciale, per Provincia di destinazione e Provincia di origine - Anno 1996**

PROVINCE E REGIONI DI ORIGINE	PROVINCE E REGIONI DI									
	Varese	Como	Lecco	Sondrio	Milano	Bergamo	Brescia	Pavia	Lodi	Cremona
Perugia	7	16	-	4	182	11	24	12	4	17
Terni	8	4	1	1	35	6	9	7	4	-
<b>Umbria</b>	<b>15</b>	<b>20</b>	<b>1</b>	<b>5</b>	<b>217</b>	<b>17</b>	<b>33</b>	<b>19</b>	<b>8</b>	<b>17</b>
Pesaro e Urbino	17	12	1	8	100	9	3	1	-	5
Ancona	21	7	1	1	134	3	11	7	3	4
Macerata	14	4	3	-	57	4	5	4	-	1
Ascoli Piceno	5	7	1	5	83	8	12	6	1	12
<b>Marche</b>	<b>57</b>	<b>30</b>	<b>6</b>	<b>14</b>	<b>374</b>	<b>24</b>	<b>31</b>	<b>18</b>	<b>4</b>	<b>22</b>
Viterbo	7	4	-	2	59	10	18	3	1	8
Rieti	5	4	5	2	40	4	6	8	1	3
Roma	149	114	27	34	1.276	170	214	85	34	69
Latina	22	8	1	4	101	31	35	8	1	19
Frosinone	17	14	9	5	64	20	32	15	3	14
<b>Lazio</b>	<b>200</b>	<b>144</b>	<b>42</b>	<b>47</b>	<b>1.540</b>	<b>235</b>	<b>305</b>	<b>119</b>	<b>40</b>	<b>113</b>
L'Aquila	12	8	1	9	88	10	33	8	-	8
Teramo	18	6	8	3	68	11	13	2	1	4
Pescara	16	8	7	-	131	10	12	9	7	8
Chieti	17	10	3	4	128	14	25	23	3	7
<b>Abruzzo</b>	<b>63</b>	<b>32</b>	<b>19</b>	<b>16</b>	<b>415</b>	<b>45</b>	<b>83</b>	<b>42</b>	<b>11</b>	<b>27</b>
Isernia	6	3	14	2	20	1	-	4	3	1
Campobasso	27	8	9	2	89	7	12	7	-	3
<b>Molise</b>	<b>33</b>	<b>11</b>	<b>23</b>	<b>4</b>	<b>109</b>	<b>8</b>	<b>12</b>	<b>11</b>	<b>3</b>	<b>4</b>
Caserta	146	53	35	5	425	74	125	55	25	33
Benevento	44	32	3	4	148	15	15	27	-	8
Napoli	309	166	85	14	1.724	245	451	177	70	125
Avellino	57	43	6	4	182	46	30	14	1	15
Salerno	146	95	37	11	566	104	138	61	16	64
<b>Campania</b>	<b>702</b>	<b>389</b>	<b>166</b>	<b>38</b>	<b>3.045</b>	<b>484</b>	<b>759</b>	<b>334</b>	<b>112</b>	<b>245</b>
Foggia	71	62	32	3	1.105	96	135	62	24	34
Bari	115	63	26	12	1.047	115	170	62	24	46
Taranto	69	50	16	13	612	65	76	43	12	24
Brindisi	87	32	19	8	433	58	75	30	14	36
Lecce	129	96	32	15	744	109	137	77	17	28
<b>Puglia</b>	<b>471</b>	<b>303</b>	<b>125</b>	<b>51</b>	<b>3.941</b>	<b>443</b>	<b>593</b>	<b>274</b>	<b>91</b>	<b>168</b>
Potenza	102	16	14	2	227	26	60	41	5	7
Matera	40	15	7	2	181	29	28	8	3	16
<b>Basilicata</b>	<b>142</b>	<b>31</b>	<b>21</b>	<b>4</b>	<b>408</b>	<b>55</b>	<b>88</b>	<b>49</b>	<b>8</b>	<b>23</b>
Cosenza	160	59	34	11	579	79	105	127	20	28
Crotone	139	56	28	2	404	36	34	45	16	63
Catanzaro	108	65	54	9	612	28	41	43	8	29
Vibo Valentia	49	47	29	-	349	26	79	28	6	5
Reggio di Calabria	125	140	41	16	724	131	196	76	40	30
<b>Calabria</b>	<b>581</b>	<b>367</b>	<b>186</b>	<b>38</b>	<b>2.668</b>	<b>300</b>	<b>455</b>	<b>319</b>	<b>90</b>	<b>155</b>
Trapani	75	47	6	4	355	58	92	74	18	12
Palermo	167	75	33	7	1.044	177	208	141	50	101
Messina	122	86	33	5	626	77	93	71	22	20
Agrigento	96	90	17	2	433	56	90	55	30	18
Caltanissetta	170	72	18	13	395	67	72	80	16	17
Enna	58	33	5	7	222	11	34	19	15	14
Catania	167	66	30	7	838	118	150	72	29	89
Ragusa	45	24	3	-	149	21	31	12	10	4
Siracusa	88	54	5	7	350	46	80	59	8	36
<b>Sicilia</b>	<b>988</b>	<b>547</b>	<b>150</b>	<b>52</b>	<b>4.412</b>	<b>631</b>	<b>850</b>	<b>583</b>	<b>198</b>	<b>311</b>
Sassari	28	27	17	4	247	40	46	19	5	16
Nuoro	27	11	3	9	156	14	16	21	3	16
Oristano	24	8	2	5	131	21	31	13	12	5
Cagliari	107	55	37	8	379	94	265	42	14	15
<b>Sardegna</b>	<b>186</b>	<b>101</b>	<b>59</b>	<b>26</b>	<b>913</b>	<b>169</b>	<b>358</b>	<b>95</b>	<b>34</b>	<b>52</b>
<b>ITALIA</b>	<b>8.420</b>	<b>5.923</b>	<b>3.201</b>	<b>1.127</b>	<b>34.701</b>	<b>7.848</b>	<b>7.621</b>	<b>6.948</b>	<b>2.962</b>	<b>3.780</b>
<b>Italia nord-occidentale</b>	<b>4.569</b>	<b>3.627</b>	<b>2.267</b>	<b>710</b>	<b>13.027</b>	<b>4.901</b>	<b>3.004</b>	<b>4.690</b>	<b>2.149</b>	<b>2.272</b>
<b>Italia nord-orientale</b>	<b>308</b>	<b>259</b>	<b>113</b>	<b>101</b>	<b>2.825</b>	<b>420</b>	<b>935</b>	<b>282</b>	<b>191</b>	<b>322</b>
<b>Italia centrale</b>	<b>377</b>	<b>256</b>	<b>72</b>	<b>87</b>	<b>2.938</b>	<b>392</b>	<b>484</b>	<b>269</b>	<b>75</b>	<b>201</b>
<b>Italia meridionale</b>	<b>1.992</b>	<b>1.133</b>	<b>540</b>	<b>151</b>	<b>10.586</b>	<b>1.335</b>	<b>1.990</b>	<b>1.029</b>	<b>315</b>	<b>622</b>
<b>Italia insulare</b>	<b>1.174</b>	<b>648</b>	<b>209</b>	<b>78</b>	<b>5.325</b>	<b>800</b>	<b>1.208</b>	<b>678</b>	<b>232</b>	<b>363</b>



## DESTINAZIONE

	Mantova	Lombardia	Bolzano- Bozen	Trento	Trentino- Alto Adige	Verona	Vicenza	Belluno	Treviso	Venezia	Padova	Rovigo	Veneto
22	299	9	20	29	14	25	2	18	13	20	4	96	
1	76	1	13	14	5	3	-	6	5	2	3	24	
<b>23</b>	<b>375</b>	<b>10</b>	<b>33</b>	<b>43</b>	<b>19</b>	<b>28</b>	<b>2</b>	<b>24</b>	<b>18</b>	<b>22</b>	<b>7</b>	<b>120</b>	
4	160	8	17	25	12	8	3	13	12	13	3	64	
8	200	5	12	17	15	10	4	20	28	22	7	106	
8	100	3	5	8	13	4	1	7	2	5	1	33	
5	145	1	11	12	29	8	4	4	2	14	-	61	
<b>25</b>	<b>605</b>	<b>17</b>	<b>45</b>	<b>62</b>	<b>69</b>	<b>30</b>	<b>12</b>	<b>44</b>	<b>44</b>	<b>54</b>	<b>11</b>	<b>264</b>	
13	125	1	17	18	16	10	13	15	12	18	1	85	
3	81	3	-	3	9	6	5	15	15	8	4	62	
89	2.261	101	178	279	250	192	78	253	194	262	40	1.269	
13	243	14	11	25	26	17	2	42	28	17	20	152	
25	218	7	15	22	30	24	11	24	20	19	7	135	
<b>143</b>	<b>2.928</b>	<b>126</b>	<b>221</b>	<b>347</b>	<b>331</b>	<b>249</b>	<b>109</b>	<b>349</b>	<b>269</b>	<b>324</b>	<b>72</b>	<b>1.703</b>	
18	195	11	14	25	11	13	5	17	10	11	1	68	
3	137	4	4	8	25	7	5	11	14	7	1	70	
1	209	1	7	8	9	7	5	6	14	12	5	58	
3	237	3	8	11	11	15	1	14	7	16	7	71	
<b>25</b>	<b>778</b>	<b>19</b>	<b>33</b>	<b>52</b>	<b>56</b>	<b>42</b>	<b>16</b>	<b>48</b>	<b>45</b>	<b>46</b>	<b>14</b>	<b>267</b>	
5	59	-	2	2	2	7	1	2	4	2	1	19	
13	177	3	4	7	5	16	2	12	7	8	2	52	
<b>18</b>	<b>236</b>	<b>3</b>	<b>6</b>	<b>9</b>	<b>7</b>	<b>23</b>	<b>3</b>	<b>14</b>	<b>11</b>	<b>10</b>	<b>3</b>	<b>71</b>	
70	1.046	30	58	88	109	88	23	100	45	40	15	420	
5	301	2	8	10	21	22	5	24	4	15	2	93	
354	3.720	35	141	176	262	228	77	267	128	142	32	1.136	
16	414	5	23	28	12	37	3	39	5	16	4	116	
96	1.334	18	27	45	59	54	16	64	23	63	5	284	
<b>541</b>	<b>6.815</b>	<b>90</b>	<b>257</b>	<b>347</b>	<b>463</b>	<b>429</b>	<b>124</b>	<b>494</b>	<b>205</b>	<b>276</b>	<b>58</b>	<b>2.049</b>	
51	1.675	20	26	46	97	51	10	72	62	57	16	365	
62	1.742	43	62	105	99	143	38	123	85	97	7	592	
66	1.046	15	27	42	70	136	11	82	45	44	17	405	
30	822	9	49	58	71	55	28	66	41	32	6	299	
55	1.439	31	48	79	65	92	27	140	75	74	10	483	
<b>264</b>	<b>6.724</b>	<b>118</b>	<b>212</b>	<b>330</b>	<b>402</b>	<b>477</b>	<b>114</b>	<b>483</b>	<b>308</b>	<b>304</b>	<b>56</b>	<b>2.144</b>	
21	521	18	11	29	26	20	2	21	11	11	-	91	
12	341	-	3	3	11	11	1	5	5	14	4	51	
<b>33</b>	<b>862</b>	<b>18</b>	<b>14</b>	<b>32</b>	<b>37</b>	<b>31</b>	<b>3</b>	<b>26</b>	<b>16</b>	<b>25</b>	<b>4</b>	<b>142</b>	
63	1.265	23	42	65	94	60	18	34	13	25	7	251	
156	979	15	5	20	150	27	2	10	13	20	1	223	
31	1.028	63	28	91	19	31	15	20	19	20	5	129	
4	622	3	3	6	33	16	-	14	9	9	6	87	
31	1.550	41	36	77	91	36	12	71	38	31	8	287	
<b>285</b>	<b>5.444</b>	<b>145</b>	<b>114</b>	<b>259</b>	<b>387</b>	<b>170</b>	<b>47</b>	<b>149</b>	<b>92</b>	<b>105</b>	<b>27</b>	<b>977</b>	
22	763	5	32	37	79	23	2	42	15	29	1	191	
66	2.069	33	84	117	194	183	24	85	47	53	12	598	
51	1.206	10	37	47	59	47	14	46	31	48	6	251	
20	907	9	14	23	19	94	5	36	27	26	2	209	
34	954	11	11	22	44	30	13	21	29	17	7	161	
16	434	5	6	11	33	16	3	21	1	11	-	85	
35	1.601	16	39	55	92	82	23	89	36	66	5	393	
9	308	-	33	33	18	9	9	7	11	12	3	69	
13	746	2	19	21	59	44	16	38	19	23	2	201	
<b>266</b>	<b>8.988</b>	<b>91</b>	<b>275</b>	<b>366</b>	<b>597</b>	<b>528</b>	<b>109</b>	<b>385</b>	<b>216</b>	<b>285</b>	<b>38</b>	<b>2.158</b>	
24	473	10	9	19	32	34	14	26	22	19	-	147	
15	291	11	10	21	20	26	6	23	6	10	4	95	
9	261	5	10	15	5	11	6	11	4	11	1	49	
71	1.087	22	29	51	73	80	49	88	20	50	11	371	
<b>119</b>	<b>2.112</b>	<b>48</b>	<b>58</b>	<b>106</b>	<b>130</b>	<b>151</b>	<b>75</b>	<b>148</b>	<b>52</b>	<b>90</b>	<b>16</b>	<b>662</b>	
<b>4.118</b>	<b>86.649</b>	<b>1.615</b>	<b>3.511</b>	<b>5.126</b>	<b>5.874</b>	<b>5.293</b>	<b>1.662</b>	<b>6.902</b>	<b>5.231</b>	<b>6.040</b>	<b>2.073</b>	<b>33.075</b>	
<b>1.101</b>	<b>42.317</b>	<b>250</b>	<b>864</b>	<b>1.114</b>	<b>1.537</b>	<b>716</b>	<b>279</b>	<b>710</b>	<b>703</b>	<b>754</b>	<b>398</b>	<b>5.097</b>	
<b>1.205</b>	<b>6.961</b>	<b>616</b>	<b>1.294</b>	<b>1.910</b>	<b>1.735</b>	<b>2.319</b>	<b>738</b>	<b>3.898</b>	<b>3.153</b>	<b>3.645</b>	<b>1.330</b>	<b>16.818</b>	
<b>261</b>	<b>5.412</b>	<b>217</b>	<b>384</b>	<b>601</b>	<b>523</b>	<b>407</b>	<b>154</b>	<b>547</b>	<b>430</b>	<b>500</b>	<b>129</b>	<b>2.690</b>	
<b>1.166</b>	<b>20.859</b>	<b>393</b>	<b>636</b>	<b>1.029</b>	<b>1.352</b>	<b>1.172</b>	<b>307</b>	<b>1.214</b>	<b>677</b>	<b>766</b>	<b>162</b>	<b>5.650</b>	
<b>385</b>	<b>11.100</b>	<b>139</b>	<b>333</b>	<b>472</b>	<b>727</b>	<b>679</b>	<b>184</b>	<b>533</b>	<b>268</b>	<b>375</b>	<b>54</b>	<b>2.820</b>	

**Tavola 3.2 segue - Iscritti per trasferimento di residenza interprovinciale, per Provincia di destinazione e Provincia di origine - Anno 1996**

PROVINCE E REGIONI DI ORIGINE	PROVINCE E REGIONI DI									
	Pordenone	Udine	Gorizia	Trieste	Friuli- Venezia Giulia	Imperia	Savona	Genova	La Spezia	Liguria
Perugia	2	8	6	7	23	16	3	30	11	60
Terni	4	2	5	2	13	7	-	9	5	21
<b>Umbria</b>	<b>6</b>	<b>10</b>	<b>11</b>	<b>9</b>	<b>36</b>	<b>23</b>	<b>3</b>	<b>39</b>	<b>16</b>	<b>81</b>
Pesaro e Urbino	6	9	-	7	22	-	1	25	4	30
Ancona	2	6	8	6	22	2	10	18	15	45
Macerata	2	6	2	2	12	3	3	15	4	25
Ascoli Piceno	3	3	1	5	12	4	3	13	5	25
<b>Marche</b>	<b>13</b>	<b>24</b>	<b>11</b>	<b>20</b>	<b>68</b>	<b>9</b>	<b>17</b>	<b>71</b>	<b>28</b>	<b>125</b>
Viterbo	12	12	3	1	28	4	5	36	4	49
Rieti	-	7	1	2	10	1	5	18	-	24
Roma	106	156	47	98	407	62	43	291	83	479
Latina	8	33	3	10	54	7	4	32	12	55
Frosinone	2	17	2	6	27	2	4	28	8	42
<b>Lazio</b>	<b>128</b>	<b>225</b>	<b>56</b>	<b>117</b>	<b>526</b>	<b>76</b>	<b>61</b>	<b>405</b>	<b>107</b>	<b>649</b>
L'Aquila	-	8	3	6	17	2	-	13	6	21
Teramo	-	3	-	2	5	5	1	7	-	13
Pescara	2	4	-	2	8	9	3	16	1	29
Chieti	9	4	5	6	24	5	6	12	5	28
<b>Abruzzo</b>	<b>11</b>	<b>19</b>	<b>8</b>	<b>16</b>	<b>54</b>	<b>21</b>	<b>10</b>	<b>48</b>	<b>12</b>	<b>91</b>
Isernia	-	1	3	2	6	2	-	5	-	7
Campobasso	6	3	2	-	11	3	1	5	1	10
<b>Molise</b>	<b>6</b>	<b>4</b>	<b>5</b>	<b>2</b>	<b>17</b>	<b>5</b>	<b>1</b>	<b>10</b>	<b>1</b>	<b>17</b>
Caserta	52	51	22	21	146	20	39	42	18	119
Benevento	7	12	1	2	22	2	10	16	4	32
Napoli	71	154	76	80	381	85	58	169	95	407
Avellino	7	11	8	4	30	7	2	27	2	38
Salerno	29	27	8	17	81	23	27	62	24	136
<b>Campania</b>	<b>166</b>	<b>255</b>	<b>115</b>	<b>124</b>	<b>660</b>	<b>137</b>	<b>136</b>	<b>316</b>	<b>143</b>	<b>732</b>
Foggia	17	30	12	24	83	11	12	23	16	62
Bari	39	60	20	25	144	23	27	61	41	152
Taranto	11	29	17	6	63	15	6	29	63	113
Brindisi	30	23	8	10	71	22	11	16	30	79
Lecce	51	25	26	29	131	12	9	30	19	70
<b>Puglia</b>	<b>148</b>	<b>167</b>	<b>83</b>	<b>94</b>	<b>492</b>	<b>83</b>	<b>65</b>	<b>159</b>	<b>169</b>	<b>476</b>
Potenza	10	5	3	3	21	9	4	30	9	52
Matera	2	9	1	7	19	1	4	22	2	29
<b>Basilicata</b>	<b>12</b>	<b>14</b>	<b>4</b>	<b>10</b>	<b>40</b>	<b>10</b>	<b>8</b>	<b>52</b>	<b>11</b>	<b>81</b>
Cosenza	17	30	14	14	75	74	45	56	10	185
Crotone	7	3	2	5	17	12	12	81	12	117
Catanzaro	3	12	1	4	20	3	25	64	1	93
Vibo Valentia	3	2	3	22	30	7	8	27	5	47
Reggio di Calabria	10	24	12	11	57	89	17	159	20	285
<b>Calabria</b>	<b>40</b>	<b>71</b>	<b>32</b>	<b>56</b>	<b>199</b>	<b>185</b>	<b>107</b>	<b>387</b>	<b>48</b>	<b>727</b>
Trapani	13	23	6	11	53	3	29	32	51	115
Palermo	30	80	22	17	149	43	48	183	40	314
Messina	24	21	31	7	83	11	15	42	20	88
Agrigento	13	23	3	7	46	28	25	41	14	108
Caltanissetta	5	6	6	10	27	16	21	103	7	147
Enna	4	1	-	5	10	5	2	20	4	31
Catania	31	40	17	28	116	24	20	95	34	173
Ragusa	6	3	9	1	19	4	2	48	11	65
Siracusa	10	19	13	4	46	8	10	39	51	108
<b>Sicilia</b>	<b>136</b>	<b>216</b>	<b>107</b>	<b>90</b>	<b>549</b>	<b>142</b>	<b>172</b>	<b>603</b>	<b>232</b>	<b>1.149</b>
Sassari	10	13	2	4	29	15	21	74	33	143
Nuoro	2	10	-	12	24	6	10	51	15	82
Oristano	4	5	1	-	10	12	8	43	9	72
Cagliari	22	38	7	14	81	16	28	142	18	204
<b>Sardegna</b>	<b>38</b>	<b>66</b>	<b>10</b>	<b>30</b>	<b>144</b>	<b>49</b>	<b>67</b>	<b>310</b>	<b>75</b>	<b>501</b>
<b>ITALIA</b>	<b>2.387</b>	<b>3.297</b>	<b>1.611</b>	<b>1.579</b>	<b>8.874</b>	<b>2.572</b>	<b>2.987</b>	<b>5.927</b>	<b>2.486</b>	<b>13.972</b>
<b>Italia nord-occidentale</b>	<b>385</b>	<b>551</b>	<b>163</b>	<b>237</b>	<b>1.336</b>	<b>1.499</b>	<b>2.155</b>	<b>2.716</b>	<b>750</b>	<b>7.120</b>
<b>Italia nord-orientale</b>	<b>1.262</b>	<b>1.598</b>	<b>971</b>	<b>728</b>	<b>4.559</b>	<b>279</b>	<b>137</b>	<b>485</b>	<b>148</b>	<b>1.049</b>
<b>Italia centrale</b>	<b>183</b>	<b>336</b>	<b>113</b>	<b>192</b>	<b>824</b>	<b>162</b>	<b>129</b>	<b>841</b>	<b>897</b>	<b>2.029</b>
<b>Italia meridionale</b>	<b>383</b>	<b>530</b>	<b>247</b>	<b>302</b>	<b>1.462</b>	<b>441</b>	<b>327</b>	<b>972</b>	<b>384</b>	<b>2.124</b>
<b>Italia insulare</b>	<b>174</b>	<b>282</b>	<b>117</b>	<b>120</b>	<b>693</b>	<b>191</b>	<b>239</b>	<b>913</b>	<b>307</b>	<b>1.650</b>

## DESTINAZIONE.

Piacenza	Parma	Reggio nell'Emilia	Modena	Bologna	Ferrara	Ravenna	Forli- Cesena	Rimini	Emilia- Romagna
15	14	20	17	38	7	18	13	19	161
1	3	3	9	11	1	5	3	9	45
<b>16</b>	<b>17</b>	<b>23</b>	<b>26</b>	<b>49</b>	<b>8</b>	<b>23</b>	<b>16</b>	<b>28</b>	<b>206</b>
4	3	7	14	54	7	31	67	270	457
8	16	13	8	79	10	22	8	36	200
5	9	3	13	34	7	9	9	12	101
3	12	11	12	72	4	6	11	11	142
<b>20</b>	<b>40</b>	<b>34</b>	<b>47</b>	<b>239</b>	<b>28</b>	<b>68</b>	<b>95</b>	<b>329</b>	<b>900</b>
1	12	3	15	17	5	9	2	3	67
-	10	9	3	16	-	8	6	3	55
54	104	93	204	343	55	66	120	91	1.130
16	33	10	23	37	13	13	6	9	160
8	10	9	27	47	5	3	8	8	125
<b>79</b>	<b>169</b>	<b>124</b>	<b>272</b>	<b>460</b>	<b>78</b>	<b>99</b>	<b>142</b>	<b>114</b>	<b>1.537</b>
7	11	15	31	24	5	6	16	10	125
-	9	5	7	58	6	9	19	6	119
8	8	14	16	56	34	10	11	9	166
9	12	13	12	81	10	24	16	15	192
<b>24</b>	<b>40</b>	<b>47</b>	<b>66</b>	<b>219</b>	<b>55</b>	<b>49</b>	<b>62</b>	<b>40</b>	<b>602</b>
1	1	-	1	11	1	2	4	2	23
2	9	23	26	90	4	27	21	4	206
<b>3</b>	<b>10</b>	<b>23</b>	<b>27</b>	<b>101</b>	<b>5</b>	<b>29</b>	<b>25</b>	<b>6</b>	<b>229</b>
38	107	198	437	165	45	30	36	46	1.102
2	19	24	77	49	9	15	11	7	213
130	273	913	1.253	589	141	151	125	141	3.716
7	18	57	131	88	16	12	12	11	352
70	92	240	246	201	20	40	21	21	951
<b>247</b>	<b>509</b>	<b>1.432</b>	<b>2.144</b>	<b>1.092</b>	<b>231</b>	<b>248</b>	<b>205</b>	<b>226</b>	<b>6.334</b>
50	159	97	292	343	37	101	96	92	1.267
40	124	110	178	262	38	59	95	124	1.030
19	90	195	238	236	53	69	49	55	1.004
27	80	112	179	150	14	33	36	62	693
33	97	117	309	245	27	41	66	74	1.009
<b>169</b>	<b>550</b>	<b>631</b>	<b>1.196</b>	<b>1.236</b>	<b>169</b>	<b>303</b>	<b>342</b>	<b>407</b>	<b>5.003</b>
17	61	39	62	83	10	38	16	47	373
4	44	60	95	67	6	26	8	19	329
<b>21</b>	<b>105</b>	<b>99</b>	<b>157</b>	<b>150</b>	<b>16</b>	<b>64</b>	<b>24</b>	<b>66</b>	<b>702</b>
27	67	89	136	247	19	24	37	11	657
6	160	463	41	120	3	7	12	21	833
10	48	48	65	102	7	2	6	1	289
3	18	12	37	42	5	13	1	8	139
20	38	55	78	118	20	14	29	15	387
<b>66</b>	<b>331</b>	<b>667</b>	<b>357</b>	<b>629</b>	<b>54</b>	<b>60</b>	<b>85</b>	<b>56</b>	<b>2.305</b>
86	55	41	71	154	15	23	15	7	467
63	207	177	354	359	31	44	70	14	1.319
12	31	44	67	106	14	16	21	14	325
17	163	32	41	73	14	45	19	21	425
12	49	21	9	33	13	33	13	15	198
10	13	18	32	45	4	11	4	15	152
60	72	55	91	192	28	90	49	22	659
4	5	11	12	27	10	12	12	2	95
11	27	50	84	68	19	23	21	14	317
<b>275</b>	<b>622</b>	<b>449</b>	<b>761</b>	<b>1.057</b>	<b>148</b>	<b>297</b>	<b>224</b>	<b>124</b>	<b>3.957</b>
4	40	31	67	31	7	8	15	11	214
2	35	11	20	49	4	4	11	11	147
9	15	29	12	24	1	7	1	2	100
18	85	55	123	94	13	12	21	33	454
<b>33</b>	<b>175</b>	<b>126</b>	<b>222</b>	<b>198</b>	<b>25</b>	<b>31</b>	<b>48</b>	<b>57</b>	<b>915</b>
<b>2.540</b>	<b>4.620</b>	<b>6.618</b>	<b>8.133</b>	<b>9.464</b>	<b>2.904</b>	<b>3.032</b>	<b>2.936</b>	<b>2.785</b>	<b>43.032</b>
<b>1.148</b>	<b>1.005</b>	<b>952</b>	<b>768</b>	<b>957</b>	<b>523</b>	<b>322</b>	<b>325</b>	<b>450</b>	<b>6.450</b>
<b>379</b>	<b>898</b>	<b>1.876</b>	<b>1.916</b>	<b>2.665</b>	<b>1.530</b>	<b>1.350</b>	<b>1.203</b>	<b>810</b>	<b>12.627</b>
<b>175</b>	<b>375</b>	<b>316</b>	<b>519</b>	<b>1.160</b>	<b>148</b>	<b>279</b>	<b>393</b>	<b>543</b>	<b>3.908</b>
<b>530</b>	<b>1.545</b>	<b>2.899</b>	<b>3.947</b>	<b>3.427</b>	<b>530</b>	<b>753</b>	<b>743</b>	<b>801</b>	<b>15.175</b>
<b>308</b>	<b>797</b>	<b>575</b>	<b>983</b>	<b>1.255</b>	<b>173</b>	<b>328</b>	<b>272</b>	<b>181</b>	<b>4.872</b>

**Tavola 3.2** segue - **Iscritti per trasferimento di residenza interprovinciale, per Provincia di destinazione e Provincia di origine - Anno 1996**

PROVINCE E REGIONI DI ORIGINE	PROVINCE E REGIONI DI										
	Massa-Carrara	Lucca	Pistoia	Firenze	Prato	Livorno	Pisa	Arezzo	Siena	Grosseto	Toscana
Perugia	7	15	21	76	9	17	13	192	91	24	465
Terni	-	2	3	24	3	15	4	14	29	9	103
<b>Umbria</b>	<b>7</b>	<b>17</b>	<b>24</b>	<b>100</b>	<b>12</b>	<b>32</b>	<b>17</b>	<b>206</b>	<b>120</b>	<b>33</b>	<b>568</b>
Pesaro e Urbino	3	9	18	26	9	11	6	20	2	7	111
Ancona	10	9	4	31	4	6	10	6	4	6	90
Macerata	2	16	8	23	4	4	7	7	3	-	74
Ascoli Piceno	-	4	4	16	3	3	10	6	8	-	54
<b>Marche</b>	<b>15</b>	<b>38</b>	<b>34</b>	<b>96</b>	<b>20</b>	<b>24</b>	<b>33</b>	<b>39</b>	<b>17</b>	<b>13</b>	<b>329</b>
Viterbo	2	10	6	26	4	12	19	9	34	62	184
Rieti	2	3	5	4	6	5	3	12	7	6	53
Roma	56	105	74	366	79	161	160	186	276	354	1.817
Latina	3	14	4	28	12	11	36	19	31	27	185
Frosinone	3	6	4	29	6	15	30	16	17	19	145
<b>Lazio</b>	<b>66</b>	<b>138</b>	<b>93</b>	<b>453</b>	<b>107</b>	<b>204</b>	<b>248</b>	<b>242</b>	<b>365</b>	<b>468</b>	<b>2.384</b>
L'Aquila	-	4	7	26	4	8	1	10	7	6	73
Teramo	-	1	1	13	6	5	3	5	3	1	38
Pescara	-	7	3	15	3	5	11	1	7	6	58
Chieti	4	6	1	10	11	10	10	4	7	1	64
<b>Abruzzo</b>	<b>4</b>	<b>18</b>	<b>12</b>	<b>64</b>	<b>24</b>	<b>28</b>	<b>25</b>	<b>20</b>	<b>24</b>	<b>14</b>	<b>233</b>
Isernia	2	1	-	7	1	2	1	3	1	1	19
Campobasso	5	4	3	28	13	6	4	8	9	-	80
<b>Molise</b>	<b>7</b>	<b>5</b>	<b>3</b>	<b>35</b>	<b>14</b>	<b>8</b>	<b>5</b>	<b>11</b>	<b>10</b>	<b>1</b>	<b>99</b>
Caserta	36	66	68	117	43	51	72	151	126	64	794
Benevento	3	18	69	39	23	13	28	45	75	4	317
Napoli	83	123	177	348	144	203	162	306	275	165	1.986
Avellino	1	7	21	66	30	8	76	26	32	5	272
Salerno	10	37	62	124	31	36	72	28	55	17	472
<b>Campania</b>	<b>133</b>	<b>251</b>	<b>397</b>	<b>694</b>	<b>271</b>	<b>311</b>	<b>410</b>	<b>556</b>	<b>563</b>	<b>255</b>	<b>3.841</b>
Foggia	13	18	18	96	41	17	58	31	31	9	332
Bari	10	28	20	64	24	37	22	43	19	17	284
Taranto	10	14	5	74	12	43	44	26	41	14	283
Brindisi	22	11	16	46	18	20	25	24	29	14	225
Lecce	12	4	9	56	11	17	29	34	31	9	212
<b>Puglia</b>	<b>67</b>	<b>75</b>	<b>68</b>	<b>336</b>	<b>106</b>	<b>134</b>	<b>178</b>	<b>158</b>	<b>151</b>	<b>63</b>	<b>1.336</b>
Potenza	3	5	30	83	19	18	32	21	15	4	230
Matera	1	1	10	38	9	1	16	7	11	2	96
<b>Basilicata</b>	<b>4</b>	<b>6</b>	<b>40</b>	<b>121</b>	<b>28</b>	<b>19</b>	<b>48</b>	<b>28</b>	<b>26</b>	<b>6</b>	<b>326</b>
Cosenza	14	22	44	142	31	12	32	34	54	10	395
Crotone	2	18	25	67	21	18	10	46	22	10	239
Catanzaro	5	9	31	63	16	19	30	19	17	8	217
Vibo Valentia	-	2	13	29	2	14	17	6	11	1	95
Reggio di Calabria	9	20	23	66	20	30	49	23	27	6	273
<b>Calabria</b>	<b>30</b>	<b>71</b>	<b>136</b>	<b>367</b>	<b>90</b>	<b>93</b>	<b>138</b>	<b>128</b>	<b>131</b>	<b>35</b>	<b>1.219</b>
Trapani	3	6	18	42	9	24	34	18	41	11	206
Palermo	22	36	70	285	72	58	161	63	145	30	942
Messina	9	11	25	56	19	22	27	30	28	6	233
Agrigento	3	14	43	99	40	19	18	20	26	12	294
Caltanissetta	6	23	16	22	7	24	15	1	3	7	124
Enna	15	4	42	40	23	4	4	10	33	2	177
Catania	14	10	47	110	28	61	78	38	30	16	432
Ragusa	3	-	4	14	8	6	9	2	10	2	58
Siracusa	24	2	15	48	11	10	28	5	24	7	174
<b>Sicilia</b>	<b>99</b>	<b>106</b>	<b>280</b>	<b>716</b>	<b>217</b>	<b>228</b>	<b>374</b>	<b>187</b>	<b>340</b>	<b>93</b>	<b>2.640</b>
Sassari	10	13	6	58	12	36	24	8	11	16	194
Nuoro	6	11	16	53	5	18	36	8	33	8	194
Oristano	-	5	5	27	9	10	11	13	6	5	91
Cagliari	15	13	23	55	19	43	25	24	19	16	252
<b>Sardegna</b>	<b>31</b>	<b>42</b>	<b>50</b>	<b>193</b>	<b>45</b>	<b>107</b>	<b>96</b>	<b>53</b>	<b>69</b>	<b>45</b>	<b>731</b>
<b>ITALIA</b>	<b>1.930</b>	<b>2.735</b>	<b>3.120</b>	<b>7.363</b>	<b>2.526</b>	<b>3.217</b>	<b>3.995</b>	<b>3.195</b>	<b>3.207</b>	<b>2.092</b>	<b>33.380</b>
<b>Italia nord-occidentale</b>	<b>940</b>	<b>553</b>	<b>213</b>	<b>748</b>	<b>179</b>	<b>610</b>	<b>445</b>	<b>258</b>	<b>280</b>	<b>356</b>	<b>4.582</b>
<b>Italia nord-orientale</b>	<b>148</b>	<b>185</b>	<b>162</b>	<b>544</b>	<b>127</b>	<b>210</b>	<b>181</b>	<b>186</b>	<b>160</b>	<b>110</b>	<b>2.013</b>
<b>Italia centrale</b>	<b>467</b>	<b>1.423</b>	<b>1.759</b>	<b>3.545</b>	<b>1.425</b>	<b>1.469</b>	<b>2.095</b>	<b>1.610</b>	<b>1.453</b>	<b>1.114</b>	<b>16.360</b>
<b>Italia meridionale</b>	<b>245</b>	<b>426</b>	<b>656</b>	<b>1.617</b>	<b>533</b>	<b>593</b>	<b>804</b>	<b>901</b>	<b>905</b>	<b>374</b>	<b>7.054</b>
<b>Italia insulare</b>	<b>130</b>	<b>148</b>	<b>330</b>	<b>909</b>	<b>262</b>	<b>335</b>	<b>470</b>	<b>240</b>	<b>409</b>	<b>138</b>	<b>3.371</b>

## DESTINAZIONE

Perugia	Terni	Umbria	Pesaro e Urbino	Ancona	Macerata	Ascoli Piceno	Marche	Viterbo	Rieti
-	263	263	82	100	80	56	318	33	32
270	-	270	9	19	12	5	45	141	61
<b>270</b>	<b>263</b>	<b>533</b>	<b>91</b>	<b>119</b>	<b>92</b>	<b>61</b>	<b>363</b>	<b>174</b>	<b>93</b>
54	8	62	-	254	41	33	328	5	1
73	22	95	255	-	375	91	721	11	1
49	10	59	39	386	-	316	741	4	2
35	4	39	27	115	311	-	453	5	18
<b>211</b>	<b>44</b>	<b>255</b>	<b>321</b>	<b>755</b>	<b>727</b>	<b>440</b>	<b>2.243</b>	<b>25</b>	<b>22</b>
75	132	207	6	7	14	5	32	-	48
57	98	155	6	6	3	15	30	68	-
1.064	544	1.608	202	376	307	357	1.242	2.367	1.455
43	11	54	26	33	15	22	96	46	37
41	16	57	22	2	5	12	41	26	28
<b>1.280</b>	<b>801</b>	<b>2.081</b>	<b>262</b>	<b>424</b>	<b>344</b>	<b>411</b>	<b>1.441</b>	<b>2.507</b>	<b>1.568</b>
30	18	48	18	19	21	30	88	15	61
28	8	36	13	21	28	281	343	2	14
15	6	21	9	36	25	34	104	9	9
26	6	32	12	42	30	27	111	10	12
<b>99</b>	<b>38</b>	<b>137</b>	<b>52</b>	<b>118</b>	<b>104</b>	<b>372</b>	<b>646</b>	<b>36</b>	<b>96</b>
5	2	7	-	1	5	4	10	-	-
20	4	24	10	15	5	25	55	6	-
<b>25</b>	<b>6</b>	<b>31</b>	<b>10</b>	<b>16</b>	<b>10</b>	<b>29</b>	<b>65</b>	<b>6</b>	<b>-</b>
161	34	195	54	46	64	27	191	41	14
41	4	45	17	2-	14	8	59	2	5
422	88	510	216	243	116	207	782	112	37
31	3	34	25	19	17	10	71	8	2
78	21	99	13	43	17	20	93	27	13
<b>733</b>	<b>150</b>	<b>883</b>	<b>325</b>	<b>371</b>	<b>228</b>	<b>272</b>	<b>1.196</b>	<b>190</b>	<b>71</b>
82	11	93	141	183	83	91	498	17	10
82	19	101	87	98	80	49	314	24	19
72	5	77	40	84	33	25	182	24	-
53	6	59	29	57	23	40	149	10	8
52	5	57	32	91	56	28	207	33	12
<b>341</b>	<b>46</b>	<b>387</b>	<b>329</b>	<b>513</b>	<b>275</b>	<b>233</b>	<b>1350</b>	<b>108</b>	<b>49</b>
32	2	34	14	21	20	11	66	9	4
11	1	12	21	17	6	6	50	4	6
<b>43</b>	<b>3</b>	<b>46</b>	<b>35</b>	<b>38</b>	<b>26</b>	<b>17</b>	<b>116</b>	<b>13</b>	<b>10</b>
64	13	77	36	26	16	22	100	17	11
66	3	69	5	16	9	4	34	10	5
49	5	54	7	11	9	4	31	9	1
11	1	12	4	13	-	3	20	2	1
46	5	51	20	27	9	14	70	19	14
<b>236</b>	<b>27</b>	<b>263</b>	<b>72</b>	<b>93</b>	<b>43</b>	<b>47</b>	<b>255</b>	<b>57</b>	<b>32</b>
32	3	35	6	47	9	8	70	6	1
79	16	95	32	38	22	37	129	31	19
21	7	28	10	16	10	16	52	11	8
21	4	25	9	27	11	9	56	8	5
27	1	28	7	4	4	13	28	12	4
19	2	21	2	18	-	1	21	6	9
57	11	68	24	85	72	14	195	25	72
16	-	16	-	6	4	2	12	4	5
19	10	29	10	21	13	15	59	5	4
<b>291</b>	<b>54</b>	<b>345</b>	<b>100</b>	<b>262</b>	<b>145</b>	<b>115</b>	<b>622</b>	<b>108</b>	<b>127</b>
29	4	33	13	12	8	1	34	7	4
25	9	34	11	4	7	9	31	15	8
14	2	16	1	1	-	3	5	2	1
57	18	75	13	47	18	20	98	32	8
<b>125</b>	<b>33</b>	<b>158</b>	<b>38</b>	<b>64</b>	<b>33</b>	<b>33</b>	<b>168</b>	<b>56</b>	<b>21</b>
<b>5.219</b>	<b>1.799</b>	<b>7.018</b>	<b>2.815</b>	<b>3.660</b>	<b>2.585</b>	<b>2.654</b>	<b>11.714</b>	<b>3.872</b>	<b>2.263</b>
<b>595</b>	<b>118</b>	<b>713</b>	<b>458</b>	<b>462</b>	<b>295</b>	<b>378</b>	<b>1.593</b>	<b>239</b>	<b>91</b>
<b>368</b>	<b>89</b>	<b>457</b>	<b>647</b>	<b>326</b>	<b>181</b>	<b>188</b>	<b>1.342</b>	<b>138</b>	<b>57</b>
<b>2.363</b>	<b>1.235</b>	<b>3.598</b>	<b>749</b>	<b>1.397</b>	<b>1.245</b>	<b>970</b>	<b>4.361</b>	<b>2.921</b>	<b>1.709</b>
<b>1.477</b>	<b>270</b>	<b>1.747</b>	<b>823</b>	<b>1.149</b>	<b>686</b>	<b>970</b>	<b>3.628</b>	<b>410</b>	<b>258</b>
<b>416</b>	<b>87</b>	<b>503</b>	<b>138</b>	<b>326</b>	<b>178</b>	<b>148</b>	<b>790</b>	<b>164</b>	<b>148</b>

**Tavola 3.2 segue - Iscritti per trasferimento di residenza interprovinciale, per Provincia di destinazione e Provincia di origine - Anno 1996**

PROVINCE E REGIONI DI ORIGINE	PROVINCE E REGIONI DI								
	Roma	Latina	Frosinone	Lazio	L'Aquila	Teramo	Pescara	Chieti	Abruzzo
Perugia	444	28	16	553	20	26	9	20	75
Terni	254	15	14	485	19	9	9	3	40
<b>Umbria</b>	<b>698</b>	<b>43</b>	<b>30</b>	<b>1.038</b>	<b>39</b>	<b>35</b>	<b>18</b>	<b>23</b>	<b>115</b>
Pesaro e Urbino	101	4	4	115	10	10	11	10	41
Ancona	154	24	6	196	23	30	35	43	131
Macerata	142	8	6	162	16	29	19	8	72
Ascoli Piceno	156	4	1	184	13	314	33	31	391
<b>Marche</b>	<b>553</b>	<b>40</b>	<b>17</b>	<b>657</b>	<b>62</b>	<b>383</b>	<b>98</b>	<b>92</b>	<b>635</b>
Viterbo	1.045	37	20	1.150	14	4	10	10	38
Rieti	810	17	13	908	78	16	9	20	123
Roma	-	2.401	1.154	7.377	937	297	204	237	1.675
Latina	1.590	-	181	1.854	30	18	12	19	79
Frosinone	850	226	-	1.130	65	15	10	24	114
<b>Lazio</b>	<b>4.295</b>	<b>2.681</b>	<b>1.368</b>	<b>12.419</b>	<b>1.124</b>	<b>350</b>	<b>245</b>	<b>310</b>	<b>2.029</b>
L'Aquila	773	36	51	936	-	82	215	95	392
Teramo	162	11	4	193	61	-	290	73	424
Pescara	168	7	16	209	158	307	-	876	1.341
Chieti	235	43	24	324	87	97	743	-	927
<b>Abruzzo</b>	<b>1.338</b>	<b>97</b>	<b>95</b>	<b>1.662</b>	<b>306</b>	<b>486</b>	<b>1.248</b>	<b>1.044</b>	<b>3.084</b>
Isernia	124	10	38	172	24	7	6	35	72
Campobasso	198	1	19	224	23	24	59	159	265
<b>Molise</b>	<b>322</b>	<b>11</b>	<b>57</b>	<b>396</b>	<b>47</b>	<b>31</b>	<b>65</b>	<b>194</b>	<b>337</b>
Caserta	714	306	214	1.289	62	12	16	29	119
Benevento	220	46	17	290	7	3	19	23	52
Napoli	1.755	868	312	3.084	352	62	76	110	600
Avellino	222	27	21	280	8	12	11	20	51
Salerno	595	115	40	790	26	13	10	13	62
<b>Campania</b>	<b>3.506</b>	<b>1.362</b>	<b>604</b>	<b>5.733</b>	<b>455</b>	<b>102</b>	<b>132</b>	<b>195</b>	<b>884</b>
Foggia	337	36	17	417	48	42	98	149	337
Bari	515	49	21	628	23	41	60	61	185
Taranto	414	17	18	473	15	19	11	23	68
Brindisi	177	18	7	220	5	13	4	10	32
Lecce	367	42	10	464	15	13	15	42	85
<b>Puglia</b>	<b>1.810</b>	<b>162</b>	<b>73</b>	<b>2.202</b>	<b>106</b>	<b>128</b>	<b>188</b>	<b>285</b>	<b>707</b>
Potenza	234	17	8	272	11	11	7	12	41
Matera	91	3	-	104	1	3	8	6	18
<b>Basilicata</b>	<b>325</b>	<b>20</b>	<b>8</b>	<b>376</b>	<b>12</b>	<b>14</b>	<b>15</b>	<b>18</b>	<b>59</b>
Cosenza	590	36	11	665	16	11	13	11	51
Crotone	129	3	1	148	2	1	4	13	20
Catanzaro	382	24	19	435	7	7	-	5	19
Vibo Valentia	190	20	1	214	2	8	1	2	13
Reggio di Calabria	427	25	24	509	7	8	10	5	30
<b>Calabria</b>	<b>1.718</b>	<b>108</b>	<b>56</b>	<b>1.971</b>	<b>34</b>	<b>35</b>	<b>28</b>	<b>36</b>	<b>133</b>
Trapani	167	15	3	192	5	15	3	10	33
Palermo	495	54	12	611	24	13	13	17	67
Messina	325	30	11	385	6	4	11	10	31
Agrigento	146	22	12	193	2	6	6	4	18
Caltanissetta	91	4	4	115	3	-	1	1	5
Enna	31	3	-	49	7	5	-	2	14
Catania	364	41	19	521	15	39	11	11	76
Ragusa	55	9	-	73	1	1	1	4	7
Siracusa	133	15	4	161	6	8	19	6	39
<b>Sicilia</b>	<b>1.807</b>	<b>193</b>	<b>65</b>	<b>2.300</b>	<b>69</b>	<b>91</b>	<b>65</b>	<b>65</b>	<b>290</b>
Sassari	204	18	17	250	5	3	6	3	17
Nuoro	157	18	7	205	3	7	4	6	20
Oristano	76	8	1	88	1	2	-	1	4
Cagliari	314	30	8	392	4	2	11	12	29
<b>Sardegna</b>	<b>751</b>	<b>74</b>	<b>33</b>	<b>935</b>	<b>13</b>	<b>14</b>	<b>21</b>	<b>22</b>	<b>70</b>
<b>ITALIA</b>	<b>23.025</b>	<b>5.559</b>	<b>2.828</b>	<b>37.547</b>	<b>2.686</b>	<b>2.227</b>	<b>2.662</b>	<b>2.936</b>	<b>10.511</b>
<b>Italia nord-occidentale</b>	<b>2.975</b>	<b>358</b>	<b>241</b>	<b>3.904</b>	<b>226</b>	<b>318</b>	<b>297</b>	<b>383</b>	<b>1.224</b>
<b>Italia nord-orientale</b>	<b>1.740</b>	<b>255</b>	<b>124</b>	<b>2.314</b>	<b>129</b>	<b>170</b>	<b>198</b>	<b>212</b>	<b>709</b>
<b>Italia centrale</b>	<b>6.733</b>	<b>2.919</b>	<b>1.472</b>	<b>15.754</b>	<b>1.289</b>	<b>838</b>	<b>405</b>	<b>482</b>	<b>3.014</b>
<b>Italia meridionale</b>	<b>9.019</b>	<b>1.760</b>	<b>893</b>	<b>12.340</b>	<b>960</b>	<b>796</b>	<b>1.676</b>	<b>1.772</b>	<b>5.204</b>
<b>Italia insulare</b>	<b>2.558</b>	<b>267</b>	<b>98</b>	<b>3.235</b>	<b>82</b>	<b>105</b>	<b>86</b>	<b>87</b>	<b>360</b>

DESTINAZIONE

Isernia	Campo- basso	Molise	Caserta	Benevento	Napoli	Avellino	Salerno	Campania	Foggia	Bari	Taranto	Brindisi
3	14	17	44	7	111	10	37	209	29	40	18	21
1	8	9	23	5	29	1	9	67	7	10	1	1
<b>4</b>	<b>22</b>	<b>26</b>	<b>67</b>	<b>12</b>	<b>140</b>	<b>11</b>	<b>46</b>	<b>276</b>	<b>36</b>	<b>50</b>	<b>19</b>	<b>22</b>
-	6	6	12	8	34	5	10	69	38	20	10	8
6	18	24	12	12	26	11	20	81	78	77	55	9
-	10	10	14	3	21	2	4	44	21	26	12	8
1	9	10	14	1	35	2	2	54	26	40	7	7
<b>7</b>	<b>43</b>	<b>50</b>	<b>52</b>	<b>24</b>	<b>116</b>	<b>20</b>	<b>36</b>	<b>248</b>	<b>163</b>	<b>163</b>	<b>84</b>	<b>32</b>
1	9	10	41	2	53	12	9	117	14	24	19	9
-	2	2	9	-	25	3	16	53	1	10	1	2
126	154	280	562	139	772	202	353	2.028	186	386	250	138
9	4	13	278	30	298	13	64	683	19	41	15	12
49	23	72	214	32	170	20	36	472	19	21	13	3
<b>185</b>	<b>192</b>	<b>377</b>	<b>1.104</b>	<b>203</b>	<b>1.318</b>	<b>250</b>	<b>478</b>	<b>3.353</b>	<b>239</b>	<b>482</b>	<b>298</b>	<b>164</b>
31	24	55	25	4	102	11	24	166	35	23	15	6
6	11	17	18	10	27	3	11	69	23	33	19	2
9	23	32	57	3	100	10	7	177	41	37	6	4
32	104	136	22	9	63	11	32	137	75	59	22	8
<b>78</b>	<b>162</b>	<b>240</b>	<b>122</b>	<b>26</b>	<b>292</b>	<b>35</b>	<b>74</b>	<b>549</b>	<b>174</b>	<b>152</b>	<b>62</b>	<b>20</b>
-	112	112	90	19	37	2	11	159	13	7	-	-
98	-	98	20	62	46	14	11	153	122	56	15	4
<b>98</b>	<b>112</b>	<b>210</b>	<b>110</b>	<b>81</b>	<b>83</b>	<b>16</b>	<b>22</b>	<b>312</b>	<b>135</b>	<b>63</b>	<b>15</b>	<b>4</b>
119	20	139	-	251	2.452	131	117	2.951	28	82	37	14
26	47	73	269	-	233	237	53	792	34	24	7	4
72	77	149	4.698	445	-	1.110	2.724	8.977	93	235	151	50
11	14	25	96	232	538	-	331	1.197	80	59	9	3
11	14	25	147	52	1.415	382	-	1.996	38	70	32	17
<b>239</b>	<b>172</b>	<b>411</b>	<b>5.210</b>	<b>980</b>	<b>4.638</b>	<b>1.860</b>	<b>3.225</b>	<b>15.913</b>	<b>273</b>	<b>470</b>	<b>236</b>	<b>88</b>
5	240	245	50	47	113	88	24	322	-	423	42	48
5	75	80	61	17	127	62	89	356	405	-	424	283
2	25	27	34	13	89	27	57	220	53	488	-	322
-	13	13	19	8	18	3	26	74	51	323	323	-
2	17	19	27	1	61	23	34	146	52	275	173	305
<b>14</b>	<b>370</b>	<b>384</b>	<b>191</b>	<b>86</b>	<b>408</b>	<b>203</b>	<b>230</b>	<b>1.118</b>	<b>561</b>	<b>1.509</b>	<b>962</b>	<b>958</b>
2	10	12	34	18	116	41	241	450	96	178	59	25
-	3	3	10	2	22	3	28	65	14	211	91	21
<b>2</b>	<b>13</b>	<b>15</b>	<b>44</b>	<b>20</b>	<b>138</b>	<b>44</b>	<b>269</b>	<b>515</b>	<b>110</b>	<b>389</b>	<b>150</b>	<b>46</b>
2	26	28	47	10	162	28	119	366	23	79	119	24
-	-	-	11	-	30	-	15	56	4	12	12	4
2	14	16	8	12	49	12	27	108	14	33	32	19
-	-	-	4	5	21	-	18	48	5	7	8	2
-	9	9	30	9	50	26	55	170	15	54	30	15
<b>4</b>	<b>49</b>	<b>53</b>	<b>100</b>	<b>36</b>	<b>312</b>	<b>66</b>	<b>234</b>	<b>748</b>	<b>61</b>	<b>185</b>	<b>201</b>	<b>64</b>
-	-	-	17	1	22	5	9	54	12	29	23	8
7	20	27	68	22	129	20	79	318	20	67	32	17
5	6	11	19	7	93	4	31	154	22	39	61	11
16	1	17	20	1	21	17	14	73	9	23	6	4
6	2	8	14	1	15	3	14	47	13	8	6	2
-	-	-	6	1	4	-	9	20	1	13	1	2
5	6	11	19	5	67	22	24	137	21	54	33	12
3	-	3	8	-	14	2	2	26	5	7	8	5
-	2	2	10	1	29	2	12	54	8	54	59	23
<b>42</b>	<b>37</b>	<b>79</b>	<b>181</b>	<b>39</b>	<b>394</b>	<b>75</b>	<b>194</b>	<b>883</b>	<b>111</b>	<b>294</b>	<b>229</b>	<b>84</b>
2	6	8	19	7	54	6	4	90	8	30	24	10
3	7	10	22	4	16	1	15	58	4	6	5	4
1	-	1	3	4	20	1	4	32	1	1	6	1
1	8	9	21	9	40	5	16	91	9	21	11	10
<b>7</b>	<b>21</b>	<b>28</b>	<b>65</b>	<b>24</b>	<b>130</b>	<b>13</b>	<b>39</b>	<b>271</b>	<b>22</b>	<b>58</b>	<b>46</b>	<b>25</b>
<b>806</b>	<b>1.615</b>	<b>2.421</b>	<b>9.247</b>	<b>2.009</b>	<b>11.726</b>	<b>3.302</b>	<b>6.822</b>	<b>33.106</b>	<b>3.678</b>	<b>5.930</b>	<b>3.557</b>	<b>2.383</b>
<b>74</b>	<b>267</b>	<b>341</b>	<b>1.010</b>	<b>250</b>	<b>1.897</b>	<b>415</b>	<b>1.262</b>	<b>4.834</b>	<b>1.225</b>	<b>1.385</b>	<b>746</b>	<b>539</b>
<b>39</b>	<b>110</b>	<b>149</b>	<b>632</b>	<b>123</b>	<b>1.312</b>	<b>165</b>	<b>476</b>	<b>2.708</b>	<b>455</b>	<b>608</b>	<b>409</b>	<b>281</b>
<b>209</b>	<b>302</b>	<b>511</b>	<b>1.582</b>	<b>344</b>	<b>2.122</b>	<b>410</b>	<b>797</b>	<b>5.255</b>	<b>551</b>	<b>817</b>	<b>501</b>	<b>274</b>
<b>435</b>	<b>878</b>	<b>1.313</b>	<b>5.777</b>	<b>1.229</b>	<b>5.871</b>	<b>2.224</b>	<b>4.054</b>	<b>19.155</b>	<b>1.314</b>	<b>2.768</b>	<b>1.626</b>	<b>1.180</b>
<b>49</b>	<b>58</b>	<b>107</b>	<b>246</b>	<b>63</b>	<b>524</b>	<b>88</b>	<b>233</b>	<b>1.154</b>	<b>133</b>	<b>352</b>	<b>275</b>	<b>109</b>

**Tavola 3.2 segue - Iscritti per trasferimento di residenza interprovinciale, per Provincia di destinazione e Provincia di origine - Anno 1996**

PROVINCE E REGIONI DI ORIGINE	PROVINCIA E REGIONI DI									
	Lecce	Puglia	Potenza	Matera	Basilicata	Cosenza	Crotone	Catanzaro	Vibo Valentia	Reggio di Calabria
Perugia	17	125	9	5	14	37	21	23	7	32
Terni	4	23	1	-	1	6	-	11	3	5
<b>Umbria</b>	<b>21</b>	<b>148</b>	<b>10</b>	<b>5</b>	<b>15</b>	<b>43</b>	<b>21</b>	<b>34</b>	<b>10</b>	<b>37</b>
Pesaro e Urbino	8	84	4	2	6	8	4	2	12	4
Ancona	45	264	3	-	3	7	3	2	2	13
Macerata	16	83	1	2	3	1	6	1	1	6
Ascoli Piceno	10	90	8	4	12	6	-	-	2	11
<b>Marche</b>	<b>79</b>	<b>521</b>	<b>16</b>	<b>8</b>	<b>24</b>	<b>22</b>	<b>13</b>	<b>5</b>	<b>17</b>	<b>34</b>
Viterbo	16	82	1	-	1	12	1	17	3	13
Rieti	5	19	3	-	3	12	-	3	2	-
Roma	250	1.210	177	51	228	399	103	279	123	310
Latina	13	100	14	5	19	40	14	28	12	26
Frosinone	17	73	9	1	10	15	3	16	5	22
<b>Lazio</b>	<b>301</b>	<b>1.484</b>	<b>204</b>	<b>57</b>	<b>261</b>	<b>478</b>	<b>121</b>	<b>343</b>	<b>145</b>	<b>371</b>
L'Aquila	6	85	4	-	4	15	1	10	2	9
Teramo	15	92	7	-	7	5	1	5	1	1
Pescara	19	107	2	3	5	7	4	4	-	3
Chieti	33	197	3	5	8	5	6	3	1	6
<b>Abruzzo</b>	<b>73</b>	<b>481</b>	<b>16</b>	<b>8</b>	<b>24</b>	<b>32</b>	<b>12</b>	<b>22</b>	<b>4</b>	<b>19</b>
Isernia	2	22	-	-	-	7	-	-	6	6
Campobasso	15	212	13	14	27	7	2	8	1	2
<b>Molise</b>	<b>17</b>	<b>234</b>	<b>13</b>	<b>14</b>	<b>27</b>	<b>14</b>	<b>2</b>	<b>8</b>	<b>7</b>	<b>8</b>
Caserta	39	200	32	8	40	40	4	17	10	24
Benevento	17	86	13	8	21	11	1	11	4	14
Napoli	116	645	189	42	231	271	29	71	46	91
Avellino	29	180	60	2	62	20	-	2	4	8
Salerno	22	179	175	17	192	117	6	23	12	33
<b>Campania</b>	<b>223</b>	<b>1.290</b>	<b>469</b>	<b>77</b>	<b>546</b>	<b>459</b>	<b>40</b>	<b>124</b>	<b>76</b>	<b>170</b>
Foggia	63	576	69	12	81	27	4	11	2	20
Bari	215	1.327	123	160	283	59	45	36	15	44
Taranto	192	1.055	58	122	180	61	17	31	13	43
Brindisi	346	1.043	25	13	38	23	7	16	5	12
Lecce	-	805	59	40	99	71	4	16	14	29
<b>Puglia</b>	<b>816</b>	<b>4.806</b>	<b>334</b>	<b>347</b>	<b>681</b>	<b>241</b>	<b>77</b>	<b>110</b>	<b>49</b>	<b>148</b>
Potenza	46	404	-	160	160	133	10	14	7	15
Matera	25	362	189	-	189	61	2	4	2	5
<b>Basilicata</b>	<b>71</b>	<b>766</b>	<b>189</b>	<b>160</b>	<b>349</b>	<b>194</b>	<b>12</b>	<b>18</b>	<b>9</b>	<b>20</b>
Cosenza	75	320	120	77	197	-	129	209	48	92
Crotone	13	45	7	3	10	161	-	108	9	45
Catanzaro	34	132	17	6	23	226	108	-	141	142
Vibo Valentia	4	26	1	1	2	43	25	136	-	152
Reggio di Calabria	17	131	11	5	16	133	47	204	169	-
<b>Calabria</b>	<b>143</b>	<b>654</b>	<b>156</b>	<b>92</b>	<b>248</b>	<b>563</b>	<b>309</b>	<b>657</b>	<b>367</b>	<b>431</b>
Trapani	25	97	2	2	4	9	6	19	8	15
Palermo	35	171	24	15	39	30	17	46	13	108
Messina	17	150	4	4	8	58	18	52	38	244
Agrigento	14	56	4	-	4	5	3	11	8	17
Caltanissetta	10	39	11	-	11	7	1	12	4	19
Enna	3	20	6	1	7	5	4	10	4	10
Catania	33	153	4	9	13	28	7	38	20	77
Ragusa	2	27	-	2	2	4	3	8	4	18
Siracusa	40	184	7	2	9	17	9	21	12	62
<b>Sicilia</b>	<b>179</b>	<b>897</b>	<b>62</b>	<b>35</b>	<b>97</b>	<b>163</b>	<b>68</b>	<b>217</b>	<b>111</b>	<b>570</b>
Sassari	2	74	1	-	1	10	-	8	2	18
Nuoro	11	30	2	2	4	3	-	1	3	6
Oristano	-	9	1	-	1	4	-	2	-	-
Cagliari	17	68	7	7	14	12	-	15	3	8
<b>Sardegna</b>	<b>30</b>	<b>181</b>	<b>11</b>	<b>9</b>	<b>20</b>	<b>29</b>	<b>-</b>	<b>26</b>	<b>8</b>	<b>32</b>
<b>ITALIA</b>	<b>3.632</b>	<b>19.180</b>	<b>2.151</b>	<b>1.167</b>	<b>3.318</b>	<b>3.878</b>	<b>1.570</b>	<b>2.752</b>	<b>1.478</b>	<b>3.976</b>
<b>Italia nord-occidentale</b>	<b>973</b>	<b>4.868</b>	<b>457</b>	<b>229</b>	<b>686</b>	<b>1.169</b>	<b>501</b>	<b>906</b>	<b>531</b>	<b>1.678</b>
<b>Italia nord-orientale</b>	<b>581</b>	<b>2.334</b>	<b>131</b>	<b>87</b>	<b>218</b>	<b>309</b>	<b>274</b>	<b>186</b>	<b>88</b>	<b>310</b>
<b>Italia centrale</b>	<b>526</b>	<b>2.669</b>	<b>313</b>	<b>109</b>	<b>422</b>	<b>705</b>	<b>275</b>	<b>478</b>	<b>228</b>	<b>590</b>
<b>Italia meridionale</b>	<b>1.343</b>	<b>8.231</b>	<b>1.177</b>	<b>698</b>	<b>1.875</b>	<b>1.503</b>	<b>452</b>	<b>939</b>	<b>512</b>	<b>796</b>
<b>Italia insulare</b>	<b>209</b>	<b>1.078</b>	<b>73</b>	<b>44</b>	<b>117</b>	<b>192</b>	<b>68</b>	<b>243</b>	<b>119</b>	<b>602</b>



## DESTINAZIONE

Calabria	Trapani	Palermo	Messina	Agrigento	Caltanis- setta	Enna	Catania	Ragusa	Siracusa	Sicilia	Sassari	Nuoro
120	9	25	7	16	16	-	28	6	10	117	20	12
25	-	7	6	1	6	1	9	-	2	32	3	3
<b>145</b>	<b>9</b>	<b>32</b>	<b>13</b>	<b>17</b>	<b>22</b>	<b>1</b>	<b>37</b>	<b>6</b>	<b>12</b>	<b>149</b>	<b>23</b>	<b>15</b>
30	7	10	2	5	7	-	17	1	-	49	6	2
27	9	10	12	4	8	-	13	3	12	71	9	6
15	5	10	1	3	3	-	17	-	6	45	4	2
19	-	6	5	4	1	1	8	2	1	28	1	2
<b>91</b>	<b>21</b>	<b>36</b>	<b>20</b>	<b>16</b>	<b>19</b>	<b>1</b>	<b>55</b>	<b>6</b>	<b>19</b>	<b>193</b>	<b>20</b>	<b>12</b>
46	7	12	4	4	5	1	15	1	9	58	10	10
17	2	5	3	-	-	1	14	-	9	34	3	7
1.214	94	370	228	74	64	22	245	70	133	1.300	298	195
120	11	34	20	8	7	4	23	-	4	111	24	11
61	7	14	5	4	-	2	18	1	7	58	16	2
<b>1.458</b>	<b>121</b>	<b>435</b>	<b>260</b>	<b>90</b>	<b>76</b>	<b>30</b>	<b>315</b>	<b>72</b>	<b>162</b>	<b>1.561</b>	<b>351</b>	<b>225</b>
37	2	8	6	1	-	3	11	1	3	35	12	4
13	5	7	1	-	-	1	10	-	5	29	-	5
18	1	7	6	-	3	-	7	7	3	34	6	1
21	2	20	1	7	-	4	6	2	4	46	1	5
<b>89</b>	<b>10</b>	<b>42</b>	<b>14</b>	<b>8</b>	<b>3</b>	<b>8</b>	<b>34</b>	<b>10</b>	<b>15</b>	<b>144</b>	<b>19</b>	<b>15</b>
19	2	3	-	5	5	1	1	-	-	17	2	6
20	3	8	5	5	-	-	-	1	1	23	9	4
<b>39</b>	<b>5</b>	<b>11</b>	<b>5</b>	<b>10</b>	<b>5</b>	<b>1</b>	<b>1</b>	<b>1</b>	<b>1</b>	<b>40</b>	<b>11</b>	<b>10</b>
95	30	42	20	20	7	5	18	11	9	162	16	9
41	5	32	7	2	-	2	11	4	7	70	5	6
508	65	223	107	42	10	9	97	23	33	609	86	51
34	1	41	5	22	5	1	6	5	4	90	3	1
191	22	63	40	20	20	20	45	15	7	252	26	9
<b>869</b>	<b>123</b>	<b>401</b>	<b>179</b>	<b>106</b>	<b>42</b>	<b>37</b>	<b>177</b>	<b>58</b>	<b>60</b>	<b>1.183</b>	<b>136</b>	<b>76</b>
64	14	13	8	9	3	5	13	6	16	87	1	7
199	14	78	44	33	11	4	50	8	29	271	38	10
165	25	46	57	16	7	2	21	7	37	218	20	5
63	12	30	17	8	3	4	19	6	13	112	13	1
134	18	31	35	17	8	2	31	4	20	166	15	6
<b>625</b>	<b>83</b>	<b>198</b>	<b>161</b>	<b>83</b>	<b>32</b>	<b>17</b>	<b>134</b>	<b>31</b>	<b>115</b>	<b>854</b>	<b>87</b>	<b>29</b>
179	2	23	7	15	4	5	17	1	13	87	3	1
74	7	13	3	3	2	2	13	-	-	43	3	3
<b>253</b>	<b>9</b>	<b>36</b>	<b>10</b>	<b>18</b>	<b>6</b>	<b>7</b>	<b>30</b>	<b>1</b>	<b>13</b>	<b>130</b>	<b>6</b>	<b>4</b>
478	11	51	48	15	8	4	27	6	20	190	23	8
323	1	6	14	7	1	4	8	3	8	52	-	1
617	20	32	63	6	12	11	33	11	11	199	2	3
356	19	17	62	13	5	1	19	2	8	146	5	1
553	18	140	291	12	20	18	69	27	45	640	16	4
<b>2.327</b>	<b>69</b>	<b>246</b>	<b>478</b>	<b>53</b>	<b>46</b>	<b>38</b>	<b>156</b>	<b>49</b>	<b>92</b>	<b>1.227</b>	<b>46</b>	<b>17</b>
57	-	499	52	140	24	7	69	29	20	840	3	7
214	635	-	320	421	206	111	256	103	139	2.191	22	22
410	59	410	-	31	33	103	547	40	126	1.349	6	8
44	162	567	33	-	239	35	115	73	53	1.277	7	1
43	22	263	41	259	-	128	215	106	53	1.087	-	7
33	5	107	76	21	100	-	341	29	42	721	-	1
170	42	249	561	95	162	306	-	254	497	2.166	28	14
37	16	96	44	34	63	25	197	-	185	660	2	2
121	35	114	105	46	51	29	564	253	-	1.197	17	4
<b>1.129</b>	<b>976</b>	<b>2.305</b>	<b>1.232</b>	<b>1.047</b>	<b>878</b>	<b>744</b>	<b>2.304</b>	<b>887</b>	<b>1.115</b>	<b>11.488</b>	<b>85</b>	<b>66</b>
38	11	18	15	4	2	1	6	8	16	81	-	316
13	13	24	8	4	8	6	2	3	-	68	408	-
6	4	10	5	-	2	-	1	6	4	32	117	149
38	22	63	14	16	11	2	16	6	12	162	424	398
<b>95</b>	<b>50</b>	<b>115</b>	<b>42</b>	<b>24</b>	<b>23</b>	<b>9</b>	<b>25</b>	<b>23</b>	<b>32</b>	<b>343</b>	<b>949</b>	<b>863</b>
<b>13.654</b>	<b>2.630</b>	<b>6.522</b>	<b>3.702</b>	<b>2.557</b>	<b>2.081</b>	<b>1.343</b>	<b>5.229</b>	<b>1.675</b>	<b>2.602</b>	<b>28.341</b>	<b>2.963</b>	<b>2.089</b>
<b>4.785</b>	<b>736</b>	<b>1.638</b>	<b>966</b>	<b>733</b>	<b>736</b>	<b>326</b>	<b>1.362</b>	<b>387</b>	<b>711</b>	<b>7.595</b>	<b>827</b>	<b>506</b>
<b>1.167</b>	<b>318</b>	<b>658</b>	<b>220</b>	<b>220</b>	<b>122</b>	<b>81</b>	<b>425</b>	<b>88</b>	<b>192</b>	<b>2.324</b>	<b>235</b>	<b>131</b>
<b>2.276</b>	<b>251</b>	<b>872</b>	<b>395</b>	<b>255</b>	<b>188</b>	<b>75</b>	<b>581</b>	<b>140</b>	<b>256</b>	<b>3.013</b>	<b>562</b>	<b>372</b>
<b>4.202</b>	<b>299</b>	<b>934</b>	<b>847</b>	<b>278</b>	<b>134</b>	<b>108</b>	<b>532</b>	<b>150</b>	<b>296</b>	<b>3.578</b>	<b>305</b>	<b>151</b>
<b>1.224</b>	<b>1.026</b>	<b>2.420</b>	<b>1.274</b>	<b>1.071</b>	<b>901</b>	<b>753</b>	<b>2.329</b>	<b>910</b>	<b>1.147</b>	<b>11.831</b>	<b>1.034</b>	<b>929</b>

**Tavola 3.2 segue - Iscritti per trasferimento di residenza interprovinciale, per Provincia di destinazione e Provincia di origine - Anno 1996**

PROVINCE E REGIONI DI ORIGINE	PROVINCE E REGIONI DI DESTINAZIONE								
	Oristano	Cagliari	Sardegna	Italia	Italia nord- occidentale	Italia nord- orientale	Italia centrale	Italia meridionale	Italia insulare
Perugia	3	22	57	3.104	462	309	1.599	560	174
Terni	2	9	17	1.343	130	96	903	165	49
<b>Umbria</b>	<b>5</b>	<b>31</b>	<b>74</b>	<b>4.447</b>	<b>592</b>	<b>405</b>	<b>2.502</b>	<b>725</b>	<b>223</b>
Pesaro e Urbino	1	10	19	1.715	227	568	616	236	68
Ancona	2	10	27	2.402	327	345	1.102	530	98
Macerata	-	5	11	1.653	180	154	1.036	227	56
Ascoli Piceno	1	8	12	1.810	237	227	730	576	40
<b>Marche</b>	<b>4</b>	<b>33</b>	<b>69</b>	<b>7.580</b>	<b>971</b>	<b>1.294</b>	<b>3.484</b>	<b>1.569</b>	<b>262</b>
Viterbo	3	37	60	2.414	231	198	1.573	294	118
Rieti	4	5	19	1.674	128	130	1.146	217	53
Roma	116	387	996	27.731	3.671	3.085	12.044	6.635	2.296
Latina	4	17	56	4.153	392	391	2.189	1.014	167
Frosinone	5	14	37	2.951	372	309	1.373	802	95
<b>Lazio</b>	<b>132</b>	<b>460</b>	<b>1.168</b>	<b>38.923</b>	<b>4.794</b>	<b>4.113</b>	<b>18.325</b>	<b>8.962</b>	<b>2.729</b>
L'Aquila	2	7	25	2.489	310	235	1.145	739	60
Teramo	1	3	9	1.671	199	202	610	622	38
Pescara	-	9	16	2.673	311	240	392	1.680	50
Chieti	1	9	16	2.663	346	298	531	1.426	62
<b>Abruzzo</b>	<b>4</b>	<b>28</b>	<b>66</b>	<b>9.496</b>	<b>1.166</b>	<b>975</b>	<b>2.678</b>	<b>4.467</b>	<b>210</b>
Isernia	2	9	19	773	95	50	208	384	36
Campobasso	-	4	17	1.741	267	276	383	775	40
<b>Molise</b>	<b>2</b>	<b>13</b>	<b>36</b>	<b>2.514</b>	<b>362</b>	<b>326</b>	<b>591</b>	<b>1.159</b>	<b>76</b>
Caserta	6	24	55	9.636	1.650	1.756	2.469	3.544	217
Benevento	-	9	20	2.720	516	338	711	1.065	90
Napoli	12	114	263	29.234	5.481	5.409	6.362	11.110	872
Avellino	8	14	26	3.546	698	526	657	1.549	116
Salerno	6	21	62	7.945	2.171	1.361	1.454	2.645	314
<b>Campania</b>	<b>32</b>	<b>182</b>	<b>426</b>	<b>53.081</b>	<b>10.516</b>	<b>9.390</b>	<b>11.653</b>	<b>19.913</b>	<b>1.609</b>
Foggia	2	16	26	7.337	2.498	1.761	1.340	1.625	113
Bari	-	36	84	8.514	2.531	1.871	1.327	2.430	355
Taranto	2	10	37	6.101	1.602	1.514	1.015	1.715	255
Brindisi	1	1	16	4.418	1.253	1.121	653	1.263	128
Lecce	7	9	37	6.071	1.938	1.702	940	1.288	203
<b>Puglia</b>	<b>12</b>	<b>72</b>	<b>200</b>	<b>32.441</b>	<b>9.822</b>	<b>7.969</b>	<b>5.275</b>	<b>8.321</b>	<b>1.054</b>
Potenza	-	15	19	3.404	936	514	602	1.246	106
Matera	-	8	14	2.034	602	402	262	711	57
<b>Basilicata</b>	<b>-</b>	<b>23</b>	<b>33</b>	<b>5.438</b>	<b>1.538</b>	<b>916</b>	<b>864</b>	<b>1.957</b>	<b>163</b>
Cosenza	1	10	42	6.164	2.207	1.048	1.237	1.440	232
Crotone	-	2	3	3.471	1.379	1.093	490	454	55
Catanzaro	2	16	23	4.092	1.689	529	737	915	222
Vibo Valentia	-	5	11	2.198	993	262	341	445	157
Reggio di Calabria	2	17	39	6.268	2.969	808	903	909	679
<b>Calabria</b>	<b>5</b>	<b>50</b>	<b>118</b>	<b>22.193</b>	<b>9.237</b>	<b>3.740</b>	<b>3.708</b>	<b>4.163</b>	<b>1.345</b>
Trapani	5	27	42	3.571	1.193	748	503	245	882
Palermo	5	91	140	10.655	3.528	2.183	1.777	836	2.331
Messina	5	11	30	5.296	1.749	706	698	764	1.379
Agrigento	1	22	31	4.297	1.506	703	568	212	1.308
Caltanissetta	1	10	18	3.620	1.659	408	295	153	1.105
Enna	5	-	6	2.106	759	258	268	94	727
Catania	3	9	54	7.811	2.592	1.223	1.216	560	2.220
Ragusa	3	5	12	1.649	500	216	159	102	672
Siracusa	3	4	28	3.906	1.264	585	423	409	1.225
<b>Sicilia</b>	<b>31</b>	<b>179</b>	<b>361</b>	<b>42.911</b>	<b>14.750</b>	<b>7.030</b>	<b>5.907</b>	<b>3.375</b>	<b>11.849</b>
Sassari	96	378	790	2.899	880	409	511	228	871
Nuoro	170	704	1.282	2.798	562	287	464	135	1.350
Oristano	-	350	616	1.552	477	174	200	53	648
Cagliari	341	-	1.163	5.399	2.051	957	817	249	1.325
<b>Sardegna</b>	<b>607</b>	<b>1.432</b>	<b>3.851</b>	<b>12.648</b>	<b>3.970</b>	<b>1.827</b>	<b>1.992</b>	<b>665</b>	<b>4.194</b>
<b>ITALIA</b>	<b>1.340</b>	<b>4.395</b>	<b>10.787</b>	<b>444.157</b>	<b>143.073</b>	<b>90.107</b>	<b>89.659</b>	<b>82.190</b>	<b>39.128</b>
<b>Italia nord-occidentale</b>	<b>359</b>	<b>1.334</b>	<b>3.026</b>	<b>124.352</b>	<b>72.204</b>	<b>13.997</b>	<b>10.792</b>	<b>16.738</b>	<b>10.621</b>
<b>Italia nord-orientale</b>	<b>92</b>	<b>365</b>	<b>823</b>	<b>62.297</b>	<b>9.825</b>	<b>35.914</b>	<b>6.126</b>	<b>7.285</b>	<b>3.147</b>
<b>Italia centrale</b>	<b>196</b>	<b>717</b>	<b>1.847</b>	<b>76.786</b>	<b>9.683</b>	<b>8.023</b>	<b>40.073</b>	<b>14.147</b>	<b>4.860</b>
<b>Italia meridionale</b>	<b>55</b>	<b>368</b>	<b>879</b>	<b>125.163</b>	<b>32.641</b>	<b>23.316</b>	<b>24.769</b>	<b>39.980</b>	<b>4.457</b>
<b>Italia insulare</b>	<b>638</b>	<b>1.611</b>	<b>4.212</b>	<b>55.559</b>	<b>18.720</b>	<b>8.857</b>	<b>7.899</b>	<b>4.040</b>	<b>16.043</b>

**Tavola 3.3 - Iscritti per trasferimento di residenza intraprovinciale e interprovinciale, per corona di destinazione e di origine, per Provincia (a) - Anno 1996**

ORIGINE	DESTINAZIONE							Totale
	COMUNI DELLA STESSA PROVINCIA				ALTRE PROVINCE			
	Capoluogo	Prima corona	Seconda corona	Altri Comuni della Provincia	Totale	Della stessa Regione	Di altre Regioni	
<b>TORINO</b>								
Capoluogo	-	6.761	2.497	4.090	13.348	2.864	6.258	22.470
Prima corona	4.313	2.435	1.858	1.850	10.456	800	1.790	13.046
Seconda corona	1.474	1.289	887	1.756	5.406	491	891	6.788
Altri Comuni della Provincia	2.548	1.254	1.378	10.507	15.687	1.542	2.651	19.880
<b>Totale Provincia</b>	<b>8.335</b>	<b>11.739</b>	<b>6.620</b>	<b>18.203</b>	<b>44.897</b>	<b>5.697</b>	<b>11.590</b>	<b>62.184</b>
Altre Province della stessa Regione	1.582	415	310	1.073	3.380	-	-	-
Altre Regioni	6.605	1.788	877	2.772	12.042	-	-	-
<b>TOTALE</b>	<b>16.522</b>	<b>13.942</b>	<b>7.807</b>	<b>22.048</b>	<b>60.319</b>	-	-	-
<b>VERCELLI</b>								
Capoluogo	-	182	91	103	376	232	409	1.017
Prima corona	133	42	30	45	250	50	43	343
Seconda corona	75	25	18	76	194	136	85	415
Altri Comuni della Provincia	102	42	112	841	1.097	974	581	2.652
<b>Totale Provincia</b>	<b>310</b>	<b>291</b>	<b>251</b>	<b>1.065</b>	<b>1.917</b>	<b>1.392</b>	<b>1.118</b>	<b>4.427</b>
Altre Province della stessa Regione	201	53	106	1.086	1.446	-	-	-
Altre Regioni	466	52	87	672	1.277	-	-	-
<b>TOTALE</b>	<b>977</b>	<b>396</b>	<b>444</b>	<b>2.823</b>	<b>4.640</b>	-	-	-
<b>BIELLA</b>								
Capoluogo	-	491	254	121	866	123	249	1.238
Prima corona	465	423	243	120	1.251	94	162	1.507
Seconda corona	183	203	247	282	915	129	174	1.218
Altri Comuni della Provincia	113	108	241	388	850	350	242	1.442
<b>Totale Provincia</b>	<b>761</b>	<b>1.225</b>	<b>985</b>	<b>911</b>	<b>3.882</b>	<b>696</b>	<b>827</b>	<b>5.405</b>
Altre Province della stessa Regione	173	121	127	422	843	-	-	-
Altre Regioni	348	211	213	315	1.087	-	-	-
<b>TOTALE</b>	<b>1.282</b>	<b>1.557</b>	<b>1.325</b>	<b>1.648</b>	<b>5.812</b>	-	-	-
<b>VERBANO-CUSIO-OSSOLA</b>								
Capoluogo	-	254	67	61	382	69	195	646
Prima corona	227	181	124	55	587	63	127	777
Seconda corona	82	116	127	137	462	141	178	781
Altri Comuni della Provincia	74	55	188	818	1.135	131	298	1.564
<b>Totale Provincia</b>	<b>383</b>	<b>606</b>	<b>506</b>	<b>1.071</b>	<b>2.566</b>	<b>404</b>	<b>798</b>	<b>3.768</b>
Altre Province della stessa Regione	71	87	119	117	394	-	-	-
Altre Regioni	321	283	199	366	1.169	-	-	-
<b>TOTALE</b>	<b>775</b>	<b>976</b>	<b>824</b>	<b>1.554</b>	<b>4.129</b>	-	-	-
<b>NOVARA</b>								
Capoluogo	-	343	150	251	744	155	880	1.779
Prima corona	286	214	81	70	651	69	353	1.073
Seconda corona	136	102	70	171	479	73	268	820
Altri Comuni della Provincia	186	76	104	2.074	2.440	507	1.048	3.995
<b>Totale Provincia</b>	<b>608</b>	<b>735</b>	<b>405</b>	<b>2.566</b>	<b>4.314</b>	<b>804</b>	<b>2.549</b>	<b>7.667</b>
Altre Province della stessa Regione	262	87	86	624	1.059	-	-	-
Altre Regioni	1.317	628	299	1.666	3.910	-	-	-
<b>TOTALE</b>	<b>2.187</b>	<b>1.450</b>	<b>790</b>	<b>4.856</b>	<b>9.283</b>	-	-	-
<b>CUNEO</b>								
Capoluogo	-	550	162	138	850	127	220	1.197
Prima corona	452	340	280	226	1.298	86	144	1.528
Seconda corona	128	291	247	623	1.289	184	258	1.731
Altri Comuni della Provincia	144	233	631	4.630	5.638	1.338	1.094	8.070
<b>Totale Provincia</b>	<b>724</b>	<b>1.414</b>	<b>1.320</b>	<b>5.617</b>	<b>9.075</b>	<b>1.735</b>	<b>1.716</b>	<b>12.526</b>
Altre Province della stessa Regione	132	136	289	2.357	2.894	-	-	-
Altre Regioni	330	191	439	1.797	2.757	-	-	-
<b>TOTALE</b>	<b>1.186</b>	<b>1.741</b>	<b>2.028</b>	<b>9.771</b>	<b>14.726</b>	-	-	-
<b>ASTI</b>								
Capoluogo	-	411	194	135	740	317	314	1.371
Prima corona	342	108	96	45	591	217	122	930
Seconda corona	212	101	108	103	524	260	132	916
Altri Comuni della Provincia	141	70	114	587	912	789	331	2.032
<b>Totale Provincia</b>	<b>695</b>	<b>690</b>	<b>512</b>	<b>870</b>	<b>2.767</b>	<b>1.583</b>	<b>899</b>	<b>5.249</b>
Altre Province della stessa Regione	355	304	325	1.156	2.140	-	-	-
Altre Regioni	512	161	118	469	1.260	-	-	-
<b>TOTALE</b>	<b>1.562</b>	<b>1.155</b>	<b>955</b>	<b>2.495</b>	<b>6.167</b>	-	-	-

(a) In ciascuna Provincia le corone sono così identificate: 1) Comune capoluogo 2) Prima corona: Comuni confinanti con il capoluogo 3) Seconda corona: Comuni confinanti con quelli della prima corona 4) Altri Comuni: restanti Comuni della Provincia

**Tavola 3.3 segue - Iscritti per trasferimento di residenza intraprovinciale e interprovinciale, per corona di destinazione e di origine, per Provincia (a) - Anno 1996**

ORIGINE	DESTINAZIONE							Totale
	COMUNI DELLA STESSA PROVINCIA				ALTRE PROVINCE			
	Capoluogo	Prima corona	Seconda corona	Altri Comuni della Provincia	Totale	Della stessa Regione	Di altre Regioni	
<b>ALESSANDRIA</b>								
Capoluogo	-	362	221	163	746	164	649	1.559
Prima corona	327	231	326	148	1.032	106	440	1.578
Seconda corona	176	283	407	369	1.235	95	486	1.816
Altri Comuni della Provincia	135	167	347	2.234	2.883	633	1.317	4.833
<b>Totale Provincia</b>	<b>638</b>	<b>1.043</b>	<b>1.301</b>	<b>2.914</b>	<b>5.896</b>	<b>998</b>	<b>2.892</b>	<b>9.786</b>
Altre Province della stessa Regione	189	115	133	716	1.153	-	-	-
Altre Regioni	726	567	715	2.139	4.147	-	-	-
<b>TOTALE</b>	<b>1.553</b>	<b>1.725</b>	<b>2.149</b>	<b>5.769</b>	<b>11.196</b>	-	-	-
<b>AOSTA</b>								
Capoluogo	-	366	219	152	737	-	269	1.006
Prima corona	198	82	81	68	429	-	91	520
Seconda corona	126	80	60	75	341	-	85	426
Altri Comuni della Provincia	172	106	95	748	1.121	-	562	1.683
<b>Totale Provincia</b>	<b>496</b>	<b>634</b>	<b>455</b>	<b>1.043</b>	<b>2.628</b>	-	<b>1.007</b>	<b>3.635</b>
Altre Province della stessa Regione	-	-	-	-	-	-	-	-
Altre Regioni	354	144	139	857	1.494	-	-	-
<b>TOTALE</b>	<b>850</b>	<b>778</b>	<b>594</b>	<b>1.900</b>	<b>4.122</b>	-	-	-
<b>VARESE</b>								
Capoluogo	-	630	302	438	1.370	255	443	2.068
Prima corona	445	314	418	375	1.552	242	270	2.064
Seconda corona	267	351	323	832	1.773	211	353	2.337
Altri Comuni della Provincia	418	414	754	7.640	9.226	2.747	2560	14.533
<b>Totale Provincia</b>	<b>1.130</b>	<b>1.709</b>	<b>1.797</b>	<b>9.285</b>	<b>13.921</b>	<b>3.455</b>	<b>3.626</b>	<b>21.002</b>
Altre Province della stessa Regione	268	251	250	3.084	3.853	-	-	-
Altre Regioni	589	282	302	3.394	4.567	-	-	-
<b>TOTALE</b>	<b>1.987</b>	<b>2.242</b>	<b>2.349</b>	<b>15.763</b>	<b>22.341</b>	-	-	-
<b>COMO</b>								
Capoluogo	-	567	433	574	1.574	355	492	2.421
Prima corona	424	260	273	374	1.331	108	160	1.599
Seconda corona	210	246	178	700	1.334	197	192	1.723
Altri Comuni della Provincia	373	278	541	3.889	5.081	2.049	1.031	8.161
<b>Totale Provincia</b>	<b>1.007</b>	<b>1.351</b>	<b>1.425</b>	<b>5.537</b>	<b>9.320</b>	<b>2.709</b>	<b>1.875</b>	<b>13.904</b>
Altre Province della stessa Regione	324	176	280	2.592	3.372	-	-	-
Altre Regioni	586	234	319	1.412	2.551	-	-	-
<b>TOTALE</b>	<b>1.917</b>	<b>1.761</b>	<b>2.024</b>	<b>9.541</b>	<b>15.243</b>	-	-	-
<b>LECCO</b>								
Capoluogo	-	295	112	85	492	191	128	811
Prima corona	125	164	141	107	537	145	88	770
Seconda corona	78	194	169	244	685	241	115	1.041
Altri Comuni della Provincia	39	79	178	1.713	2.009	1.246	417	3.672
<b>Totale Provincia</b>	<b>242</b>	<b>732</b>	<b>600</b>	<b>2.149</b>	<b>3.723</b>	<b>1.823</b>	<b>748</b>	<b>6.294</b>
Altre Province della stessa Regione	57	133	225	1.772	2.187	-	-	-
Altre Regioni	104	193	158	559	1.014	-	-	-
<b>TOTALE</b>	<b>403</b>	<b>1.058</b>	<b>983</b>	<b>4.480</b>	<b>6.924</b>	-	-	-
<b>SONDRIO</b>								
Capoluogo	-	83	126	84	293	87	100	480
Prima corona	70	9	36	12	127	30	23	180
Seconda corona	106	25	85	74	290	53	40	383
Altri Comuni della Provincia	110	20	74	1.099	1.303	348	254	1.905
<b>Totale Provincia</b>	<b>286</b>	<b>137</b>	<b>321</b>	<b>1.269</b>	<b>2.013</b>	<b>518</b>	<b>417</b>	<b>2.948</b>
Altre Province della stessa Regione	81	17	63	483	644	-	-	-
Altre Regioni	110	16	32	325	483	-	-	-
<b>TOTALE</b>	<b>477</b>	<b>170</b>	<b>416</b>	<b>2.077</b>	<b>3.140</b>	-	-	-
<b>MILANO</b>								
Capoluogo	-	6.445	3.536	3.940	13.921	5.970	9.865	29.756
Prima corona	4.539	2.359	2.785	3.056	12.739	2.386	3.348	18.473
Seconda corona	2.520	1.759	1.740	4.398	10.417	2.500	2.923	15.840
Altri Comuni della Provincia	2.318	1.236	2.043	13.211	18.808	5.886	4.536	29.230
<b>Totale Provincia</b>	<b>9.377</b>	<b>11.799</b>	<b>10.104</b>	<b>24.605</b>	<b>55.885</b>	<b>16.742</b>	<b>20.672</b>	<b>93.299</b>
Altre Province della stessa Regione	3.587	1.043	902	4.042	9.574	-	-	-
Altre Regioni	12.662	3.718	3.221	5.526	25.127	-	-	-
<b>TOTALE</b>	<b>25.626</b>	<b>16.560</b>	<b>14.227</b>	<b>34.173</b>	<b>90.586</b>	-	-	-

(a) Cfr. nota a pag. precedente

**Tavola 3.3 segue - Iscritti per trasferimento di residenza intraprovinciale e interprovinciale, per corona di destinazione e di origine, per Provincia (a) - Anno 1996**

ORIGINE	DESTINAZIONE							Totale
	COMUNI DELLA STESSA PROVINCIA				ALTRE PROVINCE			
	Capoluogo	Prima corona	Seconda corona	Altri Comuni della Provincia	Totale	Della stessa Regione	Di altre Regioni	
<b>BERGAMO</b>								
Capoluogo	-	778	519	493	1.790	291	457	2.538
Prima corona	527	421	541	406	1.895	195	161	2.251
Seconda corona	355	493	655	1.089	2.592	250	237	3.079
Altri Comuni della Provincia	568	406	1.023	6.221	8.218	1.922	1.210	11.350
<b>Totale Provincia</b>	<b>1.450</b>	<b>2.098</b>	<b>2.738</b>	<b>8.209</b>	<b>14.495</b>	<b>2.658</b>	<b>2.065</b>	<b>19.218</b>
Altre Province della stessa Regione	444	257	467	3.377	4.545	-	-	-
Altre Regioni	788	317	487	1.711	3.303	-	-	-
<b>TOTALE</b>	<b>2.682</b>	<b>2.672</b>	<b>3.692</b>	<b>13.297</b>	<b>22.343</b>	-	-	-
<b>BRESCIA</b>								
Capoluogo	-	1.387	709	1.159	3.255	330	712	4.297
Prima corona	816	525	604	540	2.485	68	181	2.734
Seconda corona	353	345	433	895	2.026	166	343	2.535
Altri Comuni della Provincia	635	351	758	7.126	8.870	1.516	1.412	11.798
<b>Totale Provincia</b>	<b>1.804</b>	<b>2.608</b>	<b>2.504</b>	<b>9.720</b>	<b>16.636</b>	<b>2.080</b>	<b>2.648</b>	<b>21.364</b>
Altre Province della stessa Regione	321	135	214	1.921	2.591	-	-	-
Altre Regioni	1.251	320	751	2.708	5.030	-	-	-
<b>TOTALE</b>	<b>3.376</b>	<b>3.063</b>	<b>3.469</b>	<b>14.349</b>	<b>24.257</b>	-	-	-
<b>PAVIA</b>								
Capoluogo	-	441	274	375	1.090	245	335	1.670
Prima corona	196	63	152	123	534	75	84	693
Seconda corona	130	82	95	223	530	162	99	791
Altri Comuni della Provincia	307	114	204	4.290	4.915	1.411	1.977	8.303
<b>Totale Provincia</b>	<b>633</b>	<b>700</b>	<b>725</b>	<b>5.011</b>	<b>7.069</b>	<b>1.893</b>	<b>2.495</b>	<b>11.457</b>
Altre Province della stessa Regione	317	156	372	2.840	3.685	-	-	-
Altre Regioni	452	118	139	2.554	3.263	-	-	-
<b>TOTALE</b>	<b>1.402</b>	<b>974</b>	<b>1.236</b>	<b>10.405</b>	<b>14.017</b>	-	-	-
<b>LODI</b>								
Capoluogo	-	116	90	104	310	220	159	689
Prima corona	43	11	47	53	154	173	83	410
Seconda corona	62	38	60	91	251	318	83	652
Altri Comuni della Provincia	60	18	101	749	928	684	338	1.950
<b>Totale Provincia</b>	<b>165</b>	<b>183</b>	<b>298</b>	<b>997</b>	<b>1.643</b>	<b>1.395</b>	<b>663</b>	<b>3.701</b>
Altre Province della stessa Regione	202	232	559	1.075	2.068	-	-	-
Altre Regioni	169	116	106	503	894	-	-	-
<b>TOTALE</b>	<b>536</b>	<b>531</b>	<b>963</b>	<b>2.575</b>	<b>4.605</b>	-	-	-
<b>CREMONA</b>								
Capoluogo	-	318	165	151	634	150	340	1.124
Prima corona	155	46	48	48	297	42	40	379
Seconda corona	98	37	36	105	276	77	52	405
Altri Comuni della Provincia	149	59	97	2.030	2.335	1.251	625	4.211
<b>Totale Provincia</b>	<b>402</b>	<b>460</b>	<b>346</b>	<b>2.334</b>	<b>3.542</b>	<b>1.520</b>	<b>1.057</b>	<b>6.119</b>
Altre Province della stessa Regione	189	41	105	1.799	2.134	-	-	-
Altre Regioni	544	48	116	938	1.646	-	-	-
<b>TOTALE</b>	<b>1.135</b>	<b>549</b>	<b>567</b>	<b>5.071</b>	<b>7.322</b>	-	-	-
<b>MANTOVA</b>								
Capoluogo	-	727	164	100	991	84	349	1.424
Prima corona	325	304	170	99	898	37	172	1.107
Seconda corona	153	196	198	238	785	59	265	1.109
Altri Comuni della Provincia	81	115	265	1.572	2.033	625	1.051	3.709
<b>Totale Provincia</b>	<b>559</b>	<b>1.342</b>	<b>797</b>	<b>2.009</b>	<b>4.707</b>	<b>805</b>	<b>1.837</b>	<b>7.349</b>
Altre Province della stessa Regione	64	51	80	750	945	-	-	-
Altre Regioni	442	284	384	2.063	3.173	-	-	-
<b>TOTALE</b>	<b>1.065</b>	<b>1.677</b>	<b>1.261</b>	<b>4.822</b>	<b>8.825</b>	-	-	-
<b>BOLZANO-BOZEN</b>								
Capoluogo	-	589	194	238	1.021	203	423	1.647
Prima corona	384	104	149	127	764	45	98	907
Seconda corona	115	151	102	198	566	57	44	667
Altri Comuni della Provincia	260	119	210	3.154	3.743	152	690	4.585
<b>Totale Provincia</b>	<b>759</b>	<b>963</b>	<b>655</b>	<b>3.717</b>	<b>6.094</b>	<b>457</b>	<b>1.255</b>	<b>7.806</b>
Altre Province della stessa Regione	94	27	17	85	223	-	-	-
Altre Regioni	553	155	74	610	1.392	-	-	-
<b>TOTALE</b>	<b>1.406</b>	<b>1.145</b>	<b>746</b>	<b>4.412</b>	<b>7.709</b>	-	-	-

(a) Cfr. nota a pag. 71

**Tavola 3.3 segue - Iscritti per trasferimento di residenza intraprovinciale e interprovinciale, per corona di destinazione e di origine, per Provincia (a) - Anno 1996**

ORIGINE	DESTINAZIONE							Totale
	COMUNI DELLA STESSA PROVINCIA				ALTRE PROVINCE			
	Capoluogo	Prima corona	Seconda corona	Altri Comuni della Provincia	Totale	Della stessa Regione	Di altre Regioni	
<b>TRENTO</b>								
Capoluogo	-	550	311	306	1.167	47	423	1.637
Prima corona	295	135	152	141	723	19	145	887
Seconda corona	152	187	175	430	944	34	139	1.117
Altri Comuni della Provincia	354	132	385	2.976	3.847	123	994	4.964
<b>Totale Provincia</b>	<b>801</b>	<b>1.004</b>	<b>1.023</b>	<b>3.853</b>	<b>6.681</b>	<b>223</b>	<b>1.701</b>	<b>8.605</b>
Altre Province della stessa Regione	115	26	64	252	457	-	-	-
Altre Regioni	799	222	352	1.681	3.054	-	-	-
<b>TOTALE</b>	<b>1.715</b>	<b>1.252</b>	<b>1.439</b>	<b>5.786</b>	<b>10.192</b>	-	-	-
<b>VERONA</b>								
Capoluogo	-	2.129	635	392	3.156	228	1.026	4.410
Prima corona	1.114	936	953	286	3.289	93	437	3.819
Seconda corona	383	775	460	505	2.123	131	408	2.662
Altri Comuni della Provincia	407	323	584	2.258	3.572	424	777	4.773
<b>Totale Provincia</b>	<b>1.904</b>	<b>4.163</b>	<b>2.632</b>	<b>3.441</b>	<b>12.140</b>	<b>876</b>	<b>2.648</b>	<b>15.664</b>
Altre Province della stessa Regione	323	119	103	509	1.054	-	-	-
Altre Regioni	1.934	926	679	1.281	4.820	-	-	-
<b>TOTALE</b>	<b>4.161</b>	<b>5.208</b>	<b>3.414</b>	<b>5.231</b>	<b>18.014</b>	-	-	-
<b>VICENZA</b>								
Capoluogo	-	1.118	274	332	1.724	214	432	2.370
Prima corona	751	467	430	315	1.963	143	167	2.273
Seconda corona	189	274	302	512	1.277	117	144	1.538
Altri Comuni della Provincia	314	232	470	6.336	7.352	1.403	1.158	9.913
<b>Totale Provincia</b>	<b>1.254</b>	<b>2.091</b>	<b>1.476</b>	<b>7.495</b>	<b>12.316</b>	<b>1.877</b>	<b>1.901</b>	<b>16.094</b>
Altre Province della stessa Regione	259	162	171	1.352	1.944	-	-	-
Altre Regioni	773	362	295	1.919	3.349	-	-	-
<b>TOTALE</b>	<b>2.286</b>	<b>2.615</b>	<b>1.942</b>	<b>10.766</b>	<b>17.609</b>	-	-	-
<b>BELLUNO</b>								
Capoluogo	-	146	82	72	300	112	192	604
Prima corona	158	35	130	53	376	57	80	513
Seconda corona	52	87	99	144	382	83	69	534
Altri Comuni della Provincia	113	85	179	1.093	1.470	328	454	2.252
<b>Totale Provincia</b>	<b>323</b>	<b>353</b>	<b>490</b>	<b>1.362</b>	<b>2.528</b>	<b>580</b>	<b>795</b>	<b>3.903</b>
Altre Province della stessa Regione	95	57	61	335	548	-	-	-
Altre Regioni	245	103	113	653	1.114	-	-	-
<b>TOTALE</b>	<b>663</b>	<b>513</b>	<b>664</b>	<b>2.350</b>	<b>4.190</b>	-	-	-
<b>TREVISO</b>								
Capoluogo	-	917	300	197	1.414	249	272	1.935
Prima corona	607	569	406	158	1.740	230	224	2.194
Seconda corona	217	433	379	461	1.490	504	237	2.231
Altri Comuni della Provincia	193	213	470	5.494	6.370	1.151	1.223	8.744
<b>Totale Provincia</b>	<b>1.017</b>	<b>2.132</b>	<b>1.555</b>	<b>6.310</b>	<b>11.014</b>	<b>2.134</b>	<b>1.956</b>	<b>15.104</b>
Altre Province della stessa Regione	294	427	818	1565	3.104	-	-	-
Altre Regioni	677	427	493	2201	3.798	-	-	-
<b>TOTALE</b>	<b>1.988</b>	<b>2.986</b>	<b>2.866</b>	<b>10.076</b>	<b>17.916</b>	-	-	-
<b>VENEZIA</b>								
Capoluogo	-	1.292	555	172	2.019	1.320	1.003	4.342
Prima corona	786	385	854	203	2.228	952	411	3.591
Seconda corona	228	440	521	363	1.552	868	327	2.747
Altri Comuni della Provincia	74	118	338	767	1.297	508	597	2.402
<b>Totale Provincia</b>	<b>1.088</b>	<b>2.235</b>	<b>2.268</b>	<b>1.505</b>	<b>7.096</b>	<b>3.648</b>	<b>2.338</b>	<b>13.082</b>
Altre Province della stessa Regione	665	544	637	564	2.410	-	-	-
Altre Regioni	1.131	486	463	741	2.821	-	-	-
<b>TOTALE</b>	<b>2.884</b>	<b>3.265</b>	<b>3.368</b>	<b>2.810</b>	<b>12.327</b>	-	-	-
<b>PADOVA</b>								
Capoluogo	-	2.075	517	390	2.982	838	889	4.709
Prima corona	994	849	692	346	2.881	437	344	3.662
Seconda corona	301	428	349	456	1.534	280	179	1.993
Altri Comuni della Provincia	290	295	408	2.853	3.846	1.588	606	6.040
<b>Totale Provincia</b>	<b>1.585</b>	<b>3.647</b>	<b>1.966</b>	<b>4.045</b>	<b>11.243</b>	<b>3.143</b>	<b>2.018</b>	<b>16.404</b>
Altre Province della stessa Regione	779	525	288	1.555	3.147	-	-	-
Altre Regioni	1.247	486	218	942	2.893	-	-	-
<b>TOTALE</b>	<b>3.611</b>	<b>4.658</b>	<b>2.472</b>	<b>6.542</b>	<b>17.283</b>	-	-	-

(a) Cfr. nota a pag. 71

**Tavola 3.3 segue - Iscritti per trasferimento di residenza intraprovinciale e interprovinciale, per corona di destinazione e di origine, per Provincia (a) - Anno 1996**

ORIGINE	DESTINAZIONE							Totale
	COMUNI DELLA STESSA PROVINCIA				ALTRE PROVINCE		Totale	
	Capoluogo	Prima corona	Seconda corona	Altri Comuni della Provincia	Totale	Della stessa Regione		
<b>ROVIGO</b>								
Capoluogo	-	219	69	47	335	184	183	702
Prima corona	182	90	112	52	436	65	84	585
Seconda corona	93	92	62	153	400	171	143	714
Altri Comuni della Provincia	54	30	174	728	986	250	597	1.833
<b>Totale Provincia</b>	<b>329</b>	<b>431</b>	<b>417</b>	<b>980</b>	<b>2.157</b>	<b>670</b>	<b>1.007</b>	<b>3.834</b>
Altre Province della stessa Regione	138	92	134	357	721	-	-	-
Altre Regioni	209	88	208	847	1.352	-	-	-
<b>TOTALE</b>	<b>676</b>	<b>611</b>	<b>759</b>	<b>2.184</b>	<b>4.230</b>	-	-	-
<b>PORDENONE</b>								
Capoluogo	-	553	160	84	797	61	370	1.228
Prima corona	326	301	225	74	926	48	279	1.253
Seconda corona	138	243	236	278	895	106	369	1.370
Altri Comuni della Provincia	74	69	270	259	672	90	372	1.134
<b>Totale Provincia</b>	<b>538</b>	<b>1.166</b>	<b>891</b>	<b>695</b>	<b>3.290</b>	<b>305</b>	<b>1.390</b>	<b>4.985</b>
Altre Province della stessa Regione	55	79	105	144	383	-	-	-
Altre Regioni	426	390	529	659	2.004	-	-	-
<b>TOTALE</b>	<b>1.019</b>	<b>1.635</b>	<b>1.525</b>	<b>1.498</b>	<b>5.677</b>	-	-	-
<b>UDINE</b>								
Capoluogo	-	616	303	465	1.384	163	517	2.064
Prima corona	373	185	252	230	1.040	50	153	1.243
Seconda corona	210	149	188	431	978	80	154	1.212
Altri Comuni della Provincia	454	198	392	2.642	3.686	531	1.101	5.318
<b>Totale Provincia</b>	<b>1.037</b>	<b>1.148</b>	<b>1.135</b>	<b>3.768</b>	<b>7.088</b>	<b>824</b>	<b>1.925</b>	<b>9.837</b>
Altre Province della stessa Regione	176	52	65	544	837	-	-	-
Altre Regioni	677	221	228	1.334	2.460	-	-	-
<b>TOTALE</b>	<b>1.890</b>	<b>1.421</b>	<b>1.428</b>	<b>5.646</b>	<b>10.385</b>	-	-	-
<b>GORIZIA</b>								
Capoluogo	-	71	106	87	264	106	175	545
Prima corona	50	4	10	18	82	16	17	115
Seconda corona	66	19	69	81	235	103	70	408
Altri Comuni della Provincia	63	10	122	640	835	377	282	1.494
<b>Totale Provincia</b>	<b>179</b>	<b>104</b>	<b>307</b>	<b>826</b>	<b>1.416</b>	<b>602</b>	<b>544</b>	<b>2.562</b>
Altre Province della stessa Regione	108	13	136	558	815	-	-	-
Altre Regioni	256	13	88	439	796	-	-	-
<b>TOTALE</b>	<b>543</b>	<b>130</b>	<b>531</b>	<b>1.823</b>	<b>3.027</b>	-	-	-
<b>TRIESTE</b>								
Capoluogo	-	556	-	-	556	626	830	2.012
Prima corona	376	35	-	-	411	100	129	640
Seconda corona	-	-	-	-	-	-	-	-
Altri Comuni della Provincia	-	-	-	-	-	-	-	-
<b>Totale Provincia</b>	<b>376</b>	<b>591</b>	-	-	<b>967</b>	<b>726</b>	<b>959</b>	<b>2.652</b>
Altre Province della stessa Regione	367	55	-	-	422	-	-	-
Altre Regioni	1.024	133	-	-	1.157	-	-	-
<b>TOTALE</b>	<b>1.767</b>	<b>779</b>	-	-	<b>2.546</b>	-	-	-
<b>IMPERIA</b>								
Capoluogo	-	154	87	95	336	73	234	643
Prima corona	145	94	73	27	339	34	142	515
Seconda corona	82	70	59	219	430	29	196	655
Altri Comuni della Provincia	122	36	224	1.523	1.905	182	1.076	3.163
<b>Totale Provincia</b>	<b>349</b>	<b>354</b>	<b>443</b>	<b>1.864</b>	<b>3.010</b>	<b>318</b>	<b>1.648</b>	<b>4.976</b>
Altre Province della stessa Regione	90	45	39	230	404	-	-	-
Altre Regioni	337	182	393	1.256	2.168	-	-	-
<b>TOTALE</b>	<b>776</b>	<b>581</b>	<b>875</b>	<b>3.350</b>	<b>5.582</b>	-	-	-
<b>SAVONA</b>								
Capoluogo	-	374	229	154	757	117	384	1.258
Prima corona	366	222	184	115	887	74	253	1.214
Seconda corona	150	183	83	148	564	82	211	857
Altri Comuni della Provincia	103	78	126	1.556	1.863	358	1.145	3.366
<b>Totale Provincia</b>	<b>619</b>	<b>857</b>	<b>622</b>	<b>1.973</b>	<b>4.071</b>	<b>631</b>	<b>1.993</b>	<b>6.695</b>
Altre Province della stessa Regione	103	89	109	416	716	-	-	-
Altre Regioni	320	311	190	1.450	2.271	-	-	-
<b>TOTALE</b>	<b>1.042</b>	<b>1.257</b>	<b>921</b>	<b>3.838</b>	<b>7.058</b>	-	-	-

(a) Cfr. nota a pag. 71

**Tavola 3.3 segue - Iscritti per trasferimento di residenza intraprovinciale e interprovinciale, per corona di destinazione e di origine, per Provincia (a) - Anno 1996**

ORIGINE	DESTINAZIONE							Totale
	COMUNI DELLA STESSA PROVINCIA				ALTRE PROVINCE			
	Capoluogo	Prima corona	Seconda corona	Altri Comuni della Provincia	Totale	Della stessa Regione	Di altre Regioni	
<b>GENOVA</b>								
Capoluogo	-	1.312	743	830	2.885	733	4.564	8.182
Prima corona	947	187	130	65	1.329	63	309	1.701
Seconda corona	523	126	263	184	1.096	68	280	1.444
Altri Comuni della Provincia	498	72	194	2.044	2.808	145	1.049	4.002
<b>Totale Provincia</b>	<b>1.968</b>	<b>1.697</b>	<b>1.330</b>	<b>3.123</b>	<b>8.118</b>	<b>1.009</b>	<b>6.202</b>	<b>15.329</b>
Altre Province della stessa Regione	515	54	49	143	761	-	-	-
Altre Regioni	3.504	231	261	1.170	5.166	-	-	-
<b>TOTALE</b>	<b>5.987</b>	<b>1.982</b>	<b>1.640</b>	<b>4.436</b>	<b>14.045</b>	-	-	-
<b>LA SPEZIA</b>								
Capoluogo	-	534	289	70	893	105	969	1.967
Prima corona	404	183	150	29	766	33	306	1.105
Seconda corona	145	154	154	113	566	24	335	925
Altri Comuni della Provincia	59	44	137	99	339	112	261	712
<b>Totale Provincia</b>	<b>608</b>	<b>915</b>	<b>730</b>	<b>311</b>	<b>2.564</b>	<b>274</b>	<b>1.871</b>	<b>4.709</b>
Altre Province della stessa Regione	95	43	38	175	351	-	-	-
Altre Regioni	964	386	424	361	2.135	-	-	-
<b>TOTALE</b>	<b>1.667</b>	<b>1.344</b>	<b>1.192</b>	<b>847</b>	<b>5.050</b>	-	-	-
<b>PIACENZA</b>								
Capoluogo	-	548	326	248	1.122	93	556	1.771
Prima corona	261	117	192	86	656	27	147	830
Seconda corona	192	107	143	240	682	59	240	981
Altri Comuni della Provincia	223	73	328	392	1.016	174	453	1.643
<b>Totale Provincia</b>	<b>676</b>	<b>845</b>	<b>989</b>	<b>966</b>	<b>3.476</b>	<b>353</b>	<b>1.396</b>	<b>5.225</b>
Altre Province della stessa Regione	69	31	48	153	301	-	-	-
Altre Regioni	905	185	371	778	2.239	-	-	-
<b>TOTALE</b>	<b>1.650</b>	<b>1.061</b>	<b>1.408</b>	<b>1.897</b>	<b>6.016</b>	-	-	-
<b>PARMA</b>								
Capoluogo	-	1.375	334	171	1.880	327	774	2.981
Prima corona	644	644	296	89	1.673	207	291	2.171
Seconda corona	220	328	188	196	932	103	242	1.277
Altri Comuni della Provincia	208	104	217	249	778	123	334	1.235
<b>Totale Provincia</b>	<b>1.072</b>	<b>2.451</b>	<b>1.035</b>	<b>705</b>	<b>5.263</b>	<b>760</b>	<b>1.641</b>	<b>7.664</b>
Altre Province della stessa Regione	294	188	116	126	724	-	-	-
Altre Regioni	1.645	871	688	692	3.896	-	-	-
<b>TOTALE</b>	<b>3.011</b>	<b>3.510</b>	<b>1.839</b>	<b>1.523</b>	<b>9.883</b>	-	-	-
<b>REGGIO NELL'EMILIA</b>								
Capoluogo	-	760	156	133	1.049	276	614	1.939
Prima corona	730	610	350	131	1.821	374	357	2.552
Seconda corona	161	266	207	187	821	245	313	1.379
Altri Comuni della Provincia	157	137	225	323	842	234	372	1.448
<b>Totale Provincia</b>	<b>1.048</b>	<b>1.773</b>	<b>938</b>	<b>774</b>	<b>4.533</b>	<b>1.129</b>	<b>1.656</b>	<b>7.318</b>
Altre Province della stessa Regione	301	603	470	307	1.681	-	-	-
Altre Regioni	2.073	1.167	756	941	4.937	-	-	-
<b>TOTALE</b>	<b>3.422</b>	<b>3.543</b>	<b>2.164</b>	<b>2.022</b>	<b>11.151</b>	-	-	-
<b>MODENA</b>								
Capoluogo	-	1.186	328	237	1.751	437	1.007	3.195
Prima corona	630	653	571	206	2.060	646	560	3.266
Seconda corona	247	516	813	454	2.030	700	582	3.312
Altri Comuni della Provincia	137	155	326	692	1.310	387	493	2.190
<b>Totale Provincia</b>	<b>1.014</b>	<b>2.510</b>	<b>2.038</b>	<b>1.589</b>	<b>7.151</b>	<b>2.170</b>	<b>2.642</b>	<b>11.963</b>
Altre Province della stessa Regione	290	532	400	454	1.676	-	-	-
Altre Regioni	2.258	1.611	1.352	1.236	6.457	-	-	-
<b>TOTALE</b>	<b>3.562</b>	<b>4.653</b>	<b>3.790</b>	<b>3.279</b>	<b>15.284</b>	-	-	-
<b>BOLOGNA</b>								
Capoluogo	-	2.793	1.348	1.358	5.499	858	1.638	7.995
Prima corona	1.670	784	1.058	731	4.243	368	483	5.094
Seconda corona	662	581	340	743	2.326	348	504	3.178
Altri Comuni della Provincia	743	337	464	1.793	3.337	864	823	5.024
<b>Totale Provincia</b>	<b>3.075</b>	<b>4.495</b>	<b>3.210</b>	<b>4.625</b>	<b>15.405</b>	<b>2.438</b>	<b>3.448</b>	<b>21.291</b>
Altre Province della stessa Regione	845	253	254	762	2.114	-	-	-
Altre Regioni	3.712	940	787	1.931	7.350	-	-	-
<b>TOTALE</b>	<b>7.632</b>	<b>5.688</b>	<b>4.231</b>	<b>7.318</b>	<b>24.869</b>	-	-	-

(a) Cfr. nota a pag. 71



**Tavola 3.3 segue - Iscritti per trasferimento di residenza intraprovinciale e interprovinciale, per corona di destinazione e di origine, per Provincia (a) - Anno 1996**

ORIGINE	DESTINAZIONE							Totale
	COMUNI DELLA STESSA PROVINCIA				ALTRE PROVINCE			
	Capoluogo	Prima corona	Seconda corona	Altri Comuni della Provincia	Totale	Della stessa Regione	Di altre Regioni	
<b>FERRARA</b>								
Capoluogo	-	437	191	21	649	212	582	1.443
Prima corona	383	277	291	11	962	290	333	1.585
Seconda corona	150	275	325	74	824	390	369	1.583
Altri Comuni della Provincia	27	23	65	59	174	51	106	331
<b>Totale Provincia</b>	<b>560</b>	<b>1.012</b>	<b>872</b>	<b>165</b>	<b>2.609</b>	<b>943</b>	<b>1.390</b>	<b>4.942</b>
Altre Province della stessa Regione	201	314	442	33	990	-	-	-
Altre Regioni	752	427	608	127	1.914	-	-	-
<b>TOTALE</b>	<b>1.513</b>	<b>1.753</b>	<b>1.922</b>	<b>325</b>	<b>5.513</b>	-	-	-
<b>RAVENNA</b>								
Capoluogo	-	235	133	21	389	391	601	1.381
Prima corona	257	53	146	13	469	217	149	835
Seconda corona	74	117	378	186	755	348	192	1.295
Altri Comuni della Provincia	26	12	180	84	302	145	70	517
<b>Totale Provincia</b>	<b>357</b>	<b>417</b>	<b>837</b>	<b>304</b>	<b>1.915</b>	<b>1.101</b>	<b>1.012</b>	<b>4.028</b>
Altre Province della stessa Regione	361	276	353	199	1.189	-	-	-
Altre Regioni	998	238	433	174	1.843	-	-	-
<b>TOTALE</b>	<b>1.716</b>	<b>931</b>	<b>1.623</b>	<b>677</b>	<b>4.947</b>	-	-	-
<b>FORLÌ-CESENA</b>								
Capoluogo	-	396	109	54	559	331	258	1.148
Prima corona	253	94	85	36	468	99	70	637
Seconda corona	95	103	39	373	610	209	279	1.098
Altri Comuni della Provincia	53	26	304	632	1.015	336	344	1.695
<b>Totale Provincia</b>	<b>401</b>	<b>619</b>	<b>537</b>	<b>1.095</b>	<b>2.652</b>	<b>975</b>	<b>951</b>	<b>4.578</b>
Altre Province della stessa Regione	287	78	310	453	1.128	-	-	-
Altre Regioni	466	208	465	669	1.808	-	-	-
<b>TOTALE</b>	<b>1.154</b>	<b>905</b>	<b>1.312</b>	<b>2.217</b>	<b>5.588</b>	-	-	-
<b>RIMINI</b>								
Capoluogo	-	584	92	57	733	278	555	1.566
Prima corona	338	152	202	36	728	241	317	1.286
Seconda corona	38	125	51	49	263	36	78	377
Altri Comuni della Provincia	43	69	78	154	344	44	241	629
<b>Totale Provincia</b>	<b>419</b>	<b>930</b>	<b>423</b>	<b>296</b>	<b>2.068</b>	<b>599</b>	<b>1.191</b>	<b>3.858</b>
Altre Province della stessa Regione	302	282	47	34	665	-	-	-
Altre Regioni	1.071	680	185	184	2.120	-	-	-
<b>TOTALE</b>	<b>1.792</b>	<b>1.892</b>	<b>655</b>	<b>514</b>	<b>4.853</b>	-	-	-
<b>MASSA-CARRARA</b>								
Capoluogo	-	218	24	16	258	175	283	716
Prima corona	186	23	65	23	297	177	510	984
Seconda corona	13	27	72	48	160	49	300	509
Altri Comuni della Provincia	16	18	61	105	200	35	191	426
<b>Totale Provincia</b>	<b>215</b>	<b>286</b>	<b>222</b>	<b>192</b>	<b>915</b>	<b>436</b>	<b>1.284</b>	<b>2.635</b>
Altre Province della stessa Regione	151	148	41	39	379	-	-	-
Altre Regioni	406	506	351	288	1.551	-	-	-
<b>TOTALE</b>	<b>772</b>	<b>940</b>	<b>614</b>	<b>519</b>	<b>2.845</b>	-	-	-
<b>LUCCA</b>								
Capoluogo	-	476	140	26	642	185	177	1.004
Prima corona	381	212	548	57	1.198	209	213	1.620
Seconda corona	118	535	321	235	1.209	486	330	2.025
Altri Comuni della Provincia	40	57	257	240	594	173	139	906
<b>Totale Provincia</b>	<b>539</b>	<b>1.280</b>	<b>1.266</b>	<b>558</b>	<b>3.643</b>	<b>1.053</b>	<b>859</b>	<b>5.555</b>
Altre Province della stessa Regione	230	282	565	153	1.230	-	-	-
Altre Regioni	349	305	696	155	1.505	-	-	-
<b>TOTALE</b>	<b>1.118</b>	<b>1.867</b>	<b>2.527</b>	<b>866</b>	<b>6.378</b>	-	-	-
<b>PISTOIA</b>								
Capoluogo	-	400	90	19	509	227	237	973
Prima corona	353	238	101	20	712	346	217	1.275
Seconda corona	96	87	710	282	1.175	398	314	1.887
Altri Comuni della Provincia	14	16	281	161	472	121	73	666
<b>Totale Provincia</b>	<b>463</b>	<b>741</b>	<b>1.182</b>	<b>482</b>	<b>2.868</b>	<b>1.092</b>	<b>841</b>	<b>4.801</b>
Altre Province della stessa Regione	357	549	565	137	1.608	-	-	-
Altre Regioni	432	320	655	105	1.512	-	-	-
<b>TOTALE</b>	<b>1.252</b>	<b>1.610</b>	<b>2.402</b>	<b>724</b>	<b>5.988</b>	-	-	-

(a) Cfr. nota a pag. 71

**Tavola 3.3 segue - Iscritti per trasferimento di residenza intraprovinciale e interprovinciale, per corona di destinazione e di origine, per Provincia (a) - Anno 1996**

ORIGINE	DESTINAZIONE							Totale
	COMUNI DELLA STESSA PROVINCIA				ALTRE PROVINCE			
	Capoluogo	Prima corona	Seconda corona	Altri Comuni della Provincia	Totale	Della stessa Regione	Di altre Regioni	
<b>FIRENZE</b>								
Capoluogo	-	2.132	1.184	948	4.264	1.419	1.547	7.230
Prima corona	1.406	383	844	357	2.990	719	485	4.194
Seconda corona	573	430	280	551	1.834	372	319	2.525
Altri Comuni della Provincia	410	155	465	1.525	2.555	1.201	661	4.417
<b>Totale Provincia</b>	<b>2.389</b>	<b>3.100</b>	<b>2.773</b>	<b>3.381</b>	<b>11.643</b>	<b>3.711</b>	<b>3.012</b>	<b>18.366</b>
Altre Province della stessa Regione	1.107	516	303	970	2.896	-	-	-
Altre Regioni	1.963	689	538	1.277	4.467	-	-	-
<b>TOTALE</b>	<b>5.459</b>	<b>4.305</b>	<b>3.614</b>	<b>5.628</b>	<b>19.006</b>	-	-	-
<b>PRATO</b>								
Capoluogo	-	373	31	60	464	1.221	642	2.327
Prima corona	233	54	21	10	318	375	101	794
Seconda corona	26	6	-	5	37	14	3	54
Altri Comuni della Provincia	33	15	4	-	52	21	20	93
<b>Totale Provincia</b>	<b>292</b>	<b>448</b>	<b>56</b>	<b>75</b>	<b>871</b>	<b>1.631</b>	<b>766</b>	<b>3.268</b>
Altre Province della stessa Regione	994	256	10	26	1.286	-	-	-
Altre Regioni	1.023	184	12	21	1.240	-	-	-
<b>TOTALE</b>	<b>2.309</b>	<b>888</b>	<b>78</b>	<b>122</b>	<b>3.397</b>	-	-	-
<b>LIVORNO</b>								
Capoluogo	-	358	42	71	471	576	619	1.666
Prima corona	277	3	114	39	433	224	152	809
Seconda corona	22	44	-	91	157	135	105	397
Altri Comuni della Provincia	54	22	95	598	769	377	497	1.643
<b>Totale Provincia</b>	<b>353</b>	<b>427</b>	<b>251</b>	<b>799</b>	<b>1.830</b>	<b>1.312</b>	<b>1.373</b>	<b>4.515</b>
Altre Province della stessa Regione	443	242	206	318	1.209	-	-	-
Altre Regioni	775	252	187	794	2.008	-	-	-
<b>TOTALE</b>	<b>1.571</b>	<b>921</b>	<b>644</b>	<b>1.911</b>	<b>5.047</b>	-	-	-
<b>PISA</b>								
Capoluogo	-	740	302	90	1.132	354	495	1.981
Prima corona	470	60	224	73	827	165	147	1.139
Seconda corona	138	192	259	461	1.050	282	196	1.528
Altri Comuni della Provincia	77	50	294	869	1.290	886	469	2.645
<b>Totale Provincia</b>	<b>685</b>	<b>1.042</b>	<b>1.079</b>	<b>1.493</b>	<b>4.299</b>	<b>1.687</b>	<b>1.307</b>	<b>7.293</b>
Altre Province della stessa Regione	356	198	322	921	1.797	-	-	-
Altre Regioni	697	259	363	879	2.198	-	-	-
<b>TOTALE</b>	<b>1.738</b>	<b>1.499</b>	<b>1.764</b>	<b>3.293</b>	<b>8.294</b>	-	-	-
<b>AREZZO</b>								
Capoluogo	-	497	75	39	611	111	281	1.003
Prima corona	256	195	111	18	580	109	266	955
Seconda corona	88	124	147	212	571	170	319	1.060
Altri Comuni della Provincia	50	39	286	454	829	317	255	1.401
<b>Totale Provincia</b>	<b>394</b>	<b>855</b>	<b>619</b>	<b>723</b>	<b>2.591</b>	<b>707</b>	<b>1.121</b>	<b>4.419</b>
Altre Province della stessa Regione	126	144	287	566	1.123	-	-	-
Altre Regioni	456	493	544	579	2.072	-	-	-
<b>TOTALE</b>	<b>976</b>	<b>1.492</b>	<b>1.450</b>	<b>1.868</b>	<b>5.786</b>	-	-	-
<b>SIENA</b>								
Capoluogo	-	459	118	33	610	146	180	936
Prima corona	358	171	178	38	745	106	136	987
Seconda corona	150	184	318	125	777	224	317	1.318
Altri Comuni della Provincia	58	32	120	409	619	335	530	1.484
<b>Totale Provincia</b>	<b>566</b>	<b>846</b>	<b>734</b>	<b>605</b>	<b>2.751</b>	<b>811</b>	<b>1.163</b>	<b>4.725</b>
Altre Province della stessa Regione	175	82	395	299	951	-	-	-
Altre Regioni	396	308	756	796	2.256	-	-	-
<b>TOTALE</b>	<b>1.137</b>	<b>1.236</b>	<b>1.885</b>	<b>1.700</b>	<b>5.958</b>	-	-	-
<b>GROSSETO</b>								
Capoluogo	-	158	59	37	254	163	302	719
Prima corona	210	71	86	88	455	108	135	698
Seconda corona	130	54	74	184	442	143	259	844
Altri Comuni della Provincia	57	92	183	87	419	225	335	979
<b>Totale Provincia</b>	<b>397</b>	<b>375</b>	<b>402</b>	<b>396</b>	<b>1.570</b>	<b>639</b>	<b>1.031</b>	<b>3.240</b>
Altre Province della stessa Regione	130	109	137	224	600	-	-	-
Altre Regioni	494	196	327	475	1.492	-	-	-
<b>TOTALE</b>	<b>1.021</b>	<b>680</b>	<b>866</b>	<b>1.095</b>	<b>3.662</b>	-	-	-

(a) Cfr. nota a pag. 71

**Tavola 3.3 segue - Iscritti per trasferimento di residenza intraprovinciale e interprovinciale, per corona di destinazione e di origine, per Provincia (a) - Anno 1996**

ORIGINE	DESTINAZIONE							Totale
	COMUNI DELLA STESSA PROVINCIA				ALTRE PROVINCE			
	Capoluogo	Prima corona	Seconda corona	Altri Comuni della Provincia	Totale	Della stessa Regione	Di altre Regioni	
<b>PERUGIA</b>								
Capoluogo	-	823	130	93	1.046	55	781	1.882
Prima corona	651	553	284	69	1.557	45	569	2.171
Seconda corona	206	286	213	291	996	60	635	1.691
Altri Comuni della Provincia	146	142	237	647	1.172	103	856	2.131
<b>Totale Provincia</b>	<b>1.003</b>	<b>1.804</b>	<b>864</b>	<b>1.100</b>	<b>4.771</b>	<b>263</b>	<b>2.841</b>	<b>7.875</b>
Altre Province della stessa Regione	75	57	51	87	270	-	-	-
Altre Regioni	1.237	1.238	1.248	1.226	4.949	-	-	-
<b>TOTALE</b>	<b>2.315</b>	<b>3.099</b>	<b>2.163</b>	<b>2.413</b>	<b>9.990</b>	-	-	-
<b>TERNI</b>								
Capoluogo	-	336	33	21	390	117	458	965
Prima corona	260	90	54	5	409	52	144	605
Seconda corona	52	45	3	13	113	12	100	225
Altri Comuni della Provincia	18	15	13	255	301	89	371	761
<b>Totale Provincia</b>	<b>330</b>	<b>486</b>	<b>103</b>	<b>294</b>	<b>1.213</b>	<b>270</b>	<b>1.073</b>	<b>2.556</b>
Altre Province della stessa Regione	143	35	16	69	263	-	-	-
Altre Regioni	562	240	145	589	1.536	-	-	-
<b>TOTALE</b>	<b>1.035</b>	<b>761</b>	<b>264</b>	<b>952</b>	<b>3.012</b>	-	-	-
<b>PESARO E URBINO</b>								
Capoluogo	-	337	41	93	471	61	285	817
Prima corona	256	170	205	119	750	72	354	1.176
Seconda corona	53	147	47	116	363	68	94	525
Altri Comuni della Provincia	110	163	138	803	1.214	127	654	1.995
<b>Totale Provincia</b>	<b>419</b>	<b>817</b>	<b>431</b>	<b>1.131</b>	<b>2.798</b>	<b>328</b>	<b>1.387</b>	<b>4.513</b>
Altre Province della stessa Regione	61	87	78	95	321	-	-	-
Altre Regioni	550	756	157	1.031	2.494	-	-	-
<b>TOTALE</b>	<b>1.030</b>	<b>1.660</b>	<b>666</b>	<b>2.257</b>	<b>5.613</b>	-	-	-
<b>ANCONA</b>								
Capoluogo	-	519	207	143	869	157	495	1.521
Prima corona	267	174	356	189	986	126	280	1.392
Seconda corona	111	155	169	539	974	90	323	1.387
Altri Comuni della Provincia	91	81	314	959	1.445	348	583	2.376
<b>Totale Provincia</b>	<b>469</b>	<b>929</b>	<b>1.046</b>	<b>1.830</b>	<b>4.274</b>	<b>721</b>	<b>1.681</b>	<b>6.676</b>
Altre Province della stessa Regione	160	105	135	355	755	-	-	-
Altre Regioni	645	417	532	1.311	2.905	-	-	-
<b>TOTALE</b>	<b>1.274</b>	<b>1.451</b>	<b>1.713</b>	<b>3.496</b>	<b>7.934</b>	-	-	-
<b>MACERATA</b>								
Capoluogo	-	266	90	65	421	71	116	608
Prima corona	140	191	162	77	570	150	174	894
Seconda corona	52	196	87	125	460	241	235	936
Altri Comuni della Provincia	39	93	136	323	591	279	387	1.257
<b>Totale Provincia</b>	<b>231</b>	<b>746</b>	<b>475</b>	<b>590</b>	<b>2.042</b>	<b>741</b>	<b>912</b>	<b>3.695</b>
Altre Province della stessa Regione	73	155	237	262	727	-	-	-
Altre Regioni	231	447	517	663	1.858	-	-	-
<b>TOTALE</b>	<b>535</b>	<b>1.348</b>	<b>1.229</b>	<b>1.515</b>	<b>4.627</b>	-	-	-
<b>ASCOLI PICENO</b>								
Capoluogo	-	361	66	69	496	33	243	772
Prima corona	233	98	93	79	503	8	180	691
Seconda corona	42	51	42	150	285	17	102	404
Altri Comuni della Provincia	72	60	148	2.033	2.313	395	832	3.540
<b>Totale Provincia</b>	<b>347</b>	<b>570</b>	<b>349</b>	<b>2.331</b>	<b>3.597</b>	<b>453</b>	<b>1.357</b>	<b>5.407</b>
Altre Province della stessa Regione	30	18	15	377	440	-	-	-
Altre Regioni	252	223	174	1.565	2.214	-	-	-
<b>TOTALE</b>	<b>629</b>	<b>811</b>	<b>538</b>	<b>4.273</b>	<b>6.251</b>	-	-	-
<b>VITERBO</b>								
Capoluogo	-	252	78	48	378	127	283	788
Prima corona	194	83	120	59	456	222	275	953
Seconda corona	74	142	156	147	519	349	343	1.211
Altri Comuni della Provincia	47	65	167	256	535	452	363	1.350
<b>Totale Provincia</b>	<b>315</b>	<b>542</b>	<b>521</b>	<b>510</b>	<b>1.888</b>	<b>1.150</b>	<b>1.264</b>	<b>4.302</b>
Altre Province della stessa Regione	237	472	817	981	2.507	-	-	-
Altre Regioni	333	285	360	387	1.365	-	-	-
<b>TOTALE</b>	<b>885</b>	<b>1.299</b>	<b>1.698</b>	<b>1.878</b>	<b>5.760</b>	-	-	-

(a) Cfr. nota a pag. 71

**Tavola 3.3 segue - Iscritti per trasferimento di residenza intraprovinciale e interprovinciale, per corona di destinazione e di origine, per Provincia (a) - Anno 1996**

ORIGINE	DESTINAZIONE							Totale
	COMUNI DELLA STESSA PROVINCIA				ALTRE PROVINCE			
	Capoluogo	Prima corona	Seconda corona	Altri Comuni della Provincia	Totale	Della stessa Regione	Di altre Regioni	
<b>RIETI</b>								
Capoluogo	-	136	47	47	230	89	214	533
Prima corona	151	23	35	14	223	76	127	426
Seconda corona	91	32	26	52	201	175	119	495
Altri Comuni della Provincia	95	22	53	169	339	568	306	1.213
<b>Totale Provincia</b>	<b>337</b>	<b>213</b>	<b>161</b>	<b>282</b>	<b>993</b>	<b>908</b>	<b>766</b>	<b>2.667</b>
Altre Province della stessa Regione	183	166	265	954	1.568	-	-	-
Altre Regioni	234	65	195	201	695	-	-	-
<b>TOTALE</b>	<b>754</b>	<b>444</b>	<b>621</b>	<b>1.437</b>	<b>3.256</b>	-	-	-
<b>ROMA</b>								
Capoluogo	-	8.817	3.062	4.089	15.968	5.336	14.661	35.965
Prima corona	3.862	2.807	1.072	670	8.411	752	2.495	11.658
Seconda corona	1.684	925	322	741	3.672	386	1.045	5.103
Altri Comuni della Provincia	1.732	577	689	1.174	4.172	903	2.153	7.228
<b>Totale Provincia</b>	<b>7.278</b>	<b>13.126</b>	<b>5.145</b>	<b>6.674</b>	<b>32.223</b>	<b>7.377</b>	<b>20.354</b>	<b>59.954</b>
Altre Province della stessa Regione	2.629	569	350	747	4.295	-	-	-
Altre Regioni	12.690	2.897	1.114	2.029	18.730	-	-	-
<b>TOTALE</b>	<b>22.597</b>	<b>16.592</b>	<b>6.609</b>	<b>9.450</b>	<b>55.248</b>	-	-	-
<b>LATINA</b>								
Capoluogo	-	316	102	34	452	287	571	1.310
Prima corona	512	194	177	36	919	870	638	2.427
Seconda corona	142	201	142	88	573	340	263	1.176
Altri Comuni della Provincia	90	40	113	740	983	357	827	2.167
<b>Totale Provincia</b>	<b>744</b>	<b>751</b>	<b>534</b>	<b>898</b>	<b>2.927</b>	<b>1.854</b>	<b>2.299</b>	<b>7.080</b>
Altre Province della stessa Regione	416	1.500	405	360	2.681	-	-	-
Altre Regioni	725	727	282	1.144	2.878	-	-	-
<b>TOTALE</b>	<b>1.885</b>	<b>2.978</b>	<b>1.221</b>	<b>2.402</b>	<b>8.486</b>	-	-	-
<b>FROSINONE</b>								
Capoluogo	-	262	72	63	397	118	241	756
Prima corona	204	147	136	70	557	193	248	998
Seconda corona	87	129	124	305	645	212	274	1.131
Altri Comuni della Provincia	79	40	241	1.171	1.531	607	1.058	3.196
<b>Totale Provincia</b>	<b>370</b>	<b>578</b>	<b>573</b>	<b>1.609</b>	<b>3.130</b>	<b>1.130</b>	<b>1.821</b>	<b>6.081</b>
Altre Province della stessa Regione	132	255	290	691	1.368	-	-	-
Altre Regioni	191	171	282	816	1.460	-	-	-
<b>TOTALE</b>	<b>693</b>	<b>1.004</b>	<b>1.145</b>	<b>3.116</b>	<b>5.958</b>	-	-	-
<b>L'AQUILA</b>								
Capoluogo	-	229	44	85	358	90	417	865
Prima corona	146	36	6	15	203	43	159	405
Seconda corona	30	18	3	41	92	21	83	196
Altri Comuni della Provincia	90	21	68	1.055	1.234	238	1.438	2.910
<b>Totale Provincia</b>	<b>266</b>	<b>304</b>	<b>121</b>	<b>1.196</b>	<b>1.887</b>	<b>392</b>	<b>2.097</b>	<b>4.376</b>
Altre Province della stessa Regione	72	19	15	200	306	-	-	-
Altre Regioni	451	208	168	1.553	2.380	-	-	-
<b>TOTALE</b>	<b>789</b>	<b>531</b>	<b>304</b>	<b>2.949</b>	<b>4.573</b>	-	-	-
<b>TERAMO</b>								
Capoluogo	-	193	48	113	354	41	179	574
Prima corona	175	141	87	120	523	29	134	686
Seconda corona	58	82	44	201	385	66	171	622
Altri Comuni della Provincia	112	87	174	734	1.107	288	763	2.158
<b>Totale Provincia</b>	<b>345</b>	<b>503</b>	<b>353</b>	<b>1.168</b>	<b>2.369</b>	<b>424</b>	<b>1.247</b>	<b>4.040</b>
Altre Province della stessa Regione	34	26	34	392	486	-	-	-
Altre Regioni	243	190	157	1.151	1.741	-	-	-
<b>TOTALE</b>	<b>622</b>	<b>719</b>	<b>544</b>	<b>2.711</b>	<b>4.596</b>	-	-	-
<b>PESCARA</b>								
Capoluogo	-	715	273	152	1.140	752	593	2.485
Prima corona	442	51	164	110	767	213	198	1.178
Seconda corona	81	117	100	103	401	142	135	678
Altri Comuni della Provincia	118	97	129	386	730	234	406	1.370
<b>Totale Provincia</b>	<b>641</b>	<b>980</b>	<b>666</b>	<b>751</b>	<b>3.038</b>	<b>1.341</b>	<b>1.332</b>	<b>5.711</b>
Altre Province della stessa Regione	547	239	249	213	1.248	-	-	-
Altre Regioni	640	317	162	295	1.414	-	-	-
<b>TOTALE</b>	<b>1.828</b>	<b>1.536</b>	<b>1.077</b>	<b>1.259</b>	<b>5.700</b>	-	-	-

(a) Cfr. nota a pag. 71

**Tavola 3.3 segue - Iscritti per trasferimento di residenza intraprovinciale e interprovinciale, per corona di destinazione e di origine, per Provincia (a) - Anno 1996**

ORIGINE	DESTINAZIONE							Totale
	COMUNI DELLA STESSA PROVINCIA				ALTRE PROVINCE			
	Capoluogo	Prima corona	Seconda corona	Altri Comuni della Provincia	Totale	Della stessa Regione	Di altre Regioni	
<b>CHIETI</b>								
Capoluogo	-	163	29	70	262	259	272	793
Prima corona	124	106	56	62	348	336	262	946
Seconda corona	33	58	30	76	197	73	115	385
Altri Comuni della Provincia	72	100	100	1.530	1.802	259	1.087	3.148
<b>Totale Provincia</b>	<b>229</b>	<b>427</b>	<b>215</b>	<b>1.738</b>	<b>2.609</b>	<b>927</b>	<b>1.736</b>	<b>5.272</b>
Altre Province della stessa Regione	215	527	89	213	1.044	-	-	-
Altre Regioni	278	277	170	1.167	1.892	-	-	-
<b>TOTALE</b>	<b>722</b>	<b>1.231</b>	<b>474</b>	<b>3.118</b>	<b>5.545</b>	<b>-</b>	<b>-</b>	<b>-</b>
<b>ISERNIA</b>								
Capoluogo	-	59	54	53	166	26	148	340
Prima corona	70	5	20	10	105	11	56	172
Seconda corona	31	17	16	27	91	30	134	255
Altri Comuni della Provincia	45	11	31	112	199	45	323	567
<b>Totale Provincia</b>	<b>146</b>	<b>92</b>	<b>121</b>	<b>202</b>	<b>561</b>	<b>112</b>	<b>661</b>	<b>1.334</b>
Altre Province della stessa Regione	27	12	19	40	98	-	-	-
Altre Regioni	135	77	150	346	708	-	-	-
<b>TOTALE</b>	<b>308</b>	<b>181</b>	<b>290</b>	<b>588</b>	<b>1.367</b>	<b>-</b>	<b>-</b>	<b>-</b>
<b>CAMPOBASSO</b>								
Capoluogo	-	238	57	105	400	25	303	728
Prima corona	111	31	23	35	200	8	108	316
Seconda corona	105	36	29	51	221	9	140	370
Altri Comuni della Provincia	112	41	37	658	848	56	1.092	1.996
<b>Totale Provincia</b>	<b>328</b>	<b>346</b>	<b>146</b>	<b>849</b>	<b>1.669</b>	<b>98</b>	<b>1.643</b>	<b>3.410</b>
Altre Province della stessa Regione	42	1	6	63	112	-	-	-
Altre Regioni	287	84	96	1.036	1.503	-	-	-
<b>TOTALE</b>	<b>657</b>	<b>431</b>	<b>248</b>	<b>1.948</b>	<b>3.284</b>	<b>-</b>	<b>-</b>	<b>-</b>
<b>CASERTA</b>								
Capoluogo	-	362	205	121	688	263	629	1.580
Prima corona	590	242	499	264	1.595	295	716	2.606
Seconda corona	279	464	1.265	516	2.524	386	1.106	4.016
Altri Comuni della Provincia	163	149	489	5.631	6.432	2.007	4.234	12.673
<b>Totale Provincia</b>	<b>1.032</b>	<b>1.217</b>	<b>2.458</b>	<b>6.532</b>	<b>11.239</b>	<b>2.951</b>	<b>6.685</b>	<b>20.875</b>
Altre Province della stessa Regione	761	559	681	3.209	5.210	-	-	-
Altre Regioni	454	416	680	2.487	4.037	-	-	-
<b>TOTALE</b>	<b>2.247</b>	<b>2.192</b>	<b>3.819</b>	<b>12.228</b>	<b>20.486</b>	<b>-</b>	<b>-</b>	<b>-</b>
<b>BENEVENTO</b>								
Capoluogo	-	202	143	83	428	104	356	888
Prima corona	141	19	114	28	302	64	219	585
Seconda corona	182	68	118	146	514	193	446	1.153
Altri Comuni della Provincia	67	31	149	554	801	431	907	2.139
<b>Totale Provincia</b>	<b>390</b>	<b>320</b>	<b>524</b>	<b>811</b>	<b>2.045</b>	<b>792</b>	<b>1.928</b>	<b>4.765</b>
Altre Province della stessa Regione	124	76	228	552	980	-	-	-
Altre Regioni	229	123	203	474	1.029	-	-	-
<b>TOTALE</b>	<b>743</b>	<b>519</b>	<b>955</b>	<b>1.837</b>	<b>4.054</b>	<b>-</b>	<b>-</b>	<b>-</b>
<b>NAPOLI</b>								
Capoluogo	-	8.401	6.381	2.159	16.941	2.530	5.862	25.333
Prima corona	1.800	3.025	4.326	1.171	10.322	1.497	3.627	15.446
Seconda corona	1.000	3.196	2.923	2.027	9.146	1.580	3.158	13.884
Altri Comuni della Provincia	631	1.175	1.730	10.857	14.393	3.370	7.610	25.373
<b>Totale Provincia</b>	<b>3.431</b>	<b>15.797</b>	<b>15.360</b>	<b>16.214</b>	<b>50.802</b>	<b>8.977</b>	<b>20.257</b>	<b>80.036</b>
Altre Province della stessa Regione	538	918	1.122	2.060	4.638	-	-	-
Altre Regioni	947	1.449	1.488	3.204	7.088	-	-	-
<b>TOTALE</b>	<b>4.916</b>	<b>18.164</b>	<b>17.970</b>	<b>21.478</b>	<b>62.528</b>	<b>-</b>	<b>-</b>	<b>-</b>
<b>AVELLINO</b>								
Capoluogo	-	461	98	90	649	87	214	950
Prima corona	399	308	131	70	908	118	199	1.225
Seconda corona	126	198	475	184	983	343	407	1.733
Altri Comuni della Provincia	123	141	184	968	1.416	649	1.529	3.594
<b>Totale Provincia</b>	<b>648</b>	<b>1.108</b>	<b>888</b>	<b>1.312</b>	<b>3.956</b>	<b>1.197</b>	<b>2.349</b>	<b>7.502</b>
Altre Province della stessa Regione	164	297	613	786	1.860	-	-	-
Altre Regioni	161	190	282	809	1.442	-	-	-
<b>TOTALE</b>	<b>973</b>	<b>1.595</b>	<b>1.783</b>	<b>2.907</b>	<b>7.258</b>	<b>-</b>	<b>-</b>	<b>-</b>

(a) Cfr. nota a pag. 71

**Tavola 3.3 segue - Iscritti per trasferimento di residenza intraprovinciale e interprovinciale, per corona di destinazione e di origine, per Provincia (a) - Anno 1996**

ORIGINE	DESTINAZIONE							Totale
	COMUNI DELLA STESSA PROVINCIA				ALTRE PROVINCE			
	Capoluogo	Prima corona	Seconda corona	Altri Comuni della Provincia	Totale	Della stessa Regione	Di altre Regioni	
<b>SALERNO</b>								
Capoluogo	-	978	558	347	1.883	180	695	2.758
Prima corona	755	340	563	288	1.946	143	531	2.620
Seconda corona	456	454	808	865	2.583	234	750	3.567
Altri Comuni della Provincia	568	270	824	4.103	5.765	1.439	3.973	11.177
<b>Totale Provincia</b>	<b>1.779</b>	<b>2.042</b>	<b>2.753</b>	<b>5.603</b>	<b>12.177</b>	<b>1.996</b>	<b>5.949</b>	<b>20.122</b>
Altre Province della stessa Regione	244	144	317	2.520	3.225	-	-	-
Altre Regioni	538	356	516	2.187	3.597	-	-	-
<b>TOTALE</b>	<b>2.561</b>	<b>2.542</b>	<b>3.586</b>	<b>10.310</b>	<b>18.999</b>	-	-	-
<b>FOGGIA</b>								
Capoluogo	-	367	176	104	647	124	1.238	2.009
Prima corona	378	243	353	127	1.101	183	2.671	3.955
Seconda corona	208	376	244	146	974	140	1.559	2.673
Altri Comuni della Provincia	94	167	121	242	624	129	1.293	2.046
<b>Totale Provincia</b>	<b>680</b>	<b>1.153</b>	<b>894</b>	<b>619</b>	<b>3.346</b>	<b>576</b>	<b>6.761</b>	<b>10.683</b>
Altre Province della stessa Regione	92	169	141	159	561	-	-	-
Altre Regioni	509	1.197	717	694	3.117	-	-	-
<b>TOTALE</b>	<b>1.281</b>	<b>2.519</b>	<b>1.752</b>	<b>1.472</b>	<b>7.024</b>	-	-	-
<b>BARI</b>								
Capoluogo	-	2.133	1.001	492	3.626	321	1703	5.650
Prima corona	1.681	821	931	273	3.706	167	1266	5.139
Seconda corona	505	445	479	648	2.077	178	1381	3.636
Altri Comuni della Provincia	349	185	530	1.426	2.490	661	2837	5.988
<b>Totale Provincia</b>	<b>2.535</b>	<b>3.584</b>	<b>2.941</b>	<b>2.839</b>	<b>11.899</b>	<b>1.327</b>	<b>7.187</b>	<b>20.413</b>
Altre Province della stessa Regione	377	164	223	745	1.509	-	-	-
Altre Regioni	875	689	1.005	1.852	4.421	-	-	-
<b>TOTALE</b>	<b>3.787</b>	<b>4.437</b>	<b>4.169</b>	<b>5.436</b>	<b>17.829</b>	-	-	-
<b>TARANTO</b>								
Capoluogo	-	713	207	99	1.019	320	2.073	3.412
Prima corona	585	221	218	55	1.079	236	1.072	2.387
Seconda corona	164	202	162	133	661	291	853	1.805
Altri Comuni della Provincia	106	65	145	276	592	208	1.048	1.848
<b>Totale Provincia</b>	<b>855</b>	<b>1.201</b>	<b>732</b>	<b>563</b>	<b>3.351</b>	<b>1.055</b>	<b>5.046</b>	<b>9.452</b>
Altre Province della stessa Regione	243	204	266	249	962	-	-	-
Altre Regioni	1.079	462	467	587	2.595	-	-	-
<b>TOTALE</b>	<b>2.177</b>	<b>1.867</b>	<b>1.465</b>	<b>1.399</b>	<b>6.908</b>	-	-	-
<b>BRINDISI</b>								
Capoluogo	-	171	68	13	252	229	1.138	1.619
Prima corona	112	229	126	25	492	173	984	1.649
Seconda corona	55	171	88	113	427	347	857	1.631
Altri Comuni della Provincia	16	26	104	41	187	294	396	877
<b>Totale Provincia</b>	<b>183</b>	<b>597</b>	<b>386</b>	<b>192</b>	<b>1.358</b>	<b>1.043</b>	<b>3.375</b>	<b>5.776</b>
Altre Province della stessa Regione	208	181	290	279	958	-	-	-
Altre Regioni	376	321	503	225	1.425	-	-	-
<b>TOTALE</b>	<b>767</b>	<b>1.099</b>	<b>1.179</b>	<b>696</b>	<b>3.741</b>	-	-	-
<b>LECCE</b>								
Capoluogo	-	704	106	172	982	138	689	1.809
Prima corona	372	292	178	79	921	157	683	1.761
Seconda corona	93	161	187	288	729	104	757	1.590
Altri Comuni della Provincia	226	131	308	2.474	3.139	406	3.137	6.682
<b>Totale Provincia</b>	<b>691</b>	<b>1.288</b>	<b>779</b>	<b>3.013</b>	<b>5.771</b>	<b>805</b>	<b>5.266</b>	<b>11.842</b>
Altre Province della stessa Regione	169	163	120	364	816	-	-	-
Altre Regioni	357	314	417	1.728	2.816	-	-	-
<b>TOTALE</b>	<b>1.217</b>	<b>1.765</b>	<b>1.316</b>	<b>5.105</b>	<b>9.403</b>	-	-	-
<b>POTENZA</b>								
Capoluogo	-	259	30	74	363	13	390	766
Prima corona	224	59	34	51	368	13	272	653
Seconda corona	97	59	38	52	246	14	341	601
Altri Comuni della Provincia	132	66	65	886	1.149	120	2.241	3.510
<b>Totale Provincia</b>	<b>453</b>	<b>443</b>	<b>167</b>	<b>1.063</b>	<b>2.126</b>	<b>160</b>	<b>3.244</b>	<b>5.530</b>
Altre Province della stessa Regione	35	13	24	117	189	-	-	-
Altre Regioni	289	145	174	1.354	1.962	-	-	-
<b>TOTALE</b>	<b>777</b>	<b>601</b>	<b>365</b>	<b>2.534</b>	<b>4.277</b>	-	-	-

(a) Cfr. nota a pag. 71

**Tavola 3.3 segue - Iscritti per trasferimento di residenza intraprovinciale e interprovinciale, per corona di destinazione e di origine, per Provincia (a) - Anno 1996**

ORIGINE	DESTINAZIONE							Totale
	COMUNI DELLA STESSA PROVINCIA				ALTRE PROVINCE			
	Capoluogo	Prima corona	Seconda corona	Altri Comuni della Provincia	Totale	Della stessa Regione	Di altre Regioni	
<b>MATERA</b>								
Capoluogo	-	9	31	21	61	21	363	445
Prima corona	30	7	10	6	53	9	108	170
Seconda corona	71	14	61	66	212	39	533	784
Altri Comuni della Provincia	36	3	78	323	440	120	841	1.401
<b>Totale Provincia</b>	<b>137</b>	<b>33</b>	<b>180</b>	<b>416</b>	<b>766</b>	<b>189</b>	<b>1.845</b>	<b>2.800</b>
Altre Province della stessa Regione	10	3	44	103	160	-	-	-
Altre Regioni	264	53	287	403	1.007	-	-	-
<b>TOTALE</b>	<b>411</b>	<b>89</b>	<b>511</b>	<b>922</b>	<b>1.933</b>	-	-	-
<b>COSENZA</b>								
Capoluogo	-	925	314	196	1.435	34	349	1.818
Prima corona	435	268	433	154	1.290	46	306	1.642
Seconda corona	238	304	359	221	1.122	112	586	1.820
Altri Comuni della Provincia	168	185	210	2.500	3.063	286	4.445	7.794
<b>Totale Provincia</b>	<b>841</b>	<b>1.682</b>	<b>1.316</b>	<b>3.071</b>	<b>6.910</b>	<b>478</b>	<b>5.686</b>	<b>13.074</b>
Altre Province della stessa Regione	64	77	126	296	563	-	-	-
Altre Regioni	171	198	350	2.596	3.315	-	-	-
<b>TOTALE</b>	<b>1.076</b>	<b>1.957</b>	<b>1.792</b>	<b>5.963</b>	<b>10.788</b>	-	-	-
<b>CROTONE</b>								
Capoluogo	-	59	23	53	135	70	796	1.001
Prima corona	79	17	12	20	128	65	1.048	1.241
Seconda corona	29	25	23	61	138	49	533	720
Altri Comuni della Provincia	48	17	32	137	234	139	771	1.144
<b>Totale Provincia</b>	<b>156</b>	<b>118</b>	<b>90</b>	<b>271</b>	<b>635</b>	<b>323</b>	<b>3.148</b>	<b>4.106</b>
Altre Province della stessa Regione	125	56	33	95	309	-	-	-
Altre Regioni	368	390	153	350	1.261	-	-	-
<b>TOTALE</b>	<b>649</b>	<b>564</b>	<b>276</b>	<b>716</b>	<b>2.205</b>	-	-	-
<b>CATANZARO</b>								
Capoluogo	-	211	156	224	591	205	875	1.671
Prima corona	143	37	58	44	282	18	233	533
Seconda corona	106	41	72	113	332	53	429	814
Altri Comuni della Provincia	134	21	122	942	1.219	341	1.938	3.498
<b>Totale Provincia</b>	<b>383</b>	<b>310</b>	<b>408</b>	<b>1.323</b>	<b>2.424</b>	<b>617</b>	<b>3.475</b>	<b>6.516</b>
Altre Province della stessa Regione	188	21	73	375	657	-	-	-
Altre Regioni	466	137	285	1.207	2.095	-	-	-
<b>TOTALE</b>	<b>1.037</b>	<b>468</b>	<b>766</b>	<b>2.905</b>	<b>5.176</b>	-	-	-
<b>VIBO VALENTIA</b>								
Capoluogo	-	172	37	33	242	60	332	634
Prima corona	131	88	52	27	298	34	314	646
Seconda corona	71	87	55	71	284	57	394	735
Altri Comuni della Provincia	64	27	71	246	408	205	802	1.415
<b>Totale Provincia</b>	<b>266</b>	<b>374</b>	<b>215</b>	<b>377</b>	<b>1.232</b>	<b>356</b>	<b>1.842</b>	<b>3.430</b>
Altre Province della stessa Regione	126	33	42	166	367	-	-	-
Altre Regioni	356	172	160	423	1.111	-	-	-
<b>TOTALE</b>	<b>748</b>	<b>579</b>	<b>417</b>	<b>966</b>	<b>2.710</b>	-	-	-
<b>REGGIO DI CALABRIA</b>								
Capoluogo	-	171	65	159	395	121	1.344	1.860
Prima corona	270	69	83	48	470	36	435	941
Seconda corona	124	78	59	95	356	17	306	679
Altri Comuni della Provincia	211	49	80	1.953	2.293	379	3.630	6.302
<b>Totale Provincia</b>	<b>605</b>	<b>367</b>	<b>287</b>	<b>2.255</b>	<b>3.514</b>	<b>553</b>	<b>5.715</b>	<b>9.782</b>
Altre Province della stessa Regione	105	16	18	292	431	-	-	-
Altre Regioni	954	312	212	2.067	3.545	-	-	-
<b>TOTALE</b>	<b>1.664</b>	<b>695</b>	<b>517</b>	<b>4.614</b>	<b>7.490</b>	-	-	-
<b>TRAPANI</b>								
Capoluogo	-	690	157	119	966	153	451	1.570
Prima corona	495	40	140	82	757	64	266	1.087
Seconda corona	94	81	38	189	402	137	586	1.125
Altri Comuni della Provincia	132	62	219	390	803	486	1.428	2.717
<b>Totale Provincia</b>	<b>721</b>	<b>873</b>	<b>554</b>	<b>780</b>	<b>2.928</b>	<b>840</b>	<b>2.731</b>	<b>6.499</b>
Altre Province della stessa Regione	178	79	179	540	976	-	-	-
Altre Regioni	249	223	318	864	1.654	-	-	-
<b>TOTALE</b>	<b>1.148</b>	<b>1.175</b>	<b>1.051</b>	<b>2.184</b>	<b>5.558</b>	-	-	-

(a) Cfr. nota a pag. 71

**Tavola 3.3 segue - Iscritti per trasferimento di residenza intraprovinciale e interprovinciale, per corona di destinazione e di origine, per Provincia (a) - Anno 1996**

ORIGINE	DESTINAZIONE							Totale
	COMUNI DELLA STESSA PROVINCIA				ALTRE PROVINCE			
	Capoluogo	Prima corona	Seconda corona	Altri Comuni della Provincia	Totale	Della stessa Regione	Di altre Regioni	
<b>PALERMO</b>								
Capoluogo	-	3.293	2.265	998	6.556	1.305	4.469	12.330
Prima corona	2.016	480	360	118	2.974	142	786	3.902
Seconda corona	1.543	324	905	297	3.069	335	1.478	4.882
Altri Comuni della Provincia	1.041	132	293	1.223	2.689	409	1.731	4.829
<b>Totale Provincia</b>	<b>4.600</b>	<b>4.229</b>	<b>3.823</b>	<b>2.636</b>	<b>15.288</b>	<b>2.191</b>	<b>8.464</b>	<b>25.943</b>
Altre Province della stessa Regione	1.403	156	333	413	2.305	-	-	-
Altre Regioni	2.324	343	767	783	4.217	-	-	-
<b>TOTALE</b>	<b>8.327</b>	<b>4.728</b>	<b>4.923</b>	<b>3.832</b>	<b>21.810</b>	-	-	-
<b>MESSINA</b>								
Capoluogo	-	397	189	624	1.210	340	1.600	3.150
Prima corona	242	128	90	118	578	43	201	822
Seconda corona	95	83	135	220	533	53	192	778
Altri Comuni della Provincia	478	70	167	2.806	3.521	913	1.954	6.388
<b>Totale Provincia</b>	<b>815</b>	<b>678</b>	<b>581</b>	<b>3.768</b>	<b>5.842</b>	<b>1.349</b>	<b>3.947</b>	<b>11.138</b>
Altre Province della stessa Regione	311	48	61	812	1.232	-	-	-
Altre Regioni	956	121	123	1.270	2.470	-	-	-
<b>TOTALE</b>	<b>2.082</b>	<b>847</b>	<b>765</b>	<b>5.850</b>	<b>9.544</b>	-	-	-
<b>AGRIGENTO</b>								
Capoluogo	-	209	61	24	294	228	482	1.004
Prima corona	183	158	103	61	505	215	708	1.428
Seconda corona	71	107	226	84	488	441	1.079	2.008
Altri Comuni della Provincia	25	43	52	294	414	393	751	1.558
<b>Totale Provincia</b>	<b>279</b>	<b>517</b>	<b>442</b>	<b>463</b>	<b>1.701</b>	<b>1.277</b>	<b>3.020</b>	<b>5.998</b>
Altre Province della stessa Regione	184	215	346	302	1.047	-	-	-
Altre Regioni	178	357	541	434	1.510	-	-	-
<b>TOTALE</b>	<b>641</b>	<b>1.089</b>	<b>1.329</b>	<b>1.199</b>	<b>4.258</b>	-	-	-
<b>CALTANISSETTA</b>								
Capoluogo	-	106	15	15	136	271	407	814
Prima corona	176	75	29	30	310	228	502	1.040
Seconda corona	27	35	18	29	109	139	269	517
Altri Comuni della Provincia	28	37	22	31	118	449	1.355	1.922
<b>Totale Provincia</b>	<b>231</b>	<b>253</b>	<b>84</b>	<b>105</b>	<b>673</b>	<b>1.087</b>	<b>2.533</b>	<b>4.293</b>
Altre Province della stessa Regione	244	206	103	325	878	-	-	-
Altre Regioni	208	262	143	590	1.203	-	-	-
<b>TOTALE</b>	<b>683</b>	<b>721</b>	<b>330</b>	<b>1.020</b>	<b>2.754</b>	-	-	-
<b>ENNA</b>								
Capoluogo	-	85	12	2	99	139	145	383
Prima corona	96	154	100	7	357	295	778	1.430
Seconda corona	8	66	18	19	111	183	296	590
Altri Comuni della Provincia	2	10	20	15	47	104	166	317
<b>Totale Provincia</b>	<b>106</b>	<b>315</b>	<b>150</b>	<b>43</b>	<b>614</b>	<b>721</b>	<b>1.385</b>	<b>2.720</b>
Altre Province della stessa Regione	94	379	183	88	744	-	-	-
Altre Regioni	57	334	168	40	599	-	-	-
<b>TOTALE</b>	<b>257</b>	<b>1.028</b>	<b>501</b>	<b>171</b>	<b>1.957</b>	-	-	-
<b>CATANIA</b>								
Capoluogo	-	3.140	1.503	347	4.990	675	1.636	7.301
Prima corona	2.472	1.629	1.303	320	5.724	337	1.035	7.096
Seconda corona	916	1.014	1.080	673	3.683	454	1.510	5.647
Altri Comuni della Provincia	394	287	624	1.514	2.819	700	1.464	4.983
<b>Totale Provincia</b>	<b>3.782</b>	<b>6.070</b>	<b>4.510</b>	<b>2.854</b>	<b>17.216</b>	<b>2.166</b>	<b>5.645</b>	<b>25.027</b>
Altre Province della stessa Regione	703	378	486	737	2.304	-	-	-
Altre Regioni	807	554	709	855	2.925	-	-	-
<b>TOTALE</b>	<b>5.292</b>	<b>7.002</b>	<b>5.705</b>	<b>4.446</b>	<b>22.445</b>	-	-	-
<b>RAGUSA</b>								
Capoluogo	-	199	29	-	228	216	183	627
Prima corona	253	460	115	-	828	341	619	1.788
Seconda corona	24	129	60	-	213	103	187	503
Altri Comuni della Provincia	-	-	-	-	-	-	-	-
<b>Totale Provincia</b>	<b>277</b>	<b>788</b>	<b>204</b>	-	<b>1.269</b>	<b>660</b>	<b>989</b>	<b>2.918</b>
Altre Province della stessa Regione	210	504	173	-	887	-	-	-
Altre Regioni	107	516	165	-	788	-	-	-
<b>TOTALE</b>	<b>594</b>	<b>1.808</b>	<b>542</b>	-	<b>2.944</b>	-	-	-

(a) Cfr. nota a pag. 71



**Tavola 3.3 segue - Iscritti per trasferimento di residenza intraprovinciale e interprovinciale, per corona di destinazione e di origine, per Provincia (a) - Anno 1996**

ORIGINE	DESTINAZIONE							Totale
	COMUNI DELLA STESSA PROVINCIA				ALTRE PROVINCE			
	Capoluogo	Prima corona	Seconda corona	Altri Comuni della Provincia	Totale	Della stessa Regione	Di altre Regioni	
<b>SIRACUSA</b>								
Capoluogo	-	413	113	65	591	357	792	1.740
Prima corona	298	365	113	57	833	233	649	1.715
Seconda corona	131	139	63	163	496	176	410	1.082
Altri Comuni della Provincia	75	58	116	451	700	431	858	1.989
<b>Totale Provincia</b>	<b>504</b>	<b>975</b>	<b>405</b>	<b>736</b>	<b>2.620</b>	<b>1.197</b>	<b>2.709</b>	<b>6.526</b>
Altre Province della stessa Regione	295	288	181	351	1.115	-	-	-
Altre Regioni	373	384	285	445	1.487	-	-	-
<b>TOTALE</b>	<b>1.172</b>	<b>1.647</b>	<b>871</b>	<b>1.532</b>	<b>5.222</b>	<b>-</b>	<b>-</b>	<b>-</b>
<b>SASSARI</b>								
Capoluogo	-	501	60	208	769	173	461	1.403
Prima corona	473	268	62	138	941	147	504	1.592
Seconda corona	65	97	36	68	266	31	131	428
Altri Comuni della Provincia	281	147	51	1.045	1.524	439	1.013	2.976
<b>Totale Provincia</b>	<b>819</b>	<b>1.013</b>	<b>209</b>	<b>1.459</b>	<b>3.500</b>	<b>790</b>	<b>2.109</b>	<b>6.399</b>
Altre Province della stessa Regione	200	157	30	562	949	-	-	-
Altre Regioni	365	486	69	1.094	2.014	-	-	-
<b>TOTALE</b>	<b>1.384</b>	<b>1.656</b>	<b>308</b>	<b>3.115</b>	<b>6.463</b>	<b>-</b>	<b>-</b>	<b>-</b>
<b>NUORO</b>								
Capoluogo	-	44	38	101	183	145	182	510
Prima corona	44	8	34	30	116	61	120	297
Seconda corona	39	20	36	121	216	190	198	604
Altri Comuni della Provincia	49	28	102	766	945	886	1.016	2.847
<b>Totale Provincia</b>	<b>132</b>	<b>100</b>	<b>210</b>	<b>1.018</b>	<b>1.460</b>	<b>1.282</b>	<b>1.516</b>	<b>4.258</b>
Altre Province della stessa Regione	109	42	89	623	863	-	-	-
Altre Regioni	124	83	156	863	1.226	-	-	-
<b>TOTALE</b>	<b>365</b>	<b>225</b>	<b>455</b>	<b>2.504</b>	<b>3.549</b>	<b>-</b>	<b>-</b>	<b>-</b>
<b>ORISTANO</b>								
Capoluogo	-	164	31	47	242	138	180	560
Prima corona	91	51	28	42	212	67	178	457
Seconda corona	33	37	35	71	176	84	148	408
Altri Comuni della Provincia	62	24	63	240	389	327	430	1.146
<b>Totale Provincia</b>	<b>186</b>	<b>276</b>	<b>157</b>	<b>400</b>	<b>1.019</b>	<b>616</b>	<b>936</b>	<b>2.571</b>
Altre Province della stessa Regione	136	75	77	319	607	-	-	-
Altre Regioni	130	101	148	354	733	-	-	-
<b>TOTALE</b>	<b>452</b>	<b>452</b>	<b>382</b>	<b>1.073</b>	<b>2.359</b>	<b>-</b>	<b>-</b>	<b>-</b>
<b>CAGLIARI</b>								
Capoluogo	-	2.449	216	519	3.184	332	677	4.193
Prima corona	1.418	1.131	450	504	3.503	261	822	4.586
Seconda corona	178	376	66	306	926	82	244	1.252
Altri Comuni della Provincia	622	536	306	1.982	3.446	488	2.493	6.427
<b>Totale Provincia</b>	<b>2.218</b>	<b>4.492</b>	<b>1.038</b>	<b>3.311</b>	<b>11.059</b>	<b>1.163</b>	<b>4.236</b>	<b>16.458</b>
Altre Province della stessa Regione	599	295	70	468	1.432	-	-	-
Altre Regioni	643	587	163	1.570	2.963	-	-	-
<b>TOTALE</b>	<b>3.460</b>	<b>5.374</b>	<b>1.271</b>	<b>5.349</b>	<b>15.454</b>	<b>-</b>	<b>-</b>	<b>-</b>

(a) Cfr. nota a pag. 71

**Tavola 3.4 - Iscritti per trasferimento di residenza intraregionale e interregionale, per classe di ampiezza demografica dei Comuni di origine e di destinazione, per Regione di destinazione - Anno 1996**

AMPIEZZA DEMOGRAFICA DEI COMUNI DI DESTINAZIONE	AMPIEZZA DEMOGRAFICA DEI COMUNI DI ORIGINE										Totale generale
	COMUNI DELLA STESSA REGIONE					COMUNI DI ALTRA REGIONE					
	Meno di 10.000	10.001- 50.000	50.001- 250.000	più di 250.000	Totale	Meno di 10.000	10.001- 50.000	50.001- 250.000	più di 250.000	Totale	
<b>PIEMONTE</b>											
Meno di 10.000	22.822	13.439	3.741	6.748	46.750	4.097	2.770	1.315	2.267	10.449	57.199
10.001 - 50.000	11.568	4.643	1.756	7.999	25.966	2.610	2.114	1.215	1.249	7.188	33.154
50.001-250.000	2.860	1.560	105	1.465	5.990	1.162	978	744	523	3.407	9.397
più di 250.000	3.732	4.733	1.452	-	9.917	2.021	2.269	1.236	1.079	6.605	16.522
<b>TOTALE</b>	<b>40.982</b>	<b>24.375</b>	<b>7.054</b>	<b>16.212</b>	<b>88.623</b>	<b>9.890</b>	<b>8.131</b>	<b>4.510</b>	<b>5.118</b>	<b>27.649</b>	<b>116.272</b>
<b>VALLE D'AOSTA</b>											
Meno di 10.000	1.395	737	-	-	2.132	513	292	114	221	1.140	3.272
10.001 - 50.000	496	-	-	-	496	137	87	58	72	354	850
50.001-250.000	-	-	-	-	-	-	-	-	-	-	-
più di 250.000	-	-	-	-	-	-	-	-	-	-	-
<b>TOTALE</b>	<b>1.891</b>	<b>737</b>	<b>-</b>	<b>-</b>	<b>2.628</b>	<b>650</b>	<b>379</b>	<b>172</b>	<b>293</b>	<b>1.494</b>	<b>4.122</b>
<b>LOMBARDIA</b>											
Meno di 10.000	47.582	22.212	11.991	6.842	88.627	6.269	5.431	2.884	1.854	16.438	105.065
10.001 - 50.000	16.032	17.782	6.466	10.159	50.439	5.109	4.613	2.667	1.825	14.214	64.653
50.001-250.000	7.649	4.498	1.485	2.890	16.522	2.349	2.450	1.739	1.199	7.737	24.259
più di 250.000	3.686	6.657	2.621	-	12.964	3.439	3.730	2.797	2.696	12.662	25.626
<b>TOTALE</b>	<b>74.949</b>	<b>51.149</b>	<b>22.563</b>	<b>19.891</b>	<b>168.552</b>	<b>17.166</b>	<b>16.224</b>	<b>10.087</b>	<b>7.574</b>	<b>51.051</b>	<b>219.603</b>
<b>TRENTINO-ALTO ADIGE</b>											
Meno di 10.000	5.499	1.651	1.556	-	8.706	745	610	337	370	2.062	10.768
10.001 - 50.000	1.776	399	805	-	2.980	334	292	238	168	1.032	4.012
50.001-250.000	1.102	590	77	-	1.769	368	355	318	311	1.352	3.121
più di 250.000	-	-	-	-	-	-	-	-	-	-	-
<b>TOTALE</b>	<b>8.377</b>	<b>2.640</b>	<b>2.438</b>	<b>-</b>	<b>13.455</b>	<b>1.447</b>	<b>1.257</b>	<b>893</b>	<b>849</b>	<b>4.446</b>	<b>17.901</b>
<b>BOLZANO-BOZEN</b>											
Meno di 10.000	2.398	891	529	-	3.818	176	149	75	58	458	4.276
10.001 - 50.000	1.040	85	521	-	1.646	123	117	77	64	381	2.027
50.001-250.000	438	397	18	-	853	173	155	116	109	553	1.406
più di 250.000	-	-	-	-	-	-	-	-	-	-	-
<b>TOTALE</b>	<b>3.876</b>	<b>1.373</b>	<b>1.068</b>	<b>-</b>	<b>6.317</b>	<b>472</b>	<b>421</b>	<b>268</b>	<b>231</b>	<b>1.392</b>	<b>7.709</b>
<b>TRENTO</b>											
Meno di 10.000	3.101	760	1.027	-	4.888	569	461	262	312	1.604	6.492
10.001 - 50.000	736	314	284	-	1.334	211	175	161	104	651	1.985
50.001-250.000	664	193	59	-	916	195	200	202	202	799	1.715
più di 250.000	-	-	-	-	-	-	-	-	-	-	-
<b>TOTALE</b>	<b>4.501</b>	<b>1.267</b>	<b>1.370</b>	<b>-</b>	<b>7.138</b>	<b>975</b>	<b>836</b>	<b>625</b>	<b>618</b>	<b>3.054</b>	<b>10.192</b>
<b>VENETO</b>											
Meno di 10.000	17.507	11.355	4.166	2.122	35.150	2.745	2.387	1.505	1.142	7.779	42.929
10.001 - 50.000	10.198	8.474	3.583	4.216	26.471	1.999	1.973	1.302	1.004	6.278	32.749
50.001-250.000	2.825	2.394	270	332	5.821	760	818	774	673	3.025	8.846
più di 250.000	1.320	2.351	256	53	3.980	755	881	773	656	3.065	7.045
<b>TOTALE</b>	<b>31.850</b>	<b>24.574</b>	<b>8.275</b>	<b>6.723</b>	<b>71.422</b>	<b>6.259</b>	<b>6.059</b>	<b>4.354</b>	<b>3.475</b>	<b>20.147</b>	<b>91.569</b>
<b>FRIULI-VENEZIA GIULIA</b>											
Meno di 10.000	4.612	2.497	1.757	-	8.866	913	772	375	540	2.600	11.466
10.001 - 50.000	2.293	1.219	884	-	4.396	683	718	319	396	2.116	6.512
50.001-250.000	1.225	643	88	-	1.956	394	474	369	464	1.701	3.657
più di 250.000	-	-	-	-	-	-	-	-	-	-	-
<b>TOTALE</b>	<b>8.130</b>	<b>4.359</b>	<b>2.729</b>	<b>-</b>	<b>15.218</b>	<b>1.990</b>	<b>1.964</b>	<b>1.063</b>	<b>1.400</b>	<b>6.417</b>	<b>21.635</b>

**Tavola 3.4 segue - Iscritti per trasferimento di residenza intraregionale e interregionale, per classe di ampiezza demografica dei Comuni di origine e di destinazione, per Regione di destinazione - Anno 1996**

AMPIEZZA DEMOGRAFICA DEI COMUNI DI DESTINAZIONE	AMPIEZZA DEMOGRAFICA DEI COMUNI DI ORIGINE										Totale generale
	COMUNI DELLA STESSA REGIONE					COMUNI DI ALTRA REGIONE					
	Meno di 10.000	10.001- 50.000	50.001- 250.000	più di 250.000	Totale	Meno di 10.000	10.001- 50.000	50.001- 250.000	più di 250.000	Totale	
LIGURIA											
Meno di 10.000	3.633	2.744	1.546	2.547	10.470	1.337	947	724	624	3.632	14.102
10.001 - 50.000	2.662	989	594	943	5.188	939	741	478	684	2.842	8.030
50.001-250.000	1.147	556	23	128	1.854	517	515	417	313	1.762	3.616
più di 250.000	1.706	621	156	-	2.483	1.225	843	779	657	3.504	5.987
<b>TOTALE</b>	<b>9.148</b>	<b>4.910</b>	<b>2.319</b>	<b>3.618</b>	<b>19.995</b>	<b>4.018</b>	<b>3.046</b>	<b>2.398</b>	<b>2.278</b>	<b>11.740</b>	<b>31.735</b>
EMILIA-ROMAGNA											
Meno di 10.000	8.877	5.916	6.996	2.385	24.174	3.273	3.083	1.650	1.417	9.423	33.597
10.001 - 50.000	4.773	5.294	4.047	3.547	17.661	2.473	2.619	1.559	1.037	7.688	25.349
50.001-250.000	4.710	3.346	1.304	425	9.785	3.427	3.697	2.695	1.922	11.741	21.526
più di 250.000	1.288	2.160	472	-	3.920	895	1.144	1.004	669	3.712	7.632
<b>TOTALE</b>	<b>19.648</b>	<b>16.716</b>	<b>12.819</b>	<b>6.357</b>	<b>55.540</b>	<b>10.068</b>	<b>10.543</b>	<b>6.908</b>	<b>5.045</b>	<b>32.564</b>	<b>88.104</b>
TOSCANA											
Meno di 10.000	4.545	5.219	3.232	1.107	14.103	2.021	1.513	808	1.091	5.433	19.536
10.001 - 50.000	4.787	6.863	4.624	3.370	19.644	2.381	2.105	1.220	1.190	6.896	26.540
50.001-250.000	2.579	3.695	1.337	1.206	8.817	1.839	1.718	1.216	1.236	6.009	14.826
più di 250.000	618	1.899	979	-	3.496	521	505	446	491	1.963	5.459
<b>TOTALE</b>	<b>12.529</b>	<b>17.676</b>	<b>10.172</b>	<b>5.683</b>	<b>46.060</b>	<b>6.762</b>	<b>5.841</b>	<b>3.690</b>	<b>4.008</b>	<b>20.301</b>	<b>66.361</b>
UMBRIA											
Meno di 10.000	739	683	747	-	2.169	505	409	258	716	1.888	4.057
10.001 - 50.000	754	755	993	-	2.502	632	714	397	729	2.472	4.974
50.001-250.000	759	912	175	-	1.846	558	624	449	494	2.125	3.971
più di 250.000	-	-	-	-	-	-	-	-	-	-	-
<b>TOTALE</b>	<b>2.252</b>	<b>2.350</b>	<b>1.915</b>	<b>-</b>	<b>6.517</b>	<b>1.695</b>	<b>1.747</b>	<b>1.104</b>	<b>1.939</b>	<b>6.485</b>	<b>13.002</b>
MARCHE											
Meno di 10.000	3.668	2.680	1.545	-	7.893	1.150	1.116	798	861	3.925	11.818
10.001 - 50.000	2.251	2.229	666	-	5.146	928	1.080	858	788	3.654	8.800
50.001-250.000	1.111	548	256	-	1.915	406	525	511	450	1.892	3.807
più di 250.000	-	-	-	-	-	-	-	-	-	-	-
<b>TOTALE</b>	<b>7.030</b>	<b>5.457</b>	<b>2.467</b>	<b>-</b>	<b>14.954</b>	<b>2.484</b>	<b>2.721</b>	<b>2.167</b>	<b>2.099</b>	<b>9.471</b>	<b>24.425</b>
LAZIO											
Meno di 10.000	3.931	3.583	1.001	6.934	15.449	1.192	1.107	656	430	3.385	18.834
10.001 - 50.000	3.662	5.912	1.206	11.682	22.462	2.092	2.070	1.505	1.007	6.674	29.136
50.001-250.000	1.001	1.420	653	2.688	5.762	718	731	625	305	2.379	8.141
più di 250.000	3.503	5.166	1.238	-	9.907	3.868	3.332	3.098	2.392	12.690	22.597
<b>TOTALE</b>	<b>12.097</b>	<b>16.081</b>	<b>4.098</b>	<b>21.304</b>	<b>53.580</b>	<b>7.870</b>	<b>7.240</b>	<b>5.884</b>	<b>4.134</b>	<b>25.128</b>	<b>78.708</b>
ABRUZZO											
Meno di 10.000	2.940	1.624	1.574	-	6.138	915	912	528	1.060	3.415	9.553
10.001 - 50.000	1.915	1.094	1.491	-	4.500	618	699	504	579	2.400	6.900
50.001-250.000	1.215	943	191	-	2.349	385	444	374	409	1.612	3.961
più di 250.000	-	-	-	-	-	-	-	-	-	-	-
<b>TOTALE</b>	<b>6.070</b>	<b>3.661</b>	<b>3.256</b>	<b>-</b>	<b>12.987</b>	<b>1.918</b>	<b>2.055</b>	<b>1.406</b>	<b>2.048</b>	<b>7.427</b>	<b>20.414</b>

**Tavola 3.4 segue - Iscritti per trasferimento di residenza intraregionale e interregionale, per classe di ampiezza demografica dei Comuni di origine e di destinazione, per Regione di destinazione - Anno 1996**

AMPIEZZA DEMOGRAFICA DEI COMUNI DI DESTINAZIONE	AMPIEZZA DEMOGRAFICA DEI COMUNI DI ORIGINE										
	COMUNI DELLA STESSA REGIONE					COMUNI DI ALTRA REGIONE					Totale generale
	Meno di 10.000	10.001- 50.000	50.001- 250.000	più di 250.000	Totale	Meno di 10.000	10.001- 50.000	50.001- 250.000	più di 250.000	Totale	
<b>MOLISE</b>											
Meno di 10.000	833	352	390	-	1.575	432	360	224	282	1.298	2.873
10.001 - 50.000	429	31	35	-	495	189	195	144	98	626	1.121
50.001-250.000	345	25	-	-	370	66	74	71	76	287	657
più di 250.000	-	-	-	-	-	-	-	-	-	-	-
<b>TOTALE</b>	<b>1.607</b>	<b>408</b>	<b>425</b>	<b>-</b>	<b>2.440</b>	<b>687</b>	<b>629</b>	<b>439</b>	<b>456</b>	<b>2.211</b>	<b>4.651</b>
<b>CAMPANIA</b>											
Meno di 10.000	9.050	7.629	4.153	1.182	22.014	1.817	1.695	989	948	5.449	27.463
10.001 - 50.000	7.124	18.785	9.526	10.082	45.517	2.225	2.189	1.269	1.088	6.771	52.288
50.001-250.000	3.678	8.436	4.311	8.207	24.632	1.063	1.234	1.000	729	4.026	28.658
più di 250.000	311	2.014	1.644	-	3.969	228	224	255	240	947	4.916
<b>TOTALE</b>	<b>20.163</b>	<b>36.864</b>	<b>19.634</b>	<b>19.471</b>	<b>96.132</b>	<b>5.333</b>	<b>5.342</b>	<b>3.513</b>	<b>3.005</b>	<b>17.193</b>	<b>113.325</b>
<b>PUGLIA</b>											
Meno di 10.000	2.237	2.478	1.453	603	6.771	895	928	561	505	2.889	9.660
10.001 - 50.000	2.529	6.514	3.044	2.877	14.964	1.819	1.876	1.358	1.288	6.341	21.305
50.001-250.000	1.271	2.736	1.410	467	5.884	1.057	1.259	938	1.015	4.269	10.153
più di 250.000	367	2.180	365	-	2.912	200	219	239	217	875	3.787
<b>TOTALE</b>	<b>6.404</b>	<b>13.908</b>	<b>6.272</b>	<b>3.947</b>	<b>30.531</b>	<b>3.971</b>	<b>4.282</b>	<b>3.096</b>	<b>3.025</b>	<b>14.374</b>	<b>44.905</b>
<b>BASILICATA</b>											
Meno di 10.000	1.260	393	370	-	2.023	568	555	333	307	1.763	3.786
10.001 - 50.000	404	103	76	-	583	164	216	131	142	653	1.236
50.001-250.000	536	87	12	-	635	102	194	120	137	553	1.188
più di 250.000	-	-	-	-	-	-	-	-	-	-	-
<b>TOTALE</b>	<b>2.200</b>	<b>583</b>	<b>458</b>	<b>-</b>	<b>3.241</b>	<b>834</b>	<b>965</b>	<b>584</b>	<b>586</b>	<b>2.969</b>	<b>6.210</b>
<b>CALABRIA</b>											
Meno di 10.000	5799	1957	1940	-	9.696	1.673	1.695	942	1.487	5.797	15.493
10.001 - 50.000	2438	980	1163	-	4.581	802	950	622	805	3.179	7.760
50.001-250.000	1782	808	175	-	2.765	514	638	471	728	2.351	5.116
più di 250.000	-	-	-	-	-	-	-	-	-	-	-
<b>TOTALE</b>	<b>10.019</b>	<b>3.745</b>	<b>3.278</b>	<b>-</b>	<b>17.042</b>	<b>2.989</b>	<b>3.283</b>	<b>2.035</b>	<b>3.020</b>	<b>11.327</b>	<b>28.369</b>
<b>SICILIA</b>											
Meno di 10.000	5.599	4.848	1.450	4.682	16.579	1.340	1.127	772	703	3.942	20.521
10.001 - 50.000	4.822	8.432	3.085	8.837	25.176	1.889	1.881	1.216	1.188	6.174	31.350
50.001-250.000	1.437	2.870	691	1.272	6.270	715	850	537	548	2.650	8.920
più di 250.000	3.666	6.611	1.052	285	11.614	1.023	1.109	896	1.059	4.087	15.701
<b>TOTALE</b>	<b>15.524</b>	<b>22.761</b>	<b>6.278</b>	<b>15.076</b>	<b>59.639</b>	<b>4.967</b>	<b>4.967</b>	<b>3.421</b>	<b>3.498</b>	<b>16.853</b>	<b>76.492</b>
<b>SARDEGNA</b>											
Meno di 10.000	4.790	2.298	1.520	-	8.608	1.114	899	578	885	3.476	12.084
10.001 - 50.000	2.621	1.522	2.802	-	6.945	616	579	389	615	2.199	9.144
50.001-250.000	1.837	1.772	1.727	-	5.336	248	314	217	482	1.261	6.597
più di 250.000	-	-	-	-	-	-	-	-	-	-	-
<b>TOTALE</b>	<b>9.248</b>	<b>5.592</b>	<b>6.049</b>	<b>-</b>	<b>20.889</b>	<b>1.978</b>	<b>1.792</b>	<b>1.184</b>	<b>1.982</b>	<b>6.936</b>	<b>27.825</b>

**Tavola 3.4 segue - Iscritti per trasferimento di residenza intraregionale e interregionale, per classe di ampiezza demografica dei Comuni di origine e di destinazione, per Regione di destinazione - Anno 1996**

AMPIEZZA DEMOGRAFICA DEI COMUNI DI DESTINAZIONE	AMPIEZZA DEMOGRAFICA DEI COMUNI DI ORIGINE										Totale generale
	COMUNI DELLA STESSA REGIONE					COMUNI DI ALTRA REGIONE					
	Meno di 10.000	10.001- 50.000	50.001- 250.000	più di 250.000	Totale	Meno di 10.000	10.001- 50.000	50.001- 250.000	più di 250.000	Totale	
ITALIA											
Meno di 10.000	157.318	94.295	51.128	35.152	337.893	33.514	28.608	16.351	17.710	96.183	434.076
10.001 - 50.000	83.534	92.020	46.846	63.712	286.112	28.639	27.711	17.449	15.952	89.751	375.863
50.001-250.000	39.069	37.839	14.290	19.080	110.278	16.648	17.892	13.585	12.014	60.139	170.417
più di 250.000	20.197	34.392	10.235	338	65.162	14.175	14.256	11.523	10.156	50.110	115.272
<b>TOTALE</b>	<b>300.118</b>	<b>258.546</b>	<b>122.499</b>	<b>118.282</b>	<b>799.445</b>	<b>92.976</b>	<b>88.467</b>	<b>58.908</b>	<b>55.832</b>	<b>296.183</b>	<b>1.095.628</b>
ITALIA NORD-OCCIDENTALE											
Meno di 10.000	75.432	39.132	17.278	16.137	147.979	12.216	9.440	5.037	4.966	31.659	179.638
10.001 - 50.000	30.758	23.414	8.816	19.101	82.089	8.795	7.555	4.418	3.830	24.598	106.687
50.001-250.000	11.656	6.614	1.613	4.483	24.366	4.028	3.943	2.900	2.035	12.906	37.272
più di 250.000	9.124	12.011	4.229	-	25.364	6.685	6.842	4.812	4.432	22.771	48.135
<b>TOTALE</b>	<b>126.970</b>	<b>81.171</b>	<b>31.936</b>	<b>39.721</b>	<b>279.798</b>	<b>31.724</b>	<b>27.780</b>	<b>17.167</b>	<b>15.263</b>	<b>91.934</b>	<b>371.732</b>
ITALIA NORD-ORIENTALE											
Meno di 10.000	36.495	21.419	14.475	4.507	76.896	7.676	6.852	3.867	3.469	21.864	98.760
10.001 - 50.000	19.040	15.386	9.319	7.763	51.508	5.489	5.602	3.418	2.605	17.114	68.622
50.001-250.000	9.862	6.973	1.739	757	19.331	4.949	5.344	4.156	3.370	17.819	37.150
più di 250.000	2.608	4.511	728	53	7.900	1.650	2.025	1.777	1.325	6.777	14.677
<b>TOTALE</b>	<b>68.005</b>	<b>48.289</b>	<b>26.261</b>	<b>13.080</b>	<b>155.635</b>	<b>19.764</b>	<b>19.823</b>	<b>13.218</b>	<b>10.769</b>	<b>63.574</b>	<b>219.209</b>
ITALIA CENTRALE											
Meno di 10.000	12.883	12.165	6.525	8.041	39.614	4.868	4.145	2.520	3.098	14.631	54.245
10.001 - 50.000	11.454	15.759	7.489	15.052	49.754	6.033	5.969	3.980	3.714	19.696	69.450
50.001-250.000	5.450	6.575	2.421	3.894	18.340	3.521	3.598	2.801	2.485	12.405	30.745
più di 250.000	4.121	7.065	2.217	-	13.403	4.389	3.837	3.544	2.883	14.653	28.056
<b>TOTALE</b>	<b>33.908</b>	<b>41.564</b>	<b>18.652</b>	<b>26.987</b>	<b>121.111</b>	<b>18.811</b>	<b>17.549</b>	<b>12.845</b>	<b>12.180</b>	<b>61.385</b>	<b>182.496</b>
ITALIA MERIDIONALE											
Meno di 10.000	22.119	14.433	9.880	1.785	48.217	6.300	6.145	3.577	4.589	20.611	68.828
10.001 - 50.000	14.839	27.507	15.335	12.959	70.640	5.817	6.125	4.028	4.000	19.970	90.610
50.001-250.000	8.827	13.035	6.099	8.674	36.635	3.187	3.843	2.974	3.094	13.098	49.733
più di 250.000	678	4.194	2.009	-	6.881	428	443	494	457	1.822	8.703
<b>TOTALE</b>	<b>46.463</b>	<b>59.169</b>	<b>33.323</b>	<b>23.418</b>	<b>162.373</b>	<b>15.732</b>	<b>16.556</b>	<b>11.073</b>	<b>12.140</b>	<b>55.501</b>	<b>217.874</b>
ITALIA INSULARE											
Meno di 10.000	10.389	7.146	2.970	4.682	25.187	2.454	2.026	1.350	1.588	7.418	32.605
10.001 - 50.000	7.443	9.954	5.887	8.837	32.121	2.505	2.460	1.605	1.803	8.373	40.494
50.001-250.000	3.274	4.642	2.418	1.272	11.606	963	1.164	754	1.030	3.911	15.517
più di 250.000	3.666	6.611	1.052	285	11.614	1.023	1.109	896	1.059	4.087	15.701
<b>TOTALE</b>	<b>24.772</b>	<b>28.353</b>	<b>12.327</b>	<b>15.076</b>	<b>80.528</b>	<b>6.945</b>	<b>6.759</b>	<b>4.605</b>	<b>5.480</b>	<b>23.789</b>	<b>104.317</b>

**Tavola 3.5 - Cancellati per trasferimento di residenza intraregionale e interregionale, per classe di ampiezza demografica dei Comuni di destinazione e di origine, per Regione di origine - Anno 1996**

AMPIEZZA DEMOGRAFICA DEI COMUNI DI ORIGINE	AMPIEZZA DEMOGRAFICA DEI COMUNI DI DESTINAZIONE										Totale generale
	COMUNI DELLA STESSA REGIONE					COMUNI DI ALTRA REGIONE					
	Meno di 10.000	10.001- 50.000	50.001- 250.000	più di 250.000	Totale	Meno di 10.000	10.001- 50.000	50.001- 250.000	più di 250.000	Totale	
<b>PIEMONTE</b>											
Meno di 10.000	22.822	11.568	2.860	3.732	40.982	3.248	2.249	1.178	1.183	7.858	48.840
10.001 - 50.000	13.439	4.643	1.560	4.733	24.375	2.102	1.852	986	805	5.745	30.120
50.001-250.000	3.741	1.756	105	1.452	7.054	771	746	530	481	2.528	9.582
più di 250.000	6.748	7.999	1.465	-	16.212	2.083	1.973	1.180	1.022	6.258	22.470
<b>TOTALE</b>	<b>46.750</b>	<b>25.966</b>	<b>5.990</b>	<b>9.917</b>	<b>88.623</b>	<b>8.204</b>	<b>6.820</b>	<b>3.874</b>	<b>3.491</b>	<b>22.389</b>	<b>111.012</b>
<b>VALLE D'AOSTA</b>											
Meno di 10.000	1.395	496	-	-	1.891	326	208	106	98	738	2.629
10.001 - 50.000	737	-	-	-	737	86	71	51	61	269	1.006
50.001-250.000	-	-	-	-	-	-	-	-	-	-	-
più di 250.000	-	-	-	-	-	-	-	-	-	-	-
<b>TOTALE</b>	<b>2.132</b>	<b>496</b>	<b>-</b>	<b>-</b>	<b>2.628</b>	<b>412</b>	<b>279</b>	<b>157</b>	<b>159</b>	<b>1.007</b>	<b>3.635</b>
<b>LOMBARDIA</b>											
Meno di 10.000	47.582	16.032	7.649	3.686	74.949	4.845	3.796	2.131	973	11.745	86.694
10.001 - 50.000	22.212	17.782	4.498	6.657	51.149	4.121	3.628	1.842	1.009	10.600	61.749
50.001-250.000	11.991	6.466	1.485	2.621	22.563	1.990	1.925	1.218	760	5.893	28.456
più di 250.000	6.842	10.159	2.890	-	19.891	3.388	2.912	2.047	1.518	9.865	29.756
<b>TOTALE</b>	<b>88.627</b>	<b>50.439</b>	<b>16.522</b>	<b>12.964</b>	<b>168.552</b>	<b>14.344</b>	<b>12.261</b>	<b>7.238</b>	<b>4.260</b>	<b>38.103</b>	<b>206.655</b>
<b>TRENTINO-ALTO ADIGE</b>											
Meno di 10.000	5.499	1.776	1.102	-	8.377	528	499	223	189	1.439	9.816
10.001 - 50.000	1.651	399	590	-	2.640	220	201	126	124	671	3.311
50.001-250.000	1.556	805	77	-	2.438	218	241	194	193	846	3.284
più di 250.000	-	-	-	-	-	-	-	-	-	-	-
<b>TOTALE</b>	<b>8.706</b>	<b>2.980</b>	<b>1.769</b>	<b>-</b>	<b>13.455</b>	<b>966</b>	<b>941</b>	<b>543</b>	<b>506</b>	<b>2.956</b>	<b>16.411</b>
<b>BOLZANO-BOZEN</b>											
Meno di 10.000	2.454	1.027	419	-	3.900	181	209	74	54	518	4.418
10.001 - 50.000	938	93	396	-	1.427	98	98	57	61	314	1.741
50.001-250.000	611	554	59	-	1.224	117	126	96	84	423	1.647
più di 250.000	-	-	-	-	-	-	-	-	-	-	-
<b>TOTALE</b>	<b>4.003</b>	<b>1.674</b>	<b>874</b>	<b>-</b>	<b>6.551</b>	<b>396</b>	<b>433</b>	<b>227</b>	<b>199</b>	<b>1.255</b>	<b>7.806</b>
<b>TRENTO</b>											
Meno di 10.000	3.045	749	683	-	4.477	347	290	149	135	921	5.398
10.001 - 50.000	713	306	194	-	1.213	122	103	69	63	357	1.570
50.001-250.000	945	251	18	-	1.214	101	115	98	109	423	1.637
più di 250.000	-	-	-	-	-	-	-	-	-	-	-
<b>TOTALE</b>	<b>4.703</b>	<b>1.306</b>	<b>895</b>	<b>-</b>	<b>6.904</b>	<b>570</b>	<b>508</b>	<b>316</b>	<b>307</b>	<b>1.701</b>	<b>8.605</b>
<b>VENETO</b>											
Meno di 10.000	17.507	10.198	2.825	1.320	31.850	2.018	1.542	884	492	4.936	36.786
10.001 - 50.000	11.355	8.474	2.394	2.351	24.574	1.308	1.192	761	550	3.811	28.385
50.001-250.000	4.166	3.583	270	256	8.275	489	488	506	404	1.887	10.162
più di 250.000	2.122	4.216	332	53	6.723	566	501	485	477	2.029	8.752
<b>TOTALE</b>	<b>35.150</b>	<b>26.471</b>	<b>5.821</b>	<b>3.980</b>	<b>71.422</b>	<b>4.381</b>	<b>3.723</b>	<b>2.636</b>	<b>1.923</b>	<b>12.663</b>	<b>84.085</b>
<b>FRIULI-VENEZIA GIULIA</b>											
Meno di 10.000	4.612	2.293	1.225	-	8.130	731	620	312	252	1.915	10.045
10.001 - 50.000	2.497	1.219	643	-	4.359	528	510	289	229	1.556	5.915
50.001-250.000	1.757	884	88	-	2.729	333	401	277	336	1.347	4.076
più di 250.000	-	-	-	-	-	-	-	-	-	-	-
<b>TOTALE</b>	<b>8.866</b>	<b>4.396</b>	<b>1.956</b>	<b>-</b>	<b>15.218</b>	<b>1.592</b>	<b>1.531</b>	<b>878</b>	<b>817</b>	<b>4.818</b>	<b>20.036</b>

**Tavola 3.5 segue - Cancellati per trasferimento di residenza intraregionale e interregionale, per classe di ampiezza demografica dei Comuni di destinazione e di origine, per Regione di origine - Anno 1996**

AMPIEZZA DEMOGRAFICA DEI COMUNI DI ORIGINE	AMPIEZZA DEMOGRAFICA DEI COMUNI DI DESTINAZIONE										Totale generale
	COMUNI DELLA STESSA REGIONE					COMUNI DI ALTRA REGIONE					
	Meno di 10.000	10.001- 50.000	50.001- 250.000	più di 250.000	Totale	Meno di 10.000	10.001- 50.000	50.001- 250.000	più di 250.000	Totale	
LIGURIA											
Meno di 10.000	3.633	2.662	1.147	1.706	9.148	1.305	745	536	450	3.036	12.184
10.001 - 50.000	2.744	989	556	621	4.910	815	596	404	570	2.385	7.295
50.001-250.000	1.546	594	23	156	2.319	564	427	433	305	1.729	4.048
più di 250.000	2.547	943	128	-	3.618	2.091	1.095	700	678	4.564	8.182
<b>TOTALE</b>	<b>10.470</b>	<b>5.188</b>	<b>1.854</b>	<b>2.483</b>	<b>19.995</b>	<b>4.775</b>	<b>2.863</b>	<b>2.073</b>	<b>2.003</b>	<b>11.714</b>	<b>31.709</b>
EMILIA-ROMAGNA											
Meno di 10.000	8.877	4.773	4.710	1.288	19.648	1.871	1.318	745	546	4.480	24.128
10.001 - 50.000	5.916	5.294	3.346	2.160	16.716	1.442	1.063	685	402	3.592	20.308
50.001-250.000	6.996	4.047	1.304	472	12.819	1.908	1.667	1.136	906	5.617	18.436
più di 250.000	2.385	3.547	425	-	6.357	387	431	428	392	1.638	7.995
<b>TOTALE</b>	<b>24.174</b>	<b>17.661</b>	<b>9.785</b>	<b>3.920</b>	<b>55.540</b>	<b>5.608</b>	<b>4.479</b>	<b>2.994</b>	<b>2.246</b>	<b>15.327</b>	<b>70.867</b>
TOSCANA											
Meno di 10.000	4.545	4.787	2.579	618	12.529	1.342	1.054	553	502	3.451	15.980
10.001 - 50.000	5.219	6.863	3.695	1.899	17.676	1.275	1.213	720	567	3.775	21.451
50.001-250.000	3.232	4.624	1.337	979	10.172	1.263	1.129	788	804	3.984	14.156
più di 250.000	1.107	3.370	1.206	-	5.683	415	381	323	428	1.547	7.230
<b>TOTALE</b>	<b>14.103</b>	<b>19.644</b>	<b>8.817</b>	<b>3.496</b>	<b>46.060</b>	<b>4.295</b>	<b>3.777</b>	<b>2.384</b>	<b>2.301</b>	<b>12.757</b>	<b>58.817</b>
UMBRIA											
Meno di 10.000	739	754	759	-	2.252	344	274	198	284	1.100	3.352
10.001 - 50.000	683	755	912	-	2.350	364	434	248	275	1.321	3.671
50.001-250.000	747	993	175	-	1.915	413	410	317	353	1.493	3.408
più di 250.000	-	-	-	-	-	-	-	-	-	-	-
<b>TOTALE</b>	<b>2.169</b>	<b>2.502</b>	<b>1.846</b>	<b>-</b>	<b>6.517</b>	<b>1.121</b>	<b>1.118</b>	<b>763</b>	<b>912</b>	<b>3.914</b>	<b>10.431</b>
MARCHE											
Meno di 10.000	3.668	2.251	1.111	-	7.030	773	632	445	359	2.209	9.239
10.001 - 50.000	2.680	2.229	548	-	5.457	445	583	409	444	1.881	7.338
50.001-250.000	1.545	666	256	-	2.467	290	320	332	305	1.247	3.714
più di 250.000	-	-	-	-	-	-	-	-	-	-	-
<b>TOTALE</b>	<b>7.893</b>	<b>5.146</b>	<b>1.915</b>	<b>-</b>	<b>14.954</b>	<b>1.508</b>	<b>1.535</b>	<b>1.186</b>	<b>1.108</b>	<b>5.337</b>	<b>20.291</b>
LAZIO											
Meno di 10.000	3.931	3.662	1.001	3.503	12.097	1.456	1.252	800	375	3.883	15.980
10.001 - 50.000	3.583	5.912	1.420	5.166	16.081	2.008	1.809	1.422	679	5.918	21.999
50.001-250.000	1.001	1.206	653	1.238	4.098	722	615	462	243	2.042	6.140
più di 250.000	6.934	11.682	2.688	-	21.304	5.203	4.149	3.275	2.034	14.661	35.965
<b>TOTALE</b>	<b>15.449</b>	<b>22.462</b>	<b>5.762</b>	<b>9.907</b>	<b>53.580</b>	<b>9.389</b>	<b>7.825</b>	<b>5.959</b>	<b>3.331</b>	<b>26.504</b>	<b>80.084</b>
ABRUZZO											
Meno di 10.000	2.940	1.915	1.215	-	6.070	930	860	505	757	3.052	9.122
10.001 - 50.000	1.624	1.094	943	-	3.661	463	536	403	497	1.899	5.560
50.001-250.000	1.574	1.491	191	-	3.256	284	376	348	453	1.461	4.717
più di 250.000	-	-	-	-	-	-	-	-	-	-	-
<b>TOTALE</b>	<b>6.138</b>	<b>4.500</b>	<b>2.349</b>	<b>-</b>	<b>12.987</b>	<b>1.677</b>	<b>1.772</b>	<b>1.256</b>	<b>1.707</b>	<b>6.412</b>	<b>19.399</b>

**Tavola 3.5 segue - Cancellati per trasferimento di residenza intraregionale e interregionale, per classe di ampiezza demografica dei Comuni di destinazione e di origine, per Regione di origine - Anno 1996**

AMPIEZZA DEMOGRAFICA DEI COMUNI DI ORIGINE	AMPIEZZA DEMOGRAFICA DEI COMUNI DI DESTINAZIONE										Totale generale
	COMUNI DELLA STESSA REGIONE					COMUNI DI ALTRA REGIONE					
	Meno di 10.000	10.001- 50.000	50.001- 250.000	più di 250.000	Totale	Meno di 10.000	10.001- 50.000	50.001- 250.000	più di 250.000	Totale	
MOLISE											
Meno di 10.000	833	429	345	-	1.607	471	478	272	304	1.525	3.132
10.001 - 50.000	352	31	25	-	408	148	136	94	98	476	884
50.001-250.000	390	35	-	-	425	92	75	70	66	303	728
più di 250.000	-	-	-	-	-	-	-	-	-	-	-
<b>TOTALE</b>	<b>1.575</b>	<b>495</b>	<b>370</b>	<b>-</b>	<b>2.440</b>	<b>711</b>	<b>689</b>	<b>436</b>	<b>468</b>	<b>2.304</b>	<b>4.744</b>
CAMPANIA											
Meno di 10.000	9.050	7.124	3.678	311	20.163	2.967	3.217	1.964	1.387	9.535	29.698
10.001 - 50.000	7.629	18.785	8.436	2.014	36.864	4.101	4.385	2.740	1.816	13.042	49.906
50.001-250.000	4.153	9.526	4.311	1.644	19.634	2.276	2.921	2.186	1.346	8.729	28.363
più di 250.000	1.182	10.082	8.207	-	19.471	1.323	1.836	1.474	1.229	5.862	25.333
<b>TOTALE</b>	<b>22.014</b>	<b>45.517</b>	<b>24.632</b>	<b>3.969</b>	<b>96.132</b>	<b>10.667</b>	<b>12.359</b>	<b>8.364</b>	<b>5.778</b>	<b>37.168</b>	<b>133.300</b>
PUGLIA											
Meno di 10.000	2.237	2.529	1.271	367	6.404	1.646	1.681	1.193	1.046	5.566	11.970
10.001 - 50.000	2.478	6.514	2.736	2.180	13.908	3.081	3.525	2.650	2.411	11.667	25.575
50.001-250.000	1.453	3.044	1.410	365	6.272	1.933	2.634	2.179	1.953	8.699	14.971
più di 250.000	603	2.877	467	-	3.947	358	448	406	491	1.703	5.650
<b>TOTALE</b>	<b>6.771</b>	<b>14.964</b>	<b>5.884</b>	<b>2.912</b>	<b>30.531</b>	<b>7.018</b>	<b>8.288</b>	<b>6.428</b>	<b>5.901</b>	<b>27.635</b>	<b>58.166</b>
BASILICATA											
Meno di 10.000	1.260	404	536	-	2.200	938	1.196	669	561	3.364	5.564
10.001 - 50.000	393	103	87	-	583	258	296	231	187	972	1.555
50.001-250.000	370	76	12	-	458	129	236	194	194	753	1.211
più di 250.000	-	-	-	-	-	-	-	-	-	-	-
<b>TOTALE</b>	<b>2.023</b>	<b>583</b>	<b>635</b>	<b>-</b>	<b>3.241</b>	<b>1.325</b>	<b>1.728</b>	<b>1.094</b>	<b>942</b>	<b>5.089</b>	<b>8.330</b>
CALABRIA											
Meno di 10.000	5.799	2.438	1.782	-	10.019	3.514	3.247	1.772	2.423	10.956	20.975
10.001 - 50.000	1.957	980	808	-	3.745	1.564	1.406	969	1.120	5.059	8.804
50.001-250.000	1.940	1.163	175	-	3.278	912	952	838	1.149	3.851	7.129
più di 250.000	-	-	-	-	-	-	-	-	-	-	-
<b>TOTALE</b>	<b>9.696</b>	<b>4.581</b>	<b>2.765</b>	<b>-</b>	<b>17.042</b>	<b>5.990</b>	<b>5.605</b>	<b>3.579</b>	<b>4.692</b>	<b>19.866</b>	<b>36.908</b>
SICILIA											
Meno di 10.000	5.599	4.822	1.437	3.666	15.524	2.534	2.447	1.499	1.101	7.581	23.105
10.001 - 50.000	4.848	8.432	2.870	6.611	22.761	3.442	3.395	2.344	1.844	11.025	33.786
50.001-250.000	1.450	3.085	691	1.052	6.278	1.405	1.555	1.301	851	5.112	11.390
più di 250.000	4.682	8.837	1.272	285	15.076	1.896	2.226	1.696	1.887	7.705	22.781
<b>TOTALE</b>	<b>16.579</b>	<b>25.176</b>	<b>6.270</b>	<b>11.614</b>	<b>59.639</b>	<b>9.277</b>	<b>9.623</b>	<b>6.840</b>	<b>5.683</b>	<b>31.423</b>	<b>91.062</b>
SARDEGNA											
Meno di 10.000	4.790	2.621	1.837	-	9.248	1.727	1.324	663	893	4.607	13.855
10.001 - 50.000	2.298	1.522	1.772	-	5.592	837	880	518	568	2.803	8.395
50.001-250.000	1.520	2.802	1.727	-	6.049	359	331	276	421	1.387	7.436
più di 250.000	-	-	-	-	-	-	-	-	-	-	-
<b>TOTALE</b>	<b>8.608</b>	<b>6.945</b>	<b>5.336</b>	<b>-</b>	<b>20.889</b>	<b>2.923</b>	<b>2.535</b>	<b>1.457</b>	<b>1.882</b>	<b>8.797</b>	<b>29.686</b>



**Tavola 3.5 segue - Cancellati per trasferimento di residenza intraregionale e interregionale, per classe di ampiezza demografica dei Comuni di destinazione e di origine, per Regione di origine - Anno 1996**

AMPIEZZA DEMOGRAFICA DEI COMUNI DI ORIGINE	AMPIEZZA DEMOGRAFICA DEI COMUNI DI DESTINAZIONE										Totale generale
	COMUNI DELLA STESSA REGIONE					COMUNI DI ALTRA REGIONE					
	Meno di 10.000	10.001- 50.000	50.001- 250.000	più di 250.000	Totale	Meno di 10.000	10.001- 50.000	50.001- 250.000	più di 250.000	Totale	
<b>ITALIA</b>											
Meno di 10.000	157.318	83.534	39.069	20.197	300.118	33.514	28.639	16.648	14.175	92.976	393.094
10.001 - 50.000	94.295	92.020	37.839	34.392	258.546	28.608	27.711	17.892	14.256	88.467	347.013
50.001-250.000	51.128	46.846	14.290	10.235	122.499	16.351	17.449	13.585	11.523	58.908	181.407
più di 250.000	35.152	63.712	19.080	338	118.282	17.710	15.952	12.014	10.156	55.832	174.114
<b>TOTALE</b>	<b>337.893</b>	<b>286.112</b>	<b>110.278</b>	<b>65.162</b>	<b>799.445</b>	<b>96.183</b>	<b>89.751</b>	<b>60.139</b>	<b>50.110</b>	<b>296.183</b>	<b>1.095.628</b>
<b>ITALIA NORD-OCCIDENTALE</b>											
Meno di 10.000	75.432	30.758	11.656	9.124	126.970	9.724	6.998	3.951	2.704	23.377	150.347
10.001 - 50.000	39.132	23.414	6.614	12.011	81.171	7.124	6.147	3.283	2.445	18.999	100.170
50.001-250.000	17.278	8.816	1.613	4.229	31.936	3.325	3.098	2.181	1.546	10.150	42.086
più di 250.000	16.137	19.101	4.483	-	39.721	7.562	5.980	3.927	3.218	20.687	60.408
<b>TOTALE</b>	<b>147.979</b>	<b>82.089</b>	<b>24.366</b>	<b>25.364</b>	<b>279.798</b>	<b>27.735</b>	<b>22.223</b>	<b>13.342</b>	<b>9.913</b>	<b>73.213</b>	<b>353.011</b>
<b>ITALIA NORD-ORIENTALE</b>											
Meno di 10.000	36.495	19.040	9.862	2.608	68.005	5.148	3.979	2.164	1.479	12.770	80.775
10.001 - 50.000	21.419	15.386	6.973	4.511	48.289	3.498	2.966	1.861	1.305	9.630	57.919
50.001-250.000	14.475	9.319	1.739	728	26.261	2.948	2.797	2.113	1.839	9.697	35.958
più di 250.000	4.507	7.763	757	53	13.080	953	932	913	869	3.667	16.747
<b>TOTALE</b>	<b>76.896</b>	<b>51.508</b>	<b>19.331</b>	<b>7.900</b>	<b>155.635</b>	<b>12.547</b>	<b>10.674</b>	<b>7.051</b>	<b>5.492</b>	<b>35.764</b>	<b>191.399</b>
<b>ITALIA CENTRALE</b>											
Meno di 10.000	12.883	11.454	5.450	4.121	33.908	3.915	3.212	1.996	1.520	10.643	44.551
10.001 - 50.000	12.165	15.759	6.575	7.065	41.564	4.092	4.039	2.799	1.965	12.895	54.459
50.001-250.000	6.525	7.489	2.421	2.217	18.652	2.688	2.474	1.899	1.705	8.766	27.418
più di 250.000	8.041	15.052	3.894	-	26.987	5.618	4.530	3.598	2.462	16.208	43.195
<b>TOTALE</b>	<b>39.614</b>	<b>49.754</b>	<b>18.340</b>	<b>13.403</b>	<b>121.111</b>	<b>16.313</b>	<b>14.255</b>	<b>10.292</b>	<b>7.652</b>	<b>48.512</b>	<b>169.623</b>
<b>ITALIA MERIDIONALE</b>											
Meno di 10.000	22.119	14.839	8.827	678	46.463	10.466	10.679	6.375	6.478	33.998	80.461
10.001 - 50.000	14.433	27.507	13.035	4.194	59.169	9.615	10.284	7.087	6.129	33.115	92.284
50.001-250.000	9.880	15.335	6.099	2.009	33.323	5.626	7.194	5.815	5.161	23.796	57.119
più di 250.000	1.785	12.959	8.674	-	23.418	1.681	2.284	1.880	1.720	7.565	30.983
<b>TOTALE</b>	<b>48.217</b>	<b>70.640</b>	<b>36.635</b>	<b>6.881</b>	<b>162.373</b>	<b>27.388</b>	<b>30.441</b>	<b>21.157</b>	<b>19.488</b>	<b>98.474</b>	<b>260.847</b>
<b>ITALIA INSULARE</b>											
Meno di 10.000	10.389	7.443	3.274	3.666	24.772	4.261	3.771	2.162	1.994	12.188	36.960
10.001 - 50.000	7.146	9.954	4.642	6.611	28.353	4.279	4.275	2.862	2.412	13.828	42.181
50.001-250.000	2.970	5.887	2.418	1.052	12.327	1.764	1.886	1.577	1.272	6.499	18.826
più di 250.000	4.682	8.837	1.272	285	15.076	1.896	2.226	1.696	1.887	7.705	22.781
<b>TOTALE</b>	<b>25.187</b>	<b>32.121</b>	<b>11.606</b>	<b>11.614</b>	<b>80.528</b>	<b>12.200</b>	<b>12.158</b>	<b>8.297</b>	<b>7.565</b>	<b>40.220</b>	<b>120.748</b>

**Tavola 3.6 - Iscritti per trasferimento di residenza intraregionale, per classe di età, Regione e sesso - Anno 1996**

REGIONI	CLASSI DI ETÀ'									
	0-4	5-9	10-14	15-19	20-24	25-29	30-34	35-39	40-44	45-49
MASCHI										
Piemonte	3.091	2.092	1.657	1.597	4.073	7.763	6.943	4.575	3.087	2.342
Valle d'Aosta	93	55	47	52	124	273	261	162	90	72
Lombardia	6.218	3.839	2.900	2.777	6.999	17.092	15.772	9.150	5.603	4.188
Trentino-Alto Adige	653	317	201	196	624	1.339	1.136	698	374	287
Veneto	2.444	1.444	1.085	1.064	2.927	7.167	6.845	3.978	2.301	1.614
Friuli-Venezia Giulia	528	325	230	243	635	1.548	1.360	792	523	387
Liguria	662	436	300	345	779	1.571	1.625	1.102	757	587
Emilia-Romagna	1.766	1.106	886	898	2.316	5.087	4.901	3.163	2.027	1.550
Toscana	1.573	929	749	771	1.740	4.031	3.890	2.417	1.592	1.191
Umbria	281	157	125	106	236	567	552	314	205	150
Marche	565	326	254	242	606	1.299	1.395	790	489	347
Lazio	2.098	1.326	984	1.038	2.164	4.103	4.290	2.637	1.846	1.380
Abruzzo	503	373	291	239	510	1.100	1.051	648	438	294
Molise	116	99	64	63	74	182	177	114	91	49
Campania	5.432	3.831	2.875	2.639	4.165	7.676	6.617	3.996	2.630	2.021
Puglia	1.559	1.024	812	740	1.309	2.408	2.152	1.327	866	625
Basilicata	169	113	69	47	129	290	241	153	94	53
Calabria	828	520	452	440	777	1.230	1.198	830	602	414
Sicilia	3.026	2.121	1.655	1.619	2.967	4.570	4.018	2.645	1.758	1.283
Sardegna	975	676	455	424	857	1.621	1.810	1.116	682	452
<b>ITALIA</b>	<b>32.580</b>	<b>21.109</b>	<b>16.091</b>	<b>15.540</b>	<b>34.011</b>	<b>70.917</b>	<b>66.234</b>	<b>40.607</b>	<b>26.055</b>	<b>19.286</b>
<b>Italia nord-occidentale</b>	<b>10.064</b>	<b>6.422</b>	<b>4.904</b>	<b>4.771</b>	<b>11.975</b>	<b>26.699</b>	<b>24.601</b>	<b>14.989</b>	<b>9.537</b>	<b>7.189</b>
<b>Italia nord-orientale</b>	<b>5.391</b>	<b>3.192</b>	<b>2.402</b>	<b>2.401</b>	<b>6.502</b>	<b>15.141</b>	<b>14.242</b>	<b>8.631</b>	<b>5.225</b>	<b>3.838</b>
<b>Italia centrale</b>	<b>4.517</b>	<b>2.738</b>	<b>2.112</b>	<b>2.157</b>	<b>4.746</b>	<b>10.000</b>	<b>10.127</b>	<b>6.158</b>	<b>4.132</b>	<b>3.068</b>
<b>Italia meridionale</b>	<b>8.607</b>	<b>5.960</b>	<b>4.563</b>	<b>4.168</b>	<b>6.964</b>	<b>12.886</b>	<b>11.436</b>	<b>7.068</b>	<b>4.721</b>	<b>3.456</b>
<b>Italia insulare</b>	<b>4.001</b>	<b>2.797</b>	<b>2.110</b>	<b>2.043</b>	<b>3.824</b>	<b>6.191</b>	<b>5.828</b>	<b>3.761</b>	<b>2.440</b>	<b>1.735</b>

REGIONI	CLASSI DI ETÀ'									Totale
	50-54	55-59	60-64	65-69	70-74	75-79	80-84	85-89	90 e più	
MASCHI										
Piemonte	1.702	1.577	1.211	876	599	359	442	293	99	44.378
Valle d'Aosta	42	37	26	16	7	4	6	-	1	1.368
Lombardia	2.797	2.458	1.734	1.221	789	498	512	302	129	84.978
Trentino-Alto Adige	187	161	104	73	44	27	19	15	7	6.462
Veneto	1.148	909	659	521	368	249	300	182	88	35.293
Friuli-Venezia Giulia	255	199	165	111	101	60	34	36	16	7.548
Liguria	452	428	338	281	206	110	121	63	22	10.185
Emilia-Romagna	1.158	1.064	783	625	453	315	304	178	62	28.642
Toscana	899	805	648	559	415	259	257	134	50	22.909
Umbria	103	100	83	79	49	42	38	19	8	3.214
Marche	246	222	177	146	113	47	64	32	21	7.381
Lazio	1.132	1.233	919	747	494	271	242	130	44	27.078
Abruzzo	187	216	154	149	111	74	69	39	11	6.457
Molise	31	33	21	25	14	14	4	4	2	1.177
Campania	1.378	1.155	939	764	532	282	207	99	45	47.283
Puglia	431	340	315	229	175	108	107	69	21	14.617
Basilicata	26	29	23	26	15	22	8	5	-	1.512
Calabria	241	201	181	176	155	81	65	51	13	8.455
Sicilia	870	827	668	580	415	255	214	141	40	29.672
Sardegna	311	252	193	106	100	66	72	49	22	10.239
<b>ITALIA</b>	<b>13.596</b>	<b>12.246</b>	<b>9.341</b>	<b>7.310</b>	<b>5.155</b>	<b>3.143</b>	<b>3.085</b>	<b>1.841</b>	<b>701</b>	<b>398.848</b>
<b>Italia nord-occidentale</b>	<b>4.993</b>	<b>4.500</b>	<b>3.309</b>	<b>2.394</b>	<b>1.601</b>	<b>971</b>	<b>1.081</b>	<b>658</b>	<b>251</b>	<b>140.909</b>
<b>Italia nord-orientale</b>	<b>2.748</b>	<b>2.333</b>	<b>1.711</b>	<b>1.330</b>	<b>966</b>	<b>651</b>	<b>657</b>	<b>411</b>	<b>173</b>	<b>77.945</b>
<b>Italia centrale</b>	<b>2.380</b>	<b>2.360</b>	<b>1.827</b>	<b>1.531</b>	<b>1.071</b>	<b>619</b>	<b>601</b>	<b>315</b>	<b>123</b>	<b>60.582</b>
<b>Italia meridionale</b>	<b>2.294</b>	<b>1.974</b>	<b>1.633</b>	<b>1.369</b>	<b>1.002</b>	<b>581</b>	<b>460</b>	<b>267</b>	<b>92</b>	<b>79.501</b>
<b>Italia insulare</b>	<b>1.181</b>	<b>1.079</b>	<b>861</b>	<b>686</b>	<b>515</b>	<b>321</b>	<b>286</b>	<b>190</b>	<b>62</b>	<b>39.911</b>

**Tavola 3.6 segue - Iscritti per trasferimento di residenza intraregionale, per classe di età, Regione e sesso - Anno 1996**

REGIONI	CLASSI DI ETÀ'									
	0-4	5-9	10-14	15-19	20-24	25-29	30-34	35-39	40-44	45-49
	<b>FEMMINE</b>									
Piemonte	3.111	1.992	1.544	1.899	5.295	7.909	5.969	3.476	2.239	1.810
Valle d'Aosta	100	62	46	49	187	270	199	91	67	59
Lombardia	5.893	3.789	2.730	3.212	10.695	17.757	12.238	6.666	3.951	3.097
Trentino-Alto Adige	634	311	206	274	1.090	1.599	1.076	560	284	219
Veneto	2.518	1.494	1.044	1.322	4.874	8.183	5.469	2.675	1.611	1.164
Friuli-Venezia Giulia	486	353	225	300	957	1.643	1.101	620	367	309
Liguria	689	376	318	347	1.037	1.666	1.344	854	481	438
Emilia-Romagna	1.745	1.093	842	1.099	3.127	5.009	3.826	2.204	1.414	1.167
Toscana	1.584	964	716	884	2.528	4.342	3.275	1.838	1.250	974
Umbria	248	144	74	124	446	636	519	247	146	112
Marche	536	380	262	285	943	1.592	1.137	594	354	259
Lazio	2.201	1.288	991	1.096	2.876	4.486	3.542	2.087	1.338	1.129
Abruzzo	550	356	284	346	882	1.296	860	512	299	176
Molise	114	70	60	60	148	256	174	105	66	37
Campania	5.144	3.602	2.764	2.989	7.093	8.346	5.604	3.373	2.146	1.699
Puglia	1.544	976	717	970	2.346	2.927	1.994	1.147	673	510
Basilicata	168	97	64	93	272	347	242	128	68	39
Calabria	752	543	416	513	1.220	1.448	1.056	642	406	279
Sicilia	2.891	2.142	1.559	2.004	4.144	4.686	3.433	2.174	1.333	1.077
Sardegna	914	570	453	532	1.285	2.058	1.696	943	532	341
<b>ITALIA</b>	<b>31.822</b>	<b>20.602</b>	<b>15.315</b>	<b>18.398</b>	<b>51.445</b>	<b>76.456</b>	<b>54.754</b>	<b>30.936</b>	<b>19.025</b>	<b>14.895</b>
<b>Italia nord-occidentale</b>	<b>9.793</b>	<b>6.219</b>	<b>4.638</b>	<b>5.507</b>	<b>17.214</b>	<b>27.602</b>	<b>19.750</b>	<b>11.087</b>	<b>6.738</b>	<b>5.404</b>
<b>Italia nord-orientale</b>	<b>5.383</b>	<b>3.251</b>	<b>2.317</b>	<b>2.995</b>	<b>10.048</b>	<b>16.434</b>	<b>11.472</b>	<b>6.059</b>	<b>3.676</b>	<b>2.859</b>
<b>Italia centrale</b>	<b>4.569</b>	<b>2.776</b>	<b>2.043</b>	<b>2.389</b>	<b>6.793</b>	<b>11.056</b>	<b>8.473</b>	<b>4.766</b>	<b>3.088</b>	<b>2.474</b>
<b>Italia meridionale</b>	<b>8.272</b>	<b>5.644</b>	<b>4.305</b>	<b>4.971</b>	<b>11.961</b>	<b>14.620</b>	<b>9.930</b>	<b>5.907</b>	<b>3.658</b>	<b>2.740</b>
<b>Italia insulare</b>	<b>3.805</b>	<b>2.712</b>	<b>2.012</b>	<b>2.536</b>	<b>5.429</b>	<b>6.744</b>	<b>5.129</b>	<b>3.117</b>	<b>1.865</b>	<b>1.418</b>

REGIONI	CLASSI DI ETÀ'										Totale
	50-54	55-59	60-64	65-69	70-74	75-79	80-84	85-89	90 e più		
	<b>FEMMINE</b>										
Piemonte	1.380	1.454	1.138	1.083	969	704	1.029	836	408	44.245	
Valle d'Aosta	23	29	16	15	9	13	14	8	3	1.260	
Lombardia	2.298	2.293	1.748	1.561	1.399	1.130	1.469	1.102	546	83.574	
Trentino-Alto Adige	161	142	99	82	70	48	54	58	26	6.993	
Veneto	925	864	656	631	642	506	723	553	275	36.129	
Friuli-Venezia Giulia	233	186	162	122	121	101	168	145	71	7.670	
Liguria	345	394	330	313	263	173	208	167	67	9.810	
Emilia-Romagna	923	894	664	635	611	440	589	433	183	26.898	
Toscana	781	810	611	611	595	390	463	356	179	23.151	
Umbria	99	87	75	62	72	73	71	45	23	3.303	
Marche	178	192	163	158	173	101	116	115	35	7.573	
Lazio	1.065	1.085	895	737	594	376	382	238	96	26.502	
Abruzzo	140	164	133	138	123	83	107	65	16	6.530	
Molise	23	27	28	28	20	13	14	10	10	1.263	
Campania	1.144	1.159	934	845	686	475	433	303	110	48.849	
Puglia	382	330	346	254	231	168	226	129	44	15.914	
Basilicata	33	33	35	29	21	21	23	11	5	1.729	
Calabria	197	193	184	141	174	147	130	104	42	8.587	
Sicilia	767	741	694	603	581	424	374	253	87	29.967	
Sardegna	223	234	175	162	142	109	145	99	37	10.650	
<b>ITALIA</b>	<b>11.320</b>	<b>11.311</b>	<b>9.086</b>	<b>8.210</b>	<b>7.496</b>	<b>5.495</b>	<b>6.738</b>	<b>5.030</b>	<b>2.263</b>	<b>400.597</b>	
<b>Italia nord-occidentale</b>	<b>4.046</b>	<b>4.170</b>	<b>3.232</b>	<b>2.972</b>	<b>2.640</b>	<b>2.020</b>	<b>2.720</b>	<b>2.113</b>	<b>1.024</b>	<b>138.889</b>	
<b>Italia nord-orientale</b>	<b>2.242</b>	<b>2.086</b>	<b>1.581</b>	<b>1.470</b>	<b>1.444</b>	<b>1.095</b>	<b>1.534</b>	<b>1.189</b>	<b>555</b>	<b>77.690</b>	
<b>Italia centrale</b>	<b>2.123</b>	<b>2.174</b>	<b>1.744</b>	<b>1.568</b>	<b>1.434</b>	<b>940</b>	<b>1.032</b>	<b>754</b>	<b>333</b>	<b>60.529</b>	
<b>Italia meridionale</b>	<b>1.919</b>	<b>1.906</b>	<b>1.660</b>	<b>1.435</b>	<b>1.255</b>	<b>907</b>	<b>933</b>	<b>622</b>	<b>227</b>	<b>82.872</b>	
<b>Italia insulare</b>	<b>990</b>	<b>975</b>	<b>869</b>	<b>765</b>	<b>723</b>	<b>533</b>	<b>519</b>	<b>352</b>	<b>124</b>	<b>40.617</b>	

**Tavola 3.6 segue - Iscritti per trasferimento di residenza intraregionale, per classe di età, Regione e sesso - Anno 1996**

REGIONI	CLASSI DI ETÀ'									
	0-4	5-9	10-14	15-19	20-24	25-29	30-34	35-39	40-44	45-49
<b>MASCHI E FEMMINE</b>										
Piemonte	6.202	4.084	3.201	3.496	9.368	15.672	12.912	8.051	5.326	4.152
Valle d'Aosta	193	117	93	101	311	543	460	253	157	131
Lombardia	12.111	7.628	5.630	5.989	17.694	34.849	28.010	15.816	9.554	7.285
Trentino-Alto Adige	1.287	628	407	470	1.714	2.938	2.212	1.258	658	506
Veneto	4.962	2.938	2.129	2.386	7.801	15.350	12.314	6.653	3.912	2.778
Friuli-Venezia Giulia	1.014	678	455	543	1.592	3.191	2.461	1.412	890	696
Liguria	1.351	812	618	692	1.816	3.237	2.969	1.956	1.238	1.025
Emilia-Romagna	3.511	2.199	1.728	1.997	5.443	10.096	8.727	5.367	3.441	2.717
Toscana	3.157	1.893	1.465	1.655	4.268	8.373	7.165	4.255	2.842	2.165
Umbria	529	301	199	230	682	1.203	1.071	561	351	262
Marche	1.101	706	516	527	1.549	2.891	2.532	1.384	843	606
Lazio	4.299	2.614	1.975	2.134	5.040	8.589	7.832	4.724	3.184	2.509
Abruzzo	1.053	729	575	585	1.392	2.396	1.911	1.160	737	470
Molise	230	169	124	123	222	438	351	219	157	86
Campania	10.576	7.433	5.639	5.628	11.258	16.022	12.221	7.369	4.776	3.720
Puglia	3.103	2.000	1.529	1.710	3.655	5.335	4.146	2.474	1.539	1.135
Basilicata	337	210	133	140	401	637	483	281	162	92
Calabria	1.580	1.063	868	953	1.997	2.678	2.254	1.472	1.008	693
Sicilia	5.917	4.263	3.214	3.623	7.111	9.256	7.451	4.819	3.091	2.360
Sardegna	1.889	1.246	908	956	2.142	3.679	3.506	2.059	1.214	793
<b>ITALIA</b>	<b>64.402</b>	<b>41.711</b>	<b>31.406</b>	<b>33.938</b>	<b>85.456</b>	<b>147.373</b>	<b>120.988</b>	<b>71.543</b>	<b>45.080</b>	<b>34.181</b>
<b>Italia nord-occidentale</b>	<b>19.857</b>	<b>12.641</b>	<b>9.542</b>	<b>10.278</b>	<b>29.189</b>	<b>54.301</b>	<b>44.351</b>	<b>26.076</b>	<b>16.275</b>	<b>12.593</b>
<b>Italia nord-orientale</b>	<b>10.774</b>	<b>6.443</b>	<b>4.719</b>	<b>5.396</b>	<b>16.550</b>	<b>31.575</b>	<b>25.714</b>	<b>14.690</b>	<b>8.901</b>	<b>6.697</b>
<b>Italia centrale</b>	<b>9.086</b>	<b>5.514</b>	<b>4.155</b>	<b>4.546</b>	<b>11.539</b>	<b>21.056</b>	<b>18.600</b>	<b>10.924</b>	<b>7.220</b>	<b>5.542</b>
<b>Italia meridionale</b>	<b>16.879</b>	<b>11.604</b>	<b>8.868</b>	<b>9.139</b>	<b>18.925</b>	<b>27.506</b>	<b>21.366</b>	<b>12.975</b>	<b>8.379</b>	<b>6.196</b>
<b>Italia insulare</b>	<b>7.806</b>	<b>5.509</b>	<b>4.122</b>	<b>4.579</b>	<b>9.253</b>	<b>12.935</b>	<b>10.957</b>	<b>6.878</b>	<b>4.305</b>	<b>3.153</b>

REGIONI	CLASSI DI ETÀ'								Totale	
	50-54	55-59	60-64	65-69	70-74	75-79	80-84	85-89		90 e più
<b>MASCHI E FEMMINE</b>										
Piemonte	3.082	3.031	2.349	1.959	1.568	1.063	1.471	1.129	507	88.623
Valle d'Aosta	65	66	42	31	16	17	20	8	4	2.628
Lombardia	5.095	4.751	3.482	2.782	2.188	1.628	1.981	1.404	675	168.552
Trentino-Alto Adige	348	303	203	155	114	75	73	73	33	13.455
Veneto	2.073	1.773	1.315	1.152	1.010	755	1.023	735	363	71.422
Friuli-Venezia Giulia	488	385	327	233	222	161	202	181	87	15.218
Liguria	797	822	668	594	469	283	329	230	89	19.995
Emilia-Romagna	2.081	1.958	1.447	1.260	1.064	755	893	611	245	55.540
Toscana	1.680	1.615	1.259	1.170	1.010	649	720	490	229	46.060
Umbria	202	187	158	141	121	115	109	64	31	6.517
Marche	424	414	340	304	286	148	180	147	56	14.954
Lazio	2.197	2.318	1.814	1.484	1.088	647	624	368	140	53.580
Abruzzo	327	380	287	287	234	157	176	104	27	12.987
Molise	54	60	49	53	34	27	18	14	12	2.440
Campania	2.522	2.314	1.873	1.609	1.218	757	640	402	155	96.132
Puglia	813	670	661	483	406	276	333	198	65	30.531
Basilicata	59	62	58	55	36	43	31	16	5	3.241
Calabria	438	394	365	317	329	228	195	155	55	17.042
Sicilia	1.637	1.568	1.362	1.183	996	679	588	394	127	59.639
Sardegna	534	486	368	268	242	175	217	148	59	20.889
<b>ITALIA</b>	<b>24.916</b>	<b>23.557</b>	<b>18.427</b>	<b>15.520</b>	<b>12.651</b>	<b>8.638</b>	<b>9.823</b>	<b>6.871</b>	<b>2.964</b>	<b>799.445</b>
<b>Italia nord-occidentale</b>	<b>9.039</b>	<b>8.670</b>	<b>6.541</b>	<b>5.366</b>	<b>4.241</b>	<b>2.991</b>	<b>3.801</b>	<b>2.771</b>	<b>1.275</b>	<b>279.798</b>
<b>Italia nord-orientale</b>	<b>4.990</b>	<b>4.419</b>	<b>3.292</b>	<b>2.800</b>	<b>2.410</b>	<b>1.746</b>	<b>2.191</b>	<b>1.600</b>	<b>728</b>	<b>155.635</b>
<b>Italia centrale</b>	<b>4.503</b>	<b>4.534</b>	<b>3.571</b>	<b>3.099</b>	<b>2.505</b>	<b>1.559</b>	<b>1.633</b>	<b>1.069</b>	<b>456</b>	<b>121.111</b>
<b>Italia meridionale</b>	<b>4.213</b>	<b>3.880</b>	<b>3.293</b>	<b>2.804</b>	<b>2.257</b>	<b>1.488</b>	<b>1.393</b>	<b>889</b>	<b>319</b>	<b>162.373</b>
<b>Italia insulare</b>	<b>2.171</b>	<b>2.054</b>	<b>1.730</b>	<b>1.451</b>	<b>1.238</b>	<b>854</b>	<b>805</b>	<b>542</b>	<b>186</b>	<b>80.528</b>

**Tavola 3.7 - Iscritti per trasferimento di residenza interregionale, per classe di età, Regione di destinazione e sesso - Anno 1996**

REGIONI DI DESTINAZIONE	CLASSI DI ETÀ									
	0-4	5-9	10-14	15-19	20-24	25-29	30-34	35-39	40-44	45-49
<b>MASCHI</b>										
Piemonte	1.001	695	517	650	2.700	2.465	1.905	1.132	669	620
Valle d'Aosta	35	43	29	23	141	172	117	64	45	31
Lombardia	2.025	1.348	970	1.198	4.671	5.378	4.152	2.353	1.342	863
Trentino-Alto Adige	126	119	76	73	401	467	361	236	122	93
Bolzano-Bozen	37	35	12	22	199	181	120	79	52	24
Trento	89	84	64	51	202	286	241	157	70	69
Veneto	755	443	331	404	1.572	2.102	1.759	1.056	619	434
Friuli-Venezia Giulia	210	139	116	124	658	735	490	241	181	133
Liguria	352	255	211	231	780	957	756	553	385	301
Emilia-Romagna	1.188	918	750	850	2.771	3.652	2.632	1.567	916	601
Toscana	809	586	449	483	1.583	1.836	1.595	931	555	433
Umbria	236	179	139	125	368	516	445	298	202	151
Marche	390	275	196	233	678	885	715	468	284	197
Lazio	932	570	386	461	1.722	2.562	2.059	1.180	643	531
Abruzzo	267	188	138	152	388	682	642	307	225	170
Molise	89	57	39	43	135	222	165	96	64	44
Campania	922	584	391	411	1.212	1.717	1.380	749	500	316
Puglia	713	448	333	294	928	1.473	1.223	665	383	254
Basilicata	132	87	54	82	197	316	219	134	90	58
Calabria	431	306	208	277	887	1.278	933	542	300	211
Sicilia	770	581	385	400	1.404	1.671	1.230	771	465	322
Sardegna	248	171	145	135	511	703	597	388	192	161
<b>ITALIA</b>	<b>11.631</b>	<b>7.992</b>	<b>5.863</b>	<b>6.649</b>	<b>23.707</b>	<b>29.789</b>	<b>23.375</b>	<b>13.731</b>	<b>8.182</b>	<b>5.924</b>
<b>Italia nord-occidentale</b>	<b>3.413</b>	<b>2.341</b>	<b>1.727</b>	<b>2.102</b>	<b>8.292</b>	<b>8.972</b>	<b>6.930</b>	<b>4.102</b>	<b>2.441</b>	<b>1.815</b>
<b>Italia nord-orientale</b>	<b>2.279</b>	<b>1.619</b>	<b>1.273</b>	<b>1.451</b>	<b>5.402</b>	<b>6.956</b>	<b>5.242</b>	<b>3.100</b>	<b>1.838</b>	<b>1.261</b>
<b>Italia centrale</b>	<b>2.367</b>	<b>1.610</b>	<b>1.170</b>	<b>1.302</b>	<b>4.351</b>	<b>5.799</b>	<b>4.814</b>	<b>2.877</b>	<b>1.684</b>	<b>1.312</b>
<b>Italia meridionale</b>	<b>2.554</b>	<b>1.670</b>	<b>1.163</b>	<b>1.259</b>	<b>3.747</b>	<b>5.688</b>	<b>4.562</b>	<b>2.493</b>	<b>1.562</b>	<b>1.053</b>
<b>Italia insulare</b>	<b>1.018</b>	<b>752</b>	<b>530</b>	<b>535</b>	<b>1.915</b>	<b>2.374</b>	<b>1.827</b>	<b>1.159</b>	<b>657</b>	<b>483</b>

REGIONI DI DESTINAZIONE	CLASSI DI ETÀ									Totale
	50-54	55-59	60-64	65-69	70-74	75-79	80-84	85-89	90 e più	
<b>MASCHI</b>										
Piemonte	413	367	343	259	236	150	187	107	37	14.453
Valle d'Aosta	23	22	15	7	13	6	1	6	3	796
Lombardia	559	473	356	300	258	154	197	120	39	26.756
Trentino-Alto Adige	54	76	45	35	33	20	17	10	2	2.366
Bolzano-Bozen	15	11	9	8	4	7	2	3	2	822
Trento	39	65	36	27	29	13	15	7	-	1.544
Veneto	302	298	243	162	117	91	99	64	21	10.872
Friuli-Venezia Giulia	122	106	71	61	36	30	34	9	9	3.505
Liguria	240	262	218	187	147	95	74	56	23	6.083
Emilia-Romagna	406	369	255	208	152	104	84	49	19	17.491
Toscana	299	254	226	204	156	92	83	41	18	10.633
Umbria	113	124	115	94	65	32	33	26	6	3.267
Marche	136	157	105	107	74	36	38	14	6	4.994
Lazio	377	346	253	245	198	114	116	58	25	12.778
Abruzzo	139	146	140	107	100	48	34	18	7	3.898
Molise	43	39	56	39	18	12	11	6	3	1.181
Campania	248	204	200	176	102	64	53	23	12	9.264
Puglia	211	198	198	140	94	56	55	20	6	7.692
Basilicata	44	39	48	26	25	14	15	8	2	1.590
Calabria	157	196	169	126	102	57	43	26	5	6.254
Sicilia	248	260	233	138	124	63	65	35	6	9.171
Sardegna	139	166	130	73	45	24	19	21	5	3.873
<b>ITALIA</b>	<b>4.273</b>	<b>4.102</b>	<b>3.419</b>	<b>2.694</b>	<b>2.095</b>	<b>1.262</b>	<b>1.258</b>	<b>717</b>	<b>254</b>	<b>156.917</b>
<b>Italia nord-occidentale</b>	<b>1.235</b>	<b>1.124</b>	<b>932</b>	<b>753</b>	<b>654</b>	<b>405</b>	<b>459</b>	<b>289</b>	<b>102</b>	<b>48.088</b>
<b>Italia nord-orientale</b>	<b>884</b>	<b>849</b>	<b>614</b>	<b>466</b>	<b>338</b>	<b>245</b>	<b>234</b>	<b>132</b>	<b>51</b>	<b>34.234</b>
<b>Italia centrale</b>	<b>925</b>	<b>881</b>	<b>699</b>	<b>650</b>	<b>493</b>	<b>274</b>	<b>270</b>	<b>139</b>	<b>55</b>	<b>31.672</b>
<b>Italia meridionale</b>	<b>842</b>	<b>822</b>	<b>811</b>	<b>614</b>	<b>441</b>	<b>251</b>	<b>211</b>	<b>101</b>	<b>35</b>	<b>29.879</b>
<b>Italia insulare</b>	<b>387</b>	<b>426</b>	<b>363</b>	<b>211</b>	<b>169</b>	<b>87</b>	<b>84</b>	<b>56</b>	<b>11</b>	<b>13.044</b>

**Tavola 3.7 segue - Iscritti per trasferimento di residenza interregionale, per classe di età, Regione di destinazione e sesso - Anno 1996**

REGIONI DI DESTINAZIONE	CLASSI DI ETÀ'									
	0-4	5-9	10-14	15-19	20-24	25-29	30-34	35-39	40-44	45-49
FEMMINE										
Piemonte	960	680	506	650	1.729	2.130	1.556	853	517	457
Valle d'Aosta	50	36	32	30	111	142	107	49	29	14
Lombardia	1.977	1.339	871	1.181	3.597	4.677	3.421	1.725	972	634
Trentino-Alto Adige	145	84	84	70	305	392	277	173	84	78
Bolzano-Bozen	44	24	23	18	83	120	82	51	23	21
Trento	101	60	61	52	222	272	195	122	61	57
Veneto	712	470	370	439	1.213	1.656	1.326	644	361	315
Friuli-Venezia Giulia	205	113	95	120	363	588	418	192	132	88
Liguria	360	250	199	208	581	850	666	395	252	231
Emilia-Romagna	1.261	920	679	816	2.307	2.946	2.039	1.077	624	427
Toscana	747	578	425	443	1.214	1.695	1.304	745	426	326
Umbria	220	155	140	127	366	511	411	245	166	132
Marche	337	265	219	206	532	785	601	327	185	165
Lazio	909	569	423	474	1.459	2.334	1.880	919	524	432
Abruzzo	278	162	149	164	389	627	448	242	157	147
Molise	93	39	39	38	119	184	123	89	43	41
Campania	825	571	379	428	977	1.347	1.021	577	311	241
Puglia	665	463	279	314	854	1.120	868	483	271	212
Basilicata	102	63	56	63	188	262	177	103	64	52
Calabria	423	281	228	241	645	927	637	375	204	183
Sicilia	797	618	394	491	919	1.223	903	536	301	273
Sardegna	249	181	145	126	363	504	424	192	135	121
<b>ITALIA</b>	<b>11.315</b>	<b>7.837</b>	<b>5.712</b>	<b>6.629</b>	<b>18.231</b>	<b>24.900</b>	<b>18.607</b>	<b>9.941</b>	<b>5.758</b>	<b>4.569</b>
<b>Italia nord-occidentale</b>	<b>3.347</b>	<b>2.305</b>	<b>1.608</b>	<b>2.069</b>	<b>6.018</b>	<b>7.799</b>	<b>5.750</b>	<b>3.022</b>	<b>1.770</b>	<b>1.336</b>
<b>Italia nord-orientale</b>	<b>2.323</b>	<b>1.587</b>	<b>1.228</b>	<b>1.445</b>	<b>4.188</b>	<b>5.582</b>	<b>4.060</b>	<b>2.086</b>	<b>1.201</b>	<b>908</b>
<b>Italia centrale</b>	<b>2.213</b>	<b>1.567</b>	<b>1.207</b>	<b>1.250</b>	<b>3.571</b>	<b>5.325</b>	<b>4.196</b>	<b>2.236</b>	<b>1.301</b>	<b>1.055</b>
<b>Italia meridionale</b>	<b>2.386</b>	<b>1.579</b>	<b>1.130</b>	<b>1.248</b>	<b>3.172</b>	<b>4.467</b>	<b>3.274</b>	<b>1.869</b>	<b>1.050</b>	<b>876</b>
<b>Italia insulare</b>	<b>1.046</b>	<b>799</b>	<b>539</b>	<b>617</b>	<b>1.282</b>	<b>1.727</b>	<b>1.327</b>	<b>728</b>	<b>436</b>	<b>394</b>

REGIONI DI DESTINAZIONE	CLASSI DI ETÀ'									Totale
	50-54	55-59	60-64	65-69	70-74	75-79	80-84	85-89	90 e più	
FEMMINE										
Piemonte	386	425	384	423	376	284	439	325	116	13.196
Valle d'Aosta	15	20	9	14	10	6	12	9	3	698
Lombardia	522	536	467	484	541	424	506	296	125	24.295
Trentino-Alto Adige	58	59	52	47	64	35	34	27	12	2.080
Bolzano-Bozen	10	10	13	13	10	7	10	7	1	570
Trento	48	49	39	34	54	28	24	20	11	1.510
Veneto	225	277	219	232	242	178	205	131	60	9.275
Friuli-Venezia Giulia	92	75	81	85	79	51	65	52	18	2.912
Liguria	210	274	223	263	211	141	151	136	56	5.657
Emilia-Romagna	344	325	263	248	251	170	184	139	53	15.073
Toscana	277	285	269	223	192	159	188	126	46	9.668
Umbria	99	145	114	90	86	66	81	43	21	3.218
Marche	129	121	133	132	102	84	95	43	16	4.477
Lazio	358	387	353	338	311	215	263	139	63	12.350
Abruzzo	91	137	137	116	116	61	66	33	9	3.529
Molise	28	47	39	30	35	16	12	9	6	1.030
Campania	176	227	205	188	153	103	110	62	28	7.929
Puglia	202	235	191	130	134	83	104	48	26	6.682
Basilicata	43	45	40	35	36	16	18	11	5	1.379
Calabria	163	179	157	134	114	74	61	40	7	5.073
Sicilia	221	228	196	162	154	101	97	51	17	7.682
Sardegna	143	140	92	77	49	48	42	27	5	3.063
<b>ITALIA</b>	<b>3.782</b>	<b>4.167</b>	<b>3.624</b>	<b>3.451</b>	<b>3.256</b>	<b>2.315</b>	<b>2.733</b>	<b>1.747</b>	<b>692</b>	<b>139.266</b>
<b>Italia nord-occidentale</b>	<b>1.133</b>	<b>1.255</b>	<b>1.083</b>	<b>1.184</b>	<b>1.138</b>	<b>855</b>	<b>1.108</b>	<b>766</b>	<b>300</b>	<b>43.846</b>
<b>Italia nord-orientale</b>	<b>719</b>	<b>736</b>	<b>615</b>	<b>612</b>	<b>636</b>	<b>434</b>	<b>488</b>	<b>349</b>	<b>143</b>	<b>29.340</b>
<b>Italia centrale</b>	<b>863</b>	<b>938</b>	<b>869</b>	<b>783</b>	<b>691</b>	<b>524</b>	<b>627</b>	<b>351</b>	<b>146</b>	<b>29.713</b>
<b>Italia meridionale</b>	<b>703</b>	<b>870</b>	<b>769</b>	<b>633</b>	<b>588</b>	<b>353</b>	<b>371</b>	<b>203</b>	<b>81</b>	<b>25.622</b>
<b>Italia insulare</b>	<b>364</b>	<b>368</b>	<b>288</b>	<b>239</b>	<b>203</b>	<b>149</b>	<b>139</b>	<b>78</b>	<b>22</b>	<b>10.745</b>

**Tavola 3.7 segue - Iscritti per trasferimento di residenza interregionale, per classe di età, Regione di destinazione e sesso - Anno 1996**

REGIONI DI DESTINAZIONE	CLASSI DI ETÀ <sup>1</sup>									
	0-4	5-9	10-14	15-19	20-24	25-29	30-34	35-39	40-44	45-49
MASCHI E FEMMINE										
Piemonte	1.961	1.375	1.023	1.300	4.429	4.595	3.461	1.985	1.186	1.077
Valle d'Aosta	85	79	61	53	252	314	224	113	74	45
Lombardia	4.002	2.687	1.841	2.379	8.268	10.055	7.573	4.078	2.314	1.497
Trentino-Alto Adige	271	203	160	143	706	859	638	409	206	171
<i>Bolzano-Bozen</i>	81	59	35	40	282	301	202	130	75	45
<i>Trento</i>	190	144	125	103	424	558	436	279	131	126
Veneto	1.467	913	701	843	2.785	3.758	3.085	1.700	980	749
Friuli-Venezia Giulia	415	252	211	244	1.021	1.323	908	433	313	221
Liguria	712	505	410	439	1.361	1.807	1.422	948	637	532
Emilia-Romagna	2.449	1.838	1.429	1.666	5.078	6.598	4.671	2.644	1.540	1.028
Toscana	1.556	1.164	874	926	2.797	3.531	2.899	1.676	981	759
Umbria	456	334	279	252	734	1.027	856	543	368	283
Marche	727	540	415	439	1.210	1.670	1.316	795	469	362
Lazio	1.841	1.139	809	935	3.181	4.896	3.939	2.099	1.167	963
Abruzzo	545	350	287	316	777	1.309	1.090	549	382	317
Molise	182	96	78	81	254	406	288	185	107	85
Campania	1.747	1.155	770	839	2.189	3.064	2.401	1.326	811	557
Puglia	1.378	911	612	608	1.782	2.593	2.091	1.148	654	466
Basilicata	234	150	110	145	385	578	396	237	154	110
Calabria	854	587	436	518	1.532	2.205	1.570	917	504	394
Sicilia	1.567	1.199	779	891	2.323	2.894	2.133	1.307	766	595
Sardegna	497	352	290	261	874	1.207	1.021	580	327	282
<b>ITALIA</b>	<b>22.946</b>	<b>15.829</b>	<b>11.575</b>	<b>13.278</b>	<b>41.938</b>	<b>54.689</b>	<b>41.982</b>	<b>23.672</b>	<b>13.940</b>	<b>10.493</b>
<b>Italia nord-occidentale</b>	<b>6.760</b>	<b>4.646</b>	<b>3.335</b>	<b>4.171</b>	<b>14.310</b>	<b>16.771</b>	<b>12.680</b>	<b>7.124</b>	<b>4.211</b>	<b>3.151</b>
<b>Italia nord-orientale</b>	<b>4.602</b>	<b>3.206</b>	<b>2.501</b>	<b>2.896</b>	<b>9.590</b>	<b>12.538</b>	<b>9.302</b>	<b>5.186</b>	<b>3.039</b>	<b>2.169</b>
<b>Italia centrale</b>	<b>4.580</b>	<b>3.177</b>	<b>2.377</b>	<b>2.552</b>	<b>7.922</b>	<b>11.124</b>	<b>9.010</b>	<b>5.113</b>	<b>2.985</b>	<b>2.367</b>
<b>Italia meridionale</b>	<b>4.940</b>	<b>3.249</b>	<b>2.293</b>	<b>2.507</b>	<b>6.919</b>	<b>10.155</b>	<b>7.836</b>	<b>4.362</b>	<b>2.612</b>	<b>1.929</b>
<b>Italia insulare</b>	<b>2.064</b>	<b>1.551</b>	<b>1.069</b>	<b>1.152</b>	<b>3.197</b>	<b>4.101</b>	<b>3.154</b>	<b>1.887</b>	<b>1.093</b>	<b>877</b>
-----										
REGIONI DI DESTINAZIONE	CLASSI DI ETÀ <sup>1</sup>									Totale
	50-54	55-59	60-64	65-69	70-74	75-79	80-84	85-89	90 e più	
MASCHI E FEMMINE										
Piemonte	799	792	727	682	612	434	626	432	153	27.649
Valle d'Aosta	38	42	24	21	23	12	13	15	6	1.494
Lombardia	1.081	1.009	823	784	799	578	703	416	164	51.051
Trentino-Alto Adige	112	135	97	82	97	55	51	37	14	4.446
<i>Bolzano-Bozen</i>	25	21	22	21	14	14	12	10	3	1.392
<i>Trento</i>	87	114	75	61	83	41	39	27	11	3.054
Veneto	527	575	462	394	359	269	304	195	81	20.147
Friuli-Venezia Giulia	214	181	152	146	115	81	99	61	27	6.417
Liguria	450	536	441	450	358	236	225	192	79	11.740
Emilia-Romagna	750	694	518	456	403	274	268	188	72	32.564
Toscana	576	539	495	427	348	251	271	167	64	20.301
Umbria	212	269	229	184	151	98	114	69	27	6.485
Marche	265	278	238	239	176	120	133	57	22	9.471
Lazio	735	733	606	583	509	329	379	197	88	25.128
Abruzzo	230	283	277	223	216	109	100	51	16	7.427
Molise	71	86	95	69	53	28	23	15	9	2.211
Campania	424	431	405	364	255	167	163	85	40	17.193
Puglia	413	433	389	270	228	139	159	68	32	14.374
Basilicata	87	84	88	61	61	30	33	19	7	2.969
Calabria	320	375	326	260	216	131	104	66	12	11.327
Sicilia	469	488	429	300	278	164	162	86	23	16.853
Sardegna	282	306	222	150	94	72	61	48	10	6.936
<b>ITALIA</b>	<b>8.055</b>	<b>8.269</b>	<b>7.043</b>	<b>6.145</b>	<b>5.351</b>	<b>3.577</b>	<b>3.991</b>	<b>2.464</b>	<b>946</b>	<b>296.183</b>
<b>Italia nord-occidentale</b>	<b>2.368</b>	<b>2.379</b>	<b>2.015</b>	<b>1.937</b>	<b>1.792</b>	<b>1.260</b>	<b>1.567</b>	<b>1.055</b>	<b>402</b>	<b>91.934</b>
<b>Italia nord-orientale</b>	<b>1.603</b>	<b>1.585</b>	<b>1.229</b>	<b>1.078</b>	<b>974</b>	<b>679</b>	<b>722</b>	<b>481</b>	<b>194</b>	<b>63.574</b>
<b>Italia centrale</b>	<b>1.788</b>	<b>1.819</b>	<b>1.568</b>	<b>1.433</b>	<b>1.184</b>	<b>798</b>	<b>897</b>	<b>490</b>	<b>201</b>	<b>61.385</b>
<b>Italia meridionale</b>	<b>1.545</b>	<b>1.692</b>	<b>1.580</b>	<b>1.247</b>	<b>1.029</b>	<b>604</b>	<b>582</b>	<b>304</b>	<b>116</b>	<b>55.501</b>
<b>Italia insulare</b>	<b>751</b>	<b>794</b>	<b>651</b>	<b>450</b>	<b>372</b>	<b>236</b>	<b>223</b>	<b>134</b>	<b>33</b>	<b>23.789</b>

**Tavola 3.8 - Cancellati per trasferimento di residenza interregionale, per classe di età, Regione di origine e sesso - Anno 1996**

REGIONI DI ORIGINE	CLASSI DI ETÀ'									
	0-4	5-9	10-14	15-19	20-24	25-29	30-34	35-39	40-44	45-49
<b>MASCHI</b>										
Piemonte	780	544	419	452	1.536	2.000	1.655	1.094	709	494
Valle d'Aosta	31	36	18	17	59	113	100	54	27	23
Lombardia	1.332	916	709	704	2.108	3.184	2.865	1.861	1.211	965
Trentino-Alto Adige	112	69	48	53	209	298	246	160	112	77
<i>Bolzano-Bozen</i>	54	38	21	11	89	152	114	74	36	24
<i>Trento</i>	58	31	27	42	120	146	132	86	76	53
Veneto	462	267	178	212	802	1.200	1.041	687	380	277
Friuli-Venezia Giulia	174	116	66	76	355	546	449	249	129	114
Liguria	344	218	181	219	584	936	887	517	322	301
Emilia-Romagna	631	381	249	261	861	1.507	1.327	813	493	327
Toscana	475	290	217	261	806	1.184	1.088	683	429	311
Umbria	163	79	68	54	256	396	353	207	129	91
Marche	197	146	96	83	321	483	449	254	163	121
Lazio	897	558	427	449	2.096	2.706	2.255	1.217	757	574
Abruzzo	244	159	107	134	483	584	525	332	169	120
Molise	83	63	45	38	176	269	173	107	85	47
Campania	1.741	1.232	950	987	3.760	4.147	2.840	1.591	873	581
Puglia	1.099	804	560	698	3.107	3.274	2.067	1.081	571	437
Basilicata	182	146	108	146	468	544	391	222	119	92
Calabria	832	618	434	587	1.820	2.049	1.679	899	463	274
Sicilia	1.514	1.138	828	967	2.958	3.354	2.300	1.325	805	544
Sardegna	338	212	155	251	942	1.015	685	378	236	154
<b>ITALIA</b>	<b>11.631</b>	<b>7.992</b>	<b>5.863</b>	<b>6.649</b>	<b>23.707</b>	<b>29.789</b>	<b>23.375</b>	<b>13.731</b>	<b>8.182</b>	<b>5.924</b>
<b>Italia nord-occidentale</b>	<b>2.487</b>	<b>1.714</b>	<b>1.327</b>	<b>1.392</b>	<b>4.287</b>	<b>6.233</b>	<b>5.507</b>	<b>3.526</b>	<b>2.269</b>	<b>1.783</b>
<b>Italia nord-orientale</b>	<b>1.379</b>	<b>833</b>	<b>541</b>	<b>602</b>	<b>2.227</b>	<b>3.551</b>	<b>3.063</b>	<b>1.909</b>	<b>1.114</b>	<b>795</b>
<b>Italia centrale</b>	<b>1.732</b>	<b>1.073</b>	<b>808</b>	<b>847</b>	<b>3.479</b>	<b>4.769</b>	<b>4.145</b>	<b>2.361</b>	<b>1.478</b>	<b>1.097</b>
<b>Italia meridionale</b>	<b>4.181</b>	<b>3.022</b>	<b>2.204</b>	<b>2.590</b>	<b>9.814</b>	<b>10.867</b>	<b>7.675</b>	<b>4.232</b>	<b>2.280</b>	<b>1.551</b>
<b>Italia insulare</b>	<b>1.852</b>	<b>1.350</b>	<b>983</b>	<b>1.218</b>	<b>3.900</b>	<b>4.369</b>	<b>2.985</b>	<b>1.703</b>	<b>1.041</b>	<b>698</b>

REGIONI DI ORIGINE	CLASSI DI ETÀ'									Totale
	50-54	55-59	60-64	65-69	70-74	75-79	80-84	85-89	90 e più	
<b>MASCHI</b>										
Piemonte	430	496	453	278	247	102	95	71	22	11.877
Valle d'Aosta	25	12	11	11	6	6	6	1	-	556
Lombardia	784	873	804	545	332	203	185	99	43	19.723
Trentino-Alto Adige	49	52	29	35	20	13	5	6	5	1.598
<i>Bolzano-Bozen</i>	25	29	14	11	8	6	3	1	-	710
<i>Trento</i>	24	23	15	24	12	7	2	5	5	888
Veneto	230	195	101	121	97	56	67	30	7	6.410
Friuli-Venezia Giulia	74	75	53	17	27	24	26	14	9	2.593
Liguria	249	262	227	184	164	100	97	72	26	5.890
Emilia-Romagna	254	253	203	141	113	69	82	43	13	8.021
Toscana	210	186	156	113	132	51	57	36	19	6.704
Umbria	67	48	37	27	26	16	23	15	5	2.060
Marche	76	65	53	42	45	26	27	18	11	2.676
Lazio	412	450	432	400	276	157	147	68	16	14.294
Abruzzo	92	77	70	59	46	33	30	22	5	3.291
Molise	28	30	17	14	17	16	10	12	4	1.234
Campania	351	299	216	228	171	112	102	41	14	20.236
Puglia	288	207	161	132	100	78	63	52	16	14.795
Basilicata	41	42	34	32	26	17	34	14	8	2.666
Calabria	179	152	118	110	87	66	69	31	13	10.480
Sicilia	337	246	183	159	136	94	116	55	18	17.077
Sardegna	97	82	61	46	27	23	17	17	-	4.736
<b>ITALIA</b>	<b>4.273</b>	<b>4.102</b>	<b>3.419</b>	<b>2.694</b>	<b>2.095</b>	<b>1.262</b>	<b>1.258</b>	<b>717</b>	<b>254</b>	<b>156.917</b>
<b>Italia nord-occidentale</b>	<b>1.488</b>	<b>1.643</b>	<b>1.495</b>	<b>1.018</b>	<b>749</b>	<b>411</b>	<b>383</b>	<b>243</b>	<b>91</b>	<b>38.046</b>
<b>Italia nord-orientale</b>	<b>607</b>	<b>575</b>	<b>386</b>	<b>314</b>	<b>257</b>	<b>162</b>	<b>180</b>	<b>93</b>	<b>34</b>	<b>18.622</b>
<b>Italia centrale</b>	<b>765</b>	<b>749</b>	<b>678</b>	<b>582</b>	<b>479</b>	<b>250</b>	<b>254</b>	<b>137</b>	<b>51</b>	<b>25.734</b>
<b>Italia meridionale</b>	<b>979</b>	<b>807</b>	<b>616</b>	<b>575</b>	<b>447</b>	<b>322</b>	<b>308</b>	<b>172</b>	<b>60</b>	<b>52.702</b>
<b>Italia insulare</b>	<b>434</b>	<b>328</b>	<b>244</b>	<b>205</b>	<b>163</b>	<b>117</b>	<b>133</b>	<b>72</b>	<b>18</b>	<b>21.813</b>



**Tavola 3.8 segue - Cancellati per trasferimento di residenza interregionale, per classe di età, Regione di origine e sesso - Anno 1996**

REGIONI DI ORIGINE	CLASSI DI ETÀ'									
	0-4	5-9	10-14	15-19	20-24	25-29	30-34	35-39	40-44	45-49
FEMMINE										
Piemonte	780	519	405	475	1.183	1.640	1.336	748	454	419
Valle d'Aosta	42	31	20	19	42	60	82	38	22	11
Lombardia	1.354	964	705	831	1.895	2.796	2.337	1.349	872	751
Trentino-Alto Adige	103	57	43	51	175	242	196	108	58	55
<i>Bozano-Bozen</i>	50	27	11	26	64	104	80	42	21	28
<i>Trento</i>	53	30	32	25	111	138	116	66	37	27
Veneto	404	293	201	226	729	1.170	915	492	276	215
Friuli-Venezia Giulia	148	112	74	82	261	435	350	162	89	83
Liguria	346	217	174	201	491	825	711	393	248	227
Emilia-Romagna	564	380	284	278	819	1.258	1.028	587	311	239
Toscana	505	322	250	251	627	1.015	837	522	249	190
Umbria	124	93	64	66	207	367	251	146	88	62
Marche	192	127	105	91	291	534	414	181	102	102
Lazio	888	576	405	459	1.241	2.142	1.579	908	590	476
Abruzzo	224	143	107	119	361	604	495	246	121	90
Molise	81	45	29	47	156	228	154	66	43	27
Campania	1.659	1.153	837	906	2.717	3.221	2.279	1.134	604	436
Puglia	1.084	760	547	721	2.148	2.758	1.749	769	459	342
Basilicata	178	141	92	150	348	453	333	165	119	59
Calabria	832	611	434	531	1.496	1.802	1.332	648	322	242
Sicilia	1.452	1.093	795	899	2.282	2.495	1.707	982	581	421
Sardegna	355	200	141	226	762	855	522	297	150	122
<b>ITALIA</b>	<b>11.315</b>	<b>7.837</b>	<b>5.712</b>	<b>6.629</b>	<b>18.231</b>	<b>24.900</b>	<b>18.607</b>	<b>9.941</b>	<b>5.758</b>	<b>4.569</b>
<b>Italia nord-occidentale</b>	<b>2.522</b>	<b>1.731</b>	<b>1.304</b>	<b>1.526</b>	<b>3.611</b>	<b>5.321</b>	<b>4.466</b>	<b>2.528</b>	<b>1.596</b>	<b>1.408</b>
<b>Italia nord-orientale</b>	<b>1.219</b>	<b>842</b>	<b>602</b>	<b>637</b>	<b>1.984</b>	<b>3.105</b>	<b>2.489</b>	<b>1.349</b>	<b>734</b>	<b>592</b>
<b>Italia centrale</b>	<b>1.709</b>	<b>1.118</b>	<b>824</b>	<b>867</b>	<b>2.366</b>	<b>4.058</b>	<b>3.081</b>	<b>1.757</b>	<b>1.029</b>	<b>830</b>
<b>Italia meridionale</b>	<b>4.058</b>	<b>2.853</b>	<b>2.046</b>	<b>2.474</b>	<b>7.226</b>	<b>9.066</b>	<b>6.342</b>	<b>3.028</b>	<b>1.668</b>	<b>1.196</b>
<b>Italia insulare</b>	<b>1.807</b>	<b>1.293</b>	<b>936</b>	<b>1.125</b>	<b>3.044</b>	<b>3.350</b>	<b>2.229</b>	<b>1.279</b>	<b>731</b>	<b>543</b>

REGIONI DI ORIGINE	CLASSI DI ETÀ'									Totale
	50-54	55-59	60-64	65-69	70-74	75-79	80-84	85-89	90 e più	
FEMMINE										
Piemonte	418	471	400	341	285	194	227	150	67	10.512
Valle d'Aosta	11	17	10	11	10	9	9	4	3	451
Lombardia	709	804	720	618	511	349	407	288	120	18.380
Trentino-Alto Adige	49	47	37	32	30	19	27	22	7	1.358
<i>Bozano-Bozen</i>	22	16	8	10	7	6	12	9	2	545
<i>Trento</i>	27	31	29	22	23	13	15	13	5	813
Veneto	174	205	166	177	197	127	132	123	31	6.253
Friuli-Venezia Giulia	56	63	34	51	57	40	72	34	22	2.225
Liguria	240	281	248	288	233	193	270	171	67	5.824
Emilia-Romagna	228	267	192	179	179	148	177	129	59	7.306
Toscana	162	212	171	177	145	112	155	99	52	6.053
Umbria	57	63	57	38	53	41	49	23	5	1.854
Marche	60	68	64	69	78	51	71	46	15	2.661
Lazio	420	493	460	424	397	251	270	165	66	12.210
Abruzzo	75	107	82	98	65	54	66	41	23	3.121
Molise	22	25	21	22	37	17	32	12	6	1.070
Campania	333	301	274	259	298	183	206	97	35	16.932
Puglia	243	217	197	187	203	142	173	99	42	12.840
Basilicata	32	49	64	44	52	46	56	30	12	2.423
Calabria	169	179	156	157	150	113	114	78	20	9.386
Sicilia	244	225	203	226	235	193	173	104	36	14.346
Sardegna	80	73	68	53	41	33	47	32	4	4.061
<b>ITALIA</b>	<b>3.782</b>	<b>4.167</b>	<b>3.624</b>	<b>3.451</b>	<b>3.256</b>	<b>2.315</b>	<b>2.733</b>	<b>1.747</b>	<b>692</b>	<b>139.266</b>
<b>Italia nord-occidentale</b>	<b>1.378</b>	<b>1.573</b>	<b>1.378</b>	<b>1.258</b>	<b>1.039</b>	<b>745</b>	<b>913</b>	<b>613</b>	<b>257</b>	<b>35.167</b>
<b>Italia nord-orientale</b>	<b>507</b>	<b>582</b>	<b>429</b>	<b>439</b>	<b>463</b>	<b>334</b>	<b>408</b>	<b>308</b>	<b>119</b>	<b>17.142</b>
<b>Italia centrale</b>	<b>699</b>	<b>836</b>	<b>752</b>	<b>708</b>	<b>673</b>	<b>455</b>	<b>545</b>	<b>333</b>	<b>138</b>	<b>22.778</b>
<b>Italia meridionale</b>	<b>874</b>	<b>878</b>	<b>794</b>	<b>767</b>	<b>805</b>	<b>555</b>	<b>647</b>	<b>357</b>	<b>138</b>	<b>45.772</b>
<b>Italia insulare</b>	<b>324</b>	<b>298</b>	<b>271</b>	<b>279</b>	<b>276</b>	<b>226</b>	<b>220</b>	<b>136</b>	<b>40</b>	<b>18.407</b>

**Tavola 3.8 segue - Cancellati per trasferimento di residenza interregionale, per classe di età, Regione di origine e sesso - Anno 1996**

REGIONI DI ORIGINE	CLASSI DI ETÀ'									
	0-4	5-9	10-14	15-19	20-24	25-29	30-34	35-39	40-44	45-49
MASCHI E FEMMINE										
Piemonte	1.560	1.063	824	927	2.719	3.640	2.991	1.842	1.163	913
Valle d'Aosta	73	67	38	36	101	173	182	92	49	34
Lombardia	2.686	1.880	1.414	1.535	4.003	5.980	5.202	3.210	2.083	1.716
Trentino-Alto Adige	215	126	91	104	384	540	442	268	170	132
<i>Bolzano-Bozen</i>	104	65	32	37	153	256	194	116	57	52
<i>Trento</i>	111	61	59	67	231	284	248	152	113	80
Veneto	866	560	379	438	1.531	2.370	1.956	1.179	656	492
Friuli-Venezia Giulia	322	228	140	158	616	981	799	411	218	197
Liguria	690	435	355	420	1.075	1.761	1.598	910	570	528
Emilia-Romagna	1.195	761	533	539	1.680	2.765	2.355	1.400	804	566
Toscana	980	612	467	512	1.433	2.199	1.925	1.205	678	501
Umbria	287	172	132	120	463	763	604	353	217	153
Marche	389	273	201	174	612	1.017	863	435	265	223
Lazio	1.785	1.134	832	908	3.337	4.848	3.834	2.125	1.347	1.050
Abruzzo	468	302	214	253	844	1.188	1.020	578	290	210
Molise	164	108	74	85	332	497	327	173	128	74
Campania	3.400	2.385	1.787	1.893	6.477	7.368	5.119	2.725	1.477	1.017
Puglia	2.183	1.564	1.107	1.419	5.255	6.032	3.816	1.850	1.030	779
Basilicata	360	287	200	296	816	997	724	387	238	151
Calabria	1.664	1.229	868	1.118	3.316	3.851	3.011	1.547	785	516
Sicilia	2.966	2.231	1.623	1.866	5.240	5.849	4.007	2.307	1.386	965
Sardegna	693	412	296	477	1.704	1.870	1.207	675	386	276
<b>ITALIA</b>	<b>22.946</b>	<b>15.829</b>	<b>11.575</b>	<b>13.278</b>	<b>41.938</b>	<b>54.689</b>	<b>41.982</b>	<b>23.672</b>	<b>13.940</b>	<b>10.493</b>
<b>Italia nord-occidentale</b>	<b>5.009</b>	<b>3.445</b>	<b>2.631</b>	<b>2.918</b>	<b>7.898</b>	<b>11.554</b>	<b>9.973</b>	<b>6.054</b>	<b>3.865</b>	<b>3.191</b>
<b>Italia nord-orientale</b>	<b>2.598</b>	<b>1.675</b>	<b>1.143</b>	<b>1.239</b>	<b>4.211</b>	<b>6.656</b>	<b>5.552</b>	<b>3.258</b>	<b>1.848</b>	<b>1.387</b>
<b>Italia centrale</b>	<b>3.441</b>	<b>2.191</b>	<b>1.632</b>	<b>1.714</b>	<b>5.845</b>	<b>8.827</b>	<b>7.226</b>	<b>4.118</b>	<b>2.507</b>	<b>1.927</b>
<b>Italia meridionale</b>	<b>8.239</b>	<b>5.875</b>	<b>4.250</b>	<b>5.064</b>	<b>17.040</b>	<b>19.933</b>	<b>14.017</b>	<b>7.260</b>	<b>3.948</b>	<b>2.747</b>
<b>Italia insulare</b>	<b>3.659</b>	<b>2.643</b>	<b>1.919</b>	<b>2.343</b>	<b>6.944</b>	<b>7.719</b>	<b>5.214</b>	<b>2.982</b>	<b>1.772</b>	<b>1.241</b>

REGIONI DI ORIGINE	CLASSI DI ETÀ'									Totale
	50-54	55-59	60-64	65-69	70-74	75-79	80-84	85-89	90 e più	
MASCHI E FEMMINE										
Piemonte	848	967	853	619	532	296	322	221	89	22.389
Valle d'Aosta	36	29	21	22	16	15	15	5	3	1.007
Lombardia	1.493	1.677	1.524	1.163	843	552	592	387	163	38.103
Trentino-Alto Adige	98	99	66	67	50	32	32	28	12	2.956
<i>Bolzano-Bozen</i>	47	45	22	21	15	12	15	10	2	1.255
<i>Trento</i>	51	54	44	46	35	20	17	18	10	1.701
Veneto	404	400	267	298	294	183	199	153	38	12.663
Friuli-Venezia Giulia	130	138	87	68	84	64	98	48	31	4.818
Liguria	489	543	475	472	397	293	367	243	93	11.714
Emilia-Romagna	482	520	395	320	292	217	259	172	72	15.327
Toscana	372	398	327	290	277	163	212	135	71	12.757
Umbria	124	111	94	65	79	57	72	38	10	3.914
Marche	136	133	117	111	123	77	98	64	26	5.337
Lazio	832	943	892	824	673	408	417	233	82	26.504
Abruzzo	167	184	152	157	111	87	96	63	28	6.412
Molise	50	55	38	36	54	33	42	24	10	2.304
Campania	684	600	490	487	469	295	308	138	49	37.168
Puglia	531	424	358	319	303	220	236	151	58	27.635
Basilicata	73	91	98	76	78	63	90	44	20	5.089
Calabria	348	331	274	267	237	179	183	109	33	19.866
Sicilia	581	471	386	385	371	287	289	159	54	31.423
Sardegna	177	155	129	99	68	56	64	49	4	8.797
<b>ITALIA</b>	<b>8.055</b>	<b>8.269</b>	<b>7.043</b>	<b>6.145</b>	<b>5.351</b>	<b>3.577</b>	<b>3.991</b>	<b>2.464</b>	<b>946</b>	<b>296.183</b>
<b>Italia nord-occidentale</b>	<b>2.866</b>	<b>3.216</b>	<b>2.873</b>	<b>2.276</b>	<b>1.788</b>	<b>1.156</b>	<b>1.296</b>	<b>856</b>	<b>348</b>	<b>73.213</b>
<b>Italia nord-orientale</b>	<b>1.114</b>	<b>1.157</b>	<b>815</b>	<b>753</b>	<b>720</b>	<b>496</b>	<b>588</b>	<b>401</b>	<b>153</b>	<b>35.764</b>
<b>Italia centrale</b>	<b>1.464</b>	<b>1.585</b>	<b>1.430</b>	<b>1.290</b>	<b>1.152</b>	<b>705</b>	<b>799</b>	<b>470</b>	<b>189</b>	<b>48.512</b>
<b>Italia meridionale</b>	<b>1.853</b>	<b>1.685</b>	<b>1.410</b>	<b>1.342</b>	<b>1.252</b>	<b>877</b>	<b>955</b>	<b>529</b>	<b>198</b>	<b>98.474</b>
<b>Italia insulare</b>	<b>758</b>	<b>626</b>	<b>515</b>	<b>484</b>	<b>439</b>	<b>343</b>	<b>353</b>	<b>208</b>	<b>58</b>	<b>40.220</b>

**Tavola 3.9 - Cittadini italiani, di età maggiore di 14 anni, iscritti per trasferimento di residenza tra Comuni italiani, per titolo di studio, Regione di origine e Regione di destinazione - Anno 1996**

REGIONI DI ORIGINE	TITOLI DI STUDIO					Totale
	Laurea	Diploma media superiore	Licenza media inferiore	Licenza elementare	Nessun titolo	
<b>PIEMONTE</b>						
Piemonte	3.623	20.550	32.965	13.990	1.769	72.897
Valle d'Aosta	26	117	120	50	2	315
Lombardia	372	1.378	1.478	784	101	4.113
Trentino-Alto Adige	8	39	34	12	1	94
<i>    Bolzano-Bozen</i>	3	14	14	5	1	37
<i>    Trento</i>	5	25	20	7	-	57
Veneto	42	196	173	121	16	548
Friuli-Venezia Giulia	26	87	70	36	5	224
Liguria	210	848	1.046	747	85	2.936
Emilia-Romagna	51	180	192	93	19	535
Toscana	51	175	171	89	17	503
Umbria	12	46	23	12	4	97
Marche	13	87	54	28	6	188
Lazio	128	460	272	96	11	967
Abruzzo	22	97	76	27	11	233
Molise	6	33	25	21	3	88
Campania	134	685	970	384	103	2.276
Puglia	147	568	833	428	125	2.101
Basilicata	25	144	175	88	41	473
Calabria	180	519	897	421	166	2.183
Sicilia	145	712	1.522	899	202	3.480
Sardegna	49	245	569	193	35	1.091
<b>ITALIA</b>	<b>5.270</b>	<b>27.166</b>	<b>41.665</b>	<b>18.519</b>	<b>2.722</b>	<b>95.342</b>
<b>Italia nord-occidentale</b>	<b>4.231</b>	<b>22.893</b>	<b>35.609</b>	<b>15.571</b>	<b>1.957</b>	<b>80.261</b>
<b>Italia nord-orientale</b>	<b>127</b>	<b>502</b>	<b>469</b>	<b>262</b>	<b>41</b>	<b>1.401</b>
<b>Italia centrale</b>	<b>204</b>	<b>768</b>	<b>520</b>	<b>225</b>	<b>38</b>	<b>1.755</b>
<b>Italia meridionale</b>	<b>514</b>	<b>2.046</b>	<b>2.976</b>	<b>1.369</b>	<b>449</b>	<b>7.354</b>
<b>Italia insulare</b>	<b>194</b>	<b>957</b>	<b>2.091</b>	<b>1.092</b>	<b>237</b>	<b>4.571</b>
<b>VALLE D'AOSTA</b>						
Piemonte	36	172	160	58	4	430
Valle d'Aosta	114	650	1.053	292	18	2.127
Lombardia	11	63	45	17	1	137
Trentino-Alto Adige	2	4	7	-	-	13
<i>    Bolzano-Bozen</i>	1	3	5	-	-	9
<i>    Trento</i>	1	1	2	-	-	4
Veneto	-	19	16	2	1	38
Friuli-Venezia Giulia	2	6	7	2	-	17
Liguria	9	21	22	15	1	68
Emilia-Romagna	-	18	5	2	-	25
Toscana	1	8	14	3	3	29
Umbria	-	4	2	-	-	6
Marche	-	5	2	1	-	8
Lazio	7	17	14	8	-	46
Abruzzo	2	3	4	-	-	9
Molise	-	2	4	-	-	6
Campania	6	17	14	3	-	40
Puglia	3	11	14	1	3	32
Basilicata	3	2	5	1	1	12
Calabria	-	33	123	35	6	197
Sicilia	4	18	19	4	1	46
Sardegna	1	15	25	10	-	51
<b>ITALIA</b>	<b>201</b>	<b>1.088</b>	<b>1.555</b>	<b>454</b>	<b>39</b>	<b>3.337</b>
<b>Italia nord-occidentale</b>	<b>170</b>	<b>906</b>	<b>1.280</b>	<b>382</b>	<b>24</b>	<b>2.762</b>
<b>Italia nord-orientale</b>	<b>4</b>	<b>47</b>	<b>35</b>	<b>6</b>	<b>1</b>	<b>93</b>
<b>Italia centrale</b>	<b>8</b>	<b>34</b>	<b>32</b>	<b>12</b>	<b>3</b>	<b>89</b>
<b>Italia meridionale</b>	<b>14</b>	<b>68</b>	<b>164</b>	<b>40</b>	<b>10</b>	<b>296</b>
<b>Italia insulare</b>	<b>5</b>	<b>33</b>	<b>44</b>	<b>14</b>	<b>1</b>	<b>97</b>

**Tavola 3.9 segue - Cittadini italiani, di età maggiore di 14 anni, iscritti per trasferimento di residenza tra Comuni italiani, per titolo di studio, Regione di origine e Regione di destinazione - Anno 1996**

REGIONI DI ORIGINE	TITOLI DI STUDIO					Totale
	Laurea	Diploma media superiore	Licenza media inferiore	Licenza elementare	Nessun titolo	
<b>LOMBARDIA</b>						
Piemonte	213	892	1.079	491	887	3.562
Valle d'Aosta	8	20	17	4	17	66
Lombardia	6.902	41.726	56.425	20.224	10.433	135.710
Trentino-Alto Adige	28	119	123	59	86	415
<i>Bolzano-Bozen</i>	6	38	34	14	18	110
<i>Trento</i>	22	81	89	45	68	305
Veneto	146	628	584	299	474	2.131
Friuli-Venezia Giulia	30	126	121	70	149	496
Liguria	115	403	403	204	653	1.778
Emilia-Romagna	173	577	800	342	558	2.450
Toscana	96	287	291	130	361	1.165
Umbria	21	77	61	19	94	272
Marche	41	101	112	44	170	468
Lazio	157	599	431	176	707	2.070
Abruzzo	61	167	142	62	164	596
Molise	20	45	62	25	49	201
Campania	238	1.322	1.939	681	1.077	5.257
Puglia	214	1.139	1.747	659	1.621	5.380
Basilicata	25	186	240	90	158	699
Calabria	238	1.011	1.553	660	877	4.339
Sicilia	241	1.341	2.593	1.234	1.299	6.708
Sardegna	31	303	711	258	399	1.702
<b>ITALIA</b>	<b>8.998</b>	<b>51.069</b>	<b>69.434</b>	<b>25.731</b>	<b>20.233</b>	<b>175.465</b>
<b>Italia nord-occidentale</b>	<b>7.238</b>	<b>43.041</b>	<b>57.924</b>	<b>20.923</b>	<b>11.990</b>	<b>141.116</b>
<b>Italia nord-orientale</b>	<b>377</b>	<b>1.450</b>	<b>1.628</b>	<b>770</b>	<b>1.267</b>	<b>5.492</b>
<b>Italia centrale</b>	<b>315</b>	<b>1.064</b>	<b>895</b>	<b>369</b>	<b>1.332</b>	<b>3.975</b>
<b>Italia meridionale</b>	<b>796</b>	<b>3.870</b>	<b>5.683</b>	<b>2.177</b>	<b>3.946</b>	<b>16.472</b>
<b>Italia insulare</b>	<b>272</b>	<b>1.644</b>	<b>3.304</b>	<b>1.492</b>	<b>1.698</b>	<b>8.410</b>
<b>TRENTINO-ALTO ADIGE</b>						
Piemonte	17	36	63	22	1	139
Valle d'Aosta	-	10	8	-	-	18
Lombardia	70	215	256	131	10	682
Trentino-Alto Adige	610	3.586	4.838	1.155	58	10.247
<i>Bolzano-Bozen</i>	284	1.612	2.485	594	31	5.006
<i>Trento</i>	326	1.974	2.353	561	27	5.241
Veneto	88	240	246	96	3	673
Friuli-Venezia Giulia	10	48	49	13	2	122
Liguria	13	28	18	10	2	71
Emilia-Romagna	36	57	66	19	3	181
Toscana	15	50	31	9	2	107
Umbria	4	8	10	2	-	24
Marche	6	16	16	6	3	47
Lazio	39	110	73	26	3	251
Abruzzo	6	16	12	2	1	37
Molise	1	4	3	1	-	9
Campania	35	82	103	30	5	255
Puglia	21	90	100	29	6	246
Basilicata	3	2	12	6	-	23
Calabria	19	61	82	33	2	197
Sicilia	15	85	122	34	3	259
Sardegna	3	23	57	8	-	91
<b>ITALIA</b>	<b>1.011</b>	<b>4.767</b>	<b>6.165</b>	<b>1.632</b>	<b>104</b>	<b>13.679</b>
<b>Italia nord-occidentale</b>	<b>100</b>	<b>289</b>	<b>345</b>	<b>163</b>	<b>13</b>	<b>910</b>
<b>Italia nord-orientale</b>	<b>744</b>	<b>3.931</b>	<b>5.199</b>	<b>1.283</b>	<b>66</b>	<b>11.223</b>
<b>Italia centrale</b>	<b>64</b>	<b>184</b>	<b>130</b>	<b>43</b>	<b>8</b>	<b>429</b>
<b>Italia meridionale</b>	<b>85</b>	<b>255</b>	<b>312</b>	<b>101</b>	<b>14</b>	<b>767</b>
<b>Italia insulare</b>	<b>18</b>	<b>108</b>	<b>179</b>	<b>42</b>	<b>3</b>	<b>350</b>

**Tavola 3.9 segue - Cittadini italiani, di età maggiore di 14 anni, iscritti per trasferimento di residenza tra Comuni italiani, per titolo di studio, Regione di origine e Regione di destinazione - Anno 1996**

REGIONI DI ORIGINE	TITOLI DI STUDIO					Totale
	Laurea	Diploma media superiore	Licenza media inferiore	Licenza elementare	Nessun titolo	
<i>BOLZANO-BOZEN</i>						
Piemonte	8	12	18	4	-	42
Valle d'Aosta	-	4	3	-	-	7
Lombardia	18	53	45	13	4	133
Trentino-Alto Adige	270	1.531	2.402	551	37	4.791
<i>Bolzano-Bozen</i>	<i>255</i>	<i>1.475</i>	<i>2.333</i>	<i>527</i>	<i>31</i>	<i>4.621</i>
Trento	15	56	69	24	6	170
Veneto	29	88	53	14	3	187
Friuli-Venezia Giulia	3	25	20	6	-	54
Liguria	2	9	2	2	1	16
Emilia-Romagna	14	17	14	6	-	51
Toscana	8	17	11	2	2	40
Umbria	1	1	1	-	-	3
Marche	-	6	2	2	1	11
Lazio	8	37	31	8	2	86
Abruzzo	2	6	3	1	1	13
Molise	-	1	1	1	-	3
Campania	6	21	30	11	2	70
Puglia	7	30	36	13	2	88
Basilicata	3	-	6	4	-	13
Calabria	3	34	47	20	1	105
Sicilia	2	18	26	17	1	64
Sardegna	1	10	24	4	-	39
<b>ITALIA</b>	<b>385</b>	<b>1.920</b>	<b>2.775</b>	<b>679</b>	<b>57</b>	<b>5.816</b>
<b>Italia nord-occidentale</b>	<b>28</b>	<b>78</b>	<b>68</b>	<b>19</b>	<b>5</b>	<b>198</b>
<b>Italia nord-orientale</b>	<b>316</b>	<b>1.661</b>	<b>2.489</b>	<b>577</b>	<b>40</b>	<b>5.083</b>
<b>Italia centrale</b>	<b>17</b>	<b>61</b>	<b>45</b>	<b>12</b>	<b>5</b>	<b>140</b>
<b>Italia meridionale</b>	<b>21</b>	<b>92</b>	<b>123</b>	<b>50</b>	<b>6</b>	<b>292</b>
<b>Italia insulare</b>	<b>3</b>	<b>28</b>	<b>50</b>	<b>21</b>	<b>1</b>	<b>103</b>
<i>TRENTO</i>						
Piemonte	9	24	45	18	1	97
Valle d'Aosta	-	6	5	-	-	11
Lombardia	52	162	211	118	6	549
Trentino-Alto Adige	340	2.055	2.436	604	21	5.456
<i>Bolzano-Bozen</i>	<i>29</i>	<i>137</i>	<i>152</i>	<i>67</i>	<i>-</i>	<i>385</i>
Trento	311	1.918	2.284	537	21	5.071
Veneto	59	152	193	82	-	486
Friuli-Venezia Giulia	7	23	29	7	2	68
Liguria	11	19	16	8	1	55
Emilia-Romagna	22	40	52	13	3	130
Toscana	7	33	20	7	-	67
Umbria	3	7	9	2	-	21
Marche	6	10	14	4	2	36
Lazio	31	73	42	18	1	165
Abruzzo	4	10	9	1	-	24
Molise	1	3	2	-	-	6
Campania	29	61	73	19	3	185
Puglia	14	60	64	16	4	158
Basilicata	-	2	6	2	-	10
Calabria	16	27	35	13	1	92
Sicilia	13	67	96	17	2	195
Sardegna	2	13	33	4	-	52
<b>ITALIA</b>	<b>626</b>	<b>2.847</b>	<b>3.390</b>	<b>953</b>	<b>47</b>	<b>7.863</b>
<b>Italia nord-occidentale</b>	<b>72</b>	<b>211</b>	<b>277</b>	<b>144</b>	<b>8</b>	<b>712</b>
<b>Italia nord-orientale</b>	<b>428</b>	<b>2.270</b>	<b>2.710</b>	<b>706</b>	<b>26</b>	<b>6.140</b>
<b>Italia centrale</b>	<b>47</b>	<b>123</b>	<b>85</b>	<b>31</b>	<b>3</b>	<b>289</b>
<b>Italia meridionale</b>	<b>64</b>	<b>163</b>	<b>189</b>	<b>51</b>	<b>8</b>	<b>475</b>
<b>Italia insulare</b>	<b>15</b>	<b>80</b>	<b>129</b>	<b>21</b>	<b>2</b>	<b>247</b>

**Tavola 3.9 segue - Cittadini italiani, di età maggiore di 14 anni, iscritti per trasferimento di residenza tra Comuni italiani, per titolo di studio, Regione di origine e Regione di destinazione - Anno 1996**

REGIONI DI ORIGINE	TITOLI DI STUDIO					Totale
	Laurea	Diploma media superiore	Licenza media inferiore	Licenza elementare	Nessun titolo	
<b>VENETO</b>						
Piemonte	81	285	333	186	20	905
Valle d'Aosta	1	21	19	7	-	48
Lombardia	259	932	910	554	64	2.719
Trentino-Alto Adige	70	212	233	78	10	603
<i>Bolzano-Bozen</i>	30	84	100	26	4	244
<i>Trento</i>	40	128	133	52	6	359
Veneto	3.571	19.308	25.755	8.126	831	57.591
Friuli-Venezia Giulia	117	475	502	132	22	1.248
Liguria	36	135	95	65	9	340
Emilia-Romagna	126	423	433	204	29	1.215
Toscana	55	164	125	65	9	418
Umbria	12	45	25	4	-	86
Marche	39	91	48	16	4	198
Lazio	150	560	385	126	15	1.236
Abruzzo	27	66	58	26	6	183
Molise	14	24	18	6	1	63
Campania	96	534	631	246	21	1.528
Puglia	130	589	761	186	27	1.693
Basilicata	7	42	55	7	3	114
Calabria	62	239	282	118	12	713
Sicilia	113	461	693	284	31	1.582
Sardegna	33	155	264	45	2	499
<b>ITALIA</b>	<b>4.999</b>	<b>24.761</b>	<b>31.625</b>	<b>10.481</b>	<b>1.116</b>	<b>72.982</b>
<b>Italia nord-occidentale</b>	<b>377</b>	<b>1.373</b>	<b>1.357</b>	<b>812</b>	<b>93</b>	<b>4.012</b>
<b>Italia nord-orientale</b>	<b>3.884</b>	<b>20.418</b>	<b>26.923</b>	<b>8.540</b>	<b>892</b>	<b>60.657</b>
<b>Italia centrale</b>	<b>256</b>	<b>860</b>	<b>583</b>	<b>211</b>	<b>28</b>	<b>1.938</b>
<b>Italia meridionale</b>	<b>336</b>	<b>1.494</b>	<b>1.805</b>	<b>589</b>	<b>70</b>	<b>4.294</b>
<b>Italia insulare</b>	<b>146</b>	<b>616</b>	<b>957</b>	<b>329</b>	<b>33</b>	<b>2.081</b>
<b>FRIULI-VENEZIA GIULIA</b>						
Piemonte	44	116	69	49	1	279
Valle d'Aosta	-	3	-	2	-	5
Lombardia	59	281	228	134	12	714
Trentino-Alto Adige	4	48	35	12	2	101
<i>Bolzano-Bozen</i>	3	31	14	6	-	54
<i>Trento</i>	1	17	21	6	2	47
Veneto	122	483	548	188	31	1.372
Friuli-Venezia Giulia	832	4.284	5.447	1.659	149	12.371
Liguria	14	39	47	29	4	133
Emilia-Romagna	38	88	65	32	2	225
Toscana	23	51	52	9	3	138
Umbria	4	11	8	2	-	25
Marche	8	23	18	9	2	60
Lazio	57	186	115	49	13	420
Abruzzo	7	18	12	5	2	44
Molise	1	8	2	-	-	11
Campania	41	165	213	80	11	510
Puglia	33	144	164	51	12	404
Basilicata	6	8	12	2	1	29
Calabria	19	71	55	11	5	161
Sicilia	35	133	180	68	11	427
Sardegna	5	28	73	16	1	123
<b>ITALIA</b>	<b>1.352</b>	<b>6.188</b>	<b>7.343</b>	<b>2.407</b>	<b>262</b>	<b>17.552</b>
<b>Italia nord-occidentale</b>	<b>117</b>	<b>439</b>	<b>344</b>	<b>214</b>	<b>17</b>	<b>1.131</b>
<b>Italia nord-orientale</b>	<b>996</b>	<b>4.903</b>	<b>6.095</b>	<b>1.891</b>	<b>184</b>	<b>14.069</b>
<b>Italia centrale</b>	<b>92</b>	<b>271</b>	<b>193</b>	<b>69</b>	<b>18</b>	<b>643</b>
<b>Italia meridionale</b>	<b>107</b>	<b>414</b>	<b>458</b>	<b>149</b>	<b>31</b>	<b>1.159</b>
<b>Italia insulare</b>	<b>40</b>	<b>161</b>	<b>253</b>	<b>84</b>	<b>12</b>	<b>550</b>

**Tavola 3.9 segue - Cittadini italiani, di età maggiore di 14 anni, iscritti per trasferimento di residenza tra Comuni italiani, per titolo di studio, Regione di origine e Regione di destinazione - Anno 1996**

REGIONI DI ORIGINE	TITOLI DI STUDIO					Totale
	Laurea	Diploma media superiore	Licenza media inferiore	Licenza elementare	Nessun titolo	
<b>LIGURIA</b>						
Piemonte	108	570	784	609	155	2.226
Valle d'Aosta	1	15	15	11	3	45
Lombardia	186	570	711	357	83	1.907
Trentino-Alto Adige	2	19	14	9	4	48
<i>Bolzano-Bozen</i>	-	7	5	2	-	14
<i>Trento</i>	2	12	9	7	4	34
Veneto	11	67	70	59	10	217
Friuli-Venezia Giulia	2	13	27	11	3	56
Liguria	825	5.031	6.864	3.314	667	16.701
Emilia-Romagna	29	135	189	141	46	540
Toscana	68	309	327	182	49	935
Umbria	2	19	15	10	6	52
Marche	4	28	26	24	14	96
Lazio	39	158	194	110	34	535
Abruzzo	3	22	35	14	7	81
Molise	-	3	2	7	1	13
Campania	22	140	242	135	30	569
Puglia	18	108	143	69	28	366
Basilicata	3	17	23	19	9	71
Calabria	25	112	199	151	74	561
Sicilia	17	132	277	300	118	844
Sardegna	14	85	187	112	27	425
<b>ITALIA</b>	<b>1.379</b>	<b>7.553</b>	<b>10.344</b>	<b>5.644</b>	<b>1.368</b>	<b>26.288</b>
<b>Italia nord-occidentale</b>	<b>1.120</b>	<b>6.186</b>	<b>8.374</b>	<b>4.291</b>	<b>908</b>	<b>20.879</b>
<b>Italia nord-orientale</b>	<b>44</b>	<b>234</b>	<b>300</b>	<b>220</b>	<b>63</b>	<b>861</b>
<b>Italia centrale</b>	<b>113</b>	<b>514</b>	<b>562</b>	<b>326</b>	<b>103</b>	<b>1.618</b>
<b>Italia meridionale</b>	<b>71</b>	<b>402</b>	<b>644</b>	<b>395</b>	<b>149</b>	<b>1.661</b>
<b>Italia insulare</b>	<b>31</b>	<b>217</b>	<b>464</b>	<b>412</b>	<b>145</b>	<b>1.269</b>
<b>EMILIA-ROMAGNA</b>						
Piemonte	80	305	333	175	20	913
Valle d'Aosta	2	7	6	8	-	23
Lombardia	329	1.213	1.296	675	68	3.581
Trentino-Alto Adige	35	74	57	20	3	189
<i>Bolzano-Bozen</i>	17	33	25	5	1	81
<i>Trento</i>	18	41	32	15	2	108
Veneto	199	507	435	171	28	1.340
Friuli-Venezia Giulia	47	90	72	31	3	243
Liguria	65	236	243	120	17	681
Emilia-Romagna	2.848	14.461	18.481	8.409	1.149	45.348
Toscana	97	386	343	153	9	988
Umbria	24	56	41	10	4	135
Marche	95	300	219	67	19	700
Lazio	148	458	340	133	18	1.097
Abruzzo	84	191	143	48	16	482
Molise	25	65	77	16	5	188
Campania	167	1.317	2.219	923	104	4.730
Puglia	310	1.337	1.694	534	51	3.926
Basilicata	42	167	257	83	11	560
Calabria	164	573	691	306	56	1.790
Sicilia	111	634	1.347	659	83	2.834
Sardegna	26	196	389	113	14	738
<b>ITALIA</b>	<b>4.898</b>	<b>22.573</b>	<b>28.683</b>	<b>12.654</b>	<b>1.678</b>	<b>70.486</b>
<b>Italia nord-occidentale</b>	<b>476</b>	<b>1.761</b>	<b>1.878</b>	<b>978</b>	<b>105</b>	<b>5.198</b>
<b>Italia nord-orientale</b>	<b>3.129</b>	<b>15.132</b>	<b>19.045</b>	<b>8.631</b>	<b>1.183</b>	<b>47.120</b>
<b>Italia centrale</b>	<b>364</b>	<b>1.200</b>	<b>943</b>	<b>363</b>	<b>50</b>	<b>2.920</b>
<b>Italia meridionale</b>	<b>792</b>	<b>3.650</b>	<b>5.081</b>	<b>1.910</b>	<b>243</b>	<b>11.676</b>
<b>Italia insulare</b>	<b>137</b>	<b>830</b>	<b>1.736</b>	<b>772</b>	<b>97</b>	<b>3.572</b>

**Tavola 3.9 segue - Cittadini italiani, di età maggiore di 14 anni, iscritti per trasferimento di residenza tra Comuni italiani, per titolo di studio, Regione di origine e Regione di destinazione - Anno 1996**

REGIONI DI ORIGINE	TITOLI DI STUDIO					Totale
	Laurea	Diploma media superiore	Licenza media inferiore	Licenza elementare	Nessun titolo	
TOSCANA						
Piemonte	87	337	310	118	7	859
Valle d'Aosta	1	11	12	5	1	30
Lombardia	191	703	564	252	19	1.729
Trentino-Alto Adige	11	51	39	9	-	110
<i>Bolzano-Bozen</i>	9	29	20	6	-	64
<i>Trento</i>	2	22	19	3	-	46
Veneto	49	204	120	47	9	429
Friuli-Venezia Giulia	20	71	51	15	-	157
Liguria	113	408	390	178	19	1.108
Emilia-Romagna	98	347	295	132	15	887
Toscana	2.613	12.628	14.576	6.625	921	37.363
Umbria	51	169	140	56	13	429
Marche	44	81	96	35	6	262
Lazio	250	834	555	240	35	1.914
Abruzzo	14	82	62	20	2	180
Molise	13	17	37	10	8	85
Campania	167	864	1.231	521	79	2.862
Puglia	109	341	388	168	20	1.026
Basilicata	24	90	100	43	20	267
Calabria	162	340	313	129	20	964
Sicilia	97	471	832	504	70	1.974
Sardegna	48	165	259	94	12	578
<b>ITALIA</b>	<b>4.162</b>	<b>18.214</b>	<b>20.370</b>	<b>9.201</b>	<b>1.266</b>	<b>53.213</b>
<b>Italia nord-occidentale</b>	<b>392</b>	<b>1.459</b>	<b>1.276</b>	<b>553</b>	<b>46</b>	<b>3.726</b>
<b>Italia nord-orientale</b>	<b>178</b>	<b>673</b>	<b>505</b>	<b>203</b>	<b>24</b>	<b>1.583</b>
<b>Italia centrale</b>	<b>2.958</b>	<b>13.712</b>	<b>15.367</b>	<b>6.956</b>	<b>975</b>	<b>39.968</b>
<b>Italia meridionale</b>	<b>489</b>	<b>1.734</b>	<b>2.131</b>	<b>891</b>	<b>139</b>	<b>5.384</b>
<b>Italia insulare</b>	<b>145</b>	<b>636</b>	<b>1.091</b>	<b>598</b>	<b>82</b>	<b>2.552</b>
UMBRIA						
Piemonte	13	67	64	39	3	186
Valle d'Aosta	-	2	2	-	-	4
Lombardia	35	118	112	47	5	317
Trentino-Alto Adige	3	10	12	2	-	27
<i>Bolzano-Bozen</i>	1	2	6	-	-	9
<i>Trento</i>	2	8	6	2	-	18
Veneto	12	48	37	14	2	113
Friuli-Venezia Giulia	1	22	13	4	-	40
Liguria	10	23	18	7	5	63
Emilia-Romagna	23	57	49	32	9	170
Toscana	55	231	204	80	20	590
Umbria	384	1.848	1.880	750	172	5.034
Marche	27	80	61	27	10	205
Lazio	168	666	488	335	52	1.709
Abruzzo	13	44	32	11	6	106
Molise	4	11	5	4	1	25
Campania	31	213	243	102	18	607
Puglia	34	109	115	44	6	308
Basilicata	8	16	10	1	-	35
Calabria	34	70	65	27	5	201
Sicilia	17	74	102	46	4	243
Sardegna	10	37	59	24	1	131
<b>ITALIA</b>	<b>882</b>	<b>3.746</b>	<b>3.571</b>	<b>1.596</b>	<b>319</b>	<b>10.114</b>
<b>Italia nord-occidentale</b>	<b>58</b>	<b>210</b>	<b>196</b>	<b>93</b>	<b>13</b>	<b>570</b>
<b>Italia nord-orientale</b>	<b>39</b>	<b>137</b>	<b>111</b>	<b>52</b>	<b>11</b>	<b>350</b>
<b>Italia centrale</b>	<b>634</b>	<b>2.825</b>	<b>2.633</b>	<b>1.192</b>	<b>254</b>	<b>7.538</b>
<b>Italia meridionale</b>	<b>124</b>	<b>463</b>	<b>470</b>	<b>189</b>	<b>36</b>	<b>1.282</b>
<b>Italia insulare</b>	<b>27</b>	<b>111</b>	<b>161</b>	<b>70</b>	<b>5</b>	<b>374</b>



**Tavola 3.9 segue - Cittadini italiani, di età maggiore di 14 anni, iscritti per trasferimento di residenza tra Comuni italiani, per titolo di studio, Regione di origine e Regione di destinazione - Anno 1996**

REGIONI DI ORIGINE	TITOLI DI STUDIO					
	Laurea	Diploma media superiore	Licenza media inferiore	Licenza elementare	Nessun titolo	Totale
MARCHE						
Piemonte	19	88	106	68	7	288
Valle d'Aosta	1	4	3	2	1	11
Lombardia	78	284	291	170	22	845
Trentino-Alto Adige	7	38	20	12	-	77
<i>Bolzano-Bozen</i>	5	22	12	8	-	47
<i>Trento</i>	2	16	8	4	-	30
Veneto	17	69	62	12	1	161
Friuli-Venezia Giulia	7	30	26	4	4	71
Liguria	8	36	63	27	6	140
Emilia-Romagna	78	253	275	129	16	751
Toscana	31	78	69	42	14	234
Umbria	37	87	63	29	10	226
Marche	898	4.005	4.603	1.784	407	11.697
Lazio	104	421	351	213	42	1.131
Abruzzo	55	164	154	62	17	452
Molise	7	21	17	11	2	58
Campania	34	238	395	181	21	869
Puglia	63	336	445	151	17	1.012
Basilicata	5	27	44	10	1	87
Calabria	25	56	73	28	3	185
Sicilia	11	113	204	76	7	411
Sardegna	8	33	57	22	1	121
<b>ITALIA</b>	<b>1.493</b>	<b>6.381</b>	<b>7.321</b>	<b>3.033</b>	<b>599</b>	<b>18.827</b>
<b>Italia nord-occidentale</b>	<b>106</b>	<b>412</b>	<b>463</b>	<b>267</b>	<b>36</b>	<b>1.284</b>
<b>Italia nord-orientale</b>	<b>109</b>	<b>390</b>	<b>383</b>	<b>157</b>	<b>21</b>	<b>1.060</b>
<b>Italia centrale</b>	<b>1.070</b>	<b>4.591</b>	<b>5.086</b>	<b>2.068</b>	<b>473</b>	<b>13.288</b>
<b>Italia meridionale</b>	<b>189</b>	<b>842</b>	<b>1.128</b>	<b>443</b>	<b>61</b>	<b>2.663</b>
<b>Italia insulare</b>	<b>19</b>	<b>146</b>	<b>261</b>	<b>98</b>	<b>8</b>	<b>532</b>
LAZIO						
Piemonte	77	424	336	127	15	979
Valle d'Aosta	1	9	15	2	1	28
Lombardia	132	751	588	234	35	1.740
Trentino-Alto Adige	10	51	41	10	1	113
<i>Bolzano-Bozen</i>	3	29	19	4	-	55
<i>Trento</i>	7	22	22	6	1	58
Veneto	56	304	283	77	5	725
Friuli-Venezia Giulia	18	137	111	49	2	317
Liguria	37	210	169	52	3	471
Emilia-Romagna	38	325	224	113	6	706
Toscana	94	546	494	185	20	1.339
Umbria	59	341	298	129	20	847
Marche	37	243	169	72	8	529
Lazio	2.567	16.706	16.655	6.532	764	43.224
Abruzzo	117	600	491	182	22	1.412
Molise	38	133	115	46	4	336
Campania	314	1.883	1.751	657	85	4.690
Puglia	127	851	650	222	23	1.873
Basilicata	32	130	120	45	3	330
Calabria	145	734	591	199	33	1.702
Sicilia	135	816	652	262	20	1.885
Sardegna	54	309	310	102	8	783
<b>ITALIA</b>	<b>4.088</b>	<b>25.503</b>	<b>24.063</b>	<b>9.297</b>	<b>1.078</b>	<b>64.029</b>
<b>Italia nord-occidentale</b>	<b>247</b>	<b>1.394</b>	<b>1.108</b>	<b>415</b>	<b>54</b>	<b>3.218</b>
<b>Italia nord-orientale</b>	<b>122</b>	<b>817</b>	<b>659</b>	<b>249</b>	<b>14</b>	<b>1.861</b>
<b>Italia centrale</b>	<b>2.757</b>	<b>17.836</b>	<b>17.616</b>	<b>6.918</b>	<b>812</b>	<b>45.939</b>
<b>Italia meridionale</b>	<b>773</b>	<b>4.331</b>	<b>3.718</b>	<b>1.351</b>	<b>170</b>	<b>10.343</b>
<b>Italia insulare</b>	<b>189</b>	<b>1.125</b>	<b>962</b>	<b>364</b>	<b>28</b>	<b>2.668</b>

**Tavola 3.9 segue - Cittadini italiani, di età maggiore di 14 anni, iscritti per trasferimento di residenza tra Comuni italiani, per titolo di studio, Regione di origine e Regione di destinazione - Anno 1996**

REGIONI DI ORIGINE	TITOLI DI STUDIO					Totale
	Laurea	Diploma media superiore	Licenza media inferiore	Licenza elementare	Nessun titolo	
<b>ABRUZZO</b>						
Piemonte	21	86	107	34	8	256
Valle d'Aosta	-	5	11	1	-	17
Lombardia	59	224	231	97	17	628
Trentino-Alto Adige	7	11	13	1	-	32
<i>Bolzano-Bozen</i>	2	6	6	-	-	14
<i>Trento</i>	5	5	7	1	-	18
Veneto	17	47	53	14	4	135
Friuli-Venezia Giulia	4	26	26	5	-	61
Liguria	4	20	26	22	10	82
Emilia-Romagna	41	120	130	49	9	349
Toscana	23	46	65	35	5	174
Umbria	14	39	19	17	3	92
Marche	44	160	192	86	12	494
Lazio	195	604	562	286	38	1.685
Abruzzo	808	3.575	4.037	1.426	349	10.195
Molise	18	129	77	33	17	274
Campania	47	229	294	124	26	720
Puglia	63	219	186	81	21	570
Basilicata	5	20	16	10	3	54
Calabria	16	35	41	8	1	101
Sicilia	15	73	88	36	3	215
Sardegna	10	15	26	2	2	55
<b>ITALIA</b>	<b>1.411</b>	<b>5.683</b>	<b>6.200</b>	<b>2.367</b>	<b>528</b>	<b>16.189</b>
<b>Italia nord-occidentale</b>	<b>84</b>	<b>335</b>	<b>375</b>	<b>154</b>	<b>35</b>	<b>983</b>
<b>Italia nord-orientale</b>	<b>69</b>	<b>204</b>	<b>222</b>	<b>69</b>	<b>13</b>	<b>577</b>
<b>Italia centrale</b>	<b>276</b>	<b>849</b>	<b>838</b>	<b>424</b>	<b>58</b>	<b>2.445</b>
<b>Italia meridionale</b>	<b>957</b>	<b>4.207</b>	<b>4.651</b>	<b>1.682</b>	<b>417</b>	<b>11.914</b>
<b>Italia insulare</b>	<b>25</b>	<b>88</b>	<b>114</b>	<b>38</b>	<b>5</b>	<b>270</b>
<b>MOLISE</b>						
Piemonte	6	33	37	29	2	107
Valle d'Aosta	-	2	2	1	-	5
Lombardia	14	41	52	35	6	148
Trentino-Alto Adige	-	1	1	-	-	2
<i>Bolzano-Bozen</i>	-	-	1	-	-	1
<i>Trento</i>	-	1	-	-	-	1
Veneto	1	13	8	8	2	32
Friuli-Venezia Giulia	-	5	5	1	-	11
Liguria	-	7	14	2	-	23
Emilia-Romagna	4	25	25	15	2	71
Toscana	5	18	14	8	1	46
Umbria	5	7	5	4	-	21
Marche	1	17	13	3	2	36
Lazio	59	109	92	57	10	327
Abruzzo	19	76	74	27	4	200
Molise	134	707	759	224	61	1.885
Campania	30	144	104	56	11	345
Puglia	15	102	124	55	8	304
Basilicata	-	6	3	3	-	12
Calabria	5	21	10	4	2	42
Sicilia	4	22	23	7	2	58
Sardegna	1	5	9	3	-	18
<b>ITALIA</b>	<b>303</b>	<b>1.361</b>	<b>1.374</b>	<b>542</b>	<b>113</b>	<b>3.693</b>
<b>Italia nord-occidentale</b>	<b>20</b>	<b>83</b>	<b>105</b>	<b>67</b>	<b>8</b>	<b>283</b>
<b>Italia nord-orientale</b>	<b>5</b>	<b>44</b>	<b>39</b>	<b>24</b>	<b>4</b>	<b>116</b>
<b>Italia centrale</b>	<b>70</b>	<b>151</b>	<b>124</b>	<b>72</b>	<b>13</b>	<b>430</b>
<b>Italia meridionale</b>	<b>203</b>	<b>1.056</b>	<b>1.074</b>	<b>369</b>	<b>86</b>	<b>2.788</b>
<b>Italia insulare</b>	<b>5</b>	<b>27</b>	<b>32</b>	<b>10</b>	<b>2</b>	<b>76</b>

**Tavola 3.9 segue - Cittadini italiani, di età maggiore di 14 anni, iscritti per trasferimento di residenza tra Comuni italiani, per titolo di studio, Regione di origine e Regione di destinazione - Anno 1996**

REGIONI DI ORIGINE	TITOLI DI STUDIO					Totale
	Laurea	Diploma media superiore	Licenza media inferiore	Licenza elementare	Nessun titolo	
<b>CAMPANIA</b>						
Piemonte	79	338	481	228	34	1.160
Valle d'Aosta	1	9	8	6	-	24
Lombardia	135	708	909	407	76	2.235
Trentino-Alto Adige	8	40	45	15	3	111
<i>Bolzano-Bozen</i>	2	12	16	3	1	34
<i>Trento</i>	6	28	29	12	2	77
Veneto	43	247	234	89	11	624
Friuli-Venezia Giulia	10	78	83	33	6	210
Liguria	14	136	119	80	3	352
Emilia-Romagna	45	371	467	183	28	1.094
Toscana	50	317	420	213	30	1.030
Umbria	15	62	71	45	2	195
Marche	10	78	65	29	5	187
Lazio	228	973	980	377	59	2.617
Abruzzo	35	142	155	84	11	427
Molise	19	80	97	39	5	240
Campania	3.870	22.474	29.607	14.238	1.810	71.999
Puglia	68	365	308	118	16	875
Basilicata	50	159	137	70	9	425
Calabria	64	253	217	55	13	602
Sicilia	29	285	288	85	14	701
Sardegna	10	73	100	26	3	212
<b>ITALIA</b>	<b>4.783</b>	<b>27.188</b>	<b>34.791</b>	<b>16.420</b>	<b>2.138</b>	<b>85.320</b>
<b>Italia nord-occidentale</b>	<b>229</b>	<b>1.191</b>	<b>1.517</b>	<b>721</b>	<b>113</b>	<b>3.771</b>
<b>Italia nord-orientale</b>	<b>106</b>	<b>736</b>	<b>829</b>	<b>320</b>	<b>48</b>	<b>2.039</b>
<b>Italia centrale</b>	<b>303</b>	<b>1.430</b>	<b>1.536</b>	<b>664</b>	<b>96</b>	<b>4.029</b>
<b>Italia meridionale</b>	<b>4.106</b>	<b>23.473</b>	<b>30.521</b>	<b>14.604</b>	<b>1.864</b>	<b>74.568</b>
<b>Italia insulare</b>	<b>39</b>	<b>358</b>	<b>388</b>	<b>111</b>	<b>17</b>	<b>913</b>
<b>PUGLIA</b>						
Piemonte	50	278	486	250	56	1.120
Valle d'Aosta	1	9	17	6	-	33
Lombardia	144	673	1.071	495	92	2.475
Trentino-Alto Adige	5	27	45	14	1	92
<i>Bolzano-Bozen</i>	4	13	21	5	-	43
<i>Trento</i>	1	14	24	9	1	49
Veneto	37	194	230	63	6	530
Friuli-Venezia Giulia	11	66	73	20	2	172
Liguria	17	90	109	45	8	269
Emilia-Romagna	88	315	428	179	26	1.036
Toscana	35	145	156	64	9	409
Umbria	7	46	34	28	2	117
Marche	19	129	180	51	6	385
Lazio	133	461	431	151	19	1.195
Abruzzo	35	130	118	66	5	354
Molise	14	59	81	20	6	180
Campania	96	408	334	139	25	1.002
Puglia	1.597	7.098	9.539	4.456	861	23.551
Basilicata	58	235	221	84	20	618
Calabria	50	202	180	68	17	517
Sicilia	38	300	255	71	13	677
Sardegna	8	52	52	17	1	130
<b>ITALIA</b>	<b>2.443</b>	<b>10.917</b>	<b>14.040</b>	<b>6.287</b>	<b>1.175</b>	<b>34.862</b>
<b>Italia nord-occidentale</b>	<b>212</b>	<b>1.050</b>	<b>1.683</b>	<b>796</b>	<b>156</b>	<b>3.897</b>
<b>Italia nord-orientale</b>	<b>141</b>	<b>602</b>	<b>776</b>	<b>276</b>	<b>35</b>	<b>1.830</b>
<b>Italia centrale</b>	<b>194</b>	<b>781</b>	<b>801</b>	<b>294</b>	<b>36</b>	<b>2.106</b>
<b>Italia meridionale</b>	<b>1.850</b>	<b>8.132</b>	<b>10.473</b>	<b>4.833</b>	<b>934</b>	<b>26.222</b>
<b>Italia insulare</b>	<b>46</b>	<b>352</b>	<b>307</b>	<b>88</b>	<b>14</b>	<b>807</b>

**Tavola 3.9 segue - Cittadini italiani, di età maggiore di 14 anni, iscritti per trasferimento di residenza tra Comuni italiani, per titolo di studio, Regione di origine e Regione di destinazione - Anno 1996**

REGIONI DI ORIGINE	TITOLI DI STUDIO					Totale
	Laurea	Diploma media superiore	Licenza media inferiore	Licenza elementare	Nessun titolo	
<b>BASILICATA</b>						
Piemonte	22	47	98	53	26	246
Valle d'Aosta	-	-	-	-	-	-
Lombardia	25	60	36.404	77	20	36.586
Trentino-Alto Adige	-	3	5	-	-	8
<i>Bolzano-Bozen</i>	-	-	1	-	-	1
<i>Trento</i>	-	3	4	-	-	7
Veneto	2	10	14	7	-	33
Friuli-Venezia Giulia	5	10	9	3	-	27
Liguria	2	12	18	8	1	41
Emilia-Romagna	9	33	42	19	9	112
Toscana	12	27	44	15	6	104
Umbria	2	2	5	-	2	11
Marche	2	6	10	2	1	21
Lazio	63	70	63	14	11	221
Abruzzo	2	6	9	3	-	20
Molise	1	5	13	2	1	22
Campania	51	169	141	48	35	444
Puglia	49	159	225	76	33	542
Basilicata	180	884	980	328	151	2.523
Calabria	19	69	73	17	11	189
Sicilia	3	29	33	9	7	81
Sardegna	-	4	9	1	3	17
<b>ITALIA</b>	<b>449</b>	<b>1.605</b>	<b>38.195</b>	<b>682</b>	<b>317</b>	<b>41.248</b>
<b>Italia nord-occidentale</b>	<b>49</b>	<b>119</b>	<b>36.520</b>	<b>138</b>	<b>47</b>	<b>36.873</b>
<b>Italia nord-orientale</b>	<b>16</b>	<b>56</b>	<b>70</b>	<b>29</b>	<b>9</b>	<b>180</b>
<b>Italia centrale</b>	<b>79</b>	<b>105</b>	<b>122</b>	<b>31</b>	<b>20</b>	<b>357</b>
<b>Italia meridionale</b>	<b>302</b>	<b>1.292</b>	<b>1.441</b>	<b>474</b>	<b>231</b>	<b>3.740</b>
<b>Italia insulare</b>	<b>3</b>	<b>33</b>	<b>42</b>	<b>10</b>	<b>10</b>	<b>98</b>
<b>CALABRIA</b>						
Piemonte	169	323	502	265	76	1.335
Valle d'Aosta	2	12	26	24	2	66
Lombardia	208	562	867	402	97	2.136
Trentino-Alto Adige	8	15	29	8	-	60
<i>Bolzano-Bozen</i>	1	10	19	3	-	33
<i>Trento</i>	7	5	10	5	-	27
Veneto	38	92	76	41	6	253
Friuli-Venezia Giulia	14	40	28	5	1	88
Liguria	67	79	124	63	15	348
Emilia-Romagna	54	160	207	81	7	509
Toscana	91	124	163	82	17	477
Umbria	40	42	29	15	3	129
Marche	7	28	21	13	1	70
Lazio	423	397	295	162	32	1.309
Abruzzo	11	28	25	15	2	81
Molise	2	12	11	5	-	30
Campania	57	309	241	121	18	746
Puglia	53	237	153	63	9	515
Basilicata	17	76	85	21	10	209
Calabria	1.220	4.487	4.852	2.148	624	13.331
Sicilia	70	393	303	106	30	902
Sardegna	14	22	26	10	5	77
<b>ITALIA</b>	<b>2.565</b>	<b>7.438</b>	<b>8.063</b>	<b>3.650</b>	<b>955</b>	<b>22.671</b>
<b>Italia nord-occidentale</b>	<b>446</b>	<b>976</b>	<b>1.519</b>	<b>754</b>	<b>190</b>	<b>3.885</b>
<b>Italia nord-orientale</b>	<b>114</b>	<b>307</b>	<b>340</b>	<b>135</b>	<b>14</b>	<b>910</b>
<b>Italia centrale</b>	<b>561</b>	<b>591</b>	<b>508</b>	<b>272</b>	<b>53</b>	<b>1.985</b>
<b>Italia meridionale</b>	<b>1.360</b>	<b>5.149</b>	<b>5.367</b>	<b>2.373</b>	<b>663</b>	<b>14.912</b>
<b>Italia insulare</b>	<b>84</b>	<b>415</b>	<b>329</b>	<b>116</b>	<b>35</b>	<b>979</b>

**Tavola 3.9 segue - Cittadini italiani, di età maggiore di 14 anni, iscritti per trasferimento di residenza tra Comuni italiani, per titolo di studio, Regione di origine e Regione di destinazione - Anno 1996**

REGIONI DI ORIGINE	TITOLI DI STUDIO					Totale
	Laurea	Diploma media superiore	Licenza media inferiore	Licenza elementare	Nessun titolo	
SICILIA						
Piemonte	117	464	864	549	122	2.116
Valle d'Aosta	2	5	8	4	1	20
Lombardia	200	796	1.302	737	167	3.202
Trentino-Alto Adige	16	48	64	23	3	154
<i>Bolzano-Bozen</i>	7	27	41	15	3	93
<i>Trento</i>	9	21	23	8	-	61
Veneto	58	167	222	87	13	547
Friuli-Venezia Giulia	19	70	79	30	2	200
Liguria	27	133	174	138	27	499
Emilia-Romagna	38	216	359	225	33	871
Toscana	41	215	364	196	52	868
Umbria	8	30	43	30	2	113
Marche	7	40	61	26	3	137
Lazio	156	519	398	185	35	1.293
Abruzzo	8	46	45	15	5	119
Molise	2	12	10	4	2	30
Campania	77	433	314	114	25	963
Puglia	37	338	231	62	19	687
Basilicata	7	27	45	12	4	95
Calabria	110	392	296	98	29	925
Sicilia	3.155	14.442	17.418	8.474	2.066	45.555
Sardegna	23	103	108	27	1	262
<b>ITALIA</b>	<b>4.108</b>	<b>18.496</b>	<b>22.405</b>	<b>11.036</b>	<b>2.611</b>	<b>58.656</b>
<b>Italia nord-occidentale</b>	<b>346</b>	<b>1.398</b>	<b>2.348</b>	<b>1.428</b>	<b>317</b>	<b>5.837</b>
<b>Italia nord-orientale</b>	<b>131</b>	<b>501</b>	<b>724</b>	<b>365</b>	<b>51</b>	<b>1.772</b>
<b>Italia centrale</b>	<b>212</b>	<b>804</b>	<b>866</b>	<b>437</b>	<b>92</b>	<b>2.411</b>
<b>Italia meridionale</b>	<b>241</b>	<b>1.248</b>	<b>941</b>	<b>305</b>	<b>84</b>	<b>2.819</b>
<b>Italia insulare</b>	<b>3.178</b>	<b>14.545</b>	<b>17.526</b>	<b>8.501</b>	<b>2.067</b>	<b>45.817</b>
SARDEGNA						
Piemonte	40	235	417	207	34	933
Valle d'Aosta	-	7	20	4	-	31
Lombardia	61	251	501	230	24	1.067
Trentino-Alto Adige	4	9	19	5	-	37
<i>Bolzano-Bozen</i>	2	3	9	1	-	15
<i>Trento</i>	2	6	10	4	-	22
Veneto	11	65	105	22	3	206
Friuli-Venezia Giulia	6	35	58	10	1	110
Liguria	29	128	227	93	12	489
Emilia-Romagna	24	85	133	55	11	308
Toscana	38	138	179	73	6	434
Umbria	7	21	23	9	-	60
Marche	4	20	21	7	5	57
Lazio	98	351	358	134	19	960
Abruzzo	5	16	22	4	1	48
Molise	1	8	17	4	-	30
Campania	33	133	135	50	4	355
Puglia	23	59	58	14	3	157
Basilicata	6	4	10	3	-	23
Calabria	14	30	29	18	3	94
Sicilia	36	116	105	33	3	293
Sardegna	1.249	5.187	7.202	2.477	413	16.528
<b>ITALIA</b>	<b>1.689</b>	<b>6.898</b>	<b>9.639</b>	<b>3.452</b>	<b>542</b>	<b>22.220</b>
<b>Italia nord-occidentale</b>	<b>130</b>	<b>621</b>	<b>1.165</b>	<b>534</b>	<b>70</b>	<b>2.520</b>
<b>Italia nord-orientale</b>	<b>45</b>	<b>194</b>	<b>315</b>	<b>92</b>	<b>15</b>	<b>661</b>
<b>Italia centrale</b>	<b>147</b>	<b>530</b>	<b>581</b>	<b>223</b>	<b>30</b>	<b>1.511</b>
<b>Italia meridionale</b>	<b>82</b>	<b>250</b>	<b>271</b>	<b>93</b>	<b>11</b>	<b>707</b>
<b>Italia insulare</b>	<b>1.285</b>	<b>5.303</b>	<b>7.307</b>	<b>2.510</b>	<b>416</b>	<b>16.821</b>

**Tavola 3.10 - Iscritti per trasferimento di residenza intraregionale, interregionale e dall'estero, per stato civile, Regione di destinazione, cittadinanza (italiana/straniera) e sesso. Maschi - Anno 1996**

REGIONI DI DESTINAZIONE	TRASFERIMENTI INTRAREGIONALI					TRASFERIMENTI INTERREGIONALI				
	Celibi	Coniugati	Vedovi	Divorziati	Totale	Celibi	Coniugati	Vedovi	Divorziati	Totale
<b>ITALIANI</b>										
Piemonte	19.566	22.080	854	331	42.831	8.068	5.500	254	63	13.885
Valle d'Aosta	636	643	12	7	1.298	459	283	14	1	757
Lombardia	37.764	40.739	955	289	79.747	15.352	9.235	219	50	24.856
Trentino-Alto Adige	3.068	2.588	51	91	5.798	1.250	794	30	18	2.092
<i>Bolzano-Bozen</i>	<i>1.595</i>	<i>1.062</i>	<i>22</i>	<i>41</i>	<i>2.720</i>	<i>459</i>	<i>209</i>	<i>6</i>	<i>3</i>	<i>677</i>
<i>Trento</i>	<i>1.473</i>	<i>1.526</i>	<i>29</i>	<i>50</i>	<i>3.078</i>	<i>791</i>	<i>585</i>	<i>24</i>	<i>15</i>	<i>1.415</i>
Veneto	14.034	17.602	644	223	32.503	5.370	4.070	135	40	9.615
Friuli-Venezia Giulia	3.277	3.580	120	108	7.085	1.945	1.353	50	18	3.246
Liguria	4.474	5.150	234	45	9.903	2.975	2.584	146	27	5.732
Emilia-Romagna	12.380	13.613	569	102	26.664	9.398	6.649	202	43	16.292
Toscana	9.470	11.534	479	115	21.598	5.715	4.181	154	24	10.074
Umbria	1.308	1.523	78	14	2.923	1.624	1.354	48	18	3.044
Marche	2.822	3.750	122	45	6.739	2.444	1.980	49	27	4.500
Lazio	11.778	13.837	522	32	26.169	7.188	5.076	189	14	12.467
Abruzzo	2.495	3.515	139	10	6.159	1.790	1.858	79	14	3.741
Molise	550	594	12	1	1.157	571	561	21	3	1.156
Campania	21.931	24.419	569	63	46.982	4.969	4.047	105	28	9.149
Puglia	6.588	7.523	232	34	14.377	4.089	3.378	104	23	7.594
Basilicata	631	825	20	6	1.482	893	633	26	7	1.559
Calabria	3.768	4.381	133	25	8.307	3.566	2.517	68	25	6.176
Sicilia	13.979	14.735	418	59	29.191	5.133	3.749	133	31	9.046
Sardegna	5.106	4.748	116	16	9.986	2.113	1.646	45	9	3.813
<b>ITALIA</b>	<b>175.625</b>	<b>197.379</b>	<b>6.279</b>	<b>1.616</b>	<b>380.899</b>	<b>84.912</b>	<b>61.328</b>	<b>2.071</b>	<b>483</b>	<b>148.794</b>
<b>Italia nord-occidentale</b>	<b>62.440</b>	<b>68.612</b>	<b>2.055</b>	<b>672</b>	<b>133.779</b>	<b>26.854</b>	<b>17.602</b>	<b>633</b>	<b>141</b>	<b>45.230</b>
<b>Italia nord-orientale</b>	<b>32.759</b>	<b>37.383</b>	<b>1.384</b>	<b>524</b>	<b>72.050</b>	<b>17.963</b>	<b>12.746</b>	<b>417</b>	<b>119</b>	<b>31.245</b>
<b>Italia centrale</b>	<b>25.378</b>	<b>30.644</b>	<b>1.201</b>	<b>206</b>	<b>57.429</b>	<b>16.971</b>	<b>12.591</b>	<b>440</b>	<b>83</b>	<b>30.085</b>
<b>Italia meridionale</b>	<b>35.963</b>	<b>41.257</b>	<b>1.105</b>	<b>139</b>	<b>78.464</b>	<b>15.878</b>	<b>12.994</b>	<b>403</b>	<b>100</b>	<b>29.375</b>
<b>Italia insulare</b>	<b>19.085</b>	<b>19.483</b>	<b>534</b>	<b>75</b>	<b>39.177</b>	<b>7.246</b>	<b>5.395</b>	<b>178</b>	<b>40</b>	<b>12.859</b>
<b>TRASFERIMENTI DALL'ESTERO</b>										
REGIONI DI DESTINAZIONE	TRASFERIMENTI DALL'ESTERO					TOTALE				
	Celibi	Coniugati	Vedovi	Divorziati	Totale	Celibi	Coniugati	Vedovi	Divorziati	Totale
<b>ITALIANI</b>										
Piemonte	580	535	18	8	1.141	28.214	28.115	1.126	402	57.857
Valle d'Aosta	11	14	-	1	26	1.106	940	26	9	2.081
Lombardia	1.052	814	9	14	1.889	54.168	50.788	1.183	353	106.492
Trentino-Alto Adige	245	124	6	6	381	4.563	3.506	87	115	8.271
<i>Bolzano-Bozen</i>	<i>175</i>	<i>55</i>	<i>1</i>	<i>4</i>	<i>235</i>	<i>2.229</i>	<i>1.326</i>	<i>29</i>	<i>48</i>	<i>3.632</i>
<i>Trento</i>	<i>70</i>	<i>69</i>	<i>5</i>	<i>2</i>	<i>146</i>	<i>2.334</i>	<i>2.180</i>	<i>58</i>	<i>67</i>	<i>4.639</i>
Veneto	629	587	19	7	1.242	20.033	22.259	798	270	43.360
Friuli-Venezia Giulia	275	308	15	11	609	5.497	5.121	185	137	10.940
Liguria	289	300	16	1	606	7.738	8.034	396	73	16.241
Emilia-Romagna	419	344	10	3	776	22.197	20.606	781	148	43.732
Toscana	339	334	13	2	688	15.524	16.049	646	141	32.360
Umbria	104	73	2	-	179	3.036	2.950	128	32	6.146
Marche	173	197	7	4	381	5.439	5.927	178	76	11.620
Lazio	634	587	12	2	1.235	19.600	19.500	723	48	39.871
Abruzzo	165	307	11	1	484	4.450	5.680	229	25	10.384
Molise	63	104	6	-	173	1.184	1.259	39	4	2.486
Campania	573	709	21	6	1.309	27.473	29.175	695	97	57.440
Puglia	601	824	17	5	1.447	11.278	11.725	353	62	23.418
Basilicata	83	139	6	1	229	1.607	1.597	52	14	3.270
Calabria	306	512	12	5	835	7.640	7.410	213	55	15.318
Sicilia	938	1.273	46	9	2.266	20.050	19.757	597	99	40.503
Sardegna	263	202	5	3	473	7.482	6.596	166	28	14.272
<b>ITALIA</b>	<b>7.742</b>	<b>8.287</b>	<b>251</b>	<b>89</b>	<b>16.369</b>	<b>268.279</b>	<b>266.994</b>	<b>8.601</b>	<b>2.188</b>	<b>546.062</b>
<b>Italia nord-occidentale</b>	<b>1.932</b>	<b>1.663</b>	<b>43</b>	<b>24</b>	<b>3.662</b>	<b>91.226</b>	<b>87.877</b>	<b>2.731</b>	<b>837</b>	<b>182.671</b>
<b>Italia nord-orientale</b>	<b>1.568</b>	<b>1.363</b>	<b>50</b>	<b>27</b>	<b>3.008</b>	<b>52.290</b>	<b>51.492</b>	<b>1.851</b>	<b>670</b>	<b>106.303</b>
<b>Italia centrale</b>	<b>1.250</b>	<b>1.191</b>	<b>34</b>	<b>8</b>	<b>2.483</b>	<b>43.599</b>	<b>44.426</b>	<b>1.675</b>	<b>297</b>	<b>89.997</b>
<b>Italia meridionale</b>	<b>1.791</b>	<b>2.595</b>	<b>73</b>	<b>18</b>	<b>4.477</b>	<b>53.632</b>	<b>56.846</b>	<b>1.581</b>	<b>257</b>	<b>112.316</b>
<b>Italia insulare</b>	<b>1.201</b>	<b>1.475</b>	<b>51</b>	<b>12</b>	<b>2.739</b>	<b>27.532</b>	<b>26.353</b>	<b>763</b>	<b>127</b>	<b>54.775</b>

**Tavola 3.10 segue - Iscritti per trasferimento di residenza intraregionale, interregionale e dall'estero, per stato civile, Regione di destinazione, cittadinanza (italiana/straniera) e sesso. Maschi - Anno 1996**

REGIONI DI DESTINAZIONE	TRASFERIMENTI INTRAREGIONALI					TRASFERIMENTI INTERREGIONALI				
	Celibi	Coniugati	Vedovi	Divorziati	Totale	Celibi	Coniugati	Vedovi	Divorziati	Totale
<b>STRANIERI</b>										
Piemonte	827	718	1	1	1.547	306	261	-	1	568
Valle d'Aosta	36	33	1	-	70	19	20	-	-	39
Lombardia	2.523	2.687	17	4	5.231	1.032	866	2	-	1.900
Trentino-Alto Adige	347	310	-	7	664	166	107	1	-	274
<i>Bolzano-Bozen</i>	142	111	-	4	257	95	50	-	-	145
<i>Trento</i>	205	199	-	3	407	71	57	1	-	129
Veneto	1.292	1.491	6	1	2.790	638	612	4	3	1.257
Friuli-Venezia Giulia	220	240	1	2	463	137	120	1	1	259
Liguria	147	132	2	1	282	169	181	1	-	351
Emilia-Romagna	892	1.084	1	1	1.978	619	580	-	-	1.199
Toscana	592	714	3	2	1.311	294	264	-	1	559
Umbria	152	138	-	1	291	98	124	1	-	223
Marche	350	292	-	-	642	249	242	1	2	494
Lazio	466	440	3	-	909	176	135	-	-	311
Abruzzo	145	153	-	-	298	73	83	1	-	157
Molise	5	15	-	-	20	14	11	-	-	25
Campania	149	151	1	-	301	58	56	1	-	115
Puglia	114	126	-	-	240	38	60	-	-	98
Basilicata	13	17	-	-	30	18	13	-	-	31
Calabria	52	96	-	-	148	42	36	-	-	78
Sicilia	218	261	2	-	481	60	65	-	-	125
Sardegna	128	125	-	-	253	25	35	-	-	60
<b>ITALIA</b>	<b>8.668</b>	<b>9.223</b>	<b>38</b>	<b>20</b>	<b>17.949</b>	<b>4.231</b>	<b>3.871</b>	<b>13</b>	<b>8</b>	<b>8.123</b>
<b>Italia nord-occidentale</b>	<b>3.533</b>	<b>3.570</b>	<b>21</b>	<b>6</b>	<b>7.130</b>	<b>1.526</b>	<b>1.328</b>	<b>3</b>	<b>1</b>	<b>2.858</b>
<b>Italia nord-orientale</b>	<b>2.751</b>	<b>3.125</b>	<b>8</b>	<b>11</b>	<b>5.895</b>	<b>1.560</b>	<b>1.419</b>	<b>6</b>	<b>4</b>	<b>2.989</b>
<b>Italia centrale</b>	<b>1.560</b>	<b>1.584</b>	<b>6</b>	<b>3</b>	<b>3.153</b>	<b>817</b>	<b>765</b>	<b>2</b>	<b>3</b>	<b>1.587</b>
<b>Italia meridionale</b>	<b>478</b>	<b>558</b>	<b>1</b>	<b>-</b>	<b>1.037</b>	<b>243</b>	<b>259</b>	<b>2</b>	<b>-</b>	<b>504</b>
<b>Italia insulare</b>	<b>346</b>	<b>386</b>	<b>2</b>	<b>-</b>	<b>734</b>	<b>85</b>	<b>100</b>	<b>-</b>	<b>-</b>	<b>185</b>
<b>TOTALE</b>										
REGIONI DI DESTINAZIONE	TRASFERIMENTI DALL'ESTERO					TOTALE				
	Celibi	Coniugati	Vedovi	Divorziati	Totale	Celibi	Coniugati	Vedovi	Divorziati	Totale
<b>STRANIERI</b>										
Piemonte	5.891	2.388	19	4	8.302	7.024	3.367	20	6	10.417
Valle d'Aosta	101	35	-	1	137	156	88	1	1	246
Lombardia	10.767	4.281	17	10	15.075	14.322	7.834	36	14	22.206
Trentino-Alto Adige	976	416	7	11	1.410	1.489	833	8	18	2.348
<i>Bolzano-Bozen</i>	573	231	4	8	816	810	392	4	12	1.218
<i>Trento</i>	403	185	3	3	594	679	441	4	6	1.130
Veneto	5.664	2.550	11	6	8.231	7.594	4.653	21	10	12.278
Friuli-Venezia Giulia	758	543	7	6	1.314	1.115	903	9	9	2.036
Liguria	1.620	817	6	1	2.444	1.936	1.130	9	2	3.077
Emilia-Romagna	5.298	1.616	7	1	6.922	6.809	3.280	8	2	10.099
Toscana	4.031	2.079	13	4	6.127	4.917	3.057	16	7	7.997
Umbria	1.201	533	7	-	1.741	1.451	795	8	1	2.255
Marche	1.487	667	6	1	2.161	2.086	1.201	7	3	3.297
Lazio	6.076	3.217	17	5	9.315	6.718	3.792	20	5	10.535
Abruzzo	1.032	587	5	1	1.625	1.250	823	6	1	2.080
Molise	101	56	2	1	160	120	82	2	1	205
Campania	4.141	1.614	2	3	5.760	4.348	1.821	4	3	6.176
Puglia	3.025	1.298	2	2	4.327	3.177	1.484	2	2	4.665
Basilicata	367	189	1	-	557	398	219	1	-	618
Calabria	1.814	697	4	3	2.518	1.908	829	4	3	2.744
Sicilia	4.458	1.534	5	7	6.004	4.736	1.860	7	7	6.610
Sardegna	1.015	418	-	2	1.435	1.168	578	-	2	1.748
<b>ITALIA</b>	<b>59.823</b>	<b>25.535</b>	<b>138</b>	<b>69</b>	<b>85.565</b>	<b>72.722</b>	<b>38.629</b>	<b>189</b>	<b>97</b>	<b>111.637</b>
<b>Italia nord-occidentale</b>	<b>18.379</b>	<b>7.521</b>	<b>42</b>	<b>16</b>	<b>25.958</b>	<b>23.438</b>	<b>12.419</b>	<b>66</b>	<b>23</b>	<b>35.946</b>
<b>Italia nord-orientale</b>	<b>12.696</b>	<b>5.125</b>	<b>32</b>	<b>24</b>	<b>17.877</b>	<b>17.007</b>	<b>9.669</b>	<b>46</b>	<b>39</b>	<b>26.761</b>
<b>Italia centrale</b>	<b>12.795</b>	<b>6.496</b>	<b>43</b>	<b>10</b>	<b>19.344</b>	<b>15.172</b>	<b>8.845</b>	<b>51</b>	<b>16</b>	<b>24.084</b>
<b>Italia meridionale</b>	<b>10.480</b>	<b>4.441</b>	<b>16</b>	<b>10</b>	<b>14.947</b>	<b>11.201</b>	<b>5.258</b>	<b>19</b>	<b>10</b>	<b>16.488</b>
<b>Italia insulare</b>	<b>5.473</b>	<b>1.952</b>	<b>5</b>	<b>9</b>	<b>7.439</b>	<b>5.904</b>	<b>2.438</b>	<b>7</b>	<b>9</b>	<b>8.358</b>

**Tavola 3.10 segue - Iscritti per trasferimento di residenza intraregionale, interregionale e dall'estero, per stato civile, Regione di destinazione, cittadinanza (italiana/straniera) e sesso. Maschi - Anno 1996**

REGIONI DI DESTINAZIONE	TRASFERIMENTI INTRAREGIONALI					TRASFERIMENTI INTERREGIONALI				
	Celibi	Coniugati	Vedovi	Divorziati	Totale	Celibi	Coniugati	Vedovi	Divorziati	Totale
<b>TOTALE</b>										
Piemonte	20.393	22.798	855	332	44.378	8.374	5.761	254	64	14.453
Valle d'Aosta	672	676	13	7	1.368	478	303	14	1	796
Lombardia	40.287	43.426	972	293	84.978	16.384	10.101	221	50	26.756
Trentino-Alto Adige	3.415	2.898	51	98	6.462	1.416	901	31	18	2.366
<i>Bolzano-Bozen</i>	1.737	1.173	22	45	2.977	554	259	6	3	822
<i>Trento</i>	1.678	1.725	29	53	3.485	862	642	25	15	1.544
Veneto	15.326	19.093	650	224	35.293	6.008	4.682	139	43	10.872
Friuli-Venezia Giulia	3.497	3.820	121	110	7.548	2.082	1.353	51	19	3.505
Liguria	4.621	5.282	236	46	10.185	3.144	2.765	147	27	6.083
Emilia-Romagna	13.272	14.697	570	103	28.642	10.017	7.229	202	43	17.491
Toscana	10.062	12.248	482	117	22.909	6.009	4.445	154	25	10.633
Umbria	1.460	1.661	78	15	3.214	1.722	1.478	49	18	3.267
Marche	3.172	4.042	122	45	7.381	2.693	2.222	50	29	4.994
Lazio	12.244	14.277	525	32	27.078	7.364	5.211	189	14	12.778
Abruzzo	2.640	3.668	139	10	6.457	1.863	1.941	80	14	3.898
Molise	555	609	12	1	1.177	585	572	21	3	1.181
Campania	22.080	24.570	570	63	47.283	5.027	4.103	106	28	9.264
Puglia	6.702	7.649	232	34	14.617	4.127	3.438	104	23	7.692
Basilicata	644	842	20	6	1.512	911	646	26	7	1.590
Calabria	3.820	4.477	133	25	8.455	3.608	2.553	68	25	6.254
Sicilia	14.197	14.996	420	59	29.672	5.193	3.814	133	31	9.171
Sardegna	5.234	4.873	116	16	10.239	2.138	1.681	45	9	3.873
<b>ITALIA</b>	<b>184.293</b>	<b>206.602</b>	<b>6.317</b>	<b>1.636</b>	<b>398.848</b>	<b>89.143</b>	<b>65.199</b>	<b>2.084</b>	<b>491</b>	<b>156.917</b>
<b>Italia nord-occidentale</b>	<b>65.973</b>	<b>72.182</b>	<b>2.076</b>	<b>678</b>	<b>140.909</b>	<b>28.380</b>	<b>18.930</b>	<b>636</b>	<b>142</b>	<b>48.088</b>
<b>Italia nord-orientale</b>	<b>35.510</b>	<b>40.508</b>	<b>1.392</b>	<b>535</b>	<b>77.945</b>	<b>19.523</b>	<b>14.165</b>	<b>423</b>	<b>123</b>	<b>34.234</b>
<b>Italia centrale</b>	<b>26.938</b>	<b>32.228</b>	<b>1.207</b>	<b>209</b>	<b>60.582</b>	<b>17.788</b>	<b>13.356</b>	<b>442</b>	<b>86</b>	<b>31.672</b>
<b>Italia meridionale</b>	<b>36.441</b>	<b>41.815</b>	<b>1.106</b>	<b>139</b>	<b>79.501</b>	<b>16.121</b>	<b>13.253</b>	<b>405</b>	<b>100</b>	<b>29.879</b>
<b>Italia insulare</b>	<b>19.431</b>	<b>19.869</b>	<b>536</b>	<b>75</b>	<b>39.911</b>	<b>7.331</b>	<b>5.495</b>	<b>178</b>	<b>40</b>	<b>13.044</b>

REGIONI DI DESTINAZIONE	TRASFERIMENTI DALL'ESTERO					TOTALE				
	Celibi	Coniugati	Vedovi	Divorziati	Totale	Celibi	Coniugati	Vedovi	Divorziati	Totale
<b>TOTALE</b>										
Piemonte	6.471	2.923	37	12	9.443	35.238	31.482	1.146	408	68.274
Valle d'Aosta	112	49	-	2	163	1.262	1.028	27	10	2.327
Lombardia	11.819	5.095	26	24	16.964	68.490	58.622	1.219	367	128.698
Trentino-Alto Adige	1.221	540	13	17	1.791	6.052	4.339	95	133	10.619
<i>Bolzano-Bozen</i>	748	286	5	12	1.051	3.039	1.718	33	60	4.850
<i>Trento</i>	473	254	8	5	740	3.013	2.621	62	73	5.769
Veneto	6.293	3.137	30	13	9.473	27.627	26.912	819	280	55.638
Friuli-Venezia Giulia	1.033	851	22	17	1.923	6.612	6.024	194	146	12.976
Liguria	1.909	1.117	22	2	3.050	9.674	9.164	405	75	19.318
Emilia-Romagna	5.717	1.960	17	4	7.698	29.006	23.886	789	150	53.831
Toscana	4.370	2.413	26	6	6.815	20.441	19.106	662	148	40.357
Umbria	1.305	606	9	-	1.920	4.487	3.745	136	33	8.401
Marche	1.660	864	13	5	2.542	7.525	7.128	185	79	14.917
Lazio	6.710	3.804	29	7	10.550	26.318	23.292	743	53	50.406
Abruzzo	1.197	894	16	2	2.109	5.700	6.503	235	26	12.464
Molise	164	160	8	1	333	1.304	1.341	41	5	2.691
Campania	4.714	2.323	23	9	7.069	31.821	30.996	699	100	63.616
Puglia	3.626	2.122	19	7	5.774	14.455	13.209	355	64	28.083
Basilicata	450	328	7	1	786	2.005	1.816	53	14	3.888
Calabria	2.120	1.209	16	8	3.353	9.548	8.239	217	58	18.062
Sicilia	5.396	2.807	51	16	8.270	24.786	21.617	604	106	47.113
Sardegna	1.278	620	5	5	1.908	8.650	7.174	166	30	16.020
<b>ITALIA</b>	<b>67.565</b>	<b>33.822</b>	<b>389</b>	<b>158</b>	<b>101.934</b>	<b>341.001</b>	<b>305.623</b>	<b>8.790</b>	<b>2.285</b>	<b>657.699</b>
<b>Italia nord-occidentale</b>	<b>20.311</b>	<b>9.184</b>	<b>85</b>	<b>40</b>	<b>29.620</b>	<b>114.664</b>	<b>100.296</b>	<b>2.797</b>	<b>860</b>	<b>218.617</b>
<b>Italia nord-orientale</b>	<b>14.264</b>	<b>6.488</b>	<b>82</b>	<b>51</b>	<b>20.885</b>	<b>69.297</b>	<b>61.161</b>	<b>1.897</b>	<b>709</b>	<b>133.064</b>
<b>Italia centrale</b>	<b>14.045</b>	<b>7.687</b>	<b>77</b>	<b>18</b>	<b>21.827</b>	<b>58.771</b>	<b>53.271</b>	<b>1.726</b>	<b>313</b>	<b>114.081</b>
<b>Italia meridionale</b>	<b>12.271</b>	<b>7.036</b>	<b>89</b>	<b>28</b>	<b>19.424</b>	<b>64.833</b>	<b>62.104</b>	<b>1.600</b>	<b>267</b>	<b>128.804</b>
<b>Italia insulare</b>	<b>6.674</b>	<b>3.427</b>	<b>56</b>	<b>21</b>	<b>10.178</b>	<b>33.436</b>	<b>28.791</b>	<b>770</b>	<b>136</b>	<b>63.133</b>



**Tavola 3.10 segue - Iscritti per trasferimento di residenza intraregionale, interregionale e dall'estero, per stato civile, Regione di destinazione, cittadinanza (italiana/straniera) e sesso. Femmine - Anno 1996**

REGIONI DI DESTINAZIONE	TRASFERIMENTI INTRAREGIONALI					TRASFERIMENTI INTERREGIONALI				
	Nubili	Coniugate	Vedove	Divorziate	Totale	Nubili	Coniugate	Vedove	Divorziate	Totale
<b>ITALIANI</b>										
Piemonte	17.119	22.437	3.214	399	43.169	5.509	6.221	1.035	56	12.821
Valle d'Aosta	576	588	47	3	1.214	321	313	29	5	668
Lombardia	34.304	41.232	4.307	352	80.195	11.478	10.482	1.060	63	23.083
Trentino-Alto Adige	2.940	3.321	249	97	6.607	891	898	121	22	1.932
<i>Bolzano-Bozen</i>	<i>1.623</i>	<i>1.409</i>	<i>110</i>	<i>44</i>	<i>3.186</i>	<i>253</i>	<i>222</i>	<i>24</i>	<i>6</i>	<i>505</i>
<i>Trento</i>	<i>1.317</i>	<i>1.912</i>	<i>139</i>	<i>53</i>	<i>3.421</i>	<i>638</i>	<i>676</i>	<i>97</i>	<i>16</i>	<i>1.427</i>
Veneto	13.403	18.540	2.326	224	34.493	4.126	3.938	496	43	8.603
Friuli-Venezia Giulia	3.022	3.588	595	110	7.315	1.224	1.310	198	21	2.753
Liguria	3.970	4.705	789	54	9.518	2.343	2.519	522	30	5.414
Emilia-Romagna	11.412	12.507	1.682	106	25.707	6.921	6.726	649	47	14.343
Toscana	8.662	11.466	1.662	148	21.938	4.305	4.405	513	24	9.247
Umbria	1.086	1.725	234	11	3.056	1.331	1.481	220	14	3.046
Marche	2.506	4.050	500	65	7.121	1.828	2.044	289	29	4.190
Lazio	10.890	13.217	1.463	38	25.608	5.850	5.477	715	21	12.063
Abruzzo	2.375	3.605	297	15	6.292	1.473	1.714	190	10	3.387
Molise	456	734	53	4	1.247	394	545	63	-	1.002
Campania	20.222	26.297	1.950	111	48.580	3.571	3.868	370	10	7.819
Puglia	6.485	8.443	737	45	15.710	3.030	3.227	309	20	6.586
Basilicata	577	1.044	83	9	1.713	628	667	64	3	1.362
Calabria	3.321	4.707	440	31	8.499	2.398	2.351	251	27	5.027
Sicilia	13.283	14.849	1.423	81	29.636	3.627	3.590	340	21	7.578
Sardegna	4.837	5.239	402	28	10.506	1.428	1.458	119	5	3.010
<b>ITALIA</b>	<b>161.446</b>	<b>202.294</b>	<b>22.453</b>	<b>1.931</b>	<b>388.124</b>	<b>62.676</b>	<b>63.234</b>	<b>7.553</b>	<b>471</b>	<b>133.934</b>
<b>Italia nord-occidentale</b>	<b>55.969</b>	<b>68.962</b>	<b>8.357</b>	<b>808</b>	<b>134.096</b>	<b>19.651</b>	<b>19.535</b>	<b>2.646</b>	<b>154</b>	<b>41.986</b>
<b>Italia nord-orientale</b>	<b>30.777</b>	<b>37.956</b>	<b>4.852</b>	<b>537</b>	<b>74.122</b>	<b>13.162</b>	<b>12.872</b>	<b>1.464</b>	<b>133</b>	<b>27.631</b>
<b>Italia centrale</b>	<b>23.144</b>	<b>30.458</b>	<b>3.859</b>	<b>262</b>	<b>57.723</b>	<b>13.314</b>	<b>13.407</b>	<b>1.737</b>	<b>88</b>	<b>28.546</b>
<b>Italia meridionale</b>	<b>33.436</b>	<b>44.830</b>	<b>3.560</b>	<b>215</b>	<b>82.041</b>	<b>11.494</b>	<b>12.372</b>	<b>1.247</b>	<b>70</b>	<b>25.183</b>
<b>Italia insulare</b>	<b>18.120</b>	<b>20.088</b>	<b>1.825</b>	<b>109</b>	<b>40.142</b>	<b>5.055</b>	<b>5.048</b>	<b>459</b>	<b>26</b>	<b>10.588</b>
<b>TOTALE</b>										
REGIONI DI DESTINAZIONE	TRASFERIMENTI DALL'ESTERO					TOTALE				
	Nubili	Coniugate	Vedove	Divorziate	Totale	Nubili	Coniugate	Vedove	Divorziate	Totale
<b>ITALIANI</b>										
Piemonte	364	311	41	6	722	22.992	28.969	4.290	461	56.712
Valle d'Aosta	10	9	3	1	23	907	910	79	9	1.905
Lombardia	712	553	39	6	1.310	46.494	52.267	5.406	421	104.588
Trentino-Alto Adige	130	105	19	6	260	3.961	4.324	389	125	8.799
<i>Bolzano-Bozen</i>	<i>71</i>	<i>40</i>	<i>2</i>	<i>-</i>	<i>113</i>	<i>1.947</i>	<i>1.671</i>	<i>136</i>	<i>50</i>	<i>3.804</i>
<i>Trento</i>	<i>59</i>	<i>65</i>	<i>17</i>	<i>6</i>	<i>147</i>	<i>2.014</i>	<i>2.653</i>	<i>253</i>	<i>75</i>	<i>4.995</i>
Veneto	494	426	42	3	965	18.023	22.904	2.864	270	44.061
Friuli-Venezia Giulia	173	218	42	9	442	4.419	5.116	835	140	10.510
Liguria	166	157	19	-	342	6.479	7.381	1.330	84	15.274
Emilia-Romagna	354	220	22	3	599	18.687	19.453	2.353	156	40.649
Toscana	295	254	15	3	567	13.262	16.125	2.190	175	31.752
Umbria	74	53	8	3	138	2.491	3.259	462	28	6.240
Marche	110	140	18	2	270	4.444	6.234	807	96	11.581
Lazio	497	453	29	-	979	17.237	19.147	2.207	59	38.650
Abruzzo	153	228	19	3	403	4.001	5.547	506	28	10.082
Molise	59	100	14	-	173	909	1.379	130	4	2.422
Campania	405	599	47	2	1.053	24.198	30.764	2.367	123	57.452
Puglia	489	606	39	5	1.139	10.004	12.276	1.085	70	23.435
Basilicata	55	98	3	1	157	1.260	1.809	150	13	3.232
Calabria	291	426	45	2	764	6.010	7.484	736	60	14.290
Sicilia	817	979	70	11	1.877	17.727	19.418	1.833	113	39.091
Sardegna	127	133	3	1	264	6.392	6.830	524	34	13.780
<b>ITALIA</b>	<b>5.775</b>	<b>6.068</b>	<b>537</b>	<b>67</b>	<b>12.447</b>	<b>229.897</b>	<b>271.596</b>	<b>30.543</b>	<b>2.469</b>	<b>534.505</b>
<b>Italia nord-occidentale</b>	<b>1.252</b>	<b>1.030</b>	<b>102</b>	<b>13</b>	<b>2.397</b>	<b>76.872</b>	<b>89.527</b>	<b>11.105</b>	<b>975</b>	<b>178.479</b>
<b>Italia nord-orientale</b>	<b>1.151</b>	<b>969</b>	<b>125</b>	<b>21</b>	<b>2.266</b>	<b>45.090</b>	<b>51.797</b>	<b>6.441</b>	<b>691</b>	<b>104.019</b>
<b>Italia centrale</b>	<b>976</b>	<b>900</b>	<b>70</b>	<b>8</b>	<b>1.954</b>	<b>37.434</b>	<b>44.765</b>	<b>5.666</b>	<b>358</b>	<b>88.223</b>
<b>Italia meridionale</b>	<b>1.452</b>	<b>2.057</b>	<b>167</b>	<b>13</b>	<b>3.689</b>	<b>46.382</b>	<b>59.259</b>	<b>4.974</b>	<b>298</b>	<b>110.913</b>
<b>Italia insulare</b>	<b>944</b>	<b>1.112</b>	<b>73</b>	<b>12</b>	<b>2.141</b>	<b>24.119</b>	<b>26.248</b>	<b>2.357</b>	<b>147</b>	<b>52.871</b>

**Tavola 3.10 segue - Iscritti per trasferimento di residenza intraregionale, interregionale e dall'estero, per stato civile, Regione di destinazione, cittadinanza (italiana/straniera) e sesso. Femmine - Anno 1996**

REGIONI DI DESTINAZIONE	TRASFERIMENTI INTRAREGIONALI					TRASFERIMENTI INTERREGIONALI				
	Nubili	Coniugate	Vedove	Divorziate	Totale	Nubili	Coniugate	Vedove	Divorziate	Totale
STRANIERI										
Piemonte	490	566	16	4	1.076	184	186	2	3	375
Valle d'Aosta	23	22	1	-	46	19	11	-	-	30
Lombardia	1.592	1.751	22	14	3.379	618	586	7	1	1.212
Trentino-Alto Adige	163	211	7	5	386	72	70	4	2	148
<i>Bolzano-Bozen</i>	60	87	3	4	154	37	27	1	-	65
<i>Trento</i>	103	124	4	1	232	35	43	3	2	83
Veneto	735	878	20	3	1.636	345	318	5	4	672
Friuli-Venezia Giulia	158	189	7	1	355	73	80	5	1	159
Liguria	152	131	7	2	292	129	112	1	1	243
Emilia-Romagna	563	619	8	1	1.191	374	352	3	1	730
Toscana	604	588	16	5	1.213	223	197	1	-	421
Umbria	117	130	-	-	247	97	73	2	-	172
Marche	219	226	3	4	452	150	127	6	4	287
Lazio	451	429	13	1	894	167	116	3	1	287
Abruzzo	104	129	5	-	238	82	56	4	-	142
Molise	11	4	1	-	16	17	10	1	-	28
Campania	116	150	3	-	269	59	48	2	1	110
Puglia	103	97	4	-	204	62	33	1	-	96
Basilicata	5	11	-	-	16	13	3	1	-	17
Calabria	48	37	2	1	88	27	18	-	1	46
Sicilia	178	147	5	1	331	63	40	1	-	104
Sardegna	80	62	-	2	144	24	29	-	-	53
<b>ITALIA</b>	<b>5.912</b>	<b>6.377</b>	<b>140</b>	<b>44</b>	<b>12.473</b>	<b>2.798</b>	<b>2.465</b>	<b>49</b>	<b>20</b>	<b>5.332</b>
<b>Italia nord-occidentale</b>	<b>2.257</b>	<b>2.470</b>	<b>46</b>	<b>20</b>	<b>4.793</b>	<b>950</b>	<b>895</b>	<b>10</b>	<b>5</b>	<b>1.860</b>
<b>Italia nord-orientale</b>	<b>1.619</b>	<b>1.897</b>	<b>42</b>	<b>10</b>	<b>3.568</b>	<b>864</b>	<b>820</b>	<b>17</b>	<b>8</b>	<b>1.709</b>
<b>Italia centrale</b>	<b>1.391</b>	<b>1.373</b>	<b>32</b>	<b>10</b>	<b>2.806</b>	<b>637</b>	<b>513</b>	<b>12</b>	<b>5</b>	<b>1.167</b>
<b>Italia meridionale</b>	<b>387</b>	<b>428</b>	<b>15</b>	<b>1</b>	<b>831</b>	<b>260</b>	<b>168</b>	<b>9</b>	<b>2</b>	<b>439</b>
<b>Italia insulare</b>	<b>258</b>	<b>209</b>	<b>5</b>	<b>3</b>	<b>475</b>	<b>87</b>	<b>69</b>	<b>1</b>	<b>-</b>	<b>157</b>

REGIONI DI DESTINAZIONE	TRASFERIMENTI DALL'ESTERO					TOTALE				
	Nubili	Coniugate	Vedove	Divorziate	Totale	Nubili	Coniugate	Vedove	Divorziate	Totale
STRANIERI										
Piemonte	3.142	2.524	56	16	5.738	3.816	3.276	74	23	7.189
Valle d'Aosta	74	61	1	-	136	116	94	2	-	212
Lombardia	6.040	4.953	68	15	11.076	8.250	7.290	97	30	15.667
Trentino-Alto Adige	637	535	24	7	1.203	872	816	35	14	1.737
<i>Bolzano-Bozen</i>	399	280	12	4	695	496	394	16	8	914
<i>Trento</i>	238	255	12	3	508	376	422	19	6	823
Veneto	2.677	2.520	51	20	5.268	3.757	3.716	76	27	7.576
Friuli-Venezia Giulia	606	642	52	12	1.312	837	911	64	14	1.826
Liguria	1.322	873	27	3	2.225	1.603	1.116	35	6	2.760
Emilia-Romagna	3.142	2.296	55	8	5.501	4.079	3.267	66	10	7.422
Toscana	2.639	1.917	57	11	4.624	3.466	2.702	74	16	6.258
Umbria	913	585	21	10	1.529	1.127	788	23	10	1.948
Marche	941	813	21	12	1.787	1.310	1.166	30	20	2.526
Lazio	4.546	3.188	81	15	7.830	5.164	3.733	97	17	9.011
Abruzzo	610	494	10	7	1.121	796	679	19	7	1.501
Molise	73	54	2	-	129	101	68	4	-	173
Campania	1.108	924	7	8	2.047	1.283	1.122	12	9	2.426
Puglia	964	932	31	6	1.933	1.129	1.062	36	6	2.233
Basilicata	78	94	3	1	176	96	108	4	1	209
Calabria	422	383	5	8	818	497	438	7	10	952
Sicilia	1.386	1.186	32	10	2.614	1.627	1.373	38	11	3.049
Sardegna	262	241	10	6	519	366	332	10	8	716
<b>ITALIA</b>	<b>31.582</b>	<b>25.215</b>	<b>614</b>	<b>175</b>	<b>57.586</b>	<b>40.292</b>	<b>34.057</b>	<b>803</b>	<b>239</b>	<b>75.391</b>
<b>Italia nord-occidentale</b>	<b>10.578</b>	<b>8.411</b>	<b>152</b>	<b>34</b>	<b>19.175</b>	<b>13.785</b>	<b>11.776</b>	<b>208</b>	<b>59</b>	<b>25.828</b>
<b>Italia nord-orientale</b>	<b>7.062</b>	<b>5.993</b>	<b>182</b>	<b>47</b>	<b>13.284</b>	<b>9.545</b>	<b>8.710</b>	<b>241</b>	<b>65</b>	<b>18.561</b>
<b>Italia centrale</b>	<b>9.039</b>	<b>6.503</b>	<b>180</b>	<b>48</b>	<b>15.770</b>	<b>11.067</b>	<b>8.389</b>	<b>224</b>	<b>63</b>	<b>19.743</b>
<b>Italia meridionale</b>	<b>3.255</b>	<b>2.881</b>	<b>58</b>	<b>30</b>	<b>6.224</b>	<b>3.902</b>	<b>3.477</b>	<b>82</b>	<b>33</b>	<b>7.494</b>
<b>Italia insulare</b>	<b>1.648</b>	<b>1.427</b>	<b>42</b>	<b>16</b>	<b>3.133</b>	<b>1.993</b>	<b>1.705</b>	<b>48</b>	<b>19</b>	<b>3.765</b>

**Tavola 3.10 segue - Iscritti per trasferimento di residenza intraregionale, interregionale e dall'estero, per stato civile, Regione di destinazione, cittadinanza (italiana/straniera) e sesso. Femmine - Anno 1996**

REGIONI DI DESTINAZIONE	TRASFERIMENTI INTRAREGIONALI					TRASFERIMENTI INTERREGIONALI				
	Nubili	Coniugate	Vedove	Divorziate	Totale	Nubili	Coniugate	Vedove	Divorziate	Totale
TOTALE										
Piemonte	17.609	23.003	3.230	403	44.245	5.693	6.407	1.037	59	13.196
Valle d'Aosta	599	610	48	3	1.260	340	324	29	5	698
Lombardia	35.896	42.983	4.329	366	83.574	12.096	11.068	1.067	64	24.295
Trentino-Alto Adige	3.103	3.532	256	102	6.993	963	968	125	24	2.080
<i>Bozano-Bozen</i>	1.683	1.496	113	48	3.340	290	249	25	6	570
<i>Trento</i>	1.420	2.036	143	54	3.653	673	719	100	18	1.510
Veneto	14.138	19.418	2.346	227	36.129	4.471	4.256	501	47	9.275
Friuli-Venezia Giulia	3.180	3.777	602	111	7.670	1.297	1.390	203	22	2.912
Liguria	4.122	4.836	796	56	9.810	2.472	2.631	523	31	5.657
Emilia-Romagna	11.975	13.126	1.690	107	26.898	7.295	7.078	652	48	15.073
Toscana	9.266	12.054	1.678	153	23.151	4.528	4.602	514	24	9.668
Umbria	1.203	1.855	234	11	3.303	1.428	1.554	222	14	3.218
Marche	2.725	4.276	503	69	7.573	1.978	2.171	295	33	4.477
Lazio	11.341	13.646	1.476	39	26.502	6.017	5.593	718	22	12.350
Abruzzo	2.479	3.734	302	15	6.530	1.555	1.770	194	10	3.529
Molise	467	738	54	4	1.263	411	555	64	-	1.030
Campania	20.338	26.447	1.953	111	48.849	3.630	3.916	372	11	7.929
Puglia	6.588	8.540	741	45	15.914	3.092	3.260	310	20	6.682
Basilicata	582	1.055	83	9	1.729	641	670	65	3	1.379
Calabria	3.369	4.744	442	32	8.587	2.425	2.369	251	28	5.073
Sicilia	13.461	14.996	1.428	82	29.967	3.690	3.630	341	21	7.682
Sardegna	4.917	5.301	402	30	10.650	1.452	1.487	119	5	3.063
<b>ITALIA</b>	<b>167.358</b>	<b>208.671</b>	<b>22.593</b>	<b>1.975</b>	<b>400.597</b>	<b>65.474</b>	<b>65.699</b>	<b>7.602</b>	<b>491</b>	<b>139.266</b>
<b>Italia nord-occidentale</b>	<b>58.226</b>	<b>71.432</b>	<b>8.403</b>	<b>828</b>	<b>138.889</b>	<b>20.601</b>	<b>20.430</b>	<b>2.656</b>	<b>159</b>	<b>43.846</b>
<b>Italia nord-orientale</b>	<b>32.396</b>	<b>39.853</b>	<b>4.894</b>	<b>547</b>	<b>77.690</b>	<b>14.026</b>	<b>13.692</b>	<b>1.481</b>	<b>141</b>	<b>29.340</b>
<b>Italia centrale</b>	<b>24.535</b>	<b>31.831</b>	<b>3.891</b>	<b>272</b>	<b>60.529</b>	<b>13.951</b>	<b>13.920</b>	<b>1.749</b>	<b>93</b>	<b>29.713</b>
<b>Italia meridionale</b>	<b>33.823</b>	<b>45.258</b>	<b>3.575</b>	<b>216</b>	<b>82.872</b>	<b>11.754</b>	<b>12.540</b>	<b>1.256</b>	<b>72</b>	<b>25.622</b>
<b>Italia insulare</b>	<b>18.378</b>	<b>20.297</b>	<b>1.830</b>	<b>112</b>	<b>40.617</b>	<b>5.142</b>	<b>5.117</b>	<b>460</b>	<b>26</b>	<b>10.745</b>

REGIONI DI DESTINAZIONE	TRASFERIMENTI DALL'ESTERO					TOTALE				
	Nubili	Coniugate	Vedove	Divorziate	Totale	Nubili	Coniugate	Vedove	Divorziate	Totale
TOTALE										
Piemonte	3.506	2.835	97	22	6.460	26.808	32.245	4.364	484	63.901
Valle d'Aosta	84	70	4	1	159	1.023	1.004	81	9	2.117
Lombardia	6.752	5.506	107	21	12.386	54.744	59.557	5.503	451	120.255
Trentino-Alto Adige	767	640	43	13	1.463	4.833	5.140	424	139	10.536
<i>Bozano-Bozen</i>	470	320	14	4	808	2.443	2.065	152	58	4.718
<i>Trento</i>	297	320	29	9	655	2.390	3.075	272	81	5.818
Veneto	3.171	2.946	93	23	6.233	21.780	26.620	2.940	297	51.637
Friuli-Venezia Giulia	779	860	94	21	1.754	5.256	6.027	899	154	12.336
Liguria	1.488	1.030	46	3	2.567	8.082	8.497	1.365	90	18.034
Emilia-Romagna	3.496	2.516	77	11	6.100	22.766	22.720	2.419	166	48.071
Toscana	2.934	2.171	72	14	5.191	16.728	18.827	2.264	191	38.010
Umbria	987	638	29	13	1.667	3.618	4.047	485	38	8.188
Marche	1.051	953	39	14	2.057	5.754	7.400	837	116	14.107
Lazio	5.043	3.641	110	15	8.809	22.401	22.880	2.304	76	47.661
Abruzzo	763	722	29	10	1.524	4.797	6.226	525	35	11.583
Molise	132	154	16	-	302	1.010	1.447	134	4	2.595
Campania	1.513	1.523	54	10	3.100	25.481	31.886	2.379	132	59.878
Puglia	1.453	1.538	70	11	3.072	11.133	13.338	1.121	76	25.668
Basilicata	133	192	6	2	333	1.356	1.917	154	14	3.441
Calabria	713	809	50	10	1.582	6.507	7.922	743	70	15.242
Sicilia	2.203	2.165	102	21	4.491	19.354	20.791	1.871	124	42.140
Sardegna	389	374	13	7	783	6.758	7.162	534	42	14.496
<b>ITALIA</b>	<b>37.357</b>	<b>31.283</b>	<b>1.151</b>	<b>242</b>	<b>70.033</b>	<b>270.189</b>	<b>305.653</b>	<b>31.346</b>	<b>2.708</b>	<b>609.896</b>
<b>Italia nord-occidentale</b>	<b>11.830</b>	<b>9.441</b>	<b>254</b>	<b>47</b>	<b>21.572</b>	<b>90.657</b>	<b>101.303</b>	<b>11.313</b>	<b>1.034</b>	<b>204.307</b>
<b>Italia nord-orientale</b>	<b>8.213</b>	<b>6.962</b>	<b>307</b>	<b>68</b>	<b>15.550</b>	<b>54.635</b>	<b>60.507</b>	<b>6.682</b>	<b>756</b>	<b>122.580</b>
<b>Italia centrale</b>	<b>10.015</b>	<b>7.403</b>	<b>250</b>	<b>56</b>	<b>17.724</b>	<b>48.501</b>	<b>53.154</b>	<b>5.890</b>	<b>421</b>	<b>107.966</b>
<b>Italia meridionale</b>	<b>4.707</b>	<b>4.938</b>	<b>225</b>	<b>43</b>	<b>9.913</b>	<b>50.284</b>	<b>62.736</b>	<b>5.056</b>	<b>331</b>	<b>118.407</b>
<b>Italia insulare</b>	<b>2.592</b>	<b>2.539</b>	<b>115</b>	<b>28</b>	<b>5.274</b>	<b>26.112</b>	<b>27.953</b>	<b>2.405</b>	<b>166</b>	<b>56.636</b>

**Tavola 3.10 segue - Iscritti per trasferimento di residenza intraregionale, interregionale e dall'estero, per stato civile, Regione di destinazione, cittadinanza (italiana/straniera) e sesso. Maschi e femmine - Anno 1996**

REGIONI DI DESTINAZIONE	TRASFERIMENTI INTRAREGIONALI					TRASFERIMENTI INTERREGIONALI				
	Celibi/Nubili	Coniugati	Vedovi	Divorziati	Totale	Celibi/Nubili	Coniugati	Vedovi	Divorziati	Totale
<b>ITALIANI</b>										
Piemonte	36.685	44.517	4.068	730	86.000	13.577	11.721	1.289	119	26.706
Valle d'Aosta	1.212	1.231	59	10	2.512	780	596	43	6	1.425
Lombardia	72.068	81.971	5.262	641	159.942	26.830	19.717	1.279	113	47.939
Trentino-Alto Adige	6.008	5.909	300	188	12.405	2.141	1.692	151	40	4.024
<i>Bolzano-Bozen</i>	<i>3.218</i>	<i>2.471</i>	<i>132</i>	<i>85</i>	<i>5.906</i>	<i>712</i>	<i>431</i>	<i>30</i>	<i>9</i>	<i>1.182</i>
<i>Trento</i>	<i>2.790</i>	<i>3.438</i>	<i>168</i>	<i>103</i>	<i>6.499</i>	<i>1.429</i>	<i>1.261</i>	<i>121</i>	<i>31</i>	<i>2.842</i>
Veneto	27.437	36.142	2.970	447	66.996	9.496	8.008	631	83	18.218
Friuli-Venezia Giulia	6.299	7.168	715	218	14.400	3.169	2.543	248	39	5.999
Liguria	8.444	9.855	1.023	99	19.421	5.318	5.103	668	57	11.146
Emilia-Romagna	23.792	26.120	2.251	208	52.371	16.319	13.375	851	90	30.635
Toscana	18.132	23.000	2.141	263	43.536	10.020	8.586	667	48	19.321
Umbria	2.394	3.248	312	25	5.979	2.955	2.835	268	32	6.090
Marche	5.328	7.800	622	110	13.860	4.272	4.024	338	56	8.690
Lazio	22.668	27.054	1.985	70	51.777	13.038	10.553	904	35	24.530
Abruzzo	4.870	7.120	436	25	12.451	3.263	3.572	269	24	7.128
Molise	1.006	1.328	65	5	2.404	965	1.106	84	3	2.158
Campania	42.153	50.716	2.519	174	95.562	8.540	7.915	475	38	16.968
Puglia	13.073	15.966	969	79	30.087	7.119	6.605	413	43	14.180
Basilicata	1.208	1.869	103	15	3.195	1.521	1.300	90	10	2.921
Calabria	7.089	9.088	573	56	16.806	5.964	4.868	319	52	11.203
Sicilia	27.262	29.584	1.841	140	58.827	8.760	7.339	473	52	16.624
Sardegna	9.943	9.987	518	44	20.492	3.541	3.104	164	14	6.823
<b>ITALIA</b>	<b>337.071</b>	<b>399.673</b>	<b>28.732</b>	<b>3.547</b>	<b>769.023</b>	<b>147.588</b>	<b>124.562</b>	<b>9.624</b>	<b>954</b>	<b>282.728</b>
<b>Italia nord-occidentale</b>	<b>118.409</b>	<b>137.574</b>	<b>10.412</b>	<b>1.480</b>	<b>267.875</b>	<b>46.505</b>	<b>37.137</b>	<b>3.279</b>	<b>295</b>	<b>87.216</b>
<b>Italia nord-orientale</b>	<b>63.536</b>	<b>75.339</b>	<b>6.236</b>	<b>1.061</b>	<b>146.172</b>	<b>31.125</b>	<b>25.618</b>	<b>1.881</b>	<b>252</b>	<b>58.876</b>
<b>Italia centrale</b>	<b>48.522</b>	<b>61.102</b>	<b>5.060</b>	<b>468</b>	<b>115.152</b>	<b>30.285</b>	<b>25.998</b>	<b>2.177</b>	<b>171</b>	<b>58.631</b>
<b>Italia meridionale</b>	<b>69.399</b>	<b>86.087</b>	<b>4.665</b>	<b>354</b>	<b>160.505</b>	<b>27.372</b>	<b>25.366</b>	<b>1.650</b>	<b>170</b>	<b>54.558</b>
<b>Italia insulare</b>	<b>37.205</b>	<b>39.571</b>	<b>2.359</b>	<b>184</b>	<b>79.319</b>	<b>12.301</b>	<b>10.443</b>	<b>637</b>	<b>66</b>	<b>23.447</b>
<b>ITALIANI</b>										
Piemonte	944	846	59	14	1.863	51.206	57.084	5.416	863	114.569
Valle d'Aosta	21	23	3	2	49	2.013	1.850	105	18	3.986
Lombardia	1.764	1.367	48	20	3.199	100.662	103.055	6.589	774	211.080
Trentino-Alto Adige	375	229	25	12	641	8.524	7.830	476	240	17.070
<i>Bolzano-Bozen</i>	<i>246</i>	<i>95</i>	<i>3</i>	<i>4</i>	<i>348</i>	<i>4.176</i>	<i>2.997</i>	<i>165</i>	<i>98</i>	<i>7.436</i>
<i>Trento</i>	<i>129</i>	<i>134</i>	<i>22</i>	<i>8</i>	<i>293</i>	<i>4.348</i>	<i>4.833</i>	<i>311</i>	<i>142</i>	<i>9.634</i>
Veneto	1.123	1.013	61	10	2.207	38.056	45.163	3.662	540	87.421
Friuli-Venezia Giulia	448	526	57	20	1.051	9.916	10.237	1.020	277	21.450
Liguria	455	457	35	1	948	14.217	15.415	1.726	157	31.515
Emilia-Romagna	773	564	32	6	1.375	40.884	40.059	3.134	304	84.381
Toscana	634	588	28	5	1.255	28.786	32.174	2.836	316	64.112
Umbria	178	126	10	3	317	5.527	6.209	590	60	12.386
Marche	283	337	25	6	651	9.883	12.161	985	172	23.201
Lazio	1.131	1.040	41	2	2.214	36.837	38.647	2.930	107	78.521
Abruzzo	318	535	30	4	887	8.451	11.227	735	53	20.466
Molise	122	204	20	-	346	2.093	2.638	169	8	4.908
Campania	978	1.308	68	8	2.362	51.671	59.939	3.062	220	114.892
Puglia	1.090	1.430	56	10	2.586	21.282	24.001	1.438	132	46.853
Basilicata	138	237	9	2	386	2.867	3.406	202	27	6.502
Calabria	597	938	57	7	1.599	13.650	14.894	949	115	29.608
Sicilia	1.755	2.252	116	20	4.143	37.777	39.175	2.430	212	79.594
Sardegna	390	335	8	4	737	13.874	13.426	690	62	28.052
<b>ITALIA</b>	<b>13.517</b>	<b>14.355</b>	<b>788</b>	<b>156</b>	<b>28.816</b>	<b>498.176</b>	<b>538.590</b>	<b>39.144</b>	<b>4.657</b>	<b>1.080.567</b>
<b>Italia nord-occidentale</b>	<b>3.184</b>	<b>2.693</b>	<b>145</b>	<b>37</b>	<b>6.059</b>	<b>168.098</b>	<b>177.404</b>	<b>13.836</b>	<b>1.812</b>	<b>361.150</b>
<b>Italia nord-orientale</b>	<b>2.719</b>	<b>2.332</b>	<b>175</b>	<b>48</b>	<b>5.274</b>	<b>97.380</b>	<b>103.289</b>	<b>8.292</b>	<b>1.361</b>	<b>210.322</b>
<b>Italia centrale</b>	<b>2.226</b>	<b>2.091</b>	<b>104</b>	<b>16</b>	<b>4.437</b>	<b>81.033</b>	<b>89.191</b>	<b>7.341</b>	<b>655</b>	<b>178.220</b>
<b>Italia meridionale</b>	<b>3.243</b>	<b>4.652</b>	<b>240</b>	<b>31</b>	<b>8.166</b>	<b>100.014</b>	<b>116.105</b>	<b>6.555</b>	<b>555</b>	<b>223.229</b>
<b>Italia insulare</b>	<b>2.145</b>	<b>2.587</b>	<b>124</b>	<b>24</b>	<b>4.880</b>	<b>51.651</b>	<b>52.601</b>	<b>3.120</b>	<b>274</b>	<b>107.646</b>

**Tavola 3.10 segue - Iscritti per trasferimento di residenza intraregionale, interregionale e dall'estero, per stato civile, Regione di destinazione, cittadinanza (italiana/straniera) e sesso. Maschi e femmine - Anno 1996**

REGIONI DI DESTINAZIONE	TRASFERIMENTI INTRAREGIONALI					TRASFERIMENTI INTERREGIONALI				
	Celibi/Nubili	Coniugati	Vedovi	Divorziati	Totale	Celibi/Nubili	Coniugati	Vedovi	Divorziati	Totale
STRANIERI										
Piemonte	1.317	1.284	17	5	2.623	490	447	2	4	943
Valle d'Aosta	59	55	2	-	116	38	31	-	-	69
Lombardia	4.115	4.438	39	18	8.610	1.650	1.452	9	1	3.112
Trentino-Alto Adige	510	521	7	12	1.050	238	177	5	2	422
<i>Bolzano-Bozen</i>	202	198	3	8	411	132	77	1	-	210
<i>Trento</i>	308	323	4	4	639	106	100	4	2	212
Veneto	2.027	2.369	26	4	4.426	983	930	9	7	1.929
Friuli-Venezia Giulia	378	429	8	3	818	210	200	6	2	418
Liguria	299	263	9	3	574	298	293	2	1	594
Emilia-Romagna	1.455	1.703	9	2	3.169	993	932	3	1	1.929
Toscana	1.196	1.302	19	7	2.524	517	461	1	1	980
Umbria	269	268	-	1	538	195	197	3	-	395
Marche	569	518	3	4	1.094	399	369	7	6	781
Lazio	917	869	16	1	1.803	343	251	3	1	598
Abruzzo	249	282	5	-	536	155	139	5	-	299
Molise	16	19	1	-	36	31	21	1	-	53
Campania	265	301	4	-	570	117	104	3	1	225
Puglia	217	223	4	-	444	100	93	1	-	194
Basilicata	18	28	-	-	46	31	16	1	-	48
Calabria	100	133	2	1	236	69	54	-	1	124
Sicilia	396	408	7	1	812	123	105	1	-	229
Sardegna	208	187	-	2	397	49	64	-	-	113
<b>ITALIA</b>	<b>14.580</b>	<b>15.600</b>	<b>178</b>	<b>64</b>	<b>30.422</b>	<b>7.029</b>	<b>6.336</b>	<b>62</b>	<b>28</b>	<b>13.455</b>
<b>Italia nord-occidentale</b>	<b>5.790</b>	<b>6.040</b>	<b>67</b>	<b>26</b>	<b>11.923</b>	<b>2.476</b>	<b>2.223</b>	<b>13</b>	<b>6</b>	<b>4.718</b>
<b>Italia nord-orientale</b>	<b>4.370</b>	<b>5.022</b>	<b>50</b>	<b>21</b>	<b>9.463</b>	<b>2.424</b>	<b>2.239</b>	<b>23</b>	<b>12</b>	<b>4.698</b>
<b>Italia centrale</b>	<b>2.951</b>	<b>2.957</b>	<b>38</b>	<b>13</b>	<b>5.959</b>	<b>1.454</b>	<b>1.278</b>	<b>14</b>	<b>8</b>	<b>2.754</b>
<b>Italia meridionale</b>	<b>865</b>	<b>986</b>	<b>16</b>	<b>1</b>	<b>1.868</b>	<b>503</b>	<b>427</b>	<b>11</b>	<b>2</b>	<b>943</b>
<b>Italia insulare</b>	<b>604</b>	<b>595</b>	<b>7</b>	<b>3</b>	<b>1.209</b>	<b>172</b>	<b>169</b>	<b>1</b>	<b>-</b>	<b>342</b>

REGIONI DI DESTINAZIONE	TRASFERIMENTI DALL'ESTERO					TOTALE				
	Celibi/Nubili	Coniugati	Vedovi	Divorziati	Totale	Celibi/Nubili	Coniugati	Vedovi	Divorziati	Totale
STRANIERI										
Piemonte	9.033	4.912	75	20	14.040	10.840	6.643	94	29	17.606
Valle d'Aosta	175	96	1	1	273	272	182	3	1	458
Lombardia	16.807	9.234	85	25	26.151	22.572	15.124	133	44	37.873
Trentino-Alto Adige	1.613	951	31	18	2.613	2.361	1.649	43	32	4.085
<i>Bolzano-Bozen</i>	972	511	16	12	1.511	1.306	786	20	20	2.132
<i>Trento</i>	641	440	15	6	1.102	1.055	863	23	12	1.953
Veneto	8.341	5.070	62	26	13.499	11.351	8.369	97	37	19.854
Friuli-Venezia Giulia	1.364	1.185	59	18	2.626	1.952	1.814	73	23	3.862
Liguria	2.942	1.690	33	4	4.669	3.539	2.246	44	8	5.837
Emilia-Romagna	8.440	3.912	62	9	12.423	10.888	6.547	74	12	17.521
Toscana	6.670	3.996	70	15	10.751	8.383	5.759	90	23	14.255
Umbria	2.114	1.118	28	10	3.270	2.578	1.583	31	11	4.203
Marche	2.428	1.480	27	13	3.948	3.396	2.367	37	23	5.823
Lazio	10.622	6.405	98	20	17.145	11.882	7.525	117	22	19.546
Abruzzo	1.642	1.081	15	8	2.746	2.046	1.502	25	8	3.581
Molise	174	110	4	1	289	221	150	6	1	378
Campania	5.249	2.538	9	11	7.807	5.631	2.943	16	12	8.602
Puglia	3.989	2.230	33	8	6.260	4.306	2.546	38	8	6.898
Basilicata	445	283	4	1	733	494	327	5	1	827
Calabria	2.236	1.080	9	11	3.336	2.405	1.267	11	13	3.696
Sicilia	5.844	2.720	37	17	8.618	6.363	3.233	45	18	9.659
Sardegna	1.277	659	10	8	1.954	1.534	910	10	10	2.464
<b>ITALIA</b>	<b>91.405</b>	<b>50.750</b>	<b>752</b>	<b>244</b>	<b>143.151</b>	<b>113.014</b>	<b>72.686</b>	<b>992</b>	<b>336</b>	<b>187.028</b>
<b>Italia nord-occidentale</b>	<b>28.957</b>	<b>15.932</b>	<b>194</b>	<b>50</b>	<b>45.133</b>	<b>37.223</b>	<b>24.195</b>	<b>274</b>	<b>82</b>	<b>61.774</b>
<b>Italia nord-orientale</b>	<b>19.758</b>	<b>11.118</b>	<b>214</b>	<b>71</b>	<b>31.161</b>	<b>26.552</b>	<b>18.379</b>	<b>287</b>	<b>104</b>	<b>45.322</b>
<b>Italia centrale</b>	<b>21.834</b>	<b>12.999</b>	<b>223</b>	<b>58</b>	<b>35.114</b>	<b>26.239</b>	<b>17.234</b>	<b>275</b>	<b>79</b>	<b>43.827</b>
<b>Italia meridionale</b>	<b>13.735</b>	<b>7.322</b>	<b>74</b>	<b>40</b>	<b>21.171</b>	<b>15.103</b>	<b>8.735</b>	<b>101</b>	<b>43</b>	<b>23.982</b>
<b>Italia insulare</b>	<b>7.121</b>	<b>3.379</b>	<b>47</b>	<b>25</b>	<b>10.572</b>	<b>7.897</b>	<b>4.143</b>	<b>55</b>	<b>28</b>	<b>12.123</b>

**Tavola 3.10 segue -Iscritti per trasferimento di residenza intraregionale, interregionale e dall'estero, per stato civile, Regione di destinazione, cittadinanza (italiana/straniera) e sesso. Maschi e femmine - Anno 1996**

REGIONI DI DESTINAZIONE	TRASFERIMENTI INTRAREGIONALI					TRASFERIMENTI INTERREGIONALI				
	Celibi/Nubili	Coniugati	Vedovi	Divorziati	Totale	Celibi/Nubili	Coniugati	Vedovi	Divorziati	Totale
<b>TOTALE</b>										
Piemonte	38.002	45.801	4.085	735	88.623	14.067	12.168	1.291	123	27.649
Valle d'Aosta	1.271	1.286	61	10	2.628	818	627	43	6	1.494
Lombardia	76.183	86.409	5.301	659	168.552	28.480	21.169	1.288	114	51.051
Trentino-Alto Adige	6.518	6.430	307	200	13.455	2.379	1.869	156	42	4.446
<i>Bolzano-Bozen</i>	3.420	2.669	135	93	6.317	844	508	31	9	1.392
<i>Trento</i>	3.098	3.761	172	107	7.138	1.535	1.361	125	33	3.054
Veneto	29.464	38.511	2.996	451	71.422	10.479	8.938	640	90	20.147
Friuli-Venezia Giulia	6.677	7.597	723	221	15.218	3.379	2.743	254	41	6.417
Liguria	8.743	10.118	1.032	102	19.995	5.616	5.396	670	58	11.740
Emilia-Romagna	25.247	27.823	2.260	210	55.540	17.312	14.307	854	91	32.564
Toscana	19.328	24.302	2.160	270	46.060	10.537	9.047	668	49	20.301
Umbria	2.663	3.516	312	26	6.517	3.150	3.032	271	32	6.485
Marche	5.897	8.318	625	114	14.954	4.671	4.393	345	62	9.471
Lazio	23.585	27.923	2.001	71	53.580	13.381	10.804	907	36	25.128
Abruzzo	5.119	7.402	441	25	12.987	3.418	3.711	274	24	7.427
Molise	1.022	1.347	66	5	2.440	996	1.127	85	3	2.211
Campania	42.418	51.017	2.523	174	96.132	8.657	8.019	478	39	17.193
Puglia	13.290	16.189	973	79	30.531	7.219	6.698	414	43	14.374
Basilicata	1.226	1.897	103	15	3.241	1.552	1.316	91	10	2.969
Calabria	7.189	9.221	575	57	17.042	6.033	4.922	319	53	11.327
Sicilia	27.658	29.992	1.848	141	59.639	8.883	7.444	474	52	16.853
Sardegna	10.151	10.174	518	46	20.889	3.590	3.168	164	14	6.936
<b>ITALIA</b>	<b>351.651</b>	<b>415.273</b>	<b>28.910</b>	<b>3.611</b>	<b>799.445</b>	<b>154.617</b>	<b>130.898</b>	<b>9.686</b>	<b>982</b>	<b>296.183</b>
<b>Italia nord-occidentale</b>	<b>124.199</b>	<b>143.614</b>	<b>10.479</b>	<b>1.506</b>	<b>279.798</b>	<b>48.981</b>	<b>39.360</b>	<b>3.292</b>	<b>301</b>	<b>91.934</b>
<b>Italia nord-orientale</b>	<b>67.906</b>	<b>80.361</b>	<b>6.286</b>	<b>1.082</b>	<b>155.635</b>	<b>33.549</b>	<b>27.857</b>	<b>1.904</b>	<b>264</b>	<b>63.574</b>
<b>Italia centrale</b>	<b>51.473</b>	<b>64.059</b>	<b>5.098</b>	<b>481</b>	<b>121.111</b>	<b>31.739</b>	<b>27.276</b>	<b>2.191</b>	<b>179</b>	<b>61.385</b>
<b>Italia meridionale</b>	<b>70.264</b>	<b>87.073</b>	<b>4.681</b>	<b>355</b>	<b>162.373</b>	<b>27.875</b>	<b>25.793</b>	<b>1.661</b>	<b>172</b>	<b>55.501</b>
<b>Italia insulare</b>	<b>37.809</b>	<b>40.166</b>	<b>2.366</b>	<b>187</b>	<b>80.528</b>	<b>12.473</b>	<b>10.612</b>	<b>638</b>	<b>66</b>	<b>23.789</b>
<b>TOTALE</b>										
REGIONI DI DESTINAZIONE	TRASFERIMENTI DALL'ESTERO					TOTALE				
	Celibi/Nubili	Coniugati	Vedovi	Divorziati	Totale	Celibi/Nubili	Coniugati	Vedovi	Divorziati	Totale
Piemonte	9.977	5.758	134	34	15.903	62.046	63.727	5.510	892	132.175
Valle d'Aosta	196	119	4	3	322	2.285	2.032	108	19	4.444
Lombardia	18.571	10.601	133	45	29.350	123.234	118.179	6.722	818	248.953
Trentino-Alto Adige	1.988	1.180	56	30	3.254	10.885	9.479	519	272	21.155
<i>Bolzano-Bozen</i>	1.218	606	19	16	1.859	5.482	3.783	185	118	9.568
<i>Trento</i>	770	574	37	14	1.395	5.403	5.696	334	154	11.587
Veneto	9.464	6.083	123	36	15.706	49.407	53.532	3.759	577	107.275
Friuli-Venezia Giulia	1.812	1.711	116	38	3.677	11.868	12.051	1.093	300	25.312
Liguria	3.397	2.147	68	5	5.617	17.756	17.661	1.770	165	37.352
Emilia-Romagna	9.213	4.476	94	15	13.798	51.772	46.606	3.208	316	101.902
Toscana	7.304	4.584	98	20	12.006	37.169	37.933	2.926	339	78.367
Umbria	2.292	1.244	38	13	3.587	8.105	7.792	621	71	16.589
Marche	2.711	1.817	52	19	4.599	13.279	14.528	1.022	195	29.024
Lazio	11.753	7.445	139	22	19.359	48.719	46.172	3.047	129	98.067
Abruzzo	1.960	1.616	45	12	3.633	10.497	12.729	760	61	24.047
Molise	296	314	24	1	635	2.314	2.788	175	9	5.286
Campania	6.227	3.846	77	19	10.169	57.302	62.882	3.078	232	123.494
Puglia	5.079	3.660	89	18	8.846	25.588	26.547	1.476	140	53.751
Basilicata	583	520	13	3	1.119	3.361	3.733	207	28	7.329
Calabria	2.833	2.018	66	18	4.935	16.055	16.161	960	128	33.304
Sicilia	7.599	4.972	153	37	12.761	44.140	42.408	2.475	230	89.253
Sardegna	1.667	994	18	12	2.691	15.408	14.336	700	72	30.516
<b>ITALIA</b>	<b>104.922</b>	<b>65.105</b>	<b>1.540</b>	<b>400</b>	<b>171.967</b>	<b>611.190</b>	<b>611.276</b>	<b>40.136</b>	<b>4.993</b>	<b>1.267.595</b>
<b>Italia nord-occidentale</b>	<b>32.141</b>	<b>18.625</b>	<b>339</b>	<b>87</b>	<b>51.192</b>	<b>205.321</b>	<b>201.599</b>	<b>14.110</b>	<b>1.894</b>	<b>422.924</b>
<b>Italia nord-orientale</b>	<b>22.477</b>	<b>13.450</b>	<b>389</b>	<b>119</b>	<b>36.435</b>	<b>123.932</b>	<b>121.668</b>	<b>8.579</b>	<b>1.465</b>	<b>255.644</b>
<b>Italia centrale</b>	<b>24.060</b>	<b>15.090</b>	<b>327</b>	<b>74</b>	<b>39.551</b>	<b>107.272</b>	<b>106.425</b>	<b>7.616</b>	<b>734</b>	<b>222.047</b>
<b>Italia meridionale</b>	<b>16.978</b>	<b>11.974</b>	<b>314</b>	<b>71</b>	<b>29.337</b>	<b>115.117</b>	<b>124.840</b>	<b>6.656</b>	<b>598</b>	<b>247.211</b>
<b>Italia insulare</b>	<b>9.266</b>	<b>5.966</b>	<b>171</b>	<b>49</b>	<b>15.452</b>	<b>59.548</b>	<b>56.744</b>	<b>3.175</b>	<b>302</b>	<b>119.769</b>

**Tavola 3.11 - Cancellati per trasferimento di residenza intraregionale, interregionale e per l'estero, per stato civile, Regione di origine, cittadinanza (italiana/straniera) e sesso. Maschi - Anno 1996**

REGIONI DI ORIGINE	TRASFERIMENTI INTRAREGIONALI					TRASFERIMENTI INTERREGIONALI				
	Celibi	Coniugati	Vedovi	Divorziati	Totale	Celibi	Coniugati	Vedovi	Divorziati	Totale
ITALIANI										
Piemonte	19.566	22.080	854	331	42.831	6.085	4.949	188	54	11.276
Valle d'Aosta	636	643	12	7	1.298	296	225	6	3	530
Lombardia	37.764	40.739	955	289	79.747	9.736	8.579	352	87	18.754
Trentino - Alto Adige	3.068	2.588	51	91	5.798	786	599	20	17	1.422
<i>Bolzano - Bozen</i>	<i>1.650</i>	<i>1.143</i>	<i>25</i>	<i>47</i>	<i>2.865</i>	<i>362</i>	<i>256</i>	<i>8</i>	<i>9</i>	<i>635</i>
Trento	1.418	1.445	26	44	2.933	424	343	12	8	787
Veneto	14.034	17.602	644	223	32.503	3.274	2.475	107	45	5.901
Friuli - Venezia Giulia	3.277	3.580	120	108	7.085	1.362	1.001	46	24	2.433
Liguria	4.474	5.150	234	45	9.903	2.888	2.638	136	30	5.692
Emilia - Romagna	12.380	13.613	569	102	26.664	4.081	3.266	115	38	7.500
Toscana	9.470	11.534	479	115	21.598	3.347	2.773	100	35	6.255
Umbria	1.308	1.523	78	14	2.923	1.011	743	36	4	1.794
Marche	2.822	3.750	122	45	6.739	1.339	1.068	55	7	2.469
Lazio	11.778	13.837	522	32	26.169	7.533	5.354	204	29	13.120
Abruzzo	2.495	3.515	139	10	6.159	1.701	1.266	49	11	3.027
Molise	550	594	12	1	1.157	641	523	19	3	1.186
Campania	21.931	24.419	569	63	46.982	11.597	7.817	184	25	19.623
Puglia	6.588	7.523	232	34	14.377	8.838	5.242	114	22	14.216
Basilicata	631	825	20	6	1.482	1.537	993	51	3	2.584
Calabria	3.768	4.381	133	25	8.307	6.218	3.820	106	16	10.160
Sicilia	13.979	14.735	418	59	29.191	9.704	6.467	146	22	16.339
Sardegna	5.106	4.748	116	16	9.986	2.938	1.530	37	8	4.513
<b>ITALIA</b>	<b>175.625</b>	<b>197.379</b>	<b>6.279</b>	<b>1.616</b>	<b>380.899</b>	<b>84.912</b>	<b>61.328</b>	<b>2.071</b>	<b>483</b>	<b>148.794</b>
<i>Italia nord-occidentale</i>	<i>62.440</i>	<i>68.612</i>	<i>2.055</i>	<i>672</i>	<i>133.779</i>	<i>19.005</i>	<i>16.391</i>	<i>682</i>	<i>174</i>	<i>36.252</i>
<i>Italia nord-orientale</i>	<i>32.759</i>	<i>37.383</i>	<i>1.384</i>	<i>524</i>	<i>72.050</i>	<i>9.503</i>	<i>7.341</i>	<i>288</i>	<i>124</i>	<i>17.256</i>
<i>Italia centrale</i>	<i>25.378</i>	<i>30.644</i>	<i>1.201</i>	<i>206</i>	<i>57.429</i>	<i>13.230</i>	<i>9.938</i>	<i>395</i>	<i>75</i>	<i>23.638</i>
<i>Italia meridionale</i>	<i>35.963</i>	<i>41.257</i>	<i>1.105</i>	<i>139</i>	<i>78.464</i>	<i>30.532</i>	<i>19.661</i>	<i>523</i>	<i>80</i>	<i>50.796</i>
<i>Italia insulare</i>	<i>19.085</i>	<i>19.483</i>	<i>534</i>	<i>75</i>	<i>39.177</i>	<i>12.642</i>	<i>7.997</i>	<i>183</i>	<i>30</i>	<i>20.852</i>
ITALIANI										
REGIONI DI ORIGINE	TRASFERIMENTI PER L'ESTERO					TOTALE				
	Celibi	Coniugati	Vedovi	Divorziati	Totale	Celibi	Coniugati	Vedovi	Divorziati	Totale
Piemonte	877	684	16	10	1.587	26.528	27.713	1.058	395	55.694
Valle d'Aosta	19	17	1	-	37	951	885	19	10	1.865
Lombardia	1.500	1.191	9	5	2.705	49.000	50.509	1.316	381	101.206
Trentino - Alto Adige	393	113	-	4	510	4.247	3.300	71	112	7.730
<i>Bolzano - Bozen</i>	<i>303</i>	<i>67</i>	<i>-</i>	<i>-</i>	<i>370</i>	<i>2.315</i>	<i>1.466</i>	<i>33</i>	<i>56</i>	<i>3.870</i>
Trento	90	46	-	4	140	1.932	1.834	38	56	3.860
Veneto	624	469	18	7	1.118	17.932	20.546	769	275	39.522
Friuli - Venezia Giulia	297	250	8	12	567	4.936	4.831	174	144	10.085
Liguria	357	345	6	9	717	7.719	8.133	376	84	16.312
Emilia - Romagna	446	398	13	13	870	16.907	17.277	697	153	35.034
Toscana	399	268	6	5	678	13.216	14.575	585	155	28.531
Umbria	90	63	2	-	155	2.409	2.329	116	18	4.872
Marche	136	131	2	4	273	4.297	4.949	179	56	9.481
Lazio	1.667	1.228	21	2	2.918	20.978	20.419	747	63	42.207
Abruzzo	188	173	2	1	364	4.384	4.954	190	22	9.550
Molise	111	102	2	1	216	1.302	1.219	33	5	2.559
Campania	789	727	14	3	1.533	34.317	32.963	767	91	68.138
Puglia	1.131	957	12	10	2.110	16.557	13.722	358	66	30.703
Basilicata	126	133	1	-	260	2.294	1.951	72	9	4.326
Calabria	759	769	8	2	1.538	10.745	8.970	247	43	20.005
Sicilia	2.336	2.327	27	12	4.702	26.019	23.529	591	93	50.232
Sardegna	322	167	2	-	491	8.366	6.445	155	24	14.990
<b>ITALIA</b>	<b>12.567</b>	<b>10.512</b>	<b>170</b>	<b>100</b>	<b>23.349</b>	<b>273.104</b>	<b>269.219</b>	<b>8.520</b>	<b>2.199</b>	<b>553.042</b>
<i>Italia nord-occidentale</i>	<i>2.753</i>	<i>2.237</i>	<i>32</i>	<i>24</i>	<i>5.046</i>	<i>84.198</i>	<i>87.240</i>	<i>2.769</i>	<i>870</i>	<i>175.077</i>
<i>Italia nord-orientale</i>	<i>1.760</i>	<i>1.230</i>	<i>39</i>	<i>36</i>	<i>3.065</i>	<i>44.022</i>	<i>45.954</i>	<i>1.711</i>	<i>684</i>	<i>92.371</i>
<i>Italia centrale</i>	<i>2.292</i>	<i>1.690</i>	<i>31</i>	<i>11</i>	<i>4.024</i>	<i>40.900</i>	<i>42.272</i>	<i>1.627</i>	<i>292</i>	<i>85.091</i>
<i>Italia meridionale</i>	<i>3.104</i>	<i>2.861</i>	<i>39</i>	<i>17</i>	<i>6.021</i>	<i>69.599</i>	<i>63.779</i>	<i>1.667</i>	<i>236</i>	<i>135.281</i>
<i>Italia insulare</i>	<i>2.658</i>	<i>2.494</i>	<i>29</i>	<i>12</i>	<i>5.193</i>	<i>34.385</i>	<i>29.974</i>	<i>746</i>	<i>117</i>	<i>65.222</i>

**Tavola 3.11 segue - Cancellati per trasferimento di residenza intraregionale, interregionale e per l'estero, per stato civile, Regione di origine, cittadinanza (italiana/straniera) e sesso. Maschi - Anno 1996**

REGIONI DI ORIGINE	TRASFERIMENTI INTRAREGIONALI					TRASFERIMENTI INTERREGIONALI				
	Celibi	Coniugati	Vedovi	Divorziati	Totale	Celibi	Coniugati	Vedovi	Divorziati	Totale
STRANIERI										
Piemonte	827	718	1	1	1.547	318	283	-	-	601
Valle d'Aosta	36	33	1	-	70	16	10	-	-	26
Lombardia	2.523	2.687	17	4	5.231	461	505	-	3	969
Trentino - Alto Adige	347	310	-	7	664	98	75	2	1	176
<i>  Bolzano - Bozen</i>	<i>136</i>	<i>108</i>	<i>-</i>	<i>4</i>	<i>248</i>	<i>40</i>	<i>35</i>	<i>-</i>	<i>-</i>	<i>75</i>
<i>  Trento</i>	<i>211</i>	<i>202</i>	<i>-</i>	<i>3</i>	<i>416</i>	<i>58</i>	<i>40</i>	<i>2</i>	<i>1</i>	<i>101</i>
Veneto	1.292	1.491	6	1	2.790	268	241	-	-	509
Friuli - Venezia Giulia	220	240	1	2	463	82	78	-	-	160
Liguria	147	132	2	1	282	94	101	1	2	198
Emilia - Romagna	892	1.084	1	1	1.978	263	255	3	-	521
Toscana	592	714	3	2	1.311	233	214	1	1	449
Umbria	152	138	-	1	291	135	130	1	-	266
Marche	350	292	-	-	642	107	100	-	-	207
Lazio	466	440	3	-	909	578	595	1	-	1.174
Abruzzo	145	153	-	-	298	139	125	-	-	264
Molise	5	15	-	-	20	27	21	-	-	48
Campania	149	151	1	-	301	348	263	2	-	613
Puglia	114	126	-	-	240	331	248	-	-	579
Basilicata	13	17	-	-	30	33	48	1	-	82
Calabria	52	96	-	-	148	189	130	-	1	320
Sicilia	218	261	2	-	481	408	329	1	-	738
Sardegna	128	125	-	-	253	103	120	-	-	223
<b>ITALIA</b>	<b>8.668</b>	<b>9.223</b>	<b>38</b>	<b>20</b>	<b>17.949</b>	<b>4.231</b>	<b>3.871</b>	<b>13</b>	<b>8</b>	<b>8.123</b>
<b>Italia nord-occidentale</b>	<b>3.533</b>	<b>3.570</b>	<b>21</b>	<b>6</b>	<b>7.130</b>	<b>889</b>	<b>899</b>	<b>1</b>	<b>5</b>	<b>1.794</b>
<b>Italia nord-orientale</b>	<b>2.751</b>	<b>3.125</b>	<b>8</b>	<b>11</b>	<b>5.895</b>	<b>711</b>	<b>649</b>	<b>5</b>	<b>1</b>	<b>1.366</b>
<b>Italia centrale</b>	<b>1.560</b>	<b>1.584</b>	<b>6</b>	<b>3</b>	<b>3.153</b>	<b>1.053</b>	<b>1.039</b>	<b>3</b>	<b>1</b>	<b>2.096</b>
<b>Italia meridionale</b>	<b>478</b>	<b>558</b>	<b>1</b>	<b>-</b>	<b>1.037</b>	<b>1.067</b>	<b>835</b>	<b>3</b>	<b>1</b>	<b>1.906</b>
<b>Italia insulare</b>	<b>346</b>	<b>386</b>	<b>2</b>	<b>-</b>	<b>734</b>	<b>511</b>	<b>449</b>	<b>1</b>	<b>-</b>	<b>961</b>

REGIONI DI ORIGINE	TRASFERIMENTI PER L'ESTERO					TOTALE				
	Celibi	Coniugati	Vedovi	Divorziati	Totale	Celibi	Coniugati	Vedovi	Divorziati	Totale
STRANIERI										
Piemonte	147	135	1	1	284	1.292	1.136	2	2	2.432
Valle d'Aosta	3	4	-	-	7	55	47	1	-	103
Lombardia	565	431	3	-	999	3.549	3.623	20	7	7.199
Trentino - Alto Adige	129	103	1	1	234	574	488	3	9	1.074
<i>  Bolzano - Bozen</i>	<i>69</i>	<i>48</i>	<i>1</i>	<i>1</i>	<i>119</i>	<i>245</i>	<i>191</i>	<i>1</i>	<i>5</i>	<i>442</i>
<i>  Trento</i>	<i>60</i>	<i>55</i>	<i>-</i>	<i>-</i>	<i>115</i>	<i>329</i>	<i>297</i>	<i>2</i>	<i>4</i>	<i>632</i>
Veneto	207	176	2	1	386	1.767	1.908	8	2	3.685
Friuli - Venezia Giulia	182	193	-	1	376	484	511	1	3	999
Liguria	68	84	2	1	155	309	317	5	4	635
Emilia - Romagna	205	123	3	-	331	1.360	1.462	7	1	2.830
Toscana	149	128	4	-	281	974	1.056	8	3	2.041
Umbria	39	33	1	-	73	326	301	2	1	630
Marche	111	62	-	-	173	568	454	-	-	1.022
Lazio	348	180	1	-	529	1.392	1.215	5	-	2.612
Abruzzo	56	56	-	-	112	340	334	-	-	674
Molise	2	5	-	-	7	34	41	-	-	75
Campania	32	19	-	-	51	529	433	3	-	965
Puglia	83	58	1	-	142	528	432	1	-	961
Basilicata	6	3	-	-	9	52	68	1	-	121
Calabria	15	13	1	-	29	256	239	1	1	497
Sicilia	66	51	1	-	118	692	641	4	-	1.337
Sardegna	8	12	-	-	20	239	257	-	-	496
<b>ITALIA</b>	<b>2.421</b>	<b>1.869</b>	<b>21</b>	<b>5</b>	<b>4.316</b>	<b>15.320</b>	<b>14.963</b>	<b>72</b>	<b>33</b>	<b>30.388</b>
<b>Italia nord-occidentale</b>	<b>783</b>	<b>654</b>	<b>6</b>	<b>2</b>	<b>1.445</b>	<b>5.205</b>	<b>5.123</b>	<b>28</b>	<b>13</b>	<b>10.369</b>
<b>Italia nord-orientale</b>	<b>723</b>	<b>595</b>	<b>6</b>	<b>3</b>	<b>1.327</b>	<b>4.185</b>	<b>4.369</b>	<b>19</b>	<b>15</b>	<b>8.588</b>
<b>Italia centrale</b>	<b>647</b>	<b>403</b>	<b>6</b>	<b>-</b>	<b>1.056</b>	<b>3.260</b>	<b>3.026</b>	<b>15</b>	<b>4</b>	<b>6.305</b>
<b>Italia meridionale</b>	<b>194</b>	<b>154</b>	<b>2</b>	<b>-</b>	<b>350</b>	<b>1.739</b>	<b>1.547</b>	<b>6</b>	<b>1</b>	<b>3.293</b>
<b>Italia insulare</b>	<b>74</b>	<b>63</b>	<b>1</b>	<b>-</b>	<b>138</b>	<b>931</b>	<b>898</b>	<b>4</b>	<b>-</b>	<b>1.833</b>



**Tavola 3.11 segue - Cancellati per trasferimento di residenza intraregionale, interregionale e per l'estero, per stato civile, Regione di origine, cittadinanza (italiana/straniera) e sesso. Maschi - Anno 1996**

REGIONI DI ORIGINE	TRASFERIMENTI INTRAREGIONALI					TRASFERIMENTI INTERREGIONALI				
	Celibi	Coniugati	Vedovi	Divorziati	Totale	Celibi	Coniugati	Vedovi	Divorziati	Totale
<b>TOTALE</b>										
Piemonte	20.393	22.798	855	332	44.378	6.403	5.232	188	54	11.877
Valle d'Aosta	672	676	13	7	1.368	312	235	6	3	556
Lombardia	40.287	43.426	972	293	84.978	10.197	9.084	352	90	19.723
Trentino - Alto Adige	3.415	2.898	51	98	6.462	884	674	22	18	1.598
<i>Bolzano - Bozen</i>	<i>1.786</i>	<i>1.251</i>	<i>25</i>	<i>51</i>	<i>3.113</i>	<i>402</i>	<i>291</i>	<i>8</i>	<i>9</i>	<i>710</i>
<i>Trento</i>	<i>1.629</i>	<i>1.647</i>	<i>26</i>	<i>47</i>	<i>3.349</i>	<i>482</i>	<i>383</i>	<i>14</i>	<i>9</i>	<i>888</i>
Veneto	15.326	19.093	650	224	35.293	3.542	2.716	107	45	6.410
Friuli - Venezia Giulia	3.497	3.820	121	110	7.548	1.444	1.079	46	24	2.593
Liguria	4.621	5.282	236	46	10.185	2.982	2.739	137	32	5.890
Emilia - Romagna	13.272	14.697	570	103	28.642	4.344	3.521	118	38	8.021
Toscana	10.062	12.248	482	117	22.909	3.580	2.987	101	36	6.704
Umbria	1.460	1.661	78	15	3.214	1.146	873	37	4	2.060
Marche	3.172	4.042	122	45	7.381	1.446	1.168	55	7	2.676
Lazio	12.244	14.277	525	32	27.078	8.111	5.949	205	29	14.294
Abruzzo	2.640	3.668	139	10	6.457	1.840	1.391	49	11	3.291
Molise	555	609	12	1	1.177	668	544	19	3	1.234
Campania	22.080	24.570	570	63	47.283	11.945	8.080	186	25	20.236
Puglia	6.702	7.649	232	34	14.617	9.169	5.490	114	22	14.795
Basilicata	644	842	20	6	1.512	1.570	1.041	52	3	2.666
Calabria	3.820	4.477	133	25	8.455	6.407	3.950	106	17	10.480
Sicilia	14.197	14.996	420	59	29.672	10.112	6.796	147	22	17.077
Sardegna	5.234	4.873	116	16	10.239	3.041	1.650	37	8	4.736
<b>ITALIA</b>	<b>184.293</b>	<b>206.602</b>	<b>6.317</b>	<b>1.636</b>	<b>398.848</b>	<b>89.143</b>	<b>65.199</b>	<b>2.084</b>	<b>491</b>	<b>156.917</b>
<b>Italia nord-occidentale</b>	<b>65.973</b>	<b>72.182</b>	<b>2.076</b>	<b>678</b>	<b>140.909</b>	<b>19.894</b>	<b>17.290</b>	<b>683</b>	<b>179</b>	<b>38.046</b>
<b>Italia nord-orientale</b>	<b>35.510</b>	<b>40.508</b>	<b>1.392</b>	<b>535</b>	<b>77.945</b>	<b>10.214</b>	<b>7.990</b>	<b>293</b>	<b>125</b>	<b>18.622</b>
<b>Italia centrale</b>	<b>26.938</b>	<b>32.228</b>	<b>1.207</b>	<b>209</b>	<b>60.582</b>	<b>14.283</b>	<b>10.977</b>	<b>398</b>	<b>76</b>	<b>25.734</b>
<b>Italia meridionale</b>	<b>36.441</b>	<b>41.815</b>	<b>1.106</b>	<b>139</b>	<b>79.501</b>	<b>31.599</b>	<b>20.496</b>	<b>526</b>	<b>81</b>	<b>52.702</b>
<b>Italia insulare</b>	<b>19.431</b>	<b>19.869</b>	<b>536</b>	<b>75</b>	<b>39.911</b>	<b>13.153</b>	<b>8.446</b>	<b>184</b>	<b>30</b>	<b>21.813</b>

REGIONI DI ORIGINE	TRASFERIMENTI PER L'ESTERO					TOTALE				
	Celibi	Coniugati	Vedovi	Divorziati	Totale	Celibi	Coniugati	Vedovi	Divorziati	Totale
<b>TOTALE</b>										
Piemonte	1.024	819	17	11	1.871	27.820	28.849	1.060	397	58.126
Valle d'Aosta	22	21	1	-	44	1.006	932	20	10	1.968
Lombardia	2.065	1.622	12	5	3.704	52.549	54.132	1.336	388	108.405
Trentino - Alto Adige	522	216	1	5	744	4.821	3.788	74	121	8.804
<i>Bolzano - Bozen</i>	<i>372</i>	<i>115</i>	<i>1</i>	<i>1</i>	<i>489</i>	<i>2.560</i>	<i>1.657</i>	<i>34</i>	<i>61</i>	<i>4.312</i>
<i>Trento</i>	<i>150</i>	<i>101</i>	<i>-</i>	<i>4</i>	<i>255</i>	<i>2.261</i>	<i>2.131</i>	<i>40</i>	<i>60</i>	<i>4.492</i>
Veneto	831	645	20	8	1.504	19.699	22.454	777	277	43.207
Friuli - Venezia Giulia	479	443	8	13	943	5.420	5.342	175	147	11.084
Liguria	425	429	8	10	872	8.028	8.450	381	88	16.947
Emilia - Romagna	651	521	16	13	1.201	18.267	18.739	704	154	37.864
Toscana	548	396	10	5	959	14.190	15.631	593	158	30.572
Umbria	129	96	3	-	228	2.735	2.630	118	19	5.502
Marche	247	193	2	4	446	4.865	5.403	179	56	10.503
Lazio	2.015	1.408	22	2	3.447	22.370	21.634	752	63	44.819
Abruzzo	244	229	2	1	476	4.724	5.288	190	22	10.224
Molise	113	107	2	1	223	1.336	1.260	33	5	2.634
Campania	821	746	14	3	1.584	34.846	33.396	770	91	69.103
Puglia	1.214	1.015	13	10	2.252	17.085	14.154	359	66	31.684
Basilicata	132	136	1	-	269	2.346	2.019	73	9	4.447
Calabria	774	782	9	2	1.567	11.001	9.209	248	44	20.502
Sicilia	2.402	2.378	28	12	4.820	26.711	24.170	595	93	51.569
Sardegna	330	179	2	-	511	8.605	6.702	155	24	15.486
<b>ITALIA</b>	<b>14.988</b>	<b>12.381</b>	<b>191</b>	<b>105</b>	<b>27.665</b>	<b>288.424</b>	<b>284.182</b>	<b>8.592</b>	<b>2.232</b>	<b>583.430</b>
<b>Italia nord-occidentale</b>	<b>3.536</b>	<b>2.891</b>	<b>38</b>	<b>26</b>	<b>6.491</b>	<b>89.403</b>	<b>92.363</b>	<b>2.797</b>	<b>883</b>	<b>185.446</b>
<b>Italia nord-orientale</b>	<b>2.483</b>	<b>1.825</b>	<b>45</b>	<b>39</b>	<b>4.392</b>	<b>48.207</b>	<b>50.323</b>	<b>1.730</b>	<b>699</b>	<b>100.959</b>
<b>Italia centrale</b>	<b>2.939</b>	<b>2.093</b>	<b>37</b>	<b>11</b>	<b>5.080</b>	<b>44.160</b>	<b>45.298</b>	<b>1.642</b>	<b>296</b>	<b>91.396</b>
<b>Italia meridionale</b>	<b>3.298</b>	<b>3.015</b>	<b>41</b>	<b>17</b>	<b>6.371</b>	<b>71.338</b>	<b>65.326</b>	<b>1.673</b>	<b>237</b>	<b>138.574</b>
<b>Italia insulare</b>	<b>2.732</b>	<b>2.557</b>	<b>30</b>	<b>12</b>	<b>5.331</b>	<b>35.316</b>	<b>30.872</b>	<b>750</b>	<b>117</b>	<b>67.055</b>

**Tavola 3.11 segue - Cancellati per trasferimento di residenza intraregionale, interregionale e per l'estero, per stato civile, Regione di origine, cittadinanza (italiana/straniera) e sesso. Femmine - Anno 1996**

REGIONI DI ORIGINE	TRASFERIMENTI INTRAREGIONALI					TRASFERIMENTI INTERREGIONALI				
	Nubili	Coniugate	Vedove	Divorziate	Totale	Nubili	Coniugate	Vedove	Divorziate	Totale
ITALIANI										
Piemonte	17.119	22.437	3.214	399	43.169	4.680	4.722	622	47	10.071
Valle d'Aosta	576	588	47	3	1.214	184	219	28	1	432
Lombardia	34.304	41.232	4.307	352	80.195	8.293	8.091	1.249	74	17.707
Trentino - Alto Adige	2.940	3.321	249	97	6.607	591	598	73	19	1.281
<i>Bolzano - Bozen</i>	1.659	1.462	121	49	3.291	234	244	25	12	515
<i>Trento</i>	1.281	1.859	128	48	3.316	357	354	48	7	766
Veneto	13.403	18.540	2.326	224	34.493	2.863	2.588	448	42	5.941
Friuli - Venezia Giulia	3.022	3.588	595	110	7.315	972	944	143	28	2.087
Liguria	3.970	4.705	789	54	9.518	2.406	2.610	611	28	5.655
Emilia - Romagna	11.412	12.507	1.682	106	25.707	3.333	3.112	446	29	6.920
Toscana	8.662	11.466	1.662	148	21.938	2.701	2.552	394	23	5.670
Umbria	1.086	1.725	234	11	3.056	787	759	125	8	1.679
Marche	2.506	4.050	500	65	7.121	1.196	1.140	163	8	2.507
Lazio	10.890	13.217	1.463	38	25.608	5.550	5.072	711	35	11.368
Abruzzo	2.375	3.605	297	15	6.292	1.356	1.439	172	10	2.977
Molise	456	734	53	4	1.247	482	494	60	3	1.039
Campania	20.222	26.297	1.950	111	48.580	7.190	8.682	687	40	16.599
Puglia	6.485	8.443	737	45	15.710	5.899	6.133	458	17	12.507
Basilicata	577	1.044	83	9	1.713	1.105	1.125	140	9	2.379
Calabria	3.321	4.707	440	31	8.499	4.363	4.486	335	16	9.200
Sicilia	13.283	14.849	1.423	81	29.636	6.632	6.737	563	23	13.955
Sardegna	4.837	5.239	402	28	10.506	2.093	1.731	125	11	3.960
<b>ITALIA</b>	<b>161.446</b>	<b>202.294</b>	<b>22.453</b>	<b>1.931</b>	<b>388.124</b>	<b>62.676</b>	<b>63.234</b>	<b>7.553</b>	<b>471</b>	<b>133.934</b>
<b>Italia nord-occidentale</b>	<b>55.969</b>	<b>68.962</b>	<b>8.357</b>	<b>808</b>	<b>134.096</b>	<b>15.563</b>	<b>15.642</b>	<b>2.510</b>	<b>150</b>	<b>33.865</b>
<b>Italia nord-orientale</b>	<b>30.777</b>	<b>37.956</b>	<b>4.852</b>	<b>537</b>	<b>74.122</b>	<b>7.759</b>	<b>7.242</b>	<b>1.110</b>	<b>118</b>	<b>16.229</b>
<b>Italia centrale</b>	<b>23.144</b>	<b>30.458</b>	<b>3.859</b>	<b>262</b>	<b>57.723</b>	<b>10.234</b>	<b>9.523</b>	<b>1.393</b>	<b>74</b>	<b>21.224</b>
<b>Italia meridionale</b>	<b>33.436</b>	<b>44.830</b>	<b>3.560</b>	<b>215</b>	<b>82.041</b>	<b>20.395</b>	<b>22.359</b>	<b>1.852</b>	<b>95</b>	<b>44.701</b>
<b>Italia insulare</b>	<b>18.120</b>	<b>20.088</b>	<b>1.825</b>	<b>109</b>	<b>40.142</b>	<b>8.725</b>	<b>8.468</b>	<b>688</b>	<b>34</b>	<b>17.915</b>

REGIONI DI ORIGINE	TRASFERIMENTI PER L'ESTERO					TOTALE				
	Nubili	Coniugate	Vedove	Divorziate	Totale	Nubili	Coniugate	Vedove	Divorziate	Totale
ITALIANI										
Piemonte	458	413	23	9	903	22.257	27.572	3.859	455	54.143
Valle d'Aosta	8	9	2	2	21	768	816	77	6	1.667
Lombardia	807	679	20	-	1.506	43.404	50.002	5.576	426	99.408
Trentino - Alto Adige	131	100	7	1	239	3.662	4.019	329	117	8.127
<i>Bolzano - Bozen</i>	98	62	4	1	165	1.991	1.768	150	62	3.971
<i>Trento</i>	33	38	3	-	74	1.671	2.251	179	55	4.156
Veneto	413	317	28	5	763	16.679	21.445	2.802	271	41.197
Friuli - Venezia Giulia	182	180	35	3	400	4.176	4.712	773	141	9.802
Liguria	202	176	17	6	401	6.578	7.491	1.417	88	15.574
Emilia - Romagna	305	260	21	4	590	15.050	15.879	2.149	139	33.217
Toscana	236	190	13	4	443	11.599	14.208	2.069	175	28.051
Umbria	56	35	4	1	96	1.929	2.519	363	20	4.831
Marche	94	96	9	2	201	3.796	5.286	672	75	9.829
Lazio	1.017	790	36	-	1.843	17.457	19.079	2.210	73	38.819
Abruzzo	112	118	12	-	242	3.843	5.162	481	25	9.511
Molise	65	89	8	-	162	1.003	1.317	121	7	2.448
Campania	498	591	30	1	1.120	27.910	35.570	2.667	152	66.299
Puglia	725	720	30	2	1.477	13.109	15.296	1.225	64	29.694
Basilicata	73	85	5	-	163	1.755	2.254	228	18	4.255
Calabria	524	549	26	6	1.105	8.208	9.742	801	53	18.804
Sicilia	1.648	1.863	123	13	3.647	21.563	23.449	2.109	117	47.238
Sardegna	209	134	3	-	346	7.139	7.104	530	39	14.812
<b>ITALIA</b>	<b>7.763</b>	<b>7.394</b>	<b>452</b>	<b>59</b>	<b>15.668</b>	<b>231.885</b>	<b>272.922</b>	<b>30.458</b>	<b>2.461</b>	<b>537.726</b>
<b>Italia nord-occidentale</b>	<b>1.475</b>	<b>1.277</b>	<b>62</b>	<b>17</b>	<b>2.831</b>	<b>73.007</b>	<b>85.881</b>	<b>10.929</b>	<b>975</b>	<b>170.792</b>
<b>Italia nord-orientale</b>	<b>1.031</b>	<b>857</b>	<b>91</b>	<b>13</b>	<b>1.992</b>	<b>39.567</b>	<b>46.055</b>	<b>6.053</b>	<b>688</b>	<b>92.343</b>
<b>Italia centrale</b>	<b>1.403</b>	<b>1.111</b>	<b>62</b>	<b>7</b>	<b>2.583</b>	<b>34.781</b>	<b>41.092</b>	<b>5.314</b>	<b>343</b>	<b>81.530</b>
<b>Italia meridionale</b>	<b>1.997</b>	<b>2.152</b>	<b>111</b>	<b>9</b>	<b>4.269</b>	<b>55.828</b>	<b>69.341</b>	<b>5.523</b>	<b>319</b>	<b>131.011</b>
<b>Italia insulare</b>	<b>1.857</b>	<b>1.997</b>	<b>126</b>	<b>13</b>	<b>3.993</b>	<b>28.702</b>	<b>30.553</b>	<b>2.639</b>	<b>156</b>	<b>62.050</b>

**Tavola 3.11 segue - Cancellati per trasferimento di residenza intraregionale, interregionale e per l'estero, per stato civile, Regione di origine, cittadinanza (italiana/straniera) e sesso. Femmine - Anno 1996**

REGIONI DI ORIGINE	TRASFERIMENTI INTRAREGIONALI					TRASFERIMENTI INTERREGIONALI				
	Nubili	Coniugate	Vedove	Divorziate	Totale	Nubili	Coniugate	Vedove	Divorziate	Totale
STRANIERI										
Piemonte	490	566	16	4	1.076	232	207	2	-	441
Val d'Aosta	23	22	1	-	46	12	6	1	-	19
Lombardia	1.592	1.751	22	14	3.379	331	336	3	3	673
Trentino - Alto Adige	163	211	7	5	386	41	35	1	-	77
<i>Bolzano - Bozen</i>	<i>54</i>	<i>86</i>	<i>3</i>	<i>4</i>	<i>147</i>	<i>14</i>	<i>15</i>	<i>1</i>	-	<i>30</i>
Trento	109	125	4	1	239	27	20	-	-	47
Veneto	735	878	20	3	1.636	142	164	4	2	312
Friuli - Venezia Giulia	158	189	7	1	355	71	64	1	2	138
Liguria	152	131	7	2	292	86	78	4	1	169
Emilia - Romagna	563	619	8	1	1.191	213	166	5	2	386
Toscana	604	588	16	5	1.213	230	144	7	2	383
Umbria	117	130	-	-	247	104	68	3	-	175
Marche	219	226	3	4	452	85	66	2	1	154
Lazio	451	429	13	1	894	472	366	3	1	842
Abruzzo	104	129	5	-	238	73	66	2	3	144
Molise	11	4	1	-	16	16	15	-	-	31
Campania	116	150	3	-	269	166	164	2	1	333
Puglia	103	97	4	-	204	166	164	3	-	333
Basilicata	5	11	-	-	16	21	22	-	1	44
Calabria	48	37	2	1	88	80	102	3	1	186
Sicilia	178	147	5	1	331	198	192	1	-	391
Sardegna	80	62	-	2	144	59	40	2	-	101
<b>ITALIA</b>	<b>5.912</b>	<b>6.377</b>	<b>140</b>	<b>44</b>	<b>12.473</b>	<b>2.798</b>	<b>2.465</b>	<b>49</b>	<b>20</b>	<b>5.332</b>
<b>Italia nord-occidentale</b>	<b>2.257</b>	<b>2.470</b>	<b>46</b>	<b>20</b>	<b>4.793</b>	<b>661</b>	<b>627</b>	<b>10</b>	<b>4</b>	<b>1.302</b>
<b>Italia nord-orientale</b>	<b>1.619</b>	<b>1.897</b>	<b>42</b>	<b>10</b>	<b>3.568</b>	<b>467</b>	<b>429</b>	<b>11</b>	<b>6</b>	<b>913</b>
<b>Italia centrale</b>	<b>1.391</b>	<b>1.373</b>	<b>32</b>	<b>10</b>	<b>2.806</b>	<b>891</b>	<b>644</b>	<b>15</b>	<b>4</b>	<b>1.554</b>
<b>Italia meridionale</b>	<b>387</b>	<b>428</b>	<b>15</b>	<b>1</b>	<b>831</b>	<b>522</b>	<b>533</b>	<b>10</b>	<b>6</b>	<b>1.071</b>
<b>Italia insulare</b>	<b>258</b>	<b>209</b>	<b>5</b>	<b>3</b>	<b>475</b>	<b>257</b>	<b>232</b>	<b>3</b>	<b>-</b>	<b>492</b>

REGIONI DI ORIGINE	TRASFERIMENTI PER L'ESTERO					TOTALE				
	Nubili	Coniugate	Vedove	Divorziate	Totale	Nubili	Coniugate	Vedove	Divorziate	Totale
STRANIERI										
Piemonte	143	150	3	-	296	865	923	21	4	1.813
Val d'Aosta	6	7	-	-	13	41	35	2	-	78
Lombardia	478	456	16	-	950	2.401	2.543	41	17	5.002
Trentino - Alto Adige	111	90	5	3	209	315	336	13	8	672
<i>Bolzano - Bozen</i>	<i>61</i>	<i>42</i>	<i>1</i>	<i>3</i>	<i>107</i>	<i>129</i>	<i>143</i>	<i>5</i>	<i>7</i>	<i>284</i>
Trento	50	48	4	-	102	186	193	8	1	388
Veneto	160	123	5	1	289	1.037	1.165	29	6	2.237
Friuli - Venezia Giulia	100	123	4	4	231	329	376	12	7	724
Liguria	63	74	8	1	146	301	283	19	4	607
Emilia - Romagna	142	107	6	3	258	918	892	19	6	1.835
Toscana	171	95	3	-	269	1.005	827	26	7	1.865
Umbria	30	32	2	-	64	251	230	5	-	486
Marche	93	59	5	2	159	397	351	10	7	765
Lazio	587	185	2	-	774	1.510	980	18	2	2.510
Abruzzo	39	38	2	-	79	216	233	9	3	461
Molise	10	7	-	-	17	37	26	1	-	64
Campania	41	32	-	-	73	323	346	5	1	675
Puglia	54	43	2	-	99	323	304	9	-	636
Basilicata	3	6	-	-	9	29	39	-	1	69
Calabria	16	27	3	1	47	144	166	8	3	321
Sicilia	77	79	3	2	161	453	418	9	3	883
Sardegna	12	21	1	-	34	151	123	3	2	279
<b>ITALIA</b>	<b>2.336</b>	<b>1.754</b>	<b>70</b>	<b>17</b>	<b>4.177</b>	<b>11.046</b>	<b>10.596</b>	<b>259</b>	<b>81</b>	<b>21.982</b>
<b>Italia nord-occidentale</b>	<b>690</b>	<b>687</b>	<b>27</b>	<b>1</b>	<b>1.405</b>	<b>3.608</b>	<b>3.784</b>	<b>83</b>	<b>25</b>	<b>7.500</b>
<b>Italia nord-orientale</b>	<b>513</b>	<b>443</b>	<b>20</b>	<b>11</b>	<b>987</b>	<b>2.599</b>	<b>2.769</b>	<b>73</b>	<b>27</b>	<b>5.468</b>
<b>Italia centrale</b>	<b>881</b>	<b>371</b>	<b>12</b>	<b>2</b>	<b>1.266</b>	<b>3.163</b>	<b>2.388</b>	<b>59</b>	<b>16</b>	<b>5.626</b>
<b>Italia meridionale</b>	<b>163</b>	<b>153</b>	<b>7</b>	<b>1</b>	<b>324</b>	<b>1.072</b>	<b>1.114</b>	<b>32</b>	<b>8</b>	<b>2.226</b>
<b>Italia insulare</b>	<b>89</b>	<b>100</b>	<b>4</b>	<b>2</b>	<b>195</b>	<b>604</b>	<b>541</b>	<b>12</b>	<b>5</b>	<b>1.162</b>

**Tavola 3.11 segue - Cancellati per trasferimento di residenza intraregionale, interregionale e per l'estero, per stato civile, Regione di origine, cittadinanza (italiana/straniera) e sesso. Femmine - Anno 1996**

REGIONI DI ORIGINE	TRASFERIMENTI INTRAREGIONALI					TRASFERIMENTI INTERREGIONALI				
	Nubili	Coniugate	Vedove	Divorziate	Totale	Nubili	Coniugate	Vedove	Divorziate	Totale
TOTALE										
Piemonte	17.609	23.003	3.230	403	44.245	4.912	4.929	624	47	10.512
Val d'Aosta	599	610	48	3	1.260	196	225	29	1	451
Lombardia	35.896	42.983	4.329	366	83.574	8.624	8.427	1.252	77	18.380
Trentino - Alto Adige	3.103	3.532	256	102	6.993	632	633	74	19	1.358
<i>Bolzano - Bozen</i>	<i>1.713</i>	<i>1.548</i>	<i>124</i>	<i>53</i>	<i>3.438</i>	<i>248</i>	<i>259</i>	<i>26</i>	<i>12</i>	<i>545</i>
<i>Trento</i>	<i>1.390</i>	<i>1.984</i>	<i>132</i>	<i>49</i>	<i>3.555</i>	<i>384</i>	<i>374</i>	<i>48</i>	<i>7</i>	<i>813</i>
Veneto	14.138	19.418	2.346	227	36.129	3.005	2.752	452	44	6.253
Friuli - Venezia Giulia	3.180	3.777	602	111	7.670	1.043	1.008	144	30	2.225
Liguria	4.122	4.836	796	56	9.810	2.492	2.688	615	29	5.824
Emilia - Romagna	11.975	13.126	1.690	107	26.898	3.546	3.278	451	31	7.306
Toscana	9.266	12.054	1.678	153	23.151	2.931	2.696	401	25	6.053
Umbria	1.203	1.855	234	11	3.303	891	827	128	8	1.854
Marche	2.725	4.276	503	69	7.573	1.281	1.206	165	9	2.661
Lazio	11.341	13.646	1.476	39	26.502	6.022	5.438	714	36	12.210
Abruzzo	2.479	3.734	302	15	6.530	1.429	1.505	174	13	3.121
Molise	467	738	54	4	1.263	498	509	60	3	1.070
Campania	20.338	26.447	1.953	111	48.849	7.356	8.846	689	41	16.932
Puglia	6.588	8.540	741	45	15.914	6.065	6.297	461	17	12.840
Basilicata	582	1.055	83	9	1.729	1.126	1.147	140	10	2.423
Calabria	3.369	4.744	442	32	8.587	4.443	4.588	338	17	9.386
Sicilia	13.461	14.996	1.428	82	29.967	6.830	6.929	564	23	14.346
Sardegna	4.917	5.301	402	30	10.650	2.152	1.771	127	11	4.061
<b>ITALIA</b>	<b>167.358</b>	<b>208.671</b>	<b>22.593</b>	<b>1.975</b>	<b>400.597</b>	<b>65.474</b>	<b>65.699</b>	<b>7.602</b>	<b>491</b>	<b>139.266</b>
<b>Italia nord-occidentale</b>	<b>58.226</b>	<b>71.432</b>	<b>8.403</b>	<b>828</b>	<b>138.889</b>	<b>16.224</b>	<b>16.269</b>	<b>2.520</b>	<b>154</b>	<b>35.167</b>
<b>Italia nord-orientale</b>	<b>32.396</b>	<b>39.853</b>	<b>4.894</b>	<b>547</b>	<b>77.690</b>	<b>8.226</b>	<b>7.671</b>	<b>1.121</b>	<b>124</b>	<b>17.142</b>
<b>Italia centrale</b>	<b>24.535</b>	<b>31.831</b>	<b>3.891</b>	<b>272</b>	<b>60.529</b>	<b>11.125</b>	<b>10.167</b>	<b>1.408</b>	<b>78</b>	<b>22.778</b>
<b>Italia meridionale</b>	<b>33.823</b>	<b>45.258</b>	<b>3.575</b>	<b>216</b>	<b>82.872</b>	<b>20.917</b>	<b>22.892</b>	<b>1.862</b>	<b>101</b>	<b>45.772</b>
<b>Italia insulare</b>	<b>18.378</b>	<b>20.297</b>	<b>1.830</b>	<b>112</b>	<b>40.617</b>	<b>8.982</b>	<b>8.700</b>	<b>691</b>	<b>34</b>	<b>18.407</b>

REGIONI DI ORIGINE	TRASFERIMENTI PER L'ESTERO					TOTALE				
	Nubili	Coniugate	Vedove	Divorziate	Totale	Nubili	Coniugate	Vedove	Divorziate	Totale
TOTALE										
Piemonte	601	563	26	9	1.199	23.122	28.495	3.880	459	55.956
Val d'Aosta	14	16	2	2	34	809	851	79	6	1.745
Lombardia	1.285	1.135	36	-	2.456	45.805	52.545	5.617	443	104.410
Trentino - Alto Adige	242	190	12	4	448	3.977	4.355	342	125	8.799
<i>Bolzano - Bozen</i>	<i>159</i>	<i>104</i>	<i>5</i>	<i>4</i>	<i>272</i>	<i>2.120</i>	<i>1.911</i>	<i>155</i>	<i>69</i>	<i>4.255</i>
<i>Trento</i>	<i>83</i>	<i>86</i>	<i>7</i>	<i>-</i>	<i>176</i>	<i>1.857</i>	<i>2.444</i>	<i>187</i>	<i>56</i>	<i>4.544</i>
Veneto	573	440	33	6	1.052	17.716	22.610	2.831	277	43.434
Friuli - Venezia Giulia	282	303	39	7	631	4.505	5.088	785	148	10.526
Liguria	265	250	25	7	547	6.879	7.774	1.436	92	16.181
Emilia - Romagna	447	367	27	7	848	15.968	16.771	2.168	145	35.052
Toscana	407	285	16	4	712	12.604	15.035	2.095	182	29.916
Umbria	86	67	6	1	160	2.180	2.749	368	20	5.317
Marche	187	155	14	4	360	4.193	5.637	682	82	10.594
Lazio	1.604	975	38	-	2.617	18.967	20.059	2.228	75	41.329
Abruzzo	151	156	14	-	321	4.059	5.395	490	28	9.972
Molise	75	96	8	-	179	1.040	1.343	122	7	2.512
Campania	539	623	30	1	1.193	28.233	35.916	2.672	153	66.974
Puglia	779	763	32	2	1.576	13.432	15.600	1.234	64	30.330
Basilicata	76	91	5	-	172	1.784	2.293	228	19	4.324
Calabria	540	576	29	7	1.152	8.352	9.908	809	56	19.125
Sicilia	1.725	1.942	126	15	3.808	22.016	23.867	2.118	120	48.121
Sardegna	221	155	4	-	380	7.290	7.227	533	41	15.091
<b>ITALIA</b>	<b>10.099</b>	<b>9.148</b>	<b>522</b>	<b>76</b>	<b>19.845</b>	<b>242.931</b>	<b>283.518</b>	<b>30.717</b>	<b>2.542</b>	<b>559.708</b>
<b>Italia nord-occidentale</b>	<b>2.165</b>	<b>1.964</b>	<b>89</b>	<b>18</b>	<b>4.236</b>	<b>76.615</b>	<b>89.665</b>	<b>11.012</b>	<b>1.000</b>	<b>178.292</b>
<b>Italia nord-orientale</b>	<b>1.544</b>	<b>1.300</b>	<b>111</b>	<b>24</b>	<b>2.979</b>	<b>42.166</b>	<b>48.824</b>	<b>6.126</b>	<b>695</b>	<b>97.811</b>
<b>Italia centrale</b>	<b>2.284</b>	<b>1.482</b>	<b>74</b>	<b>9</b>	<b>3.849</b>	<b>37.944</b>	<b>43.480</b>	<b>5.373</b>	<b>359</b>	<b>87.156</b>
<b>Italia meridionale</b>	<b>2.160</b>	<b>2.305</b>	<b>118</b>	<b>10</b>	<b>4.593</b>	<b>56.900</b>	<b>70.455</b>	<b>5.555</b>	<b>327</b>	<b>133.237</b>
<b>Italia insulare</b>	<b>1.946</b>	<b>2.097</b>	<b>130</b>	<b>15</b>	<b>4.188</b>	<b>29.306</b>	<b>31.094</b>	<b>2.651</b>	<b>161</b>	<b>63.212</b>

**Tavola 3.11 segue - Cancellati per trasferimento di residenza intraregionale, interregionale e per l'estero, per stato civile, Regione di origine, cittadinanza (italiana/straniera) e sesso. Maschi e femmine - Anno 1996**

REGIONI DI ORIGINE	TRASFERIMENTI INTRAREGIONALI					TRASFERIMENTI INTERREGIONALI				
	Celibi/Nubili	Coniugati	Vedovi	Divorziati	Totale	Celibi/Nubili	Coniugati	Vedovi	Divorziati	Totale
<b>ITALIANI</b>										
Piemonte	36.685	44.517	4.068	730	86.000	10.765	9.671	810	101	21.347
Valle d'Aosta	1.212	1.231	59	10	2.512	480	444	34	4	962
Lombardia	72.068	81.971	5.262	641	159.942	18.029	16.670	1.601	161	36.461
Trentino - Alto Adige	6.008	5.909	300	188	12.405	1.377	1.197	93	36	2.703
<i>Bolzano - Bozen</i>	<i>3.309</i>	<i>2.605</i>	<i>146</i>	<i>96</i>	<i>6.156</i>	<i>596</i>	<i>500</i>	<i>33</i>	<i>21</i>	<i>1.150</i>
<i>Trento</i>	<i>2.699</i>	<i>3.304</i>	<i>154</i>	<i>92</i>	<i>6.249</i>	<i>781</i>	<i>697</i>	<i>60</i>	<i>15</i>	<i>1.553</i>
Veneto	27.437	36.142	2.970	447	66.996	6.137	5.063	555	87	11.842
Friuli - Venezia Giulia	6.299	7.168	715	218	14.400	2.334	1.945	189	52	4.520
Liguria	8.444	9.855	1.023	99	19.421	5.294	5.248	747	58	11.347
Emilia - Romagna	23.792	26.120	2.251	208	52.371	7.414	6.378	561	67	14.420
Toscana	18.132	23.000	2.141	263	43.536	6.048	5.325	494	58	11.925
Umbria	2.394	3.248	312	25	5.979	1.798	1.502	161	12	3.473
Marche	5.328	7.800	622	110	13.860	2.535	2.208	218	15	4.976
Lazio	22.668	27.054	1.985	70	51.777	13.083	10.426	915	64	24.488
Abruzzo	4.870	7.120	436	25	12.451	3.057	2.705	221	21	6.004
Molise	1.006	1.328	65	5	2.404	1.123	1.017	79	6	2.225
Campania	42.153	50.716	2.519	174	95.562	18.787	16.499	871	65	36.222
Puglia	13.073	15.966	969	79	30.087	14.737	11.375	572	39	26.723
Basilicata	1.208	1.869	103	15	3.195	2.642	2.118	191	12	4.963
Calabria	7.089	9.088	573	56	16.806	10.581	8.306	441	32	19.360
Sicilia	27.262	29.584	1.841	140	58.827	16.336	13.204	709	45	30.294
Sardegna	9.943	9.987	518	44	20.492	5.031	3.261	162	19	8.473
<b>ITALIA</b>	<b>337.071</b>	<b>399.673</b>	<b>28.732</b>	<b>3.547</b>	<b>769.023</b>	<b>147.588</b>	<b>124.562</b>	<b>9.624</b>	<b>954</b>	<b>282.728</b>
<b>Italia nord-occidentale</b>	<b>118.409</b>	<b>137.574</b>	<b>10.412</b>	<b>1.480</b>	<b>267.875</b>	<b>34.568</b>	<b>32.033</b>	<b>3.192</b>	<b>324</b>	<b>70.117</b>
<b>Italia nord-orientale</b>	<b>63.536</b>	<b>75.339</b>	<b>6.236</b>	<b>1.061</b>	<b>146.172</b>	<b>17.262</b>	<b>14.583</b>	<b>1.398</b>	<b>242</b>	<b>33.485</b>
<b>Italia centrale</b>	<b>48.522</b>	<b>61.102</b>	<b>5.060</b>	<b>468</b>	<b>115.152</b>	<b>23.464</b>	<b>19.461</b>	<b>1.788</b>	<b>149</b>	<b>44.862</b>
<b>Italia meridionale</b>	<b>69.399</b>	<b>86.087</b>	<b>4.665</b>	<b>354</b>	<b>160.505</b>	<b>50.927</b>	<b>42.020</b>	<b>2.375</b>	<b>175</b>	<b>95.497</b>
<b>Italia insulare</b>	<b>37.205</b>	<b>39.571</b>	<b>2.359</b>	<b>184</b>	<b>79.319</b>	<b>21.367</b>	<b>16.465</b>	<b>871</b>	<b>64</b>	<b>38.767</b>
<b>TRASFERIMENTI PER L'ESTERO</b>										
REGIONI DI ORIGINE	TRASFERIMENTI PER L'ESTERO					TOTALE				
	Celibi/Nubili	Coniugati	Vedovi	Divorziati	Totale	Celibi/Nubili	Coniugati	Vedovi	Divorziati	Totale
<b>ITALIANI</b>										
Piemonte	1.335	1.097	39	19	2.490	48.785	55.285	4.917	850	109.837
Valle d'Aosta	27	26	3	2	58	1.719	1.701	96	16	3.532
Lombardia	2.307	1.870	29	5	4.211	92.404	100.511	6.892	807	200.614
Trentino - Alto Adige	524	213	7	5	749	7.909	7.319	400	229	15.857
<i>Bolzano - Bozen</i>	<i>401</i>	<i>129</i>	<i>4</i>	<i>1</i>	<i>535</i>	<i>4.306</i>	<i>3.234</i>	<i>183</i>	<i>118</i>	<i>7.841</i>
<i>Trento</i>	<i>123</i>	<i>84</i>	<i>3</i>	<i>4</i>	<i>214</i>	<i>3.603</i>	<i>4.085</i>	<i>217</i>	<i>111</i>	<i>8.016</i>
Veneto	1.037	786	46	12	1.881	34.611	41.991	3.571	546	80.719
Friuli - Venezia Giulia	479	430	43	15	967	9.112	9.543	947	285	19.887
Liguria	559	521	23	15	1.118	14.297	15.624	1.793	172	31.886
Emilia - Romagna	751	658	34	17	1.460	31.957	33.156	2.846	292	68.251
Toscana	635	458	19	9	1.121	24.815	28.783	2.654	330	56.582
Umbria	146	98	6	1	251	4.338	4.848	479	38	9.703
Marche	230	227	11	6	474	8.093	10.235	851	131	19.310
Lazio	2.684	2.018	57	2	4.761	38.435	39.498	2.957	136	81.026
Abruzzo	300	291	14	1	606	8.227	10.116	671	47	19.061
Molise	176	191	10	1	378	2.305	2.536	154	12	5.007
Campania	1.287	1.318	44	4	2.653	62.227	68.533	3.434	243	134.437
Puglia	1.856	1.677	42	12	3.587	29.666	29.018	1.583	130	60.397
Basilicata	199	218	6	-	423	4.049	4.205	300	27	8.581
Calabria	1.283	1.318	34	8	2.643	18.953	18.712	1.048	96	38.809
Sicilia	3.984	4.190	150	25	8.349	47.582	46.978	2.700	210	97.470
Sardegna	531	301	5	-	837	15.505	13.549	685	63	29.802
<b>ITALIA</b>	<b>20.330</b>	<b>17.906</b>	<b>622</b>	<b>159</b>	<b>39.017</b>	<b>504.989</b>	<b>542.141</b>	<b>38.978</b>	<b>4.660</b>	<b>1.090.768</b>
<b>Italia nord-occidentale</b>	<b>4.228</b>	<b>3.514</b>	<b>94</b>	<b>41</b>	<b>7.877</b>	<b>157.205</b>	<b>173.121</b>	<b>13.698</b>	<b>1.845</b>	<b>345.869</b>
<b>Italia nord-orientale</b>	<b>2.791</b>	<b>2.087</b>	<b>130</b>	<b>49</b>	<b>5.057</b>	<b>83.589</b>	<b>92.009</b>	<b>7.764</b>	<b>1.352</b>	<b>184.714</b>
<b>Italia centrale</b>	<b>3.695</b>	<b>2.801</b>	<b>93</b>	<b>18</b>	<b>6.607</b>	<b>75.681</b>	<b>83.364</b>	<b>6.941</b>	<b>635</b>	<b>166.621</b>
<b>Italia meridionale</b>	<b>5.101</b>	<b>5.013</b>	<b>150</b>	<b>26</b>	<b>10.290</b>	<b>125.427</b>	<b>133.120</b>	<b>7.190</b>	<b>555</b>	<b>266.292</b>
<b>Italia insulare</b>	<b>4.515</b>	<b>4.491</b>	<b>155</b>	<b>25</b>	<b>9.186</b>	<b>63.087</b>	<b>60.527</b>	<b>3.385</b>	<b>273</b>	<b>127.272</b>

**Tavola 3.11 segue - Cancellati per trasferimento di residenza intraregionale, interregionale e per l'estero, per stato civile, Regione di origine, cittadinanza (italiana/straniera) e sesso. Maschi e femmine - Anno 1996**

REGIONI DI ORIGINE	TRASFERIMENTI INTRAREGIONALI					TRASFERIMENTI INTERREGIONALI				
	Celibi/Nubili	Coniugati	Vedovi	Divorziati	Totale	Celibi/Nubili	Coniugati	Vedovi	Divorziati	Totale
<b>STRANIERI</b>										
Piemonte	1.317	1.284	17	5	2.623	550	490	2	-	1.042
Valle d'Aosta	59	55	2	-	116	28	16	1	-	45
Lombardia	4.115	4.438	39	18	8.610	792	841	3	6	1.642
Trentino - Alto Adige	510	521	7	12	1.050	139	110	3	1	253
<i>Bolzano - Bozen</i>	190	194	3	8	395	54	50	1	-	105
<i>Trento</i>	320	327	4	4	655	85	60	2	1	148
Veneto	2.027	2.369	26	4	4.426	410	405	4	2	821
Friuli - Venezia Giulia	378	429	8	3	818	153	142	1	2	298
Liguria	299	263	9	3	574	180	179	5	3	367
Emilia - Romagna	1.455	1.703	9	2	3.169	476	421	8	2	907
Toscana	1.196	1.302	19	7	2.524	463	358	8	3	832
Umbria	269	268	-	1	538	239	198	4	-	441
Marche	569	518	3	4	1.094	192	166	2	1	361
Lazio	917	869	16	1	1.803	1.050	961	4	1	2.016
Abruzzo	249	282	5	-	536	212	191	2	3	408
Molise	16	19	1	-	36	43	36	-	-	79
Campania	265	301	4	-	570	514	427	4	1	946
Puglia	217	223	4	-	444	497	412	3	-	912
Basilicata	18	28	-	-	46	54	70	1	1	126
Calabria	100	133	2	1	236	269	232	3	2	506
Sicilia	396	408	7	1	812	606	521	2	-	1.129
Sardegna	208	187	-	2	397	162	160	2	-	324
<b>ITALIA</b>	<b>14.580</b>	<b>15.600</b>	<b>178</b>	<b>64</b>	<b>30.422</b>	<b>7.029</b>	<b>6.336</b>	<b>62</b>	<b>28</b>	<b>13.455</b>
<b>Italia nord-occidentale</b>	<b>5.790</b>	<b>6.040</b>	<b>67</b>	<b>26</b>	<b>11.923</b>	<b>1.550</b>	<b>1.526</b>	<b>11</b>	<b>9</b>	<b>3.096</b>
<b>Italia nord-orientale</b>	<b>4.370</b>	<b>5.022</b>	<b>50</b>	<b>21</b>	<b>9.463</b>	<b>1.178</b>	<b>1.078</b>	<b>16</b>	<b>7</b>	<b>2.279</b>
<b>Italia centrale</b>	<b>2.951</b>	<b>2.957</b>	<b>38</b>	<b>13</b>	<b>5.959</b>	<b>1.944</b>	<b>1.683</b>	<b>18</b>	<b>5</b>	<b>3.650</b>
<b>Italia meridionale</b>	<b>865</b>	<b>986</b>	<b>16</b>	<b>1</b>	<b>1.868</b>	<b>1.589</b>	<b>1.368</b>	<b>13</b>	<b>7</b>	<b>2.977</b>
<b>Italia insulare</b>	<b>604</b>	<b>595</b>	<b>7</b>	<b>3</b>	<b>1.209</b>	<b>768</b>	<b>681</b>	<b>4</b>	<b>-</b>	<b>1.453</b>

REGIONI DI ORIGINE	TRASFERIMENTI PER L'ESTERO					TOTALE				
	Celibi/Nubili	Coniugati	Vedovi	Divorziati	Totale	Celibi/Nubili	Coniugati	Vedovi	Divorziati	Totale
<b>STRANIERI</b>										
Piemonte	290	285	4	1	580	2.157	2.059	23	6	4.245
Valle d'Aosta	9	11	-	-	20	96	82	3	-	181
Lombardia	1.043	887	19	-	1.949	5.950	6.166	61	24	12.201
Trentino - Alto Adige	240	193	6	4	443	889	824	16	17	1.746
<i>Bolzano - Bozen</i>	130	90	2	4	226	374	334	6	12	726
<i>Trento</i>	110	103	4	-	217	515	490	10	5	1.020
Veneto	367	299	7	2	675	2.804	3.073	37	8	5.922
Friuli - Venezia Giulia	282	316	4	5	607	813	887	13	10	1.723
Liguria	131	158	10	2	301	610	600	24	8	1.242
Emilia - Romagna	347	230	9	3	589	2.278	2.354	26	7	4.665
Toscana	320	223	7	-	550	1.979	1.883	34	10	3.906
Umbria	69	65	3	-	137	577	531	7	1	1.116
Marche	204	121	5	2	332	965	805	10	7	1.787
Lazio	935	365	3	-	1.303	2.902	2.195	23	2	5.122
Abruzzo	95	94	2	-	191	556	567	9	3	1.135
Molise	12	12	-	-	24	71	67	1	-	139
Campania	73	51	-	-	124	852	779	8	1	1.640
Puglia	137	101	3	-	241	851	736	10	-	1.597
Basilicata	9	9	-	-	18	81	107	1	1	190
Calabria	31	40	4	1	76	400	405	9	4	818
Sicilia	143	130	4	2	279	1.145	1.059	13	3	2.220
Sardegna	20	33	1	-	54	390	380	3	2	775
<b>ITALIA</b>	<b>4.757</b>	<b>3.623</b>	<b>91</b>	<b>22</b>	<b>8.493</b>	<b>26.366</b>	<b>25.559</b>	<b>331</b>	<b>114</b>	<b>52.370</b>
<b>Italia nord-occidentale</b>	<b>1.473</b>	<b>1.341</b>	<b>33</b>	<b>3</b>	<b>2.850</b>	<b>8.813</b>	<b>8.907</b>	<b>111</b>	<b>38</b>	<b>17.869</b>
<b>Italia nord-orientale</b>	<b>1.236</b>	<b>1.038</b>	<b>26</b>	<b>14</b>	<b>2.314</b>	<b>6.784</b>	<b>7.138</b>	<b>92</b>	<b>42</b>	<b>14.056</b>
<b>Italia centrale</b>	<b>1.528</b>	<b>774</b>	<b>18</b>	<b>2</b>	<b>2.322</b>	<b>6.423</b>	<b>5.414</b>	<b>74</b>	<b>20</b>	<b>11.931</b>
<b>Italia meridionale</b>	<b>357</b>	<b>307</b>	<b>9</b>	<b>1</b>	<b>674</b>	<b>2.811</b>	<b>2.661</b>	<b>38</b>	<b>9</b>	<b>5.519</b>
<b>Italia insulare</b>	<b>163</b>	<b>163</b>	<b>5</b>	<b>2</b>	<b>333</b>	<b>1.535</b>	<b>1.439</b>	<b>16</b>	<b>5</b>	<b>2.995</b>

**Tavola 3.11 segue - Cancellati per trasferimento di residenza intraregionale, interregionale e per l'estero, per stato civile, Regione di origine, cittadinanza (italiana/straniera) e sesso. Maschi e femmine - Anno 1996**

REGIONI DI ORIGINE	TRASFERIMENTI INTRAREGIONALI					TRASFERIMENTI INTERREGIONALI				
	Celibi/Nubili	Coniugati	Vedovi	Divorziati	Totale	Celibi/Nubili	Coniugati	Vedovi	Divorziati	Totale
<b>TOTALE</b>										
Piemonte	38.002	45.801	4.085	735	88.623	11.315	10.161	812	101	22.389
Valle d'Aosta	1.271	1.286	61	10	2.628	508	460	35	4	1.007
Lombardia	76.183	86.409	5.301	659	168.552	18.821	17.511	1.604	167	38.103
Trentino - Alto Adige	6.518	6.430	307	200	13.455	1.516	1.307	96	37	2.956
<i>Bolzano - Bozen</i>	<i>3.499</i>	<i>2.799</i>	<i>149</i>	<i>104</i>	<i>6.551</i>	<i>650</i>	<i>550</i>	<i>34</i>	<i>21</i>	<i>1.255</i>
<i>Trento</i>	<i>3.019</i>	<i>3.631</i>	<i>158</i>	<i>96</i>	<i>6.904</i>	<i>866</i>	<i>757</i>	<i>62</i>	<i>16</i>	<i>1.701</i>
Veneto	29.464	38.511	2.996	451	71.422	6.547	5.468	559	89	12.663
Friuli - Venezia Giulia	6.677	7.597	723	221	15.218	2.487	2.087	190	54	4.818
Liguria	8.743	10.118	1.032	102	19.995	5.474	5.427	752	61	11.714
Emilia - Romagna	25.247	27.823	2.260	210	55.540	7.890	6.799	569	69	15.327
Toscana	19.328	24.302	2.160	270	46.060	6.511	5.683	502	61	12.757
Umbria	2.663	3.516	312	26	6.517	2.037	1.700	165	12	3.914
Marche	5.897	8.318	625	114	14.954	2.727	2.374	220	16	5.337
Lazio	23.585	27.923	2.001	71	53.580	14.133	11.387	919	65	26.504
Abruzzo	5.119	7.402	441	25	12.987	3.269	2.896	223	24	6.412
Molise	1.022	1.347	66	5	2.440	1.166	1.053	79	6	2.304
Campania	42.418	51.017	2.523	174	96.132	19.301	16.926	875	66	37.168
Puglia	13.290	16.189	973	79	30.531	15.234	11.787	575	39	27.635
Basilicata	1.226	1.897	103	15	3.241	2.696	2.188	192	13	5.089
Calabria	7.189	9.221	575	57	17.042	10.850	8.538	444	34	19.866
Sicilia	27.658	29.992	1.848	141	59.639	16.942	13.725	711	45	31.423
Sardegna	10.151	10.174	518	46	20.889	5.193	3.421	164	19	8.797
<b>ITALIA</b>	<b>351.651</b>	<b>415.273</b>	<b>28.910</b>	<b>3.611</b>	<b>799.445</b>	<b>154.617</b>	<b>130.898</b>	<b>9.686</b>	<b>982</b>	<b>296.183</b>
<b>Italia nord-occidentale</b>	<b>124.199</b>	<b>143.614</b>	<b>10.479</b>	<b>1.506</b>	<b>279.798</b>	<b>36.118</b>	<b>33.559</b>	<b>3.203</b>	<b>333</b>	<b>73.213</b>
<b>Italia nord-orientale</b>	<b>67.906</b>	<b>80.361</b>	<b>6.286</b>	<b>1.082</b>	<b>155.635</b>	<b>18.440</b>	<b>15.661</b>	<b>1.414</b>	<b>249</b>	<b>35.764</b>
<b>Italia centrale</b>	<b>51.473</b>	<b>64.059</b>	<b>5.098</b>	<b>481</b>	<b>121.111</b>	<b>25.408</b>	<b>21.144</b>	<b>1.806</b>	<b>154</b>	<b>48.512</b>
<b>Italia meridionale</b>	<b>70.264</b>	<b>87.073</b>	<b>4.681</b>	<b>355</b>	<b>162.373</b>	<b>52.516</b>	<b>43.388</b>	<b>2.388</b>	<b>182</b>	<b>98.474</b>
<b>Italia insulare</b>	<b>37.809</b>	<b>40.166</b>	<b>2.366</b>	<b>187</b>	<b>80.528</b>	<b>22.135</b>	<b>17.146</b>	<b>875</b>	<b>64</b>	<b>40.220</b>

REGIONI DI ORIGINE	TRASFERIMENTI PER L'ESTERO					TOTALE				
	Celibi/Nubili	Coniugati	Vedovi	Divorziati	Totale	Celibi/Nubili	Coniugati	Vedovi	Divorziati	Totale
<b>TOTALE</b>										
Piemonte	1.625	1.382	43	20	3.070	50.942	57.344	4.940	856	114.082
Valle d'Aosta	36	37	3	2	78	1.815	1.783	99	16	3.713
Lombardia	3.350	2.757	48	5	6.160	98.354	106.677	6.953	831	212.815
Trentino - Alto Adige	764	406	13	9	1.192	8.798	8.143	416	246	17.603
<i>Bolzano - Bozen</i>	<i>531</i>	<i>219</i>	<i>6</i>	<i>5</i>	<i>761</i>	<i>4.680</i>	<i>3.568</i>	<i>189</i>	<i>130</i>	<i>8.567</i>
<i>Trento</i>	<i>233</i>	<i>187</i>	<i>7</i>	<i>4</i>	<i>431</i>	<i>4.118</i>	<i>4.575</i>	<i>227</i>	<i>116</i>	<i>9.036</i>
Veneto	1.404	1.085	53	14	2.556	37.415	45.064	3.608	554	86.641
Friuli - Venezia Giulia	761	746	47	20	1.574	9.925	10.430	960	295	21.610
Liguria	690	679	33	17	1.419	14.907	16.224	1.817	180	33.128
Emilia - Romagna	1.098	888	43	20	2.049	34.235	35.510	2.872	299	72.916
Toscana	955	681	26	9	1.671	26.794	30.666	2.688	340	60.488
Umbria	215	163	9	1	388	4.915	5.379	486	39	10.819
Marche	434	348	16	8	806	9.058	11.040	861	138	21.097
Lazio	3.619	2.383	60	2	6.064	41.337	41.693	2.980	138	86.148
Abruzzo	395	385	16	1	797	8.783	10.683	680	50	20.196
Molise	188	203	10	1	402	2.376	2.603	155	12	5.146
Campania	1.360	1.369	44	4	2.777	63.079	69.312	3.442	244	136.077
Puglia	1.993	1.778	45	12	3.828	30.517	29.754	1.593	130	61.994
Basilicata	208	227	6	-	441	4.130	4.312	301	28	8.771
Calabria	1.314	1.358	38	9	2.719	19.353	19.117	1.057	100	39.627
Sicilia	4.127	4.320	154	27	8.628	48.727	48.037	2.713	213	99.690
Sardegna	551	334	6	-	891	15.895	13.929	688	65	30.577
<b>ITALIA</b>	<b>25.087</b>	<b>21.529</b>	<b>713</b>	<b>181</b>	<b>47.510</b>	<b>531.355</b>	<b>567.700</b>	<b>39.309</b>	<b>4.774</b>	<b>1.143.138</b>
<b>Italia nord-occidentale</b>	<b>5.701</b>	<b>4.855</b>	<b>127</b>	<b>44</b>	<b>10.727</b>	<b>166.018</b>	<b>182.028</b>	<b>13.809</b>	<b>1.883</b>	<b>363.738</b>
<b>Italia nord-orientale</b>	<b>4.027</b>	<b>3.125</b>	<b>156</b>	<b>63</b>	<b>7.371</b>	<b>90.373</b>	<b>99.147</b>	<b>7.856</b>	<b>1.394</b>	<b>198.770</b>
<b>Italia centrale</b>	<b>5.223</b>	<b>3.575</b>	<b>111</b>	<b>20</b>	<b>8.929</b>	<b>82.104</b>	<b>88.778</b>	<b>7.015</b>	<b>655</b>	<b>178.552</b>
<b>Italia meridionale</b>	<b>5.458</b>	<b>5.320</b>	<b>159</b>	<b>27</b>	<b>10.964</b>	<b>128.238</b>	<b>135.781</b>	<b>7.228</b>	<b>564</b>	<b>271.811</b>
<b>Italia insulare</b>	<b>4.678</b>	<b>4.654</b>	<b>160</b>	<b>27</b>	<b>9.519</b>	<b>64.622</b>	<b>61.966</b>	<b>3.401</b>	<b>278</b>	<b>130.267</b>

**Tavola 3.12 - Cittadini stranieri iscritti per trasferimento di residenza interregionale, per Regione di destinazione, Regione di origine e sesso - Anno 1996**

REGIONI DI ORIGINE	REGIONI DI DESTINAZIONE									
	Piemonte	Valle d'Aosta	Lombardia	TRENTINO-ALTO ADIGE			Veneto	Friuli-Venezia Giulia	Liguria	Emilia-Romagna
				Totale	Bolzano-Bozen	Trento				
MASCHI										
Piemonte	-	24	215	11	4	7	60	9	54	81
Valle d'Aosta	10	-	6	-	-	-	3	-	-	3
Lombardia	155	2	-	29	13	16	230	31	73	211
Trentino-Alto Adige	7	-	47	-	-	-	61	13	1	19
<i>Bolzano-Bozen</i>	4	-	25	-	-	-	18	3	1	13
<i>Trento</i>	3	-	22	-	-	-	43	10	-	6
Veneto	22	2	139	46	26	20	-	84	21	84
Friuli-Venezia Giulia	9	-	25	9	6	3	89	-	1	11
Liguria	36	-	46	5	2	3	26	9	-	18
Emilia-Romagna	38	-	169	16	7	9	94	19	32	-
Toscana	31	-	94	15	12	3	64	12	36	78
Umbria	14	-	39	9	4	5	16	2	19	31
Marche	10	-	30	4	3	1	21	3	10	52
Lazio	34	4	334	40	25	15	186	26	30	149
Abruzzo	18	1	50	8	3	5	35	4	3	37
Molise	1	-	4	0	-	-	3	1	2	5
Campania	46	-	160	22	10	12	93	11	21	94
Puglia	35	1	165	25	8	17	72	15	16	93
Basilicata	5	-	19	2	2	-	9	1	2	10
Calabria	35	1	65	14	9	5	51	2	11	55
Sicilia	49	4	221	17	10	7	98	15	12	145
Sardegna	13	-	72	2	1	1	46	2	7	23
<b>ITALIA</b>	<b>568</b>	<b>39</b>	<b>1.900</b>	<b>274</b>	<b>145</b>	<b>129</b>	<b>1.257</b>	<b>259</b>	<b>351</b>	<b>1.199</b>
<b>Italia nord-occidentale</b>	<b>201</b>	<b>26</b>	<b>267</b>	<b>45</b>	<b>19</b>	<b>26</b>	<b>319</b>	<b>49</b>	<b>127</b>	<b>313</b>
<b>Italia nord-orientale</b>	<b>76</b>	<b>2</b>	<b>380</b>	<b>71</b>	<b>39</b>	<b>32</b>	<b>244</b>	<b>116</b>	<b>55</b>	<b>114</b>
<b>Italia centrale</b>	<b>89</b>	<b>4</b>	<b>497</b>	<b>68</b>	<b>44</b>	<b>24</b>	<b>287</b>	<b>43</b>	<b>95</b>	<b>310</b>
<b>Italia meridionale</b>	<b>140</b>	<b>3</b>	<b>463</b>	<b>71</b>	<b>32</b>	<b>39</b>	<b>263</b>	<b>34</b>	<b>55</b>	<b>294</b>
<b>Italia insulare</b>	<b>62</b>	<b>4</b>	<b>293</b>	<b>19</b>	<b>11</b>	<b>8</b>	<b>144</b>	<b>17</b>	<b>19</b>	<b>168</b>

REGIONI DI ORIGINE	REGIONI DI DESTINAZIONE									
	Toscana	Umbria	Marche	Lazio	Abruzzo	Molise	Campania	Puglia	Basilicata	Calabria
MASCHI										
Piemonte	44	6	33	23	8	1	9	5	-	5
Valle d'Aosta	1	1	1	-	-	-	-	-	-	-
Lombardia	70	13	27	44	12	2	10	10	4	9
Trentino-Alto Adige	7	1	3	7	3	-	-	2	-	-
<i>Bolzano-Bozen</i>	4	-	1	5	1	-	-	-	-	-
<i>Trento</i>	3	1	2	2	2	-	-	2	-	-
Veneto	32	2	9	18	6	-	7	6	1	7
Friuli-Venezia Giulia	5	-	3	2	-	-	3	-	-	2
Liguria	30	1	12	8	1	-	2	1	-	1
Emilia-Romagna	55	13	26	19	9	-	4	8	-	2
Toscana	-	20	19	34	8	-	16	4	1	7
Umbria	25	-	68	23	1	3	8	1	-	1
Marche	16	12	-	19	15	1	3	4	-	3
Lazio	109	69	100	-	41	1	17	6	-	5
Abruzzo	7	11	47	31	-	-	3	8	1	-
Molise	-	-	1	1	17	-	5	4	3	1
Campania	29	29	30	28	6	11	-	9	3	7
Puglia	49	11	40	10	9	1	9	-	10	7
Basilicata	4	1	3	1	-	1	4	12	-	6
Calabria	19	9	17	9	4	1	4	3	8	-
Sicilia	38	18	41	25	16	2	10	13	-	12
Sardegna	19	6	14	9	1	1	1	2	-	3
<b>ITALIA</b>	<b>559</b>	<b>223</b>	<b>494</b>	<b>311</b>	<b>157</b>	<b>25</b>	<b>115</b>	<b>98</b>	<b>31</b>	<b>78</b>
<b>Italia nord-occidentale</b>	<b>145</b>	<b>21</b>	<b>73</b>	<b>75</b>	<b>21</b>	<b>3</b>	<b>21</b>	<b>16</b>	<b>4</b>	<b>15</b>
<b>Italia nord-orientale</b>	<b>99</b>	<b>16</b>	<b>41</b>	<b>46</b>	<b>18</b>	<b>-</b>	<b>14</b>	<b>16</b>	<b>1</b>	<b>11</b>
<b>Italia centrale</b>	<b>150</b>	<b>101</b>	<b>187</b>	<b>76</b>	<b>65</b>	<b>5</b>	<b>44</b>	<b>15</b>	<b>1</b>	<b>16</b>
<b>Italia meridionale</b>	<b>108</b>	<b>61</b>	<b>138</b>	<b>80</b>	<b>36</b>	<b>14</b>	<b>25</b>	<b>36</b>	<b>25</b>	<b>21</b>
<b>Italia insulare</b>	<b>57</b>	<b>24</b>	<b>55</b>	<b>34</b>	<b>17</b>	<b>3</b>	<b>11</b>	<b>15</b>	<b>-</b>	<b>15</b>



**Tavola 3.12 segue - Cittadini stranieri iscritti per trasferimento di residenza interregionale, per Regione di destinazione, Regione di origine e sesso - Anno 1996**

REGIONI DI ORIGINE	REGIONI DI DESTINAZIONE							
	Sicilia	Sardegna	Italia	Italia nord-occidentale	Italia nord-orientale	Italia centrale	Italia meridionale	Italia insulare
MASCHI								
Piemonte	9	4	601	293	161	106	28	13
Valle d'Aosta	-	1	26	16	6	3	-	1
Lombardia	23	14	969	230	501	154	47	37
Trentino-Alto Adige	2	3	176	55	93	18	5	5
<i>Bolzano-Bozen</i>	-	-	75	30	34	10	1	-
<i>Trento</i>	2	3	101	25	59	8	4	5
Veneto	10	13	509	184	214	61	27	23
Friuli-Venezia Giulia	-	1	160	35	109	10	5	1
Liguria	1	1	198	82	58	51	5	2
Emilia-Romagna	16	1	521	239	129	113	23	17
Toscana	7	3	449	161	169	73	36	10
Umbria	2	4	266	72	58	116	14	6
Marche	3	1	207	50	80	47	26	4
Lazio	15	8	1.174	402	401	278	70	23
Abruzzo	-	-	264	72	84	96	12	-
Molise	-	-	48	7	9	2	30	-
Campania	13	1	613	227	220	116	36	14
Puglia	9	2	579	217	205	110	36	11
Basilicata	2	-	82	26	22	9	23	2
Calabria	11	1	320	112	122	54	20	12
Sicilia	-	2	738	286	275	122	53	2
Sardegna	2	-	223	92	73	48	8	2
<b>ITALIA</b>	<b>125</b>	<b>60</b>	<b>8.123</b>	<b>2.858</b>	<b>2.989</b>	<b>1.587</b>	<b>504</b>	<b>185</b>
<b>Italia nord-occidentale</b>	<b>33</b>	<b>20</b>	<b>1.794</b>	<b>621</b>	<b>726</b>	<b>314</b>	<b>80</b>	<b>53</b>
<b>Italia nord-orientale</b>	<b>28</b>	<b>18</b>	<b>1.366</b>	<b>513</b>	<b>545</b>	<b>202</b>	<b>60</b>	<b>46</b>
<b>Italia centrale</b>	<b>27</b>	<b>16</b>	<b>2.096</b>	<b>685</b>	<b>708</b>	<b>514</b>	<b>146</b>	<b>43</b>
<b>Italia meridionale</b>	<b>35</b>	<b>4</b>	<b>1.906</b>	<b>661</b>	<b>662</b>	<b>387</b>	<b>157</b>	<b>39</b>
<b>Italia insulare</b>	<b>2</b>	<b>2</b>	<b>961</b>	<b>378</b>	<b>348</b>	<b>170</b>	<b>61</b>	<b>4</b>

REGIONI DI ORIGINE	REGIONI DI DESTINAZIONE									
	Piemonte	Valle d'Aosta	Lombardia	Trentino-ALTO ADIGE			Veneto	Friuli-Venezia Giulia	Liguria	Emilia-Romagna
				Totale	<i>Bolzano-Bozen</i>	<i>Trento</i>				
FEMMINE										
Piemonte	-	14	177	8	2	6	47	13	35	43
Valle d'Aosta	6	-	6	-	-	-	-	-	1	4
Lombardia	146	5	-	23	9	14	131	19	51	129
Trentino-Alto Adige	-	-	17	-	-	-	29	6	-	5
<i>Bolzano-Bozen</i>	-	-	7	-	-	-	8	1	-	3
<i>Trento</i>	-	-	10	-	-	-	21	5	-	2
Veneto	12	-	101	29	14	15	-	43	7	51
Friuli-Venezia Giulia	6	-	28	10	7	3	58	-	3	13
Liguria	30	2	52	6	1	5	14	3	-	15
Emilia-Romagna	28	-	120	10	8	2	59	15	28	-
Toscana	13	2	70	9	7	2	35	9	44	69
Umbria	2	1	23	5	2	3	8	2	6	18
Marche	9	1	22	2	1	1	11	1	9	40
Lazio	33	3	188	18	7	11	91	19	19	111
Abruzzo	6	-	35	2	1	1	14	1	-	16
Molise	3	-	1	-	-	-	-	-	-	5
Campania	13	-	82	4	-	4	48	3	8	37
Puglia	17	-	84	10	1	9	31	10	9	72
Basilicata	3	-	16	-	-	-	2	3	-	4
Calabria	16	-	37	7	3	4	23	1	9	21
Sicilia	28	-	119	5	2	3	59	11	12	67
Sardegna	4	2	34	-	-	-	12	-	2	10
<b>ITALIA</b>	<b>375</b>	<b>30</b>	<b>1.212</b>	<b>148</b>	<b>65</b>	<b>83</b>	<b>672</b>	<b>159</b>	<b>243</b>	<b>730</b>
<b>Italia nord-occidentale</b>	<b>182</b>	<b>21</b>	<b>235</b>	<b>37</b>	<b>12</b>	<b>25</b>	<b>192</b>	<b>35</b>	<b>87</b>	<b>191</b>
<b>Italia nord-orientale</b>	<b>46</b>	<b>-</b>	<b>266</b>	<b>49</b>	<b>29</b>	<b>20</b>	<b>146</b>	<b>64</b>	<b>38</b>	<b>69</b>
<b>Italia centrale</b>	<b>57</b>	<b>7</b>	<b>303</b>	<b>34</b>	<b>17</b>	<b>17</b>	<b>145</b>	<b>31</b>	<b>78</b>	<b>238</b>
<b>Italia meridionale</b>	<b>58</b>	<b>-</b>	<b>255</b>	<b>23</b>	<b>5</b>	<b>18</b>	<b>118</b>	<b>18</b>	<b>26</b>	<b>155</b>
<b>Italia insulare</b>	<b>32</b>	<b>2</b>	<b>153</b>	<b>5</b>	<b>2</b>	<b>3</b>	<b>71</b>	<b>11</b>	<b>14</b>	<b>77</b>

**Tavola 3.12 segue - Cittadini stranieri iscritti per trasferimento di residenza interregionale, per Regione di destinazione, Regione di origine e sesso - Anno 1996**

REGIONI DI ORIGINE	REGIONI DI DESTINAZIONE									
	Toscana	Umbria	Marche	Lazio	Abruzzo	Molise	Campania	Puglia	Basilicata	Calabria
FEMMINE										
Piemonte	35	7	14	13	4	2	5	5	-	5
Valle d'Aosta	-	1	1	-	-	-	-	-	-	-
Lombardia	42	5	18	30	8	6	11	9	2	3
Trentino-Alto Adige	5	1	1	3	-	-	-	3	-	2
<i>Bolzano-Bozen</i>	4	1	1	1	-	-	-	-	-	2
<i>Trento</i>	1	-	-	2	-	-	-	3	-	-
Veneto	18	5	9	16	4	-	3	5	-	4
Friuli-Venezia Giulia	5	-	3	5	1	-	3	3	-	-
Liguria	21	3	3	8	1	-	3	1	-	1
Emilia-Romagna	39	9	29	22	6	-	7	5	-	4
Toscana	-	29	17	37	14	1	14	6	2	4
Umbria	27	-	39	27	5	1	4	2	1	2
Marche	9	7	-	17	23	2	-	-	-	-
Lazio	103	64	49	-	45	2	31	18	4	7
Abruzzo	6	2	32	15	-	2	1	9	1	1
Molise	-	-	1	4	10	-	5	2	-	-
Campania	33	21	14	34	2	7	-	12	2	5
Puglia	25	4	30	16	5	2	6	-	3	1
Basilicata	1	1	1	-	1	-	1	7	-	3
Calabria	17	6	3	12	4	1	8	5	2	-
Sicilia	17	5	20	22	5	2	7	3	-	4
Sardegna	18	2	3	6	4	-	1	1	-	-
<b>ITALIA</b>	<b>421</b>	<b>172</b>	<b>287</b>	<b>287</b>	<b>142</b>	<b>28</b>	<b>110</b>	<b>96</b>	<b>17</b>	<b>46</b>
<b>Italia nord-occidentale</b>	<b>98</b>	<b>16</b>	<b>36</b>	<b>51</b>	<b>13</b>	<b>8</b>	<b>19</b>	<b>15</b>	<b>2</b>	<b>9</b>
<b>Italia nord-orientale</b>	<b>67</b>	<b>15</b>	<b>42</b>	<b>46</b>	<b>11</b>	<b>-</b>	<b>13</b>	<b>16</b>	<b>-</b>	<b>10</b>
<b>Italia centrale</b>	<b>139</b>	<b>100</b>	<b>105</b>	<b>81</b>	<b>87</b>	<b>6</b>	<b>49</b>	<b>26</b>	<b>7</b>	<b>13</b>
<b>Italia meridionale</b>	<b>82</b>	<b>34</b>	<b>81</b>	<b>81</b>	<b>22</b>	<b>12</b>	<b>21</b>	<b>35</b>	<b>8</b>	<b>10</b>
<b>Italia insulare</b>	<b>35</b>	<b>7</b>	<b>23</b>	<b>28</b>	<b>9</b>	<b>2</b>	<b>8</b>	<b>4</b>	<b>-</b>	<b>4</b>

REGIONI DI ORIGINE	REGIONI DI DESTINAZIONE							
	Sicilia	Sardegna	Italia	Italia nord-occidentale	Italia nord-orientale	Italia centrale	Italia meridionale	Italia insulare
FEMMINE								
Piemonte	11	3	441	226	111	69	21	14
Valle d'Aosta	-	-	19	13	4	2	-	-
Lombardia	21	14	673	202	302	95	39	35
Trentino-Alto Adige	3	2	77	17	40	10	5	5
<i>Bolzano-Bozen</i>	1	1	30	7	12	7	2	2
<i>Trento</i>	2	1	47	10	28	3	3	3
Veneto	3	2	312	120	123	48	16	5
Friuli-Venezia Giulia	-	-	138	37	81	13	7	-
Liguria	2	4	169	84	38	35	6	6
Emilia-Romagna	3	2	386	176	84	99	22	5
Toscana	2	6	383	129	122	83	41	8
Umbria	2	-	175	32	33	93	15	2
Marche	1	-	154	41	54	33	25	1
Lazio	26	11	842	243	239	216	107	37
Abruzzo	-	1	144	41	33	55	14	1
Molise	-	-	31	4	5	5	17	-
Campania	7	1	333	103	92	102	28	8
Puglia	6	2	333	110	123	75	17	8
Basilicata	1	-	44	19	9	3	12	1
Calabria	14	-	186	62	52	38	20	14
Sicilia	-	5	391	159	142	64	21	5
Sardegna	2	-	101	42	22	29	6	2
<b>ITALIA</b>	<b>104</b>	<b>53</b>	<b>5.332</b>	<b>1.860</b>	<b>1.709</b>	<b>1.167</b>	<b>439</b>	<b>157</b>
<b>Italia nord-occidentale</b>	<b>34</b>	<b>21</b>	<b>1.302</b>	<b>525</b>	<b>455</b>	<b>201</b>	<b>66</b>	<b>55</b>
<b>Italia nord-orientale</b>	<b>9</b>	<b>6</b>	<b>913</b>	<b>350</b>	<b>328</b>	<b>170</b>	<b>50</b>	<b>15</b>
<b>Italia centrale</b>	<b>31</b>	<b>17</b>	<b>1.554</b>	<b>445</b>	<b>448</b>	<b>425</b>	<b>188</b>	<b>48</b>
<b>Italia meridionale</b>	<b>28</b>	<b>4</b>	<b>1.071</b>	<b>339</b>	<b>314</b>	<b>278</b>	<b>108</b>	<b>32</b>
<b>Italia insulare</b>	<b>2</b>	<b>5</b>	<b>492</b>	<b>201</b>	<b>164</b>	<b>93</b>	<b>27</b>	<b>7</b>

**Tavola 3.12 segue - Cittadini stranieri iscritti per trasferimento di residenza interregionale, per Regione di destinazione, Regione di origine e sesso - Anno 1996**

REGIONI DI ORIGINE	REGIONI DI DESTINAZIONE									
	Piemonte	Valle d'Aosta	Lombardia	TRENTINO-ALTO ADIGE			Veneto	Friuli-Venezia Giulia	Liguria	Emilia-Romagna
				Totale	Bolzano-Bozen	Trento				
MASCHI E FEMMINE										
Piemonte	-	38	392	19	6	13	107	22	89	124
Valle d'Aosta	16	-	12	-	-	-	3	-	1	7
Lombardia	301	7	-	52	22	30	361	50	124	340
Trentino-Alto Adige	7	-	64	-	-	-	90	19	1	24
Bolzano-Bozen	4	-	32	-	-	-	26	4	1	16
Trento	3	-	32	-	-	-	64	15	-	8
Veneto	34	2	240	75	40	35	-	127	28	135
Friuli-Venezia Giulia	15	-	53	19	13	6	147	-	4	24
Liguria	66	2	98	11	3	8	40	12	-	33
Emilia-Romagna	66	-	289	26	15	11	153	34	60	-
Toscana	44	2	164	24	19	5	99	21	80	147
Umbria	16	1	62	14	6	8	24	4	25	49
Marche	19	1	52	6	4	2	32	4	19	92
Lazio	67	7	522	58	32	26	277	45	49	260
Abruzzo	24	1	85	10	4	6	49	5	3	53
Molise	4	-	5	-	-	-	3	1	2	10
Campania	59	-	242	26	10	16	141	14	29	131
Puglia	52	1	249	35	9	26	103	25	25	165
Basilicata	8	-	35	2	2	-	11	4	2	14
Calabria	51	1	102	21	12	9	74	3	20	76
Sicilia	77	4	340	22	12	10	157	26	24	212
Sardegna	17	2	106	2	1	1	58	2	9	33
<b>ITALIA</b>	<b>943</b>	<b>69</b>	<b>3.112</b>	<b>422</b>	<b>210</b>	<b>212</b>	<b>1.929</b>	<b>418</b>	<b>594</b>	<b>1.929</b>
<b>Italia nord-occidentale</b>	<b>383</b>	<b>47</b>	<b>502</b>	<b>82</b>	<b>31</b>	<b>51</b>	<b>511</b>	<b>84</b>	<b>214</b>	<b>504</b>
<b>Italia nord-orientale</b>	<b>122</b>	<b>2</b>	<b>646</b>	<b>120</b>	<b>68</b>	<b>52</b>	<b>390</b>	<b>180</b>	<b>93</b>	<b>183</b>
<b>Italia centrale</b>	<b>146</b>	<b>11</b>	<b>800</b>	<b>102</b>	<b>61</b>	<b>41</b>	<b>432</b>	<b>74</b>	<b>173</b>	<b>548</b>
<b>Italia meridionale</b>	<b>198</b>	<b>3</b>	<b>718</b>	<b>94</b>	<b>37</b>	<b>57</b>	<b>381</b>	<b>52</b>	<b>81</b>	<b>449</b>
<b>Italia insulare</b>	<b>94</b>	<b>6</b>	<b>446</b>	<b>24</b>	<b>13</b>	<b>11</b>	<b>215</b>	<b>28</b>	<b>33</b>	<b>245</b>

REGIONI DI ORIGINE	REGIONI DI DESTINAZIONE									
	Toscana	Umbria	Marche	Lazio	Abruzzo	Molise	Campania	Puglia	Basilicata	Calabria
MASCHI E FEMMINE										
Piemonte	79	13	47	36	12	3	14	10	-	10
Valle d'Aosta	1	2	2	-	-	-	-	-	-	-
Lombardia	112	18	45	74	20	8	21	19	6	12
Trentino-Alto Adige	12	2	4	10	3	-	-	5	-	2
Bolzano-Bozen	8	1	2	6	1	-	-	-	-	-
Trento	4	1	2	4	2	-	-	5	-	-
Veneto	50	7	18	34	10	-	10	11	1	11
Friuli-Venezia Giulia	10	-	6	7	1	-	6	3	-	2
Liguria	51	4	15	16	2	-	5	2	-	2
Emilia-Romagna	94	22	55	41	15	-	11	13	-	6
Toscana	-	49	36	71	22	1	30	10	3	11
Umbria	52	-	107	50	6	4	12	3	1	3
Marche	25	19	-	36	38	3	3	4	-	3
Lazio	212	133	149	-	86	3	48	24	4	12
Abruzzo	13	13	79	46	-	2	4	17	2	1
Molise	-	-	2	5	27	-	10	6	3	1
Campania	62	50	44	62	8	18	-	21	5	12
Puglia	74	15	70	26	14	3	15	-	13	8
Basilicata	5	2	4	1	1	1	5	19	-	9
Calabria	36	15	20	21	8	2	12	8	10	-
Sicilia	55	23	61	47	21	4	17	16	-	16
Sardegna	37	8	17	15	5	1	2	3	-	3
<b>ITALIA</b>	<b>980</b>	<b>395</b>	<b>781</b>	<b>598</b>	<b>299</b>	<b>53</b>	<b>225</b>	<b>194</b>	<b>48</b>	<b>124</b>
<b>Italia nord-occidentale</b>	<b>243</b>	<b>37</b>	<b>109</b>	<b>126</b>	<b>34</b>	<b>11</b>	<b>40</b>	<b>31</b>	<b>6</b>	<b>24</b>
<b>Italia nord-orientale</b>	<b>166</b>	<b>31</b>	<b>83</b>	<b>92</b>	<b>29</b>	<b>-</b>	<b>27</b>	<b>32</b>	<b>1</b>	<b>21</b>
<b>Italia centrale</b>	<b>289</b>	<b>201</b>	<b>292</b>	<b>157</b>	<b>152</b>	<b>11</b>	<b>93</b>	<b>41</b>	<b>8</b>	<b>29</b>
<b>Italia meridionale</b>	<b>190</b>	<b>95</b>	<b>219</b>	<b>161</b>	<b>58</b>	<b>26</b>	<b>46</b>	<b>71</b>	<b>33</b>	<b>31</b>
<b>Italia insulare</b>	<b>92</b>	<b>31</b>	<b>78</b>	<b>62</b>	<b>26</b>	<b>5</b>	<b>19</b>	<b>19</b>	<b>-</b>	<b>19</b>

**Tavola 3.12 segue - Cittadini stranieri iscritti per trasferimento di residenza interregionale, per Regione di destinazione, Regione di origine e sesso - Anno 1996**

REGIONI DI ORIGINE	REGIONI DI DESTINAZIONE							
	Sicilia	Sardegna	Italia	Italia nord- occidentale	Italia nord- orientale	Italia centrale	Italia meridionale	Italia insulare
MASCHI E FEMMINE								
Piemonte	20	7	1.042	519	272	175	49	27
Valle d'Aosta	-	1	45	29	10	5	-	1
Lombardia	44	28	1.642	432	803	249	86	72
Trentino-Alto Adige	5	5	253	72	133	28	10	10
<i>Bolzano-Bozen</i>	<i>1</i>	<i>1</i>	<i>105</i>	<i>37</i>	<i>46</i>	<i>17</i>	<i>3</i>	<i>2</i>
<i>Trento</i>	<i>4</i>	<i>4</i>	<i>148</i>	<i>35</i>	<i>87</i>	<i>11</i>	<i>7</i>	<i>8</i>
Veneto	13	15	821	304	337	109	43	28
Friuli-Venezia Giulia	-	1	298	72	190	23	12	1
Liguria	3	5	367	166	96	86	11	8
Emilia-Romagna	19	3	907	415	213	212	45	22
Toscana	9	9	832	290	291	156	77	18
Umbria	4	4	441	104	91	209	29	8
Marche	4	1	361	91	134	80	51	5
Lazio	41	19	2.016	645	640	494	177	60
Abruzzo	-	1	408	113	117	151	26	1
Molise	-	-	79	11	14	7	47	-
Campania	20	2	946	330	312	218	64	22
Puglia	15	4	912	327	328	185	53	19
Basilicata	3	-	126	45	31	12	35	3
Calabria	25	1	506	174	174	92	40	26
Sicilia	-	7	1.129	445	417	186	74	7
Sardegna	4	-	324	134	95	77	14	4
<b>ITALIA</b>	<b>229</b>	<b>113</b>	<b>13.455</b>	<b>4.718</b>	<b>4.698</b>	<b>2.754</b>	<b>943</b>	<b>342</b>
<b>Italia nord-occidentale</b>	<b>67</b>	<b>41</b>	<b>3.096</b>	<b>1.146</b>	<b>1.181</b>	<b>515</b>	<b>146</b>	<b>108</b>
<b>Italia nord-orientale</b>	<b>37</b>	<b>24</b>	<b>2.279</b>	<b>863</b>	<b>873</b>	<b>372</b>	<b>110</b>	<b>61</b>
<b>Italia centrale</b>	<b>58</b>	<b>33</b>	<b>3.650</b>	<b>1.130</b>	<b>1.156</b>	<b>939</b>	<b>334</b>	<b>91</b>
<b>Italia meridionale</b>	<b>63</b>	<b>8</b>	<b>2.977</b>	<b>1.000</b>	<b>976</b>	<b>665</b>	<b>265</b>	<b>71</b>
<b>Italia insulare</b>	<b>4</b>	<b>7</b>	<b>1.453</b>	<b>579</b>	<b>512</b>	<b>263</b>	<b>88</b>	<b>11</b>

**Tavola 3.13 - Cittadini stranieri iscritti per trasferimento di residenza interregionale, per Regione di destinazione, area geografica e principali Paesi di cittadinanza - Anno 1996**

AREE GEOGRAFICHE E PAESI DI CITTADINANZA	REGIONI DI DESTINAZIONE									
	Piemonte	Valle d'Aosta	Lombardia	TRENTINO-ALTO ADIGE			Veneto	Friuli- Venezia Giulia	Liguria	Emilia- Romagna
				Totale	Bolzano- Bozen	Trento				
<b>Europa</b>	<b>292</b>	<b>15</b>	<b>1.069</b>	<b>237</b>	<b>113</b>	<b>124</b>	<b>692</b>	<b>229</b>	<b>175</b>	<b>540</b>
Unione europea	88	10	342	46	22	24	97	18	50	107
di cui: - Francia	21	4	76	2	2	-	16	8	12	19
- Germania	17	1	105	30	15	15	17	3	11	17
- Regno Unito	13	1	55	2	-	2	22	3	5	23
Europa centro-orientale	192	4	642	190	91	99	588	210	118	428
di cui: - Albania	91	-	254	50	15	35	183	54	80	183
- ex Jugoslavia	49	1	243	113	64	49	294	128	14	139
di cui: - Bosnia-Erzegovina	7	1	28	16	8	8	40	16	1	19
- Croazia	7	-	28	18	14	4	90	56	4	19
- Jugoslavia	25	-	124	39	20	19	123	49	8	67
- Macedonia	10	-	61	40	22	18	36	4	1	33
- Slovenia	-	-	2	-	-	-	5	3	-	1
- ex URSS	5	1	28	5	1	4	15	3	3	19
di cui: - Russia	4	-	24	5	1	4	11	3	2	12
- Polonia	13	1	25	6	5	1	15	1	5	14
- Romania	15	1	40	5	1	4	38	8	7	20
Altri paesi europei	12	1	85	1	-	1	7	1	7	5
di cui: - Svizzera	10	-	79	1	-	1	4	1	4	2
<b>Africa</b>	<b>422</b>	<b>31</b>	<b>1.007</b>	<b>104</b>	<b>53</b>	<b>51</b>	<b>719</b>	<b>103</b>	<b>228</b>	<b>800</b>
Africa settentrionale	280	29	574	88	42	46	429	28	146	519
di cui: - Egitto	7	-	34	1	1	-	3	2	9	12
- Marocco	223	18	335	61	26	35	345	21	117	349
- Tunisia	42	5	178	25	14	11	71	3	19	142
Africa occidentale	95	1	315	16	11	5	234	47	65	198
di cui: - Ghana	11	-	69	6	6	-	76	21	3	80
- Nigeria	9	-	21	-	-	-	22	9	9	20
- Senegal	53	-	181	9	5	4	92	12	48	62
Africa orientale	37	1	106	-	-	-	43	8	14	59
di cui: - Etiopia	4	-	19	-	-	-	5	1	4	9
- Somalia	27	1	44	-	-	-	13	3	7	27
Africa centro-meridionale	10	-	12	-	-	-	13	20	3	24
<b>Asia</b>	<b>139</b>	<b>14</b>	<b>738</b>	<b>49</b>	<b>36</b>	<b>13</b>	<b>409</b>	<b>65</b>	<b>106</b>	<b>490</b>
Asia occidentale	14	5	41	5	1	4	35	5	16	22
di cui: - Iran	9	-	16	4	1	3	9	2	6	13
- Israele	2	1	8	-	-	-	7	-	-	-
Asia meridionale	34	-	322	26	21	5	172	13	18	193
di cui: - India	15	-	152	3	-	3	54	5	8	97
- Pakistan	2	-	64	18	16	2	13	2	-	29
- Sri Lanka	15	-	60	-	-	-	62	6	9	45
Asia orientale	91	9	375	18	14	4	202	47	72	275
di cui: - Cina	54	9	131	7	6	1	133	41	58	168
- Filippine	32	-	130	2	-	2	46	3	10	90
- Giappone	1	-	10	1	-	1	7	-	1	2
<b>America</b>	<b>90</b>	<b>9</b>	<b>290</b>	<b>27</b>	<b>8</b>	<b>19</b>	<b>106</b>	<b>21</b>	<b>85</b>	<b>99</b>
America settentrionale	4	1	51	2	-	2	6	4	5	7
di cui: - Stati Uniti	4	1	40	2	-	2	3	4	5	6
America centro-meridionale	86	8	239	25	8	17	100	17	80	92
di cui: - Argentina	15	1	30	1	-	1	10	1	9	10
- Brasile	27	3	41	3	-	3	20	5	6	23
- Perù	7	1	32	4	3	1	10	-	15	8
<b>Oceania</b>	<b>-</b>	<b>-</b>	<b>8</b>	<b>1</b>	<b>-</b>	<b>1</b>	<b>3</b>	<b>-</b>	<b>-</b>	<b>-</b>
<b>Apolidi</b>	<b>-</b>	<b>-</b>	<b>-</b>	<b>4</b>	<b>-</b>	<b>4</b>	<b>-</b>	<b>-</b>	<b>-</b>	<b>-</b>
<b>TOTALE</b>	<b>943</b>	<b>69</b>	<b>3.112</b>	<b>422</b>	<b>210</b>	<b>212</b>	<b>1.929</b>	<b>418</b>	<b>594</b>	<b>1.929</b>
di cui:										
Paesi a forte pressione migratoria	836	56	2.608	371	188	183	1.802	395	531	1.808

**Tavola 3.13 segue - Cittadini stranieri iscritti per trasferimento di residenza interregionale, per Regione di destinazione, area geografica e principali Paesi di cittadinanza - Anno 1996**

AREE GEOGRAFICHE E PAESI DI CITTADINANZA	REGIONI DI DESTINAZIONE									
	Toscana	Umbria	Marche	Lazio	Abruzzo	Molise	Campania	Puglia	Basilicata	Calabria
<b>Europa</b>	<b>389</b>	<b>158</b>	<b>385</b>	<b>201</b>	<b>131</b>	<b>17</b>	<b>56</b>	<b>74</b>	<b>14</b>	<b>32</b>
Unione europea	98	39	46	72	15	6	17	14	1	12
di cui: - Francia	18	4	4	12	1	-	2	2	-	4
- Germania	22	8	4	14	7	2	4	3	-	2
- Regno Unito	21	12	8	13	1	1	3	2	-	1
Europa centro-orientale	284	116	335	121	115	11	37	56	11	20
di cui: - Albania	133	28	100	31	50	4	16	30	7	9
- ex Jugoslavia	90	24	159	35	27	2	6	15	4	2
di cui: - Bosnia-Erzegovina	4	-	5	2	-	-	-	-	1	-
- Croazia	12	-	8	3	4	-	1	1	2	-
- Jugoslavia	38	15	26	19	16	2	4	11	1	2
- Macedonia	36	9	118	11	7	-	1	3	-	-
- Slovenia	-	-	2	-	-	-	-	-	-	-
- ex URSS	6	5	5	7	9	-	2	-	-	1
di cui: - Russia	2	3	2	5	2	-	-	-	-	1
- Polonia	19	10	20	19	6	1	3	3	-	3
- Romania	21	9	16	12	11	3	5	2	-	2
Altri paesi europei	7	3	4	8	1	-	2	4	2	-
di cui: - Svizzera	4	-	3	5	1	-	1	-	2	-
<b>Africa</b>	<b>263</b>	<b>128</b>	<b>265</b>	<b>145</b>	<b>81</b>	<b>23</b>	<b>88</b>	<b>59</b>	<b>22</b>	<b>57</b>
Africa settentrionale	173	104	189	77	63	18	58	40	17	44
di cui: - Egitto	6	2	-	2	2	-	1	-	1	-
- Marocco	111	92	122	46	42	16	36	25	11	39
- Tunisia	51	8	64	24	19	2	19	15	4	5
Africa occidentale	47	17	61	34	10	3	21	15	4	6
di cui: - Ghana	2	-	6	2	-	-	1	2	-	-
- Nigeria	1	4	4	11	2	-	7	1	-	-
- Senegal	36	1	40	9	6	-	8	10	3	6
Africa orientale	32	5	6	29	5	2	5	4	-	7
di cui: - Etiopia	4	2	-	5	1	-	-	-	-	-
- Somalia	15	2	4	14	1	1	3	-	-	2
Africa centro-meridionale	11	2	9	5	3	-	4	-	1	-
<b>Asia</b>	<b>260</b>	<b>66</b>	<b>95</b>	<b>182</b>	<b>51</b>	<b>7</b>	<b>63</b>	<b>38</b>	<b>4</b>	<b>27</b>
Asia occidentale	14	16	14	26	7	-	2	2	-	5
di cui: - Iran	5	10	6	13	2	-	1	1	-	2
- Israele	1	1	2	1	-	-	-	-	-	-
Asia meridionale	64	12	31	61	10	4	18	7	1	8
di cui: - India	26	7	11	28	3	4	11	2	1	4
- Pakistan	14	-	4	5	2	-	1	-	-	4
- Sri Lanka	22	4	5	13	2	-	5	4	-	-
Asia orientale	182	38	50	95	34	3	43	29	3	14
di cui: - Cina	121	10	24	42	23	-	34	17	-	5
- Filippine	47	25	19	37	7	2	9	12	3	8
- Giappone	2	1	-	5	-	-	-	-	-	-
<b>America</b>	<b>66</b>	<b>42</b>	<b>34</b>	<b>67</b>	<b>36</b>	<b>6</b>	<b>17</b>	<b>21</b>	<b>7</b>	<b>6</b>
America settentrionale	14	2	6	22	3	-	5	1	-	2
di cui: - Stati Uniti	14	2	6	19	-	-	5	1	-	-
America centro-meridionale	52	40	28	45	33	6	12	20	7	4
di cui: - Argentina	4	1	2	1	3	-	3	7	-	2
- Brasile	14	7	1	18	11	2	1	6	1	-
- Perù	7	6	4	5	2	1	-	-	1	-
<b>Oceania</b>	<b>2</b>	<b>-</b>	<b>2</b>	<b>3</b>	<b>-</b>	<b>-</b>	<b>1</b>	<b>2</b>	<b>1</b>	<b>2</b>
<b>Apolidi</b>	<b>-</b>	<b>1</b>	<b>-</b>	<b>-</b>	<b>-</b>	<b>-</b>	<b>-</b>	<b>-</b>	<b>-</b>	<b>-</b>
<b>TOTALE</b>	<b>980</b>	<b>395</b>	<b>781</b>	<b>598</b>	<b>299</b>	<b>53</b>	<b>225</b>	<b>194</b>	<b>48</b>	<b>124</b>
di cui:										
Paesi a forte pressione migratoria	856	349	721	487	280	47	200	173	44	108

**Tavola 3.13 segue - Cittadini stranieri iscritti per trasferimento di residenza interregionale, per Regione di destinazione, area geografica e principali Paesi di cittadinanza - Anno 1996**

AREE GEOGRAFICHE E PAESI DI CITTADINANZA	REGIONI DI DESTINAZIONE							
	Sicilia	Sardegna	Italia	Italia nord- occidentale	Italia nord- orientale	Italia centrale	Italia meridionale	Italia insulare
<b>Europa</b>	<b>57</b>	<b>38</b>	<b>4.801</b>	<b>1.551</b>	<b>1.698</b>	<b>1.133</b>	<b>324</b>	<b>95</b>
Unione europea	29	21	1.128	490	268	255	65	50
di cui: - Francia	12	5	222	113	45	38	9	17
- Germania	5	5	277	134	67	48	18	10
- Regno Unito	3	1	190	74	50	54	8	4
Europa centro-orientale	25	16	3.519	956	1.416	856	250	41
di cui: - Albania	9	3	1.315	425	470	292	116	12
- ex Jugoslavia	11	6	1.362	307	674	308	56	17
di cui: - Bosnia-Erzegovina	-	1	141	37	91	11	1	1
- Croazia	1	1	255	39	183	23	8	2
- Jugoslavia	10	4	583	157	278	98	36	14
- Macedonia	-	-	370	72	113	174	11	-
- Slovenia	-	-	13	2	9	2	-	-
- ex URSS	-	2	116	37	42	23	12	2
di cui: - Russia	-	1	77	30	31	12	3	1
- Polonia	2	1	167	44	36	68	16	3
- Romania	-	1	216	63	71	58	23	1
Altri paesi europei	3	1	154	105	14	22	9	4
di cui: - Svizzera	-	-	117	93	8	12	4	-
<b>Africa</b>	<b>111</b>	<b>33</b>	<b>4.689</b>	<b>1.688</b>	<b>1.726</b>	<b>801</b>	<b>330</b>	<b>144</b>
Africa settentrionale	77	22	2.975	1.029	1.064	543	240	99
di cui: - Egitto	-	1	83	50	18	10	4	1
- Marocco	24	19	2.052	693	776	371	169	43
- Tunisia	53	1	750	244	241	147	64	54
Africa occidentale	23	11	1.223	476	495	159	59	34
di cui: - Ghana	1	-	280	83	183	10	3	1
- Nigeria	3	-	123	39	51	20	10	3
- Senegal	17	9	602	282	175	86	33	26
Africa orientale	7	-	370	158	110	72	23	7
di cui: - Etiopia	2	-	56	27	15	11	1	2
- Somalia	-	-	164	79	43	35	7	-
Africa centro-meridionale	4	-	121	25	57	27	8	4
<b>Asia</b>	<b>38</b>	<b>36</b>	<b>2.877</b>	<b>997</b>	<b>1.013</b>	<b>603</b>	<b>190</b>	<b>74</b>
Asia occidentale	5	-	234	76	67	70	16	5
di cui: - Iran	3	-	102	31	28	34	6	3
- Israele	1	-	24	11	7	5	-	1
Asia meridionale	12	6	1.012	374	404	168	48	18
di cui: - India	7	4	442	175	159	72	25	11
- Pakistan	-	-	158	66	62	23	7	-
- Sri Lanka	5	2	259	84	113	44	11	7
Asia orientale	21	30	1.631	547	542	365	126	51
di cui: - Cina	1	22	900	252	349	197	79	23
- Filippine	19	7	508	172	141	128	41	26
- Giappone	-	1	31	12	10	8	-	1
<b>America</b>	<b>20</b>	<b>6</b>	<b>1.055</b>	<b>474</b>	<b>253</b>	<b>209</b>	<b>93</b>	<b>26</b>
America settentrionale	1	1	137	61	19	44	11	2
di cui: - Stati Uniti	1	1	114	50	15	41	6	2
America centro-meridionale	19	5	918	413	234	165	82	24
di cui: - Argentina	5	-	105	55	22	8	15	5
- Brasile	2	1	192	77	51	40	21	3
- Perù	1	2	106	55	22	22	4	3
<b>Oceania</b>	<b>3</b>	<b>-</b>	<b>28</b>	<b>8</b>	<b>4</b>	<b>7</b>	<b>6</b>	<b>3</b>
<b>Apolidi</b>	<b>-</b>	<b>-</b>	<b>5</b>	<b>-</b>	<b>4</b>	<b>1</b>	<b>-</b>	<b>-</b>
<b>TOTALE</b>	<b>229</b>	<b>113</b>	<b>13.455</b>	<b>4.718</b>	<b>4.698</b>	<b>2.754</b>	<b>943</b>	<b>342</b>
di cui:								
Paesi a forte pressione migratoria	192	89	11.953	4.031	4.376	2.413	852	281

**Tavola 3.14 - Cittadini stranieri cancellati per trasferimento di residenza interregionale, per Regione di origine, area geografica e principali Paesi di cittadinanza - Anno 1996**

AREE GEOGRAFICHE E PAESI DI CITTADINANZA	REGIONI DI ORIGINE									
	Piemonte	Valle d'Aosta	Lombardia	TRENTINO-ALTO ADIGE			Veneto	Friuli- Venezia Giulia	Liguria	Emilia- Romagna
				Totale	Bolzano- Bozen	Trento				
<b>Europa</b>	<b>319</b>	<b>13</b>	<b>513</b>	<b>131</b>	<b>48</b>	<b>83</b>	<b>287</b>	<b>177</b>	<b>140</b>	<b>268</b>
Unione europea	112	6	197	20	8	12	66	33	51	84
di cui: - Francia	20	-	34	2	-	2	14	9	8	30
- Germania	21	2	33	6	2	4	16	5	11	17
- Regno Unito	27	3	32	2	1	1	8	7	8	11
Europa centro-orientale	196	5	302	108	38	70	219	143	82	178
di cui: - Albania	62	2	98	10	1	9	38	24	21	39
- ex Jugoslavia	70	1	131	77	27	50	132	97	34	90
di cui: - Bosnia-Erzegovina	9	-	6	10	-	10	23	32	1	13
- Croazia	11	-	46	24	10	14	26	28	11	23
- Jugoslavia	42	-	73	31	12	19	64	32	15	44
- Macedonia	8	1	6	11	5	6	17	1	6	9
- Slovenia	-	-	-	1	-	1	2	4	1	1
- ex URSS	10	-	15	1	1	-	11	6	5	9
di cui: - Russia	8	-	7	1	1	-	11	4	5	6
- Polonia	9	-	10	4	2	2	10	3	7	12
- Romania	17	1	16	4	-	4	12	3	9	13
Altri paesi europei	11	2	14	3	2	1	2	1	7	6
di cui: - Svizzera	8	2	9	1	-	1	1	1	5	6
<b>Africa</b>	<b>384</b>	<b>28</b>	<b>523</b>	<b>61</b>	<b>23</b>	<b>38</b>	<b>275</b>	<b>62</b>	<b>98</b>	<b>307</b>
Africa settentrionale	253	27	310	50	20	30	143	40	72	194
di cui: - Egitto	6	1	25	2	2	-	3	-	6	7
- Marocco	212	22	202	34	12	22	116	33	59	133
- Tunisia	32	2	80	14	6	8	16	6	7	42
Africa occidentale	88	-	159	8	1	7	113	15	15	87
di cui: - Ghana	14	-	47	3	-	3	32	8	-	22
- Nigeria	5	-	21	1	-	1	12	1	-	10
- Senegal	64	-	70	1	1	-	63	3	15	40
Africa orientale	28	1	45	2	1	1	16	4	9	23
di cui: - Etiopia	5	-	10	-	-	-	4	1	-	5
- Somalia	14	-	18	-	-	-	10	2	5	10
Africa centro-meridionale	15	-	9	1	1	-	3	3	2	3
<b>Asia</b>	<b>240</b>	<b>3</b>	<b>450</b>	<b>42</b>	<b>29</b>	<b>13</b>	<b>165</b>	<b>29</b>	<b>67</b>	<b>252</b>
Asia occidentale	22	2	42	8	4	4	11	3	3	29
di cui: - Iran	5	-	16	4	3	1	2	2	3	12
- Israele	3	-	3	1	-	1	2	1	-	10
Asia meridionale	33	1	128	22	19	3	41	4	20	85
di cui: - India	25	-	52	1	1	-	19	2	9	45
- Pakistan	2	-	18	19	18	1	4	-	1	23
- Sri Lanka	6	1	41	1	-	1	15	2	8	17
Asia orientale	185	-	280	12	6	6	113	22	44	138
di cui: - Cina	144	-	209	12	6	6	74	16	28	85
- Filippine	21	-	41	-	-	-	16	5	11	27
- Giappone	4	-	9	-	-	-	2	-	2	8
<b>America</b>	<b>97</b>	<b>1</b>	<b>155</b>	<b>19</b>	<b>5</b>	<b>14</b>	<b>94</b>	<b>28</b>	<b>58</b>	<b>78</b>
America settentrionale	8	-	13	1	-	1	11	2	6	14
di cui: - Stati Uniti	7	-	12	1	-	1	9	2	6	14
America centro-meridionale	89	1	142	18	5	13	83	26	52	64
di cui: - Argentina	12	1	17	2	1	1	9	1	4	3
- Brasile	24	-	34	1	1	-	11	2	5	17
- Perù	15	-	14	2	-	2	6	1	13	8
<b>Oceania</b>	<b>2</b>	<b>-</b>	<b>1</b>	<b>-</b>	<b>-</b>	<b>-</b>	<b>-</b>	<b>2</b>	<b>4</b>	<b>2</b>
<b>Apolidi</b>	<b>-</b>	<b>-</b>	<b>-</b>	<b>-</b>	<b>-</b>	<b>-</b>	<b>-</b>	<b>-</b>	<b>-</b>	<b>-</b>
<b>TOTALE</b>	<b>1.042</b>	<b>45</b>	<b>1.642</b>	<b>253</b>	<b>105</b>	<b>148</b>	<b>821</b>	<b>298</b>	<b>367</b>	<b>907</b>
di cui:										
Paesi a forte pressione migratoria	902	37	1.405	228	95	133	738	259	297	783



**Tavola 3.14 segue - Cittadini stranieri cancellati per trasferimento di residenza interregionale, per Regione di origine, area geografica e principali Paesi di cittadinanza - Anno 1996**

AREE GEOGRAFICHE E PAESI DI CITTADINANZA	REGIONI DI ORIGINE									
	Toscana	Umbria	Marche	Lazio	Abruzzo	Molise	Campania	Puglia	Basilicata	Calabria
<b>Europa</b>	<b>294</b>	<b>209</b>	<b>141</b>	<b>656</b>	<b>258</b>	<b>43</b>	<b>289</b>	<b>515</b>	<b>66</b>	<b>151</b>
Unione europea	76	35	35	147	18	2	56	58	5	31
di cui: - Francia	13	7	9	26	2	-	6	7	1	13
- Germania	22	4	10	28	3	1	18	34	1	13
- Regno Unito	17	10	4	31	2	-	8	5	2	-
Europa centro-orientale	210	170	105	492	237	41	214	434	58	112
di cui: - Albania	50	27	52	140	56	22	82	351	53	70
- ex Jugoslavia	95	96	29	213	118	9	49	56	1	17
di cui: - Bosnia-Erzegovina	20	-	1	13	5	-	1	-	-	3
- Croazia	26	7	7	22	2	1	1	10	-	3
- Jugoslavia	34	22	10	89	30	7	23	23	-	10
- Macedonia	15	67	11	87	80	1	24	23	1	1
- Slovenia	-	-	-	2	1	-	-	-	-	-
- ex URSS	8	4	2	12	10	-	6	2	1	4
di cui: - Russia	4	3	1	7	6	-	3	2	1	1
- Polonia	11	4	5	32	10	3	29	7	1	2
- Romania	23	18	11	41	11	4	10	6	1	4
Altri paesi europei	8	4	1	17	3	-	19	23	3	8
di cui: - Svizzera	7	2	-	10	2	-	18	22	3	5
<b>Africa</b>	<b>198</b>	<b>121</b>	<b>109</b>	<b>504</b>	<b>75</b>	<b>33</b>	<b>466</b>	<b>282</b>	<b>37</b>	<b>255</b>
Africa settentrionale	104	95	68	282	42	31	303	194	35	208
di cui: - Egitto	9	2	-	14	-	-	3	1	1	1
- Marocco	76	71	43	178	33	29	196	137	23	183
- Tunisia	18	18	22	75	7	2	95	40	10	20
Africa occidentale	59	12	24	99	18	2	138	56	1	35
di cui: - Ghana	2	-	2	9	-	-	47	1	-	-
- Nigeria	9	4	6	26	1	1	11	2	-	3
- Senegal	40	3	14	30	11	1	39	30	-	24
Africa orientale	33	9	9	82	12	-	19	24	-	9
di cui: - Etiopia	2	2	1	15	4	-	3	1	-	1
- Somalia	23	2	2	48	6	-	14	4	-	1
Africa centro-meridionale	2	5	8	41	3	-	6	8	1	3
<b>Asia</b>	<b>238</b>	<b>89</b>	<b>76</b>	<b>722</b>	<b>48</b>	<b>-</b>	<b>113</b>	<b>75</b>	<b>14</b>	<b>59</b>
Asia occidentale	11	15	6	23	6	-	15	4	1	4
di cui: - Iran	3	11	3	14	4	-	5	-	1	2
- Israele	-	-	-	1	-	-	-	2	-	-
Asia meridionale	63	11	18	349	22	-	40	45	12	23
di cui: - India	33	6	2	143	11	-	13	32	9	21
- Pakistan	4	-	5	59	7	-	5	5	2	-
- Sri Lanka	24	-	5	58	-	-	20	6	-	2
Asia orientale	164	63	52	350	20	-	58	26	1	32
di cui: - Cina	122	18	28	109	8	-	12	8	-	5
- Filippine	26	10	15	212	11	-	35	15	1	26
- Giappone	2	1	-	1	-	-	-	-	-	1
<b>America</b>	<b>101</b>	<b>21</b>	<b>34</b>	<b>124</b>	<b>27</b>	<b>3</b>	<b>77</b>	<b>37</b>	<b>9</b>	<b>39</b>
America settentrionale	17	2	2	15	6	-	10	6	2	11
di cui: - Stati Uniti	16	2	1	12	2	-	6	6	2	7
America centro-meridionale	84	19	32	109	21	3	67	31	7	28
di cui: - Argentina	8	2	3	6	4	1	5	4	4	12
- Brasile	13	5	8	26	3	-	15	9	-	8
- Perù	5	3	3	19	2	-	8	-	2	1
<b>Oceania</b>	<b>1</b>	<b>1</b>	<b>1</b>	<b>5</b>	<b>-</b>	<b>-</b>	<b>1</b>	<b>3</b>	<b>-</b>	<b>2</b>
<b>Apolidi</b>	<b>-</b>	<b>-</b>	<b>-</b>	<b>5</b>	<b>-</b>	<b>-</b>	<b>-</b>	<b>-</b>	<b>-</b>	<b>-</b>
<b>TOTALE</b>	<b>832</b>	<b>441</b>	<b>361</b>	<b>2.016</b>	<b>408</b>	<b>79</b>	<b>946</b>	<b>912</b>	<b>126</b>	<b>506</b>
di cui:										
Paesi a forte pressione migratoria	728	398	322	1.830	381	77	860	820	116	453

**Tavola 3.14 segue - Cittadini stranieri cancellati per trasferimento di residenza interregionale, per Regione di origine, area geografica e principali Paesi di cittadinanza - Anno 1996**

AREE GEOGRAFICHE E PAESI DI CITTADINANZA	REGIONI DI ORIGINE							
	Sicilia	Sardegna	Italia	Italia nord- occidentale	Italia nord- orientale	Italia centrale	Italia meridionale	Italia insulare
<b>Europa</b>	<b>236</b>	<b>95</b>	<b>4.801</b>	<b>985</b>	<b>863</b>	<b>1.300</b>	<b>1.322</b>	<b>331</b>
Unione europea	63	33	1.128	366	203	293	170	96
di cui: - Francia	7	14	222	62	55	55	29	21
- Germania	29	3	277	67	44	64	70	32
- Regno Unito	10	3	190	70	28	62	17	13
Europa centro-orientale	156	57	3.519	585	648	977	1.096	213
di cui: - Albania	93	25	1.315	183	111	269	634	118
- ex Jugoslavia	31	16	1.362	236	396	433	250	47
di cui: - Bosnia-Erzegovina	2	2	141	16	78	34	9	4
- Croazia	3	4	255	68	101	62	17	7
- Jugoslavia	24	10	583	130	171	155	93	34
- Macedonia	1	-	370	21	38	180	130	1
- Slovenia	1	-	13	1	8	2	1	1
- ex URSS	9	1	116	30	27	26	23	10
di cui: - Russia	6	1	77	20	22	15	13	7
- Polonia	5	3	167	26	29	52	52	8
- Romania	6	6	216	43	32	93	36	12
Altri paesi europei	17	5	154	34	12	30	56	22
di cui: - Svizzera	13	2	117	24	9	19	50	15
<b>Africa</b>	<b>686</b>	<b>185</b>	<b>4.689</b>	<b>1.033</b>	<b>705</b>	<b>932</b>	<b>1.148</b>	<b>871</b>
Africa settentrionale	449	75	2.975	662	427	549	813	524
di cui: - Egitto	-	2	83	38	12	25	6	2
- Marocco	203	69	2.052	495	316	368	601	272
- Tunisia	241	3	750	121	78	133	174	244
Africa occidentale	189	105	1.223	262	223	194	250	294
di cui: - Ghana	92	1	280	61	65	13	48	93
- Nigeria	10	-	123	26	24	45	18	10
- Senegal	55	99	602	149	107	87	105	154
Africa orientale	40	5	370	83	45	133	64	45
di cui: - Etiopia	2	-	56	15	10	20	9	2
- Somalia	1	4	164	37	22	75	25	5
Africa centro-meridionale	8	-	121	26	10	56	21	8
<b>Asia</b>	<b>167</b>	<b>28</b>	<b>2.877</b>	<b>760</b>	<b>488</b>	<b>1.125</b>	<b>309</b>	<b>195</b>
Asia occidentale	27	2	234	69	51	55	30	29
di cui: - Iran	15	-	102	24	20	31	12	15
- Israele	-	1	24	6	14	1	2	1
Asia meridionale	85	10	1.012	182	152	441	142	95
di cui: - India	13	6	442	86	67	184	86	19
- Pakistan	3	1	158	21	46	68	19	4
- Sri Lanka	50	3	259	56	35	87	28	53
Asia orientale	55	16	1.631	509	285	629	137	71
di cui: - Cina	13	9	900	381	187	277	33	22
- Filippine	29	7	508	73	48	263	88	36
- Giappone	1	-	31	15	10	4	1	1
<b>America</b>	<b>37</b>	<b>16</b>	<b>1.055</b>	<b>311</b>	<b>219</b>	<b>280</b>	<b>192</b>	<b>53</b>
America settentrionale	10	1	137	27	28	36	35	11
di cui: - Stati Uniti	8	1	114	25	26	31	23	9
America centro-meridionale	27	15	918	284	191	244	157	42
di cui: - Argentina	6	1	105	34	15	19	30	7
- Brasile	6	5	192	63	31	52	35	11
- Perù	2	2	106	42	17	30	13	4
<b>Oceania</b>	<b>3</b>	<b>-</b>	<b>28</b>	<b>7</b>	<b>4</b>	<b>8</b>	<b>6</b>	<b>3</b>
<b>Apolidi</b>	<b>-</b>	<b>-</b>	<b>5</b>	<b>-</b>	<b>-</b>	<b>5</b>	<b>-</b>	<b>-</b>
<b>TOTALE</b>	<b>1.129</b>	<b>324</b>	<b>13.455</b>	<b>3.096</b>	<b>2.279</b>	<b>3.650</b>	<b>2.977</b>	<b>1.453</b>
di cui:								
Paesi a forte pressione migratoria	1.035	284	11.953	2.641	2.008	3.278	2.707	1.319

**Tavola 3.15 - Cittadini stranieri iscritti per trasferimento di residenza interregionale, per classe di età, Regione di destinazione e sesso - Anno 1996**

REGIONI DI DESTINAZIONE	CLASSI DI ETÀ'									
	0-4	5-9	10-14	15-19	20-24	25-29	30-34	35-39	40-44	45-49
MASCHI										
Piemonte	23	18	15	12	44	116	161	84	46	29
Valle d'Aosta	4	-	1	1	3	4	14	3	5	2
Lombardia	94	63	25	38	186	414	515	313	144	65
Trentino-Alto Adige	9	9	1	9	27	72	66	39	23	6
<i>Bolzano-Bozen</i>	2	5	-	7	11	40	32	21	15	4
<i>Trento</i>	7	4	1	2	16	32	34	18	8	2
Veneto	67	25	24	33	100	276	343	196	113	46
Friuli-Venezia Giulia	18	10	5	7	32	53	63	31	19	9
Liguria	17	6	6	13	35	45	83	62	43	27
Emilia-Romagna	58	27	19	28	98	252	324	220	111	33
Toscana	28	18	20	19	47	110	127	86	48	30
Umbria	9	8	14	5	27	38	43	32	26	10
Marche	35	10	17	16	56	92	129	82	40	10
Lazio	11	9	13	13	24	50	75	47	32	21
Abruzzo	12	3	5	11	17	27	41	13	15	8
Molise	2	-	1	-	3	6	4	6	2	1
Campania	11	1	3	1	8	28	29	7	13	7
Puglia	7	3	4	1	8	16	32	12	8	3
Basilicata	2	-	-	5	2	7	6	4	2	2
Calabria	4	3	1	2	4	13	17	13	11	5
Sicilia	5	5	2	1	7	22	28	24	22	3
Sardegna	-	2	-	3	2	7	18	12	6	5
<b>ITALIA</b>	<b>416</b>	<b>220</b>	<b>176</b>	<b>218</b>	<b>730</b>	<b>1.648</b>	<b>2.118</b>	<b>1.286</b>	<b>729</b>	<b>322</b>
<b>Italia nord-occidentale</b>	<b>138</b>	<b>87</b>	<b>47</b>	<b>64</b>	<b>268</b>	<b>579</b>	<b>773</b>	<b>462</b>	<b>238</b>	<b>123</b>
<b>Italia nord-orientale</b>	<b>152</b>	<b>71</b>	<b>49</b>	<b>77</b>	<b>257</b>	<b>653</b>	<b>796</b>	<b>486</b>	<b>266</b>	<b>94</b>
<b>Italia centrale</b>	<b>83</b>	<b>45</b>	<b>64</b>	<b>53</b>	<b>154</b>	<b>290</b>	<b>374</b>	<b>247</b>	<b>146</b>	<b>71</b>
<b>Italia meridionale</b>	<b>38</b>	<b>10</b>	<b>14</b>	<b>20</b>	<b>42</b>	<b>97</b>	<b>129</b>	<b>55</b>	<b>51</b>	<b>26</b>
<b>Italia insulare</b>	<b>5</b>	<b>7</b>	<b>2</b>	<b>4</b>	<b>9</b>	<b>29</b>	<b>46</b>	<b>36</b>	<b>28</b>	<b>8</b>

REGIONI DI DESTINAZIONE	CLASSI DI ETÀ'									Totale
	50-54	55-59	60-64	65-69	70-74	75-79	80-84	85-89	90 e più	
MASCHI										
Piemonte	9	7	2	1	-	1	-	-	-	568
Valle d'Aosta	-	1	-	1	-	-	-	-	-	39
Lombardia	15	14	6	-	2	1	1	4	-	1.900
Trentino-Alto Adige	6	5	-	2	-	-	-	-	-	274
<i>Bolzano-Bozen</i>	5	1	-	2	-	-	-	-	-	145
<i>Trento</i>	1	4	-	-	-	-	-	-	-	129
Veneto	20	6	2	1	1	1	1	1	1	1.257
Friuli-Venezia Giulia	8	1	1	1	-	-	-	1	-	259
Liguria	7	3	2	-	-	-	1	-	1	351
Emilia-Romagna	14	7	2	5	1	-	-	-	-	1.199
Toscana	15	5	5	1	-	-	-	-	-	559
Umbria	6	3	-	1	-	-	1	-	-	223
Marche	4	2	-	-	-	1	-	-	-	494
Lazio	5	5	3	2	1	-	-	-	-	311
Abruzzo	3	-	1	-	1	-	-	-	-	157
Molise	-	-	-	-	-	-	-	-	-	25
Campania	3	1	1	1	1	-	-	-	-	115
Puglia	2	2	-	-	-	-	-	-	-	98
Basilicata	-	1	-	-	-	-	-	-	-	31
Calabria	1	2	1	1	-	-	-	-	-	78
Sicilia	2	2	1	1	-	-	-	-	-	125
Sardegna	1	2	2	-	-	-	-	-	-	60
<b>ITALIA</b>	<b>121</b>	<b>69</b>	<b>29</b>	<b>18</b>	<b>7</b>	<b>4</b>	<b>4</b>	<b>6</b>	<b>2</b>	<b>8.123</b>
<b>Italia nord-occidentale</b>	<b>31</b>	<b>25</b>	<b>10</b>	<b>2</b>	<b>2</b>	<b>2</b>	<b>2</b>	<b>4</b>	<b>1</b>	<b>2.858</b>
<b>Italia nord-orientale</b>	<b>48</b>	<b>19</b>	<b>5</b>	<b>9</b>	<b>2</b>	<b>1</b>	<b>1</b>	<b>2</b>	<b>1</b>	<b>2.989</b>
<b>Italia centrale</b>	<b>30</b>	<b>15</b>	<b>8</b>	<b>4</b>	<b>1</b>	<b>1</b>	<b>1</b>	<b>-</b>	<b>-</b>	<b>1.587</b>
<b>Italia meridionale</b>	<b>9</b>	<b>6</b>	<b>3</b>	<b>2</b>	<b>2</b>	<b>-</b>	<b>-</b>	<b>-</b>	<b>-</b>	<b>504</b>
<b>Italia insulare</b>	<b>3</b>	<b>4</b>	<b>3</b>	<b>1</b>	<b>-</b>	<b>-</b>	<b>-</b>	<b>-</b>	<b>-</b>	<b>185</b>

**Tavola 3.15 segue - Cittadini stranieri iscritti per trasferimento di residenza interregionale, per classe di età, Regione di destinazione e sesso - Anno 1996.**

REGIONI DI DESTINAZIONE	CLASSI DI ETÀ'									
	0-4	5-9	10-14	15-19	20-24	25-29	30-34	35-39	40-44	45-49
FEMMINE										
Piemonte	22	10	10	18	50	87	83	39	19	22
Valle d'Aosta	-	3	2	3	6	5	3	6	1	1
Lombardia	83	39	42	53	157	269	248	146	82	32
Trentino-Alto Adige	11	3	9	3	18	27	25	24	8	9
<i>Bolzano-Bozen</i>	4	2	5	1	7	8	15	8	5	5
<i>Trento</i>	7	1	4	2	11	19	10	16	3	4
Veneto	72	36	30	25	83	140	131	75	39	19
Friuli-Venezia Giulia	13	8	6	7	16	41	30	16	10	6
Liguria	19	11	9	5	22	50	41	31	18	12
Emilia-Romagna	55	35	25	19	92	172	149	78	52	30
Toscana	31	18	8	16	40	96	88	57	25	21
Umbria	13	10	5	6	14	29	43	22	16	1
Marche	21	21	18	9	39	53	62	33	15	9
Lazio	16	9	6	6	15	62	71	52	27	8
Abruzzo	14	8	6	6	19	24	30	15	8	7
Molise	2	1	-	1	3	2	11	3	1	1
Campania	2	3	5	3	18	21	26	12	10	1
Puglia	4	9	5	3	10	18	21	11	9	2
Basilicata	1	-	-	2	-	4	2	6	1	1
Calabria	3	3	-	2	8	11	6	5	3	2
Sicilia	3	5	2	1	18	27	19	11	8	5
Sardegna	6	-	-	-	6	14	18	2	5	-
<b>ITALIA</b>	<b>391</b>	<b>232</b>	<b>188</b>	<b>188</b>	<b>634</b>	<b>1.152</b>	<b>1.107</b>	<b>644</b>	<b>357</b>	<b>189</b>
<b>Italia nord-occidentale</b>	<b>124</b>	<b>63</b>	<b>63</b>	<b>79</b>	<b>235</b>	<b>411</b>	<b>375</b>	<b>222</b>	<b>120</b>	<b>67</b>
<b>Italia nord-orientale</b>	<b>151</b>	<b>82</b>	<b>70</b>	<b>54</b>	<b>209</b>	<b>380</b>	<b>335</b>	<b>193</b>	<b>109</b>	<b>64</b>
<b>Italia centrale</b>	<b>81</b>	<b>58</b>	<b>37</b>	<b>37</b>	<b>108</b>	<b>240</b>	<b>264</b>	<b>164</b>	<b>83</b>	<b>39</b>
<b>Italia meridionale</b>	<b>26</b>	<b>24</b>	<b>16</b>	<b>17</b>	<b>58</b>	<b>80</b>	<b>96</b>	<b>52</b>	<b>32</b>	<b>14</b>
<b>Italia insulare</b>	<b>9</b>	<b>5</b>	<b>2</b>	<b>1</b>	<b>24</b>	<b>41</b>	<b>37</b>	<b>13</b>	<b>13</b>	<b>5</b>

REGIONI DI DESTINAZIONE	CLASSI DI ETÀ'									Totale
	50-54	55-59	60-64	65-69	70-74	75-79	80-84	85-89	90 e più	
FEMMINE										
Piemonte	8	-	3	3	1	-	-	-	-	375
Valle d'Aosta	-	-	-	-	-	-	-	-	-	30
Lombardia	22	13	8	6	3	5	1	2	1	1.212
Trentino-Alto Adige	2	3	2	2	2	-	-	-	-	148
<i>Bolzano-Bozen</i>	-	2	1	1	1	-	-	-	-	65
<i>Trento</i>	2	1	1	1	1	-	-	-	-	83
Veneto	6	4	3	2	1	4	1	1	-	672
Friuli-Venezia Giulia	3	2	-	-	-	1	-	-	-	159
Liguria	8	7	3	3	1	1	1	1	-	243
Emilia-Romagna	7	8	4	2	1	-	1	-	-	730
Toscana	8	3	5	3	1	1	-	-	-	421
Umbria	4	3	1	3	-	2	-	-	-	172
Marche	2	1	2	-	1	-	-	-	1	287
Lazio	3	3	4	1	2	2	-	-	-	287
Abruzzo	1	1	2	-	-	-	-	1	-	142
Molise	1	1	-	1	-	-	-	-	-	28
Campania	3	4	1	1	-	-	-	-	-	110
Puglia	-	-	3	-	1	-	-	-	-	96
Basilicata	-	-	-	-	-	-	-	-	-	17
Calabria	2	-	1	-	-	-	-	-	-	46
Sicilia	2	-	1	1	-	-	1	-	-	104
Sardegna	1	-	-	-	-	1	-	-	-	53
<b>ITALIA</b>	<b>83</b>	<b>53</b>	<b>43</b>	<b>28</b>	<b>14</b>	<b>17</b>	<b>5</b>	<b>5</b>	<b>2</b>	<b>5.332</b>
<b>Italia nord-occidentale</b>	<b>38</b>	<b>20</b>	<b>14</b>	<b>12</b>	<b>5</b>	<b>6</b>	<b>2</b>	<b>3</b>	<b>1</b>	<b>1.860</b>
<b>Italia nord-orientale</b>	<b>18</b>	<b>17</b>	<b>9</b>	<b>6</b>	<b>4</b>	<b>5</b>	<b>2</b>	<b>1</b>	<b>-</b>	<b>1.709</b>
<b>Italia centrale</b>	<b>17</b>	<b>10</b>	<b>12</b>	<b>7</b>	<b>4</b>	<b>5</b>	<b>-</b>	<b>-</b>	<b>1</b>	<b>1.167</b>
<b>Italia meridionale</b>	<b>7</b>	<b>6</b>	<b>7</b>	<b>2</b>	<b>1</b>	<b>-</b>	<b>-</b>	<b>1</b>	<b>-</b>	<b>439</b>
<b>Italia insulare</b>	<b>3</b>	<b>-</b>	<b>1</b>	<b>1</b>	<b>-</b>	<b>-</b>	<b>1</b>	<b>-</b>	<b>-</b>	<b>157</b>

**Tavola 3.15 segue - Cittadini stranieri iscritti per trasferimento di residenza interregionale, per classe di età, Regione di destinazione e sesso - Anno 1996**

REGIONI DI DESTINAZIONE	CLASSI DI ETÀ'									
	0-4	5-9	10-14	15-19	20-24	25-29	30-34	35-39	40-44	45-49
MASCHI E FEMMINE										
Piemonte	45	28	25	30	94	203	244	123	65	51
Valle d'Aosta	4	3	3	4	9	9	17	9	6	3
Lombardia	177	102	67	91	343	683	763	459	226	97
Trentino-Alto Adige	20	12	10	12	45	99	91	63	31	15
<i>Bozano-Bozen</i>	6	7	5	8	18	48	47	29	20	9
<i>Trento</i>	14	5	5	4	27	51	44	34	11	6
Veneto	139	61	54	58	183	416	474	271	152	65
Friuli-Venezia Giulia	31	18	11	14	48	94	93	47	29	15
Liguria	36	17	15	18	57	95	124	93	61	39
Emilia-Romagna	113	62	44	47	190	424	473	298	163	63
Toscana	59	36	28	35	87	206	215	143	73	51
Umbria	22	18	19	11	41	67	86	54	42	11
Marche	56	31	35	25	95	145	191	115	55	19
Lazio	27	18	19	19	39	112	146	99	59	29
Abruzzo	26	11	11	17	36	51	71	28	23	15
Molise	4	1	1	1	6	8	15	9	3	2
Campania	13	4	8	4	26	49	55	19	23	8
Puglia	11	12	9	4	18	34	53	23	17	5
Basilicata	3	-	-	7	2	11	8	10	3	3
Calabria	7	6	1	4	12	24	23	18	14	7
Sicilia	8	10	4	2	25	49	47	35	30	8
Sardegna	6	2	-	3	8	21	36	14	11	5
<b>ITALIA</b>	<b>807</b>	<b>452</b>	<b>364</b>	<b>406</b>	<b>1.364</b>	<b>2.800</b>	<b>3.225</b>	<b>1.930</b>	<b>1.086</b>	<b>511</b>
<b>Italia nord-occidentale</b>	<b>262</b>	<b>150</b>	<b>110</b>	<b>143</b>	<b>503</b>	<b>990</b>	<b>1.148</b>	<b>684</b>	<b>358</b>	<b>190</b>
<b>Italia nord-orientale</b>	<b>303</b>	<b>153</b>	<b>119</b>	<b>131</b>	<b>466</b>	<b>1.033</b>	<b>1.131</b>	<b>679</b>	<b>375</b>	<b>158</b>
<b>Italia centrale</b>	<b>164</b>	<b>103</b>	<b>101</b>	<b>90</b>	<b>262</b>	<b>530</b>	<b>638</b>	<b>411</b>	<b>229</b>	<b>110</b>
<b>Italia meridionale</b>	<b>64</b>	<b>34</b>	<b>30</b>	<b>37</b>	<b>100</b>	<b>177</b>	<b>225</b>	<b>107</b>	<b>83</b>	<b>40</b>
<b>Italia insulare</b>	<b>14</b>	<b>12</b>	<b>4</b>	<b>5</b>	<b>33</b>	<b>70</b>	<b>83</b>	<b>49</b>	<b>41</b>	<b>13</b>

REGIONI DI DESTINAZIONE	CLASSI DI ETÀ'									Totale
	50-54	55-59	60-64	65-69	70-74	75-79	80-84	85-89	90 e più	
MASCHI E FEMMINE										
Piemonte	17	7	5	4	1	1	-	-	-	943
Valle d'Aosta	-	1	-	1	-	-	-	-	-	89
Lombardia	37	27	14	6	5	6	2	6	1	3.112
Trentino-Alto Adige	8	8	2	4	2	-	-	-	-	422
<i>Bozano-Bozen</i>	5	3	1	3	1	-	-	-	-	210
<i>Trento</i>	3	5	1	1	1	-	-	-	-	212
Veneto	26	10	5	3	2	5	2	2	1	1.929
Friuli-Venezia Giulia	11	3	1	1	-	1	-	1	-	418
Liguria	15	10	5	3	1	1	2	1	1	594
Emilia-Romagna	21	15	6	7	2	-	1	-	-	1.929
Toscana	23	8	10	4	1	1	-	-	-	980
Umbria	10	6	1	4	-	2	1	-	-	395
Marche	6	3	2	-	1	1	-	-	1	781
Lazio	8	8	7	3	3	2	-	-	-	598
Abruzzo	4	1	3	-	1	-	-	1	-	299
Molise	1	1	-	1	-	-	-	-	-	53
Campania	6	5	2	2	1	-	-	-	-	225
Puglia	2	2	3	-	1	-	-	-	-	194
Basilicata	-	1	-	-	-	-	-	-	-	48
Calabria	3	2	2	1	-	-	-	-	-	124
Sicilia	4	2	2	2	-	-	1	-	-	229
Sardegna	2	2	2	-	-	1	-	-	-	113
<b>ITALIA</b>	<b>204</b>	<b>122</b>	<b>72</b>	<b>46</b>	<b>21</b>	<b>21</b>	<b>9</b>	<b>11</b>	<b>4</b>	<b>13.455</b>
<b>Italia nord-occidentale</b>	<b>69</b>	<b>45</b>	<b>24</b>	<b>14</b>	<b>7</b>	<b>8</b>	<b>4</b>	<b>7</b>	<b>2</b>	<b>4.718</b>
<b>Italia nord-orientale</b>	<b>66</b>	<b>36</b>	<b>14</b>	<b>15</b>	<b>6</b>	<b>6</b>	<b>3</b>	<b>3</b>	<b>1</b>	<b>4.698</b>
<b>Italia centrale</b>	<b>47</b>	<b>25</b>	<b>20</b>	<b>11</b>	<b>5</b>	<b>6</b>	<b>1</b>	<b>-</b>	<b>1</b>	<b>2.754</b>
<b>Italia meridionale</b>	<b>16</b>	<b>12</b>	<b>10</b>	<b>4</b>	<b>3</b>	<b>-</b>	<b>-</b>	<b>1</b>	<b>-</b>	<b>943</b>
<b>Italia insulare</b>	<b>6</b>	<b>4</b>	<b>4</b>	<b>2</b>	<b>-</b>	<b>1</b>	<b>1</b>	<b>-</b>	<b>-</b>	<b>342</b>

**Tavola 3.16 - Cittadini stranieri cancellati per trasferimento di residenza interregionale, per classe di età, Regione di origine e sesso - Anno 1996**

REGIONI DI ORIGINE	CLASSI DI ETÀ'									
	0-4	5-9	10-14	15-19	20-24	25-29	30-34	35-39	40-44	45-49
MASCHI										
Piemonte	41	12	20	23	46	101	163	88	56	27
Valle d'Aosta	1	2	-	1	-	2	12	5	3	-
Lombardia	61	23	12	18	51	187	291	156	87	42
Trentino-Alto Adige	3	2	2	4	19	46	44	25	20	6
<i>    Bolzano-Bozen</i>	3	1	1	-	6	21	19	10	9	4
<i>    Trento</i>	-	1	1	4	13	25	25	15	11	2
Veneto	18	9	12	14	35	106	142	92	48	18
Friuli-Venezia Giulia	8	8	1	3	17	41	33	16	19	4
Liguria	4	1	7	4	16	40	45	29	22	13
Emilia-Romagna	20	18	10	13	29	100	144	95	54	24
Toscana	29	12	13	12	38	86	107	73	45	22
Umbria	15	8	5	2	27	62	70	38	23	9
Marche	10	4	1	7	24	41	55	29	19	11
Lazio	62	33	23	36	99	244	310	187	99	46
Abruzzo	11	6	6	15	52	58	58	36	13	2
Molise	1	1	2	4	8	9	7	5	8	2
Campania	32	15	16	15	58	123	159	104	49	24
Puglia	28	26	18	19	92	119	133	78	39	16
Basilicata	7	1	-	4	7	15	23	13	8	4
Calabria	21	12	7	11	30	73	73	47	26	12
Sicilia	37	24	15	9	68	152	198	126	61	29
Sardegna	7	3	6	4	14	43	51	44	30	11
<b>ITALIA</b>	<b>416</b>	<b>220</b>	<b>176</b>	<b>218</b>	<b>730</b>	<b>1.648</b>	<b>2.118</b>	<b>1.286</b>	<b>729</b>	<b>322</b>
<b>Italia nord-occidentale</b>	<b>107</b>	<b>38</b>	<b>39</b>	<b>46</b>	<b>113</b>	<b>330</b>	<b>511</b>	<b>278</b>	<b>168</b>	<b>82</b>
<b>Italia nord-orientale</b>	<b>49</b>	<b>37</b>	<b>25</b>	<b>34</b>	<b>100</b>	<b>293</b>	<b>363</b>	<b>228</b>	<b>141</b>	<b>52</b>
<b>Italia centrale</b>	<b>116</b>	<b>57</b>	<b>42</b>	<b>57</b>	<b>188</b>	<b>433</b>	<b>542</b>	<b>327</b>	<b>186</b>	<b>88</b>
<b>Italia meridionale</b>	<b>100</b>	<b>61</b>	<b>49</b>	<b>68</b>	<b>247</b>	<b>397</b>	<b>453</b>	<b>283</b>	<b>143</b>	<b>60</b>
<b>Italia insulare</b>	<b>44</b>	<b>27</b>	<b>21</b>	<b>13</b>	<b>82</b>	<b>195</b>	<b>249</b>	<b>170</b>	<b>91</b>	<b>40</b>

REGIONI DI ORIGINE	CLASSI DI ETÀ'								Totale	
	50-54	55-59	60-64	65-69	70-74	75-79	80-84	85-89		90 e più
MASCHI										
Piemonte	10	6	6	-	2	-	-	-	-	601
Valle d'Aosta	-	-	-	-	-	-	-	-	-	26
Lombardia	19	11	5	2	1	1	2	-	-	969
Trentino-Alto Adige	3	1	-	1	-	-	-	-	-	176
<i>    Bolzano-Bozen</i>	1	-	-	-	-	-	-	-	-	75
<i>    Trento</i>	2	1	-	1	-	-	-	-	-	101
Veneto	10	3	-	2	-	-	-	-	-	509
Friuli-Venezia Giulia	3	5	-	1	1	-	-	-	-	160
Liguria	7	3	-	1	-	-	1	4	1	198
Emilia-Romagna	4	8	1	-	-	1	-	-	-	521
Toscana	5	4	2	-	1	-	-	-	-	449
Umbria	4	3	-	-	-	-	-	-	-	266
Marche	3	1	-	1	-	-	-	1	-	207
Lazio	14	7	8	2	2	-	-	1	1	1.174
Abruzzo	3	1	1	2	-	-	-	-	-	264
Molise	1	-	-	-	-	-	-	-	-	48
Campania	9	5	2	2	-	-	-	-	-	613
Puglia	6	2	3	-	-	-	-	-	-	579
Basilicata	-	-	-	-	-	-	-	-	-	82
Calabria	5	1	-	2	-	-	-	-	-	320
Sicilia	12	4	-	1	-	1	1	-	-	738
Sardegna	3	4	1	1	-	1	-	-	-	223
<b>ITALIA</b>	<b>121</b>	<b>69</b>	<b>29</b>	<b>18</b>	<b>7</b>	<b>4</b>	<b>4</b>	<b>6</b>	<b>2</b>	<b>8.123</b>
<b>Italia nord-occidentale</b>	<b>36</b>	<b>20</b>	<b>11</b>	<b>3</b>	<b>3</b>	<b>1</b>	<b>3</b>	<b>4</b>	<b>1</b>	<b>1.794</b>
<b>Italia nord-orientale</b>	<b>20</b>	<b>17</b>	<b>1</b>	<b>4</b>	<b>1</b>	<b>1</b>	<b>-</b>	<b>-</b>	<b>-</b>	<b>1.366</b>
<b>Italia centrale</b>	<b>26</b>	<b>15</b>	<b>10</b>	<b>3</b>	<b>3</b>	<b>-</b>	<b>-</b>	<b>2</b>	<b>1</b>	<b>2.096</b>
<b>Italia meridionale</b>	<b>24</b>	<b>9</b>	<b>6</b>	<b>6</b>	<b>-</b>	<b>-</b>	<b>-</b>	<b>-</b>	<b>-</b>	<b>1.906</b>
<b>Italia insulare</b>	<b>15</b>	<b>8</b>	<b>1</b>	<b>2</b>	<b>-</b>	<b>2</b>	<b>1</b>	<b>-</b>	<b>-</b>	<b>961</b>

**Tavola 3.16 segue - Cittadini stranieri cancellati per trasferimento di residenza interregionale, per classe di età, Regione di origine e sesso - Anno 1996**

REGIONI DI ORIGINE	CLASSI DI ETÀ									
	0-4	5-9	10-14	15-19	20-24	25-29	30-34	35-39	40-44	45-49
FEMMINE										
Piemonte	32	20	14	26	52	100	73	49	35	18
Valle d'Aosta	1	1	-	-	5	4	7	-	1	-
Lombardia	42	29	18	18	91	145	148	77	44	25
Trentino-Alto Adige	1	4	3	3	19	14	12	8	4	7
<i>  Bolzano-Bozen</i>	1	3	-	1	4	5	7	4	2	3
<i>  Trento</i>	-	1	3	2	15	9	5	4	2	4
Veneto	14	9	8	12	38	69	68	39	25	14
Friuli-Venezia Giulia	10	7	6	2	20	30	33	12	9	6
Liguria	8	2	3	2	17	35	35	30	14	6
Emilia-Romagna	26	15	15	6	41	86	90	50	25	10
Toscana	35	17	16	8	41	82	65	67	23	13
Umbria	10	11	6	5	32	50	31	15	5	6
Marche	10	4	6	5	16	39	37	15	12	6
Lazio	74	30	24	28	78	172	192	93	64	34
Abruzzo	8	6	7	4	20	27	36	20	10	2
Molise	1	4	1	3	5	7	6	1	-	3
Campania	22	22	11	17	31	72	70	47	15	13
Puglia	31	21	24	19	44	64	48	39	27	7
Basilicata	5	5	2	1	6	10	5	5	2	3
Calabria	12	4	8	8	21	39	44	26	11	4
Sicilia	40	17	13	17	44	80	88	41	24	11
Sardegna	9	4	3	4	13	27	19	10	7	1
<b>ITALIA</b>	<b>391</b>	<b>232</b>	<b>188</b>	<b>188</b>	<b>634</b>	<b>1.152</b>	<b>1.107</b>	<b>644</b>	<b>357</b>	<b>189</b>
<b>Italia nord-occidentale</b>	<b>83</b>	<b>52</b>	<b>35</b>	<b>46</b>	<b>165</b>	<b>284</b>	<b>263</b>	<b>156</b>	<b>94</b>	<b>49</b>
<b>Italia nord-orientale</b>	<b>51</b>	<b>35</b>	<b>32</b>	<b>23</b>	<b>118</b>	<b>199</b>	<b>203</b>	<b>109</b>	<b>63</b>	<b>37</b>
<b>Italia centrale</b>	<b>129</b>	<b>62</b>	<b>52</b>	<b>46</b>	<b>167</b>	<b>343</b>	<b>325</b>	<b>190</b>	<b>104</b>	<b>59</b>
<b>Italia meridionale</b>	<b>79</b>	<b>62</b>	<b>53</b>	<b>52</b>	<b>127</b>	<b>219</b>	<b>209</b>	<b>138</b>	<b>65</b>	<b>32</b>
<b>Italia insulare</b>	<b>49</b>	<b>21</b>	<b>16</b>	<b>21</b>	<b>57</b>	<b>107</b>	<b>107</b>	<b>51</b>	<b>31</b>	<b>12</b>

REGIONI DI ORIGINE	CLASSI DI ETÀ									Totale
	50-54	55-59	60-64	65-69	70-74	75-79	80-84	85-89	90 e più	
FEMMINE										
Piemonte	9	4	6	1	1	1	-	-	-	441
Valle d'Aosta	-	-	-	-	-	-	-	-	-	19
Lombardia	13	10	5	4	3	-	1	-	-	673
Trentino-Alto Adige	-	1	1	-	-	-	-	-	-	77
<i>  Bolzano-Bozen</i>	-	-	-	-	-	-	-	-	-	30
<i>  Trento</i>	-	1	1	-	-	-	-	-	-	47
Veneto	6	5	1	-	2	2	-	-	-	312
Friuli-Venezia Giulia	-	-	1	1	-	-	1	-	-	138
Liguria	4	2	1	4	1	4	1	-	-	169
Emilia-Romagna	10	5	2	1	1	2	-	1	-	386
Toscana	3	5	1	1	2	2	-	1	1	383
Umbria	1	-	1	-	1	-	1	-	-	175
Marche	1	-	1	1	-	1	-	-	-	154
Lazio	17	12	11	7	1	1	1	3	-	842
Abruzzo	-	-	1	2	1	-	-	-	-	144
Molise	-	-	-	-	-	-	-	-	-	31
Campania	5	5	2	1	-	-	-	-	-	333
Puglia	4	2	1	-	-	1	-	-	1	333
Basilicata	-	-	-	-	-	-	-	-	-	44
Calabria	4	1	1	2	-	1	-	-	-	186
Sicilia	5	1	6	2	-	2	-	-	-	391
Sardegna	1	-	1	1	1	-	-	-	-	101
<b>ITALIA</b>	<b>83</b>	<b>53</b>	<b>43</b>	<b>28</b>	<b>14</b>	<b>17</b>	<b>5</b>	<b>5</b>	<b>2</b>	<b>5.332</b>
<b>Italia nord-occidentale</b>	<b>26</b>	<b>16</b>	<b>12</b>	<b>9</b>	<b>5</b>	<b>5</b>	<b>2</b>	<b>-</b>	<b>-</b>	<b>1.302</b>
<b>Italia nord-orientale</b>	<b>16</b>	<b>11</b>	<b>5</b>	<b>2</b>	<b>3</b>	<b>4</b>	<b>1</b>	<b>1</b>	<b>-</b>	<b>913</b>
<b>Italia centrale</b>	<b>22</b>	<b>17</b>	<b>14</b>	<b>9</b>	<b>4</b>	<b>4</b>	<b>2</b>	<b>4</b>	<b>1</b>	<b>1.554</b>
<b>Italia meridionale</b>	<b>13</b>	<b>8</b>	<b>5</b>	<b>5</b>	<b>1</b>	<b>2</b>	<b>-</b>	<b>-</b>	<b>1</b>	<b>1.071</b>
<b>Italia insulare</b>	<b>6</b>	<b>1</b>	<b>7</b>	<b>3</b>	<b>1</b>	<b>2</b>	<b>-</b>	<b>-</b>	<b>-</b>	<b>492</b>

**Tavola 3.16 segue - Cittadini stranieri cancellati per trasferimento di residenza interregionale, per classe di età, Regione di origine e sesso - Anno 1996**

REGIONI DI ORIGINE	CLASSI DI ETÀ'									
	0-4	5-9	10-14	15-19	20-24	25-29	30-34	35-39	40-44	45-49
MASCHI E FEMMINE										
Piemonte	73	32	34	49	98	201	236	137	91	45
Valle d'Aosta	2	3	-	1	5	6	19	5	4	-
Lombardia	103	52	30	36	142	332	439	233	131	67
Trentino-Alto Adige	4	6	5	7	38	60	56	33	24	13
<i>Bolzano-Bozen</i>	4	4	1	1	10	26	26	14	11	7
<i>Trento</i>	-	2	4	6	28	34	30	19	13	6
Veneto	32	18	20	26	73	175	210	131	73	32
Friuli-Venezia Giulia	18	15	7	5	37	71	66	28	28	10
Liguria	12	3	10	6	33	75	80	59	36	19
Emilia-Romagna	46	33	25	19	70	186	234	145	79	34
Toscana	64	29	29	20	79	168	172	140	68	35
Umbria	25	19	11	7	59	112	101	53	28	15
Marche	20	8	7	12	40	80	92	44	31	17
Lazio	136	63	47	64	177	416	502	280	163	80
Abruzzo	19	12	13	19	72	85	94	56	23	4
Molise	2	5	3	7	13	16	13	6	8	5
Campania	54	37	27	32	89	195	229	151	64	37
Puglia	59	47	42	38	136	183	181	117	66	23
Basilicata	12	6	2	5	13	25	28	18	10	7
Calabria	33	16	15	19	51	112	117	73	37	16
Sicilia	77	41	28	26	112	232	286	167	85	40
Sardegna	16	7	9	8	27	70	70	54	37	12
<b>ITALIA</b>	<b>807</b>	<b>452</b>	<b>364</b>	<b>406</b>	<b>1.364</b>	<b>2.800</b>	<b>3.225</b>	<b>1.930</b>	<b>1.086</b>	<b>511</b>
<b>Italia nord-occidentale</b>	<b>190</b>	<b>90</b>	<b>74</b>	<b>92</b>	<b>278</b>	<b>614</b>	<b>774</b>	<b>434</b>	<b>262</b>	<b>131</b>
<b>Italia nord-orientale</b>	<b>100</b>	<b>72</b>	<b>57</b>	<b>57</b>	<b>218</b>	<b>492</b>	<b>566</b>	<b>337</b>	<b>204</b>	<b>89</b>
<b>Italia centrale</b>	<b>245</b>	<b>119</b>	<b>94</b>	<b>103</b>	<b>355</b>	<b>776</b>	<b>867</b>	<b>517</b>	<b>290</b>	<b>147</b>
<b>Italia meridionale</b>	<b>179</b>	<b>123</b>	<b>102</b>	<b>120</b>	<b>374</b>	<b>616</b>	<b>662</b>	<b>421</b>	<b>208</b>	<b>92</b>
<b>Italia insulare</b>	<b>93</b>	<b>48</b>	<b>37</b>	<b>34</b>	<b>139</b>	<b>302</b>	<b>356</b>	<b>221</b>	<b>122</b>	<b>52</b>

REGIONI DI ORIGINE	CLASSI DI ETÀ'									Totale
	50-54	55-59	60-64	65-69	70-74	75-79	80-84	85-89	90 e più	
MASCHI E FEMMINE										
Piemonte	19	10	12	1	3	1	-	-	-	1.042
Valle d'Aosta	-	-	-	-	-	-	-	-	-	45
Lombardia	32	21	10	6	4	1	3	-	-	1.642
Trentino-Alto Adige	3	2	1	1	-	-	-	-	-	253
<i>Bolzano-Bozen</i>	1	-	-	-	-	-	-	-	-	105
<i>Trento</i>	2	2	1	1	-	-	-	-	-	148
Veneto	16	8	1	2	2	2	-	-	-	821
Friuli-Venezia Giulia	3	5	1	2	1	-	1	-	-	298
Liguria	11	5	1	5	1	4	2	4	1	367
Emilia-Romagna	14	13	3	1	1	3	-	1	-	907
Toscana	8	9	3	1	3	2	-	1	1	832
Umbria	5	3	1	-	1	-	1	-	-	441
Marche	4	1	1	2	-	1	-	1	-	361
Lazio	31	19	19	9	3	1	1	4	1	2.016
Abruzzo	3	1	2	4	1	-	-	-	-	408
Molise	1	-	-	-	-	-	-	-	-	79
Campania	14	10	4	3	-	-	-	-	-	946
Puglia	10	4	4	-	-	1	-	-	1	912
Basilicata	-	-	-	-	-	-	-	-	-	126
Calabria	9	2	1	4	-	1	-	-	-	506
Sicilia	17	5	6	3	-	3	1	-	-	1.129
Sardegna	4	4	2	2	1	1	-	-	-	324
<b>ITALIA</b>	<b>204</b>	<b>122</b>	<b>72</b>	<b>46</b>	<b>21</b>	<b>21</b>	<b>9</b>	<b>11</b>	<b>4</b>	<b>13.455</b>
<b>Italia nord-occidentale</b>	<b>62</b>	<b>36</b>	<b>23</b>	<b>12</b>	<b>8</b>	<b>6</b>	<b>5</b>	<b>4</b>	<b>1</b>	<b>3.096</b>
<b>Italia nord-orientale</b>	<b>36</b>	<b>28</b>	<b>6</b>	<b>6</b>	<b>4</b>	<b>5</b>	<b>1</b>	<b>1</b>	<b>6</b>	<b>2.279</b>
<b>Italia centrale</b>	<b>48</b>	<b>32</b>	<b>24</b>	<b>12</b>	<b>7</b>	<b>4</b>	<b>2</b>	<b>6</b>	<b>2</b>	<b>3.650</b>
<b>Italia meridionale</b>	<b>37</b>	<b>17</b>	<b>11</b>	<b>11</b>	<b>1</b>	<b>2</b>	<b>-</b>	<b>-</b>	<b>1</b>	<b>2.977</b>
<b>Italia insulare</b>	<b>21</b>	<b>9</b>	<b>8</b>	<b>5</b>	<b>1</b>	<b>4</b>	<b>1</b>	<b>-</b>	<b>-</b>	<b>1.453</b>



## CAPITOLO 4 - MOVIMENTI MIGRATORI CON L'ESTERO

**Tavola 4.1 - Iscritti per trasferimento di residenza dall'estero, per cittadinanza (italiana/straniera), singolo Paese di origine e sesso - Anno 1996**

PAESI DI ORIGINE	ITALIANI			STRANIERI			TOTALE		
	Maschi	Femmine	Totale	Maschi	Femmine	Totale	Maschi	Femmine	Totale
<b>Europa</b>	<b>10.326</b>	<b>7.920</b>	<b>18.246</b>	<b>31.348</b>	<b>24.593</b>	<b>55.941</b>	<b>41.674</b>	<b>32.513</b>	<b>74.187</b>
<b>Unione Europea</b>	<b>6.390</b>	<b>4.698</b>	<b>11.088</b>	<b>3.906</b>	<b>5.302</b>	<b>9.208</b>	<b>10.296</b>	<b>10.000</b>	<b>20.296</b>
Austria	156	70	226	125	259	384	281	329	610
Belgio	449	399	848	181	207	388	630	606	1.236
Danimarca	53	27	80	65	96	161	118	123	241
Finlandia	24	29	53	64	109	173	88	138	226
Francia	977	751	1.728	787	1.037	1.824	1.764	1.788	3.552
Germania	3.334	2.487	5.821	905	1.238	2.143	4.239	3.725	7.964
Grecia	82	66	148	436	264	700	518	330	848
Irlanda	16	9	25	57	83	140	73	92	165
Lussemburgo	92	62	154	13	18	31	105	80	185
Paesi Bassi	137	85	222	203	267	470	340	352	692
Portogallo	29	25	54	150	199	349	179	224	403
Regno Unito	737	478	1.215	532	660	1.192	1.269	1.138	2.407
Spagna	230	160	390	251	657	908	481	817	1.298
Svezia	74	50	124	137	208	345	211	258	469
<b>Europa centro-orientale</b>	<b>1.055</b>	<b>722</b>	<b>1.777</b>	<b>27.000</b>	<b>18.709</b>	<b>45.709</b>	<b>28.055</b>	<b>19.431</b>	<b>47.486</b>
Albania	288	142	430	14.433	6.142	20.575	14.721	6.284	21.005
Armenia	1	2	3	12	25	37	13	27	40
Azerbaigian	2	5	7	16	31	47	18	36	54
Bielorussia	11	7	18	35	74	109	46	81	127
Bosnia-Erzegovina	11	7	18	648	482	1.130	659	489	1.148
Bulgaria	60	52	112	402	571	973	462	623	1.085
Ceca, Repubblica	23	14	37	267	406	673	290	420	710
Cipro	5	3	8	5	11	16	10	14	24
Croazia	57	53	110	858	812	1.670	915	865	1.780
Estonia	2	3	5	5	18	23	7	21	28
Georgia	-	-	-	-	-	-	-	-	-
Jugoslavia (Serbia-Montenegro)	116	78	194	3.276	2.070	5.346	3.392	2.148	5.540
Kazakistan	2	1	3	6	22	28	8	23	31
Kirghizistan	-	-	-	-	-	-	-	-	-
Lettonia	1	4	5	8	42	50	9	46	55
Lituania	6	-	6	6	35	41	12	35	47
Macedonia	19	4	23	1.091	407	1.498	1.110	411	1.521
Moldavia	1	-	1	22	48	70	23	48	71
Polonia	84	84	168	1.091	2.187	3.278	1.175	2.271	3.446
Romania	147	120	267	3.541	3.159	6.700	3.688	3.279	6.967
Russia	119	70	189	404	963	1.367	523	1.033	1.556
Slovacchia	12	7	19	357	242	599	369	249	618
Slovenia	13	13	26	109	94	203	122	107	229
Tagikistan	2	1	3	-	-	-	2	1	3
Turchia	30	14	44	251	150	401	281	164	445
Turkmenistan	-	-	-	3	12	15	3	12	15
Ucraina	14	10	24	85	343	428	99	353	452
Ungheria	29	28	57	63	318	381	92	346	438
Uzbekistan	-	-	-	6	45	51	6	45	51
<b>Altri Paesi Europei</b>	<b>2.881</b>	<b>2.500</b>	<b>5.381</b>	<b>442</b>	<b>582</b>	<b>1.024</b>	<b>3.323</b>	<b>3.082</b>	<b>6.405</b>
Andorra	9	5	14	15	11	26	24	16	40
Città del Vaticano	7	7	14	4	8	12	11	15	26
Islanda	3	2	5	20	28	48	23	30	53
Liechtenstein	3	2	5	10	8	18	13	10	23
Malta	30	17	47	17	28	45	47	45	92
Monaco	39	28	67	14	6	20	53	34	87
Norvegia	23	13	36	38	36	74	61	49	110
San Marino	13	9	22	22	13	35	35	22	57
Svizzera	2.754	2.417	5.171	302	444	746	3.056	2.861	5.917
<b>Africa</b>	<b>1.590</b>	<b>892</b>	<b>2.482</b>	<b>37.166</b>	<b>12.817</b>	<b>49.983</b>	<b>38.756</b>	<b>13.709</b>	<b>52.465</b>
<b>Africa settentrionale</b>	<b>664</b>	<b>293</b>	<b>957</b>	<b>27.026</b>	<b>6.774</b>	<b>33.800</b>	<b>27.690</b>	<b>7.067</b>	<b>34.757</b>
Algeria	81	21	102	2.512	198	2.710	2.593	219	2.812
Egitto	82	66	148	2.484	394	2.878	2.566	460	3.026
Libia	68	18	86	24	22	46	92	40	132
Marocco	313	117	430	17.343	4.988	22.331	17.656	5.105	22.761
Sudan	5	7	12	33	20	53	38	27	65
Tunisia	115	64	179	4.630	1.152	5.782	4.745	1.216	5.961

**Tavola 4.1 segue - Iscritti per trasferimento di residenza dall'estero, per cittadinanza (italiana/straniera), singolo Paese di origine e sesso - Anno 1996**

PAESI DI ORIGINE	ITALIANI			STRANIERI			TOTALE		
	Maschi	Femmine	Totale	Maschi	Femmine	Totale	Maschi	Femmine	Totale
<b>Africa occidentale</b>	<b>381</b>	<b>173</b>	<b>554</b>	<b>8.422</b>	<b>3.572</b>	<b>11.994</b>	<b>8.803</b>	<b>3.745</b>	<b>12.548</b>
Benin	7	5	12	90	45	135	97	50	147
Burkina Faso	21	6	27	430	81	511	451	87	538
Capo Verde	4	11	15	53	148	201	57	159	216
Costa d'Avorio	43	27	70	1.132	670	1.802	1.175	697	1.872
Gambia	2	2	4	16	15	31	18	17	35
Ghana	44	20	64	1.361	723	2.084	1.405	743	2.148
Guinea	7	3	10	88	35	123	95	38	133
Guinea Bissau	4	1	5	18	11	29	22	12	34
Liberia	4	-	4	46	25	71	50	25	75
Mali	4	3	7	33	15	48	37	18	55
Mauritania	14	12	26	35	25	60	49	37	86
Niger	4	2	6	30	28	58	34	30	64
Nigeria	90	58	148	1.074	1.306	2.380	1.164	1.364	2.528
Senegal	120	23	143	3.932	371	4.303	4.052	394	4.446
Sierra Leone	8	-	8	34	30	64	42	30	72
Togo	5	-	5	50	44	94	55	44	99
<b>Africa orientale</b>	<b>353</b>	<b>266</b>	<b>619</b>	<b>1.043</b>	<b>1.922</b>	<b>2.965</b>	<b>1.396</b>	<b>2.188</b>	<b>3.584</b>
Burundi	21	15	36	38	58	96	59	73	132
Comore	-	-	-	-	-	-	-	-	-
Eritrea	-	-	-	-	-	-	-	-	-
Etiopia	56	43	99	153	438	591	209	481	690
Gibuti	6	1	7	2	2	4	8	3	11
Kenia	56	43	99	19	40	59	75	83	158
Madagascar	16	13	29	29	85	114	45	98	143
Malawi	15	8	23	11	5	16	16	13	39
Maurizio	9	8	17	349	407	756	358	415	773
Mozambico	26	24	50	9	20	29	35	44	79
Ruanda	10	6	16	53	35	88	63	41	104
Seicelle	3	1	4	10	27	37	13	28	41
Somalia	8	8	16	307	740	1.047	315	748	1.063
Tanzania	70	43	113	13	21	34	83	64	147
Uganda	35	27	62	27	21	48	62	48	110
Zambia	18	24	42	12	10	22	30	34	64
Zimbabwe	4	2	6	11	13	24	15	15	30
<b>Africa centro-meridionale</b>	<b>192</b>	<b>160</b>	<b>352</b>	<b>675</b>	<b>549</b>	<b>1.224</b>	<b>867</b>	<b>709</b>	<b>1.576</b>
Angola	30	17	47	226	174	400	256	191	447
Botswana	-	1	1	2	2	4	2	3	5
Camerun	21	18	39	199	155	354	220	173	393
Centrafricana, Repubblica	2	10	12	5	4	9	7	14	21
Ciad	6	9	15	11	4	15	17	13	30
Congo	14	6	20	37	21	58	51	27	78
Congo, Repubblica Dem.	22	14	36	114	109	223	136	123	259
Gabon	5	3	8	12	6	18	17	9	26
Guinea Equatoriale	4	-	4	3	1	4	7	1	8
Lesotho	1	3	4	10	-	10	11	3	14
Namibia	1	2	3	4	2	6	5	4	9
Sao Tomè e Principe	-	-	-	-	2	2	-	2	2
Sudafricana, Repubblica	86	74	160	28	52	80	114	126	240
Swaziland	-	3	3	24	17	41	24	20	44
<b>Asia</b>	<b>846</b>	<b>412</b>	<b>1.258</b>	<b>11.807</b>	<b>9.113</b>	<b>20.920</b>	<b>12.653</b>	<b>9.525</b>	<b>22.178</b>
<b>Asia occidentale</b>	<b>272</b>	<b>105</b>	<b>377</b>	<b>605</b>	<b>345</b>	<b>950</b>	<b>877</b>	<b>450</b>	<b>1.327</b>
Arabia Saudita	71	27	98	11	9	20	82	36	118
Bahrein	1	1	2	2	-	2	3	1	4
Emirati Arabi Uniti	37	13	50	13	7	20	50	20	70
Giordania	14	12	26	106	35	141	120	47	167
Iran	53	7	60	129	110	239	182	117	299
Iraq	1	1	2	12	11	23	13	12	25
Israele	14	15	29	92	53	145	106	68	174
Kuwait	10	4	14	11	5	16	21	9	30
Libano	15	9	24	100	67	167	115	76	191
Oman	1	-	1	2	1	3	3	1	4
Palestina	-	-	-	-	-	-	-	-	-
Qatar	31	11	42	2	1	3	33	12	45
Siria	17	5	22	121	38	159	138	43	181
Yemen	7	-	7	4	8	12	11	8	19
<b>Asia meridionale</b>	<b>128</b>	<b>67</b>	<b>195</b>	<b>6.042</b>	<b>1.926</b>	<b>7.968</b>	<b>6.170</b>	<b>1.993</b>	<b>8.163</b>
Afghanistan	-	-	-	6	4	10	6	4	10
Bangladesh	21	5	26	1.369	206	1.575	1.390	211	1.601
Bhutan	-	1	1	6	1	7	6	2	8
India	43	29	72	2.122	631	2.753	2.165	660	2.825
Maldiva	2	-	2	1	3	4	3	3	6
Nepal	1	-	1	12	11	23	13	11	24
Pakistan	29	12	41	1.153	245	1.398	1.182	257	1.439
Sri Lanka	32	20	52	1.373	825	2.198	1.405	845	2.250

**Tavola 4.1 segue - Iscritti per trasferimento di residenza dall'estero, per cittadinanza (italiana/straniera), singolo Paese di origine e sesso - Anno 1996**

PAESI DI ORIGINE	ITALIANI			STRANIERI			TOTALE		
	Maschi	Femmine	Totale	Maschi	Femmine	Totale	Maschi	Femmine	Totale
<b>Asia orientale</b>	<b>446</b>	<b>240</b>	<b>686</b>	<b>5.160</b>	<b>6.842</b>	<b>12.002</b>	<b>5.606</b>	<b>7.082</b>	<b>12.688</b>
Brunei	1	1	2	3	1	4	4	2	6
Cambogia	-	1	1	2	4	6	2	5	7
Cina	139	63	202	2.264	1.984	4.248	2.403	2.047	4.450
Corea del Nord	6	5	11	32	45	77	38	50	88
Corea del Sud	4	5	9	165	171	336	169	176	345
Filippine	92	73	165	2.130	3.902	6.032	2.222	3.975	6.197
Giappone	49	28	77	250	301	551	299	329	628
Indonesia	27	5	32	24	39	63	51	44	95
Laos	2	2	4	6	5	11	8	7	15
Malaysia	41	8	49	33	40	73	74	48	122
Mongolia	2	1	3	6	4	10	8	5	13
Myanmar	2	2	4	10	4	14	12	6	18
Singapore	33	25	58	179	97	276	212	122	334
Taiwan	-	-	-	-	-	-	-	-	-
Thailandia	43	17	60	34	197	231	77	214	291
Vietnam	5	4	9	22	48	70	27	52	79
<b>America</b>	<b>3.457</b>	<b>3.052</b>	<b>6.509</b>	<b>5.123</b>	<b>10.942</b>	<b>16.065</b>	<b>8.580</b>	<b>13.994</b>	<b>22.574</b>
<b>America settentrionale</b>	<b>1.357</b>	<b>1.185</b>	<b>2.542</b>	<b>673</b>	<b>748</b>	<b>1.421</b>	<b>2.030</b>	<b>1.933</b>	<b>3.963</b>
Canada	279	251	530	87	115	202	366	366	732
Stati Uniti	1.078	934	2.012	586	633	1.219	1.664	1.567	3.231
<b>America centro-meridionale</b>	<b>2.100</b>	<b>1.867</b>	<b>3.967</b>	<b>4.450</b>	<b>10.194</b>	<b>14.644</b>	<b>6.550</b>	<b>12.061</b>	<b>18.611</b>
Antigua e Barbuda	3	2	5	-	-	-	3	2	5
Argentina	633	595	1.228	323	415	738	956	1.010	1.966
Bahama	4	1	5	2	2	4	6	3	9
Barbados	1	1	2	2	2	4	3	3	6
Belize	-	1	1	-	-	-	-	1	1
Bolivia	23	24	47	54	90	144	77	114	191
Brasile	397	357	754	849	1.704	2.553	1.246	2.061	3.307
Cile	50	56	106	112	162	274	162	218	380
Colombia	74	46	120	297	745	1.042	371	791	1.162
Costarica	27	19	46	13	28	41	40	47	87
Cuba	19	18	37	142	525	667	161	543	704
Dominica	1	2	3	9	31	40	10	33	43
Dominicana, Repubblica	67	62	129	368	1.355	1.723	435	1.417	1.852
Ecuador	47	56	103	352	868	1.220	399	924	1.323
El Salvador	9	4	13	63	156	219	72	160	232
Giamaica	3	3	6	1	6	7	4	9	13
Grenada	3	3	6	4	6	10	7	9	16
Guatemala	13	2	15	18	39	57	31	41	72
Guyana	3	3	6	13	14	27	16	17	33
Haiti	4	4	8	4	14	18	8	18	26
Honduras	2	6	8	6	17	23	8	23	31
Messico	47	35	82	77	169	246	124	204	328
Nicaragua	11	6	17	4	12	16	15	18	33
Panama	2	4	6	6	18	24	8	22	30
Paraguay	9	7	16	11	29	40	20	36	56
Perù	87	91	178	1.515	3.442	4.957	1.602	3.533	5.135
Saint Lucia	-	-	-	4	2	6	4	2	6
S. Kitts e Nevis	2	2	4	1	1	2	3	3	6
S. Vincent e Grenadine	2	1	3	-	5	5	2	6	8
Suriname	1	-	1	4	13	17	5	13	18
Trinidad e Tobago	2	-	2	3	7	10	5	7	12
Uruguay	33	35	68	50	65	115	83	100	183
Venezuela	521	421	942	143	252	395	664	673	1.337
<b>Oceania</b>	<b>150</b>	<b>171</b>	<b>321</b>	<b>121</b>	<b>121</b>	<b>242</b>	<b>271</b>	<b>292</b>	<b>563</b>
Australia	140	164	304	101	98	199	241	262	503
Figi	2	1	3	2	2	4	4	3	7
Kiribati	-	-	-	-	-	-	-	-	-
Marshall	-	-	-	-	-	-	-	-	-
Micronesia	-	-	-	-	-	-	-	-	-
Nauru	-	-	-	-	-	-	-	-	-
Nuova Zelanda	5	3	8	6	10	16	11	13	24
Palau	-	-	-	-	-	-	-	-	-
Papua Nuova Guinea	-	-	-	8	-	8	8	-	8
Salomone	-	1	1	-	-	-	-	1	1
Samoa	2	1	3	4	8	12	6	9	15
Tonga	-	1	1	-	3	3	-	4	4
Tuvalu	-	-	-	-	-	-	-	-	-
Vanuatu	1	-	1	-	-	-	1	-	1
<b>Totale</b>	<b>16.369</b>	<b>12.447</b>	<b>28.816</b>	<b>85.565</b>	<b>57.586</b>	<b>143.151</b>	<b>101.934</b>	<b>70.033</b>	<b>171.967</b>
di cui:									
Paesi a forte pressione migratoria	5.528	3.850	9.378	80.081	50.479	130.560	85.609	54.329	139.938

**Tavola 4.2 - Cancellati per trasferimento di residenza per l'estero, per cittadinanza (italiana/straniera), singolo Paese di destinazione e sesso - Anno 1996**

PAESI DI DESTINAZIONE	ITALIANI			STRANIERI			TOTALE		
	Maschi	Femmine	Totale	Maschi	Femmine	Totale	Maschi	Femmine	Totale
<b>Europa</b>	<b>16.776</b>	<b>11.459</b>	<b>28.235</b>	<b>2.399</b>	<b>2.353</b>	<b>4.752</b>	<b>19.175</b>	<b>13.812</b>	<b>32.987</b>
<b>Unione Europea</b>	<b>12.831</b>	<b>8.833</b>	<b>21.664</b>	<b>1.184</b>	<b>1.441</b>	<b>2.625</b>	<b>14.015</b>	<b>10.274</b>	<b>24.289</b>
Austria	351	148	499	24	55	79	375	203	578
Belgio	1.030	840	1.870	54	57	111	1.084	897	1.981
Danimarca	256	107	363	32	49	81	288	156	444
Finlandia	48	32	80	24	26	50	72	58	130
Francia	1.715	1.251	2.966	230	252	482	1.945	1.503	3.448
Germania	5.859	4.250	10.109	316	380	696	6.175	4.630	10.805
Grecia	132	114	246	52	44	96	184	158	342
Irlanda	56	56	112	18	20	38	74	76	150
Lussemburgo	175	122	297	6	7	13	181	129	310
Paesi Bassi	232	173	405	78	87	165	310	260	570
Portogallo	65	33	98	58	43	101	123	76	199
Regno Unito	2.028	1.252	3.280	179	207	386	2.207	1.459	3.666
Spagna	661	326	987	52	150	202	713	476	1.189
Svezia	223	129	352	61	64	125	284	193	477
<b>Europa centro-orientale</b>	<b>780</b>	<b>275</b>	<b>1.055</b>	<b>1.028</b>	<b>684</b>	<b>1.712</b>	<b>1.808</b>	<b>959</b>	<b>2.767</b>
Albania	51	15	66	150	56	206	201	71	272
Armenia	4	-	4	-	-	-	4	-	4
Azerbaijan	6	3	9	2	1	3	8	4	12
Bielorussia	7	-	7	2	2	4	9	2	11
Bosnia-Erzegovina	14	9	23	85	96	181	99	105	204
Bulgaria	57	22	79	7	20	27	64	42	106
Ceca, Repubblica	49	10	59	40	38	78	89	48	137
Cipro	7	4	11	1	-	1	8	4	12
Croazia	59	29	88	177	98	275	236	127	363
Estonia	3	3	6	-	-	-	3	3	6
Georgia	-	-	-	-	-	-	-	-	-
Jugoslavia (Serbia-Montenegro)	26	11	37	264	126	390	290	137	427
Kazakistan	1	-	1	1	-	1	2	-	2
Kirghizistan	-	-	-	-	-	-	-	-	-
Lettonia	20	16	36	-	1	1	20	17	37
Lituania	17	8	25	1	6	7	18	14	32
Macedonia	3	1	4	95	24	119	98	25	123
Moldavia	6	2	8	1	2	3	7	4	11
Polonia	74	32	106	42	78	120	116	110	226
Romania	92	18	110	30	52	82	122	70	192
Russia	128	33	161	7	13	20	135	46	181
Slovacchia	14	-	14	37	14	51	51	14	65
Slovenia	27	19	46	66	30	96	93	49	142
Tagikistan	-	-	-	-	-	-	-	-	-
Turchia	48	19	67	7	4	11	55	23	78
Turkmenistan	2	2	4	-	-	-	2	2	4
Ucraina	19	2	21	2	3	5	21	5	26
Ungheria	41	17	58	11	20	31	52	37	89
Uzbekistan	5	-	5	-	-	-	5	-	5
<b>Altri Paesi Europei</b>	<b>3.165</b>	<b>2.351</b>	<b>5.516</b>	<b>187</b>	<b>228</b>	<b>415</b>	<b>3.352</b>	<b>2.579</b>	<b>5.931</b>
Andorra	5	4	9	1	1	2	6	5	11
Città del Vaticano	6	1	7	-	1	1	6	2	8
Islanda	6	1	7	-	1	1	6	2	8
Liechtenstein	3	1	4	-	-	-	3	1	4
Malta	90	34	124	7	21	28	97	55	152
Monaco	102	77	179	8	6	14	110	83	193
Norvegia	64	36	100	10	7	17	74	43	117
San Marino	133	124	257	12	20	32	145	144	289
Svizzera	2.756	2.073	4.829	149	171	320	2.905	2.244	5.149
<b>Africa</b>	<b>1.115</b>	<b>605</b>	<b>1.720</b>	<b>657</b>	<b>353</b>	<b>1.010</b>	<b>1.772</b>	<b>958</b>	<b>2.730</b>
<b>Africa settentrionale</b>	<b>326</b>	<b>162</b>	<b>488</b>	<b>452</b>	<b>171</b>	<b>623</b>	<b>778</b>	<b>333</b>	<b>1.111</b>
Algeria	27	6	33	13	3	16	40	9	49
Egitto	123	71	194	34	26	60	157	97	254
Libia	54	7	61	2	-	2	56	7	63
Marocco	59	33	92	253	77	330	312	110	422
Sudan	5	7	12	-	-	-	5	7	12
Tunisia	58	38	96	150	65	215	208	103	311

**Tavola 4.2 segue - Cancellati per trasferimento di residenza per l'estero, per cittadinanza (italiana/straniera), singolo Paese di destinazione e sesso - Anno 1996**

PAESI DI DESTINAZIONE	ITALIANI			STRANIERI			TOTALE		
	Maschi	Femmine	Totale	Maschi	Femmine	Totale	Maschi	Femmine	Totale
<b>Africa occidentale</b>	<b>216</b>	<b>96</b>	<b>312</b>	<b>107</b>	<b>72</b>	<b>179</b>	<b>323</b>	<b>168</b>	<b>491</b>
Benin	3	2	5	3	7	10	6	9	15
Burkina Faso	5	1	6	1	5	6	6	6	12
Capo Verde	17	4	21	1	5	6	18	9	27
Costa d'Avorio	42	41	83	10	5	15	52	46	98
Gambia	-	-	-	-	-	-	-	-	-
Ghana	8	3	11	32	16	48	40	19	59
Guinea	14	2	16	4	2	6	18	4	22
Guinea Bissau	3	-	3	-	-	-	3	-	3
Liberia	-	-	-	-	-	-	-	-	-
Mali	1	-	1	-	-	-	1	-	1
Mauritania	7	10	17	1	1	2	8	11	19
Niger	6	3	9	-	-	-	6	3	9
Nigeria	77	20	97	27	21	48	104	41	145
Senegal	18	8	26	25	6	31	43	14	57
Sierra Leone	5	-	5	2	1	3	7	1	8
Togo	10	2	12	1	3	4	11	5	16
<b>Africa orientale</b>	<b>367</b>	<b>221</b>	<b>588</b>	<b>62</b>	<b>80</b>	<b>142</b>	<b>429</b>	<b>301</b>	<b>730</b>
Burundi	19	19	38	3	5	8	22	24	46
Comore	3	2	5	-	-	-	3	2	5
Eritrea	-	-	-	-	-	-	-	-	-
Etiopia	43	30	73	4	8	12	47	38	85
Gibuti	1	-	1	-	-	-	1	-	1
Kenia	79	55	134	5	10	15	84	65	149
Madagascar	16	6	22	6	6	12	22	12	34
Malawi	9	-	9	-	-	-	9	-	9
Maurizio	3	2	5	6	8	14	9	10	19
Mozambico	51	26	77	5	8	13	56	34	90
Ruanda	24	15	39	3	4	7	27	19	46
Seicelle	1	-	1	1	-	1	2	-	2
Somalia	2	1	3	17	23	40	19	24	43
Tanzania	69	29	98	4	5	9	73	34	107
Uganda	23	25	48	6	2	8	29	27	56
Zambia	18	7	25	1	1	2	19	8	27
Zimbabwe	6	4	10	1	-	1	7	4	11
<b>Africa centro-meridionale</b>	<b>206</b>	<b>126</b>	<b>332</b>	<b>36</b>	<b>30</b>	<b>66</b>	<b>242</b>	<b>156</b>	<b>398</b>
Angola	52	26	78	3	4	7	55	30	85
Botswana	3	3	6	-	-	-	3	3	6
Camerun	25	14	39	6	6	12	31	20	51
Centrafricana, Repubblica	1	-	1	2	-	2	3	-	3
Ciad	5	9	14	-	2	2	5	11	16
Congo	16	6	22	5	-	5	21	6	27
Congo, Repubblica Dem.	12	2	14	12	8	20	24	10	34
Gabon	1	-	1	-	-	-	1	-	1
Guinea Equatoriale	6	1	7	-	-	-	6	1	7
Lesotho	1	-	1	-	-	-	1	-	1
Namibia	8	2	10	-	-	-	8	2	10
Sao Tomè e Principe	1	1	2	-	-	-	1	1	2
Sudafricana, Repubblica	74	61	135	8	9	17	82	70	152
Swaziland	1	1	2	-	1	1	1	2	3
<b>Asia</b>	<b>921</b>	<b>377</b>	<b>1.298</b>	<b>523</b>	<b>531</b>	<b>1.054</b>	<b>1.444</b>	<b>908</b>	<b>2.352</b>
<b>Asia occidentale</b>	<b>342</b>	<b>144</b>	<b>486</b>	<b>118</b>	<b>66</b>	<b>184</b>	<b>460</b>	<b>210</b>	<b>670</b>
Arabia Saudita	88	25	113	1	1	2	89	26	115
Bahrein	2	-	2	1	-	1	3	-	3
Emirati Arabi Uniti	64	14	78	3	3	6	67	17	84
Giordania	19	21	40	13	7	20	32	28	60
Iran	35	5	40	11	9	20	46	14	60
Iraq	4	1	5	-	-	-	4	1	5
Israele	30	31	61	54	24	78	84	55	139
Kuwait	15	2	17	-	-	-	15	2	17
Libano	27	12	39	21	13	34	48	25	73
Oman	-	-	-	-	-	-	-	-	-
Palestina	-	-	-	-	-	-	-	-	-
Qatar	27	5	32	-	-	-	27	5	32
Siria	20	18	38	13	9	22	33	27	60
Yemen	11	10	21	1	-	1	12	10	22
<b>Asia meridionale</b>	<b>73</b>	<b>30</b>	<b>103</b>	<b>95</b>	<b>82</b>	<b>177</b>	<b>168</b>	<b>112</b>	<b>280</b>
Afghanistan	3	-	3	-	-	-	3	-	3
Bangladesh	7	2	9	3	2	5	10	4	14
Bhutan	2	2	4	1	-	1	3	2	5
India	36	21	57	51	50	101	87	71	158
Maldiva	3	1	4	-	1	1	3	2	5
Nepal	1	1	2	-	-	-	1	1	2
Pakistan	19	2	21	14	4	18	33	6	39
Sri Lanka	2	1	3	26	25	51	28	26	54

**Tavola 4.2 segue - Cancellati per trasferimento di residenza per l'estero, per cittadinanza (italiana/straniera), singolo Paese di destinazione e sesso - Anno 1996**

PAESI DI DESTINAZIONE	ITALIANI			STRANIERI			TOTALE		
	Maschi	Femmine	Totale	Maschi	Femmine	Totale	Maschi	Femmine	Totale
<b>Asia orientale</b>	<b>506</b>	<b>203</b>	<b>709</b>	<b>310</b>	<b>383</b>	<b>693</b>	<b>816</b>	<b>586</b>	<b>1.402</b>
Brunei	16	5	21	-	4	4	16	9	25
Cambogia	4	-	4	2	-	2	6	-	6
Cina	126	59	185	42	29	71	168	88	256
Corea del Nord	7	6	13	2	3	5	9	9	18
Corea del Sud	15	3	18	35	23	58	50	26	76
Filippine	79	51	130	45	137	182	124	188	312
Giappone	60	25	85	158	154	312	218	179	397
Indonesia	40	10	50	5	6	11	45	16	61
Laos	5	2	7	-	-	-	5	2	7
Malaysia	30	8	38	2	3	5	32	11	43
Mongolia	5	1	6	1	-	1	6	1	7
Myanmar	1	1	2	-	-	-	1	1	2
Singapore	31	19	50	6	5	11	37	24	61
Taiwan	-	-	-	-	-	-	-	-	-
Thailandia	81	13	94	-	18	18	81	31	112
Vietnam	6	-	6	12	1	13	18	1	19
<b>America</b>	<b>4.230</b>	<b>2.980</b>	<b>7.210</b>	<b>691</b>	<b>884</b>	<b>1.575</b>	<b>4.921</b>	<b>3.864</b>	<b>8.785</b>
<b>America settentrionale</b>	<b>2.174</b>	<b>1.628</b>	<b>3.802</b>	<b>434</b>	<b>409</b>	<b>843</b>	<b>2.608</b>	<b>2.037</b>	<b>4.645</b>
Canada	330	266	596	55	55	110	385	321	706
Stati Uniti	1.844	1.362	3.206	379	354	733	2.223	1.716	3.939
<b>America centro-meridionale</b>	<b>2.056</b>	<b>1.352</b>	<b>3.408</b>	<b>257</b>	<b>475</b>	<b>732</b>	<b>2.313</b>	<b>1.827</b>	<b>4.140</b>
Antigua e Barbuda	3	-	3	1	-	1	4	-	4
Argentina	762	556	1.318	75	85	160	837	641	1.478
Bahama	4	2	6	1	-	1	5	2	7
Barbados	5	2	7	-	1	1	5	3	8
Belize	1	2	3	-	-	-	1	2	3
Bolivia	69	40	109	3	3	6	72	43	115
Brasile	362	180	542	77	151	228	439	331	770
Cile	56	55	111	6	14	20	62	69	131
Colombia	70	31	101	10	31	41	80	62	142
Costarica	77	44	121	6	5	11	83	49	132
Cuba	23	11	34	-	5	5	23	16	39
Dominica	5	2	7	-	-	-	5	2	7
Dominicana, Repubblica	60	24	84	8	31	39	68	55	123
Ecuador	23	32	55	7	10	17	30	42	72
El Salvador	7	2	9	4	13	17	11	15	26
Giamaica	6	2	8	-	-	-	6	2	8
Grenada	1	2	3	-	-	-	1	2	3
Guatemala	16	7	23	2	4	6	18	11	29
Guyana	4	3	7	-	-	-	4	3	7
Haiti	3	3	6	-	-	-	3	3	6
Honduras	5	-	5	1	-	1	6	-	6
Messico	115	47	162	9	27	36	124	74	198
Nicaragua	18	12	30	-	1	1	18	13	31
Panama	15	14	29	1	5	6	16	19	35
Paraguay	14	3	17	1	2	3	15	5	20
Perù	56	42	98	13	40	53	69	82	151
Saint Lucia	2	1	3	-	1	1	2	2	4
S. Kitts e Nevis	4	1	5	-	2	2	4	3	7
S. Vincent e Grenadine	1	1	2	-	-	-	1	1	2
Suriname	1	-	1	-	-	-	1	-	1
Trinidad e Tobago	-	1	1	-	-	-	-	1	1
Uruguay	48	30	78	1	11	12	49	41	90
Venezuela	220	200	420	31	33	64	251	233	484
<b>Oceania</b>	<b>307</b>	<b>247</b>	<b>554</b>	<b>46</b>	<b>56</b>	<b>102</b>	<b>353</b>	<b>303</b>	<b>656</b>
Australia	275	224	499	44	54	98	319	278	597
Figi	14	4	18	1	-	1	15	4	19
Kiribati	-	-	-	-	-	-	-	-	-
Marshall	-	-	-	-	-	-	-	-	-
Micronesia	-	-	-	-	-	-	-	-	-
Nauru	-	-	-	-	-	-	-	-	-
Nuova Zelanda	14	18	32	1	2	3	15	20	35
Palau	-	-	-	-	-	-	-	-	-
Papua Nuova Guinea	1	-	1	-	-	-	1	-	1
Salomone	-	-	-	-	-	-	-	-	-
Samoa	3	-	3	-	-	-	3	-	3
Tonga	-	-	-	-	-	-	-	-	-
Tuvalu	-	-	-	-	-	-	-	-	-
Vanuatu	-	1	1	-	-	-	-	1	1
<b>Totale</b>	<b>23.349</b>	<b>15.668</b>	<b>39.017</b>	<b>4.316</b>	<b>4.177</b>	<b>8.493</b>	<b>27.665</b>	<b>19.845</b>	<b>47.510</b>
di cui:									
Paesi a forte pressione migratoria	4.782	2.553	7.335	2.253	1.865	4.118	7.035	4.418	11.453

**Tavola 4.3 - Cittadini stranieri iscritti e cancellati per trasferimento di residenza con l'estero, per singolo Paese di cittadinanza e sesso - Anno 1996**

PAESI DI CITTADINANZA	ISCRITTI			CANCELLATI			SALDO		
	Maschi	Femmine	Totale	Maschi	Femmine	Totale	Maschi	Femmine	Totale
<b>Europa</b>	<b>31.283</b>	<b>24.534</b>	<b>55.817</b>	<b>2.469</b>	<b>2.417</b>	<b>4.886</b>	<b>28.814</b>	<b>22.117</b>	<b>50.931</b>
<b>Unione Europea</b>	<b>3.937</b>	<b>5.303</b>	<b>9.240</b>	<b>1.189</b>	<b>1.453</b>	<b>2.642</b>	<b>2.748</b>	<b>3.850</b>	<b>6.598</b>
Austria	129	259	388	25	56	81	104	203	307
Belgio	161	178	339	48	57	105	113	121	234
Danimarca	66	96	162	33	46	79	33	50	83
Finlandia	74	104	178	29	29	58	45	75	120
Francia	764	1.038	1.802	214	275	489	550	763	1.313
Germania	922	1.195	2.117	299	364	663	623	831	1.454
Grecia	436	267	703	57	47	104	379	220	599
Irlanda	67	99	166	21	21	42	46	78	124
Lussemburgo	16	12	28	4	6	10	12	6	18
Paesi Bassi	212	278	490	72	83	155	140	195	335
Portogallo	153	203	356	56	43	99	97	160	257
Regno Unito	534	684	1.218	203	214	417	331	470	801
Spagna	252	663	915	62	147	209	190	516	706
Svezia	151	227	378	66	65	131	85	162	247
<b>Europa centro-orientale</b>	<b>26.983</b>	<b>18.735</b>	<b>45.718</b>	<b>1.155</b>	<b>805</b>	<b>1.960</b>	<b>25.828</b>	<b>17.930</b>	<b>43.758</b>
Albania	14.379	6.129	20.508	147	59	206	14.232	6.070	20.302
Armenia	11	22	33	-	-	-	11	22	33
Azerbaigian	14	27	41	1	1	2	13	26	39
Bielorussia	35	69	104	1	2	3	34	67	101
Bosnia-Erzegovina	650	472	1.122	107	119	226	543	353	896
Bulgaria	461	609	1.070	22	36	58	439	573	1.012
Ceca, Repubblica	250	408	658	53	43	96	197	365	562
Cipro	6	9	15	-	2	2	6	7	13
Croazia	868	819	1.687	166	94	260	702	725	1.427
Estonia	6	18	24	-	-	-	6	18	24
Georgia	-	-	-	-	-	-	-	-	-
Jugoslavia (Serbia-Montenegro)	3.297	2.095	5.392	393	204	597	2.904	1.891	4.795
Kazakistan	4	22	26	-	-	-	4	22	26
Kirghizistan	-	-	-	-	-	-	-	-	-
Lettonia	8	41	49	-	2	2	8	39	47
Lituania	6	31	37	1	7	8	5	24	29
Macedonia	1.074	404	1.478	104	25	129	970	379	1.349
Moldavia	20	47	67	-	2	2	20	45	65
Polonia	1.073	2.189	3.262	34	74	108	1.039	2.115	3.154
Romania	3.548	3.153	6.701	34	53	87	3.514	3.100	6.614
Russia	401	981	1.382	8	22	30	393	959	1.352
Slovacchia	370	245	615	31	11	42	339	234	573
Slovenia	95	89	184	28	19	47	67	70	137
Tagikistan	-	-	-	-	-	-	-	-	-
Turchia	252	146	398	12	9	21	240	137	377
Turkmenistan	1	6	7	2	-	2	-1	6	5
Ucraina	90	340	430	2	3	5	88	337	425
Ungheria	59	321	380	9	18	27	50	303	353
Uzbekistan	5	43	48	-	-	-	5	43	48
<b>Altri Paesi Europei</b>	<b>363</b>	<b>496</b>	<b>859</b>	<b>125</b>	<b>159</b>	<b>284</b>	<b>238</b>	<b>337</b>	<b>575</b>
Andorra	14	7	21	-	-	-	14	7	21
Città del Vaticano	1	3	4	-	-	-	1	3	4
Islanda	16	23	39	-	1	1	16	22	38
Liechtenstein	12	8	20	-	-	-	12	8	20
Malta	15	25	40	7	22	29	8	3	11
Monaco	6	4	10	1	1	2	5	3	8
Norvegia	35	36	71	4	6	10	31	30	61
San Marino	10	10	20	13	18	31	-3	-8	-11
Svizzera	254	380	634	100	111	211	154	269	423
<b>Africa</b>	<b>37.007</b>	<b>12.690</b>	<b>49.697</b>	<b>696</b>	<b>384</b>	<b>1.080</b>	<b>36.311</b>	<b>12.306</b>	<b>48.617</b>
<b>Africa settentrionale</b>	<b>27.002</b>	<b>6.751</b>	<b>33.753</b>	<b>468</b>	<b>182</b>	<b>650</b>	<b>26.534</b>	<b>6.569</b>	<b>33.103</b>
Algeria	2.539	203	2.742	16	5	21	2.523	198	2.721
Egitto	2.496	387	2.883	41	31	72	2.455	356	2.811
Libia	23	13	36	4	1	5	19	12	31
Marocco	17.305	4.984	22.289	254	82	336	17.051	4.902	21.953
Sudan	33	13	46	1	-	1	32	13	45
Tunisia	4.606	1.151	5.757	152	63	215	4.454	1.088	5.542

**Tavola 4.3 segue - Cittadini stranieri iscritti e cancellati per trasferimento di residenza con l'estero, per singolo Paese di cittadinanza e sesso - Anno 1996**

PAESI DI CITTADINANZA	ISCRITTI			CANCELLATI			SALDO		
	Maschi	Femmine	Totale	Maschi	Femmine	Totale	Maschi	Femmine	Totale
<b>Africa occidentale</b>	<b>8.442</b>	<b>3.575</b>	<b>12.017</b>	<b>117</b>	<b>78</b>	<b>195</b>	<b>8.325</b>	<b>3.497</b>	<b>11.822</b>
Benin	84	42	126	1	4	5	83	38	121
Burkina Faso	429	80	509	1	5	6	428	75	503
Capo Verde	55	149	204	3	6	9	52	143	195
Costa d'Avorio	1.140	665	1.805	13	4	17	1.127	661	1.788
Gambia	16	12	28	-	-	-	16	12	28
Ghana	1.380	725	2.105	36	20	56	1.344	705	2.049
Guinea	84	36	120	2	1	3	82	35	117
Guinea Bissau	14	7	21	-	-	-	14	7	21
Liberia	32	18	50	-	1	1	32	17	49
Mali	29	11	40	1	-	1	28	11	39
Mauritania	62	43	105	4	6	10	58	37	95
Niger	37	29	66	-	-	-	37	29	66
Nigeria	1.073	1.325	2.398	28	20	48	1.045	1.305	2.350
Senegal	3.921	355	4.276	25	6	31	3.896	349	4.245
Sierra Leone	33	30	63	2	2	4	31	28	59
Togo	53	48	101	1	3	4	52	45	97
<b>Africa orientale</b>	<b>1.057</b>	<b>1.937</b>	<b>2.994</b>	<b>74</b>	<b>102</b>	<b>176</b>	<b>983</b>	<b>1.835</b>	<b>2.818</b>
Burundi	54	69	123	4	10	14	50	59	109
Comore	-	-	-	-	-	-	-	-	-
Eritrea	-	-	-	-	-	-	-	-	-
Etiopia	155	440	595	10	12	22	145	428	573
Gibuti	3	3	6	-	-	-	3	3	6
Kenia	17	37	54	4	8	12	13	29	42
Madagascar	30	85	115	5	6	11	25	79	104
Malawi	12	3	15	-	-	-	12	3	15
Maurizio	355	414	769	5	6	11	350	408	758
Mozambico	6	17	23	4	6	10	2	11	13
Ruanda	53	40	93	3	4	7	50	36	86
Seicelle	9	24	33	1	-	1	8	24	32
Somalia	308	741	1.049	28	41	69	280	700	980
Tanzania	16	24	40	4	5	9	12	19	31
Uganda	24	24	48	6	4	10	18	20	38
Zambia	10	8	18	-	-	-	10	8	18
Zimbabwe	5	8	13	-	-	-	5	8	13
<b>Africa centro-meridionale</b>	<b>506</b>	<b>427</b>	<b>933</b>	<b>37</b>	<b>22</b>	<b>59</b>	<b>469</b>	<b>405</b>	<b>874</b>
Angola	64	54	118	3	4	7	61	50	111
Botswana	2	1	3	-	-	-	2	1	3
Camerun	202	158	360	5	4	9	197	154	351
Centrafricana, Repubblica	8	6	14	2	-	2	6	6	12
Ciad	9	5	14	-	1	1	9	4	13
Congo	35	18	53	6	-	6	29	18	47
Congo, Repubblica Dem.	115	114	229	11	8	19	104	106	210
Gabon	18	7	25	2	-	2	16	7	23
Guinea Equatoriale	5	1	6	-	-	-	5	1	6
Lesotho	3	1	4	-	-	-	3	1	4
Namibia	7	-	7	-	-	-	7	-	7
Sao Tomè e Principe	-	1	1	-	-	-	-	1	1
Sudafricana, Repubblica	29	55	84	8	5	13	21	50	71
Swaziland	9	6	15	-	-	-	9	6	15
<b>Asia</b>	<b>11.987</b>	<b>9.264</b>	<b>21.251</b>	<b>525</b>	<b>540</b>	<b>1.065</b>	<b>11.462</b>	<b>8.724</b>	<b>20.186</b>
<b>Asia occidentale</b>	<b>614</b>	<b>346</b>	<b>960</b>	<b>110</b>	<b>65</b>	<b>175</b>	<b>504</b>	<b>281</b>	<b>785</b>
Arabia Saudita	7	2	9	-	-	-	7	2	9
Bahrain	3	-	3	-	-	-	3	-	3
Emirati Arabi Uniti	4	3	7	-	-	-	4	3	7
Giordania	109	37	146	14	8	22	95	29	124
Iran	135	119	254	15	15	30	120	104	224
Iraq	13	13	26	-	-	-	13	13	26
Israele	89	47	136	43	18	61	46	29	75
Kuwait	9	7	16	-	-	-	9	7	16
Libano	106	66	172	24	13	37	82	53	135
Oman	7	1	8	-	-	-	7	1	8
Palestina	-	-	-	-	-	-	-	-	-
Qatar	2	1	3	-	-	-	2	1	3
Siria	121	40	161	14	11	25	107	29	136
Yemen	9	10	19	-	-	-	9	10	19
<b>Asia meridionale</b>	<b>6.041</b>	<b>1.921</b>	<b>7.962</b>	<b>110</b>	<b>88</b>	<b>198</b>	<b>5.931</b>	<b>1.833</b>	<b>7.764</b>
Afghanistan	8	4	12	-	1	1	8	3	11
Bangladesh	1.370	203	1.573	7	2	9	1.363	201	1.564
Bhutan	6	1	7	-	-	-	6	1	7
India	2.122	634	2.756	58	54	112	2.064	580	2.644
Maldiva	2	5	7	-	-	-	2	5	7
Nepal	11	9	20	-	-	-	11	9	20
Pakistan	1.160	249	1.409	17	3	20	1.143	246	1.389
Sri Lanka	1.362	816	2.178	28	28	56	1.334	788	2.122



**Tavola 4.3 segue - Cittadini stranieri iscritti e cancellati per trasferimento di residenza con l'estero, per singolo Paese di cittadinanza e sesso - Anno 1996**

PAESI DI CITTADINANZA	ISCRITTI			CANCELLATI			SALDO		
	Maschi	Femmine	Totale	Maschi	Femmine	Totale	Maschi	Femmine	Totale
<b>Asia orientale</b>	<b>5.332</b>	<b>6.997</b>	<b>12.329</b>	<b>305</b>	<b>387</b>	<b>692</b>	<b>5.027</b>	<b>6.610</b>	<b>11.637</b>
Brunei	2	5	7	-	-	-	2	5	7
Cambogia	2	3	5	1	-	1	1	3	4
Cina	2.415	2.085	4.500	38	24	62	2.377	2.061	4.438
Corea del Nord	27	48	75	1	2	3	26	46	72
Corea del Sud	164	174	338	34	22	56	130	152	282
Filippine	2.162	3.948	6.110	57	149	206	2.105	3.799	5.904
Giappone	267	307	574	156	159	315	111	148	259
Indonesia	19	37	56	3	7	10	16	30	46
Laos	1	7	8	-	-	-	1	7	8
Malaysia	33	41	74	-	1	1	33	40	73
Mongolia	8	2	10	-	-	-	8	2	10
Myanmar	3	4	7	-	-	-	3	4	7
Singapore	178	93	271	2	2	4	176	91	267
Taiwan	-	-	-	-	-	-	-	-	-
Thailandia	29	197	226	-	20	20	29	177	206
Vietnam	22	46	68	13	1	14	9	45	54
<b>America</b>	<b>5.160</b>	<b>10.964</b>	<b>16.124</b>	<b>594</b>	<b>795</b>	<b>1.389</b>	<b>4.566</b>	<b>10.169</b>	<b>14.735</b>
<b>America settentrionale</b>	<b>658</b>	<b>724</b>	<b>1.382</b>	<b>326</b>	<b>298</b>	<b>624</b>	<b>332</b>	<b>426</b>	<b>758</b>
Canada	91	118	209	40	34	74	51	84	135
Stati Uniti	567	606	1.173	286	264	550	281	342	623
<b>America centro-meridionale</b>	<b>4.502</b>	<b>10.240</b>	<b>14.742</b>	<b>268</b>	<b>497</b>	<b>765</b>	<b>4.234</b>	<b>9.743</b>	<b>13.977</b>
Antigua e Barbuda	-	-	-	1	-	1	-1	-	-1
Argentina	331	414	745	76	78	154	255	336	591
Bahama	-	1	1	1	-	1	-1	1	-
Barbados	-	1	1	-	3	3	-	-2	-2
Belize	-	-	-	-	-	-	-	-	-
Bolivia	67	92	159	5	6	11	62	86	148
Brasile	867	1.722	2.589	76	164	240	791	1.558	2.349
Cile	124	172	296	11	21	32	113	151	264
Colombia	299	744	1.043	10	36	46	289	708	997
Costarica	13	31	44	8	4	12	5	27	32
Cuba	144	529	673	-	6	6	144	523	667
Dominica	11	30	41	-	-	-	11	30	41
Dominicana, Repubblica	365	1.356	1.721	7	31	38	358	1.325	1.683
Ecuador	351	866	1.217	7	10	17	344	856	1.200
El Salvador	64	156	220	4	13	17	60	143	203
Giamaica	3	8	11	-	-	-	3	8	11
Grenada	2	6	8	-	-	-	2	6	8
Guatemala	16	36	52	2	4	6	14	32	46
Guyana	12	14	26	-	-	-	12	14	26
Haiti	5	13	18	-	-	-	5	13	18
Honduras	6	17	23	-	-	-	6	17	23
Messico	75	168	243	10	27	37	65	141	206
Nicaragua	4	11	15	-	1	1	4	10	14
Panama	6	17	23	1	6	7	5	11	16
Paraguay	17	34	51	1	3	4	16	31	47
Perù	1.517	3.466	4.983	12	43	55	1.505	3.423	4.928
Saint Lucia	8	5	13	-	2	2	8	3	11
S. Kitts e Nevis	-	1	1	1	1	2	-1	-	-1
S. Vincent e Grenadine	-	6	6	1	-	1	-1	6	5
Suriname	3	7	10	-	-	-	3	7	10
Trinidad e Tobago	1	7	8	-	-	-	1	7	8
Uruguay	50	67	117	1	10	11	49	57	106
Venezuela	141	243	384	33	28	61	108	215	323
<b>Oceania</b>	<b>124</b>	<b>133</b>	<b>257</b>	<b>31</b>	<b>40</b>	<b>71</b>	<b>93</b>	<b>93</b>	<b>186</b>
Australia	100	105	205	29	39	68	71	66	137
Figi	5	4	9	1	-	1	4	4	8
Kiribati	-	-	-	-	-	-	-	-	-
Marshall	-	-	-	-	-	-	-	-	-
Micronesia	-	-	-	-	-	-	-	-	-
Nauru	-	1	1	-	-	-	-	1	1
Nuova Zelanda	7	11	18	1	1	2	6	10	16
Palau	-	-	-	-	-	-	-	-	-
Papua Nuova Guinea	8	-	8	-	-	-	8	-	8
Salomone	-	-	-	-	-	-	-	-	-
Samoa	4	8	12	-	-	-	4	8	12
Tonga	-	3	3	-	-	-	-	3	3
Tuvalu	-	-	-	-	-	-	-	-	-
Vanuatu	-	1	1	-	-	-	-	1	1
<b>Apolidi</b>	<b>4</b>	<b>1</b>	<b>5</b>	<b>1</b>	<b>1</b>	<b>2</b>	<b>3</b>	<b>-</b>	<b>3</b>
<b>Totale</b>	<b>85.565</b>	<b>57.586</b>	<b>143.151</b>	<b>4.316</b>	<b>4.177</b>	<b>8.493</b>	<b>81.249</b>	<b>53.409</b>	<b>134.658</b>
di cui									
Paesi a forte pressione migratoria	80.127	50.576	130.703	2.446	2.050	4.496	77.681	48.526	126.207

**Tavola 4.4 - Iscritti per trasferimento di residenza dall'estero, per cittadinanza (italiana/straniera), Provincia di destinazione e sesso - Anno 1996**

PROVINCE DI DESTINAZIONE	CITTADINANZA								
	ITALIANA			STRANIERA			TOTALE		
	Maschi	Femmine	Totale	Maschi	Femmine	Totale	Maschi	Femmine	Totale
Torino	629	401	1.030	4.731	3.539	8.270	5.360	3.940	9.300
Vercelli	45	37	82	283	230	513	328	267	595
Biella	54	36	90	253	228	481	307	264	571
Verbano-Cusio-Ossola	76	46	122	211	155	366	287	201	488
Novara	95	43	138	688	369	1.057	783	412	1.195
Cuneo	109	89	198	913	513	1.426	1.022	602	1.624
Asti	56	21	77	454	217	671	510	238	748
Alessandria	77	49	126	769	487	1.256	846	536	1.382
<b>Piemonte</b>	<b>1.141</b>	<b>722</b>	<b>1.863</b>	<b>8.302</b>	<b>5.738</b>	<b>14.040</b>	<b>9.443</b>	<b>6.460</b>	<b>15.903</b>
<b>Valle d' Aosta</b>	<b>26</b>	<b>23</b>	<b>49</b>	<b>137</b>	<b>136</b>	<b>273</b>	<b>163</b>	<b>159</b>	<b>322</b>
Varese	176	140	316	1.364	1.132	2.496	1.540	1.272	2.812
Como	163	145	308	708	675	1.383	871	820	1.691
Lecco	43	36	79	375	240	615	418	276	694
Sondrio	81	40	121	99	123	222	180	163	343
Milano	908	527	1.435	5.854	5.294	11.148	6.762	5.821	12.583
Bergamo	177	153	330	1.835	917	2.752	2.012	1.070	3.082
Brescia	196	145	341	2.689	1.383	4.072	2.885	1.528	4.413
Pavia	47	46	93	668	402	1.070	715	448	1.163
Lodi	19	12	31	308	174	482	327	186	513
Cremona	33	25	58	428	306	734	461	331	792
Mantova	46	41	87	747	430	1.177	793	471	1.264
<b>Lombardia</b>	<b>1.889</b>	<b>1.310</b>	<b>3.199</b>	<b>15.075</b>	<b>11.076</b>	<b>26.151</b>	<b>16.964</b>	<b>12.386</b>	<b>29.350</b>
Bolzano-Bozen	235	113	348	816	695	1.511	1.051	808	1.859
Trento	146	147	293	594	508	1.102	740	655	1.395
<b>Trentino-Alto Adige</b>	<b>381</b>	<b>260</b>	<b>641</b>	<b>1.410</b>	<b>1.203</b>	<b>2.613</b>	<b>1.791</b>	<b>1.463</b>	<b>3.254</b>
Verona	189	153	342	1.863	1.134	2.997	2.052	1.287	3.339
Vicenza	234	175	409	1.993	1.225	3.218	2.227	1.400	3.627
Belluno	133	109	242	255	179	434	388	288	676
Treviso	278	221	499	1.656	986	2.642	1.934	1.207	3.141
Venezia	211	156	367	718	628	1.346	929	784	1.713
Padova	166	130	296	1.554	969	2.523	1.720	1.099	2.819
Rovigo	31	21	52	192	147	339	223	168	391
<b>Veneto</b>	<b>1.242</b>	<b>965</b>	<b>2.207</b>	<b>8.231</b>	<b>5.268</b>	<b>13.499</b>	<b>9.473</b>	<b>6.233</b>	<b>15.706</b>
Pordenone	158	119	277	357	297	654	515	416	931
Udine	290	193	483	509	516	1.025	799	709	1.508
Gorizia	45	34	79	144	109	253	189	143	332
Trieste	116	96	212	304	390	694	420	486	906
<b>Friuli-Venezia Giulia</b>	<b>609</b>	<b>442</b>	<b>1.051</b>	<b>1.314</b>	<b>1.312</b>	<b>2.626</b>	<b>1.923</b>	<b>1.754</b>	<b>3.677</b>
Imperia	111	72	183	507	280	787	618	352	970
Savona	101	51	152	464	256	720	565	307	872
Genova	344	195	539	1.253	1.420	2.673	1.597	1.615	3.212
La Spezia	50	24	74	220	269	489	270	293	563
<b>Liguria</b>	<b>606</b>	<b>342</b>	<b>948</b>	<b>2.444</b>	<b>2.225</b>	<b>4.669</b>	<b>3.050</b>	<b>2.567</b>	<b>5.617</b>
Piacenza	63	34	97	451	300	751	514	334	848
Parma	92	77	169	953	700	1.653	1.045	777	1.822
Reggio nell'Emilia	83	64	147	1.059	663	1.722	1.142	727	1.869
Modena	100	91	191	1.323	1.012	2.335	1.423	1.103	2.526
Bologna	171	127	298	1.733	1.665	3.398	1.904	1.792	3.696
Ferrara	53	38	91	213	197	410	266	235	501
Ravenna	70	44	114	431	314	745	501	358	859
Forlì-Cesena	91	81	172	500	360	860	591	441	1.032
Rimini	53	43	96	259	290	549	312	333	645
<b>Emilia-Romagna</b>	<b>776</b>	<b>599</b>	<b>1.375</b>	<b>6.922</b>	<b>5.501</b>	<b>12.423</b>	<b>7.698</b>	<b>6.100</b>	<b>13.798</b>
Massa-Carrara	57	38	95	243	150	393	300	188	488
Lucca	87	65	152	678	373	1.051	765	438	1.203
Pistoia	57	48	105	532	330	862	589	378	967
Firenze	183	161	344	1.818	1.723	3.541	2.001	1.884	3.885
Prato	27	18	45	247	229	476	274	247	521
Livorno	69	62	131	522	383	905	591	445	1.036
Pisa	56	52	108	701	404	1.105	757	456	1.213
Arezzo	53	35	88	653	459	1.112	706	494	1.200
Siena	60	56	116	499	340	839	559	396	955
Grosseto	39	32	71	234	233	467	273	265	538
<b>Toscana</b>	<b>688</b>	<b>567</b>	<b>1.255</b>	<b>6.127</b>	<b>4.624</b>	<b>10.751</b>	<b>6.815</b>	<b>5.191</b>	<b>12.006</b>



**Tavola 4.5 - Cancellati per trasferimento di residenza per l'estero, per cittadinanza (italiana/straniera),  
Provincia di origine e sesso - Anno 1996**

PROVINCE DI ORIGINE	CITTADINANZA								
	ITALIANA			STRANIERA			TOTALE		
	Maschi	Femmine	Totale	Maschi	Femmine	Totale	Maschi	Femmine	Totale
Torino	1.012	556	1.568	140	157	297	1.152	713	1.865
Vercelli	68	37	105	16	9	25	84	46	130
Biella	80	43	123	27	19	46	107	62	169
Verbano-Cusio-Ossola	78	42	120	12	18	30	90	60	150
Novara	97	64	161	15	14	29	112	78	190
Cuneo	118	68	186	29	34	63	147	102	249
Asti	41	26	67	15	10	25	56	36	92
Alessandria	93	67	160	30	35	65	123	102	225
<b>Piemonte</b>	<b>1.587</b>	<b>903</b>	<b>2.490</b>	<b>284</b>	<b>296</b>	<b>580</b>	<b>1.871</b>	<b>1.199</b>	<b>3.070</b>
<b>Valle d' Aosta</b>	<b>37</b>	<b>21</b>	<b>58</b>	<b>7</b>	<b>13</b>	<b>20</b>	<b>44</b>	<b>34</b>	<b>78</b>
Varese	246	148	394	109	103	212	355	251	606
Como	245	143	388	55	61	116	300	204	504
Lecco	30	21	51	17	15	32	47	36	83
Sondrio	179	53	232	9	11	20	188	64	252
Milano	1.463	848	2.311	589	599	1.188	2.052	1.447	3.499
Bergamo	198	115	313	64	58	122	262	173	435
Brescia	170	101	271	79	44	123	249	145	394
Pavia	42	30	72	16	9	25	58	39	97
Lodi	13	3	16	5	4	9	18	7	25
Cremona	66	30	96	19	22	41	85	52	137
Mantova	53	14	67	37	24	61	90	38	128
<b>Lombardia</b>	<b>2.705</b>	<b>1.506</b>	<b>4.211</b>	<b>999</b>	<b>950</b>	<b>1.949</b>	<b>3.704</b>	<b>2.456</b>	<b>6.160</b>
Bolzano-Bozen	370	165	535	119	107	226	489	272	761
Trento	140	74	214	115	102	217	255	176	431
<b>Trentino-Alto Adige</b>	<b>510</b>	<b>239</b>	<b>749</b>	<b>234</b>	<b>209</b>	<b>443</b>	<b>744</b>	<b>448</b>	<b>1.192</b>
Verona	206	155	361	103	79	182	309	234	543
Vicenza	130	89	219	98	63	161	228	152	380
Belluno	108	65	173	20	14	34	128	79	207
Treviso	280	185	465	97	69	166	377	254	631
Venezia	170	107	277	26	26	52	196	133	329
Padova	210	149	359	37	32	69	247	181	428
Rovigo	14	13	27	5	6	11	19	19	38
<b>Veneto</b>	<b>1.118</b>	<b>763</b>	<b>1.881</b>	<b>386</b>	<b>289</b>	<b>675</b>	<b>1.504</b>	<b>1.052</b>	<b>2.556</b>
Pordenone	149	107	256	56	47	103	205	154	359
Udine	212	136	348	131	88	219	343	224	567
Gorizia	47	43	90	117	45	162	164	88	252
Trieste	159	114	273	72	51	123	231	165	396
<b>Friuli-Venezia Giulia</b>	<b>567</b>	<b>400</b>	<b>967</b>	<b>376</b>	<b>231</b>	<b>607</b>	<b>943</b>	<b>631</b>	<b>1.574</b>
Imperia	130	90	220	39	31	70	169	121	290
Savona	111	70	181	20	17	37	131	87	218
Genova	413	212	625	85	88	173	498	300	798
La Spezia	63	29	92	11	10	21	74	39	113
<b>Liguria</b>	<b>717</b>	<b>401</b>	<b>1.118</b>	<b>155</b>	<b>146</b>	<b>301</b>	<b>872</b>	<b>547</b>	<b>1.419</b>
Piacenza	42	26	68	9	8	17	51	34	85
Parma	111	76	187	40	17	57	151	93	244
Reggio nell'Emilia	49	28	77	41	24	65	90	52	142
Modena	131	84	215	45	47	92	176	131	307
Bologna	194	112	306	63	66	129	257	178	435
Ferrara	51	28	79	11	9	20	62	37	99
Ravenna	74	46	120	40	33	73	114	79	193
Forlì-Cesena	85	68	153	58	32	90	143	100	243
Rimini	133	122	255	24	22	46	157	144	301
<b>Emilia-Romagna</b>	<b>870</b>	<b>590</b>	<b>1.460</b>	<b>331</b>	<b>258</b>	<b>589</b>	<b>1.201</b>	<b>848</b>	<b>2.049</b>
Massa-Carrara	56	32	88	2	5	7	58	37	95
Lucca	67	38	105	32	17	49	99	55	154
Pistoia	34	26	60	18	20	38	52	46	98
Firenze	226	132	358	71	85	156	297	217	514
Prato	25	24	49	12	15	27	37	39	76
Livorno	74	44	118	19	14	33	93	58	151
Pisa	80	62	142	37	33	70	117	95	212
Arezzo	47	39	86	39	34	73	86	73	159
Siena	44	28	72	38	32	70	82	60	142
Grosseto	25	18	43	13	14	27	38	32	70
<b>Toscana</b>	<b>678</b>	<b>443</b>	<b>1.121</b>	<b>281</b>	<b>269</b>	<b>550</b>	<b>959</b>	<b>712</b>	<b>1.671</b>

**Tavola 4.5 segue - Cancellati per trasferimento di residenza per l'estero, per cittadinanza (italiana/straniera), Provincia di origine e sesso - Anno 1996**

PROVINCE DI ORIGINE	CITTADINANZA								
	ITALIANA			STRANIERA			TOTALE		
	Maschi	Femmine	Totale	Maschi	Femmine	Totale	Maschi	Femmine	Totale
Perugia	113	78	191	64	57	121	177	135	312
Terni	42	18	60	9	7	16	51	25	76
<b>Umbria</b>	<b>155</b>	<b>96</b>	<b>251</b>	<b>73</b>	<b>64</b>	<b>137</b>	<b>228</b>	<b>160</b>	<b>388</b>
Pesaro e Urbino	90	68	158	24	35	59	114	103	217
Ancona	73	56	129	46	52	98	119	108	227
Macerata	61	36	97	65	50	115	126	86	212
Ascoli Piceno	49	41	90	38	22	60	87	63	150
<b>Marche</b>	<b>273</b>	<b>201</b>	<b>474</b>	<b>173</b>	<b>159</b>	<b>332</b>	<b>446</b>	<b>360</b>	<b>806</b>
Viterbo	25	9	34	4	9	13	29	18	47
Rieti	24	8	32	1	4	5	25	12	37
Roma	2.618	1.657	4.275	478	733	1.211	3.096	2.390	5.486
Latina	127	86	213	22	14	36	149	100	249
Frosinone	124	83	207	24	14	38	148	97	245
<b>Lazio</b>	<b>2.918</b>	<b>1.843</b>	<b>4.761</b>	<b>529</b>	<b>774</b>	<b>1.303</b>	<b>3.447</b>	<b>2.617</b>	<b>6.064</b>
L'Aquila	78	47	125	55	25	80	133	72	205
Teramo	57	55	112	4	9	13	61	64	125
Pescara	84	59	143	29	18	47	113	77	190
Chieti	145	81	226	24	27	51	169	108	277
<b>Abruzzo</b>	<b>364</b>	<b>242</b>	<b>606</b>	<b>112</b>	<b>79</b>	<b>191</b>	<b>476</b>	<b>321</b>	<b>797</b>
Isernia	37	18	55	4	6	10	41	24	65
Campobasso	179	144	323	3	11	14	182	155	337
<b>Molise</b>	<b>216</b>	<b>162</b>	<b>378</b>	<b>7</b>	<b>17</b>	<b>24</b>	<b>223</b>	<b>179</b>	<b>402</b>
Caserta	238	169	407	18	15	33	256	184	440
Benevento	162	137	299	2	4	6	164	141	305
Napoli	349	220	569	13	34	47	362	254	616
Avellino	287	207	494	9	11	20	296	218	514
Salerno	497	387	884	9	9	18	506	396	902
<b>Campania</b>	<b>1.533</b>	<b>1.120</b>	<b>2.653</b>	<b>51</b>	<b>73</b>	<b>124</b>	<b>1.584</b>	<b>1.193</b>	<b>2.777</b>
Foggia	363	249	612	36	13	49	399	262	661
Bari	545	355	900	80	57	137	625	412	1.037
Taranto	208	160	368	6	7	13	214	167	381
Brindisi	316	213	529	5	6	11	321	219	540
Lecce	678	500	1.178	15	16	31	693	516	1.209
<b>Puglia</b>	<b>2.110</b>	<b>1.477</b>	<b>3.587</b>	<b>142</b>	<b>99</b>	<b>241</b>	<b>2.252</b>	<b>1.576</b>	<b>3.828</b>
Potenza	128	90	218	4	8	12	132	98	230
Matera	132	73	205	5	1	6	137	74	211
<b>Basilicata</b>	<b>260</b>	<b>163</b>	<b>423</b>	<b>9</b>	<b>9</b>	<b>18</b>	<b>269</b>	<b>172</b>	<b>441</b>
Cosenza	710	525	1.235	9	21	30	719	546	1.265
Crotone	228	177	405	1	5	6	229	182	411
Catanzaro	279	176	455	4	4	8	283	180	463
Vibo Valentia	100	69	169	3	6	9	103	75	178
Reggio di Calabria	221	158	379	12	11	23	233	169	402
<b>Calabria</b>	<b>1.538</b>	<b>1.105</b>	<b>2.643</b>	<b>29</b>	<b>47</b>	<b>76</b>	<b>1.567</b>	<b>1.152</b>	<b>2.719</b>
Trapani	174	145	319	27	41	68	201	186	387
Palermo	1.175	870	2.045	9	14	23	1.184	884	2.068
Messina	329	231	560	9	19	28	338	250	588
Agrigento	978	782	1.760	17	13	30	995	795	1.790
Caltanissetta	291	224	515	7	10	17	298	234	532
Enna	518	435	953	12	12	24	530	447	977
Catania	724	571	1.295	23	34	57	747	605	1.352
Ragusa	187	132	319	5	6	11	192	138	330
Siracusa	326	257	583	9	12	21	335	269	604
<b>Sicilia</b>	<b>4.702</b>	<b>3.647</b>	<b>8.349</b>	<b>118</b>	<b>161</b>	<b>279</b>	<b>4.820</b>	<b>3.808</b>	<b>8.628</b>
Sassari	82	73	155	8	15	23	90	88	178
Nuoro	79	53	132	2	3	5	81	56	137
Oristano	50	26	76	-	3	3	50	29	79
Cagliari	280	194	474	10	13	23	290	207	497
<b>Sardegna</b>	<b>491</b>	<b>346</b>	<b>837</b>	<b>20</b>	<b>34</b>	<b>54</b>	<b>511</b>	<b>380</b>	<b>891</b>
<b>ITALIA</b>	<b>23.349</b>	<b>15.668</b>	<b>39.017</b>	<b>4.316</b>	<b>4.177</b>	<b>8.493</b>	<b>27.665</b>	<b>19.845</b>	<b>47.510</b>
<b>Italia nord-occidentale</b>	<b>5.046</b>	<b>2.831</b>	<b>7.877</b>	<b>1.445</b>	<b>1.405</b>	<b>2.850</b>	<b>6.491</b>	<b>4.236</b>	<b>10.727</b>
<b>Italia nord-orientale</b>	<b>3.065</b>	<b>1.992</b>	<b>5.057</b>	<b>1.327</b>	<b>987</b>	<b>2.314</b>	<b>4.392</b>	<b>2.979</b>	<b>7.371</b>
<b>Italia centrale</b>	<b>4.024</b>	<b>2.583</b>	<b>6.607</b>	<b>1.056</b>	<b>1.266</b>	<b>2.322</b>	<b>5.080</b>	<b>3.849</b>	<b>8.929</b>
<b>Italia meridionale</b>	<b>6.021</b>	<b>4.269</b>	<b>10.290</b>	<b>350</b>	<b>324</b>	<b>674</b>	<b>6.371</b>	<b>4.593</b>	<b>10.964</b>
<b>Italia insulare</b>	<b>5.193</b>	<b>3.993</b>	<b>9.186</b>	<b>138</b>	<b>195</b>	<b>333</b>	<b>5.331</b>	<b>4.188</b>	<b>9.519</b>

**Tavola 4.6 - Iscritti e cancellati per trasferimento di residenza con l'estero, per corona di destinazione e di origine, Provincia e cittadinanza (italiana / straniera) - Anno 1996**

PROVINCE E REGIONI	ISCRITTI DALL'ESTERO					CANCELLATI PER L'ESTERO				
	CORONA DI DESTINAZIONE					CORONA DI ORIGINE				
	Capoluogo	Prima corona	Seconda corona	Altri Comuni	Totale	Capoluogo	Prima corona	Seconda corona	Altri Comuni	Totale
<b>ITALIANI</b>										
Torino	485	164	85	296	1.030	799	209	142	418	1.568
Vercelli	17	3	6	56	82	21	2	9	73	105
Biella	17	17	19	37	90	32	19	35	37	123
Verbano-Cusio-Ossola	27	22	26	47	122	32	10	26	52	120
Novara	33	14	7	84	138	71	17	3	70	161
Cuneo	31	19	33	115	198	45	22	31	88	186
Asti	22	14	6	35	77	27	5	5	30	67
Alessandria	25	29	20	52	126	51	14	25	70	160
<b>Piemonte</b>	<b>657</b>	<b>282</b>	<b>202</b>	<b>722</b>	<b>1.863</b>	<b>1.078</b>	<b>298</b>	<b>276</b>	<b>838</b>	<b>2.490</b>
<b>Valle d' Aosta</b>	<b>19</b>	<b>10</b>	<b>2</b>	<b>18</b>	<b>49</b>	<b>19</b>	<b>3</b>	<b>4</b>	<b>32</b>	<b>58</b>
Varese	50	27	17	222	316	107	50	12	225	394
Como	79	43	26	160	308	103	37	50	198	388
Lecco	5	7	9	58	79	-	7	2	42	51
Sondrio	17	10	16	78	121	22	5	36	169	232
Milano	706	249	165	315	1.435	1.208	391	316	396	2.311
Bergamo	68	25	46	191	330	97	33	39	144	313
Brescia	83	21	28	209	341	105	33	15	118	271
Pavia	1	12	5	75	93	3	4	-	65	72
Lodi	11	2	5	13	31	4	3	1	8	16
Cremona	18	2	5	33	58	49	1	1	45	96
Mantova	9	10	11	57	87	17	7	7	36	67
<b>Lombardia</b>	<b>1.047</b>	<b>408</b>	<b>333</b>	<b>1.411</b>	<b>3.199</b>	<b>1.715</b>	<b>571</b>	<b>479</b>	<b>1.446</b>	<b>4.211</b>
Bolzano-Bozen	82	25	22	219	348	88	46	36	365	535
Trento	37	37	24	195	293	41	26	19	128	214
<b>Trentino-Alto Adige</b>	<b>119</b>	<b>62</b>	<b>46</b>	<b>414</b>	<b>641</b>	<b>129</b>	<b>72</b>	<b>55</b>	<b>493</b>	<b>749</b>
Verona	142	59	42	99	342	198	81	20	62	361
Vicenza	66	48	44	251	409	38	26	6	149	219
Belluno	25	26	46	145	242	30	20	27	96	173
Treviso	70	45	77	307	499	93	46	25	301	465
Venezia	138	69	60	100	367	106	69	36	66	277
Padova	108	44	32	112	296	178	43	39	99	359
Rovigo	5	3	7	37	52	1	2	7	17	27
<b>Veneto</b>	<b>554</b>	<b>294</b>	<b>308</b>	<b>1.051</b>	<b>2.207</b>	<b>644</b>	<b>287</b>	<b>160</b>	<b>790</b>	<b>1.881</b>
Pordenone	26	57	83	111	277	53	60	74	69	256
Udine	83	31	65	304	483	68	34	26	220	348
Gorizia	21	2	3	53	79	24	2	4	60	90
Trieste	182	30	-	-	212	219	54	-	-	273
<b>Friuli-Venezia Giulia</b>	<b>312</b>	<b>120</b>	<b>151</b>	<b>468</b>	<b>1.051</b>	<b>364</b>	<b>150</b>	<b>104</b>	<b>349</b>	<b>967</b>
Imperia	19	10	21	133	183	25	8	16	171	220
Savona	40	23	14	75	152	24	18	33	106	181
Genova	379	29	32	99	539	462	30	25	108	625
La Spezia	35	12	10	17	74	43	11	28	10	92
<b>Liguria</b>	<b>473</b>	<b>74</b>	<b>77</b>	<b>324</b>	<b>948</b>	<b>554</b>	<b>67</b>	<b>102</b>	<b>395</b>	<b>1.118</b>
Piacenza	36	6	18	37	97	9	6	12	41	68
Parma	81	16	11	61	169	116	10	13	48	187
Reggio nell'Emilia	63	46	25	13	147	27	26	17	7	77
Modena	57	41	38	55	191	108	42	39	26	215
Bologna	163	44	20	71	298	217	35	16	38	306
Ferrara	47	7	28	9	91	47	10	20	2	79
Ravenna	57	26	27	4	114	61	22	26	11	120
Forlì-Cesena	50	12	54	56	172	27	9	62	55	153
Rimini	32	37	11	16	96	136	91	11	17	255
<b>Emilia-Romagna</b>	<b>586</b>	<b>235</b>	<b>232</b>	<b>322</b>	<b>1.375</b>	<b>748</b>	<b>251</b>	<b>216</b>	<b>245</b>	<b>1.460</b>
Massa-Carrara	17	44	10	24	95	29	52	1	6	88
Lucca	16	39	54	43	152	3	42	38	22	105
Pistoia	33	20	48	4	105	19	5	34	2	60
Firenze	153	66	52	73	344	265	33	37	23	358
Prato	29	6	4	6	45	35	9	-	5	49
Livorno	89	17	4	41	131	67	18	3	30	118
Pisa	35	29	14	30	108	82	16	27	17	142
Arezzo	19	30	14	25	88	28	14	23	21	86
Siena	51	13	30	22	116	32	5	15	20	72
Grosseto	9	19	14	29	71	6	15	6	16	43
<b>Toscana</b>	<b>431</b>	<b>283</b>	<b>244</b>	<b>297</b>	<b>1.255</b>	<b>566</b>	<b>209</b>	<b>184</b>	<b>162</b>	<b>1.121</b>

**Tavola 4.6 segue - Iscritti e cancellati per trasferimento di residenza con l'estero, per corona di destinazione e di origine, Provincia e cittadinanza (italiana / straniera) - Anno 1996**

PROVINCE E REGIONI	ISCRITTI DALL'ESTERO					CANCELLATI PER L'ESTERO				
	CORONA DI DESTINAZIONE					CORONA DI ORIGINE				
	Capoluogo	Prima corona	Seconda corona	Altri Comuni	Totale	Capoluogo	Prima corona	Seconda corona	Altri Comuni	Totale
<b>ITALIANI</b>										
Perugia	67	65	41	68	241	86	40	19	46	191
Terni	32	16	9	19	76	31	10	4	15	60
<b>Umbria</b>	<b>99</b>	<b>81</b>	<b>50</b>	<b>87</b>	<b>317</b>	<b>117</b>	<b>50</b>	<b>23</b>	<b>61</b>	<b>251</b>
Pesaro e Urbino	34	52	12	84	182	32	24	15	87	158
Ancona	35	31	30	80	176	39	24	10	56	129
Macerata	15	25	42	32	114	16	16	28	37	97
Ascoli Piceno	11	22	12	134	179	6	4	11	69	90
<b>Marche</b>	<b>95</b>	<b>130</b>	<b>96</b>	<b>330</b>	<b>651</b>	<b>93</b>	<b>68</b>	<b>64</b>	<b>249</b>	<b>474</b>
Viterbo	7	13	18	17	55	8	6	11	9	34
Rieti	10	3	1	10	24	15	9	3	5	32
Roma	1.406	138	89	73	1.706	4.010	160	24	81	4.275
Latina	32	50	26	71	179	100	43	17	53	213
Frosinone	18	37	44	151	250	25	14	52	116	207
<b>Lazio</b>	<b>1.473</b>	<b>241</b>	<b>178</b>	<b>322</b>	<b>2.214</b>	<b>4.158</b>	<b>232</b>	<b>107</b>	<b>264</b>	<b>4.761</b>
L'Aquila	26	4	17	137	184	36	3	8	78	125
Teramo	21	29	18	106	174	5	21	11	75	112
Pescara	48	23	21	105	197	84	1	10	48	143
Chieti	11	42	35	244	332	6	40	9	171	226
<b>Abruzzo</b>	<b>106</b>	<b>98</b>	<b>91</b>	<b>592</b>	<b>887</b>	<b>131</b>	<b>65</b>	<b>38</b>	<b>372</b>	<b>606</b>
Isernia	7	36	34	45	122	7	18	3	27	55
Campobasso	14	15	39	156	224	28	9	16	270	323
<b>Molise</b>	<b>21</b>	<b>51</b>	<b>73</b>	<b>201</b>	<b>346</b>	<b>35</b>	<b>27</b>	<b>19</b>	<b>297</b>	<b>378</b>
Caserta	8	58	111	247	424	48	63	79	217	407
Benevento	12	31	96	138	277	-	19	59	221	299
Napoli	81	165	78	356	680	-	149	115	305	569
Avellino	1	24	70	275	370	-	10	105	379	494
Salerno	30	37	54	490	611	81	27	36	740	884
<b>Campania</b>	<b>132</b>	<b>315</b>	<b>409</b>	<b>1.506</b>	<b>2.362</b>	<b>129</b>	<b>268</b>	<b>394</b>	<b>1.862</b>	<b>2.653</b>
Foggia	38	114	91	78	321	56	222	233	101	612
Bari	75	121	169	295	660	159	219	218	304	900
Taranto	34	35	60	72	201	187	72	51	58	368
Brindisi	15	97	65	44	221	88	132	153	156	529
Lecce	10	63	143	967	1.183	1	107	144	926	1.178
<b>Puglia</b>	<b>172</b>	<b>430</b>	<b>528</b>	<b>1.456</b>	<b>2.586</b>	<b>491</b>	<b>752</b>	<b>799</b>	<b>1.545</b>	<b>3.587</b>
Potenza	7	10	24	237	278	1	4	49	164	218
Matera	17	17	41	33	108	17	28	63	97	205
<b>Basilicata</b>	<b>24</b>	<b>27</b>	<b>65</b>	<b>270</b>	<b>386</b>	<b>18</b>	<b>32</b>	<b>112</b>	<b>261</b>	<b>423</b>
Cosenza	8	26	151	539	724	33	42	327	833	1.235
Crotone	11	47	28	36	122	51	45	246	63	405
Catanzaro	9	18	47	237	311	-	7	34	414	455
Vibo Valentia	8	29	35	72	144	16	31	31	91	169
Reggio di Calabria	46	20	14	218	298	63	22	8	286	379
<b>Calabria</b>	<b>82</b>	<b>140</b>	<b>275</b>	<b>1.102</b>	<b>1.599</b>	<b>163</b>	<b>147</b>	<b>646</b>	<b>1.687</b>	<b>2.643</b>
Trapani	38	5	67	256	366	55	15	32	217	319
Palermo	241	64	243	259	807	798	71	486	690	2.045
Messina	36	19	36	320	411	224	14	15	307	560
Agrigento	24	258	247	114	643	91	584	900	185	1.760
Caltanissetta	33	139	50	117	339	53	215	70	177	515
Enna	9	141	94	27	271	3	375	516	59	953
Catania	74	48	212	369	703	11	93	464	727	1.295
Ragusa	27	150	80	-	257	46	143	130	-	319
Siracusa	39	97	133	77	346	82	200	219	82	583
<b>Sicilia</b>	<b>521</b>	<b>921</b>	<b>1.162</b>	<b>1.539</b>	<b>4.143</b>	<b>1.363</b>	<b>1.710</b>	<b>2.832</b>	<b>2.444</b>	<b>8.349</b>
Sassari	29	51	15	80	175	63	45	16	31	155
Nuoro	5	14	25	100	144	16	23	8	85	132
Oristano	12	10	19	46	87	21	15	11	29	76
Cagliari	50	56	26	199	331	182	61	18	213	474
<b>Sardegna</b>	<b>96</b>	<b>131</b>	<b>85</b>	<b>425</b>	<b>737</b>	<b>282</b>	<b>144</b>	<b>53</b>	<b>358</b>	<b>837</b>
<b>ITALIA</b>	<b>7.019</b>	<b>4.333</b>	<b>4.607</b>	<b>12.857</b>	<b>28.816</b>	<b>12.797</b>	<b>5.403</b>	<b>6.667</b>	<b>14.150</b>	<b>39.017</b>
<b>Italia nord-occidentale</b>	<b>2.196</b>	<b>774</b>	<b>614</b>	<b>2.475</b>	<b>6.059</b>	<b>3.366</b>	<b>939</b>	<b>861</b>	<b>2.711</b>	<b>7.877</b>
<b>Italia nord-orientale</b>	<b>1.571</b>	<b>711</b>	<b>737</b>	<b>2.255</b>	<b>5.274</b>	<b>1.885</b>	<b>760</b>	<b>535</b>	<b>1.877</b>	<b>5.057</b>
<b>Italia centrale</b>	<b>2.098</b>	<b>735</b>	<b>568</b>	<b>1.036</b>	<b>4.437</b>	<b>4.934</b>	<b>559</b>	<b>378</b>	<b>736</b>	<b>6.607</b>
<b>Italia meridionale</b>	<b>537</b>	<b>1.061</b>	<b>1.441</b>	<b>5.127</b>	<b>8.166</b>	<b>967</b>	<b>1.291</b>	<b>2.008</b>	<b>6.024</b>	<b>10.290</b>
<b>Italia insulare</b>	<b>617</b>	<b>1.052</b>	<b>1.247</b>	<b>1.964</b>	<b>4.880</b>	<b>1.645</b>	<b>1.854</b>	<b>2.885</b>	<b>2.802</b>	<b>9.186</b>

**Tavola 4.6 segue - Iscritti e cancellati per trasferimento di residenza con l'estero, per corona di destinazione e di origine, Provincia e cittadinanza (italiana / straniera) - Anno 1996**

PROVINCE E REGIONI	ISCRITTI DALL'ESTERO					CANCELLATI PER L'ESTERO				
	CORONA DI DESTINAZIONE					CORONA DI ORIGINE				
	Capoluogo	Prima corona	Seconda corona	Altri Comuni	Totale	Capoluogo	Prima corona	Seconda corona	Altri Comuni	Totale
STRANIERI										
Torino	6.066	610	300	1.294	8.270	96	66	24	111	297
Vercelli	219	14	32	248	513	12	2	1	10	25
Biella	160	74	109	138	481	10	6	20	10	46
Verbano-Cusio-Ossola	125	78	56	107	366	5	2	6	17	30
Novara	457	85	50	465	1.057	17	2	1	9	29
Cuneo	127	113	239	947	1.426	6	14	10	33	63
Asti	235	69	78	289	671	12	1	2	10	25
Alessandria	299	203	187	567	1.256	11	25	4	25	65
<b>Piemonte</b>	<b>7.688</b>	<b>1.246</b>	<b>1.051</b>	<b>4.055</b>	<b>14.040</b>	<b>169</b>	<b>118</b>	<b>68</b>	<b>225</b>	<b>580</b>
<b>Valle d' Aosta</b>	60	46	28	139	<b>273</b>	<b>10</b>	<b>1</b>	<b>1</b>	<b>8</b>	<b>20</b>
Varese	502	203	225	1.566	2.496	49	39	24	100	212
Como	336	126	189	732	1.383	23	19	10	64	116
Lecco	69	71	109	366	615	6	4	3	19	32
Sondrio	35	5	36	146	222	2	-	-	18	20
Milano	5.475	1.634	1.699	2.340	11.148	611	198	239	140	1.188
Bergamo	452	222	402	1.676	2.752	21	30	17	54	122
Brescia	1.114	298	445	2.215	4.072	27	24	24	48	123
Pavia	157	42	43	828	1.070	-	2	8	15	25
Lodi	140	46	59	237	482	2	-	2	5	9
Cremona	209	34	42	449	734	7	-	-	34	41
Mantova	176	98	163	740	1.177	7	1	9	44	61
<b>Lombardia</b>	<b>8.665</b>	<b>2.779</b>	<b>3.412</b>	<b>11.295</b>	<b>26.151</b>	<b>755</b>	<b>317</b>	<b>336</b>	<b>541</b>	<b>1.949</b>
Bolzano-Bozen	381	142	103	885	1.511	19	31	24	152	226
Trento	211	79	133	679	1.102	46	7	18	146	217
<b>Trentino-Alto Adige</b>	<b>592</b>	<b>221</b>	<b>236</b>	<b>1.564</b>	<b>2.613</b>	<b>65</b>	<b>38</b>	<b>42</b>	<b>298</b>	<b>443</b>
Verona	1.233	581	378	805	2.997	33	42	41	66	182
Vicenza	553	287	305	2.073	3.218	46	13	7	95	161
Belluno	61	40	61	272	434	1	2	4	27	34
Treviso	288	245	250	1.859	2.642	22	22	8	114	166
Venezia	546	374	223	203	1.346	12	17	7	16	52
Padova	1.158	413	219	733	2.523	29	10	5	25	69
Rovigo	103	36	69	131	339	1	-	5	5	11
<b>Veneto</b>	<b>3.942</b>	<b>1.976</b>	<b>1.505</b>	<b>6.076</b>	<b>13.499</b>	<b>144</b>	<b>106</b>	<b>77</b>	<b>348</b>	<b>675</b>
Pordenone	146	163	194	151	654	22	29	39	13	103
Udine	289	101	89	546	1.025	59	12	17	131	219
Gorizia	120	6	32	95	253	63	1	8	90	162
Trieste	636	58	-	-	694	108	15	-	-	123
<b>Friuli-Venezia Giulia</b>	<b>1.191</b>	<b>328</b>	<b>315</b>	<b>792</b>	<b>2.626</b>	<b>252</b>	<b>57</b>	<b>64</b>	<b>234</b>	<b>607</b>
Imperia	112	86	133	456	787	1	4	5	60	70
Savona	136	75	76	433	720	-	3	10	24	37
Genova	2.234	71	62	306	2.673	137	9	8	19	173
La Spezia	257	122	61	49	489	1	15	1	4	21
<b>Liguria</b>	<b>2.739</b>	<b>354</b>	<b>332</b>	<b>1.244</b>	<b>4.669</b>	<b>139</b>	<b>31</b>	<b>24</b>	<b>107</b>	<b>301</b>
Piacenza	334	77	129	211	751	2	1	2	12	17
Parma	983	321	203	146	1.653	10	17	24	6	57
Reggio nell'Emilia	749	369	275	329	1.722	17	29	11	8	65
Modena	981	509	388	457	2.335	17	49	14	12	92
Bologna	1.796	489	345	768	3.398	51	33	19	26	129
Ferrara	177	101	115	17	410	12	6	2	-	20
Ravenna	372	101	205	67	745	27	9	33	4	73
Forlì-Cesena	158	116	255	331	860	11	8	39	32	90
Rimini	312	144	34	59	549	9	26	6	5	46
<b>Emilia-Romagna</b>	<b>5.862</b>	<b>2.227</b>	<b>1.949</b>	<b>2.385</b>	<b>12.423</b>	<b>156</b>	<b>178</b>	<b>150</b>	<b>105</b>	<b>589</b>
Massa-Carrara	149	153	23	68	393	1	4	-	2	7
Lucca	313	277	340	121	1.051	-	28	13	8	49
Pistoia	321	177	311	53	862	8	1	27	2	38
Firenze	1.763	648	404	726	3.541	60	58	17	21	156
Prato	369	91	5	11	476	21	3	-	3	27
Livorno	464	131	40	270	905	5	4	2	22	33
Pisa	393	184	173	355	1.105	43	5	6	16	70
Arezzo	441	246	133	292	1.112	11	17	21	24	73
Siena	145	152	352	190	839	22	13	6	29	70
Grosseto	128	89	132	118	467	1	11	9	6	27
<b>Toscana</b>	<b>4.486</b>	<b>2.148</b>	<b>1.913</b>	<b>2.204</b>	<b>10.751</b>	<b>172</b>	<b>144</b>	<b>101</b>	<b>133</b>	<b>550</b>



**Tavola 4.6 segue - Iscritti e cancellati per trasferimento di residenza con l'estero, per corona di destinazione e di origine, Provincia e cittadinanza (italiana / straniera) - Anno 1996**

PROVINCE E REGIONI	ISCRITTI DALL'ESTERO					CANCELLATI PER L'ESTERO				
	CORONA DI DESTINAZIONE					CORONA DI ORIGINE				
	Capoluogo	Prima corona	Seconda corona	Altri Comuni	Totale	Capoluogo	Prima corona	Seconda corona	Altri Comuni	Totale
<b>STRANIERI</b>										
Perugia	1.094	587	532	467	2.680	30	29	28	34	121
Terni	345	84	50	111	590	5	2	2	7	16
<b>Umbria</b>	<b>1.439</b>	<b>671</b>	<b>582</b>	<b>578</b>	<b>3.270</b>	<b>35</b>	<b>31</b>	<b>30</b>	<b>41</b>	<b>137</b>
Pesaro e Urbino	206	152	34	409	801	15	12	5	27	59
Ancona	293	154	144	459	1.050	13	24	6	55	98
Macerata	154	339	337	393	1.223	8	26	20	61	115
Ascoli Piceno	58	67	67	682	874	8	11	1	40	60
<b>Marche</b>	<b>711</b>	<b>712</b>	<b>582</b>	<b>1.943</b>	<b>3.948</b>	<b>44</b>	<b>73</b>	<b>32</b>	<b>183</b>	<b>332</b>
Viterbo	139	156	197	265	757	-	2	8	3	13
Rieti	69	43	46	143	301	4	-	1	-	5
Roma	9.277	1.906	1.078	1.290	13.551	1.120	58	13	20	1.211
Latina	403	463	323	299	1.488	16	9	2	9	36
Frosinone	144	270	230	404	1.048	9	3	10	16	38
<b>Lazio</b>	<b>10.032</b>	<b>2.838</b>	<b>1.874</b>	<b>2.401</b>	<b>17.145</b>	<b>1.149</b>	<b>72</b>	<b>34</b>	<b>48</b>	<b>1.303</b>
L'Aquila	234	38	57	618	947	7	4	10	59	80
Teramo	74	74	60	482	690	-	-	-	13	13
Pescara	244	87	59	103	493	12	5	3	27	47
Chieti	71	159	82	304	616	2	14	1	34	51
<b>Abruzzo</b>	<b>623</b>	<b>358</b>	<b>258</b>	<b>1.507</b>	<b>2.746</b>	<b>21</b>	<b>23</b>	<b>14</b>	<b>133</b>	<b>191</b>
Isernia	12	8	12	32	64	1	3	-	6	10
Campobasso	29	10	15	171	225	2	1	2	9	14
<b>Molise</b>	<b>41</b>	<b>18</b>	<b>27</b>	<b>203</b>	<b>289</b>	<b>3</b>	<b>4</b>	<b>2</b>	<b>15</b>	<b>24</b>
Caserta	332	206	425	1.373	2.336	-	3	4	26	33
Benevento	53	17	37	128	235	-	1	3	2	6
Napoli	614	513	969	1.462	3.558	-	3	5	39	47
Avellino	24	43	73	216	356	-	1	3	16	20
Salerno	147	69	98	1.008	1.322	-	4	2	12	18
<b>Campania</b>	<b>1.170</b>	<b>848</b>	<b>1.602</b>	<b>4.187</b>	<b>7.807</b>	<b>-</b>	<b>12</b>	<b>17</b>	<b>95</b>	<b>124</b>
Foggia	193	334	279	189	995	5	37	6	1	49
Bari	669	508	568	1.123	2.868	3	43	54	37	137
Taranto	67	143	178	132	520	1	1	9	2	13
Brindisi	207	210	156	215	788	5	4	2	-	11
Lecce	315	113	117	544	1.089	-	4	11	16	31
<b>Puglia</b>	<b>1.451</b>	<b>1.308</b>	<b>1.298</b>	<b>2.203</b>	<b>6.260</b>	<b>14</b>	<b>89</b>	<b>82</b>	<b>56</b>	<b>241</b>
Potenza	49	17	43	216	325	-	-	2	10	12
Matera	38	52	110	208	408	1	1	-	4	6
<b>Basilicata</b>	<b>87</b>	<b>69</b>	<b>153</b>	<b>424</b>	<b>733</b>	<b>1</b>	<b>1</b>	<b>2</b>	<b>14</b>	<b>18</b>
Cosenza	61	46	66	450	623	3	-	9	18	30
Crotone	74	88	39	86	287	1	-	4	1	6
Catanzaro	69	22	71	298	460	-	-	-	8	8
Vibo Valentia	63	76	111	119	369	-	5	-	4	9
Reggio di Calabria	502	75	100	920	1.597	1	6	-	16	23
<b>Calabria</b>	<b>769</b>	<b>307</b>	<b>387</b>	<b>1.873</b>	<b>3.336</b>	<b>5</b>	<b>11</b>	<b>13</b>	<b>47</b>	<b>76</b>
Trapani	32	13	67	337	449	13	3	1	51	68
Palermo	1.606	117	132	108	1.963	3	4	5	11	23
Messina	651	13	38	693	1.395	4	-	6	18	28
Agrigento	139	76	228	59	502	1	4	12	13	30
Caltanissetta	70	77	17	72	236	2	8	2	5	17
Enna	28	52	21	-	101	1	9	7	7	24
Catania	970	238	395	428	2.031	-	11	32	14	57
Ragusa	269	1.201	161	-	1.631	2	7	2	-	11
Siracusa	157	59	54	40	310	6	9	3	3	21
<b>Sicilia</b>	<b>3.922</b>	<b>1.846</b>	<b>1.113</b>	<b>1.737</b>	<b>8.618</b>	<b>32</b>	<b>55</b>	<b>70</b>	<b>122</b>	<b>279</b>
Sassari	118	55	44	214	431	4	2	2	15	23
Nuoro	34	15	29	88	166	1	-	2	2	5
Oristano	19	7	12	25	63	-	2	-	1	3
Cagliari	582	388	72	252	1.294	1	9	1	12	23
<b>Sardegna</b>	<b>753</b>	<b>465</b>	<b>157</b>	<b>579</b>	<b>1.954</b>	<b>6</b>	<b>13</b>	<b>5</b>	<b>30</b>	<b>54</b>
<b>ITALIA</b>	<b>56.223</b>	<b>20.765</b>	<b>18.774</b>	<b>47.389</b>	<b>143.151</b>	<b>3.172</b>	<b>1.374</b>	<b>1.164</b>	<b>2.783</b>	<b>8.493</b>
Italia nord-occidentale	19.152	4.425	4.823	16.733	45.133	1.073	467	429	881	2.850
Italia nord-orientale	11.587	4.752	4.005	10.817	31.161	617	379	333	985	2.314
Italia centrale	16.668	6.369	4.951	7.126	35.114	1.400	320	197	405	2.322
Italia meridionale	4.141	2.908	3.725	10.397	21.171	44	140	130	360	674
Italia insulare	4.675	2.311	1.270	2.316	10.572	38	68	75	152	333







**Tavola 4.7 segue - Iscritti e cancellati per trasferimento di residenza con l'estero per cittadinanza (italiana/straniera), Regione e classe di ampiezza demografica dei Comuni di destinazione e di origine - Anno 1996**

REGIONI	TOTALE									
	CLASSE DI AMPIEZZA DEMOGRAFICA DEI COMUNI DI DESTINAZIONE					CLASSE DI AMPIEZZA DEMOGRAFICA DEI COMUNI DI ORIGINE				
	Meno di 10.000	10.001 - 50.000	50.001- 250.000	più di 250.000	Totale	Meno di 10.000	10.001 - 50.000	50.001- 250.000	più di 250.000	Totale
	ISCRITTI					CANCELLATI				
Piemonte	4.760	3.112	1.480	6.551	15.903	1.118	717	340	895	3.070
Valle d'Aosta	243	79	-	-	322	49	29	-	-	78
Lombardia	10.873	7.141	5.155	6.181	29.350	1.845	1.523	973	1.819	6.160
Trentino-Alto Adige	1.772	771	711	-	3.254	737	261	194	-	1.192
Bolzano-Bozen	889	507	463	-	1.859	472	182	107	-	761
Trento	883	264	248	-	1.395	265	79	87	-	431
Veneto	6.584	4.686	2.377	2.059	15.706	903	875	429	349	2.556
Friuli-Venezia Giulia	1.435	1.052	1.190	-	3.677	581	539	454	-	1.574
Liguria	1.156	1.136	712	2.613	5.617	336	326	158	599	1.419
Emilia-Romagna	3.760	2.916	5.163	1.959	13.798	446	528	807	268	2.049
Toscana	2.526	4.070	3.494	1.916	12.006	372	475	499	325	1.671
Umbria	799	1.122	1.666	-	3.587	99	121	168	-	388
Marche	1.910	1.909	780	-	4.599	361	313	132	-	806
Lazio	3.011	4.550	1.115	10.683	19.359	262	449	223	5.130	6.064
Abruzzo	1.762	1.142	729	-	3.633	364	281	152	-	797
Molise	498	94	43	-	635	251	121	30	-	402
Campania	3.094	4.716	1.664	695	10.169	1.631	747	399	-	2.777
Puglia	1.671	4.222	2.209	744	8.846	865	2.066	735	162	3.828
Basilicata	695	313	111	-	1.119	345	77	19	-	441
Calabria	2.599	1.389	947	-	4.935	1.911	610	198	-	2.719
Sicilia	2.774	4.189	2.220	3.578	12.761	2.907	3.905	776	1.040	8.628
Sardegna	1.065	553	1.073	-	2.691	400	219	272	-	891
<b>ITALIA</b>	<b>52.987</b>	<b>49.162</b>	<b>32.839</b>	<b>36.979</b>	<b>171.967</b>	<b>15.783</b>	<b>14.182</b>	<b>6.958</b>	<b>10.587</b>	<b>47.510</b>
<b>Italia nord-occidentale</b>	<b>17.032</b>	<b>11.468</b>	<b>7.347</b>	<b>15.345</b>	<b>51.192</b>	<b>3.348</b>	<b>2.595</b>	<b>1.471</b>	<b>3.313</b>	<b>10.727</b>
<b>Italia nord-orientale</b>	<b>13.551</b>	<b>9.425</b>	<b>9.441</b>	<b>4.018</b>	<b>36.435</b>	<b>2.667</b>	<b>2.203</b>	<b>1.884</b>	<b>617</b>	<b>7.371</b>
<b>Italia centrale</b>	<b>8.246</b>	<b>11.651</b>	<b>7.055</b>	<b>12.599</b>	<b>39.551</b>	<b>1.094</b>	<b>1.358</b>	<b>1.022</b>	<b>5.455</b>	<b>8.929</b>
<b>Italia meridionale</b>	<b>10.319</b>	<b>11.876</b>	<b>5.703</b>	<b>1.439</b>	<b>29.337</b>	<b>5.367</b>	<b>3.902</b>	<b>1.533</b>	<b>162</b>	<b>10.964</b>
<b>Italia insulare</b>	<b>3.839</b>	<b>4.742</b>	<b>3.293</b>	<b>3.578</b>	<b>15.452</b>	<b>3.307</b>	<b>4.124</b>	<b>1.048</b>	<b>1.040</b>	<b>9.519</b>

**Tavola 4.8 - Cittadini italiani iscritti per trasferimento di residenza dall'estero, per classe di età, Regione di destinazione e sesso - Anno 1996**

REGIONI DI DESTINAZIONE	CLASSI DI ETÀ'									
	0-4	5-9	10-14	15-19	20-24	25-29	30-34	35-39	40-44	45-49
MASCHI										
Piemonte	86	43	41	38	65	196	114	91	71	93
Valle d'Aosta	-	1	-	-	3	3	3	3	1	5
Lombardia	168	78	50	41	85	375	236	176	122	123
Trentino-Alto Adige	51	12	7	6	10	107	30	27	17	14
<i>Bolzano-Bozen</i>	32	7	2	3	9	90	22	18	9	7
<i>Trento</i>	19	5	5	3	1	17	8	9	8	7
Veneto	83	50	32	37	85	184	154	92	68	71
Friuli-Venezia Giulia	31	26	16	15	23	58	59	40	39	35
Liguria	38	16	15	14	40	81	76	63	41	56
Emilia-Romagna	59	27	20	22	46	107	94	86	49	49
Toscana	63	26	21	21	43	108	66	61	40	41
Umbria	9	6	3	3	21	33	22	15	9	10
Marche	29	16	11	13	24	34	29	33	19	27
Lazio	81	65	43	52	66	151	129	121	87	88
Abruzzo	26	15	17	10	30	36	31	27	21	31
Molise	7	8	3	7	7	14	9	4	12	7
Campania	107	62	45	47	63	171	132	73	68	67
Puglia	105	106	73	59	59	121	133	122	99	109
Basilicata	10	11	10	6	16	12	22	16	15	14
Calabria	40	50	39	37	37	55	67	63	44	56
Sicilia	165	161	102	86	108	208	182	175	134	139
Sardegna	17	29	16	14	30	52	46	36	33	30
<b>ITALIA</b>	<b>1.175</b>	<b>808</b>	<b>564</b>	<b>528</b>	<b>861</b>	<b>2.106</b>	<b>1.634</b>	<b>1.324</b>	<b>989</b>	<b>1.065</b>
<b>Italia nord-occidentale</b>	<b>292</b>	<b>138</b>	<b>106</b>	<b>93</b>	<b>193</b>	<b>655</b>	<b>429</b>	<b>333</b>	<b>235</b>	<b>277</b>
<b>Italia nord-orientale</b>	<b>224</b>	<b>115</b>	<b>75</b>	<b>80</b>	<b>164</b>	<b>456</b>	<b>337</b>	<b>245</b>	<b>173</b>	<b>169</b>
<b>Italia centrale</b>	<b>182</b>	<b>113</b>	<b>78</b>	<b>89</b>	<b>154</b>	<b>326</b>	<b>246</b>	<b>230</b>	<b>155</b>	<b>166</b>
<b>Italia meridionale</b>	<b>295</b>	<b>252</b>	<b>187</b>	<b>166</b>	<b>212</b>	<b>409</b>	<b>394</b>	<b>305</b>	<b>259</b>	<b>284</b>
<b>Italia insulare</b>	<b>182</b>	<b>190</b>	<b>118</b>	<b>100</b>	<b>138</b>	<b>260</b>	<b>228</b>	<b>211</b>	<b>167</b>	<b>169</b>

REGIONI DI DESTINAZIONE	CLASSI DI ETÀ'									Totale
	50-54	55-59	60-64	65-69	70-74	75-79	80-84	85-89	90 e più	
MASCHI										
Piemonte	93	72	53	38	17	17	9	3	1	1.141
Valle d'Aosta	-	2	-	3	1	-	-	-	1	26
Lombardia	108	137	85	66	26	5	3	4	1	1.889
Trentino-Alto Adige	20	26	20	17	8	3	5	1	-	381
<i>Bolzano-Bozen</i>	7	11	6	3	5	1	2	1	-	235
<i>Trento</i>	13	15	14	14	3	2	3	-	-	146
Veneto	76	116	71	73	25	12	9	4	-	1.242
Friuli-Venezia Giulia	50	74	70	37	18	11	3	4	-	609
Liguria	42	41	29	26	11	8	8	1	-	606
Emilia-Romagna	42	57	54	33	16	8	7	-	-	776
Toscana	37	43	53	35	18	8	3	1	-	688
Umbria	11	12	10	10	2	1	1	-	1	179
Marche	21	36	37	31	13	5	3	-	-	381
Lazio	94	95	60	50	26	19	4	3	1	1.235
Abruzzo	33	60	63	40	23	9	11	1	-	484
Molise	5	17	31	32	7	-	1	2	-	173
Campania	69	84	150	112	29	21	8	1	-	1.309
Puglia	93	113	145	71	22	8	7	2	-	1.447
Basilicata	9	15	36	25	6	3	2	-	1	229
Calabria	48	74	98	90	24	8	2	2	1	835
Sicilia	115	148	253	182	67	16	17	5	3	2.266
Sardegna	32	46	59	24	5	4	-	-	-	473
<b>ITALIA</b>	<b>998</b>	<b>1.268</b>	<b>1.377</b>	<b>995</b>	<b>364</b>	<b>166</b>	<b>103</b>	<b>34</b>	<b>10</b>	<b>16.369</b>
<b>Italia nord-occidentale</b>	<b>243</b>	<b>252</b>	<b>167</b>	<b>133</b>	<b>55</b>	<b>30</b>	<b>20</b>	<b>8</b>	<b>3</b>	<b>3.662</b>
<b>Italia nord-orientale</b>	<b>188</b>	<b>273</b>	<b>215</b>	<b>160</b>	<b>67</b>	<b>34</b>	<b>24</b>	<b>9</b>	<b>-</b>	<b>3.008</b>
<b>Italia centrale</b>	<b>163</b>	<b>186</b>	<b>160</b>	<b>126</b>	<b>59</b>	<b>33</b>	<b>11</b>	<b>4</b>	<b>2</b>	<b>2.483</b>
<b>Italia meridionale</b>	<b>257</b>	<b>363</b>	<b>523</b>	<b>370</b>	<b>111</b>	<b>49</b>	<b>31</b>	<b>8</b>	<b>2</b>	<b>4.477</b>
<b>Italia insulare</b>	<b>147</b>	<b>194</b>	<b>312</b>	<b>206</b>	<b>72</b>	<b>20</b>	<b>17</b>	<b>5</b>	<b>3</b>	<b>2.739</b>

**Tavola 4.8 segue - Cittadini italiani iscritti per trasferimento di residenza dall'estero, per classe di età, Regione di destinazione e sesso - Anno 1996**

REGIONI DI DESTINAZIONE	CLASSI DI ETÀ'									
	0-4	5-9	10-14	15-19	20-24	25-29	30-34	35-39	40-44	45-49
FEMMINE										
Piemonte	54	51	34	35	66	82	80	51	51	46
Valle d'Aosta	2	1	1	1	2	1	2	-	3	-
Lombardia	133	94	59	67	99	185	152	93	68	65
Trentino-Alto Adige	33	13	6	9	13	28	22	16	14	14
<i>Bolzano-Bozen</i>	23	6	4	3	10	12	13	7	7	8
<i>Trento</i>	10	7	2	6	3	16	9	9	7	6
Veneto	73	52	38	44	105	122	91	64	37	46
Friuli-Venezia Giulia	33	18	10	18	30	40	36	22	13	28
Liguria	24	19	13	17	25	47	34	27	18	22
Emilia-Romagna	75	38	32	34	55	63	57	36	35	31
Toscana	42	34	19	32	63	79	70	44	25	22
Umbria	13	7	5	6	20	15	15	8	4	6
Marche	21	19	11	10	18	23	25	15	13	16
Lazio	94	57	51	45	78	91	119	83	66	68
Abruzzo	27	16	21	17	24	30	29	30	12	24
Molise	11	11	3	8	13	17	13	5	8	9
Campania	87	48	44	39	96	103	96	59	51	40
Puglia	97	89	66	85	95	102	99	74	60	60
Basilicata	12	12	6	8	10	11	11	9	7	9
Calabria	61	49	39	43	70	60	46	47	31	44
Sicilia	140	163	139	149	162	149	129	108	70	105
Sardegna	18	21	12	15	27	24	30	21	14	15
<b>ITALIA</b>	<b>1.050</b>	<b>812</b>	<b>609</b>	<b>682</b>	<b>1.071</b>	<b>1.272</b>	<b>1.156</b>	<b>812</b>	<b>600</b>	<b>670</b>
<b>Italia nord-occidentale</b>	<b>213</b>	<b>165</b>	<b>107</b>	<b>120</b>	<b>192</b>	<b>315</b>	<b>268</b>	<b>171</b>	<b>140</b>	<b>133</b>
<b>Italia nord-orientale</b>	<b>214</b>	<b>121</b>	<b>86</b>	<b>105</b>	<b>203</b>	<b>253</b>	<b>206</b>	<b>138</b>	<b>99</b>	<b>119</b>
<b>Italia centrale</b>	<b>170</b>	<b>117</b>	<b>86</b>	<b>93</b>	<b>179</b>	<b>208</b>	<b>229</b>	<b>150</b>	<b>108</b>	<b>112</b>
<b>Italia meridionale</b>	<b>295</b>	<b>225</b>	<b>179</b>	<b>200</b>	<b>308</b>	<b>323</b>	<b>294</b>	<b>224</b>	<b>169</b>	<b>186</b>
<b>Italia insulare</b>	<b>158</b>	<b>184</b>	<b>151</b>	<b>164</b>	<b>189</b>	<b>173</b>	<b>159</b>	<b>129</b>	<b>84</b>	<b>120</b>

REGIONI DI DESTINAZIONE	CLASSI DI ETÀ'								Totale	
	50-54	55-59	60-64	65-69	70-74	75-79	80-84	85-89		90 e più
FEMMINE										
Piemonte	38	36	26	25	16	10	13	5	3	722
Valle d'Aosta	2	2	1	2	-	2	-	1	-	23
Lombardia	61	79	65	30	29	11	8	5	7	1.310
Trentino-Alto Adige	15	22	21	12	11	3	6	2	-	260
<i>Bolzano-Bozen</i>	2	3	7	1	4	-	3	-	-	113
<i>Trento</i>	13	19	14	11	7	3	3	2	-	147
Veneto	72	74	55	42	23	12	8	4	3	965
Friuli-Venezia Giulia	33	46	51	31	13	10	7	3	-	442
Liguria	20	24	15	14	8	7	6	1	1	342
Emilia-Romagna	21	44	29	24	13	6	4	2	-	599
Toscana	35	34	27	20	7	7	4	1	2	567
Umbria	12	9	8	3	2	1	1	2	1	138
Marche	16	22	31	14	6	6	3	1	-	270
Lazio	53	55	35	38	19	17	4	3	3	979
Abruzzo	37	35	47	24	16	4	5	3	2	403
Molise	9	16	25	11	6	4	1	3	-	173
Campania	65	95	114	60	37	11	4	4	-	1.053
Puglia	71	86	84	38	19	5	6	3	-	1.139
Basilicata	8	19	22	6	6	-	1	-	-	157
Calabria	54	51	59	57	21	11	11	8	2	764
Sicilia	91	147	156	85	45	17	13	6	3	1.877
Sardegna	19	22	8	11	3	-	3	-	1	264
<b>ITALIA</b>	<b>732</b>	<b>918</b>	<b>879</b>	<b>547</b>	<b>300</b>	<b>144</b>	<b>108</b>	<b>57</b>	<b>28</b>	<b>12.447</b>
<b>Italia nord-occidentale</b>	<b>121</b>	<b>141</b>	<b>107</b>	<b>71</b>	<b>53</b>	<b>30</b>	<b>27</b>	<b>12</b>	<b>11</b>	<b>2.397</b>
<b>Italia nord-orientale</b>	<b>141</b>	<b>186</b>	<b>156</b>	<b>109</b>	<b>60</b>	<b>31</b>	<b>25</b>	<b>11</b>	<b>3</b>	<b>2.266</b>
<b>Italia centrale</b>	<b>116</b>	<b>120</b>	<b>101</b>	<b>75</b>	<b>34</b>	<b>31</b>	<b>12</b>	<b>7</b>	<b>6</b>	<b>1.954</b>
<b>Italia meridionale</b>	<b>244</b>	<b>302</b>	<b>351</b>	<b>196</b>	<b>105</b>	<b>35</b>	<b>28</b>	<b>21</b>	<b>4</b>	<b>3.689</b>
<b>Italia insulare</b>	<b>110</b>	<b>169</b>	<b>164</b>	<b>96</b>	<b>48</b>	<b>17</b>	<b>16</b>	<b>6</b>	<b>4</b>	<b>2.141</b>

**Tavola 4.8 segue - Cittadini italiani iscritti per trasferimento di residenza dall'estero, per classe di età, Regione di destinazione e sesso - Anno 1996**

REGIONI DI DESTINAZIONE	CLASSI DI ETÀ'									
	0-4	5-9	10-14	15-19	20-24	25-29	30-34	35-39	40-44	45-49
MASCHI E FEMMINE										
Piemonte	140	94	75	73	131	278	194	142	122	139
Valle d'Aosta	2	2	1	1	5	4	5	3	4	5
Lombardia	301	172	109	108	184	560	388	269	190	188
Trentino-Alto Adige	84	25	13	15	23	135	52	43	31	28
<i>Bolzano-Bozen</i>	55	13	6	6	19	102	35	25	16	15
<i>Trento</i>	29	12	7	9	4	33	17	18	15	13
Veneto	156	102	70	81	190	306	245	156	105	117
Friuli-Venezia Giulia	64	44	26	33	53	98	95	62	52	63
Liguria	62	35	28	31	65	128	110	90	59	78
Emilia-Romagna	134	65	52	56	101	170	151	122	84	80
Toscana	105	60	40	53	106	187	136	105	65	63
Umbria	22	13	8	9	41	48	37	23	13	16
Marche	50	35	22	23	42	57	54	48	32	43
Lazio	175	122	94	97	144	242	248	204	153	156
Abruzzo	53	31	38	27	54	66	60	57	33	55
Molise	18	19	6	15	20	31	22	9	20	16
Campania	194	110	89	86	159	274	228	132	119	107
Puglia	202	195	139	144	154	223	232	196	159	169
Basilicata	22	23	16	14	26	23	33	25	22	23
Calabria	101	99	78	80	107	115	113	110	75	100
Sicilia	305	324	241	235	270	357	311	283	204	244
Sardegna	35	50	28	29	57	76	76	57	47	45
<b>ITALIA</b>	<b>2.225</b>	<b>1.620</b>	<b>1.173</b>	<b>1.210</b>	<b>1.932</b>	<b>3.378</b>	<b>2.790</b>	<b>2.136</b>	<b>1.589</b>	<b>1.735</b>
<b>Italia nord-occidentale</b>	<b>505</b>	<b>303</b>	<b>213</b>	<b>213</b>	<b>385</b>	<b>970</b>	<b>697</b>	<b>504</b>	<b>375</b>	<b>410</b>
<b>Italia nord-orientale</b>	<b>438</b>	<b>236</b>	<b>161</b>	<b>185</b>	<b>367</b>	<b>709</b>	<b>543</b>	<b>383</b>	<b>272</b>	<b>288</b>
<b>Italia centrale</b>	<b>352</b>	<b>230</b>	<b>164</b>	<b>182</b>	<b>333</b>	<b>534</b>	<b>475</b>	<b>380</b>	<b>263</b>	<b>278</b>
<b>Italia meridionale</b>	<b>590</b>	<b>477</b>	<b>366</b>	<b>366</b>	<b>520</b>	<b>732</b>	<b>688</b>	<b>529</b>	<b>428</b>	<b>470</b>
<b>Italia insulare</b>	<b>340</b>	<b>374</b>	<b>269</b>	<b>264</b>	<b>327</b>	<b>433</b>	<b>387</b>	<b>340</b>	<b>251</b>	<b>289</b>

REGIONI DI DESTINAZIONE	CLASSI DI ETÀ'									Totale
	50-54	55-59	60-64	65-69	70-74	75-79	80-84	85-89	90 e più	
MASCHI E FEMMINE										
Piemonte	131	108	79	63	33	27	22	8	4	1.863
Valle d'Aosta	2	4	1	5	1	2	-	1	1	49
Lombardia	169	216	150	96	55	16	11	9	8	3.199
Trentino-Alto Adige	35	48	41	29	19	6	11	3	-	641
<i>Bolzano-Bozen</i>	9	14	13	4	9	1	5	1	-	348
<i>Trento</i>	26	34	28	25	10	5	6	2	-	293
Veneto	148	190	126	115	48	24	17	8	3	2.207
Friuli-Venezia Giulia	83	120	121	68	31	21	10	7	-	1.051
Liguria	62	65	44	40	19	15	14	2	1	948
Emilia-Romagna	63	101	83	57	29	14	11	2	-	1.375
Toscana	72	77	80	55	25	15	7	2	2	1.255
Umbria	23	21	18	13	4	2	2	2	2	317
Marche	37	58	68	45	19	11	6	1	-	651
Lazio	147	150	95	88	45	36	8	6	4	2.214
Abruzzo	70	95	110	64	39	13	16	4	2	887
Molise	14	33	56	43	13	4	2	5	-	346
Campania	134	179	264	172	66	32	12	5	-	2.362
Puglia	164	199	229	109	41	13	13	5	-	2.586
Basilicata	17	34	58	31	12	3	3	-	1	386
Calabria	102	125	157	147	45	19	13	10	3	1.599
Sicilia	206	295	409	267	112	33	30	11	6	4.143
Sardegna	51	68	67	35	8	4	3	-	1	737
<b>ITALIA</b>	<b>1.730</b>	<b>2.186</b>	<b>2.256</b>	<b>1.542</b>	<b>664</b>	<b>310</b>	<b>211</b>	<b>91</b>	<b>38</b>	<b>28.816</b>
<b>Italia nord-occidentale</b>	<b>364</b>	<b>393</b>	<b>274</b>	<b>204</b>	<b>108</b>	<b>60</b>	<b>47</b>	<b>20</b>	<b>14</b>	<b>6.059</b>
<b>Italia nord-orientale</b>	<b>329</b>	<b>459</b>	<b>371</b>	<b>269</b>	<b>127</b>	<b>65</b>	<b>49</b>	<b>20</b>	<b>3</b>	<b>5.274</b>
<b>Italia centrale</b>	<b>279</b>	<b>306</b>	<b>261</b>	<b>201</b>	<b>93</b>	<b>64</b>	<b>23</b>	<b>11</b>	<b>8</b>	<b>4.437</b>
<b>Italia meridionale</b>	<b>501</b>	<b>665</b>	<b>874</b>	<b>566</b>	<b>216</b>	<b>84</b>	<b>59</b>	<b>29</b>	<b>6</b>	<b>8.166</b>
<b>Italia insulare</b>	<b>257</b>	<b>363</b>	<b>476</b>	<b>302</b>	<b>120</b>	<b>37</b>	<b>33</b>	<b>11</b>	<b>7</b>	<b>4.880</b>



**Tavola 4.9 - Cittadini italiani cancellati per trasferimento di residenza per l'estero per classe di età, Regione di origine e sesso - Anno 1996**

REGIONI DI ORIGINE	CLASSI DI ETÀ'									
	0-4	5-9	10-14	15-19	20-24	25-29	30-34	35-39	40-44	45-49
MASCHI										
Piemonte	82	53	38	58	128	309	234	168	130	140
Valle d'Aosta	3	1	3	-	2	5	8	5	3	3
Lombardia	170	105	70	60	188	551	417	317	209	195
Trentino-Alto Adige	15	13	10	19	159	111	60	37	26	11
<i>Bolzano-Bozen</i>	12	7	4	15	134	85	50	21	12	7
<i>Trento</i>	3	6	6	4	25	26	10	16	14	4
Veneto	63	33	25	40	88	201	209	100	90	86
Friuli-Venezia Giulia	25	36	22	21	47	81	68	64	48	36
Liguria	24	19	13	21	41	116	141	63	50	62
Emilia-Romagna	34	27	30	21	49	173	152	85	64	58
Toscana	32	22	11	21	46	121	110	82	50	55
Umbria	10	8	3	4	13	29	28	10	18	7
Marche	12	8	9	7	20	50	39	32	21	22
Lazio	112	101	67	96	216	467	437	360	227	234
Abruzzo	19	13	11	19	29	52	43	32	22	31
Molise	5	12	16	20	21	23	22	17	13	13
Campania	100	85	74	93	159	213	183	129	97	108
Puglia	194	123	89	140	240	368	289	177	133	114
Basilicata	23	14	13	13	22	34	41	26	17	13
Calabria	110	83	83	114	140	209	163	146	118	95
Sicilia	332	264	269	305	509	739	498	426	305	288
Sardegna	33	17	10	25	74	119	67	43	32	23
<b>ITALIA</b>	<b>1.398</b>	<b>1.037</b>	<b>866</b>	<b>1.097</b>	<b>2.191</b>	<b>3.971</b>	<b>3.209</b>	<b>2.319</b>	<b>1.673</b>	<b>1.594</b>
<b>Italia nord-occidentale</b>	<b>279</b>	<b>178</b>	<b>124</b>	<b>139</b>	<b>359</b>	<b>981</b>	<b>800</b>	<b>553</b>	<b>392</b>	<b>400</b>
<b>Italia nord-orientale</b>	<b>137</b>	<b>109</b>	<b>87</b>	<b>101</b>	<b>343</b>	<b>566</b>	<b>489</b>	<b>286</b>	<b>228</b>	<b>191</b>
<b>Italia centrale</b>	<b>166</b>	<b>139</b>	<b>90</b>	<b>128</b>	<b>295</b>	<b>667</b>	<b>614</b>	<b>484</b>	<b>316</b>	<b>318</b>
<b>Italia meridionale</b>	<b>451</b>	<b>330</b>	<b>286</b>	<b>399</b>	<b>611</b>	<b>899</b>	<b>741</b>	<b>527</b>	<b>400</b>	<b>374</b>
<b>Italia insulare</b>	<b>365</b>	<b>281</b>	<b>279</b>	<b>330</b>	<b>583</b>	<b>858</b>	<b>565</b>	<b>469</b>	<b>337</b>	<b>311</b>

REGIONI DI ORIGINE	CLASSI DI ETÀ'									Totale
	50-54	55-59	60-64	65-69	70-74	75-79	80-84	85-89	90 e più	
MASCHI										
Piemonte	85	67	33	25	22	5	5	4	1	1.587
Valle d'Aosta	1	-	2	1	-	-	-	-	-	37
Lombardia	163	126	60	37	19	5	7	5	1	2.705
Trentino-Alto Adige	14	16	11	2	4	1	1	-	-	510
<i>Bolzano-Bozen</i>	6	8	6	-	3	-	-	-	-	370
<i>Trento</i>	8	8	5	2	1	1	1	-	-	140
Veneto	63	36	38	24	10	6	5	-	1	1.118
Friuli-Venezia Giulia	49	28	13	7	11	4	1	5	1	567
Liguria	54	51	24	18	5	7	5	2	1	717
Emilia-Romagna	53	43	32	21	16	4	6	2	-	870
Toscana	45	27	20	14	11	6	4	1	-	678
Umbria	8	5	5	1	2	2	-	1	1	155
Marche	12	17	3	13	6	2	-	-	-	273
Lazio	218	177	93	49	33	19	8	4	-	2.918
Abruzzo	19	25	12	17	10	6	1	3	-	364
Molise	11	12	13	5	5	3	2	1	2	216
Campania	66	63	65	37	36	13	6	4	2	1.533
Puglia	74	75	38	25	16	9	2	3	1	2.110
Basilicata	7	7	8	11	5	-	4	2	-	260
Calabria	67	52	58	43	36	10	7	3	1	1.538
Sicilia	196	232	126	90	59	34	18	9	3	4.702
Sardegna	20	11	5	6	4	1	1	-	-	491
<b>ITALIA</b>	<b>1.225</b>	<b>1.070</b>	<b>659</b>	<b>446</b>	<b>310</b>	<b>137</b>	<b>83</b>	<b>49</b>	<b>15</b>	<b>23.349</b>
<b>Italia nord-occidentale</b>	<b>303</b>	<b>244</b>	<b>119</b>	<b>81</b>	<b>46</b>	<b>17</b>	<b>17</b>	<b>11</b>	<b>3</b>	<b>5.046</b>
<b>Italia nord-orientale</b>	<b>179</b>	<b>123</b>	<b>94</b>	<b>54</b>	<b>41</b>	<b>15</b>	<b>13</b>	<b>7</b>	<b>2</b>	<b>3.065</b>
<b>Italia centrale</b>	<b>283</b>	<b>226</b>	<b>121</b>	<b>77</b>	<b>52</b>	<b>29</b>	<b>12</b>	<b>6</b>	<b>1</b>	<b>4.024</b>
<b>Italia meridionale</b>	<b>244</b>	<b>234</b>	<b>194</b>	<b>138</b>	<b>108</b>	<b>41</b>	<b>22</b>	<b>16</b>	<b>6</b>	<b>6.021</b>
<b>Italia insulare</b>	<b>216</b>	<b>243</b>	<b>131</b>	<b>96</b>	<b>63</b>	<b>35</b>	<b>19</b>	<b>9</b>	<b>3</b>	<b>5.193</b>

**Tavola 4.9 segue - Cittadini italiani cancellati per trasferimento di residenza per l'estero per classe di età, Regione di origine e sesso - Anno 1996**

REGIONI DI ORIGINE	CLASSI DI ETÀ'									
	0-4	5-9	10-14	15-19	20-24	25-29	30-34	35-39	40-44	45-49
FEMMINE										
Piemonte	84	52	32	29	57	170	138	96	64	45
Valle d'Aosta	2	1	1	-	2	4	3	2	2	-
Lombardia	130	94	55	45	75	302	273	164	79	79
Trentino-Alto Adige	22	12	6	7	27	57	39	18	15	7
<i>Bolzano-Bozen</i>	18	10	5	4	20	42	27	16	10	1
<i>Trento</i>	4	2	1	3	7	15	12	2	5	6
Veneto	46	50	28	28	57	143	119	77	44	39
Friuli-Venezia Giulia	20	21	17	8	33	71	48	34	30	27
Liguria	30	15	14	14	32	73	72	28	19	22
Emilia-Romagna	49	29	19	14	55	119	95	47	45	18
Toscana	39	26	13	9	40	64	78	58	22	17
Umbria	10	7	4	2	5	16	19	11	7	3
Marche	23	7	4	8	9	35	25	22	11	7
Lazio	107	89	82	51	99	278	282	200	160	108
Abruzzo	14	22	11	17	13	31	29	18	13	13
Molise	11	11	8	7	14	18	14	11	11	12
Campania	87	68	63	69	128	147	139	77	63	55
Puglia	177	121	90	94	178	230	181	96	89	55
Basilicata	21	18	8	9	11	24	16	12	8	6
Calabria	104	90	83	70	97	114	113	83	89	55
Sicilia	321	294	275	272	420	419	361	277	228	194
Sardegna	32	25	10	9	56	77	61	26	10	14
<b>ITALIA</b>	<b>1.329</b>	<b>1.052</b>	<b>823</b>	<b>762</b>	<b>1.408</b>	<b>2.392</b>	<b>2.105</b>	<b>1.357</b>	<b>1.009</b>	<b>776</b>
<b>Italia nord-occidentale</b>	<b>246</b>	<b>162</b>	<b>102</b>	<b>88</b>	<b>166</b>	<b>549</b>	<b>486</b>	<b>290</b>	<b>164</b>	<b>146</b>
<b>Italia nord-orientale</b>	<b>137</b>	<b>112</b>	<b>70</b>	<b>57</b>	<b>172</b>	<b>390</b>	<b>301</b>	<b>176</b>	<b>134</b>	<b>91</b>
<b>Italia centrale</b>	<b>179</b>	<b>129</b>	<b>103</b>	<b>70</b>	<b>153</b>	<b>393</b>	<b>404</b>	<b>291</b>	<b>200</b>	<b>135</b>
<b>Italia meridionale</b>	<b>414</b>	<b>330</b>	<b>263</b>	<b>266</b>	<b>441</b>	<b>564</b>	<b>492</b>	<b>297</b>	<b>273</b>	<b>196</b>
<b>Italia insulare</b>	<b>353</b>	<b>319</b>	<b>285</b>	<b>281</b>	<b>476</b>	<b>496</b>	<b>422</b>	<b>303</b>	<b>238</b>	<b>208</b>

REGIONI DI ORIGINE	CLASSI DI ETÀ'									Totale
	50-54	55-59	60-64	65-69	70-74	75-79	80-84	85-89	90 e più	
FEMMINE										
Piemonte	34	27	24	20	11	7	5	8	-	903
Valle d'Aosta	1	1	-	1	-	-	1	-	-	21
Lombardia	62	54	34	20	20	6	6	6	2	1.506
Trentino-Alto Adige	9	4	2	2	3	3	2	2	2	239
<i>Bolzano-Bozen</i>	4	1	-	-	1	2	1	1	2	165
<i>Trento</i>	5	3	2	2	2	1	1	1	-	74
Veneto	31	20	24	19	17	10	6	4	1	763
Friuli-Venezia Giulia	27	13	9	8	14	7	6	4	3	400
Liguria	19	22	11	8	7	4	6	4	1	401
Emilia-Romagna	30	17	18	10	10	3	4	6	2	590
Toscana	16	18	15	9	9	3	3	4	-	443
Umbria	3	3	-	2	1	1	1	1	-	96
Marche	11	8	9	8	10	4	-	-	-	201
Lazio	102	112	60	47	33	15	11	2	5	1.843
Abruzzo	9	11	9	9	7	8	2	5	1	242
Molise	5	14	8	5	6	3	2	1	1	162
Campania	44	52	43	34	20	13	8	5	5	1.120
Puglia	58	32	27	18	13	4	7	3	4	1.477
Basilicata	3	2	8	7	1	3	3	2	1	163
Calabria	30	41	43	26	31	13	13	8	2	1.105
Sicilia	138	123	107	86	66	37	19	7	3	3.647
Sardegna	8	5	5	5	1	-	-	2	-	346
<b>ITALIA</b>	<b>640</b>	<b>579</b>	<b>456</b>	<b>344</b>	<b>280</b>	<b>144</b>	<b>105</b>	<b>74</b>	<b>33</b>	<b>15.668</b>
<b>Italia nord-occidentale</b>	<b>116</b>	<b>104</b>	<b>69</b>	<b>49</b>	<b>38</b>	<b>17</b>	<b>18</b>	<b>18</b>	<b>3</b>	<b>2.831</b>
<b>Italia nord-orientale</b>	<b>97</b>	<b>54</b>	<b>53</b>	<b>39</b>	<b>44</b>	<b>23</b>	<b>18</b>	<b>16</b>	<b>8</b>	<b>1.992</b>
<b>Italia centrale</b>	<b>132</b>	<b>141</b>	<b>84</b>	<b>66</b>	<b>53</b>	<b>23</b>	<b>15</b>	<b>7</b>	<b>5</b>	<b>2.583</b>
<b>Italia meridionale</b>	<b>149</b>	<b>152</b>	<b>138</b>	<b>99</b>	<b>78</b>	<b>44</b>	<b>35</b>	<b>24</b>	<b>14</b>	<b>4.269</b>
<b>Italia insulare</b>	<b>146</b>	<b>128</b>	<b>112</b>	<b>91</b>	<b>67</b>	<b>37</b>	<b>19</b>	<b>9</b>	<b>3</b>	<b>3.993</b>

**Tavola 4.9 segue - Cittadini italiani cancellati per trasferimento di residenza per l'estero per classe di età, Regione di origine e sesso - Anno 1996**

REGIONI DI ORIGINE	CLASSI DI ETÀ'									
	0-4	5-9	10-14	15-19	20-24	25-29	30-34	35-39	40-44	45-49
MASCHI E FEMMINE										
Piemonte	166	105	70	87	185	479	372	264	194	185
Valle d'Aosta	5	2	4	-	4	9	11	7	5	3
Lombardia	300	199	125	105	263	853	690	481	288	274
Trentino-Alto Adige	37	25	16	26	186	168	99	55	41	18
<i>Bolzano-Bozen</i>	30	17	9	19	154	127	77	37	22	8
<i>Trento</i>	7	8	7	7	32	41	22	18	19	10
Veneto	109	83	53	68	145	344	328	177	134	125
Friuli-Venezia Giulia	45	57	39	29	80	152	116	98	78	63
Liguria	54	34	27	35	73	189	213	91	69	84
Emilia-Romagna	83	56	49	35	104	292	247	132	109	76
Toscana	71	48	24	30	86	185	188	140	72	72
Umbria	20	15	7	6	18	45	47	21	25	10
Marche	35	15	13	15	29	85	64	54	32	29
Lazio	219	190	149	147	315	745	719	560	387	342
Abruzzo	33	35	22	36	42	83	72	50	35	44
Molise	16	23	24	27	35	41	36	28	24	25
Campania	187	153	137	162	287	360	322	206	160	163
Puglia	371	244	179	234	418	598	470	273	222	169
Basilicata	44	32	21	22	33	58	57	38	25	19
Calabria	214	173	166	184	237	323	276	229	207	150
Sicilia	653	558	544	577	929	1.158	859	703	533	482
Sardegna	65	42	20	34	130	196	128	69	42	37
<b>ITALIA</b>	<b>2.727</b>	<b>2.089</b>	<b>1.689</b>	<b>1.859</b>	<b>3.599</b>	<b>6.363</b>	<b>5.314</b>	<b>3.676</b>	<b>2.682</b>	<b>2.370</b>
<b>Italia nord-occidentale</b>	<b>525</b>	<b>340</b>	<b>226</b>	<b>227</b>	<b>525</b>	<b>1.530</b>	<b>1.286</b>	<b>843</b>	<b>556</b>	<b>546</b>
<b>Italia nord-orientale</b>	<b>274</b>	<b>221</b>	<b>157</b>	<b>158</b>	<b>515</b>	<b>956</b>	<b>790</b>	<b>462</b>	<b>362</b>	<b>282</b>
<b>Italia centrale</b>	<b>345</b>	<b>268</b>	<b>193</b>	<b>198</b>	<b>448</b>	<b>1.060</b>	<b>1.018</b>	<b>775</b>	<b>516</b>	<b>453</b>
<b>Italia meridionale</b>	<b>865</b>	<b>660</b>	<b>549</b>	<b>665</b>	<b>1.052</b>	<b>1.463</b>	<b>1.233</b>	<b>824</b>	<b>673</b>	<b>570</b>
<b>Italia insulare</b>	<b>718</b>	<b>600</b>	<b>564</b>	<b>611</b>	<b>1.059</b>	<b>1.354</b>	<b>987</b>	<b>772</b>	<b>575</b>	<b>519</b>

REGIONI DI ORIGINE	CLASSI DI ETÀ'									Totale
	50-54	55-59	60-64	65-69	70-74	75-79	80-84	85-89	90 e più	
MASCHI E FEMMINE										
Piemonte	119	94	57	45	33	12	10	12	1	2.490
Valle d'Aosta	2	1	2	2	-	-	1	-	-	58
Lombardia	225	180	94	57	39	11	13	11	3	4.211
Trentino-Alto Adige	23	20	13	4	7	4	3	2	2	749
<i>Bolzano-Bozen</i>	10	9	6	-	4	2	1	1	2	535
<i>Trento</i>	13	11	7	4	3	2	2	1	-	214
Veneto	94	56	62	43	27	16	11	4	2	1.881
Friuli-Venezia Giulia	76	41	22	15	25	11	7	9	4	967
Liguria	73	73	35	26	12	11	11	6	2	1.118
Emilia-Romagna	83	60	50	31	26	7	10	8	2	1.460
Toscana	61	45	35	23	20	9	7	5	-	1.121
Umbria	11	8	5	3	3	3	1	2	1	251
Marche	23	25	12	21	16	6	-	-	-	474
Lazio	320	289	153	96	66	34	19	6	5	4.761
Abruzzo	28	36	21	26	17	14	3	8	1	606
Molise	16	26	21	10	11	6	4	2	3	378
Campania	110	115	108	71	56	26	14	9	7	2.653
Puglia	132	107	65	43	29	13	9	6	5	3.587
Basilicata	10	9	16	18	6	3	7	4	1	423
Calabria	97	93	101	69	67	23	20	11	3	2.643
Sicilia	334	355	233	176	125	71	37	16	6	8.349
Sardegna	28	16	10	11	5	1	1	2	-	837
<b>ITALIA</b>	<b>1.865</b>	<b>1.649</b>	<b>1.115</b>	<b>790</b>	<b>590</b>	<b>281</b>	<b>188</b>	<b>123</b>	<b>48</b>	<b>39.017</b>
<b>Italia nord-occidentale</b>	<b>419</b>	<b>348</b>	<b>188</b>	<b>130</b>	<b>84</b>	<b>34</b>	<b>35</b>	<b>29</b>	<b>6</b>	<b>7.877</b>
<b>Italia nord-orientale</b>	<b>276</b>	<b>177</b>	<b>147</b>	<b>93</b>	<b>85</b>	<b>38</b>	<b>31</b>	<b>23</b>	<b>10</b>	<b>5.057</b>
<b>Italia centrale</b>	<b>415</b>	<b>367</b>	<b>205</b>	<b>143</b>	<b>105</b>	<b>52</b>	<b>27</b>	<b>13</b>	<b>6</b>	<b>6.607</b>
<b>Italia meridionale</b>	<b>393</b>	<b>386</b>	<b>332</b>	<b>237</b>	<b>186</b>	<b>85</b>	<b>57</b>	<b>40</b>	<b>20</b>	<b>10.290</b>
<b>Italia insulare</b>	<b>362</b>	<b>371</b>	<b>243</b>	<b>187</b>	<b>130</b>	<b>72</b>	<b>38</b>	<b>18</b>	<b>6</b>	<b>9.186</b>

**Tavola 4.10 - Cittadini italiani di età maggiore di 14 anni, iscritti per trasferimento di residenza dall'estero, per titolo di studio, Regione di destinazione e sesso - Anno 1996**

REGIONI DI DESTINAZIONE	TITOLI DI STUDIO					Totale
	Laurea	Diploma media superiore	Licenza media inferiore	Licenza elementare	Nessun titolo	
<b>MASCHI</b>						
Piemonte	205	316	272	151	27	971
Valle d'Aosta	7	10	4	4	-	25
Lombardia	189	482	381	209	332	1.593
Trentino-Alto Adige	57	99	94	57	4	311
<i>Bolzano-Bozen</i>	39	72	57	24	2	194
<i>Trento</i>	18	27	37	33	2	117
Veneto	150	327	347	239	14	1.077
Friuli-Venezia Giulia	67	143	162	155	9	536
Liguria	44	148	196	114	35	537
Emilia-Romagna	123	209	199	117	22	670
Toscana	89	171	192	114	12	578
Umbria	21	52	49	31	8	161
Marche	34	98	85	92	16	325
Lazio	85	424	344	176	17	1.046
Abruzzo	22	99	138	143	24	426
Molise	9	22	42	63	19	155
Campania	41	250	362	371	71	1.095
Puglia	51	185	418	424	85	1.163
Basilicata	3	29	61	83	22	198
Calabria	22	115	201	305	63	706
Sicilia	67	330	609	639	193	1.838
Sardegna	16	85	146	143	21	411
<b>ITALIA</b>	<b>1.302</b>	<b>3.594</b>	<b>4.302</b>	<b>3.630</b>	<b>994</b>	<b>13.822</b>
<b>Italia nord-occidentale</b>	<b>445</b>	<b>956</b>	<b>853</b>	<b>478</b>	<b>394</b>	<b>3.126</b>
<b>Italia nord-orientale</b>	<b>397</b>	<b>778</b>	<b>802</b>	<b>568</b>	<b>49</b>	<b>2.594</b>
<b>Italia centrale</b>	<b>229</b>	<b>745</b>	<b>670</b>	<b>413</b>	<b>53</b>	<b>2.110</b>
<b>Italia meridionale</b>	<b>148</b>	<b>700</b>	<b>1.222</b>	<b>1.389</b>	<b>284</b>	<b>3.743</b>
<b>Italia insulare</b>	<b>83</b>	<b>415</b>	<b>755</b>	<b>782</b>	<b>214</b>	<b>2.249</b>
<b>FEMMINE</b>						
Piemonte	77	183	187	106	30	583
Valle d'Aosta	2	1	5	8	3	19
Lombardia	85	335	270	158	176	1.024
Trentino-Alto Adige	18	52	76	59	3	208
<i>Bolzano-Bozen</i>	9	23	33	14	1	80
<i>Trento</i>	9	29	43	45	2	128
Veneto	69	303	231	187	12	802
Friuli-Venezia Giulia	32	121	102	119	7	381
Liguria	16	93	100	50	27	286
Emilia-Romagna	65	151	124	90	24	454
Toscana	69	186	128	67	22	472
Umbria	17	34	34	21	7	113
Marche	16	49	70	69	15	219
Lazio	49	319	259	129	21	777
Abruzzo	14	88	105	104	28	339
Molise	3	40	41	47	17	148
Campania	32	208	287	281	66	874
Puglia	42	191	333	241	80	887
Basilicata	3	13	37	51	23	127
Calabria	15	99	209	228	64	615
Sicilia	46	255	506	468	160	1.435
Sardegna	11	59	92	43	8	213
<b>ITALIA</b>	<b>681</b>	<b>2.780</b>	<b>3.196</b>	<b>2.526</b>	<b>793</b>	<b>9.976</b>
<b>Italia nord-occidentale</b>	<b>180</b>	<b>612</b>	<b>562</b>	<b>322</b>	<b>236</b>	<b>1.912</b>
<b>Italia nord-orientale</b>	<b>184</b>	<b>627</b>	<b>533</b>	<b>455</b>	<b>46</b>	<b>1.845</b>
<b>Italia centrale</b>	<b>151</b>	<b>588</b>	<b>491</b>	<b>286</b>	<b>65</b>	<b>1.581</b>
<b>Italia meridionale</b>	<b>109</b>	<b>639</b>	<b>1.012</b>	<b>952</b>	<b>278</b>	<b>2.990</b>
<b>Italia insulare</b>	<b>57</b>	<b>314</b>	<b>598</b>	<b>511</b>	<b>168</b>	<b>1.648</b>

**Tavola 4.10 segue - Cittadini italiani di età maggiore di 14 anni, iscritti per trasferimento di residenza dall'estero, per titolo di studio, Regione di destinazione e sesso - Anno 1996**

REGIONI DI DESTINAZIONE	TITOLI DI STUDIO					Totale
	Laurea	Diploma media superiore	Licenza media inferiore	Licenza elementare	Nessun titolo	
MASCHI E FEMMINE						
Piemonte	282	499	459	257	57	1.554
Valle d'Aosta	9	11	9	12	3	44
Lombardia	274	817	651	367	508	2.617
Trentino-Alto Adige	75	151	170	116	7	519
<i>Bozano-Bozen</i>	<i>48</i>	<i>95</i>	<i>90</i>	<i>38</i>	<i>3</i>	<i>274</i>
<i>Trento</i>	<i>27</i>	<i>56</i>	<i>80</i>	<i>78</i>	<i>4</i>	<i>245</i>
Veneto	219	630	578	426	26	1.879
Friuli-Venezia Giulia	99	264	264	274	16	917
Liguria	60	241	296	164	62	823
Emilia-Romagna	188	360	323	207	46	1.124
Toscana	158	357	320	181	34	1.050
Umbria	38	86	83	52	15	274
Marche	50	147	155	161	31	544
Lazio	134	743	603	305	38	1.823
Abruzzo	36	187	243	247	52	765
Molise	12	62	83	110	36	303
Campania	73	458	649	652	137	1.969
Puglia	93	376	751	665	165	2.050
Basilicata	6	42	98	134	45	325
Calabria	37	214	410	533	127	1.321
Sicilia	113	585	1.115	1.107	353	3.273
Sardegna	27	144	238	186	29	624
<b>ITALIA</b>	<b>1.983</b>	<b>6.374</b>	<b>7.498</b>	<b>6.156</b>	<b>1.787</b>	<b>23.798</b>
<b>Italia nord-occidentale</b>	<b>625</b>	<b>1.568</b>	<b>1.415</b>	<b>800</b>	<b>630</b>	<b>5.038</b>
<b>Italia nord-orientale</b>	<b>581</b>	<b>1.405</b>	<b>1.335</b>	<b>1.023</b>	<b>95</b>	<b>4.439</b>
<b>Italia centrale</b>	<b>380</b>	<b>1.333</b>	<b>1.161</b>	<b>699</b>	<b>118</b>	<b>3.691</b>
<b>Italia meridionale</b>	<b>257</b>	<b>1.339</b>	<b>2.234</b>	<b>2.341</b>	<b>562</b>	<b>6.733</b>
<b>Italia insulare</b>	<b>140</b>	<b>729</b>	<b>1.353</b>	<b>1.293</b>	<b>382</b>	<b>3.897</b>

**Tavola 4.11 - Cittadini italiani di età maggiore di 14 anni, cancellati per trasferimento di residenza per l'estero, per titolo di studio, Regione di origine e sesso - Anno 1996**

REGIONI DI ORIGINE	TITOLI DI STUDIO					Totale
	Laurea	Diploma media superiore	Licenza media inferiore	Licenza elementare	Nessun titolo	
<b>MASCHI</b>						
Piemonte	309	514	456	115	20	1.414
Valle d'Aosta	6	7	11	6	-	30
Lombardia	289	721	688	234	428	2.360
Trentino-Alto Adige	42	240	149	39	2	472
<i>Bolzano-Bozen</i>	33	185	106	22	1	347
<i>Trento</i>	9	55	43	17	1	125
Veneto	148	385	317	135	12	997
Friuli-Venezia Giulia	52	160	190	71	11	484
Liguria	45	198	265	128	25	661
Emilia-Romagna	114	299	262	99	5	779
Toscana	81	239	210	75	8	613
Umbria	16	58	41	13	6	134
Marche	22	86	88	41	7	244
Lazio	228	1.152	907	323	28	2.638
Abruzzo	26	83	141	58	13	321
Molise	7	49	81	40	6	183
Campania	71	329	546	287	41	1.274
Puglia	87	371	821	390	35	1.704
Basilicata	14	33	107	47	9	210
Calabria	37	232	579	376	38	1.262
Sicilia	161	1.079	1.576	854	167	3.837
Sardegna	27	146	186	70	2	431
<b>ITALIA</b>	<b>1.782</b>	<b>6.381</b>	<b>7.621</b>	<b>3.401</b>	<b>863</b>	<b>20.048</b>
<b>Italia nord-occidentale</b>	<b>649</b>	<b>1.440</b>	<b>1.420</b>	<b>483</b>	<b>473</b>	<b>4.465</b>
<b>Italia nord-orientale</b>	<b>356</b>	<b>1.084</b>	<b>918</b>	<b>344</b>	<b>30</b>	<b>2.732</b>
<b>Italia centrale</b>	<b>347</b>	<b>1.535</b>	<b>1.246</b>	<b>452</b>	<b>49</b>	<b>3.629</b>
<b>Italia meridionale</b>	<b>242</b>	<b>1.097</b>	<b>2.275</b>	<b>1.198</b>	<b>142</b>	<b>4.954</b>
<b>Italia insulare</b>	<b>188</b>	<b>1.225</b>	<b>1.762</b>	<b>924</b>	<b>169</b>	<b>4.268</b>
<b>FEMMINE</b>						
Piemonte	100	287	257	71	20	735
Valle d'Aosta	2	7	4	4	-	17
Lombardia	118	376	361	123	249	1.227
Trentino-Alto Adige	20	76	74	27	2	199
<i>Bolzano-Bozen</i>	14	55	48	15	-	132
<i>Trento</i>	6	21	26	12	2	67
Veneto	85	240	211	88	15	639
Friuli-Venezia Giulia	51	107	122	54	8	342
Liguria	21	101	128	76	16	342
Emilia-Romagna	55	206	162	61	9	493
Toscana	52	138	115	56	4	365
Umbria	16	34	17	6	2	75
Marche	24	41	61	37	4	167
Lazio	133	702	513	189	28	1.565
Abruzzo	19	53	68	40	15	195
Molise	6	32	53	35	6	132
Campania	47	215	375	233	32	902
Puglia	48	254	515	239	33	1.089
Basilicata	5	21	52	25	13	116
Calabria	17	165	332	276	38	828
Sicilia	124	741	1.117	632	143	2.757
Sardegna	21	99	110	45	4	279
<b>ITALIA</b>	<b>964</b>	<b>3.895</b>	<b>4.647</b>	<b>2.317</b>	<b>641</b>	<b>12.464</b>
<b>Italia nord-occidentale</b>	<b>241</b>	<b>771</b>	<b>750</b>	<b>274</b>	<b>285</b>	<b>2.321</b>
<b>Italia nord-orientale</b>	<b>211</b>	<b>629</b>	<b>569</b>	<b>230</b>	<b>34</b>	<b>1.673</b>
<b>Italia centrale</b>	<b>225</b>	<b>915</b>	<b>706</b>	<b>288</b>	<b>38</b>	<b>2.172</b>
<b>Italia meridionale</b>	<b>142</b>	<b>740</b>	<b>1.395</b>	<b>848</b>	<b>137</b>	<b>3.262</b>
<b>Italia insulare</b>	<b>145</b>	<b>840</b>	<b>1.227</b>	<b>677</b>	<b>147</b>	<b>3.036</b>

**Tavola 4.11 segue - Cittadini italiani di età maggiore di 14 anni, cancellati per trasferimento di residenza per l'estero, per titolo di studio, Regione di origine e sesso - Anno 1996**

REGIONI DI ORIGINE	TITOLI DI STUDIO					Totale
	Laurea	Diploma media superiore	Licenza media inferiore	Licenza elementare	Nessun titolo	
MASCHI E FEMMINE						
Piemonte	409	801	713	186	40	2.149
Valle d'Aosta	8	14	15	10	-	47
Lombardia	407	1.097	1.049	357	677	3.587
Trentino-Alto Adige	62	316	223	66	4	671
<i>Bolzano-Bozen</i>	47	240	154	37	1	479
<i>Trento</i>	15	76	69	29	3	192
Veneto	233	625	528	223	27	1.636
Friuli-Venezia Giulia	103	267	312	125	19	826
Liguria	66	299	393	204	41	1.003
Emilia-Romagna	169	505	424	160	14	1.272
Toscana	133	377	325	131	12	978
Umbria	32	92	58	19	8	209
Marche	46	127	149	78	11	411
Lazio	361	1.854	1.420	512	56	4.203
Abruzzo	45	136	209	98	28	516
Molise	13	81	134	75	12	315
Campania	118	544	921	520	73	2.176
Puglia	135	625	1.336	629	68	2.793
Basilicata	19	54	159	72	22	326
Calabria	54	397	911	652	76	2.090
Sicilia	285	1.820	2.693	1.486	310	6.594
Sardegna	48	245	296	115	6	710
<b>ITALIA</b>	<b>2.746</b>	<b>10.276</b>	<b>12.268</b>	<b>5.718</b>	<b>1.504</b>	<b>32.512</b>
<b>Italia nord-occidentale</b>	<b>890</b>	<b>2.211</b>	<b>2.170</b>	<b>757</b>	<b>758</b>	<b>6.786</b>
<b>Italia nord-orientale</b>	<b>567</b>	<b>1.713</b>	<b>1.487</b>	<b>574</b>	<b>64</b>	<b>4.405</b>
<b>Italia centrale</b>	<b>572</b>	<b>2.450</b>	<b>1.952</b>	<b>740</b>	<b>87</b>	<b>5.801</b>
<b>Italia meridionale</b>	<b>384</b>	<b>1.837</b>	<b>3.670</b>	<b>2.046</b>	<b>279</b>	<b>8.216</b>
<b>Italia insulare</b>	<b>333</b>	<b>2.065</b>	<b>2.989</b>	<b>1.601</b>	<b>316</b>	<b>7.304</b>

**Tavola 4.12 - Cittadini stranieri iscritti per trasferimento di residenza dall'estero, per Regione di destinazione, area geografica e principali Paesi di cittadinanza - Anno 1996**

AREE GEOGRAFICHE E PAESI DI CITTADINANZA	REGIONI DI ISCRIZIONE									
	Piemonte	Valle d'Aosta	Lombardia	TRENTINO-ALTO ADIGE			Veneto	Friuli- Venezia Giulia	Liguria	Emilia- Romagna
				Totale	Bolzano- Bozen	Trento				
<b>Europa</b>	<b>4.726</b>	<b>87</b>	<b>8.363</b>	<b>1.910</b>	<b>1.195</b>	<b>715</b>	<b>6.394</b>	<b>1.887</b>	<b>1.392</b>	<b>4.368</b>
Unione europea	680	25	2.414	402	332	70	748	232	402	657
di cui: - Francia	213	16	505	18	11	7	121	37	118	139
- Germania	108	1	440	239	206	33	181	53	89	84
- Regno Unito	85	5	347	12	5	7	102	17	58	99
Europa centro-orientale	3.965	59	5.748	1.479	841	638	5.588	1.642	951	3.660
di cui: - Albania	1.837	26	2.392	346	176	170	1.458	358	611	1.546
- ex Jugoslavia	470	14	1.367	901	558	343	2.497	923	82	915
di cui: - Bosnia-Erzegovina	78	-	200	187	138	49	223	47	10	163
- Croazia	68	9	187	116	62	54	534	337	18	136
- Jugoslavia	177	5	880	377	209	168	1.552	431	50	433
- Macedonia	144	-	90	218	146	72	163	5	4	173
- Slovenia	3	-	10	3	3	-	25	103	-	10
- ex URSS	187	3	389	28	15	13	217	83	62	265
di cui: - Russia	130	2	272	22	13	9	138	43	35	167
- Polonia	160	5	210	65	23	42	178	20	50	187
- Romania	1.110	8	843	58	12	46	886	86	60	396
Altri paesi europei	81	3	201	29	22	7	58	13	39	51
di cui: - Svizzera	69	3	180	27	21	6	25	12	27	31
<b>Africa</b>	<b>6.166</b>	<b>132</b>	<b>9.057</b>	<b>359</b>	<b>122</b>	<b>237</b>	<b>4.474</b>	<b>283</b>	<b>1.264</b>	<b>4.682</b>
Africa settentrionale	4.733	117	6.306	293	97	196	2.337	98	963	3.131
di cui: - Egitto	296	3	1.633	3	3	-	25	5	84	124
- Marocco	4.078	100	3.789	211	65	146	2.061	61	732	2.226
- Tunisia	273	12	733	54	23	31	169	15	102	704
Africa occidentale	1.097	11	2.138	50	22	28	1.831	125	243	1.194
di cui: - Ghana	83	-	415	4	3	1	576	65	4	374
- Nigeria	396	5	256	3	2	1	709	32	64	332
- Senegal	276	-	914	27	14	13	290	20	158	315
Africa orientale	221	4	495	9	1	8	148	34	46	289
di cui: - Etiopia	34	-	133	1	-	1	24	8	18	66
- Somalia	139	-	191	5	-	5	42	15	7	149
Africa centro-meridionale	115	-	118	7	2	5	158	26	12	68
<b>Asia</b>	<b>1.063</b>	<b>14</b>	<b>4.917</b>	<b>182</b>	<b>134</b>	<b>48</b>	<b>1.565</b>	<b>169</b>	<b>418</b>	<b>2.326</b>
Asia occidentale	42	2	223	9	7	2	99	12	44	91
di cui: - Iran	13	-	41	5	4	1	10	1	32	19
- Israele	8	-	29	1	1	-	13	2	-	17
Asia meridionale	113	-	1.470	119	95	24	537	46	91	819
di cui: - India	52	-	721	20	17	3	180	41	19	294
- Pakistan	15	-	413	74	54	20	43	3	12	299
- Sri Lanka	34	-	237	1	-	1	241	-	53	135
Asia orientale	908	12	3.224	54	32	22	929	111	283	1.416
di cui: - Cina	424	7	1.054	33	23	10	438	73	142	618
- Filippine	381	3	1.446	13	6	7	396	24	62	694
- Giappone	55	-	241	1	-	1	25	4	7	35
<b>America</b>	<b>2.070</b>	<b>40</b>	<b>3.768</b>	<b>159</b>	<b>60</b>	<b>99</b>	<b>1.044</b>	<b>277</b>	<b>1.592</b>	<b>1.044</b>
America settentrionale	72	2	357	6	2	4	105	40	45	62
di cui: - Stati Uniti	66	1	308	5	2	3	86	36	35	52
America centro-meridionale	1.998	38	3.411	153	58	95	939	237	1.547	982
di cui: - Argentina	74	1	155	6	1	5	69	30	16	93
- Brasile	398	4	723	29	10	19	260	28	64	214
- Perù	1.080	3	1.255	28	16	12	116	16	370	182
<b>Oceania</b>	<b>13</b>	<b>-</b>	<b>46</b>	<b>3</b>	<b>-</b>	<b>3</b>	<b>22</b>	<b>10</b>	<b>3</b>	<b>3</b>
<b>Apolidi</b>	<b>2</b>	<b>-</b>	<b>-</b>	<b>-</b>	<b>-</b>	<b>-</b>	<b>-</b>	<b>-</b>	<b>-</b>	<b>-</b>
<b>TOTALE</b>	<b>14.040</b>	<b>273</b>	<b>26.151</b>	<b>2.613</b>	<b>1.511</b>	<b>1.102</b>	<b>13.499</b>	<b>2.626</b>	<b>4.669</b>	<b>12.423</b>
di cui:										
Paesi a forte pressione migratoria	13.131	243	22.863	2.171	1.154	1.017	12.528	2.325	4.173	11.598



**Tavola 4.12 segue - Cittadini stranieri iscritti per trasferimento di residenza dall'estero, per Regione di destinazione, area geografica e principali Paesi di cittadinanza - Anno 1996**

AREE GEOGRAFICHE E PAESI DI CITTADINANZA	REGIONI DI DESTINAZIONE									
	Toscana	Umbria	Marche	Lazio	Abruzzo	Molise	Campania	Puglia	Basilicata	Calabria
<b>Europa</b>	<b>4.969</b>	<b>1.632</b>	<b>2.184</b>	<b>7.151</b>	<b>1.701</b>	<b>174</b>	<b>1.614</b>	<b>3.776</b>	<b>425</b>	<b>744</b>
Unione europea	792	273	293	1.171	139	14	249	203	9	77
di cui: - Francia	106	45	26	251	21	5	33	30	1	24
- Germania	238	82	78	205	41	1	59	62	-	15
- Regno Unito	116	37	35	158	10	-	38	32	3	7
Europa centro-orientale	4.061	1.326	1.869	5.920	1.541	157	1.344	3.525	413	661
di cui: - Albania	2.091	645	800	1.891	851	114	618	3.162	347	336
- ex Jugoslavia	652	157	422	667	246	9	139	183	3	44
di cui: - Bosnia-Erzegovina	58	4	85	45	5	-	2	6	-	3
- Croazia	64	16	46	88	23	-	18	11	-	1
- Jugoslavia	392	103	93	384	103	7	90	129	3	34
- Macedonia	128	33	196	141	110	2	28	37	-	6
- Slovenia	10	1	2	9	5	-	1	-	-	-
- ex URSS	223	61	161	225	61	2	95	36	12	32
di cui: - Russia	126	32	64	135	28	1	66	19	2	23
- Polonia	248	108	103	1.233	108	7	285	39	12	109
- Romania	625	229	226	1.438	177	18	153	70	27	87
Altri paesi europei	116	33	22	60	21	3	21	48	3	6
di cui: - Svizzera	103	14	13	34	18	3	12	20	3	6
<b>Africa</b>	<b>2.570</b>	<b>849</b>	<b>911</b>	<b>3.342</b>	<b>443</b>	<b>60</b>	<b>4.754</b>	<b>1.986</b>	<b>228</b>	<b>2.007</b>
Africa settentrionale	1.438	495	683	2.015	266	46	3.368	1.432	210	1.850
di cui: - Egitto	92	4	5	535	11	-	10	11	2	4
- Marocco	1.133	316	508	820	206	36	1.930	809	142	1.486
- Tunisia	165	32	132	397	36	6	602	360	45	61
Africa occidentale	837	243	178	581	112	5	1.260	324	10	121
di cui: - Ghana	11	3	7	29	1	-	189	11	-	-
- Nigeria	99	62	59	197	14	1	100	5	-	11
- Senegal	604	15	73	87	74	2	235	189	6	56
Africa orientale	255	34	21	584	47	7	76	216	7	22
di cui: - Etiopia	39	12	4	169	24	1	17	23	2	2
- Somalia	163	15	7	262	12	2	26	7	-	6
Africa centro-meridionale	40	77	29	162	18	2	50	14	1	14
<b>Asia</b>	<b>1.929</b>	<b>392</b>	<b>418</b>	<b>4.251</b>	<b>294</b>	<b>11</b>	<b>881</b>	<b>306</b>	<b>57</b>	<b>436</b>
Asia occidentale	77	30	49	187	22	1	15	6	1	5
di cui: - Iran	28	13	5	58	6	-	4	3	-	2
- Israele	9	4	22	21	2	-	1	-	-	-
Asia meridionale	449	86	165	2.054	127	6	446	143	54	278
di cui: - India	143	37	61	651	33	4	85	63	53	242
- Pakistan	52	27	66	142	55	-	132	5	-	21
- Sri Lanka	193	13	22	416	10	-	171	40	1	10
Asia orientale	1.403	276	204	2.010	145	4	420	157	2	153
di cui: - Cina	529	56	96	442	88	2	240	76	-	33
- Filippine	754	102	77	1.318	34	1	167	74	2	118
- Giappone	53	14	10	94	18	-	2	3	-	-
<b>America</b>	<b>1.267</b>	<b>391</b>	<b>421</b>	<b>2.371</b>	<b>294</b>	<b>40</b>	<b>544</b>	<b>183</b>	<b>23</b>	<b>135</b>
America settentrionale	141	23	20	190	38	9	84	49	3	37
di cui: - Stati Uniti	125	19	18	160	20	8	77	41	3	22
America centro-meridionale	1.126	368	401	2.181	256	31	460	134	20	98
di cui: - Argentina	52	8	50	93	31	2	28	3	1	11
- Brasile	184	33	51	306	35	10	99	47	5	34
- Perù	380	205	116	1.082	43	1	43	11	-	11
<b>Oceania</b>	<b>15</b>	<b>6</b>	<b>14</b>	<b>29</b>	<b>14</b>	<b>4</b>	<b>14</b>	<b>9</b>	<b>-</b>	<b>13</b>
<b>Apolidi</b>	<b>1</b>	<b>-</b>	<b>-</b>	<b>1</b>	<b>-</b>	<b>-</b>	<b>-</b>	<b>-</b>	<b>-</b>	<b>1</b>
<b>TOTALE</b>	<b>10.751</b>	<b>3.270</b>	<b>3.948</b>	<b>17.145</b>	<b>2.746</b>	<b>289</b>	<b>7.807</b>	<b>6.260</b>	<b>733</b>	<b>3.336</b>
di cui:										
Paesi a forte pressione migratoria	9.625	2.917	3.567	15.580	2.514	259	7.436	5.948	718	3.203

**Tavola 4.12 segue - Cittadini stranieri iscritti per trasferimento di residenza dall'estero, per Regione di destinazione, area geografica e principali Paesi di cittadinanza - Anno 1996**

AREE GEOGRAFICHE E PAESI DI CITTADINANZA	REGIONI DI DESTINAZIONE							
	Sicilia	Sardegna	Italia	Italia nord-occidentale	Italia nord-orientale	Italia centrale	Italia meridionale	Italia insulare
<b>Europa</b>	<b>1.878</b>	<b>442</b>	<b>55.817</b>	<b>14.568</b>	<b>14.559</b>	<b>15.936</b>	<b>8.434</b>	<b>2.320</b>
Unione europea	272	188	9.240	3.521	2.039	2.529	691	460
di cui: - Francia	57	36	1.802	852	315	428	114	93
- Germania	77	64	2.117	638	557	603	178	141
- Regno Unito	33	24	1.218	495	230	346	90	57
Europa centro-orientale	1.579	230	45.718	10.723	12.369	13.176	7.641	1.809
di cui: - Albania	1.013	66	20.508	4.866	3.708	5.427	5.428	1.079
- ex Jugoslavia	134	38	9.863	1.933	5.236	1.898	624	172
di cui: - Bosnia-Erzegovina	2	4	1.122	288	620	192	16	6
- Croazia	8	7	1.687	282	1.123	214	53	15
- Jugoslavia	123	26	5.392	1.112	2.793	972	366	149
- Macedonia	-	-	1.478	238	559	498	183	-
- Slovenia	1	1	184	13	141	22	6	2
- ex URSS	77	29	2.248	641	593	670	238	106
di cui: - Russia	61	16	1.382	439	370	357	139	77
- Polonia	102	33	3.262	425	450	1.692	560	135
- Romania	190	14	6.701	2.021	1.426	2.518	532	204
Altri paesi europei	27	24	859	324	151	231	102	51
di cui: - Svizzera	13	21	634	279	95	164	62	34
<b>Africa</b>	<b>4.936</b>	<b>1.194</b>	<b>49.697</b>	<b>16.619</b>	<b>9.798</b>	<b>7.672</b>	<b>9.478</b>	<b>6.130</b>
Africa settentrionale	3.574	398	33.753	12.119	5.859	4.631	7.172	3.972
di cui: - Egitto	33	3	2.883	2.016	157	636	38	36
- Marocco	1.340	305	22.289	8.699	4.559	2.777	4.609	1.645
- Tunisia	1.783	76	5.757	1.120	942	726	1.110	1.859
Africa occidentale	878	779	12.017	3.489	3.200	1.839	1.832	1.657
di cui: - Ghana	333	-	2.105	502	1.019	50	201	333
- Nigeria	27	26	2.398	721	1.076	417	131	53
- Senegal	202	733	4.276	1.348	652	779	562	935
Africa orientale	469	10	2.994	766	480	894	375	479
di cui: - Etiopia	13	5	595	185	99	224	69	18
- Somalia	-	1	1.049	337	211	447	53	1
Africa centro-meridionale	15	7	933	245	259	308	99	22
<b>Asia</b>	<b>1.402</b>	<b>220</b>	<b>21.251</b>	<b>6.412</b>	<b>4.242</b>	<b>6.990</b>	<b>1.985</b>	<b>1.622</b>
Asia occidentale	32	13	960	311	211	343	50	45
di cui: - Iran	11	3	254	86	35	104	15	14
- Israele	5	2	136	37	33	56	3	7
Asia meridionale	906	53	7.962	1.674	1.521	2.754	1.054	959
di cui: - India	43	14	2.756	792	535	892	480	57
- Pakistan	20	30	1.409	440	419	287	213	50
- Sri Lanka	601	-	2.178	324	377	644	232	601
Asia orientale	464	154	12.329	4.427	2.510	3.893	881	618
di cui: - Cina	76	73	4.500	1.627	1.162	1.123	439	149
- Filippine	375	69	6.110	1.892	1.127	2.251	396	444
- Giappone	2	10	574	303	65	171	23	12
<b>America</b>	<b>376</b>	<b>85</b>	<b>16.124</b>	<b>7.470</b>	<b>2.524</b>	<b>4.450</b>	<b>1.219</b>	<b>461</b>
America settentrionale	87	12	1.382	476	213	374	220	99
di cui: - Stati Uniti	79	12	1.173	410	179	322	171	91
America centro-meridionale	289	73	14.742	6.994	2.311	4.076	999	362
di cui: - Argentina	20	2	745	246	198	203	76	22
- Brasile	40	25	2.589	1.189	531	574	230	65
- Perù	21	20	4.983	2.708	342	1.783	109	41
<b>Oceania</b>	<b>26</b>	<b>13</b>	<b>257</b>	<b>62</b>	<b>38</b>	<b>64</b>	<b>54</b>	<b>39</b>
<b>Apolidi</b>	<b>-</b>	<b>-</b>	<b>5</b>	<b>2</b>	<b>-</b>	<b>2</b>	<b>1</b>	<b>-</b>
<b>TOTALE</b>	<b>8.618</b>	<b>1.954</b>	<b>143.151</b>	<b>45.133</b>	<b>31.161</b>	<b>35.114</b>	<b>21.171</b>	<b>10.572</b>
di cui:								
Paesi a forte pressione migratoria	8.199	1.705	130.703	40.410	28.622	31.689	20.078	9.904

**Tavola 4.13 - Cittadini stranieri cancellati per trasferimento di residenza per l'estero, per Regione di origine, area geografica e principali Paesi di cittadinanza - Anno 1996**

AREE GEOGRAFICHE E PAESI DI CITTADINANZA	REGIONI DI ORIGINE									
	Piemonte	Valle d'Aosta	Lombardia	TRENTINO-ALTO ADIGE			Veneto	Friuli- Venezia Giulia	Liguria	Emilia- Romagna
				Totale	Bolzano- Bozen	Trento				
<b>Europa</b>	<b>342</b>	<b>10</b>	<b>1.025</b>	<b>359</b>	<b>202</b>	<b>157</b>	<b>420</b>	<b>493</b>	<b>169</b>	<b>334</b>
Unione europea	214	8	748	171	139	32	179	86	138	167
di cui: - Francia	61	2	137	14	-	14	21	10	50	20
- Germania	34	1	157	99	88	11	55	21	19	37
- Regno Unito	33	-	132	8	4	4	40	12	33	19
Europa centro-orientale	107	1	182	184	60	124	236	402	24	144
di cui: - Albania	10	-	16	11	1	10	27	17	3	26
- ex Jugoslavia	68	1	105	151	52	99	181	333	15	90
di cui: - Bosnia-Erzegovina	26	-	27	75	17	58	9	19	-	37
- Croazia	12	-	25	25	15	10	58	102	3	10
- Jugoslavia	23	1	43	36	14	22	102	163	12	37
- Macedonia	6	-	9	15	6	9	9	16	-	2
- Slovenia	1	-	1	-	-	-	3	33	-	4
- ex URSS	1	-	14	-	-	-	2	2	2	2
di cui: - Russia	-	-	9	-	-	-	1	2	-	1
- Polonia	6	-	6	3	1	2	4	8	-	12
- Romania	6	-	10	5	2	3	2	6	1	6
Altri paesi europei	21	1	95	4	3	1	5	5	7	23
di cui: - Svizzera	21	-	88	4	3	1	5	4	5	9
<b>Africa</b>	<b>62</b>	<b>-</b>	<b>211</b>	<b>35</b>	<b>8</b>	<b>27</b>	<b>121</b>	<b>40</b>	<b>40</b>	<b>130</b>
Africa settentrionale	41	-	118	24	8	16	79	21	28	96
di cui: - Egitto	3	-	40	-	-	-	2	2	4	14
- Marocco	34	-	45	16	6	10	64	10	22	43
- Tunisia	2	-	30	7	2	5	13	8	2	37
Africa occidentale	7	-	56	1	-	1	25	13	5	19
di cui: - Ghana	-	-	18	-	-	-	14	9	-	9
- Nigeria	3	-	16	-	-	-	2	3	-	2
- Senegal	2	-	8	-	-	-	6	-	2	5
Africa orientale	8	-	36	8	-	8	10	5	6	14
di cui: - Etiopia	-	-	10	-	-	-	1	-	3	2
- Somalia	4	-	19	8	-	8	5	4	-	9
Africa centro-meridionale	6	-	1	2	-	2	7	1	1	1
<b>Asia</b>	<b>68</b>	<b>6</b>	<b>352</b>	<b>16</b>	<b>8</b>	<b>8</b>	<b>30</b>	<b>17</b>	<b>29</b>	<b>57</b>
Asia occidentale	11	-	49	2	1	1	3	4	11	25
di cui: - Iran	3	-	2	-	-	-	-	-	9	2
- Israele	1	-	16	-	-	-	1	2	1	11
Asia meridionale	10	-	42	9	7	2	7	5	11	9
di cui: - India	8	-	20	3	1	2	5	1	8	4
- Pakistan	1	-	2	5	5	-	-	-	-	3
- Sri Lanka	1	-	18	-	-	-	2	-	3	2
Asia orientale	47	6	261	5	-	5	20	8	7	23
di cui: - Cina	8	3	13	2	-	2	6	4	1	1
- Filippine	8	-	36	-	-	-	4	2	-	11
- Giappone	27	3	172	3	-	3	8	-	2	2
<b>America</b>	<b>104</b>	<b>4</b>	<b>349</b>	<b>33</b>	<b>8</b>	<b>25</b>	<b>97</b>	<b>52</b>	<b>61</b>	<b>67</b>
America settentrionale	51	-	174	9	-	9	34	26	15	18
di cui: - Stati Uniti	46	-	162	9	-	9	30	22	15	17
America centro-meridionale	53	4	175	24	8	16	63	26	46	49
di cui: - Argentina	11	1	41	2	1	1	11	12	2	7
- Brasile	21	-	53	13	7	6	23	1	8	18
- Perù	2	-	9	2	-	2	3	4	10	1
<b>Oceania</b>	<b>4</b>	<b>-</b>	<b>10</b>	<b>-</b>	<b>-</b>	<b>-</b>	<b>7</b>	<b>5</b>	<b>2</b>	<b>1</b>
<b>Apolidi</b>	<b>-</b>	<b>-</b>	<b>2</b>	<b>-</b>	<b>-</b>	<b>-</b>	<b>-</b>	<b>-</b>	<b>-</b>	<b>-</b>
<b>TOTALE</b>	<b>580</b>	<b>20</b>	<b>1.949</b>	<b>443</b>	<b>226</b>	<b>217</b>	<b>675</b>	<b>607</b>	<b>301</b>	<b>589</b>
di cui:										
Paesi a forte pressione migratoria	262	8	734	256	84	172	441	483	136	367

**Tavola 4.13 segue - Cittadini stranieri cancellati per trasferimento di residenza per l'estero, per Regione di origine, area geografica e principali Paesi di cittadinanza - Anno 1996**

AREE GEOGRAFICHE E PAESI DI CITTADINANZA	REGIONI DI ORIGINE									
	Toscana	Umbria	Marche	Lazio	Abruzzo	Molise	Campania	Puglia	Basilicata	Calabria
<b>Europa</b>	<b>298</b>	<b>83</b>	<b>220</b>	<b>568</b>	<b>137</b>	<b>17</b>	<b>61</b>	<b>129</b>	<b>10</b>	<b>39</b>
Unione europea	157	33	61	412	40	5	30	49	2	29
di cui: - Francia	12	4	11	100	9	-	2	14	-	7
- Germania	51	5	18	65	14	3	10	16	1	16
- Regno Unito	35	12	3	61	4	1	7	3	1	2
Europa centro-orientale	114	46	147	114	96	10	25	78	6	5
di cui: - Albania	12	9	9	9	10	1	1	33	3	1
- ex Jugoslavia	61	20	87	30	54	8	1	38	-	2
di cui: - Bosnia-Erzegovina	1	2	13	5	1	4	-	2	-	-
- Croazia	7	-	2	-	8	1	-	7	-	-
- Jugoslavia	45	14	47	18	27	2	1	15	-	2
- Macedonia	8	4	25	2	18	1	-	14	-	-
- Slovenia	-	-	-	5	-	-	-	-	-	-
- ex URSS	8	-	7	9	1	-	-	1	-	-
di cui: - Russia	5	-	4	4	1	-	-	1	-	-
- Polonia	9	8	7	35	-	-	4	-	1	1
- Romania	8	-	9	6	8	1	13	2	1	-
Altri paesi europei	27	4	12	42	1	2	6	2	2	5
di cui: - Svizzera	25	4	2	19	-	2	6	1	2	5
<b>Africa</b>	<b>64</b>	<b>17</b>	<b>54</b>	<b>120</b>	<b>13</b>	<b>2</b>	<b>28</b>	<b>51</b>	<b>1</b>	<b>9</b>
Africa settentrionale	37	12	38	14	8	1	18	40	1	5
di cui: - Egitto	1	-	-	6	-	-	-	-	-	-
- Marocco	22	9	18	1	7	1	10	14	1	4
- Tunisia	10	1	18	3	1	-	4	25	-	-
Africa occidentale	6	1	6	43	1	-	6	2	-	2
di cui: - Ghana	1	-	-	3	-	-	1	-	-	-
- Nigeria	1	-	2	18	1	-	-	-	-	-
- Senegal	2	-	4	-	-	-	-	-	-	2
Africa orientale	19	4	8	40	-	1	4	5	-	2
di cui: - Etiopia	1	-	1	3	-	-	-	1	-	-
- Somalia	16	3	-	1	-	-	-	-	-	-
Africa centro-meridionale	2	-	2	23	4	-	-	4	-	-
<b>Asia</b>	<b>84</b>	<b>16</b>	<b>37</b>	<b>305</b>	<b>8</b>	<b>-</b>	<b>8</b>	<b>21</b>	<b>-</b>	<b>1</b>
Asia occidentale	8	8	17	26	3	-	1	3	-	1
di cui: - Iran	3	4	1	5	-	-	-	-	-	1
- Israele	3	-	10	16	-	-	-	-	-	-
Asia meridionale	24	-	5	57	2	-	1	14	-	-
di cui: - India	4	-	2	44	-	-	-	13	-	-
- Pakistan	4	-	3	2	-	-	-	-	-	-
- Sri Lanka	13	-	-	11	2	-	1	1	-	-
Asia orientale	52	8	15	222	3	-	6	4	-	-
di cui: - Cina	14	-	-	9	1	-	-	-	-	-
- Filippine	26	5	1	102	1	-	4	1	-	-
- Giappone	10	1	13	72	1	-	1	-	-	-
<b>America</b>	<b>97</b>	<b>21</b>	<b>21</b>	<b>298</b>	<b>31</b>	<b>5</b>	<b>27</b>	<b>35</b>	<b>7</b>	<b>20</b>
America settentrionale	61	4	2	144	10	3	11	15	1	14
di cui: - Stati Uniti	56	3	2	120	8	3	11	12	1	6
America centro-meridionale	36	17	19	154	21	2	16	20	6	6
di cui: - Argentina	8	3	7	17	14	-	2	3	2	4
- Brasile	9	4	8	61	4	1	4	2	1	1
- Perù	4	3	-	14	-	-	1	1	-	-
<b>Oceania</b>	<b>7</b>	<b>-</b>	<b>-</b>	<b>12</b>	<b>2</b>	<b>-</b>	<b>-</b>	<b>5</b>	<b>-</b>	<b>7</b>
<b>Apolidi</b>	<b>-</b>	<b>-</b>	<b>-</b>	<b>-</b>	<b>-</b>	<b>-</b>	<b>-</b>	<b>-</b>	<b>-</b>	<b>-</b>
<b>TOTALE</b>	<b>550</b>	<b>137</b>	<b>332</b>	<b>1.303</b>	<b>191</b>	<b>24</b>	<b>124</b>	<b>241</b>	<b>18</b>	<b>76</b>
di cui:										
Paesi a forte pressione migratoria	285	95	234	605	137	14	76	170	13	21

**Tavola 4.13 segue - Cittadini stranieri cancellati per trasferimento di residenza per l'estero, per Regione di origine, area geografica e principali Paesi di cittadinanza - Anno 1996**

AREE GEOGRAFICHE E PAESI DI CITTADINANZA	REGIONI DI ORIGINE							
	Sicilia	Sardegna	Italia	Italia nord- occidentale	Italia nord- orientale	Italia centrale	Italia meridionale	Italia insulare
<b>Europa</b>	<b>125</b>	<b>47</b>	<b>4.886</b>	<b>1.546</b>	<b>1.606</b>	<b>1.169</b>	<b>393</b>	<b>172</b>
Unione europea	87	26	2.642	1.108	603	663	155	113
di cui: - Francia	14	1	489	250	65	127	32	15
- Germania	32	9	663	211	212	139	60	41
- Regno Unito	9	2	417	198	79	111	18	11
Europa centro-orientale	24	15	1.960	314	966	421	220	39
di cui: - Albania	8	-	206	29	81	39	49	8
- ex Jugoslavia	6	8	1.259	189	755	198	103	14
di cui: - Bosnia-Erzegovina	-	5	226	53	140	21	7	5
- Croazia	-	-	260	40	195	9	16	-
- Jugoslavia	6	3	597	79	338	124	47	9
- Macedonia	-	-	129	15	42	39	33	-
- Slovenia	-	-	47	2	40	5	-	-
- ex URSS	-	5	54	17	6	24	2	5
di cui: - Russia	-	2	30	9	4	13	2	2
- Polonia	3	1	108	12	27	59	6	4
- Romania	3	-	87	17	19	23	25	3
Altri paesi europei	14	6	284	124	37	85	18	20
di cui: - Svizzera	4	5	211	114	22	50	16	9
<b>Africa</b>	<b>80</b>	<b>2</b>	<b>1.080</b>	<b>313</b>	<b>326</b>	<b>255</b>	<b>104</b>	<b>82</b>
Africa settentrionale	67	2	650	187	220	101	73	69
di cui: - Egitto	-	-	72	47	18	7	-	-
- Marocco	13	2	336	101	133	50	37	15
- Tunisia	54	-	215	34	65	32	30	54
Africa occidentale	2	-	195	68	58	56	11	2
di cui: - Ghana	1	-	56	18	32	4	1	1
- Nigeria	-	-	48	19	7	21	1	-
- Senegal	-	-	31	12	11	6	2	-
Africa orientale	6	-	176	50	37	71	12	6
di cui: - Etiopia	-	-	22	13	3	5	1	-
- Somalia	-	-	69	23	26	20	-	-
Africa centro-meridionale	5	-	59	8	11	27	8	5
<b>Asia</b>	<b>10</b>	<b>-</b>	<b>1.065</b>	<b>455</b>	<b>120</b>	<b>442</b>	<b>38</b>	<b>10</b>
Asia occidentale	3	-	175	71	34	59	8	3
di cui: - Iran	-	-	30	14	2	13	1	-
- Israele	-	-	61	18	14	29	-	-
Asia meridionale	2	-	198	63	30	86	17	2
di cui: - India	-	-	112	36	13	50	13	-
- Pakistan	-	-	20	3	8	9	-	-
- Sri Lanka	2	-	56	22	4	24	4	2
Asia orientale	5	-	692	321	56	297	13	5
di cui: - Cina	-	-	62	25	13	23	1	-
- Filippine	5	-	206	44	17	134	6	5
- Giappone	-	-	315	204	13	96	2	-
<b>America</b>	<b>55</b>	<b>5</b>	<b>1.389</b>	<b>518</b>	<b>249</b>	<b>437</b>	<b>125</b>	<b>60</b>
America settentrionale	31	1	624	240	87	211	54	32
di cui: - Stati Uniti	26	1	550	223	78	181	41	27
America centro-meridionale	24	4	765	278	162	226	71	28
di cui: - Argentina	3	4	154	55	32	35	25	7
- Brasile	8	-	240	82	55	82	13	8
- Perù	1	-	55	21	10	21	2	1
<b>Oceania</b>	<b>9</b>	<b>-</b>	<b>71</b>	<b>16</b>	<b>13</b>	<b>19</b>	<b>14</b>	<b>9</b>
<b>Apolidi</b>	<b>-</b>	<b>-</b>	<b>2</b>	<b>2</b>	<b>-</b>	<b>-</b>	<b>-</b>	<b>-</b>
<b>TOTALE</b>	<b>279</b>	<b>54</b>	<b>8.493</b>	<b>2.850</b>	<b>2.314</b>	<b>2.322</b>	<b>674</b>	<b>333</b>
di cui:								
Paesi a forte pressione migratoria	138	21	4.496	1.140	1.547	1.219	431	159

**Tavola 4.14 - Cittadini stranieri iscritti per trasferimento di residenza dall'estero, per classe di età, area geografica e principali Paesi di cittadinanza e sesso - Anno 1996**

AREE GEOGRAFICHE E PAESI DI CITTADINANZA	CLASSI DI ETÀ'									
	0-4	5-9	10-14	15-19	20-24	25-29	30-34	35-39	40-44	45-49
MASCHI										
<b>Europa</b>	<b>1.522</b>	<b>1.359</b>	<b>897</b>	<b>2.048</b>	<b>6.267</b>	<b>7.412</b>	<b>4.773</b>	<b>3.093</b>	<b>1.813</b>	<b>895</b>
Unione europea	223	147	112	159	514	707	646	368	242	237
di cui: - Francia	50	24	28	26	92	145	109	66	49	54
- Germania	43	35	24	19	46	146	165	91	58	75
- Regno Unito	28	16	10	10	53	94	103	57	43	42
Europa centro-orientale	1.279	1.193	780	1.878	5.729	6.670	4.074	2.691	1.546	631
di cui: - Albania	459	480	354	1.114	3.563	3.696	2.145	1.409	702	249
- ex Jugoslavia	402	345	210	488	987	1.084	955	625	485	212
di cui: - Bosnia-Erzegovina	50	48	31	43	102	97	103	68	51	29
- Croazia	37	43	30	57	121	134	167	113	96	37
- Jugoslavia	247	193	112	250	496	616	533	332	280	125
- Macedonia	67	57	35	137	250	221	144	94	38	16
- Slovenia	1	4	2	1	18	16	8	18	20	5
- ex URSS	119	118	46	31	50	78	53	31	36	19
di cui: - Russia	105	88	30	15	19	43	33	15	24	14
- Polonia	59	55	46	41	187	306	180	105	52	32
- Romania	121	109	55	127	704	1.206	521	392	192	76
Altri paesi europei	20	19	5	11	24	35	53	34	25	27
di cui: - Svizzera	13	12	2	5	11	19	36	18	17	20
<b>Africa</b>	<b>883</b>	<b>439</b>	<b>546</b>	<b>1.371</b>	<b>4.910</b>	<b>13.249</b>	<b>9.565</b>	<b>3.728</b>	<b>1.465</b>	<b>506</b>
Africa settentrionale	633	303	443	1.203	3.784	9.807	6.866	2.446	949	333
di cui: - Egitto	77	14	5	7	202	919	884	260	84	31
- Marocco	416	253	419	1.133	2.522	5.726	4.038	1.672	704	243
- Tunisia	128	23	13	52	735	1.879	1.227	357	113	48
Africa occidentale	158	63	41	84	851	3.006	2.418	1.148	465	142
di cui: - Ghana	37	15	7	19	105	534	410	174	61	15
- Nigeria	28	13	4	12	118	473	286	107	20	4
- Senegal	37	12	11	24	382	1.322	1.098	623	275	95
Africa orientale	75	61	50	68	156	274	183	92	41	22
di cui: - Etiopia	14	7	2	20	26	32	19	13	8	5
- Somalia	15	31	29	30	50	64	36	16	9	9
Africa centro-meridionale	17	12	12	16	119	162	98	42	10	9
<b>Asia</b>	<b>392</b>	<b>280</b>	<b>305</b>	<b>430</b>	<b>1.941</b>	<b>3.392</b>	<b>2.431</b>	<b>1.420</b>	<b>801</b>	<b>345</b>
Asia occidentale	19	19	12	26	113	219	110	39	23	10
di cui: - Iran	6	7	6	2	16	30	27	13	12	4
- Israele	2	1	2	5	36	25	9	2	2	2
Asia meridionale	178	100	87	173	1.096	1.920	1.233	695	334	132
di cui: - India	87	43	34	61	361	655	433	257	124	30
- Pakistan	41	34	32	38	166	371	227	126	77	27
- Sri Lanka	29	16	8	36	187	358	318	210	104	64
Asia orientale	195	161	206	231	732	1.253	1.088	686	444	203
di cui: - Cina	63	98	151	176	446	505	443	276	164	49
- Filippine	89	33	30	35	216	554	489	317	223	115
- Giappone	20	15	13	5	20	44	48	31	23	32
<b>America</b>	<b>383</b>	<b>387</b>	<b>298</b>	<b>247</b>	<b>560</b>	<b>994</b>	<b>907</b>	<b>534</b>	<b>341</b>	<b>184</b>
America settentrionale	44	25	28	12	37	78	78	66	70	42
di cui: - Stati Uniti	40	22	27	10	30	64	66	56	64	39
America centro-meridionale	339	362	270	235	523	916	829	468	271	142
di cui: - Argentina	15	14	17	11	45	66	64	40	21	11
- Brasile	105	84	45	36	119	205	149	56	38	14
- Perù	48	91	80	86	159	301	321	209	119	74
<b>Oceania</b>	<b>4</b>	<b>2</b>	<b>4</b>	<b>3</b>	<b>8</b>	<b>16</b>	<b>13</b>	<b>6</b>	<b>6</b>	<b>9</b>
<b>Apolidi</b>	<b>-</b>	<b>1</b>	<b>1</b>	<b>-</b>	<b>-</b>	<b>2</b>	<b>-</b>	<b>-</b>	<b>-</b>	<b>-</b>
<b>TOTALE</b>	<b>3.184</b>	<b>2.468</b>	<b>2.051</b>	<b>4.099</b>	<b>13.686</b>	<b>25.065</b>	<b>17.689</b>	<b>8.781</b>	<b>4.426</b>	<b>1.939</b>
di cui:										
Paesi a forte pressione migratoria	2.871	2.259	1.887	3.904	13.047	24.160	16.842	8.274	4.058	1.590

**Tavola 4.14 segue - Cittadini stranieri iscritti per trasferimento di residenza dall'estero, per classe di età, area geografica e principali Paesi di cittadinanza e sesso - Anno 1996**

AREE GEOGRAFICHE E PAESI DI CITTADINANZA	CLASSI DI ETÀ									Totale
	50-54	55-59	60-64	65-69	70-74	75-79	80-84	85-89	90 e più	
<b>MASCHI</b>										
<b>Europa</b>	<b>430</b>	<b>281</b>	<b>200</b>	<b>115</b>	<b>77</b>	<b>50</b>	<b>30</b>	<b>13</b>	<b>8</b>	<b>31.283</b>
Unione europea	184	132	102	59	46	29	22	5	3	3.937
di cui: - Francia	34	22	25	11	9	9	9	1	1	764
- Germania	68	58	46	18	14	5	9	2	-	922
- Regno Unito	21	15	9	11	14	5	2	-	1	534
Europa centro-orientale	213	128	66	42	26	18	7	8	4	26.983
di cui: - Albania	66	52	32	24	15	10	3	4	2	14.379
- ex Jugoslavia	88	47	26	13	4	6	2	4	1	5.984
di cui: - Bosnia-Erzegovina	8	6	6	3	2	2	-	1	-	650
- Croazia	17	7	4	3	1	-	-	1	-	868
- Jugoslavia	52	31	16	7	1	4	1	-	1	3.297
- Macedonia	9	3	-	-	-	-	1	2	-	1.074
- Slovenia	2	-	-	-	-	-	-	-	-	95
- ex URSS	3	8	3	1	2	-	2	-	1	601
di cui: - Russia	1	6	2	1	2	-	2	-	1	401
- Polonia	6	-	2	1	1	-	-	-	-	1.073
- Romania	33	9	1	1	1	-	-	-	-	3.548
Altri paesi europei	33	21	32	14	5	3	1	-	1	363
di cui: - Svizzera	30	19	28	14	5	3	1	-	1	254
<b>Africa</b>	<b>161</b>	<b>91</b>	<b>32</b>	<b>19</b>	<b>8</b>	<b>8</b>	<b>9</b>	<b>4</b>	<b>13</b>	<b>37.007</b>
Africa settentrionale	103	66	22	14	6	6	8	4	6	27.002
di cui: - Egitto	5	3	2	1	1	1	-	-	-	2.496
- Marocco	77	54	14	9	5	5	6	3	6	17.305
- Tunisia	17	8	3	1	-	-	1	1	-	4.606
Africa occidentale	41	10	3	2	-	2	1	-	7	8.442
di cui: - Ghana	2	-	-	-	-	-	1	-	-	1.380
- Nigeria	5	1	-	-	-	-	-	-	2	1.073
- Senegal	26	7	2	2	-	1	-	-	4	3.921
Africa orientale	16	11	4	3	1	-	-	-	-	1.057
di cui: - Etiopia	3	3	1	2	-	-	-	-	-	155
- Somalia	9	5	3	1	1	-	-	-	-	308
Africa centro-meridionale	1	4	3	-	1	-	-	-	-	506
<b>Asia</b>	<b>130</b>	<b>47</b>	<b>31</b>	<b>17</b>	<b>4</b>	<b>7</b>	<b>6</b>	<b>4</b>	<b>4</b>	<b>11.987</b>
Asia occidentale	8	4	6	3	-	1	2	-	-	614
di cui: - Iran	5	1	3	1	-	1	1	-	-	135
- Israele	1	1	1	-	-	-	-	-	-	89
Asia meridionale	50	14	7	9	-	5	2	3	3	6.041
di cui: - India	14	7	2	6	-	2	1	3	2	2.122
- Pakistan	10	5	1	2	-	3	-	-	-	1.160
- Sri Lanka	24	2	4	-	-	-	1	-	1	1.362
Asia orientale	72	29	18	5	4	1	2	1	1	5.332
di cui: - Cina	14	11	8	4	4	1	1	-	1	2.415
- Filippine	42	13	5	1	-	-	-	-	-	2.162
- Giappone	9	3	3	-	-	-	-	1	-	267
<b>America</b>	<b>77</b>	<b>67</b>	<b>60</b>	<b>45</b>	<b>35</b>	<b>16</b>	<b>13</b>	<b>9</b>	<b>3</b>	<b>5.160</b>
America settentrionale	32	38	31	27	21	11	9	6	3	658
di cui: - Stati Uniti	26	32	29	21	16	9	9	6	1	567
America centro-meridionale	45	29	29	18	14	5	4	3	-	4.502
di cui: - Argentina	8	7	6	1	1	1	2	1	-	331
- Brasile	6	7	2	-	1	-	-	-	-	867
- Perù	15	8	3	2	-	-	-	1	-	1.517
<b>Oceania</b>	<b>6</b>	<b>6</b>	<b>11</b>	<b>19</b>	<b>6</b>	<b>3</b>	<b>2</b>	<b>-</b>	<b>-</b>	<b>124</b>
<b>Apolidi</b>	<b>-</b>	<b>-</b>	<b>-</b>	<b>-</b>	<b>-</b>	<b>-</b>	<b>-</b>	<b>-</b>	<b>-</b>	<b>4</b>
<b>TOTALE</b>	<b>804</b>	<b>492</b>	<b>334</b>	<b>215</b>	<b>130</b>	<b>84</b>	<b>60</b>	<b>30</b>	<b>28</b>	<b>85.565</b>
di cui:										
Paesi a forte pressione migratoria	539	291	154	96	52	38	26	18	21	80.127

**Tavola 4.14** segue - **Cittadini stranieri iscritti per trasferimento di residenza dall'estero, per classe di età, area geografica e principali Paesi di cittadinanza e sesso - Anno 1996**

AREE GEOGRAFICHE E PAESI DI CITTADINANZA	CLASSI DI ETÀ¹									
	0-4	5-9	10-14	15-19	20-24	25-29	30-34	35-39	40-44	45-49
FEMMINE										
<b>Europa</b>	<b>1.415</b>	<b>1.329</b>	<b>871</b>	<b>1.288</b>	<b>5.447</b>	<b>5.818</b>	<b>3.184</b>	<b>1.809</b>	<b>1.177</b>	<b>761</b>
Unione europea	221	166	96	189	985	1.388	819	407	252	204
di cui: - Francia	46	27	22	48	227	264	139	54	48	46
- Germania	54	35	25	42	110	250	199	124	79	62
- Regno Unito	23	24	9	11	143	194	87	51	37	26
Europa centro-orientale	1.175	1.145	760	1.082	4.401	4.335	2.288	1.362	896	531
di cui: - Albania	453	457	312	453	1.351	1.142	795	496	280	149
- ex Jugoslavia	306	305	202	294	724	708	481	283	212	135
di cui: - Bosnia-Erzegovina	32	54	33	52	67	71	54	41	26	10
- Croazia	25	37	24	52	168	159	116	69	47	43
- Jugoslavia	186	168	119	149	393	382	260	132	124	75
- Macedonia	61	44	23	35	75	79	36	32	12	3
- Slovenia	2	2	3	6	21	17	15	9	3	4
- ex URSS	84	134	66	45	411	429	214	114	45	39
di cui: - Russia	76	100	47	20	188	236	133	79	32	26
- Polonia	60	42	37	59	672	633	272	140	126	76
- Romania	168	114	66	140	819	974	315	218	159	91
Altri paesi europei	19	18	15	17	61	95	77	40	29	26
di cui: - Svizzera	13	13	10	10	40	64	60	32	24	23
<b>Africa</b>	<b>793</b>	<b>421</b>	<b>378</b>	<b>710</b>	<b>2.772</b>	<b>3.625</b>	<b>2.138</b>	<b>1.014</b>	<b>425</b>	<b>186</b>
Africa settentrionale	570	293	260	499	1.383	1.638	1.056	569	229	112
di cui: - Egitto	64	14	4	11	90	116	48	18	7	7
- Marocco	358	248	236	414	950	1.112	807	466	194	84
- Tunisia	121	21	16	70	315	341	150	67	20	18
Africa occidentale	154	58	46	90	769	1.313	729	274	92	29
di cui: - Ghana	29	14	9	17	79	315	177	53	22	7
- Nigeria	20	7	7	22	311	531	278	107	26	8
- Senegal	36	11	6	14	91	87	59	31	12	4
Africa orientale	55	55	57	104	511	540	279	148	90	42
di cui: - Etiopia	11	10	6	20	115	129	60	39	29	12
- Somalia	16	22	38	52	235	220	70	38	14	11
Africa centro-meridionale	14	15	15	17	109	134	74	23	14	3
<b>Asia</b>	<b>373</b>	<b>256</b>	<b>242</b>	<b>343</b>	<b>1.574</b>	<b>2.308</b>	<b>1.666</b>	<b>1.087</b>	<b>738</b>	<b>369</b>
Asia occidentale	24	13	8	21	84	86	45	25	6	4
di cui: - Iran	8	7	3	7	24	28	16	8	3	1
- Israele	-	1	1	2	18	12	2	4	3	1
Asia meridionale	168	86	57	82	373	457	282	161	116	76
di cui: - India	97	37	18	26	117	137	78	46	29	19
- Pakistan	29	25	19	14	37	47	33	18	14	4
- Sri Lanka	15	13	11	32	135	222	156	89	71	51
Asia orientale	181	157	177	240	1.117	1.765	1.339	901	616	289
di cui: - Cina	73	91	126	153	392	485	355	188	133	41
- Filippine	70	31	20	54	547	1.041	781	612	424	227
- Giappone	12	18	16	4	19	64	80	43	23	12
<b>America</b>	<b>381</b>	<b>420</b>	<b>332</b>	<b>424</b>	<b>1.816</b>	<b>2.503</b>	<b>2.062</b>	<b>1.327</b>	<b>742</b>	<b>417</b>
America settentrionale	54	30	37	15	62	123	111	71	65	27
di cui: - Stati Uniti	47	27	34	14	46	102	88	64	57	20
America centro-meridionale	327	390	295	409	1.754	2.380	1.951	1.256	677	390
di cui: - Argentina	11	8	11	18	60	95	88	36	13	14
- Brasile	88	92	45	68	314	393	340	183	84	48
- Perù	53	83	80	114	500	801	701	514	297	170
<b>Oceania</b>	<b>1</b>	<b>6</b>	<b>4</b>	<b>5</b>	<b>20</b>	<b>23</b>	<b>19</b>	<b>11</b>	<b>8</b>	<b>5</b>
<b>Apolidi</b>	<b>-</b>	<b>-</b>	<b>-</b>	<b>-</b>	<b>1</b>	<b>-</b>	<b>-</b>	<b>-</b>	<b>-</b>	<b>-</b>
<b>TOTALE</b>	<b>2.963</b>	<b>2.432</b>	<b>1.827</b>	<b>2.770</b>	<b>11.630</b>	<b>14.277</b>	<b>9.069</b>	<b>5.248</b>	<b>3.090</b>	<b>1.738</b>
di cui:										
Paesi a forte pressione migratoria	2.656	2.193	1.658	2.538	10.465	12.572	7.961	4.672	2.710	1.463



**Tavola 4.14 segue - Cittadini stranieri iscritti per trasferimento di residenza dall'estero, per classe di età, area geografica e principali Paesi di cittadinanza e sesso - Anno 1996**

AREE GEOGRAFICHE E PAESI DI CITTADINANZA	CLASSI DI ETÀ'									Totale
	50-54	55-59	60-64	65-69	70-74	75-79	80-84	85-89	90 e più	
<b>FEMMINE</b>										
<b>Europa</b>	<b>451</b>	<b>344</b>	<b>227</b>	<b>152</b>	<b>96</b>	<b>62</b>	<b>55</b>	<b>29</b>	<b>19</b>	<b>24.534</b>
Unione europea	170	116	85	69	37	29	37	21	12	5.303
di cui: - Francia	24	15	22	17	9	8	13	6	3	1.038
- Germania	62	58	30	21	12	11	12	7	2	1.195
- Regno Unito	22	12	7	11	10	6	4	4	3	684
Europa centro-orientale	243	207	126	74	50	30	16	7	7	18.735
di cui: - Albania	72	58	49	25	21	9	3	2	2	6.129
- ex Jugoslavia	73	61	39	23	15	8	5	2	3	3.879
di cui: - Bosnia-Erzegovina	10	8	6	1	2	3	-	1	1	472
- Croazia	21	23	12	10	3	3	5	1	1	819
- Jugoslavia	39	27	17	12	9	2	-	-	1	2.095
- Macedonia	1	1	2	-	-	-	-	-	-	404
- Slovenia	2	2	2	-	1	-	-	-	-	89
- ex URSS	18	21	9	6	2	6	3	1	-	1.647
di cui: - Russia	13	14	7	4	2	3	1	-	-	981
- Polonia	34	29	7	1	1	-	-	-	-	2.189
- Romania	29	21	17	10	5	3	2	1	1	3.153
Altri paesi europei	38	21	16	9	9	3	2	1	-	496
di cui: - Svizzera	36	18	15	8	8	3	2	1	-	380
<b>Africa</b>	<b>60</b>	<b>72</b>	<b>39</b>	<b>26</b>	<b>16</b>	<b>3</b>	<b>5</b>	<b>2</b>	<b>5</b>	<b>12.690</b>
Africa settentrionale	34	47	26	17	9	2	4	-	3	6.751
di cui: - Egitto	3	3	-	2	-	-	-	-	-	387
- Marocco	26	40	22	14	6	2	4	-	1	4.984
- Tunisia	3	1	4	1	1	-	-	-	2	1.151
Africa occidentale	8	7	1	-	1	-	1	1	2	3.575
di cui: - Ghana	1	1	-	-	-	-	-	-	1	725
- Nigeria	3	3	-	-	-	-	1	1	-	1.325
- Senegal	2	1	-	-	1	-	-	-	-	355
Africa orientale	14	13	12	9	6	1	-	1	-	1.937
di cui: - Etiopia	1	5	1	-	1	-	-	1	-	440
- Somalia	4	2	8	8	3	-	-	-	-	741
Africa centro-meridionale	4	5	-	-	-	-	-	-	-	427
<b>Asia</b>	<b>154</b>	<b>73</b>	<b>33</b>	<b>28</b>	<b>12</b>	<b>4</b>	<b>1</b>	<b>1</b>	<b>2</b>	<b>9.264</b>
Asia occidentale	4	8	5	7	5	-	-	-	1	346
di cui: - Iran	3	3	2	2	4	-	-	-	-	119
- Israele	-	-	-	1	1	-	-	-	1	47
Asia meridionale	25	17	9	7	3	1	1	-	-	1.921
di cui: - India	8	9	7	3	2	1	-	-	-	634
- Pakistan	4	4	-	-	-	-	1	-	-	249
- Sri Lanka	13	3	2	2	1	-	-	-	-	816
Asia orientale	125	48	19	14	4	3	-	1	1	6.997
di cui: - Cina	11	16	10	6	4	1	-	-	-	2.085
- Filippine	101	27	6	4	-	2	-	1	-	3.948
- Giappone	9	2	1	4	-	-	-	-	-	307
<b>America</b>	<b>235</b>	<b>117</b>	<b>72</b>	<b>49</b>	<b>30</b>	<b>15</b>	<b>14</b>	<b>6</b>	<b>2</b>	<b>10.964</b>
America settentrionale	26	24	16	21	20	8	9	4	1	724
di cui: - Stati Uniti	22	20	14	15	17	7	9	2	1	606
America centro-meridionale	209	93	56	28	10	7	5	2	1	10.240
di cui: - Argentina	22	16	6	7	3	4	2	-	-	414
- Brasile	34	13	12	4	2	-	2	-	-	1.722
- Perù	88	36	19	8	1	1	-	-	-	3.466
<b>Oceania</b>	<b>8</b>	<b>9</b>	<b>5</b>	<b>3</b>	<b>2</b>	<b>1</b>	<b>2</b>	<b>1</b>	<b>-</b>	<b>133</b>
<b>Apolidi</b>	<b>-</b>	<b>-</b>	<b>-</b>	<b>-</b>	<b>-</b>	<b>-</b>	<b>-</b>	<b>-</b>	<b>-</b>	<b>1</b>
<b>TOTALE</b>	<b>908</b>	<b>615</b>	<b>376</b>	<b>258</b>	<b>156</b>	<b>85</b>	<b>77</b>	<b>39</b>	<b>28</b>	<b>57.586</b>
di cui:										
Paesi a forte pressione migratoria	657	443	253	151	87	44	27	12	14	50.576

**Tavola 4.14 segue - Cittadini stranieri iscritti per trasferimento di residenza dall'estero, per classe di età, area geografica e principali Paesi di cittadinanza e sesso - Anno 1996**

AREE GEOGRAFICHE E PAESI DI CITTADINANZA	CLASSI DI ETÀ¹									
	0-4	5-9	10-14	15-19	20-24	25-29	30-34	35-39	40-44	45-49
MASCHI E FEMMINE										
<b>Europa</b>	<b>2.937</b>	<b>2.688</b>	<b>1.768</b>	<b>3.336</b>	<b>11.714</b>	<b>13.230</b>	<b>7.957</b>	<b>4.902</b>	<b>2.990</b>	<b>1.656</b>
Unione europea	444	313	208	348	1.499	2.095	1.465	775	494	441
di cui: - Francia	96	51	50	74	319	409	248	120	97	100
- Germania	97	70	49	61	156	396	364	215	137	137
- Regno Unito	51	40	19	21	196	288	190	108	80	68
Europa centro-orientale	2.454	2.338	1.540	2.960	10.130	11.005	6.362	4.053	2.442	1.162
di cui: - Albania	912	937	666	1.567	4.914	4.838	2.940	1.905	982	398
- ex Jugoslavia	708	650	412	782	1.711	1.792	1.436	908	697	347
di cui: - Bosnia-Erzegovina	82	102	64	95	169	168	157	109	77	39
- Croazia	62	80	54	109	289	293	283	182	143	80
- Jugoslavia	433	361	231	399	889	998	793	464	404	200
- Macedonia	128	101	58	172	325	300	180	126	50	19
- Slovenia	3	6	5	7	39	33	23	27	23	9
- ex URSS	203	252	112	76	461	507	267	145	81	58
di cui: - Russia	181	188	77	35	207	279	166	94	56	40
- Polonia	119	97	83	100	859	939	452	245	178	108
- Romania	289	223	121	267	1.523	2.180	836	610	351	167
Altri paesi europei	39	37	20	28	85	130	130	74	54	53
di cui: - Svizzera	26	25	12	15	51	83	96	50	41	43
<b>Africa</b>	<b>1.676</b>	<b>860</b>	<b>924</b>	<b>2.081</b>	<b>7.682</b>	<b>16.874</b>	<b>11.703</b>	<b>4.742</b>	<b>1.890</b>	<b>692</b>
Africa settentrionale	1.203	596	703	1.702	5.167	11.445	7.922	3.015	1.178	445
di cui: - Egitto	141	28	9	18	292	1.035	932	278	91	38
- Marocco	774	501	655	1.547	3.472	6.838	4.845	2.138	898	327
- Tunisia	249	44	29	122	1.050	2.220	1.377	424	133	66
Africa occidentale	312	121	87	174	1.620	4.319	3.147	1.422	557	171
di cui: - Ghana	66	29	16	36	184	849	587	227	83	22
- Nigeria	48	20	11	34	429	1.004	564	214	46	12
- Senegal	73	23	17	38	473	1.409	1.157	654	287	99
Africa orientale	130	116	107	172	667	814	462	240	131	64
di cui: - Etiopia	25	17	8	40	141	161	79	52	37	17
- Somalia	31	53	67	82	285	284	106	54	23	20
Africa centro-meridionale	31	27	27	33	228	296	172	65	24	12
<b>Asia</b>	<b>765</b>	<b>536</b>	<b>547</b>	<b>773</b>	<b>3.515</b>	<b>5.700</b>	<b>4.097</b>	<b>2.507</b>	<b>1.539</b>	<b>714</b>
Asia occidentale	43	32	20	47	197	305	155	64	29	14
di cui: - Iran	14	14	9	9	40	58	43	21	15	5
- Israele	2	2	3	7	54	37	11	6	5	3
Asia meridionale	346	186	144	255	1.469	2.377	1.515	856	450	208
di cui: - India	184	80	52	87	478	792	511	303	153	49
- Pakistan	70	59	51	52	203	418	260	144	91	31
- Sri Lanka	44	29	19	68	322	580	474	299	175	115
Asia orientale	376	318	383	471	1.849	3.018	2.427	1.587	1.060	492
di cui: - Cina	136	189	277	329	838	990	798	464	297	90
- Filippine	159	64	50	89	763	1.595	1.270	929	647	342
- Giappone	32	33	29	9	39	108	128	74	46	44
<b>America</b>	<b>764</b>	<b>807</b>	<b>630</b>	<b>671</b>	<b>2.376</b>	<b>3.497</b>	<b>2.969</b>	<b>1.861</b>	<b>1.083</b>	<b>601</b>
America settentrionale	98	55	65	27	99	201	189	137	135	69
di cui: - Stati Uniti	87	49	61	24	76	166	154	120	121	59
America centro-meridionale	666	752	565	644	2.277	3.296	2.780	1.724	948	532
di cui: - Argentina	26	22	28	29	105	161	152	76	34	25
- Brasile	193	176	90	104	433	598	489	239	122	62
- Perù	101	174	160	200	659	1.102	1.022	723	416	244
<b>Oceania</b>	<b>5</b>	<b>8</b>	<b>8</b>	<b>8</b>	<b>28</b>	<b>39</b>	<b>32</b>	<b>17</b>	<b>14</b>	<b>14</b>
<b>Apolidi</b>	<b>-</b>	<b>1</b>	<b>1</b>	<b>-</b>	<b>1</b>	<b>2</b>	<b>-</b>	<b>-</b>	<b>-</b>	<b>-</b>
<b>TOTALE</b>	<b>6.147</b>	<b>4.900</b>	<b>3.878</b>	<b>6.869</b>	<b>25.316</b>	<b>39.342</b>	<b>26.758</b>	<b>14.029</b>	<b>7.516</b>	<b>3.677</b>
di cui:										
Paesi a forte pressione migratoria	5.527	4.452	3.545	6.442	23.512	36.732	24.803	12.946	6.768	3.053

**Tavola 4.14 segue - Cittadini stranieri iscritti per trasferimento di residenza dall'estero, per classe di età, area geografica e principali Paesi di cittadinanza e sesso - Anno 1996**

AREE GEOGRAFICHE E PAESI DI CITTADINANZA	CLASSI DI ETÀ									Totale
	50-54	55-59	60-64	65-69	70-74	75-79	80-84	85-89	90 e più	
MASCHI E FEMMINE										
<b>Europa</b>	<b>881</b>	<b>625</b>	<b>427</b>	<b>267</b>	<b>173</b>	<b>112</b>	<b>85</b>	<b>42</b>	<b>27</b>	<b>55.817</b>
Unione europea	354	248	187	128	83	58	59	26	15	9.240
di cui: - Francia	58	37	47	28	18	17	22	7	4	1.802
- Germania	130	116	76	39	26	16	21	9	2	2.117
- Regno Unito	43	27	16	22	24	11	6	4	4	1.218
Europa centro-orientale	456	335	192	116	76	48	23	15	11	45.718
di cui: - Albania	138	110	81	49	36	19	6	6	4	20.508
- ex Jugoslavia	161	108	65	36	19	14	7	6	4	9.863
di cui: - Bosnia-Erzegovina	18	14	12	4	4	5	-	2	1	1.122
- Croazia	38	30	16	13	4	3	5	2	1	1.687
- Jugoslavia	91	58	33	19	10	6	1	-	2	5.392
- Macedonia	10	4	2	-	-	-	1	2	-	1.478
- Slovenia	4	2	2	-	1	-	-	-	-	184
- ex URSS	21	29	12	7	4	6	5	1	1	2.248
di cui: - Russia	14	20	9	5	4	3	3	-	1	1.382
- Polonia	40	29	9	2	2	-	-	-	-	3.262
- Romania	62	30	18	11	6	3	2	1	1	6.701
Altri paesi europei	71	42	48	23	14	6	3	1	1	859
di cui: - Svizzera	66	37	43	22	13	6	3	1	1	634
<b>Africa</b>	<b>221</b>	<b>163</b>	<b>71</b>	<b>45</b>	<b>24</b>	<b>11</b>	<b>14</b>	<b>6</b>	<b>18</b>	<b>49.697</b>
Africa settentrionale	137	113	48	31	15	8	12	4	9	33.753
di cui: - Egitto	8	6	2	3	1	1	-	-	-	2.883
- Marocco	103	94	36	23	11	7	10	3	7	22.289
- Tunisia	20	9	7	2	1	-	1	1	2	5.757
Africa occidentale	49	17	4	2	1	2	2	1	9	12.017
di cui: - Ghana	3	1	-	-	-	-	1	-	1	2.105
- Nigeria	8	4	-	-	-	-	1	-	2	2.398
- Senegal	28	8	2	2	1	1	-	1	4	4.276
Africa orientale	30	24	16	12	7	1	-	1	-	2.994
di cui: - Etiopia	4	8	2	2	1	-	-	1	-	595
- Somalia	13	7	11	9	4	-	-	-	-	1.049
Africa centro-meridionale	5	9	3	-	1	-	-	-	-	933
<b>Asia</b>	<b>284</b>	<b>120</b>	<b>64</b>	<b>45</b>	<b>16</b>	<b>11</b>	<b>7</b>	<b>5</b>	<b>6</b>	<b>21.251</b>
Asia occidentale	12	12	11	10	5	1	2	-	1	960
di cui: - Iran	8	4	5	3	4	1	1	-	-	254
- Israele	1	1	1	1	1	-	-	-	1	136
Asia meridionale	75	31	16	16	3	6	3	3	3	7.962
di cui: - India	22	16	9	9	2	3	1	3	2	2.756
- Pakistan	14	9	1	2	-	3	1	-	-	1.409
- Sri Lanka	37	5	6	2	1	-	1	-	1	2.178
Asia orientale	197	77	37	19	8	4	2	2	2	12.329
di cui: - Cina	25	27	18	10	8	2	1	-	1	4.500
- Filippine	143	40	11	5	-	2	-	1	-	6.110
- Giappone	18	5	4	4	-	-	-	1	-	574
<b>America</b>	<b>312</b>	<b>184</b>	<b>132</b>	<b>94</b>	<b>65</b>	<b>31</b>	<b>27</b>	<b>15</b>	<b>5</b>	<b>16.124</b>
America settentrionale	58	62	47	48	41	19	18	10	4	1.382
di cui: - Stati Uniti	48	52	43	36	33	16	18	8	2	1.173
America centro-meridionale	254	122	85	46	24	12	9	5	1	14.742
di cui: - Argentina	30	23	12	8	4	5	4	1	-	745
- Brasile	40	20	14	4	3	-	2	-	-	2.589
- Perù	103	44	22	10	1	1	-	1	-	4.983
<b>Oceania</b>	<b>14</b>	<b>15</b>	<b>16</b>	<b>22</b>	<b>8</b>	<b>4</b>	<b>4</b>	<b>1</b>	<b>-</b>	<b>257</b>
<b>Apolidi</b>	<b>-</b>	<b>-</b>	<b>-</b>	<b>-</b>	<b>-</b>	<b>-</b>	<b>-</b>	<b>-</b>	<b>-</b>	<b>5</b>
<b>TOTALE</b>	<b>1.712</b>	<b>1.107</b>	<b>710</b>	<b>473</b>	<b>286</b>	<b>169</b>	<b>137</b>	<b>69</b>	<b>56</b>	<b>143.151</b>
di cui:										
Paesi a forte pressione migratoria	1.196	734	407	247	139	82	53	30	35	130.703

**Tavola 4.15 - Cittadini stranieri cancellati per trasferimento di residenza per l'estero, per classe di età, area geografica e principali Paesi di cittadinanza e sesso - Anno 1996**

AREE GEOGRAFICHE E PAESI DI CITTADINANZA	CLASSI DI ETA'									
	0-4	5-9	10-14	15-19	20-24	25-29	30-34	35-39	40-44	45-49
MASCHI										
<b>Europa</b>	<b>115</b>	<b>106</b>	<b>117</b>	<b>95</b>	<b>206</b>	<b>385</b>	<b>426</b>	<b>331</b>	<b>213</b>	<b>154</b>
Unione europea	60	57	61	43	60	178	199	155	92	83
di cui: - Francia	8	9	10	7	14	29	26	32	17	11
- Germania	16	13	13	17	9	44	56	27	23	23
- Regno Unito	11	5	8	6	6	37	34	29	20	14
Europa centro-orientale	52	47	51	44	136	196	211	163	103	64
di cui: - Albania	10	6	1	3	26	34	33	16	8	5
- ex Jugoslavia	35	35	39	33	91	130	135	117	81	44
di cui: - Bosnia-Erzegovina	3	11	15	10	8	10	12	12	7	5
- Croazia	7	3	3	1	12	26	38	27	25	14
- Jugoslavia	18	17	21	16	47	60	56	62	39	24
- Macedonia	5	4	-	6	21	26	25	11	5	-
- Slovenia	2	-	-	-	3	8	4	5	5	1
- ex URSS	1	1	-	1	1	2	6	1	-	1
di cui: - Russia	-	1	-	-	1	2	3	-	-	-
- Polonia	1	1	1	1	4	3	5	8	5	2
- Romania	2	-	-	2	1	9	2	9	2	3
Altri paesi europei	3	2	5	8	10	11	16	13	18	7
di cui: - Svizzera	2	2	5	7	8	6	12	13	16	4
<b>Africa</b>	<b>31</b>	<b>34</b>	<b>19</b>	<b>15</b>	<b>26</b>	<b>127</b>	<b>143</b>	<b>128</b>	<b>73</b>	<b>37</b>
Africa settentrionale	12	18	12	10	11	100	118	81	49	28
di cui: - Egitto	1	4	2	2	-	3	8	8	4	6
- Marocco	5	4	2	2	9	58	46	53	38	16
- Tunisia	6	10	6	6	2	36	57	17	5	4
Africa occidentale	14	12	4	1	3	15	13	27	11	2
di cui: - Ghana	8	5	1	-	-	2	4	8	3	1
- Nigeria	1	3	2	1	-	3	2	8	1	-
- Senegal	2	2	-	-	-	5	4	6	5	-
Africa orientale	4	3	2	4	10	11	8	12	9	4
di cui: - Etiopia	-	-	-	-	2	1	1	3	2	1
- Somalia	3	2	2	3	5	5	4	2	-	-
Africa centro-meridionale	1	1	1	-	2	1	4	8	4	3
<b>Asia</b>	<b>47</b>	<b>28</b>	<b>21</b>	<b>12</b>	<b>21</b>	<b>57</b>	<b>74</b>	<b>83</b>	<b>65</b>	<b>42</b>
Asia occidentale	3	6	5	1	9	27	20	16	10	7
di cui: - Iran	-	1	1	1	-	1	1	3	3	2
- Israele	2	-	-	-	6	12	6	7	3	4
Asia meridionale	5	2	1	-	3	15	19	17	12	7
di cui: - India	3	-	-	-	3	9	4	6	6	2
- Pakistan	-	1	-	-	-	2	4	6	2	2
- Sri Lanka	2	1	1	-	-	2	8	4	4	3
Asia orientale	39	20	15	11	9	15	35	50	43	28
di cui: - Cina	9	1	2	-	-	3	5	4	6	1
- Filippine	18	6	-	1	4	1	8	5	3	6
- Giappone	10	13	13	9	5	6	17	31	26	13
<b>America</b>	<b>24</b>	<b>45</b>	<b>36</b>	<b>29</b>	<b>29</b>	<b>59</b>	<b>81</b>	<b>89</b>	<b>50</b>	<b>26</b>
America settentrionale	16	33	20	11	10	16	44	39	35	14
di cui: - Stati Uniti	14	31	20	11	10	13	41	34	32	12
America centro-meridionale	8	12	16	18	19	43	37	50	15	12
di cui: - Argentina	1	5	4	5	5	11	11	12	7	3
- Brasile	3	3	7	3	8	13	9	14	4	2
- Perù	1	1	-	1	-	2	3	3	-	-
<b>Oceania</b>	<b>-</b>	<b>-</b>	<b>-</b>	<b>2</b>	<b>-</b>	<b>-</b>	<b>2</b>	<b>4</b>	<b>2</b>	<b>3</b>
<b>Apolidi</b>	<b>-</b>	<b>1</b>	<b>-</b>	<b>-</b>	<b>-</b>	<b>-</b>	<b>-</b>	<b>-</b>	<b>-</b>	<b>-</b>
<b>TOTALE</b>	<b>217</b>	<b>214</b>	<b>193</b>	<b>153</b>	<b>282</b>	<b>628</b>	<b>726</b>	<b>635</b>	<b>403</b>	<b>262</b>
di cui:										
Paesi a forte pressione migratoria	126	109	94	80	191	405	442	386	227	138

**Tavola 4.15 segue - Cittadini stranieri cancellati per trasferimento di residenza per l'estero, per classe di età, area geografica e principali Paesi di cittadinanza e sesso - Anno 1996**

AREE GEOGRAFICHE E PAESI DI CITTADINANZA	CLASSI DI ETÀ									Totale
	50-54	55-59	60-64	65-69	70-74	75-79	80-84	85-89	90 e più	
<b>MASCHI</b>										
<b>Europa</b>	<b>93</b>	<b>72</b>	<b>58</b>	<b>38</b>	<b>23</b>	<b>14</b>	<b>15</b>	<b>5</b>	<b>3</b>	<b>2.469</b>
Unione europea	59	41	38	23	16	8	10	3	3	1.189
di cui: - Francia	11	12	10	7	4	3	3	-	1	214
- Germania	14	17	14	4	4	-	3	2	-	299
- Regno Unito	14	3	3	4	5	3	1	-	-	203
Europa centro-orientale	27	28	14	11	3	3	1	1	-	1.155
di cui: - Albania	3	1	-	1	-	-	-	-	-	147
- ex Jugoslavia	17	21	8	8	-	2	1	1	-	798
di cui: - Bosnia-Erzegovina	2	6	2	2	-	-	1	1	-	107
- Croazia	2	5	2	1	-	-	-	-	-	166
- Jugoslavia	12	10	4	5	-	2	-	-	-	393
- Macedonia	1	-	-	-	-	-	-	-	-	104
- Slovenia	-	-	-	-	-	-	-	-	-	28
- ex URSS	-	-	-	-	-	1	-	-	-	15
di cui: - Russia	-	-	-	-	-	1	-	-	-	8
- Polonia	3	-	-	-	-	-	-	-	-	34
- Romania	1	-	-	1	2	-	-	-	-	34
Altri paesi europei	7	3	6	4	4	3	4	1	-	125
di cui: - Svizzera	6	2	5	3	2	3	3	1	-	100
<b>Africa</b>	<b>20</b>	<b>32</b>	<b>8</b>	<b>1</b>	<b>1</b>	-	-	<b>1</b>	-	<b>696</b>
Africa settentrionale	11	11	5	-	1	-	-	1	-	468
di cui: - Egitto	1	2	-	-	-	-	-	-	-	41
- Marocco	9	7	4	-	1	-	-	-	-	254
- Tunisia	-	1	1	-	-	-	-	1	-	152
Africa occidentale	4	10	-	1	-	-	-	-	-	117
di cui: - Ghana	2	2	-	-	-	-	-	-	-	36
- Nigeria	1	6	-	-	-	-	-	-	-	28
- Senegal	-	1	-	-	-	-	-	-	-	25
Africa orientale	3	3	1	-	-	-	-	-	-	74
di cui: - Etiopia	-	-	-	-	-	-	-	-	-	10
- Somalia	1	1	-	-	-	-	-	-	-	28
Africa centro-meridionale	2	8	2	-	-	-	-	-	-	37
<b>Asia</b>	<b>32</b>	<b>16</b>	<b>12</b>	<b>7</b>	<b>2</b>	<b>2</b>	<b>1</b>	<b>1</b>	<b>2</b>	<b>525</b>
Asia occidentale	2	-	-	1	-	1	-	1	1	110
di cui: - Iran	-	-	-	1	-	1	-	-	-	15
- Israele	2	-	-	-	-	-	-	-	1	43
Asia meridionale	11	10	5	1	-	1	-	-	1	110
di cui: - India	8	10	5	-	-	-	1	-	1	58
- Pakistan	-	-	-	-	-	-	-	-	-	17
- Sri Lanka	2	-	-	1	-	-	-	-	-	28
Asia orientale	19	6	7	5	2	1	-	-	-	305
di cui: - Cina	1	1	2	3	-	-	-	-	-	38
- Filippine	2	-	1	1	1	-	-	-	-	57
- Giappone	9	2	-	1	-	1	-	-	-	156
<b>America</b>	<b>35</b>	<b>23</b>	<b>24</b>	<b>13</b>	<b>20</b>	<b>4</b>	<b>4</b>	<b>2</b>	<b>1</b>	<b>594</b>
America settentrionale	25	13	18	10	13	3	4	2	-	326
di cui: - Stati Uniti	22	11	17	5	7	1	4	1	-	286
America centro-meridionale	10	10	6	3	7	1	-	-	1	268
di cui: - Argentina	-	3	4	1	3	-	-	-	1	76
- Brasile	5	3	1	1	-	-	-	-	-	76
- Perù	-	1	-	-	-	-	-	-	-	12
<b>Oceania</b>	<b>3</b>	<b>2</b>	<b>3</b>	<b>7</b>	<b>3</b>	-	-	-	-	<b>31</b>
<b>Apolidi</b>	-	-	-	-	-	-	-	-	-	<b>1</b>
<b>TOTALE</b>	<b>183</b>	<b>145</b>	<b>105</b>	<b>66</b>	<b>49</b>	<b>20</b>	<b>20</b>	<b>9</b>	<b>6</b>	<b>4.316</b>
di cui:										
Paesi a forte pressione migratoria	78	84	40	21	13	5	2	3	2	2.446

**Tavola 4.15 segue - Cittadini stranieri cancellati per trasferimento di residenza per l'estero, per classe di età, area geografica e principali Paesi di cittadinanza e sesso - Anno 1996**

AREE GEOGRAFICHE E PAESI DI CITTADINANZA	CLASSI DI ETÀ'									
	0-4	5-9	10-14	15-19	20-24	25-29	30-34	35-39	40-44	45-49
<b>FEMMINE</b>										
<b>Europa</b>	<b>120</b>	<b>129</b>	<b>110</b>	<b>87</b>	<b>229</b>	<b>393</b>	<b>399</b>	<b>261</b>	<b>186</b>	<b>119</b>
Unione europea	66	74	64	37	109	225	268	180	115	75
di cui: - Francia	11	20	11	4	17	36	47	24	17	16
- Germania	12	18	19	14	25	48	69	58	28	20
- Regno Unito	11	9	16	8	19	27	38	23	22	10
Europa centro-orientale	49	51	39	45	108	143	106	61	60	36
di cui: - Albania	9	2	2	2	10	12	10	6	2	1
-ex Jugoslavia	34	38	26	30	57	60	57	36	33	25
di cui: - Bosnia-Erzegovina	7	9	13	12	11	3	13	13	9	7
- Croazia	5	6	3	3	17	10	13	10	8	9
- Jugoslavia	14	21	9	13	20	34	29	11	14	9
- Macedonia	8	2	-	1	2	8	1	-	1	-
- Slovenia	-	-	1	1	7	5	1	2	1	-
-ex URSS	1	2	1	2	12	5	4	5	4	2
di cui: - Russia	1	2	1	1	4	3	3	4	2	1
- Polonia	2	1	2	1	9	18	10	1	8	2
- Romania	-	1	2	2	9	15	9	5	4	3
Altri paesi europei	5	4	7	5	12	25	25	20	11	8
di cui: - Svizzera	5	4	5	4	8	13	18	17	8	7
<b>Africa</b>	<b>26</b>	<b>25</b>	<b>19</b>	<b>21</b>	<b>43</b>	<b>76</b>	<b>67</b>	<b>42</b>	<b>25</b>	<b>12</b>
Africa settentrionale	19	16	15	13	24	29	22	18	9	5
di cui: - Egitto	1	6	2	1	2	6	4	4	1	-
- Marocco	10	3	-	8	14	15	10	9	3	2
- Tunisia	8	7	12	4	7	8	6	4	5	2
Africa occidentale	4	5	1	1	3	20	19	15	5	1
di cui: - Ghana	2	3	-	1	-	4	5	4	1	-
- Nigeria	-	-	1	-	-	6	5	3	3	-
- Senegal	1	-	-	-	2	-	2	-	1	-
Africa orientale	1	3	2	7	14	25	24	5	7	5
di cui: - Etiopia	-	-	-	-	3	2	2	1	2	1
- Somalia	-	3	1	2	6	12	12	1	1	-
Africa centro-meridionale	2	1	1	-	2	2	2	4	4	1
<b>Asia</b>	<b>38</b>	<b>38</b>	<b>22</b>	<b>25</b>	<b>17</b>	<b>67</b>	<b>108</b>	<b>82</b>	<b>57</b>	<b>39</b>
Asia occidentale	7	5	4	7	3	7	8	8	5	5
di cui: - Iran	-	-	1	2	-	-	2	4	3	1
- Israele	-	2	1	3	1	3	3	1	2	2
Asia meridionale	3	1	3	-	7	16	13	12	15	10
di cui: - India	1	-	-	-	4	11	7	9	11	9
- Pakistan	-	-	-	-	1	-	-	-	1	1
- Sri Lanka	2	-	3	-	2	4	6	3	3	-
Asia orientale	28	32	15	18	7	44	87	62	37	24
di cui: - Cina	8	-	1	1	1	3	2	3	1	1
- Filippine	10	1	3	-	3	21	47	24	16	13
- Giappone	9	26	10	16	1	4	27	28	15	9
<b>America</b>	<b>26</b>	<b>30</b>	<b>25</b>	<b>26</b>	<b>40</b>	<b>97</b>	<b>169</b>	<b>111</b>	<b>73</b>	<b>55</b>
America settentrionale	22	16	13	13	7	14	49	44	26	29
di cui: - Stati Uniti	22	15	13	12	7	13	44	41	21	27
America centro-meridionale	4	14	12	13	33	83	120	67	47	26
di cui: - Argentina	1	4	3	2	2	14	22	10	4	3
- Brasile	2	6	6	7	7	19	35	17	18	11
- Perù	-	-	-	-	5	11	8	10	4	3
<b>Oceania</b>	-	<b>1</b>	<b>1</b>	<b>4</b>	<b>1</b>	<b>5</b>	<b>6</b>	<b>1</b>	<b>4</b>	<b>5</b>
<b>Apolidi</b>	<b>1</b>	-	-	-	-	-	-	-	-	-
<b>TOTALE</b>	<b>211</b>	<b>223</b>	<b>177</b>	<b>163</b>	<b>330</b>	<b>638</b>	<b>749</b>	<b>497</b>	<b>345</b>	<b>230</b>
di cui:										
Paesi a forte pressione migratoria	109	100	81	85	199	362	371	223	172	102

**Tavola 4.15 segue - Cittadini stranieri cancellati per trasferimento di residenza per l'estero, per classe di età, area geografica e principali Paesi di cittadinanza e sesso - Anno 1996**

AREE GEOGRAFICHE E PAESI DI CITTADINANZA	CLASSI DI ETÀ									Totale
	50-54	55-59	60-64	65-69	70-74	75-79	80-84	85-89	90 e più	
FEMMINE										
<b>Europa</b>	<b>98</b>	<b>65</b>	<b>58</b>	<b>48</b>	<b>41</b>	<b>29</b>	<b>16</b>	<b>20</b>	<b>9</b>	<b>2.417</b>
Unione europea	55	42	28	28	29	24	11	15	8	1.453
di cui: - Francia	10	10	4	5	9	10	8	9	7	275
- Germania	18	15	7	2	3	5	1	2	-	364
- Regno Unito	12	7	1	6	4	-	1	-	-	214
Europa centro-orientale	33	18	23	15	6	3	3	5	1	805
di cui: - Albania	1	1	-	1	-	-	-	-	-	59
- ex Jugoslavia	19	12	17	9	5	2	-	1	-	461
di cui: - Bosnia-Erzegovina	5	3	7	3	3	-	-	1	-	119
- Croazia	2	4	2	2	-	-	-	-	-	94
- Jugoslavia	10	5	8	3	2	2	-	-	-	204
- Macedonia	2	-	-	-	-	-	-	-	-	25
- Slovenia	-	-	-	1	-	-	-	-	-	19
- ex URSS	1	-	-	-	-	-	-	-	-	39
di cui: - Russia	-	-	-	-	-	-	-	-	-	22
- Polonia	3	3	5	5	1	-	2	1	-	74
- Romania	2	-	-	-	-	-	-	1	-	53
Altri paesi europei	10	5	7	5	6	2	2	-	-	159
di cui: - Svizzera	6	4	4	2	3	1	2	-	-	111
<b>Africa</b>	<b>10</b>	<b>5</b>	<b>6</b>	<b>5</b>	<b>-</b>	<b>2</b>	<b>-</b>	<b>-</b>	<b>-</b>	<b>384</b>
Africa settentrionale	5	3	-	4	-	-	-	-	-	182
di cui: - Egitto	2	-	-	2	-	-	-	-	-	31
- Marocco	3	3	-	2	-	-	-	-	-	82
- Tunisia	-	-	-	-	-	-	-	-	-	63
Africa occidentale	3	-	1	-	-	-	-	-	-	78
di cui: - Ghana	-	-	-	-	-	-	-	-	-	20
- Nigeria	1	-	1	-	-	-	-	-	-	20
- Senegal	-	-	-	-	-	-	-	-	-	6
Africa orientale	2	1	4	1	-	1	-	-	-	102
di cui: - Etiopia	-	-	-	1	-	-	-	-	-	12
- Somalia	1	1	1	-	-	-	-	-	-	41
Africa centro-meridionale	-	1	1	-	-	1	-	-	-	22
<b>Asia</b>	<b>20</b>	<b>2</b>	<b>13</b>	<b>4</b>	<b>5</b>	<b>3</b>	<b>-</b>	<b>-</b>	<b>-</b>	<b>540</b>
Asia occidentale	1	-	2	-	3	-	-	-	-	65
di cui: - Iran	1	-	1	-	-	-	-	-	-	15
- Israele	-	-	-	-	-	-	-	-	-	18
Asia meridionale	5	1	-	1	1	-	-	-	-	88
di cui: - India	-	-	-	1	1	-	-	-	-	54
- Pakistan	-	-	-	-	-	-	-	-	-	3
- Sri Lanka	4	1	-	-	-	-	-	-	-	28
Asia orientale	14	1	11	3	1	3	-	-	-	387
di cui: - Cina	1	-	1	-	-	1	-	-	-	24
- Filippine	5	1	3	1	-	1	-	-	-	149
- Giappone	6	-	6	2	-	-	-	-	-	159
<b>America</b>	<b>42</b>	<b>31</b>	<b>17</b>	<b>22</b>	<b>13</b>	<b>11</b>	<b>5</b>	<b>2</b>	<b>-</b>	<b>795</b>
America settentrionale	21	10	9	7	9	6	3	-	-	298
di cui: - Stati Uniti	16	9	9	2	7	4	2	-	-	264
America centro-meridionale	21	21	8	15	4	5	2	2	-	497
di cui: - Argentina	5	4	1	2	-	1	-	-	-	78
- Brasile	10	10	3	8	-	3	1	1	-	164
- Perù	-	-	1	-	-	-	-	1	-	43
<b>Oceania</b>	<b>5</b>	<b>-</b>	<b>3</b>	<b>3</b>	<b>1</b>	<b>-</b>	<b>-</b>	<b>-</b>	<b>-</b>	<b>40</b>
<b>Apolidi</b>	<b>-</b>	<b>-</b>	<b>-</b>	<b>-</b>	<b>-</b>	<b>-</b>	<b>-</b>	<b>-</b>	<b>-</b>	<b>1</b>
<b>TOTALE</b>	<b>175</b>	<b>103</b>	<b>97</b>	<b>82</b>	<b>60</b>	<b>45</b>	<b>21</b>	<b>22</b>	<b>9</b>	<b>4.177</b>
di cui:										
Paesi a forte pressione migratoria	78	46	44	37	15	13	5	7	1	2.050

**Tavola 4.15 segue - Cittadini stranieri cancellati per trasferimento di residenza per l'estero, per classe di età, area geografica e principali Paesi di cittadinanza e sesso - Anno 1996**

AREE GEOGRAFICHE E PAESI DI CITTADINANZA	CLASSI DI ETÀ'									
	0-4	5-9	10-14	15-19	20-24	25-29	30-34	35-39	40-44	45-49
MASCHI E FEMMINE										
<b>Europa</b>	<b>235</b>	<b>235</b>	<b>227</b>	<b>182</b>	<b>435</b>	<b>778</b>	<b>825</b>	<b>592</b>	<b>399</b>	<b>273</b>
Unione europea	126	131	125	80	169	403	467	335	207	158
di cui: - Francia	19	29	21	11	31	65	73	56	34	27
- Germania	28	31	32	31	34	92	125	85	51	43
- Regno Unito	22	14	24	14	25	64	72	52	42	24
Europa centro-orientale	101	98	90	89	244	339	317	224	163	100
di cui: - Albania	19	8	3	5	36	46	43	22	10	6
- ex Jugoslavia	69	73	65	63	148	190	192	153	114	69
di cui: - Bosnia-Erzeugovina	10	20	28	22	19	13	25	25	16	12
- Croazia	12	9	6	4	29	36	51	37	33	23
- Jugoslavia	32	38	30	29	67	94	85	73	53	33
- Macedonia	13	6	-	7	23	34	26	11	6	-
- Slovenia	2	-	1	1	10	13	5	7	6	1
- ex URSS	2	3	1	3	13	7	10	6	4	3
di cui: - Russia	1	3	1	1	5	5	6	4	2	1
- Polonia	3	2	3	2	13	21	15	9	13	4
- Romania	2	1	2	4	10	24	11	14	6	6
Altri paesi europei	8	6	12	13	22	36	41	33	29	15
di cui: - Svizzera	7	6	10	11	16	19	30	30	24	11
<b>Africa</b>	<b>57</b>	<b>59</b>	<b>38</b>	<b>36</b>	<b>69</b>	<b>203</b>	<b>210</b>	<b>170</b>	<b>98</b>	<b>49</b>
Africa settentrionale	31	34	27	23	35	129	140	99	58	33
di cui: - Egitto	2	10	4	3	2	9	12	12	5	6
- Marocco	15	7	2	10	23	73	56	62	41	18
- Tunisia	14	17	18	10	9	44	63	21	10	6
Africa occidentale	18	17	5	2	6	35	32	42	16	3
di cui: - Ghana	10	8	1	1	-	6	9	12	4	1
- Nigeria	1	3	3	1	-	9	7	11	4	-
- Senegal	3	2	-	-	2	5	6	6	6	-
Africa orientale	5	6	4	11	24	36	32	17	16	9
di cui: - Etiopia	-	-	-	-	5	3	3	4	4	2
- Somalia	3	5	3	5	11	17	16	3	1	-
Africa centro-meridionale	3	2	2	-	4	3	6	12	8	4
<b>Asia</b>	<b>85</b>	<b>66</b>	<b>43</b>	<b>37</b>	<b>38</b>	<b>124</b>	<b>182</b>	<b>165</b>	<b>122</b>	<b>81</b>
Asia occidentale	10	11	9	8	12	34	28	24	15	12
di cui: - Iran	-	1	2	3	-	1	3	7	6	3
- Israele	2	2	1	3	7	15	9	8	5	6
Asia meridionale	8	3	4	-	10	31	32	29	27	17
di cui: - India	4	-	-	-	7	20	11	15	17	11
- Pakistan	-	1	-	-	1	2	4	6	3	3
- Sri Lanka	4	1	4	-	2	6	14	7	7	3
Asia orientale	67	52	30	29	16	59	122	112	80	52
di cui: - Cina	17	1	3	1	1	6	7	7	7	2
- Filippine	28	7	3	1	7	22	55	29	19	19
- Giappone	19	39	23	25	6	10	44	59	41	22
<b>America</b>	<b>50</b>	<b>75</b>	<b>61</b>	<b>55</b>	<b>69</b>	<b>156</b>	<b>250</b>	<b>200</b>	<b>123</b>	<b>81</b>
America settentrionale	38	49	33	24	17	30	93	83	61	43
di cui: - Stati Uniti	36	46	33	23	17	26	85	75	53	39
America centro-meridionale	12	26	28	31	52	126	157	117	62	38
di cui: - Argentina	2	9	7	7	7	25	33	22	11	6
- Brasile	5	9	13	10	15	32	44	31	22	13
- Perù	1	1	-	1	5	13	11	13	4	3
<b>Oceania</b>	<b>-</b>	<b>1</b>	<b>1</b>	<b>6</b>	<b>1</b>	<b>5</b>	<b>8</b>	<b>5</b>	<b>6</b>	<b>8</b>
<b>Apolidi</b>	<b>1</b>	<b>1</b>	<b>-</b>	<b>-</b>	<b>-</b>	<b>-</b>	<b>-</b>	<b>-</b>	<b>-</b>	<b>-</b>
<b>TOTALE</b>	<b>428</b>	<b>437</b>	<b>370</b>	<b>316</b>	<b>612</b>	<b>1.266</b>	<b>1.475</b>	<b>1.132</b>	<b>748</b>	<b>492</b>
di cui:										
Paesi a forte pressione migratoria	235	209	175	165	390	767	813	609	399	240



**Tavola 4.15 segue - Cittadini stranieri cancellati per trasferimento di residenza per l'estero, per classe di età, area geografica e principali Paesi di cittadinanza e sesso - Anno 1996**

AREE GEOGRAFICHE E PAESI DI CITTADINANZA	CLASSI DI ETÀ'									Totale
	50-54	55-59	60-64	65-69	70-74	75-79	80-84	85-89	90 e più	
MASCHI E FEMMINE										
<b>Europa</b>	<b>191</b>	<b>137</b>	<b>116</b>	<b>86</b>	<b>64</b>	<b>43</b>	<b>31</b>	<b>25</b>	<b>12</b>	<b>4.886</b>
Unione europea	114	83	66	51	45	32	21	18	11	2.642
di cui: - Francia	21	22	14	12	13	13	11	9	8	489
- Germania	32	32	21	6	7	5	4	4	-	663
- Regno Unito	26	10	4	10	9	3	2	-	-	417
Europa centro-orientale	60	46	37	26	9	6	4	6	1	1.960
di cui: - Albania	4	2	-	2	-	-	-	-	-	206
- ex Jugoslavia	36	33	25	17	5	4	1	2	-	1.259
di cui: - Bosnia-Erzegovina	7	9	9	5	3	-	1	2	-	226
- Croazia	4	9	4	3	-	-	-	-	-	260
- Jugoslavia	22	15	12	8	2	4	-	-	-	597
- Macedonia	3	-	-	-	-	-	-	-	-	129
- Slovenia	-	-	-	1	-	-	-	-	-	47
- ex URSS	1	-	-	-	-	1	-	-	-	54
di cui: - Russia	-	-	-	-	-	1	-	-	-	30
- Polonia	6	3	5	5	1	-	2	1	-	108
- Romania	3	-	-	1	2	-	-	1	-	87
Altri paesi europei	17	8	13	9	10	5	6	1	-	284
di cui: - Svizzera	12	6	9	5	5	4	5	1	-	211
<b>Africa</b>	<b>30</b>	<b>37</b>	<b>14</b>	<b>6</b>	<b>1</b>	<b>2</b>	<b>-</b>	<b>1</b>	<b>-</b>	<b>1.080</b>
Africa settentrionale	16	14	5	4	1	-	-	1	-	650
di cui: - Egitto	3	2	-	2	-	-	-	-	-	72
- Marocco	12	10	4	2	1	-	-	-	-	336
- Tunisia	-	1	1	-	-	-	-	1	-	215
Africa occidentale	7	10	1	1	-	-	-	-	-	195
di cui: - Ghana	2	2	-	-	-	-	-	-	-	56
- Nigeria	2	6	1	-	-	-	-	-	-	48
- Senegal	-	1	-	-	-	-	-	-	-	31
Africa orientale	5	4	5	1	-	1	-	-	-	176
di cui: - Etiopia	-	-	-	1	-	-	-	-	-	22
- Somalia	2	2	1	-	-	-	-	-	-	69
Africa centro-meridionale	2	9	3	-	-	1	-	-	-	59
<b>Asia</b>	<b>52</b>	<b>18</b>	<b>25</b>	<b>11</b>	<b>7</b>	<b>5</b>	<b>1</b>	<b>1</b>	<b>2</b>	<b>1.065</b>
Asia occidentale	3	-	2	1	3	1	-	1	1	175
di cui: - Iran	1	-	1	1	-	1	-	-	-	30
- Israele	2	-	-	-	-	-	-	-	1	61
Asia meridionale	16	11	5	2	1	-	1	-	1	198
di cui: - India	8	10	5	1	1	-	1	-	1	112
- Pakistan	-	-	-	-	-	-	-	-	-	20
- Sri Lanka	6	1	-	1	-	-	-	-	-	56
Asia orientale	33	7	18	8	3	4	-	-	-	692
di cui: - Cina	2	1	3	3	-	1	-	-	-	62
- Filippine	7	1	4	2	1	1	-	-	-	206
- Giappone	15	2	6	3	-	1	-	-	-	315
<b>America</b>	<b>77</b>	<b>54</b>	<b>41</b>	<b>35</b>	<b>33</b>	<b>15</b>	<b>9</b>	<b>4</b>	<b>1</b>	<b>1.389</b>
America settentrionale	46	23	27	17	22	9	7	2	-	624
di cui: - Stati Uniti	38	20	26	7	14	5	6	1	-	550
America centro-meridionale	31	31	14	18	11	6	2	2	1	765
di cui: - Argentina	5	7	5	3	3	1	-	-	1	154
- Brasile	15	13	4	9	-	3	1	1	-	240
- Perù	-	1	1	-	-	-	-	1	-	55
<b>Oceania</b>	<b>8</b>	<b>2</b>	<b>6</b>	<b>10</b>	<b>4</b>	<b>-</b>	<b>-</b>	<b>-</b>	<b>-</b>	<b>71</b>
<b>Apolidi</b>	<b>-</b>	<b>-</b>	<b>-</b>	<b>-</b>	<b>-</b>	<b>-</b>	<b>-</b>	<b>-</b>	<b>-</b>	<b>2</b>
<b>TOTALE</b>	<b>358</b>	<b>248</b>	<b>202</b>	<b>148</b>	<b>109</b>	<b>65</b>	<b>41</b>	<b>31</b>	<b>15</b>	<b>8.493</b>
di cui:										
Paesi a forte pressione migratoria	156	130	84	58	28	18	7	10	3	4.496

**Tavola 4.16 - Cittadini stranieri iscritti per trasferimento di residenza dall'estero, per classe di età, Regione di destinazione e sesso - Anno 1996**

REGIONI DI DESTINAZIONE	CLASSI DI ETA'									
	0-4	5-9	10-14	15-19	20-24	25-29	30-34	35-39	40-44	45-49
MASCHI										
Piemonte	232	184	176	375	1.335	2.648	1.800	840	393	167
Valle d'Aosta	2	7	12	14	22	27	27	16	7	1
Lombardia	648	534	404	639	2.289	4.352	3.280	1.521	759	349
Trentino-Alto Adige	85	62	52	83	209	306	247	149	95	45
Bolzano-Bozen	45	41	27	40	114	169	137	102	62	27
Trento	40	21	25	43	95	137	110	47	33	18
Veneto	379	252	215	503	1.457	2.335	1.531	820	402	149
Friuli-Venezia Giulia	65	55	46	98	243	251	187	126	118	44
Liguria	68	81	65	124	330	632	552	280	144	73
Emilia-Romagna	374	263	233	352	1.181	1.982	1.300	642	331	154
Toscana	230	185	162	364	1.004	1.675	1.076	676	357	148
Umbria	63	47	34	91	353	508	315	146	83	41
Marche	125	90	57	164	403	531	383	190	107	42
Lazio	306	278	242	370	1.443	2.635	1.956	1.059	512	255
Abruzzo	55	58	49	109	305	448	267	136	94	30
Molise	4	2	3	14	31	38	29	14	5	4
Campania	132	66	46	157	753	2.058	1.484	595	253	117
Puglia	132	130	98	253	775	1.252	856	407	229	93
Basilicata	15	10	14	32	110	168	107	58	29	7
Calabria	53	40	33	113	357	795	599	295	141	45
Sicilia	198	108	98	201	907	1.959	1.332	628	289	142
Sardegna	18	16	12	43	179	465	361	183	78	33
<b>ITALIA</b>	<b>3.184</b>	<b>2.468</b>	<b>2.051</b>	<b>4.099</b>	<b>13.686</b>	<b>25.065</b>	<b>17.689</b>	<b>8.781</b>	<b>4.426</b>	<b>1.939</b>
<b>Italia nord-occidentale</b>	<b>950</b>	<b>806</b>	<b>657</b>	<b>1.152</b>	<b>3.976</b>	<b>7.659</b>	<b>5.659</b>	<b>2.657</b>	<b>1.303</b>	<b>590</b>
<b>Italia nord-orientale</b>	<b>903</b>	<b>632</b>	<b>546</b>	<b>1.036</b>	<b>3.090</b>	<b>4.874</b>	<b>3.265</b>	<b>1.737</b>	<b>946</b>	<b>392</b>
<b>Italia centrale</b>	<b>724</b>	<b>600</b>	<b>495</b>	<b>989</b>	<b>3.203</b>	<b>5.349</b>	<b>3.730</b>	<b>2.071</b>	<b>1.059</b>	<b>486</b>
<b>Italia meridionale</b>	<b>391</b>	<b>306</b>	<b>243</b>	<b>678</b>	<b>2.331</b>	<b>4.759</b>	<b>3.342</b>	<b>1.505</b>	<b>751</b>	<b>296</b>
<b>Italia insulare</b>	<b>216</b>	<b>124</b>	<b>110</b>	<b>244</b>	<b>1.086</b>	<b>2.424</b>	<b>1.693</b>	<b>811</b>	<b>367</b>	<b>175</b>
-----										
REGIONI DI DESTINAZIONE	CLASSI DI ETA'									Totale
	50-54	55-59	60-64	65-69	70-74	75-79	80-84	85-89	90 e più	
MASCHI										
Piemonte	60	40	24	12	7	2	4	1	2	8.302
Valle d'Aosta	1	-	-	-	-	1	-	-	-	137
Lombardia	118	68	44	33	16	11	4	3	3	15.075
Trentino-Alto Adige	20	20	15	6	4	5	6	1	-	1.410
Bolzano-Bozen	16	13	10	1	3	3	5	1	-	816
Trento	4	7	5	5	1	2	1	-	-	594
Veneto	85	38	17	16	12	6	7	1	6	8.231
Friuli-Venezia Giulia	38	13	18	10	1	-	1	-	-	1.314
Liguria	29	26	17	2	8	3	7	3	-	2.444
Emilia-Romagna	42	21	16	10	7	7	4	1	2	6.922
Toscana	86	60	39	29	16	7	5	4	4	6.127
Umbria	25	15	6	5	2	4	-	1	2	1.741
Marche	26	18	8	5	6	4	-	2	-	2.161
Lazio	105	62	34	28	13	6	6	3	2	9.315
Abruzzo	23	16	12	13	3	4	1	1	1	1.625
Molise	2	1	2	5	2	3	1	-	-	160
Campania	34	21	14	7	7	5	4	4	3	5.760
Puglia	31	22	22	8	9	4	3	1	2	4.327
Basilicata	3	-	1	-	-	3	-	-	-	557
Calabria	14	12	8	4	6	2	-	1	-	2.518
Sicilia	47	28	31	16	8	4	6	2	-	6.004
Sardegna	15	11	6	6	3	3	1	1	1	1.435
<b>ITALIA</b>	<b>804</b>	<b>492</b>	<b>334</b>	<b>215</b>	<b>130</b>	<b>84</b>	<b>60</b>	<b>30</b>	<b>28</b>	<b>85.565</b>
<b>Italia nord-occidentale</b>	<b>208</b>	<b>134</b>	<b>85</b>	<b>47</b>	<b>31</b>	<b>17</b>	<b>15</b>	<b>7</b>	<b>5</b>	<b>25.958</b>
<b>Italia nord-orientale</b>	<b>185</b>	<b>92</b>	<b>66</b>	<b>42</b>	<b>24</b>	<b>18</b>	<b>18</b>	<b>3</b>	<b>8</b>	<b>17.877</b>
<b>Italia centrale</b>	<b>242</b>	<b>155</b>	<b>87</b>	<b>67</b>	<b>37</b>	<b>21</b>	<b>11</b>	<b>10</b>	<b>8</b>	<b>19.344</b>
<b>Italia meridionale</b>	<b>107</b>	<b>72</b>	<b>59</b>	<b>37</b>	<b>27</b>	<b>21</b>	<b>9</b>	<b>7</b>	<b>6</b>	<b>14.947</b>
<b>Italia insulare</b>	<b>62</b>	<b>39</b>	<b>37</b>	<b>22</b>	<b>11</b>	<b>7</b>	<b>7</b>	<b>3</b>	<b>1</b>	<b>7.439</b>

**Tavola 4.16 segue - Cittadini stranieri iscritti per trasferimento di residenza dall'estero, per classe di età, Regione di destinazione e sesso - Anno 1996**

REGIONI DI DESTINAZIONE	CLASSI DI ETÀ'									
	0-4	5-9	10-14	15-19	20-24	25-29	30-34	35-39	40-44	45-49
FEMMINE										
Piemonte	245	207	154	259	1.190	1.558	943	555	278	151
Valle d'Aosta	7	5	6	10	25	41	17	11	6	2
Lombardia	564	511	378	549	2.133	2.801	1.848	1.017	564	311
Trentino-Alto Adige	76	65	43	75	222	293	154	101	61	37
<i>Bolzano-Bozen</i>	44	38	29	40	125	162	89	64	37	18
<i>Trento</i>	32	27	14	35	97	131	65	37	24	19
Veneto	321	243	159	312	1.145	1.262	817	413	254	148
Friuli-Venezia Giulia	58	54	37	70	265	285	193	104	81	60
Liguria	73	83	69	89	366	535	391	263	171	83
Emilia-Romagna	346	271	208	311	1.216	1.431	781	407	248	116
Toscana	219	178	135	215	952	1.163	689	424	233	152
Umbria	61	44	43	61	377	383	229	116	95	40
Marche	113	78	52	116	434	414	248	132	71	46
Lazio	280	263	249	292	1.445	1.975	1.328	816	499	281
Abruzzo	53	53	32	64	278	265	148	98	44	28
Molise	9	7	5	7	33	30	13	9	7	4
Campania	134	68	42	76	434	505	336	205	123	54
Puglia	121	125	91	106	365	377	285	185	103	76
Basilicata	6	19	7	8	24	37	32	18	11	7
Calabria	50	47	32	20	168	165	125	71	63	36
Sicilia	204	93	70	102	449	618	423	261	155	90
Sardegna	23	18	15	28	109	139	69	42	23	16
<b>ITALIA</b>	<b>2.963</b>	<b>2.432</b>	<b>1.827</b>	<b>2.770</b>	<b>11.630</b>	<b>14.277</b>	<b>9.069</b>	<b>5.248</b>	<b>3.090</b>	<b>1.738</b>
<b>Italia nord-occidentale</b>	<b>889</b>	<b>806</b>	<b>607</b>	<b>907</b>	<b>3.714</b>	<b>4.935</b>	<b>3.199</b>	<b>1.846</b>	<b>1.019</b>	<b>547</b>
<b>Italia nord-orientale</b>	<b>801</b>	<b>633</b>	<b>447</b>	<b>768</b>	<b>2.848</b>	<b>3.271</b>	<b>1.945</b>	<b>1.025</b>	<b>644</b>	<b>361</b>
<b>Italia centrale</b>	<b>673</b>	<b>563</b>	<b>479</b>	<b>684</b>	<b>3.208</b>	<b>3.935</b>	<b>2.494</b>	<b>1.488</b>	<b>898</b>	<b>519</b>
<b>Italia meridionale</b>	<b>373</b>	<b>319</b>	<b>209</b>	<b>281</b>	<b>1.302</b>	<b>1.379</b>	<b>939</b>	<b>586</b>	<b>351</b>	<b>205</b>
<b>Italia insulare</b>	<b>227</b>	<b>111</b>	<b>85</b>	<b>130</b>	<b>558</b>	<b>757</b>	<b>492</b>	<b>303</b>	<b>178</b>	<b>106</b>

REGIONI DI DESTINAZIONE	CLASSI DI ETÀ'									Totale
	50-54	55-59	60-64	65-69	70-74	75-79	80-84	85-89	90 e più	
FEMMINE										
Piemonte	80	50	31	12	10	7	5	2	1	5.738
Valle d'Aosta	1	2	-	1	-	-	1	1	-	136
Lombardia	150	91	66	35	23	14	7	9	5	11.076
Trentino-Alto Adige	17	21	9	9	6	7	6	1	-	1.203
<i>Bolzano-Bozen</i>	9	18	5	3	5	4	4	1	-	695
<i>Trento</i>	8	3	4	6	1	3	2	-	-	508
Veneto	65	49	26	19	15	6	10	1	3	5.268
Friuli-Venezia Giulia	25	23	14	17	9	6	4	3	4	1.312
Liguria	40	24	11	12	10	1	2	1	1	2.225
Emilia-Romagna	44	45	35	21	6	5	4	2	4	5.501
Toscana	105	61	37	19	16	9	7	6	4	4.624
Umbria	37	14	11	7	2	4	3	2	-	1.529
Marche	26	23	14	7	10	-	1	1	1	1.787
Lazio	165	97	47	42	17	9	15	6	4	7.830
Abruzzo	20	17	7	4	5	2	1	2	-	1.121
Molise	-	2	1	1	1	-	-	-	-	129
Campania	27	12	8	9	6	4	4	-	-	2.047
Puglia	31	24	15	14	10	2	1	2	-	1.933
Basilicata	3	1	-	2	1	-	-	-	-	176
Calabria	8	13	8	5	4	1	1	-	1	818
Sicilia	49	38	29	18	4	7	4	-	-	2.614
Sardegna	15	8	7	4	1	1	1	-	-	519
<b>ITALIA</b>	<b>908</b>	<b>615</b>	<b>376</b>	<b>258</b>	<b>156</b>	<b>85</b>	<b>77</b>	<b>39</b>	<b>28</b>	<b>57.586</b>
<b>Italia nord-occidentale</b>	<b>271</b>	<b>167</b>	<b>108</b>	<b>60</b>	<b>43</b>	<b>22</b>	<b>15</b>	<b>13</b>	<b>7</b>	<b>19.175</b>
<b>Italia nord-orientale</b>	<b>151</b>	<b>138</b>	<b>84</b>	<b>66</b>	<b>36</b>	<b>24</b>	<b>24</b>	<b>7</b>	<b>11</b>	<b>13.284</b>
<b>Italia centrale</b>	<b>333</b>	<b>195</b>	<b>109</b>	<b>75</b>	<b>45</b>	<b>22</b>	<b>26</b>	<b>15</b>	<b>9</b>	<b>15.770</b>
<b>Italia meridionale</b>	<b>89</b>	<b>69</b>	<b>39</b>	<b>35</b>	<b>27</b>	<b>9</b>	<b>7</b>	<b>4</b>	<b>1</b>	<b>6.224</b>
<b>Italia insulare</b>	<b>64</b>	<b>46</b>	<b>36</b>	<b>22</b>	<b>5</b>	<b>8</b>	<b>5</b>	<b>-</b>	<b>-</b>	<b>3.133</b>

**Tavola 4.16 segue - Cittadini stranieri iscritti per trasferimento di residenza dall'estero, per classe di età, Regione di destinazione e sesso - Anno 1996**

REGIONI DI DESTINAZIONE	CLASSI DI ETÀ'									
	0-4	5-9	10-14	15-19	20-24	25-29	30-34	35-39	40-44	45-49
MASCHI E FEMMINE										
Piemonte	477	391	330	634	2.525	4.206	2.743	1.395	671	318
Valle d'Aosta	9	12	18	24	47	68	44	27	13	3
Lombardia	1.212	1.045	782	1.188	4.422	7.153	5.128	2.538	1.323	660
Trentino-Alto Adige	161	127	95	158	431	599	401	250	156	82
<i>Bolzano-Bozen</i>	89	79	56	80	239	331	226	166	99	45
<i>Trento</i>	72	48	39	78	192	268	175	84	57	37
Veneto	700	495	374	815	2.602	3.597	2.348	1.233	656	297
Friuli-Venezia Giulia	123	109	83	168	508	536	380	230	199	104
Liguria	141	164	134	213	696	1.167	943	543	315	156
Emilia-Romagna	720	534	441	663	2.397	3.413	2.081	1.049	579	270
Toscana	449	363	297	579	1.956	2.838	1.765	1.100	590	300
Umbria	124	91	77	152	730	891	544	262	178	81
Marche	238	168	109	280	837	945	631	322	178	88
Lazio	586	541	491	662	2.888	4.610	3.284	1.875	1.011	536
Abruzzo	108	111	81	173	583	713	415	234	138	58
Molise	13	9	8	21	64	68	42	23	12	8
Campania	266	134	88	233	1.187	2.563	1.820	800	376	171
Puglia	253	255	189	359	1.140	1.629	1.141	592	332	169
Basilicata	21	29	21	40	134	205	139	76	40	14
Calabria	103	87	65	133	525	960	724	366	204	81
Sicilia	402	201	168	303	1.356	2.577	1.755	889	444	232
Sardegna	41	34	27	71	288	604	430	225	101	49
<b>ITALIA</b>	<b>6.147</b>	<b>4.900</b>	<b>3.878</b>	<b>6.869</b>	<b>25.316</b>	<b>39.342</b>	<b>26.758</b>	<b>14.029</b>	<b>7.516</b>	<b>3.677</b>
<b>Italia nord-occidentale</b>	<b>1.839</b>	<b>1.612</b>	<b>1.264</b>	<b>2.059</b>	<b>7.690</b>	<b>12.594</b>	<b>8.858</b>	<b>4.503</b>	<b>2.322</b>	<b>1.137</b>
<b>Italia nord-orientale</b>	<b>1.704</b>	<b>1.265</b>	<b>993</b>	<b>1.804</b>	<b>5.938</b>	<b>8.145</b>	<b>5.210</b>	<b>2.762</b>	<b>1.590</b>	<b>753</b>
<b>Italia centrale</b>	<b>1.397</b>	<b>1.163</b>	<b>974</b>	<b>1.673</b>	<b>6.411</b>	<b>9.284</b>	<b>6.224</b>	<b>3.559</b>	<b>1.957</b>	<b>1.005</b>
<b>Italia meridionale</b>	<b>764</b>	<b>625</b>	<b>452</b>	<b>959</b>	<b>3.633</b>	<b>6.138</b>	<b>4.281</b>	<b>2.091</b>	<b>1.102</b>	<b>501</b>
<b>Italia insulare</b>	<b>443</b>	<b>235</b>	<b>195</b>	<b>374</b>	<b>1.644</b>	<b>3.181</b>	<b>2.185</b>	<b>1.114</b>	<b>545</b>	<b>281</b>

REGIONI DI DESTINAZIONE	CLASSI DI ETÀ'									Totale
	50-54	55-59	60-64	65-69	70-74	75-79	80-84	85-89	90 e più	
MASCHI E FEMMINE										
Piemonte	140	90	55	24	17	9	9	3	3	14.040
Valle d'Aosta	2	2	-	1	-	1	1	1	-	273
Lombardia	268	159	110	68	39	25	11	12	8	26.151
Trentino-Alto Adige	37	41	24	15	10	12	12	2	-	2.613
<i>Bolzano-Bozen</i>	25	31	15	4	8	7	9	2	-	1.511
<i>Trento</i>	12	10	9	11	2	5	3	-	-	1.102
Veneto	150	87	43	35	27	12	17	2	9	13.499
Friuli-Venezia Giulia	63	36	32	27	10	6	5	3	4	2.626
Liguria	69	50	28	14	18	4	9	4	1	4.669
Emilia-Romagna	86	66	51	31	13	12	8	3	6	12.423
Toscana	191	121	76	48	32	16	12	10	8	10.751
Umbria	62	29	17	12	4	8	3	3	2	3.270
Marche	52	41	22	12	16	4	1	3	1	3.948
Lazio	270	159	81	70	30	15	21	9	6	17.145
Abruzzo	43	33	19	17	8	6	2	3	1	2.746
Molise	2	3	3	6	3	3	1	-	-	289
Campania	61	33	22	16	13	9	8	4	3	7.807
Puglia	62	46	37	22	19	6	4	3	2	6.260
Basilicata	6	1	1	2	1	3	-	-	-	733
Calabria	22	25	16	9	10	3	1	1	1	3.336
Sicilia	96	66	60	34	12	11	10	2	-	8.618
Sardegna	30	19	13	10	4	4	2	1	1	1.954
<b>ITALIA</b>	<b>1.712</b>	<b>1.107</b>	<b>710</b>	<b>473</b>	<b>286</b>	<b>169</b>	<b>137</b>	<b>69</b>	<b>56</b>	<b>143.151</b>
<b>Italia nord-occidentale</b>	<b>479</b>	<b>301</b>	<b>193</b>	<b>107</b>	<b>74</b>	<b>39</b>	<b>30</b>	<b>20</b>	<b>12</b>	<b>45.133</b>
<b>Italia nord-orientale</b>	<b>336</b>	<b>230</b>	<b>150</b>	<b>108</b>	<b>60</b>	<b>42</b>	<b>42</b>	<b>10</b>	<b>19</b>	<b>31.161</b>
<b>Italia centrale</b>	<b>575</b>	<b>350</b>	<b>196</b>	<b>142</b>	<b>82</b>	<b>43</b>	<b>37</b>	<b>25</b>	<b>17</b>	<b>35.114</b>
<b>Italia meridionale</b>	<b>196</b>	<b>141</b>	<b>98</b>	<b>72</b>	<b>54</b>	<b>30</b>	<b>16</b>	<b>11</b>	<b>7</b>	<b>21.171</b>
<b>Italia insulare</b>	<b>126</b>	<b>85</b>	<b>73</b>	<b>44</b>	<b>16</b>	<b>15</b>	<b>12</b>	<b>3</b>	<b>1</b>	<b>10.572</b>

**Tavola 4.17 - Cittadini stranieri cancellati per trasferimento di residenza per l'estero, per classe di età, Regione di origine e sesso - Anno 1996**

REGIONI DI ORIGINE	CLASSI DI ETÀ'									
	0-4	5-9	10-14	15-19	20-24	25-29	30-34	35-39	40-44	45-49
MASCHI										
Piemonte	19	16	14	8	18	40	48	45	22	16
Valle d'Aosta	-	1	-	-	-	-	3	3	-	-
Lombardia	76	74	58	41	48	127	170	149	93	54
Trentino-Alto Adige	9	17	17	9	16	31	53	26	16	13
<i>Bolzano-Bozen</i>	4	10	8	4	8	14	28	11	7	8
<i>Trento</i>	5	7	9	5	8	17	25	15	9	5
Veneto	19	11	7	11	23	75	76	67	38	22
Friuli-Venezia Giulia	18	11	14	8	35	58	74	56	46	25
Liguria	1	4	10	6	7	12	22	26	22	17
Emilia-Romagna	19	21	12	10	15	65	62	48	27	23
Toscana	11	11	14	4	26	45	34	45	25	16
Umbria	1	4	4	3	9	9	11	11	6	1
Marche	6	8	9	8	25	36	26	24	13	8
Lazio	20	22	17	17	13	42	65	64	57	48
Abruzzo	5	2	3	9	17	16	18	23	6	2
Molise	-	-	-	-	2	1	2	2	-	-
Campania	1	2	5	3	2	9	12	9	3	2
Puglia	6	2	3	4	15	31	29	13	14	5
Basilicata	1	-	-	1	1	2	3	1	-	-
Calabria	-	1	-	1	1	5	-	6	4	3
Sicilia	5	7	4	8	8	16	17	12	11	7
Sardegna	-	-	2	2	1	8	1	5	-	-
<b>ITALIA</b>	<b>217</b>	<b>214</b>	<b>193</b>	<b>153</b>	<b>282</b>	<b>628</b>	<b>726</b>	<b>635</b>	<b>403</b>	<b>262</b>
<b>Italia nord-occidentale</b>	<b>96</b>	<b>95</b>	<b>82</b>	<b>55</b>	<b>73</b>	<b>179</b>	<b>243</b>	<b>223</b>	<b>137</b>	<b>87</b>
<b>Italia nord-orientale</b>	<b>65</b>	<b>60</b>	<b>50</b>	<b>38</b>	<b>89</b>	<b>229</b>	<b>265</b>	<b>197</b>	<b>127</b>	<b>83</b>
<b>Italia centrale</b>	<b>38</b>	<b>45</b>	<b>44</b>	<b>32</b>	<b>73</b>	<b>132</b>	<b>136</b>	<b>144</b>	<b>101</b>	<b>73</b>
<b>Italia meridionale</b>	<b>13</b>	<b>7</b>	<b>11</b>	<b>18</b>	<b>38</b>	<b>64</b>	<b>64</b>	<b>54</b>	<b>27</b>	<b>12</b>
<b>Italia insulare</b>	<b>5</b>	<b>7</b>	<b>6</b>	<b>10</b>	<b>9</b>	<b>24</b>	<b>18</b>	<b>17</b>	<b>11</b>	<b>7</b>

REGIONI DI ORIGINE	CLASSI DI ETÀ'									Totale
	50-54	55-59	60-64	65-69	70-74	75-79	80-84	85-89	90 e più	
MASCHI										
Piemonte	15	12	2	4	2	2	1	-	-	284
Valle d'Aosta	-	-	-	-	-	-	-	-	-	7
Lombardia	41	25	24	6	5	5	1	1	1	999
Trentino-Alto Adige	8	10	3	3	1	1	1	-	-	234
<i>Bolzano-Bozen</i>	6	4	2	2	1	1	1	-	-	119
<i>Trento</i>	2	6	1	1	-	-	-	-	-	115
Veneto	13	9	9	4	1	-	1	-	-	386
Friuli-Venezia Giulia	5	11	7	6	1	1	-	-	-	376
Liguria	8	9	2	3	3	1	1	1	-	155
Emilia-Romagna	9	7	3	2	3	-	3	2	-	331
Toscana	14	9	8	6	5	3	4	1	-	281
Umbria	2	1	3	3	2	3	-	-	-	73
Marche	1	2	1	2	3	-	-	-	1	173
Lazio	53	39	33	15	11	1	7	1	4	529
Abruzzo	6	2	-	2	-	-	-	1	-	112
Molise	-	-	-	-	-	-	-	-	-	7
Campania	1	1	-	-	1	-	-	-	-	51
Puglia	6	2	2	3	4	1	1	1	-	142
Basilicata	-	-	-	-	-	-	-	-	-	9
Calabria	1	1	3	1	1	1	-	-	3	29
Sicilia	-	4	5	6	6	1	-	1	-	118
Sardegna	-	1	-	-	-	-	-	-	-	20
<b>ITALIA</b>	<b>183</b>	<b>145</b>	<b>105</b>	<b>66</b>	<b>49</b>	<b>20</b>	<b>20</b>	<b>9</b>	<b>6</b>	<b>4.316</b>
<b>Italia nord-occidentale</b>	<b>64</b>	<b>46</b>	<b>28</b>	<b>13</b>	<b>10</b>	<b>8</b>	<b>3</b>	<b>2</b>	<b>1</b>	<b>1.445</b>
<b>Italia nord-orientale</b>	<b>35</b>	<b>37</b>	<b>22</b>	<b>15</b>	<b>6</b>	<b>2</b>	<b>5</b>	<b>2</b>	<b>-</b>	<b>1.327</b>
<b>Italia centrale</b>	<b>70</b>	<b>51</b>	<b>45</b>	<b>26</b>	<b>21</b>	<b>7</b>	<b>11</b>	<b>2</b>	<b>5</b>	<b>1.056</b>
<b>Italia meridionale</b>	<b>14</b>	<b>6</b>	<b>5</b>	<b>6</b>	<b>6</b>	<b>2</b>	<b>1</b>	<b>2</b>	<b>-</b>	<b>350</b>
<b>Italia insulare</b>	<b>-</b>	<b>5</b>	<b>5</b>	<b>6</b>	<b>6</b>	<b>1</b>	<b>-</b>	<b>1</b>	<b>-</b>	<b>138</b>

**Tavola 4.17 segue - Cittadini stranieri cancellati per trasferimento di residenza per l'estero, per classe di età, Regione di origine e sesso - Anno 1996**

REGIONI DI ORIGINE	CLASSI DI ETÀ									
	0-4	5-9	10-14	15-19	20-24	25-29	30-34	35-39	40-44	45-49
FEMMINE										
Piemonte	15	20	16	8	21	52	65	33	18	13
Valle d'Aosta	1	1	-	-	1	1	5	1	-	-
Lombardia	62	61	53	37	60	123	180	119	86	57
Trentino-Alto Adige	11	11	12	15	22	25	27	31	20	10
<i>Bolzano-Bozen</i>	<i>6</i>	<i>6</i>	<i>5</i>	<i>6</i>	<i>10</i>	<i>14</i>	<i>14</i>	<i>16</i>	<i>15</i>	<i>5</i>
Trento	5	5	7	9	12	11	13	15	5	5
Veneto	25	14	7	11	29	61	48	38	14	16
Friuli-Venezia Giulia	9	11	8	13	27	37	36	25	20	13
Liguria	5	2	8	4	12	22	30	18	14	7
Emilia-Romagna	16	19	11	11	16	57	47	38	17	7
Toscana	15	10	15	13	26	47	44	38	21	9
Umbria	2	2	4	3	12	5	12	7	5	2
Marche	10	11	5	7	25	32	27	6	16	5
Lazio	21	32	17	16	32	95	137	78	59	57
Abruzzo	5	5	4	2	9	14	20	9	3	2
Molise	2	1	-	2	3	2	1	2	1	1
Campania	2	3	-	4	7	10	17	13	6	3
Puglia	2	4	2	2	14	21	17	10	16	6
Basilicata	-	-	-	-	2	1	-	2	-	-
Calabria	1	4	1	3	2	5	5	6	12	3
Sicilia	5	10	14	11	9	23	26	15	13	14
Sardegna	2	2	-	1	1	5	5	8	4	5
<b>ITALIA</b>	<b>211</b>	<b>223</b>	<b>177</b>	<b>163</b>	<b>330</b>	<b>638</b>	<b>749</b>	<b>497</b>	<b>345</b>	<b>230</b>
<b>Italia nord-occidentale</b>	<b>83</b>	<b>84</b>	<b>77</b>	<b>49</b>	<b>94</b>	<b>198</b>	<b>280</b>	<b>171</b>	<b>118</b>	<b>77</b>
<b>Italia nord-orientale</b>	<b>61</b>	<b>55</b>	<b>38</b>	<b>50</b>	<b>94</b>	<b>180</b>	<b>158</b>	<b>132</b>	<b>71</b>	<b>46</b>
<b>Italia centrale</b>	<b>48</b>	<b>55</b>	<b>41</b>	<b>39</b>	<b>95</b>	<b>179</b>	<b>220</b>	<b>129</b>	<b>101</b>	<b>73</b>
<b>Italia meridionale</b>	<b>12</b>	<b>17</b>	<b>7</b>	<b>13</b>	<b>37</b>	<b>53</b>	<b>60</b>	<b>42</b>	<b>38</b>	<b>15</b>
<b>Italia insulare</b>	<b>7</b>	<b>12</b>	<b>14</b>	<b>12</b>	<b>10</b>	<b>28</b>	<b>31</b>	<b>23</b>	<b>17</b>	<b>19</b>

REGIONI DI ORIGINE	CLASSI DI ETÀ									Totale
	50-54	55-59	60-64	65-69	70-74	75-79	80-84	85-89	90 e più	
FEMMINE										
Piemonte	10	8	6	2	7	-	1	1	-	296
Valle d'Aosta	1	1	-	-	-	1	-	-	-	13
Lombardia	43	19	17	11	9	6	1	6	-	950
Trentino-Alto Adige	8	8	5	-	1	3	-	-	-	209
<i>Bolzano-Bozen</i>	<i>1</i>	<i>5</i>	<i>1</i>	-	<i>1</i>	<i>2</i>	-	-	-	<i>107</i>
Trento	7	3	4	-	-	1	-	-	-	102
Veneto	7	5	6	3	3	1	1	-	-	289
Friuli-Venezia Giulia	7	8	6	6	1	3	-	1	-	231
Liguria	3	5	4	8	2	-	2	-	-	146
Emilia-Romagna	6	2	1	7	1	-	1	1	-	258
Toscana	16	6	3	3	2	1	-	-	-	269
Umbria	-	3	2	2	2	1	-	-	-	64
Marche	6	1	1	3	-	4	-	-	-	159
Lazio	54	27	36	33	24	24	12	12	8	774
Abruzzo	1	-	2	-	2	-	1	-	-	79
Molise	-	2	-	-	-	-	-	-	-	17
Campania	2	-	3	2	-	-	-	-	1	73
Puglia	3	-	1	1	-	-	-	-	-	99
Basilicata	2	1	-	1	-	-	-	-	-	9
Calabria	2	3	-	-	-	-	-	-	-	47
Sicilia	3	4	4	-	6	1	2	1	-	161
Sardegna	1	-	-	-	-	-	-	-	-	34
<b>ITALIA</b>	<b>175</b>	<b>103</b>	<b>97</b>	<b>82</b>	<b>60</b>	<b>45</b>	<b>21</b>	<b>22</b>	<b>9</b>	<b>4.177</b>
<b>Italia nord-occidentale</b>	<b>57</b>	<b>33</b>	<b>27</b>	<b>21</b>	<b>18</b>	<b>7</b>	<b>4</b>	<b>7</b>	-	<b>1.405</b>
<b>Italia nord-orientale</b>	<b>28</b>	<b>23</b>	<b>18</b>	<b>16</b>	<b>6</b>	<b>7</b>	<b>2</b>	<b>2</b>	-	<b>987</b>
<b>Italia centrale</b>	<b>76</b>	<b>37</b>	<b>42</b>	<b>41</b>	<b>28</b>	<b>30</b>	<b>12</b>	<b>12</b>	<b>8</b>	<b>1.266</b>
<b>Italia meridionale</b>	<b>10</b>	<b>6</b>	<b>6</b>	<b>4</b>	<b>2</b>	-	<b>1</b>	-	<b>1</b>	<b>324</b>
<b>Italia insulare</b>	<b>4</b>	<b>4</b>	<b>4</b>	-	<b>6</b>	<b>1</b>	<b>2</b>	<b>1</b>	-	<b>195</b>

**Tavola 4.17 segue - Cittadini stranieri cancellati per trasferimento di residenza per l'estero, per classe di età, Regione di origine e sesso - Anno 1996**

REGIONI DI ORIGINE	CLASSI DI ETÀ'									
	0-4	5-9	10-14	15-19	20-24	25-29	30-34	35-39	40-44	45-49
MASCHI E FEMMINE										
Piemonte	34	36	30	16	39	92	113	78	40	29
Valle d'Aosta	1	2	-	-	1	1	8	4	-	-
Lombardia	138	135	111	78	108	250	350	268	179	111
Trentino-Alto Adige	20	28	29	24	38	56	80	57	36	23
<i>Bolzano-Bozen</i>	10	16	13	10	18	28	42	27	22	13
<i>Trento</i>	10	12	16	14	20	28	38	30	14	10
Veneto	44	25	14	22	52	136	124	105	52	38
Friuli-Venezia Giulia	27	22	22	21	62	95	110	81	66	38
Liguria	6	6	18	10	19	34	52	44	36	24
Emilia-Romagna	35	40	23	21	31	122	109	86	44	30
Toscana	26	21	29	17	52	92	78	83	46	25
Umbria	3	6	8	6	21	14	23	18	11	3
Marche	16	19	14	15	50	68	53	30	29	13
Lazio	41	54	34	33	45	137	202	142	116	105
Abruzzo	10	7	7	11	26	30	38	32	9	4
Molise	2	1	-	2	5	3	3	4	1	1
Campania	3	5	5	7	9	19	29	22	9	5
Puglia	8	6	5	6	29	52	46	23	30	11
Basilicata	1	-	-	1	3	3	3	3	-	-
Calabria	1	5	1	4	3	10	5	12	16	6
Sicilia	10	17	18	19	17	39	43	27	24	21
Sardegna	2	2	2	3	2	13	6	13	4	5
<b>ITALIA</b>	<b>428</b>	<b>437</b>	<b>370</b>	<b>316</b>	<b>612</b>	<b>1.266</b>	<b>1.475</b>	<b>1.132</b>	<b>748</b>	<b>492</b>
<b>Italia nord-occidentale</b>	<b>179</b>	<b>179</b>	<b>159</b>	<b>104</b>	<b>167</b>	<b>377</b>	<b>523</b>	<b>394</b>	<b>255</b>	<b>164</b>
<b>Italia nord-orientale</b>	<b>126</b>	<b>115</b>	<b>88</b>	<b>88</b>	<b>183</b>	<b>409</b>	<b>423</b>	<b>329</b>	<b>198</b>	<b>129</b>
<b>Italia centrale</b>	<b>86</b>	<b>100</b>	<b>85</b>	<b>71</b>	<b>168</b>	<b>311</b>	<b>356</b>	<b>273</b>	<b>202</b>	<b>146</b>
<b>Italia meridionale</b>	<b>25</b>	<b>24</b>	<b>18</b>	<b>31</b>	<b>75</b>	<b>117</b>	<b>124</b>	<b>96</b>	<b>65</b>	<b>27</b>
<b>Italia insulare</b>	<b>12</b>	<b>19</b>	<b>20</b>	<b>22</b>	<b>19</b>	<b>52</b>	<b>49</b>	<b>40</b>	<b>28</b>	<b>26</b>

REGIONI DI ORIGINE	CLASSI DI ETÀ'									Totale
	50-54	55-59	60-64	65-69	70-74	75-79	80-84	85-89	90 e più	
MASCHI E FEMMINE										
Piemonte	25	20	8	6	9	2	2	1	-	580
Valle d'Aosta	1	1	-	-	-	1	-	-	-	20
Lombardia	84	44	41	17	14	11	2	7	1	1.949
Trentino-Alto Adige	16	18	8	3	2	4	1	-	-	443
<i>Bolzano-Bozen</i>	7	9	3	2	2	3	1	-	-	226
<i>Trento</i>	9	9	5	1	-	1	-	-	-	217
Veneto	20	14	15	7	4	1	2	-	-	675
Friuli-Venezia Giulia	12	19	13	12	2	4	-	1	-	607
Liguria	11	14	6	11	5	1	3	1	-	301
Emilia-Romagna	15	9	4	9	4	-	4	3	-	589
Toscana	30	15	11	9	7	4	4	1	-	550
Umbria	2	4	5	5	4	4	-	-	-	137
Marche	7	3	2	5	3	4	-	-	1	332
Lazio	107	66	69	48	35	25	19	13	12	1.303
Abruzzo	7	2	2	2	2	-	1	1	-	191
Molise	-	2	-	-	-	-	-	-	-	24
Campania	3	1	3	2	1	-	-	-	1	124
Puglia	9	2	3	4	4	1	1	1	-	241
Basilicata	2	1	-	1	-	-	-	-	-	18
Calabria	3	4	3	1	1	1	-	-	-	76
Sicilia	3	8	9	6	12	2	2	2	-	279
Sardegna	1	1	-	-	-	-	-	-	-	54
<b>ITALIA</b>	<b>358</b>	<b>248</b>	<b>202</b>	<b>148</b>	<b>109</b>	<b>65</b>	<b>41</b>	<b>31</b>	<b>15</b>	<b>8.493</b>
<b>Italia nord-occidentale</b>	<b>121</b>	<b>79</b>	<b>55</b>	<b>34</b>	<b>28</b>	<b>15</b>	<b>7</b>	<b>9</b>	<b>1</b>	<b>2.850</b>
<b>Italia nord-orientale</b>	<b>63</b>	<b>60</b>	<b>40</b>	<b>31</b>	<b>12</b>	<b>9</b>	<b>7</b>	<b>4</b>	<b>-</b>	<b>2.314</b>
<b>Italia centrale</b>	<b>146</b>	<b>88</b>	<b>87</b>	<b>67</b>	<b>49</b>	<b>37</b>	<b>23</b>	<b>14</b>	<b>13</b>	<b>2.322</b>
<b>Italia meridionale</b>	<b>24</b>	<b>12</b>	<b>11</b>	<b>10</b>	<b>8</b>	<b>2</b>	<b>2</b>	<b>2</b>	<b>1</b>	<b>674</b>
<b>Italia insulare</b>	<b>4</b>	<b>9</b>	<b>9</b>	<b>6</b>	<b>12</b>	<b>2</b>	<b>2</b>	<b>2</b>	<b>-</b>	<b>333</b>

**Tavola 4.18 - Cittadini stranieri cancellati per irreperibilità, per Regione di origine, area geografica e principali Paesi di cittadinanza - Anno 1996**

AREE GEOGRAFICHE E PAESI DI CITTADINANZA	REGIONI DI ORIGINE									
	Piemonte	Valle d'Aosta	Lombardia	TRENTINO-ALTO ADIGE			Veneto	Friuli- Venezia Giulia	Liguria	Emilia- Romagna
				Totale	Bolzano- Bozen	Trento				
<b>Europa</b>	<b>229</b>	<b>10</b>	<b>418</b>	<b>179</b>	<b>98</b>	<b>81</b>	<b>251</b>	<b>119</b>	<b>149</b>	<b>161</b>
Unione europea	69	8	130	17	12	5	53	11	57	47
di cui: - Francia	28	5	29	-	-	-	20	2	11	18
- Germania	7	-	16	13	11	2	9	4	13	7
- Regno Unito	15	-	36	-	-	-	5	2	9	8
Europa centro-orientale	142	2	274	162	86	76	197	108	89	112
di cui: - Albania	47	1	86	19	4	15	50	22	9	31
- ex Jugoslavia	65	-	123	132	81	51	121	77	56	47
di cui: - Bosnia-Erzegovina	6	-	12	1	-	1	7	5	-	6
- Croazia	7	-	18	12	2	10	24	36	5	4
- Jugoslavia	48	-	80	112	79	33	78	27	51	37
- Macedonia	4	-	11	7	-	7	8	1	-	-
- Slovenia	-	-	2	-	-	-	4	8	-	-
- ex URSS	4	-	15	6	-	6	2	-	2	5
di cui: - Russia	3	-	11	6	-	6	1	-	2	5
- Polonia	11	-	19	2	1	1	6	-	-	4
- Romania	6	-	13	-	-	-	5	5	15	10
Altri paesi europei	18	-	14	-	-	-	1	-	3	2
di cui: - Svizzera	17	-	12	-	-	-	1	-	2	2
<b>Africa</b>	<b>400</b>	<b>15</b>	<b>493</b>	<b>103</b>	<b>14</b>	<b>89</b>	<b>247</b>	<b>28</b>	<b>186</b>	<b>321</b>
Africa settentrionale	277	12	332	91	13	78	166	14	125	212
di cui: - Egitto	13	-	42	-	-	-	-	-	15	12
- Marocco	210	8	188	43	6	37	143	8	90	123
- Tunisia	52	3	94	37	4	33	20	4	19	76
Africa occidentale	76	2	117	12	1	11	57	7	38	79
di cui: - Ghana	10	-	30	1	-	1	24	3	-	12
- Nigeria	13	1	14	-	-	-	11	2	2	11
- Senegal	43	-	54	11	1	10	12	2	32	52
Africa orientale	43	1	43	-	-	-	19	3	18	27
di cui: - Etiopia	2	-	3	-	-	-	-	-	4	2
- Somalia	36	1	37	-	-	-	16	2	14	24
Africa centro-meridionale	4	-	1	-	-	-	5	4	5	3
<b>Asia</b>	<b>48</b>	<b>-</b>	<b>96</b>	<b>12</b>	<b>4</b>	<b>8</b>	<b>38</b>	<b>12</b>	<b>50</b>	<b>48</b>
Asia occidentale	13	-	21	3	-	3	12	1	34	18
di cui: - Iran	9	-	4	-	-	-	3	1	25	6
- Israele	-	-	3	-	-	-	1	-	2	8
Asia meridionale	6	-	32	9	4	5	6	4	7	16
di cui: - India	3	-	11	-	-	-	-	1	-	2
- Pakistan	-	-	9	8	4	4	1	-	1	12
- Sri Lanka	3	-	9	-	-	-	2	3	6	2
Asia orientale	29	-	43	-	-	-	20	7	9	14
di cui: - Cina	16	-	6	-	-	-	6	5	1	10
- Filippine	9	-	14	-	-	-	7	1	3	3
- Giappone	-	-	7	-	-	-	6	-	1	-
<b>America</b>	<b>40</b>	<b>1</b>	<b>107</b>	<b>14</b>	<b>2</b>	<b>12</b>	<b>33</b>	<b>18</b>	<b>68</b>	<b>29</b>
America settentrionale	8	-	18	-	-	-	13	2	2	3
di cui: - Stati Uniti	7	-	15	-	-	-	10	2	2	3
America centro-meridionale	32	1	89	14	2	12	20	16	66	26
di cui: - Argentina	15	-	23	1	-	1	3	1	13	12
- Brasile	4	1	25	4	-	4	5	-	5	3
- Perù	2	-	3	-	-	-	-	-	6	-
<b>Oceania</b>	<b>4</b>	<b>-</b>	<b>5</b>	<b>-</b>	<b>-</b>	<b>-</b>	<b>2</b>	<b>-</b>	<b>-</b>	<b>-</b>
<b>Apolidi</b>	<b>-</b>	<b>-</b>	<b>-</b>	<b>-</b>	<b>-</b>	<b>-</b>	<b>-</b>	<b>-</b>	<b>-</b>	<b>-</b>
<b>TOTALE</b>	<b>721</b>	<b>26</b>	<b>1.119</b>	<b>308</b>	<b>118</b>	<b>190</b>	<b>571</b>	<b>177</b>	<b>453</b>	<b>559</b>
di cui:										
Paesi a forte pressione migratoria	622	18	942	291	106	185	495	164	388	499



**Tavola 4.18 segue - Cittadini stranieri cancellati per irreperibilità, per Regione di origine, area geografica e principali Paesi di cittadinanza - Anno 1996**

AREE GEOGRAFICHE E PAESI DI CITTADINANZA	REGIONI DI ORIGINE									
	Toscana	Umbria	Marche	Lazio	Abruzzo	Molise	Campania	Puglia	Basilicata	Calabria
<b>Europa</b>	<b>342</b>	<b>49</b>	<b>94</b>	<b>72</b>	<b>48</b>	<b>6</b>	<b>21</b>	<b>36</b>	<b>1</b>	<b>21</b>
Unione europea	211	14	17	19	7	-	6	3	-	11
di cui: - Francia	30	2	3	1	1	-	-	1	-	4
- Germania	34	3	1	2	-	-	1	1	-	3
- Regno Unito	47	5	3	1	6	-	-	-	-	-
Europa centro-orientale	114	35	77	51	41	6	15	31	1	10
di cui: - Albania	16	9	7	11	1	4	5	23	1	9
- ex Jugoslavia	53	12	36	26	32	2	9	7	-	1
di cui: - Bosnia-Erzegovina	-	-	1	-	2	-	-	1	-	-
- Croazia	1	-	-	-	1	-	-	-	-	-
- Jugoslavia	44	8	12	23	21	2	4	6	-	1
- Macedonia	7	4	13	3	8	-	5	-	-	-
- Slovenia	1	-	10	-	-	-	-	-	-	-
- ex URSS	1	2	1	2	2	-	-	-	-	-
di cui: - Russia	1	-	1	-	2	-	-	-	-	-
- Polonia	9	4	3	7	5	-	-	-	-	-
- Romania	14	3	18	4	-	-	1	-	-	-
Altri paesi europei	17	-	-	2	-	-	-	2	-	-
di cui: - Svizzera	16	-	-	-	-	-	-	-	-	-
<b>Africa</b>	<b>195</b>	<b>47</b>	<b>48</b>	<b>32</b>	<b>8</b>	<b>-</b>	<b>26</b>	<b>46</b>	<b>3</b>	<b>6</b>
Africa settentrionale	64	33	16	25	6	-	18	46	3	6
di cui: - Egitto	17	-	-	3	1	-	-	-	-	-
- Marocco	33	28	11	16	5	-	14	35	1	4
- Tunisia	10	4	5	3	-	-	2	10	2	2
Africa occidentale	60	10	13	1	1	-	4	-	-	-
di cui: - Ghana	3	-	-	-	-	-	-	-	-	-
- Nigeria	5	7	-	-	1	-	4	-	-	-
- Senegal	46	1	8	-	-	-	-	-	-	-
Africa orientale	69	3	18	4	-	-	4	-	-	-
di cui: - Etiopia	28	-	-	-	-	-	-	-	-	-
- Somalia	36	3	3	4	-	-	1	-	-	-
Africa centro-meridionale	2	1	1	2	1	-	-	-	-	-
<b>Asia</b>	<b>150</b>	<b>7</b>	<b>9</b>	<b>4</b>	<b>1</b>	<b>-</b>	<b>2</b>	<b>-</b>	<b>-</b>	<b>-</b>
Asia occidentale	79	3	4	1	-	-	-	-	-	-
di cui: - Iran	33	2	-	-	-	-	-	-	-	-
- Israele	11	-	1	1	-	-	-	-	-	-
Asia meridionale	26	-	-	-	-	-	1	-	-	-
di cui: - India	5	-	-	-	-	-	1	-	-	-
- Pakistan	1	-	-	-	-	-	-	-	-	-
- Sri Lanka	19	-	-	-	-	-	-	-	-	-
Asia orientale	45	4	5	3	1	-	1	-	-	-
di cui: - Cina	11	1	-	-	-	-	-	-	-	-
- Filippine	30	3	3	3	1	-	1	-	-	-
- Giappone	4	-	-	-	-	-	-	-	-	-
<b>America</b>	<b>144</b>	<b>10</b>	<b>22</b>	<b>5</b>	<b>5</b>	<b>2</b>	<b>6</b>	<b>2</b>	<b>-</b>	<b>-</b>
America settentrionale	97	-	-	1	3	1	2	2	-	-
di cui: - Stati Uniti	93	-	-	1	1	1	2	2	-	-
America centro-meridionale	47	10	22	4	2	1	4	-	-	-
di cui: - Argentina	3	-	13	1	1	-	4	-	-	-
- Brasile	16	1	4	-	1	1	-	-	-	-
- Perù	4	2	-	1	-	-	-	-	-	-
<b>Oceania</b>	<b>4</b>	<b>1</b>	<b>-</b>	<b>-</b>	<b>-</b>	<b>-</b>	<b>-</b>	<b>-</b>	<b>-</b>	<b>-</b>
<b>Apolidi</b>	<b>-</b>	<b>-</b>	<b>-</b>	<b>-</b>	<b>-</b>	<b>-</b>	<b>-</b>	<b>-</b>	<b>-</b>	<b>-</b>
<b>TOTALE</b>	<b>835</b>	<b>114</b>	<b>173</b>	<b>113</b>	<b>62</b>	<b>8</b>	<b>55</b>	<b>84</b>	<b>4</b>	<b>27</b>
di cui:										
Paesi a forte pressione migratoria	491	99	155	90	52	7	47	77	4	16

**Tavola 4.18 segue - Cittadini stranieri cancellati per irreperibilità, per Regione di origine, area geografica e principali Paesi di cittadinanza - Anno 1996**

AREE GEOGRAFICHE E PAESI DI CITTADINANZA	REGIONI DI ORIGINE							
	Sicilia	Sardegna	Italia	Italia nord- occidentale	Italia nord- orientale	Italia centrale	Italia meridionale	Italia insulare
<b>Europa</b>	<b>104</b>	<b>9</b>	<b>2.319</b>	<b>806</b>	<b>710</b>	<b>557</b>	<b>133</b>	<b>113</b>
Unione europea	80	7	767	264	128	261	27	87
di cui: - Francia	10	3	168	73	40	36	6	13
- Germania	29	1	144	36	33	40	5	30
- Regno Unito	9	-	146	60	15	56	6	9
Europa centro-orientale	18	1	1.486	507	579	277	104	19
di cui: - Albania	7	1	359	143	122	43	43	8
- ex Jugoslavia	5	-	804	244	377	127	51	5
di cui: - Bosnia-Erzegovina	-	-	41	18	19	1	3	-
- Croazia	1	-	109	30	76	1	1	1
- Jugoslavia	4	-	558	179	254	87	34	4
- Macedonia	-	-	71	15	16	27	13	-
- Slovenia	-	-	25	2	12	11	-	-
- ex URSS	1	-	43	21	13	6	2	1
di cui: - Russia	1	-	33	16	12	2	2	1
- Polonia	1	-	71	30	12	23	5	1
- Romania	4	-	98	34	20	39	1	4
Altri paesi europei	6	1	66	35	3	19	2	7
di cui: - Svizzera	2	1	53	31	3	16	-	3
<b>Africa</b>	<b>208</b>	<b>13</b>	<b>2.425</b>	<b>1.094</b>	<b>699</b>	<b>322</b>	<b>89</b>	<b>221</b>
Africa settentrionale	199	10	1.655	746	483	138	79	209
di cui: - Egitto	2	-	105	70	12	20	1	2
- Marocco	32	10	1.002	496	317	88	59	42
- Tunisia	163	-	506	168	137	22	16	163
Africa occidentale	6	3	486	233	155	84	5	9
di cui: - Ghana	-	-	83	40	40	3	-	-
- Nigeria	-	-	71	30	24	12	5	-
- Senegal	-	3	264	129	77	55	-	3
Africa orientale	3	-	255	105	49	94	4	3
di cui: - Etiopia	1	-	40	9	2	28	-	1
- Somalia	-	-	177	88	42	46	1	-
Africa centro-meridionale	-	-	29	10	12	6	1	-
<b>Asia</b>	<b>39</b>	<b>-</b>	<b>516</b>	<b>194</b>	<b>110</b>	<b>170</b>	<b>3</b>	<b>39</b>
Asia occidentale	2	-	191	68	34	87	-	2
di cui: - Iran	-	-	83	38	10	35	-	-
- Israele	2	-	29	5	9	13	-	2
Asia meridionale	16	-	123	45	35	26	1	16
di cui: - India	1	-	24	14	3	5	1	1
- Pakistan	-	-	32	10	21	1	-	-
- Sri Lanka	14	-	58	18	7	19	-	14
Asia orientale	21	-	202	81	41	57	2	21
di cui: - Cina	7	-	63	23	21	12	-	7
- Filippine	13	-	91	26	11	39	2	13
- Giappone	-	-	18	8	6	4	-	-
<b>America</b>	<b>20</b>	<b>-</b>	<b>526</b>	<b>216</b>	<b>94</b>	<b>181</b>	<b>15</b>	<b>20</b>
America settentrionale	8	-	160	28	18	98	8	8
di cui: - Stati Uniti	8	-	147	24	15	94	6	8
America centro-meridionale	12	-	366	188	76	83	7	12
di cui: - Argentina	3	-	93	51	17	17	5	3
- Brasile	2	-	72	35	12	21	2	2
- Perù	-	-	18	11	-	7	-	-
<b>Oceania</b>	<b>1</b>	<b>-</b>	<b>17</b>	<b>9</b>	<b>2</b>	<b>5</b>	<b>-</b>	<b>1</b>
<b>Apolidi</b>	<b>-</b>	<b>-</b>	<b>-</b>	<b>-</b>	<b>-</b>	<b>-</b>	<b>-</b>	<b>-</b>
<b>TOTALE</b>	<b>372</b>	<b>22</b>	<b>5.803</b>	<b>2.319</b>	<b>1.615</b>	<b>1.235</b>	<b>240</b>	<b>394</b>
di cui:								
Paesi a forte pressione migratoria	275	14	4.746	1.970	1.449	835	203	289

## CAPITOLO 5 - REGOLARIZZAZIONI ANAGRAFICHE

**Tavola 5.1 - Regolarizzazioni anagrafiche relative agli iscritti e cancellati per trasferimento di residenza tra Comuni italiani, per Regione di destinazione e Regione di origine - Anno 1996**

REGIONI DI ORIGINE	REGIONI DI DESTINAZIONE						Veneto
	Piemonte	Valle d'Aosta	Lombardia	TRENTINO-ALTO ADIGE		Trento	
				Totale	Bolzano-Bozen		
Piemonte	463	-	61	-	-	-	12
Valle d'Aosta	2	53	1	-	-	-	2
Lombardia	19	1	980	1	-	1	31
Trentino-Alto Adige	1	-	11	5	-	5	7
<i>Bolzano-Bozen</i>	-	-	1	1	-	1	3
<i>Trento</i>	1	-	10	4	-	4	4
Veneto	4	-	37	-	-	-	569
Friuli-Venezia Giulia	3	-	8	-	-	-	14
Liguria	9	-	20	-	-	-	3
Emilia-Romagna	10	2	44	-	-	-	18
Toscana	-	-	22	1	-	1	9
Umbria	-	-	4	-	-	-	2
Marche	4	-	6	-	-	-	1
Lazio	8	-	20	-	-	-	20
Abruzzo	-	-	12	-	-	-	-
Molise	-	-	1	-	-	-	1
Campania	21	-	56	-	-	-	25
Puglia	12	-	51	2	-	2	18
Basilicata	-	-	11	-	-	-	2
Calabria	15	2	56	-	-	-	5
Sicilia	17	-	65	-	-	-	18
Sardegna	2	-	22	-	-	-	9
<b>ITALIA</b>	<b>590</b>	<b>58</b>	<b>1.488</b>	<b>9</b>	-	<b>9</b>	<b>766</b>
<b>Italia nord-occidentale</b>	<b>493</b>	<b>54</b>	<b>1.062</b>	<b>1</b>	-	<b>1</b>	<b>48</b>
<b>Italia nord-orientale</b>	<b>18</b>	<b>2</b>	<b>100</b>	<b>5</b>	-	<b>5</b>	<b>608</b>
<b>Italia centrale</b>	<b>12</b>	-	<b>52</b>	<b>1</b>	-	<b>1</b>	<b>32</b>
<b>Italia meridionale</b>	<b>48</b>	<b>2</b>	<b>187</b>	<b>2</b>	-	<b>2</b>	<b>51</b>
<b>Italia insulare</b>	<b>19</b>	-	<b>87</b>	-	-	-	<b>27</b>

REGIONI DI ORIGINE	REGIONI DI DESTINAZIONE						Lazio
	Friuli-Venezia Giulia	Liguria	Emilia-Romagna	Toscana	Umbria	Marche	
Piemonte	6	32	17	16	3	6	8
Valle d'Aosta	-	-	3	-	-	-	-
Lombardia	4	9	47	13	6	5	10
Trentino-Alto Adige	1	1	1	2	-	1	-
<i>Bolzano-Bozen</i>	1	-	-	1	-	-	-
<i>Trento</i>	-	1	1	1	-	1	-
Veneto	12	2	22	11	3	-	11
Friuli-Venezia Giulia	81	2	1	5	-	-	6
Liguria	1	132	3	16	-	-	4
Emilia-Romagna	1	4	306	15	1	20	5
Toscana	1	8	8	280	8	1	13
Umbria	-	2	2	4	107	3	6
Marche	1	-	7	6	5	106	3
Lazio	6	2	16	13	17	14	531
Abruzzo	-	1	1	5	2	8	6
Molise	-	-	2	-	1	1	1
Campania	5	3	47	35	8	7	50
Puglia	3	6	21	18	8	7	8
Basilicata	-	1	5	5	-	2	2
Calabria	3	7	15	12	10	-	15
Sicilia	5	16	35	31	4	-	17
Sardegna	1	2	13	7	2	1	2
<b>ITALIA</b>	<b>131</b>	<b>230</b>	<b>572</b>	<b>494</b>	<b>185</b>	<b>182</b>	<b>698</b>
<b>Italia nord-occidentale</b>	<b>11</b>	<b>173</b>	<b>70</b>	<b>45</b>	<b>9</b>	<b>11</b>	<b>22</b>
<b>Italia nord-orientale</b>	<b>95</b>	<b>9</b>	<b>330</b>	<b>33</b>	<b>4</b>	<b>21</b>	<b>22</b>
<b>Italia centrale</b>	<b>8</b>	<b>12</b>	<b>33</b>	<b>303</b>	<b>137</b>	<b>124</b>	<b>553</b>
<b>Italia meridionale</b>	<b>11</b>	<b>18</b>	<b>91</b>	<b>75</b>	<b>29</b>	<b>25</b>	<b>82</b>
<b>Italia insulare</b>	<b>6</b>	<b>18</b>	<b>48</b>	<b>38</b>	<b>6</b>	<b>1</b>	<b>19</b>

**Tavola 5.1 segue - Regularizzazioni anagrafiche relative agli iscritti e cancellati per trasferimento di residenza tra Comuni italiani, per Regione di destinazione e Regione di origine - Anno 1996**

REGIONI DI ORIGINE	REGIONI DI DESTINAZIONE						
	Abruzzo	Molise	Campania	Puglia	Basilicata	Calabria	Sicilia
Piemonte	6	-	20	9	6	5	21
Valle d'Aosta	-	-	2	-	-	-	-
Lombardia	7	-	12	25	8	9	29
Trentino-Alto Adige	-	-	1	1	-	-	1
<i>Bolzano-Bozen</i>	-	-	-	1	-	-	1
<i>Trento</i>	-	-	1	-	-	-	-
Veneto	2	-	5	3	-	1	7
Friuli-Venezia Giulia	4	-	5	-	-	-	4
Liguria	-	1	4	-	-	1	5
Emilia-Romagna	5	-	8	6	2	1	10
Toscana	6	-	12	7	1	3	14
Umbria	-	-	8	7	1	-	6
Marche	19	-	1	5	-	-	1
Lazio	17	6	29	17	6	7	16
Abruzzo	201	1	5	4	-	-	6
Molise	4	20	4	4	-	-	-
Campania	18	3	1.258	7	6	7	7
Puglia	8	9	4	216	17	3	4
Basilicata	1	2	6	10	38	9	-
Calabria	1	2	11	7	6	135	4
Sicilia	11	-	18	8	2	16	624
Sardegna	1	-	3	-	-	-	1
<b>ITALIA</b>	<b>311</b>	<b>44</b>	<b>1.416</b>	<b>336</b>	<b>93</b>	<b>197</b>	<b>760</b>
<b>Italia nord-occidentale</b>	<b>13</b>	<b>1</b>	<b>38</b>	<b>34</b>	<b>14</b>	<b>15</b>	<b>55</b>
<b>Italia nord-orientale</b>	<b>11</b>	<b>-</b>	<b>19</b>	<b>10</b>	<b>2</b>	<b>2</b>	<b>22</b>
<b>Italia centrale</b>	<b>42</b>	<b>6</b>	<b>50</b>	<b>36</b>	<b>8</b>	<b>10</b>	<b>37</b>
<b>Italia meridionale</b>	<b>233</b>	<b>37</b>	<b>1.288</b>	<b>248</b>	<b>67</b>	<b>154</b>	<b>21</b>
<b>Italia insulare</b>	<b>12</b>	<b>-</b>	<b>21</b>	<b>8</b>	<b>2</b>	<b>16</b>	<b>625</b>

REGIONI DI ORIGINE	REGIONI DI DESTINAZIONE						
	Sardegna	Italia	Italia nord-occidentale	Italia nord-orientale	Italia centrale	Italia meridionale	Italia insulare
Piemonte	20	711	556	35	33	46	41
Valle d'Aosta	-	63	56	5	-	2	-
Lombardia	9	1.225	1.009	83	34	61	38
Trentino-Alto Adige	-	33	13	14	3	2	1
<i>Bolzano-Bozen</i>	-	9	1	5	1	1	1
<i>Trento</i>	-	24	12	9	2	1	-
Veneto	6	695	43	603	25	11	13
Friuli-Venezia Giulia	1	134	13	96	11	9	5
Liguria	3	202	161	7	20	6	8
Emilia-Romagna	5	463	60	325	41	22	15
Toscana	12	406	30	19	302	29	26
Umbria	1	153	6	4	120	16	7
Marche	-	185	10	9	120	25	1
Lazio	11	756	30	42	575	82	27
Abruzzo	-	252	13	1	21	211	6
Molise	-	39	1	3	3	32	-
Campania	11	1.574	80	77	100	1.299	18
Puglia	4	419	69	44	41	257	8
Basilicata	1	95	12	7	9	66	1
Calabria	-	306	80	23	37	162	4
Sicilia	4	891	98	58	52	55	628
Sardegna	222	288	26	23	12	4	223
<b>ITALIA</b>	<b>310</b>	<b>8.870</b>	<b>2.366</b>	<b>1.478</b>	<b>1.559</b>	<b>2.397</b>	<b>1.070</b>
<b>Italia nord-occidentale</b>	<b>32</b>	<b>2.201</b>	<b>1.782</b>	<b>130</b>	<b>87</b>	<b>115</b>	<b>87</b>
<b>Italia nord-orientale</b>	<b>12</b>	<b>1.325</b>	<b>129</b>	<b>1.038</b>	<b>80</b>	<b>44</b>	<b>34</b>
<b>Italia centrale</b>	<b>24</b>	<b>1.480</b>	<b>76</b>	<b>74</b>	<b>1.117</b>	<b>152</b>	<b>61</b>
<b>Italia meridionale</b>	<b>16</b>	<b>2.685</b>	<b>255</b>	<b>155</b>	<b>211</b>	<b>2.027</b>	<b>37</b>
<b>Italia insulare</b>	<b>226</b>	<b>1.179</b>	<b>124</b>	<b>81</b>	<b>64</b>	<b>59</b>	<b>851</b>

**Tavola 5.2 - Regolarizzazioni anagrafiche relative agli iscritti e cancellati per trasferimento di residenza con l'estero, per cittadinanza (italiana/straniera) e Regione - Anno 1996**

REGIONI	ISCRITTI			CANCELLATI		
	Italiani	Stranieri	Totale	Italiani	Stranieri	Totale
Piemonte	8	17	25	121	9	130
Valle d'Aosta	1	3	4	6	-	6
Lombardia	25	61	86	78	7	85
Trentino-Alto Adige	3	3	6	6	5	11
<i>    Bolzano-Bozen</i>	-	-	-	6	5	11
<i>    Trento</i>	3	3	6	-	-	-
Veneto	3	36	39	46	3	49
Friuli-Venezia Giulia	3	14	17	11	3	14
Liguria	4	6	10	22	5	27
Emilia-Romagna	8	17	25	30	-	30
Toscana	5	15	20	23	62	85
Umbria	2	9	11	8	-	8
Marche	1	3	4	39	45	84
Lazio	9	54	63	36	10	46
Abruzzo	6	17	23	141	9	150
Molise	6	2	8	16	1	17
Campania	34	27	61	197	18	215
Puglia	22	12	34	484	34	518
Basilicata	3	2	5	18	-	18
Calabria	8	21	29	479	18	497
Sicilia	18	22	40	1.229	20	1.249
Sardegna	4	7	11	31	1	32
<b>ITALIA</b>	<b>173</b>	<b>348</b>	<b>521</b>	<b>3.021</b>	<b>250</b>	<b>3.271</b>
<b>Italia nord-occidentale</b>	<b>38</b>	<b>87</b>	<b>125</b>	<b>227</b>	<b>21</b>	<b>248</b>
<b>Italia nord-orientale</b>	<b>17</b>	<b>70</b>	<b>87</b>	<b>93</b>	<b>11</b>	<b>104</b>
<b>Italia centrale</b>	<b>17</b>	<b>81</b>	<b>98</b>	<b>106</b>	<b>117</b>	<b>223</b>
<b>Italia meridionale</b>	<b>79</b>	<b>81</b>	<b>160</b>	<b>1.335</b>	<b>80</b>	<b>1.415</b>
<b>Italia insulare</b>	<b>22</b>	<b>29</b>	<b>51</b>	<b>1.260</b>	<b>21</b>	<b>1.281</b>

**Tavola 5.3 - Regolarizzazioni anagrafiche relative agli iscritti per trasferimento di residenza dall'interno e dall'estero, per Provincia di destinazione e sesso - Anno 1996**

PROVINCE E REGIONI DI DESTINAZIONE	TRASFERIMENTI DI RESIDENZA								
	DALL'INTERNO			DALL'ESTERO			TOTALE		
	Maschi	Femmine	Totale	Maschi	Femmine	Totale	Maschi	Femmine	Totale
Torino	52	43	95	5	3	8	57	46	103
Vercelli	24	20	44	1	-	1	25	20	45
Biella	102	90	192	-	-	-	102	90	192
Verbano-Cusio-Ossola	9	13	22	3	3	6	12	16	28
Novara	42	30	72	2	1	3	44	31	75
Cuneo	45	40	85	1	3	4	46	43	89
Asti	15	14	29	1	-	1	16	14	30
Alessandria	27	24	51	2	-	2	29	24	53
<b>Piemonte</b>	<b>316</b>	<b>274</b>	<b>590</b>	<b>15</b>	<b>10</b>	<b>25</b>	<b>331</b>	<b>284</b>	<b>615</b>
<b>Valle d' Aosta</b>	<b>30</b>	<b>28</b>	<b>58</b>	<b>2</b>	<b>2</b>	<b>4</b>	<b>32</b>	<b>30</b>	<b>62</b>
Varese	109	83	192	3	4	7	112	87	199
Como	77	38	115	1	-	1	78	38	116
Lecco	35	23	58	2	1	3	37	24	61
Sondrio	19	15	34	10	8	18	29	23	52
Milano	228	195	423	9	7	16	237	202	439
Bergamo	111	73	184	4	3	7	115	76	191
Brescia	100	76	176	6	6	12	106	82	188
Pavia	37	38	75	-	-	-	37	38	75
Lodi	17	15	32	3	2	5	20	17	37
Cremona	48	34	82	2	1	3	50	35	85
Mantova	55	62	117	9	5	14	64	67	131
<b>Lombardia</b>	<b>836</b>	<b>652</b>	<b>1.488</b>	<b>49</b>	<b>37</b>	<b>86</b>	<b>885</b>	<b>689</b>	<b>1.574</b>
Bolzano-Bozen	-	-	-	-	-	-	-	-	-
Trento	5	4	9	6	-	6	11	4	15
<b>Trentino-Alto Adige</b>	<b>5</b>	<b>4</b>	<b>9</b>	<b>6</b>	<b>-</b>	<b>6</b>	<b>11</b>	<b>4</b>	<b>15</b>
Verona	69	59	128	4	2	6	73	61	134
Vicenza	84	65	149	6	7	13	90	72	162
Belluno	11	13	24	1	1	2	12	14	26
Treviso	99	53	152	5	1	6	104	54	158
Venezia	60	51	111	2	-	2	62	51	113
Padova	76	58	134	4	1	5	80	59	139
Rovigo	35	33	68	2	3	5	37	36	73
<b>Veneto</b>	<b>434</b>	<b>332</b>	<b>766</b>	<b>24</b>	<b>15</b>	<b>39</b>	<b>458</b>	<b>347</b>	<b>805</b>
Pordenone	21	20	41	4	5	9	25	25	50
Udine	37	30	67	4	4	8	41	34	75
Gorizia	13	4	17	-	-	-	13	4	17
Trieste	5	1	6	-	-	-	5	1	6
<b>Friuli-Venezia Giulia</b>	<b>76</b>	<b>55</b>	<b>131</b>	<b>8</b>	<b>9</b>	<b>17</b>	<b>84</b>	<b>64</b>	<b>148</b>
Imperia	24	18	42	4	-	4	28	18	46
Savona	35	39	74	-	3	3	35	42	77
Genova	34	22	56	-	1	1	34	23	57
La Spezia	30	28	58	-	2	2	30	30	60
<b>Liguria</b>	<b>123</b>	<b>107</b>	<b>230</b>	<b>4</b>	<b>6</b>	<b>10</b>	<b>127</b>	<b>113</b>	<b>240</b>
Piacenza	20	15	35	-	-	-	20	15	35
Parma	32	21	53	-	-	-	32	21	53
Reggio nell'Emilia	47	34	81	-	1	1	47	35	82
Modena	76	68	144	6	3	9	82	71	153
Bologna	62	40	102	2	1	3	64	41	105
Ferrara	19	8	27	3	3	6	22	11	33
Ravenna	29	14	43	-	-	-	29	14	43
Forlì-Cesena	25	8	33	2	1	3	27	9	36
Rimini	30	24	54	1	2	3	31	26	57
<b>Emilia-Romagna</b>	<b>340</b>	<b>232</b>	<b>572</b>	<b>14</b>	<b>11</b>	<b>25</b>	<b>354</b>	<b>243</b>	<b>597</b>
Massa-Carrara	20	9	29	2	1	3	22	10	32
Lucca	35	25	60	5	1	6	40	26	66
Pistoia	18	20	38	-	-	-	18	20	38
Firenze	68	53	121	1	5	6	69	58	127
Prato	23	14	37	-	-	-	23	14	37
Livorno	34	25	59	-	1	1	34	26	60
Pisa	29	16	45	3	-	3	32	16	48
Arezzo	21	18	39	-	-	-	21	18	39
Siena	21	14	35	1	-	1	22	14	36
Grosseto	16	15	31	-	-	-	16	15	31
<b>Toscana</b>	<b>285</b>	<b>209</b>	<b>494</b>	<b>12</b>	<b>8</b>	<b>20</b>	<b>297</b>	<b>217</b>	<b>514</b>

**Tavola 5.3 segue - Regolarizzazioni anagrafiche relative agli iscritti per trasferimento di residenza dall'interno e dall'estero, per Provincia di destinazione e sesso - Anno 1996**

PROVINCE E REGIONI DI DESTINAZIONE	TRASFERIMENTI DI RESIDENZA								
	DALL'INTERNO			DALL'ESTERO			TOTALE		
	Maschi	Femmine	Totale	Maschi	Femmine	Totale	Maschi	Femmine	Totale
Perugia	88	72	160	3	4	7	91	76	167
Terni	16	9	25	1	3	4	17	12	29
<b>Umbria</b>	<b>104</b>	<b>81</b>	<b>185</b>	<b>4</b>	<b>7</b>	<b>11</b>	<b>108</b>	<b>88</b>	<b>196</b>
Pesaro e Urbino	34	19	53	-	-	-	34	19	53
Ancona	16	14	30	1	-	1	17	14	31
Macerata	12	12	24	1	-	1	13	12	25
Ascoli Piceno	37	38	75	1	1	2	38	39	77
<b>Marche</b>	<b>99</b>	<b>83</b>	<b>182</b>	<b>3</b>	<b>1</b>	<b>4</b>	<b>102</b>	<b>84</b>	<b>186</b>
Viterbo	21	15	36	8	8	16	29	23	52
Rieti	7	9	16	1	1	2	8	10	18
Roma	232	197	429	21	9	30	253	206	459
Latina	54	53	107	4	5	9	58	58	116
Frosinone	55	55	110	6	-	6	61	55	116
<b>Lazio</b>	<b>369</b>	<b>329</b>	<b>698</b>	<b>40</b>	<b>23</b>	<b>63</b>	<b>409</b>	<b>352</b>	<b>761</b>
L'Aquila	33	26	59	10	4	14	43	30	73
Teramo	58	47	105	1	3	4	59	50	109
Pescara	48	35	83	2	2	4	50	37	87
Chieti	39	25	64	1	-	1	40	25	65
<b>Abruzzo</b>	<b>178</b>	<b>133</b>	<b>311</b>	<b>14</b>	<b>9</b>	<b>23</b>	<b>192</b>	<b>142</b>	<b>334</b>
Isernia	6	10	16	2	2	4	8	12	20
Campobasso	13	15	28	2	2	4	15	17	32
<b>Molise</b>	<b>19</b>	<b>25</b>	<b>44</b>	<b>4</b>	<b>4</b>	<b>8</b>	<b>23</b>	<b>29</b>	<b>52</b>
Caserta	89	87	176	6	3	9	95	90	185
Benevento	10	18	28	2	2	4	12	20	32
Napoli	479	464	943	12	7	19	491	471	962
Avellino	51	55	106	13	10	23	64	65	129
Salerno	69	94	163	3	3	6	72	97	169
<b>Campania</b>	<b>698</b>	<b>718</b>	<b>1.416</b>	<b>36</b>	<b>25</b>	<b>61</b>	<b>734</b>	<b>743</b>	<b>1.477</b>
Foggia	35	27	62	2	-	2	37	27	64
Bari	49	30	79	4	2	6	53	32	85
Taranto	31	26	57	1	-	1	32	26	58
Brindisi	18	12	30	5	6	11	23	18	41
Lecce	56	52	108	7	7	14	63	59	122
<b>Puglia</b>	<b>189</b>	<b>147</b>	<b>336</b>	<b>19</b>	<b>15</b>	<b>34</b>	<b>208</b>	<b>162</b>	<b>370</b>
Potenza	28	36	64	3	2	5	31	38	69
Matera	16	13	29	-	-	-	16	13	29
<b>Basilicata</b>	<b>44</b>	<b>49</b>	<b>93</b>	<b>3</b>	<b>2</b>	<b>5</b>	<b>47</b>	<b>51</b>	<b>98</b>
Cosenza	51	44	95	5	7	12	56	51	107
Crotone	6	6	12	2	-	2	8	6	14
Catanzaro	20	22	42	1	-	1	21	22	43
Vibo Valentia	13	11	24	4	1	5	17	12	29
Reggio di Calabria	10	14	24	8	1	9	18	15	33
<b>Calabria</b>	<b>100</b>	<b>97</b>	<b>197</b>	<b>20</b>	<b>9</b>	<b>29</b>	<b>120</b>	<b>106</b>	<b>226</b>
Trapani	19	7	26	1	-	1	20	7	27
Palermo	185	175	360	5	6	11	190	181	371
Messina	55	65	120	3	2	5	58	67	125
Agrigento	18	17	35	4	3	7	22	20	42
Caltanissetta	11	9	20	-	-	-	11	9	20
Enna	3	5	8	1	1	2	4	6	10
Catania	67	71	138	5	3	8	72	74	146
Ragusa	6	5	11	3	-	3	9	5	14
Siracusa	22	20	42	1	2	3	23	22	45
<b>Sicilia</b>	<b>386</b>	<b>374</b>	<b>760</b>	<b>23</b>	<b>17</b>	<b>40</b>	<b>409</b>	<b>391</b>	<b>800</b>
Sassari	37	36	73	2	-	2	39	36	75
Nuoro	25	10	35	1	-	1	26	10	36
Oristano	24	22	46	-	-	-	24	22	46
Cagliari	74	82	156	7	1	8	81	83	164
<b>Sardegna</b>	<b>160</b>	<b>150</b>	<b>310</b>	<b>10</b>	<b>1</b>	<b>11</b>	<b>170</b>	<b>151</b>	<b>321</b>
<b>ITALIA</b>	<b>4.791</b>	<b>4.079</b>	<b>8.870</b>	<b>310</b>	<b>211</b>	<b>521</b>	<b>5.101</b>	<b>4.290</b>	<b>9.391</b>
Italia nord-occidentale	1.305	1.061	2.366	70	55	125	1.375	1.116	2.491
Italia nord-orientale	855	623	1.478	52	35	87	907	658	1.565
Italia centrale	857	702	1.559	59	39	98	916	741	1.657
Italia meridionale	1.228	1.169	2.397	96	64	160	1.324	1.233	2.557
Italia insulare	546	524	1.070	33	18	51	579	542	1.121


**Tavola 5.4 - Regolarizzazioni anagrafiche relative ai cancellati per trasferimento di residenza per l'interno e per l'estero, per Provincia di origine e sesso - Anno 1996**

PROVINCE E REGIONI DI ORIGINE	TRASFERIMENTI DI RESIDENZA								
	PER L'INTERNO			PER L'ESTERO			TOTALE		
	Maschi	Femmine	Totale	Maschi	Femmine	Totale	Maschi	Femmine	Totale
Torino	88	71	159	59	44	103	147	115	262
Vercelli	16	17	33	1	1	2	17	18	35
Biella	123	106	229	2	1	3	125	107	232
Verbano-Cusio-Ossola	8	8	16	1	-	1	9	8	17
Novara	64	53	117	-	2	2	64	55	119
Cuneo	43	33	76	3	5	8	46	38	84
Asti	13	4	17	4	4	8	17	8	25
Alessandria	33	31	64	1	2	3	34	33	67
<b>Piemonte</b>	<b>388</b>	<b>323</b>	<b>711</b>	<b>71</b>	<b>59</b>	<b>130</b>	<b>459</b>	<b>382</b>	<b>841</b>
<b>Valle d' Aosta</b>	<b>32</b>	<b>31</b>	<b>63</b>	<b>5</b>	<b>1</b>	<b>6</b>	<b>37</b>	<b>32</b>	<b>69</b>
Varese	88	55	143	2	1	3	90	56	146
Como	65	54	119	4	-	4	69	54	123
Lecco	27	20	47	-	-	-	27	20	47
Sondrio	16	17	33	30	23	53	46	40	86
Milano	211	155	366	8	5	13	219	160	379
Bergamo	86	61	147	-	1	1	86	62	148
Brescia	82	47	129	5	2	7	87	49	136
Pavia	34	28	62	-	1	1	34	29	63
Lodi	12	7	19	-	-	-	12	7	19
Cremona	42	36	78	2	1	3	44	37	81
Mantova	44	38	82	-	-	-	44	38	82
<b>Lombardia</b>	<b>707</b>	<b>518</b>	<b>1.225</b>	<b>51</b>	<b>34</b>	<b>85</b>	<b>758</b>	<b>552</b>	<b>1.310</b>
Bolzano-Bozen	4	5	9	6	5	11	10	10	20
Trento	13	11	24	-	-	-	13	11	24
<b>Trentino-Alto Adige</b>	<b>17</b>	<b>16</b>	<b>33</b>	<b>6</b>	<b>5</b>	<b>11</b>	<b>23</b>	<b>21</b>	<b>44</b>
Verona	69	54	123	-	3	3	69	57	126
Vicenza	58	60	118	3	4	7	61	64	125
Belluno	17	18	35	1	-	1	18	18	36
Treviso	84	42	126	1	-	1	85	42	127
Venezia	52	49	101	21	16	37	73	65	138
Padova	85	60	145	-	-	-	85	60	145
Rovigo	24	23	47	-	-	-	24	23	47
<b>Veneto</b>	<b>389</b>	<b>306</b>	<b>695</b>	<b>26</b>	<b>23</b>	<b>49</b>	<b>415</b>	<b>329</b>	<b>744</b>
Pordenone	23	22	45	6	2	8	29	24	53
Udine	37	24	61	1	1	2	38	25	63
Gorizia	10	3	13	1	-	1	11	3	14
Trieste	8	7	15	2	1	3	10	8	18
<b>Friuli-Venezia Giulia</b>	<b>78</b>	<b>56</b>	<b>134</b>	<b>10</b>	<b>4</b>	<b>14</b>	<b>88</b>	<b>60</b>	<b>148</b>
Imperia	11	15	26	2	4	6	13	19	32
Savona	32	26	58	2	3	5	34	29	63
Genova	40	27	67	2	2	4	42	29	71
La Spezia	30	21	51	6	6	12	36	27	63
<b>Liguria</b>	<b>113</b>	<b>89</b>	<b>202</b>	<b>12</b>	<b>15</b>	<b>27</b>	<b>125</b>	<b>104</b>	<b>229</b>
Piacenza	12	14	26	1	-	1	13	14	27
Parma	19	17	36	3	2	5	22	19	41
Reggio nell'Emilia	29	20	49	9	9	18	38	29	67
Modena	47	38	85	-	-	-	47	38	85
Bologna	68	45	113	4	2	6	72	47	119
Ferrara	29	12	41	-	-	-	29	12	41
Ravenna	18	9	27	-	-	-	18	9	27
Forlì-Cesena	24	16	40	-	-	-	24	16	40
Rimini	28	18	46	-	-	-	28	18	46
<b>Emilia-Romagna</b>	<b>274</b>	<b>189</b>	<b>463</b>	<b>17</b>	<b>13</b>	<b>30</b>	<b>291</b>	<b>202</b>	<b>493</b>
Massa-Carrara	14	11	25	1	-	1	15	11	26
Lucca	23	23	46	2	-	2	25	23	48
Pistoia	18	15	33	-	-	-	18	15	33
Firenze	58	52	110	40	30	70	98	82	180
Prato	5	7	12	-	1	1	5	8	13
Livorno	30	21	51	4	4	8	34	25	59
Pisa	30	19	49	1	1	2	31	20	51
Arezzo	11	8	19	-	-	-	11	8	19
Siena	19	13	32	-	-	-	19	13	32
Grosseto	15	14	29	1	-	1	16	14	30
<b>Toscana</b>	<b>223</b>	<b>183</b>	<b>406</b>	<b>49</b>	<b>36</b>	<b>85</b>	<b>272</b>	<b>219</b>	<b>491</b>



**Tavola 5.4 segue - Regolarizzazioni anagrafiche relative ai cancellati per trasferimento di residenza per l'interno e per l'estero, per Provincia di origine e sesso - Anno 1996**

PROVINCE E REGIONI DI ORIGINE	TRASFERIMENTI DI RESIDENZA								
	PER L'INTERNO			PER L'ESTERO			TOTALE		
	Maschi	Femmine	Totale	Maschi	Femmine	Totale	Maschi	Femmine	Totale
Perugia	75	63	138	5	3	8	80	66	146
Terni	13	2	15	-	-	-	13	2	15
<b>Umbria</b>	<b>88</b>	<b>65</b>	<b>153</b>	<b>5</b>	<b>3</b>	<b>8</b>	<b>93</b>	<b>68</b>	<b>161</b>
Pesaro e Urbino	19	18	37	15	11	26	34	29	63
Ancona	14	8	22	-	-	-	14	8	22
Macerata	18	13	31	31	15	46	49	28	77
Ascoli Piceno	34	41	75	9	3	12	43	44	87
<b>Marche</b>	<b>85</b>	<b>80</b>	<b>165</b>	<b>55</b>	<b>29</b>	<b>84</b>	<b>140</b>	<b>109</b>	<b>249</b>
Viterbo	28	17	45	1	-	1	29	17	46
Rieti	7	7	14	-	-	-	7	7	14
Roma	278	259	537	15	11	26	293	270	563
Latina	25	23	48	6	3	9	31	26	57
Frosinone	48	64	112	5	5	10	53	69	122
<b>Lazio</b>	<b>386</b>	<b>370</b>	<b>756</b>	<b>27</b>	<b>19</b>	<b>46</b>	<b>413</b>	<b>389</b>	<b>802</b>
L'Aquila	28	25	53	7	6	13	35	31	66
Teramo	41	31	72	27	17	44	68	48	116
Pescara	44	32	76	7	6	13	51	38	89
Chieti	32	19	51	45	35	80	77	54	131
<b>Abruzzo</b>	<b>145</b>	<b>107</b>	<b>252</b>	<b>86</b>	<b>64</b>	<b>150</b>	<b>231</b>	<b>171</b>	<b>402</b>
Isernia	7	8	15	-	1	1	7	9	16
Campobasso	13	11	24	10	6	16	23	17	40
<b>Molise</b>	<b>20</b>	<b>19</b>	<b>39</b>	<b>10</b>	<b>7</b>	<b>17</b>	<b>30</b>	<b>26</b>	<b>56</b>
Caserta	116	97	213	25	19	44	141	116	257
Benevento	22	22	44	-	-	-	22	22	44
Napoli	530	464	994	19	16	35	549	480	1.029
Avellino	52	79	131	15	13	28	67	92	159
Salerno	77	115	192	56	52	108	133	167	300
<b>Campania</b>	<b>797</b>	<b>777</b>	<b>1.574</b>	<b>115</b>	<b>100</b>	<b>215</b>	<b>912</b>	<b>877</b>	<b>1.789</b>
Foggia	44	40	84	35	25	60	79	65	144
Bari	66	37	103	168	143	311	234	180	414
Taranto	23	21	44	15	8	23	38	29	67
Brindisi	25	18	43	22	23	45	47	41	88
Lecce	78	67	145	42	37	79	120	104	224
<b>Puglia</b>	<b>236</b>	<b>183</b>	<b>419</b>	<b>282</b>	<b>236</b>	<b>518</b>	<b>518</b>	<b>419</b>	<b>937</b>
Potenza	31	32	63	8	8	16	39	40	79
Matera	17	15	32	1	1	2	18	16	34
<b>Basilicata</b>	<b>48</b>	<b>47</b>	<b>95</b>	<b>9</b>	<b>9</b>	<b>18</b>	<b>57</b>	<b>56</b>	<b>113</b>
Cosenza	56	49	105	111	87	198	167	136	303
Crotone	16	19	35	36	28	64	52	47	99
Catanzaro	38	33	71	69	65	134	107	98	205
Vibo Valentia	22	20	42	9	5	14	31	25	56
Reggio di Calabria	29	24	53	40	47	87	69	71	140
<b>Calabria</b>	<b>161</b>	<b>145</b>	<b>306</b>	<b>265</b>	<b>232</b>	<b>497</b>	<b>426</b>	<b>377</b>	<b>803</b>
Trapani	16	16	32	-	1	1	16	17	33
Palermo	216	177	393	168	170	338	384	347	731
Messina	52	65	117	4	1	5	56	66	122
Agrigento	31	25	56	163	165	328	194	190	384
Caltanissetta	19	27	46	93	100	193	112	127	239
Enna	11	16	27	66	68	134	77	84	161
Catania	81	68	149	118	84	202	199	152	351
Ragusa	11	4	15	2	-	2	13	4	17
Siracusa	28	28	56	23	23	46	51	51	102
<b>Sicilia</b>	<b>465</b>	<b>426</b>	<b>891</b>	<b>637</b>	<b>612</b>	<b>1.249</b>	<b>1.102</b>	<b>1.038</b>	<b>2.140</b>
Sassari	20	32	52	2	-	2	22	32	54
Nuoro	15	13	28	2	1	3	17	14	31
Oristano	12	22	34	5	4	9	17	26	43
Cagliari	92	82	174	12	6	18	104	88	192
<b>Sardegna</b>	<b>139</b>	<b>149</b>	<b>288</b>	<b>21</b>	<b>11</b>	<b>32</b>	<b>160</b>	<b>160</b>	<b>320</b>
<b>ITALIA</b>	<b>4.791</b>	<b>4.079</b>	<b>8.870</b>	<b>1.759</b>	<b>1.512</b>	<b>3.271</b>	<b>6.550</b>	<b>5.591</b>	<b>12.141</b>
Italia nord-occidentale	1.240	961	2.201	139	109	248	1.379	1.070	2.449
Italia nord-orientale	758	567	1.325	59	45	104	817	612	1.429
Italia centrale	782	698	1.480	136	87	223	918	785	1.703
Italia meridionale	1.407	1.278	2.685	767	648	1.415	2.174	1.926	4.100
Italia insulare	604	575	1.179	658	623	1.281	1.262	1.198	2.460



MOVIMENTO MIGRATORIO DELLA POPOLAZIONE RESIDENTE (\*)

MOD. APR/4

SEZIONE I - ISCRIZIONE ANAGRAFICA

SEZIONE II - CANCELLAZIONE ANAGRAFICA

Pratica iscrizione n. \_\_\_\_\_ del \_\_\_\_\_

Pratica cancellazione n. \_\_\_\_\_ del \_\_\_\_\_

Comporta conteggio  1 Non comporta conteggio  2

Comporta conteggio  1 Non comporta conteggio  2

Timbro del Comune. Comune di: PROVINCIA DI: Per le persone indicate nella sezione III, con decorrenza dal: - a istanza di persona legittimata  1 - d'ufficio  2

Timbro del Comune. Comune di: PROVINCIA DI: Per le persone indicate nella sezione III, con decorrenza dal: - a istanza di persona legittimata  1 - d'ufficio  2

Data: Richiedo a codesto Comune di \_\_\_\_\_ (Prov. \_\_\_\_\_) ai fini di iscrivere in pari data all'APR (anagrafe della popolazione residente) di questo Comune: - la cancellazione dall'APR  1 - la conferma dell'avvenuta cancellazione per lo Stato estero di \_\_\_\_\_ di \_\_\_\_\_  2 - la conferma dell'avvenuta cancellazione per irreperibilità \_\_\_\_\_ di \_\_\_\_\_  3

CONFERMO: - la cancellazione dall'APR di questo Comune  1 - la cancellazione per lo Stato estero di \_\_\_\_\_ di \_\_\_\_\_  2 - la cancellazione per irreperibilità avvenuta il \_\_\_\_\_ di \_\_\_\_\_  3

Data: PROVVEDO: - all'iscrizione per immigrazione da altro Comune  1 - all'iscrizione dall'estero (Stato: \_\_\_\_\_)  2

Data: PROVVEDO: - alla cancellazione per l'estero (Stato: \_\_\_\_\_)  1 - alla cancellazione per irreperibilità  2 - in base agli accertamenti dell'ufficio anagrafe  3 - alla cancellazione per altri motivi ( \_\_\_\_\_ )  4

Data di definizione della pratica (1) \_\_\_\_\_ G \_\_\_\_\_ M \_\_\_\_\_ ANNO \_\_\_\_\_

SEZIONE III - NOTIZIE SULLE PERSONE


Form for personal data including: N. D'ORO, COGNOME, NOME, CODICE FISCALE E SANITARIO, REL. PARENTELA, DATA NASCITA, LUOGO DI NASCITA, COD. PROVINCIA E COMUNE O STATO ESTERO, DEL COMUNE DI, SESSO, STATO CIVILE, COGNOME E NOME CONIUGE, LUOGO DI MATRIMONIO, DATA DI MATRIMONIO, LUOGO MORTE CONIUGE, DATA DI DIVORZIO/MORTE, CITTAD. ITALIANA, CITTADINANZA STRANIERA O APOLIDE, CODICE, PROFESSIONE, POSIZIONE NELLA PROFESSIONE, SETTORE DI ATTIVITA', CONDIZIONE NON PROFESSIONALE, TITOLO STUDIO, LICENZA, DIPLOMA, LAUREA, PENSIONI, NUMERO LIBRETTO LAVORO, DATA RILASCIO, COMUNE RILASCIO, NUMERO - DATA CARTA D'IDENTITA', INTERDIZIONE ESPATRIO.

(\*) Il presente modello deve essere utilizzato per la rilevazione dei trasferimenti di residenza e per la rilevazione dei casi di cancellazione per irreperibilità, di iscrizione per ricomparsa di persona già cancellata per irreperibilità e di altri fatti rilevanti per il calcolo della popolazione residente. (1) Ai fini statistici la data di definizione della pratica nei trasferimenti di residenza da Comune a Comune va apposta dal solo Comune di iscrizione dopo il ritorno della pratica dal Comune di cancellazione; in tutti gli altri casi (iscrizioni dall'estero, cancellazioni per l'estero, cancellazioni per irreperibilità, ecc.) la data di definizione è quella di ultimazione della procedura. (2) Indicare l'anno e il Comune di trascrizione nel caso di matrimonio o morte del coniuge all'estero e nel caso di divorzio.


ANNOTAZIONI

COMUNE DI \_\_\_\_\_ (PROV.) Pratica di \_\_\_\_\_ N. \_\_\_\_\_ I/La sottoscritto/a \_\_\_\_\_ nato/a a \_\_\_\_\_ (Prov. \_\_\_\_\_) il \_\_\_\_\_, quale componente della famiglia anagrafica (o persona legittimata), per la/e persona/e (n. \_\_\_\_\_) sopraindicata/e iscritte nell'anagrafe del Comune di \_\_\_\_\_ (Prov. \_\_\_\_\_) o provenienti dall'estero (Stato: \_\_\_\_\_) e precedentemente iscritta/e nel Comune di \_\_\_\_\_, oppure \_\_\_\_\_ (specificare) RICHIEDE: l'iscrizione nell'anagrafe di questo Comune (Entrando nella famiglia anagrafica intestata al Sig. \_\_\_\_\_) o la cancellazione dell'anagrafe di questo Comune (per la richiesta di iscrizione); DICHIARA che ha/hanno la dimora abituale in questo Comune in \_\_\_\_\_ (Via, Piazza, ecc.) n. \_\_\_\_\_ lettera \_\_\_\_\_ interno \_\_\_\_\_ scala \_\_\_\_\_ piano \_\_\_\_\_ (per la richiesta di cancellazione); che ha/hanno trasferito la dimora abituale nello Stato di \_\_\_\_\_ al seguente indirizzo: \_\_\_\_\_ (Via, n° civico, Cap., città, ecc.) DICHIARA inoltre, che gli interessati a questa variazione anagrafica sono stati già informati della presente dichiarazione. Data \_\_\_\_\_ IL DICHIARANTE \_\_\_\_\_ MODALITA' DI RICONOSCIMENTO \_\_\_\_\_ Timbro \_\_\_\_\_ L'UFFICIALE DI ANAGRAFE \_\_\_\_\_

2) Se ricorre il caso.



Stampato da Albagraf S.p.A.  
Via Busto Arsizio, 9 – Pomezia (RM)  
Febbraio 2000 – copie 1.500



## **Serie Annuari - Volumi pubblicati**


### **Anno 1999**


*Matrimoni, separazioni e divorzi - anno 1996 n°9*

*Decessi - Caratteristiche demografiche e sociali - anno 1995 n°4*

*Statistiche della sanità - anno 1996 n°12* 

*Cause di morte - anno 1995 n° 11*

*Statistiche delle scuole secondarie superiori - anno scolastico 1996-97 n°8* 

*Statistiche della scuola media inferiore - anno scolastico 1996-97 n°10* 

*Statistiche giudiziarie civili - anno 1997 n°6*

*I trattamenti pensionistici - anno 1998 n°4*


*Forze di lavoro - Media 1998 n°4*

*Lavoro e retribuzioni - anno 1997 n°3*

*Statistiche dell'agricoltura - anno 1996 n°44*


*Statistiche dell'attività edilizia - anno 1996 n°11*


*Statistiche dell'attività edilizia - anno 1997 n°12*

*Statistica del commercio con l'estero - anno 1996 n°2* 

*Statistiche dei trasporti marittimi - anno 1996 n°51*

*Contabilità nazionale - Tomo 2 - Conti economici e finanziari dei settori istituzionali - anni 1980-97 n°3*

*Statistiche del turismo - anno 1997 n°12* 

*Commercio estero e attività internazionali delle imprese 1998 (2 volumi) n°1* 

*Finanza locale: entrate e spese dei bilanci consuntivi (Comuni, province e regioni) - anno 1996 n°5*

### **Anno 2000**

*Movimento migratorio della popolazione residente - Iscrizioni e cancellazioni anagrafiche - anno 1996 n°9* 