

MINISTERO DI AGRICOLTURA, INDUSTRIA E COMMERCIO.

DIREZIONE GENERALE DELLA STATISTICA.

# POPOLAZIONE.

## MOVIMENTO DELLO STATO CIVILE.


Anno XXI — 1882.



68 A 20

ROMA  
TIPOGRAFIA BODONIANA

1883.



# INTRODUZIONE.





§ I.

## AVVERTENZE PRELIMINARI

### E RISULTATI GENERALI DEL MOVIMENTO DELLO STATO CIVILE.

Il *Movimento annuale dello stato civile* tiene conto soltanto dei matrimoni, delle nascite e delle morti, non dell'immigrazione dall'estero, nè della emigrazione, e neppure dei trasferimenti di residenza da uno ad altro comune del Regno.

Il presente volume dà per ogni comune le cifre della popolazione *calcolata* al 31 dicembre 1882. Queste cifre sono state formate prendendo per base la popolazione di fatto presente alla fine del 1881, aggiungendo alla medesima il numero delle nascite avvenute a tutto il dicembre 1882 e sottraendone quello delle morti dello stesso periodo (1).

Nell'anno 1882, per effetto dell'eccedenza delle nascite sulle morti, si è verificato un aumento di 273,768 abitanti (2).

Le grandi città che si accrescono di abitanti piuttosto per il concorso dalle circostanti borgate e campagne, che non per l'eccedenza delle nascite sulle morti, figurano generalmente con una popolazione inferiore alla vera, nelle tabelle della popolazione *calcolata*.

Parecchie città pubblicano a periodi diversi (mensili, quindicinali, ecc.), bollettini di anagrafe, nei quali si propongono di tener conto anche dei cambiamenti di residenza e di dimora, e quindi si dovrebbe presumere che rappresentassero la popolazione di fatto con maggiore approssimazione di quanto possano dare le cifre della popolazione calcolata sopra i soli atti dello stato civile (nascite e morti); ma i detti bollettini peccano più spesso per eccesso, che per difetto; poichè, se, da un lato, non riescono a registrare tutte le famiglie o persone che vengono a prendere dimora stabile o passeggera nel territorio del comune, dall'altro lato, non possono sempre aver notizia di coloro che si trasferiscono altrove; onde avviene che questi ultimi non vengono mai cancellati neppure per morte.

(1) Veggasi la Tavola I del volume, pag. 3 a 148.

(2) Veggasi il paragrafo VIII: Aumento della popolazione.

Non sarà privo d'interesse, a questo riguardo, un parallelo tra le cifre dei bollettini municipali, quelle date dal Movimento annuale dello stato civile nel Regno, e quelle trovate dai censimenti per le città che superano i 100,000 abitanti. Riguardo a tali città possiamo aggiungere, secondo i bollettini delle anagrafi municipali, anche le cifre riferentisi al 31 dicembre 1883 (1).

(1) Le cifre secondo i bollettini dell'anagrafi municipali ci furono comunicate dai sindaci delle suddette città e dovrebbero sempre rappresentare la popolazione totale presente al termine di ciascun anno. Parecchi municipi invece avevano da principio aggiunto alla cifra totale dei presenti (cioè compresi anche quelli con dimora occasionale) quella degli assenti temporaneamente dal comune secondo l'ultimo censimento; il quale metodo è erroneo.

Non si può prendere per base dei calcoli la cifra che si ottiene addizionando il *totale dei presenti cogli assenti*. Il totale dei presenti comprende quelli con dimora occasionale, i quali saranno sostituiti da altri dopo qualche tempo, e si rinnovano in parte anche mediante quegli stessi assenti, che col suddetto metodo sarebbero contati così due volte. Si deve prendere per base la cifra dei soli presenti.

Siccome questa si compone dei *presenti con dimora stabile* (o abituale), di quelli *con dimora occasionale* e dei *militari di guarnigione*, si deve prima calcolare il numero dei presenti con dimora stabile, prendendo per base la cifra di quelli trovati coll'ultimo censimento, accrescendola delle cifre dei nati e degli emigrati della popolazione stabile e diminuendola di quelle dei morti e degli emigrati nel periodo che corre tra la data del detto censimento e il giorno al quale si vogliono fare riferire i dati. La popolazione occasionale dovrebbe pure calcolare in simil modo; ma qualora non si potesse tener dietro al suo movimento con sufficiente esattezza, converrebbe indicare la cifra degli abitanti con dimora occasionale secondo l'ultimo censimento, piuttosto che dare una cifra che si scosta certamente più di quest'ultima dalla realtà dei fatti. Gioverebbe poi tenere distinta la cifra della guarnigione in tutte le situazioni periodiche che avessero a darsi nei suddetti bollettini demografici o negli specchi statistici di qualsivoglia natura. Sulla somma delle tre cifre così determinate si possono basare i rapporti di mortalità, frequenza delle nascite, ecc.

DATA	POPOLAZIONE PRESENTE	Roma	Napoli (1)	Milano (2)	Torino	Palermo	Genova (3)	Firenze (4)	Venezia (5)	Messina	Bologna	Catania	
31 dicembre 1861 . .	Censita . . . . .	.....	449 050	242 457	204 715	194 463	151 348	143 213	(5) . . . . .	103 324	109 395	68 810	
31 dicembre 1871 . .	Calcolata sui soli atti dello stato civile . . . . .	.....	444 166	249 989	211 857	203 257	159 122	(4) . . . . .	(5) . . . . .	113 697	107 024	70 839	
	Censita . . . . .	244 484	448 335	261 985	212 644	219 398	161 669	167 093	128 901	111 854	115 957	84 397	
31 dicembre 1881 (a)	Calcolata sui soli atti dello stato civile . . . . .	230 354	453 519	264 561	215 301	239 392	164 167	166 581	124 341	124 279	110 606	92 735	
	Indicata nei bollettini delle anagrafi muni- cipali . . . . .	stabile (a) . . . . .	?	(1)	313 862	234 947	?	190 668	152 315	135 763	?	128 981	91 037
		occasionale . . . . .	?	(1)	?	9 233	?	6 067	3 422	7 660	?	1 399	1 808
		TOTALE . . . . .	313 840	(1)	?	244 180	?	196 735	155 737	143 423	125 607	130 380	92 845
	Censita . . . . .	stabile (a) . . . . .	271 702	476 089	309 614	243 003	239 041	171 123	160 082	127 355	124 283	119 446	99 025
occasionale . . . . .		28 765	18 225	12 225	9 829	5 950	8 392	8 919	5 471	2 214	3 828	1 392	
	TOTALE . . . . .	300 467	494 314	321 839	252 832	244 991	179 515	169 001	132 826	126 497	123 274	100 417	
31 dicembre 1882 . .	Calcolata sui soli atti dello stato civile . . . . .	301 064	495 746	322 963	253 182	247 385	180 359	168 509	132 471	127 839	123 094	101 335	
	Indicata nei bollettini delle anagrafi muni- cipali . . . . .	stabile . . . . .	270 373	(1)	313 559	240 051	237 109	171 640	158 633	127 494	125 603	117 943	99 375
		occasionale . . . . .	28 765	(1)	18 000	8 915	5 982	9 216	8 919	(6) 10 039	2 366	3 235	1 392
		militari di guarnig. . . . . .	5 320	(1)	5 482	6 653	4 421	2 730	3 961	1 980	1 576	3 176	558
	TOTALE . . . . .	304 458	(1)	337 041	255 619	247 512	183 586	171 513	139 513	129 545	124 354	101 325	
31 dicembre 1883 . .	Indicata nei bollettini delle anagrafi muni- cipali . . . . .	stabile . . . . .	279 114	(1)	322 372	245 684	240 031	175 113	158 652	130 696	126 955	119 163	99 686
		occasionale . . . . .	28 765	(1)	20 000	8 875	6 026	10 198	8 919	10 425	2 340	2 994	1 392
		militari di guarnig. . . . . .	8 326	(1)	9 606	10 013	4 742	5 151	5 127	3 205	2 815	5 891	1 029
		TOTALE . . . . .	316 205	(1)	351 978	264 572	250 799	190 462	172 698	144 326	132 110	128 048	102 107

AVVERTENZE PRELIMINARI.

N. B. — Le note si trovano nella pagina seguente.

VII

La tavola seguente riassume i dati del movimento dello stato civile del Regno, pei ventun anno dal 1862 al 1882.

Come si fece osservare nelle prefazioni ai volumi precedenti, non si hanno per tutta la serie degli anni 1862-82 le cifre relative al territorio attuale dello Stato. Per il Veneto, si cercò di supplire colle notizie fornite dall'amministrazione austriaca per il periodo anteriore al 1866; ma ciò potè farsi soltanto a cominciare dal 1863, ed anzi il movimento dello stato civile del Veneto dal 1863 a tutto il 1871, dovette essere paragonato al censimento fatto in quelle provincie nel 1857, con metodo diverso da quello adottato pel resto del Regno quattro anni dopo. E riguardo alla provincia di Roma, sebbene il codice civile fosse qui promulgato nel 1870, non si potè raccogliere compiutamente la statistica dello stato civile in tutti i comuni se non dopo il 1° gennaio del 1872.

*N. B.* — Le note che seguono si riferiscono alla tabella che figura nella pagina precedente

(a) Riguardo al 1881 i militari di guarnigione sono compresi nella popolazione *stabile* censita o rilevata dai bollettini delle anagrafi municipali.

(1) Anche per il 1861 fu compresa la popolazione del comune di Piscinola, aggregato al comune di Napoli nel 1865 (abit. 1985). Non è stato ancora organizzato in Napoli il servizio di anagrafe municipale.

(2) Anche per il 1861 e 1871 fu compresa la popolazione del comune dei Corpi Santi, aggregato al comune di Milano nel 1873 (abit. 46348 nel 1861 e 62976 nel 1871).

(3) Anche per il 1861 e il 1871 fu compresa la popolazione dei comuni di Foce, Marassi, San Francesco d'Albaro, San Fruttuoso, San Martino d'Albaro e Staglieno, aggregati al comune di Genova nel 1873 (abit. 23362 nel 1861 e 31400 nel 1871).

(4) Anche per il 1861 fu compresa la popolazione di parte dei comuni di Legnaia, Pellegrino da Carreggi e Rovezzano, aggregata al comune di Firenze nel 1865 (abit. 28850). Siccome furono aggregate frazioni di comuni e non comuni interi, è mancato il mezzo di potere stabilire la cifra della popolazione *calcolata* al 31 dicembre 1871, per tutto il comune.

(5) Non essendo stato fatto nel 1861 il censimento della popolazione nel Veneto, che era a quel tempo soggetto all'Austria, non abbiamo neppure la popolazione *calcolata*, nel modo seguito per le altre città, al 31 dicembre 1871.

(6) Compresi 1431 profughi ricoverati dal Comitato di soccorso agli inondati.



Risultati generali del movimento dello stato civile dal 1862 al 1882.

A N N I	Popolazione censita o calcolata al 31 dicembre 1)	MATRIMONI			NATI			NATI-MORTI			MORTI			ECCEDEZZA dei nati sui morti
		Numero totale	per 1000 abitanti	abitanti per un matrimonio	Numero totale	per 1000 abitanti	abitanti per un nato	Numero totale	per 1000 abitanti	abitanti per un nato-morto	Numero totale	per 1000 abitanti	abitanti per un morto	
1861. . . . .	a) 21 777 534													
1862. . . . .	21 929 176	176 897	8. 07	124	833 054	37. 09	26				681 212	31. 06	32	151 812
1863. . . . .	24 649 031	201 225	8. 16	122	964 137	39. 11	26	2 0596	0. 83	1 197	760 164	30. 84	32	203 973
1864. . . . .	24 850 690	198 759	7. 99	125	938 795	37. 77	26	15 677	0. 63	15 85	737 136	29. 66	34	201 659
1865. . . . .	25 065 239	226 458	9. 03	111	961 234	38. 25	26	15 007	0. 60	16 70	746 685	29. 79	33	214 549
1866. . . . .	25 312 249	142 024	5. 61	178	980 200	38. 72	26	25 064	1. 07	1 010	733 190	28. 97	34	247 010
1867. . . . .	b) 23 372 780	170 456	6. 72	149	927 396	36. 55	27	22 453	0. 88	1 130	866 865	34. 16	29	60 531
1868. . . . .	25 495 972	182 743	7. 17	139	900 416	35. 32	28	21 345	0. 84	1 194	777 224	30. 48	33	123 192
1869. . . . .	25 734 274	205 287	7. 98	125	952 134	36. 99	27	23 645	0. 92	1 088	713 832	27. 74	36	238 302
1870. . . . .	25 912 600	188 986	7. 29	137	951 495	36. 72	27	24 653	0. 95	1 051	773 169	29. 84	33	178 326
1871. . . . .	*25 964 450	192 839	7. 43	135	960 020	36. 97	27	26 539	1. 02	978	778 798	29. 91	33	181 222
1871. . . . .	*26 801 154													
1872. . . . .	26 994 338	202 361	7. 49	133	1 020 682	37. 81	26	29 546	1. 09	914	827 498	30. 65	33	193 184
1873. . . . .	27 165 553	214 906	7. 91	126	985 188	36. 27	28	28 351	1. 04	958	813 973	29. 97	33	171 215
1874. . . . .	27 289 958	207 997	7. 62	131	951 658	34. 87	29	26 991	0. 99	1 011	827 253	30. 31	33	124 405
1875. . . . .	27 482 174	230 486	8. 39	119	1 035 377	37. 67	26	29 830	1. 08	921	843 161	30. 68	33	192 216
1876. . . . .	27 769 475	225 453	8. 12	123	1 083 721	39. 03	26	33 069	1. 19	840	796 420	28. 68	35	287 301
1877. . . . .	c) 28 010 695	214 972	7. 67	130	1 029 037	36. 74	27	31 406	1. 12	892	787 817	28. 13	35	241 220
1878. . . . .	28 209 620	199 885	7. 09	141	1 012 475	35. 89	28	31 305	1. 11	901	813 550	28. 84	35	198 925
1879. . . . .	28 437 091	213 096	7. 49	133	1 064 153	37. 39	27	33 625	1. 18	846	836 682	29. 40	34	227 471
1880. . . . .	28 524 999	196 738	6. 91	145	957 900	33. 66	30	30 405	1. 07	938	869 992	30. 57	33	87 908
1881. . . . .	*28 459 628	230 143	8. 09	124	1 081 125	37. 99	26	35 254	1. 24	807	784 181	27. 55	36	296 944
1882. . . . .	28 733 396	224 041	7. 87	127	1 061 094	37. 28	27	35 384	1. 24	812	787 326	27. 66	36	273 768

AVVERTENZE PRELIMINARI.

1) Le cifre che rappresentano la popolazione censita sono segnate con asterisco. La cifra della popolazione calcolata si stabilisce aggiungendo ogni anno al numero dei presenti secondo il censimento anteriore, la eccedenza del numero dei nati sul numero dei morti, senza tener conto del movimento d'emigrazione e d'immigrazione. Ogni nuovo censimento viene a correggere i risultati così ottenuti. Si leggano in proposito le *Avvertenze preliminari* alla presente introduzione.

a) Escluso il Veneto, Roma, e quella parte della provincia di Mantova rimasta all'Austria fino al 1866.

b) Esclusa la provincia di Roma.

c) Il Regno attuale. — Per gli anni 1879, 1880, 1881 e 1882 le proporzioni sono state calcolate sulla cifra della popolazione secondo il censimento del 31 dicembre 1881.

§ II.

MATRIMONI.

Il numero dei matrimoni conclusi nel 1882 (224 041), ragguagliato alla popolazione, dà il rapporto di 1 matrimonio per 127 abitanti, pari a 7,87 matrimoni per 1000 abitanti. Paragoniamo queste cifre assolute e proporzionali a quelle corrispondenti dei due anni precedenti, per ciascuna regione.

COMPARTIMENTI	ANNO 1882			ANNO 1881			ANNO 1880		
	Totale dei matrimoni	Matrimoni per 1000 abitanti (1)	Abitanti per 1 matrimonio (1)	Totale dei matrimoni	Matrimoni per 1000 abitanti (1)	Abitanti per 1 matrimonio (1)	Totale dei matrimoni	Matrimoni per 1000 abitanti (1)	Abitanti Per 1 matrimonio (1)
Piemonte . . . . .	22.911	7.46	134	23.615	7.69	130	22.639	7.37	136
Liguria . . . . .	6.171	6.92	145	6.333	7.10	141	5.854	6.56	152
Lombardia . . . . .	27.452	7.46	134	27.729	7.53	133	25.922	7.04	143
Veneto . . . . .	18.534	6.59	152	18.400	6.54	153	16.556	5.88	170
Emilia . . . . .	15.137	6.93	144	14.945	6.84	146	13.910	6.37	157
Umbria . . . . .	3.974	6.95	144	4.169	7.28	137	3.193	5.58	179
Marche . . . . .	7.506	7.99	125	7.473	7.95	126	6.606	7.03	142
Toscana . . . . .	17.119	7.75	129	17.055	7.72	129	14.415	6.53	153
Roma . . . . .	6.920	7.66	131	7.016	7.76	129	5.134	5.68	176
Abruzzi e Molise . . . . .	12.900	9.86	101	13.105	9.98	100	10.039	7.62	131
Campania . . . . .	25.542	8.82	113	26.087	9.01	111	21.390	7.38	135
Puglie . . . . .	14.512	9.13	110	16.202	10.20	98	12.480	7.86	127
Basilicata . . . . .	5.122	9.77	102	5.436	10.36	96	4.556	8.63	115
Calabria . . . . .	10.414	8.28	121	11.497	9.14	109	8.545	6.79	147
Sicilia . . . . .	24.711	8.44	118	26.088	8.91	112	20.715	7.07	141
Sardegna . . . . .	5.026	7.37	136	4.993	7.32	136	4.784	7.01	142
REGNO. . . . .	224.041	7.87	127	230.143	8.09	124	196.738	6.91	145

(1) Censimento 1881.

Ecco il numero dei matrimoni conchiusi dal 1862 al 1882 nel Regno e in ciascuna regione:

ANNI	NUMERO DEI MATRIMONI																
	Piemonte	Liguria	Lombardia (a)	Veneto a)	Emilia	Umbria	Marche	Toscana	Roma	Abruzzi e Molise	Campania	Puglie	Basilicata	Calabrie	Sicilia	Sardegna	REGNO
1862	22 556	6 051	25 190	.....	15 347	3 113	5 814	16 762	.....	10 050	20 846	11 763	4 410	10 209	19 921	4 865	176 897
1863	24 031	7 384	27 236	20 550	15 087	3 295	6 268	17 430	.....	11 270	22 912	10 861	4 940	9 265	15 468	5 228	201 225
1864	24 149	7 311	26 703	19 947	14 904	3 674	6 284	16 304	.....	10 394	21 656	10 732	4 684	9 304	17 252	5 461	198 759
1865	28 942	9 105	30 604	20 460	16 612	3 650	6 685	20 038	.....	11 950	24 379	13 122	5 236	11 573	17 771	6 331	226 458
1866	17 605	3 872	19 620	19 887	9 242	2 676	3 374	9 385	.....	8 388	16 099	9 579	4 126	6 995	8 954	2 222	142 024
1867	20 103	5 714	25 400	22 309	10 978	2 655	3 838	11 832	.....	9 430	19 110	11 372	4 765	8 537	11 216	3 197	170 456
1868	21 617	5 829	28 789	22 324	12 937	2 592	3 593	12 387	.....	9 972	18 873	12 772	4 642	6 922	16 057	3 387	182 743
1869	22 724	5 993	29 125	22 477	13 486	2 974	4 142	14 097	.....	10 822	23 457	13 968	4 814	10 660	22 411	4 137	205 287
1870	22 806	5 820	27 756	20 919	13 577	2 670	3 927	13 917	.....	9 580	20 942	10 422	3 886	8 589	19 939	4 236	188 986
1871	22 904	6 292	27 750	20 262	12 516	2 671	3 886	14 350	.....	9 106	21 544	11 656	4 315	9 826	21 697	4 064	192 839
1872	24 091	6 530	29 356	17 954	13 037	2 959	4 8 3	14 662	2 516	10 189	22 479	12 405	4 995	9 287	22 607	4 401	202 361
1873	23 062	6 571	29 759	20 792	14 761	3 171	5 648	15 311	3 164	11 807	23 840	12 693	5 177	11 034	23 309	4 807	214 906
1874	23 835	6 473	28 752	20 276	15 099	3 098	5 768	15 464	3 811	10 854	22 576	11 224	4 736	9 433	21 075	5 523	207 997
1875	25 666	6 842	30 744	22 717	16 008	4 163	7 290	17 399	4 552	12 193	25 020	14 145	5 002	10 927	22 595	5 218	230 486
1876	25 308	6 601	31 002	20 065	16 747	4 002	6 791	17 849	4 702	11 522	25 024	13 507	5 300	10 443	22 065	4 525	225 453
1877	22 700	6 206	27 587	18 786	14 994	3 262	6 984	15 552	5 143	12 002	24 559	14 206	5 564	10 778	22 191	4 458	214 972
1878	23 919	5 817	27 104	18 023	13 322	3 063	6 685	13 721	5 063	11 569	20 840	12 086	4 945	8 318	21 015	4 395	199 885
1879	24 068	6 119	27 980	18 454	15 775	3 893	7 333	15 708	5 305	11 469	21 841	14 517	4 791	9 663	21 510	4 640	213 096
1880	22 639	5 854	25 922	16 556	13 910	3 193	6 606	14 415	5 134	10 039	21 390	12 480	4 556	8 545	20 715	4 784	196 738
1881	23 615	6 333	27 729	18 400	14 945	4 169	7 473	17 055	7 016	13 105	26 087	16 202	5 436	11 497	26 083	4 993	230 143
1882	22 911	6 171	27 452	18 534	15 137	3 974	7 506	17 119	6 920	12 990	25 542	14 512	5 122	10 414	24 711	5 026	224 041

(a) Notiamo che nella compilazione di questo prospetto e dei successivi si potè comprendere nel movimento dello stato civile della Lombardia l'intera provincia di Mantova a cominciare dal 1863, quantunque fino al 1866 la maggior parte di essa fosse soggetta all'Austria, unitamente al Veneto.

Sono note le cause che nel 1866 fecero diminuire straordinariamente il numero dei matrimoni. Le disposizioni del Codice civile (andato in vigore col 1° gennaio di quell'anno) che creava i sindaci ufficiali dello stato civile, indusse una perturbazione nella serie delle cifre annuali dei matrimoni, per il fatto che non poche famiglie, per evitare di far concludere il matrimonio dei loro figli innanzi all'autorità civile, ne fecero anticipare le nozze negli ultimi mesi del 1865, e fu di altrettanto scemato il numero dei matrimoni legali nell'anno successivo. Negli anni seguenti però il numero dei matrimoni andò gradatamente crescendo, a misura che l'osservanza della nuova legge entrava nelle abitudini delle popolazioni, e così se prima del 1866 si contrattavano ogni anno da 8 a 9 matrimoni per 1000 abitanti, siamo lieti ora di constatare che la stessa proporzione si è quasi raggiunta negli ultimi anni.

### Fecondità dei Matrimoni.

Non potendosi determinare per via diretta la media fecondità dei matrimoni, si suole ricorrere ad un metodo approssimativo per determinare quanti figli nascono in media da un matrimonio, senza potere eliminare dal computo i matrimoni infedeli. Questo metodo consiste nel dividere il numero delle nascite legittime di un anno, compresi i nati-morti, per quello dei matrimoni conchiusi nell'anno stesso. Ma questo metodo si fonda sulla doppia ipotesi: 1°, che il numero dei matrimoni sia ogni anno il medesimo, e sempre egualmente assortito rispetto alle età degli sposi; 2°, che la fecondità dei matrimoni si mantenga costante per ciascun grado della loro durata, pur essendo diversa da un grado all'altro di età dei coniugi. Infatti i figli legittimi nati in un dato anno sono prodotti da coppie maritali formate parte nello stesso anno, parte nell'anno precedente, parte due anni prima, tre anni prima, quattro anni prima, ecc., e risalendo così fino al numero di anni a cui può estendersi la fecondità della donna. Ora si suppone che l'insieme dei fatti simultanei avvenuti nelle condizioni più diverse, rappresenti la storia di una intera generazione; si suppone, cioè, che il totale numero dei figli nati nel volgere di un anno dalle coppie differenti per combinazioni di età fra i coniugi, e per il numero di anni per cui ha già durato il matrimonio, rappresenti il numero dei figli che darà una schiera di matrimoni conchiusi in un anno fino alla loro dissoluzione. Tali ipotesi, occorre appena avvertirlo, non si avverano mai, tranne per lontana approssimazione.

Ecco i quozienti che si trovano dividendo il totale dei nati-vivi e nati-morti legittimi per il numero dei matrimoni contratti.

COMPARTIMENTI	Rapporto fra il numero dei matrimoni conclusi e quello delle nascite legittime (compresi i nati-morti)										
	1872	1873	1874	1875	1876	1877	1878	1879	1880	1881	1882
Piemonte . . . . .	4.28	4.23	4.09	4.21	4.36	4.64	4.48	4.55	4.56	4.70	4.58
Liguria . . . . .	4.33	4.14	4.30	4.36	4.64	4.60	4.94	4.85	4.56	4.69	4.61
Lombardia . . . . .	4.46	4.30	4.35	4.44	4.62	4.89	5.11	4.96	4.98	5.06	4.90
Veneto . . . . .	5.60	4.64	4.48	4.59	5.59	5.10	5.42	5.52	5.17	5.49	5.13
Emilia . . . . .	5.22	4.51	4.15	4.35	4.46	4.50	4.87	4.51	4.40	4.72	4.50
Umbria . . . . .	5.54	4.75	4.91	3.80	4.12	4.69	4.82	4.13	4.24	4.18	4.05
Marche . . . . .	5.46	4.79	4.29	3.61	4.26	3.97	4.21	4.00	4.10	4.18	4.00
Toscana . . . . .	5.07	4.64	4.57	4.39	4.34	4.67	4.98	4.78	4.40	4.52	4.19
Roma . . . . .	11.18	8.23	6.64	5.70	5.47	4.75	4.77	4.66	4.26	3.63	3.67
Abruzzi e Molise . . . . .	4.50	4.06	4.09	3.87	4.30	4.17	4.10	4.56	4.31	3.98	3.94
Campania . . . . .	4.67	4.12	4.13	4.15	4.32	4.37	4.77	4.92	4.46	4.16	4.37
Puglie . . . . .	4.83	4.41	4.64	4.16	4.66	4.14	5.10	4.36	5.02	4.14	4.78
Basilicata . . . . .	4.25	3.90	3.94	4.08	3.95	3.94	4.33	4.59	4.34	4.14	4.42
Calabria . . . . .	4.71	3.83	4.34	3.81	4.37	4.15	4.85	4.47	4.56	3.85	4.39
Sicilia . . . . .	4.46	4.21	4.50	4.54	4.86	4.74	4.93	5.01	4.85	4.30	4.65
Sardegna . . . . .	5.30	4.76	4.16	4.43	5.18	5.16	5.01	4.86	4.53	4.55	4.69
REGNO . . . . .	4.83	4.38	4.37	4.30	4.60	4.57	4.84	4.77	4.65	4.49	4.52

Riguardo alla fecondità dei matrimoni, abbiamo allestito anche le tre tabelle che seguono, sull'esempio degli studi demografici pubblicati dal Dott. Bertillon; fondando i calcoli sull'ipotesi che l'uomo in generale sia atto alla procreazione fino all'età di 65 anni e la donna sia atta al concepimento fino a 50 anni.

Classificazione dei matrimoni secondo le combinazioni di età degli sposi.

Matrimoni conclusi nel periodo 1872-82.

(Media annuale).

ETÀ degli UOMINI	ETÀ DELLE DONNE															TOTALE degli UOMINI
	ATTE AL CONCEPIMENTO								NON PIÙ ATTE AL CONCEPIMENTO							
	15 a 20 anni	20 a 25 anni	25 a 30 anni	30 a 35 anni	35 a 40 anni	40 a 45 anni	45 a 50 anni	TOTALE	50 a 55 anni	55 a 60 anni	60 a 65 anni	65 a 70 anni	70 anni in su	TOTALE		
Atti alla procreazione	a)															
Da 18 a 20 anni	1 036	920	204	51	14	5	2	2 232	1	.....	.....	.....	.....	1		2 233
» 20 » 25 »	15 874	30 497	7 304	1 490	424	148	47	55 784	17	7	3	1	1	29		55 813
» 25 » 30 »	14 488	40 259	18 553	4 157	1 208	424	147	79 236	45	17	7	3	2	74		79 310
» 30 » 35 »	4 068	15 195	11 198	4 906	1 503	543	190	37 603	66	21	8	3	1	99		37 702
» 35 » 40 »	1 014	4 665	5 108	3 310	1 696	666	252	16 711	85	27	10	4	1	127		16 838
» 40 » 45 »	261	1 511	2 281	2 142	1 438	818	347	8 801	125	46	13	5	2	191		8 992
» 45 » 50 »	92	552	993	1 200	1 042	745	456	5 080	187	73	22	7	2	291		5 371
» 50 » 55 »	46	223	434	612	664	617	479	3 075	286	115	45	12	3	461		3 536
» 55 » 60 »	21	107	183	274	340	370	347	1 642	261	162	69	21	7	520		2 162
» 60 » 65 »	15	56	91	129	166	202	212	871	203	146	88	28	7	472		1 343
TOTALE . .	36 918	93 985	46 349	18 271	8 495	4 538	2 479	211 035	1 276	614	265	84	26	2 265		213 300
Non più atti alla procreazione																
Da 65 a 70 anni	6	32	44	61	75	100	110	428	120	101	73	36	10	310		768
» 70 anni in su	7	21	24	33	42	50	60	237	73	63	55	37	19	247		484
TOTALE . .	13	53	68	94	117	150	170	665	193	164	128	73	29	587		1 252
TOTALE DELLE DONNE.	36 931	94 038	46 417	18 365	8 612	4 688	2 649	211 700	1 469	778	393	157	55	2 852		214 552

Per 1000 matrimoni conclusi nel periodo 1872-82.

(Media annuale).

MATRIMONI PRESUMIBILMENTE FECONDI	MATRIMONI PRESUMIBILMENTE INFECUNDI			
	TOTALE	Fra uomini atti alla procreazione e donne non più atte al concepimento	Fra donne atte al concepimento e uomini non più atti alla procreazione	Fra uomini non più atti alla procreazione e donne non più atte al concepimento
986.71	16.39	10.56	3.10	2.73

a) In questa cifra sono comprese anche le donne che si sono maritate in età inferiore a 15 anni per dispensa di età le quali del resto sono annualmente qualche diecina.

Per 1000 uomini e rispettivamente per 1000 donne di ogni categoria di età  
che conchiusero matrimonio nel periodo 1872-82

(Media annuale)

CATEGORIE DI ETÀ DEGLI SPOSI	U O M I N I		D O N N E	
	che contrassero matrimoni presumibilmente fecondi	che contrassero matrimoni presumibilmente infecondi	che contrassero matrimoni presumibilmente fecondi	che contrassero matrimoni presumibilmente infecondi
Sotto 20 anni . . . .	999.55	0.45	999.65	0.35
Da 20 a 25 » . . . .	999.48	0.52	999.44	0.56
» 25 » 30 » . . . .	999.07	0.93	998.54	1.46
» 30 » 35 » . . . .	997.37	2.63	994.88	5.12
» 35 » 40 » . . . .	992.46	7.54	986.41	13.59
» 40 » 45 » . . . .	978.76	21.24	968.00	32.00
» 45 » 50 » . . . .	945.82	54.18	935.82	64.18
» 50 » 55 » . . . .	869.63	130.37	.....	1.000.00
» 55 » 60 » . . . .	759.48	240.52	.....	1.000.00
» 60 » 65 » . . . .	648.55	351.45	.....	1.000.00
» 65 » 70 » . . . .	.....	1.000.00	.....	1.000.00
» 70 anni in su . . .	.....	1.000.00	.....	1.000.00

Matrimoni classificati secondo l'età degli sposi.

Segue la classificazione dei matrimoni secondo le combinazioni di età degli sposi,  
tanto per gli ultimi due anni quanto per il decennio 1872-81.

Anno 1882.

ETÀ DEGLI UOMINI	ETÀ DELLE DONNE													TOTALE degli uomini
	Sotto 20 anni	20-25 anni	25-30 anni	30-35 anni	35-40 anni	40-45 anni	45-50 anni	50-55 anni	55-60 anni	60-65 anni	65-70 anni	70 anni in su		
Sotto 20 anni. . . . .	1 273	1 039	221	46	12	1	2	1	.....	.....	.....	.....	.....	2 595
Da 20 a 25 anni . . . .	18 968	32 934	8 204	1 660	461	155	43	19	3	3	.....	.....	.....	60 450
» 25 » 30 » . . . . .	15 295	41 716	18 222	4 021	1 128	399	131	40	14	9	.....	1	.....	80 976
» 30 « 35 » . . . . .	4 146	15 550	11 281	5 254	1 632	590	192	59	19	7	4	1	.....	38 735
» 35 » 40 » . . . . .	932	4 748	5 064	3 647	1 932	833	277	91	29	7	3	.....	.....	17 563
» 40 » 45 » . . . . .	257	1 491	2 307	2 247	1 577	956	400	149	56	18	2	5	.....	9 465
» 45 » 50 » . . . . .	93	524	911	1 201	1 127	816	523	182	76	34	9	2	.....	5 498
» 50 » 55 » . . . . .	49	197	383	591	681	623	515	318	138	48	13	3	.....	3 559
» 55 » 60 » . . . . .	15	101	176	275	373	391	407	295	201	91	20	9	.....	2 354
» 60 » 65 » . . . . .	16	68	100	150	182	198	267	218	203	119	33	13	.....	1 567
» 65 » 70 » . . . . .	6	37	44	54	84	90	122	100	113	89	36	18	.....	793
» 70 anni in su. . . . .	5	20	29	35	42	43	51	68	65	68	41	19	.....	486
TOTALE delle donne.	39 055	98 425	46 942	19 181	9 231	5 095	2 930	1 540	917	493	161	71	.....	224 041

Anno 1881.

ETÀ DEGLI UOMINI	ETÀ DELLE DONNE													TOTALE degli uomini
	Sotto 20 anni	20-25 anni	25-30 anni	30-35 anni	35-40 anni	40-45 anni	45-50 anni	50-55 anni	55-60 anni	60-65 anni	65-70 anni	70 anni in su		
Sotto 20 anni. . . . .	1 108	984	195	42	9	5	2	1	.....	.....	.....	.....	.....	2 296
Da 20 a 25 anni . . . .	17 263	34 586	8 014	1 594	467	157	58	11	6	6	.....	1	.....	62 163
» 25 » 30 » . . . . .	15 463	43 802	19 234	4 255	1 337	512	167	44	22	8	4	1	.....	84 849
» 30 » 35 » . . . . .	4 093	15 494	11 689	5 047	1 548	608	212	81	22	9	1	2	.....	38 806
» 35 » 40 » . . . . .	1 051	4 923	5 381	3 589	1 968	729	271	102	28	12	1	2	.....	18 057
» 40 » 45 » . . . . .	276	1 575	2 381	2 210	1 624	865	411	152	45	13	2	2	.....	9 559
» 45 » 50 » . . . . .	80	568	987	1 184	1 150	819	529	181	91	29	12	4	.....	5 634
» 50 » 55 » . . . . .	45	222	411	555	612	664	479	321	136	50	13	3	.....	3 511
» 55 » 60 » . . . . .	17	116	204	293	415	426	383	284	190	92	29	5	.....	2 454
» 60 » 65 » . . . . .	16	67	84	140	194	239	208	230	184	107	36	6	.....	1 511
» 65 » 70 » . . . . .	6	32	44	46	62	97	111	112	108	88	45	8	.....	759
» 70 anni in su. . . . .	7	23	21	38	44	54	70	74	84	57	48	24	.....	544
TOTALE delle donne.	39 425	102 342	48 648	18 993	9 430	5 175	2 901	1 593	916	471	191	58	.....	230 143



## Decennio 1872-81.

ETÀ DEGLI UOMINI	ETÀ DELLE DONNE												TOTALE degli uomini
	Sotto 20 anni	20-25 anni	25-30 anni	30-35 anni	35-40 anni	40-45 anni	45-50 anni	50-55 anni	55-60 anni	60-65 anni	65-70 anni	70 anni in su	
Sotto 20 anni . . .	10 127	9 082	2 026	508	138	57	16	6	1	3	2	.....	21 966
Da 20 a 25 anni . .	157 642	302 531	72 140	14 723	4 223	1 466	477	165	69	27	11	14	553 488
« 25 » 30 » . .	144 076	401 138	185 860	41 704	12 158	4 265	1 486	455	174	70	27	20	791 433
« 30 » 35 » . .	40 604	151 590	111 902	48 708	14 898	5 382	1 901	671	207	77	34	13	375 987
» 35 » 40 » . .	10 220	46 573	51 124	32 769	16 730	6 489	2 497	841	269	100	36	12	167 660
» 40 » 45 » . .	2 647	15 128	22 788	21 320	14 243	8 042	3 414	1 222	446	128	40	16	89 443
» 45 » 50 » . .	914	5 545	10 012	12 000	10 332	7 380	4 491	1 877	728	221	70	18	53 588
» 50 » 55 » . .	456	2 259	4 387	6 141	6 627	6 163	4 755	2 828	1 130	443	119	31	35 339
» 55 » 60 » . .	219	1 072	1 838	2 739	3 371	3 683	3 409	2 576	1 588	666	207	64	21 432
» 60 » 65 » . .	146	545	905	1 274	1 644	2 024	2 068	2 012	1 398	850	273	68	13 207
» 65 » 70 » . .	65	314	441	615	738	1 009	1 000	1 218	995	717	357	98	7 657
» 70 anni in su. .	69	209	237	333	423	503	608	730	633	537	361	194	4 837
<b>TOTALE delle donne.</b>	<b>367 185</b>	<b>935 986</b>	<b>463 660</b>	<b>182 834</b>	<b>85 525</b>	<b>46 463</b>	<b>26 212</b>	<b>14 601</b>	<b>7 638</b>	<b>3 839</b>	<b>1 546</b>	<b>548</b>	<b>2 136 037</b>



## Matrimoni classificati secondo lo stato civile degli sposi.

Nei seguenti prospetti sono classificati i matrimoni conchiusi negli ultimi due anni e nel decennio 1872-81 secondo le combinazioni di stato civile degli sposi.

Anno 1882.

COMPARTIMENTI	NUMERO DEI MATRIMONI CONCHIUSI								
	TOTALE	Tra Celibi		Tra Vedovi		PER 100 MATRIMONI			
		e		e		Tra Celibi		Tra Vedovi	
		Nubili	Vedove	Nubili	Vedove	Nubili	Vedove	Nubili	Vedove
Piemonte . . . . .	22 911	19 244	619	2 299	749	84.00	2.70	10.03	3.27
Liguria . . . . .	6 171	5 326	182	549	114	86.31	2.95	8.89	1.85
Lombardia . . . . .	27 452	23 003	817	2 652	980	83.79	2.98	9.66	3.57
Veneto . . . . .	18 534	16 202	387	1 384	561	87.42	2.09	7.47	3.02
Emilia . . . . .	15 137	13 184	261	1 259	433	87.10	1.72	8.32	2.86
Umbria . . . . .	3 974	3 507	105	302	60	88.25	2.64	7.60	1.51
Marche . . . . .	7 506	6 661	144	588	113	88.74	1.92	7.83	1.51
Toscana . . . . .	17 119	14 814	407	1 439	459	86.53	2.38	8.40	2.69
Roma . . . . .	6 920	5 834	372	551	160	84.31	5.38	8.00	2.31
Abruzzi e Molise . . . . .	12 990	10 888	474	994	634	83.82	3.65	7.65	4.88
Campania . . . . .	25 542	20 985	1 267	2 141	1 199	81.96	4.96	8.38	4.70
Puglie . . . . .	14 512	12 194	610	1 052	656	81.03	4.20	7.25	4.52
Basilicata . . . . .	5 122	4 166	251	396	306	81.34	4.96	7.73	5.97
Calabria . . . . .	10 414	8 581	565	885	380	82.43	5.42	8.50	3.65
Sicilia . . . . .	24 711	20 715	1 186	1 942	868	83.83	4.80	7.86	3.51
Sardegna . . . . .	5 026	4 002	280	531	213	79.63	5.57	10.56	4.24
REGNO . . . . .	224 041	189 259	7 930	18 967	7 885	81.48	3.54	8.46	3.52

Anno 1881.

COMPARTIMENTI	NUMERO DEI MATRIMONI CONCHIUSSI								
	TOTALE	Tra Celibi		Tra Vedovi		PER 100 MATRIMONI			
		e		e		Tra Celibi		Tra Vedovi	
		Nubili	Vedove	Nubili	Vedove	Nubili	Vedove	Nubili	Vedove
Piemonte . . . . .	23 615	19 768	672	2 357	818	83.71	2.85	9.98	3.46
Liguria . . . . .	6 333	5 416	181	606	130	85.52	2.86	9.57	2.05
Lombardia . . . . .	27 729	23 332	803	2 606	988	84.14	2.90	9.40	3.56
Veneto . . . . .	18 400	16 024	379	1 397	600	87.09	2.06	7.59	3.26
Emilia . . . . .	14 945	12 968	261	1 251	465	86.77	1.75	8.37	3.11
Umbria . . . . .	4 169	3 687	120	301	61	88.44	2.88	7.22	1.46
Marche . . . . .	7 473	6 659	110	617	87	89.11	1.47	8.26	1.16
Toscana . . . . .	17 055	14 695	380	1 532	448	86.16	2.23	8.98	2.63
Roma . . . . .	7 016	5 939	346	549	182	84.65	4.93	7.83	2.59
Abruzzi e Molise . . . . .	13 105	10 883	466	1 066	690	83.01	3.56	8.13	5.27
Campania . . . . .	26 087	21 365	1 333	2 217	1 172	81.90	5.11	8.50	4.49
Puglie . . . . .	16 202	13 571	741	1 157	733	83.76	4.57	7.14	4.53
Basilicata . . . . .	5 436	4 385	272	432	347	80.67	5.00	7.95	6.38
Calabria . . . . .	11 497	9 577	617	904	399	83.30	5.37	7.86	3.47
Sicilia . . . . .	26 088	21 894	1 287	2 020	887	83.92	4.94	7.74	3.40
Sardegna . . . . .	4 993	4 042	207	527	217	80.95	4.15	10.55	4.35
REGNO . . . . .	230 143	194 205	8 175	19 539	8 224	84.38	3.55	8.49	3.58

## Decennio 1872-81.

COMPARTIMENTI	NUMERO DEI MATRIMONI CONCHIUSSI								
	TOTALE	Tra Celibi		Tra Vedovi		PER 100 MATRIMONI			
		e		e		Tra Celibi		Tra Vedove	
		Nubili	Vedove	Nubili	Vedove	Nubili	Vedove	Nubili	Vedove
Piemonte . . . . .	238 903	198 488	7 103	25 267	8 045	83.08	2.97	10.58	3.37
Liguria . . . . .	63 346	53 998	1 750	6 359	1 239	85.24	2.76	10.04	1.96
Lombardia . . . . .	285 935	237 815	8 659	28 914	10 547	83.17	3.03	10.10	3.70
Veneto . . . . .	192 053	165 546	4 262	15 923	6 322	86.20	2.22	8.29	3.29
Emilia . . . . .	148 648	127 944	2 812	12 802	5 090	86.08	1.89	8.61	3.42
Umbria . . . . .	34 978	30 866	815	2 809	488	88.25	2.33	8.03	1.39
Marche . . . . .	65 291	58 283	1 134	5 138	836	89.13	1.73	7.86	1.28
Toscana . . . . .	157 136	135 077	4 038	14 078	3 943	85.96	2.57	8.96	2.51
Roma . . . . .	46 406	39 359	2 107	3 778	1 162	81.82	4.54	8.14	2.50
Abruzzi e Molise . . . . .	114 749	95 636	4 163	9 346	5 604	83.34	3.63	8.15	4.88
Campania . . . . .	233 656	193 178	11 655	19 588	9 235	82.68	4.99	8.38	3.95
Puglie . . . . .	133 495	109 640	6 714	10 617	6 524	82.13	5.03	7.95	4.89
Basilicata . . . . .	50 502	39 092	2 851	4 347	3 312	79.18	5.64	8.61	6.57
Calabrie . . . . .	99 925	82 126	5 645	8 607	3 547	82.19	5.65	8.61	3.55
Sicilia . . . . .	223 170	186 144	11 665	17 702	7 659	83.41	5.23	7.93	3.43
Sardegna . . . . .	47 744	38 234	2 444	5 044	2 022	80.08	5.12	10.57	4.23
REGNO . . . . .	2 136 037	1 792 326	77 817	190 319	75 575	83.91	3.64	8.91	3.54

Abbiamo studiato la frequenza delle varie combinazioni di stato civile degli sposi, rispetto al totale dei matrimoni conchiusi. Uno studio forse anche più significativo riesce quello dei celibi e delle nubili che vanno a nozze, dei vedovi che ripigliano moglie e delle vedove che si rimaritano. Queste notizie si hanno nella seguente tabella, nella quale abbiamo posto a riscontro le cifre degli sposi del 1882, classificati secondo il loro stato civile prima di contrarre matrimonio, colla popolazione pure classificata per stato civile, secondo il censimento 1881.

**Uomini in condizione di età per ammogliarsi e uomini ammogliatisi  
nell'anno 1882.**

E T À	Uomini in condizione di età per ammogliarsi (18 anni in su) (CENSIMENTO 1881)			Uomini ammogliatisi nell'anno 1882			Uomini ammogliatisi per 1000 uomini in condizione di ammogliarsi		
	Celibi	Vedovi	TOTALE	Celibi	Vedovi	TOTALE	Celibi	Vedovi	TOTALE
Da 18 a 20 anni (1) . .	500 203	78	500 281	2 594	1	2 595	5	(2)....	5
» 20 » 25 » . . . . .	1 081 590	1 538	1 083 128	60 084	366	60 450	55	237	55
» 25 » 30 » . . . . .	551 983	7 775	559 758	78 622	2 354	80 976	142	302	144
» 30 » 35 » . . . . .	283 683	16 597	300 280	34 158	4 577	38 735	120	275	128
» 35 » 40 » . . . . .	166 960	22 950	189 910	12 648	4 915	17 563	75	214	92
» 40 » 50 » . . . . .	216 516	73 720	290 236	7 321	7 642	14 963	33	103	51
» 50 anni in su . . . .	281 109	448 542	729 651	1 762	6 997	8 759	6	15	12
TOTALE (1) . . . . .	3 082 044	571 200	3 653 244	197 189	26 852	224 041	61	47	61

**Donne in condizione di età da maritarsi e donne maritatesi  
nell'anno 1882.**

E T À	Donne in condizione di età per maritarsi (15 anni in su) (CENSIMENTO 1881)			Donne maritatesi nell'anno 1882			Donne maritatesi per 1000 donne in condizione di maritarsi		
	Nubili	Vedove	TOTALE	Nubili	Vedove	TOTALE	Nubili	Vedove	TOTALE
Da 15 a 20 anni . . . . .	1 269 314	822	1 270 136	38 976	79	39 055	31	96	31
» 20 » 25 » . . . . .	750 998	6 956	757 954	97 527	898	98 425	130	129	130
» 25 » 30 » . . . . .	322 623	19 628	342 251	44 660	2 282	46 942	138	117	137
» 30 » 35 » . . . . .	195 719	40 723	236 442	16 131	3 050	19 181	82	75	81
» 35 » 40 » . . . . .	129 528	57 256	186 784	6 332	2 899	9 231	49	51	49
» 40 » 50 » . . . . .	203 537	210 540	414 077	3 897	4 128	8 025	19	20	19
» 50 anni in su . . . .	296 041	986 072	1 282 113	703	2 479	3 182	24	2	2
TOTALE . . . . .	3 167 760	1 321 997	4 489 757	208 226	15 815	224 041	66	12	50

(1) Nel volume II del Censimento 1881 essendo stata la popolazione divisa per gruppi di cinque in cinque anni di età per tutti i comuni, ad eccezione dei capoluoghi di provincia, per quali soltanto fu divisa anno per anno, abbiamo calcolato per tutto il Regno la popolazione maschile da 18 a 20 anni sulla base delle cifre ottenute nei comuni capoluoghi.

Le cifre effettive calcolate approssimativamente, nonché le relative proporzioni, sono scritte in carattere corsivo.

(2) Non è stata indicata la proporzione dei vedovi da 18 a 20 anni ammogliatisi per 1000 esistenti, perchè avrebbe dovuto essere calcolata su cifre effettive minime.

## Matrimoni classificati secondo i mesi e le stagioni in cui furono conchiusi.

Classifichiamo i matrimoni secondo i mesi e le stagioni dell'anno in cui furono conchiusi. Diamo, oltre le cifre effettive, le proporzioni a dodicimila matrimoni, supponendo ciascun mese composto di trentun giorno, cioè accrescendo di una trentesima parte la cifra per ogni mese che abbia soltanto trenta giorni, e ingrandendo la cifra del febbraio, in modo da farla corrispondere anch'essa a un mese di trentun giorno (a). Con questo artificio di calcolo possiamo rappresentarci la distribuzione proporzionale dei matrimoni.

MESI E STAGIONI	NUMERO DEI MATRIMONI CONCHIUSSI					
	TOTALE			PROPORZIONE MENSILE su 12 000		
	1882	1881	Decenn. 1872-81	1882	1881	Decenn. 1872-81
Marzo . . . . .	14 530	16 587	151 426	761	843	832
Aprile . . . . .	20 040	18 206	184 513	1 085	956	1 047
Maggio . . . . .	15 880	18 335	160 266	832	932	880
PRIMAVERA . .	50 450	53 128	496 205	2 678	2 731	2 759
Giugno . . . . .	13 771	15 440	137 329	746	811	779
Luglio . . . . .	12 484	12 651	115 970	654	643	634
Agosto . . . . .	13 890	13 719	130 614	728	698	717
ESTATE . . . .	40 145	41 810	383 313	2 128	2 152	2 130
Settembre . . . . .	16 754	16 745	155 697	907	880	884
Ottobre . . . . .	18 166	20 616	181 199	952	1 048	995
Novembre . . . . .	23 718	23 095	220 260	1 247	1 213	1 250
AUTUNNO . . .	58 638	60 456	557 156	3 106	3 141	3 129
Dicembre . . . . .	21 954	21 110	203 074	1 151	1 074	1 115
Gennaio . . . . .	23 343	21 633	220 562	1 224	1 100	1 212
Febbraio . . . . .	29 511	32 006	275 727	1 713	1 802	1 655
INVERNO . . . .	74 808	74 749	699 363	4 088	3 976	3 982
ANNO . . . . .	224 041	230 143	2 136 037	12 000	12 000	12 000

(a) S' intende che l'aumento per ragguagliare tutti i mesi a 31 giorno si fa soltanto sulle cifre proporzionali, mentre le cifre effettive sono quali risultano dai documenti dello stato civile.

## Istruzione elementare degli sposi.

Nella tavola seguente vediamo quanti matrimoni si contraggono fra sposi che sanno scrivere il proprio nome; quanti fra sposi illetterati; quanti colla firma del solo sposo o della sola sposa.

A N N I		NUMERO DEGLI ATTI DI MATRIMONIO SOTTOSCRITTI							
		dai due sposi		dal solo sposo		dalla sola sposa		da nessuno degli sposi	
		TOTALE	per 100	TOTALE	per 100	TOTALE	per 100	TOTALE	per 100
1866	} Esclusi il Veneto i distretti Mantovani e Roma. --	22 395	18.55	25 957	21.49	3 002	2.48	69 398	57.48
1867		31 376	18.40	36 926	21.66	4 278	2.51	97 876	57.43
1868	} Esclusa la provincia di Roma.	35 034	19.17	40 053	21.92	4 376	2.39	103 280	56.52
1869		36 923	17.99	43 116	21.00	5 243	2.55	120 005	58.46
1870		37 394	19.79	40 967	21.68	5 167	2.73	105 458	55.80
1871		39 514	20.49	42 004	21.78	5 364	2.78	105 957	54.95
1872		43 980	21.73	44 609	22.05	6 037	2.98	107 735	53.24
1873		45 489	21.39	47 867	22.13	6 347	2.97	115 203	53.51
1874		46 984	22.59	47 696	22.93	6 318	3.04	106 999	51.44
1875		50 856	22.06	54 487	23.62	7 322	3.18	117 871	51.14
1876		53 583	23.76	53 836	23.88	7 407	3.29	110 627	49.07
1877		} Il Regno attuale.	51 829	24.11	51 830	24.11	6 875	3.20	104 438
1878	53 052		26.54	49 918	24.97	6 780	3.39	90 135	45.10
1879	56 271		26.41	54 377	25.51	7 135	3.35	95 313	44.73
1880	56 049		28.49	50 299	25.57	6 931	3.52	83 459	42.42
1881	61 526		26.73	57 596	25.03	7 750	3.37	103 271	44.87
1882	63 340		28.27	56 117	25.05	7 938	3.54	96 646	43.14

Portiamo l'analisi di questi fatti anche sui singoli compartimenti.



MATRIMONI.

XXV

COMPARTIMENTI	NUMERO DEGLI ATTI DI MATRIMONIO SOTTOSCRITTI											
	ANNO 1882				ANNO 1881				DECENNIO 1872-81			
	dallo sposo e dalla sposa	dal solo sposo	dalla sola sposa	da nessuno degli sposi	dallo sposo e dalla sposa	dal solo sposo	dalla sola sposa	da nessuno degli sposi	dallo sposo e dalla sposa	dal solo sposo	dalla sola sposa	da nessuno degli sposi
Piemonte . . . . .	15 350	4 320	1 282	1 950	15 262	4 747	1 433	2 173	133 636	59 020	14 297	31 950
Liguria . . . . .	3 328	1 405	485	953	3 227	1 491	519	1 096	27 648	15 807	5 013	14 878
Lombardia . . . . .	15 237	5 493	2 026	4 696	14 956	5 809	1 963	5 001	133 325	62 332	19 937	70 351
Veneto . . . . .	5 449	6 962	674	5 449	5 121	7 092	574	5 613	41 212	72 477	4 804	73 560
Emilia . . . . .	3 901	4 063	816	6 357	3 744	3 948	768	6 485	30 807	36 034	6 043	75 714
Umbria . . . . .	691	1 307	114	1 862	777	1 252	136	2 004	5 721	9 562	921	18 774
Marche . . . . .	1 242	2 074	165	4 025	1 246	2 012	191	4 024	9 876	16 099	1 508	37 908
Toscana . . . . .	4 819	5 682	600	6 018	4 622	5 816	620	5 997	39 727	50 167	5 546	61 696
Roma . . . . .	2 200	2 114	179	2 427	2 052	2 093	179	2 692	14 932	13 141	1 256	17 077
Abruzzi e Molise . . . . .	1 132	3 938	128	7 792	1 086	3 647	139	8 233	8 014	29 349	806	76 580
Campania . . . . .	4 051	6 300	548	14 643	3 790	6 466	395	15 436	30 875	51 778	3 148	147 855
Puglie . . . . .	1 377	2 802	208	10 125	1 322	3 109	174	11 597	9 736	21 714	1 098	100 947
Basilicata . . . . .	420	909	53	3 740	353	1 052	49	3 982	2 524	7 712	289	39 977
Calabria . . . . .	595	2 185	65	7 569	592	2 332	42	8 531	4 864	17 443	341	77 277
Sicilia . . . . .	2 884	5 197	418	16 212	2 811	5 393	438	17 446	21 588	38 944	2 730	159 908
Sardegna . . . . .	664	1 366	177	2 819	565	1 337	130	2 961	5 134	10 846	1 165	30 599
REGNO . . . . .	63 340	56 117	7 938	96 646	61 526	57 096	7 750	103 271	519 619	512 465	68 902	103 505

COMPARTIMENTI	NUMERO DEGLI ATTI DI MATRIMONI SOTTOSCRITTI PER 100											
	ANNO 1882				ANNO 1881				DECENNIO 1872-81			
	dallo sposo e dalla sposa	dal solo sposo	dalla sola sposa	da nessuno degli sposi	dallo sposo e dalla sposa	dal solo sposo	dalla sola sposa	da nessuno degli sposi	dallo sposo e dalla sposa	dal solo sposo	dalla sola sposa	da nessuno degli sposi
Piemonte . . . . .	67.00	18.86	5.59	8.55	64.63	20.10	6.07	9.20	55.94	24.71	5.98	13.37
Liguria . . . . .	53.93	22.77	7.86	15.44	50.96	23.54	8.19	17.31	43.65	24.95	7.91	23.49
Lombardia . . . . .	55.50	20.01	7.38	17.11	53.94	20.95	7.08	18.03	46.63	21.80	6.97	24.60
Veneto . . . . .	29.40	37.56	3.64	29.40	27.83	38.54	3.12	30.51	21.46	37.74	2.50	38.30
Emilia . . . . .	25.77	26.84	5.39	42.00	25.05	26.41	5.14	43.40	20.72	24.28	4.06	50.94
Umbria . . . . .	17.39	32.89	2.87	46.85	18.64	30.03	3.26	48.07	16.36	27.34	2.63	53.67
Marche . . . . .	16.55	27.63	2.20	53.62	16.67	26.92	2.56	53.85	15.10	24.62	2.31	57.97
Toscana . . . . .	28.15	33.19	3.50	35.16	27.10	34.10	3.64	35.16	25.28	31.93	3.53	39.26
Roma . . . . .	31.79	30.55	2.59	35.07	29.25	29.83	2.55	38.37	32.18	28.32	2.71	36.79
Abruzzi e Molise . . . . .	8.71	30.31	0.99	59.99	8.29	27.82	1.07	62.82	6.98	25.58	0.70	66.74
Campania . . . . .	15.86	24.67	2.15	57.32	14.53	24.79	1.51	59.17	13.21	22.16	1.35	63.28
Puglie . . . . .	9.49	19.31	1.43	69.77	8.16	19.19	1.07	71.58	7.29	16.27	0.82	75.62
Basilicata . . . . .	8.20	17.75	1.03	73.02	6.50	19.35	0.90	73.25	5.00	15.27	0.57	79.16
Calabria . . . . .	5.71	20.98	0.63	72.68	5.15	20.28	0.37	74.20	4.87	17.46	0.34	77.33
Sicilia . . . . .	11.67	21.03	1.69	65.61	10.78	20.67	1.67	66.88	9.67	17.45	1.23	71.65
Sardegna . . . . .	13.21	27.18	3.52	56.00	11.32	26.78	2.60	59.30	10.75	22.72	2.44	64.09
REGNO . . . . .	28.27	25.05	3.54	43.14	26.73	25.03	3.37	44.87	24.33	23.99	3.23	48.45

Le tavole seguenti distinguono pei sedici anni 1866-82 gli sposi e le spose secondo che poterono sottoscrivere, o no, l'atto di matrimonio.

A N N I	NUMERO DEGLI SPOSI					
	Che sottoscrissero l'atto di matrimonio			Che non sottoscrissero l'atto di matrimonio		
	TOTALE	Maschi	Femmine	TOTALE	Maschi	Femmine

## Cifre effettive.

1866	Esclusi il Veneto, Roma e i distretti mantovani . . .	73 749	48 852	25 397	167 755	72 400	95 255
1867		103 956	68 302	35 654	236 956	102 154	134 802
1868	Esclusa la provincia di Roma	114 497	75 087	39 410	250 989	107 656	143 333
1869		122 205	80 039	42 166	288 369	125 248	163 121
1870		120 922	78 361	42 561	257 050	110 625	146 425
1871		126 396	81 518	44 878	259 282	111 321	147 961
1872		138 606	88 589	50 017	266 116	113 772	152 344
1873		145 192	93 356	51 836	284 620	121 550	163 070
1874	Il Regno attuale . . . . .	147 982	94 680	53 302	268 012	113 317	154 695
1875		163 471	105 293	58 178	297 501	125 193	172 308
1876		168 409	107 419	60 990	282 497	118 034	164 463
1877		162 363	103 659	58 704	267 581	111 313	156 268
1878		162 802	102 970	59 832	236 968	96 915	140 053
1879		174 054	110 648	63 406	252 138	102 448	149 690
1880		169 328	106 348	62 980	224 148	90 390	133 758
1881		188 398	119 122	69 276	271 888	111 021	160 867
1882		190 735	119 457	71 278	257 347	104 584	152 763

## Proporzioni centesimali.

1866	Esclusi il Veneto, Roma e i distretti mantovani . . .	30.54	40.04	21.03	69.46	59.96	78.97
1867		30.49	40.07	20.91	69.51	59.98	79.09
1868	Esclusa la provincia di Roma	31.33	41.09	21.57	68.67	58.91	78.43
1869		29.76	38.99	20.54	70.24	61.01	79.46
1870		31.99	41.46	22.52	68.01	58.54	77.48
1871		32.77	42.27	23.27	67.23	57.73	76.73
1872		34.25	43.78	24.72	65.75	56.22	75.28
1873		33.78	43.44	24.12	66.22	56.56	75.88
1874	Il Regno attuale . . . . .	35.57	45.52	25.63	64.43	54.48	74.37
1875		35.46	45.68	25.24	64.54	54.32	74.76
1876		37.35	47.65	27.05	62.65	52.35	72.95
1877		37.77	48.22	27.31	62.23	51.78	72.69
1878		40.72	51.51	29.93	59.28	48.49	70.07
1879		40.84	51.92	29.75	59.16	48.08	70.25
1880		43.03	54.06	32.01	56.97	45.94	67.99
1881		40.93	51.76	30.10	59.07	48.24	69.90
1882		42.57	53.32	31.81	57.43	46.68	68.19

La tavola seguente dà, per ciascuna regione, le cifre degli sposi e delle spose che firmarono l'atto di matrimonio negli anni 1881 e 1882 e nel decennio 1872-81.

## Anno 1882.

COMPARTIMENTI	NUMERO DEGLI SPOSI che sottoscrissero l'atto di matrimonio				NUMERO DEGLI SPOSI che non sottoscrissero l'atto di matrimonio			
	Maschi		Femmine		Maschi		Femmine	
	TOTALE	Per 100	TOTALE	Per 100	TOTALE	Per 100	TOTALE	Per 100
Piemonte. . . . .	19 670	42. 93	16 632	36. 30	3 241	7. 07	6 279	13. 70
Liguria . . . . .	4 733	38. 35	3 813	30. 89	1 438	11. 65	2 358	19. 11
Lombardia . . . . .	20 730	37. 76	17 263	31. 44	6 722	12. 24	10 189	18. 56
Veneto . . . . .	12 411	33. 48	6 123	16. 52	6 123	16. 52	12 411	33. 48
Emilia . . . . .	7 964	26. 31	4 717	15. 58	7 173	23. 69	10 420	34. 42
Umbria . . . . .	1 998	25. 14	805	10. 13	1 976	24. 86	3 169	39. 87
Marche . . . . .	3 316	22. 09	1 407	9. 37	4 190	27. 91	6 099	40. 63
Toscana . . . . .	10 501	30. 67	5 419	15. 83	6 618	19. 33	11 700	34. 17
Roma . . . . .	4 314	31. 17	2 379	17. 19	2 606	18. 83	4 541	32. 81
Abruzzi e Molise. . . . .	5 070	19. 52	1 260	4. 85	7 920	30. 48	11 730	45. 15
Campania . . . . .	10 351	20. 26	4 599	9. 00	15 191	29. 74	20 943	41. 00
Puglie . . . . .	4 179	14. 40	1 585	5. 46	10 333	35. 60	12 927	44. 51
Basilicata . . . . .	1 329	12. 97	473	4. 62	3 793	37. 03	4 649	45. 38
Calabrie . . . . .	2 780	13. 35	660	3. 17	7 634	36. 65	9 754	46. 83
Sicilia . . . . .	8 081	16. 55	33 02	6. 68	16 630	33. 65	21 409	43. 32
Sardegna. . . . .	2 030	20. 19	811	8. 37	2 996	29. 81	4 185	41. 63
REGNO . . .	119 457	26. 66	71 278	15. 91	104 584	23. 34	152 763	34. 09

## Anno 1881.

COMPARTIMENTI	NUMERO DEGLI SPOSI che sottoscrissero l'atto di matrimonio				NUMERO DEGLI SPOSI che non sottoscrissero l'atto di matrimonio			
	Maschi		Femmine		Maschi		Femmine	
	TOTALE	Per 100	TOTALE	Per 100	TOTALE	Per 100	TOTALE	Per 100
Piemonte. . . . .	20 009	42. 37	16 695	35. 35	3 606	7. 63	6 920	14. 65
Liguria . . . . .	4 718	37. 24	3 746	29. 58	1 615	12. 75	2 587	20. 43
Lombardia . . . . .	20 765	37. 45	16 919	30. 50	6 964	12. 56	10 810	19. 49
Veneto . . . . .	12 213	33. 19	5 695	15. 48	6 187	16. 81	12 705	34. 52
Emilia. . . . .	7 692	25. 73	4 512	15. 10	7 253	24. 27	10 433	34. 90
Umbria . . . . .	2 029	24. 33	913	10. 95	2 140	25. 67	3 256	39. 05
Marche . . . . .	3 258	21. 80	1 437	9. 61	4 215	28. 20	6 036	40. 39
Toscana . . . . .	10 438	30. 60	5 242	15. 37	6 617	19. 40	11 813	34. 63
Roma . . . . .	4 145	29. 54	2 231	15. 90	2 871	20. 46	4 785	34. 10
Abruzzi e Molise. . . . .	4 733	18. 06	1 225	4. 67	8 372	31. 94	11 880	45. 33
Campania . . . . .	10 256	19. 66	4 185	8. 02	15 831	30. 34	21 902	41. 98
Puglie . . . . .	4 431	13. 67	1 496	4. 62	11 771	36. 33	14 706	45. 38
Basilicata . . . . .	1 405	12. 92	402	3. 70	4 031	37. 08	5 034	46. 30
Calabrie . . . . .	2 924	12. 71	634	2. 76	8 573	37. 29	10 863	47. 24
Sicilia . . . . .	8 204	15. 72	3 249	6. 23	17 884	34. 28	22 839	43. 77
Sardegna. . . . .	1 902	19. 05	695	6. 96	3 091	30. 95	4 298	43. 04
REGNO . . .	119 122	25. 88	69 276	15. 05	111 021	24. 12	160 867	34. 95

## Decennio 1872-1881.

COMPARTIMENTI	NUMERO DEGLI SPOSI che sottoscrissero l'atto di matrimonio				NUMERO DEGLI SPOSI che non sottoscrissero l'atto di matrimonio			
	Maschi		Femmine		Maschi		Femmine	
	TOTALE	Per 100	TOTALE	Per 100	TOTALE	Per 100	TOTALE	Per 100
Piemonte . . . . .	192 656	40.32	147 933	30.96	46 247	9.68	90 970	19.04
Liguria . . . . .	43 632	34.44	33 164	26.18	19 714	15.56	30 182	23.82
Lombardia . . . . .	195 647	34.21	153 262	26.80	90 288	15.79	132 673	23.20
Veneto . . . . .	113 689	29.60	46 016	11.98	78 364	20.40	146 037	38.02
Emilia . . . . .	66 891	22.50	36 850	12.40	81 757	27.59	111 798	37.60
Umbria . . . . .	15 283	21.85	6 642	9.49	19 695	28.16	28 336	40.50
Marche . . . . .	25 975	19.87	11 384	8.70	39 416	30.14	54 007	41.29
Toscana . . . . .	89 894	28.60	45 273	14.41	67 242	21.40	111 838	35.59
Roma . . . . .	28 073	30.25	16 188	17.44	18 333	19.75	30 218	32.56
Abruzzi e Molise . . . . .	37 363	16.28	8 820	3.84	77 386	33.72	105 929	46.16
Campania . . . . .	82 653	17.69	34 023	7.28	151 003	32.31	199 633	42.72
Puglie . . . . .	31 450	11.78	10 834	4.06	102 045	38.22	122 661	45.94
Basilicata . . . . .	10 236	10.13	2 813	2.78	40 266	39.87	47 689	47.22
Calabria . . . . .	22 307	11.16	5 205	2.60	77 618	38.84	94 720	47.40
Sicilia . . . . .	60 532	13.56	24 318	5.45	162 633	36.44	198 852	44.55
Sardegna . . . . .	15 980	16.74	6 299	6.60	31 764	33.26	41 445	43.40
REGNO . . . . .	1 032 261	24.16	589 024	13.79	1 103 776	25.84	1 547 013	36.21

Nel seguente prospetto sono disposte le provincie e le regioni secondo l'ordine crescente del numero degli sposi analfabeti per 100 sposi nel 1882, senza distinzione di sesso.

A. — Provincie.

N° d'ordine	PROVINCIE	ANALFABETI su 100 sposi											N° d'ordine	PROVINCIE	ANALFABETI su 100 sposi										
		1882	1881	1880	1879	1878	1877	1876	1875	1874	1873	1872			1882	1881	1880	1879	1878	1877	1876	1875	1874	1873	1872
		1	Torino . . . . .	14	15	16	17	17	20	20	23	24			25	26	36	Ferrara . . . . .	63	59	61	66	64	68	70
2	Sondrio . . . . .	18	15	17	20	21	24	27	27	30	29	31	37	Siena . . . . .	63	63	60	62	65	66	70	69	69	67	69
3	Novara . . . . .	21	22	24	25	25	27	26	31	34	35	35	38	Ancona . . . . .	64	63	65	66	67	68	69	64	69	67	67
4	Como . . . . .	22	24	24	25	26	28	31	33	34	35	38	39	Perugia . . . . .	65	65	64	67	67	69	70	72	71	72	72
5	Alessandria . . . . .	24	25	29	28	28	31	34	36	36	38	40	40	Aquila degli Abruzzi	66	67	66	68	69	72	74	75	77	76	75
6	Bergamo . . . . .	24	23	26	27	27	28	28	29	29	33	34	41	Palermo . . . . .	66	68	65	70	71	73	73	75	75	78	79
7	Cuneo . . . . .	28	29	31	34	35	36	38	40	39	42	43	42	Ravenna . . . . .	66	67	69	67	69	71	75	75	73	71	72
8	Porto Maurizio . . . . .	30	30	30	33	32	34	35	39	41	41	45	43	Arezzo . . . . .	66	68	63	66	67	70	71	71	70	71	70
9	Milano . . . . .	30	33	34	37	38	39	42	44	46	46	48	44	Forlì . . . . .	67	69	68	70	68	74	72	74	76	72	71
10	Brescia . . . . .	31	31	31	33	35	35	36	39	38	40	40	45	Sassari . . . . .	67	71	69	71	71	72	76	78	78	74	74
11	Genova . . . . .	31	34	34	37	36	39	41	44	44	48	48	46	Macerata . . . . .	68	70	67	69	71	70	72	76	73	73	73
12	Belluno . . . . .	33	34	36	36	41	44	45	49	49	56	53	47	Pesaro e Urbino . . . . .	69	69	69	70	70	72	74	77	77	75	75
13	Pavia . . . . .	33	35	36	38	39	40	43	45	48	50	51	48	Salerno . . . . .	69	76	75	77	79	80	82	82	83	84	84
14	Livorno . . . . .	34	34	35	36	35	38	41	43	42	42	41	49	Cagliari . . . . .	74	76	74	76	76	79	78	81	82	80	82
15	Cremona . . . . .	41	41	40	45	45	46	50	53	51	56	56	50	Caserta . . . . .	75	75	74	75	75	78	75	80	80	81	82
16	Verona . . . . .	43	46	49	49	51	53	55	56	57	60	59	51	Ascoli Piceno . . . . .	76	75	75	76	78	79	80	78	76	78	79
17	Mantova . . . . .	48	49	49	52	53	56	59	58	61	63	61	52	Messina . . . . .	76	78	75	78	79	80	83	82	82	82	83
18	Vicenza . . . . .	48	49	49	52	53	57	58	61	62	63	62	53	Lecce . . . . .	78	80	78	82	81	83	83	85	83	86	85
19	Treviso . . . . .	50	55	54	56	56	61	61	64	65	66	66	54	Teramo . . . . .	78	81	78	82	84	81	84	84	83	86	85
20	Lucca . . . . .	50	50	49	52	52	54	56	57	58	58	58	55	Chieti . . . . .	78	80	79	80	81	83	84	84	85	86	86
21	Firenze . . . . .	50	51	49	52	51	53	55	58	55	56	55	56	Campobasso . . . . .	79	80	78	79	81	82	83	85	85	86	85
22	Udine . . . . .	50	50	50	53	55	56	57	58	60	61	62	57	Avellino . . . . .	80	81	78	79	82	83	82	85	85	86	86
23	Bologna . . . . .	51	54	55	57	57	62	63	65	64	67	64	58	Trapani . . . . .	80	80	79	81	82	81	84	86	85	88	88
24	Roma . . . . .	52	55	51	52	54	54	54	55	51	45	45	59	Benevento . . . . .	80	80	77	80	84	82	84	85	85	86	85
25	Grosseto . . . . .	53	55	54	54	56	57	60	62	61	60	62	60	Foggia . . . . .	80	82	79	81	80	83	83	85	86	86	86
26	Pisa . . . . .	55	56	54	56	57	59	61	62	60	58	61	61	Catania . . . . .	81	81	79	81	80	84	84	85	85	87	87
27	Massa e Carrara . . . . .	55	58	57	58	57	61	64	68	64	65	67	62	Siracusa . . . . .	81	83	81	82	84	85	87	89	87	87	87
28	Venezia . . . . .	56	58	57	61	60	60	59	63	61	63	60	63	Bari delle Puglie . . . . .	82	84	83	85	84	87	87	88	87	90	89
29	Piacenza . . . . .	56	58	58	61	62	63	68	70	71	72	70	64	Catanzaro . . . . .	82	82	80	82	82	85	85	87	87	88	86
30	Modena . . . . .	56	56	57	58	58	61	64	65	68	68	64	65	Reggio di Calabria . . . . .	82	85	82	85	83	85	85	88	86	89	88
31	Reggio nell' Emilia . . . . .	56	60	60	63	62	63	65	69	68	70	67	66	Caltanissetta . . . . .	82	82	81	82	83	85	85	87	89	90	89
32	Padova . . . . .	57	58	59	62	63	65	68	70	71	72	67	Potenza . . . . .	82	83	85	81	86	87	88	88	90	90	91	
33	Rovigo . . . . .	57	56	61	61	61	64	67	67	72	70	72	68	Girgenti . . . . .	82	84	81	82	85	79	85	87	89	90	91
34	Parma . . . . .	58	58	59	61	60	65	66	69	69	71	68	69	Cosenza . . . . .	86	86	85	86	86	89	89	90	89	90	90
35	Napoli . . . . .	61	61	61	62	63	64	66	67	66	67	65	Regno . . . . .	57	59	57	59	59	62	63	65	64	66	66	

## B. — Compartimenti.

Numero d'ordine	COMPARTIMENTI	ANALFABETI SU 100 SPOSI										
		1882	1881	1880	1879	1878	1877	1876	1875	1874	1873	1872
1	Piemonte . . . . .	21	22	24	25	26	28	25	32	33	34	35
2	Lombardia . . . . .	31	33	33	35	36	37	40	42	43	45	46
3	Liguria . . . . .	31	33	33	37	35	38	40	43	43	41	48
4	Veneto . . . . .	50	51	52	54	56	58	59	62	62	64	64
5	Roma . . . . .	52	55	51	52	54	54	54	55	51	45	45
6	Toscana . . . . .	53	54	52	55	54	57	59	61	59	59	59
7	Emilia . . . . .	58	59	60	62	61	65	67	69	69	70	68
8	Umbria . . . . .	65	65	64	67	65	69	70	72	71	72	72
9	Marche . . . . .	69	69	69	70	71	72	73	73	73	73	73
10	Campania . . . . .	71	72	71	72	73	75	75	77	78	79	78
11	Sardegna . . . . .	71	74	72	74	74	77	77	80	80	79	79
12	Abruzzi e Molise . . . . .	76	77	75	77	79	80	81	82	82	83	83
13	Sicilia . . . . .	77	78	76	78	79	80	82	83	84	85	85
14	Puglie . . . . .	80	82	80	83	82	84	85	86	85	87	87
15	Basilicata . . . . .	82	83	83	84	86	87	89	88	90	90	91
16	Calabria . . . . .	83	85	83	84	84	86	87	88	87	89	88
	Regno. . .	57	59	57	59	59	62	63	65	64	66	66

## Matrimoni tra consanguinei e tra cognati.

Come si disse nelle precedenti Relazioni, la ricerca del numero dei matrimoni tra consanguinei e tra cognati cominciò nella nostra statistica coll'anno 1868. Essa enumera i matrimoni tra zii e nipoti, tra zie e nipoti, tra cugini germani e tra cognati. Finchè si tratta di matrimoni tra cognati e di matrimoni tra zio e nipote e tra zia e nipote, gli elementi per questa statistica si trovano presso i Municipi negli atti di stato civile, i quali devono menzionare la licenza ottenuta, a norma del codice civile *a)*; ma non è egualmente facile avere notizie di tutti i matrimoni tra cugini germani. Possiamo ritenere che gli ufficiali di stato civile, dovendosi accertare che non ci sia impedimento, per ragione di parentela, al matrimonio chiesto, cercheranno di sapere se non vi siano relazioni di consanguineità fra gli sposi; ma è lecito dubitare che si prenda nota speciale nei registri di tutti i casi di matrimoni fra cugini. Infatti, mentre in alcune regioni codesta indagine sembra procedere in modo abbastanza regolare, in altre si trovano rapporti poco verosimili, tantochè i matrimoni tra cognati supererebbero talvolta il numero de' matrimoni tra cugini germani.

ANNI		NUMERO DEI MATRIMONI			
		Tra consanguinei			Tra cognati
		Tra zii e nipoti e tra zie e nipoti	Tra cugini germani	TOTALE	
1868	Esclusa la provincia di Roma	120	1 202	1 322	841
1869		107	1 533	1 640	775
1870		115	1 720	1 835	776
1871		114	1 561	1 675	651
1872	Il Regno attuale	130	1 270	1 400	717
1873		127	1 315	1 442	798
1874		141	1 425	1 566	803
1875		135	1 372	1 507	910
1876		139	1 524	1 663	924
1877		142	1 388	1 530	892
1878		125	1 308	1 433	878
1879		177	1 519	1 696	980
1880		141	1 460	1 601	894
1881		181	1 438	1 619	934
1882	171	1 392	1 563	813	

*(a) Codice Civile Italiano. Art. 58. «In linea retta il matrimonio è vietato fra tutti gli ascendenti e discendenti legittimi o naturali e gli affini della medesima linea. »*

*Art. 59. « In linea collaterale il matrimonio è vietato: 1. tra le sorelle e i fratelli legittimi e naturali; 2. tra gli affini nel medesimo grado; 3. tra lo zio e la nipote, la zia ed il nipote. »*

ANNI	PER 1000 MATRIMONI IN COMPLESSO				
	Tra consanguinei			Tra cognati	
	Tra zii e nipoti e tra zie e nipoti	Tra cugini germani	TOTALE		
1868	Esclusa la provincia di Roma	0.66	6.58	7.24	4.60
1869		0.52	7.47	7.99	3.78
1870		0.61	9.10	9.71	4.11
1871		0.59	8.10	8.69	3.38
1872	Il Regno attuale	0.64	6.28	6.92	3.54
1873		0.59	6.12	6.71	2.71
1874		0.68	6.85	7.53	3.86
1875		0.59	5.95	6.54	3.95
1876		0.62	6.76	7.38	4.10
1877		0.65	6.38	7.03	4.11
1878		0.62	6.47	7.09	4.34
1879		0.83	7.13	7.96	4.60
1880		0.72	7.42	8.14	4.54
1881		0.89	6.24	7.13	3.96
1882	0.77	6.21	6.98	3.63	

Vediamo la frequenza dei matrimoni tra consanguinei e tra cognati nei singoli compartimenti:

Anno 1882.

COMPARTIMENTI	NUMERO DEI MATRIMONI TRA CONSANGUINEI E TRA COGNATI							
	Tra consanguinei				Tra cognati	TOTALE GENERALE	Per 1000 matrimoni in complesso	
	Tra zii e nipoti	Tra zie e nipoti	Tra cugini germani	TOTALE			Tra consanguinei	Tra cognati
Piemonte . . . . .	22	2	278	302	121	423	13.18	5.28
Liguria . . . . .	22	1	86	109	39	148	17.66	6.32
Lombardia . . . . .	26	1	304	331	186	517	12.06	6.78
Veneto . . . . .	6	.....	52	58	34	92	3.13	1.83
Emilia . . . . .	1	.....	59	60	36	96	3.96	2.38
Umbria . . . . .	.....	.....	.....	.....	3	3	.....	0.75
Marche . . . . .	.....	.....	16	16	8	24	2.13	1.07
Toscana . . . . .	2	.....	57	59	55	114	3.45	3.21
Roma . . . . .	2	.....	38	40	19	59	5.78	2.75
Abruzzi e Molise . . . . .	1	1	25	27	24	51	2.08	1.85
Campania . . . . .	12	1	57	70	76	146	2.74	2.98
Puglie . . . . .	7	.....	34	41	41	82	2.83	2.83
Basilicata . . . . .	3	.....	20	23	20	43	4.49	3.90
Calabrie . . . . .	6	1	52	59	44	103	5.67	4.23
Sicilia . . . . .	44	8	297	349	97	446	14.12	3.93
Sardegna . . . . .	2	.....	17	19	10	29	3.78	1.99
REGNO . . . . .	156	15	1392	1563	813	2376	6.98	3.63



## MATRIMONI.

XXXIII

Anno 1881.

COMPARTIMENTI	NUMERO DEI MATRIMONI TRA CONSANGUINEI E TRA COGNATI							
	Tra consanguinei				Tra cognati	TOTALE generale	Per 1000 matrimoni in complesso	
	Tra zii e nipoti	Tra zie e nipoti	Tra cugini germani	TOTALE			Tra consanguinei	Tra cognati
Piemonte . . . . .	22	2	285	309	133	442	13.08	5.63
Liguria . . . . .	17	4	133	154	45	199	24.32	7.10
Lombardia . . . . .	32	5	291	328	200	528	11.83	7.21
Veneto . . . . .	3	.....	51	54	49	103	2.93	2.66
Emilia . . . . .	6	.....	61	67	32	99	4.48	2.14
Umbria . . . . .	1	.....	2	3	3	6	0.72	0.72
Marche . . . . .	1	.....	2	3	14	17	0.40	1.87
Toscana . . . . .	2	.....	41	43	57	100	2.52	3.34
Roma . . . . .	6	.....	41	47	29	76	6.70	4.13
Abruzzi e Molise . . . . .	1	1	34	36	31	67	2.75	2.36
Campania . . . . .	21	1	60	82	87	169	3.14	3.33
Puglie . . . . .	6	.....	48	54	67	121	3.33	4.13
Basilicata . . . . .	.....	.....	5	5	10	15	0.92	1.85
Calabria . . . . .	5	1	64	70	36	106	6.09	3.13
Sicilia . . . . .	34	9	288	331	126	457	12.69	4.83
Sardegna . . . . .	1	.....	32	33	15	48	6.61	3.00
REGNO . . . . .	158	23	1438	1619	934	2553	7.03	4.06

## Decennio 1872-81.

COMPARTIMENTI	NUMERO DEI MATRIMONI TRA CONSANGUINEI E TRA COGNATI							
	Tra consanguinei				Tra cognati	TOTALE generale	Per 1000 matrimoni in complesso	
	Tra zii e nipoti	Tra zie e nipoti	Tra cugini germani	TOTALE			Tra consanguinei	Tra cognati
Piemonte . . . . .	206	30	3297	3533	1366	4899	14.79	5.72
Liguria . . . . .	179	15	1236	1430	395	1825	22.57	6.23
Lombardia . . . . .	206	38	2793	3037	1981	5018	10.62	6.93
Veneto . . . . .	29	5	518	552	501	1053	2.87	2.61
Emilia . . . . .	33	5	614	652	426	1078	4.39	2.87
Umbria . . . . .	2	1	22	25	49	74	0.71	1.40
Marche . . . . .	4	1	77	82	85	170	1.25	1.35
Toscana . . . . .	29	4	557	590	552	1142	3.75	3.51
Roma . . . . .	25	.....	271	296	178	474	6.38	3.84
Abruzzi e Molise . . . . .	18	3	284	305	283	588	2.66	2.47
Campania . . . . .	92	13	579	684	663	1347	2.93	2.84
Puglie . . . . .	35	6	410	451	517	968	3.38	3.87
Basilicata . . . . .	7	3	178	188	193	381	3.72	3.82
Calabria . . . . .	49	10	503	562	343	905	5.62	3.43
Sicilia . . . . .	299	56	2402	2757	1033	3790	12.35	4.63
Sardegna . . . . .	23	12	278	313	162	475	6.56	3.39
REGNO . . . . .	1236	202	14019	15457	8730	24187	7.29	4.04

## § III.

## NATI

(esclusi i nati-morti).

Il numero dei nati (esclusi i nati-morti) fu nel 1882 di 1,031,094; ragguagliato alla popolazione dà un rapporto di 1 nato per 27 abitanti, oppure di 37.28 nati per 1000 abitanti. Ecco il paragone delle cifre effettive e delle proporzionali tra il 1882 e i due anni precedenti.

COMPARTIMENTI	ANNO 1882			ANNO 1881			ANNO 1880		
	TOTALE dei nati	Nati per 1000 abitanti (1)	Abitanti per 1 nato (1)	TOTALE dei nati	Nati per 1000 abitanti (1)	Abitanti per 1 nato (1)	TOTALE d. i nati	Nati per 1000 abitanti (1)	Abitanti per 1 nato (1)
Piemonte . . . . .	105 045	34.21	29	111 231	36.23	28	103 671	33.77	30
Liguria . . . . .	28 964	32.46	31	30 210	33.85	29	27 265	30.55	33
Lombardia . . . . .	133 648	36.31	27	138 978	37.76	26	128 467	34.90	29
Veneto . . . . .	98 614	35.05	28	103 970	36.94	27	88 199	31.34	32
Emilia . . . . .	77 686	35.58	28	79 709	36.51	27	69 443	31.86	31
Umbria . . . . .	19 679	34.40	29	21 203	37.06	27	16 431	28.72	35
Marche . . . . .	33 751	35.93	28	35 181	37.45	27	30 593	32.57	31
Toscana . . . . .	76 832	34.78	29	82 752	37.46	27	68 319	30.93	32
Roma . . . . .	31 432	34.79	29	31 298	34.64	29	26 676	29.53	34
Abruzzi e Molise . . . . .	52 627	39.95	25	53 612	40.70	25	44 557	33.83	30
Campania . . . . .	112 314	38.77	26	109 417	37.77	26	96 424	33.29	30
Puglie . . . . .	70 254	44.21	23	68 123	42.87	23	63 874	40.20	24
Basilicata . . . . .	23 178	44.19	23	22 959	43.77	23	20 339	38.78	26
Calabrie . . . . .	49 224	39.13	25	47 924	38.10	26	42 350	33.67	30
Sicilia . . . . .	122 202	41.74	24	119 713	40.89	24	107 585	36.74	27
Sardegna . . . . .	25 614	37.56	27	24 840	36.42	27	23 707	34.76	29
REGNO . . . . .	1 061 094	37.28	27	1 081 125	37.99	26	957 900	33.66	30

NUMERO DEI NATI (esclusi i nati-morti).

ANNI	Piemonte	Liguria	Lombardia a)	Veneto a)	Emilia	Umbria	Marche	Toscana	Roma	Abruzzi e Molise	Campania	Puglie	Basilicata	Calabria	Sicilia	Sardegna	REGNO
1862 . . . . .	98 661	27 029	117 862	.....	73 191	17 120	32 510	75 566	.....	45 389	100 568	57 439	20 036	43 367	102 407	21 909	833 054
1863 . . . . .	102 773	28 782	128 626	95 257	80 959	18 318	32 659	83 666	.....	47 040	101 714	55 655	21 451	45 526	99 641	22 070	964 137
1864 . . . . .	103 865	29 030	125 423	87 453	74 237	18 636	32 277	78 088	.....	45 461	100 785	55 135	20 795	44 060	100 762	22 788	938 795
1865 . . . . .	105 186	30 851	124 551	94 361	76 482	17 779	31 986	82 243	.....	46 644	102 599	56 571	21 308	45 711	101 754	23 208	961 234
1866 . . . . .	107 707	31 167	132 706	97 135	77 892	19 478	33 634	81 975	.....	46 626	101 559	59 132	22 033	47 104	98 188	23 864	980 200
1867 . . . . .	98 258	29 345	122 685	90 572	72 090	19 005	31 441	83 584	.....	48 241	100 092	54 063	22 013	43 496	88 918	23 593	927 396
1868 . . . . .	98 918	28 969	126 022	94 462	73 236	17 418	30 442	78 488	.....	43 089	90 849	54 378	20 483	39 903	82 212	21 547	900 416
1869 . . . . .	101 328	29 522	126 234	99 257	74 813	19 003	32 338	81 862	.....	47 968	100 381	56 999	20 266	43 710	94 689	23 764	952 134
1870 . . . . .	100 458	28 896	127 835	95 584	75 559	18 048	30 246	80 674	.....	46 800	99 920	57 427	20 123	47 003	98 777	24 145	951 495
1871 . . . . .	105 706	29 447	130 993	101 561	73 682	18 299	31 526	83 598	.....	46 874	98 783	54 283	18 951	44 286	98 831	23 200	960 020
1872 . . . . .	104 343	29 006	131 125	101 217	73 995	19 057	30 318	81 153	29 611	47 806	107 612	61 754	22 037	48 207	108 608	24 833	1 020 682
1873 . . . . .	98 562	28 090	128 017	97 208	72 939	17 984	31 076	77 669	28 342	49 869	100 139	57 784	20 868	46 406	105 628	24 607	985 188
1874 . . . . .	97 998	28 424	124 355	91 789	69 133	18 041	28 767	77 606	28 921	46 177	95 395	53 918	19 374	45 027	101 975	24 758	951 638
1875 . . . . .	108 776	30 300	135 691	105 158	77 127	18 770	30 304	82 490	29 962	48 925	105 965	60 637	20 942	45 434	109 932	24 914	1 035 377
1876 . . . . .	110 871	31 179	142 280	113 074	83 175	19 811	33 171	82 801	30 386	51 233	109 900	64 618	21 632	49 556	115 101	24 933	1 083 721
1877 . . . . .	105 688	29 256	133 833	97 192	75 476	18 324	31 801	77 823	29 658	51 711	103 830	60 291	22 584	48 675	112 919	24 976	1 029 037
1878 . . . . .	107 397	29 305	137 442	99 151	72 909	17 839	32 339	73 516	29 367	48 886	100 571	63 108	21 982	43 812	110 940	23 911	1 012 475
1879 . . . . .	109 928	30 266	137 821	103 955	80 186	19 433	33 299	81 054	30 298	54 081	109 173	64 929	22 587	47 078	115 370	24 645	1 064 153
1880 . . . . .	103 671	27 265	128 467	88 199	69 443	16 431	30 593	68 319	26 676	44 557	96 424	63 874	20 339	42 350	107 585	23 707	957 900
1881 . . . . .	111 231	30 210	138 978	103 970	79 709	21 203	35 181	82 752	31 298	53 612	109 417	68 123	22 959	47 924	119 718	24 840	1 081 125
1882 . . . . .	105 045	28 964	133 648	98 644	77 686	19 679	33 751	76 832	31 432	52 627	112 314	70 254	23 178	49 224	122 202	25 614	1 061 094

(a) Vedasi la nota alla pag'na XI.

La tavola seguente dà le cifre dei nati (esclusi i nati morti), dal 1862 al 1882, per ciascuno dei sedici compartimenti nei quali si suole dividere il Regno.

## Nati distinti per sesso.

I nati (esclusi i nati-morti) dividevansi come segue per ciascun anno dal 1863 al 1882, secondo il sesso:

A N N I	NUMERO DEI NATI (esclusi i nati-morti)		
	TOTALE	MASCHI	FEMMINE
1863	862 390	443 700	418 690
1864	845 454	435 843	409 611
1865	865 387	446 098	419 289
1866	876 917	452 291	424 626
1867	927 396	478 624	448 772
1868	900 416	463 530	436 886
1869	952 134	492 346	459 788
1870	951 495	490 698	460 797
1871	960 020	495 363	464 657
1872	1 020 682	526 303	494 379
1873	985 188	508 042	477 146
1874	951 658	491 231	460 427
1875	1 035 377	533 511	501 866
1876	1 083 721	558 308	525 413
1877	1 020 037	529 867	499 170
1878	1 012 475	521 945	490 530
1879	1 064 153	548 959	515 194
1880	957 900	493 591	464 309
1881	1 081 125	557 029	524 096
1882	1 061 094	545 714	515 380

Segue la distribuzione dei nati (esclusi i nati-morti), per sesso in ciascun compartimento per gli anni 1881 e 1882 e per il decennio 1872-81.

COMPARTIMENTI	NUMERO DEI NATI (esclusi i nati-morti)									NATI MASCHI per 100 femmine		
	Anno 1882			Anno 1881			Decennio 1872-81			1882	1881	Decennio 1872-81
	TOTALE	Maschi	Femm.	TOTALE	Maschi	Femm.	TOTALE	Maschi	Femm.			
Piemonte . . . . .	105 045	53 870	51 175	111 231	57 260	53 971	1 058 465	545 132	513 333	105	106	106
Liguria . . . . .	28 964	14 884	14 080	30 210	15 421	14 789	293 301	151 237	142 094	106	104	106
Lombardia . . . . .	133 648	68 621	65 027	138 978	71 920	67 058	1 338 009	692 246	645 763	106	107	107
Veneto . . . . .	98 644	50 757	47 887	103 970	53 834	50 136	1 000 913	517 845	483 068	106	107	107
Emilia . . . . .	77 686	40 025	37 661	79 709	41 387	38 322	751 092	389 826	364 266	106	108	107
Umbria . . . . .	19 679	10 106	9 573	21 203	10 749	10 454	186 943	95 977	90 966	106	103	106
Marche . . . . .	33 751	17 577	16 174	35 181	18 390	16 791	316 849	163 647	153 202	109	109	107
Toscana . . . . .	76 832	39 473	37 359	82 752	42 709	40 043	785 183	404 244	380 939	106	107	106
Roma . . . . .	31 432	16 073	15 359	31 298	15 840	15 458	294 519	151 556	142 963	105	102	106
Abruzzi e Molise . .	52 627	27 116	25 511	53 612	27 431	26 181	496 857	255 047	241 810	106	105	105
Campania . . . . .	112 314	57 847	54 467	109 417	56 136	53 281	1 043 426	537 201	506 225	106	105	106
Puglie . . . . .	70 254	36 002	34 252	68 123	34 838	33 265	619 086	317 313	301 773	105	105	105
Basilicata . . . . .	23 178	11 896	11 282	22 959	11 782	11 177	215 304	111 053	104 251	105	105	107
Calabrie . . . . .	49 224	25 279	23 945	47 924	24 818	23 106	464 469	238 691	225 778	106	107	106
Sicilia . . . . .	122 202	62 888	59 314	119 718	61 565	58 153	1 107 776	570 385	537 391	106	106	106
Sardegna . . . . .	25 614	13 300	12 314	24 840	12 929	11 911	246 124	127 416	118 708	108	109	107
<b>REGNO . . . . .</b>	<b>1 061 094</b>	<b>545 714</b>	<b>515 380</b>	<b>1 081 125</b>	<b>557 029</b>	<b>524 096</b>	<b>10 221 316</b>	<b>5 268 786</b>	<b>4 952 530</b>	<b>106</b>	<b>106</b>	<b>106</b>

## Nati distinti per origine.

Distinguiamo i nati negli anni dal 1863 al 1882 secondo l'origine, cioè in legittimi ed illegittimi, e poniamo in una terza categoria gli esposti, cioè i bambini immessi nella ruota, ovvero pubblicamente abbandonati.

ANNI	TOTALE dei na'i (esclusi i nati-morti)	NUMERO dei nati legittimi			NUMERO DEI NATI ILLEGITTIMI ED ESPOSTI									PER 100. NATI		Maschi legittimi per 100 femmine legittime	Maschi illegittimi per 100 femmine illegittime	Maschi esposti per 100 femmine esposte
		Totale	M.	F.	Complesso			Illegittimi			Esposti			legittimi	illegittimi od esposti			
					Totale	M.	F.	Totale	M.	F.	Totale	M.	F.					
1863 . .	862 390	819 886	422 346	397 540	42 504	21 354	21 150	9 682	4 994	4 688	32 822	16 360	16 462	95.07	4.93	106	107	99
1864 . .	845 454	802 376	414 090	388 286	43 078	21 753	21 325	9 947	5 256	4 691	33 131	16 497	16 634	94.90	5.10	107	112	99
1865 . .	865 387	821 521	424 077	397 444	43 866	22 021	21 845	10 547	5 593	4 954	33 319	16 428	16 891	94.93	5.07	107	113	97
1866 . .	876 917	831 020	429 106	401 914	45 897	23 185	22 712	12 283	6 425	5 858	33 614	16 760	16 854	94.77	5.23	106	110	99
1867 . .	927 396	875 584	452 368	423 216	51 812	26 256	25 556	16 789	8 837	7 952	35 023	17 419	17 604	94.41	5.59	107	111	99
1868 . .	900 416	845 991	436 164	409 827	54 425	27 366	27 059	20 630	10 725	9 905	33 795	16 611	17 154	93.95	6.05	106	108	97
1869 . .	952 134	895 141	463 134	432 007	56 993	29 212	27 781	24 559	13 058	11 501	32 434	16 154	16 280	94.01	5.99	107	114	99
1870 . .	951 495	890 459	459 800	430 659	61 036	30 898	30 138	28 217	14 695	13 522	32 819	16 203	16 616	93.59	6.41	107	109	98
1871 . .	960 020	896 440	463 092	433 348	63 580	32 271	31 309	31 705	16 512	15 193	31 875	15 759	16 116	93.38	6.62	107	109	98
1872 . .	1 020 682	949 775	489 963	459 812	70 907	36 340	34 567	37 062	19 311	17 751	33 845	17 029	16 816	93.05	6.95	107	109	101
1873 . .	985 188	915 112	472 117	442 995	70 076	35 925	34 151	38 774	20 356	18 418	31 302	15 569	15 733	92.89	7.11	107	111	99
1874 . .	951 658	882 403	465 738	426 665	69 255	35 493	33 762	39 542	20 594	18 918	29 743	14 899	14 844	92.72	7.28	107	109	100
1875 . .	1 035 377	963 324	496 758	466 566	72 053	36 753	35 300	43 642	22 483	21 159	28 411	14 270	14 141	93.04	6.96	106	106	101
1876 . .	1 083 721	1 007 487	519 148	488 339	76 234	39 160	37 074	47 253	24 743	22 510	28 981	14 417	14 564	92.97	7.03	106	110	99
1877 . .	1 029 037	954 913	492 129	462 784	74 124	37 738	36 386	46 149	23 828	22 321	27 975	13 910	14 065	92.80	7.20	106	107	99
1878 . .	1 012 475	940 022	484 743	455 279	72 453	37 202	35 251	44 733	23 395	21 338	27 720	13 807	13 913	92.84	7.16	106	110	99
1879 . .	1 064 153	986 889	509 053	477 836	77 264	39 906	37 358	47 956	25 189	22 767	29 308	14 717	14 591	92.74	7.26	107	111	101
1880 . .	957 900	886 821	457 253	429 568	71 079	36 338	34 741	43 615	22 642	20 973	27 464	13 696	13 768	92.58	7.42	106	108	99
1881 . .	1 081 125	1 001 617	516 314	485 303	73 508	40 715	38 793	50 691	26 379	24 312	28 817	14 336	14 481	92.65	7.35	106	108	99
1882 . .	1 061 094	981 451	504 962	476 489	79 643	40 752	38 891	50 649	26 184	24 465	28 994	14 568	14 426	92.49	7.51	106	107	101

a) Esclusi il Veneto, i distretti Mantovani e la provincia di Roma.

b) Esclusa la provincia di Roma.

c) Il Regno attuale.

Fu più volte notato nella prefazione al movimento annuale dello stato civile come sia più alta la proporzione dei maschi a 100 femmine fra i nati legittimi o fra gli illegittimi, che non fra gli esposti. Fra questi ultimi i maschi rimangono generalmente inferiori di numero alle femmine. Una tale differenza rispetto a quanto risulta dalle più accertate leggi demografiche in ordine alla natività, si spiega forse coll'ipotesi che i maschi siano di preferenza trattenuti presso i genitori, anche se illegittimi, mentre le femmine verrebbero più facilmente abbandonate.

Seguono i dati pei vari compartimenti riguardo agli ultimi due anni e al decennio 1872-81:

NUMERO DEI NATI (esclusi i nati-morti)

COMPARTIMENTI	ANNO 1882																		ANNO 1881																		DECENNIO 1872-81																	
	TOTALE	Legitt.	Illegit.	Esposti	Per 100 nati			TOTALE	Legitt.	Illegit.	Esposti	Per 100 nati			TOTALE	Legitt.	Illegitt.	Esposti	Per 100 nati																																			
					Legit.	Illeg.	Esp.					Legit.	Illeg.	Esp.					Legit	Illeg.	Esp.																																	
Piemonte . . . . .	105 045	101 391	2 448	1 206	96.52	2.33	1.15	111 231	107 535	2 465	1 231	96.68	2.21	1.11	1 058 465	1 019 451	24 724	14 290	96.31	2.33	1.36																																	
Liguria . . . . .	28 964	27 507	1 221	236	94.97	4.22	0.81	30 210	28 734	1 213	263	95.11	4.02	0.87	293 301	278 614	9 798	4 889	94.99	3.35	1.66																																	
Lombardia . . . . .	133 648	129 745	2 929	974	97.08	2.19	0.73	138 978	135 179	2 888	911	97.27	2.08	0.65	1 338 009	1 298 089	29 059	10 861	97.02	2.17	0.81																																	
Veneto . . . . .	98 644	92 160	5 000	1 484	93.43	5.07	1.50	103 970	97 901	4 636	1 433	94.16	4.46	1.38	1 000 913	954 742	32 831	13 340	95.39	3.28	1.33																																	
Emilia . . . . .	77 686	65 776	9 209	2 701	84.67	11.85	3.48	79 709	68 133	9 078	2 478	85.50	11.39	3.11	754 092	654 717	74 657	24 718	86.82	9.90	3.28																																	
Umbria . . . . .	19 679	15 577	2 803	1 299	79.16	14.24	6.60	21 203	16 871	2 942	1 390	79.57	13.87	6.56	186 943	151 543	22 992	12 408	81.06	12.30	6.64																																	
Marche . . . . .	33 751	28 975	3 686	1 090	85.85	10.92	3.23	35 181	30 103	3 982	1 093	85.57	11.32	3.11	316 849	268 446	37 851	10 552	84.72	11.95	3.33																																	
Toscana . . . . .	76 832	69 100	5 369	2 363	89.94	6.99	3.07	82 752	74 577	5 747	2 428	90.12	6.94	2.94	785 183	703 034	52 877	30 272	89.41	6.73	3.86																																	
Roma . . . . .	31 432	24 293	5 886	1 253	77.29	18.72	3.99	31 298	24 284	5 780	1 234	77.59	18.47	3.94	294 519	241 887	41 848	10 784	82.13	14.21	3.66																																	
Abruzzi e Molise . . . . .	52 627	50 066	1 189	1 372	95.14	2.26	2.60	53 612	51 096	1 207	1 309	95.31	2.25	2.44	496 857	471 888	11 586	13 383	94.93	2.33	2.69																																	
Campania . . . . .	112 314	107 486	1 675	3 153	95.70	1.50	2.80	109 417	104 579	1 679	3 159	95.58	1.53	2.89	1 043 426	993 353	17 823	32 250	95.20	1.71	3.09																																	
Puglie . . . . .	70 254	67 201	839	2 214	95.66	1.19	3.15	68 123	65 095	806	2 222	95.56	1.18	3.26	619 086	588 812	8 560	21 714	95.11	1.38	3.51																																	
Basilicata . . . . .	23 178	21 943	489	746	94.67	2.11	3.22	22 959	21 775	470	714	94.84	2.05	3.11	215 304	204 082	4 859	6 363	94.78	2.26	2.96																																	
Calabrie . . . . .	49 224	44 958	1 742	2 524	91.33	3.54	5.13	47 924	43 615	1 728	2 581	91.01	3.60	5.39	464 469	421 668	17 607	25 194	90.78	3.79	5.43																																	
Sicilia . . . . .	122 202	112 255	3 630	6 317	91.86	2.97	5.17	119 718	109 888	3 525	6 305	91.79	2.94	5.27	1 107 776	1 015 474	30 664	61 638	91.67	2.77	5.56																																	
Sardegna . . . . .	25 614	23 018	2 534	62	89.87	9.89	0.24	24 840	22 232	2 545	63	89.50	10.25	0.25	246 124	223 563	21 651	910	90.83	8.79	0.38																																	
REGNO . . . . .	1 061 091	981 451	50 649	23 994	92.50	4.77	2.73	1 081 125	1 001 617	50 691	28 817	92.65	4.69	2.66	10 221 316	9 488 363	439 387	293 566	92.83	4.30	2.87																																	

NATI (esclusi i nati-morti)



Nella seguente tabella paragoniamo il complesso dei nati nel 1882 al numero delle donne atte al concepimento (da 15 a 50 anni) esistenti alla fine del 1881, come pure i nati legittimi alle donne maritate, gli illegittimi e gli esposti alle nubili o vedove, supponendo perciò che anche tutti gli esposti siano illegittimi.

COMPARTIMENTI	Donne atte al concepimento (da 15 a 50 anni) (Censimento 1881)			NATI NELL'ANNO 1882			NATI		
	Maritate	Nubili e vedove	TOTALE	Legittimi	Illegittimi ed esposti	TOTALE	Legittimi per 1 000 donne maritate	Illegittimi ed esposti per 1 000 nubili o vedove	Per 1 000 donne atte al concepimento
Piemonte . . . . .	427 510	845 804	773 314	101 391	3 654	105 045	237.17	10.57	135.84
Liguria . . . . .	118 220	107 908	226 128	27 507	1 457	28 964	232.68	13.51	128.09
Lombardia . . . . .	523 317	408 192	931 509	129 745	3 903	133 648	247.93	93.41	143.47
Veneto. . . . .	379 855	306 834	686 689	92 160	6 484	98 644	271.55	21.13	143.65
Emilia . . . . .	297 097	251 515	548 612	65 776	11 910	77 686	221.39	47.35	141.42
Umbria . . . . .	72 420	69 466	141 886	15 577	4 102	19 679	215.09	59.05	138.69
Marche. . . . .	123 225	119 023	242 248	28 975	4 776	33 751	235.14	40.13	139.32
Toscana . . . . .	297 132	254 683	551 815	69 100	7 732	76 832	232.56	30.35	139.23
Roma . . . . .	114 539	110 571	225 110	24 293	7 139	31 432	212.09	64.56	139.63
Abruzzi e Molise. . . . .	203 031	138 918	341 949	50 066	2 561	52 627	246.59	18.44	153.90
Campania . . . . .	406 840	331 185	738 025	107 486	4 828	112 314	264.20	14.58	152.18
Puglie . . . . .	233 878	167 662	401 540	67 201	3 053	70 254	287.33	18.21	174.96
Basilicata . . . . .	84 378	52 072	136 450	21 943	1 235	23 178	260.05	23.71	169.86
Calabrie . . . . .	180 971	147 734	328 705	44 958	4 266	49 224	248.43	28.88	149.75
Sicilia . . . . .	406 679	318 630	725 309	112 255	9 947	122 202	276.03	31.22	168.48
Sardegna . . . . .	92 188	77 447	169 635	23 018	2 596	25 614	249.68	33.52	150.99
REGNO . . . . .	3 961 280	3 207 644	7 168 924	981 451	79 643	1 061 094	247.76	24.83	148.01

## Nati distinti per mesi.

I nati (esclusi i nati-morti) si distribuivano come appresso per mesi e per stagioni. Alle cifre effettive aggiungiamo i rapporti a 12,000, supponendo che tutti i mesi siano composti di 31 giorno. (1)

MESE DELLA NASCITA	NUMERO DEI NATI (esclusi i nati-morti)						M E S E del concepimento
	Anno 1882		Anno 1881		Decennio 1872-81		
	TOTALE	Proporz. mensile su 12 000	TOTALE	Proporz. mensile su 12 000	TOTALE	Proporz. mensile su 12 000	
Marzo . . . . .	99 929	1 108	93 242	1 015	947 729	1 092	Giugno
Aprile . . . . .	90 204	1 033	90 609	1 020	882 857	1 051	Luglio
Maggio . . . . .	83 274	923	88 697	966	844 952	974	Agosto
PRIMAVERA . . .	273 407	3 064	272 548	3 001	2 675 538	3 117	
Giugno . . . . .	76 343	875	82 531	929	760 426	905	Settembre
Luglio . . . . .	81 636	905	90 132	982	811 715	935	Ottobre
Agosto . . . . .	84 191	933	92 912	1 012	836 754	964	Novembre
ESTATE . . . . .	242 170	2 713	265 575	2 923	2 408 895	2 804	
Settembre . . . . .	86 125	987	94 958	1 069	852 305	1 015	Dicembre
Ottobre . . . . .	86 636	960	94 211	1 026	852 964	983	Gennaio
Novembre . . . . .	86 091	986	92 512	1 041	827 595	985	Febbraio
AUTUNNO . . . .	258 852	2 933	281 681	3 136	2 532 864	2 983	
Dicembre . . . . .	87 989	975	97 350	1 060	837 630	965	Marzo
Gennaio . . . . .	103 327	1 145	83 478	909	898 748	1 036	Aprile
Febbraio . . . . .	95 349	1 170	80 493	971	867 641	1 095	Maggio
INVERNO . . . . .	286 665	3 290	261 321	2 940	2 604 019	3 096	
TOTALE . . . . .	1 061 094	12 000	1 081 125	12 000	10 221 316	12 000	

(1) Veggansi le spiegazioni date a pag. XXIII.

Per tutti gli anni della serie, i nati danno, per stagioni, le seguenti cifre effettive e i seguenti rapporti a 12,000. (1)

A N N I	NUMERO DEI NATI (esclusi i nati-morti)							
	T O T A L E				P R O P O R Z I O N E P E R S T A G I O N E S U 1 2 0 0 0			
	Primavera	Estate	Autunno	Inverno	Primavera	Estate	Autunno	Inverno
1862	Esclusi il Veneto, i distretti Mantovani e Roma. . .							
	215 215	180 273	211 827	225 739	3 072	2 571	3 057	3 300
1863	254 816	217 643	234 840	256 838	3 143	2 683	2 928	3 246
1864	240 528	212 838	229 794	255 635	3 057	2 703	2 951	3 289
1865	253 393	224 016	241 135	242 690	3 136	2 770	3 015	3 079
1866	264 238	214 662	244 451	256 849	3 205	2 603	2 997	3 195
1867	Esclusa la prov. di Roma.							
	235 043	211 109	235 719	245 525	3 014	2 707	3 058	3 221
1868	237 024	206 325	220 825	236 242	3 141	2 732	2 959	3 168
1869	242 356	221 342	245 823	242 613	3 027	2 765	3 104	3 104
1870	252 373	224 716	223 898	250 508	3 154	2 807	2 828	3 211
1871	251 579	232 975	229 443	246 023	3 116	2 885	2 874	3 125
1872	277 988	227 752	246 470	268 472	3 250	2 662	2 912	3 176
1873	258 002	224 895	244 428	257 863	3 115	2 714	2 983	3 188
1874	247 205	220 849	238 921	244 683	3 090	2 759	3 018	3 133
1875	258 381	261 673	269 841	245 482	2 969	3 007	3 136	2 888
1876	287 984	252 049	261 354	282 324	3 170	2 773	2 909	3 143
1877	Il Regno attuale . . . .							
	277 647	240 492	245 171	265 727	3 209	2 779	2 865	3 147
1878	266 382	237 126	250 682	258 285	3 130	2 784	2 978	3 108
1879	273 595	253 767	272 025	264 766	3 028	2 859	3 100	3 013
1880	255 806	224 717	222 291	255 086	3 186	2 796	2 800	3 218
1881	272 548	265 575	281 681	261 321	3 001	2 923	3 136	2 940
1882	273 407	242 170	258 852	286 665	3 064	2 713	2 933	3 290

(1) Veggansi le spiegazioni date a pag. XXIII.

## § IV.

## NATI-MORTI.

I nati-morti sommarono nel 1882 a 35,384. In ordine al sesso, 20203 erano maschi e 15,181, femmine.

ANNI	NUMERO DEI NATI-MORTI			Nati-morti maschi per 100 femmine.
	TOTALE	Maschi	Femmine	
1863	20 596	11 600	8 996	129
1864	15 677	9 160	6 517	141
1865	15 007	9 023	5 984	151
1866	25 064	14 754	10 310	143
1867	22 453	13 239	9 214	144
1868	21 345	12 594	8 751	144
1869	23 645	14 026	9 619	146
1870	24 653	14 344	10 309	139
1871	26 539	15 538	11 001	141
1872	29 546	17 030	12 516	136
1873	28 351	16 293	12 058	135
1874	26 991	15 571	11 420	136
1875	29 830	16 917	12 913	131
1876	33 069	18 682	14 387	130
1877	31 406	17 984	13 422	134
1878	31 305	17 849	13 456	133
1879	33 625	19 142	14 483	132
1880	30 405	17 259	13 146	131
1881	35 254	19 932	15 322	130
1882	35 384	20 203	15 181	133

Volendo conoscere la proporzione fra i nati-morti, e il totale dei nati e nati-morti, troviamo le seguenti cifre, tanto effettive che proporzionali.

COMPARTIMENTI	ANNO 1882		ANNO 1881		Decennio 1872-81		NATI-MORTI PER 100 NATI (compresi i nati-morti)		
	Nati-vivi e nati-morti	Nati-morti	Nati-vivi e nati-morti	Nati-morti	Nati-vivi e nati-morti	Nati-morti	1882	1881	Decennio 1872-81
Piemonte . . . . .	108 851	3 806	115 021	3 790	1 094 835	36 370	3.49	3.30	3.32
Liguria . . . . .	30 014	1 050	31 307	1 097	302 951	9 650	3.50	3.50	3.18
Lombardia . . . . .	138 632	4 984	144 337	5 359	1 388 271	50 262	3.60	3.71	3.62
Veneto . . . . .	102 036	3 392	107 470	3 500	1 035 152	34 239	3.32	3.26	3.30
Emilia . . . . .	80 547	2 861	82 528	2 819	780 882	26 790	3.55	3.42	3.43
Umbria . . . . .	20 374	695	21 931	728	192 861	5 918	3.41	3.32	3.07
Marche . . . . .	35 003	1 252	36 556	1 375	327 407	10 558	3.58	3.76	3.22
Toscana . . . . .	79 757	2 925	85 570	2 818	812 964	27 781	3.67	3.30	3.42
Roma . . . . .	32 870	1 438	32 841	1 543	307 489	12 970	4.37	4.70	4.22
Abruzzi e Molise . . .	53 763	1 136	54 822	1 210	505 844	8 987	2.11	2.21	1.78
Campania . . . . .	116 688	4 374	113 629	4 212	1 079 654	36 228	3.75	3.71	3.35
Puglie . . . . .	72 559	2 305	70 141	2 018	634 822	15 733	3.18	2.88	2.48
Basilicata . . . . .	23 922	744	23 706	747	220 656	5 352	3.11	3.15	2.42
Calabrie . . . . .	50 129	905	48 781	857	469 287	4 818	1.81	1.76	1.03
Sicilia . . . . .	125 076	2 874	122 330	2 612	1 127 071	19 295	2.30	2.14	1.71
Sardegna . . . . .	26 257	643	25 409	569	250 952	4 828	2.45	2.24	1.92
REGNO . . . . .	1 096 478	35 384	1 116 379	35 254	10 531 098	309 782	3.23	3.16	2.94

Distinguendo i nati-morti secondo l'origine, troviamo le cifre seguenti:

## NUMERO DEI NATI-MORTI

COMPARTIMENTI	ANNO 1882						ANNO 1881						DECENNIO 1872-81								
	TOTALE	Legitt.	Illegitt.	Esposti	Per 100 nati-morti			TOTALE	Legitt.	Illegitt.	Esposti	Per 100 nati-morti			TOTALE	Legitt.	Illegitt.	Esposti	Per 100 nati-morti		
					Legitt.	Illeg.	Esp.					Legitt.	Illeg.	Esp.					Legitt.	Illeg.	Esp.
Piemonte . . . . .	3 806	3 589	195	22	94.29	5.13	0.58	3 790	3 542	214	34	93.46	5.65	0.89	36 370	34 068	1 982	320	93.67	5.45	0.88
Liguria . . . . .	1 050	943	98	9	89.80	9.34	0.86	1 097	1 000	89	8	91.16	8.11	0.73	9 650	8 567	674	409	88.78	6.98	4.24
Lombardia . . . . .	4 984	4 726	201	57	94.82	4.04	1.14	5 359	5 111	213	35	95.37	3.98	0.65	50 262	47 813	2 015	434	95.13	4.01	0.86
Veneto . . . . .	3 392	3 008	336	48	88.68	9.91	1.41	3 500	3 172	297	31	90.63	8.48	0.89	34 239	31 668	2 293	278	92.49	6.70	0.81
Emilia . . . . .	2 861	2 290	400	171	80.04	13.98	5.98	2 819	2 350	345	124	83.36	12.24	4.40	26 790	22 548	2 852	1 390	84.16	10.65	5.19
Umbria . . . . .	695	536	115	44	77.12	16.55	6.33	728	569	126	33	78.16	17.31	4.53	5 918	4 591	965	362	77.58	16.31	6.11
Marche . . . . .	1 252	1 036	170	46	82.75	13.58	3.67	1 375	1 130	191	54	82.18	13.89	3.93	10 558	8 568	1 501	480	81.15	14.22	4.63
Toscana . . . . .	2 925	2 555	289	81	87.35	9.83	2.77	2 818	2 503	246	69	88.82	8.73	2.45	27 781	24 538	2 610	633	88.33	9.39	2.28
Roma . . . . .	1 438	1 072	339	27	74.55	23.58	1.87	1 543	1 165	342	36	75.50	22.17	2.33	12 970	10 017	2 792	161	77.23	21.53	1.24
Abruzzi e Molise . .	1 136	1 068	57	11	94.01	5.02	0.97	1 210	1 138	60	12	94.05	4.96	0.99	8 987	8 349	535	103	92.90	5.95	1.15
Campania . . . . .	4 374	4 116	232	26	94.10	5.31	0.59	4 212	3 944	241	27	93.64	5.72	0.64	36 228	34 001	1 921	306	93.86	5.30	0.84
Puglia . . . . .	2 305	2 174	86	45	94.32	3.73	1.95	2 018	1 909	65	44	94.60	3.22	2.18	15 736	14 737	633	366	93.65	4.02	2.33
Basilicata . . . . .	744	697	38	9	93.68	5.11	1.21	747	710	34	3	95.05	4.55	0.40	5 352	5 024	279	49	93.87	5.21	0.92
Calabrie . . . . .	905	792	100	13	87.51	11.05	1.44	857	733	108	16	85.53	12.60	1.87	4 818	4 265	471	82	88.52	9.78	1.70
Siicilia . . . . .	2 874	2 568	177	129	89.35	6.16	4.49	2 612	2 362	137	113	90.43	5.25	4.32	19 295	17 744	747	804	91.96	3.87	4.17
Sardegna . . . . .	643	544	96	3	84.60	14.93	0.47	569	497	67	5	87.35	11.77	0.88	4 828	4 225	580	23	87.51	12.01	0.48
REGNO . . . . .	35 384	31 714	2 929	741	89.63	8.28	2.09	35 254	31 835	2 775	644	90.30	7.87	1.83	309 782	280 723	22 850	6 209	90.62	7.38	2.00

Secondo l'origine ed il sesso si trovano, per tutto il Regno, le cifre seguenti, per gli ultimi due anni e per il decennio 1872-81.

STATO CIVILE	NUMERO DEI NATI-MORTI					
	TOTALE	Maschi	Femmine	Per 100		
				Maschi e femmine	Maschi	Femmine

## Anno 1882.

Legittimi . . . . .	31 714	18 185	13 529	89.63	90.01	89.12
Illegittimi . . . . .	2 929	1 608	1 321	8.28	7.96	8.70
Esposti . . . . .	741	410	331	2.09	2.03	2.18
TOTALE . . . . .	35 384	20 203	15 181	100.00	100.00	100.00

## Anno 1881.

Legittimi . . . . .	31 835	18 092	13 743	90.30	90.77	89.69
Illegittimi . . . . .	2 775	1 500	1 275	7.87	7.52	8.32
Esposti . . . . .	644	340	304	1.83	1.71	1.99
TOTALE . . . . .	35 254	19 932	15 322	100.00	100.00	100.00

## Decennio 1872-81.

Legittimi . . . . .	280 723	160 606	120 117	90.62	90.91	90.23
Illegittimi . . . . .	22 850	12 681	10 169	7.38	7.18	7.64
Esposti . . . . .	6 209	3 372	2 837	2.00	1.91	2.13
TOTALE . . . . .	309 782	176 659	133 123	100.00	100.00	100.00

Chiudiamo le nostre ricerche sui nati-morti col darne la distribuzione per mesi e per stagioni. Aggiungiamo alle cifre effettive i rapporti a 12,000, calcolati col solito metodo, supponendo, cioè, che tutti i mesi siano composti di 31 giorni. (1)

MESI E STAGIONI	NUMERO DEI NATI-MORTI					
	Anno 1882		Anno 1881		Decennio 1872-81	
	TOTALE	Proporzione mensile su 12 000	TOTALE	Proporzione mensile su 12 000	TOTALE	Proporzione mensile su 12 000
Marzo . . . . .	3 212	1 068	3 030	1 012	28 513	1 083
Aprile . . . . .	2 851	980	2 825	975	25 848	1 015
Maggio . . . . .	2 813	935	2 874	960	25 174	955
PRIMAVERA . . . . .	8 876	2 983	8 729	2 947	79 535	3 053
Giugno . . . . .	2 686	923	2 704	933	23 382	918
Luglio . . . . .	2 645	880	2 908	971	24 145	917
Agosto . . . . .	2 703	899	2 982	996	24 779	940
ESTATE . . . . .	8 034	2 702	8 594	2 900	72 306	2 775
Settembre . . . . .	2 684	922	2 949	1 017	24 280	953
Ottobre . . . . .	2 921	971	3 115	1 040	25 335	962
Novembre . . . . .	2 944	1 011	3 054	1 051	25 507	1 001
AUTUNNO . . . . .	8 549	2 904	9 118	3 111	75 122	2 916
Dicembre . . . . .	3 327	1 106	3 187	1 064	27 642	1 050
Gennaio . . . . .	3 485	1 159	2 852	952	28 395	1 078
Febbraio . . . . .	3 113	1 146	2 774	1 026	26 782	1 128
INVERNO . . . . .	9 925	3 411	8 813	3 042	82 819	3 256
TOTALE . . . . .	35 384	12 000	35 254	12 000	309 782	12 000

(1) Veggansi le spiegazioni date a pag. XXIII



## § V.

## FECONDITÀ DELLA POPOLAZIONE.

Chiamando fecondità di una popolazione il rapporto fra la somma dei nati e dei nati-morti, e la popolazione medesima, questo rapporto sarebbe, per il 1882, di 3,85 concepimenti per 100 abitanti, ovvero (ciò che torna lo stesso) di 26 abitanti circa per ogni concepimento. (1)

A N N I	TOTALE DEI NATI		PER 100 ABITANTI *		ABITANTI PER 1 *	
	Esclusi i nati-morti	Compresi i nati-morti	Nati	Concepimenti	Nato	Concepimento
1863	964 137	984 733	3.91	4.00	26	25
1864	938 795	954 472	3.78	3.84	26	26
1865	961 234	976 241	3.83	3.89	26	26
1866	980 200	1 005 264	3.87	3.97	26	25
1867	927 396	949 849	3.66	3.74	27	27
1868	900 416	921 761	3.53	3.62	28	28
1869	952 134	975 779	3.70	3.79	27	26
1870	951 495	976 148	3.67	3.77	27	27
1871	960 020	986 559	3.70	3.80	27	26
1872	1 020 682	1 050 228	3.78	3.89	26	26
1873	985 188	1 013 539	3.63	3.73	28	27
1874	951 658	978 649	3.50	3.59	29	28
1875	1 035 377	1 065 207	3.79	3.91	26	26
1876	1 083 721	1 116 790	3.90	4.02	26	25
1877	1 029 037	1 060 443	3.67	3.79	27	26
1878	1 012 475	1 043 780	3.59	3.70	28	27
1879	1 064 153	1 097 778	3.74	3.86	27	26
1880	957 900	988 305	3.35	3.47	30	29
1881	1 081 125	1 116 379	3.80	3.92	26	25
1882	1 061 094	1 096 478	3.73	3.85	27	26

(1) Abbiamo assunto che il numero dei concepimenti fosse dato dalla somma dei nati e dei nati-morti. A parlare più esattamente, il numero dei concepimenti dovrebbe comprendere anche gli aborti.

(\*) Il medio numero degli abitanti per un nato e un concepimento e le proporzioni dei nati e dei concepimenti per 100 abitanti sono stati calcolati riguardo agli anni 1879-82 sulle cifre della popolazione ottenute col censimento 1881.

Vediamo, collo stesso metodo di calcolo, l'indice della fecondità della popolazione per ciascun compartimento.

## Anno 1882.

COMPARTIMENTI	TOTALE DEI NATI		PER 100 ABITANTI *)		ABITANTI PER 1 *)	
	Esclusi i nati-morti	Compresi i nati-morti	Nati	Concepi- menti	Nato	Concepi- mento
Piemonte . . . . .	105 045	108 851	3.42	3.54	29	28
Liguria . . . . .	28 964	30 014	3.25	3.36	31	30
Lombardia . . . . .	133 648	138 632	3.63	3.77	28	27
Veneto . . . . .	98 644	102 036	3.50	3.63	29	28
Emilia . . . . .	77 686	80 547	3.56	3.69	28	27
Umbria . . . . .	19 679	20 374	3.44	3.56	29	28
Marche . . . . .	33 751	35 003	3.59	3.73	28	27
Toscana . . . . .	76 832	79 757	3.48	3.61	29	28
Roma . . . . .	31 432	32 870	3.48	3.64	29	27
Abruzzi e Molise . . . . .	52 627	53 763	3.99	4.08	25	24
Campania . . . . .	112 314	116 688	3.88	4.03	26	25
Puglie . . . . .	70 254	72 559	4.42	4.57	23	22
Basilicata . . . . .	23 178	23 922	4.42	4.56	23	22
Calabria . . . . .	49 224	50 129	8.91	3.98	26	25
Sicilia . . . . .	122 202	125 076	4.17	4.27	24	23
Sardegna . . . . .	25 614	26 257	3.76	3.85	27	26
REGNO . . . . .	1 061 094	1 096 478	3.73	3.85	27	26

## Anno 1881.

COMPARTIMENTI	TOTALE DEI NATI		PER 100 ABITANTI *)		ABITANTI PER 1 *)	
	Esclusi i nati-morti	Compresi i nati-morti	Nati	Concepi- menti	Nato	Concepi- mento
Piemonte . . . . .	111 231	115 021	3.62	3.75	28	27
Liguria . . . . .	30 210	31 307	3.39	3.51	30	28
Lombardia . . . . .	138 978	144 337	3.78	3.92	26	25
Veneto . . . . .	103 970	107 470	3.69	3.82	27	26
Emilia . . . . .	79 709	82 528	3.65	3.78	27	26
Umbria . . . . .	21 203	21 931	3.71	3.83	27	26
Marche . . . . .	35 181	36 556	3.74	3.89	27	26
Toscana . . . . .	82 752	85 570	3.75	3.87	27	26
Roma . . . . .	31 298	32 841	3.46	3.63	29	28
Abruzzi e Molise . . . . .	53 612	54 822	4.07	4.16	25	24
Campania . . . . .	109 417	113 629	3.78	3.92	26	25
Puglie . . . . .	68 123	70 141	4.29	4.42	23	23
Basilicata . . . . .	22 959	23 706	4.37	4.52	23	22
Calabria . . . . .	47 924	48 781	3.81	3.88	26	26
Sicilia . . . . .	119 718	122 330	4.09	4.18	24	24
Sardegna . . . . .	24 840	25 409	3.64	3.73	27	27
REGNO . . . . .	1 081 125	1 116 379	3.80	3.92	26	25

(\*) Censimento 1881.

## Decennio 1872-81.

COMPARTIMENTI	TOTALE DEI NATI		MEDIA ANNUALE			
			Per 100 abitanti *)		Abitanti per 1 *)	
	Esclusi i nati-morti	Compresi i nati-morti	Nati	Concepi- menti	Nato	Concepi- mento
Piemonte . . . . .	1 058 465	1 094 835	3.55	3.67	28	27
Liguria . . . . .	293 301	302 951	3.38	3.49	30	29
Lombardia . . . . .	1 338 009	1 388 271	3.74	3.89	27	26
Veneto . . . . .	1 000 913	1 035 152	3.87	3.79	27	26
Emilia . . . . .	754 092	780 882	3.60	3.64	28	28
Umbria . . . . .	186 943	192 861	3.33	3.44	30	29
Marche . . . . .	316 849	327 407	3.42	3.53	29	28
Toscana . . . . .	785 183	812 964	3.61	3.74	28	27
Roma . . . . .	294 519	307 489	3.38	3.53	30	28
Abruzzi e Molise . . . . .	496 857	505 844	3.82	3.89	26	26
Campania . . . . .	1 043 426	1 079 654	3.69	3.82	27	26
Puglie . . . . .	619 086	634 822	4.11	4.22	24	24
Basilicata . . . . .	215 304	220 656	4.16	4.26	24	23
Calabria . . . . .	464 469	469 287	3.77	3.81	27	26
Sicilia . . . . .	1 107 776	1 127 071	4.02	4.09	25	24
Sardegna . . . . .	246 124	250 952	3.73	3.81	27	26
REGNO . . . . .	10 221 316	10 531 098	3.70	3.81	27	26

(\*) Le proporzioni sono state calcolate sulla semi-somma della popolazione dei censimenti 1871 e 1881.

## § VI.

## PARTI MULTIPLI.

Nell'anno 1882 si registrarono in tutto il Regno 1,069,455 parti semplici (nati e nati-morti) e 13,429 parti multipli. Sopra cento parti, adunque, 98,76 furono semplici e 1,24 multipli. Questa ricerca, iniziata in Italia nel 1868, diede, a tutto il 1882, i seguenti risultati:

## Parti semplici e parti multipli a).

A N N I	NUMERO DEI PARTI (NATI E NATI-MORTI)				PER 100 PARTI	
	TOTALE	Semplici	MULTIPLI		Parti semplici	Parti multipli
			TOTALE dei parti	TOTALE dei nati da essi		
1668	911 248	900 858	10 390	20 903	98.86	1.14
1869	966 989	958 338	8 651	17 441	99.11	0.89
1870	965 185	954 353	10 832	21 795	98.88	1.12
1871	974 667	962 945	11 722	23 614	98.80	1.20
1872	1 037 804	1 025 542	12 262	24 686	98.82	1.18
1873	1 001 659	989 944	11 715	23 595	98.83	1.17
1874	966 860	955 216	11 644	23 533	98.80	1.20
1875	1 051 847	1 038 637	13 210	26 570	98.74	1.26
1876	1 103 036	1 089 440	13 596	27 350	98.77	1.23
1877	1 047 734	1 035 193	12 541	25 250	98.80	1.20
1878	1 031 233	1 018 838	12 395	24 942	98.80	1.20
1879	1 084 060	1 070 525	13 535	27 253	98.75	1.25
1880	976 541	964 917	11 624	23 388	98.81	1.19
1881	1 101 776	1 087 353	14 423	29 026	98.69	1.31
1882	1 082 884	1 069 455	13 429	77 023	98.76	1.24

a) Le cifre di questa tavola per gli anni anteriori al 1875 differiscono da quelle date nei volumi riferibili alle annate 1868-74 perchè dal 1875 in poi, nel formare il totale dei parti, si è tenuto conto anche dei nati-morti. Notiamo però che ignorando per la forma con cui vengono riassunte le notizie nei riepiloghi provinciali, quante creature nei parti multipli siano nati-vivi e quante nati-morti, abbiamo supposto, nel sommare i dati, che i prodotti dei parti multipli fossero tutti nati-vivi.

Segue la dimostrazione pei singoli compartimenti relativamente agli ultimi due anni ed al decennio 1872-81:

Anno 1882.

COMPARTIMENTI	NUMERO DEI PARTI												PARTI MULTIPLI per 100 parti (nati e natimorti)
	Semplici e multipli (nati e natimorti)	MULTIPLI											
		TOTALE	PARTI DOPPI				PARTI TRIPLI				Parti quadrupli		
			TOTALE	1 maschio e 1 femmina	2 maschi	2 femmine	TOTALE	2 maschi e 1 femmina	2 femmine e 1 maschio	3 maschi		3 femmine	
Piemonte . . . . .	107 645	1 196	1 186	428	388	370	10	3	1	3	3	.....	1.11
Liguria . . . . .	29 707	302	297	86	124	87	5	1	.....	2	2	.....	1.02
Lombardia . . . . .	136 549	2 059	2 035	740	691	604	24	11	6	5	2	.....	1.51
Veneto . . . . .	100 233	1 768	1 733	652	566	515	35	13	6	11	5	.....	1.76
Emilia . . . . .	79 243	1 285	1 272	452	433	387	16	6	2	4	4	.....	1.63
Umbria . . . . .	20 139	231	233	101	64	68	1	.....	.....	1	.....	.....	1.16
Marche . . . . .	34 519	476	468	182	161	125	8	3	3	2	.....	.....	1.38
Toscana . . . . .	78 698	1 038	1 017	352	323	342	21	8	4	2	7	.....	1.32
Roma . . . . .	32 409	458	455	171	148	136	3	2	.....	1	.....	.....	1.41
Abruzzi e Molise . . . . .	53 228	529	523	183	171	169	6	1	3	2	.....	.....	0.99
Campania . . . . .	115 458	1 222	1 214	412	433	369	8	1	2	.....	5	.....	1.06
Puglie . . . . .	71 870	682	675	209	216	250	7	2	1	1	3	.....	0.95
Basilicata . . . . .	23 677	245	245	75	81	89	.....	.....	.....	.....	.....	.....	1.03
Calabria . . . . .	49 717	405	398	117	136	145	7	1	2	2	2	.....	0.81
Sicilia . . . . .	123 841	1 221	1 207	402	418	387	14	7	3	2	2	.....	0.99
Sardegna . . . . .	25 951	306	306	112	105	89	.....	.....	.....	.....	.....	.....	1.13
REGNO . . . . .	1 082 884	13 429	13 264	4 674	4 458	4 132	165	59	33	38	35	.....	1.24

Anno 1881.

COMPARTIMENTI	NUMERO DEI PARTI											PARTI MULTIPLI per 100 parti (nati e natì-morti)	
	Semplici e multipli (nati e natì-morti)	MULTIPLI											
		TOTALE	PARTI DOPPI				PARTI TRIPLI				Parti quadrupli		
			TOTALE	1 maschio e 1 femmina	2 maschi	2 femmine	TOTALE	2 maschi e 1 femmina	2 femmine e 1 maschio	3 maschi			3 femmine
Piemonte . . . . .	113 585	1 423	1 410	484	472	454	13	6	.....	4	3	.....	1.25
Liguria . . . . .	30 977	330	330	100	115	106	.....	.....	.....	.....	.....	.....	1.07
Lombardia . . . . .	142 036	2 261	2 221	828	719	674	40	7	11	12	10	.....	1.59
Veneto . . . . .	105 597	1 855	1 837	719	691	517	18	9	3	5	1	.....	1.75
Emilia . . . . .	81 102	1 412	1 398	498	477	423	14	6	1	4	3	.....	1.74
Umbria . . . . .	21 620	304	297	120	104	73	7	.....	1	.....	6	.....	1.41
Marche . . . . .	35 978	569	560	217	181	162	9	4	2	2	1	.....	1.58
Toscana . . . . .	84 339	1 221	1 211	432	401	378	10	.....	1	7	2	.....	1.45
Roma . . . . .	32 360	474	467	194	145	128	7	6	.....	1	.....	.....	1.40
Abruzzi e Molise . . . . .	54 242	574	568	207	200	161	6	1	2	2	1	.....	1.05
Campania . . . . .	112 457	1 155	1 138	430	389	319	17	7	5	3	2	.....	1.03
Puglie . . . . .	69 412	720	711	238	246	227	9	4	2	3	.....	.....	1.04
Basilicata . . . . .	23 482	214	204	75	74	55	10	3	2	2	3	.....	0.91
Calabria . . . . .	48 369	403	395	155	116	124	7	3	1	.....	3	1	0.83
Sicilia . . . . .	121 140	1 180	1 170	382	428	360	10	2	.....	2	6	.....	0.9
Sardegna . . . . .	25 080	328	327	97	113	117	1	.....	.....	1	.....	.....	1.31
REGNO . . . . .	1 101 776	14 423	14 244	5 185	4 781	4 278	178	58	31	48	41	1	1.39

(1) Due maschi e due femmine.

Decennio 1872-81.

COMPARTIMENTI	NUMERO DEI PARTI											PARTI MULTIPLI per 100 parti (nati e natimorti)	
	Semplici e multipli (nati e natimorti)	MULTIPLI									Parti quadrupli		
		TOTALE	PARTI DOPPI				PARTI TRIPLI						
			TOTALE	1 maschio e 1 femmina	2 maschi	2 femmine	TOTALE	2 maschi e 1 femmina	2 femmine e un maschio	3 maschi			3 femmine
Piemonte. . . .	1 081 138	13 571	13 446	4 846	4 556	4 044	124	40	28	28	28	1	1.26
Liguria . . . .	300 201	2 717	2 685	893	926	866	31	13	5	8	5	1	0.90
Lombardia . . .	1 367 895	20 080	19 784	7 289	6 537	5 958	296	95	67	64	70	....	1.47
Veneto . . . .	1 017 989	16 903	16 646	6 213	5 536	4 897	254	73	57	52	72	3	1.66
Emilia . . . .	768 601	12 129	11 979	4 464	3 875	3 610	148	51	22	36	39	2	1.58
Umbria . . . .	190 879	1 958	1 934	770	609	555	24	4	6	2	12	....	1.03
Marche . . . .	322 718	4 632	4 576	1 679	1 507	1 390	55	17	11	15	12	1	1.44
Toscana . . . .	802 182	10 679	10 577	3 735	3 523	3 319	101	33	20	22	26	1	1.33
Roma . . . .	303 437	4 008	3 964	1 442	1 329	1 193	44	18	8	12	5	....	1.32
Abruzzi e Molise.	501 085	4 714	4 669	1 744	1 503	1 422	45	15	11	10	9	....	0.94
Campania . . .	1 069 198	10 326	10 196	3 624	3 442	3 130	130	38	24	44	24	....	0.97
Puglie . . . .	628 378	6 373	6 302	2 104	2 146	2 052	71	21	15	19	16	....	1.01
Basilicata . . .	218 741	1 885	1 855	650	624	581	30	6	4	11	9	....	0.86
Calabrie . . . .	465 449	3 797	3 757	1 267	1 274	1 216	39	12	5	5	17	1	0.82
Sicilia . . . .	1 116 430	10 480	10 320	3 399	3 539	3 382	150	39	25	46	49	1	0.94
Sardegna. . . .	248 229	2 693	2 663	838	954	871	30	12	7	6	5	....	1.08
REGNO . . . .	10 402 550	126 945	125 353	44 957	41 880	38 516	1 581	487	315	381	398	11	1.22

## § VII.

## MORTI

(esclusi i nati-morti).

Nel 1882 morirono nel Regno 787.326 individui, ossia 27.66 per 1000 abitanti o uno per 36.

COMPARTIMENTI	ANNO 1882			ANNO 1881			ANNO 1880		
	TOTALE dei morti	Morti per 1000 abitanti (1)	Abitanti per 1 morto (1)	TOTALE dei morti	Morti per 1000 abitanti (1)	Abitanti per 1 morto (1)	TOTALE dei morti	Morti per 1000 abitanti (1)	Abitanti per 1 morto (1)
Piemonte . . . . .	81 738	26.62	38	77 353	25.19	40	77 940	25.39	39
Liguria . . . . .	22 015	24.67	41	22 491	25.20	40	24 143	27.05	37
Lombardia . . . . .	100 932	27.42	36	100 529	27.31	37	107 553	29.22	34
Veneto . . . . .	70 478	25.04	40	70 030	24.88	40	79 204	28.14	36
Emilia . . . . .	62 500	28.62	35	58 095	26.61	38	70 547	32.31	31
Umbria . . . . .	13 965	24.41	41	15 011	26.24	38	17 487	30.57	33
Marche . . . . .	26 337	28.64	36	25 180	26.81	37	28 929	30.80	32
Toscana . . . . .	59 436	26.91	37	55 967	25.34	39	65 783	29.78	34
Roma . . . . .	25 579	28.31	35	30 012	33.22	30	35 033	38.78	26
Abruzzi e Molise . . .	37 352	28.36	35	38 575	29.29	34	46 266	35.12	28
Campania . . . . .	82 278	28.40	35	92 083	31.79	31	97 653	33.71	30
Puglie . . . . .	49 965	31.44	32	45 364	28.55	35	49 055	30.87	32
Basilicata . . . . .	18 904	36.04	28	15 998	30.50	33	19 016	36.26	28
Calabria . . . . .	38 617	30.70	33	35 530	28.25	35	40 441	32.15	31
Sicilia . . . . .	81 310	27.77	36	83 183	28.41	35	88 511	30.23	33
Sardegna . . . . .	15 920	23.34	43	18 780	27.54	36	22 431	32.89	30
REGNO . .	787 326	27.66	36	784 181	27.55	36	869 992	30.57	33

Nella tavola che segue sono date le cifre delle morti in ciascun anno del periodo dal 1862 al 1882, e per ciascun compartimento.

(1) Censimento 1881.



NUMERO DEI MORTI (esclusi i nati-morti)

ANNI	NUMERO DEI MORTI (esclusi i nati-morti)																
	Piemonte	Liguria	Lombardia a)	Veneto a)	Emilia	Umbria	Marche	Toscana	Roma	Abruzzi e Molise	Campania	Puglie	Basilicata	Calabria	Sicilia	Sardegna	REERO
1862 . . . . .	79 174	20 956	88 647	.....	63 836	14 038	27 592	63 462	.....	45 981	90 273	42 792	20 673	37 707	68 982	17 099	681 212
1863 . . . . .	80 442	20 436	103 045	68 866	62 147	15 365	28 187	62 570	.....	41 444	80 806	46 128	19 928	39 947	69 556	21 297	760 164
1864 . . . . .	79 295	22 840	102 471	73 336	57 271	14 687	25 445	61 428	.....	38 143	75 718	43 140	17 562	35 460	70 436	19 904	737 136
1865 . . . . .	80 330	22 566	100 280	72 742	59 729	13 710	27 931	61 035	.....	33 887	82 793	48 465	15 651	35 177	72 490	19 899	746 685
1866 . . . . .	80 197	22 404	101 789	71 409	59 539	13 897	24 645	60 941	.....	34 526	87 212	39 987	15 963	32 983	72 551	15 147	733 190
1867 . . . . .	92 277	21 873	121 079	70 026	63 042	14 305	23 706	59 145	.....	39 945	89 128	65 466	18 799	36 433	133 499	18 142	866 865
1868 . . . . .	79 901	19 983	93 805	70 014	63 723	15 317	25 557	64 670	.....	36 204	89 758	48 132	19 559	43 680	84 550	22 371	777 224
1869 . . . . .	76 096	19 383	95 842	66 675	57 794	13 440	23 293	60 887	.....	32 723	75 134	44 620	18 444	33 607	76 797	19 097	713 832
1870 . . . . .	83 216	24 517	104 982	74 320	63 480	14 038	24 271	63 752	.....	35 980	82 764	50 476	19 897	35 578	75 568	20 330	773 169
1871 . . . . .	79 861	21 959	100 887	76 990	64 743	13 322	25 149	63 104	.....	42 901	92 765	51 951	20 464	32 359	69 930	22 413	778 798
1872 . . . . .	78 625	22 269	101 565	72 742	65 099	14 110	26 159	70 261	29 103	47 968	89 655	46 966	19 418	44 221	77 839	21 498	827 498
1873 . . . . .	79 603	25 093	100 594	78 334	62 880	15 340	27 686	70 205	28 123	44 793	89 138	44 356	18 288	36 656	73 107	19 777	813 973
1874 . . . . .	76 740	23 994	111 036	78 299	61 920	14 937	26 304	74 039	28 238	40 596	87 872	49 797	19 296	37 410	77 478	19 247	827 253
1875 . . . . .	79 062	23 022	112 854	75 398	63 742	15 484	25 023	74 106	29 092	39 436	89 588	49 312	19 693	43 475	83 146	20 818	843 161
1876 . . . . .	78 488	21 817	106 666	76 886	61 977	16 262	25 848	63 341	28 320	39 002	82 368	41 004	15 929	38 398	77 228	20 886	796 420
1877 . . . . .	79 213	22 829	100 374	76 521	63 060	14 936	26 492	60 621	25 355	41 404	82 222	42 220	16 842	35 388	80 286	20 054	787 817
1878 . . . . .	85 665	23 463	105 090	77 394	66 459	14 953	25 399	63 588	25 685	41 334	82 444	46 615	17 569	36 561	81 446	19 885	813 550
1879 . . . . .	80 102	22 907	107 168	74 242	63 714	18 015	28 325	63 870	29 883	44 396	95 987	51 246	18 570	36 766	81 191	20 300	836 682
1880 . . . . .	77 940	24 143	107 553	79 204	70 547	17 487	28 929	65 783	35 033	46 266	97 653	49 055	19 016	40 441	88 511	22 431	869 992
1881 . . . . .	77 353	22 491	100 529	70 030	58 095	15 011	25 180	55 967	30 012	38 575	92 083	45 364	15 998	35 530	83 183	18 780	784 181
1882 . . . . .	81 738	22 015	100 932	70 478	62 500	13 965	26 337	59 436	25 579	37 352	82 278	49 963	18 904	38 617	81 310	15 920	787 326

MORTI (esclusi i nati-morti).

a) Vedasi la nota alla pag. XI.

Il numero delle morti paragonato a quello delle nascite.

Il numero dei morti è ogni anno inferiore a quello dei nati, e questa differenza produce l'aumento continuo della popolazione, poichè l'emigrazione per l'estero si bilancia o eccede di poco l'immigrazione.

Il numero delle morti si ragguaglia a 100 nascite nelle cifre seguenti, per ciascun anno dal 1862 al 1882.

A N N I		NUMERO DELLE MORTI (esclusi i nati-morti)			
		per 100 nascite	maschili per 100 nascite maschili	femminili per 100 nascite femminili	
1862	Esclusi il Veneto, i distretti Mantovani e la provincia di Roma . . .	82	82	81	
1863		79	79	78	
1864		79	79	78	
1865		78	78	78	
1866		75	75	75	
1867		Esclusa la provincia di Roma . . .	93	93	94
1868			86	86	86
1869			75	75	75
1870			81	81	81
1871			81	82	81
1872	81		81	81	
1873	83		82	83	
1874	87		86	88	
1875	81	81	82		
1876	Il Regno attuale . . . . .	73	73	74	
1877		77	76	77	
1878		80	80	81	
1879		79	78	79	
1880		91	91	91	
1881		73	72	73	
1882	74	74	74		

Vediamo le proporzioni speciali per ogni compartimento per gli ultimi due anni e pel periodo 1872-81.

COMPARTIMENTI	NUMERO DELLE MORTI (esclusi i nati-morti)								
	PER 100 NASCITE			M A S C H I I per 100 nascite maschili			F E M M I N I L I per 100 nascite femminili		
	1882	1881	Decennio 1872-81	1882	1881	Decennio 1872-81	1882	1881	Decennio 1872-81
Piemonte . . . . .	78	70	75	78	69	74	78	70	76
Liguria . . . . .	76	74	79	75	74	78	77	75	80
Lombardia . . . . .	76	72	79	75	71	78	76	73	79.
Veneto . . . . .	71	67	76	71	66	75	71	68	77
Emilia . . . . .	80	73	84	80	72	84	81	74	85
Umbria . . . . .	71	71	84	70	71	83	72	70	84
Marche . . . . .	78	72	84	75	69	82	81	74	86
Toscana . . . . .	77	68	84	77	66	83	77	69	85
Roma . . . . .	81	96	98	86	102	104	76	90	92
Abruzzi e Molise . . .	71	72	85	70	71	84	72	73	86
Campania . . . . .	73	84	85	72	84	85	74	85	86
Puglie . . . . .	71	67	75	70	66	76	72	61	74
Basilicata . . . . .	81	70	84	81	69	84	81	70	84
Calabria . . . . .	78	74	83	77	72	83	79	76	83
Sicilia . . . . .	66	69	72	66	69	72	67	70	72
Sardegna . . . . .	62	76	83	63	76	83	61	75	82
REGNO . . . . .	74	73	80	74	72	80	74	73	81

## Morti distinti per sesso.

Ecco il numero dei morti distinti per sesso per tutti gli anni dal 1862 al 1882.

A N N I		NUMERO DEI MORTI (esclusi i nati-morti)			
		TOTALE	Maschi	Femmine	
1862	Esclusi il Veneto, i distretti Mantovani e Roma . . . . .	681 212	351 890	329 322	
1863		760 164	393 846	366 318	
1864		737 136	381 218	355 918	
1865		746 685	385 004	361 681	
1866		753 190	379 097	354 093	
1867	Esclusa la provincia di Roma . . . . .	866 865	443 384	423 481	
1868		777 224	400 076	377 148	
1869		713 832	368 230	345 602	
1870		773 169	399 649	373 520	
1871		778 798	404 244	374 554	
1872		827 498	428 280	399 218	
1873		813 973	415 996	397 977	
1874		827 253	423 681	403 572	
1875		843 161	431 756	411 405	
1876		796 420	409 786	386 634	
1877		Il Regno attuale . . . . .	787 817	403 713	384 104
1878			813 550	416 081	397 469
1879	836 682		427 867	408 815	
1880	869 992		448 256	421 736	
1881	784 181		400 665	383 516	
1882		787 326	402 698	384 628	

COMPARTIMENTI	NUMERO DEI MORTI (esclusi i nati-morti)									Morti maschi per 100 femmine		
	ANNO 1882			ANNO 1881			DECENNIO 1872-81			1882	1881	Decennio 1872-81
	TOTALE	M.	F.	TOTALE	M.	F.	TOTALE	M.	F.			
Piemonte . . . . .	81 738	41 906	39 832	77 353	39 623	37 730	792 791	403 756	389 035	105	105	104
Liguria . . . . .	22 015	11 162	10 853	22 491	11 359	11 132	232 028	118 188	113 840	102	102	104
Lombardia . . . . .	100 932	51 480	49 452	100 529	51 361	49 168	1 053 479	539 604	513 875	104	104	105
Veneto . . . . .	70 478	36 175	34 303	70 030	35 745	34 285	759 050	388 137	370 913	105	104	105
Emilia . . . . .	62 500	32 055	30 445	58 095	29 888	28 207	637 493	325 964	311 529	105	106	105
Umbria . . . . .	13 965	7 098	6 867	15 011	7 643	7 368	156 535	79 728	76 807	103	104	103
Marche . . . . .	26 337	13 245	13 092	25 180	12 750	12 430	267 345	134 964	132 381	101	102	102
Toscana . . . . .	59 436	30 453	28 983	55 967	28 355	27 612	661 781	337 744	324 037	105	103	104
Roma . . . . .	25 573	13 908	11 671	30 012	16 136	13 876	288 754	157 167	131 587	119	116	119
Abruzzi e Molise . . . . .	37 352	18 879	18 473	38 575	19 474	19 101	423 770	214 648	209 122	102	102	103
Campania . . . . .	82 278	42 012	40 266	92 083	46 926	45 157	889 010	454 618	434 392	104	104	105
Puglie . . . . .	49 965	25 331	24 634	45 364	23 127	22 237	465 935	241 146	224 789	103	104	107
Basilicata . . . . .	18 904	9 699	9 205	15 998	8 161	7 837	180 619	92 963	87 656	135	104	106
Calabria . . . . .	38 617	19 567	19 050	35 530	17 984	17 546	384 846	197 833	187 013	103	102	106
Sicilia . . . . .	81 310	41 365	39 945	83 183	42 300	40 883	803 415	413 846	389 569	104	103	104
Sardegna . . . . .	15 920	8 363	7 557	18 780	9 833	8 947	203 676	105 775	97 901	111	110	108
REGNO . . . . .	787 326	402 698	384 628	784 181	400 665	383 516	8 209 527	4 206 081	3 994 446	105	104	105

Distinguendo i maschi dalle femmine per ciascun compartimento, abbiamo le cifre seguenti:

MORTI (esclusi i nati-morti).

## Morti distinti per sesso e stato civile.

I morti negli anni 1881 e 1882 e nel decennio 1872-81 si distinguevano come segue per stato civile:

STATO CIVILE	NUMERO DEI MORTI (esclusi i nati-morti)						Maschi per 100 femmine
	TOTALE	Maschi	Femmine	Per 100			
				Maschi e femmine	Maschi	Femmine	

## Anno 1882.

Celibi . . . . .	516 611	272 910	243 701	65.62	67.17	63.36	112
Coniugati . . . . .	164 597	90 400	74 197	20.50	22.45	19.29	122
Vedovi . . . . .	105 322	38 823	66 499	13.38	9.64	17.29	58
Stato civile ignoto. . . . .	796	565	231	0.10	0.14	0.06	245
TOTALE . . . . .	787 326	402 698	384 628	100.00	100.00	100.00	105

## Anno 1881.

Celibi . . . . .	508 413	267 880	240 533	64.83	66.86	62.72	111
Coniugati . . . . .	167 868	92 683	75 185	21.41	23.13	19.60	123
Vedovi . . . . .	106 889	39 355	67 534	13.63	9.82	17.61	58
Stato civile ignoto. . . . .	1 011	747	264	0.13	0.19	0.07	283
TOTALE . . . . .	784 181	400 665	383 516	100.00	100.00	100.00	104

## Decennio 1872-81.

Celibi . . . . .	5 386 960	2 818 928	2 518 032	65.08	67.02	63.04	112
Coniugati . . . . .	1 731 224	958 091	773 133	21.11	22.78	19.36	124
Vedovi . . . . .	1 125 706	424 211	701 495	13.73	10.08	17.56	60
Stato civile ignoto. . . . .	6 637	4 851	1 786	0.08	0.12	0.04	272
TOTALE . . . . .	8 200 527	4 206 081	3 994 446	100.00	100.00	100.00	105

Diamo analoga dimostrazione pei singoli compartimenti:

Anno 1882.

COMPARTIMENTI	NUMERO DEI MORTI (esclusi i nati-morti)								
	TOTALE	Celibi	Coniugati	Vedovi	Stato civile ignoto	PER 100 MORTI			Stato civile ignoto
						Celibi	Coniugati	Vedovi	
Piemonte. . . . .	81 738	50 593	19 120	11 974	51	61.90	23.39	14.65	0.06
Liguria . . . . .	22 015	14 282	4 714	3 002	17	64.87	21.41	13.64	0.08
Lombardia . . . . .	100 932	63 233	22 749	14 894	56	62.65	22.53	14.76	0.06
Veneto . . . . .	70 478	43 036	16 345	11 021	76	61.06	23.19	15.64	0.11
Emilia . . . . .	62 500	40 061	13 485	8 894	60	64.10	21.58	14.23	0.09
Umbria . . . . .	13 965	8 964	3 024	1 972	5	64.19	21.65	14.12	0.04
Marche . . . . .	26 337	17 295	5 307	3 721	14	65.67	20.15	14.13	0.05
Toscana . . . . .	59 436	39 041	12 493	7 857	45	65.99	21.02	13.22	0.07
Roma . . . . .	25 579	16 752	5 454	3 302	71	65.49	21.32	12.91	0.28
Abruzzi e Molise . . . . .	37 352	25 267	7 321	4 724	40	67.65	19.60	12.65	0.10
Campania . . . . .	82 278	54 980	16 537	10 617	144	66.82	20 10	12.90	0.18
Puglie . . . . .	49 965	36 752	8 129	5 052	32	73.56	16.27	10.11	0.06
Basilicata . . . . .	18 904	13 743	3 204	1 941	16	72.70	16.95	10.27	0.08
Calabrie . . . . .	38 617	25 969	7 718	4 902	28	67.25	19.99	12.69	0.07
Sicilia . . . . .	81 310	57 117	15 132	8 980	81	70.25	18.61	11.04	0.10
Sardegna . . . . .	15 920	9 526	3 865	2 469	60	59.84	24.28	15.50	0.38
REGNO . . . . .	787 326	516 611	164 597	105 322	796	65.62	20.90	13.38	0.10

Anno 1881.

COMPARTIMENTI	NUMERO DEI MORTI (esclusi i nati-morti)								
	TOTALE	Celibi	Coniugati	Vedovi	Stato civile ignoto	PER 100 MORTI			Stato civile ignoto
						Celibi	Coniugati	Vedovi	
Piemonte. . . . .	77 353	48 042	17 819	11 439	53	62.11	23.03	14.79	0.07
Liguria . . . . .	22 491	14 613	4 789	3 076	13	64.97	21.29	13.68	0.06
Lombardia . . . . .	100 529	63 083	22 554	14 832	60	62.75	22.44	14.75	0.06
Veneto . . . . .	70 030	42 522	15 963	11 488	57	60.72	22.80	16.40	0.08
Emilia . . . . .	58 095	35 700	13 455	8 878	62	61.45	23.16	15.28	0.11
Umbria . . . . .	15 011	9 880	3 046	2 071	14	65.82	20.29	13.80	0.09
Marche . . . . .	25 180	16 161	5 317	3 678	24	64.18	21.12	14.61	0.09
Toscana . . . . .	55 967	36 244	12 119	7 560	44	64.76	21.65	13.51	0.08
Roma . . . . .	30 012	19 358	6 661	3 865	128	64.50	22.19	12.88	0.43
Abruzzi e Molise . . . . .	38 575	25 016	8 321	5 204	34	64.85	21.57	13.49	0.09
Campania . . . . .	92 083	61 680	18 603	11 653	147	66.98	20.20	12.66	0.16
Puglie . . . . .	45 364	32 829	7 904	4 602	29	72.37	17.42	10.14	0.07
Basilicata . . . . .	15 998	10 878	3 202	1 904	14	68.00	20.01	11.90	0.09
Calabrie . . . . .	35 530	22 417	8 101	4 976	36	63.09	22.80	14.01	0.10
Sicilia . . . . .	83 134	58 514	15 482	8 989	198	70.34	18.61	10.81	0.24
Sardegna . . . . .	18 780	11 476	4 532	2 674	98	61.11	24.13	14.24	0.52
REGNO . . . . .	784 181	508 413	167 868	106 889	1 011	64.83	21.41	13.63	0.13

## Decennio 1872-81.

COMPARTIMENTI	NUMERO DEI MORTI (esclusi i nati-morti)								
	TOTALE	Celibi	Coniugati	Vedovi	Stato civile ignoto	PER 100 MORTI			
						Celibi	Coniugati	Vedovi	Stato civile ignoto
Piemonte . . . . .	792 791	493 514	181 458	117 598	221	62.25	22.89	14.83	0.03
Liguria . . . . .	232 028	147 979	50 460	33 520	69	63.78	21.75	14.45	0.03
Lombardia . . . . .	1 053 479	680 182	226 425	146 545	327	64.57	21.49	13.91	0.03
Veneto . . . . .	759 050	467 666	170 512	120 494	378	61.61	22.46	15.88	0.05
Emilia . . . . .	637 493	401 683	140 688	94 835	287	63.01	22.07	14.88	0.04
Umbria . . . . .	156 535	103 173	29 717	23 555	90	65.91	18.98	15.05	0.06
Marche . . . . .	267 345	174 894	52 688	39 591	172	65.42	19.71	14.81	0.03
Toscana . . . . .	661 781	439 416	134 145	87 446	774	66.40	20.27	13.21	0.12
Romà . . . . .	288 754	188 350	63 182	36 470	752	65.23	21.88	12.63	0.26
Abruzzi e Molise . .	423 770	275 015	90 418	57 981	356	64.90	21.34	13.68	0.08
Campania . . . . .	889 010	575 123	187 370	125 287	1 230	64.69	21.08	14 09	0.14
Puglie . . . . .	465 935	325 651	87 612	52 475	197	69.89	18.81	11.26	0.04
Basilicata . . . . .	180 619	119 173	38 295	22 977	174	65.98	21.20	12.72	0.10
Calabrie . . . . .	384 846	248 044	83 633	52 987	182	64.45	21.73	13.77	0.05
Sicilia . . . . .	803 415	565 674	149 780	86 935	1 026	70.41	18.64	10.82	0.13
Sardegna . . . . .	203 676	131 423	44 841	27 010	402	64.53	22.02	13.26	0.19
REGNO . . . . .	8 200 527	5 336 960	1 731 224	1 125 706	6 637	65.08	21.11	13.73	0.08

I morti classificati per età, sesso e stato civile  
o Tavola Mortuaria della popolazione del Regno.

Per continuare i confronti colle statistiche degli anni precedenti, formiamo anche per l'anno 1882 la tavola *mortuaria*, distinguendo la popolazione per sesso e stato civile e determinando il numero dei morti per ciascun gruppo di età rispetto al numero totale dei morti. Un calcolo siffatto ha significazione ben diversa da quella di una *tavola di mortalità*, la quale dimostra il numero delle morti avvenute per ogni cento individui esposti a morire, delle singole classi di età.



Daremo più avanti anche la *tavola di mortalità* della popolazione italiana. Ci basti qui rammentare come le *proporzioni dei morti per cento morti* possano essere diversissime da un paese all'altro, o anche da un anno all'altro per uno stesso paese, secondo la diversa composizione della popolazione per età. Dove siano molti bambini, per esempio, siccome tra essi la mortalità è molto più grande che nelle altre età, il numero assoluto dei morti sarà maggiore che presso una popolazione la quale conti, in proporzione, più adulti; e quindi potrebbe parere che la prima fosse in condizioni più infelici, mentre i rapporti numerici de' morti a cento individui esposti a morire, per ciascuna categoria di età isolatamente considerata, potrebbero essere inferiori a quelli della seconda.

Tavola mortuaria. — Classificazione dei morti per sesso, età e stato civile, senza riguardo al numero dei nati, nè a quello dei viventi.  
Anno 1882.

LXXI

ETÀ DEI MORTI	NUMERO DEI MORTI (esclusi i nati-morti)															Per 100 morti	Maschi per 100 femmine		
	COMPLESSO			CELIBI			CONIUGATI			VEDOVI			STATO CIVILE IGNOTO						
	TOTALE	Maschi	Femmine	TOTALE	Maschi	Femmine	TOTALE	Maschi	Femmine	TOTALE	Maschi	Femmine	TOTALE	Maschi	Femmine				
Dalla nascita a 1 mese . . . .	88 485	49 037	39 448	88 485	49 037	39 448	.....	.....	.....	.....	.....	.....	.....	.....	.....	.....	.....	11.24	124
Da 1 mese comp. a 3 mesi . . .	29 722	15 933	13 789	29 722	15 933	13 789	.....	.....	.....	.....	.....	.....	.....	.....	.....	.....	.....	3.78	115
3 mesi comp. 6 » . . . . .	29 268	15 801	13 467	29 268	15 801	13 467	.....	.....	.....	.....	.....	.....	.....	.....	.....	.....	.....	3.72	117
6 » » 9 » . . . . .	33 907	18 248	15 659	33 907	18 248	15 659	.....	.....	.....	.....	.....	.....	.....	.....	.....	.....	.....	4.31	116
9 » » 12 » . . . . .	36 862	19 269	17 593	36 862	19 269	17 593	.....	.....	.....	.....	.....	.....	.....	.....	.....	.....	.....	4.68	109
Dalla nascita a 1 anno . . . . .	218 244	118 288	99 956	218 244	118 288	99 956	.....	.....	.....	.....	.....	.....	.....	.....	.....	.....	.....	27.73	118
Da 1 anno comp. a 2 anni . . . .	88 823	45 516	43 307	88 823	45 516	43 307	.....	.....	.....	.....	.....	.....	.....	.....	.....	.....	.....	11.28	105
2 anni comp. a 3 anni . . . . .	37 354	19 098	18 256	37 354	19 098	18 256	.....	.....	.....	.....	.....	.....	.....	.....	.....	.....	.....	4.74	105
3 » » 4 » . . . . .	22 342	11 308	11 034	22 342	11 308	11 034	.....	.....	.....	.....	.....	.....	.....	.....	.....	.....	.....	2.84	102
4 » » 5 » . . . . .	15 226	7 729	7 497	15 226	7 729	7 497	.....	.....	.....	.....	.....	.....	.....	.....	.....	.....	.....	1.93	103
5 » » 10 » . . . . .	35 450	17 459	17 991	35 450	17 459	17 991	.....	.....	.....	.....	.....	.....	.....	.....	.....	.....	.....	4.50	97
10 » » 15 » . . . . .	14 410	6 663	7 747	14 408	6 663	7 745	2	2	2	2	2	2	2	2	2	2	2	1.83	86
15 » » 20 » . . . . .	17 131	7 845	9 286	16 505	7 816	8 630	612	35	587	7	7	7	7	7	7	7	7	2.17	84
20 » » 25 » . . . . .	21 501	10 891	10 610	16 080	10 051	6 029	5 282	797	4 485	104	15	89	35	28	7	7	7	2.73	103
25 » » 30 » . . . . .	18 749	8 467	10 282	8 404	5 324	3 080	9 904	2 990	6 914	386	113	273	55	40	15	15	15	2.38	82
30 » » 35 » . . . . .	18 090	7 947	10 143	5 299	3 144	2 155	12 059	4 530	7 529	679	233	446	53	40	13	13	13	2.30	78
35 » » 40 » . . . . .	18 352	8 462	9 890	4 045	2 346	1 699	13 194	5 740	7 454	1 066	342	724	47	34	13	13	13	2.33	86
40 » » 45 » . . . . .	19 051	9 663	9 388	3 483	1 937	1 546	13 707	7 095	6 612	1 795	577	1 218	66	54	12	12	12	2.42	103
45 » » 50 » . . . . .	20 222	10 889	9 337	3 235	1 845	1 440	13 996	8 037	5 959	2 887	958	1 929	58	49	9	9	9	2.57	117
50 » » 55 » . . . . .	23 377	12 624	10 753	3 650	1 991	1 659	15 282	9 126	6 156	4 379	1 460	2 919	66	47	19	19	19	2.97	117
55 » » 60 » . . . . .	28 320	14 784	13 536	3 923	2 135	1 788	17 260	10 391	6 869	7 076	2 207	4 869	61	51	10	10	10	3.60	109
60 » » 65 » . . . . .	34 881	17 642	17 239	4 598	2 418	2 180	18 716	11 510	7 206	11 501	3 663	7 838	68	51	15	15	15	4.43	102
65 » » 70 » . . . . .	35 307	17 380	17 927	4 413	2 260	2 153	15 716	9 984	5 732	15 110	5 103	10 007	68	33	35	35	35	4.48	97
70 » » 75 » . . . . .	40 134	19 978	20 156	4 695	2 442	2 253	14 726	9 855	4 871	20 644	7 639	13 005	69	42	27	27	27	5.10	99
75 » » 80 » . . . . .	30 773	15 478	15 295	3 351	1 712	1 639	8 678	6 212	2 466	18 710	7 534	11 176	34	20	14	14	14	3.92	101
80 » » 85 » . . . . .	19 601	9 756	9 845	2 075	1 017	1 058	4 041	3 033	1 008	13 455	5 684	7 771	30	22	8	8	8	2.49	99
85 » » 90 » . . . . .	7 098	3 541	3 557	675	312	363	1 103	834	269	5 302	2 386	2 916	18	9	9	9	9	0.90	99
90 » » 95 » . . . . .	2 148	983	983	207	70	137	255	194	61	1 672	712	960	14	7	7	7	7	0.27	84
95 » » 100 » . . . . .	558	217	341	46	13	33	49	36	13	461	167	294	2	1	1	1	1	0.07	64
Centenari . . . . .	83	35	48	4	2	2	7	6	1	72	27	45	.....	.....	.....	.....	.....	0.01	73
Età ignota . . . . .	97	55	42	26	14	12	8	5	3	16	3	13	47	33	14	14	14	0.01	130
TOTALE . . . . .	787 326	402 698	384 628	516 611	272 910	243 701	164 597	90 400	74 197	105 322	38 823	66 499	796	565	231	231	231	100	105

MORTI (esclusi i nati-morti).

Tavola mortuaria. — Classificazione dei morti per sesso, età e stato civile, senza riguardo al numero dei nati nè a quello dei viventi.  
Anno 1881.

ETÀ DEI MORTI	NUMERO DEI MORTI (esclusi i nati-morti)															Per 100 morti	Maschi per 100 femmine
	COMPLESSO			CELIBI			CONIUGATI			VEDOVI			STATO CIVILE IGNOTO				
	TOTALE	Maschi	Femmine	TOTALE	Maschi	Femmine	TOTALE	Maschi	Femmine	TOTALE	Maschi	Femmine	TOTALE	Maschi	Femmine		
Dalla nascita a 1 mese. . . . .	92 250	50 901	41 349	92 250	50 901	41 349	.....	.....	.....	.....	.....	.....	.....	.....	.....	11.76	123
Da 1 mese compiuto a 3 mesi. . . . .	29 570	15 828	13 742	29 570	15 828	13 742	.....	.....	.....	.....	.....	.....	.....	.....	.....	3.77	115
3 mesi compiuti « »	26 718	14 442	12 276	26 718	14 442	12 276	.....	.....	.....	.....	.....	.....	.....	.....	.....	3.41	118
6 » » 9 » »	28 360	15 102	13 258	28 360	15 102	13 258	.....	.....	.....	.....	.....	.....	.....	.....	.....	3.62	114
9 » » 12 » »	30 889	15 909	14 980	30 889	15 909	14 980	.....	.....	.....	.....	.....	.....	.....	.....	.....	3.94	106
Dalla nascita a 1 anno. . . . .	207 787	112 182	95 605	207 787	112 182	95 605	.....	.....	.....	.....	.....	.....	.....	.....	.....	26.50	117
Da 1 anno compiuto a 2 anni. . . . .	86 010	43 887	42 123	86 010	43 887	42 123	.....	.....	.....	.....	.....	.....	.....	.....	.....	10.97	104
2 anni compiuti a 3 anni. . . . .	38 618	19 470	19 148	38 618	19 470	19 148	.....	.....	.....	.....	.....	.....	.....	.....	.....	4.92	102
3 » » 4 » »	22 777	11 454	11 323	22 777	11 454	11 323	.....	.....	.....	.....	.....	.....	.....	.....	.....	2.91	101
4 » » 5 » »	16 569	8 312	8 257	16 569	8 312	8 257	.....	.....	.....	.....	.....	.....	.....	.....	.....	2.11	101
5 » » 10 » »	35 922	17 775	18 147	35 922	17 775	18 147	.....	.....	.....	.....	.....	.....	.....	.....	.....	4.58	98
10 » » 15 » »	14 779	6 988	7 791	14 771	6 988	7 783	6	.....	6	.....	1	.....	.....	.....	.....	1.89	90
15 » » 20 » »	17 120	7 950	9 170	16 493	7 910	8 583	615	36	579	.....	7	.....	.....	.....	.....	2.18	90
20 » » 25 » »	21 600	11 177	10 423	16 219	10 284	5 935	5 223	837	4 386	116	20	96	42	36	6	2.75	103
25 » » 30 » »	19 385	8 830	10 555	8 633	5 500	3 183	10 263	3 186	7 077	384	100	284	55	44	11	2.47	84
30 » » 35 » »	18 594	8 806	10 288	5 393	3 253	2 140	12 437	4 786	7 651	691	204	487	73	63	10	2.37	81
35 » » 40 » »	19 187	8 881	10 306	4 118	2 341	1 777	13 753	6 099	7 654	1 236	378	858	80	63	17	2.45	86
40 » » 45 » »	19 797	10 224	9 573	3 706	2 149	1 557	14 100	7 374	6 726	1 908	632	1 276	83	69	14	2.52	107
45 » » 50 » »	20 692	11 100	9 592	3 515	1 903	1 613	14 163	8 187	5 976	2 941	946	1 995	72	64	8	2.64	116
50 » » 55 » »	24 306	13 103	11 203	3 689	1 995	1 694	15 799	9 521	6 278	4 732	1 522	3 210	86	65	21	3.10	117
55 » » 60 » »	29 647	15 595	14 052	4 105	2 158	1 947	17 986	11 001	6 985	7 484	2 378	5 106	72	58	14	3.78	111
60 » » 65 » »	35 173	17 852	17 321	4 521	2 433	2 088	18 696	11 545	7 151	11 883	3 823	8 060	73	51	22	4.49	103
65 » » 70 » »	36 599	18 152	18 447	4 327	2 262	2 065	16 346	10 427	5 919	15 852	5 413	10 439	74	50	24	4.67	98
70 » » 75 » »	40 470	19 928	20 542	4 803	2 461	2 342	14 634	9 622	5 012	20 961	7 798	13 166	69	47	22	5.16	97
75 » » 80 » »	30 505	15 890	15 115	3 400	1 760	1 640	8 590	6 123	2 467	18 459	7 480	10 979	56	27	29	3.89	102
80 » » 85 » »	18 858	9 853	9 505	1 956	954	1 002	3 832	2 837	995	13 026	5 540	7 486	44	22	22	2.40	98
85 » » 90 » »	6 914	3 415	3 499	712	300	412	1 096	851	245	5 091	2 261	2 830	15	3	12	0.88	98
90 » » 95 » »	2 088	976	1 112	216	99	117	251	201	50	1 612	673	939	9	3	6	0.27	88
95 » » 100 » »	529	220	309	47	16	31	48	33	15	490	169	261	4	2	2	0.07	71
Centenari . . . . .	66	17	49	7	1	6	5	3	2	53	13	40	1	.....	1	0.01	35
Età ignota . . . . .	189	128	61	48	33	15	25	14	11	19	5	14	97	76	21	0.02	213
TOTALE . . . . .	784 181	400 665	383 516	508 413	267 880	240 533	167 868	92 683	75 185	106 889	39 355	67 534	1 011	747	264	100.00	104

a) Esclusa la provincia di Roma.

MORTI (esclusi i nati-morti).

LXVII

Decennio 1872-81.

LXVIII

NUMERO DEI MORTI (esclusi i nati-morti)

ETÀ DEI MORTI	NUMERO DEI MORTI (esclusi i nati-morti)															Per 100 morti	Maschi per 100 femmine	
	COMPLESSO			CELIBI			CONIUGATI			VEDOVI			STATO CIVILE IGNOTO					
	TOTALE	Maschi	Femmine	TOTALE	Maschi	Femmine	TOTALE	Maschi	Femmine	TOTALE	Maschi	Femmine	TOTALE	Maschi	Femmine			
Dalla nascita a 1 mese . . . .	921 804	508 376	413 428	921 804	508 376	413 428	.....	.....	.....	.....	.....	.....	.....	.....	.....	.....	11.24	123
Da 1 mese comp. a 3 mesi . . .	309 841	165 161	144 680	309 841	165 161	144 680	.....	.....	.....	.....	.....	.....	.....	.....	.....	.....	3.78	114
3 mesi comp. 6 » . . . .	287 604	154 267	133 337	287 604	154 267	133 337	.....	.....	.....	.....	.....	.....	.....	.....	.....	.....	3.51	116
6 » » 9 » . . . .	312 908	166 172	146 736	312 908	166 172	146 736	.....	.....	.....	.....	.....	.....	.....	.....	.....	.....	3.82	113
9 » » 12 » . . . .	327 415	169 233	158 182	327 415	169 233	158 182	.....	.....	.....	.....	.....	.....	.....	.....	.....	.....	3.99	107
Dalla nascita a 1 anno . . . .	2 159 572	1 165 209	996 363	2 159 572	1 165 209	996 363	.....	.....	.....	.....	.....	.....	.....	.....	.....	.....	26.34	117
	<i>3876700</i>																	
Da 1 anno comp. a 2 anni . . .	911 355	465 731	445 624	911 355	465 731	445 624	.....	.....	.....	.....	.....	.....	.....	.....	.....	.....	11.11	104
2 anni comp. 3 » . . . .	394 833	199 830	195 003	394 833	199 830	195 003	.....	.....	.....	.....	.....	.....	.....	.....	.....	.....	4.81	102
3 » » 4 » . . . .	234 849	118 212	116 637	234 849	118 212	116 637	.....	.....	.....	.....	.....	.....	.....	.....	.....	.....	2.86	101
4 » » 5 » . . . .	<u>176 091</u>	88 385	87 706	176 091	88 385	87 706	.....	.....	.....	.....	.....	.....	.....	.....	.....	.....	2.15	101
5 » » 10 » . . . .	368 314	182 787	185 527	368 314	182 787	185 527	.....	.....	.....	.....	.....	.....	.....	.....	.....	.....	4.49	99
10 » » 15 » . . . .	164 710	78 455	86 255	164 710	78 449	86 167	88	5	83	3	1	2	3	.....	.....	.....	2.01	91
15 » » 20 » . . . .	176 673	83 130	93 543	169 439	82 495	86 944	7 003	578	6 425	180	29	151	51	28	23	.....	2.15	89
20 » » 25 » . . . .	228 116	119 113	109 003	171 211	108 673	62 538	55 031	9 882	45 149	1 610	356	1 254	264	202	62	.....	2.78	109
25 » » 30 » . . . .	209 340	97 578	111 762	97 121	61 570	35 551	107 146	34 302	72 844	4 708	1 420	3 288	365	286	79	.....	2.55	87
30 » » 35 » . . . .	201 332	92 743	108 589	61 422	37 343	24 079	130 794	52 182	78 612	8 720	2 880	5 840	396	338	58	.....	2.46	85
35 » » 40 » . . . .	<u>211 547</u>	101 445	110 102	48 690	28 351	20 339	147 891	67 848	80 043	14 472	4 839	9 633	494	407	87	.....	2.58	92
40 » » 45 » . . . .	214 671	111 089	103 582	43 273	24 567	18 706	148 962	78 614	70 318	21 958	7 482	14 476	478	396	82	.....	2.62	107
45 » » 50 » . . . .	228 268	123 049	104 819	41 230	23 144	18 086	152 970	89 165	63 805	33 567	11 245	22 322	501	395	106	.....	2.78	119
50 » » 55 » . . . .	264 203	143 803	120 400	43 481	24 386	19 095	168 697	101 387	67 310	51 515	17 628	33 887	510	402	108	.....	3.22	118
55 » » 60 » . . . .	297 312	156 332	140 980	44 062	24 080	19 982	173 600	105 863	67 737	79 103	25 970	58 133	547	419	128	.....	3.63	111
60 » » 65 » . . . .	354 985	180 349	174 636	48 973	26 397	22 576	182 355	112 261	70 094	123 176	41 370	81 806	481	321	160	.....	4.33	103
65 » » 70 » . . . .	<u>385 990</u>	192 391	193 599	47 920	25 511	22 409	168 683	106 777	61 906	168 903	59 778	109 125	484	325	159	.....	4.71	99
70 » » 75 » . . . .	404 628	201 439	203 189	46 763	24 366	22 397	145 008	96 207	48 801	212 349	80 558	131 791	508	308	200	.....	4.94	99
75 » » 80 » . . . .	303 761	152 499	151 262	31 983	16 243	15 740	84 648	59 951	24 697	135 738	76 080	110 658	392	225	167	.....	3.70	101
80 » » 85 » . . . .	196 390	97 939	98 451	19 494	9 276	10 218	41 096	30 076	11 020	135 515	58 426	77 089	285	161	124	.....	2.40	99
85 » » 90 » . . . .	80 609	40 255	40 354	7 971	3 740	4 231	13 118	9 963	3 155	59 367	26 462	32 905	153	90	63	.....	0.98	100
90 » » 95 » . . . .	23 323	10 714	12 609	2 499	1 105	1 394	3 014	2 219	795	17 740	7 355	10 385	70	35	35	.....	0.28	85
95 » » 100 » . . . .	6 481	2 854	3 627	669	279	390	733	552	176	5 060	2 012	3 048	24	11	13	.....	0.08	79
Centenari . . . . .	<u>912</u>	343	569	95	46	49	80	56	24	723	233	490	14	8	6	.....	0.01	60
Età ignota . . . . .	2 262	1 507	755	1 034	753	281	312	173	139	299	87	212	617	494	123	.....	8.03	200
TOTALE . . . . .	8 200 527	4 206 081	3 994 446	5 336 960	2 818 928	2 518 032	1 731 224	958 091	773 133	1 125 706	424 211	701 495	6 637	4 851	1 786	.....	100.00	105

MORTI (esclusi i nati-morti)

## Tavola di mortalità della popolazione del Regno.

Abbiamo data la tavola mortuaria per l'anno 1882 e precedenti, come risulta dalle sole cifre dei morti per età.

Determiniamo ora i quozienti di mortalità della popolazione, distinta per sesso, con diversi metodi per i tre gruppi di età: 1°, dalla nascita fino a 4 anni e 365 giorni; 2°, dal 5° anno fino a 59 anni e 365 giorni; 3°, oltre i 60 anni.

Per il primo gruppo la mortalità fu calcolata in base al movimento dello stato civile degli anni dal 1863 al 1882 inclusivamente (fatta eccezione per la provincia di Roma, per la quale si ebbero gli elementi soltanto dal 1° gennaio 1872 fino alla fine del 1882, e per l'intero territorio del Regno, a fine di avere elementi contemporanei per tutte le provincie).

Il calcolo fu eseguito, per ciascuna classe di nati, sottraendo successivamente il numero dei morti in età inferiore ad un anno da quello dei nati nello stesso anno; poscia togliendo da questo primo residuo il numero dei morti nell'anno successivo in età da 1 a 2 anni; e così di seguito, fino a sottrarre dal rispettivo quarto resto i morti in età da 4 anni a 4 anni e 365 g'orni. Dal confronto fra il numero dei morti e quello dei superstiti determinato come sopra, si trassero i quozienti di mortalità.

Questo metodo di operare (che fu adottato anche da Hermann nelle sue tavole di mortalità della Baviera) non è esente da difetto, anzi è passibile di una obbiezione. Infatti il numero dei morti nell'anno 1880, per esempio, fra 0-1 anno, non si può riferire interamente ai nati dell'anno stesso; poichè una parte di essi, un quarto circa si compone di nati nell'anno 1879; e similmente i morti fra 1 e 2 anni nel 1881 non sono tutti nati nel 1880, ma i quattro noni, circa, provengono dal 1879, e così via dicendo.

Perciò abbiamo, nel totale dei nati, un doppio errore: da un lato, al periodo iniziale della serie, manca una schiera di nati, tra i quali accadrà una porzione dei morti che sono compresi nel calcolo; e alla fine della serie, abbiamo una classe annuale di nati, dei quali non contiamo l'intero numero dei morti nelle età completate. Questi errori di osservazione non si compensano tra loro esattamente, sia perchè il numero dei nati varia più o meno da un anno all'altro, sia (e più specialmente) per il naturale incremento della popolazione, per cui, in generale, una classe annuale di nati si trova essere tanto più grande di una precedente, quanto maggiore è il tempo che le separa. Tuttavia l'errore relativo si attenua quanto più grande è il numero degli anni di osservazione, poichè la differenza numerica fra due classi di nati, ai due estremi del periodo considerato, è una quantità sempre piccola, rispetto al numero totale dei nati o dei superstiti, fra i quali sonosi verificate le morti.

Laonde, pei primi anni di età, è meglio prendere per base di calcolo le cifre dei nati, le quali sono, in generale, più certe di quelle dei viventi date dal censimento; e d'altronde le perturbazioni indotte da migrazioni sono minime per quelle stesse età.

Al disopra di 5 anni, abbiamo stimato più opportuno di operare nel modo seguente: furono stabiliti i rapporti del numero dei morti per gruppi quinquennali di età, quali si hanno dal movimento dello stato civile, a 1,000 individui viventi delle rispettive classi di età. La tavola dei viventi venne formata prendendo la media fra la popolazione del 1872 e quella del 1882, calcolate sul movimento dello stato civile, e distribuendola per età secondo i coefficienti indicati negli *Annali di statistica*, Anno 1879, vol. 10, serie 2<sup>a</sup>.

Se non che, operando come fu detto, si ha il numero dei morti in un anno, per mille coetanei viventi al principio dell'anno, e non quello dei morti per mille individui esposti a morire nel periodo di 365 giorni. Questo numero si calcola in modo approssimativo, aggiungendo al numero dei vivi nei singoli gruppi di età la metà delle morti avvenute negli stessi limiti di età; poichè in una popolazione che si rinnova continuamente, si può ritenere che ogni estinto venga surrogato da altro individuo della stessa età, il quale rimane esposto a morire, *in quei dati limiti di età*, per la rimanente parte dell'anno. Ora se si suppone che le morti avvengano colla stessa frequenza in tutti i mesi, e in tutti i giorni dell'anno, l'effetto è come se tutte le morti fossero avvenute a metà precisamente dell'anno; e reciprocamente i surroganti saranno esposti a morire, in media, per la metà dell'anno. La quale ipotesi si può convertire in quest'altra, che cioè siano rimasti esposti a morire la metà dei surroganti durante l'intero anno.

Tale correzione fu da noi introdotta nel calcolo per determinare la mortalità specifica di 5 in 5 anni di età dopo i 60. Non abbiamo stimato necessario di fare altrettanto per le età precedenti, poichè dai 5 ai 60 anni, i quozienti di mortalità sono deboli, e la correzione non sarebbe neppure avvertibile in un'ordinaria rappresentazione grafica. Quando invece la mortalità, sale rapidamente oltre il 30 per mille, come appunto avviene dopo i 60 anni, e supera nelle estreme classi anche il 100 per mille, non è indifferente che il quoziente si stabilisca sul numero dei viventi mediamente nell'anno, o piuttosto sul numero degli esposti a morire; non è indifferente che 60 morti, per esempio, si paragonino a 1000 vivi, piuttosto che a

$$1000 + \frac{60}{2} = 1030.$$

Calcolo della mortalità della popolazione del Regno per i primi 5 anni di età.

MASCHI E FEMMINE.

A N N I	NATI (esclusi i nati morti)	MORTI da 0 a 1 anno, fra i nati nel singoli anni	SUPERSTITI		MORTI		SUPERSTITI		MORTI	
			da 1 a 2 anni	da 1 a 2 anni	da 2 a 3 anni	da 2 a 3 anni	da 3 a 4 anni	da 3 a 4 anni	da 4 a 5 anni	da 4 a 5 anni
1872 . . . . .	1.020.682	227.825	792.857	92.250	700.607	38.604	662.003	26.299	635.704	19.542
1873 . . . . .	985.188	210.896	774.292	91.841	682.451	40.807	641.644	24.307	617.337	15.851
1874 . . . . .	951.658	212.866	738.792	86.282	652.510	37.108	615.402	20.380	595.022	16.290
1875 . . . . .	1.035.377	223.100	812.277	84.289	727.988	35.851	692.137	21.739	670.398	16.059
1876 . . . . .	1.083.721	220.070	863.651	92.131	771.520	40.737	730.783	24.836	705.947	17.136
1877 . . . . .	1.029.037	214.093	814.944	95.238	719.706	40.275	679.431	24.347	655.084	16.569
1878 . . . . .	1.012.475	207.346	805.129	88.855	716.274	41.132	675.142	22.777	652.365	15.226
1879 . . . . .	1.064.153	220.089	844.064	96.545	747.519	38.618	708.901	22.342	686.567	16.290
1880 . . . . .	957.900	215.500	742.400	86.010	656.390	37.854	618.536	21.342	597.194	15.851
1881 . . . . .	1.081.125	207.787	873.338	88.823	962.161	38.943	923.218	23.378	899.840	16.668
1882 . . . . .	1.061.094	218.244	842.850	90.226	752.624	38.943	713.681	23.378	689.303	16.668
TOTALI . . .	11.282.410	2.377.816	8.061.744	902.264	6.374.965	350.486	5.405.443	187.027	4.531.857	116.673
Medie annuali . . .	1.025.674	216.165	806.174	90.226	708.329	38.943	675.680	23.378	647.408	16.668
Quozienti di mortalità per 1000 nati o rispettivamente per 1000 superstiti delle singole età . . .		210.7	111.9		54.9		34.5		25.7	

Mortalità media annua 87,5

MORTI (esclusi i nati morti)

LXXI

Mortalità per 1000 MASCHI secondo l'età, nei vari compartimenti del Regno,  
calcolata sulle osservazioni del periodo 1872-82.

(Per i bambini da 0 a 5 anni di età, il materiale adoperato è quello del periodo 1863-82, salvo per la provincia di Roma e per il Regno, poichè per Roma si possiedono solo i dati dal 1372 in poi).

COMPARTIMENTI	E T À																									
	Da 0 a 1 anno	Da 1 a 2 anni	Da 2 a 3 anni	Da 3 a 4 anni	Da 4 a 5 anni	Mortalità media quinquenn. da 0 a 5 anni	Da 5 a 10 anni	Da 10 a 15 anni	Da 15 a 20 anni	Da 20 a 25 anni	Da 25 a 30 anni	Da 30 a 35 anni	Da 35 a 40 anni	Da 40 a 45 anni	Da 45 a 50 anni	Da 50 a 55 anni	Da 55 a 60 anni	Da 60 a 65 anni	Da 65 a 70 anni	Da 70 a 75 anni	Da 75 a 80 anni	Da 80 a 85 anni	Da 85 a 90 anni	Da 90 a 95 anni	Da 95 a 100 anni	Da 0 in su
Piemonte . . . . .	221.8	80.9	41.6	27.0	22.5	358	11.4	4.9	5.7	9.4	7.4	7.7	8.6	11.4	14.2	20.4	26.9	42.1	62.8	107.6	139.4	189.4	234.9	249.2	317.1	27.13
Liguria . . . . .	205.4	103.6	45.2	27.6	22.7	356	11.3	5.1	6.1	9.5	8.7	9.5	10.1	11.9	14.0	18.4	22.2	32.4	45.5	78.2	109.9	168.1	226.7	238.1	243.9	27.22
Lombardia . . . . .	237.4	100.1	50.1	32.6	25.6	395	12.8	5.0	5.8	8.7	7.5	7.9	9.2	11.6	14.6	21.0	28.2	46.4	77.1	127.2	152.6	200.5	253.0	247.0	227.3	29.62
Veneto . . . . .	243.6	78.6	40.1	24.7	19.8	369	12.3	5.5	5.9	9.3	7.5	7.9	9.1	11.4	13.9	20.1	25.9	38.4	60.8	101.7	135.1	180.4	229.3	268.2	257.1	27.98
Emilia . . . . .	259.9	106.1	46.4	26.1	20.9	405	12.0	5.8	6.9	10.3	7.6	7.1	8.4	11.0	14.7	20.9	29.0	43.1	69.9	114.5	151.1	198.4	246.1	243.8	375.0	29.68
Umbria . . . . .	236.8	95.6	43.3	25.7	20.6	375	12.4	6.0	6.5	9.7	7.7	7.1	8.0	10.3	13.7	17.2	23.5	36.5	55.5	95.9	117.6	173.8	200.0	202.0	225.0	27.32
Marche . . . . .	240.6	117.7	50.0	26.0	19.6	401	13.0	6.2	6.1	9.0	6.8	6.8	7.5	9.8	12.8	18.8	23.4	34.3	50.5	84.0	120.4	192.2	237.4	263.5	277.8	29.53
Toscana . . . . .	219.0	146.7	55.7	31.3	24.0	406	14.2	6.0	6.7	9.6	8.1	8.0	9.2	12.0	15.2	20.8	26.0	38.0	52.2	85.4	119.6	193.7	259.0	261.2	278.5	30.14
Roma . . . . .	219.4	130.9	76.8	53.8	40.7	434	15.3	6.8	8.7	14.8	14.4	15.9	18.2	21.1	24.6	32.5	41.8	61.3	76.7	124.8	142.4	197.8	233.1	229.3	250.0	33.33
Napoletano . . . . .	219.7	134.6	66.0	40.8	31.8	422	13.4	6.1	6.7	10.4	9.9	10.3	12.9	15.3	19.6	24.9	32.9	44.0	59.5	95.3	121.8	173.8	198.0	200.8	315.1	32.84
Sicilia . . . . .	222.7	126.4	64.9	39.7	30.1	427	11.4	5.1	5.7	9.3	9.4	9.5	12.0	13.3	17.4	21.8	31.1	39.9	52.1	70.7	100.9	137.1	173.4	163.4	235.9	29.87
Sardegna . . . . .	188.9	99.6	57.1	35.9	35.2	369	14.8	7.8	7.6	10.2	10.8	11.6	14.8	18.6	26.3	32.5	43.0	53.5	70.7	96.0	125.7	165.5	217.5	230.4	305.1	30.43
REGNO . . . . .	220.4	112.3	54.7	34.3	25.3	392	12.7	5.7	6.4	9.8	8.7	9.0	10.7	13.1	16.6	22.3	29.3	42.3	61.4	99.1	128.5	179.7	218.8	217.3	282.4	30.12



Mortalità per 1000 FEMMINE secondo l'età nei vari compartimenti del Regno,

calcolata sulle osservazioni del periodo 1872-82:

(Per le bambine da 0 a 5 anni di età, il materiale adoperato è quello del periodo 1863-82, salvo per la provincia di Roma e per il Regno, poichè per Roma si possiedono solo i dati dal 1872 in poi).

COMPARTIMENTI	E T À																									
	Da 0 a 1 anno	Da 1 a 2 anni	Da 2 a 3 anni	Da 3 a 4 anni	Da 4 a 5 anni	Mortalità media quinquenn. da 0 a 5 anni	Da 5 a 10 anni	Da 10 a 15 anni	Da 15 a 20 anni	Da 20 a 25 anni	Da 25 a 30 anni	Da 30 a 35 anni	Da 35 a 40 anni	Da 40 a 45 anni	Da 45 a 50 anni	Da 50 a 55 anni	Da 55 a 60 anni	Da 60 a 65 anni	Da 65 a 70 anni	Da 70 a 75 anni	Da 75 a 80 anni	Da 80 a 85 anni	Da 85 a 90 anni	Da 90 a 95 anni	Da 95 a 100 anni	Da 0 in su
Piemonte . . . . .	189.1	79.4	42.2	27.9	23.0	331	11.6	6.0	7.7	9.8	10.7	11.4	12.3	13.2	14.5	19.9	26.3	43.9	64.4	108.6	136.6	196.2	249.4	287.7	324.3	25.99
Liguria . . . . .	180.8	102.8	44.4	26.9	21.4	332	11.6	6.2	8.4	10.3	10.7	11.1	11.9	12.0	13.2	15.8	20.4	30.1	46.2	80.2	110.6	162.6	216.3	281.4	459.5	25.85
Lombardia . . . . .	206.7	99.4	50.2	31.2	25.4	369	13.4	6.7	8.2	10.0	11.4	12.5	13.4	13.7	14.2	20.3	27.7	48.8	78.8	132.1	154.7	199.6	236.2	250.0	344.8	28.97
Veneto . . . . .	218.4	79.4	41.6	24.9	20.1	350	12.8	6.5	6.6	8.2	9.6	10.8	12.2	12.3	12.7	17.3	22.1	35.6	59.2	99.2	133.9	182.2	232.5	277.6	343.7	27.12
Emilia . . . . .	231.7	106.6	45.9	26.7	20.9	382	12.7	6.5	8.5	10.2	11.0	11.9	13.1	13.6	14.9	20.0	26.4	41.1	67.1	107.7	138.1	193.7	261.7	265.0	300.0	29.44
Umbria . . . . .	228.2	98.7	46.0	27.9	20.4	377	12.7	6.4	6.9	9.0	8.5	9.2	10.6	11.4	14.9	19.0	25.6	37.9	58.1	88.5	111.8	167.5	197.7	200.0	236.8	27.85
Marche . . . . .	230.1	121.8	51.3	26.6	19.6	394	12.2	6.4	6.3	7.0	7.4	8.1	9.1	10.7	11.6	17.0	21.2	33.5	50.9	86.4	121.2	180.0	222.1	217.9	304.3	28.00
Toscana . . . . .	195.5	148.1	56.0	31.7	25.1	391	15.3	7.4	8.1	10.1	10.5	11.1	12.3	13.4	14.8	19.8	25.0	36.0	51.1	83.5	114.8	183.1	239.2	237.6	311.7	30.04
Roma . . . . .	198.0	126.4	77.9	54.8	41.4	422	17.8	7.2	7.9	10.6	11.7	13.1	14.0	15.9	17.7	24.7	30.2	47.8	63.5	103.3	120.6	176.8	191.3	192.3	261.9	32.01
Napoletano . . . . .	204.1	130.3	66.5	42.4	33.0	410	13.9	6.0	6.6	8.3	9.3	9.6	11.5	12.4	15.0	18.9	27.0	37.9	52.8	83.1	105.2	156.2	165.4	179.6	264.1	30.37
Sicilia . . . . .	215.9	127.2	65.3	40.3	30.6	421	10.7	4.8	6.3	7.9	8.8	8.5	9.8	9.8	12.5	14.7	25.0	31.4	43.8	57.7	89.3	133.3	152.6	165.3	241.1	28.14
Sardegna . . . . .	177.3	95.5	56.4	38.9	33.2	357	15.1	8.5	7.9	9.8	11.5	13.2	16.3	18.5	22.1	26.2	33.6	45.7	65.3	93.3	122.9	166.6	222.9	277.4	339.6	29.90
REGNO . . . . .	200.4	111.5	55.2	34.9	26.2	378	13.1	6.3	7.3	9.1	10.0	10.8	12.0	12.7	14.4	18.9	25.9	39.0	57.7	91.5	117.7	168.3	196.2	206.2	277.3	28.84

Mortalità per 1000 INDIVIDUI DEI DUE SESSI secondo l'età, nei vari compartimenti del Regno,  
calcolata sulle osservazioni del periodo 1872-82.

(Per i bambini da 0 a 5 anni di età il materiale adoperato è quello del periodo 1863-82, salvo per la provincia di Roma, e per il Regno, poichè per Roma si possiedono solo i dati dal 1872 in poi).

COMPARTIMENTI	ETÀ																				Da 0 in su					
	Da 0 a 1 anno	Da 1 a 2 anni	Da 2 a 3 anni	Da 3 a 4 anni	Da 4 a 5 anni	Mortalità media quinquenn. da 0 a 5 anni	Da 5 a 10 anni	Da 10 a 15 anni	Da 15 a 20 anni	Da 20 a 25 anni	Da 25 a 30 anni	Da 30 a 35 anni	Da 35 a 40 anni	Da 40 a 45 anni	Da 45 a 50 anni	Da 50 a 55 anni	Da 55 a 60 anni	Da 60 a 65 anni	Da 65 a 70 anni	Da 70 a 75 anni		Da 75 a 80 anni	Da 80 a 85 anni	Da 85 a 90 anni	Da 90 a 95 anni	Da 95 a 100 anni
Piemonte. . . . .	205.9	80.2	41.9	27.4	22.7	345	11.5	5.5	6.7	9.6	9.1	9.6	10.4	12.3	14.4	20.2	26.7	43.0	63.6	108.0	138.1	192.4	241.3	267.1	320.5	26.56
Liguria . . . . .	193.5	103.2	44.8	27.3	22.1	344	11.5	5.6	7.3	9.9	9.8	10.3	11.0	11.9	13.6	17.1	21.3	31.2	45.9	79.2	110.2	165.4	221.6	259.7	346.2	26.53
Lombardia. . . . .	222.5	100.4	50.2	31.6	25.5	382	13.1	5.9	7.0	9.3	9.5	10.2	11.3	12.6	14.4	20.7	27.9	47.6	77.9	129.4	153.6	200.1	245.4	248.4	274.0	29.30
Veneto. . . . .	231.5	79.0	40.8	24.8	20.0	360	12.5	6.0	6.3	8.8	8.6	9.4	10.7	11.9	13.3	18.7	24.0	37.0	60.0	100.4	134.5	181.3	230.9	273.0	298.5	27.55
Emilia. . . . .	246.2	106.4	46.2	26.4	20.9	394	12.4	6.6	7.7	10.1	9.2	9.6	10.7	12.2	14.8	20.5	27.3	42.2	68.3	111.2	144.3	196.2	253.7	254.1	333.3	29.52
Umbria . . . . .	232.6	97.1	44.6	26.8	20.5	376	12.6	6.2	6.7	9.4	8.1	8.1	8.7	10.8	14.3	18.1	24.5	37.2	56.8	92.2	114.7	170.8	199.0	201.1	230.8	27.58
Marche. . . . .	235.5	119.7	50.6	26.4	19.6	397	12.9	6.4	6.2	8.0	7.1	7.5	7.6	10.3	12.2	17.9	22.3	33.9	50.7	85.2	120.8	186.2	229.7	238.5	292.7	28.75
Toscana . . . . .	207.6	147.4	55.8	31.5	24.5	399	14.8	6.7	7.4	9.8	9.3	9.5	10.7	12.7	15.0	21.3	25.5	37.0	51.7	84.4	117.2	188.7	249.6	243.8	294.9	30.09
Roma . . . . .	209.0	128.7	77.4	54.3	41.0	428	16.4	7.0	8.3	12.9	13.2	14.6	16.3	18.8	21.5	29.0	35.7	54.2	69.6	112.7	130.0	185.9	208.8	206.2	257.1	32.72
Napoletano. . . . .	212.1	132.7	66.3	41.6	32.4	416	13.6	6.1	6.7	9.3	9.6	10.0	12.2	13.8	17.2	21.8	29.8	40.7	55.8	88.4	112.3	163.8	179.1	188.2	283.6	31.58
Sicilia . . . . .	219.4	126.8	65.1	40.0	30.4	424	11.1	5.0	6.0	8.6	9.1	9.0	10.9	11.6	15.0	18.1	27.9	35.2	47.4	63.1	94.1	134.9	161.1	164.5	239.0	29.00
Sardegna. . . . .	183.4	97.7	56.7	38.9	34.4	363	14.9	8.1	7.7	10.0	11.2	12.3	15.5	18.6	24.3	29.2	38.0	49.3	67.8	94.6	124.3	165.6	220.2	252.7	321.4	30.17
REGNO. . . . .	210.7	111.9	54.9	34.5	25.7	385	12.9	6.0	6.8	9.4	9.4	9.8	11.4	12.9	15.5	20.6	27.6	40.6	59.5	95.2	122.9	174.1	206.9	211.0	279.5	29.48

Mortalità per 1000 individui secondo l'età, nelle varie regioni del Regno, calcolata sulle osservazioni del periodo 1872-82.

(Per i bambini da 0 a 5 anni di età il materiale adoperato è quello del periodo 1863-82, salvo per la provincia di Roma, e per il Regno, poichè per Roma si possiedono solo i dati dal 1872 in poi).

REGIONI	E T A																										
	Da 0 a 1 anno	Da 1 a 2 anni	Da 2 a 3 anni	Da 3 a 4 anni	Da 4 a 5 anni	Mortalità media quinquenn. da 0 a 5 anni	Da 5 a 10 anni	Da 10 a 15 anni	Da 15 a 20 anni	Da 20 a 25 anni	Da 25 a 30 anni	Da 30 a 35 anni	Da 35 a 40 anni	Da 40 a 45 anni	Da 45 a 50 anni	Da 50 a 55 anni	Da 55 a 60 anni	Da 60 a 65 anni	Da 65 a 70 anni	Da 70 a 75 anni	Da 75 a 80 anni	Da 80 a 85 anni	Da 85 a 90 anni	Da 90 a 95 anni	Da 95 a 100 anni	Da 0 in su	
MASCHI																											
Italia Settentrionale . . . . .	232.0	89.6	44.5	28.2	22.9	374	12.1	5.1	5.8	9.1	7.6	7.9	9.3	11.5	14.2	20.4	26.7	41.7	65.2	108.7	138.4	186.7	236.0	250.7	265.4	28.25	
» Centrale . . . . .	228.2	123.7	55.8	33.5	24.8	407	13.4	6.1	7.0	10.4	8.6	8.6	9.9	12.5	16.0	22.0	28.0	41.5	60.0	98.2	130.4	192.8	242.9	239.7	276.6	30.11	
» Meridionale . . . . .	219.7	134.6	66.0	40.8	31.8	422	13.4	6.1	6.7	10.4	9.9	10.3	12.9	15.3	19.6	24.9	32.9	44.0	59.5	95.3	121.8	173.8	198.0	200.8	315.1	32.84	
» Insulare . . . . .	216.4	121.2	63.3	39.5	31.1	416	12.0	5.6	6.1	9.5	9.7	9.9	12.6	14.4	19.2	23.7	33.3	42.4	55.6	75.4	105.4	142.4	181.8	178.4	252.0	29.98	
REGNO . . . . .	220.4	112.3	54.7	34.3	25.3	392	12.7	5.7	6.4	9.8	8.7	9.0	10.7	13.1	16.6	22.3	29.3	42.3	61.4	99.1	128.5	179.7	218.8	217.3	282.4	30.12	
FEMMINE																											
Italia Settentrionale . . . . .	202.7	88.5	45.1	28.2	22.9	350	12.5	6.3	7.6	9.5	10.7	11.6	12.6	13.0	13.8	19.0	25.1	41.8	65.4	108.9	137.2	187.4	235.2	275.2	365.7	27.32	
» Centrale . . . . .	207.5	125.1	56.4	34.3	25.5	397	14.2	7.2	7.6	9.7	10.3	11.1	12.1	13.2	14.8	20.0	25.5	38.8	58.0	93.5	122.5	183.2	230.9	227.4	289.1	29.62	
» Meridionale . . . . .	204.1	130.8	66.5	42.4	33.0	410	13.9	6.0	6.6	8.3	9.3	9.6	11.5	12.4	15.0	18.9	27.0	37.9	52.8	83.1	105.2	156.2	165.4	179.6	264.1	30.37	
» Insulare . . . . .	208.7	121.1	63.5	40.0	31.5	410	11.5	5.5	6.6	8.3	9.4	9.5	11.1	11.5	14.3	16.8	26.6	34.0	47.4	63.1	94.0	137.8	163.2	182.0	256.7	28.47	
REGNO . . . . .	200.4	111.5	55.2	34.9	26.2	378	13.1	6.3	7.3	9.1	10.0	10.8	12.0	12.7	14.4	18.9	25.9	39.0	57.7	91.5	117.7	168.8	196.2	206.2	277.3	28.84	
MASCHI E FEMMINE																											
Italia Settentrionale . . . . .	217.8	89.1	44.8	28.2	22.9	362	12.3	5.7	6.7	9.3	9.2	9.8	10.9	12.3	14.0	19.7	25.9	41.8	65.3	108.8	137.9	187.0	235.6	262.6	310.8	27.79	
» Centrale . . . . .	218.1	124.4	56.1	33.9	25.2	400	13.8	6.6	7.4	10.1	9.4	9.8	11.0	12.9	15.4	21.0	26.8	40.1	59.0	95.8	126.4	188.0	237.0	233.4	283.2	29.87	
» Meridionale . . . . .	212.1	132.7	66.3	41.6	32.4	416	13.6	6.1	6.7	9.3	9.6	10.0	12.2	13.8	17.2	21.8	29.8	40.7	55.8	88.4	112.3	163.8	179.1	188.2	283.6	31.58	
» Insulare . . . . .	212.7	121.2	63.4	39.7	31.3	413	11.8	5.6	6.3	8.9	9.5	9.7	11.9	13.0	16.7	20.1	29.7	37.8	51.0	68.4	98.9	139.8	171.1	180.5	254.7	29.23	
REGNO . . . . .	210.7	111.9	54.9	34.5	25.7	385	12.9	6.0	6.8	9.4	9.4	9.8	11.4	12.9	15.5	20.6	27.6	40.6	59.5	95.2	122.9	174.1	206.9	211.0	279.5	29.48	

Riassumendo i quozienti di mortalità determinati successivamente, per tre periodi di età (0—5 anni, 5—60, e > 60), coi tre metodi sopra indicati, formiamo la tavola seguente, per tutta la serie delle età:

**Mortalità specifica per età,  
secondo le osservazioni del periodo 1872-82.**

CATEGORIE DI ETÀ	MORTALITÀ PER 1000 ESPOSTI A MORIRE		
	Maschi	Femmine	TOTALI
Dalla nascita a 1 anno. . . . .	220.4	200.4	210.7
Da 1 anno a 2 anni . . . . .	112.3	111.5	111.9
2 » 3 » . . . . .	51.7	55.2	54.9
3 » 4 » . . . . .	34.3	34.9	34.5
4 » 5 » . . . . .	25.3	26.2	25.7
5 » 10 » . . . . .	12.7	13.1	12.9
10 » 15 » . . . . .	5.7	6.3	6.0
15 » 20 » . . . . .	6.4	7.3	6.8
20 » 25 » . . . . .	9.8	9.1	9.4
25 » 30 » . . . . .	8.7	10.0	9.4
30 » 35 » . . . . .	9.0	10.8	9.8
35 » 40 » . . . . .	10.7	12.0	11.4
40 » 45 » . . . . .	13.1	12.7	12.9
45 » 50 » . . . . .	16.6	14.4	15.5
50 » 55 » . . . . .	22.3	18.9	20.6
55 » 60 » . . . . .	29.3	25.9	27.6
60 » 65 » . . . . .	42.3	39.0	40.6
65 » 70 » . . . . .	61.4	57.7	59.5
70 » 75 » . . . . .	99.1	91.5	95.2
75 » 80 » . . . . .	128.5	117.7	122.9
80 » 85 » . . . . .	179.7	168.8	174.1
85 » 90 » . . . . .	218.8	196.2	206.9
90 » 95 » . . . . .	217.3	206.2	211.0
95 » 100 » . . . . .	232.4	277.3	279.5
DA 0 IN SU. . . . .	30.1	28.8	29.5

**Età media dei morti.**

È noto come l'età *media dei morti* risponda a un concetto diverso da quello di *vita media*, quantunque troppo spesso si prenda quella come misura della seconda, da chi non è versato negli studi demografici. — L'età media dei morti può variare fra limiti assai grandi, rimanendo eguale la vita media, secondo che è più

o menò grande la frequenza delle nascite, la quale aggrava più o meno (a cagione della mortalità comparativamente grandissima dei bambini) il quoziente della mortalità generale. Ciò nondimeno può essere di qualche interesse avere sott'occhio la serie dei termini che esprimono la media età dei morti, separatamente pei maschi e per le femmine, dalla costituzione del nuovo Regno in poi. E, più precisamente, ci conviene cominciare dal 1864 a dare questi rapporti, perocchè non ci affidano interamente le cifre raccolte nei primi due anni che seguirono il censimento del 1861, per ciò che riguarda la classificazione dei morti per età.

Diamo pertanto successivamente, per maschi e per femmine, la media età dei bambini deceduti entro i primi dodici mesi dalla nascita; poi eliminiamo dal calcolo i bambini morti nel primo anno di età, e troviamo la media età dei morti per la popolazione da un anno in su; e finalmente calcoliamo la media età dei morti in tutto il Regno, dal 1864 a tutto il 1882, sull'intera popolazione. E siccome le dichiarazioni di età ci sono fornite d'anno in anno solamente pei primi cinque anni, e di cinque in cinque anni per tutto il resto della scala; e gli estinti nel primo anno vengono suddivisi, nelle nostre tavole mortuarie, in cinque gruppi, cioè: morti nel primo mese dalla nascita, morti nel secondo e terzo mese riuniti, morti nel secondo trimestre, morti nel terzo, morti nel quarto trimestre; così dobbiamo determinare l'età degli estinti mediante una serie di ipotesi. Supponiamo che i morti fra 1 e 5 anni avessero tutti mediamente 3 anni il giorno della morte; che i morti fra 5 e 10 anni avessero tutti 7 anni e mezzo; che i morti fra 10 e 15 anni avessero tutti 12 anni e mezzo; e così via, prendendo sempre la media aritmetica fra i due estremi di ciascun gruppo di età. E per simile modo supponiamo che i bambini morti fra la nascita e un mese abbiano tutti vissuto quindici giorni; quelli morti fra un mese e tre abbiano tutti vissuto due mesi; quelli morti fra sei e nove mesi di età, sette mesi e mezzo; e finalmente i bambini morti fra nove e dodici mesi dalla nascita, abbiano vissuto dieci mesi e quindici giorni. Questo metodo di calcolo non dovrebbe condurre ad errori molto sensibili; soltanto pei morti fra la nascita e un mese possiamo essere certi che molto più della metà cadono nei primi quindici giorni (anzi nei primi cinque giorni); ma non abbiamo un dato certo per stabilire questo primo termine della serie, e però non faremo eccezione al metodo generale di calcolo, per non errare in apprezzamenti arbitrari o fondati sull'esperienza di poche città.

Stabiliti questi criteri, ecco le serie dei rapporti.

**Età media dei bambini morti nel primo anno di età.**

ANNI	Bambini morti nel primo anno di età			Numero dei mesi vissuti da tutti i bambini			Età media dei bambini morti nel primo anno di età		
	TOTALE	Maschi	Femmine	TOTALE	Maschi	Femmine	TOTALE	Maschi	Femmine
							m. g.	m. g.	m. g.
1864 . . . . .	193 183	104 471	88 712	675 456	355 735	319 721	3. 15	3. 12	3. 18
1865 . . . . .	195 695	106 182	89 513	668 068	351 441	316 627	3. 13	3. 10	3. 16
1866 . . . . .	183 549	99 076	84 473	676 660	358 123	318 537	3. 21	3. 20	3. 23
1867 . . . . .	207 178	112 353	94 825	754 687	399 897	354 790	3. 19	3. 17	3. 22
1868 . . . . .	214 300	115 135	99 165	779 492	406 769	372 723	3. 20	3. 16	3. 23
1869 . . . . .	204 852	110 438	94 14	688 682	361 581	327 101	3. 11	3. 8	3. 14
1870 . . . . .	219 025	118 488	100 537	788 913	419 496	369 417	3. 18	3. 16	3. 20
1871 . . . . .	218 148	117 135	101 013	759 176	400 181	358 995	3. 15	3. 13	3. 17
1872 . . . . .	227 825	122 452	105 373	874 445	459 971	414 474	3. 25	3. 23	3. 28
1873 . . . . .	210 896	112 993	97 903	820 911	429 111	391 800	3. 27	3. 24	4. 00
1874 . . . . .	212 866	114 271	98 595	811 217	427 342	383 875	3. 24	3. 22	3. 27
1875 . . . . .	223 100	120 294	102 806	786 616	415 752	370 864	3. 16	3. 14	3. 18
1876 . . . . .	220 070	118 888	101 182	805 136	425 642	379 494	3. 20	3. 18	3. 22
1877 . . . . .	214 093	115 759	98 334	816 219	432 465	383 754	3. 24	3. 22	3. 27
1878 . . . . .	207 346	111 817	95 529	803 364	424 314	379 050	3. 26	3. 23	3. 29
1879 . . . . .	220 089	118 429	101 660	810 748	426 478	384 270	3. 20	3. 18	3. 23
1880 . . . . .	215 500	116 124	99 376	868 273	458 467	409 806	4. 00	3. 28	4. 3
1881 . . . . .	207 787	112 182	95 605	762 530	402 404	360 126	3. 20	3. 18	3. 23
1882 . . . . .	218 244	118 288	99 956	861 884	458 705	403 179	3. 28	3. 26	4. 1
	4 013 746	2 164 775	1 848 971	14 812 477	7 813 874	6 998 603	3. 21	3. 18	3. 24

## Età media dei morti dopo il primo anno di età.

A N N I	Numero dei morti dopo il primo anno di età			Num. degli anni vissuti dai morti dopo il primo anno di età			Età media dei morti dopo il primo anno di età					
	TOTALE	Maschi	Femmine	TOTALE	Maschi	Femmine	TOTALE		Maschi		Femmine	
							a.	m. g.	a.	m. g.	a.	m. g.
1864 . . . . .	465 405	236 181	229 224	16 777 986	8 401 701	8 376 285	36.	0. 18	35.	7. 22	36.	6. 15
1865 . . . . .	476 730	240 749	235 981	16 800 183	8 352 002	8 448 181	35.	2. 27	34.	8. 9	35.	9. 18
1866 . . . . .	473 903	241 266	232 637	16 495 671	8 333 069	8 162 602	34.	9. 21	34.	6. 14	35.	1. 1
1867 . . . . .	659 228	330 733	328 495	23 630 555	11 761 960	11 868 595	35.	10. 4	35.	6. 23	36.	1. 17
1868 . . . . .	562 662	284 753	277 909	20 668 544	10 408 149	10 260 395	36.	8. 24	36.	6. 19	36.	11. 1
1869 . . . . .	508 799	257 666	251 133	18 502 003	9 312 082	9 189 921	36.	4. 12	36.	1. 20	36.	7. 4
1870 . . . . .	553 967	281 036	272 931	19 659 605	9 954 669	9 704 936	35.	5. 26	35.	5. 2	35.	6. 21
1871 . . . . .	560 344	286 912	273 432	19 822 694	10 183 983	9 638 711	35.	4. 5	35.	5. 28	35.	3. 0
1872 . . . . .	599 446	305 662	293 784	20 082 716	10 276 949	9 805 767	33.	6. 1	33.	7. 14	33.	4. 16
1873 . . . . .	602 817	302 816	300 001	21 351 028	10 715 396	10 635 632	35.	5. 1	35.	4. 19	35.	5. 13
1874 . . . . .	614 164	309 260	304 904	22 174 969	11 184 348	10 990 621	36.	1. 8	36.	1. 29	36.	0. 17
1875 . . . . .	610 835	311 315	308 520	21 654 252	10 823 099	10 831 153	34.	11. 5	34.	9. 6.	35.	1. 9
1876 . . . . .	576 120	290 766	285 354	19 962 062	10 090 514	9 871 548	34.	7. 24	34.	8. 13	34.	7. 4
1877 . . . . .	573 546	287 827	285 719	20 652 172	10 390 182	10 261 990	36.	0. 3	36.	1. 5	35.	11. 0
1878 . . . . .	605 970	304 107	301 863	21 943 970	11 053 527	10 890 443	36.	2. 16	36.	4. 5	35.	1. 0
1879 . . . . .	616 365	309 303	307 062	22 649 612	11 429 421	11 220 191	36.	8. 2	36.	11. 12	36.	6. 14
1880 . . . . .	654 225	331 954	322 271	24 221 258	12 378 349	11 842 909	37.	0. 8	37.	3. 14	36.	8. 29
1881 . . . . .	576 205	288 355	287 850	20 647 745	10 351 007	10 296 738	35.	10. 0	35.	11. 3	35.	9. 7
1882 . . . . .	568 985	284 355	284 630	20 333 059	10 168 550	10 164 509	35.	8. 25	35.	9. 4	35.	8. 16
	10 868 716	5 485 016	5 383 700	388 030 084	195 568 957	192 461 127	35.	8. 12	35.	7. 26	35.	8. 29

## Età media dei morti di tutte le età.

ANNI	Numero dei morti di tutte le età (esclusi i morti di età ignota)			Num. degli anni vissuti dai morti di tutte le età			Età media dei morti								
	TOTALE	Maschi	Femmine	TOTALE	Maschi	Femmine	TOTALE		Maschi		Femmine				
							a.	m.	g.	a.	m.	g.	a.	m.	g.
1864 . . . . .	658 588	340 652	317 936	16 834 271	8 431 346	8 402 928	25.	6.	22	24.	9.	0	26.	5.	4
1865 . . . . .	672 425	346 931	325 494	16 855 855	8 381 289	8 474 566	25.	0.	24	24.	1.	27	26.	0.	13
1866 . . . . .	657 452	340 342	317 110	16 552 059	8 362 912	8 189 147	25.	2.	3	24.	6.	26	25.	9.	27
1867 . . . . .	866 406	413 086	423 320	23 693 446	11 795 285	11 898 161	27.	4.	5	26.	7.	13	28.	1.	8
1868 . . . . .	776 962	399 888	377 074	20 733 502	10 442 046	10 291 456	26.	8.	27	26.	1.	10	27.	3.	15
1869 . . . . .	713 651	368 104	345 547	18 559 393	9 342 214	9 217 179	26.	0.	1	25.	4.	17	26.	8.	3
1870 . . . . .	772 992	399 524	373 468	19 725 348	9 989 627	9 735 721	25.	6.	6	25.	0.	1	26.	0.	25
1871 . . . . .	778 492	404 047	374 445	19 885 950	10 217 332	9 668 627	25.	6.	6	25.	3.	13	25.	9.	26
1872 . . . . .	827 271	428 114	399 157	20 155 586	10 315 280	9 840 306	24.	4.	11	24.	1.	4	24.	7.	25
1873 . . . . .	813 713	415 809	397 904	21 419 437	10 751 155	10 668 282	26.	3.	26	25.	10.	8	26.	9.	22
1874 . . . . .	827 030	423 531	403 499	22 242 571	11 219 960	11 022 611	26.	10.	22	24.	5.	27	27.	3.	24
1875 . . . . .	842 935	431 609	411 326	21 719 803	10 857 745	10 362 058	25.	9.	6	25.	1.	26	26.	4.	27
1876 . . . . .	796 190	409 654	386 536	20 029 157	10 125 985	9 903 172	25.	1.	22	24.	8.	19	25.	7.	13
1877 . . . . .	787 639	403 586	384 053	20 720 190	10 426 221	10 293 969	26.	3.	20	25.	10.	0	26.	9.	19
1878 . . . . .	813 316	415 924	397 392	22 010 917	11 088 886	10 922 031	27.	0.	23	26.	7.	28	27.	5.	24
1879 . . . . .	836 454	427 732	408 722	22 717 174	11 252 213	11 464 961	27.	2.	19	26.	3.	20	28.	0.	18
1880 . . . . .	869 725	448 078	421 647	24 293 714	12 416 655	11 877 059	27.	11.	5	27.	8.	15	28.	2.	0
1881 . . . . .	783 992	400 537	383 455	20 711 289	10 384 541	10 326 748	26.	5.	0	25.	11.	3	26.	11.	5
1882 . . . . .	787 229	402 643	384 586	20 404 882	10 206 775	10 198 107	25.	11.	1	25.	4.	6	26.	6.	6
	14 882 462	7 649 791	7 232 671	389 264 556	196 007 467	193 257 089	26.	1.	26	25.	7.	14	26.	8.	19

Da queste tre tavole apparisce che la media età dei morti si mantenne pressochè costante in Italia, con leggiero vantaggio per le femmine in confronto ai maschi, se i rapporti si formano sull'intera popolazione maschile o femminile di ogni età. Che se invece si eliminano dal calcolo i bambini morti nel primo anno, la media età dei morti si pareggia quasi esattamente fra i maschi e le femmine; ciò che è in armonia col fatto ben conosciuto della maggiore natività dei maschi e della loro mortalità più che proporzionale. Notiamo ancora che, per cagione



della mortalità relativamente grandissima dei bambini, in confronto a quella della popolazione complessiva, quando siano dedotti dal calcolo gli infanti fra 0 e 1 anno, la media età dei morti si eleva di circa dieci anni, passando dal medio rapporto di 26 anni e 2 mesi a 35 anni e 8 mesi, con lievi differenze fra i due sessi.

## Morti per mesi.

Quale sia l'influenza delle stagioni sulla mortalità, si rileva dal prospetto seguente, in cui le proporzioni sono calcolate a 12,000 morti, supposto ogni mese formato di 31 giorno. (1)

MESI E STAGIONI	NUMERO DEI MORTI (esclusi i nati-morti)						
	Anno 1882		Anno 1881		Decennio 1872-81		
	Totale	Su 12 000 morti	Totale	Su 12 000 morti	Totale	Anno medio	Su 12 000 morti
Marzo . . . . .	68 470	1 023	67 801	1 018	724 821	72 482	1 042
Aprile . . . . .	65 297	1 008	58 035	901	631 508	63 151	938
Maggio . . . . .	62 341	931	61 553	924	591 210	59 121	849
PRIMAVERA . . . . .	196 108	2 962	187 389	2 843	1 947 539	194 754	2 829
Giugno . . . . .	63 302	977	58 392	906	575 671	57 567	855
Luglio . . . . .	73 153	1 093	70 768	1 063	724 522	72 452	1 041
Agosto . . . . .	68 618	1 025	76 917	1 155	781 000	78 100	1 122
ESTATE . . . . .	205 073	3 095	206 077	3 124	2 081 193	208 119	3 018
Settembre . . . . .	58 114	897	66 482	1 032	705 393	70 539	1 048
Ottobre . . . . .	56 453	843	63 271	950	674 391	67 439	969
Novembre . . . . .	59 708	922	61 093	948	663 477	66 348	985
AUTUNNO . . . . .	174 270	2 662	190 846	2 930	2 045 261	204 326	3 002
Dicembre . . . . .	67 934	1 016	66 375	997	703 394	70 339	1 011
Gennaio . . . . .	71 557	1 069	70 238	1 054	748 530	74 853	1 075
Febbraio . . . . .	72 324	1 196	63 256	1 052	676 610	67 661	1 065
INVERNO . . . . .	211 875	3 281	199 869	3 103	2 128 534	212 853	3 151
ANNO . . . . .	787 326	12 000	784 181	12 000	8 200 527	820 052	12 000

Ma la vicenda delle stagioni, che ha tanta influenza sulla mortalità in generale, riesce più intensa per certi gradi di età che non per altri. A questa indagine rispondono gli specchi seguenti, nei quali sono divisi i morti per mesi, in dodici gruppi d'età, e i morti stessi sono raggruppati a 12,000, sempre col solito metodo.

(1) Veggansi le spiegazioni date a pagina XXIII.

## Anno 1882.

CATEGORIE DI ETÀ	Gennaio	Febbraio	Marzo	Aprile	Maggio	Giugno	Luglio	Agosto	Settembre	Ottobre	Novembre	Dicembre	TOTALE
------------------	---------	----------	-------	--------	--------	--------	--------	--------	-----------	---------	----------	----------	--------

## NUMERO DEI MORTI (esclusi i nati-morti).

Dalla nascita a 1 anno. . .	20 597	20 795	18 679	16 982	15 794	18 705	23 476	19 426	15 277	14 695	15 821	17 997	218 244
Da 1 anno a 5 anni. . .	12 385	12 219	12 161	11 762	12 595	14 337	19 148	18 769	14 243	12 453	11 794	11 879	163 745
5 anni 10 » . . .	3 009	3 030	3 312	3 089	2 971	2 729	2 777	2 973	2 798	2 932	2 923	2 907	35 450
10 » 20 » . . .	2 606	2 472	2 748	2 720	2 641	2 375	2 615	2 820	2 656	2 701	2 588	2 509	31 541
20 » 30 » . . .	3 455	3 586	3 789	3 447	3 363	3 012	3 243	3 365	3 289	3 177	3 147	3 377	40 250
30 » 40 » . . .	3 274	3 341	3 479	3 412	3 151	2 939	2 890	2 824	2 649	2 735	2 681	3 067	36 442
40 » 50 » . . .	3 638	3 663	3 700	3 659	3 468	2 964	3 038	2 914	2 837	2 917	2 991	3 488	39 277
50 » 60 » . . .	4 980	5 206	4 950	4 773	4 477	3 906	3 925	3 796	3 444	3 510	3 899	4 831	51 697
60 » 70 » . . .	6 994	7 193	6 547	6 496	5 829	5 124	5 110	4 879	4 555	4 788	5 675	6 998	70 188
70 » 80 » . . .	7 403	7 525	6 503	6 424	5 794	5 089	4 905	4 819	4 487	4 596	5 796	7 566	70 907
80 » 90 » . . .	2 884	2 978	2 370	2 306	2 039	1 941	1 850	1 840	1 682	1 739	2 122	2 948	26 699
90 » in su. . . . .	326	309	225	222	208	175	168	181	190	200	252	333	2 789
TUTTE LE ETÀ.	71 551	72 317	68 463	65 292	62 330	63 296	73 145	68 606	58 107	56 443	59 689	67 990	787 229
Età ignota . . . . .	6	7	7	5	11	6	8	12	7	10	14	4	97
TOTALE GENERALE.	71 557	72 324	68 470	65 297	62 341	63 302	73 153	68 618	58 114	56 453	59 703	67 994	787 326

## PROPORZIONE MENSILE PER 12,000 DI OGNI ETÀ.

Dalla nascita a 1 anno. . .	1.110	1.241	1.006	945	851	1.041	1.265	1.047	851	792	881	970	12.000
Da 1 anno a 5 anni. . .	891	973	875	874	906	1.066	1.378	1.350	1.059	896	877	855	12.000
5 anni 10 » . . .	999	1.113	1.099	1.059	986	936	922	987	959	973	1.002	965	12.000
10 » 20 » . . .	973	1.021	1.026	1.049	986	916	976	1.053	1.024	1.008	998	970	12.000
20 » 30 » . . .	1.010	1.160	1.107	1.041	983	909	948	983	994	928	950	987	12.000
30 » 40 » . . .	1.056	1.193	1.123	1.138	1.017	980	933	911	883	882	894	990	12.000
40 » 50 » . . .	1.089	1.214	1.108	1.132	1.038	917	909	873	878	873	925	1.044	12.000
50 » 60 » . . .	1.132	1.310	1.125	1.121	1.018	917	892	864	809	798	916	1.098	12.000
60 » 70 » . . .	1.171	1.333	1.096	1.124	976	886	855	817	788	801	982	1.171	12.000
70 » 80 » . . .	1.226	1.380	1.077	1.100	960	871	813	798	768	761	992	1.254	12.000
80 » 90 » . . .	1.268	1.450	1.042	1.048	897	882	814	809	764	765	965	1.296	12.000
90 » in su. . . . .	1.373	1.441	948	965	876	762	708	762	826	842	1.095	1.402	12.000
TUTTE LE ETÀ.	1.069	1.196	1.023	1.008	931	977	1.093	1.025	897	843	922	1.016	12.000
Età ignota . . . . .	742	866	866	619	1.361	742	990	1.485	866	1.237	1.732	494	12.000
TOTALE GENERALE.	1.069	1.196	1.023	1.008	931	977	1.093	1.025	897	843	922	1.016	12.000

## Anno 1881.

CATEGORIE DI ETÀ	Gennaio	Febbraio	Marzo	Aprile	Maggio	Giugno	Luglio	Agosto	Settembre	Ottobre	Novembre	Dicembre	TOTALE
------------------	---------	----------	-------	--------	--------	--------	--------	--------	-----------	---------	----------	----------	--------

## NUMERO DEI MORTI (esclusi i nati-morti).

Dalla nascita a 1 anno. . .	17 877	17 011	17 831	14 681	14 962	15 304	21 666	21 058	16 612	16 182	16 381	18 222	207 787
Da 1 anno a 5 anni. . .	12 015	10 963	12 355	11 330	11 989	12 420	18 055	21 348	17 329	13 431	11 229	11 510	163 974
5 anni 10 » . . .	3 091	2 688	2 997	2 828	2 830	2 545	2 926	3 694	3 381	3 038	2 823	3 081	35 922
10 » 20 » . . .	2 865	2 352	2 672	2 376	2 505	2 399	2 678	3 118	2 945	2 805	2 485	2 609	31 899
20 » 30 » . . .	3 489	3 094	3 594	3 289	3 464	3 201	3 418	3 814	3 493	3 591	3 292	3 246	40 985
30 » 40 » . . .	3 327	2 929	3 319	2 978	3 329	3 077	3 011	3 234	3 177	3 210	2 958	3 232	37 781
40 » 50 » . . .	3 814	3 324	3 599	3 319	3 548	3 175	3 192	3 311	3 154	3 302	3 276	3 475	40 489
50 » 60 » . . .	5 326	4 810	4 957	4 280	4 582	4 015	3 953	4 277	4 147	4 284	4 406	4 916	53 953
60 » 70 » . . .	7 527	6 540	6 907	5 562	6 066	5 175	4 993	5 515	5 165	5 696	5 992	6 634	71 772
70 » 80 » . . .	7 644	6 765	6 888	5 338	5 917	5 146	4 874	5 337	5 079	5 472	5 889	6 626	70 975
80 » 90 » . . .	2 928	2 520	2 442	1 865	2 059	1 720	1 807	1 967	1 804	2 019	2 116	2 525	25 772
90 » in su. . . . .	320	235	233	175	195	197	177	232	189	224	231	275	2 683
TUTTE LE ETÀ.	70 223	63 231	67 794	58 021	61 536	58 374	70 750	76 905	66 475	63 254	61 078	66 351	783 992
Età ignota . . . . .	15	25	7	14	17	18	18	12	7	17	15	24	189
TOTALE GENERALE.	70 238	63 256	67 801	58 035	61 553	58 392	70 768	76 917	66 482	63 271	61 093	66 375	784 181

## PROPORZIONE MENSILE PER 12,000 DI OGNI ETÀ.

Dalla nascita a 1 anno. . .	1.013	1.068	1.011	860	848	896	1.228	1.194	973	917	959	1.033	12.000
Da 1 anno a 5 anni. . .	864	873	888	842	862	923	1.298	1.535	1.288	966	834	827	12.000
5 anni 10 » . . .	1.014	976	983	958	928	862	959	1.211	1.146	996	957	1.010	12.000
10 » 20 » . . .	1.058	962	987	907	958	916	989	1.151	1.124	1.036	948	964	12.000
20 » 30 » . . .	1.003	984	1.033	976	995	951	982	1.097	1.037	1.032	977	933	12.000
30 » 40 » . . .	1.037	1.011	1.034	959	1.038	991	938	1.008	1.023	1.001	953	1.007	12.000
40 » 50 » . . .	1.109	1.070	1.046	997	1.032	954	923	963	917	960	984	1.010	12.000
50 » 60 » . . .	1.162	1.162	1.081	965	999	904	862	933	934	934	993	1.071	12.000
60 » 70 » . . .	1.234	1.187	1.132	942	994	877	818	904	875	934	1.015	1.088	12.000
70 » 80 » . . .	1.266	1.241	1.141	914	951	881	808	884	871	907	1.008	1.098	12.000
80 » 90 » . . .	1.336	1.273	1.115	880	940	811	825	898	851	921	998	1.152	12.000
90 » in su . . . . .	1.405	1.137	1.023	794	856	895	777	1.018	856	983	1.049	1.207	12.000
TUTTE LE ETÀ.	1.055	1.051	1.018	901	924	906	1.063	1.155	1.032	950	948	997	12.000
Età ignota . . . . .	928	1.732	433	866	1.052	1.175	1.113	742	433	1.052	990	1.484	12.000
TOTALE GENERALE.	1.055	1.052	1.018	901	924	906	1.063	1.155	1.031	950	948	997	12.000

## Decennio 1872-81.

CATEGORIE DI ETÀ	Gennaio	Febbraio	Marzo	Aprile	Maggio	Giugno	Luglio	Agosto	Settembre	Ottobre	Novembre	Dicembre	TOTALE
Dall'anno a 1 an.	202 136	190 696	198 356	156 141	144 463	154 596	219 199	213 652	172 353	162 377	165 443	180 160	2 159 572
Da 1 an. a 5 an.	124 702	116 353	125 852	111 630	110 481	119 792	181 139	218 087	194 293	161 878	129 879	123 042	1 717 128
5 an. 10 »	31 055	28 235	30 974	28 383	27 567	25 364	29 262	35 831	35 777	34 138	30 957	30 771	368 314
10 » 20 »	27 961	25 043	28 149	27 269	26 601	24 913	28 544	32 861	32 365	31 343	28 549	27 785	341 383
20 » 30 »	37 001	34 444	39 175	37 430	35 310	32 319	35 727	38 677	37 575	37 711	36 011	36 076	437 456
30 » 40 »	36 930	33 234	37 122	35 894	33 905	30 962	32 671	34 743	33 659	34 390	33 964	35 405	412 879
40 » 50 »	41 239	36 381	40 717	38 650	35 693	32 249	34 090	35 575	34 284	35 995	37 585	40 481	442 939
50 » 60 »	55 392	48 296	52 430	48 115	43 779	38 843	41 275	43 278	42 404	44 816	48 931	53 956	561 515
60 » 70 »	77 907	66 804	71 846	63 346	57 025	50 011	52 066	54 808	52 837	56 617	64 525	73 183	740 975
70 » 80 »	78 275	66 695	69 706	59 564	53 738	47 161	49 094	51 275	48 826	52 455	60 910	70 690	708 389
80 » 90 »	32 045	27 192	27 363	22 528	20 411	17 464	19 224	19 798	18 663	20 194	23 852	28 265	276 999
90 » in su. .	3 666	3 063	2 959	2 359	2 093	1 831	2 056	2 241	2 188	2 292	2 634	3 334	30 716
TUTTE LE ETÀ.	748 309	676 436	724 649	631 309	591 066	575 505	724 347	780 826	705 224	674 206	663 240	703 148	8 198 265
Età ignota . .	221	174	172	199	144	166	175	174	169	185	237	246	2 262
TOTALE GEN.	748 530	676 610	724 821	631 508	591 210	575 671	724 522	781 000	705 393	674 391	663 477	703 394	8 200 527

## PROPORZIONE MENSILE PER 12,000 DI OGNI ETÀ.

Dall'anno a 1 an.	1.103	1.139	1.082	880	788	872	1.196	1.166	972	886	933	983	12.000
Da 1 an a 5 an.	857	876	865	792	759	850	1.245	1.498	1.379	1.112	922	845	12.000
5 an. 10 »	993	990	991	938	882	839	936	1.147	1.183	1.092	1.024	985	12.000
10 » 20 »	965	947	972	973	919	889	985	1.135	1.155	1.082	1.019	959	12.000
20 » 30 »	996	1.016	1.055	1.042	951	899	963	1.042	1.046	1.016	1.002	972	12.000
30 » 40 »	1.054	1.033	1.059	1.058	968	913	932	991	993	982	1.002	1.010	12.000
40 » 50 »	1.097	1.060	1.083	1.062	949	887	907	946	943	957	1.033	1.076	12.000
50 » 60 »	1.162	1.110	1.100	1.043	918	842	866	908	919	940	1.060	1.132	12.000
60 » 70 »	1.238	1.163	1.142	1.040	906	821	828	871	868	900	1.060	1.163	12.000
70 » 80 »	1.301	1.214	1.159	1.023	893	810	816	852	839	872	1.046	1.175	12.000
80 » 90 »	1.362	1.266	1.163	989	867	767	818	842	820	858	1.047	1.201	12.000
90 » in su. .	1.405	1.288	1.134	934	802	725	788	859	866	878	1.043	1.278	12.000
TUTTE LE ETÀ.	1.076	1.065	1.042	938	850	854	1.041	1.123	1.047	969	985	1.010	12.000
Età ignota . .	1.116	959	869	1.040	727	869	884	880	884	934	1.596	1.242	12.000
TOTALE GEN.	1.075	1.065	1.042	938	849	855	1.041	1.122	1.048	969	985	1.011	12.000

Se aggruppiamo i mesi per stagioni, troviamo che le proporzioni per 12,000 morti variano come appresso:

## Anno 1882.

CATEGORIE DI ETÀ	Proporzioni su 12 000 morti			
	Primavera	Estate	Autunno	Inverno
Dalla nascita a 1 anno . . . . .	3 192	3 157	2 690	2 961
Da 1 anno a 5 anni . . . . .	2 722	3 350	3 305	2 623
» 5 anni a 10 » . . . . .	3 271	2 844	2 919	2 966
» 10 » 20 » . . . . .	3 096	2 878	3 085	2 941
» 20 » 30 » . . . . .	3 308	2 840	2 905	2 947
» 30 » 40 » . . . . .	3 454	2 930	2 676	2 940
» 40 » 50 » . . . . .	3 454	2 864	2 624	3 058
» 50 » 60 » . . . . .	3 556	2 827	2 471	3 146
» 60 » 70 » . . . . .	3 553	2 717	2 406	3 324
» 70 » 80 » . . . . .	3 557	2 644	2 327	3 472
» 80 » 90 » . . . . .	3 540	2 593	2 338	3 529
» 90 » in su . . . . .	3 354	2 346	2 430	3 870
Età ignota . . . . .	2 351	3 093	3 588	2 968
TUTTE LE ETÀ . . . . .	3 227	3 001	2 765	3 007

## Anno 1881.

CATEGORIE DI ETÀ	Proporzioni su 12 000 morti			
	Primavera	Estate	Autunno	Inverno
Dalla nascita a 1 anno . . . . .	2 719	3 318	2 849	3 114
Da 1 anno a 5 anni . . . . .	2 592	3 756	3 088	2 564
» 5 anni a 10 » . . . . .	2 869	3 032	3 099	3 000
» 10 » 20 » . . . . .	2 852	3 056	3 108	2 984
» 20 » 30 » . . . . .	3 004	3 030	3 046	2 920
» 30 » 40 » . . . . .	3 031	2 937	2 977	3 055
» 40 » 50 » . . . . .	3 075	2 845	2 891	3 189
» 50 » 60 » . . . . .	3 045	2 699	2 861	3 395
» 60 » 70 » . . . . .	3 068	2 599	2 824	3 509
» 70 » 80 » . . . . .	3 036	2 573	2 786	3 605
» 80 » 90 » . . . . .	2 935	2 534	2 770	3 761
» 90 » in su . . . . .	2 673	2 690	2 888	3 749
Età ignota . . . . .	2 351	3 030	2 475	4 144
TUTTE LE ETÀ . . . . .	2 843	3 124	2 930	3 103

## Decennio 1872-81.

CATEGORIE DI ETÀ	Proporzioni su 12 000 morti			
	Primavera	Estate	Autunno	Inverno
Dalla nascita a 1 anno. . . . .	2 750	3 234	2 791	3 225
Da 1 anno a 5 anni. . . . .	2 416	3 593	3 413	2 578
» 5 anni a 10 » . . . . .	2 811	2 922	3 299	2 968
» 10 » 20 » . . . . .	2 864	3 009	3 256	2 871
» 20 » 30 » . . . . .	3 048	2 904	3 064	2 984
» 30 » 40 » . . . . .	3 085	2 836	2 977	3 102
» 40 » 50 » . . . . .	3 094	2 740	2 933	3 233
» 50 » 60 » . . . . .	3 061	2 616	2 919	3 404
» 60 » 70 » . . . . .	3 088	2 520	2 828	3 564
» 70 » 80 » . . . . .	3 075	2 478	2 757	3 690
» 80 » 90 » . . . . .	3 019	2 427	2 725	3 829
» 90 » in su . . . . .	2 870	2 372	2 787	3 971
Età ignota . . . . .	2 636	2 633	3 414	3 317
TUTTE LE ETÀ . . . . .	2 829	3 018	3 002	3 151

Nelle tavole seguenti si dimostra quali furono negli anni 1881 e 1882 e nel decennio 1872-81 i mesi di massima e quelli di minima mortalità per età, dalla nascita a un anno, da uno a cinque, da cinque a dieci, e poi di dieci in dieci anni fino ai cento e più anni, ossia fino all'estrema longevità. Fatti i rapporti di mortalità, e trovate le differenze di grandezza, le classi di età vengono disposte in serie, secondo l'ordine decrescente di queste medesime differenze, le quali esprimono le *leggi delle resistenze organiche delle diverse età alla influenza delle stagioni*.

**Mesi di massima e mesi di minima mortalità nell'anno 1882.**

CATEGORIE DI ETÀ	MORTALITÀ MASSIMA		MORTALITÀ MINIMA		Differenza tra la massima e la minima
	Mesi	Proporzione mensile su 12 000	Mesi	Proporzione mensile su 12 000	
Da 80 anni a 90 anni . . . . .	Febbraio	1 450	Settembre	764	686
» 90 » in su . . . . .	id.	1 441	Luglio	708	733
» 70 » a 80 anni . . . . .	id.	1 380	Ottobre	761	619
» 1 anno a 5 » . . . . .	Luglio	1 378	Dicembre	855	523
» 60 anni a 70 » . . . . .	Febbraio	1 333	Settembre	788	545
» 50 » 60 » . . . . .	id.	1 310	Ottobre	798	512
Dalla nascita ad 1 anno . . . . .	Luglio	1 265	id.	702	473
Da 40 anni a 50 anni . . . . .	Febbraio	1 214	Agosto	873	341
» 50 » 40 » . . . . .	id.	1 193	Ottobre	882	311
» 20 » 30 » . . . . .	id.	1 160	Giugno	909	251
» 5 » 10 » . . . . .	id.	1 113	Luglio	922	191
» 10 » 20 » . . . . .	Agosto	1 053	Giugno	916	137
TUTTE LE ETÀ. . . . .	Febbraio	1 196	Ottobre	843	353

**Mesi di massima e mesi di minima mortalità nell'anno 1881.**

CATEGORIE DI ETÀ	MORTALITÀ MASSIMA		MORTALITÀ MINIMA		Differenza tra la massima e la minima
	Mesi	Proporzione mensile su 12 000	Mesi	Proporzione mensile su 12 000	
Da 1 anno a 5 anni . . . . .	Agosto	1 535	Dicembre	827	708
» 90 anni in su . . . . .	Gennaio	1 405	Luglio	777	628
» 80 » a 90 anni . . . . .	id.	1 336	Giugno	811	525
» 70 » 80 » . . . . .	id.	1 266	Luglio	808	458
» 60 » 70 » . . . . .	id.	1 234	id.	818	416
Dalla nascita a 1 anno . . . . .	Luglio	1 228	Maggio	848	380
Da 5 anni a 10 anni . . . . .	Agosto	1 211	Giugno	862	349
» 50 » 60 » . . . . .	Gennaio	1 162	Luglio	862	300
» 10 » 20 » . . . . .	Agosto	1 151	Aprile	907	244
» 40 » 50 » . . . . .	Gennaio	1 109	Luglio	928	181
» 20 » 30 » . . . . .	Agosto	1 097	Dicembre	933	164
» 30 » 40 » . . . . .	Maggio	1 038	Luglio	938	100
TUTTE LE ETÀ. . . . .	Agosto	1 155	Aprile	901	254

Mesi di massima e mesi di minima mortalità nel Decennio 1872-81.

CATEGORIE DI ETÀ	MORTALITÀ MASSIMA		MORTALITÀ MINIMA		Differenza tra la massima e la minima
	M e s i	Proporzione mensile su 12 000	M e s i	Proporzione mensile su 12 000	
Da 1 anno a 5 anni . . . . .	Agosto	1 498	Maggio	759	739
» 90 anni in su . . . . .	Gennaio	1 405	Giugno	725	680
» 80 » a 90 anni . . . . .	id.	1 362	id.	767	595
» 70 » 80 » . . . . .	id.	1 301	id.	810	491
» 60 » 70 » . . . . .	id.	1 238	id.	821	417
» 5 » 10 » . . . . .	Settembre	1 183	id.	839	344
Dalla nascita a 1 anno . . . . .	Agosto	1 166	Maggio	788	378
Da 50 anni a 60 anni . . . . .	Gennaio	1 162	Giugno	842	320
» 10 » 20 » . . . . .	Sette abre	1 155	id.	889	266
» 40 » 50 » . . . . .	Gennaio	1 097	id.	887	210
» 30 » 40 » . . . . .	Marzo	1 059	id.	913	146
» 20 » 30 » . . . . .	id	1 055	id.	899	156
TUTTE LE ETÀ. . .	Agosto	1 123	Maggio	850	273



## § VIII.

## AUMENTO DELLA POPOLAZIONE.

Durante l'anno 1882, la popolazione italiana, pel solo fatto dell'eccedenza dei nati sui morti, è cresciuta da 28,459,628 a 28,733,396. L'aumento di 273,768 individui si compone di 143,016 maschi e 130,752 femmine.

Qui appresso dimostriamo l'incremento della popolazione del Regno, dal 1861 al 1882. Le cifre del 1861, del 1871 e del 1881 rappresentano la popolazione censita al termine di quei tre anni rispettivamente; riguardo al 1881 diamo, oltre alla cifra della popolazione censita, anche quella della popolazione calcolata. Dal 1862 al 1870 inclusivo, le cifre sono trovate aggiungendo alla popolazione censita al 31 dicembre 1861 il numero delle nascite avvenute, anno per anno, e sottraendone quello delle morti: e similmente per gli anni dal 1872 a tutto il 1881 si tratta di cifre calcolate, in base al censimento del 1871, mediante la somma algebrica dei nati e dei morti; pel 1882 si tratta di cifre calcolate in base al censimento 1881. Nell'intervallo fra un censimento e l'altro non si può tenere il bilancio fra l'immigrazione dall'estero e l'emigrazione.

A N N I		Popolazione censita o calcolata al 31 dicembre di ciascun anno			Aumento della popolazione per l'eccesso dei nati sui morti			
		TOTALE	Maschi	Femmine	TOTALE	Maschi	Femmine	
Esclusa la prov. di Roma	1861	Popolazione censita . . . . .	24 273 776	12 146 439	12 127 337	.....	.....	
	1862		24 445 058	12 233 940	12 211 118	171 282	87 501	83 781
	1863		24 649 031	12 336 548	12 312 483	203 973	102 608	101 365
	1864		24 850 690	12 439 760	12 410 930	201 659	103 212	98 447
	1865	Popolazione calcolata . . . . .	25 065 239	12 550 536	12 514 703	214 549	110 776	103 773
	1866		25 312 249	12 677 463	12 634 786	247 010	126 927	120 083
	1867		25 372 780	12 711 703	12 660 077	60 531	35 240	25 291
	1868		25 495 972	12 776 158	12 719 814	123 192	63 455	59 737
	1869		25 734 274	12 900 274	12 834 000	238 302	124 116	114 186
	1870		25 912 600	12 991 323	12 921 277	178 326	91 049	87 277
Regno attuale	1871	Popolazione censita . . . . .	26 801 154	13 472 261	13 328 892	.....	.....	
	1872		26 994 338	13 570 285	13 424 053	193 184	98 023	95 161
	1873		27 165 553	13 662 331	13 503 222	171 215	92 046	79 169
	1874		27 289 958	13 729 881	13 560 077	124 405	67 550	56 855
	1875	Popolazione calcolata. . . . .	27 482 174	13 831 636	13 650 538	192 216	101 755	90 461
	1876		27 769 475	13 980 158	13 789 317	287 301	148 522	138 779
	1877		28 010 695	14 106 312	13 904 383	241 220	126 154	115 066
	1878		28 209 620	14 212 176	13 997 444	198 925	105 864	93 061
	1879		28 437 091	14 333 268	14 103 823	227 471	121 092	106 379
	1880		28 524 999	14 378 603	14 146 396	87 908	45 335	42 573
	1881		28 821 943	14 534 967	14 286 976	296 944	156 364	140 580
	1881		Popolazione censita. . . . .	28 459 628	14 265 383	14 194 245	.....	.....
1882	Popolazione calcolata . . . . .	28 733 396	14 408 999	14 324 997	273 768	143 016	130 752	

Sulle cifre effettive si può calcolare l'aumento annuale della popolazione per 100 abitanti. Per gli anni 1871 e 1881 tralasciamo di segnare l'aumento centesimale perchè la popolazione di quegli anni è data direttamente dai censimenti, e quindi ottenuta con metodo troppo diverso dall'altro, perchè i rapporti che ne escono si possano paragonare coi primi.

A N N I		Aumento annuo della popolazione per 100 abitanti per differenza fra il numero delle nascite e quello delle morti		
		TOTALE	Maschi	Femmine
Esclusa la provincia di Roma	1862 . . . . .	0.70	0.72	0.69
	1863 . . . . .	0.83	0.84	0.83
	1864 . . . . .	0.82	0.84	0.80
	1865 . . . . .	0.85	0.88	0.83
	1866 . . . . .	0.98	1.01	0.96
	1867 . . . . .	0.24	0.28	0.20
	1868 . . . . .	0.48	0.49	0.47
	1869 . . . . .	0.92	0.97	0.89
	1870 . . . . .	0.68	0.71	0.68
	1871 . . . . .	.....	.....	.....
Regno attuale	1872 . . . . .	0.72	0.72	0.71
	1873 . . . . .	0.71	0.73	0.69
	1874 . . . . .	0.45	0.49	0.42
	1875 . . . . .	0.70	0.74	0.67
	1876 . . . . .	1.05	1.07	1.02
	1877 . . . . .	0.87	0.90	0.84
	1878 . . . . .	0.71	0.75	0.66
	1879 . . . . .	0.81	0.85	0.76
	1880 . . . . .	0.31	0.32	0.30
	1881 . . . . .	.....	.....	.....
	1882 . . . . .	0.96	1.00	0.92

Vediamo quale fosse l'aumento nei singoli compartimenti, dal 1861 al 1882. Come abbiamo notato, le cifre del 1861, del 1871 e del 1881 rappresentano i risultati dei censimenti generali, fatta eccezione per le provincie Venete e pei distretti Mantovani rimasti all'Austria fino al 1866, pei quali la base di calcolo dovette prendersi nel censimento austriaco del 1857. Per la provincia di Roma comincia la serie al dicembre 1871. I totali generali dal 1861 al 1866 comprendono adunque una parte d'Italia (il Veneto, e i distretti Mantovani d'oltre Po) che non faceva ancora parte del Regno, mentre poi le cifre del 1870 non comprendono la provincia di Roma, quantunque fosse già stata unita.

A N N I	POPOLAZIONE CENSITA E POPOLAZIONE							
	Piemonte	Liguria	Lombardia a)	Veneto a)	Emilia	Umbria	Marche	
Popolazione censita a). . . . .	1861	2 764 263	771 473	3 261 000	2 340 280	2 005 834	513 019	883 073
	1862	2 783 750	777 546	3 293 077	2 356 858	2 015 189	516 101	887 991
	1863	2 806 081	785 892	3 318 658	2 383 249	2 034 001	519 054	892 463
	1864	2 830 651	792 082	3 341 610	2 397 366	2 050 967	523 003	899 295
	1865	2 855 507	800 367	3 365 881	2 418 985	2 067 720	527 072	903 350
Popolazione calcolata. . . . .	1866	2 883 017	809 130	3 396 798	2 444 711	2 086 073	532 653	912 339
	1867	2 888 998	816 602	3 398 404	2 465 257	2 095 121	537 353	920 074
	1868	2 908 015	825 588	3 430 621	2 489 705	2 104 634	539 454	924 959
	1869	2 933 247	835 727	3 461 013	2 522 237	2 121 653	545 017	934 004
	1870	2 950 489	840 106	3 483 866	2 543 551	2 133 732	549 027	939 979
Popolazione censita. . . . .	1871	2 899 564	843 812	3 460 824	2 642 807	2 113 828	549 601	915 419
	1872	2 925 282	850 549	3 490 384	2 671 282	2 122 724	554 548	919 578
	1873	2 944 241	853 546	3 517 807	2 690 156	2 132 783	557 192	922 968
	1874	2 965 499	857 976	3 531 076	2 703 646	2 139 996	560 296	925 431
	1875	2 995 213	865 254	3 553 913	2 733 406	2 153 381	563 582	930 712
Popolazione calcolata. . . . .	1876	3 027 596	874 616	3 589 527	2 769 594	2 174 579	567 131	936 035
	1877	3 054 071	881 043	3 622 986	2 790 265	2 186 995	570 519	941 344
	1878	3 077 200	886 885	3 653 941	2 812 022	2 193 445	573 405	948 284
	1879	3 107 026	894 244	3 684 594	2 841 735	2 209 917	574 873	953 258
	1880	3 134 630	895 493	3 705 508	2 850 730	2 208 813	573 817	954 922
Popolazione censita a). . . . .	1881	3 070 250	892 373	3 680 615	2 814 173	2 183 391	572 060	939 279
Popolazione calcolata. . . . .	1882	3 093 557	899 322	3 712 331	2 842 339	2 198 577	577 774	946 693

a) Veggansi le note alla tavola seguente.

CALCOLATA MEDIANTE LA DIFFERENZA ANNUALE FRA I NATI E I MORTI

Toscana	Roma	Abruzzi e Molise	Campania	Puglie	Basilicata	Calabrie	Sicilia	Sardegna	REGNO a)
1 967 067	.....	1 212 835	2 625 830	1 315 269	492 959	1 140 396	2 392 414	588 064	21 273 776
1 979 171	.....	1 212 243	2 636 125	1 329 916	492 322	1 146 056	2 425 839	592 874	24 445 058
2 000 267	.....	1 217 839	2 657 033	1 339 443	493 845	1 151 635	2 455 924	593 647	24 649 031
2 016 927	.....	1 225 157	2 682 100	1 351 438	497 078	1 160 235	2 486 250	596 531	24 850 690
2 038 135	.. ....	1 237 914	2 701 906	1 359 544	502 735	1 170 769	2 515 514	599 840	25 065 239
2 059 169	. . . . .	1 250 014	2 716 253	1 378 689	508 805	1 184 890	2 541 151	608 557	25 312 249
2 083 608	.....	1 258 310	2 727 217	1 367 286	512 019	1 191 953	2 496 570	614 008	25 372 780
2 097 426	.....	1 265 195	2 728 308	1 373 532	512 943	1 188 176	2 494 232	613 184	25 495 972
2 118 401	.....	1 280 440	2 753 555	1 385 911	514 765	1 198 279	2 512 124	617 851	25 734 274
2 135 323	.....	1 291 260	2 770 711	1 392 862	514 991	1 209 704	2 535 333	621 666	25 912 600
2 142 525	836 704	1 282 982	2 754 592	1 420 892	510 543	1 206 302	2 584 099	636 660	26 801 154
2 153 417	837 212	1 282 820	2 772 549	1 435 680	513 162	1 210 288	2 614 868	639 995	26 994 338
2 160 881	837 431	1 287 896	2 783 550	1 449 108	515 742	1 220 038	2 617 389	644 825	27 165 553
2 164 448	838 114	1 293 477	2 791 073	1 453 229	515 820	1 227 655	2 671 886	650 336	27 289 958
2 172 832	839 074	1 302 966	2 807 450	1 464 604	517 039	1 229 614	2 698 672	654 432	27 482 174
2 192 292	811 140	1 315 197	2 834 982	1 488 218	522 772	1 240 772	2 736 545	658 479	27 769 475
2 209 491	845 443	1 325 504	2 861 590	1 506 289	528 514	1 254 059	2 769 178	663 401	28 010 695
2 219 422	849 125	1 333 056	2 879 717	1 522 782	532 927	1 261 310	2 798 672	667 427	28 209 620
2 236 606	849 540	1 341 457	2 894 187	1 536 465	536 944	1 271 622	2 832 851	671 772	28 437 091
2 239 142	841 183	1 339 748	2 892 958	1 551 284	538 267	1 273 531	2 851 925	673 048	28 524 999
2 208 869	903 472	1 317 215	2 896 577	1 589 064	524 504	1 257 883	2 927 901	682 002	28 459 628
2 226 265	909 325	1 332 490	2 926 613	1 609 353	528 778	1 268 490	2 968 793	691 696	28 733 396

Calcoliamo ora sulle cifre fornite dai censimenti, l'aumento annuale della popolazione dei singoli compartimenti e di tutto il Regno tanto in ragione aritmetica, quanto in ragione geometrica, nel ventennio corso fra il primo censimento e il terzo, come pure l'aumento della popolazione di ciascun compartimento dal 31 dicembre 1881 al 31 dicembre 1882.

COMPARTIMENTI	POPOLAZIONE PRESENTE				AUMENTO ANNUALE PER 1 000 ABITANTI							
	CENSITA			CALCOLATA per la sola eccedenza dei nati sui morti al 31 dicembre 1882	dal 31 dicembre 1861 al 31 dicembre 1871		dal 31 dicembre 1871 al 31 dicembre 1881		dal 31 dicembre 1861 al 31 dicembre 1881		dal 31 dicembre 1881 al 31 dicembre 1882 per la sola eccedenza dei nati sui morti	
	al	al	al		aritmetico	geometrico	aritmetico	geometrico	aritmetico	geometrico		
	31 dicembre 1861	31 dicembre 1871	31 dicembre 1881									(1)
Piemonte a) . . . . .	2 764 263	2 899 564	a) 3 070 250	3 093 557	4.89	4.79	5.78	5.64	5.48	5.21	7.59	
Liguria a) . . . . .	771 473	843 812	a) 892 373	899 322	9.38	9.00	5.97	5.82	7.95	7.41	7.79	
Lombardia a) . . . . .	2) 3 261 000	3 460 824	a) 3 680 615	3 713 331	6.13	5.97	6.39	6.21	6.45	6.09	8.89	
Veneto . . . . .	2) 2 340 280	2 642 807	2 814 173	2 842 339	2)	2)	6.48	6.30	2)	2)	10.01	
Emilia . . . . .	2 005 834	2 113 828	2 133 391	2 198 577	5.38	5.26	3.29	3.24	4.43	4.25	6.95	
Umbria . . . . .	513 019	549 601	572 060	577 774	7.13	6.91	4.09	4.01	5.75	5.46	9.98	
Marche . . . . .	883 073	915 419	939 279	946 693	3.66	3.60	2.61	2.58	3.18	3.09	7.89	
Toscana . . . . .	1 967 067	2 142 525	2 208 869	2 226 265	8.92	8.58	3.08	3.02	6.14	5.84	7.87	
Roma . . . . .	2) 743 025	836 704	903 472	909 325	2)	2)	7.98	7.70	2)	2)	6.48	
Abruzzi e Molise a) . . . . .	1 212 835	1 282 982	a) 1 317 215	1 332 490	5.78	5.64	2.76	2.73	4.35	4.18	11.60	
Campania a) . . . . .	2 625 830	2 754 592	a) 2 896 577	2 926 613	4.90	4.80	5.11	5.00	5.13	4.90	10.37	
Puglie . . . . .	1 315 269	1 420 892	1 589 064	1 609 353	8.03	7.75	11.74	11.16	10.36	9.46	12.77	
Basilicata . . . . .	492 959	510 543	524 504	528 778	3.57	3.51	2.80	2.76	3.23	3.14	8.15	
Calabria . . . . .	1 140 396	1 206 302	1 257 883	1 268 490	5.78	5.63	4.28	4.20	5.15	4.92	8.44	
Sicilia . . . . .	2 392 414	2 584 099	2 927 901	2 968 793	8.01	7.74	13.34	12.62	11.21	10.17	13.97	
Sardegna . . . . .	588 064	636 660	682 002	691 696	8.26	7.97	7.12	6.90	7.99	7.44	14.21	
REGNO . . . . .	2) 25 016 801	26 801 154	28 459 628	28 733 396	2) 7.13	2) 6.91	6.19	6.02	2) 6.88	2) 6.47	9.62	

N. B. — Le annotazioni si trovano nella pagina seguente

## Annotazioni alla Tavola precedente.

(a) Nel calcolare l'aumento proporzionale della popolazione dal 1871 al 1881 nei compartimenti del Piemonte, della Liguria, della Lombardia, degli Abruzzi e della Campania, non si è tenuto conto pel 1881 degli aumenti o diminuzioni di popolazione avvenuti dal 1871 al 1881 per effetto di aggregazioni e cessioni di comuni da uno ad altro compartimento. Ove non si tenesse conto di tali aggregazioni e cessioni, le cifre date nella precedente tabella sarebbero da sostituire colle seguenti, per i sotto indicati compartimenti, al 31 dicembre 1881:

Piemonte . . . . .	abitanti	3 067 050
Liguria . . . . .	»	894 198
Lombardia . . . . .	»	3 681 990
Abruzzi e Molise . . . . .	»	1 318 339
Campania . . . . .	»	2 895 453

Per calcolare su termini perfettamente omogenei l'aumento della popolazione dal 1861 al 1871 e dal 1861 al 1881, si sarebbe dovuto similmente ricostituire tanto pel 1871 che per il 1881 la popolazione del territorio dei compartimenti al 31 dicembre 1861. Ciò non si è fatto per evitare di alterare anche le cifre del 1871, che corrispondevano a limiti di territori alquanto diversi da quelli del 1861.

(1) L'aumento annuale geometrico per 1000 è calcolato colla nota formola:

$$1000 \left( \sqrt[n]{\frac{a'}{a}} - 1 \right)$$

n cui  $n$  rappresenta il numero degli anni del periodo durante il quale la popolazione si è aumentata,  $a'$  la cifra della popolazione all'ultimo anno del periodo ed  $a$  la cifra della popolazione, quale si trovava al principio.

(2) La cifra della Lombardia pel 1861 comprende anche la popolazione dei distretti mantovani rimasti in possesso dell'Austria fino al 1866; la popolazione censita per la Lombardia nel 1861, esclusi i distretti mantovani, fu di 3 104 838. La popolazione delle provincie venete e dei distretti mantovani suddetti fu calcolata pel 1861 aggiungendo l'eccedenza dei nati sui morti ai risultati del censimento austriaco del 31 ottobre 1857. Avvertiamo che la guarnigione era esclusa da quelle cifre, mentre vi fu compresa nel 1871 dal censimento italiano, sicchè l'aumento riscontrato per il decennio è in parte da imputarsi a questa differenza nella base di calcolo.

La popolazione della provincia di Roma fu determinata mediante un metodo complicato ed approssimativo: si confrontarono fra loro le cifre del censimento pontificio del 1853 e quelle del censimento italiano del 1871, e dedottene l'aumento dal 1870 al 1871 per la città di Roma, cioè 18 000 abitanti circa, supponendolo dovuto pressochè esclusivamente al trasporto della capitale, la restante differenza fu imputata per otto diciottesimi all'intera provincia per il periodo 1853-1861. In tal modo l'accrescimento fu calcolato in ragione semplice anzichè in ragione composta, ma considerando che gli elementi sui quali dovevasi operare erano puramente approssimativi, fu creduto superfluo di applicare un procedimento più rigoroso.

Per il Veneto e per la provincia di Roma si è tralasciato di calcolare l'aumento della popolazione dal 1861 al 1871 e dal 1861 al 1881, per non basarlo sui dati imperfetti del 1861, tuttavia per l'insieme del Regno si è creduto di poter indicare l'aumento, senza escluderne il Veneto e Roma, ritenendo che per un siffatto calcolo complessivo il difetto di esattezza delle cifre del 1861 relative a quei due compartimenti non avrebbero potuto infirmare grandemente i risultati generali.

La popolazione del Regno come era costituito nel 1861 (cioè esclusi il Veneto, i distretti mantovani e la provincia di Roma) fu censita in numero di 21 777 334 abitanti. (Veggasi il volume I del censimento del 1861, pag. XII, e il volume I del censimento del 1871, pag. XI e XII, e la nota a pag. XIII).

Vediamo quale fu in ciascuna provincia l'aumento della popolazione nell'anno 1882, distinguendo i maschi dalle femmine. Soggiungiamo anche le cifre della popolazione *consita* nel 1881, presa per base del calcolo.

PROVINCIE o COMPARTIMENTI	POPOLAZIONE CENSITA al 31 dicembre 1881			POPOLAZIONE CALCOLATA per differenza fra il numero dei nati e il numero dei morti al 31 dicembre 1882			ECCEDEZZA dei nati sui morti nel 1882		
	TOTALE	Maschi	Femmine	TOTALE	Maschi	Femmine	TOTALE	Maschi	Femmine
Alessandria . . . . .	729 710	374 060	355 650	737 244	377 973	359 271	7 534	3 913	3 621
Cuneo . . . . .	635 400	321 423	313 977	640 631	323 936	316 695	5 231	2 513	2 718
Novara . . . . .	675 926	327 010	348 916	681 580	330 109	351 471	5 654	3 099	2 555
Torino . . . . .	1 029 214	506 175	523 039	1 034 102	508 614	525 488	4 888	2 439	2 449
<b>Piemonte.</b>	<b>3 070 250</b>	<b>1 528 668</b>	<b>1 541 582</b>	<b>3 093 557</b>	<b>1 540 632</b>	<b>1 552 925</b>	<b>23 307</b>	<b>11 964</b>	<b>11 343</b>
Genova . . . . .	760 122	376 408	383 714	766 420	379 776	386 644	6 298	3 368	2 930
Porto Maurizio. . . . .	132 251	65 630	66 621	132 902	65 984	66 918	651	354	297
<b>Liguria.</b>	<b>892 373</b>	<b>442 038</b>	<b>450 335</b>	<b>899 322</b>	<b>445 760</b>	<b>453 562</b>	<b>6 949</b>	<b>3 722</b>	<b>3 227</b>
Bergamo . . . . .	390 775	196 915	193 860	394 510	198 795	195 715	3 735	1 880	1 855
Brescia . . . . .	471 568	240 669	230 899	473 821	241 842	231 979	2 253	1 173	1 080
Como . . . . .	515 050	256 444	258 606	519 657	258 883	260 774	4 607	2 439	2 168
Cremona . . . . .	302 138	152 526	149 612	304 527	153 739	150 788	2 389	1 213	1 176
Mantova . . . . .	295 728	151 328	144 400	298 389	152 783	145 606	2 651	1 455	1 206
Milano . . . . .	1 114 991	567 367	547 624	1 125 714	573 068	552 646	10 723	5 701	5 022
Pavia . . . . .	469 831	237 527	232 304	475 157	240 245	234 912	5 326	2 718	2 608
Sondrio . . . . .	120 534	59 189	61 345	121 556	59 751	61 805	1 022	562	460
<b>Lombardia.</b>	<b>3 680 615</b>	<b>1 861 965</b>	<b>1 818 650</b>	<b>3 713 331</b>	<b>1 879 106</b>	<b>1 834 225</b>	<b>32 716</b>	<b>17 141</b>	<b>15 575</b>
Belluno . . . . .	174 140	82 677	91 463	176 554	83 969	92 585	2 414	1 292	1 122
Padova . . . . .	397 762	201 652	196 110	400 883	203 204	197 679	3 121	1 552	1 569
Rovigo . . . . .	217 700	109 602	108 098	219 663	110 549	109 114	1 963	947	1 016
Treviso . . . . .	375 704	192 128	183 576	380 314	194 490	185 824	4 610	2 362	2 248
Udine . . . . .	501 745	247 340	254 405	506 589	250 010	256 579	4 844	2 670	2 174
Venezia . . . . .	356 708	178 551	178 157	359 016	179 685	179 331	2 308	1 134	1 174
Verona . . . . .	394 065	202 769	191 296	398 098	204 780	193 318	4 033	2 011	2 022
Vicenza . . . . .	396 349	200 461	195 888	401 222	203 075	198 147	4 873	2 614	2 259
<b>Veneto.</b>	<b>2 814 173</b>	<b>1 415 180</b>	<b>1 398 993</b>	<b>2 842 339</b>	<b>1 429 762</b>	<b>1 412 577</b>	<b>23 166</b>	<b>14 582</b>	<b>13 584</b>
Bologna . . . . .	457 474	232 557	224 917	460 471	234 136	226 335	2 997	1 579	1 418
Ferrara . . . . .	230 807	117 453	113 354	232 691	118 391	114 300	1 884	938	946
Forlì . . . . .	251 110	128 628	122 482	252 883	129 531	123 352	1 773	903	870
Modena . . . . .	279 254	141 308	137 946	280 988	142 255	138 733	1 734	947	787
Parma . . . . .	267 306	135 355	131 951	269 163	136 284	132 879	1 857	929	928
Piacenza . . . . .	226 717	116 668	110 049	228 286	117 511	110 775	1 569	843	726



AUMENTO DELLA POPOLAZIONE.

XCVII

PROVINCIE e COMPARTIMENTI	POPOLAZIONE CENSITA al 31 dicembre 1881			POPOLAZIONE CALCOLATA per differenza fra il numero dei nati e il numero dei morti al 31 dicembre 1882			ECCEDENZA dei nati sui morti nel 1882		
	TOTALE	Maschi	Femmine	TOTALE	Maschi	Femmine	TOTALE	Maschi	Femmine
Ravenna . . . . .	225 764	115 143	110 621	227 268	115 964	111 304	1 504	821	683
Reggio nell' Emilia . . .	244 959	123 622	121 337	246 827	124 632	122 195	1 868	1 010	858
<b>Emilia.</b>	<b>2 183 391</b>	<b>1 110 734</b>	<b>1 072 657</b>	<b>2 198 577</b>	<b>1 118 704</b>	<b>1 079 873</b>	<b>15 186</b>	<b>7 970</b>	<b>7 216</b>
Perugia, Umbria . . . .	572 060	294 019	278 041	577 774	297 027	280 747	5 714	3 008	2 706
Ancona . . . . .	267 338	130 937	136 401	269 391	132 117	137 274	2 053	1 180	873
Ascoli Piceno . . . . .	209 185	101 907	107 278	211 037	103 060	107 977	1 852	1 153	699
Macerata . . . . .	239 713	116 589	123 124	241 478	117 593	123 885	1 765	1 004	761
Pesaro e Urbino . . . .	223 043	112 290	110 753	224 787	113 285	111 502	1 744	995	749
<b>Marche.</b>	<b>939 279</b>	<b>461 723</b>	<b>477 556</b>	<b>946 693</b>	<b>466 055</b>	<b>480 638</b>	<b>7 414</b>	<b>4 332</b>	<b>3 082</b>
Arezzo . . . . .	238 744	122 958	115 786	240 646	123 835	116 811	1 902	877	1 025
Firenze . . . . .	790 776	400 953	389 823	796 117	403 943	392 174	5 341	2 990	2 351
Grosseto . . . . .	114 295	64 401	49 894	115 556	64 938	50 618	1 261	537	724
Livorno . . . . .	121 612	61 085	60 527	122 432	61 505	60 927	820	420	400
Lucca . . . . .	284 484	135 452	149 032	286 543	136 538	150 005	2 059	1 086	973
Massa e Carrara . . . .	169 469	81 813	87 656	171 105	82 683	88 422	1 636	870	766
Pisa . . . . .	283 563	147 170	136 393	286 297	148 569	137 728	2 734	1 399	1 335
Siena . . . . .	205 026	108 033	97 893	207 569	108 874	98 695	1 643	841	802
<b>Toscana .</b>	<b>2 208 869</b>	<b>1 121 865</b>	<b>1 087 004</b>	<b>2 226 265</b>	<b>1 130 885</b>	<b>1 095 380</b>	<b>17 396</b>	<b>9 020</b>	<b>8 376</b>
<b>Roma . .</b>	<b>903 472</b>	<b>480 689</b>	<b>422 783</b>	<b>909 325</b>	<b>482 854</b>	<b>426 471</b>	<b>5 853</b>	<b>2 165</b>	<b>3 688</b>
Aquila degli Abruzzi . .	353 027	164 263	188 764	356 894	166 303	190 591	3 867	2 040	1 827
Campobasso . . . . .	365 434	176 287	189 147	370 271	178 917	191 354	4 837	2 630	2 207
Chieti . . . . .	343 945	168 920	175 028	347 591	170 829	176 762	3 643	1 909	1 734
Teramo . . . . .	254 806	127 319	127 487	257 734	128 977	128 757	2 928	1 658	1 270
<b>Abruzzi e Molise.</b>	<b>1 317 215</b>	<b>636 789</b>	<b>680 426</b>	<b>1 332 490</b>	<b>645 026</b>	<b>687 464</b>	<b>15 275</b>	<b>8 237</b>	<b>7 038</b>
Avellino . . . . .	392 619	194 349	198 270	400 416	198 422	201 994	7 797	4 073	3 724
Benevento . . . . .	238 425	118 799	119 626	241 935	120 595	121 340	3 510	1 796	1 714
Caserta . . . . .	714 131	353 618	360 513	719 587	356 496	363 091	5 456	2 878	2 578
Napoli . . . . .	1 001 245	498 978	502 267	1 009 391	503 338	506 053	8 146	4 360	3 786
Salerno . . . . .	550 157	266 129	284 028	555 284	268 857	286 427	5 127	2 728	2 399
<b>Campania.</b>	<b>2 896 577</b>	<b>1 431 873</b>	<b>1 464 704</b>	<b>2 926 613</b>	<b>1 447 708</b>	<b>1 478 905</b>	<b>30 036</b>	<b>15 835</b>	<b>14 201</b>
Bari delle Puglie . . . .	679 499	338 285	341 214	691 132	344 372	346 760	11 633	6 087	5 546
Foggia . . . . .	356 267	177 873	178 394	360 985	180 323	180 762	4 718	2 350	2 368
Lecce . . . . .	553 298	276 193	277 105	557 236	278 427	278 809	3 938	2 234	1 704
<b>Puglie.</b>	<b>1 589 064</b>	<b>792 351</b>	<b>796 713</b>	<b>1 609 353</b>	<b>803 022</b>	<b>806 331</b>	<b>20 289</b>	<b>10 671</b>	<b>9 618</b>

PROVINCIE e COMPARTIMENTI	POPOLAZIONE CENSITA al 31 dicembre 1881			POPOLAZIONE CALCOLATA per differenza fra il numero dei nati e il numero dei morti al 31 dicembre 1882			ECCEDEZZA dei nati sui morti nel 1882		
	TOTALE	Maschi	Femmine	TOTALE	Maschi	Femmine	TOTALE	Maschi	Femmine
Potenza. Basilicata. . .	524 504	251 621	272 883	528 778	253 818	274 960	4 274	2 197	2 077
Catanzaro . . . . .	433 975	216 283	217 692	437 084	217 969	219 115	3 109	1 686	1 423
Cosenza . . . . .	451 185	214 933	236 752	456 370	217 267	239 103	5 185	2 834	2 351
Reggio di Calabria . . .	372 723	184 060	188 063	375 036	185 852	189 184	2 313	1 192	1 121
<b>Calabria.</b>	<b>1 257 883</b>	<b>615 376</b>	<b>642 507</b>	<b>1 268 490</b>	<b>621 088</b>	<b>647 402</b>	<b>10 607</b>	<b>5 712</b>	<b>4 895</b>
Caltanissetta . . . . .	266 379	136 493	129 886	270 320	138 481	131 839	3 941	1 988	1 953
Catania . . . . .	563 457	280 014	283 443	569 488	283 119	286 369	6 031	3 105	2 926
Girgenti . . . . .	312 487	156 634	156 453	317 852	158 914	158 938	5 365	2 880	2 485
Messina . . . . .	460 924	227 934	232 990	465 348	230 412	234 936	4 424	2 478	1 946
Palermo . . . . .	699 151	352 722	346 429	709 291	358 010	351 281	10 140	5 288	4 852
Siracusa . . . . .	341 526	173 295	168 231	347 043	176 232	170 811	5 517	2 937	2 580
Trapani . . . . .	283 977	141 612	142 365	289 451	144 459	144 992	5 474	2 847	2 627
<b>Sicilia.</b>	<b>2 927 901</b>	<b>1 468 104</b>	<b>1 459 797</b>	<b>2 968 793</b>	<b>1 489 627</b>	<b>1 479 166</b>	<b>40 892</b>	<b>21 523</b>	<b>19 369</b>
Cagliari . . . . .	420 635	217 417	203 138	425 947	220 179	205 768	5 312	2 682	2 630
Sassari . . . . .	261 367	134 891	126 476	265 749	137 146	128 603	4 382	2 255	2 127
<b>Sardegna.</b>	<b>682 002</b>	<b>352 388</b>	<b>329 614</b>	<b>691 696</b>	<b>357 325</b>	<b>334 371</b>	<b>9 624</b>	<b>4 937</b>	<b>4 757</b>
<b>REGNO.</b>	<b>28 459 628</b>	<b>14 265 383</b>	<b>14 194 245</b>	<b>28 733 396</b>	<b>14 408 399</b>	<b>14 324 997</b>	<b>273 768</b>	<b>143 016</b>	<b>130 752</b>

## § IX.

## MORTI VIOLENTE.

La statistica delle morti violente si cominciò a fare nel 1865. Da quell'anno fino a tutto il 1876 si diedero in appendice al Movimento dello stato civile le cifre delle morti accidentali, delle morti repentine, dei duelli, dei suicidi, degli omicidi e delle esecuzioni capitali. Dal 1877 in poi abbiamo escluse le morti repentine (apoplessie, emorragie, sincopi, ecc.), riflettendo che siffatte morti sono bensì improvvise, ma prodotte da cause naturali. Esse ora sono oggetto di speciale studio nella statistica annuale delle cause di morte, che si pubblica dal principio del 1881. Riflettendo poi alle difficoltà che s'incontrano nel verificare le morti per omicidio, presso gli uffici comunali di statistica, prima che la Giustizia abbia pronunziato, fu abbandonata, coll'anno 1878, anche la rubrica degli omicidi, rinviando i lettori alla statistica giudiziaria penale. Dal 1875 a tutt'oggi, nessuna condanna a morte venne eseguita, essendo sempre intervenuta la grazia sovrana a commutare la pena capitale, cosicchè quest'ultima categoria delle morti violente venne a cessare di fatto.

Nel 1882 si contarono 6711 morti violente, ossia 24 circa per 100,000 abitanti, 1 quindi per 4241.

COMPARTIMENTI	Anno 1882			Anno 1881			Anno 1880		
	Totale delle morti violente	Morti violente per 100000 abitanti (1)	abitanti per una morte violenta (1)	Totale delle morti violente	Morti violente per 100000 abitanti (1)	abitanti per una morte violenta (1)	Totale delle morti violente	Morti violente per 100000 abitanti (1)	abitanti per una morte violenta (1)
Piemonte . . . . .	841	27.39	3 651	815	26.55	3 767	621	20.23	4 944
Liguria . . . . .	274	30.70	3 257	249	27.90	3 584	186	20.84	4 798
Lombardia . . . . .	1 036	28.15	3 553	941	25.57	3 911	819	22.25	4 494
Veneto . . . . .	832	29.56	3 382	856	30.42	3 288	679	24.13	4 145
Emilia . . . . .	622	28.49	3 298	692	31.69	3 155	513	23.50	4 236
Umbria . . . . .	140	24.47	4 086	147	25.70	3 892	115	20.10	4 974
Marche . . . . .	216	23.00	4 349	187	19.91	5 023	191	20.33	4 918
Toscana . . . . .	519	23.50	4 256	522	23.63	4 232	479	21.69	4 611
Roma . . . . .	259	28.67	3 488	321	35.53	2 815	283	31.32	3 192
Abruzzi e Molise . . . . .	167	12.68	7 888	157	11.92	8 390	120	9.11	10 977
Campania . . . . .	559	19.30	5 182	568	19.61	5 100	288	9.94	10 058
Puglie . . . . .	222	13.97	7 158	230	14.47	6 909	163	10.26	9 749
Basilicata . . . . .	75	14.30	6 993	80	15.25	6 556	81	15.44	6 475
Calabria . . . . .	156	12.40	8 063	172	13.67	7 313	161	12.80	7 813
Sicilia . . . . .	653	22.30	4 484	597	20.39	4 904	563	19.23	5 201
Sardegna . . . . .	140	20.53	4 871	128	18.77	5 328	86	12.61	7 980
REGNO . . . . .	6 711	23.58	4 241	6 662	23.41	4 272	5 348	18.79	5 322

(1) Censimento 1881.

Nel seguente prospetto sono compendiate le notizie per gli anni dal 1867 al 1882.

A N N I	NUMERO DELLE MORTI VIOLENTE										
	TOTALE a)			Accidentali a)			Suicidi			Duelli	
	TOTALE	M.	F.	TOTALE	M.	F.	TOTALE	M.	F.		
1867	4 438	3 378	1 060	3 683	2 766	917	753	610	143	2	
1868	4 959	3 765	1 194	4 173	3 144	1 029	784	619	165	2	
1869	} Esclusa la provin- cia di Roma.	4 616	3 512	1 104	3 981	3 027	954	633	483	150	2
1870		5 160	3 911	1 249	4 371	3 294	1 077	788	616	172	1
1871		5 204	3 947	1 257	4 366	3 261	1 105	836	684	152	2
1872		5 360	4 106	1 254	4 468	3 400	1 068	890	704	186	2
1873		5 507	4 126	1 381	4 531	3 337	1 194	975	788	187	1
1874	5 196	3 937	1 259	4 178	3 172	1 006	1 015	762	253	3	
1875	5 279	4 033	1 246	4 355	3 284	1 071	922	747	175	2	
1876	5 152	4 042	1 110	4 128	3 188	940	1 024	854	170	.....	
1877	} Il Regno attuale.	5 076	3 879	1 197	3 936	2 963	973	1 139	915	224	1
1878		5 248	3 967	1 281	4 087	3 044	1 043	1 158	920	238	3
1879		5 578	4 251	1 327	4 353	3 250	1 103	1 225	1 001	224	.....
1880		5 348	4 066	1 282	4 086	3 060	1 026	1 261	1 005	256	1
1881		6 662	4 947	1 715	5 319	3 879	1 440	1 343	1 068	275	.....
1882	6 711	5 072	1 639	5 322	3 925	1 397	1 389	1 147	242	.....	

a) Escluse le cosiddette *Morti improvvise naturali* (apoplessie, emorragie, sincopi, ecc.).

## MORTI VIOLENTE.

CI

Alla serie delle cifre effettive facciamo seguire, per le sole morti violente, le proporzioni ad *un milione* di abitanti, e a *cento* morti naturali.

A N N I	NUMERO DELLE MORTI VIOLENTE					
	Per 1000 000 di abitanti di popolazione censita <i>a</i> )			Per 100 morti naturali (esclusi i nati-morti)		
	TOTALE	Maschi	Femmine	TOTALE	Maschi	Femmine
1867	171	259	82	0.51	0.77	0.55
1868	191	289	92	0.64	0.95	0.32
1869	178	269	85	0.65	0.96	0.32
1870	198	300	96	0.67	0.99	0.34
1871	200	300	97	0.67	0.99	0.34
1872	193	296	91	0.65	0.97	0.32
1873	199	298	100	0.68	1.00	0.35
1874	188	283	91	0.63	0.94	0.31
1875	191	291	91	0.63	0.94	0.30
1876	186	292	80	0.65	1.00	0.29
1877	183	278	86	0.65	0.97	0.31
1878	189	286	93	0.65	0.96	0.33
1879	201	306	96	0.67	1.00	0.33
1880	193	293	93	0.61	0.91	0.30
1881	234	346	120	0.85	1.23	0.45
1882	285	355	114	0.85	1.26	0.43

Vediamo il totale delle morti violente avvenute negli ultimi due anni e nel decennio 1872-81 in ciascuna regione.

*a*) Le proporzioni si sono fatte dal 1867 al 1871 sulla popolazione censita 1871 (esclusa la popolazione della provincia di Roma); dal 1872 al 1880 sulla semi-somma della popolazione del Regno data dai censimenti 71 e 81 e per gli anni 1881 e 1882 sulla popolazione censita nel 1881.

COMPARTIMENTI	NUMERO DELLE MORTI VIOLENTE														
	TOTALE			Maschi			Femmine			Per 100 morti naturali (esclusi i nati-morti)			Per 1 000 000 di abitanti (1)		
	1882	1881	Decennio 1872-81	1882	1881	Decennio 1872-81	1882	1881	Decennio 1872-81	1882	1881	Decennio 1872-81 (Media annuale)	1882	1881	Decennio 1872-81 (Media annuale)
Piemonte . . . . .	841	815	6 622	650	632	5 054	191	183	1 568	1.03	1.06	0.84	274	265	222
Liguria . . . . .	274	249	2 362	229	194	1 939	45	55	423	1.24	1.12	1.02	307	279	272
Lombardia . . . . .	1 036	941	8 212	796	707	6 288	240	234	1 924	1.03	0.94	0.78	281	256	230
Veneto . . . . .	832	856	6 875	610	622	5 055	222	234	1 820	1.18	1.24	0.91	296	304	252
Emilia . . . . .	622	692	5 589	461	497	4 156	161	195	1 433	1.00	1.21	0.88	285	317	260
Umbria . . . . .	140	147	1 123	113	107	798	27	40	325	1.00	0.99	0.72	245	257	200
Marche . . . . .	216	187	2 063	171	132	1 521	45	55	542	0.82	0.75	0.77	250	199	222
Toscana . . . . .	519	522	4 929	407	394	3 720	112	128	1 209	0.87	0.94	0.74	235	236	227
Roma . . . . .	259	321	2 231	208	268	1 807	51	53	424	1.01	1.08	0.77	287	355	256
Abruzzi e Molise . . . . .	167	157	1 310	117	105	964	50	52	346	0.45	0.41	0.31	127	119	101
Campania . . . . .	559	568	3 445	395	410	2 581	164	158	864	0.68	0.62	0.39	193	196	122
Puglie . . . . .	222	230	1 803	174	167	1 388	48	63	415	0.44	0.51	0.39	140	145	120
Basilicata . . . . .	75	80	811	54	55	600	21	25	211	0.40	0.50	0.45	143	152	157
Calabria . . . . .	136	172	1 300	96	112	963	60	60	337	0.40	0.49	0.34	124	137	105
Sicilia . . . . .	653	597	4 880	472	436	3 813	181	161	1 067	0.80	0.72	0.61	223	204	177
Sardegna . . . . .	140	128	851	119	109	707	21	19	144	0.88	0.69	0.42	205	188	129
REGNO . . . . .	6 711	6 662	54 406	5 072	4 947	41 354	1 639	1 715	13 052	0.85	0.86	0.66	236	234	197

(1) Per gli anni 1881 e 1882 le proporzioni sono state calcolate sulle cifre della popolazione al 31 dicembre 1881; per il decennio sulla semi-somma della popolazione 1871 e 1881.

## Morti accidentali classificate secondo il sesso e lo stato civile dei defunti.

Passando a considerare particolarmente le morti accidentali, ecco come si distribivano queste, in ordine al sesso e allo stato civile dei defunti.

STATO CIVILE DEI DEFUNTI	NUMERO DELLE MORTI ACCIDENTALI								
	1 8 8 2			1 8 8 1			Decennio 1872-81		
	TOTALE	Maschi	Femm.	TOTALE	Maschi	Femm.	TOTALE	Maschi	Femm.
	Celibi . . . . .	3 024	2 159	865	3 013	2 148	865	24 919	18 146
Coniugati . . . . .	1 622	1 353	269	1 601	1 307	294	13 434	11 096	2 338
Vedovi . . . . .	554	301	253	566	302	264	4 109	2 460	1 649
Stato civile ignoto . . . . .	122	112	10	139	122	17	979	875	104
TOTALE . . . . .	5 322	3 925	1 397	5 319	3 879	1 440	43 441	32 577	10 864

STATO CIVILE DEI DEFUNTI	NUMERO DELLE MORTI ACCIDENTALI PER 100								
	Secondo il sesso						Secondo lo stato civile		
	1 8 8 2		1 8 8 1		Decennio 1872-81				
	Maschi	Femm.	Maschi	Femm.	Maschi	Femm.	1882	1881	Decennio 1872-81
Celibi . . . . .	71	29	71	29	73	27	57	56	57
Coniugati . . . . .	83	17	82	18	83	17	31	30	31
Vedovi . . . . .	54	46	53	47	60	40	10	11	10
Stato civile ignoto . . . . .	92	8	88	12	89	11	2	3	2
TOTALE . . . . .	74	26	73	27	75	25	100	100	100

Le morti accidentali negli stessi periodi di tempo possono così classificarsi, secondo le cause che le produssero:

CAUSE DELLE MORTI ACCIDENTALI	NUMERO DELLE MORTI ACCIDENTALI															
	Anno 1882			Anno 1881			Decennio 1872-81			PER 100 MORTI ACCIDENTALI						
										Anno 1882		Anno 1881		Decennio 1872-81		
	TOTALE	Maschi	Femm.	TOTALE	Maschi	Femm.	TOTALE	Maschi	Femm.	Maschi	Femm.	Maschi	Femm.	Maschi	Femm.	
Insolazione (1) . . . . .	17	11	6	76	51	25	(2) 76	51	25	0.28	0.42	1.32	1.74	0.15	0.23	
Abuso di bevande spiritose . . . . .	82	80	2	63	59	4	450	428	22	2.04	0.14	1.52	0.28	1.31	0.20	
Idrofobia e morsi di vipera . . . . .	32	23	9	35	25	10	206	154	52	0.59	0.64	0.64	0.69	0.47	0.48	
Ingestione di sostanze venefiche . . . . .	93	70	23	57	40	17	407	240	167	1.78	1.64	1.03	1.18	0.74	1.54	
Estenuazione . . . . .	9	7	2	7	7	.....	113	101	12	0.18	0.14	0.18	.....	0.31	0.11	
Assideramento. . . . .	44	29	15	33	27	6	373	293	80	0.74	1.07	0.67	0.42	0.90	0.74	
Annegamento . . . . .	1 233	899	334	1 235	898	340	12 900	9 406	3 494	22.91	23.91	23.15	23.61	28.88	32.16	
Soffocamento ed asfissia . . . . .	187	126	61	176	116	60	1 415	1 028	387	3.21	4.37	2.99	4.17	3.15	3.56	
Esplosione. {	di polveriere, polverifici e dinam.	33	29	4	35	27	8	175	143	32	0.74	0.29	0.69	0.56	0.44	0.29
	d'armi da fuoco . . . . .	115	102	13	109	99	10	1 097	999	98	22.60	0.93	2.55	0.69	3.07	0.90
Ustioni . . . . .	di mine . . . . .	18	18	.....	17	17	.....	156	152	4	0.46	.....	0.44	.....	0.47	0.04
	. . . . .	675	291	384	723	334	389	4 249	1 929	2 320	7.42	27.49	8.62	27.01	5.92	21.35
Scoppio di fulmine . . . . .	117	93	24	74	60	14	1 200	905	295	2.37	1.72	1.55	0.97	2.78	2.72	
Cadute . . . . .	1 502	1 169	333	1 508	1 155	353	11 373	9 095	2 278	9.78	23.34	29.78	24.51	27.92	20.97	
Schiacciamento {	Rovine di fabbricati. . . . .	63	45	18	60	39	21	944	578	366	1.15	1.29	1.01	1.47	1.77	3.37
	Frane di cave e miniere. . . . .	70	70	.....	122	119	3	840	823	17	1.78	.....	3.07	0.21	2.53	0.16
	Frane di terra e pietre . . . . .	131	112	19	86	71	15	1 004	848	156	2.85	1.36	1.83	1.04	2.60	1.44
	Caduta d'alb. e altri corpi pesanti	153	130	23	193	171	22	1 291	1 111	180	3.31	1.65	4.41	1.53	3.41	1.66
	Sotto veicoli e cavalli . . . . .	216	176	40	217	169	48	2 624	2 227	397	4.48	2.86	4.36	3.32	6.84	3.65
Sotto convogli ferroviari. . . . .	27	24	3	23	18	5	.....	.....	.....	0.61	0.22	0.47	0.35	.....	.....	
	82	71	11	81	74	7	.....	.....	.....	1.81	0.79	1.91	0.49	.....	.....	
Lesioni da macchine agrarie ed industriali.	54	50	4	40	38	2	345	304	41	1.27	0.29	0.98	0.14	0.93	0.38	
Violenze di animali . . . . .	71	64	7	96	85	11	754	658	96	1.63	0.50	2.19	0.76	2.02	0.88	
Valanghe di neve . . . . .	.....	.....	.....	8	7	1	85	73	9	.....	.....	0.18	0.07	0.23	0.08	
Cause ignote e diverse. . . . .	298	236	62	242	173	69	1 364	1 028	336	6.01	4.44	4.46	4.79	3.16	3.09	
TOTALE . . . . .	5 322	3 925	1 397	5 319	3 879	1 440	43 441	32 577	10 864	100.00	100.00	100.00	100.00	100.00	100.00	

(1) Questa rubrica è stata aperta soltanto nel 1881; negli anni precedenti le morti per *insolazione* si comprendevano fra quelle prodotte da cause naturali.

(2) Queste cifre riguardano soltanto i morti per insolazione nell'anno 1881.



## Morti accidentali per mesi.

In ordine ai mesi, si trovano le seguenti cifre:

Anno 1882.

CAUSE DELLE MORTI ACCIDENTALI	Gennaio	Febbraio	Marzo	Aprile	Maggio	Giugno	Luglio	Agosto	Settembre	Ottobre	Novembre	Dicembre	TOTALE														
Insolazione (1) . . . . .	....	1	4	2	3	4	1	....	1	1	....	....	17														
Abuso di bevande spiritose . . . . .	7	12	3	8	4	5	8	8	6	5	7	9	82														
Idrofobia e morsi di vipera . . . . .	1	....	2	3	....	3	7	4	3	4	2	3	32														
Ingestione di sostanze venefiche . . . . .	7	3	4	7	11	26	2	1	7	12	10	3	98														
Estenuazione . . . . .	1	....	....	1	1	....	1	1	1	1	1	1	9														
Assideramento . . . . .	17	11	4	1	....	....	1	....	....	2	2	6	44														
Aunegamento . . . . .	49	48	70	58	129	169	185	119	135	132	70	69	1 233														
Soffocamento ed asfissia . . . . .	7	12	12	11	13	13	21	8	24	24	17	25	187														
Esplosione {	....	1	1	1	7	2	13	3	3	2	....	....	33														
														di polveriere, polverifici e dinamite . . . . .	6	7	9	13	6	10	8	9	14	13	12	8	115
														d'armi da fuoco . . . . .	3	3	1	4	....	....	1	1	2	1	2	....	18
di mine . . . . .	3	3	1	4	....	....	1	1	2	1	2	....	18														
Ustioni . . . . .	91	113	65	42	32	28	45	53	20	44	59	83	675														
Scoppio di fulmine . . . . .	....	....	3	4	1	4	12	16	57	18	....	2	117														
Cadute . . . . .	101	112	102	116	148	132	148	135	127	128	124	120	1 502														
Schiaccia- menti {	8	3	2	3	6	3	6	5	3	9	12	3	63														
														Rovine di fabbricati . . . . .	6	5	12	8	7	11	4	7	4	2	4	....	70
														Frane di cave e miniere . . . . .	9	7	13	9	9	15	9	15	21	8	8	8	131
														Frane di terra e pietre . . . . .	15	11	11	12	8	9	12	15	11	18	16	15	153
														Caduta d'alberi e altri corpi pesanti . . . . .	5	14	18	12	22	32	26	22	23	21	12	9	216
														Sotto veicoli e cavalli . . . . .	5	2	1	....	2	1	3	1	....	8	1	3	27
Sotto tramways . . . . .	7	10	6	4	7	3	13	9	4	7	4	8	82														
Sotto convogli ferroviari . . . . .	7	10	6	4	7	3	13	9	4	7	4	8	82														
Lesioni da macchine agrarie ed industr.	3	3	5	2	1	2	15	3	9	3	3	5	54														
Violenze di animali . . . . .	3	2	5	5	10	11	10	7	5	3	6	4	71														
Valanghe di neve . . . . .	....	....	....	....	....	....	....	....	....	....	....	....	....														
Cause ignote e diverse . . . . .	33	37	20	22	39	35	21	15	21	21	14	20	298														
TOTALE . . . . .	384	417	373	348	466	518	572	457	501	487	386	413	5 322														

(1) Veggasi la nota alla pagina precedente.

Anno 1881.

CAUSE DELLE MORTI ACCIDENTALI	Gennaio	Febbraio	Marzo	Aprile	Maggio	Giugno	Luglio	Agosto	Settembre	Ottobre	Novembre	Dicembre	TOTALE	
Insolazione (1) . . . . .	....	....	2	2	2	24	31	13	....	2	....	....	76	
Abuso di bevande spiritose . . . . .	9	9	3	5	5	3	5	5	5	4	6	4	63	
Idrofobia e morsi di vipera . . . . .	2	1	1	3	4	5	2	4	5	4	3	1	35	
Ingestione di sostanze velenose . . . . .	3	7	4	4	4	9	8	5	6	5	2	....	57	
Estenuazione . . . . .	1	1	2	....	....	1	1	....	....	....	1	....	7	
Assideramento. . . . .	18	2	1	....	1	....	....	....	....	2	4	5	33	
Annegamento . . . . .	65	63	71	81	118	202	238	148	64	75	60	53	1238	
Soffocamento ed asfissia . . . . .	17	6	18	11	12	11	16	14	20	12	16	23	176	
Esplosione { di polveriere, polverifici e d'armi da fuoco . . . . .	5	....	3	....	4	2	6	12	....	1	....	2	35	
	7	16	6	7	6	4	6	9	15	11	12	10	109	
mine . . . . .	....	5	1	1	2	1	....	2	4	....	1	....	17	
Ustioni . . . . .	87	101	91	40	40	35	48	62	35	44	66	74	723	
Scoppio di fulmine . . . . .	1	1	....	2	10	9	8	18	9	14	....	2	74	
Cadute . . . . .	84	119	89	120	152	178	145	181	100	123	112	100	1508	
Schiacciamenti { Rovine di fabbricati . . . . .	2	1	7	3	8	....	1	6	16	5	3	8	60	
	Frane di cave e miniere . . . . .	15	10	7	5	9	9	10	20	4	5	18	10	122
		Frane di terra e pietre . . . . .	6	4	11	5	3	9	15	6	8	9	9	1
	Caduta d'alberi e altri corpi pesanti . . . . .	16	10	17	14	18	19	11	23	17	8	18	22	193
		Sotto veicoli e cavalli . . . . .	7	16	32	10	21	22	28	26	19	10	15	11
	Sotto tramways . . . . .	1	4	....	4	2	2	4	2	1	2	1	....	23
Sotto convogli ferroviari . . . . .	5	3	6	5	5	7	10	8	9	13	5	5	81	
Lesioni da macchine agrarie ed industr. . . . .	3	2	3	3	....	4	12	5	1	2	4	1	40	
Violenze di animali . . . . .	6	10	4	6	7	19	15	11	1	7	8	2	96	
Valanghe di neve . . . . .	1	1	....	....	....	1	....	3	....	....	....	2	8	
Cause ignote e diverse. . . . .	14	15	24	15	21	11	16	19	29	19	29	30	242	
TOTALE . . . . .	375	407	403	346	454	587	636	602	368	382	393	366	5319	

(1) Veggasi la nota alla pagina CIV.

## Decennio 1872-81.

CAUSE DELLE MORTI ACCIDENTALI	Gennaio	Febbraio	Marzo	Aprile	Maggio	Giugno	Luglio	Agosto	Settembre	Ottobre	Novembre	Dicembre	TOTALE
Insolazione (1) . . . . .	....	....	2	2	2	24	31	13	....	2	...	....	76
Abuso di bevande spiritose . . . . .	48	42	47	41	44	34	34	24	27	29	33	47	450
Idrofobia e morsi di vipera . . . . .	8	4	14	13	22	26	32	18	24	19	15	11	206
Ingestione di sostanze venefiche . . . . .	14	16	24	25	46	41	29	27	41	100	26	18	407
Estenuazione . . . . .	17	9	20	11	10	8	9	8	4	5	8	4	113
Assideramento. . . . .	107	64	34	18	6	2	....	2	1	12	40	87	373
Annegamento . . . . .	491	587	806	1071	1309	1990	2193	1621	856	850	600	526	12 900
Soffocamento ed asfissia . . . . .	194	103	122	82	119	119	125	111	118	98	133	161	1 415
Esplosione { di polveriere, polverifici e dinamite d'armi da fuoco . . . . . di mine . . . . .	9	12	20	7	15	14	27	29	6	6	19	11	175
	85	88	71	57	59	71	93	136	154	106	88	89	1 097
	11	17	13	13	12	14	18	14	15	11	11	7	156
Ustioni . . . . .	578	500	489	245	192	235	254	265	258	276	423	534	4 249
Scoppio di fulmine . . . . .	6	6	21	29	119	198	261	244	160	116	31	9	1 200
Cadute . . . . .	732	746	783	786	979	1218	1215	1219	1090	1038	803	764	11 373
Schiacciamenti { Rovine di fabbricati . . . Frane di cave e miniere . Frane di terra e pietre . . Caduta d'alberi e altri corpi pesanti Sotto veicoli e cavalli . . Sotto tramways . . . . . Sotto convogli ferroviari .	59	98	89	55	66	141	38	63	84	123	70	58	944
	62	73	67	79	87	70	69	69	59	70	69	66	840
	74	67	94	118	97	82	71	88	81	85	81	66	1 004
	104	94	96	97	122	112	109	115	116	122	97	107	1 291
	166	150	203	172	214	252	288	330	273	227	194	155	2 624
Lesioni da macchine agrarie ed industr.	20	19	23	20	14	26	94	48	20	19	23	19	345
Violenze di animali . . . . .	30	47	32	38	60	113	130	99	64	65	44	32	754
Valanghe di neve . . . . .	8	15	14	11	8	2	1	7	....	1	3	15	85
Cause ignote e diverse. . . . .	102	97	119	130	100	97	136	110	126	100	125	122	1 364
TOTALE . . . . .	2855	2854	3203	3120	3702	4889	5257	4660	3577	3480	2936	2908	43 441

(1) Le cifre che figurano in questa rubrica si riferiscono soltanto all'anno 1881, perchè negli anni precedenti le morti per insolazione si comprendevano fra quelle prodotte da cause naturali.

## Morti accidentali secondo l'età dei defunti.

Dei 5322 casi di morte accidentale constatati nel 1882, 906 colpirono bambini dalla nascita a 5 anni, e 789, fanciulli da 5 a 15 anni.

ETÀ DEI DEFUNTI	ANNO 1882						ANNO 1881					
	TOTALE	M.	F.	Per 100 morti accidentali			TOTALE	M.	F.	Per 100 morti accidentali		
				TOTALE	M.	F.				TOTALE	M.	F.
Dalla nascita a 5 anni . . . . .	906	476	430	17.02	12.13	30.78	892	538	354	16.77	13.87	24.58
Da 5 a 15 anni . . . . .	789	572	217	14.83	14.58	15.53	779	497	282	14.65	12.81	19.58
15 a 30 » . . . . .	1053	885	168	19.79	22.55	12.03	1016	863	153	19.10	22.25	10.63
30 a 50 » . . . . .	1087	930	157	20.42	23.69	11.24	1060	876	184	19.93	22.58	12.78
50 a 70 » . . . . .	1009	773	236	18.96	19.69	16.89	1030	780	250	19.36	20.11	17.36
70 in su . . . . .	462	274	188	8.63	6.98	13.46	509	293	216	9.57	7.55	15.00
Età ignota . . . . .	16	15	1	0.30	0.38	0.07	33	32	1	0.62	0.83	0.07
TOTALE . . . . .	5 322	3 925	1 397	100.00	100.00	100.00	5 319	3 879	1 440	100.00	100.00	100.00

ETÀ DEI DEFUNTI	DECENNIO 1872-81					
	TOTALE	M.	F.	Per 100 morti accidentali		
				TOTALE	M.	F.
Dalla nascita a 5 anni . . . . .	7 398	4 138	3 260	17.03	12.70	30.01
Da 5 a 15 anni . . . . .	6 248	4 529	1 719	14.38	13.90	15.82
15 a 30 » . . . . .	8 700	7 343	1 357	20.03	22.54	12.49
30 a 50 » . . . . .	9 119	7 579	1 540	20.99	23.27	14.17
50 a 70 » . . . . .	8 375	6 586	1 789	19.28	20.22	16.47
70 in su . . . . .	3 281	2 121	1 160	7.55	6.51	10.63
Età ignota . . . . .	320	231	99	0.74	0.86	0.36
TOTALE . . . . .	43 441	32 577	10 864	100.00	100.00	100.00

Le morti accidentali sono più numerose fra i bambini e fanciulli, che non tra le persone adulte. Diamo qui appresso una dimostrazione speciale delle morti accidentali di bambini e fanciulli avvenute nel 1882, per le cause più frequenti.

	FANCIULLI MORTI	
	Dalla nascita a 5 anni	Da 5 a 15 anni
Per annegamento . . . . .	318	264
Per soffocamento e asfissia . . . . .	58	23
Per esplosioni d'armi da fuoco . . . . .	8	17
Per ustioni . . . . .	321	117
Per cadute . . . . .	82	149
Per violenze d'animali . . . . .	5	13
Per schiacciamento sotto veicoli, cavalli, tramways e convogli ferroviari . . . . .	31	50
Per ingestioni di sostanze velenose, per idrofobia e morsi di vipera . . . . .	15	26

## Suicidi.

Nel 1882 si ebbero a lamentare 1389 suicidi. Proporzionalmente alla popolazione si ebbero quasi 5 suicidi circa per 100 000 abitanti, ossia 1 per 20 489. Ecco come si ripartiscono per compartimenti. Alle cifre dell'ultimo anno son contrapposte quelle dei due anni precedenti, per i relativi confronti.

COMPARTIMENTI	NUMERO DEI SUICIDI								
	Anno 1882			Anno 1881			Anno 1880		
	TOTALE	Per 100000 abitanti (1)	Abitanti per 1 suicidio (1)	TOTALE	Per 100000 abitanti (1)	Abitanti per 1 suicidio (1)	TOTALE	Per 100000 abitanti (1)	Abitanti per 1 suicidio (1)
	Piemonte . . . . .	204	6.64	15.050	200	6.51	15.351	155	5.05
Liguria . . . . .	67	7.51	13.319	53	5.94	16.837	44	4.93	20.281
Lombardia . . . . .	252	6.84	14.696	238	6.47	15.465	205	5.43	17.954
Veneto . . . . .	189	6.72	14.890	201	7.14	14.031	219	7.78	12.850
Emilia . . . . .	194	8.88	11.255	207	9.48	10.548	167	7.65	13.074
Umbria . . . . .	27	4.72	21.187	32	5.59	17.877	30	5.24	19.069
Marche . . . . .	35	3.73	26.836	26	2.77	36.126	37	3.94	25.386
Toscana . . . . .	112	5.07	19.722	116	5.25	19.042	137	6.20	16.123
Roma . . . . .	50	5.53	18.069	49	5.42	18.438	58	6.42	15.577
Abruzzi e Molise . . . . .	19	1.44	69.327	18	1.37	73.179	24	1.82	51.884
Campania . . . . .	82	2.83	35.324	91	3.14	31.830	52	1.80	55.703
Puglie . . . . .	21	1.32	75.670	21	1.32	75.670	17	1.07	93.474
Basilicata . . . . .	9	1.72	58.278	8	1.52	65.563	12	2.29	43.709
Calabria . . . . .	13	1.03	96.760	5	0.40	211.577	16	1.27	78.618
Sicilia . . . . .	92	3.14	31.825	62	2.18	47.224	72	2.46	40.665
Sardegna . . . . .	23	3.37	29.652	16	2.35	42.625	16	2.35	42.625
REGNO . . . . .	1.389	4.88	20.489	1.343	4.72	21.191	1.261	4.43	22.569

La seguente tavola riassume circa i suicidi le notizie degli anni 1864-72.

(1) Censimento 1881

A N N I	TOTALE dei suicidi	C L A S S I										
		Per sesso		Per stato civile				P e r				
		Maschi	Femm.	Celibi o nubili	Coniu- gati	Vedovi	Stato civile ignoto	Sotto i 15 anni	Da 15 comp. a 20 non comp.	Da 20 comp. a 25 non comp.	Da 25 comp. a 30 non comp.	
Escluso il Veneto, Roma e i distretti mantovani rimasti all'Austria fino al 1866.	1864	646	516	130	.....	.....	.....	.....	.....	.....	.....	.....
	1865	678	550	128	.....	.....	.....	.....	.....	.....	.....	.....
	1866	588	471	117	266	234	41	47	4	24	64	82
Esclusa la provincia di Roma.	1867	753	610	143	306	321	98	28	6	27	72	79
	1868	784	619	165	363	237	77	57	4	35	94	81
	1869	633	483	150	263	271	74	25	1	38	69	78
	1870	788	616	172	318	328	118	24	2	23	80	79
	1871	836	684	152	358	356	100	22	5	41	74	86
	1872	890	704	186	372	386	108	24	4	40	99	89
	1873	975	788	187	375	433	138	29	8	45	103	107
Il Regno attuale . . . .	1874	1 015	762	253	388	472	141	14	3	50	94	97
	1875	922	747	175	409	382	106	25	4	51	119	102
	1876	1 024	854	170	475	398	125	26	7	60	134	95
	1877	1 139	915	224	477	504	136	22	8	77	151	96
	1878	1 158	920	238	487	498	153	20	7	55	131	118
	1879	1 225	1 001	224	529	533	132	31	3	59	158	121
	1880	1 261	1 005	256	496	575	153	37	3	49	147	135
	1881	1 343	1 068	275	582	564	158	39	7	82	162	133
	1882	1 389	1 147	242	642	536	160	51	7	75	203	147

(1) Per l'anno 1865 la somma dei suicidi per mesi non corrisponde al totale generale esposto nella prima colonna, per 2 suicidi

## CLASSIFICAZIONE DEI SUICIDI

età					Per mesi (1)											
Da 30 compiuti a 40 non compiuti	Da 40 compiuti a 50 non compiuti	Da 50 compiuti a 60 non compiuti	Da 60 anni comp. in su	Età ignota	Gennaio	Febbraio	Marzo	Aprile	Maggio	Giugno	Luglio	Agosto	Settembre	Ottobre	Novembre	Dicembre
.....	.....	.....	.....	.....	50	42	43	44	71	73	54	73	52	52	42	50
.....	.....	.....	.....	.....	38	46	55	73	75	58	69	70	56	44	45	47
101	119	108	75	11	43	39	61	65	74	65	68	39	25	40	28	38
155	146	136	117	15	34	54	66	66	84	114	76	69	66	43	47	34
133	143	132	139	23	37	55	66	62	108	91	77	77	69	47	49	55
101	120	120	97	9	34	59	54	69	78	64	63	51	46	28	38	49
125	147	151	173	8	43	56	70	83	105	91	81	70	54	53	45	37
155	164	154	154	3	44	63	69	80	100	83	91	75	74	59	49	49
147	175	166	155	15	40	87	70	83	80	104	95	68	65	74	62	62
149	195	160	201	4	68	46	88	99	105	123	114	84	64	64	63	57
194	205	220	148	4	69	74	88	104	105	148	129	69	62	57	56	54
155	184	158	137	12	64	53	82	93	117	113	74	90	64	56	58	58
171	198	182	171	6	71	85	87	99	105	121	107	98	63	73	50	60
186	208	221	193	5	81	78	82	125	126	152	119	99	66	73	70	68
193	223	226	198	7	58	82	99	119	150	124	119	96	102	73	76	60
218	215	218	228	5	96	92	101	112	144	130	147	108	77	85	76	57
190	221	259	257	.....	63	82	117	143	151	135	148	91	82	91	79	79
217	264	233	238	7	96	91	143	131	149	148	144	118	89	89	77	68
226	228	259	236	8	102	121	114	157	149	144	136	112	78	91	99	86

non essendosi conosciuto il mese in cui avvennero.

## Stato civile e sesso dei suicidi.

I suicidi noverati nel 1882 sono 1389: 1147 di maschi e 242 di femmine. Secondo lo stato civile, i suicidi si distribuivano nel modo seguente:

STATO CIVILE DEI DEFUNTI	NUMERO DEI SUICIDI								
	Anno 1882			Anno 1881			Decennio 1872-81		
	TOTALE	M.	F.	TOTALE	M.	F.	TOTALE	M.	F.
Celibi . . . . .	642	559	90	582	486	96	4 590	3 853	737
Coniugati . . . . .	536	433	103	564	439	125	4 745	3 697	1 048
Vedovi . . . . .	160	113	47	158	107	51	1 350	962	388
Stato civile ignoto . . . . .	51	49	2	39	36	3	267	252	15
TOTALE . . . . .	1 389	1 147	242	1 343	1 068	275	10 952	8 764	2 188

STATO CIVILE DEI DEFUNTI	NUMERO DEI SUICIDI PER 100								
	Secondo il sesso						Secondo lo stato civile		
	Anno 1882		Anno 1881		Decennio 1872-81		Anno 1882	Anno 1881	Decenn. 1872-81
	M.	F.	M.	F.	M.	F.			
Celibi . . . . .	96	14	84	16	84	16	46	43	42
Coniugati . . . . .	81	19	78	22	78	22	39	42	43
Vedovi . . . . .	71	29	68	32	71	20	11	12	12
Stato civile ignoto . . . . .	96	4	92	8	94	6	4	3	3
TOTALE . . . . .	83	17	79	21	80	20	100	100	100



## Età dei suicidi.

Nella tavola seguente sono date le notizie dell'età dei suicidi; se si vogliono istituire confronti, conviene fare attenzione al numero di anni che compongono ciascun gruppo di età, essendo questi gruppi, ora decennali, ora quinquennali.

ETÀ DEI DEFUNTI	NUMERO DEI SUICIDI								
	Anno 1882			Anno 1881			Decennio 1872-81		
	TOTALE	Maschi	Femm.	TOTALE	Maschi	Femm.	TOTALE	Maschi	Femm.
Sotto i 15 anni. . . . .	7	3	4	7	7	.....	54	45	9
Da 15 a 20 anni. . . . .	75	56	19	82	61	21	568	402	166
» 20 » 25 » . . . . .	203	163	40	162	135	27	1 298	1 054	244
» 25 » 30 » . . . . .	147	131	16	133	113	20	1 087	870	217
» 30 » 40 » . . . . .	226	191	35	217	164	53	1 820	1 410	410
» 40 » 50 » . . . . .	228	191	37	264	204	60	2 088	1 666	422
» 50 » 60 » . . . . .	259	209	50	233	182	51	2 043	1 687	356
» 60 » 70 » . . . . .	176	147	29	166	139	27	1 355	1 101	254
» 70 » 80 » . . . . .	55	42	12	62	49	13	490	408	82
» 80 » in su . . . . .	5	5	.....	10	7	3	84	61	23
Età ignota. . . . .	8	8	.....	7	7	.....	65	60	5
TOTALE . . . . .	1 389	1 147	242	1 343	1 068	275	10 952	8 764	2 188

ETÀ DEI DEFUNTI	NUMERO DEI SUICIDI PER 100					
	Anno 1882		Anno 1881		Decennio 1872-81	
	Maschi	Femm.	Maschi	Femm.	Maschi	Femmine
Sotto i 15 anni. . . . .	0.26	1.65	0.65	.....	0.51	0.41
Da 15 a 20 anni. . . . .	4.88	7.85	5.71	7.64	4.59	7.59
» 20 » 25 » . . . . .	14.21	16.53	12.65	9.82	12.03	11.15
» 25 » 30 » . . . . .	11.42	6.61	10.59	7.27	9.93	9.92
» 30 » 40 » . . . . .	16.65	14.46	15.36	19.27	16.09	18.74
» 40 » 50 » . . . . .	16.65	15.29	19.10	21.82	19.01	19.29
» 50 » 60 » . . . . .	18.22	20.66	17.04	18.54	19.25	16.27
» 60 » 70 » . . . . .	12.82	11.99	13.01	9.82	12.56	11.61
» 70 » 80 » . . . . .	3.75	4.96	4.59	4.73	4.65	3.74
» 80 » in su . . . . .	0.44	.....	0.65	1.09	0.70	1.05
Età ignota. . . . .	0.70	.....	0.65	.....	0.68	0.23
TOTALE . . . . .	100.00	100.00	100.00	100.00	100.00	100.00




## Suicidi per mesi.

Chiudiamo la nostra rassegna colla distribuzione dei suicidi per mesi, tanto in cifre effettive, quanto nei rapporti a 12,000, sempre nell'ipotesi che tutti i mesi siano composti di 31 giorni.

Crediamo pure utile di dare in apposita colonna il numero medio giornaliero dei suicidi.

MESI E STAGIONI	NUMERO DEI SUICIDI								
	1882	1881	Decennio 1872-81	Proporzione su 12 000			Media giornaliera		
				1882	1881	Decennio 1872-81	1882	1881	Decennio 1872-81
Marzo . . . . .	114	143	957	965	1 255	1 029	3.68	4.61	3.09
Aprile . . . . .	157	131	1 108	1 372	1 185	1 231	5.23	4.37	3.69
Maggio . . . . .	149	149	1 232	1 262	1 308	1 325	4.81	4.81	3.97
PRIMAVERA .	420	423	3 297	3 599	3 748	3 585	4.57	4.60	3.58
Giugno . . . . .	144	148	1 298	1 262	1 343	1 441	4.80	4.93	4.33
Luglio . . . . .	136	144	1 196	1 152	1 264	1 286	4.39	4.65	3.86
Agosto . . . . .	112	118	921	948	1 036	990	3.61	3.81	2.97
ESTATE . . .	392	410	3 415	3 362	3 643	3 717	4.26	4.46	3.71
Settembre . . . . .	78	89	739	686	808	822	2.60	2.96	2.46
Ottobre . . . . .	91	89	735	770	781	790	3.03	2.87	2.37
Novembre . . . . .	99	77	667	864	702	742	3.30	2.57	2.22
AUTUNNO . .	268	255	2 141	2 320	2 291	2 354	2.95	2.80	2.35
Dicembre . . . . .	86	68	623	728	597	670	2.77	2.19	2.01
Gennaio . . . . .	102	96	706	864	843	759	3.30	3.10	2.24
Febbraio . . . . .	121	91	770	1 127	878	915	4.32	3.25	2.72
INVERNO . .	309	255	2 099	2 719	2 318	2 344	3.40	2.80	2.32
TOTALE . . . . .	1 389	1 345	10 952	12 000	12 000	12 000	3.81	3.68	3.00



TAVOLE.




TAVOLA I.

---

MOVIMENTO DELLO STATO CIVILE

PER

COMUNI, PROVINCE, COMPARTIMENTI E NEL REGNO.






TAVOLA I. — MOVIMENTO PER COMUNI.

Anno 1882.

Alessandria.

CIRCONDARI E DISTRETTI COMUNI	POPOLAZIONE 31 Dicembre 1881	MATRIMONI	NATI			NATI-MORTI			MORTI			Eccedenza		POPOLAZIONE 31 Dicembre 1882
			TOTALE	Maschi	Femmine	TOTALE	Maschi	Femmine	TOTALE	Maschi	Femmine	dei nati sui morti	dei morti sui nati	

PROVINCIA DI ALESSANDRIA.

Circondario di Acqui.

1	Aequi . . . . .	11283	114	490	234	256	13	10	3	316	163	153	174	.....	11457
2	Alice Bel Colle . . . . .	1673	22	82	52	30	1	.....	1	72	41	31	10	.....	1683
3	Bergamasco . . . . .	1875	15	77	37	40	2	.....	2	37	16	21	40	.....	1915
4	Bistagno . . . . .	2307	17	99	43	56	.....	.....	.....	75	48	27	24	.....	2331
5	Bruno . . . . .	953	10	42	21	21	.....	.....	.....	15	9	6	27	.....	980
6	Bubbio . . . . .	1542	8	61	26	35	.....	.....	.....	50	30	20	11	.....	1553
7	Calamandrana . . . . .	2052	19	86	36	50	.....	.....	.....	77	32	45	9	.....	2061
8	Carentino . . . . .	600	6	17	10	7	.....	.....	.....	10	4	6	7	.....	607
9	Carpeneto . . . . .	1928	15	83	45	38	2	.....	2	55	27	28	28	.....	1956
10	Cartosio . . . . .	1146	11	42	21	21	.....	.....	.....	33	23	10	9	.....	1155
11	Cassinasco . . . . .	1177	8	49	22	27	1	1	.....	29	12	17	20	.....	1197
12	Cassinelle . . . . .	2429	24	96	54	42	.....	.....	.....	32	13	19	64	.....	2493
13	Castel Boglione . . . . .	1215	9	42	25	17	.....	.....	.....	46	29	17	.....	4	1211
14	Castelletto d' Erro . . . . .	482	3	17	10	7	2	2	.....	17	6	11	.....	.....	482
15	Castelletto Molina . . . . .	431	1	12	5	7	.....	.....	.....	22	13	9	.....	10	421
16	Castellnuovo Belbo . . . . .	1877	24	76	38	38	.....	.....	.....	65	40	25	11	.....	1888
17	Castelnuovo Bormida . . . . .	1793	21	54	25	29	4	3	1	43	17	26	11	.....	1804
18	Castel Rochester . . . . .	661	8	35	16	19	.....	.....	.....	11	5	6	24	.....	685
19	Cavatore . . . . .	921	7	38	19	19	.....	.....	.....	34	20	14	4	.....	925
20	Cessole . . . . .	1276	6	43	27	16	.....	.....	.....	47	25	22	.....	4	1272
21	Cortiglione . . . . .	1131	5	47	26	21	.....	1	3	23	12	11	24	.....	1155
22	Cremolino . . . . .	1777	14	85	43	42	7	6	1	30	17	13	55	.....	1832
23	Denice . . . . .	510	3	15	10	5	2	2	.....	20	11	9	.....	5	505
24	Fontanile . . . . .	1128	8	51	24	27	.....	.....	.....	31	17	14	20	.....	1148
25	Grognaudo . . . . .	1059	13	46	23	23	1	1	.....	23	12	11	23	.....	1082
26	Ineisa Belbo . . . . .	3105	24	109	53	56	2	2	.....	119	61	58	.....	10	3095
27	Loazzolo . . . . .	1032	11	39	20	19	.....	.....	.....	19	14	5	20	.....	1052
28	Malvicino . . . . .	347	2	11	5	6	.....	.....	.....	18	10	8	.....	7	340
29	Maranzana . . . . .	850	7	43	20	23	.....	.....	.....	20	6	14	23	.....	873
30	Melazzo . . . . .	2082	17	88	50	38	2	2	.....	68	38	30	20	.....	2102
31	Merana . . . . .	409	3	11	4	7	1	.....	1	5	3	2	6	.....	415
32	Molare . . . . .	2320	27	98	55	38	.....	.....	.....	47	30	17	46	.....	2366
33	Mombaldone . . . . .	610	5	17	9	8	1	.....	1	16	9	7	1	.....	611
34	Mombaruzzo . . . . .	3008	28	115	58	57	12	7	5	67	40	27	48	.....	3056
35	Monastero Bormida . . . . .	1419	13	52	31	21	2	.....	2	49	26	23	3	.....	1422
36	Montabone . . . . .	763	4	41	17	24	.....	.....	.....	23	9	14	18	.....	781
37	Montaldo Bormida . . . . .	1561	8	66	27	39	3	2	1	38	20	18	28	.....	1589
38	Montechiaro d' Acqui . . . . .	840	5	25	14	11	.....	.....	.....	29	17	12	.....	4	856
39	Morbello . . . . .	1453	18	74	43	31	.....	.....	.....	33	15	18	41	.....	1494
40	Morsasco . . . . .	1574	10	63	43	20	.....	.....	.....	37	20	17	26	.....	1600
41	Nizza Monferrato . . . . .	6663	73	273	139	134	13	4	9	219	106	113	54	.....	6717
42	Olmo Gentile . . . . .	428	9	16	7	9	.....	.....	.....	6	.....	6	10	.....	438
43	Orsara Bormida . . . . .	1312	10	65	36	29	.....	.....	.....	35	16	19	30	.....	1342
44	Pareto . . . . .	1825	11	66	31	35	5	4	1	56	22	34	10	.....	1835
45	Ponti . . . . .	1171	18	36	14	22	4	3	1	38	19	19	.....	2	1169
46	Parzone . . . . .	3756	45	157	74	83	.....	.....	.....	93	42	51	64	.....	3820
47	Prasco . . . . .	728	4	34	23	11	.....	.....	.....	23	13	10	11	.....	739
48	Quaranti . . . . .	498	5	16	14	2	.....	.....	.....	15	8	7	1	.....	499
49	Ricaldone . . . . .	1383	17	67	37	28	.....	.....	.....	29	20	9	36	.....	1419
50	Rivalta Bormida . . . . .	2886	26	130	70	60	.....	.....	.....	60	38	22	70	.....	2956
51	Rocca Grimalda . . . . .	3188	28	131	68	63	4	4	.....	63	27	36	68	.....	3256
52	Roccoverano . . . . .	2145	31	74	36	38	1	1	.....	72	38	34	2	.....	2147
53	Rocchetta Palafea . . . . .	810	8	36	17	19	2	1	1	15	9	6	21	.....	831
54	San Giorgio Scarampi . . . . .	433	8	11	6	5	.....	.....	.....	17	10	7	.....	6	427
55	Serole . . . . .	590	10	20	10	10	3	.....	3	17	6	11	3	.....	593
56	Sessame . . . . .	777	5	28	15	13	.....	.....	.....	23	15	8	5	.....	782
57	Spigno Monferrato . . . . .	3204	29	103	55	48	.....	.....	.....	85	48	37	18	.....	3222
58	Strevi . . . . .	2666	23	105	61	44	4	3	1	71	28	43	34	.....	2700
59	Terzo . . . . .	1098	8	45	25	20	2	2	.....	28	12	16	17	.....	1115
60	Trisobbio . . . . .	1844	19	87	44	43	.....	.....	.....	43	27	16	44	.....	1888
61	Vaglio Serra . . . . .	659	8	20	10	10	1	1	.....	33	10	23	.....	13	646
62	Vesime . . . . .	1484	13	49	31	18	.....	.....	.....	31	13	18	18	.....	1502
63	Vivone . . . . .	2079	19	74	33	41	1	.....	1	37	24	13	37	.....	2116
TOTALE DEL CIRCONDARIO.		106226	1000	4273	2197	2076	102	66	36	2910	1511	1399	1363	.....	107589

Circondario di Alessandria.

1	Alessandria . . . . .	62164	520	2128	1111	1017	97	54	43	1827	960	867	301	.....	62765
2	Alluvioni Cambiò . . . . .	2071	10	76	31	45	.....	.....	.....	38	17	21	38	.....	2109
3	Bassignanana . . . . .	3604	31	133	71	62	7	4	3	128	70	58	5	.....	3609
4	Borghorato Alessandrino . . . . .	955	8	47	25	22	.....	.....	.....	17	4	13	30	.....	985

TAVOLA I. — MOVIMENTO PER COMUNI.

Anno 1882.

Alessandria.

CIRCONDARI E DISTRETTI — COMUNI	POPOLAZIONE 31 Dicembre 1881	MATRIMONI	NATI			NATI-MORTI			MORTI			Eccedenza		POPOLAZIONE 31 Dicembre 1882
			TOTALE	Maschi	Femmine	TOTALE	Maschi	Femmine	TOTALE	Maschi	Femmine	del nati sui morti	del morti sui nati	
5 Bosco Marengo . . . . .	4544	53	141	70	71	1	1	93	51	42	48	48	4592	
6 Casal Cermelli . . . . .	1524	11	58	40	18	.....	.....	17	6	11	41	.....	1565	
7 Cassine . . . . .	5283	59	173	99	74	3	2	129	76	53	44	.....	5327	
8 Castellazzo Bormida . . . . .	6296	67	229	121	108	2	.....	133	72	61	96	.....	6392	
9 Castelletto Scazzoso . . . . .	1804	20	42	20	22	2	2	48	23	25	.....	6	1798	
10 Castello di Annone . . . . .	2937	27	115	68	47	.....	.....	80	36	44	35	.....	2972	
11 Castelspina . . . . .	830	9	40	21	19	3	1	21	13	8	19	.....	849	
12 Cerro Tanaro . . . . .	1238	14	35	14	21	.....	.....	40	20	20	.....	5	1233	
13 Felizzano . . . . .	2898	22	133	84	49	.....	.....	102	64	38	31	.....	2929	
14 Frascaro . . . . .	697	10	25	15	10	.....	.....	17	10	7	8	.....	705	
15 Fresonara . . . . .	1471	13	57	29	28	2	2	29	18	11	28	.....	1499	
16 Frugarolo . . . . .	2675	21	115	62	53	1	.....	67	38	29	48	.....	2723	
17 Gamalero . . . . .	1706	20	58	34	24	5	2	21	12	9	37	.....	1743	
18 Lazzarone . . . . .	649	3	27	18	9	2	2	24	8	16	3	.....	652	
19 Lu . . . . .	4203	40	159	87	72	13	7	82	41	41	77	.....	4280	
20 Masio . . . . .	3264	34	156	67	89	.....	.....	79	47	32	77	.....	3341	
21 Montecastello . . . . .	1379	12	55	26	29	4	2	23	12	11	32	.....	1411	
22 Oviglio . . . . .	2932	25	105	58	47	2	2	92	48	44	13	.....	2945	
23 Pavone d'Alessandria . . . . .	386	7	15	7	8	.....	.....	6	4	2	9	.....	395	
24 Pecetto di Valenza . . . . .	2099	22	59	33	26	2	.....	61	33	28	.....	2	2097	
25 Pietra Marazzi . . . . .	801	8	39	22	17	.....	.....	21	11	10	18	.....	819	
26 Predosa . . . . .	1525	12	57	29	28	2	2	44	23	21	13	.....	1538	
27 Quarguanto . . . . .	3134	26	108	58	55	.....	.....	61	33	28	47	.....	3181	
28 Quidfordio . . . . .	1885	21	51	25	26	.....	.....	48	23	25	3	.....	1888	
29 Refrancore . . . . .	2661	18	91	53	38	.....	.....	80	42	38	11	.....	2672	
30 Rivarone . . . . .	1041	9	49	26	23	2	2	38	20	18	11	.....	1052	
31 San Salvatore Monferrato . . . . .	7271	61	211	102	109	1	1	181	86	95	30	.....	7301	
32 Sezzè . . . . .	2918	10	115	63	52	4	1	73	36	37	42	.....	2960	
33 Solero . . . . .	3994	15	121	63	58	.....	.....	77	42	35	44	.....	4038	
34 Valenza . . . . .	9835	78	367	190	177	13	6	236	127	109	131	.....	9966	
TOTALE DEL CIRCONDARIO . . . . .	152974	1316	5390	2837	2553	168	93	75	4033	2126	1907	1357	154331	

Circondario di Asti.

1 Agliano . . . . .	3091	25	129	74	55	9	9	77	33	44	52	.....	3143
2 Albugnano . . . . .	910	6	24	12	12	.....	.....	31	14	17	.....	7	903
3 Antignano . . . . .	1619	9	59	27	32	3	2	41	27	14	18	.....	1637
4 Aramengo . . . . .	1131	9	33	15	18	2	.....	18	8	10	15	.....	1146
5 Asti . . . . .	33233	256	1167	584	583	61	42	1034	550	484	133	.....	33666
6 Azzano del Tanaro . . . . .	666	8	43	24	19	3	2	26	15	11	17	.....	683
7 Bagnasco d'Asti . . . . .	355	2	11	7	4	.....	.....	9	4	5	2	.....	357
8 Baldichieri . . . . .	787	7	25	14	11	.....	.....	19	11	8	6	.....	793
9 Belveglio . . . . .	1072	6	39	23	16	2	1	46	21	25	.....	7	1068
10 Berzano di San Pietro . . . . .	684	5	22	9	13	1	1	10	6	4	12	.....	695
11 Buttigliera d'Asti . . . . .	2665	17	94	37	57	4	4	53	27	26	41	.....	2705
12 Calosso . . . . .	2735	23	112	59	53	7	5	86	49	37	26	.....	2761
13 Camerano Casasco . . . . .	1054	11	39	24	15	3	2	23	12	11	16	.....	1070
14 Canelli . . . . .	5461	46	206	116	90	8	4	149	77	72	57	.....	5518
15 Cantarana . . . . .	724	8	26	13	13	2	2	12	6	6	14	.....	738
16 Capriglio . . . . .	667	7	23	12	11	1	.....	11	4	7	12	.....	679
17 Castagnole Lanze . . . . .	4299	34	172	91	81	7	5	109	50	59	63	.....	4362
18 Castell'Alfero . . . . .	2627	29	93	48	45	7	3	70	36	34	23	.....	2650
19 Castellero . . . . .	388	5	12	7	5	.....	.....	7	5	2	5	.....	393
20 Castelnuovo Calcea . . . . .	1974	31	134	75	59	.....	.....	90	57	32	44	.....	2018
21 Castelnuovo d'Asti . . . . .	3542	19	83	37	46	.....	.....	78	38	40	5	.....	3547
22 Castiglione d'Asti . . . . .	742	4	27	14	13	.....	.....	27	16	11	.....	.....	742
23 Cellarengo . . . . .	567	4	20	10	10	.....	.....	16	8	8	4	.....	571
24 Celle Enomondo . . . . .	1032	6	33	17	16	1	.....	24	14	10	9	.....	1041
25 Cerreto d'Asti . . . . .	698	4	20	12	8	.....	.....	19	12	7	1	.....	699
26 Chiusano d'Asti . . . . .	568	4	21	8	13	1	1	24	11	13	.....	3	565
27 Cinaglio . . . . .	1091	10	42	24	18	.....	.....	25	15	10	17	.....	1108
28 Cisterna d'Asti . . . . .	2348	18	92	53	39	.....	.....	63	36	27	29	.....	2377
29 Coazzolo . . . . .	552	6	28	15	13	1	1	19	8	11	9	.....	561
30 Coconato . . . . .	2694	19	96	43	53	1	1	70	36	34	26	.....	2720
31 Corsione . . . . .	583	7	17	11	6	.....	.....	14	7	7	3	.....	586
32 Cortandone . . . . .	505	4	33	19	14	.....	.....	18	8	10	15	.....	520
33 Cortanze . . . . .	825	10	30	18	12	4	2	25	9	16	5	.....	830
34 Cortazzone . . . . .	1619	13	66	36	30	.....	.....	23	11	12	43	.....	1662
35 Cossombrato . . . . .	1074	9	38	23	15	.....	.....	48	25	23	.....	10	1064
36 Costiglione d'Asti . . . . .	7057	60	262	152	110	6	5	232	109	123	30	.....	7087
37 Dusino . . . . .	814	10	23	13	10	.....	.....	17	9	8	6	.....	840
38 Ferrere . . . . .	1971	16	81	43	38	.....	.....	43	16	27	38	.....	2009
39 Frinco . . . . .	1565	19	66	41	25	3	3	72	39	33	.....	6	1559
40 Isola d'Asti . . . . .	2860	39	132	70	62	2	.....	92	42	50	40	.....	2900

TAVOLA I. — MOVIMENTO PER COMUNI.

Anno 1882.

Alessandria.

CIRCONDARI E DISTRETTI	POPOLAZIONE 31 Dicembre 1881	MATRIMONI	NATI			NATI-MORTI			MORTI			Eccedenza		POPOLAZIONE 31 Dicembre 1882
			TOTALE	Maschi	Femmine	TOTALE	Maschi	Femmine	TOTALE	Maschi	Femmine	dei nati sui morti	dei morti sui nati	
41 Mareto . . . . .	663	6	26	11	15	.....	.....	.....	14	8	6	12	.....	675
42 Marmorito . . . . .	665	5	19	11	8	.....	4	3	1	14	5	9	5	670
43 Moasca . . . . .	577	7	27	17	10	.....	.....	.....	23	11	12	4	.....	581
44 Monbercelli . . . . .	3653	44	151	78	73	.....	5	2	3	126	60	66	25	3678
45 Monale . . . . .	967	16	35	19	16	.....	.....	.....	19	11	8	16	.....	983
46 Moncuoco Torinese . . . . .	1712	18	56	27	29	.....	.....	.....	34	17	17	22	.....	1734
47 Mondonio . . . . .	448	1	17	8	9	.....	.....	.....	15	6	9	2	.....	450
48 Mongardino . . . . .	1581	22	56	34	22	.....	3	2	1	54	27	27	2	1583
49 Montafia . . . . .	1218	8	44	31	13	.....	.....	.....	18	8	10	26	.....	1244
50 Montaldo Scarampi . . . . .	1607	20	74	37	37	.....	.....	.....	59	36	23	15	.....	1622
51 Montechiaro d' Asti . . . . .	2000	11	69	37	32	.....	.....	.....	68	41	27	1	.....	2001
52 Montegrosso d' Asti . . . . .	3242	34	145	77	68	.....	1	1	.....	108	62	46	7	3244
53 Morausengo . . . . .	523	7	15	7	8	.....	.....	.....	8	6	2	7	.....	560
54 Passerano . . . . .	685	7	15	7	8	.....	.....	.....	8	6	2	7	.....	692
55 Pica . . . . .	1312	9	52	20	32	.....	3	2	1	25	16	9	27	1339
56 Pino d' Asti . . . . .	534	4	18	10	8	.....	.....	.....	15	6	9	3	.....	537
57 Portacomaro . . . . .	2285	26	84	35	49	.....	2	.....	2	40	14	26	44	2329
58 Primeglio Schierano . . . . .	477	2	13	7	6	.....	.....	.....	8	4	4	5	.....	482
59 Revigliasco d' Asti . . . . .	1258	9	61	28	33	.....	.....	.....	55	26	29	6	.....	1264
60 Roatto . . . . .	710	9	25	12	13	.....	.....	.....	15	7	8	10	.....	720
61 Robella . . . . .	1420	13	58	20	38	.....	.....	.....	36	17	19	22	.....	1442
62 Rocca d' Arazzo . . . . .	2448	31	93	49	44	.....	2	.....	2	78	45	33	15	2463
63 Rocchetta Tanaro . . . . .	3410	44	117	65	52	.....	.....	.....	75	36	39	42	.....	3452
64 San Damiano d' Asti . . . . .	8431	62	299	165	134	.....	2	1	1	207	100	107	92	8523
65 San Martino al Tanaro . . . . .	1189	11	42	17	25	.....	1	1	.....	30	15	15	12	1201
66 San Marzano Oliveto . . . . .	1799	21	68	38	30	.....	1	1	.....	48	27	21	20	1819
67 San Marzanotto . . . . .	1217	6	46	28	18	.....	4	3	1	42	21	21	4	1221
68 San Michele d' Asti . . . . .	489	4	21	15	6	.....	.....	.....	11	8	3	10	.....	499
69 San Paolo della Valle . . . . .	960	13	42	21	21	.....	2	.....	2	29	17	12	13	973
70 Seuzolengo . . . . .	1520	18	65	32	33	.....	.....	.....	35	19	16	30	.....	1550
71 Serravalle d' Asti . . . . .	735	7	29	17	12	.....	1	.....	1	28	12	16	1	736
72 Sessant . . . . .	1066	5	30	15	15	.....	3	1	2	33	19	14	.....	1063
73 Settime . . . . .	929	3	42	24	18	.....	.....	.....	24	13	11	18	.....	947
74 Soglio . . . . .	528	3	23	17	6	.....	.....	.....	8	1	7	15	.....	543
75 Solbrito . . . . .	399	3	8	4	4	.....	.....	.....	2	1	1	6	.....	405
76 Tigliole . . . . .	2907	27	95	48	47	.....	.....	.....	67	32	35	28	.....	2935
77 Tonengo . . . . .	455	1	15	3	12	.....	1	1	.....	12	6	6	3	458
78 Vaglierano . . . . .	463	2	13	5	8	.....	.....	.....	23	15	8	.....	10	453
79 Valfenera . . . . .	2234	13	81	39	42	.....	.....	.....	53	34	19	28	.....	2262
80 Viale . . . . .	788	8	34	24	10	.....	1	1	.....	17	9	8	17	805
81 Vigliano d' Asti . . . . .	1211	9	65	31	34	.....	1	.....	1	24	12	12	41	1252
82 Villafranca d' Asti . . . . .	1957	14	68	39	29	.....	3	3	.....	48	25	23	20	1977
83 Villanova d' Asti . . . . .	3619	23	129	72	57	.....	.....	.....	88	44	44	41	.....	3660
84 Vinchio . . . . .	1538	14	67	33	34	.....	2	1	1	63	33	30	4	1542
TOTALE DEL CIRCONDARIO.	166678	1445	6224	3264	2960	181	120	61	4681	2418	2263	1543	.....	168221

6311

Circondario di Casale Monferrato.

1 Alfiano Natta . . . . .	1724	9	56	34	22	1	.....	1	35	19	16	21	.....	1745
2 Altavilla Monferrato . . . . .	1574	15	55	27	28	3	1	2	43	24	19	12	.....	1586
3 Balzola . . . . .	3295	30	142	67	75	1	.....	1	62	37	25	30	.....	3375
4 Borgo San Martino . . . . .	1761	3	60	34	26	.....	.....	.....	24	14	10	36	.....	1797
5 Bozzole . . . . .	718	13	22	15	7	1	.....	1	19	6	13	3	.....	721
6 Brusaschetto . . . . .	341	1	14	9	5	.....	.....	.....	14	8	6	.....	.....	341
7 Calliano . . . . .	3247	34	145	70	75	1	1	.....	85	47	38	60	.....	3307
8 Camagna . . . . .	2323	18	68	37	31	.....	.....	.....	44	25	19	24	.....	2347
9 Camino . . . . .	1197	11	41	21	20	.....	.....	.....	25	12	13	16	.....	1213
10 Casale Monferrato . . . . .	28711	186	909	451	458	36	17	19	801	430	371	108	.....	28819
11 Casorzo . . . . .	2357	23	90	45	45	.....	.....	.....	45	24	21	45	.....	2402
12 Castagnole Monferrato . . . . .	2816	19	78	42	36	11	5	6	65	39	26	13	.....	2823
13 Castelletto Merli . . . . .	1817	14	64	38	26	.....	.....	.....	51	29	22	18	.....	1830
14 Castel San Pietro Monferrato . . . . .	1233	8	46	30	16	1	1	.....	29	11	18	17	.....	1250
15 Castelvero d' Asti . . . . .	234	2	6	3	3	.....	.....	.....	2	2	.....	4	.....	238
16 Cellamonte . . . . .	1290	6	52	29	23	.....	.....	.....	38	16	22	14	.....	1304
17 Cereseto . . . . .	1372	12	53	29	24	.....	.....	.....	39	25	14	14	.....	1386
18 Cerrina . . . . .	1398	8	43	19	24	1	.....	1	32	17	15	11	.....	1409
19 Colcavagno . . . . .	477	4	24	17	7	.....	.....	.....	11	9	2	13	.....	490
20 Coniolo . . . . .	912	11	33	17	16	2	2	.....	16	10	6	17	.....	929
21 Conzano . . . . .	1822	12	77	35	42	.....	.....	.....	81	32	49	.....	4	1818
22 Corteranzo . . . . .	257	.....	15	8	7	.....	.....	.....	11	8	3	4	.....	261
23 Cuccaro Monferrato . . . . .	1144	10	35	19	16	3	2	1	23	8	15	12	.....	1156
24 Cunico . . . . .	1122	10	58	28	30	.....	.....	.....	40	20	20	18	.....	1140
25 Frassinello Monferrato . . . . .	1536	16	61	34	27	4	3	1	13	7	6	48	.....	1584

TAVOLA I. --- MOVIMENTO PER COMUNI.

Anno 1882.

Alessandria.

CIRCONDARI E DISTRETTI	POPOLAZIONE 31 Dicembre 1881	MATRIMONI	NATI			NATI-MORTI			MORTI			Eccedenza		POPOLAZIONE 31 Dicembre 1882
			TOTALE	Maschi	Femmine	TOTALE	Maschi	Femmine	TOTALE	Maschi	Femmine	dei nati sul morti	dei morti sui nati	
26 Prassineto Po . . . . .	2553	12	66	84	32	3	3	37	23	14	29	.....	2582	
27 Rubine . . . . .	3609	35	162	87	75	1	1	72	38	34	90	.....	3699	
28 Gabiano . . . . .	2664	17	89	45	44	.....	.....	64	32	32	25	.....	2689	
29 Giarole . . . . .	1070	6	39	20	19	.....	.....	18	9	9	21	.....	1091	
30 Grana . . . . .	1847	17	75	39	36	2	1	65	37	28	19	.....	1857	
31 Grazzano . . . . .	1771	19	41	22	19	2	2	40	20	20	1	.....	1772	
32 Mirabello Monferrato . . . . .	3191	27	124	53	71	4	2	82	39	43	42	.....	3233	
33 Mombello Monferrato . . . . .	3174	26	104	58	46	.....	.....	73	38	35	31	.....	3205	
34 Moncalvo . . . . .	4338	34	142	64	78	.....	.....	128	73	55	14	.....	4352	
35 Moncestino . . . . .	885	8	23	12	11	.....	.....	21	11	10	2	.....	887	
36 Montalero . . . . .	649	5	22	14	8	.....	.....	14	11	3	8	.....	657	
37 Montemagno . . . . .	3760	28	147	67	80	.....	.....	99	47	52	48	.....	3808	
38 Montiglio . . . . .	2939	20	114	63	51	.....	.....	75	44	31	39	.....	2978	
39 Morano sul Po . . . . .	2956	26	134	75	59	.....	.....	129	63	64	5	.....	2961	
40 Murisengo . . . . .	2281	17	77	40	37	.....	.....	66	38	28	11	.....	2292	
41 Occidentino . . . . .	2364	13	79	41	38	1	1	81	36	45	.....	2	2362	
42 Odalengo Grande . . . . .	1665	12	65	26	39	.....	.....	40	21	19	25	.....	1690	
43 Odalengo Piccolo . . . . .	847	8	31	17	14	.....	.....	23	13	10	8	.....	855	
44 Olivola . . . . .	425	2	19	13	6	.....	.....	17	12	5	2	.....	427	
45 Ottiglio . . . . .	2329	27	82	47	35	.....	.....	40	21	19	42	.....	2371	
46 Ozzano Monferrato . . . . .	2078	19	78	44	34	2	1	37	14	23	41	.....	2119	
47 Penango . . . . .	2032	22	62	34	28	.....	.....	40	27	13	22	.....	2054	
48 Pivò . . . . .	2266	11	41	20	21	.....	.....	28	16	12	13	.....	2279	
49 Pomaro Monferrato . . . . .	1136	7	45	23	22	1	1	18	10	8	27	.....	1163	
50 Pontestura . . . . .	2461	20	95	49	46	.....	.....	84	42	42	11	.....	2472	
51 Ponzano Monferrato . . . . .	696	8	23	15	8	.....	.....	13	7	6	10	.....	706	
52 Quarti . . . . .	771	7	36	18	18	.....	.....	25	7	18	11	.....	782	
53 Rinco . . . . .	301	1	12	6	6	.....	.....	4	2	2	8	.....	309	
54 Rosignano Monferrato . . . . .	3355	25	116	57	59	.....	.....	85	37	48	31	.....	3386	
55 Rosingo . . . . .	232	.....	10	5	5	.....	.....	8	6	2	2	.....	234	
56 Salabue . . . . .	504	8	23	11	12	.....	.....	15	9	6	8	.....	512	
57 Sala Monferrato . . . . .	1458	9	52	22	30	2	1	34	14	20	18	.....	1476	
58 San Giorgio Monferrato . . . . .	1378	6	72	42	30	2	1	31	15	16	41	.....	1419	
59 Scandeluzza . . . . .	601	3	17	6	11	1	1	12	6	6	5	.....	606	
60 Serralunga di Crea . . . . .	1234	9	32	19	13	1	1	4	20	20	.....	8	1226	
61 Solonghello . . . . .	1038	6	32	16	16	1	1	11	5	6	21	.....	1059	
62 Terruggia . . . . .	1127	9	37	18	19	.....	.....	34	22	12	3	.....	1130	
63 Ticineto . . . . .	1664	9	73	38	35	.....	.....	25	18	7	48	.....	1712	
64 Tonco . . . . .	2342	25	101	50	51	5	4	100	44	56	1	.....	2343	
65 Treville . . . . .	878	4	35	20	15	1	1	11	5	6	24	.....	902	
66 Valmacca . . . . .	2063	22	73	43	30	.....	.....	40	31	9	39	.....	2096	
67 Varengo . . . . .	751	7	26	17	9	.....	.....	21	11	10	5	.....	756	
68 Viarigi . . . . .	2848	23	107	60	47	6	3	71	35	36	36	.....	2884	
69 Vignale . . . . .	3442	24	144	76	68	10	4	60	58	32	54	.....	3496	
70 Villadeati . . . . .	2598	16	80	43	37	6	3	90	26	34	20	.....	2618	
71 Villamiroglio . . . . .	1546	8	53	35	18	.....	.....	31	12	19	23	.....	1568	
72 Villanova Monferrato . . . . .	3493	23	131	66	65	3	2	62	30	32	69	.....	3472	
73 Villa San Secondo . . . . .	1211	11	46	24	22	1	1	56	25	31	10	.....	1231	
TOTALE DEL CIRCONDARIO . . . . .	154433	1176	5534	2882	2652	120	61	59	3918	2061	1857	1616	.....	156049

Circondario di Novi Ligure.

1 Albera Ligure . . . . .	921	5	31	18	13	.....	.....	18	4	14	13	.....	934
2 Arquata Scrivia . . . . .	2817	11	77	35	42	5	4	93	47	46	16	.....	2801
3 Basaluzzo . . . . .	1685	17	69	37	32	3	1	38	22	16	31	.....	1716
4 Belforte Monferrato . . . . .	871	13	34	16	18	.....	.....	11	4	7	23	.....	894
5 Borghetto di Borbera . . . . .	749	4	36	23	13	3	1	23	12	11	13	.....	762
6 Cabella Ligure . . . . .	1598	12	71	44	27	1	1	35	16	19	36	.....	1634
7 Cantalupo Ligure . . . . .	1243	8	44	20	24	2	1	29	15	14	15	.....	1258
8 Capriata d'Orba . . . . .	3072	34	123	70	53	4	2	71	43	28	52	.....	3124
9 Carrega . . . . .	2673	22	89	43	46	.....	.....	78	38	40	11	.....	2684
10 Carrosio . . . . .	811	7	20	16	4	.....	.....	18	5	13	2	.....	813
11 Casaleggio Boiro . . . . .	641	8	23	10	13	.....	.....	8	5	3	15	.....	656
12 Castel de' Ratti . . . . .	362	4	7	2	5	.....	.....	14	7	7	.....	7	355
13 Castelotto d'Orba . . . . .	2645	41	132	74	58	.....	.....	64	38	26	68	.....	2713
14 Fiaconetto . . . . .	904	4	35	17	18	2	1	19	12	7	16	.....	920
15 Francavilla Bisio . . . . .	678	4	28	8	20	2	1	17	9	8	11	.....	689
16 Gavi . . . . .	6683	66	268	142	126	1	1	160	94	66	108	.....	6791
17 Grondona . . . . .	955	6	36	19	17	.....	.....	30	10	29	6	.....	961
18 Lerma . . . . .	1769	16	92	50	42	.....	.....	54	28	26	38	.....	1807
19 Molo di Borbera . . . . .	288	1	6	3	3	.....	.....	7	5	2	.....	1	287
20 Mongiardino Ligure . . . . .	1715	22	56	33	23	.....	.....	35	14	21	21	.....	1736
21 Montaldeo . . . . .	972	8	42	16	26	.....	.....	41	19	22	1	.....	973
22 Mornese . . . . .	1403	17	67	42	25	1	1	55	31	24	12	.....	1415

TAVOLA I. — MOVIMENTO PER COMUNI.

Anno 1882.

Alessandria.

CIRCONDARI E DISTRETTI — COMUNI	POPOLAZIONE 31 Dicembre 1881	MATRIMONI	NATI			NATI-MORTI			MORTI			Eccedenza		POPOLAZIONE 31 Dicembre 1882
			TOTALE	Maschi	Femmine	TOTALE	Maschi	Femmine	TOTALE	Maschi	Femmine	dei nati sui morti	dei morti sui nati	
23 Novi Ligure . . . . .	13783	95	476	263	213	17	9	8	311	179	132	165	.....	13948
24 Ovada . . . . .	8258	84	353	185	168	5	3	2	193	93	100	160	.....	8418
25 Parodi Ligure . . . . .	4624	59	155	87	68	11	8	3	116	78	38	39	.....	4663
26 Pasturana . . . . .	623	7	19	12	7	6	3	3	18	6	12	1	.....	624
27 Pozzolo Formigaro . . . . .	3621	26	132	70	62	1	.....	1	110	49	61	22	.....	3643
28 Roccaforte Ligure . . . . .	1167	8	32	13	19	.....	.....	.....	36	17	19	.....	4	1163
29 Rocchetta Ligure . . . . .	1142	9	26	15	11	.....	.....	.....	25	18	7	1	.....	1143
30 San Cristoforo . . . . .	906	14	54	31	23	3	2	1	31	14	17	23	.....	929
31 Serravalle Scrivia . . . . .	3198	30	99	49	50	.....	.....	.....	85	48	37	14	.....	3212
32 Silvano d'Orba . . . . .	2749	22	128	72	56	.....	.....	.....	73	39	34	55	.....	2804
33 Stazzano . . . . .	910	6	42	17	25	5	2	3	33	9	24	9	.....	919
34 Tagliolo . . . . .	2287	26	104	45	59	.....	.....	.....	62	30	32	42	.....	2329
35 Tassarolo . . . . .	810	6	32	14	18	.....	.....	.....	27	15	12	5	.....	815
36 Torre de' Ratti . . . . .	463	5	18	12	6	.....	.....	.....	15	7	8	3	.....	466
37 Vignole Borbera . . . . .	1328	12	59	23	36	2	2	.....	44	26	18	15	.....	1343
38 Voltaggio . . . . .	2374	15	88	43	45	.....	.....	.....	49	23	26	39	.....	2413
TOTALE DEL CIRCONDARIO.	83698	754	3203	1689	1514	74	42	32	2146	1129	1017	1057	.....	84755

Circondario di Tortona.

1 Alzano . . . . .	628	3	30	11	19	.....	.....	.....	7	5	2	23	.....	651
2 Avolasca . . . . .	575	2	15	7	8	.....	.....	.....	4	3	1	11	.....	586
3 Berzano di Tortona . . . . .	250	2	10	6	4	.....	.....	.....	5	3	2	5	.....	255
4 Brignano Curone . . . . .	561	2	16	9	7	1	1	.....	13	7	6	3	.....	564
5 Carbonara Scrivia . . . . .	637	2	22	14	8	.....	.....	.....	30	12	18	.....	8	629
6 Carezzano Inferiore . . . . .	850	8	28	15	13	.....	.....	.....	28	17	11	.....	.....	850
7 Carezzano Superiore . . . . .	359	1	14	7	7	.....	.....	.....	12	6	6	2	.....	361
8 Casalinocetto . . . . .	1388	12	35	22	13	5	4	1	34	20	14	1	.....	1389
9 Casasco . . . . .	540	5	14	8	6	3	2	1	13	8	5	1	.....	541
10 Cassano Spinola . . . . .	1474	14	42	25	17	1	.....	1	35	22	13	7	.....	1481
11 Castellana . . . . .	445	1	20	5	15	.....	.....	.....	9	4	5	11	.....	426
12 Castellar Guidobono . . . . .	332	8	6	2	4	.....	.....	.....	8	6	2	.....	2	330
13 Castelnuovo Scrivia . . . . .	7240	53	225	119	106	15	8	7	121	69	52	104	.....	7344
14 Cerreto Grue . . . . .	462	3	16	10	6	.....	.....	.....	14	9	5	2	.....	464
15 Costa Vescoavato . . . . .	830	7	28	16	12	.....	.....	.....	32	16	16	.....	4	826
16 Cuquello . . . . .	263	1	10	.....	10	.....	.....	.....	12	4	8	.....	2	261
17 Dernice . . . . .	886	11	35	17	18	3	2	1	23	13	10	12	.....	898
18 Fabbrica Curone . . . . .	1702	21	80	32	48	4	2	2	43	21	22	37	.....	1739
19 Forotondo . . . . .	241	2	13	5	8	.....	.....	.....	9	6	3	4	.....	245
20 Frascata . . . . .	351	3	10	6	4	.....	.....	.....	10	6	4	.....	.....	351
21 Garbagna . . . . .	1441	12	53	28	25	6	4	2	33	14	19	20	.....	1461
22 Gayazzana . . . . .	277	3	9	2	7	.....	.....	.....	15	9	6	.....	6	271
23 Gremiasco . . . . .	852	2	20	11	9	.....	.....	.....	16	6	10	4	.....	856
24 Groppo . . . . .	264	.....	7	4	3	.....	.....	.....	5	3	2	2	.....	266
25 Guazzora . . . . .	714	8	20	11	9	.....	.....	.....	15	6	9	5	.....	719
26 Isola Sant'Antonio . . . . .	1375	16	52	19	33	6	3	3	28	10	18	24	.....	1399
27 Malvino . . . . .	390	6	9	3	6	.....	.....	.....	11	6	5	.....	2	388
28 Molino de'Tortil . . . . .	1031	9	29	13	16	1	.....	1	30	17	13	.....	1	1030
29 Momperone . . . . .	509	5	13	7	6	.....	.....	.....	8	5	3	5	.....	514
30 Monleale . . . . .	673	1	21	11	10	1	1	.....	33	17	16	.....	12	661
31 Montacuto . . . . .	723	2	34	19	15	1	1	.....	12	6	6	22	.....	745
32 Montegiooco . . . . .	266	1	5	3	2	.....	.....	.....	5	2	3	.....	.....	266
33 Montemarzino . . . . .	841	8	29	14	15	1	1	.....	22	13	9	7	.....	848
34 Paderna . . . . .	374	5	22	12	10	.....	.....	.....	11	5	6	11	.....	385
35 Piovera . . . . .	1455	9	47	26	21	3	2	1	30	14	16	17	.....	1472
36 Pontecurone . . . . .	3022	19	89	39	50	8	3	5	61	32	29	23	.....	3050
37 Pozzol Groppo . . . . .	489	3	12	8	4	.....	.....	.....	22	14	8	.....	10	479
38 Sale . . . . .	6134	53	218	118	100	8	4	4	145	63	82	73	.....	6207
39 San Sebastiano Curone . . . . .	809	8	32	18	14	.....	.....	.....	25	9	16	7	.....	816
40 Sant'Agata Fossili . . . . .	853	9	20	11	9	2	2	.....	25	15	10	.....	5	848
41 Sardigliano . . . . .	370	4	15	8	7	1	.....	1	12	8	4	3	.....	373
42 Sarezzano . . . . .	1275	16	40	19	21	1	1	.....	28	18	10	12	.....	1287
43 Sorli . . . . .	489	8	16	8	8	2	1	1	11	7	4	5	.....	494
44 Spineto . . . . .	612	3	27	20	7	2	2	.....	24	13	11	3	.....	615
45 Tortona . . . . .	14441	119	542	277	265	12	7	5	417	214	203	125	.....	14566
46 Vargo . . . . .	295	2	10	8	2	.....	.....	.....	8	5	3	2	.....	297
47 Viguzzolo . . . . .	2346	14	69	35	34	1	1	.....	48	31	17	21	.....	2367
48 Villalvernia . . . . .	1029	7	50	24	26	.....	.....	.....	32	16	16	18	.....	1047
49 Villaromagnano . . . . .	648	5	23	11	12	.....	.....	.....	18	10	8	5	.....	653
50 Volpedo . . . . .	1441	13	50	30	20	2	1	1	42	18	24	8	.....	1449
51 Volpigliano . . . . .	279	2	5	3	2	.....	.....	.....	5	4	1	.....	.....	279
TOTALE DEL CIRCONDARIO.	65701	533	2257	1156	1101	90	53	37	1659	867	792	598	.....	66299

TAVOLA I. — MOVIMENTO PER COMUNI.

Anno 1882.

Alessandria.

CIRCONDARI e DISTRETTI  COMUNI	POPOLAZIONE 31 Dicembre 1881	MATRIMONI	NATI			NATI-MORTI			MORTI			Eccedenza		POPOLAZIONE 31 Dicembre 1882
			TOTALE	Maschi	Femmine	TOTALE	Maschi	Femmine	TOTALE	Maschi	Femmine	dei nati sui morti	dei morti sui nati	
<b>RIEPILOGO.</b>														
63 ACQUIL. . . . .	106226	1000	4273	2197	2076	102	66	36	2910	1511	1399	1363	.....	107589
34 ALESSANDRIA . . . . .	152974	1816	5350	2837	2553	168	93	75	4033	2126	1907	1357	.....	154331
84 ASTI . . . . .	166678	1445	6224	3244	2960	181	120	61	4681	2418	2263	1543	.....	168223
73 CASALE MONFERRATO . . . . .	154433	1176	5534	2882	2652	120	61	59	3918	2061	1857	1616	.....	156049
38 NOVI LIGURE . . . . .	83698	754	3208	1689	1514	74	42	32	2146	1129	1017	1057	.....	84755
51 TORTONA . . . . .	65701	533	2257	1156	1101	90	53	37	1659	867	792	598	.....	66299
343 TOTALE DELLA PROVINCIA.	729710	6224	26881	14025	12856	735	435	300	19347	10112	9235	7534	.....	737244

PROVINCIA DI ANCONA.

Circondario unico di Ancona.

1 Aguliano . . . . .	2869	22	125	67	58	5	3	2	103	52	51	22	.....	2891
2 Ancona . . . . .	47729	326	1497	767	730	31	16	15	1349	700	649	148	.....	47877
3 Arevia . . . . .	8931	90	370	187	183	8	6	2	271	128	143	99	.....	9030
4 Barbara . . . . .	1298	6	46	25	21	7	6	1	44	26	18	2	.....	1300
5 Belvedere Ostense . . . . .	2297	24	116	58	60	3	2	1	66	32	34	50	.....	2347
6 Camerano . . . . .	3730	32	133	76	55	4	2	2	94	54	40	39	.....	3769
7 Camerata Picena . . . . .	894	8	36	21	15	.....	.....	.....	21	10	10	16	.....	910
8 Castelbellino . . . . .	961	6	32	17	15	.....	.....	.....	25	10	15	7	.....	968
9 Castelfidardo . . . . .	6369	39	224	109	115	6	5	1	162	82	80	62	.....	6431
10 Castelleone di Suasa . . . . .	1715	11	78	44	34	4	1	3	41	23	18	37	.....	1752
11 Castelplanio . . . . .	2476	26	97	55	42	4	.....	4	89	41	48	8	.....	2484
12 Cerreto d'Esi . . . . .	2158	19	65	32	33	2	1	1	49	25	24	16	.....	2174
13 Chiaravalle . . . . .	5149	42	225	120	105	5	4	1	187	105	82	38	.....	5187
14 Corinaldo . . . . .	5772	62	212	106	106	3	2	1	229	132	97	.....	17	5755
15 Cupramontana . . . . .	4657	40	198	109	89	8	1	7	156	89	67	42	.....	4699
16 Fabriano . . . . .	17154	143	735	339	396	25	9	16	470	219	251	265	.....	17419
17 Falconara Marittima . . . . .	4699	30	160	82	78	.....	.....	.....	113	61	52	47	.....	4746
18 Filottrano . . . . .	8300	66	330	170	160	14	9	5	219	105	114	111	.....	8411
19 Genga . . . . .	3160	29	134	73	61	1	.....	1	75	29	46	59	.....	3419
20 Jesi . . . . .	19462	176	722	393	329	30	16	14	549	294	255	173	.....	19635
21 Loreto . . . . .	7728	71	257	128	129	15	9	6	264	112	152	.....	7	7721
22 Majolati . . . . .	2091	25	74	43	31	2	2	.....	77	38	39	.....	3	2088
23 Mergo . . . . .	871	9	49	33	16	2	2	.....	48	25	23	1	.....	872
24 Monsano . . . . .	1713	15	59	22	37	3	2	1	20	11	9	39	.....	1752
25 Montecarotto . . . . .	2777	27	108	75	33	6	2	4	86	48	38	22	.....	2799
26 Montemarciano . . . . .	4586	29	178	92	86	7	4	3	163	74	89	15	.....	4601
27 Monterado . . . . .	1101	17	34	18	16	1	1	.....	41	17	24	.....	7	1094
28 Monte Roberto . . . . .	1634	26	52	22	30	1	1	.....	56	27	29	.....	4	1630
29 Monte San Vito . . . . .	3875	30	163	79	84	9	6	3	114	54	60	49	.....	3924
30 Montescuro . . . . .	1361	6	57	36	21	.....	.....	.....	48	24	24	9	.....	1370
31 Morro d'Alba . . . . .	2228	16	87	45	42	5	1	4	59	32	27	28	.....	2256
32 Numana . . . . .	1933	10	48	29	19	1	.....	1	30	15	15	18	.....	1951
33 Ofagna . . . . .	2190	13	79	38	41	1	1	.....	79	30	49	.....	.....	2190
34 Osimo . . . . .	17346	175	686	353	333	10	5	5	557	284	273	129	.....	17475
35 Ostra . . . . .	6086	52	224	128	96	6	2	4	170	91	79	54	.....	6140
36 Ostra Vetere (già Montenovo) . . . . .	3276	29	138	66	72	5	2	3	92	42	50	46	.....	3322
37 Paterno d'Ancona . . . . .	1150	12	44	26	18	.....	.....	.....	36	25	11	8	.....	1158
38 Poggio San Marcello . . . . .	1303	14	52	28	24	2	1	1	41	23	18	11	.....	1314
39 Polverigi . . . . .	2343	16	111	59	52	1	1	.....	99	54	45	12	.....	2355
40 Ripe . . . . .	2197	18	95	52	43	6	4	2	60	33	27	35	.....	2232
41 Rosora . . . . .	1233	10	44	22	22	4	2	2	65	31	34	.....	21	1212
42 Sin Marcello . . . . .	1926	12	80	43	37	4	2	2	62	31	31	18	.....	1944
43 San Paolo di Jesi . . . . .	971	6	33	15	18	1	1	.....	29	12	17	4	.....	975
44 Santa Maria Nuova . . . . .	2684	24	98	58	40	.....	.....	.....	143	57	55	.....	14	2670
45 Sassoferrato . . . . .	7776	81	330	171	159	8	4	4	190	101	89	140	.....	7916
46 Senigallia . . . . .	22499	185	739	417	322	40	27	13	600	315	285	139	.....	22638
47 Serra de'Conti . . . . .	2089	17	76	42	34	3	3	.....	62	32	30	14	.....	2103
48 Serra San Quirico . . . . .	3999	23	139	67	72	5	3	2	117	47	70	22	.....	4021
49 Sirolo . . . . .	2652	24	88	42	46	.....	.....	.....	69	38	31	19	.....	2671
50 Staffolo . . . . .	2479	24	104	50	54	4	4	.....	65	26	39	39	.....	2518
51 Tomba di Senigallia . . . . .	1261	13	56	23	33	2	2	.....	42	26	16	14	.....	1275
51 TOTALE DELLA PROVINCIA.	267338	2225	9917	5172	4745	314	177	137	7864	3992	3872	2053	.....	269391

TAVOLA I. — MOVIMENTO PER COMUNI.

Anno 1882.

Aquila degli Abruzzi.

CIRCONDARI E DISTRETTI  COMUNI	POPOLAZIONE 31 Dicembre 1881	MATRIMONI	NATI			NATI-MORTI			MORTI			Eccedenza		POPOLAZIONE 31 Dicembre 1882	
			TOTALE	Maschi	Femmine	TOTALE	Maschi	Femmine	TOTALE	Maschi	Femmine	dei nati sui morti	dei morti sui nati		
<b>PROVINCIA DI AQUILA DEGLI ABRUZZI</b>															
(ABRUZZO ULTERIORE II).															
Circondario di Aquila degli Abruzzi.															
1	Acciano . . . . .	1958	21	69	42	27	.....	.....	.....	76	39	37	.....	7	1951
2	Aquila degli Abruzzi . . . . .	18426	142	694	355	339	17	9	8	556	304	252	188	.....	18564
3	Arischia . . . . .	1449	7	51	20	31	1	1	.....	48	23	25	3	.....	1452
4	Bagno . . . . .	2816	25	105	52	53	2	2	.....	70	33	37	35	.....	2811
5	Barete . . . . .	1231	15	43	27	16	.....	.....	.....	13	8	5	30	.....	1261
6	Barisciano . . . . .	3613	37	131	62	69	.....	.....	.....	83	38	50	48	.....	3661
7	Bussi . . . . .	1905	18	80	43	37	.....	.....	.....	49	25	24	31	.....	1936
8	Cagnano Amiterno . . . . .	2240	26	94	52	42	.....	.....	.....	57	31	26	37	.....	2277
9	Calascio . . . . .	1410	23	68	37	31	.....	.....	.....	46	23	23	22	.....	1432
10	Camarda . . . . .	3488	24	119	65	56	2	2	.....	117	67	50	2	.....	3490
11	Campotosto . . . . .	2105	24	110	54	56	.....	.....	.....	61	34	27	49	.....	2154
12	Capestrano . . . . .	3555	31	169	72	97	5	3	2	124	63	61	45	.....	3600
13	Capitignano . . . . .	1270	9	60	34	26	.....	.....	.....	39	20	19	21	.....	1291
14	Caporciano . . . . .	1071	12	45	22	23	.....	.....	.....	40	21	19	5	.....	1076
15	Carapelle Calvisio . . . . .	1757	21	69	38	31	.....	.....	.....	52	24	28	17	.....	1774
16	Castel del Monte . . . . .	1688	31	94	53	41	.....	.....	.....	47	26	21	47	.....	1735
17	Castel di Jeri . . . . .	1353	11	60	33	27	.....	.....	.....	30	23	7	30	.....	1383
18	Castelvecchio Subequo . . . . .	1854	14	70	38	32	.....	.....	.....	51	23	28	19	.....	1873
19	Collepietro . . . . .	1530	18	55	30	25	.....	.....	.....	27	16	11	23	.....	1558
20	Fagnano Alto . . . . .	1924	19	67	27	40	.....	.....	.....	43	18	25	24	.....	1948
21	Fontecchio . . . . .	1508	9	40	19	21	.....	.....	.....	47	25	22	.....	7	1501
22	Fossa . . . . .	1333	5	62	29	33	.....	.....	.....	32	18	14	30	.....	1363
23	Gagliano Aterno . . . . .	1673	11	75	31	44	.....	.....	.....	44	17	27	31	.....	1704
24	Goriano Sicoli . . . . .	1315	15	51	24	27	.....	.....	.....	45	24	21	6	.....	1321
25	Goriano Valli . . . . .	1558	11	50	26	24	.....	.....	.....	45	22	23	5	.....	1563
26	Lucoli . . . . .	2287	27	89	48	41	.....	.....	.....	77	35	42	12	.....	2299
27	Montereale . . . . .	5343	42	226	117	109	1	1	.....	193	90	108	33	.....	5376
28	Navelli . . . . .	2372	17	93	49	44	.....	.....	.....	55	22	38	38	.....	2410
29	Ocre . . . . .	1152	13	45	23	22	.....	.....	.....	41	24	17	4	.....	1156
30	Ofena . . . . .	3496	36	121	69	52	7	4	3	101	49	52	20	.....	3516
31	Paganica . . . . .	5389	57	179	102	77	.....	.....	.....	120	68	52	59	.....	5448
32	Pizzoli . . . . .	3644	40	126	61	65	.....	.....	.....	131	59	72	.....	5	3639
33	Poggio Picenze . . . . .	1015	11	40	22	18	.....	.....	.....	34	14	20	6	.....	1021
34	Prata d'Ansidonia . . . . .	1723	12	73	41	32	.....	.....	.....	38	21	17	35	.....	1758
35	Returo . . . . .	1808	19	61	26	35	1	1	.....	52	24	28	9	.....	1817
36	Rocca di Cambio . . . . .	714	7	24	12	12	.....	.....	.....	10	6	4	14	.....	728
37	Rocca di Mezzo . . . . .	2395	21	105	60	45	.....	.....	.....	59	30	29	46	.....	2441
38	Rojo Piano . . . . .	1280	10	57	32	25	.....	.....	.....	40	22	18	17	.....	1297
39	San Demetrio ne' Vestini . . . . .	2772	21	84	38	46	.....	.....	.....	66	38	28	18	.....	2790
40	San Pio delle Camere . . . . .	1331	15	59	30	29	.....	.....	.....	27	16	11	32	.....	1363
41	Sant'Eusanio Forconese . . . . .	1054	13	35	17	18	.....	.....	.....	18	8	10	17	.....	1071
42	Santo Stefano di Sessanio . . . . .	1012	11	46	26	20	.....	.....	.....	21	9	12	25	.....	1037
43	Sassa . . . . .	1903	15	72	31	41	.....	.....	.....	48	14	34	24	.....	1927
44	Scoppito . . . . .	1545	15	58	27	31	.....	.....	.....	31	14	17	27	.....	1572
45	Secinaro . . . . .	1236	11	64	29	35	.....	.....	.....	29	14	15	35	.....	1271
46	Tione . . . . .	675	15	18	4	14	.....	.....	.....	15	5	10	3	.....	678
47	Tornimparte . . . . .	2749	21	86	44	42	2	1	1	72	37	35	14	.....	2763
48	Villa Sant'Angelo . . . . .	614	7	26	16	10	.....	.....	.....	20	9	11	6	.....	620
TOTALE DEL CIRCONDARIO.		111539	1035	4318	2207	2111	38	24	14	3140	1588	1552	1178	.....	112717

Circondario di Avezzano.

1	Ajelli . . . . .	1896	24	69	40	29	1	.....	1	36	14	22	33	.....	1929
2	Avezzano . . . . .	7380	49	254	142	112	12	7	5	163	84	79	91	.....	7471
3	Balsorano . . . . .	2874	29	109	59	50	.....	.....	.....	85	38	47	24	.....	2898
4	Bisegna . . . . .	1050	14	65	33	32	.....	.....	.....	36	26	10	29	.....	1079
5	Canistro . . . . .	1090	5	27	14	13	.....	.....	.....	22	14	8	5	.....	1095
6	Capistrello . . . . .	3512	42	163	82	78	.....	.....	.....	91	37	54	69	.....	3581
7	Cappadocia . . . . .	2046	21	114	60	54	.....	.....	.....	64	32	32	50	.....	2096
8	Carsoli . . . . .	5817	34	184	89	95	.....	.....	.....	134	63	71	50	.....	5867
9	Castellafiume . . . . .	1534	13	64	37	27	3	1	2	59	31	28	5	.....	1539
10	Celano . . . . .	8314	55	297	156	141	10	6	4	165	80	85	132	.....	8446
11	Cerchio . . . . .	1891	17	90	42	48	.....	.....	.....	54	28	26	36	.....	1927
12	Civita d'Antino . . . . .	1428	13	57	25	32	.....	.....	.....	26	17	9	31	.....	1459
13	Civitella Roveto . . . . .	2108	14	79	45	34	.....	.....	.....	40	21	19	39	.....	2147
14	Cocullo . . . . .	1346	15	88	49	39	6	4	2	52	28	24	36	.....	1382
15	Colle Armele . . . . .	1554	21	84	47	37	.....	.....	.....	54	30	24	30	.....	1584
16	Collongro . . . . .	1718	18	79	36	43	5	3	2	93	55	38	.....	14	1704
17	Gloja de' Marsi . . . . .	2672	24	134	69	65	.....	.....	.....	71	33	38	63	.....	2735
18	Lece ne' Marsi . . . . .	1490	13	68	32	36	1	.....	1	42	24	18	26	.....	1516

TAVOLA I. — MOVIMENTO PER COMUNI.

Anno 1882.

Aquila degli Abruzzi.

CIRCONDARI E DISTRETTI  COMUNI	POPOLAZIONE 31 Dicembre 1881	MATRIMONI	NATI			NATI-MORTI			MORTI			Eccedenza		POPOLAZIONE 31 Dicembre 1882	
			TOTALE	Maschi	Femmine	TOTALE	Maschi	Femmine	TOTALE	Maschi	Femmine	dei nati sui morti	dei morti sui nati		
19 Luco ne' Marsi . . . . .	3689	13.	177	91	86	.....	.....	.....	92	47	45	85	.....	3774	
20 Magliano de' Marsi . . . . .	4275	41	178	91	87	.....	2	1	110	52	58	68	.....	4343	
21 Massa d'Albe . . . . .	4260	35	180	94	86	.....	.....	.....	90	47	43	90	.....	4350	
22 Morino . . . . .	1731	18	92	47	45	.....	.....	.....	51	19	32	41	.....	1772	
23 Opi . . . . .	631	12	39	18	21	.....	1	1	19	6	13	20	.....	651	
24 Ortona de' Marsi . . . . .	2842	21	121	59	62	.....	.....	.....	95	46	49	26	.....	2868	
25 Ortucechio . . . . .	1933	12	79	41	38	.....	.....	.....	55	36	19	24	.....	1957	
26 Ovindoli . . . . .	1806	8	76	36	40	.....	.....	.....	62	36	26	14	.....	1820	
27 Pereto . . . . .	3108	22	127	61	66	.....	.....	.....	117	58	59	10	.....	3118	
28 Pescasseroli . . . . .	1994	17	126	64	62	.....	1	1	80	48	32	46	.....	2040	
29 Pescina . . . . .	7038	71	289	155	134	.....	8	5	3	224	121	103	65	.....	7103
30 Sante Marie . . . . .	3138	19	124	61	63	.....	1	1	80	37	43	44	.....	3182	
31 San Vincenzo Valle Roveto . . . . .	3439	21	99	55	44	.....	.....	.....	73	30	43	28	.....	3465	
32 Scurocola . . . . .	3788	27	164	75	89	.....	1	1	123	67	56	41	.....	3829	
33 Tagliacozzo . . . . .	8042	73	319	167	152	.....	8	6	2	291	145	146	28	.....	8070
34 Trasacco . . . . .	1854	23	77	47	30	.....	.....	.....	51	22	29	26	.....	1880	
35 Villalvalonga . . . . .	1715	7	90	55	37	.....	2	1	1	143	80	63	.....	1662	
TOTALE DEL CIRCONDARIO.	105003	861	4379	2272	2107	62	37	25	3043	1552	1491	1336	.....	106339	

Circondario di Cittaducale.

1 Accumoli . . . . .	2352	17	74	37	37	2	1	1	65	24	41	9	.....	2361
2 Amatrice . . . . .	6463	60	248	109	139	3	2	1	208	108	100	4	.....	6503
3 Antrodoco . . . . .	3979	46	153	81	72	1	1	.....	170	96	74	.....	3962	
4 Borbona . . . . .	1582	12	59	31	28	.....	.....	.....	30	16	14	.....	1611	
5 Borgocollegato . . . . .	5065	33	158	79	79	2	1	1	100	43	57	58	.....	5121
6 Borgo Velino . . . . .	1026	10	46	28	18	.....	.....	.....	35	16	19	.....	1037	
7 Cantalice . . . . .	2218	14	79	39	40	.....	.....	.....	52	20	32	27	.....	2245
8 Castel Sant' Angelo . . . . .	1910	9	74	41	33	2	2	.....	40	24	16	34	.....	1944
9 Cittaducale . . . . .	4098	30	142	74	68	3	1	2	96	43	53	46	.....	4144
10 Cittareale . . . . .	1341	17	45	22	23	.....	.....	.....	26	13	13	19	.....	1360
11 Fiamignano . . . . .	3169	21	116	52	64	.....	.....	.....	65	38	29	51	.....	3220
12 Leonessa . . . . .	5359	52	262	138	124	.....	.....	.....	171	85	86	91	.....	5450
13 Lugnano di Villa Troiana . . . . .	1247	9	42	21	21	.....	.....	.....	25	14	11	17	.....	1264
14 Miegliano . . . . .	553	8	34	14	20	.....	.....	.....	12	3	9	22	.....	575
15 Pescocostanziano . . . . .	4447	29	184	61	73	.....	.....	.....	91	54	37	43	.....	4490
16 Petrella Salto . . . . .	4295	18	147	78	69	4	4	.....	126	64	62	21	.....	4316
17 Posta . . . . .	1952	21	64	34	30	.....	.....	.....	39	19	20	25	.....	1977
TOTALE DEL CIRCONDARIO.	51054	406	1877	939	938	17	12	5	1351	678	673	526	.....	51580

Circondario di Solmona.

1 Alfedena . . . . .	1745	25	82	46	36	4	3	1	66	26	40	16	.....	1761
2 Anversa . . . . .	1499	13	67	31	36	.....	.....	.....	51	25	28	16	.....	1515
3 Ateleta . . . . .	2798	29	104	54	50	3	2	1	98	51	47	6	.....	2804
4 Barrea . . . . .	1434	17	62	27	35	.....	.....	.....	72	37	35	.....	10	1424
5 Bugnara . . . . .	2635	32	116	62	54	1	.....	1	94	47	47	22	.....	2657
6 Campo di Giove . . . . .	1854	17	99	49	50	.....	.....	.....	48	25	23	51	.....	1905
7 Castel di Sangro . . . . .	5193	51	289	152	137	11	6	5	163	83	80	126	.....	5319
8 Civitella Alfedena . . . . .	633	6	23	8	15	.....	.....	.....	24	10	14	.....	1	632
9 Introdacqua . . . . .	3238	38	154	82	72	1	1	.....	134	75	59	20	.....	3258
10 Paoentro . . . . .	4043	43	159	72	87	7	4	3	129	69	60	30	.....	4043
11 Pentima . . . . .	2544	33	103	59	44	.....	.....	.....	101	47	54	2	.....	2546
12 Pescocostanzo . . . . .	2112	23	82	38	49	2	1	1	40	20	20	42	.....	2154
13 Pettorano sul Gizio . . . . .	3728	55	173	78	95	6	2	4	117	58	59	56	.....	3784
14 Popoli . . . . .	7157	77	297	155	142	16	6	10	234	123	111	63	.....	7220
15 Pratola Peligna . . . . .	7436	79	304	145	159	.....	.....	.....	192	92	100	112	.....	7548
16 Prezza . . . . .	2232	20	81	39	42	.....	.....	.....	46	18	28	35	.....	2267
17 Rajano . . . . .	3607	42	153	81	72	.....	.....	.....	96	42	54	57	.....	3664
18 Rivisondoli . . . . .	1581	12	81	41	40	1	1	.....	61	36	25	20	.....	1601
19 Roccavale . . . . .	1686	21	68	34	34	3	2	1	49	23	26	19	.....	1705
20 Rocca Pia . . . . .	977	19	39	18	21	.....	.....	.....	30	13	17	9	.....	986
21 Roccaraso . . . . .	1959	18	96	51	45	2	1	1	62	31	31	34	.....	1993
22 Scanno . . . . .	2679	23	102	60	42	1	1	.....	76	35	41	26	.....	2705
23 Scontrone . . . . .	1150	10	49	26	23	.....	.....	.....	38	22	16	11	.....	1161
24 Solmona . . . . .	17601	133	595	324	271	34	17	17	568	302	266	27	.....	17628
25 Villalago . . . . .	982	12	60	32	28	.....	.....	.....	36	16	20	24	.....	1006
26 Villata Barrea . . . . .	1163	15	61	35	26	2	2	.....	69	37	32	.....	8	1155
27 Vittorio . . . . .	1795	22	65	28	37	1	1	.....	43	21	22	.....	1817	
TOTALE DEL CIRCONDARIO.	85431	885	3564	1822	1742	95	50	45	2737	1382	1355	827	.....	86258



TAVOLA I. — MOVIMENTO PER COMUNI.

Anno 1882.

Aquila degli Abruzzi.

CIRCONDARI E DISTRETTI — COMUNI	POPOLAZIONE 31 Dicembre 1881	MATRIMONI	NATI			NATI-MORTI			MORTI			Eccedenza		POPOLAZIONE 31 Dicembre 1882	
			TOTALE	Maschi	Femmine	TOTALE	Maschi	Femmine	TOTALE	Maschi	Femmine	dei nati sui morti	dei morti sui nati		
RIEPILOGO															
48	AQUILA DEGLI ABRUZZI . . . . .	111539	1035	4818	2207	2111	38	24	14	3140	1588	1552	1178	.....	112717
35	AVEZZANO . . . . .	105003	861	4379	2272	2107	62	37	25	3043	1552	1491	1336	.....	106339
17	CITTA' DUCALE . . . . .	51054	406	1877	939	938	17	12	5	1351	678	673	526	.....	51580
27	SOLMONA . . . . .	85431	885	3564	1822	1742	95	50	45	2737	1382	1355	827	.....	86258
127	TOTALE DELLA PROVINCIA.	353027	3187	14138	7240	6898	212	123	89	10271	5200	5071	3867	.....	356894

PROVINCIA DI AREZZO.

Circondario unico di Arezzo.

1	Anghiari . . . . .	7284	56	262	129	133	18	10	8	191	108	83	71	.....	7355
2	Arezzo . . . . .	38950	307	1291	642	649	45	30	15	1049	555	494	242	.....	39192
3	Badia Tedalda . . . . .	2387	21	92	43	49	2	2	.....	49	30	19	43	.....	2430
4	Bibbiena . . . . .	6136	60	239	113	126	5	2	3	182	105	77	57	.....	6193
5	Bucine . . . . .	7186	58	252	142	110	6	4	2	248	130	118	4	.....	7190
6	Capolona . . . . .	2804	30	83	43	40	2	1	1	64	30	34	19	.....	2823
7	Caprese . . . . .	2181	23	96	40	56	.....	.....	.....	44	25	19	52	.....	2233
8	Castel Focognano . . . . .	3536	18	153	83	70	6	4	2	67	39	28	86	.....	3622
9	Castelfranco di Sopra . . . . .	3112	28	115	58	57	4	3	1	126	69	57	.....	11	3101
10	Castel San Nicolo . . . . .	5384	66	248	125	123	16	7	9	189	99	90	59	.....	5443
11	Castiglion Fibocchi . . . . .	1134	12	36	13	23	3	2	1	28	15	13	8	.....	1142
12	Castiglion Fiorentino . . . . .	12644	102	483	255	228	9	6	3	313	167	146	170	.....	12814
13	Cavriglia . . . . .	5187	35	176	93	89	10	6	4	157	92	65	19	.....	5206
14	Chitignano . . . . .	1246	7	54	30	24	.....	.....	.....	51	26	25	3	.....	1249
15	Chiusi in Casentino . . . . .	2635	22	106	42	64	.....	.....	.....	78	37	41	28	.....	2663
16	Civitella in Val di Chiana . . . . .	5984	49	199	93	106	10	6	4	129	64	65	70	.....	6054
17	Cortona . . . . .	26553	210	973	494	479	33	16	17	780	408	372	193	.....	26546
18	Fojano della Chiana . . . . .	7638	55	255	132	123	16	10	6	231	113	118	24	.....	7662
19	Laterina . . . . .	2230	8	68	35	33	2	2	.....	42	27	15	26	.....	2256
20	Loro Ciuffenna . . . . .	5230	50	209	104	105	4	.....	4	208	105	103	1	.....	5211
21	Lucignano . . . . .	4065	47	147	79	68	7	6	1	90	42	48	57	.....	4122
22	Marciano . . . . .	2591	12	87	50	37	2	1	1	45	21	24	42	.....	2633
23	Montemignao . . . . .	1031	17	70	36	34	6	3	3	28	15	13	42	.....	1073
24	Monterchi . . . . .	3144	21	106	57	49	6	1	5	81	48	33	25	.....	3169
25	Monte San Savino . . . . .	7806	76	262	131	131	12	8	4	238	122	116	24	.....	7830
26	Monte Santa Maria Tiberina . . . . .	3121	38	107	61	46	7	3	4	75	37	38	32	.....	3153
27	Monteverchi . . . . .	9896	69	328	173	155	11	9	2	287	131	156	41	.....	9937
28	Orignano Raggiolo . . . . .	1754	18	85	37	48	1	.....	1	65	34	31	20	.....	1774
29	Pergine . . . . .	2243	18	65	31	34	2	1	1	47	22	25	18	.....	2261
30	Pian di Sco . . . . .	3081	37	122	64	58	.....	.....	.....	95	48	47	27	.....	3108
31	Pieve Santo Stefano . . . . .	4690	35	187	103	84	6	2	4	95	54	41	92	.....	4782
32	Poppi . . . . .	6653	42	265	139	126	6	4	2	198	105	93	67	.....	6720
33	Pratovecchio . . . . .	5226	42	203	93	110	6	4	2	143	71	72	60	.....	5286
34	San Giovanni Valdarno . . . . .	5532	52	199	88	111	16	10	6	187	100	87	12	.....	5544
35	Sansepolcro . . . . .	8238	64	240	131	109	3	2	1	242	119	123	.....	2	8236
36	Sestino . . . . .	2403	21	82	36	46	5	3	2	63	27	36	19	.....	2422
37	Stia . . . . .	3292	31	149	93	56	.....	.....	.....	103	51	52	46	.....	3338
38	Subbiano . . . . .	3933	19	120	68	52	10	7	3	84	50	34	36	.....	3965
39	Talla . . . . .	2635	18	103	58	47	2	2	.....	50	22	28	53	.....	2688
40	Terranuova Bracciolini . . . . .	8169	76	270	126	144	16	7	9	243	121	122	27	.....	8196
40	TOTALE DELLA PROVINCIA.	238744	1970	8587	4361	4226	315	184	131	6685	3484	3201	1902	.....	240646

PROVINCIA DI ASCOLI PICENO.

Circondario di Ascoli Piceno.

1	Acquasanta . . . . .	6032	59	238	120	118	3	2	1	165	86	79	73	.....	6105
2	Acquaviva Picena . . . . .	2069	17	80	41	39	3	2	1	34	18	16	46	.....	2115
3	Amandola . . . . .	4768	26	140	77	63	9	7	2	86	45	41	54	.....	4822
4	Appignano del Tronto . . . . .	1756	25	69	32	37	.....	.....	.....	35	19	16	34	.....	1790
5	Arquata del Tronto . . . . .	4414	38	196	115	81	3	2	1	155	73	82	41	.....	4455
6	Ascoli Piceno . . . . .	23225	127	729	398	331	31	18	13	578	294	284	151	.....	23776
7	Caras ai . . . . .	1910	23	65	37	28	1	1	.....	35	16	19	30	.....	1940
8	Castel di Lama . . . . .	1862	14	66	40	26	2	2	.....	39	20	19	27	.....	1889
9	Castignano . . . . .	3223	28	108	60	48	9	9	.....	101	59	42	7	.....	3230
10	Castorano . . . . .	1108	14	44	25	19	.....	.....	.....	34	16	18	10	.....	1118
11	Colli del Tronto . . . . .	1298	10	39	22	17	.....	.....	.....	31	16	15	8	.....	1306
12	Comunanza . . . . .	3035	21	96	46	50	4	3	1	53	28	25	43	.....	3078

TAVOLA I. — MOVIMENTO PER COMUNI.

Anno 1882.

Ascoli Piceno.

CIRCONDARI E DISTRETTI — COMUNI	POPOLAZIONE 31 Dicembre 1881	MATRIMONI	NATI			NATI-MORTI			MORTI			Eccedenza		POPOLAZIONE 31 Dicembre 1882
			TOTALE	Maschi	Femmine	TOTALE	Maschi	Femmine	TOTALE	Maschi	Femmine	dei nati sui morti	dei morti sui nati	
13 Folignano . . . . .	2028	9	64	30	34	3	2	1	62	30	32	2	.....	2030
14 Force . . . . .	2926	44	100	54	46	4	2	2	83	39	44	17	.....	2943
15 Maltignano . . . . .	1064	10	29	15	14	1	.....	1	28	16	12	1	.....	1065
16 Monsampolo del Tronto . . . . .	2240	34	75	26	49	5	4	1	58	20	38	17	.....	2257
17 Montalto delle Marche . . . . .	3298	22	138	66	72	14	7	7	88	47	41	50	.....	3348
18 Montedinove . . . . .	1158	11	43	27	16	.....	.....	.....	41	24	17	2	.....	1160
19 Montefortino . . . . .	2180	18	72	31	41	.....	.....	.....	50	24	26	22	.....	2502
20 Montegallo . . . . .	2268	6	80	41	39	.....	.....	.....	37	21	16	43	.....	2311
21 Montemonaco . . . . .	1523	12	47	23	24	.....	.....	.....	39	22	17	8	.....	1531
22 Monteprandone . . . . .	3919	24	132	70	62	.....	.....	.....	108	54	49	29	.....	3948
23 Offida . . . . .	4995	32	175	91	84	.....	.....	.....	154	70	84	21	.....	5016
24 Palmiano . . . . .	596	5	10	8	2	.....	.....	.....	13	9	4	.....	3	593
25 Rocca del Fluvione . . . . .	2257	43	94	46	48	1	1	.....	80	41	39	14	.....	a) 3083
26 Rotella . . . . .	2256	11	77	37	40	.....	.....	.....	78	36	42	.....	1	2255
27 San Benedetto del Tronto . . . . .	6939	69	218	122	96	11	6	5	106	58	48	112	.....	7051
28 Spinetoli . . . . .	2120	18	85	50	35	4	2	2	33	21	12	52	.....	2172
29 Venarotta . . . . .	3474	27	93	52	41	1	.....	1	52	28	24	41	.....	b) 2703
TOTALE DEL CIRCONDARIO	100241	797	3402	1802	1600	109	70	39	2451	1250	1201	951	.....	101192

Circondario di Fermo.

1 Altidona . . . . .	1244	10	40	22	18	.....	.....	.....	31	16	15	9	.....	1253
2 Belmonte Piceno . . . . .	1075	14	38	19	19	4	1	3	37	18	19	1	.....	1076
3 Campofelone . . . . .	1483	13	40	24	16	.....	.....	.....	27	17	10	13	.....	1496
4 Cossignano . . . . .	1516	18	59	29	30	2	1	1	42	16	26	17	.....	1533
5 Cupra Marittima . . . . .	2193	14	82	43	39	1	.....	1	49	21	28	33	.....	2226
6 Falerone . . . . .	4128	40	161	87	74	5	2	3	110	55	55	51	.....	4179
7 Fermo . . . . .	18383	125	609	314	295	27	17	10	568	278	290	41	.....	18424
8 Francavilla d'Ete . . . . .	1264	3	46	21	25	.....	.....	.....	49	20	20	6	.....	1270
9 Grottammare . . . . .	3695	26	124	65	59	11	6	5	62	26	36	62	.....	3757
10 Grottazzolina . . . . .	1561	11	45	24	21	1	1	.....	42	19	23	3	.....	1564
11 Lapedona . . . . .	1311	11	40	21	19	.....	.....	.....	41	16	25	.....	1	1310
12 Magliano di Tenna . . . . .	1056	9	32	17	15	.....	.....	.....	36	17	19	.....	4	1052
13 Massa Fermana . . . . .	1459	8	57	32	25	1	.....	1	43	22	21	14	.....	1473
14 Massignano . . . . .	1862	10	72	36	36	4	4	.....	53	21	32	19	.....	1881
15 Montappone . . . . .	2338	19	85	47	38	.....	.....	.....	93	48	45	.....	8	2330
16 Monte Falcone Appennino . . . . .	1984	15	64	42	22	5	3	2	41	16	25	23	.....	2007
17 Monte Fiore dell' Aso . . . . .	2243	20	79	37	42	7	6	1	58	28	30	21	.....	2264
18 Monte Giberto . . . . .	1257	10	26	20	6	.....	.....	.....	38	18	20	.....	12	1245
19 Monte Giorgio . . . . .	6105	37	182	100	82	10	7	3	218	108	110	.....	36	6069
20 Montegrano . . . . .	4263	35	174	85	89	3	3	.....	101	51	50	73	.....	4336
21 Monteleone di Fermo . . . . .	1430	16	42	18	24	3	1	2	32	14	18	10	.....	1440
22 Montelparo . . . . .	1382	10	48	27	21	5	4	1	23	15	13	20	.....	1402
23 Monte Rinaldo . . . . .	856	11	26	15	11	1	1	.....	21	11	10	5	.....	841
24 Monte Rubbiano . . . . .	3600	18	125	69	56	3	2	1	101	46	55	24	.....	3624
25 Monte San Pietrangeli . . . . .	2209	25	75	39	36	1	.....	1	60	35	25	15	.....	2224
26 Monte San Pietro Morico . . . . .	550	4	18	11	7	2	.....	2	14	8	6	4	.....	554
27 Monte Urano . . . . .	2287	15	85	48	37	.....	.....	.....	42	17	25	43	.....	2330
28 Monte Vidon' Combate . . . . .	993	6	38	18	20	1	.....	1	14	5	9	24	.....	1017
29 Monte Vidon Corrado . . . . .	1326	14	65	37	28	2	1	1	62	26	36	3	.....	1329
30 Montottone . . . . .	1691	13	58	36	22	1	1	.....	45	27	18	13	.....	1704
31 Ortezzano . . . . .	815	4	21	13	8	1	.....	1	29	16	13	.....	8	807
32 Pedaso . . . . .	731	3	25	14	11	2	1	1	14	7	7	11	.....	742
33 Petritoli . . . . .	2858	17	84	46	38	2	1	1	75	32	43	9	.....	2867
34 Ponzone di Fermo . . . . .	1435	10	50	25	25	.....	.....	.....	52	24	28	.....	2	1433
35 Porto San Giorgio . . . . .	3794	18	155	84	71	2	2	.....	114	57	57	41	.....	3855
36 Rapagnano . . . . .	1423	15	43	21	22	3	2	1	30	16	14	13	.....	1436
37 Ripatransone . . . . .	6138	48	235	123	112	9	9	.....	149	88	61	86	.....	6224
38 Santa Vittoria in Matenano . . . . .	2148	13	70	42	28	2	1	1	36	10	26	34	.....	2182
39 Sant' Elpidio a Mare . . . . .	9586	77	354	188	166	32	23	9	146	82	64	208	.....	9794
40 Servigliano . . . . .	2205	9	67	31	36	3	3	.....	63	32	31	4	.....	2209
41 Torre San Patrizio . . . . .	1087	12	39	21	18	2	.....	2	20	11	9	19	.....	1106
TOTALE DEL CIRCONDARIO	108944	806	3778	2011	1767	158	103	55	2877	1410	1467	901	.....	109845

RIRPILOGO.

29 ASCOLI PICENO . . . . .	100241	797	3402	1802	1600	109	70	39	2451	1250	1201	951	.....	101192
41 FERMO . . . . .	108944	806	3778	2011	1767	158	103	55	2877	1410	1467	901	.....	109845
70 TOTALE DELLA PROVINCIA	209185	1603	7180	3813	3367	267	173	94	5328	2660	2668	1852	.....	211037

a) Compresi 812 abitanti delle frazioni Casacagnano, Valcinante e Cerqueto staccate dal comune di Venarotta.  
 b) Meno 812 abitanti delle frazioni suddette aggregate al comune di Rocca del Fluvione.

TAVOLA I. — MOVIMENTO PER COMUNI.

Anno 1882.

Avellino.

CIRCONDARI E DISTRETTI  COMUNI	POPOLAZIONE 31 Dicembre 1881	MATRIMONI	NATI			NATI-MORTI			MORTI			Eccedenza		POPOLAZIONE 31 Dicembre 1882
			TOTALE	Maschi	Femmine	TOTALE	Maschi	Femmine	TOTALE	Maschi	Femmine	dei nati sui morti	dei morti sui nati	

PROVINCIA DI AVELLINO

Circondario di Ariano di Puglia.

(PRINCIPATO ULTERIORE).

1	Accadia	4552	60	263	138	125	23	14	9	127	65	62	136	.....	4668
2	Anzano degli Irpini	2758	50	157	74	83	8	5	3	96	38	58	61	.....	2819
3	Ariano di Puglia.	14398	137	737	380	357	33	22	11	519	253	266	218	.....	14616
4	Bonito	3797	40	192	105	87	.....	.....	.....	110	49	61	82	.....	3879
5	Carife	2292	23	86	43	43	.....	.....	.....	56	22	34	30	.....	2322
6	Casalbore	1989	18	124	69	55	.....	.....	.....	42	20	22	82	.....	2071
7	Castel Baronia	1730	20	74	44	30	.....	.....	.....	48	32	16	26	.....	1756
8	Flumeri	1621	5	83	54	29	.....	.....	.....	53	24	29	30	.....	1651
9	Fontanarosa	2896	24	154	84	70	5	3	2	74	33	41	80	.....	2976
10	Greci	3800	38	211	128	83	6	4	2	170	99	71	41	.....	3841
11	Grottole	5050	57	248	123	125	.....	.....	.....	94	57	37	154	.....	5204
12	Melito Valle Bonito.	1743	11	92	46	46	.....	.....	.....	28	13	15	64	.....	1807
13	Mirabella Eclano.	6825	54	276	154	122	.....	.....	.....	162	75	87	114	.....	6939
14	Montaguto	2079	21	132	66	66	1	1	.....	76	43	33	56	.....	2135
15	Montecalvo Irpino	4290	38	226	129	97	9	4	5	130	65	65	96	.....	4386
16	Monteleone di Puglia.	3775	60	214	123	91	6	4	2	82	47	35	132	.....	3907
17	Orsara Dianno Irpina.	5434	89	315	169	146	7	3	4	144	63	51	171	.....	5605
18	San Nicola Baronia.	963	7	44	20	24	.....	.....	.....	28	15	13	16	.....	979
19	San Sossio	2206	21	128	61	67	.....	.....	.....	59	28	31	69	.....	2275
20	Sant'Arcangelo Trimonte.	1113	14	69	27	42	.....	.....	.....	32	20	12	37	.....	1150
21	Savignano di Puglia.	3746	45	223	109	114	1	1	.....	102	59	43	121	.....	3867
22	Taurasi	2366	16	87	38	49	.....	.....	.....	77	35	42	10	.....	2376
23	Trevico	3768	48	239	120	119	4	3	1	151	79	72	88	.....	3866
24	Vallata.	3584	49	180	89	91	.....	.....	.....	133	64	69	47	.....	3651
25	Villanova del Battista	2021	26	113	55	58	.....	.....	.....	100	49	51	13	.....	2034
26	Zungoli	2266	26	109	59	50	.....	.....	.....	50	20	30	59	.....	2325
TOTALE DEL CIRCONDARIO.		91042	997	4776	2507	2269	103	64	39	2743	1367	1376	2033	.....	93075

Circondario di Avellino.

1	Ajello del Sabato	1613	18	51	25	26	1	1	.....	48	23	25	3	.....	1616
2	Altavilla Irpina	5199	49	288	146	142	23	11	12	127	61	66	161	.....	5360
3	Atripalda	6221	50	308	159	149	6	5	1	150	80	70	158	.....	6379
4	Avella	3741	35	173	88	85	2	1	1	102	42	60	71	.....	3812
5	Avellino.	22920	185	813	402	411	20	11	9	571	300	271	242	.....	23162
6	Bajano.	2600	31	121	63	58	1	1	.....	63	33	30	58	.....	2658
7	Bellizzi	922	12	45	24	21	.....	.....	.....	26	15	11	19	.....	941
8	Candida	1534	11	75	39	36	3	2	1	53	26	27	22	.....	1556
9	Capriglia	1634	18	104	52	52	1	1	.....	50	21	29	54	.....	1688
10	Cervinara	7115	85	303	172	131	9	5	4	218	123	95	85	.....	7200
11	Cesinali	1395	18	64	33	31	.....	.....	.....	47	27	20	17	.....	1412
12	Chianche.	473	3	14	7	7	.....	.....	.....	11	6	5	3	.....	476
13	Chianchetella.	394	3	12	5	7	.....	.....	.....	4	2	2	8	.....	402
14	Chiusano di San Domenico	2967	18	139	68	71	3	3	.....	66	32	34	73	.....	3040
15	Contrada.	2357	25	95	48	47	.....	.....	.....	91	46	45	4	.....	2361
16	Domicella	1120	7	50	25	25	.....	.....	.....	26	14	12	24	.....	1144
17	Forino.	3929	27	169	87	82	11	5	6	93	52	41	76	.....	4005
18	Grottolella.	1602	13	68	42	26	.....	.....	.....	31	20	11	37	.....	1639
19	Lapio	2321	26	91	53	41	.....	.....	.....	82	50	32	12	.....	2333
20	Lauro	2707	26	154	87	67	.....	.....	.....	67	33	34	87	.....	2794
21	Manocalzati	1933	12	77	36	41	.....	.....	.....	58	32	26	19	.....	1952
22	Marzano di Nola.	1270	15	48	26	22	3	2	1	30	14	16	18	.....	1288
23	Marcogliano	3103	21	149	65	84	10	2	8	73	35	38	76	.....	3179
24	Montefalcione	3562	26	179	89	90	3	1	2	174	94	80	5	.....	3567
25	Monteforte Irpino	4384	42	186	102	84	.....	.....	.....	115	62	53	71	.....	4455
26	Montefredane.	2421	35	102	52	50	5	3	2	54	27	27	48	.....	2469
27	Montefusco.	2124	13	100	46	54	.....	.....	.....	51	21	30	49	.....	2173
28	Montemiletto	4113	37	169	92	77	.....	.....	.....	104	54	50	65	.....	4178
29	Montoro Inferiore	5720	27	249	126	123	4	1	3	189	98	91	60	.....	5780
30	Montoro Superiore	4750	31	197	85	112	.....	.....	.....	136	66	70	61	.....	4811
31	Moschiano	1368	21	63	32	31	.....	.....	.....	28	17	11	35	.....	1403
32	Mugnano del Cardinale.	3188	36	124	65	59	.....	.....	.....	99	56	43	25	.....	3213
33	Ospedaletto d'Alpinolo	1359	10	70	40	30	.....	.....	.....	80	16	14	40	.....	1399
34	Pago del Vallo di Lauro	974	11	63	34	29	.....	.....	.....	15	8	7	48	.....	1022
35	Parolise	939	7	35	18	17	.....	.....	.....	14	9	5	21	.....	960
36	Petraro	676	7	33	17	16	.....	.....	.....	16	11	5	17	.....	693
37	Pietradefusi	5268	60	251	129	122	.....	.....	.....	148	70	78	103	.....	5371

TAVOLA I. — MOVIMENTO PER COMUNI.

Anno 1882.

Avellino.

CIRCONDARI E DISTRETTI — COMUNI	POPOLAZIONE 31 Dicembre 1881	MATRIMONI	NATI			NATI-MORTI			MORTI			Eccedenza		POPOLAZIONE 31 Dicembre 1882
			TOTALE	Maschi	Femmine	TOTALE	Maschi	Femmine	TOTALE	Maschi	Femmine	dei nati sui morti	dei morti sui nati	
38 Pietrastornina . . . . .	3447	34	171	82	89	.....	.....	.....	66	36	30	105	.....	3552
39 Prata di Principato Ultra. . . . .	2879	25	134	70	64	.....	.....	.....	75	36	39	59	.....	2938
40 Pratola Serra . . . . .	3054	19	180	86	94	.....	.....	.....	79	40	39	101	.....	3155
41 Quadrelle . . . . .	842	15	39	18	21	1	.....	1	31	16	15	8	.....	850
42 Quindici . . . . .	2615	28	157	84	73	4	1	3	54	26	28	103	.....	2718
43 Roccabascerana . . . . .	3199	25	156	87	69	2	1	1	114	54	60	42	.....	3241
44 Rotondi . . . . .	1639	23	66	42	24	.....	.....	.....	50	28	22	16	.....	1655
45 Salza Irpina . . . . .	1560	7	46	24	22	.....	.....	.....	32	15	17	14	.....	1574
46 San Martino Valle Caudina. . . . .	5074	56	294	146	148	14	6	8	115	59	56	179	.....	5253
47 San Michele di Serino . . . . .	1550	13	71	44	27	.....	.....	.....	39	21	18	32	.....	1582
48 San Pietro Indelicato . . . . .	138	2	8	5	3	.....	.....	.....	4	1	3	4	.....	142
49 San Potito Ultra . . . . .	1291	12	48	25	23	1	1	.....	32	11	21	16	.....	1307
50 Sant'Agata di Sotto . . . . .	869	3	33	18	15	.....	.....	.....	21	12	9	12	.....	881
51 Santa Lucia di Serino . . . . .	1435	11	75	41	34	.....	.....	.....	52	24	28	23	.....	1458
52 Sant'Angelo a Scala . . . . .	1084	17	67	42	25	.....	.....	.....	26	14	12	41	.....	1125
53 Santa Paolina . . . . .	1979	19	85	49	36	1	.....	1	36	20	16	49	.....	2028
54 Santo Stefano dei Sole . . . . .	1844	15	106	50	56	6	2	4	55	19	36	51	.....	1895
55 Serino . . . . .	6373	60	298	158	140	18	6	12	172	100	72	126	.....	6499
56 Sirignano . . . . .	845	10	29	12	17	.....	.....	.....	18	6	12	11	.....	856
57 Solofra . . . . .	5994	54	239	137	102	7	4	3	184	92	92	55	.....	6049
58 Sorbo di Serpico . . . . .	863	6	64	35	29	2	1	1	20	9	11	44	.....	907
59 Sperone . . . . .	1086	14	47	27	20	.....	.....	.....	22	11	11	25	.....	1111
60 Summonte . . . . .	1502	19	66	38	28	.....	.....	.....	42	19	23	24	.....	1526
61 Taurano . . . . .	1289	4	53	34	19	.....	.....	.....	55	31	24	.....	.....	1287
62 Tavernola San Felice . . . . .	629	4	24	12	12	.....	.....	.....	23	12	11	1	.....	620
63 Torre le Nocelle . . . . .	1880	9	93	50	43	.....	.....	.....	35	18	17	58	.....	1938
64 Torrioni . . . . .	781	8	33	13	20	3	.....	3	45	22	23	.....	12	769
65 Tufo . . . . .	1488	15	77	38	39	1	1	.....	24	7	17	53	.....	1541
66 Volturara Irpina . . . . .	4766	32	212	106	106	.....	.....	.....	132	58	74	80	.....	4786
TOTALE DEL CIRCONDARIO.	181851	1630	8206	4250	3956	165	78	87	4913	2513	2400	3293	.....	185141

Circondario di Sant'Angelo de' Lombardi.

1 Andretta . . . . .	4368	53	223	105	118	.....	.....	.....	285	146	139	.....	62	4306
2 Aquilonia . . . . .	2747	31	178	86	92	.....	.....	.....	88	52	34	92	.....	2809
3 Bagnoli Irpino . . . . .	3092	19	165	84	81	.....	.....	.....	75	40	35	90	.....	3182
4 Bisaccia . . . . .	6189	82	391	175	216	17	10	7	267	123	144	124	.....	6313
5 Calirano . . . . .	1580	23	104	61	43	.....	.....	.....	193	98	95	.....	89	1491
6 Calabritto . . . . .	3141	33	141	66	75	1	.....	1	86	37	49	55	.....	3196
7 Caltri . . . . .	6974	65	377	208	169	19	13	6	290	162	128	87	.....	7061
8 Caposele . . . . .	3681	38	202	107	95	.....	.....	.....	148	78	70	44	.....	3735
9 Cassano Irpino . . . . .	1387	14	75	32	43	1	.....	1	47	21	26	28	.....	1415
10 Castelfranci . . . . .	3014	37	156	65	91	6	2	4	64	29	35	92	.....	3106
11 Castelvetro di Calore . . . . .	2148	17	114	51	63	.....	.....	.....	47	26	21	67	.....	2215
12 Conza della Campania . . . . .	1302	14	75	34	41	.....	.....	.....	47	22	25	28	.....	1330
13 Frigento . . . . .	3985	51	210	105	105	2	.....	2	103	42	61	107	.....	4092
14 Gessualdo . . . . .	4242	35	250	121	129	2	2	.....	95	38	57	155	.....	4397
15 Guardia Lombardi . . . . .	4069	39	227	109	118	2	1	1	140	77	63	87	.....	4156
16 Lacedonia . . . . .	5822	69	334	167	167	7	2	5	176	97	79	158	.....	5980
17 Lioni . . . . .	4886	51	213	101	112	2	1	1	110	44	66	103	.....	4989
18 Luogosano . . . . .	1184	10	53	18	35	1	1	.....	52	17	35	1	.....	1185
19 Montella . . . . .	7643	73	289	149	140	.....	.....	.....	149	83	66	140	.....	7783
20 Montemaro . . . . .	2882	26	168	88	80	.....	.....	.....	54	23	31	114	.....	2996
21 Montevarano . . . . .	2181	15	113	56	57	2	1	1	75	38	37	38	.....	2219
22 Morra Irpino . . . . .	2937	29	151	63	88	.....	.....	.....	73	34	39	78	.....	3015
23 Nusco . . . . .	4639	38	255	134	121	7	6	1	126	61	65	129	.....	4768
24 Paternopoli . . . . .	2494	20	120	61	59	4	2	2	60	22	38	60	.....	2554
25 Quaglietta . . . . .	1042	7	50	26	24	.....	.....	.....	24	11	13	26	.....	1068
26 Rocca San Felice . . . . .	1605	13	86	41	45	12	4	8	49	22	27	37	.....	1642
27 Rocchetta Sant'Antonio. . . . .	4024	48	198	98	100	.....	.....	.....	181	93	88	17	.....	4041
28 San Mango sul Calore . . . . .	1963	15	102	42	60	.....	.....	.....	54	27	27	48	.....	2011
29 Sant'Andrea di Conza . . . . .	2292	22	116	65	51	.....	.....	.....	103	54	49	13	.....	2305
30 Sant'Angelo all'Esca . . . . .	2110	13	104	50	54	2	2	.....	68	34	34	36	.....	2146
31 Sant'Angelo de' Lombardi. . . . .	7073	68	333	183	150	19	12	7	165	93	73	167	.....	7240
32 Senerchia . . . . .	1633	17	99	53	46	.....	.....	.....	35	19	16	64	.....	1697
33 Sturano . . . . .	2855	39	155	76	79	7	4	3	67	30	37	88	.....	2943
34 Teora . . . . .	4565	47	248	129	119	2	2	.....	102	48	54	146	.....	4711
35 Torella de' Lombardi . . . . .	3136	32	148	69	79	.....	.....	.....	84	43	41	64	.....	3200
36 Villamaina . . . . .	871	10	57	19	38	.....	.....	.....	28	17	11	29	.....	900
TOTALE DEL CIRCONDARIO.	119726	1215	6280	3097	3183	115	65	50	3809	1901	1908	2471	.....	122197

TAVOLA I. — MOVIMENTO PER COMUNI.

Anno 1882.

Avellino.

CIRCONDARI E DISTRETTI COMUNI	POPOLAZIONE 31 Dicembre 1881	MATRIMONI	NATI			NATI-MORTI			MORTI			Eccedenza		POPOLAZIONE 31 Dicembre 1882
			TOTALE	Maschi	Femmine	TOTALE	Maschi	Femmine	TOTALE	Maschi	Femmine	dei nati sui morti	dei morti sui nati	
26 ARIANO DI PUGLIA. . . . .	91042	997	4776	2507	2269	103	64	39	2743	1367	1376	2033	.....	93075
66 AVELLINO . . . . .	181851	1630	8206	4250	3956	165	78	87	4913	2513	2400	3293	.....	185144
36 SANT'ANGELO DE' LOMBARDI	119726	1213	6280	3097	3183	115	65	50	3809	1901	1908	2471	.....	122197
128 TOTALE DELLA PROVINCIA.	392619	3840	19262	9854	9408	383	207	176	11465	5781	5684	7797	.....	400416

RIEPILOGO.

PROVINCIA DI BARI DELLE PUGLIE

Circondario di Altamura.

(TERRA DI BARI).

1 Alberobello . . . . .	5692	79	306	160	146	4	2	2	176	91	85	130	.....	5822
2 Altamura . . . . .	19933	183	852	443	409	17	8	9	569	303	266	283	.....	20216
3 Binetto . . . . .	1178	10	56	28	28	.....	.....	.....	30	16	14	26	.....	1204
4 Cassano delle Murge. . . . .	5012	37	252	123	129	13	8	5	262	143	119	.....	10	5002
5 Gioia del Colle . . . . .	17016	161	899	457	442	.....	.....	.....	561	283	278	338	.....	17354
6 Gravina in Puglia. . . . .	16905	179	746	383	363	37	18	19	558	288	260	188	.....	17093
7 Grumo Appula . . . . .	9303	76	498	272	226	26	13	13	241	136	105	257	.....	9560
8 Noci . . . . .	9985	101	434	220	214	.....	.....	.....	324	157	167	110	.....	10095
9 Sateramo in Colle . . . . .	11220	107	592	314	278	31	18	13	500	238	262	92	.....	11312
10 Toritto . . . . .	6608	70	307	159	148	18	13	5	258	129	129	49	.....	6657
TOTALE DEL CIRCONDARIO.	102852	1003	4942	2559	2383	146	80	66	3479	1794	1685	1463	.....	104315

Circondario di Bari delle Puglie.

1 Acquaviva delle Fonti. . . . .	8527	74	398	202	196	17	11	6	346	176	170	52	.....	8579
2 Bari delle Puglie . . . . .	60575	475	2298	1190	1108	.....	.....	.....	1307	647	660	991	.....	61566
3 Bitetto . . . . .	5763	63	270	146	124	12	7	5	188	84	104	82	.....	5845
4 Bitonto . . . . .	26207	244	1170	576	594	51	28	23	666	338	328	504	.....	26711
5 Bitritto . . . . .	3777	37	177	87	90	6	1	5	103	49	54	74	.....	3851
6 Canneto di Bari . . . . .	3499	29	144	78	66	5	1	4	87	45	42	57	.....	3556
7 Capurso . . . . .	3920	36	209	104	105	16	7	9	100	47	53	109	.....	4029
8 Carbonara di Bari . . . . .	6036	73	372	185	187	.....	.....	.....	236	118	118	136	.....	6172
9 Casamassima . . . . .	7335	63	284	151	133	.....	.....	.....	230	124	106	54	.....	7389
10 Castellana . . . . .	9407	91	369	197	172	21	15	6	262	139	123	107	.....	9514
11 Ceglie del Campo . . . . .	2754	32	144	76	68	2	1	1	86	47	39	58	.....	2812
12 Cellammare . . . . .	871	6	40	18	22	.....	.....	.....	21	11	10	19	.....	890
13 Cisternino . . . . .	6049	58	272	128	144	.....	.....	.....	209	115	94	63	.....	6112
14 Conversano . . . . .	11890	112	572	286	286	49	25	24	314	152	162	258	.....	12148
15 Fasano . . . . .	17973	122	599	310	289	35	23	12	441	228	213	158	.....	18131
16 Giovinazzo . . . . .	9797	87	429	220	209	.....	.....	.....	232	116	116	107	.....	9994
17 Locorotondo . . . . .	7228	61	315	148	167	6	3	3	185	87	98	130	.....	7358
18 Loseto . . . . .	837	6	37	16	21	.....	.....	.....	27	13	14	10	.....	847
19 Modugno . . . . .	9880	100	517	258	259	23	11	12	327	183	144	190	.....	10070
20 Mola di Bari . . . . .	12435	110	548	293	255	26	17	9	461	236	225	87	.....	12522
21 Monopoli . . . . .	20918	137	748	369	379	42	25	17	440	230	210	308	.....	21226
22 Montrone . . . . .	3020	34	128	60	68	5	2	3	67	33	34	61	.....	3081
23 Noicattaro . . . . .	7373	87	411	213	198	11	5	6	220	107	113	191	.....	7564
24 Palo del Colle . . . . .	10278	86	482	240	242	3	2	1	256	137	119	226	.....	10504
25 Polignano a Mare . . . . .	7818	66	303	140	163	14	10	4	228	111	117	75	.....	7893
26 Putignano . . . . .	12098	84	554	302	252	.....	.....	.....	408	206	202	146	.....	12244
27 Rutigliano . . . . .	7663	64	392	223	169	15	11	4	321	170	151	71	.....	7734
28 San Michele di Bari . . . . .	4575	28	198	98	100	.....	.....	.....	127	61	66	71	.....	4646
29 San Nicandro di Bari . . . . .	5871	64	300	169	131	1	.....	1	196	102	94	104	.....	5975
30 Triggiano . . . . .	8316	86	480	253	227	9	6	3	241	118	123	239	.....	8555
31 Turi . . . . .	6169	60	246	129	117	11	2	9	192	89	103	54	.....	6223
32 Valenzano . . . . .	4149	37	215	112	103	.....	.....	.....	160	85	75	85	.....	4204
TOTALE DEL CIRCONDARIO.	313008	2712	13621	6977	6644	380	213	167	8684	4404	4280	4937	.....	317945

Circondario di Barletta.

1 Andria . . . . .	37182	286	1811	927	884	110	71	39	966	476	490	845	.....	38027
2 Barletta . . . . .	33179	385	1569	827	742	77	38	39	934	468	466	635	.....	33814
3 Bisceglie . . . . .	23877	194	1108	572	536	1	1	.....	599	279	320	509	.....	24386
4 Canosa di Puglia . . . . .	18843	183	899	431	468	72	47	25	498	242	256	401	.....	19244
5 Corato . . . . .	30552	319	1656	838	818	109	78	31	803	419	384	853	.....	31405
6 Minervino Murge . . . . .	15132	181	687	334	353	41	28	13	531	276	255	156	.....	15288

TAVOLA I. — MOVIMENTO PER COMUNI.

Anno 1882.

Bari delle Puglie.

CIRCONDARI e DISTRETTI — COMUNI	POPOLAZIONE 31 Dicembre 1881	MATRIMONI	NATI			NATI-MORTI			MORTI			Eccedenza		POPOLAZIONE 31 Dicembre 1882
			TOTALE	Maschi	Femmine	TOTALE	Maschi	Femmine	TOTALE	Maschi	Femmine	dei nati sui morti	dei morti sui nati	
7 Molfetta . . . . .	30056	280	1349	674	675	1	.....	1	808	398	410	541	.....	30597
8 Ruvo di Puglia . . . . .	17956	181	869	439	430	3	1	2	472	234	238	897	.....	18353
9 Spinazzola . . . . .	10623	123	492	255	237	33	15	18	317	161	156	175	.....	10798
10 Terlizzi . . . . .	20592	210	1039	530	509	24	15	9	742	365	377	297	.....	20889
11 Tranì . . . . .	25647	267	1092	550	542	82	48	34	668	310	358	424	.....	26071
<b>TOTALE DEL CIRCONDARIO.</b>	<b>263639</b>	<b>2609</b>	<b>12571</b>	<b>6377</b>	<b>6194</b>	<b>553</b>	<b>342</b>	<b>211</b>	<b>7338</b>	<b>3628</b>	<b>3710</b>	<b>5233</b>	<b>.....</b>	<b>268872</b>

RIEPILOGO.

10 ALTAMURA . . . . .	102852	1003	4942	2559	2383	146	80	66	3479	1794	1685	1463	.....	104315
32 BARI DELLE PUGLIE . . . . .	313008	2712	13621	6977	6644	380	213	167	8684	4404	4280	4937	.....	317945
11 BARLETTA . . . . .	263639	2609	12571	6877	6194	553	342	211	7338	3628	3710	5233	.....	268872
53 <b>TOTALE DELLA PROVINCIA.</b>	<b>679499</b>	<b>6324</b>	<b>31134</b>	<b>15913</b>	<b>15221</b>	<b>1079</b>	<b>635</b>	<b>444</b>	<b>19501</b>	<b>9826</b>	<b>9675</b>	<b>11633</b>	<b>.....</b>	<b>691132</b>

PROVINCIA DI BELLUNO.

Distretto di Agordo.

1 Agordo . . . . .	3038	13	95	50	45	3	2	1	68	30	38	27	.....	3065
2 Alleghe . . . . .	1320	9	64	39	25	2	2	.....	25	10	15	39	.....	1359
3 Cencenighe . . . . .	1521	12	61	28	33	2	1	1	42	22	20	19	.....	1540
4 Falcade . . . . .	2688	7	96	44	52	3	2	1	67	36	31	29	.....	2717
5 Forno di Canale . . . . .	1565	10	65	37	28	1	1	.....	41	22	19	24	.....	1589
6 Gosaldo . . . . .	2136	19	96	54	42	7	6	1	76	33	43	20	.....	2156
7 La Valle . . . . .	1548	12	70	37	33	7	5	2	29	9	20	41	.....	1589
8 Riyamonte . . . . .	1799	6	60	23	37	.....	.....	.....	63	31	32	.....	3	1796
9 Rocca Pietore . . . . .	1965	14	84	39	45	4	2	2	39	21	18	45	.....	2010
10 San Tommaso . . . . .	1264	13	53	22	31	1	.....	1	25	11	14	28	.....	1292
11 Taibon . . . . .	1728	7	60	32	28	.....	.....	.....	33	20	13	27	.....	1755
12 Vallada . . . . .	1131	4	35	19	16	2	.....	2	23	10	13	12	.....	1143
13 Voltago . . . . .	1021	8	35	20	15	.....	.....	.....	23	13	10	12	.....	1033
<b>TOTALE DEL DISTRETTO.</b>	<b>22724</b>	<b>134</b>	<b>874</b>	<b>444</b>	<b>450</b>	<b>32</b>	<b>21</b>	<b>11</b>	<b>554</b>	<b>268</b>	<b>286</b>	<b>320</b>	<b>.....</b>	<b>23044</b>

Distretto di Auronzo.

1 Auronzo . . . . .	4130	20	170	89	81	.....	.....	.....	79	40	39	91	.....	4221
2 Comelico Inferiore . . . . .	2413	11	86	40	46	5	5	.....	53	21	32	33	.....	2416
3 Comelico Superiore . . . . .	3573	11	124	61	63	7	4	3	129	72	57	.....	5	3568
4 Danta . . . . .	558	7	21	11	10	2	1	1	10	5	5	11	.....	569
5 Lorenzago . . . . .	1065	6	34	16	18	.....	.....	.....	20	10	10	14	.....	1079
6 Lozzo Cadore . . . . .	1720	14	63	34	29	.....	.....	.....	53	28	25	10	.....	1730
7 San Nicolò di Comelico . . . . .	588	1	22	14	8	2	.....	2	21	12	9	1	.....	589
8 San Pietro Cadore . . . . .	2082	7	70	40	30	.....	.....	.....	27	12	15	43	.....	2125
9 Sappada . . . . .	1178	5	47	23	24	2	1	1	30	16	14	17	.....	1195
10 Vigo . . . . .	2232	18	80	39	41	.....	.....	.....	54	24	30	26	.....	2258
<b>TOTALE DEL DISTRETTO.</b>	<b>19539</b>	<b>100</b>	<b>717</b>	<b>367</b>	<b>350</b>	<b>18</b>	<b>11</b>	<b>7</b>	<b>476</b>	<b>240</b>	<b>236</b>	<b>241</b>	<b>.....</b>	<b>19780</b>

Distretto di Belluno.

1 Belluno . . . . .	15660	100	542	274	268	6	4	2	381	211	170	161	.....	15821
2 Chies d'Alpago . . . . .	1473	13	43	24	19	1	1	.....	33	16	17	10	.....	1483
3 Farra d'Alpago . . . . .	1965	13	74	34	40	.....	.....	.....	44	28	16	30	.....	1995
4 Limana . . . . .	2102	11	81	44	37	.....	.....	.....	36	20	16	45	.....	2147
5 Mel . . . . .	6496	28	243	123	120	4	2	2	177	86	91	66	.....	6562
6 Pieve d'Alpago . . . . .	1876	9	61	33	28	.....	.....	.....	40	22	18	21	.....	1897
7 Ponte nell'Alpi . . . . .	3831	23	146	63	83	2	1	1	128	58	70	18	.....	3849
8 Puos d'Alpago . . . . .	1551	16	57	31	26	3	3	.....	37	22	15	20	.....	1571
9 Sedico . . . . .	3912	27	144	77	67	5	3	2	115	43	72	29	.....	3941
10 Sospirolo . . . . .	3072	21	116	59	57	6	2	4	57	30	27	59	.....	3131
11 Tambre d'Alpago . . . . .	1791	15	74	38	36	6	5	1	51	29	22	23	.....	1814
12 Trichiana . . . . .	2608	17	90	45	45	4	4	.....	62	32	30	28	.....	2636
<b>TOTALE DEL DISTRETTO.</b>	<b>46337</b>	<b>293</b>	<b>1671</b>	<b>845</b>	<b>826</b>	<b>37</b>	<b>25</b>	<b>12</b>	<b>1161</b>	<b>597</b>	<b>564</b>	<b>510</b>	<b>.....</b>	<b>46847</b>

TAVOLA I. — MOVIMENTO PER COMUNI.

Anno 1882.

Belluno.

CIRCONDARI E DISTRETTI COMUNI	POPOLAZIONE 31 Dicembre 1881	MATRIMONI	NATI			NATI-MORTI			MORTI			Eccedenza		POPOLAZIONE 31 Dicembre 1882
			TOTALE	Maschi	Femmine	TOTALE	Maschi	Femmine	TOTALE	Maschi	Femmine	dei nati sui morti	dei morti sui nati	
<b>Distretto di Feltre.</b>														
1 Alano di Piave . . . . .	2946	24	101	55	46	2	.....	2	56	33	23	45	.....	2991
2 Cesio Maggiore . . . . .	3933	26	172	85	87	12	5	7	77	36	41	95	.....	4028
3 Feltre . . . . .	12566	106	408	217	191	12	6	6	250	122	128	158	.....	12724
4 Lentiai . . . . .	2813	21	100	53	47	2	.....	2	68	29	39	32	.....	2845
5 Pedavena . . . . .	2617	32	118	56	62	3	2	1	47	29	18	71	.....	2688
6 Quero . . . . .	2265	11	87	49	38	1	1	.....	42	28	14	45	.....	2308
7 San Gregorio nelle Alpi . . . . .	1702	13	75	40	35	4	.....	4	32	15	17	43	.....	1745
8 Santa Giustina . . . . .	4243	31	164	86	78	9	5	4	64	28	36	100	.....	4343
9 Seren . . . . .	3939	35	159	82	77	5	3	2	81	40	41	78	.....	4017
10 Vas . . . . .	1146	7	41	21	20	2	1	1	37	19	18	4	.....	1150
TOTALE DEL DISTRETTO.	38168	306	1425	744	681	52	23	29	754	379	375	671	.....	38859
<b>Distretto di Fonzaso.</b>														
1 Arsiè . . . . .	6659	50	282	135	147	20	8	12	161	72	89	121	.....	6780
2 Fonzaso . . . . .	4416	41	159	79	80	2	2	.....	81	40	41	78	.....	4494
3 Lamon . . . . .	3442	24	160	85	75	.....	.....	.....	116	56	60	44	.....	3486
4 Sovramonte (già Servo) . . . . .	3134	29	87	39	48	.....	.....	.....	77	39	38	10	.....	3144
TOTALE DEL DISTRETTO.	17651	144	688	338	350	22	10	12	435	207	228	253	.....	17904
<b>Distretto di Longarone.</b>														
1 Castello Lavazzo . . . . .	1937	15	72	43	29	1	1	.....	45	20	25	27	.....	1964
2 Forno di Zoldo . . . . .	3918	35	168	76	92	.....	.....	.....	111	58	53	57	.....	3975
3 Longarone . . . . .	3344	24	121	64	57	2	1	1	81	42	39	40	.....	3384
4 San Tiziano di Goimna . . . . .	1650	13	70	33	37	4	2	2	49	18	31	21	.....	1671
5 Soverzene . . . . .	268	1	12	8	4	.....	.....	.....	11	2	9	1	.....	269
TOTALE DEL DISTRETTO.	11117	88	443	224	219	7	4	3	297	140	157	146	.....	11265
<b>Distretto di Pieve di Cadore.</b>														
1 Borca . . . . .	1125	8	35	19	16	.....	.....	.....	20	8	12	15	.....	1140
2 Calalzo . . . . .	1181	5	37	14	23	.....	.....	.....	23	12	11	14	.....	1195
3 Cibiana . . . . .	1107	14	40	22	18	.....	.....	.....	25	12	13	15	.....	1122
4 Domegge . . . . .	2235	12	72	34	38	2	1	1	46	22	24	26	.....	2261
5 Ospitale . . . . .	893	2	40	24	16	.....	.....	.....	14	7	7	26	.....	919
6 Perarolo . . . . .	1578	10	50	28	22	4	2	2	33	15	18	17	.....	1595
7 Pieve di Cadore . . . . .	3384	48	126	65	61	.....	.....	.....	62	30	32	64	.....	3448
8 San Vito di Cadore . . . . .	1490	10	53	27	26	5	3	2	19	9	10	34	.....	1524
9 Selva Bellunese . . . . .	896	7	30	15	15	2	.....	2	14	5	9	16	.....	912
10 Valle di Cadore . . . . .	2114	18	88	38	50	5	3	2	54	24	30	34	.....	2348
11 Vodo . . . . .	3975	14	72	38	34	.....	.....	.....	55	20	35	17	.....	1992
12 Zoppè . . . . .	426	4	19	13	6	.....	.....	.....	24	12	12	.....	5	421
TOTALE DEL DISTRETTO.	18604	152	662	337	325	18	9	9	389	176	213	273	.....	18877
<b>RIEPILOGO.</b>														
13 AGORDO . . . . .	22724	134	874	444	430	32	21	11	554	268	286	320	.....	23044
10 ABRONZO . . . . .	19539	100	717	367	350	18	11	7	476	240	236	241	.....	19780
12 BELLUNO . . . . .	46337	293	1671	845	826	37	25	12	1161	597	564	510	.....	46847
10 FELTRE . . . . .	38168	306	1425	744	681	52	23	29	754	379	375	671	.....	38859
4 FONZASO . . . . .	17651	144	688	338	350	22	10	12	435	207	228	253	.....	17904
5 LONGARONE . . . . .	11117	88	443	224	219	7	4	3	297	140	157	146	.....	11263
12 PIEVE DI CADORE . . . . .	18604	152	662	337	325	18	9	9	389	176	213	273	.....	18877
66 TOTALE DELLA PROVINCIA.	174140	1217	6480	3299	3181	186	103	83	4066	2007	2059	2414	.....	176554

TAVOLA I. — MOVIMENTO PER COMUNI.

Anno 1882.

Benevento.

CIRCONDARI e DISTRETTI  COMUNI	POPOLAZIONE 31 Dicembre 1881	MATRIMONI	NATI			NATI-MORTI			MORTI			Eccedenza		POPOLAZIONE 31 Dicembre 1882
			TOTALE	Maschi	Femmine	TOTALE	Maschi	Femmine	TOTALE	Maschi	Femmine	dei nati sui morti	dei morti sui nati	

PROVINCIA DI BENEVENTO.

Circondario di Benevento.

1	Airola . . . . .	5034	48	198	97	101	15	6	9	162	78	84	36	.....	5070
2	Apice . . . . .	4131	38	164	80	84	4	1	3	101	41	60	63	.....	4194
3	Apollosa . . . . .	1743	17	65	29	36	.....	.....	.....	55	30	25	10	.....	1753
4	Arpaia . . . . .	1552	11	77	38	39	.....	.....	.....	64	42	22	13	.....	1565
5	Arpaia . . . . .	1362	21	57	34	23	1	.....	1	59	30	29	.....	2	1360
6	Benevento . . . . .	21631	166	886	445	441	88	22	16	474	248	226	412	.....	22043
7	Bonea . . . . .	1682	16	54	29	25	.....	.....	.....	68	38	30	.....	14	1668
8	Bucciano . . . . .	1241	16	45	19	24	.....	.....	.....	47	24	23	.....	4	1237
9	Buonalbergo . . . . .	3224	25	162	90	72	18	12	6	149	82	67	13	.....	3237
10	Campoli del Monte Taburno . . . . .	563	7	24	9	15	.....	.....	.....	14	6	8	10	.....	573
11	Castelpoto . . . . .	1516	20	82	44	38	1	.....	1	38	20	18	44	.....	1560
12	Cautano . . . . .	1231	14	60	29	31	1	1	.....	29	15	14	31	.....	1262
13	Ceppaloni . . . . .	3296	31	130	69	61	.....	.....	.....	102	52	50	28	.....	3324
14	Foglianise . . . . .	1863	25	87	42	45	.....	.....	.....	53	34	19	34	.....	1897
15	Forchia . . . . .	978	13	33	13	20	.....	.....	.....	37	17	20	.....	4	974
16	Fragneto l'Abate . . . . .	2021	23	99	50	49	.....	.....	.....	54	24	30	45	.....	2066
17	Fragneto Monforte . . . . .	2108	22	93	49	44	.....	.....	.....	65	34	31	28	.....	2136
18	Mojano . . . . .	2996	27	103	56	47	6	1	5	147	75	72	.....	44	2952
19	Montesarchio . . . . .	7206	57	273	148	125	4	.....	4	284	151	133	.....	11	7195
20	Paduli . . . . .	3663	41	154	85	69	12	8	4	94	42	52	60	.....	3723
21	Pago Veiano . . . . .	2350	27	123	76	47	.....	.....	.....	74	37	37	49	.....	2399
22	Panvarano . . . . .	2647	15	105	61	44	2	1	1	87	49	38	18	.....	2665
23	Paolisi . . . . .	1917	19	82	50	32	.....	.....	.....	50	26	24	32	.....	1949
24	Paupisi . . . . .	1330	14	73	47	26	.....	.....	.....	34	24	10	39	.....	1369
25	Pescolamazza . . . . .	2444	26	96	44	52	5	1	4	65	34	31	31	.....	2475
26	Pietra Elcina . . . . .	3723	51	215	102	113	14	6	8	121	58	65	94	.....	3817
27	San Giorgio la Montagna . . . . .	2641	15	100	50	50	.....	.....	.....	70	34	36	30	.....	2671
28	San Leucio . . . . .	2742	35	129	57	72	.....	.....	.....	83	51	32	46	.....	2788
29	San Martino Sannita . . . . .	1730	19	56	25	31	2	2	.....	47	26	21	9	.....	1739
30	San Nazaro e Calvi . . . . .	2492	16	109	56	53	.....	.....	.....	61	28	33	48	.....	2540
31	San Nicola Manfredi . . . . .	1997	21	73	38	35	.....	.....	.....	60	28	32	13	.....	2010
32	San'Angelo a Cupolo . . . . .	2919	30	135	66	69	4	3	1	89	51	38	46	.....	2965
33	Tocco Gaudio . . . . .	1501	19	76	48	28	2	1	1	51	25	26	25	.....	1526
34	Torrecouso . . . . .	2018	18	91	36	55	2	1	1	44	17	27	47	.....	2065
35	Vitulano . . . . .	2798	32	128	65	63	.....	.....	.....	61	32	29	67	.....	2865
TOTALE DEL CIRCONDARIO.		104290	995	4435	2276	2159	131	66	65	3093	1603	1490	1342	.....	105632

Circondario di Correto Sannita.

1	Amorosi . . . . .	1927	16	74	35	39	1	1	.....	48	23	25	26	.....	1953
2	Campolattaro . . . . .	1796	22	79	39	40	.....	.....	.....	45	22	23	34	.....	1830
3	Casalduni . . . . .	3649	35	157	80	77	.....	.....	.....	67	35	32	90	.....	3739
4	Castelvenero . . . . .	911	14	35	17	18	.....	.....	.....	23	12	11	12	.....	923
5	Cerreto Sannita . . . . .	5343	47	184	92	92	.....	.....	.....	162	71	91	22	.....	5365
6	Cusano Mutri . . . . .	4313	31	141	72	69	1	.....	1	150	78	72	.....	9	4304
7	Durazzano . . . . .	1863	9	77	35	42	.....	.....	.....	83	41	42	.....	6	1857
8	Faicchio . . . . .	3906	29	156	85	71	5	1	4	105	57	48	51	.....	3957
9	Frasso Telesino . . . . .	4022	42	164	89	75	.....	.....	.....	108	46	62	56	.....	4078
10	Guardia Sanframondi . . . . .	4848	41	210	114	96	13	8	5	126	69	57	84	.....	4932
11	Limatola . . . . .	2082	13	84	47	37	.....	.....	.....	49	27	22	35	.....	2117
12	Melizzano . . . . .	2928	31	130	62	68	.....	.....	.....	73	25	48	57	.....	2985
13	Morcone . . . . .	7422	93	322	176	146	15	10	5	257	116	141	65	.....	7487
14	Pietraraja . . . . .	2062	17	77	46	31	.....	.....	.....	57	32	25	20	.....	2082
15	Pontelandolfo . . . . .	4911	63	206	101	105	.....	.....	.....	121	67	54	85	.....	4996
16	San Lorenzo . . . . .	2103	12	77	46	31	.....	.....	.....	92	49	43	.....	15	2088
17	San Lorenzo Maggiore . . . . .	2147	25	90	48	42	.....	.....	.....	59	34	25	31	.....	2178
18	San Lupo . . . . .	1766	23	83	43	40	2	.....	2	46	23	23	37	.....	1803
19	San Salvatore Telesino . . . . .	2999	36	164	85	79	.....	.....	.....	80	45	35	34	.....	3083
20	Sant'Agata de'Goti . . . . .	8236	75	319	157	162	12	7	5	217	101	116	102	.....	8338
21	Sassinoro . . . . .	1719	22	70	34	36	5	1	4	38	19	19	32	.....	1751
22	Sòtopaca . . . . .	4978	60	195	98	97	6	4	2	188	63	75	57	.....	5035
TOTALE DEL CIRCONDARIO.		75931	756	3094	1601	1493	60	32	28	2144	1055	1089	950	.....	76881



TAVOLA I. — MOVIMENTO PER COMUNI.

Anno 1882.

Benevento.

CIRCONDARI E DISTRETTI — COMUNI	POPOLAZIONE 31 Dicembre 1881	MATRIMONI	NATI			NATI-MORTI			MORTI			Eccedenza		POPOLAZIONE 31 Dicembre 1882
			TOTALE	Maschi	Femmine	TOTALE	Maschi	Femmine	TOTALE	Maschi	Femmine	dei nati sui morti	dei morti sui nati	
Circondario di S. Bartolommeo in Galdo.														
1 Baselice . . . . .	3888	36	185	62	73	.....	.....	.....	95	60	35	40	.....	3928
2 Castelfranco in Miscano . . . . .	4095	36	212	101	111	.....	.....	.....	116	59	57	96	.....	4191
3 Castelpagano . . . . .	2860	28	128	63	65	.....	.....	.....	61	33	28	67	.....	2927
4 Castelvetro in Val Fortore . . . . .	3994	43	176	92	84	.....	.....	.....	95	50	45	81	.....	4075
5 Cercemaggiore . . . . .	3985	37	179	94	85	9	6	3	84	38	46	95	.....	4080
6 Circello . . . . .	2818	38	115	59	56	.....	.....	.....	77	39	38	38	.....	2856
7 Colle Sannita . . . . .	5271	43	265	130	135	9	6	3	132	65	67	133	.....	5404
8 Pojano di Val Fortore . . . . .	2077	18	113	55	58	.....	.....	.....	73	44	29	40	.....	2117
9 Ginestra de'Schiavoni . . . . .	804	10	42	23	19	.....	.....	.....	24	7	17	18	.....	822
10 Molinara . . . . .	2585	33	119	56	63	.....	.....	.....	73	36	37	46	.....	2631
11 Montefalcone di Val Fortore . . . . .	3171	35	216	111	105	13	9	4	84	47	37	132	.....	3303
12 Reino . . . . .	1005	10	41	19	22	.....	.....	.....	10	4	6	31	.....	1036
13 San Bartolommeo in Galdo . . . . .	7655	85	419	223	196	31	20	11	194	109	85	225	.....	7880
14 San Giorgio la Molara . . . . .	4814	43	192	100	92	6	4	2	187	80	87	25	.....	4859
15 San Marco del Cavoti . . . . .	4974	61	208	103	105	6	2	4	133	73	60	75	.....	5049
16 Santa Croce di Morcone . . . . .	4208	42	195	95	100	5	1	4	119	65	54	76	.....	4284
TOTALE DEL CIRCONDARIO.	58204	598	2755	1386	1369	79	48	31	1537	809	728	1218	.....	59422
RIEPILOGO														
35 BENEVENTO . . . . .	104290	995	4435	2276	2159	131	66	65	3093	1603	1490	1342	.....	105632
22 CERRETO SANNITA . . . . .	75931	756	3094	1601	1493	60	32	28	2144	1055	1089	950	.....	76881
16 S. BARTOLOMMEO IN GALDO.	58204	598	2755	1386	1369	79	48	31	1537	809	728	1218	.....	59422
73 TOTALE DELLA PROVINCIA.	238425	2349	10284	5263	5021	270	146	124	6774	3467	3307	3510	.....	241935

PROVINCIA DI BERGAMO.

Circondario di Bergamo.

1 Adrara San Martino . . . . .	2087	27	79	39	40	4	3	1	46	25	21	33	.....	2120
2 Adrara San Rocco . . . . .	770	7	32	18	14	1	1	.....	24	10	14	8	.....	778
3 Albano Sant'Alessandro . . . . .	841	9	41	26	15	.....	.....	.....	23	14	9	18	.....	859
4 Albegno . . . . .	644	4	21	11	10	3	1	2	15	8	7	6	.....	650
5 Albino . . . . .	3440	23	129	69	60	5	4	1	109	64	45	20	.....	3460
6 Almè . . . . .	846	8	29	13	16	1	.....	1	32	16	16	.....	3	843
7 Almenno San Bartolommeo . . . . .	2326	17	96	47	49	8	6	2	82	45	37	14	.....	2340
8 Almenno San Salvatore . . . . .	1949	8	70	29	41	1	1	.....	52	27	25	18	.....	1967
9 Alzano di Sopra . . . . .	586	3	28	15	13	.....	.....	.....	11	7	4	17	.....	603
10 Alzano Maggiore . . . . .	2520	19	84	44	40	.....	.....	.....	66	31	35	18	.....	2538
11 Ambivere . . . . .	757	7	16	7	9	1	.....	1	13	6	7	3	.....	760
12 Averara . . . . .	412	8	16	9	7	.....	.....	.....	8	4	4	8	.....	420
13 Aviatico . . . . .	607	6	27	16	11	.....	.....	.....	17	9	8	10	.....	617
14 Azzano San Paolo . . . . .	989	14	40	24	16	.....	.....	.....	36	22	14	4	.....	993
15 Baresi . . . . .	225	.....	10	6	4	.....	.....	.....	12	7	5	.....	2	223
16 Barzana . . . . .	427	3	13	9	4	1	1	.....	8	3	5	5	.....	432
17 Bedulita . . . . .	657	7	18	11	7	.....	.....	.....	18	6	12	.....	.....	657
18 Berbenno . . . . .	1237	12	49	26	23	.....	.....	.....	16	7	9	33	.....	1270
19 Bergamo . . . . .	39704	270	1272	678	594	81	54	27	1354	736	618	.....	82	39622
20 Berzo San Fermo . . . . .	699	3	33	14	19	1	1	.....	16	8	8	17	.....	716
21 Biello . . . . .	168	.....	4	1	3	.....	.....	.....	3	2	1	1	.....	169
22 Bolgare . . . . .	1292	8	49	23	26	.....	.....	.....	39	20	19	10	.....	1302
23 Bonate di Sopra . . . . .	1882	13	73	36	37	3	3	.....	66	27	39	7	.....	1889
24 Bonate di Sotto . . . . .	1685	12	75	41	34	8	1	7	56	30	26	19	.....	1704
25 Bondo Petello . . . . .	423	4	17	11	6	.....	.....	.....	7	2	5	10	.....	433
26 Bordogna . . . . .	199	.....	5	3	2	.....	.....	.....	4	1	3	1	.....	200
27 Borgo di Terzo . . . . .	541	5	19	12	7	.....	.....	.....	18	12	6	1	.....	542
28 Botanuco . . . . .	1533	6	52	29	23	.....	.....	.....	32	13	19	20	.....	1553
29 Bracca . . . . .	685	3	24	13	11	.....	.....	.....	13	10	3	11	.....	696
30 Branzi . . . . .	669	6	20	12	8	.....	.....	.....	13	10	3	7	.....	676
31 Brembate di Sopra . . . . .	1066	7	42	23	19	.....	.....	.....	28	19	9	14	.....	1080
32 Brembate di Sotto . . . . .	1900	10	78	48	30	3	2	1	60	32	28	18	.....	1918
33 Brembilla . . . . .	2667	22	114	59	55	3	3	.....	69	32	37	45	.....	2712
34 Brumano . . . . .	254	2	13	4	9	.....	.....	.....	9	4	5	4	.....	258
35 Bruntino . . . . .	460	2	12	6	6	1	.....	1	15	8	7	.....	3	457
36 Buzzone San Paolo . . . . .	795	10	44	22	22	2	.....	2	25	14	11	19	.....	814

TAVOLA I. — MOVIMENTO PER COMUNI.

Anno 1882.

Bergamo.

CIRCONDARI E DISTRETTI	COMUNI	POPOLAZIONE 31 Dicembre 1881	MATRIMONI	NATI			NATI-MORTI			MORTI			Eccedenza		POPOLAZIONE 31 Dicembre 1882
				TOTALE	Maschi	Femmine	TOTALE	Maschi	Femmine	TOTALE	Maschi	Femmine	dei nati sui morti	dei morti sui nati	
				37	Calerio . . . . .	478	5	17	6	11	1	1	10	5	
38	Calolzio . . . . .	931	3	27	14	13	.....	.....	18	6	12	9	.....	940	
39	Calusco . . . . .	1789	15	38	46	42	.....	.....	45	24	21	43	.....	1832	
40	Camerata Cornello . . . . .	861	10	31	15	16	.....	.....	15	9	6	16	.....	877	
41	Capizzone . . . . .	793	9	28	17	11	.....	.....	15	7	8	13	.....	806	
42	Capriate d'Adda . . . . .	956	7	35	15	20	.....	.....	37	26	11	.....	.....	954	
43	Caprino Bergamasco . . . . .	1747	11	55	29	26	.....	.....	34	15	19	21	.....	1768	
44	Carenno . . . . .	949	10	34	17	17	.....	.....	22	9	13	12	.....	961	
45	Carobbio . . . . .	635	4	23	10	13	.....	.....	16	9	7	7	.....	642	
46	Carona . . . . .	540	5	19	6	13	.....	.....	11	7	4	8	.....	548	
47	Carvico . . . . .	979	1	37	22	15	.....	.....	35	17	18	2	.....	981	
48	Cassiglio . . . . .	339	.....	9	3	6	.....	.....	8	5	3	1	.....	340	
49	Cenate di Sopra . . . . .	1130	6	35	14	21	.....	.....	60	24	36	.....	25	1105	
50	Cenate di Sotto . . . . .	1214	5	46	24	22	.....	.....	49	23	26	.....	3	1211	
51	Cepino . . . . .	301	5	14	9	5	.....	.....	8	3	5	6	.....	307	
52	Chignolo d'Isola . . . . .	1054	3	42	24	18	.....	.....	42	19	23	.....	.....	1054	
53	Chituduno . . . . .	1728	11	82	46	36	.....	.....	47	23	24	35	.....	1763	
54	Cisano Bergamasco . . . . .	2205	21	74	47	27	.....	.....	52	24	28	22	.....	2227	
55	Clanezzo . . . . .	699	8	34	20	14	.....	.....	24	11	13	10	.....	709	
56	Colognola del Piano . . . . .	1339	10	56	36	20	.....	.....	40	13	27	16	.....	1355	
57	Corna . . . . .	768	6	22	8	14	.....	.....	26	12	14	.....	4	764	
58	Cornalba . . . . .	270	1	5	2	3	.....	.....	4	3	1	.....	.....	271	
59	Corte . . . . .	1430	12	52	21	31	.....	.....	40	13	27	12	.....	1442	
60	Costa di Mezzate . . . . .	748	5	41	18	23	.....	.....	35	20	15	6	.....	754	
61	Costa di Serina . . . . .	1001	3	43	27	16	.....	.....	20	14	6	23	.....	1024	
62	Costa di Valle Imagna . . . . .	781	6	35	14	21	.....	.....	18	5	13	17	.....	798	
63	Credaro . . . . .	753	5	38	22	16	.....	.....	26	15	11	12	.....	765	
64	Curnasco . . . . .	685	8	30	14	16	.....	.....	26	7	19	4	.....	689	
65	Curno . . . . .	1272	9	49	31	18	.....	.....	42	27	15	7	.....	1279	
66	Cusio . . . . .	441	3	14	7	7	.....	.....	6	2	4	8	.....	449	
67	Desenzano al Serio . . . . .	1341	10	50	24	26	.....	.....	44	22	22	6	.....	1347	
68	Dossena . . . . .	702	4	22	15	7	.....	.....	15	7	8	7	.....	709	
69	Endenna . . . . .	608	4	20	11	9	.....	.....	16	9	7	4	.....	612	
70	Entratico . . . . .	774	11	28	18	10	.....	.....	15	6	9	13	.....	787	
71	Erve . . . . .	650	5	21	7	14	.....	.....	29	16	13	.....	8	642	
72	Filago . . . . .	832	8	46	26	20	.....	.....	31	14	17	15	.....	847	
73	Fondra . . . . .	290	1	6	1	5	.....	.....	12	8	4	.....	6	284	
74	Foppolo . . . . .	113	4	5	2	3	.....	.....	3	2	1	2	.....	115	
75	Foresto Sparso . . . . .	1238	9	38	21	17	.....	.....	31	19	12	7	.....	1245	
76	Frerola . . . . .	241	.....	11	6	5	.....	.....	6	4	2	5	.....	246	
77	Fuipiano al Brembo . . . . .	584	10	22	9	13	.....	.....	17	9	8	5	.....	589	
78	Fuipiano Valle Imagna . . . . .	209	2	11	5	6	.....	.....	8	3	5	3	.....	212	
79	Gandosso . . . . .	585	2	27	15	12	.....	.....	14	6	8	13	.....	598	
80	Gaverina . . . . .	709	1	17	10	7	.....	.....	11	7	4	6	.....	715	
81	Gerosa . . . . .	813	9	27	14	13	.....	.....	14	9	5	13	.....	826	
82	Gorlago . . . . .	1495	10	57	25	32	.....	.....	48	31	17	9	.....	1504	
83	Gorle . . . . .	391	5	14	7	7	.....	.....	12	8	4	2	.....	393	
84	Grignano . . . . .	462	7	16	8	8	.....	.....	13	7	6	3	.....	465	
85	Grone . . . . .	758	5	20	11	9	.....	.....	10	5	5	10	.....	768	
86	Grumello del Monte . . . . .	2105	16	75	46	29	.....	.....	61	35	26	14	.....	2119	
87	Grumello del Piano . . . . .	328	1	14	9	5	.....	.....	12	6	6	2	.....	330	
88	Grumello dei Zanchi . . . . .	215	1	8	4	4	.....	.....	5	2	3	3	.....	218	
89	Lallio . . . . .	527	6	18	5	13	.....	.....	21	13	8	.....	3	524	
90	Lenna . . . . .	903	2	25	13	12	.....	.....	35	19	16	.....	10	893	
91	Locate Bergamasco . . . . .	654	5	23	13	10	.....	.....	8	6	2	15	.....	669	
92	Locatello . . . . .	871	6	40	20	20	.....	.....	29	15	14	11	.....	882	
93	Lorentino . . . . .	513	9	20	9	11	.....	.....	8	4	4	12	.....	525	
94	Luzzana . . . . .	414	3	10	6	4	.....	.....	6	4	2	4	.....	418	
95	Madone . . . . .	544	7	25	12	13	.....	.....	23	9	14	2	.....	546	
96	Mapello . . . . .	1965	8	79	32	47	.....	.....	67	33	34	12	.....	1977	
97	Marne . . . . .	210	.....	14	8	6	.....	.....	5	2	3	9	.....	219	
98	Mazzoleni e Falghera . . . . .	834	1	38	14	24	.....	.....	19	6	13	19	.....	853	
99	Medolago . . . . .	797	2	25	13	12	.....	.....	21	9	12	4	.....	801	
100	Mezzoldo . . . . .	370	7	17	10	7	.....	.....	11	4	7	6	.....	376	
101	Mojo di Calvi . . . . .	352	1	7	4	3	.....	.....	19	6	13	.....	12	340	
102	Molini di Colognola . . . . .	511	2	14	5	9	.....	.....	11	7	4	3	.....	514	
103	Molengo . . . . .	731	12	23	16	7	.....	.....	17	11	6	6	.....	737	
104	Monte Marengo . . . . .	676	4	20	13	7	.....	.....	16	5	11	4	.....	680	
105	Monticelli Borgogna . . . . .	391	3	13	6	7	.....	.....	11	7	4	2	.....	393	
106	Mozzo . . . . .	648	5	24	13	11	.....	.....	14	8	6	10	.....	658	
107	Nembro . . . . .	3615	34	162	82	80	.....	.....	137	70	67	25	.....	3640	
108	Nese . . . . .	1260	8	37	22	15	.....	.....	33	14	19	4	.....	1264	
109	Olmo al Brembo . . . . .	514	4	17	8	9	.....	.....	15	4	11	2	.....	516	
110	Oltre il Colle . . . . .	1083	6	43	24	19	.....	.....	27	13	14	16	.....	1099	
111	Orio al Serio . . . . .	493	5	21	8	13	.....	.....	13	8	5	8	.....	501	
112	Ornica . . . . .	324	.....	9	6	3	.....	.....	5	4	1	4	.....	328	
113	Ossanesga . . . . .	464	8	22	14	8	.....	.....	11	5	6	11	.....	475	
114	Paladina . . . . .	753	8	39	23	16	.....	.....	24	11	13	15	.....	768	

TAVOLO I. — MOVIMENTO PER COMUNI.

Anno 1882.

Bergamo.

CIRCONDARI E DISTRETTI  COMUNI	POPOLAZIONE 31 Dicembre 1881	MATRIMONI	NATI			NATI-MORTI			MORTI			Eccedenza		POPOLAZIONE 31 Dicembre 1882
			TOTALE	Maschi	Femmine	TOTALE	Maschi	Femmine	TOTALE	Maschi	Femmine	dei nati sui morti	dei morti sui nati	
115 Palazzago . . . . .	1971	5	60	31	29	6	5	1	60	28	32	.....	.....	1971
116 Parzanica . . . . .	546	3	20	11	9	1	1	.....	7	.....	7	13	.....	559
117 Pedrengo . . . . .	807	10	45	23	22	.....	.....	.....	21	9	12	24	.....	831
118 Piazza Brembana . . . . .	582	4	16	9	7	1	1	.....	12	6	6	4	.....	586
119 Piazzatorre . . . . .	283	1	10	5	5	1	.....	1	9	5	4	1	.....	284
120 Piazza Alto . . . . .	315	.....	10	6	4	.....	.....	.....	16	6	10	.....	6	309
121 Piazza Basso . . . . .	290	2	11	9	2	.....	.....	.....	8	6	2	3	.....	293
122 Pizzolo . . . . .	238	1	7	.....	.....	.....	.....	.....	4	2	2	3	.....	241
123 Pontonica . . . . .	1179	3	43	18	25	1	1	.....	35	18	17	8	.....	1187
124 Ponte San Pietro . . . . .	1903	14	62	37	25	1	.....	1	47	26	21	15	.....	1918
125 Pontida . . . . .	2299	9	85	44	41	.....	.....	.....	47	27	20	38	.....	2337
126 Poseante . . . . .	1706	7	64	36	28	.....	.....	.....	30	22	8	34	.....	1740
127 Pradalunga . . . . .	1476	13	74	30	44	1	1	.....	61	35	26	13	.....	1489
128 Predore . . . . .	950	4	42	22	20	1	.....	1	21	10	11	21	.....	971
129 Presezzo . . . . .	1055	1	39	17	22	1	.....	1	27	20	7	12	.....	1067
130 Ranica . . . . .	1219	7	61	30	31	1	1	.....	39	18	21	22	.....	1241
131 Redona . . . . .	1283	5	51	25	26	1	1	.....	32	16	16	19	.....	1302
132 Rigosa . . . . .	429	3	22	10	12	.....	.....	.....	19	6	13	3	.....	432
133 Roncobello . . . . .	478	2	14	8	6	.....	.....	.....	18	8	10	.....	4	474
134 Roncola . . . . .	485	2	15	7	8	.....	.....	.....	7	5	2	8	.....	493
135 Rosciate . . . . .	983	2	48	23	25	.....	.....	.....	23	9	14	25	.....	1008
136 Rossino . . . . .	586	2	26	12	14	.....	.....	.....	27	12	15	.....	1	585
137 Rota Dentro . . . . .	296	3	12	9	3	.....	.....	.....	10	8	2	2	.....	298
138 Rota Fuori . . . . .	992	10	28	17	11	.....	.....	.....	34	19	15	.....	6	986
139 San Gallo . . . . .	1275	7	52	23	29	.....	.....	.....	27	14	13	25	.....	1300
140 San Gervasio d'Adda . . . . .	865	6	39	20	19	.....	.....	.....	39	18	21	.....	.....	865
141 San Giovanni Bianco . . . . .	1463	7	56	21	35	2	2	.....	40	16	24	16	.....	1479
142 San Pellegrino . . . . .	1199	7	27	12	15	.....	.....	.....	28	16	12	.....	1	1198
143 San Pietro d'Orzio . . . . .	513	5	17	10	7	.....	.....	.....	10	3	7	7	.....	520
144 Santa Brigida . . . . .	737	10	19	13	6	3	1	2	18	9	9	1	.....	738
145 Sant'Antonio d'Adda . . . . .	579	1	22	13	9	.....	.....	.....	14	9	5	8	.....	587
146 Santo Stefano del Monte de- gli Angeli . . . . .	870	.....	32	11	21	1	1	.....	20	15	5	12	.....	882
147 Sarnico . . . . .	1857	8	69	30	39	7	4	3	40	20	20	29	.....	1886
148 Scano al Brembo . . . . .	372	6	17	8	9	.....	.....	.....	6	5	1	11	.....	383
149 Scanzo . . . . .	1406	11	82	49	33	3	3	.....	50	34	16	32	.....	1438
150 Sadrina . . . . .	1056	8	38	18	20	.....	.....	.....	21	13	8	17	.....	1073
151 Selino . . . . .	700	6	17	8	9	.....	.....	.....	8	5	3	9	.....	709
152 Selvino . . . . .	554	4	29	18	11	.....	.....	.....	25	14	11	4	.....	558
153 Seriate . . . . .	3264	21	111	61	50	6	3	3	111	57	54	.....	.....	3264
154 Serina . . . . .	1713	8	69	36	33	.....	.....	.....	56	30	26	13	.....	1726
155 Sforzatica . . . . .	1198	5	51	24	27	1	1	.....	21	9	12	30	.....	1228
156 Solza . . . . .	563	4	14	6	8	.....	.....	.....	7	4	3	7	.....	570
157 Sombreno . . . . .	274	.....	11	4	7	.....	.....	.....	9	3	6	2	.....	276
158 Somendenna . . . . .	316	.....	11	5	6	1	1	.....	2	1	1	9	.....	325
159 Sorisole . . . . .	1889	14	70	39	31	12	10	2	43	24	19	27	.....	1916
160 Sotto il Monte . . . . .	1129	8	43	23	20	.....	.....	.....	29	18	11	14	.....	1143
161 Spino al Brembo . . . . .	240	.....	4	2	2	1	.....	1	5	2	3	.....	1	239
162 Stabello . . . . .	324	4	12	9	3	.....	.....	.....	12	7	5	.....	.....	324
163 Stezzano . . . . .	2505	27	102	42	60	1	1	.....	59	24	35	43	.....	2548
164 Strozza . . . . .	687	1	16	7	9	.....	.....	.....	16	10	6	.....	.....	687
165 Suisio . . . . .	1168	10	43	25	18	1	.....	1	22	10	12	21	.....	1189
166 Tagliuno . . . . .	2290	12	101	51	50	1	1	.....	71	39	32	30	.....	2320
167 Taleggio . . . . .	1289	12	56	27	29	2	.....	.....	22	13	9	34	.....	1323
168 Tavernola Bergamasca . . . . .	752	9	29	15	14	1	1	.....	18	10	8	11	.....	763
169 Telgate . . . . .	1364	9	52	25	27	.....	.....	.....	44	16	28	8	.....	1372
170 Terno . . . . .	1286	7	43	21	22	1	1	.....	38	21	17	5	.....	1291
171 Torre Boldone . . . . .	1118	11	46	25	21	.....	.....	.....	30	9	21	16	.....	1134
172 Torre de' Busi . . . . .	1633	8	48	24	24	3	.....	3	36	18	18	12	.....	1645
173 Torre de' Roveri . . . . .	501	6	27	15	12	.....	.....	.....	6	1	5	21	.....	522
174 Trabuchello . . . . .	109	.....	4	2	2	.....	.....	.....	4	1	3	.....	.....	109
175 Trescore Balneario . . . . .	3088	31	137	73	64	1	1	.....	92	51	41	45	.....	3133
176 Treviolo . . . . .	1093	8	57	31	26	1	.....	1	43	22	21	14	.....	1107
177 Vall'Alta . . . . .	1402	16	52	25	27	.....	.....	.....	34	16	18	18	.....	1420
178 Valleve . . . . .	176	.....	10	2	8	.....	.....	.....	3	1	2	7	.....	183
179 Valnegra . . . . .	360	3	8	4	4	.....	.....	.....	10	5	5	.....	2	358
180 Valsecca . . . . .	602	4	20	7	13	.....	.....	.....	8	.....	8	12	.....	614
181 Valtesse . . . . .	1234	12	48	26	22	1	.....	1	27	13	14	21	.....	1255
182 Valtorta . . . . .	789	7	31	21	10	.....	.....	.....	16	9	7	15	.....	804
183 Veduggio . . . . .	548	6	15	6	9	.....	.....	.....	6	1	5	9	.....	557
184 Vercurago . . . . .	697	4	27	13	14	.....	.....	.....	31	10	21	.....	4	693
185 Viadanica . . . . .	706	6	24	11	13	1	1	.....	29	11	18	.....	5	701
186 Vignone San Martino . . . . .	601	4	28	12	16	1	1	.....	23	9	14	5	.....	606
187 Vigolo . . . . .	727	7	31	13	18	.....	.....	.....	20	11	9	11	.....	738
188 Villa d'Adda . . . . .	2228	20	77	37	40	.....	.....	.....	62	30	32	15	.....	2243
189 Villa d'Alme . . . . .	1355	3	48	24	24	4	3	1	44	13	31	4	.....	1339
190 Villa di Serio . . . . .	1041	12	47	24	23	.....	.....	.....	22	6	16	25	.....	1066
191 Villongo San Filastro . . . . .	1024	10	45	27	18	.....	.....	.....	38	16	22	7	.....	1031

TAVOLA I. — MOVIMENTO PER COMUNI.

Anno 1882.

Bergamo.

CIRCONDARI E DISTRETTI — COMUNI	POPOLAZIONE 31 Dicembre 1881	MATRIMONI	NATI			NATI-MORTI			MORTI			Eccedenza		POPOLAZIONE 31 Dicembre 1882
			TOTALE	Maschi	Femmine	TOTALE	Maschi	Femmine	TOTALE	Maschi	Femmine	dei nati sui morti	dei morti sui nati	
192 Villongo Sant' Alessandro . . . . .	901	5	31	12	19	.....	.....	.....	12	5	7	19	.....	920
193 Zandobbio . . . . .	1271	16	39	14	25	2	2	.....	40	23	17	.....	1	1270
194 Zogno . . . . .	2014	8	83	41	42	2	1	1	44	25	19	39	.....	2053
<b>TOTALE DEL CIRCONDARIO.</b>	<b>225864</b>	<b>1610</b>	<b>8401</b>	<b>4335</b>	<b>4066</b>	<b>287</b>	<b>189</b>	<b>98</b>	<b>6504</b>	<b>3336</b>	<b>3168</b>	<b>1897</b>	<b>.....</b>	<b>227761</b>

Circondario di Clusone.

1 Ardesio . . . . .	2009	11	74	39	35	.....	.....	.....	58	28	30	16	.....	2025
2 Azzone . . . . .	812	4	22	11	11	.....	.....	.....	10	4	6	12	.....	824
3 Barzizza . . . . .	359	1	19	8	2	.....	.....	.....	8	5	3	2	.....	361
4 Bianzano . . . . .	382	.....	14	7	7	.....	.....	.....	5	3	2	9	.....	391
5 Bondione . . . . .	431	1	14	7	7	.....	.....	.....	9	5	4	5	.....	436
6 Bossico . . . . .	560	5	21	11	10	.....	.....	.....	19	11	8	2	.....	562
7 Casnigo . . . . .	1755	18	57	29	28	1	1	.....	37	18	19	20	.....	1775
8 Castione della Presolana . . . . .	1218	9	51	30	21	1	1	.....	48	19	29	3	.....	1221
9 Castro . . . . .	521	6	23	8	15	3	2	1	7	7	.....	16	.....	537
10 Cazzano Sant' Andrea . . . . .	376	2	13	10	3	.....	.....	.....	13	5	8	.....	.....	376
11 Cene . . . . .	921	9	46	26	20	.....	.....	.....	29	16	13	17	.....	938
12 Cerete . . . . .	880	4	30	12	18	5	2	3	32	13	19	.....	2	878
13 Clusone . . . . .	3877	22	152	81	71	1	1	.....	129	72	57	23	.....	3900
14 Collere . . . . .	678	4	26	15	11	2	2	.....	21	12	9	5	.....	683
15 Colzate . . . . .	658	4	30	16	14	.....	.....	.....	8	6	2	22	.....	660
16 Endine . . . . .	1071	10	42	17	25	2	1	1	37	14	23	5	.....	1076
17 Esmate . . . . .	285	3	9	3	6	2	2	.....	10	6	4	.....	1	284
18 Fino del Monte . . . . .	471	8	22	11	11	.....	.....	.....	4	3	1	18	.....	489
19 Fiorano al Serio . . . . .	492	3	20	12	8	.....	.....	.....	19	9	10	1	.....	493
20 Fiumenero . . . . .	280	.....	10	6	4	.....	.....	.....	6	4	2	4	.....	284
21 Ponteno . . . . .	457	3	22	13	9	.....	.....	.....	6	5	1	16	.....	473
22 Gandellino . . . . .	1260	9	51	26	25	1	1	.....	31	16	15	20	.....	1280
23 Gandino . . . . .	3733	26	131	60	71	8	2	6	147	69	78	.....	16	3717
24 Gazzaniga . . . . .	2113	19	81	38	43	3	2	1	86	52	34	.....	5	2108
25 Gorno . . . . .	911	4	38	18	20	1	1	.....	31	19	12	7	.....	918
26 Gromo . . . . .	788	14	24	15	9	2	2	.....	15	9	6	9	.....	797
27 Lefte . . . . .	1707	14	62	34	28	.....	.....	.....	50	27	23	12	.....	1719
28 Lizzola . . . . .	601	1	19	11	8	1	.....	1	19	12	7	.....	.....	601
29 Lovere . . . . .	2937	19	87	44	43	2	2	.....	74	46	28	13	.....	2950
30 Monasterolo del Castello . . . . .	580	4	24	13	11	.....	.....	.....	23	12	11	1	.....	581
31 Oltrepovo . . . . .	829	6	35	19	16	.....	.....	.....	18	10	8	17	.....	846
32 Oltressenda Alta . . . . .	257	.....	6	3	3	.....	.....	.....	4	3	1	2	.....	259
33 Oltressenda Bassa . . . . .	598	3	21	9	12	4	4	.....	19	14	5	2	.....	600
34 Oneta . . . . .	754	4	29	21	8	.....	.....	.....	24	16	8	5	.....	759
35 Onore . . . . .	441	3	23	11	12	1	.....	1	6	3	3	17	.....	458
36 Orezza . . . . .	350	1	10	6	4	1	1	.....	14	9	5	.....	4	346
37 Parre . . . . .	949	11	38	19	19	.....	.....	.....	36	21	15	2	.....	951
38 Peja . . . . .	1128	8	45	25	20	1	1	.....	39	20	19	6	.....	1134
39 Pian Gajano . . . . .	646	2	23	12	11	.....	.....	.....	19	10	9	4	.....	650
40 Pianico . . . . .	390	2	9	5	4	.....	.....	.....	8	6	2	1	.....	391
41 Piaro . . . . .	266	.....	6	5	1	2	2	.....	9	5	4	.....	3	263
42 Ponte di Nossa . . . . .	362	3	18	10	8	1	1	.....	12	7	5	6	.....	368
43 Premolo . . . . .	511	3	26	13	13	.....	.....	.....	12	6	6	14	.....	525
44 Ranzanico . . . . .	773	5	20	6	14	1	.....	1	29	13	16	.....	9	764
45 Riva di Solto . . . . .	553	2	18	9	9	.....	.....	.....	11	7	4	7	.....	560
46 Rogno . . . . .	858	4	30	13	17	.....	.....	.....	16	11	5	14	.....	872
47 Rovetta . . . . .	1193	9	53	29	24	1	1	.....	23	17	6	30	.....	1223
48 Scбилpario . . . . .	1455	11	39	21	18	1	1	.....	31	17	14	8	.....	1463
49 Sellere . . . . .	299	1	11	4	7	.....	.....	.....	19	10	9	.....	8	291
50 Solto . . . . .	800	9	26	15	11	.....	.....	.....	18	8	10	8	.....	808
51 Songarazzo . . . . .	551	4	18	11	7	1	.....	1	8	4	4	10	.....	561
52 Sovere . . . . .	1946	12	71	31	40	3	1	2	41	19	22	30	.....	1976
53 Spinone . . . . .	372	7	16	8	8	.....	.....	.....	5	3	2	11	.....	383
54 Valgoglio . . . . .	504	4	12	7	5	1	.....	1	13	4	9	.....	1	503
55 Vertova . . . . .	2411	14	116	61	55	3	2	1	78	35	43	38	.....	2449
56 Viminore . . . . .	1051	6	34	20	14	3	2	1	22	12	10	12	.....	1063
57 Volpino . . . . .	1863	15	74	42	32	2	2	.....	37	22	15	37	.....	1900
58 Zorzino . . . . .	257	.....	10	5	5	.....	.....	.....	4	3	1	6	.....	263
<b>TOTALE DEL CIRCONDARIO.</b>	<b>55470</b>	<b>386</b>	<b>2062</b>	<b>1071</b>	<b>991</b>	<b>61</b>	<b>40</b>	<b>21</b>	<b>1566</b>	<b>842</b>	<b>724</b>	<b>496</b>	<b>.....</b>	<b>55966</b>

Circondario di Treviglio.

1 Antegnate . . . . .	2162	14	85	48	37	7	2	5	54	34	20	31	.....	2193
2 Arcene . . . . .	1856	7	68	38	30	2	2	.....	51	24	27	17	.....	1873
3 Arsago . . . . .	1111	8	49	26	23	.....	.....	.....	38	22	16	11	.....	1122
4 Bagnatica . . . . .	1270	10	51	23	28	.....	.....	.....	48	25	23	3	.....	1273

TAVOLA I. — MOVIMENTO PER COMUNI.

Anno 1882.

Bergamo.

CIRCONDARI E DISTRETTI COMUNI	POPOLAZIONE 31 Dicembre 1881	MATRIMONI	NATI			NATI-MORTI			MORTI			Eccedenza		POPOLAZIONE 31 Dicembre 1882
			TOTALE	Maschi	Femmine	TOTALE	Maschi	Femmine	TOTALE	Maschi	Femmine	dei nati sui morti	dei morti sui nati	
5 Barbata . . . . .	452	2	24	14	10	.....	.....	.....	8	3	5	16	.....	468
6 Bariano . . . . .	1347	14	65	38	27	6	3	3	34	19	15	31	.....	1378
7 Boltiere . . . . .	1374	17	54	36	18	.....	.....	.....	29	16	13	25	.....	1399
8 Brignano Gera d'Adda . . . . .	3057	22	131	74	57	.....	.....	.....	86	39	47	45	.....	3102
9 Brusaporto . . . . .	730	8	34	13	21	.....	.....	.....	17	9	8	17	.....	747
10 Calcinate . . . . .	2419	14	119	54	65	1	.....	1	77	33	44	42	.....	2461
11 Calcio . . . . .	3340	31	158	75	83	5	4	1	102	50	52	56	.....	3396
12 Calvenzano . . . . .	1689	17	63	35	28	2	2	.....	37	24	13	26	.....	1715
13 Janonica d'Adda . . . . .	1850	14	79	43	36	6	6	.....	42	25	17	37	.....	1887
14 Caravaggio . . . . .	7909	66	324	160	164	14	9	5	173	89	84	151	.....	8060
15 Casirate d'Adda . . . . .	1537	15	57	27	30	3	1	2	50	32	18	7	.....	1544
16 Castel Rozzone . . . . .	820	6	36	22	14	1	.....	1	26	15	11	10	.....	830
17 Cavernago . . . . .	716	11	31	15	16	1	.....	1	22	10	12	9	.....	725
18 Ciserano . . . . .	1401	5	49	25	26	1	.....	1	35	18	17	14	.....	1415
19 Cividate al Piano . . . . .	2243	16	90	40	50	.....	.....	.....	69	42	27	21	.....	2264
20 Cologno al Serio . . . . .	3074	25	165	83	82	3	.....	3	104	47	57	61	.....	3135
21 Comun Nuovo . . . . .	1018	9	38	24	14	1	.....	1	30	16	14	8	.....	1026
22 Cortenovva . . . . .	984	10	43	20	23	4	3	1	21	11	10	22	.....	1006
23 Covo . . . . .	2500	14	90	52	38	5	4	1	83	47	36	7	.....	2507
24 Fara d'Adda . . . . .	2710	16	118	69	49	4	4	.....	84	49	35	34	.....	2744
25 Fara Olivana . . . . .	696	1	22	13	9	.....	.....	.....	20	11	9	2	.....	698
26 Fontanella . . . . .	2758	22	97	49	48	.....	.....	.....	97	41	56	.....	.....	2758
27 Fornovo di S. Giovanni . . . . .	1070	13	36	17	19	.....	.....	.....	26	14	12	10	.....	1080
28 Ghisalba . . . . .	1596	15	62	33	29	1	1	.....	44	24	20	18	.....	1614
29 Grassobbio . . . . .	726	2	27	15	12	.....	.....	.....	20	7	13	7	.....	733
30 Isso . . . . .	308	6	12	7	5	.....	.....	.....	6	5	1	6	.....	314
31 Levate . . . . .	1275	15	36	11	25	.....	.....	.....	39	19	20	.....	3	1272
32 Lurano . . . . .	1095	8	57	28	29	2	.....	2	19	9	10	38	.....	1133
33 Mariano al Brembo . . . . .	669	8	16	8	8	1	.....	1	13	6	7	3	.....	672
34 Martinengo . . . . .	4927	34	214	106	108	11	10	1	157	73	84	57	.....	4984
35 Misano di Gera d'Adda . . . . .	1102	7	48	19	29	2	2	.....	19	10	9	29	.....	1131
36 Morengo . . . . .	1078	15	50	26	24	.....	.....	.....	24	13	11	26	.....	1104
37 Mornico al Serio . . . . .	1682	17	64	31	33	5	2	3	44	30	14	20	.....	1702
38 Mozzanica . . . . .	1412	13	76	42	34	2	.....	2	42	23	19	34	.....	1446
39 Osio Sopra . . . . .	1087	6	39	20	19	.....	.....	.....	25	14	11	14	.....	1101
40 Osio Sotto . . . . .	1993	23	71	25	46	2	.....	2	74	46	28	.....	3	1990
41 Pagazzano . . . . .	1089	11	48	28	20	.....	.....	.....	31	14	17	17	.....	1106
42 Palosco . . . . .	1857	18	79	48	31	1	1	.....	59	31	28	20	.....	1877
43 Pognano . . . . .	626	8	27	12	15	1	.....	1	23	10	13	4	.....	630
44 Pontirolo Nuovo . . . . .	1791	11	78	42	36	4	2	2	48	26	22	30	.....	1821
45 Pumenengo . . . . .	1516	4	50	28	22	2	1	1	58	32	26	.....	8	1508
46 Romano di Lombardia . . . . .	4907	45	182	88	94	4	4	.....	158	70	88	24	.....	4931
47 Sabbio Bergamasco . . . . .	459	4	15	10	5	2	1	1	12	6	6	3	.....	462
48 Spirano . . . . .	2075	17	89	43	46	2	2	.....	51	15	36	38	.....	2113
49 Torre Pallavicina . . . . .	1572	11	60	27	33	2	1	1	54	32	22	6	.....	1578
50 Treviglio . . . . .	13231	98	552	289	263	21	12	9	347	190	157	205	.....	13436
51 Urganò . . . . .	3942	24	164	80	84	4	1	3	142	74	68	22	.....	3964
52 Verdellino . . . . .	1093	13	39	23	16	.....	.....	.....	48	29	19	.....	9	1084
53 Verdello . . . . .	2126	16	98	36	57	9	4	5	57	26	31	36	.....	2162
54 Zanica . . . . .	2114	20	70	36	34	.....	.....	.....	75	41	34	.....	5	2109
<b>TOTALE DEL CIRCONDARIO.</b>	<b>109441</b>	<b>876</b>	<b>4494</b>	<b>2292</b>	<b>2202</b>	<b>144</b>	<b>85</b>	<b>59</b>	<b>3152</b>	<b>1640</b>	<b>1512</b>	<b>1342</b>	<b>.....</b>	<b>110783</b>

RIEPILOGO.

194 BERGAMO . . . . .	225864	1610	8401	4335	4066	287	189	98	6504	3336	3168	1897	.....	227761
58 CLUSONE . . . . .	55470	386	2062	1071	991	61	40	21	1566	842	724	496	.....	55966
54 TREVIGLIO . . . . .	109441	876	4494	2292	2202	144	85	59	3152	1640	1512	1342	.....	110783
306 <b>TOTALE DELLA PROVINCIA.</b>	<b>390775</b>	<b>2872</b>	<b>14957</b>	<b>7698</b>	<b>7259</b>	<b>492</b>	<b>314</b>	<b>178</b>	<b>11222</b>	<b>5818</b>	<b>5404</b>	<b>3735</b>	<b>.....</b>	<b>394510</b>

PROVINCIA DI BOLOGNA.

Circondario di Bologna.

1 Anzola dell' Emilia . . . . .	4076	25	136	69	67	8	3	5	112	57	55	24	.....	4100
2 Argelato . . . . .	4139	22	167	85	82	13	9	4	112	57	55	55	.....	4194
3 Baricella . . . . .	5743	39	197	92	105	12	4	8	120	58	62	77	.....	5820
4 Bazzano . . . . .	3081	26	119	59	60	2	2	.....	90	40	50	29	.....	3110
5 Bologna . . . . .	123274	841	3452	1750	1702	165	92	73	3632	1863	1769	.....	180	123094
6 Borgo Panigale . . . . .	4623	35	146	77	69	3	1	2	89	45	44	57	.....	4680
7 Budrio . . . . .	16457	110	529	282	247	20	11	9	458	256	202	71	.....	16528

TAVOLA I. — MOVIMENTO. PER COMUNI.

Anno 1882.

Bologna.

CIRCONDARI E DISTRETTI COMUNI	POPOLAZIONE 31 Dicembre 1881	MATRIMONI	NATI			NATI-MORTI			MORTI			Eccedenza		POPOLAZIONE 31 Dicembre 1882
			TOTALE	Maschi	Femmine	TOTALE	Maschi	Femmine	TOTALE	Maschi	Femmine	dei nati sui morti	dei morti sui nati	
8 Calderara di Reno . . . . .	4204	24	159	82	77	1	.....	1	98	54	44	61	.....	4265
9 Casalecchio di Reno . . . . .	2777	19	89	48	41	5	.....	2	59	30	29	30	.....	2807
10 Castelfranco dell' Emilia . . . . .	12483	92	508	264	244	13	8	5	415	223	192	93	.....	12576
11 Castello d'Argile . . . . .	3516	20	146	88	58	.....	.....	.....	63	26	37	83	.....	3599
12 Castello di Serravalle . . . . .	2800	20	109	43	66	5	.....	5	50	26	24	59	.....	2859
13 Castel Maggiore . . . . .	4610	33	180	85	95	3	3	3	110	62	48	70	.....	4680
14 Castenaso . . . . .	4194	25	166	78	88	3	2	1	109	56	53	57	.....	4251
15 Crespellano . . . . .	4961	43	177	81	96	4	2	2	119	54	65	58	.....	5019
16 Crevalcore . . . . .	10596	61	353	179	174	12	6	6	246	129	117	107	.....	10703
17 Galliera . . . . .	4123	19	141	63	78	1	.....	1	108	53	55	33	.....	4156
18 Granarolo dell' Emilia . . . . .	4548	40	177	98	79	7	5	2	89	45	44	88	.....	4636
19 Lojano . . . . .	5383	36	204	112	92	14	13	1	101	50	51	103	.....	5486
20 Malalbergo . . . . .	4806	31	151	84	67	1	.....	1	162	83	79	.....	4795	
21 Minerbio . . . . .	7300	49	236	111	125	20	13	7	187	106	81	49	.....	7349
22 Molinella . . . . .	11336	78	382	195	187	9	4	5	268	140	128	114	.....	11450
23 Monghidoro . . . . .	5316	27	227	111	116	13	10	3	127	64	63	100	.....	5416
24 Montenzio . . . . .	3202	31	102	55	47	9	4	5	93	56	37	9	.....	3211
25 Monte San Pietro . . . . .	3729	27	135	72	63	2	2	.....	77	44	33	58	.....	3787
26 Montevoglio . . . . .	2722	13	100	58	42	3	2	1	64	29	35	36	.....	2758
27 Monzuno . . . . .	4595	36	167	92	75	8	5	3	130	68	62	37	.....	4632
28 Ozzano dell' Emilia . . . . .	4116	20	174	91	83	4	1	3	97	54	43	77	.....	4193
29 Pianoro . . . . .	6113	47	222	128	94	9	5	4	179	84	95	43	.....	6156
30 Praduro e Sasso . . . . .	7997	61	277	136	151	3	3	.....	239	123	116	38	.....	8035
31 Sala Bolognese . . . . .	3629	32	173	88	85	5	.....	5	108	58	50	65	.....	3694
32 San Giorgio di Piano . . . . .	4335	25	196	99	97	12	9	3	110	51	59	86	.....	4421
33 San Giovanni in Persiceto . . . . .	14903	109	573	328	245	23	11	12	452	226	226	121	.....	15024
34 San Lazzaro di Savena . . . . .	5393	50	203	98	105	7	5	2	132	58	74	71	.....	5464
35 San Pietro in Casale . . . . .	8588	55	302	155	147	5	2	3	249	135	114	53	.....	8641
36 Sant'Agata Bolognese . . . . .	3820	37	152	86	66	5	4	1	86	53	33	66	.....	3886
37 Santa Maria in Duno . . . . .	4252	28	130	91	89	5	4	1	86	48	38	94	.....	4346
38 Savigno . . . . .	4840	45	188	103	85	5	2	3	141	66	75	47	.....	4887
39 Zola Predosa . . . . .	5230	40	187	99	88	15	10	5	137	57	80	50	.....	5280
TOTALE DEL CIRCONDARIO.	341810	2372	11482	5905	5577	457	259	198	9304	4787	4517	2178	.....	343988

Circondario d'Imola.

1 Casal Fiumanese . . . . .	3522	38	143	72	71	6	4	2	101	52	49	42	.....	3564
2 Castel Guelfo di Bologna . . . . .	3054	29	117	58	59	1	1	.....	81	42	39	86	.....	3090
3 Castel S. Pietro dell' Emilia . . . . .	12365	91	439	229	210	5	3	2	345	171	174	94	.....	12459
4 Dozza . . . . .	2600	8	109	53	56	4	3	1	98	56	42	11	.....	2611
5 Imola . . . . .	29343	197	950	480	470	27	20	7	904	463	441	46	.....	29389
6 Medicina . . . . .	12050	110	428	230	198	13	6	7	325	169	156	103	.....	12153
7 Mordano . . . . .	3186	18	95	40	55	7	5	2	91	42	49	4	.....	3190
TOTALE DEL CIRCONDARIO.	66120	491	2281	1162	1119	63	42	21	1945	995	950	336	.....	66456

Circondario di Vergato.

1 Bagni della Porretta (già Porretta) . . . . .	3311	25	145	69	76	1	.....	1	88	33	55	57	.....	3368
2 Camugnano . . . . .	4510	30	233	117	116	.....	.....	.....	153	81	72	80	.....	4590
3 Casio e Casola . . . . .	3195	27	142	80	62	8	3	5	97	58	39	45	.....	3240
4 Castel d' Ajano . . . . .	3833	11	140	77	63	4	4	.....	118	62	56	22	.....	3855
5 Castiglione dei Pepoli . . . . .	4767	26	235	138	97	1	1	.....	147	80	67	88	.....	4855
6 Gaggio Montano . . . . .	4244	15	154	80	74	8	4	4	115	62	53	39	.....	4283
7 Granaglione . . . . .	3947	29	154	90	64	13	7	6	137	72	65	17	.....	3964
8 Lizzano in Belvedere . . . . .	3242	34	192	104	88	11	8	3	129	69	60	63	.....	3305
9 Marzabotto (già Caprara sopra Panic) . . . . .	4485	17	159	102	57	2	2	.....	190	97	93	.....	31	4454
10 Piano del Voglio . . . . .	4539	19	172	76	96	.....	.....	.....	119	53	66	53	.....	4592
11 Tavernola Reno . . . . .	4290	27	164	96	68	4	3	1	157	77	80	7	.....	4297
12 Vergato . . . . .	5181	39	177	85	92	1	.....	1	134	76	58	43	.....	5224
TOTALE DEL CIRCONDARIO.	49544	299	2067	1114	953	53	32	21	1584	820	764	483	.....	50027

RIEPILOGO

30 BOLOGNA . . . . .	341810	2372	11482	5905	5577	457	259	198	9304	4787	4517	2178	.....	343988
7 IMOLA . . . . .	66120	491	2281	1162	1119	63	42	21	1945	995	950	336	.....	66456
12 VERGATO . . . . .	49544	299	2067	1114	953	53	32	21	1584	820	764	483	.....	50027
58 TOTALE DELLA PROVINCIA.	457474	3162	15830	8181	7649	573	333	240	12833	6602	6231	2997	.....	460471

TAVOLA I. — MOVIMENTO PER COMUNI.

Anno 1882.

Brescia.

CIRCONDARI E DISTRETTI — COMUNI	POPOLAZIONE 31 Dicembre 1881	MATRIMONI	NATI			NATI-MORTI			MORTI			Eccedenza		POPOLAZIONE 31 Dicembre 1882
			TOTALE	Maschi	Femmine	TOTALE	Maschi	Femmine	TOTALE	Maschi	Femmine	dei nati sui morti	dei morti sui nati	

PROVINCIA DI BRESCIA.

Circondario di Breno.

1	Anfurro . . . . .	239	3	7	4	3	.....	.....	.....	2	2	.....	5	.....	244
2	Angolo . . . . .	821	6	29	16	13	1	1	.....	20	11	9	9	.....	830
3	Artogne . . . . .	1622	7	43	20	23	3	1	2	39	17	22	4	.....	1626
4	Berzo Demo . . . . .	1092	5	25	17	8	.....	.....	.....	47	20	27	22	.....	1070
5	Berzo Inferiore . . . . .	652	5	19	11	8	.....	.....	.....	20	15	5	.....	1	651
6	Biunno . . . . .	1843	6	76	38	38	.....	.....	.....	70	37	33	6	.....	1849
7	Borno . . . . .	2703	15	100	48	52	3	1	2	80	48	32	20	.....	2723
8	Braone . . . . .	484	.....	13	6	7	.....	.....	.....	11	8	3	2	.....	486
9	Breno . . . . .	3280	14	111	51	60	.....	.....	.....	111	60	51	.....	.....	3280
10	Capo di Ponte . . . . .	1908	8	61	28	33	.....	.....	.....	46	20	26	15	.....	1923
11	Cerveno . . . . .	680	11	21	13	8	2	.....	2	15	6	9	6	.....	686
12	Ceto . . . . .	978	5	40	22	18	.....	.....	.....	33	15	18	7	.....	985
13	Cevo . . . . .	1205	5	44	25	19	2	1	1	25	15	10	19	.....	1224
14	Cimbergo . . . . .	873	7	31	14	17	.....	.....	.....	28	14	14	3	.....	876
15	Cividate Alpino . . . . .	871	3	29	14	15	.....	.....	.....	25	16	9	4	.....	875
16	Cortenedolo . . . . .	642	6	17	4	13	.....	.....	.....	17	9	8	.....	.....	642
17	Corteno . . . . .	1583	10	57	32	25	.....	.....	.....	31	16	15	26	.....	1609
18	Darfo . . . . .	2144	17	81	40	41	1	1	.....	78	35	43	3	.....	2147
19	Edole . . . . .	1751	9	51	28	23	9	4	5	40	23	17	11	.....	1762
20	Erbanno . . . . .	839	7	29	13	16	1	1	.....	16	10	6	13	.....	852
21	Esine . . . . .	1666	13	69	33	36	1	.....	1	45	18	27	24	.....	1690
22	Gianico . . . . .	818	4	21	8	13	.....	.....	.....	23	12	11	.....	2	816
23	Gorzone . . . . .	499	.....	13	6	7	.....	.....	.....	13	8	5	.....	.....	499
24	Grevo . . . . .	971	5	33	18	15	3	1	2	35	15	20	.....	2	969
25	Incedine . . . . .	664	3	16	8	8	1	.....	1	11	2	9	5	.....	669
26	Losine . . . . .	805	6	37	19	18	1	.....	1	16	7	9	21	.....	824
27	Loveno Grumello . . . . .	351	5	16	10	6	.....	.....	.....	8	5	3	8	.....	359
28	Lozio . . . . .	923	5	33	15	18	6	2	4	32	19	13	1	.....	924
29	Malegno . . . . .	1028	3	42	19	23	.....	.....	.....	34	17	17	8	.....	1036
30	Malonno . . . . .	2337	15	92	51	41	10	2	8	95	44	51	.....	3	2334
31	Mazzunno . . . . .	360	1	14	7	7	.....	.....	.....	6	2	4	8	.....	368
32	Monno . . . . .	891	5	37	17	20	.....	.....	.....	14	6	8	28	.....	914
33	Mù . . . . .	913	2	15	9	6	1	1	.....	7	6	1	8	.....	921
34	Niardo . . . . .	848	6	29	16	13	.....	.....	.....	14	9	5	15	.....	863
35	Ono San Pietro . . . . .	517	4	19	15	4	2	2	.....	18	10	8	1	.....	518
36	Ossimo . . . . .	966	7	38	16	22	2	.....	2	20	9	11	18	.....	984
37	Paisco . . . . .	610	3	19	13	6	.....	.....	.....	17	12	5	2	.....	612
38	Paspardo . . . . .	714	5	22	10	12	.....	.....	.....	15	8	7	7	.....	721
39	Piano Camuno . . . . .	1573	9	55	27	28	.....	.....	.....	50	29	21	5	.....	1578
40	Pisogne . . . . .	3926	29	128	68	60	1	1	.....	84	45	39	44	.....	3970
41	Pontagna . . . . .	230	.....	8	3	5	.....	.....	.....	7	2	5	1	.....	231
42	Ponte di Legno . . . . .	1507	14	46	24	22	1	1	.....	36	22	14	10	.....	1517
43	Prestine . . . . .	653	2	23	7	16	.....	.....	.....	12	6	6	11	.....	664
44	Santicoio . . . . .	340	1	11	6	5	.....	.....	.....	19	8	11	.....	8	332
45	Savio . . . . .	1283	15	78	37	41	2	1	1	42	23	19	36	.....	1319
46	Sellero . . . . .	871	6	31	17	14	.....	.....	.....	28	17	11	3	.....	874
47	Sonico . . . . .	1566	4	45	21	24	.....	.....	.....	45	19	26	.....	.....	1566
48	Temù . . . . .	405	3	18	13	5	.....	.....	.....	13	7	6	5	.....	410
49	Terzano . . . . .	193	1	10	5	5	.....	.....	.....	6	2	4	4	.....	197
50	Tezza d'Oglio . . . . .	1698	14	55	29	26	.....	.....	.....	73	37	36	.....	18	1680
51	Villa d'Allegno . . . . .	321	.....	15	7	8	2	1	1	13	3	10	2	.....	323
52	Vione . . . . .	1311	13	34	14	20	.....	.....	.....	36	18	18	.....	2	1309
TOTALE DEL CIRCONDARIO.		57966	352	2006	1012	994	55	22	33	1641	844	797	365	.....	58331

Circondario di Brescia.

1	Acquafredda . . . . .	923	6	25	12	13	2	2	.....	29	13	16	.....	4	919
2	Azzano Mella . . . . .	1141	13	34	18	16	.....	.....	.....	28	14	14	6	.....	1147
3	Bagnolo Mella . . . . .	3461	24	113	65	48	3	.....	3	90	42	48	23	.....	3484
4	Barbariga . . . . .	1219	6	33	16	17	1	1	.....	39	17	22	.....	6	1213
5	Bedizzole . . . . .	3615	29	123	68	55	3	2	1	99	54	45	24	.....	3639
6	Berlingo . . . . .	972	7	29	11	18	.....	.....	.....	26	12	14	3	.....	975
7	Borgosatollo . . . . .	1920	8	66	32	34	1	1	.....	48	23	25	18	.....	1938
8	Botticino Mattina . . . . .	939	8	36	20	16	.....	.....	1	21	13	8	15	.....	954
9	Botticino Sera . . . . .	1810	16	60	31	29	1	1	.....	43	18	25	17	.....	1827
10	Bovegno . . . . .	2072	16	74	35	39	11	6	5	75	32	43	.....	1	2071
11	Bovezzo . . . . .	701	6	27	15	12	4	3	1	23	12	11	4	.....	705
12	Brandico . . . . .	776	3	32	16	16	1	.....	1	22	9	13	10	.....	786
13	Brescia . . . . .	60630	410	1653	823	830	123	67	56	2350	1185	1165	.....	697	59933

TAVOLA I. — MOVIMENTO PER COMUNI.

Anno 1882.

Brescia.

CIRCONDARI E DISTRETTI COMUNI	POPOLAZIONE 31 Dicembre 1881	MATRIMONI	NATI			NATI-MORTI			MORTI			Eccedenza		POPOLAZIONE 31 Dicembre 1882
			TOTALE	Maschi	Femmine	TOTALE	Maschi	Femmine	TOTALE	Maschi	Femmine	del nati sui morti	del morti sui nati	
14 Brione . . . . .	513	3	18	7	11	1	1	14	7	7	4	1	517	
15 Brozzo . . . . .	558	2	17	10	7	4	1	21	11	10	4	4	554	
16 Caino . . . . .	927	3	19	7	12	1	1	23	14	9	1	4	923	
17 Cajonvico . . . . .	722	3	20	10	10	1	1	16	11	5	4	1	726	
18 Calcinato . . . . .	3593	25	113	58	55	6	2	118	52	66	1	5	3588	
19 Calvagese . . . . .	1001	7	34	12	22	2	2	33	15	18	1	1	1002	
20 Calvisano . . . . .	3600	30	105	59	46	9	6	79	44	35	26	1	3626	
21 Camignone . . . . .	660	5	19	10	9	1	1	18	7	11	1	1	661	
22 Capriano del Colle . . . . .	1360	13	45	23	22	1	1	36	19	17	9	1	1369	
23 Carcina . . . . .	626	4	19	10	9	1	1	18	9	9	1	1	627	
24 Carpenedolo . . . . .	5155	36	177	83	94	14	7	130	58	72	47	1	5202	
25 Carzago . . . . .	703	8	19	7	12	1	1	22	13	9	3	1	700	
26 Castegnato . . . . .	1533	23	59	30	29	1	1	36	18	18	23	1	1556	
27 Castel Mella . . . . .	1023	14	40	18	22	1	1	19	12	7	21	1	1044	
28 Castenedolo . . . . .	3600	27	125	63	62	6	4	91	45	46	34	1	3634	
29 Cellatica . . . . .	1576	10	47	29	18	6	4	29	17	12	18	1	1594	
30 Cilliverghe . . . . .	781	4	27	15	12	1	1	20	10	10	7	1	788	
31 Cimmo . . . . .	700	1	31	11	20	1	1	20	7	13	11	1	711	
32 Cizzago . . . . .	641	2	21	10	11	1	1	21	9	12	1	1	641	
33 Collebeato . . . . .	1181	5	40	22	18	1	1	24	9	15	16	1	1197	
34 Collio . . . . .	2365	13	78	52	26	8	6	55	31	24	23	1	2388	
35 Comezzano . . . . .	732	3	36	16	20	1	1	19	10	9	17	1	749	
36 Concesio . . . . .	1578	11	57	31	26	1	1	39	20	19	18	1	1596	
37 Corticelle Pieve . . . . .	847	6	32	18	14	1	1	19	10	9	13	1	860	
38 Corzano . . . . .	1269	10	57	30	27	1	1	51	32	19	6	1	1275	
39 Cosirano . . . . .	760	6	21	7	14	2	2	17	9	8	4	1	764	
40 Dello . . . . .	2315	11	45	18	27	2	2	32	12	20	13	1	1328	
41 Desenzano sul Lago . . . . .	4220	25	115	71	44	2	2	83	41	42	32	1	4252	
42 Flero . . . . .	1071	10	37	18	19	2	2	26	16	10	11	1	1082	
43 Frontignano . . . . .	443	3	18	9	9	2	2	11	5	6	7	1	450	
44 Gardone Val Trompia . . . . .	2207	17	79	37	42	3	1	55	26	29	24	1	2231	
45 Ghedi . . . . .	3430	29	106	56	50	3	3	112	58	54	6	1	3424	
46 Gussago . . . . .	4505	50	144	78	66	7	3	122	63	59	22	1	4527	
47 Inzino . . . . .	687	5	34	18	16	1	1	20	9	11	14	1	701	
48 Irma . . . . .	271	4	14	6	8	1	1	6	2	4	8	1	279	
49 Iseo . . . . .	2546	14	84	43	41	3	3	60	32	28	24	1	2570	
50 Lodrino . . . . .	725	3	17	9	8	2	2	19	10	9	2	1	723	
51 Lograto . . . . .	1285	10	45	21	24	1	1	29	13	16	16	1	1301	
52 Lonato . . . . .	6522	57	203	114	89	7	5	131	101	80	22	1	6544	
53 Longhena . . . . .	524	3	18	6	12	1	1	11	7	4	7	1	531	
54 Lumezzane Pieve . . . . .	1673	7	56	25	31	2	1	48	26	22	8	1	1681	
55 Lumezzane Sant'Apollonio . . . . .	2265	18	89	46	43	1	1	116	50	66	27	1	2238	
56 Maclodio . . . . .	518	3	21	12	9	1	1	21	12	9	1	1	518	
57 Magno Sopra Inzino . . . . .	333	3	14	8	6	1	1	5	4	1	9	1	342	
58 Mairano . . . . .	1539	8	50	27	23	1	1	24	15	9	26	1	1565	
59 Marcheno . . . . .	578	3	23	13	10	1	1	15	9	6	8	1	586	
60 Marmentino . . . . .	738	5	23	13	10	1	1	36	22	14	13	1	725	
61 Marone . . . . .	1366	9	42	13	29	5	4	47	26	21	5	1	1361	
62 Mazzano . . . . .	1391	7	56	26	30	3	1	29	18	11	27	1	1418	
63 Montiga . . . . .	738	5	23	13	10	1	1	20	12	8	3	1	741	
64 Montichiari . . . . .	7266	67	224	120	104	22	15	189	113	76	35	1	7301	
65 Monticelle Brusati . . . . .	1221	10	37	20	17	1	1	15	7	8	22	1	1243	
66 Montirone . . . . .	851	9	30	18	12	1	1	30	16	14	1	1	851	
67 Nave . . . . .	2853	19	95	52	43	3	2	94	59	35	1	1	2854	
68 Nuvolento . . . . .	1113	6	40	23	26	2	1	21	11	10	28	1	1141	
69 Nuvolera . . . . .	1278	12	47	16	31	7	3	27	15	12	20	1	1298	
70 Ome . . . . .	1364	9	49	22	27	1	1	25	9	16	24	1	1388	
71 Ospitaletto . . . . .	2228	16	81	42	39	2	2	69	42	27	12	1	2240	
72 Padenghe . . . . .	1399	15	43	18	25	1	1	32	24	8	11	1	1410	
73 Paderno Franciacorta . . . . .	800	4	19	10	9	1	1	27	16	11	8	1	792	
74 Peschiera Maraglio . . . . .	231	1	8	3	5	1	1	8	6	2	1	1	231	
75 Pezzaze . . . . .	1473	3	49	21	28	2	1	53	36	17	4	1	1469	
76 Pezzoro . . . . .	230	1	8	6	2	1	1	11	8	5	5	1	225	
77 Pilzone . . . . .	391	6	11	9	2	1	1	13	6	5	1	1	391	
78 Polaveno . . . . .	1013	10	26	12	14	2	2	19	10	9	7	1	1020	
79 Poncarale . . . . .	1320	8	49	23	26	3	2	16	9	7	33	1	1353	
80 Pozzolengo . . . . .	2202	11	63	24	39	1	1	37	25	12	26	1	2228	
81 Provaglio d'Iseo . . . . .	1401	8	37	19	18	3	3	46	27	19	9	1	1392	
82 Provezzano . . . . .	895	8	23	15	8	1	1	17	12	5	6	1	901	
83 Rinzanello . . . . .	913	9	35	23	12	3	2	14	6	8	21	1	934	
84 Remedello Sopra . . . . .	1402	7	53	22	31	3	3	39	17	22	14	1	1416	
85 Remedello Sotto . . . . .	669	2	21	14	7	2	1	11	5	6	10	1	679	
86 Rezzato . . . . .	2145	15	75	36	39	9	2	57	31	26	18	1	2163	
87 Rivoltella . . . . .	1687	16	54	28	26	1	1	38	25	13	16	1	1703	
88 Rodengo . . . . .	1020	9	33	15	18	1	1	12	9	3	21	1	1041	
89 Roncadelle . . . . .	1230	14	43	24	19	7	3	25	11	14	18	1	1248	
90 Sajano . . . . .	745	3	24	18	6	1	1	16	8	8	8	1	753	
91 Sale Marasino . . . . .	1888	15	75	34	41	1	1	40	23	17	35	1	1923	



TAVOLA I. -- MOVIMENTO PER COMUNI.

Anno 1882.

Brescia.

CIRCONDARI E DISTRETTI COMUNI	POPOLAZIONE 31 Dicembre 1881	MATRIMONI	NATI			NATI-MORTI			MORTI			Eccedenza		POPOLAZIONE 31 Dicembre 1882
			TOTALE	Maschi	Femmine	TOTALE	Maschi	Femmine	TOTALE	Maschi	Femmine	dei nati sui morti	dei morti sui nati	
92 Sant'Eufemia della Fonte .	2442	11	71	38	33	2	1	1	45	24	21	26	.....	2468
93 San Vigilio .	919	8	45	28	17	.....	.....	.....	29	23	6	16	.....	935
94 San Zeno Naviglio .	927	9	45	28	17	.....	.....	.....	17	12	5	28	.....	955
95 Sarezzo .	2091	14	67	25	42	1	.....	1	55	24	31	12	.....	2103
96 Serle .	1861	11	3	24	19	3	2	1	84	38	46	.....	41	1820
97 Sermione .	764	8	12	7	5	3	1	2	14	6	8	.....	2	762
98 Siviano .	885	7	35	19	16	2	1	1	33	17	16	2	.....	887
99 Sulzano .	705	10	35	19	16	.....	.....	.....	30	18	12	5	.....	710
100 Torbole Casaglia .	1164	15	39	20	19	2	1	1	32	17	15	7	.....	1171
101 Travagliato .	3928	36	154	84	70	8	5	3	92	45	47	62	.....	3990
102 Trezzano .	1700	13	65	37	28	2	1	1	50	25	25	15	.....	1715
103 Vello .	260	.....	12	5	7	1	.....	1	16	6	10	.....	4	256
104 Villa Cogozzo .	1114	8	27	15	12	3	1	2	19	12	7	8	.....	1122
105 Virle Treponti .	1076	6	23	13	10	3	2	1	22	12	10	1	.....	1077
106 Visano .	959	12	29	15	14	3	2	1	15	9	6	14	.....	973
107 Zone .	692	8	22	12	10	1	.....	1	18	10	8	4	.....	696
<b>TOTALE DEL CIRCONDARIO.</b>	<b>221788</b>	<b>1622</b>	<b>7022</b>	<b>3586</b>	<b>3436</b>	<b>372</b>	<b>200</b>	<b>172</b>	<b>6581</b>	<b>3416</b>	<b>3165</b>	<b>441</b>	<b>.....</b>	<b>222229</b>

Circondario di Chiari.

1 Acqualunga .	702	6	18	9	9	1	1	.....	15	4	11	3	.....	705
2 Adro .	2604	21	94	56	38	.....	.....	.....	64	25	39	30	.....	2634
3 Barco .	382	4	11	6	5	2	.....	2	7	3	4	4	.....	386
4 Borgonato .	440	6	17	10	7	.....	.....	.....	21	11	10	.....	4	436
5 Borgo San Giacomo .	2344	18	79	44	35	2	1	1	65	31	34	14	.....	2358
6 Bornato .	1140	4	29	19	10	2	2	.....	30	14	16	.....	1	1139
7 Calino .	696	8	33	23	10	.....	.....	.....	33	16	17	.....	.....	696
8 Capriolo .	2201	12	84	47	37	2	.....	2	65	34	31	19	.....	2220
9 Castelvotati .	1438	6	50	23	27	3	1	2	33	15	18	17	.....	1455
10 Castrezzato .	2388	15	95	48	47	2	2	.....	64	24	40	31	.....	2419
11 Cazzago San Martino .	1732	10	53	22	31	.....	.....	.....	44	27	17	9	.....	1741
12 Chiari .	10414	53	314	164	150	6	3	3	250	120	130	64	.....	10478
13 Cuccane sul Lago .	812	11	33	13	20	1	.....	1	28	14	14	5	.....	817
14 Cocaglio .	2303	15	109	55	54	3	2	1	44	16	28	65	.....	2368
15 Cologne .	1925	25	40	18	22	.....	.....	.....	54	25	29	.....	14	1911
16 Colombaro .	620	5	16	9	7	1	.....	1	17	13	4	.....	1	619
17 Cremezzano .	427	11	14	8	6	1	1	.....	12	7	5	2	.....	429
18 Erbusco .	3051	17	107	54	53	9	3	6	80	46	34	27	.....	3078
19 Farfengo .	625	6	22	17	5	2	.....	2	16	6	10	6	.....	631
20 Gerolauuova .	741	2	29	18	11	.....	.....	.....	16	11	5	13	.....	754
21 Ludriano .	704	6	25	11	14	.....	.....	.....	26	12	14	.....	1	703
22 Nigoline .	483	2	17	8	9	.....	.....	.....	10	5	5	7	.....	490
23 Oriano .	873	9	34	17	17	.....	.....	.....	21	10	11	13	.....	886
24 Orzinuovi .	6376	47	225	110	118	18	11	7	175	91	85	52	.....	6428
25 Orzivecchi .	1787	18	48	24	24	.....	.....	.....	42	21	21	6	.....	1793
26 Padernello .	988	7	21	11	10	.....	.....	.....	33	15	18	.....	12	976
27 Palazzo sull'Oglio .	4991	36	191	106	85	4	2	2	139	72	67	52	.....	5043
28 Paratico .	1118	13	37	24	13	1	1	.....	25	11	14	12	.....	1130
29 Passirano .	1488	13	52	29	23	4	1	3	50	27	23	2	.....	1490
30 Pedergnaga .	1069	15	27	16	11	.....	.....	.....	15	7	8	12	.....	1081
31 Pompiano .	1065	10	42	21	21	2	1	1	31	19	12	11	.....	1076
32 Pontoglio .	1942	21	72	31	41	4	2	2	56	27	29	16	.....	1958
33 Roccafranca .	1329	16	39	19	20	2	1	1	41	17	24	.....	2	1327
34 Rovato .	7723	71	293	163	130	5	4	1	215	107	108	78	.....	7801
35 Rudiano .	1746	12	77	35	42	3	.....	3	37	22	15	40	.....	1786
36 Scarpizzolo .	457	4	11	7	4	.....	.....	.....	7	3	4	4	.....	461
37 Timoline .	307	2	15	10	5	.....	.....	.....	10	5	5	5	.....	312
38 Torbiato .	563	5	20	6	14	.....	.....	.....	13	8	5	7	.....	570
39 Urago d'Oglio .	1872	15	78	44	34	4	2	2	50	27	23	23	.....	1900
40 Villachiara .	1209	9	43	23	20	3	3	.....	31	12	19	12	.....	1221
<b>TOTALE DEL CIRCONDARIO.</b>	<b>75075</b>	<b>586</b>	<b>2617</b>	<b>1378</b>	<b>1239</b>	<b>87</b>	<b>44</b>	<b>43</b>	<b>1986</b>	<b>980</b>	<b>1006</b>	<b>631</b>	<b>.....</b>	<b>75706</b>

Circondario di Salò.

1 Agnosine .	1102	7	35	17	18	.....	.....	.....	36	22	14	.....	1	1101
2 Alone .	165	.....	2	1	1	.....	.....	.....	3	3	.....	.....	1	164
3 Anfo .	1064	5	34	21	13	3	1	2	24	15	9	10	.....	1074
4 Avenone .	281	1	11	4	7	.....	.....	.....	4	3	1	7	.....	288
5 Bagolino .	3940	19	142	70	72	6	5	1	84	44	40	58	.....	3998
6 Barghe .	644	5	23	11	12	3	2	1	22	14	8	1	.....	645

TAVOLA I. — MOVIMENTO PER COMUNI.

Anno 1882.

Brescia.

CIRCONDARI E DISTRETTI — COMUNI	POPOLAZIONE 31 Dicembre 1881	MATRIMONI	NATI			NATI-MORTI			MORTI			Eccedenza		POPOLAZIONE 31 Dicembre 1882
			TOTALE	Maschi	Femmine	TOTALE	Maschi	Femmine	TOTALE	Maschi	Femmine	dei nati sui morti	dei morti sui nati	
7 Bel Prato . . . . .	270	1	4	3	1	.....	.....	4	1	3	.....	.....	270	
8 Bione . . . . .	1170	7	44	28	16	6	4	2	46	26	20	.....	1168	
9 Caccavero . . . . .	438	3	15	7	8	2	1	1	11	3	8	4	442	
10 Casto . . . . .	484	.....	21	14	7	.....	.....	7	2	5	14	.....	498	
11 Castrezzone . . . . .	250	2	4	2	2	1	1	.....	11	5	6	.....	243	
12 Comero . . . . .	471	2	13	7	6	.....	.....	7	4	3	6	.....	477	
13 Degagna . . . . .	710	4	24	14	10	2	.....	2	25	16	9	.....	709	
14 Gardone Riviera . . . . .	1423	9	31	18	13	.....	.....	26	15	11	5	.....	1428	
15 Gargnano . . . . .	3903	25	124	71	53	6	3	3	74	34	40	50	3953	
16 Gavardo . . . . .	2398	26	72	33	39	6	3	3	75	32	43	.....	2395	
17 Gogljone Sopra . . . . .	789	7	22	14	8	1	.....	1	19	12	7	.....	792	
18 Gogljone Sotto . . . . .	1045	5	35	8	27	1	1	.....	24	10	14	11	1056	
19 Hano . . . . .	752	5	34	19	15	2	2	.....	17	8	9	17	769	
20 Idro . . . . .	905	9	29	15	14	2	1	1	21	13	8	8	913	
21 Lavenone . . . . .	747	5	18	8	10	1	.....	1	12	6	6	.....	753	
22 Levranga . . . . .	456	3	13	6	7	2	1	1	14	7	3	7	463	
23 Limone San Giovanni . . . . .	541	2	12	7	5	1	.....	1	14	7	7	.....	539	
24 Livemmo . . . . .	345	1	11	6	5	.....	.....	7	5	2	4	.....	349	
25 Maderno . . . . .	1693	7	44	31	13	3	2	1	44	27	17	.....	1693	
26 Manerba . . . . .	1592	10	41	23	18	1	1	.....	29	13	16	12	1604	
27 Moscoline . . . . .	872	1	26	11	15	2	.....	2	27	13	14	.....	871	
28 Mura . . . . .	723	1	11	8	3	.....	.....	34	17	17	.....	23	700	
29 Navono . . . . .	434	1	8	5	3	.....	.....	5	2	3	3	.....	437	
30 Nozza . . . . .	620	2	13	8	.....	.....	.....	18	9	9	3	.....	623	
31 Odolo . . . . .	1077	6	29	11	18	3	3	.....	25	15	10	4	1081	
32 Ondegno . . . . .	764	2	20	12	8	.....	.....	19	8	11	1	.....	765	
33 Paitone . . . . .	600	5	13	7	6	1	1	.....	19	12	7	.....	594	
34 Polpenazze . . . . .	1335	10	38	18	20	.....	.....	35	20	15	3	.....	1338	
35 Portese . . . . .	659	3	21	5	16	.....	.....	14	10	4	7	.....	666	
36 Prandaglio . . . . .	291	2	14	4	10	1	.....	1	6	4	2	8	299	
37 Preseglie . . . . .	1303	8	37	17	20	1	1	.....	33	17	16	4	1307	
38 Presego . . . . .	303	2	12	5	7	.....	.....	5	3	2	7	.....	310	
39 Provaglio Sopra . . . . .	396	7	11	6	5	.....	.....	4	1	3	7	.....	403	
40 Provaglio Sotto . . . . .	424	5	17	10	7	1	1	.....	6	3	3	11	435	
41 Puegnago . . . . .	297	9	29	17	12	2	2	.....	28	13	15	1	276	
42 Raffa . . . . .	458	5	8	6	2	.....	.....	4	1	3	4	.....	301	
43 Sabbio Chiese . . . . .	1258	7	39	17	22	2	1	1	33	15	18	6	1264	
44 Salò . . . . .	4585	26	114	47	67	5	3	2	123	71	52	.....	4576	
45 San Felice di Seovolo . . . . .	1039	19	28	15	13	1	1	.....	24	16	8	4	1043	
46 Sojano del Lago . . . . .	445	4	14	6	8	.....	.....	16	9	7	.....	2	443	
47 Sopraponte . . . . .	741	3	22	17	5	1	1	.....	33	12	21	.....	730	
48 Soprazocco . . . . .	658	1	26	14	12	.....	.....	21	10	11	5	.....	663	
49 Tignale . . . . .	1315	14	40	21	19	3	1	2	32	17	15	8	1323	
50 Toscolano . . . . .	2588	21	73	34	39	.....	.....	50	26	24	23	.....	2611	
51 Tremosine . . . . .	2120	7	52	26	26	.....	.....	43	22	21	9	.....	2129	
52 Treviso Bresciano . . . . .	610	4	21	14	7	2	2	.....	17	12	5	4	614	
53 Vallio . . . . .	580	6	15	9	6	1	.....	1	23	16	7	.....	572	
54 Vestone . . . . .	1290	2	34	18	16	1	1	.....	38	24	14	.....	1286	
55 Villanuova sul Clisi . . . . .	719	5	18	12	6	.....	.....	13	4	9	5	.....	724	
56 Vobarno . . . . .	2394	13	108	50	58	4	3	1	92	45	47	16	2410	
57 Voicetano . . . . .	1132	11	29	13	16	1	1	.....	19	13	6	10	1142	
TOTALE DEL CIRCONDARIO.	59925	378	1806	926	880	81	50	31	1511	803	708	295	60220	

Circondario di Verolanuova.

1 Alfanello . . . . .	2037	16	67	38	29	4	4	.....	77	40	37	.....	10	2027
2 Bassano Bresciano . . . . .	1144	11	40	18	22	1	1	.....	26	12	14	14	.....	1158
3 Cadignano . . . . .	866	.....	27	18	9	1	.....	1	9	5	4	18	.....	884
4 Cignano . . . . .	957	8	29	16	13	.....	.....	.....	13	8	5	16	.....	973
5 Cigole . . . . .	1419	11	53	29	24	.....	.....	.....	46	23	23	7	.....	1426
6 Faverzano . . . . .	751	6	26	11	15	.....	.....	.....	19	11	8	7	.....	758
7 Fiesse . . . . .	1718	13	60	36	24	2	2	.....	41	22	19	19	.....	1737
8 Gambara . . . . .	2695	16	104	53	51	6	3	3	53	19	34	51	.....	2746
9 Gottolengo . . . . .	2731	18	88	47	41	7	2	5	59	30	29	29	.....	2760
10 Isoralla . . . . .	1495	9	53	26	27	.....	.....	.....	35	13	22	18	.....	1513
11 Lenò . . . . .	4297	28	163	91	72	9	4	5	114	49	65	49	.....	4346
12 Manerbio . . . . .	4880	31	157	83	74	25	8	17	102	49	53	55	.....	4935
13 Milzanello . . . . .	435	5	17	12	5	1	1	.....	7	5	2	10	.....	445
14 Milzano . . . . .	1470	4	34	19	15	2	1	1	39	26	13	.....	5	1465
15 Offlaga . . . . .	1173	4	34	19	15	5	1	4	29	12	17	5	.....	1178
16 Pavone del Mella . . . . .	1555	12	58	31	27	2	1	1	61	31	30	.....	3	1552
17 Pontevecchio . . . . .	6709	44	220	106	114	19	9	10	185	103	82	35	.....	6744
18 Porzano . . . . .	543	7	17	9	8	1	1	.....	11	5	6	6	.....	549
19 Pralboino . . . . .	2827	25	109	50	59	2	1	1	68	31	37	41	.....	2868

TAVOLA I. — MOVIMENTO PER COMUNI.

Anno 1882.

Brescia.

CIRCONDARI E DISTRETTI — COMUNI	POPOLAZIONE 31 Dicembre 1881	MATRIMONI	NATI			NATI-MORTI			MORTI			Eccedenza		POPOLAZIONE 31 Dicembre 1882	
			TOTALE	Maschi	Femmine	TOTALE	Maschi	Femmine	TOTALE	Maschi	Femmine	dei nati sui morti	dei morti sui nati		
			20	Quinzano d' Oglio . . . . .	4540	33	172	81	91	5	.....	5	158		92
21	San Gervasio Bresciano . . .	1788	14	54	27	27	.....	.....	.....	51	24	27	3	.....	1791
22	Seniga . . . . .	2265	22	90	53	37	7	4	3	55	21	34	35	.....	2300
23	Verolanuova . . . . .	5067	38	166	93	73	7	3	4	114	56	58	52	.....	5119
24	Verolavecchia . . . . .	3452	19	134	76	58	5	2	3	79	41	38	55	.....	3507
TOTALE DEL CIRCONDARIO.		56814	394	1972	1042	930	111	48	63	1451	728	723	521	.....	57335
RIEPILOGO															
52	BRESCIA . . . . .	57966	352	2006	1012	994	55	22	33	1641	844	797	365	.....	58331
107	BRESCIA . . . . .	221788	1622	7022	3586	3436	372	200	172	6581	3416	3165	441	.....	222229
40	CHIARI . . . . .	75075	586	2617	1378	1239	87	44	43	1986	980	1006	631	.....	75706
57	SALÒ . . . . .	59925	378	1806	926	880	81	50	31	1511	803	708	295	.....	60220
24	VEROLANUOVA . . . . .	56814	394	1972	1042	930	111	48	63	1451	728	723	521	.....	57335
280	TOTALE DELLA PROVINCIA.	471568	3332	15423	7944	7479	706	364	342	13170	6771	6399	2253	.....	473821

PROVINCIA DI CAGLIARI.

Circondario di Cagliari.

1	Arixi . . . . .	328	3	10	8	2	.....	.....	.....	10	6	4	.....	.....	328
2	Armungia . . . . .	1001	5	33	22	11	1	1	.....	32	14	18	1	.....	1002
3	Assemini . . . . .	2320	27	72	36	36	.....	.....	.....	38	18	20	34	.....	2354
4	Ballao . . . . .	998	9	44	19	25	.....	.....	.....	54	26	28	.....	10	988
5	Barrali . . . . .	337	1	5	3	2	.....	.....	.....	11	4	7	.....	6	331
6	Barrumini . . . . .	1200	8	45	24	21	.....	.....	.....	27	16	11	18	.....	1218
7	Burcei . . . . .	1075	7	51	33	18	.....	.....	.....	14	4	10	37	.....	1112
8	Cagliari . . . . .	38598	257	1210	584	626	77	42	35	864	487	377	346	.....	38944
9	Capoterra . . . . .	1400	18	72	41	31	.....	.....	.....	35	19	16	37	.....	1437
10	Collinas . . . . .	985	8	31	17	14	2	2	.....	13	7	6	18	.....	1003
11	Decimomannu . . . . .	1386	17	41	22	19	3	1	2	29	11	18	12	.....	1398
12	Decimoputzu . . . . .	1132	13	39	19	20	.....	.....	.....	31	15	16	8	.....	1140
13	Donigala Siurgus . . . . .	741	4	24	13	11	.....	.....	.....	8	3	5	16	.....	757
14	Donori . . . . .	778	5	34	19	15	.....	.....	.....	39	21	18	.....	5	773
15	Elmas . . . . .	744	8	43	21	22	4	1	3	18	10	8	25	.....	769
16	Furtei . . . . .	941	5	33	12	21	.....	.....	.....	18	6	12	15	.....	956
17	Gesico . . . . .	741	11	27	11	16	.....	.....	.....	20	10	10	7	.....	748
18	Gesturi . . . . .	1431	10	44	24	20	1	.....	1	49	25	24	.....	5	1426
19	Goni . . . . .	353	3	12	6	6	.....	.....	.....	6	4	2	6	.....	359
20	Guamaggiore . . . . .	565	10	24	13	11	2	2	.....	7	3	4	17	.....	582
21	Guasila . . . . .	1891	19	60	31	29	3	1	2	39	19	20	21	.....	1912
22	Lasplassas . . . . .	414	1	18	7	11	.....	.....	.....	10	6	4	8	.....	422
23	Lunamatrona . . . . .	1075	8	45	28	17	.....	.....	.....	20	7	13	25	.....	1100
24	Mandas . . . . .	2007	18	71	37	34	.....	.....	.....	61	36	25	10	.....	2017
25	Maracalagonis . . . . .	1090	21	46	20	26	1	1	.....	30	15	15	16	.....	1106
26	Monastir . . . . .	1251	6	37	18	19	2	2	.....	38	18	20	.....	1	1250
27	Muravera . . . . .	2896	22	81	51	30	4	2	2	114	76	38	.....	33	2863
28	Nuraminis . . . . .	1848	14	69	31	38	1	1	.....	44	22	22	25	.....	1873
29	Ortacesus . . . . .	514	3	20	11	9	.....	.....	.....	13	7	6	7	.....	521
30	Pabillonis . . . . .	1511	10	54	33	21	.....	.....	.....	41	23	18	13	.....	1524
31	Pauli Arbarei . . . . .	389	1	17	9	8	.....	.....	.....	23	15	8	.....	6	383
32	Pauli Monserrato . . . . .	3765	26	158	87	71	5	3	2	71	38	33	87	.....	3850
33	Pimentel . . . . .	584	2	33	17	16	.....	.....	.....	26	12	14	7	.....	591
34	Pirri . . . . .	2028	22	97	44	53	8	5	3	36	12	24	61	.....	2089
35	Pula . . . . .	1647	12	63	35	28	7	5	2	46	32	14	17	.....	1664
36	Quarto Sant' Elena . . . . .	6638	68	244	129	115	6	5	1	140	70	70	104	.....	6742
37	Quartuccio . . . . .	1959	18	58	33	25	.....	.....	.....	32	13	19	26	.....	1985
38	Samassi . . . . .	2417	23	86	44	42	.....	.....	.....	54	26	28	32	.....	2449
39	Samatzai . . . . .	1197	6	44	23	21	1	.....	1	33	15	18	11	.....	1208
40	San Basilio . . . . .	1141	6	38	18	20	.....	.....	.....	26	13	13	12	.....	1153
41	San Gavino Monreale . . . . .	2844	17	106	47	59	.....	.....	.....	55	24	31	51	.....	2895
42	Sanluri . . . . .	4092	16	110	56	54	7	4	3	86	55	31	24	.....	4116
43	San Nicolò Gerrei . . . . .	1055	10	34	16	18	1	.....	1	22	11	11	12	.....	1067
44	San Pantaleo . . . . .	1868	12	51	31	29	.....	.....	.....	22	10	12	29	.....	1897
45	San Pietro Pula . . . . .	395	4	19	9	10	.....	.....	.....	15	9	6	4	.....	399
46	Santo Sperate . . . . .	1789	14	60	32	28	.....	.....	.....	47	25	22	13	.....	1802
47	Sant' Andrea Frius . . . . .	972	10	35	18	17	1	1	.....	25	11	14	10	.....	982

TAVOLA I. — MOVIMENTO PER COMUNI.

Anno 1882.

Cagliari.

CIRCONDARI E DISTRETTI COMUNI	POPOLAZIONE 31 Dicembre 1881	MATRIMONI	NATI			NATI-MORTI			MORTI			Eccedenza		POPOLAZIONE 31 Dicembre 1882
			TOTALE	Maschi	Femmine	TOTALE	Maschi	Femmine	TOTALE	Maschi	Femmine	dei nati sui morti	dei morti sui nati	
26 Dualchi . . . . .	694	8	16	10	6	.....	.....	.....	13	5	8	3	.....	697
27 Escovedu . . . . .	234	3	9	4	5	.....	.....	.....	6	2	4	3	.....	237
28 Figu . . . . .	160	3	4	2	2	.....	.....	.....	3	2	.....	2	.....	162
29 Flussio . . . . .	681	3	22	7	15	.....	.....	.....	11	7	4	11	.....	692
30 Fordongianus . . . . .	1254	10	58	28	30	.....	.....	.....	36	19	17	22	.....	1276
31 Genuri . . . . .	421	2	21	13	8	.....	.....	.....	7	6	1	14	.....	435
32 Ghilarza . . . . .	2645	19	95	50	45	.....	.....	.....	46	25	21	49	.....	2694
33 Gonnooscodina . . . . .	518	4	18	9	9	.....	.....	.....	21	12	9	.....	3	515
34 Gonnosò . . . . .	626	10	33	16	17	.....	.....	.....	14	6	8	19	.....	645
35 Gonnostramatza . . . . .	931	5	42	20	22	.....	.....	.....	34	18	16	8	.....	939
36 Macomer . . . . .	2657	32	111	53	58	.....	.....	.....	57	22	35	54	.....	2711
37 Magomadas . . . . .	671	5	25	13	12	.....	.....	.....	13	4	9	12	.....	683
38 Marrubiu . . . . .	1263	13	49	32	17	2	2	.....	48	28	20	1	.....	1264
39 Massama . . . . .	387	3	14	8	6	.....	.....	.....	9	2	7	5	.....	392
40 Massullas . . . . .	991	1	44	24	20	.....	.....	.....	41	23	18	3	.....	994
41 Millis . . . . .	1727	5	46	27	19	5	3	2	39	18	21	7	.....	1734
42 Modolo . . . . .	431	5	15	5	10	.....	.....	.....	14	5	9	1	.....	432
43 Mogorella . . . . .	522	2	25	12	13	.....	.....	.....	10	8	2	15	.....	537
44 Mogoro . . . . .	2404	12	104	45	59	.....	.....	.....	54	25	29	50	.....	2454
45 Montresta . . . . .	844	6	46	19	27	.....	.....	.....	24	13	11	22	.....	866
46 Morgongiori . . . . .	1036	14	48	30	18	.....	.....	.....	39	22	17	9	.....	1045
47 Narbolla . . . . .	1309	16	59	27	32	.....	.....	.....	18	10	8	41	.....	1350
48 Neonelli . . . . .	958	10	37	20	17	.....	.....	.....	33	10	23	4	.....	962
49 Noragugume . . . . .	540	7	19	12	7	1	.....	1	20	12	8	.....	1	539
50 Norbello . . . . .	833	3	31	16	15	1	.....	1	19	15	4	12	.....	845
51 Nughedu Santa Vittoria . . . . .	518	10	28	14	14	1	1	.....	8	3	5	20	.....	538
52 Nurachi . . . . .	784	6	23	8	15	.....	.....	.....	16	7	9	7	.....	791
53 Nuraxinieddu . . . . .	311	3	11	7	4	1	.....	1	10	5	5	1	.....	312
54 Nureci . . . . .	454	3	19	10	9	.....	.....	.....	7	3	4	12	.....	466
55 Ollastra Simaxis . . . . .	846	.....	39	19	20	.....	.....	.....	44	22	22	.....	5	841
56 Ollastra Usellus . . . . .	377	2	9	5	4	.....	.....	.....	9	4	5	.....	.....	377
57 Oristano . . . . .	7031	36	175	85	90	4	2	2	172	86	86	3	.....	7034
58 Palmas Arboret . . . . .	483	6	16	6	10	.....	.....	.....	12	7	5	4	.....	487
59 Pau . . . . .	454	4	14	5	9	.....	.....	.....	5	4	1	9	.....	463
60 Paulilatino . . . . .	3394	21	120	61	59	9	1	8	81	43	38	39	.....	3433
61 Pompu . . . . .	200	.....	12	8	4	.....	.....	.....	4	2	2	8	.....	208
62 Riola . . . . .	1124	7	72	43	29	3	.....	1	23	13	10	49	.....	1173
63 Ruinas . . . . .	1011	7	32	20	12	.....	.....	.....	26	14	12	6	.....	1017
64 Sagama . . . . .	468	6	10	4	6	.....	.....	.....	9	5	4	1	.....	469
65 Samugheo . . . . .	2281	17	84	43	41	2	1	1	50	24	26	34	.....	2315
66 San Nicolò d'Arcidano . . . . .	1257	12	46	23	23	2	2	.....	38	20	18	8	.....	1265
67 Santa Giusta . . . . .	1211	9	46	26	20	.....	.....	.....	27	14	13	19	.....	1230
68 Sant'Antonio Ruinas . . . . .	623	1	20	10	10	1	.....	1	58	36	22	.....	38	585
69 Santa Lussurgiu . . . . .	4931	35	158	85	73	3	2	1	91	44	47	67	.....	4998
70 San Vero Congius . . . . .	123	2	2	2	.....	.....	.....	.....	1	.....	1	1	.....	124
71 San Vero Milis . . . . .	2011	15	86	46	40	5	4	1	51	25	26	35	.....	2046
72 Scano Montiferro . . . . .	2254	16	73	38	35	2	2	.....	56	29	27	17	.....	2271
73 Sedilo . . . . .	2791	17	90	49	41	2	1	1	62	34	28	28	.....	2819
74 Seneghe . . . . .	2285	13	66	42	24	.....	.....	.....	46	23	23	20	.....	2305
75 Senis . . . . .	717	3	16	6	10	2	1	1	24	15	9	.....	8	709
76 Sennariolo . . . . .	382	4	17	13	4	.....	.....	.....	19	9	10	.....	2	380
77 Setzu . . . . .	246	.....	13	6	7	.....	.....	.....	7	2	5	6	.....	252
78 Siamaggiore . . . . .	635	1	26	11	15	1	1	.....	18	10	8	8	.....	643
79 Siamanna . . . . .	641	1	29	15	14	.....	.....	.....	38	14	24	.....	9	632
80 Siapiccia . . . . .	428	3	16	11	5	.....	.....	.....	23	10	13	.....	7	421
81 Sili . . . . .	671	2	20	9	11	.....	.....	.....	23	10	13	.....	3	668
82 Simala . . . . .	542	2	27	14	13	1	.....	1	16	10	6	11	.....	553
83 Simaxis . . . . .	683	.....	20	10	10	2	2	.....	13	8	5	7	.....	690
84 Sindia . . . . .	1756	18	78	40	38	2	1	1	56	30	26	22	.....	1778
85 Sini . . . . .	643	6	31	18	13	1	1	.....	8	4	4	23	.....	666
86 Siris . . . . .	192	1	7	2	5	.....	.....	.....	11	6	5	.....	4	188
87 Soddi . . . . .	250	4	10	7	3	.....	.....	.....	8	1	7	2	.....	252
88 Solanas . . . . .	285	.....	12	7	5	.....	.....	.....	4	1	3	8	.....	293
89 Solorussa . . . . .	1910	4	56	32	24	.....	.....	.....	44	22	22	13	.....	1922
90 Sorradile . . . . .	980	5	42	20	22	.....	.....	.....	16	9	7	26	.....	1006
91 Suni . . . . .	1319	19	82	45	37	.....	.....	.....	28	11	17	54	.....	1373
92 Tadasuni . . . . .	381	4	14	3	11	2	1	1	9	1	8	5	.....	386
93 Terralba . . . . .	4464	23	184	109	75	2	1	1	95	53	42	89	.....	4553
94 Tinnura . . . . .	252	2	7	4	3	.....	.....	.....	6	4	2	1	.....	253
95 Tramatzas . . . . .	845	7	30	14	16	.....	.....	.....	15	7	8	15	.....	860
96 Tresnuraghe . . . . .	1772	12	57	27	30	.....	.....	.....	44	23	21	13	.....	1785
97 Turri . . . . .	497	3	27	17	10	3	2	1	6	3	3	21	.....	518
98 Ulla Tirso . . . . .	842	6	34	20	14	.....	.....	.....	13	9	4	21	.....	863
99 Uras . . . . .	2153	12	101	56	45	6	2	4	48	27	21	53	.....	2206
100 Usellus . . . . .	740	4	24	10	14	.....	.....	.....	11	2	9	13	.....	753
101 Villanova Truscheddu . . . . .	435	4	19	10	9	.....	.....	.....	18	11	7	1	.....	436
102 Villa Urbana . . . . .	1159	8	57	31	26	.....	.....	.....	37	19	18	20	.....	1179
103 Zeddiani . . . . .	691	3	21	16	5	.....	.....	.....	21	11	10	.....	.....	691

TAVOLA I. — MOVIMENTO PER COMUNI.

Anno 1882.

Cagliari.

CIRCONDARI e DISTRETTI COMUNI	POPOLAZIONE 31 Dicembre 1881	MATRIMONI	NATI			NATI-MORTI			MORTI			Eccedenza		POPOLAZIONE 31 Dicembre 1882
			TOTALE	Maschi	Femmine	TOTALE	Maschi	Femmine	TOTALE	Maschi	Femmine	dei nati sui morti	dei morti sui nati	
101 Zeppara . . . . .	232	2	5	3	2	.....	.....	.....	12	7	5	.....	7	225
105 Zerfaliu . . . . .	542	1	17	8	9	.....	.....	.....	14	7	7	3	.....	545
106 Zuri . . . . .	200	3	9	8	1	.....	.....	.....	2	1	1	7	.....	207
<b>TOTALE DEL CIRCONDARIO.</b>	<b>125110</b>	<b>841</b>	<b>4623</b>	<b>2431</b>	<b>2192</b>	<b>82</b>	<b>46</b>	<b>36</b>	<b>3085</b>	<b>1566</b>	<b>1519</b>	<b>1538</b>	<b>.....</b>	<b>126648</b>

RIEPILOGO.

79 CAGLIARI . . . . .	153336	1170	5340	2698	2642	161	87	74	3572	1920	1652	1768	.....	155104
24 IGLESIAS . . . . .	77373	562	2912	1500	1412	75	46	29	1786	922	814	1176	.....	78549
48 LANUSI . . . . .	64816	489	2465	1316	1149	28	15	13	1635	855	780	830	.....	65646
106 ORISTANO . . . . .	125110	841	4623	2431	2192	82	46	36	3085	1566	1519	1538	.....	126648
257 <b>TOTALE DELLA PROVINCIA.</b>	<b>420635</b>	<b>3062</b>	<b>15340</b>	<b>7945</b>	<b>7395</b>	<b>346</b>	<b>194</b>	<b>152</b>	<b>10028</b>	<b>5263</b>	<b>4765</b>	<b>5312</b>	<b>.....</b>	<b>425947</b>

PROVINCIA DI CALTANISSETTA.

Circondario di Caltanissetta.

1 Acquaviva Platani . . . . .	2211	16	105	55	50	4	2	2	60	28	32	45	.....	2256
2 Caltanissetta . . . . .	30480	258	1373	703	670	27	15	12	959	487	472	414	.....	30894
3 Campofranco . . . . .	2593	29	120	63	57	1	1	.....	59	34	25	61	.....	2654
4 Delia . . . . .	3880	34	187	95	92	2	2	.....	145	79	66	42	.....	3922
5 Marianopoli . . . . .	4094	40	243	118	125	.....	.....	.....	118	63	55	125	.....	4219
6 Montedoro . . . . .	3398	45	172	85	87	1	1	.....	99	47	52	73	.....	3471
7 Mussomeli . . . . .	9770	97	428	222	206	3	3	.....	218	102	116	210	.....	9980
8 Resultano . . . . .	4517	59	313	167	146	10	9	1	157	73	84	156	.....	4673
9 San Cataldo . . . . .	15557	158	776	403	373	24	13	11	709	336	373	67	.....	15624
10 Santa Caterina Villamosa .	7169	76	370	201	169	12	8	4	241	139	102	129	.....	7298
11 Serradifalco . . . . .	7800	77	360	188	172	31	13	18	258	129	129	102	.....	7902
12 Sommatino . . . . .	5375	52	231	123	108	.....	.....	.....	146	78	68	85	.....	5460
13 Sutera . . . . .	4424	26	233	115	118	.....	.....	.....	148	73	75	85	.....	4509
14 Vallelunga Pratameno . . .	6105	65	309	150	159	.....	.....	.....	159	79	80	150	.....	6255
15 Villalba . . . . .	4137	45	185	109	76	.....	.....	.....	116	57	59	69	.....	4206
<b>TOTALE DEL CIRCONDARIO.</b>	<b>111510</b>	<b>1077</b>	<b>5405</b>	<b>2797</b>	<b>2608</b>	<b>115</b>	<b>67</b>	<b>48</b>	<b>3592</b>	<b>1804</b>	<b>1788</b>	<b>1813</b>	<b>.....</b>	<b>113323</b>

Circondario di Piazza Armerina.

1 Aidone . . . . .	7592	59	278	140	138	7	7	.....	180	98	82	98	.....	7690
2 Barrafranca . . . . .	9091	88	345	169	176	3	1	2	248	137	111	97	.....	9188
3 Calascibetta . . . . .	6867	76	333	166	167	18	16	2	197	119	78	136	.....	7003
4 Castrogiovanni . . . . .	18981	179	835	433	402	2	.....	2	533	285	248	302	.....	19283
5 Piazza Armerina . . . . .	19591	174	743	369	374	48	21	27	415	226	189	328	.....	19919
6 Pietraperzia . . . . .	11284	88	455	240	215	9	6	3	375	179	196	80	.....	11364
7 Valmarnera Caropepe . . . .	11485	108	553	313	240	7	4	3	360	201	159	193	.....	11678
8 Villerosa . . . . .	9652	97	569	285	284	.....	.....	.....	275	146	129	294	.....	9946
<b>TOTALE DEL CIRCONDARIO.</b>	<b>94543</b>	<b>869</b>	<b>4111</b>	<b>2115</b>	<b>1996</b>	<b>94</b>	<b>55</b>	<b>39</b>	<b>2583</b>	<b>1391</b>	<b>1192</b>	<b>1528</b>	<b>.....</b>	<b>96071</b>

Circondario di Terranova di Sicilia.

1 Butera . . . . .	5877	44	227	114	113	2	2	.....	200	112	97	18	.....	5895
2 Mazzarino . . . . .	13213	98	522	277	245	9	8	1	339	189	150	183	.....	13396
3 Niscemi . . . . .	12149	98	498	260	238	21	13	8	411	228	183	87	.....	12236
4 Riesi . . . . .	11914	98	496	260	236	13	9	4	372	181	191	121	.....	12038
5 Terranova di Sicilia . . . . .	17173	163	725	355	370	5	2	3	537	285	252	188	.....	17361
<b>TOTALE DEL CIRCONDARIO.</b>	<b>60326</b>	<b>501</b>	<b>2468</b>	<b>1266</b>	<b>1202</b>	<b>50</b>	<b>34</b>	<b>16</b>	<b>1868</b>	<b>995</b>	<b>873</b>	<b>600</b>	<b>.....</b>	<b>60926</b>

RIEPILOGO.

15 CALTANISSETTA . . . . .	111510	1077	5405	2797	2608	115	67	48	3592	1804	1788	1813	.....	113323
8 PIAZZA ARMERINA . . . . .	94543	869	4111	2115	1996	94	55	39	2583	1391	1192	1528	.....	96071
5 TERRANOVA DI SICILIA . . . . .	60326	501	2468	1266	1202	50	34	16	1868	995	873	600	.....	60926
28 <b>TOTALE DELLA PROVINCIA.</b>	<b>266379</b>	<b>2447</b>	<b>11984</b>	<b>6178</b>	<b>5806</b>	<b>259</b>	<b>156</b>	<b>103</b>	<b>8043</b>	<b>4190</b>	<b>3853</b>	<b>3941</b>	<b>.....</b>	<b>270320</b>

TAVOLA I. — MOVIMENTO PER COMUNI.

Anno 1882.

Campobasso.

CIRCONDARI E DISTRETTI COMUNI	POPOLAZIONE 31 Dicembre 1881	MATRIMONI	NATI			NATI-MORTI			MORTI			Eccedenza		POPOLAZIONE 31 Dicembre 1882
			TOTALE	Maschi	Femmine	TOTALE	Maschi	Femmine	TOTALE	Maschi	Femmine	dei nati sui morti	dei morti sui nati	

PROVINCIA DI CAMPOBASSO

(MOLISE).

Circondario di Campobasso.

1	Bagnoli del Trigno . . . . .	3848	51	133	68	65	.....	.....	.....	106	44	62	27	.....	3875
2	Baranello . . . . .	3899	25	161	79	82	12	7	5	93	52	41	68	.....	3967
3	Busso . . . . .	2002	16	80	40	40	.....	.....	.....	65	51	34	15	.....	2017
4	Campobasso . . . . .	14824	128	635	308	327	36	22	14	467	262	205	168	.....	14992
5	Campodipietra . . . . .	2011	22	106	55	51	2	1	1	64	30	34	42	.....	2053
6	Campolieto . . . . .	2247	24	90	45	45	.....	.....	.....	58	27	31	32	.....	2279
7	Casalciprano . . . . .	1815	15	80	49	31	.....	.....	.....	44	15	29	36	.....	1851
8	Castellino del Biferno . . . . .	1857	24	74	34	40	.....	.....	.....	36	16	20	38	.....	1895
9	Castropignano . . . . .	2659	22	101	55	46	2	.....	2	83	39	44	18	.....	2677
10	Cercepiccola . . . . .	1687	17	65	39	26	.....	.....	.....	36	22	14	29	.....	1716
11	Colle d'Anchise . . . . .	1930	12	73	38	35	1	.....	1	53	28	25	20	.....	1950
12	Ferrazzano . . . . .	3375	29	114	56	58	.....	.....	.....	96	45	51	18	.....	3393
13	Fossalto . . . . .	2683	32	128	59	69	8	5	3	67	34	33	61	.....	2744
14	Gambatesa . . . . .	3009	22	141	74	67	.....	.....	.....	80	51	29	61	.....	3070
15	Gildone . . . . .	2772	36	133	75	58	5	3	2	58	32	26	75	.....	2847
16	Jelsi . . . . .	3178	29	119	55	64	5	5	.....	80	45	35	29	.....	3217
17	Limosano . . . . .	2657	21	102	57	45	6	4	2	73	38	35	29	.....	2686
18	Macchia Valfortore . . . . .	1896	28	85	48	37	.....	.....	.....	58	26	32	27	.....	1923
19	Matrice . . . . .	1866	21	106	50	56	.....	.....	.....	62	26	36	44	.....	1910
20	Mirabello Sannitico . . . . .	2861	22	126	65	61	.....	.....	.....	67	37	30	59	.....	2920
21	Molise . . . . .	667	12	19	15	4	.....	.....	.....	23	13	10	4	.....	663
22	Monacclioni . . . . .	2516	19	124	61	63	.....	.....	.....	75	37	38	49	.....	2565
23	Montagano . . . . .	3812	32	155	76	79	4	1	3	111	65	46	44	.....	3856
24	Oratino . . . . .	2143	23	80	45	35	1	.....	1	53	19	34	27	.....	2170
25	Petrella Tifernina . . . . .	2800	26	104	61	43	.....	.....	.....	65	34	31	59	.....	2839
26	Pietracatella . . . . .	3448	28	133	67	66	3	.....	3	151	74	77	18	.....	3430
27	Pietracupa . . . . .	1138	12	41	22	19	3	2	1	14	8	6	27	.....	1165
28	Riccia . . . . .	8235	99	384	198	186	12	10	2	210	107	103	174	.....	8409
29	Ripalimosani . . . . .	3735	37	169	93	76	.....	.....	.....	141	69	72	28	.....	3763
30	Salcito . . . . .	2673	26	109	52	57	1	1	.....	71	34	37	38	.....	2711
31	San Biase . . . . .	1050	18	44	21	23	.....	.....	.....	46	25	21	2	.....	1048
32	San Giovanni in Galdo . . . . .	1876	22	93	44	49	.....	.....	.....	55	23	26	38	.....	1914
33	San Giuliano del Sannio . . . . .	2616	10	99	55	44	.....	.....	.....	91	40	51	8	.....	2624
34	Sant'Angelo Limosano . . . . .	1477	21	41	21	20	7	4	3	68	28	40	27	.....	1450
35	Sant'Elia a Pianisi . . . . .	4946	52	202	100	102	.....	.....	.....	112	50	62	90	.....	5036
36	Sepino . . . . .	5086	50	191	95	96	15	7	8	116	57	59	75	.....	5161
37	Spinete . . . . .	1867	17	92	48	44	1	1	.....	83	42	41	9	.....	1876
38	Torella del Sannio . . . . .	1640	10	95	48	47	11	8	3	51	25	26	44	.....	1684
39	Toro . . . . .	2335	30	109	50	59	7	5	2	64	31	33	45	.....	2380
40	Trivento . . . . .	4647	46	205	103	102	1	.....	1	128	63	65	77	.....	4724
41	Tufara . . . . .	1974	20	91	47	44	9	3	6	54	25	29	37	.....	2011
42	Vinchiaturo . . . . .	4839	51	205	114	91	.....	.....	.....	144	75	69	61	.....	4900
<b>TOTALE DEL CIRCONDARIO.</b>		<b>128596</b>	<b>1257</b>	<b>5437</b>	<b>2785</b>	<b>2652</b>	<b>152</b>	<b>89</b>	<b>63</b>	<b>3672</b>	<b>1850</b>	<b>1822</b>	<b>1765</b>	<b>.....</b>	<b>130361</b>

Circondario d'Isernia.

1	Acquaviva d'Isernia . . . . .	633	6	21	8	13	.....	.....	.....	17	6	11	.....	.....	637
2	Agnone . . . . .	10687	101	428	222	206	17	6	11	286	147	139	142	.....	10829
3	Belmonte del Sannio . . . . .	1695	15	73	32	41	2	2	.....	48	22	26	25	.....	1720
4	Bojano . . . . .	5708	59	248	120	128	2	1	1	182	81	101	66	.....	5774
5	Caccavone . . . . .	2340	25	88	43	45	.....	.....	.....	75	32	43	13	.....	2355
6	Cameli . . . . .	1539	14	55	30	25	3	1	2	29	14	15	26	.....	1565
7	Campochiario . . . . .	1762	16	55	34	21	1	1	.....	85	32	53	30	.....	1732
8	Cantalupo del Sannio . . . . .	2645	23	105	50	55	.....	.....	.....	96	48	48	9	.....	2654
9	Capracotta . . . . .	2855	39	153	84	71	1	.....	1	95	45	50	60	.....	2915
10	Carovilli . . . . .	2899	24	100	51	49	4	1	3	63	28	35	37	.....	2936
11	Carpinone . . . . .	2934	29	131	73	58	3	3	.....	142	68	74	11	.....	2923
12	Castel del Giudice . . . . .	1322	8	79	42	37	.....	.....	.....	52	23	29	27	.....	1349
13	Castellone al Volturno . . . . .	832	10	41	19	22	1	1	.....	20	9	11	21	.....	853
14	Castelluccio in Verrino . . . . .	677	7	19	15	4	.....	.....	.....	19	9	10	.....	.....	677
15	Castelpetroso . . . . .	2445	38	125	74	51	.....	.....	.....	117	57	60	8	.....	2453
16	Castelpizzuto . . . . .	482	5	24	16	8	.....	.....	.....	17	9	8	7	.....	489
17	Cerro al Volturno . . . . .	2048	26	86	44	42	.....	.....	.....	61	26	35	25	.....	2073
18	Chiauci . . . . .	1184	8	33	12	21	5	3	2	27	13	14	6	.....	1190
19	Civitanova del Sannio . . . . .	3027	28	128	67	61	4	2	2	104	46	58	24	.....	3051
20	Colli al Volturno . . . . .	1549	16	66	36	30	.....	.....	.....	42	28	14	24	.....	1573
21	Duronia . . . . .	2237	21	98	44	54	.....	.....	.....	55	31	24	43	.....	2280
22	Ellignano . . . . .	1955	23	82	44	38	.....	.....	.....	85	50	35	3	.....	1952
23	Forlì del Sannio . . . . .	2339	14	93	48	45	.....	.....	.....	86	42	44	7	.....	2346
24	Formelli . . . . .	1965	26	91	44	47	.....	.....	.....	91	43	48	.....	.....	1965

TAVOLA I. — MOVIMENTO PER COMUNI.

Anno 1882.

Campobasso.

CIRCONDARI E DISTRETTI COMUNI	POPOLAZIONE 31 Dicembre 1881	MATRIMONI	NATI			NATI-MORTI			MORTI			Eccedenza		POPOLAZIONE 31 Dicembre 1882
			TOTALE	Maschi	Femmine	TOTALE	Maschi	Femmine	TOTALE	Maschi	Femmine	dei nati sui morti	dei morti sui nati	
25 Frosolone . . . . .	5718	63	220	112	108	.....	.....	.....	136	72	64	84	.....	5802
26 Guardiaregia. . . . .	2114	21	79	50	29	.....	.....	.....	61	33	28	18	.....	2132
27 Isernia. . . . .	9015	107	344	179	165	28	12	16	305	147	158	39	.....	9054
28 Longano. . . . .	1023	12	63	36	27	1	1	.....	31	14	17	32	.....	1055
29 Macchia d'Isernia . . . . .	742	11	33	24	9	.....	.....	.....	37	19	18	.....	4	738
30 Macchiagodena. . . . .	3533	29	136	65	71	.....	.....	.....	81	38	43	55	.....	3588
31 Miranda . . . . .	1840	15	75	45	30	2	1	1	98	47	51	.....	23	1817
32 Montaquila . . . . .	1411	21	44	21	23	4	2	2	41	22	19	3	.....	1414
33 Montenero Val Cocchiara. . . . .	1371	11	75	47	28	.....	.....	.....	35	16	19	40	.....	1411
34 Monteneroduni . . . . .	2736	34	109	63	46	1	1	.....	86	54	32	23	.....	2759
35 Pesche. . . . .	1341	9	47	24	23	.....	.....	.....	93	47	46	.....	46	1295
36 Pescocostanzo. . . . .	1657	15	45	27	18	1	1	.....	39	20	19	6	.....	1663
37 Pescopennataro. . . . .	1165	15	36	22	14	2	1	1	25	13	12	11	.....	1176
38 Pettoranello di Molise . . . . .	918	7	40	25	15	.....	.....	.....	29	12	17	11	.....	929
39 Pietrabbondante . . . . .	3387	45	104	53	51	.....	.....	.....	72	36	36	32	.....	3419
40 Pizzone . . . . .	1324	13	70	31	39	.....	.....	.....	39	17	22	31	.....	1355
41 Pozzilli . . . . .	2418	35	115	45	70	.....	.....	.....	76	44	32	39	.....	2457
42 Rionero Sannitico . . . . .	2163	21	109	57	52	.....	.....	.....	79	38	41	30	.....	2193
43 Roccamandolfi . . . . .	2240	28	99	46	53	.....	.....	.....	103	53	50	.....	4	2236
44 Roccasicura . . . . .	1769	18	62	37	25	.....	.....	.....	57	27	30	5	.....	1774
45 Rocchetta a Volturno. . . . .	2239	18	90	48	42	.....	.....	.....	67	31	36	23	.....	2262
46 San Massimo. . . . .	1320	15	62	34	28	.....	.....	.....	56	29	27	6	.....	1326
47 San Pietro Avellana . . . . .	2307	29	120	53	67	.....	.....	.....	65	28	37	55	.....	2362
48 San Polo Matese . . . . .	987	12	27	7	20	.....	.....	.....	79	41	38	.....	52	935
49 Sant'Agapito . . . . .	1135	12	57	27	30	.....	.....	.....	36	18	18	21	.....	1156
50 Sant'Angelo del Pesco . . . . .	1322	6	45	24	21	.....	.....	.....	42	22	20	3	.....	1325
51 Sant'Angelo in Grotte . . . . .	1815	18	72	40	32	.....	.....	.....	45	20	25	27	.....	1842
52 San Vincenzo a Volturno . . . . .	779	13	43	26	17	1	1	.....	29	13	16	14	.....	793
53 Scapolì . . . . .	1154	16	45	22	23	.....	.....	.....	38	19	19	7	.....	1161
54 Sessano . . . . .	1903	14	83	42	41	.....	.....	.....	38	25	13	45	.....	1948
55 Sesto Campano. . . . .	1904	16	94	45	49	.....	.....	.....	46	24	22	48	.....	1952
56 Vastogirardi . . . . .	2133	28	91	51	40	2	2	.....	61	34	27	30	.....	2163
57 Venafro . . . . .	4704	39	192	96	96	.....	.....	.....	140	81	59	52	.....	4756
<b>TOTALE DEL CIRCONDARIO.</b>	<b>129346</b>	<b>1347</b>	<b>5350</b>	<b>2776</b>	<b>2574</b>	<b>85</b>	<b>43</b>	<b>42</b>	<b>4159</b>	<b>2063</b>	<b>2096</b>	<b>1191</b>	<b>.....</b>	<b>130537</b>

Circondario di Larino.

1 Acquaviva Collecroce. . . . .	1842	17	113	60	53	4	1	3	51	23	28	62	.....	1904
2 Bonefro . . . . .	4813	46	212	107	105	2	2	2	105	55	50	107	.....	4920
3 Campomarino. . . . .	1701	23	85	50	35	4	2	.....	28	16	12	57	.....	1758
4 Casacalenda . . . . .	6852	75	310	157	153	.....	.....	.....	232	129	103	78	.....	6930
5 Casciellottaccio . . . . .	1867	26	83	40	43	1	1	.....	47	18	29	36	.....	1903
6 Castelluccio Acqua Borrana. . . . .	4369	53	208	112	96	21	10	11	195	96	99	13	.....	4382
7 Civita Campomariano . . . . .	2702	16	134	60	74	7	2	5	102	50	52	32	.....	2734
8 Colletorto . . . . .	3622	40	132	67	65	1	1	.....	73	49	24	59	.....	3681
9 Guardialfiera. . . . .	1906	26	105	57	48	.....	.....	.....	37	20	17	68	.....	1974
10 Guglionesi . . . . .	6120	63	288	158	130	1	1	.....	191	97	94	97	.....	6217
11 Larino. . . . .	6872	80	258	128	130	7	5	2	200	98	102	58	.....	6930
12 Lucito . . . . .	2651	25	121	63	58	7	3	4	74	37	37	47	.....	2698
13 Lupara . . . . .	2018	20	85	44	41	.....	.....	.....	53	29	24	32	.....	2050
14 Montecilfone. . . . .	2897	33	162	82	80	.....	.....	.....	109	50	59	53	.....	2950
15 Montefalcone del Sannio . . . . .	3416	39	136	72	64	4	2	2	112	57	55	24	.....	3440
16 Montelongo. . . . .	1227	14	53	28	25	.....	.....	.....	24	18	6	29	.....	1256
17 Montenero di Bisaccia . . . . .	4772	62	264	131	133	.....	.....	.....	144	72	72	130	.....	4892
18 Montorio nei Frentani . . . . .	2595	31	96	53	43	5	4	1	48	21	27	48	.....	2643
19 Morrone del Sannio . . . . .	3525	46	144	78	66	8	5	3	83	44	39	61	.....	3586
20 Palata . . . . .	3197	30	156	72	84	.....	.....	.....	99	48	51	57	.....	3254
21 Portocannone . . . . .	2029	24	115	60	55	3	1	2	47	25	22	68	.....	2097
22 Providenti . . . . .	852	10	51	27	24	1	.....	1	32	22	10	19	.....	851
23 Ripabottoni . . . . .	4930	49	225	108	117	.....	.....	.....	166	86	80	59	.....	4989
24 Ripalda . . . . .	2382	40	116	59	57	1	.....	1	81	37	44	35	.....	2417
25 Roccavivara . . . . .	1768	16	64	37	27	.....	.....	.....	62	32	30	2	.....	1770
26 Rotello. . . . .	2277	33	96	48	48	.....	.....	.....	54	27	27	42	.....	2319
27 San Felice Slavo. . . . .	2357	30	101	48	53	1	1	.....	32	13	19	69	.....	2426
28 San Giacomo degli Schiavoni . . . . .	974	16	50	27	23	2	2	.....	35	22	13	15	.....	989
29 San Giuliano di Puglia. . . . .	1662	15	77	39	38	2	1	1	37	17	20	40	.....	1702
30 San Martino in Pensilis . . . . .	4364	69	241	146	95	.....	.....	.....	156	87	69	85	.....	4449
31 Santa Croce di Magliano. . . . .	4801	65	214	121	93	.....	.....	.....	140	80	60	74	.....	4875
32 Tavenna . . . . .	2292	26	121	63	58	1	.....	1	73	38	35	48	.....	2340
33 Termoli . . . . .	4284	58	209	123	86	1	.....	1	107	57	50	102	.....	4386
34 Ururi . . . . .	3576	59	199	92	107	1	.....	1	114	65	49	85	.....	3661
<b>TOTALE DEL CIRCONDARIO.</b>	<b>107492</b>	<b>1275</b>	<b>5024</b>	<b>2617</b>	<b>2407</b>	<b>85</b>	<b>44</b>	<b>41</b>	<b>3143</b>	<b>1635</b>	<b>1508</b>	<b>1881</b>	<b>.....</b>	<b>109373</b>

TAVOLA I. — MOVIMENTO PER COMUNI.

Anno 1882.

Campobasso.

CIRCONDARI E DISTRETTI COMUNI	POPOLAZIONE 31 Dicembre 1881	MATRIMONI	NATI			NATI-MORTI			MORTI			Eccedenza		POPOLAZIONE 31 Dicembre 1882
			TOTALE	Maschi	Femmine	TOTALE	Maschi	Femmine	TOTALE	Maschi	Femmine	dei nati sui morti	dei morti sui nati	
42 CAMPOMBASSO . . . . .	128596	1257	5487	2785	2652	152	89	63	3672	1850	1822	1765	.....	130361
57 ISERNIA . . . . .	129346	1347	5850	2776	2574	85	43	42	4159	2063	2096	1191	.....	130537
34 LARINO . . . . .	107492	1275	5024	2617	2407	85	44	41	3143	1635	1508	1881	.....	109373
135 TOTALE DELLA PROVINCIA.	365434	3879	15811	8178	7633	322	176	146	10974	5548	5426	4837	.....	370271

RIEPILOGO.

PROVINCIA DI CASERTA

(TERRA DI LAVORO).

Circondario di Caserta.

1 Arienzo . . . . .	3654	29	149	73	76	1	.....	1	115	63	52	34	.....	3688
2 Aversa . . . . .	21473	146	706	360	346	34	16	18	687	386	301	19	.....	21492
3 Baja e Latina . . . . .	1872	19	81	42	39	.....	.....	.....	58	29	29	23	.....	1895
4 Bellona . . . . .	2680	35	116	68	48	1	1	.....	92	49	43	24	.....	2704
5 Cajanello . . . . .	1105	21	45	20	25	.....	.....	.....	31	16	15	14	.....	1119
6 Calvi Risorta . . . . .	2942	35	113	61	52	8	6	2	95	54	41	18	.....	2960
7 Camigliano . . . . .	1663	11	59	31	28	.....	.....	.....	41	21	20	18	.....	1681
8 Cancellò ed Arnone . . . . .	1274	15	55	29	26	.....	.....	.....	21	16	5	34	.....	1308
9 Capodrise . . . . .	2948	44	116	57	59	.....	.....	.....	115	48	67	1	.....	2949
10 Capua . . . . .	13623	111	476	245	231	24	12	12	442	227	215	34	.....	13657
11 Carinaro . . . . .	1427	12	52	34	18	.....	.....	.....	46	21	25	6	.....	1433
12 Casagrove . . . . .	4705	20	188	92	96	17	8	9	136	57	79	52	.....	4757
13 Casal di Principe . . . . .	3875	34	148	75	73	.....	.....	.....	75	36	39	73	.....	3948
14 Casaluce . . . . .	2251	15	94	55	39	.....	.....	.....	67	41	26	27	.....	2278
15 Casapulla . . . . .	2942	33	105	48	57	3	2	1	93	54	39	12	.....	2954
16 Caserta . . . . .	30550	259	1151	612	539	58	32	26	879	487	392	272	.....	30822
17 Castel di Sasso . . . . .	1354	11	44	17	27	.....	.....	.....	37	23	14	7	.....	1361
18 Castel Morrone . . . . .	2765	21	91	47	44	3	.....	3	67	29	38	24	.....	2789
19 Castel Volturno . . . . .	737	6	26	13	13	.....	.....	.....	46	25	21	.....	20	717
20 Cervino . . . . .	3224	29	128	62	66	.....	.....	.....	97	64	33	31	.....	3255
21 Cesa . . . . .	2077	24	90	56	34	.....	.....	.....	74	38	36	16	.....	2093
22 Curti . . . . .	2709	14	98	54	44	7	2	5	60	35	25	38	.....	2747
23 Formicola . . . . .	2408	20	79	47	32	1	.....	1	68	28	40	11	.....	2419
24 Frignano Maggiore . . . . .	3073	23	129	70	59	.....	.....	.....	88	46	42	41	.....	3114
25 Frignano Piccolo . . . . .	2482	16	116	70	46	.....	.....	.....	51	29	22	65	.....	2547
26 Galluccio . . . . .	3180	29	103	53	50	1	.....	1	81	40	41	22	.....	3202
27 Giano Vetusto . . . . .	940	9	32	21	11	.....	.....	.....	27	12	15	5	.....	945
28 Grazzanise . . . . .	3912	36	146	74	72	8	6	2	97	48	49	49	.....	3961
29 Gricignano di Aversa . . . . .	1569	8	44	19	25	.....	.....	.....	32	16	16	12	.....	1581
30 Liberi di Formicola . . . . .	1580	8	54	31	23	2	2	.....	41	29	12	13	.....	1593
31 Luscano e Ducenta . . . . .	4214	27	184	100	84	2	1	1	137	74	63	47	.....	4261
32 Macerata di Marciariane . . . . .	3914	30	157	80	77	13	6	7	148	81	67	9	.....	3923
33 Maddaloni . . . . .	19270	162	737	380	357	28	14	14	593	294	299	144	.....	19414
34 Marcellianise . . . . .	11112	116	448	225	223	30	22	8	412	216	196	36	.....	11148
35 Mignano . . . . .	2547	37	118	65	53	.....	.....	.....	99	54	45	19	.....	2566
36 Orta di Atella . . . . .	2804	14	117	59	58	.....	.....	.....	74	39	35	43	.....	2847
37 Parete . . . . .	2125	19	67	37	30	3	3	.....	56	34	22	11	.....	2136
38 Pastorano . . . . .	1585	13	60	31	29	2	1	1	54	25	29	6	.....	1591
39 Pietramelara . . . . .	3132	32	146	84	62	2	2	.....	72	39	33	74	.....	3206
40 Pietravairano . . . . .	3281	28	123	69	54	6	1	5	80	41	39	43	.....	3324
41 Pignataro Maggiore . . . . .	4047	31	139	69	70	5	3	2	81	37	44	58	.....	4105
42 Pontelatone . . . . .	1392	15	50	24	26	.....	.....	.....	46	25	21	4	.....	1396
43 Portico di Caserta . . . . .	2212	23	85	42	43	1	1	.....	85	49	36	.....	.....	2212
44 Presenzano . . . . .	1124	13	52	31	21	4	3	1	27	15	12	25	.....	1149
45 Recale . . . . .	2152	18	81	39	42	4	2	2	67	39	28	14	.....	2166
46 Riardo . . . . .	1420	12	56	22	34	.....	.....	.....	50	29	21	6	.....	1426
47 Rocca d'Evandro . . . . .	2994	36	118	52	66	1	1	.....	70	32	38	48	.....	3042
48 Roccaromana . . . . .	1664	14	62	32	30	.....	.....	.....	65	34	31	.....	3	1661
49 Rocchetta e Croce . . . . .	828	6	18	10	8	.....	.....	.....	33	16	17	.....	15	813
50 San Cipriano d'Aversa . . . . .	4050	30	168	90	78	6	4	2	142	64	73	26	.....	4076
51 San Felice a Cancellò . . . . .	7299	64	271	138	133	28	17	11	185	94	91	86	.....	7385
52 San Leucio . . . . .	734	7	27	14	13	.....	.....	.....	22	4	18	5	.....	739
53 San Marcellino . . . . .	1175	10	55	29	26	2	1	1	26	10	16	29	.....	1204
54 San Marco Evangelista . . . . .	1477	15	58	31	27	1	1	.....	63	35	28	.....	5	1472
55 San Nicola la Strada . . . . .	3865	31	150	72	78	5	2	3	168	75	93	.....	18	3847
56 San Pietro Infine . . . . .	1380	9	54	29	25	.....	.....	.....	54	29	25	.....	.....	1380
57 San Prisco . . . . .	4005	34	154	72	82	6	4	2	191	99	92	.....	37	3968
58 Santa Maria a Vico . . . . .	5863	36	196	104	92	22	13	9	477	78	99	19	.....	5882
59 Santa Maria Capua Vetere . . . . .	19989	136	698	319	289	40	17	23	577	299	245	64	.....	20053
60 San Tammaro . . . . .	1660	24	58	35	23	1	.....	1	27	10	17	31	.....	1691
61 Sparanise . . . . .	3748	36	140	67	73	2	2	.....	118	49	69	22	.....	3770
62 Succivo . . . . .	2188	20	84	47	37	6	3	3	84	52	32	.....	.....	2188
63 Teano . . . . .	12722	149	476	256	220	.....	.....	.....	336	172	164	140	.....	12862
64 Teverola . . . . .	1229	6	46	27	19	.....	.....	.....	25	18	7	21	.....	1250



TAVOLA I. — MOVIMENTO PER COMUNI.

Anno 1882.

Caserta.

CIRCONDARI E DISTRETTI — COMUNI	POPOLAZIONE 31 Dicembre 1881	MATRIMONI	NATI			NATI-MORTI			MORTI			Eccedenza		POPOLAZIONE 31 Dicembre 1882
			TOTALE	Maschi	Femmine	TOTALE	Maschi	Femmine	TOTALE	Maschi	Femmine	dei nati sui morti	dei morti sui nati	
65 Trentola . . . . .	2280	24	88	41	47	2	1	1	50	22	28	38	.....	2318
66 Vairano Patenora . . . . .	3468	37	137	80	57	3	2	1	90	45	45	47	.....	3515
67 Valle di Maddaloni . . . . .	1743	19	65	36	29	1	1	.....	50	32	18	15	.....	1758
68 Vico di Pantano . . . . .	1699	13	60	31	29	2	2	.....	40	16	24	20	.....	1719
69 Vitulazio (già Vitulaccio) . . . . .	2007	18	91	46	45	.....	.....	.....	51	28	23	40	.....	2047
<b>TOTALE DEL CIRCONDARIO.</b>	<b>285192</b>	<b>2457</b>	<b>10638</b>	<b>5551</b>	<b>5087</b>	<b>396</b>	<b>217</b>	<b>179</b>	<b>8551</b>	<b>4471</b>	<b>4080</b>	<b>2087</b>	<b>.....</b>	<b>287279</b>

Circondario di Gaeta.

1 Ausonia . . . . .	3184	25	103	60	43	.....	.....	.....	109	52	57	.....	6	3178
2 Campodimele . . . . .	918	7	37	23	14	.....	.....	.....	26	20	6	11	.....	929
3 Carinola . . . . .	8014	88	353	194	159	8	2	6	264	145	119	89	.....	8103
4 Castelforte . . . . .	3343	34	152	76	76	2	2	.....	123	62	61	29	.....	3372
5 Castellonero . . . . .	759	14	27	14	13	.....	.....	.....	45	20	25	.....	18	741
6 Castellnuovo Parano . . . . .	922	9	28	14	14	.....	.....	.....	46	22	24	.....	18	904
7 Conca della Campania . . . . .	2792	29	102	53	49	.....	.....	.....	58	26	32	44	.....	2836
8 Coreno Ausonio . . . . .	2006	23	88	47	41	.....	.....	.....	93	45	48	.....	5	2001
9 Esperia . . . . .	5148	64	192	95	97	.....	.....	.....	196	99	97	.....	4	5144
10 Fondi . . . . .	7520	77	275	136	139	1	1	.....	257	136	121	18	.....	7538
11 Formia . . . . .	8565	71	382	194	188	26	16	10	199	98	101	183	.....	8748
12 Francolise . . . . .	1803	20	69	44	25	.....	.....	.....	40	22	18	29	.....	1832
13 Gaeta . . . . .	16901	113	471	257	214	34	15	19	317	173	144	154	.....	17055
14 Itri . . . . .	6375	52	225	130	95	9	8	1	194	100	94	31	.....	6406
15 Lenola . . . . .	2980	26	88	51	37	.....	.....	.....	70	33	37	18	.....	2998
16 Maranola . . . . .	2308	33	74	36	38	.....	.....	.....	62	42	20	12	.....	2320
17 Marzano Appio . . . . .	4448	58	145	76	69	.....	.....	.....	119	52	67	26	.....	4474
18 Minturno . . . . .	7947	62	322	156	166	17	11	6	176	85	91	146	.....	8093
19 Mondragone . . . . .	4666	31	201	106	95	.....	.....	.....	122	65	57	79	.....	4745
20 Monte San Biagio . . . . .	2034	22	76	39	37	.....	.....	.....	51	25	26	25	.....	2059
21 Pastena . . . . .	2485	10	94	52	42	.....	.....	.....	79	45	34	15	.....	2500
22 Pico . . . . .	2344	33	80	41	39	4	4	.....	79	38	41	1	.....	2545
23 Ponza . . . . .	3828	32	143	73	70	8	2	6	86	57	29	57	.....	3885
24 Roccamonfina . . . . .	5050	47	161	78	83	9	5	4	121	55	66	40	.....	5090
25 San Giorgio a Liri . . . . .	1381	14	50	22	28	1	.....	1	50	23	27	.....	1381	
26 San Giovanni Incarico . . . . .	2575	37	110	55	55	6	1	5	98	30	38	42	.....	2617
27 Sant' Andrea di Vallefredda . . . . .	2409	36	66	39	27	.....	.....	.....	93	61	32	.....	27	2382
28 Sant' Apollinare . . . . .	2115	15	60	29	31	.....	.....	.....	77	34	43	.....	17	2098
29 Santi Cosmo e Damiano . . . . .	3099	36	128	71	57	.....	.....	.....	132	69	63	.....	4	3095
30 Sessa Aurunca . . . . .	19940	177	811	417	394	30	15	15	720	386	334	91	.....	20031
31 Sperlonga . . . . .	1727	11	43	25	18	.....	.....	.....	34	22	12	9	.....	1736
32 Spigno Saturnio . . . . .	1716	23	56	31	25	.....	.....	.....	55	29	26	1	.....	1717
33 Torà e Picilli . . . . .	2081	17	64	34	30	3	2	1	41	18	23	23	.....	2104
<b>TOTALE DEL CIRCONDARIO.</b>	<b>143583</b>	<b>1346</b>	<b>5276</b>	<b>2768</b>	<b>2508</b>	<b>158</b>	<b>84</b>	<b>74</b>	<b>4202</b>	<b>2189</b>	<b>2013</b>	<b>1074</b>	<b>.....</b>	<b>144657</b>

Circondario di Nola.

1 Acerra . . . . .	15205	132	656	331	325	31	18	13	405	202	203	251	.....	15456
2 Brusciano . . . . .	3151	27	155	77	78	.....	.....	.....	94	48	46	61	.....	3212
3 Camposano . . . . .	2534	14	103	51	52	1	.....	1	98	55	43	5	.....	2539
4 Carbonara di Nola . . . . .	997	9	39	20	19	.....	.....	.....	26	13	13	13	.....	1010
5 Casamarciano . . . . .	1825	13	84	35	49	1	1	.....	72	34	38	12	.....	1837
6 Castello di Cisterna . . . . .	1375	18	49	23	26	.....	.....	.....	33	13	20	16	.....	1391
7 Cicciano . . . . .	4380	38	178	94	84	2	1	1	130	69	61	48	.....	4428
8 Cimitile . . . . .	3643	31	128	72	56	4	.....	4	149	71	78	.....	21	3622
9 Cumignano e Gallo di Nola . . . . .	1267	12	49	26	23	.....	.....	.....	34	19	15	15	.....	1282
10 Liveri . . . . .	1300	14	43	23	20	1	1	.....	39	16	23	4	.....	1304
11 Mariglianella . . . . .	2554	24	120	70	50	.....	.....	.....	71	39	32	49	.....	2603
12 Marigliano . . . . .	11487	95	503	267	236	19	9	10	281	146	135	232	.....	11709
13 Nola . . . . .	11931	112	440	226	214	26	22	4	342	172	170	98	.....	12029
14 Palma Campania . . . . .	7720	63	306	172	134	22	17	5	227	115	112	79	.....	7799
15 Roccarainola . . . . .	3299	29	162	82	80	.....	.....	.....	106	53	53	56	.....	3355
16 San Gennaro di Palma . . . . .	3070	40	137	76	61	10	4	6	108	51	52	34	.....	3104
17 San Paolo Belsito . . . . .	2100	22	60	26	34	.....	.....	.....	57	21	36	3	.....	2103
18 San Vitagliano . . . . .	2313	16	94	49	45	3	1	2	73	38	35	21	.....	2334
19 Saviano . . . . .	6907	52	247	128	119	16	8	8	160	72	88	87	.....	6994
20 Scisciano . . . . .	2300	18	98	46	52	.....	.....	.....	53	30	23	45	.....	2345
21 Striano . . . . .	1731	14	86	42	44	4	2	2	50	30	20	36	.....	1767
22 Tufino . . . . .	2272	17	86	44	42	.....	.....	.....	92	43	49	.....	6	2266
23 Visciano . . . . .	1838	22	91	43	48	.....	.....	.....	31	17	14	60	.....	1898
<b>TOTALE DEL CIRCONDARIO.</b>	<b>95199</b>	<b>832</b>	<b>3914</b>	<b>2023</b>	<b>1891</b>	<b>140</b>	<b>84</b>	<b>56</b>	<b>2726</b>	<b>1367</b>	<b>1359</b>	<b>1188</b>	<b>.....</b>	<b>96387</b>

TAVOLA I. — MOVIMENTO PER COMUNI.

Anno 1882.

Caserta.

CIRCONDARI E DISTRETTI  COMUNI	POPOLAZIONE 31 Dicembre 1881	MATRIMONI	N A T I			NATI-MORTI			M O R T I			Eccedenza		POPOLAZIONE 31 Dicembre 1882
			TOTALE	Maschi	Femmine	TOTALE	Maschi	Femmine	TOTALE	Maschi	Femmine	dei nati sui morti	dei morti sui nati	
<b>Circondario di Piedimonte d'Alife.</b>														
1 Ailano . . . . .	1317	32	51	28	23	.....	.....	.....	75	44	31	.....	24	1293
2 Alife . . . . .	3777	32	124	62	62	.....	.....	.....	77	39	38	47	.....	3824
3 Alivignano . . . . .	3632	21	142	73	69	.....	.....	.....	94	39	55	48	.....	3680
4 Cajazzo . . . . .	6105	47	227	106	121	8	5	3	192	91	101	35	.....	6140
5 Capriati a Volturno . . . . .	1504	15	58	32	26	.....	.....	.....	26	13	13	32	.....	1536
6 Castello d'Alife . . . . .	1188	9	43	16	27	1	1	.....	42	24	18	1	.....	1189
7 Castello di Campagnano . . . . .	1541	8	74	43	31	.....	.....	.....	39	22	17	35	.....	1576
8 Ciorlano . . . . .	1671	15	55	35	20	.....	.....	.....	46	19	27	9	.....	1680
9 Dragoni . . . . .	2177	17	79	43	36	1	.....	1	53	29	24	26	.....	2203
10 Fontegreca . . . . .	827	11	24	10	14	.....	.....	.....	19	8	11	5	.....	832
11 Gallo . . . . .	2215	20	100	53	47	.....	.....	.....	63	30	33	37	.....	2232
12 Gioja Sannitica . . . . .	3510	27	99	52	47	.....	.....	.....	92	44	48	7	.....	3517
13 Letino . . . . .	1140	9	40	22	18	.....	.....	.....	25	13	12	15	.....	1155
14 Piana di Cajazzo . . . . .	2326	22	89	48	41	.....	.....	.....	79	40	39	10	.....	2336
15 Piedimonte d'Alife . . . . .	7013	57	242	124	118	12	6	6	190	90	100	52	.....	7065
16 Prata Sannita . . . . .	1783	17	83	39	44	.....	.....	.....	38	20	18	45	.....	1828
17 Raviscanina . . . . .	1155	10	49	31	18	2	2	.....	41	18	23	8	.....	1163
18 Ruviano . . . . .	1910	22	81	41	40	.....	.....	.....	85	34	51	.....	4	1906
19 San Gregorio . . . . .	1217	8	42	24	18	2	2	.....	28	10	18	14	.....	1231
20 San Fòto Sannitico . . . . .	1677	11	58	34	24	3	2	1	63	30	33	.....	5	1672
21 Sant'Angelo d'Alife . . . . .	2322	14	97	50	47	4	3	1	65	38	27	32	.....	2354
22 Valle Agricola . . . . .	1059	12	42	23	19	.....	.....	.....	41	12	29	1	.....	1060
<b>TOTALE DEL CIRCONDARIO.</b>	<b>51066</b>	<b>436</b>	<b>1899</b>	<b>989</b>	<b>910</b>	<b>33</b>	<b>21</b>	<b>12</b>	<b>1473</b>	<b>707</b>	<b>766</b>	<b>426</b>	<b>.....</b>	<b>51492</b>

Circondario di Sora.

1 Alvito . . . . .	4133	49	170	84	86	.....	.....	.....	122	68	54	48	.....	4181
2 Aquino . . . . .	2177	21	74	38	36	.....	.....	.....	78	38	40	.....	4	2173
3 Arce . . . . .	5786	64	163	84	79	8	5	3	152	80	72	11	.....	5797
4 Arpino . . . . .	1368	85	379	200	179	27	13	14	250	133	117	129	.....	11497
5 Atina . . . . .	4102	43	123	51	72	.....	.....	.....	136	63	73	.....	13	4089
6 Belmonte Castello . . . . .	975	11	39	20	19	.....	.....	.....	20	9	11	19	.....	994
7 Brocco . . . . .	1080	6	40	22	18	.....	.....	.....	34	17	17	6	.....	1086
8 Campoli Appennino . . . . .	1220	15	71	36	35	.....	.....	.....	55	25	30	16	.....	1236
9 Casalattico . . . . .	1327	14	63	32	31	.....	.....	.....	51	26	25	12	.....	1339
10 Casalvieri . . . . .	4483	25	182	93	89	7	6	1	169	97	72	13	.....	4496
11 Cassino . . . . .	11888	125	429	216	213	23	13	10	481	255	226	.....	52	11836
12 Castel Liri . . . . .	1717	24	69	35	34	4	4	.....	36	17	19	33	.....	1750
13 Castrocielo (già Palazzolo di Castrocielo)	2410	10	70	30	40	2	1	1	70	34	36	.....	.....	2410
14 Cervaro . . . . .	4393	43	166	79	87	15	9	6	163	84	79	3	.....	4396
15 Colle San Magno . . . . .	1731	20	57	32	25	.....	.....	.....	42	23	19	15	.....	1746
16 Fontana Liri . . . . .	2136	20	78	35	43	1	1	.....	55	29	26	23	.....	2159
17 Fontechiari . . . . .	1532	14	56	20	36	1	.....	1	47	28	19	9	.....	1541
18 Isola del Liri . . . . .	6489	67	292	138	154	2	1	1	180	86	94	112	.....	6601
19 Pesoccolido . . . . .	1671	22	75	40	35	.....	.....	.....	43	22	21	32	.....	1703
20 Picinisco . . . . .	2879	26	88	42	46	2	2	.....	85	40	45	3	.....	2882
21 Piedimonte San Germano . . . . .	2493	23	97	55	39	7	5	2	71	42	29	26	.....	2519
22 Pignataro Interamna . . . . .	1650	26	52	24	28	2	2	.....	38	20	18	14	.....	1664
23 Pontecorvo . . . . .	10191	117	371	188	183	18	12	6	413	219	194	.....	42	10149
24 Rocca d'Arce . . . . .	3146	46	106	57	49	2	1	1	84	41	43	22	.....	3168
25 Roccasecca . . . . .	5607	56	202	111	91	.....	.....	.....	159	74	85	43	.....	5650
26 San Biagio Saracinesco . . . . .	1190	6	37	22	15	.....	.....	.....	24	9	15	13	.....	1203
27 San Donato Val di Comino . . . . .	4835	54	201	98	103	9	6	3	198	95	103	3	.....	4838
28 Sant'Ambrogio sul Garigliano . . . . .	1146	13	38	15	23	.....	.....	.....	57	38	19	.....	19	1127
29 Sant'Elia Fiumerapido . . . . .	4469	41	188	107	81	.....	.....	.....	113	60	53	75	.....	4544
30 Santo Padre . . . . .	1798	16	54	29	25	.....	.....	.....	58	32	26	.....	4	1794
31 San Vittore del Lazio . . . . .	1999	24	86	50	36	.....	.....	.....	98	60	38	.....	12	1987
32 Settefrati . . . . .	2064	32	60	28	32	2	2	.....	52	28	24	8	.....	2072
33 Sora . . . . .	13208	108	483	229	254	.....	.....	.....	438	212	226	45	.....	13253
34 Tàrile . . . . .	1468	14	61	33	28	.....	.....	.....	35	15	20	26	.....	1494
35 Vallerotonda . . . . .	3022	20	112	56	56	.....	.....	.....	84	45	39	28	.....	3050
36 Vicaioli . . . . .	1999	12	66	32	34	.....	.....	.....	69	35	34	.....	3	1996
37 Villa Latina . . . . .	1451	22	53	28	30	1	1	.....	39	22	17	14	.....	1465
38 Villa Santa Lucia . . . . .	1749	23	56	24	32	.....	.....	.....	55	30	25	1	.....	1750
39 Viticuso ed Acquafondata . . . . .	2109	22	91	55	36	.....	.....	.....	63	34	29	28	.....	2137
<b>TOTALE DEL CIRCONDARIO.</b>	<b>139091</b>	<b>1379</b>	<b>5098</b>	<b>2566</b>	<b>2532</b>	<b>133</b>	<b>84</b>	<b>49</b>	<b>4417</b>	<b>2285</b>	<b>2132</b>	<b>681</b>	<b>.....</b>	<b>139772</b>

TAVOLA I. --- MOVIMENTO PER COMUNI.

Anno 1882.

Caserta.

CIRCONDARI E DISTRETTI --- COMUNI	POPOLAZIONE 31 Dicembre 1881	MATRIMONI	NATI			NATI-MORTI			MORTI			Eccedenza		POPOLAZIONE 31 Dicembre 1882
			TOTALE	Maschi	Femmine	TOTALE	Maschi	Femmine	TOTALE	Maschi	Femmine	dei nati sui morti	dei morti sui nati	
<b>RIEPILOGO</b>														
69 CASERTA . . . . .	285192	2457	10638	5551	5087	396	217	179	8551	4471	4080	2087	.....	287279
33 GAETA . . . . .	143583	1346	5276	2768	2508	158	84	74	4202	2189	2013	1074	.....	144657
23 NOLA . . . . .	95199	832	3914	2023	1891	140	84	56	2726	1367	1359	1188	.....	96387
22 PIEDIMONTE D'ALIFE . . . . .	51066	436	1899	989	910	33	21	12	1473	707	766	426	.....	51492
39 SORA . . . . .	139091	1379	5098	2566	2532	133	84	49	4417	2285	2132	681	.....	139772
186 TOTALE DELLA PROVINCIA.	714131	6450	26825	13897	12928	860	490	370	21369	11019	10350	5456	.....	719587

PROVINCIA DI CATANIA.

Circondario di Acireale.

1 Aci Bonaccorsi . . . . .	1446	18	66	31	35	.....	.....	.....	30	15	15	36	.....	1482
2 Aci Castello . . . . .	2541	22	99	47	52	.....	.....	.....	64	32	32	35	.....	2576
3 Aci Catena . . . . .	5473	45	234	115	119	10	5	5	169	89	80	65	.....	5538
4 Acireale . . . . .	38547	241	1113	541	572	32	18	14	824	395	429	289	.....	38836
5 Aci Sant'Antonio . . . . .	6121	37	159	93	66	4	2	2	129	64	65	30	.....	6151
6 Calatabiano . . . . .	3535	49	165	78	87	.....	.....	.....	114	61	53	51	.....	3586
7 Castiglione di Sicilia . . . . .	9479	77	295	148	147	8	4	4	230	115	115	65	.....	9544
8 Fiumefreddo di Sicilia . . . . .	2140	18	82	37	45	.....	.....	.....	45	21	24	37	.....	2177
9 Giarre . . . . .	20751	171	711	357	354	.....	.....	.....	516	242	274	195	.....	20946
10 Linguaglossa . . . . .	10421	49	284	139	145	.....	.....	.....	167	76	91	117	.....	10538
11 Mascali . . . . .	5004	31	184	95	89	.....	.....	.....	124	57	67	60	.....	5064
12 Piedimonte Etneo . . . . .	5286	63	223	112	111	.....	.....	.....	122	55	67	101	.....	5387
13 Randazzo . . . . .	10210	70	368	187	181	19	5	14	258	125	133	110	.....	10320
14 Riposto . . . . .	9743	61	253	131	122	10	5	5	196	97	99	57	.....	9800
TOTALE DEL CIRCONDARIO.	130697	952	4236	2111	2125	83	39	44	2988	1444	1544	1248	.....	131945

Circondario di Caltagirone.

1 Caltagirone . . . . .	32323	229	1409	676	733	58	29	29	1143	517	626	266	.....	32589
2 Grammichele . . . . .	11804	106	501	269	232	15	7	8	422	231	191	79	.....	11883
3 Licodia Eubea . . . . .	6159	64	262	140	122	.....	.....	.....	213	105	108	49	.....	6208
4 Militello in Val di Catania . . . . .	10623	93	366	193	173	6	2	4	437	236	201	.....	71	10552
5 Mineo . . . . .	9332	92	363	197	166	3	1	2	359	190	169	4	.....	9336
6 Mirabella Imbaccari . . . . .	4595	55	222	112	110	4	1	3	137	63	74	85	.....	4680
7 Palagonia . . . . .	5372	59	268	149	119	4	2	2	206	124	82	62	.....	5434
8 Raddusa . . . . .	1959	21	105	54	51	.....	.....	.....	60	32	28	45	.....	2004
9 Ramacca . . . . .	6760	73	215	111	104	.....	.....	.....	250	152	98	.....	35	6725
10 San Cono . . . . .	1623	15	89	48	41	2	1	1	37	19	18	52	.....	1675
11 San Michele di Ganzaria . . . . .	3529	27	154	82	72	.....	.....	.....	86	33	53	68	.....	3597
12 Vizzini . . . . .	14191	135	652	336	316	5	2	3	476	259	217	176	.....	14367
TOTALE DEL CIRCONDARIO.	108270	969	4606	2367	2239	97	45	52	3826	1961	1865	780	.....	109050

Circondario di Catania.

1 Adernò . . . . .	20163	150	762	391	371	36	23	13	561	288	273	201	.....	20364
2 Belpasso . . . . .	7704	63	250	128	122	11	7	4	189	90	99	61	.....	7765
3 Biancavilla . . . . .	13319	100	496	257	239	10	6	4	331	177	154	165	.....	13484
4 Bronte . . . . .	16577	135	692	371	321	41	30	11	447	246	201	245	.....	16822
5 Camporotondo Etneo . . . . .	611	4	21	10	11	.....	.....	.....	15	11	4	6	.....	617
6 Catania . . . . .	100417	853	3951	2051	1900	204	121	83	3033	1574	1459	918	.....	101335
7 Gravina di Catania . . . . .	1506	17	66	36	30	.....	.....	.....	42	22	20	24	.....	1530
8 Maletto . . . . .	3109	28	175	84	91	.....	.....	.....	140	76	64	35	.....	3144
9 Mascali . . . . .	3189	25	101	55	46	.....	.....	.....	83	41	42	18	.....	3207
10 Misterbianco . . . . .	7456	55	327	184	143	1	1	.....	224	105	119	103	.....	7559
11 Motta Sant'Anastasia . . . . .	3654	32	131	65	66	3	1	2	131	70	61	.....	.....	3654
12 Nicolosi . . . . .	2884	24	136	71	65	1	1	.....	69	35	34	67	.....	2951
13 Paternò . . . . .	17353	147	685	346	339	.....	.....	.....	613	340	273	72	.....	17425
14 Pedara . . . . .	3251	24	141	71	70	.....	.....	.....	85	42	43	56	.....	3307
15 San Giovanni di Galermo . . . . .	1021	10	31	17	14	.....	.....	.....	36	21	15	.....	5	1016
16 San Giovanni la Punta . . . . .	2046	17	89	46	43	2	1	1	53	30	23	36	.....	2082
17 San Gregorio di Catania . . . . .	1457	13	47	24	23	1	.....	1	51	34	17	.....	4	1453
18 San Pietro Clarenza . . . . .	791	8	31	21	10	.....	.....	.....	22	11	11	9	.....	800
19 Sant'Agata li Battiatori . . . . .	554	7	28	15	13	.....	.....	.....	7	4	3	21	.....	575
20 Santa Maria di Licodia . . . . .	3124	25	164	91	73	.....	.....	.....	109	56	53	55	.....	3179

TAVOLA I. — MOVIMENTO PER COMUNI.

Anno 1882.

Catania.

CIRCONDARI E DISTRETTI COMUNI	POPOLAZIONE 31 Dicembre 1881	MATRIMONI	NATI			NATI-MORTI			MORTI			Eccedenza		POPOLAZIONE 31 Dicembre 1882
			TOTALE	Maschi	Femmine	TOTALE	Maschi	Femmine	TOTALE	Maschi	Femmine	dei nati sui morti	dei morti sui nati	
21 Scordia . . . . .	7693	71	396	190	206	4	3	1	256	133	123	140	.....	7833
22 Trecastagni . . . . .	3344	21	124	67	57	3	2	1	75	34	41	49	.....	3393
23 Tremestieri Etneo . . . . .	1209	9	47	30	17	.....	.....	.....	21	12	9	26	.....	1235
24 Viagrande . . . . .	3216	29	98	57	41	2	2	.....	67	35	32	31	.....	3247
25 Zafferana Etnea . . . . .	4059	40	165	101	64	1	1	.....	98	51	47	67	.....	4126
<b>TOTALE DEL CIRCONDARIO.</b>	<b>229707</b>	<b>1907</b>	<b>9154</b>	<b>4779</b>	<b>4375</b>	<b>320</b>	<b>199</b>	<b>121</b>	<b>6758</b>	<b>3538</b>	<b>3220</b>	<b>2396</b>	<b>.....</b>	<b>232103</b>

Circondario di Nicosia.

1 Agira . . . . .	13788	118	696	361	335	44	24	20	392	210	182	304	.....	14092
2 Assoro . . . . .	3879	25	162	69	93	.....	.....	.....	159	89	70	3	.....	3882
3 Catenanuova . . . . .	2047	17	124	50	74	.....	.....	.....	93	41	52	31	.....	2078
4 Centuripe . . . . .	8897	72	407	204	203	24	12	12	237	125	112	170	.....	9067
5 Cerami . . . . .	5001	54	222	110	112	.....	.....	.....	117	53	64	105	.....	5106
6 Gagliano Castelferrato . . . . .	4630	32	243	128	115	2	1	1	167	97	70	76	.....	4706
7 Leonforte . . . . .	16009	129	743	370	373	7	5	2	509	253	256	234	.....	16243
8 Nicosia . . . . .	15460	124	627	324	303	4	2	2	411	205	206	216	.....	15676
9 Nissoria . . . . .	2925	35	179	99	80	3	1	2	99	44	55	80	.....	3005
10 Regalbuto . . . . .	10017	93	518	286	232	2	2	.....	362	185	177	156	.....	10173
11 Sperlinga . . . . .	2021	19	86	52	34	1	1	.....	54	31	23	32	.....	2053
12 Troina . . . . .	10109	85	389	168	221	2	1	1	189	97	92	200	.....	10309
<b>TOTALE DEL CIRCONDARIO.</b>	<b>94783</b>	<b>803</b>	<b>4396</b>	<b>2221</b>	<b>2175</b>	<b>89</b>	<b>49</b>	<b>40</b>	<b>2789</b>	<b>1430</b>	<b>1359</b>	<b>1607</b>	<b>.....</b>	<b>96390</b>

RIEPILOGO.

14 ACIREALE . . . . .	130697	952	4236	2111	2125	83	39	44	2988	1444	1544	1248	.....	131945
12 CALTAGIRONE . . . . .	108270	969	4606	2367	2339	97	45	52	3826	1961	1865	780	.....	109050
25 CATANIA . . . . .	229707	1907	9154	4779	4375	320	199	121	6758	3538	3220	2396	.....	232103
12 NICOSIA . . . . .	94783	803	4396	2221	2175	89	49	40	2789	1430	1359	1607	.....	96390
63 <b>TOTALE DELLA PROVINCIA.</b>	<b>563457</b>	<b>4631</b>	<b>22392</b>	<b>11478</b>	<b>10914</b>	<b>589</b>	<b>332</b>	<b>257</b>	<b>16361</b>	<b>8373</b>	<b>7988</b>	<b>6031</b>	<b>.....</b>	<b>569488</b>

PROVINCIA DI CATANZARO.

(CALABRIA ULTERIORE II).

Circondario di Catanzaro.

1 Albi . . . . .	2313	14	94	44	50	.....	.....	.....	99	58	41	.....	5	2308
2 Amaroni . . . . .	1158	14	46	24	22	.....	.....	.....	33	18	15	18	.....	1171
3 Amato . . . . .	1310	10	42	26	16	.....	.....	.....	68	34	34	.....	26	1284
4 Andali . . . . .	1622	7	51	28	23	.....	.....	.....	33	19	14	18	.....	1640
5 Argusto . . . . .	761	4	27	12	15	.....	.....	.....	30	18	12	.....	3	78
6 Badolato . . . . .	3852	32	143	81	62	.....	.....	.....	109	58	51	34	.....	3886
7 Belcastro . . . . .	1196	7	50	30	20	.....	.....	.....	36	21	15	14	.....	1210
8 Borgia . . . . .	4413	40	224	106	118	.....	.....	.....	124	57	67	100	.....	4513
9 Caraffa di Catanzaro . . . . .	1334	7	51	29	22	5	.....	5	36	17	19	15	.....	1349
10 Cardinale . . . . .	3335	31	118	67	51	1	.....	1	144	63	76	.....	26	3309
11 Catanzaro . . . . .	28594	237	1068	542	526	78	49	29	749	383	366	319	.....	28913
12 Cenadi . . . . .	898	4	38	25	13	.....	.....	.....	26	16	10	12	.....	910
13 Centrache . . . . .	1256	10	66	32	34	2	.....	1	43	22	21	23	.....	1279
14 Cerva . . . . .	948	11	46	24	22	.....	.....	.....	33	16	17	13	.....	961
15 Chiaravalle Centrale . . . . .	4167	27	160	90	70	5	3	2	137	70	67	23	.....	4190
16 Cropani . . . . .	1682	12	67	38	29	.....	.....	.....	100	56	44	.....	33	1649
17 Davoli . . . . .	3006	22	123	59	64	.....	.....	.....	63	23	40	60	.....	3066
18 Fossato Serralta . . . . .	1517	10	40	23	17	.....	.....	.....	17	8	9	23	.....	1540
19 Gagliato . . . . .	910	8	48	17	31	.....	.....	.....	20	10	10	28	.....	938
20 Gasperina . . . . .	3290	34	117	62	55	.....	.....	.....	75	37	38	42	.....	3332
21 Girifalco . . . . .	4547	23	185	98	87	5	4	1	164	88	76	21	.....	4568
22 Guardavalle . . . . .	3495	28	140	71	69	2	.....	2	80	49	31	60	.....	3555
23 Isca . . . . .	2215	18	78	45	33	.....	.....	.....	47	26	21	31	.....	2246
24 Magisano . . . . .	2151	13	65	42	23	9	4	5	77	38	39	.....	12	2139
25 Marcedusa . . . . .	860	4	55	19	36	.....	.....	.....	27	13	14	28	.....	888
26 Marcellinara . . . . .	1611	10	50	27	23	.....	.....	.....	44	18	26	6	.....	1617
27 Miglierina . . . . .	1768	21	75	42	33	2	1	1	58	32	26	17	.....	1785
28 Montauro . . . . .	2031	9	55	38	17	.....	.....	.....	54	37	17	1	.....	2032
29 Montepaone . . . . .	1512	14	71	37	34	3	2	1	48	29	19	23	.....	1535
30 Olivadi . . . . .	1064	8	45	30	15	.....	.....	.....	41	22	19	4	.....	1068
31 Palermi . . . . .	1847	23	37	13	24	.....	.....	.....	51	21	30	.....	14	1833
32 Pentone . . . . .	1737	12	64	36	28	.....	.....	.....	35	15	20	29	.....	1766

TAVOLA I. — MOVIMENTO PER COMUNI.

Anno 1882.

Catanzaro.

CIRCONDARI E DISTRETTI  COMUNI	POPOLAZIONE 31 Dicembre 1881	MATRIMONI	NATI			NATI-MORTI			MORTI			Eccedenza		POPOLAZIONE 31 Dicembre 1882
			TOTALE	Maschi	Femmine	TOTALE	Maschi	Femmine	TOTALE	Maschi	Femmine	dei nati sui morti	dei morti sui nati	
33 Petrizzi . . . . .	1961.	19	55	27	28	.....	.....	60	29	31	.....	5	1956	
34 San Floro . . . . .	1231	13	56	24	32	.....	.....	42	24	18	14	.....	1245	
35 San Sostene . . . . .	2070	21	84	43	41	.....	.....	62	30	32	22	.....	2092	
36 Santa Caterina del Jonio . . . . .	2746	18	112	57	55	.....	.....	104	53	51	8	.....	2754	
37 S. Andrea Apostolo del Jonio . . . . .	3357	31	128	64	64	.....	.....	113	59	54	15	.....	3372	
38 San Vito sul Jonio . . . . .	2886	21	92	49	43	.....	.....	77	38	39	15	.....	2901	
39 Satriano . . . . .	2376	16	82	37	45	.....	.....	57	25	32	25	.....	2401	
40 Sellia . . . . .	1927	24	61	33	28	.....	.....	68	43	25	.....	7	1920	
41 Sersale . . . . .	4056	26	175	92	83	.....	.....	151	78	73	24	.....	4080	
42 Settignano . . . . .	1510	4	55	33	22	10	7	3	44	28	16	11	.....	1521
43 Simeri e Crichi . . . . .	1896	14	75	41	34	.....	.....	90	47	43	.....	15	1881	
44 Sorbo San Basile . . . . .	1195	17	55	25	30	2	2	71	41	30	.....	16	1179	
45 Soverato . . . . .	1155	10	34	17	17	.....	.....	25	9	16	9	.....	1164	
46 Soveria Simeri . . . . .	1264	11	48	26	22	.....	.....	34	25	9	14	.....	1278	
47 Squillace . . . . .	3000	24	100	48	52	.....	.....	86	44	42	14	.....	3014	
48 Staletti . . . . .	1910	7	78	34	44	1	1	55	21	34	23	.....	1933	
49 Taverna . . . . .	2184	19	75	35	40	2	1	44	23	21	31	.....	2215	
50 Tiriolo . . . . .	3881	25	125	65	60	11	8	125	62	63	.....	.....	3881	
51 Torre di Ruggero . . . . .	1785	25	63	38	25	.....	.....	60	27	33	3	.....	1788	
52 Valleflorita . . . . .	1256	11	45	18	27	.....	.....	45	26	19	.....	.....	1256	
53 Zagarise . . . . .	1602	8	56	30	26	.....	.....	40	26	14	16	.....	1618	
<b>TOTALE DEL CIRCONDARIO.</b>	<b>137648</b>	<b>1088</b>	<b>5193</b>	<b>2693</b>	<b>2500</b>	<b>138</b>	<b>83</b>	<b>55</b>	<b>4154</b>	<b>2155</b>	<b>1999</b>	<b>1039</b>	<b>.....</b>	<b>138687</b>

Circondario di Cotrone.

1 Belvedere di Spinello . . . . .	1430	10	51	31	20	.....	.....	39	20	19	12	.....	1442	
2 Caccuri . . . . .	1635	17	55	29	26	.....	.....	41	22	19	14	.....	1640	
3 Casabona . . . . .	2729	27	103	58	45	.....	.....	64	32	32	39	.....	2768	
4 Casino . . . . .	2047	21	76	36	40	.....	.....	30	14	16	46	.....	2093	
5 Cerenza . . . . .	620	8	32	18	14	.....	.....	12	7	5	20	.....	640	
6 Citrò . . . . .	6002	30	278	146	132	.....	.....	121	68	53	157	.....	6159	
7 Cotrone . . . . .	9649	64	344	189	155	11	5	6	340	191	149	.....	9653	
8 Cotronei . . . . .	2089	17	88	46	42	.....	.....	71	28	43	17	.....	2106	
9 Cruoli . . . . .	2448	17	69	33	36	.....	.....	60	27	33	9	.....	2457	
10 Cutro . . . . .	4556	26	192	104	88	.....	.....	209	107	102	17	.....	4539	
11 Isola Caporizzuto . . . . .	2973	26	87	37	50	3	.....	3	103	60	43	.....	2957	
12 Melissa . . . . .	1967	23	90	48	42	.....	.....	69	32	37	21	.....	1988	
13 Mesoraca . . . . .	3189	26	134	62	72	6	3	3	100	54	46	34	.....	3223
14 Pallagorio . . . . .	1139	5	45	18	27	.....	.....	51	24	27	.....	6	1133	
15 Petilia Policastro . . . . .	5684	69	257	123	134	24	9	15	187	92	95	70	.....	5754
16 Petronà . . . . .	2777	22	118	63	55	.....	.....	118	58	60	.....	.....	2777	
17 Roccabernarda . . . . .	1269	11	51	27	24	.....	.....	36	18	18	15	.....	1284	
18 Rocca di Neto . . . . .	1323	9	49	22	27	3	4	4	52	24	28	.....	1320	
19 San Mauro Marchesato . . . . .	1714	12	65	32	33	1	.....	1	47	30	17	18	.....	1732
20 San Nicola dell'Alto . . . . .	2685	24	109	43	57	.....	.....	85	37	48	15	.....	2700	
21 Santa Severina . . . . .	1670	8	59	24	35	.....	.....	52	26	26	7	.....	1677	
22 Savelli . . . . .	4400	39	209	89	120	1	.....	1	131	71	60	78	.....	4478
23 Scandale . . . . .	1506	13	61	37	24	.....	.....	59	33	26	2	.....	1508	
24 Strongoli . . . . .	3306	20	118	63	55	1	.....	1	64	28	36	54	.....	3360
25 Umbriatico . . . . .	1165	15	50	29	21	.....	.....	38	24	14	12	.....	1177	
26 Verzino . . . . .	1064	6	57	32	25	.....	.....	22	10	12	35	.....	1099	
<b>TOTALE DEL CIRCONDARIO.</b>	<b>71036</b>	<b>565</b>	<b>2838</b>	<b>1470</b>	<b>1368</b>	<b>55</b>	<b>21</b>	<b>34</b>	<b>2201</b>	<b>1137</b>	<b>1064</b>	<b>637</b>	<b>.....</b>	<b>71673</b>

Circondario di Monteleone di Calabria.

1 Acquaro . . . . .	2160	9	78	37	41	.....	.....	70	23	47	8	.....	2168
2 Arena . . . . .	2432	15	93	52	41	.....	.....	75	40	35	18	.....	2450
3 Briatico . . . . .	3257	25	116	60	56	.....	.....	80	41	39	36	.....	3293
4 Brognaturo . . . . .	788	2	13	7	6	.....	.....	27	15	12	.....	14	774
5 Capistrano . . . . .	1122	9	41	23	18	.....	.....	32	16	16	9	.....	1131
6 Cessaniti . . . . .	2495	35	88	38	50	.....	.....	49	27	22	39	.....	2534
7 Dasà . . . . .	1607	18	63	30	33	1	1	61	30	31	2	.....	1609
8 Dinami . . . . .	1635	17	80	38	42	.....	.....	59	26	33	21	.....	1656
9 Drapia . . . . .	2938	22	122	66	56	.....	.....	104	53	51	18	.....	2956
10 Fabrizia . . . . .	4983	45	189	107	82	2	2	130	64	66	59	.....	5042
11 Filandari . . . . .	1686	20	69	35	34	.....	.....	62	37	25	7	.....	1693
12 Filogaso . . . . .	686	5	32	12	20	.....	.....	35	16	19	.....	3	683
13 Francica . . . . .	1443	7	45	28	17	1	.....	1	85	50	35	.....	1403
14 Gerocarne . . . . .	1553	20	47	25	22	.....	.....	71	30	41	.....	24	1529
15 Ionadi . . . . .	985	6	40	22	18	.....	.....	37	16	21	3	.....	988
16 Joppolo . . . . .	2553	21	102	55	47	.....	.....	67	33	34	35	.....	2588

TAVOLA I. — MOVIMENTO PER COMUNI.

Anno 1882.

Catanzaro.

CIRCONDARI E DISTRETTI  COMUNI	POPOLAZIONE 31 Dicembre 1881	MATRIMONI	NATI			NATI-MORTI			MORTI			Eccedenza		POPOLAZIONE 31 Dicembre 1882
			TOTALE	Maschi	Femmine	TOTALE	Maschi	Femmine	TOTALE	Maschi	Femmine	dei nati sui morti	dei morti sui nati	
17 Limbadi . . . . .	3577	45	164	86	78	.....	.....	.....	76	44	32	88	.....	3665
18 Majerato . . . . .	2547	19	94	52	42	.....	.....	.....	89	54	35	5	.....	2552
19 Mileto . . . . .	4654	38	225	120	105	.....	.....	.....	140	75	65	85	.....	4739
20 Mongiana . . . . .	1275	13	65	37	28	1	1	.....	28	12	16	37	.....	1312
21 Monteleone di Calabria . . . . .	12047	94	444	249	195	28	18	10	284	149	135	160	.....	12207
22 Monterosso Calabro . . . . .	2539	13	95	57	38	3	2	1	99	53	46	.....	4	2535
23 Nicotera . . . . .	6978	70	270	122	148	.....	.....	.....	260	120	140	10	.....	6988
24 Parghelia . . . . .	3888	27	135	63	72	.....	.....	.....	169	84	85	.....	34	3854
25 Piscopio . . . . .	1197	9	43	15	28	.....	.....	.....	37	22	15	6	.....	1203
26 Pizzo . . . . .	8055	58	273	127	146	9	4	5	426	233	193	.....	153	7902
27 Pizzoni . . . . .	1472	20	50	23	27	2	2	.....	51	31	20	.....	1	1471
28 Ricadi . . . . .	2800	31	107	57	50	.....	.....	.....	94	38	56	13	.....	2813
29 Rombiolo . . . . .	3140	42	171	99	72	7	4	3	99	57	42	72	.....	3212
30 San Calogero . . . . .	2710	16	105	67	38	1	1	.....	54	32	22	51	.....	2761
31 San Costantino Calabro . . . . .	1851	9	90	52	38	.....	.....	.....	57	35	22	33	.....	1884
32 San Gregorio d'Ippona . . . . .	1467	15	54	30	24	1	.....	1	75	34	41	.....	21	1446
33 San Nicola da Crissa . . . . .	2278	20	81	37	44	2	2	.....	46	27	19	35	.....	2313
34 Sant'Onofrio . . . . .	2619	17	113	61	52	.....	.....	.....	110	54	56	3	.....	2622
35 Serra San Bruno . . . . .	5309	134	222	122	100	.....	.....	.....	181	82	99	41	.....	5350
36 Simbario . . . . .	1885	7	70	32	38	.....	.....	.....	52	31	21	18	.....	1903
37 Soriano . . . . .	1226	8	44	20	24	.....	.....	.....	30	16	14	14	.....	1240
38 Soriano Calabro . . . . .	3001	17	98	52	46	.....	.....	.....	73	37	36	25	.....	3026
39 Spadola . . . . .	683	5	32	16	16	1	1	.....	20	8	12	12	.....	695
40 Spillinga . . . . .	2513	18	98	45	53	.....	.....	.....	51	26	25	47	.....	2560
41 Stefanaconi . . . . .	1772	16	71	37	34	.....	.....	.....	73	32	41	.....	2	1770
42 Tropea . . . . .	5836	28	206	107	99	.....	.....	.....	222	112	110	.....	16	5820
43 Vallelonga . . . . .	2064	16	84	38	46	.....	.....	.....	60	27	33	24	.....	2088
44 Vazzano . . . . .	1034	13	41	19	22	.....	.....	.....	33	18	15	8	.....	1042
45 Zambrone . . . . .	1332	17	46	26	20	.....	.....	.....	36	22	14	10	.....	1342
46 Zungri . . . . .	1474	28	62	40	22	.....	.....	.....	31	17	14	31	.....	1505
<b>TOTALE DEL CIRCONDARIO.</b>	<b>125546</b>	<b>1139</b>	<b>4871</b>	<b>2543</b>	<b>2328</b>	<b>59</b>	<b>38</b>	<b>21</b>	<b>4100</b>	<b>2099</b>	<b>2001</b>	<b>771</b>	<b>.....</b>	<b>126317</b>

Circondario di Nicastro.

1 Caropoli . . . . .	2993	16	112	57	55	.....	.....	.....	89	53	36	23	.....	3016
2 Gioia . . . . .	2022	11	71	37	34	.....	.....	.....	61	32	29	10	.....	2032
3 Conifenti . . . . .	3357	20	136	71	65	.....	.....	.....	86	41	45	50	.....	3407
4 Cortale . . . . .	4064	42	132	74	58	.....	.....	.....	131	60	71	1	.....	4065
5 Curinga . . . . .	3483	27	129	65	64	.....	.....	.....	96	52	44	33	.....	3516
6 Decollatura . . . . .	4998	28	194	110	84	3	3	.....	221	119	102	.....	27	4971
7 Falerna . . . . .	2858	21	174	75	99	.....	.....	.....	103	50	53	71	.....	2929
8 Feroleto Antico . . . . .	2196	17	84	44	40	.....	.....	.....	70	34	36	14	.....	2210
9 Filadelfia . . . . .	6463	47	223	120	103	1	1	.....	196	96	100	27	.....	6490
10 Francavilla Angitola . . . . .	1469	17	46	24	22	.....	.....	.....	57	30	27	.....	11	1458
11 Gimigliano . . . . .	4848	49	171	83	88	1	1	.....	113	61	52	58	.....	4906
12 Gizzeria . . . . .	2622	19	127	86	41	4	3	1	103	53	50	24	.....	2646
13 Jacurso . . . . .	1550	9	41	26	15	1	1	.....	68	37	31	.....	27	1523
14 Maida . . . . .	4736	44	176	86	90	.....	.....	.....	169	90	79	7	.....	4743
15 Martirano . . . . .	2413	15	90	40	50	.....	.....	.....	97	41	56	.....	7	2406
16 Motta Santa Lucia . . . . .	1747	12	94	44	50	2	2	.....	71	33	38	23	.....	1770
17 Nicastro . . . . .	14067	93	595	311	284	.....	.....	.....	380	180	200	215	.....	14282
18 Nocera Terinese . . . . .	2908	29	120	55	65	1	1	.....	114	54	60	6	.....	2914
19 Pianopoli . . . . .	1483	4	59	33	26	.....	.....	.....	64	40	24	.....	5	1478
20 Platania . . . . .	2721	16	122	61	61	.....	.....	.....	116	53	63	6	.....	2727
21 Polia . . . . .	2627	12	95	47	48	.....	.....	.....	106	57	49	.....	11	2616
22 Sambiasi . . . . .	8587	72	335	160	175	.....	.....	.....	217	104	113	118	.....	8705
23 San Mango d'Aquino . . . . .	1972	17	75	42	33	.....	.....	.....	97	53	44	.....	22	1950
24 San Pietro a Maida . . . . .	2485	22	81	45	36	.....	.....	.....	90	45	45	.....	9	2476
25 San Pietro Apostolo . . . . .	2632	19	117	61	56	.....	.....	.....	120	72	48	.....	3	2629
26 Serrastretta . . . . .	5535	46	254	120	134	.....	.....	.....	200	108	92	54	.....	5589
27 Soveria Mannelli . . . . .	2909	17	131	84	47	2	2	.....	87	42	45	44	.....	2953
<b>TOTALE DEL CIRCONDARIO.</b>	<b>99745</b>	<b>741</b>	<b>3984</b>	<b>2061</b>	<b>1923</b>	<b>15</b>	<b>14</b>	<b>1</b>	<b>3322</b>	<b>1690</b>	<b>1632</b>	<b>662</b>	<b>.....</b>	<b>100407</b>

RIEPILOGO.

53 CATANZARO . . . . .	137648	1088	5193	2693	2500	138	83	55	4154	2155	1999	1039	.....	138687
46 COTRONE . . . . .	71036	565	2338	1470	1368	55	21	34	2201	1137	1064	637	.....	71673
26 MONTELEONE DI CALABRIA . . . . .	125546	1139	4871	2543	2328	59	38	21	4100	2099	2001	771	.....	126317
27 NICASTRO . . . . .	99745	741	3984	2061	1923	15	14	1	3322	1690	1632	662	.....	100407
152 <b>TOTALE DELLA PROVINCIA.</b>	<b>433975</b>	<b>3533</b>	<b>16886</b>	<b>8767</b>	<b>8119</b>	<b>267</b>	<b>156</b>	<b>111</b>	<b>13777</b>	<b>7081</b>	<b>6696</b>	<b>3109</b>	<b>.....</b>	<b>437084</b>

TAVOLA I. — MOVIMENTO PER COMUNI.

Anno 1882.

Chieti.

CIRCONDARI E DISTRETTI — COMUNI	POPOLAZIONE 31 Dicembre 1881	MATRIMONI	NATI			NATI-MORTI			MORTI			Eccedenza		POPOLAZIONE 31 Dicembre 1882	
			TOTALE	Maschi	Femmine	TOTALE	Maschi	Femmine	TOTALE	Maschi	Femmine	dei nati sui morti	dei morti sui nati		
<b>PROVINCIA DI CHIETI</b>															
(ABRUZZO CITERIORE).															
Circondario di Chieti.															
1	Abbateggio . . . . .	948	11	37	20	17	2	2	.....	12	6	6	25	.....	973
2	Ari . . . . .	1971	16	78	51	27	.....	.....	.....	58	34	24	20	.....	1991
3	Arielli . . . . .	1294	9	54	31	23	.....	.....	.....	41	19	22	13	.....	1307
4	Bolognano . . . . .	1102	16	37	22	15	.....	.....	.....	29	20	9	8	.....	1110
5	Bucchianico . . . . .	4393	47	151	74	77	.....	.....	.....	102	53	49	49	.....	4442
6	Canosa Sannita . . . . .	1493	15	65	36	29	2	1	1	49	29	20	16	.....	1509
7	Caramanico . . . . .	4851	40	190	97	93	13	8	5	168	85	33	22	.....	4873
8	Casacanditella . . . . .	1569	22	46	22	24	.....	.....	.....	34	13	21	12	.....	1581
9	Casalincontrada . . . . .	2020	26	82	47	35	.....	.....	.....	54	27	27	28	.....	2048
10	Chieti . . . . .	21855	188	729	378	351	33	17	16	606	329	277	123	.....	21958
11	Fara Filiorum Petri . . . . .	1898	18	67	32	35	3	1	2	38	16	22	29	.....	1927
12	Filetto . . . . .	1781	16	60	27	33	1	1	.....	66	29	37	.....	1775	
13	Forcabobolina . . . . .	2201	15	96	36	60	1	.....	1	49	17	32	47	.....	2248
14	Francavilla al Mare . . . . .	4718	39	161	74	87	4	2	2	104	50	54	57	.....	4775
15	Giuliano Teatino . . . . .	1325	10	64	31	33	.....	.....	.....	36	20	16	28	.....	1353
16	Guardiagrele . . . . .	8712	78	331	157	174	.....	.....	.....	248	134	114	83	.....	8795
17	Lettomanoppello . . . . .	2239	17	83	45	38	6	4	2	60	34	26	23	.....	2262
18	Manoppello . . . . .	4361	42	167	88	79	6	3	3	108	54	54	59	.....	4420
19	Miglianico . . . . .	2694	27	107	58	49	.....	.....	.....	72	37	35	35	.....	2729
20	Musellaro . . . . .	686	7	36	19	17	.....	.....	.....	22	9	13	14	.....	700
21	Pennapiedimonte . . . . .	1349	9	45	19	26	.....	.....	.....	48	21	27	.....	3	1346
22	Pescara . . . . .	6113	47	182	88	94	5	4	1	113	63	50	69	.....	6182
23	Pretoro . . . . .	1809	16	65	31	34	.....	.....	.....	36	22	14	29	.....	1838
24	Rapino . . . . .	247	21	86	48	38	3	2	1	76	41	35	10	.....	2427
25	Ripa Teatina . . . . .	2910	24	122	66	56	4	2	2	75	37	38	47	.....	2957
26	Roccacaramanico . . . . .	482	6	25	15	10	.....	.....	.....	16	10	6	9	.....	491
27	Roccamontepiano . . . . .	2260	15	89	43	46	.....	.....	.....	42	23	19	47	.....	2307
28	Roccamorice . . . . .	1643	14	61	28	33	2	.....	2	42	19	23	19	.....	1662
29	Salle . . . . .	1366	15	62	33	29	1	1	.....	37	13	24	25	.....	1391
30	San Martino sulla Marrucina . . . . .	1506	15	60	28	32	.....	.....	.....	48	22	26	12	.....	1518
31	Santa Eufemia a Majella . . . . .	1112	9	56	30	26	1	1	.....	44	18	26	12	.....	1124
32	S. Valentino in Abruzzo Cit. . . . .	3722	27	150	75	75	10	4	6	109	51	58	41	.....	3763
33	Serramonacesca . . . . .	1553	13	47	30	17	.....	.....	.....	38	21	17	9	.....	1562
34	Tocco da Casauria . . . . .	4947	52	210	112	98	13	10	3	135	60	75	75	.....	5022
35	Tollo . . . . .	2598	21	87	43	44	.....	.....	.....	58	29	29	29	.....	2627
36	Torrevicchia Teatina . . . . .	1948	29	59	34	25	9	5	4	40	27	13	19	.....	1967
37	Turrivalignani . . . . .	744	3	25	15	10	.....	.....	.....	15	12	3	10	.....	754
38	Yaeri . . . . .	1617	17	88	38	50	4	2	2	38	23	15	50	.....	1667
39	Villamagna . . . . .	2376	27	98	56	42	4	2	2	71	32	39	27	.....	2403
40	Villarielli . . . . .	996	15	44	22	22	.....	.....	.....	32	14	18	12	.....	1008
TOTALE DEL CIRCONDARIO.		115559	1054	4302	2199	2103	127	72	55	3069	1573	1496	1233	.....	116792

Circondario di Lanciano.

1	Altino . . . . .	1815	25	84	49	35	5	3	2	47	27	20	37	.....	1850
2	Borrello . . . . .	1725	16	63	22	41	.....	.....	.....	49	23	26	14	.....	1739
3	Buonanotte . . . . .	538	3	22	4	18	.....	.....	.....	22	13	9	.....	538	
4	Casoli . . . . .	6066	71	251	119	132	3	1	2	185	89	96	66	.....	6132
5	Castelfrentano . . . . .	5583	61	245	129	116	8	2	6	151	76	75	94	.....	5677
6	Civitaluparella . . . . .	1215	8	53	26	27	.....	.....	.....	29	17	12	24	.....	1239
7	Civitella Messer Raimondo . . . . .	1766	21	64	30	34	2	.....	2	61	27	34	3	.....	1769
8	Colledimacine . . . . .	1428	15	58	29	29	.....	.....	.....	38	23	15	20	.....	1448
9	Crecchio . . . . .	2785	34	100	54	46	3	2	1	56	34	22	44	.....	2829
10	Falascoso . . . . .	609	5	27	15	12	1	1	.....	10	5	5	17	.....	626
11	Fallo . . . . .	775	6	25	19	6	.....	.....	.....	15	7	8	10	.....	785
12	Fara San Martino . . . . .	2362	24	72	38	34	1	1	.....	60	23	37	12	.....	2374
13	Fossacesia . . . . .	3488	41	161	79	82	.....	.....	.....	139	67	72	22	.....	3510
14	Frisa . . . . .	1777	15	68	32	36	4	1	3	69	34	35	.....	1	1776
15	Gamberale . . . . .	1239	21	65	30	35	.....	.....	.....	35	15	20	30	.....	1239
16	Gessopalena . . . . .	3263	27	113	53	60	10	4	6	96	52	44	17	.....	3280
17	Lama dei Peligni . . . . .	2865	29	85	48	37	10	5	5	80	34	46	5	.....	2870
18	Lanciano . . . . .	17199	163	615	314	301	27	17	10	534	267	267	81	.....	17280
19	Lettopalena . . . . .	1010	12	46	27	19	1	1	.....	26	15	11	20	.....	1050
20	Montelapiano . . . . .	678	8	18	10	8	.....	.....	.....	11	5	6	7	.....	685
21	Montenerodomo . . . . .	1846	22	73	34	39	.....	.....	.....	59	25	34	14	.....	1860
22	Mozzagrogna . . . . .	2007	18	61	34	27	3	3	.....	65	34	31	.....	4	2003
23	Orsogna . . . . .	6451	105	309	167	142	9	5	4	241	122	119	68	.....	6519

TAVOLA I. — MOVIMENTO PER COMUNI.

Anno 1882.

Chieti.

CIRCONDARI E DISTRETTI  COMUNI	POPOLAZIONE 31 Dicembre 1881	MATRIMONI	NATI			NATI-MORTI			MORTI			Eccedenza		POPOLAZIONE 31 Dicembre 1882
			TOTALE	Maschi	Femmine	TOTALE	Maschi	Femmine	TOTALE	Maschi	Femmine	dei nati sui morti	dei morti sui nati	
24 Ortona . . . . .	12122	101.	371	198	173	.....	.....	.....	262	140	122	109	.....	12231
25 Palena . . . . .	3979	41	150	66	84	.....	.....	.....	92	41	51	53	.....	4037
26 Palombaro . . . . .	2237	26	59	28	31	2	2	.....	49	19	30	10	.....	2247
27 Pennadomo . . . . .	1154	16	52	34	18	1	1	.....	38	17	21	14	.....	1168
28 Pizzoferrato . . . . .	1660	13	80	44	36	3	1	2	62	35	27	18	.....	1678
29 Quadri . . . . .	921	14	34	20	14	.....	.....	.....	16	9	7	18	.....	939
30 Rocca San Giovanni . . . . .	2037	22	89	40	49	.....	.....	.....	79	36	43	10	.....	2047
31 Roccascalegna . . . . .	2021	21	93	46	47	.....	.....	.....	67	26	41	26	.....	2047
32 Rojo del Sangro . . . . .	951	12	26	15	11	.....	.....	.....	25	12	16	.....	2	949
33 Rosello . . . . .	1368	9	64	28	36	2	2	.....	38	22	16	26	.....	1394
34 Santa Maria Imbaro . . . . .	830	9	40	16	24	.....	.....	.....	53	24	29	.....	13	817
35 Sant'Eusanio del Sangro . . . . .	2192	19	61	37	24	.....	.....	.....	36	21	15	25	.....	2217
36 San Vito Chietino . . . . .	3964	66	147	72	75	3	1	2	145	69	76	2	.....	3966
37 Taranta Peligna . . . . .	1473	17	66	33	33	1	1	.....	40	17	23	26	.....	1499
38 Torricella Peligna . . . . .	4028	35	144	81	63	1	1	.....	111	54	57	33	.....	4061
39 Treglio . . . . .	658	12	28	18	10	.....	.....	.....	26	16	10	2	.....	660
40 Villa Santa Maria . . . . .	2607	29	116	62	54	2	.....	2	82	45	37	34	.....	2641
<b>TOTALE DEL CIRCONDARIO.</b>	<b>112730</b>	<b>1212</b>	<b>4298</b>	<b>2200</b>	<b>2098</b>	<b>102</b>	<b>54</b>	<b>48</b>	<b>3302</b>	<b>1637</b>	<b>1665</b>	<b>996</b>	<b>.....</b>	<b>113726</b>

Circondario di Vasto.

1 Arehi . . . . .	2938	21	116	64	52	1	1	.....	80	44	36	36	.....	2974
2 Atesa . . . . .	10111	88	409	201	208	27	12	15	286	128	158	123	.....	10234
3 Bomba . . . . .	3094	43	109	62	47	.....	.....	.....	80	48	32	29	.....	3123
4 Carpineto Sinello . . . . .	1322	14	49	24	25	1	.....	1	35	20	15	14	.....	1336
5 Carunchio . . . . .	2392	22	66	41	25	15	9	6	58	28	30	8	.....	2400
6 Casalanguida . . . . .	3168	31	162	95	67	.....	.....	.....	84	48	36	78	.....	3246
7 Casalbordino . . . . .	5011	35	213	103	110	4	2	2	119	59	60	94	.....	5105
8 Castelguidone . . . . .	1134	18	44	28	16	.....	.....	.....	54	36	18	.....	10	1124
9 Castiglione Messer Marino . . . . .	3916	51	183	86	97	3	3	.....	112	61	51	71	.....	3987
10 Celenza sul Trigno . . . . .	1829	23	82	46	36	3	1	2	67	43	24	15	.....	1844
11 Colledimezzo . . . . .	1507	18	68	31	37	3	2	1	60	29	31	8	.....	1515
12 Cupello . . . . .	3257	33	149	76	73	7	1	6	103	49	54	46	.....	3303
13 Dogliola . . . . .	982	7	46	18	28	.....	.....	.....	30	15	15	16	.....	998
14 Fraine . . . . .	1542	14	47	24	23	.....	.....	.....	31	18	13	16	.....	1558
15 Fresagrandinaria . . . . .	1676	17	86	49	37	.....	.....	.....	48	24	24	88	.....	1714
16 Furci . . . . .	2341	31	106	57	49	2	1	1	70	33	37	36	.....	2377
17 Gissi . . . . .	4310	46	217	108	109	.....	.....	.....	122	64	58	95	.....	4405
18 Guillmi . . . . .	1933	21	83	50	33	.....	.....	.....	50	26	24	33	.....	1966
19 Lentella . . . . .	798	5	40	19	21	.....	.....	.....	16	11	5	24	.....	822
20 Liscia . . . . .	1641	14	83	40	43	3	3	.....	39	21	18	44	.....	1685
21 Montazzoli . . . . .	3006	48	90	47	43	.....	.....	.....	61	29	32	29	.....	3035
22 Monteferrante . . . . .	806	12	27	17	10	.....	.....	.....	21	9	12	6	.....	812
23 Montediorisio . . . . .	2387	18	101	47	54	.....	.....	.....	64	29	35	37	.....	2424
24 Paglieta . . . . .	4201	41	174	96	78	5	4	1	118	61	57	56	.....	4257
25 Palmoli . . . . .	3091	26	123	55	68	9	6	3	82	42	40	41	.....	3132
26 Perano . . . . .	1283	12	55	27	28	4	4	.....	44	19	25	11	.....	1294
27 Pietraferrazzana . . . . .	550	10	14	5	9	.....	.....	.....	5	5	.....	9	.....	559
28 Pollutri . . . . .	3531	23	155	76	79	5	4	1	101	50	51	54	.....	3585
29 Roccaspinaveti . . . . .	2511	26	98	63	35	.....	.....	.....	62	29	33	36	.....	2547
30 San Buono . . . . .	2732	24	133	60	73	.....	.....	.....	99	43	56	34	.....	2766
31 San Giovanni Lipioni . . . . .	852	5	37	17	20	.....	.....	.....	33	14	19	4	.....	856
32 San Salvo . . . . .	2286	31	117	61	56	2	2	.....	118	53	65	.....	1	2285
33 Scerni . . . . .	4176	43	170	85	85	2	2	.....	118	64	54	52	.....	4228
34 Schiavi di Abruzzo . . . . .	3771	33	155	72	83	3	2	1	116	55	61	39	.....	3810
35 Torino di Sangro . . . . .	4101	40	164	82	82	1	.....	1	192	90	102	.....	28	4073
36 Tornareccio . . . . .	2813	24	93	43	50	.....	.....	.....	91	42	49	2	.....	2815
37 Torrebriua . . . . .	1629	7	54	28	26	.....	.....	.....	59	32	37	.....	5	1624
38 Tuffillo . . . . .	1454	15	61	25	36	1	1	.....	43	21	22	18	.....	1472
39 Vasto . . . . .	13883	179	563	291	272	20	15	5	381	213	168	182	.....	14065
40 Villafonsina . . . . .	1694	15	61	29	32	.....	.....	.....	37	23	14	24	.....	1718
<b>TOTALE DEL CIRCONDARIO.</b>	<b>115659</b>	<b>1184</b>	<b>4803</b>	<b>2448</b>	<b>2355</b>	<b>121</b>	<b>75</b>	<b>46</b>	<b>3389</b>	<b>1728</b>	<b>1661</b>	<b>1414</b>	<b>.....</b>	<b>117073</b>

RIEPILOGO.

40 CHIETI . . . . .	115559	1054	4302	2199	2103	127	73	55	3069	1573	1496	1233	.....	116792
40 LANCIANO . . . . .	112730	1212	4298	2200	2098	102	54	48	3302	1637	1665	996	.....	113726
40 VASTO . . . . .	115659	1184	4803	2448	2355	121	75	46	3389	1728	1661	1414	.....	117073
120 <b>TOTALE DELLA PROVINCIA.</b>	<b>343948</b>	<b>3450</b>	<b>13403</b>	<b>6847</b>	<b>6556</b>	<b>350</b>	<b>201</b>	<b>149</b>	<b>9760</b>	<b>4938</b>	<b>4822</b>	<b>3648</b>	<b>.....</b>	<b>347591</b>



TAVOLA I. — MOVIMENTO PER COMUNI.

Anno 1882.

Como.

CIRCONDARI E DISTRETTI  COMUNI	POPOLAZIONE 31 Dicembre 1881	MATELIMONI	NATI			NATI-MORTI			MORTI			Eccedenza		POPOLAZIONE 31 Dicembre 1882
			TOTALE	Maschi	Femmine	TOTALE	Maschi	Femmine	TOTALE	Maschi	Femmine	dei nati sui morti	dei morti sui nati	

PROVINCIA DI COMO.

Circondario di Como.

1	Albate . . . . .	1724	15	86	39	47	2	2	.....	44	23	21	42	.....	1766
2	Albese . . . . .	1559	16	47	20	27	7	4	3	63	24	39	.....	16	1543
3	Albiolo . . . . .	806	6	23	11	12	3	2	1	35	13	22	.....	12	794
4	Albogasio . . . . .	376	5	8	3	5	1	1	.....	2	.....	2	6	.....	382
5	Alserio . . . . .	732	10	24	11	13	.....	.....	.....	34	12	22	.....	10	722
6	Alzate con Verzago . . . . .	1492	17	62	26	36	2	1	1	77	35	42	.....	15	1477
7	Anzano del Parco . . . . .	1142	4	42	20	22	.....	.....	.....	29	12	17	13	.....	1155
8	Appiano . . . . .	3062	30	118	54	64	7	1	6	105	50	55	13	.....	3075
9	Arcellasco . . . . .	751	7	27	12	15	.....	.....	.....	14	9	5	13	.....	764
10	Argegno . . . . .	657	3	16	6	10	1	.....	1	14	4	10	2	.....	659
11	Arosio . . . . .	1115	8	36	17	19	4	1	3	27	14	13	9	.....	1124
12	Asnago . . . . .	708	9	25	18	7	.....	.....	.....	17	12	5	8	.....	716
13	Bellagio . . . . .	3254	15	116	59	57	11	4	7	74	39	35	42	.....	3296
14	Bellano . . . . .	3136	9	65	31	34	4	1	3	63	27	36	2	.....	3138
15	Bene Lario . . . . .	479	6	14	10	4	.....	.....	.....	12	6	6	2	.....	481
16	Beregazzo . . . . .	688	10	23	9	14	.....	.....	.....	28	19	9	.....	5	683
17	Bernate di Como . . . . .	389	6	20	8	12	.....	.....	.....	12	7	5	8	.....	397
18	Binago . . . . .	1906	21	56	30	26	1	1	.....	52	28	24	4	.....	1910
19	Bizzarone . . . . .	599	12	19	13	6	.....	.....	.....	12	8	4	7	.....	606
20	Blessagno . . . . .	434	2	16	7	9	3	3	.....	12	9	3	4	.....	438
21	Blevio . . . . .	915	7	41	23	18	2	2	.....	20	8	12	21	.....	936
22	Breccia . . . . .	1111	11	52	30	22	.....	.....	.....	23	14	9	29	.....	1140
23	Breglia . . . . .	269	1	4	.....	4	.....	.....	.....	9	8	1	.....	5	264
24	Bregnano . . . . .	2369	16	117	56	61	3	.....	3	68	33	35	49	.....	2418
25	Brenna . . . . .	961	7	42	21	21	.....	.....	.....	22	11	11	20	.....	981
26	Brienno . . . . .	517	3	15	8	7	.....	.....	.....	16	4	12	.....	1	516
27	Brunate . . . . .	372	2	15	5	10	.....	.....	.....	4	2	2	11	.....	383
28	Buccinigo . . . . .	690	3	27	10	17	.....	.....	.....	24	6	18	3	.....	693
29	Bugiallo . . . . .	634	1	18	7	11	3	2	1	8	2	6	10	.....	644
30	Buggiolo . . . . .	155	2	5	3	2	.....	.....	.....	5	1	4	.....	.....	155
31	Bulgarogrosso . . . . .	859	8	41	21	20	.....	.....	.....	33	12	21	8	.....	867
32	Bulgorello . . . . .	682	6	15	8	7	1	.....	1	11	4	7	4	.....	686
33	Cabiate . . . . .	1265	12	48	21	27	.....	.....	.....	25	13	12	23	.....	1288
34	Cadorago . . . . .	1547	20	56	28	28	.....	.....	.....	39	20	19	17	.....	1564
35	Cagno . . . . .	944	7	33	15	18	2	1	1	10	6	4	23	.....	967
36	Camerlata . . . . .	2517	17	114	60	54	5	2	3	68	32	36	46	.....	2563
37	Cannago di Uggiate . . . . .	460	2	22	9	13	.....	.....	.....	20	10	10	2	.....	462
38	Cannago Volta . . . . .	451	4	19	10	9	.....	.....	.....	11	7	4	8	.....	459
39	Campione . . . . .	375	2	14	4	10	.....	.....	.....	5	2	3	9	.....	384
40	Canti . . . . .	8417	72	351	194	157	11	5	6	213	108	105	138	.....	8555
41	Capiago . . . . .	856	8	33	15	18	2	1	1	15	7	8	18	.....	874
42	Carate Lario . . . . .	768	6	26	11	15	.....	.....	.....	11	5	6	15	.....	783
43	Carbonate . . . . .	696	6	36	11	25	.....	.....	.....	21	7	14	15	.....	711
44	Carcano . . . . .	488	3	17	8	9	.....	.....	.....	8	6	2	9	.....	497
45	Careno . . . . .	228	3	9	3	6	2	1	1	7	4	3	2	.....	230
46	Carimate . . . . .	1448	20	71	37	34	.....	.....	.....	40	26	14	31	.....	1479
47	Carlazzo Valsolda . . . . .	1007	9	21	10	11	1	1	.....	20	7	13	1	.....	1008
48	Carugo . . . . .	1246	8	61	35	26	5	5	.....	40	18	22	21	.....	1267
49	Casanova di Uggiate . . . . .	412	3	26	16	10	2	.....	2	20	13	7	6	.....	418
50	Cassasco d'Intelvi . . . . .	573	1	15	6	9	.....	.....	.....	10	4	6	5	.....	578
51	Casletto . . . . .	511	5	22	11	11	.....	.....	.....	13	7	6	9	.....	520
52	Caslinò al Piano . . . . .	542	9	16	7	9	.....	.....	.....	7	4	3	9	.....	551
53	Casnate . . . . .	879	9	25	8	17	1	.....	1	17	11	6	8	.....	887
54	Cassano Albese . . . . .	456	4	29	17	12	.....	.....	.....	17	4	13	12	.....	468
55	Cassina Rizzardi . . . . .	796	7	30	20	10	.....	.....	.....	19	10	9	11	.....	807
56	Castello Valsolda . . . . .	208	.....	9	7	2	.....	.....	.....	4	4	.....	5	.....	213
57	Castelnovo Bozzente . . . . .	433	5	11	5	6	.....	.....	.....	11	3	8	.....	.....	433
58	Castiglione d'Intelvi . . . . .	717	4	32	21	11	1	1	.....	20	12	8	12	.....	729
59	Cavallasca . . . . .	607	7	29	15	14	.....	.....	.....	11	5	6	18	.....	625
60	Cavargna . . . . .	456	2	21	10	11	1	1	.....	20	9	11	1	.....	457
61	Caversaccio . . . . .	475	5	10	7	3	1	1	.....	14	4	10	.....	4	471
62	Cerano d'Intelvi . . . . .	695	4	23	6	17	2	1	1	17	6	11	6	.....	701
63	Cermenate . . . . .	2696	35	83	40	43	2	2	.....	73	35	38	10	.....	2706
64	Cernobbio . . . . .	984	4	20	13	7	.....	.....	.....	20	9	11	.....	.....	984
65	Cima . . . . .	258	2	9	5	4	.....	.....	.....	4	.....	4	5	.....	263
66	Cirimido . . . . .	949	10	49	24	25	.....	.....	.....	32	14	18	17	.....	966
67	Civello . . . . .	857	9	27	17	10	2	2	.....	17	9	8	10	.....	867
68	Civenna . . . . .	409	3	18	9	9	.....	.....	.....	11	3	8	7	.....	416

TAVOLA I. — MOVIMENTO PER COMUNI.

Anno 1882.

Como.

CIRCONDARI e DISTRETTI COMUNI	POPOLAZIONE 31 Dicembre 1881	MATRIMONI	NATI			NATI-MORTI			MORTI			Eccedenza		POPOLAZIONE 31 Dicembre 1882
			TOTALE	Maschi	Femmine	TOTALE	Maschi	Femmine	TOTALE	Maschi	Femmine	dei nati sui morti	dei morti sui nati	
69 Civiglio . . . . .	435	5	22	8	14	.....	.....	.....	12	7	5	10	.....	445
70 Claino con Osteno . . . . .	716	3	16	10	6	.....	.....	.....	13	5	8	3	.....	719
71 Colciago . . . . .	584	8	16	11	5	.....	.....	.....	14	8	7	1	.....	585
72 Colico . . . . .	3539	24	88	48	40	6	5	1	74	45	29	14	.....	3553
73 Colonno . . . . .	588	6	13	5	8	3	2	1	20	9	11	.....	581	
74 Como . . . . .	25560	183	774	380	394	39	20	19	854	423	431	80	.....	25480
75 Consiglio di Rumo . . . . .	913	8	25	13	12	2	.....	2	25	12	13	.....	913	
76 Corenno Plinio . . . . .	214	1	5	2	3	.....	.....	.....	4	2	2	1	.....	215
77 Corrido . . . . .	585	4	15	6	9	.....	.....	.....	8	3	5	7	.....	592
78 Costa Masnaga . . . . .	2042	14	72	37	35	.....	.....	.....	52	22	30	20	.....	2062
79 Crema . . . . .	1006	6	26	17	9	1	1	.....	30	11	19	.....	4	1002
80 Cremnago . . . . .	842	8	41	18	23	2	1	1	21	10	11	20	.....	862
81 Cressogno . . . . .	80	.....	1	.....	1	.....	.....	.....	1	.....	1	.....	.....	80
82 Crevenna . . . . .	519	1	15	9	6	.....	.....	.....	15	3	10	2	.....	521
83 Croce . . . . .	205	1	6	2	4	.....	.....	.....	5	1	4	1	.....	206
84 Cucciago . . . . .	1043	7	51	25	26	3	1	2	29	11	18	22	.....	1065
85 Cusino . . . . .	283	3	7	4	3	.....	.....	.....	10	3	7	.....	3	280
86 Dasio . . . . .	140	1	6	3	3	.....	.....	.....	5	4	1	1	.....	141
87 Dervio . . . . .	919	6	37	19	18	.....	.....	.....	22	14	8	15	.....	934
88 Dizzasco . . . . .	601	7	13	7	6	.....	.....	.....	12	7	5	1	.....	602
89 Domaso . . . . .	1165	4	30	21	9	1	1	1	33	21	12	3	.....	1160
90 Dongo . . . . .	1457	10	45	20	25	1	.....	1	45	20	25	.....	1457	
91 Dorio . . . . .	405	5	15	8	7	.....	.....	.....	12	7	5	3	.....	408
92 Dosso del Liro . . . . .	693	2	23	11	12	1	.....	1	8	4	4	15	.....	708
93 Drano . . . . .	410	3	14	9	5	.....	.....	.....	13	5	8	1	.....	411
94 Drezzo . . . . .	519	1	32	15	17	.....	.....	.....	17	12	5	15	.....	534
95 Erba . . . . .	1687	12	62	32	30	3	3	.....	38	17	21	24	.....	1711
96 Esino Inferiore . . . . .	385	5	14	6	8	1	.....	1	4	2	2	10	.....	395
97 Esino Superiore . . . . .	463	6	10	5	5	2	.....	2	11	2	9	.....	1	462
98 Fabbrica Durini . . . . .	662	6	24	12	12	.....	.....	.....	16	12	4	8	.....	670
99 Fenegrò . . . . .	1446	11	58	26	32	.....	.....	.....	25	13	12	33	.....	1479
100 Figino Serenza . . . . .	1458	10	68	35	33	.....	.....	.....	38	20	18	30	.....	1488
101 Fino Mornasco . . . . .	2079	25	96	54	42	1	1	.....	50	22	28	46	.....	2125
102 Gaggino . . . . .	685	8	30	17	13	.....	.....	.....	25	12	13	5	.....	690
103 Garzeno . . . . .	1634	12	76	46	30	2	1	1	53	30	23	23	.....	1657
104 Gera . . . . .	547	2	16	9	7	1	1	.....	12	12	.....	4	.....	551
105 Germasino . . . . .	400	4	14	7	7	.....	.....	.....	10	3	7	4	.....	404
106 Gironico . . . . .	833	5	42	21	21	1	.....	1	16	5	11	26	.....	859
107 Gotto . . . . .	328	4	4	1	3	.....	.....	.....	15	5	10	.....	11	317
108 Grandate . . . . .	913	7	27	16	11	.....	.....	.....	46	19	27	.....	19	894
109 Grandola . . . . .	1166	13	31	17	14	2	2	.....	20	10	10	11	.....	1177
110 Gravedona . . . . .	1627	9	43	25	18	4	4	.....	43	22	21	.....	.....	1627
111 Griante . . . . .	698	7	22	9	13	1	.....	1	13	6	7	9	.....	707
112 Grona . . . . .	233	2	6	2	4	.....	.....	.....	5	1	4	1	.....	234
113 Guanzate . . . . .	2221	23	99	55	44	.....	.....	.....	53	24	29	46	.....	2267
114 Incino . . . . .	1337	15	50	21	29	1	.....	1	39	19	20	11	.....	1348
115 Intimiano . . . . .	546	5	30	19	11	.....	.....	.....	14	8	6	16	.....	562
116 Introzzo . . . . .	280	3	5	3	2	1	.....	1	7	3	4	.....	2	278
117 Inverigo . . . . .	1318	15	45	26	19	.....	.....	.....	34	16	18	11	.....	1329
118 Inaglio . . . . .	624	4	18	11	7	.....	.....	.....	7	4	3	11	.....	635
119 Laino . . . . .	526	3	13	6	7	2	.....	2	11	4	7	2	.....	528
120 Lambrugo . . . . .	634	5	23	12	11	1	.....	1	15	9	6	8	.....	642
121 Lanzo d'Intelvi . . . . .	685	7	25	15	10	2	1	1	25	16	9	.....	.....	685
122 Lemna . . . . .	327	3	18	10	8	.....	.....	.....	8	3	5	10	.....	337
123 Lenno . . . . .	1308	10	43	24	19	5	3	2	33	15	18	10	.....	1318
124 Lezza . . . . .	376	5	12	8	4	.....	.....	.....	11	7	4	1	.....	377
125 Lezzeno . . . . .	1579	20	70	36	34	3	1	2	37	22	15	33	.....	1612
126 Limido . . . . .	930	7	47	22	25	.....	.....	.....	33	13	20	14	.....	944
127 Limonta . . . . .	411	4	7	7	.....	.....	.....	.....	8	3	5	.....	1	410
128 Lipomo . . . . .	461	3	16	4	12	.....	.....	.....	8	6	2	8	.....	469
129 Livo . . . . .	778	4	23	12	11	.....	.....	.....	30	18	12	.....	7	771
130 Locate Varesino . . . . .	1300	11	52	28	24	.....	.....	.....	50	27	23	2	.....	1302
131 Lomazzo . . . . .	2686	28	135	61	74	.....	.....	.....	53	31	22	82	.....	2768
132 Loveno sopra Menaggio . . . . .	553	6	17	9	8	2	.....	2	16	9	7	1	.....	554
133 Lucino . . . . .	740	7	26	16	10	.....	.....	.....	22	10	12	4	.....	744
134 Luisago . . . . .	467	4	27	13	14	1	1	.....	16	6	10	11	.....	478
135 Lurago d'Erba . . . . .	1253	9	40	22	18	2	2	.....	34	13	21	6	.....	1259
136 Lurago Marinone . . . . .	894	4	39	18	21	.....	.....	.....	18	9	9	21	.....	915
137 Lurate Abbate . . . . .	3380	38	187	91	96	5	3	2	78	37	41	109	.....	3489
138 Macco . . . . .	1626	18	62	27	35	.....	.....	.....	29	18	11	33	.....	1659
139 Mariano Comense . . . . .	4842	41	199	101	98	6	4	2	147	83	64	52	.....	4894
140 Maslianico . . . . .	802	9	26	10	16	.....	.....	.....	13	7	6	13	.....	815
141 Menaggio . . . . .	1404	6	49	17	32	1	1	.....	36	17	19	13	.....	1417
142 Merone . . . . .	421	1	11	5	6	.....	.....	.....	11	5	6	.....	.....	421
143 Mezzegra . . . . .	776	6	36	9	27	.....	.....	.....	22	7	15	14	.....	790
144 Minoprio . . . . .	635	8	32	15	17	.....	.....	.....	27	15	12	5	.....	640
145 Mojana . . . . .	500	3	19	10	9	.....	.....	.....	12	6	6	7	.....	507
146 Molina . . . . .	312	2	13	9	4	1	1	.....	6	6	.....	7	.....	319

TAVOLA I. — MOVIMENTO PER COMUNI.

Anno 1882.

Como.

CIRCONDARI E DISTRETTI COMUNI	POPOLAZIONE 31 Dicembre 1881	MATRIMONI	NATI			NATI-MORTI			MORTI			Eccedenza		POPOLAZIONE 31 Dicembre 1882
			TOTALE	Maschi	Femmine	TOTALE	Maschi	Femmine	TOTALE	Maschi	Femmine	dei nati sui morti	dei morti sui nati	
147 Moltrasio . . . . .	1100	4	40	20	20	..	..	..	25	11	14	15	..	1115
148 Monguzzo . . . . .	923	14	45	19	26	..	..	..	28	10	18	17	..	940
149 Montano Comasco . . . . .	560	5	26	11	15	6	2	4	22	14	8	4	..	564
150 Montemezzo . . . . .	387	8	9	6	3	..	..	..	8	3	5	1	..	388
151 Monte Olimpino . . . . .	2272	19	87	45	42	4	3	1	51	26	25	36	..	2308
152 Montorfano . . . . .	655	7	26	16	10	2	1	1	20	14	6	6	..	664
153 Mozzate . . . . .	1811	12	74	41	33	1	1	..	32	20	12	42	..	1853
154 Musso . . . . .	743	5	19	12	7	2	2	..	23	11	12	..	4	739
155 Nesso . . . . .	1383	16	38	20	18	2	2	..	42	25	17	..	4	1379
156 Nibionno . . . . .	1561	11	53	26	27	2	1	1	46	30	16	7	..	1568
157 Novedrate . . . . .	905	10	33	19	14	..	..	..	16	11	5	17	..	922
158 Olgiate Comasco . . . . .	2551	20	109	57	52	..	..	..	66	33	33	43	..	2594
159 Oltrona di San Mamette . . . . .	645	6	36	16	20	..	..	..	18	9	9	18	..	663
160 Orsenigo . . . . .	1002	10	42	15	27	1	1	..	27	10	17	15	..	1017
161 Ossuccio . . . . .	940	5	28	15	13	1	1	..	39	18	21	..	11	929
162 Palanzo . . . . .	390	3	13	4	9	..	..	..	10	6	4	3	..	393
163 Parè . . . . .	573	3	24	10	14	1	1	..	13	8	5	11	..	584
164 Parravicino . . . . .	495	2	11	8	3	..	..	..	11	2	9	..	..	495
165 Peglio . . . . .	339	2	11	3	8	..	..	..	6	4	2	5	..	344
166 Pello di Sopra . . . . .	677	6	18	11	7	..	..	..	14	9	5	4	..	681
167 Perledo . . . . .	1086	4	23	14	9	1	1	..	28	16	12	..	5	1081
168 Pianello del Lario . . . . .	979	3	25	14	11	1	1	..	21	11	10	4	..	983
169 Piano Porlezza . . . . .	394	2	16	7	9	..	..	..	11	8	3	5	..	399
170 Piazza Santo Stefano . . . . .	994	7	21	12	9	..	..	..	19	8	11	2	..	996
171 Pigra . . . . .	476	4	18	8	10	2	1	1	12	4	8	6	..	482
172 Plesio . . . . .	826	7	23	13	10	3	1	2	30	16	14	..	7	819
173 Pognana . . . . .	649	4	24	11	13	1	1	..	19	11	8	5	..	654
174 Ponna . . . . .	484	3	15	10	5	..	..	..	2	1	1	13	..	497
175 Ponte Lambro . . . . .	878	5	28	14	14	1	1	..	42	22	20	..	14	864
176 Ponzate . . . . .	347	8	16	10	6	..	..	..	2	..	2	14	..	361
177 Porlezza . . . . .	1221	11	35	20	15	3	3	..	26	13	13	9	..	1230
178 Puria . . . . .	262	2	6	3	3	..	..	..	4	3	1	2	..	264
179 Ramponio . . . . .	462	1	12	8	4	1	1	..	7	3	4	5	..	467
180 Rebbio . . . . .	1048	8	43	20	23	1	1	..	38	19	19	5	..	1053
181 Rezzonico . . . . .	596	1	23	14	9	3	3	..	16	8	8	7	..	603
182 Rodero . . . . .	652	8	35	20	15	1	1	..	14	10	4	21	..	673
183 Rogeno . . . . .	1048	9	37	19	18	7	5	2	24	12	12	13	..	1061
184 Romano Brianza . . . . .	938	6	40	23	17	..	..	..	49	27	22	..	9	929
185 Ronago . . . . .	510	7	20	11	9	1	1	..	10	3	7	10	..	520
186 Rovellasca . . . . .	2276	22	99	52	47	2	2	..	53	29	24	46	..	2322
187 Rovello . . . . .	1795	16	95	55	40	..	..	..	77	41	36	18	..	1813
188 Rovenna . . . . .	937	6	30	13	17	..	..	..	17	7	10	13	..	950
189 Sala Comacina . . . . .	663	2	21	15	6	1	1	..	15	5	10	6	..	669
190 S. Bartolommeo Val Cavargna . . . . .	805	10	26	16	10	..	..	..	14	10	4	12	..	817
191 San Fedele . . . . .	929	6	22	10	12	..	..	..	11	4	7	11	..	940
192 San Nazzaro Val Cavargna . . . . .	571	3	19	5	14	1	1	..	20	9	11	..	1	570
193 San Siro . . . . .	1195	5	43	20	23	7	6	1	48	22	26	..	5	1190
194 Sant' Abbondio . . . . .	745	5	22	13	9	3	2	1	30	15	15	..	8	737
195 Scaria . . . . .	359	6	14	8	6	..	..	..	9	7	2	5	..	364
196 Schignano . . . . .	1940	14	74	41	33	6	5	1	56	33	23	18	..	1958
197 Seghebbia . . . . .	114	1	3	2	1	..	..	..	3	2	1	..	..	114
198 Senna Comasco . . . . .	527	6	20	6	14	..	..	..	9	4	5	11	..	538
199 Solbiate . . . . .	849	12	45	24	21	..	..	..	21	10	11	24	..	873
200 Solzago . . . . .	421	3	18	11	7	..	..	..	13	5	8	5	..	426
201 Sorico . . . . .	481	1	14	5	9	..	..	..	6	4	2	8	..	489
202 Stazzonà . . . . .	599	4	9	4	5	..	..	..	15	8	7	..	6	593
203 Suelgio . . . . .	574	3	21	13	8	1	1	..	10	5	5	11	..	583
204 Tavernerio . . . . .	952	13	39	17	22	1	1	..	21	13	8	18	..	970
205 Tavordo . . . . .	474	3	16	8	8	2	2	..	22	11	11	..	6	468
206 Torno . . . . .	620	1	13	9	4	..	..	..	14	9	5	..	1	619
207 Traversa . . . . .	235	1	6	4	2	1	1	..	5	2	3	1	..	236
208 Tremenico . . . . .	468	3	18	8	10	..	..	..	5	2	3	13	..	481
209 Tremezzo . . . . .	1426	10	37	22	15	..	..	..	39	16	23	..	2	1424
210 Trevano . . . . .	520	3	22	14	8	2	1	1	16	11	5	6	..	526
211 Trezzone . . . . .	302	..	10	5	5	..	..	..	8	6	2	..	..	304
212 Turate . . . . .	2999	18	133	72	61	1	1	..	117	68	49	16	..	3015
213 Uggate . . . . .	1105	6	48	23	25	2	..	2	41	21	20	7	..	1112
214 Urlo . . . . .	352	4	16	8	8	..	..	..	10	3	7	6	..	358
215 Varenna . . . . .	973	4	27	13	8	1	1	..	18	7	11	9	..	982
216 Vassena . . . . .	324	5	9	4	5	..	..	..	6	5	1	3	..	327
217 Velese . . . . .	566	10	13	5	8	..	..	..	21	15	6	..	8	558
218 Vendrogno . . . . .	1089	7	30	17	13	..	..	..	17	9	8	13	..	1102
219 Veniano . . . . .	673	4	26	14	12	2	1	1	17	8	9	9	..	682
220 Vergana . . . . .	874	3	28	13	15	..	..	..	19	11	8	9	..	883
221 Vergosa . . . . .	842	6	39	22	17	2	2	..	20	14	6	19	..	861
222 Verna . . . . .	214	3	7	4	3	..	..	..	7	2	5	..	..	214
223 Vertemate . . . . .	1069	10	48	20	28	..	..	..	38	16	22	10	..	1079
224 Vestreno . . . . .	467	5	14	5	9	1	1	..	10	6	4	4	..	471

TAVOLA I. — MOVIMENTO PER COMUNI.

Anno 1882.

Como.

CIRCONDARI E DISTRETTI — COMUNI	POPOLAZIONE 31 Dicembre 1881	MATRIMONI	NATI			NATI-MORTI			MORTI			Eccedenza		POPOLAZIONE 31 Dicembre 1882
			TOTALE	Maschi	Femmine	TOTALE	Maschi	Femmine	TOTALE	Maschi	Femmine	dei nati sui morti	dei morti sui nati	
225 Vill' Albese . . . . .	1835	12	67	34	33	4	1	3	58	28	35	9	.....	1844
226 Villa Romanò . . . . .	426	2	24	7	17	.....	.....	.....	12	5	7	12	.....	438
227 Zelbio . . . . .	325	3	5	4	1	1	.....	1	5	4	1	.....	.....	325
<b>TOTALE DEL CIRCONDARIO.</b>	<b>239478</b>	<b>1937</b>	<b>8727</b>	<b>4427</b>	<b>4300</b>	<b>294</b>	<b>172</b>	<b>122</b>	<b>6499</b>	<b>3254</b>	<b>3245</b>	<b>2228</b>	<b>.....</b>	<b>241706</b>

Circondario di Lecco.

1	Abbadia sopr' Adda . . . . .	723	8	24	12	12	2	.....	2	21	7	14	3	.....	726
2	Acquate . . . . .	1586	12	49	24	25	2	1	1	52	24	28	.....	3	1583
3	Airuno . . . . .	675	3	26	14	12	1	1	.....	13	5	8	13	.....	688
4	Aizzuro . . . . .	208	1	4	3	1	.....	.....	.....	4	1	3	.....	.....	208
5	Annone di Brianza . . . . .	1186	8	36	16	20	3	2	1	17	9	8	19	.....	1205
6	Asso . . . . .	2012	17	57	30	27	1	.....	1	53	26	27	4	.....	2016
7	Bagaggera . . . . .	346	4	8	3	5	.....	.....	.....	10	6	4	.....	2	344
8	Bajedo . . . . .	213	1	6	3	3	.....	.....	.....	3	2	1	3	.....	216
9	Bailabio Inferiore . . . . .	295	4	11	6	5	.....	.....	.....	5	3	2	6	.....	301
10	Bailabio Superiore . . . . .	493	4	15	9	6	1	1	.....	14	5	9	1	.....	494
11	Barcone . . . . .	304	1	4	.....	4	.....	.....	.....	5	1	4	.....	1	303
12	Barni . . . . .	371	1	12	9	3	1	1	.....	13	5	8	.....	1	370
13	Bartesate . . . . .	291	2	13	5	8	.....	.....	.....	11	2	9	2	.....	293
14	Barzago . . . . .	1584	21	51	29	22	.....	.....	.....	46	23	23	5	.....	1589
15	Barzanò . . . . .	1633	12	79	40	39	.....	.....	.....	52	24	28	27	.....	1660
16	Barzio . . . . .	745	3	33	14	19	.....	.....	.....	20	14	6	13	.....	758
17	Biglio . . . . .	117	2	6	1	5	.....	.....	.....	2	.....	2	4	.....	121
18	Bindo . . . . .	193	.....	6	2	4	.....	.....	.....	2	1	1	4	.....	197
19	Bosisio . . . . .	1965	9	55	26	29	1	1	.....	48	21	27	7	.....	1972
20	Brianzola . . . . .	668	5	22	14	8	1	1	.....	12	5	7	10	.....	678
21	Brivio . . . . .	2032	11	65	37	28	2	2	.....	51	23	28	14	.....	2046
22	Bulciago . . . . .	981	5	49	31	18	.....	.....	.....	39	20	19	10	.....	991
23	Cagliano . . . . .	411	2	21	10	11	.....	.....	.....	7	3	4	14	.....	425
24	Caglio . . . . .	550	3	28	16	12	1	.....	1	24	16	8	4	.....	554
25	Calco . . . . .	1581	10	41	23	18	1	1	.....	40	22	18	1	.....	1582
26	Canzo . . . . .	1772	8	48	25	23	8	5	3	57	24	33	.....	9	1763
27	Capiate . . . . .	289	.....	6	2	4	.....	.....	.....	4	4	.....	2	.....	291
28	Carella con Mariaga . . . . .	565	2	14	9	5	.....	.....	.....	21	8	13	.....	7	558
29	Casargo . . . . .	562	3	11	5	6	1	.....	1	18	6	12	.....	7	555
30	Casatenuevo . . . . .	3724	29	162	86	76	8	5	3	118	59	54	49	.....	3773
31	Castlino d' Erba (già Castlino Piano d' Erba) . . . . .	1054	3	43	18	25	2	.....	2	37	16	21	6	.....	1060
32	Cassago . . . . .	855	8	31	12	19	2	1	1	22	11	11	9	.....	864
33	Cassina . . . . .	254	1	14	9	5	.....	.....	.....	10	3	7	4	.....	258
34	Cassina Mariaga . . . . .	699	.....	19	9	10	.....	.....	.....	25	12	13	.....	6	693
35	Castello Sopra Lecco . . . . .	2781	15	86	46	40	1	1	.....	71	38	33	15	.....	2796
36	Castelmarte . . . . .	487	4	18	8	10	1	1	.....	17	7	10	1	.....	488
37	Cernusco Lombardone . . . . .	1353	8	40	17	23	5	3	2	33	18	15	7	.....	1360
38	Cesana di Brianza . . . . .	738	3	18	9	9	.....	.....	.....	25	12	13	.....	7	731
39	Civate . . . . .	1682	9	43	18	25	.....	.....	.....	49	23	26	.....	6	1676
40	Cologna . . . . .	524	5	26	13	13	1	1	.....	18	10	8	8	.....	532
41	Concenedo . . . . .	135	2	3	1	2	.....	.....	.....	5	3	2	.....	2	133
42	Consonno . . . . .	283	2	9	3	6	1	1	.....	11	7	4	.....	2	281
43	Contra . . . . .	1491	16	65	37	28	.....	.....	.....	35	22	13	30	.....	1521
44	Cortabbio . . . . .	552	4	15	9	6	.....	.....	.....	11	7	4	4	.....	556
45	Cortenova . . . . .	972	2	33	13	20	1	1	.....	14	5	9	10	.....	991
46	Crandola . . . . .	389	3	10	6	4	.....	.....	.....	9	7	2	1	.....	390
47	Cremella . . . . .	646	2	28	13	15	.....	.....	.....	10	3	7	18	.....	664
48	Cremeno . . . . .	623	3	20	9	11	.....	.....	.....	12	6	6	8	.....	631
49	Dolzago . . . . .	922	9	35	12	23	.....	.....	.....	17	7	10	18	.....	940
50	Dozio . . . . .	91	.....	5	1	4	.....	.....	.....	5	4	1	.....	.....	91
51	Ello . . . . .	778	7	24	12	12	1	.....	1	13	9	4	11	.....	789
52	Galbiate . . . . .	2114	16	76	33	43	.....	.....	.....	43	15	28	33	.....	2147
53	Garbagnate Monastero . . . . .	1177	6	45	22	23	.....	.....	.....	30	16	14	15	.....	1192
54	Garlate . . . . .	774	2	25	12	13	.....	.....	.....	16	6	10	9	.....	783
55	Germanedo . . . . .	772	3	22	14	8	.....	.....	.....	19	9	10	3	.....	775
56	Imberigo . . . . .	610	4	20	4	16	.....	.....	.....	17	8	9	3	.....	613
57	Imbersago . . . . .	1161	10	30	16	14	.....	.....	.....	27	12	15	3	.....	1164
58	Indovero . . . . .	558	.....	19	13	6	1	.....	1	20	14	6	.....	1	557
59	Introbio . . . . .	848	4	24	17	7	.....	.....	.....	17	11	6	7	.....	855
60	Laorca . . . . .	1413	6	40	20	20	.....	.....	.....	39	23	16	1	.....	1414
61	Lasnigo . . . . .	499	8	12	8	4	.....	.....	.....	13	9	4	.....	1	488
62	Lecco . . . . .	8042	48	259	140	119	7	3	4	181	86	95	78	.....	8120
63	Liernna . . . . .	1005	3	24	10	14	.....	.....	.....	26	17	9	.....	2	1003
64	Linzanico . . . . .	601	3	16	8	8	.....	.....	.....	17	6	11	.....	1	600
65	Lomagna . . . . .	1122	12	64	36	28	3	3	.....	35	19	16	29	.....	1151
66	Lomaniga . . . . .	680	6	27	13	14	3	2	1	22	10	12	5	.....	685

TAVOLA I. — MOVIMENTO PER COMUNI.

Anno 1882.

Como.

CIRCONDARI E DISTRETTI COMUNI	POPOLAZIONE 31 Dicembre 1881	MATRIMONI	NATI			NATI-MORTI			MORTI			Eccedenza		POPOLAZIONE 31 Dicembre 1882
			TOTALE	Maschi	Femmine	TOTALE	Maschi	Femmine	TOTALE	Maschi	Femmine	dei nati sui morti	dei morti sui nati	
67 Longone al Segrino . . . . .	475	4	15	10	5	1	1	.....	16	8	8	.....	1	474
68 Maggiasco . . . . .	1794	8	57	26	31	3	3	.....	28	14	14	29	.....	1823
69 Magreglio . . . . .	280	2	9	5	4	.....	.....	.....	13	8	5	.....	4	276
70 Malgrate . . . . .	814	3	22	9	13	6	5	1	17	6	11	5	.....	819
71 Mandello del Lario . . . . .	1196	5	30	17	13	3	1	2	33	14	19	.....	3	1193
72 Margno . . . . .	364	.....	7	5	2	.....	.....	.....	6	2	4	1	.....	365
73 Merate . . . . .	2583	25	108	45	63	1	1	.....	75	31	44	33	.....	2616
74 Missaglia . . . . .	1409	13	62	25	37	3	2	1	33	14	19	29	.....	a) 1623
75 Moggio . . . . .	347	3	13	3	10	.....	.....	.....	11	8	3	2	.....	349
76 Molteno . . . . .	1324	10	48	23	25	6	5	1	36	22	14	12	.....	1336
77 Mondonico . . . . .	934	5	33	14	19	.....	.....	.....	21	10	11	12	.....	946
78 Montevecchia . . . . .	919	5	42	19	23	2	2	.....	18	11	7	24	.....	943
79 Monticello . . . . .	2258	15	76	40	36	3	2	1	57	30	27	19	.....	b) 2092
80 Morterone . . . . .	196	.....	9	5	4	.....	.....	.....	5	4	1	4	.....	200
81 Nava . . . . .	577	3	16	5	11	.....	.....	.....	15	8	7	1	.....	578
82 Novate di Brianza . . . . .	449	7	16	8	8	1	.....	1	15	7	8	1	.....	450
83 Oggiono . . . . .	3054	18	89	39	50	1	1	.....	66	32	34	23	.....	3077
84 Olcio . . . . .	450	2	15	8	7	.....	.....	.....	14	11	3	1	.....	451
85 Olgiate Molgora . . . . .	1114	10	48	27	21	.....	.....	.....	23	8	15	25	.....	1139
86 Olginate . . . . .	1906	18	50	29	21	.....	.....	.....	36	21	15	14	.....	1920
87 Onno . . . . .	431	3	9	2	7	2	1	1	12	4	8	.....	3	428
88 Oriano di Brianza . . . . .	432	3	18	9	9	.....	.....	.....	7	4	3	11	.....	443
89 Osnago . . . . .	2052	16	99	53	46	.....	.....	.....	71	33	38	28	.....	2080
90 Paderno d'Adda . . . . .	1150	10	55	28	27	.....	.....	.....	36	15	21	19	.....	1169
91 Pagnona . . . . .	469	2	11	3	8	.....	.....	.....	16	6	10	.....	5	464
92 Parlasco . . . . .	168	.....	5	3	2	1	.....	1	7	3	4	.....	2	166
93 Pasturo . . . . .	786	3	40	20	20	3	1	2	30	10	20	10	.....	796
94 Penzano . . . . .	834	5	33	16	17	1	.....	1	24	14	10	9	.....	843
95 Perego . . . . .	873	6	33	22	11	.....	.....	.....	21	17	4	12	.....	885
96 Pescate . . . . .	390	2	14	12	2	.....	.....	.....	9	3	6	5	.....	395
97 Pessina Valsassina . . . . .	180	3	5	1	4	.....	.....	.....	2	.....	2	3	.....	183
98 Premana . . . . .	1036	9	30	14	16	.....	.....	.....	32	16	16	.....	2	1034
99 Primaluna . . . . .	399	1	21	13	8	.....	.....	.....	7	7	.....	14	.....	413
100 Proserpio . . . . .	537	5	21	10	11	1	1	.....	17	10	7	4	.....	541
101 Pusiano . . . . .	679	4	26	15	11	.....	.....	.....	13	8	5	13	.....	692
102 Rancio di Lecco . . . . .	1567	9	53	27	26	.....	.....	.....	47	26	21	6	.....	1573
103 Ravellino . . . . .	509	2	13	8	5	.....	.....	.....	11	5	6	2	.....	511
104 Rezzago . . . . .	405	3	16	11	5	.....	.....	.....	24	9	15	.....	8	397
105 Robbiate . . . . .	1295	12	45	21	24	1	1	.....	38	22	16	7	.....	1302
106 Ronpio . . . . .	1435	7	36	18	18	2	1	1	55	24	31	.....	19	1416
107 Rovagnate . . . . .	844	5	27	10	17	.....	.....	.....	16	12	4	11	.....	855
108 Sabbioncello . . . . .	1118	5	40	26	14	.....	.....	.....	25	12	13	15	.....	1133
109 Sala al Barro . . . . .	439	2	15	11	4	.....	.....	.....	9	7	2	6	.....	445
110 San Giovanni alla Castagna . . . . .	1626	9	57	25	32	.....	.....	.....	48	27	21	9	.....	1635
111 Santa Maria Hoè . . . . .	785	7	22	10	12	.....	.....	.....	28	13	15	.....	6	779
112 Sartirana Briantea . . . . .	878	3	35	20	15	1	1	.....	23	10	13	12	.....	890
113 Sirone . . . . .	1273	6	31	14	17	.....	.....	.....	35	22	13	.....	4	1269
114 Sirtori . . . . .	1040	7	33	16	17	.....	.....	.....	27	19	8	6	.....	1046
115 Somana . . . . .	417	1	14	8	6	.....	.....	.....	4	.....	4	10	.....	427
116 Sormano . . . . .	856	8	27	16	11	.....	.....	.....	34	17	17	.....	7	849
117 Suello . . . . .	682	5	24	9	15	.....	.....	.....	21	6	15	3	.....	685
118 Taceno . . . . .	470	2	15	7	8	.....	.....	.....	8	5	3	7	.....	477
119 Valbrona . . . . .	1287	12	28	13	15	1	1	.....	29	9	20	.....	1	1286
120 Valgrentino . . . . .	1401	8	46	23	23	2	3	.....	39	20	19	7	.....	1408
121 Valmadrera . . . . .	3891	26	150	70	80	6	3	3	113	47	66	37	.....	3928
122 Verderio . . . . .	2030	16	79	45	34	1	.....	1	62	32	30	17	.....	2047
123 Viganò . . . . .	911	7	36	16	20	1	.....	1	26	12	14	10	.....	921
124 Villa Vergano . . . . .	818	5	33	10	23	1	.....	1	28	15	13	5	.....	823
125 Vimogno . . . . .	.....	.....	6	3	3	.....	.....	.....	4	2	2	2	.....	260
126 Visino . . . . .	584	5	23	13	10	.....	.....	.....	24	12	12	.....	1	583
TOTALE DEL CIRCONDARIO.	126428	828	4339	2178	2161	117	72	45	3368	1664	1704	971	.....	127399

Circondario di Varese.

1 Abbiate Guazzone . . . . .	1378	12	43	24	19	1	1	.....	23	14	9	20	.....	1398
2 Agra . . . . .	1003	6	19	10	9	1	1	.....	17	8	9	2	.....	1005
3 Angera . . . . .	2637	20	94	55	39	.....	.....	.....	55	37	18	39	.....	2676
4 Arbizzo . . . . .	316	2	5	3	2	.....	.....	.....	8	4	4	.....	3	313
5 Arcoisate . . . . .	1675	19	57	31	26	1	1	.....	44	23	21	13	.....	1688
6 Arcumeggia . . . . .	301	4	9	3	6	2	.....	2	5	1	4	4	.....	305
7 Ardenna . . . . .	130	.....	1	1	.....	.....	.....	.....	.....	.....	.....	1	.....	131

a) Compresi 185 abitanti delle frazioni Missaggiola, Molinate e Rangione staccate dal comune di Monticello.  
b) Meno 185 delle suddette frazioni passate al comune di Missaglia.

TAVOLA I. — MOVIMENTO PER COMUNI.

Anno 1882.

Como.

CIRCONDARI E DISTRETTI COMUNI	POPOLAZIONE 31 Dicembre 1881	MATRIMONI	NATI			NATI-MORTI			MORTI			Eccedenza		POPOLAZIONE 31 Dicembre 1882
			TOTALE	Maschi	Femmine	TOTALE	Maschi	Femmine	TOTALE	Maschi	Femmine	dei nati sui morti	dei morti sui nati	
8 Armio . . . . .	487	5	15	9	6	4	3	1	19	6	13	4	483	
9 Arolo . . . . .	383	1	6	5	1	1	1	1	5	2	3	1	384	
10 Azzate . . . . .	1469	11	50	27	23	1	1	1	25	13	12	25	1494	
11 Azzio . . . . .	477	1	10	8	2	1	1	1	10	5	5	1	477	
12 Ballarate . . . . .	293	2	17	10	7	1	1	1	12	2	10	5	298	
13 Barasso . . . . .	706	6	22	12	10	1	1	1	22	16	6	1	706	
14 Bardello . . . . .	810	3	37	16	21	1	1	1	14	5	9	23	833	
15 Barza . . . . .	285	4	10	4	6	1	1	1	5	2	3	5	290	
16 Barzola . . . . .	214	1	8	4	4	1	1	1	4	3	1	4	218	
17 Bedero Valcuvia . . . . .	458	1	11	6	5	1	1	1	12	6	6	1	457	
18 Besano . . . . .	1054	4	29	19	10	3	1	2	22	11	11	7	1061	
19 Besozzo . . . . .	2114	25	66	33	33	1	1	1	58	21	37	8	2122	
20 Blandronno . . . . .	1411	12	60	33	27	2	1	1	28	15	13	32	1443	
21 Biegno . . . . .	464	4	7	5	2	1	1	1	12	8	4	5	459	
22 Bisuschio . . . . .	1500	11	45	26	19	5	2	3	41	24	17	4	1504	
23 Bizzozero . . . . .	995	5	34	17	17	1	1	1	26	11	15	8	1003	
24 Bobbiate . . . . .	440	3	25	13	12	1	1	1	6	2	4	19	459	
25 Bodio . . . . .	752	6	39	19	20	1	1	1	14	7	7	25	777	
26 Bogno . . . . .	598	3	18	9	9	1	1	1	16	8	8	2	600	
27 Bosco Valtravaglia . . . . .	452	1	14	7	7	2	1	1	10	2	8	4	456	
28 Brebbia . . . . .	1655	21	60	33	27	2	1	2	47	29	18	13	1668	
29 Bregano . . . . .	371	3	12	8	4	1	1	1	3	3	1	9	380	
30 Brenno Useria . . . . .	750	4	32	21	11	1	1	1	22	11	11	10	760	
31 Brenta . . . . .	774	6	18	9	9	2	1	1	22	5	17	4	770	
32 Brezzo di Bedero . . . . .	879	11	13	7	6	1	1	1	20	10	10	7	872	
33 Brinzio . . . . .	518	6	12	7	5	1	1	1	10	5	5	2	520	
34 Brissago . . . . .	519	6	23	10	13	1	1	1	19	9	10	4	523	
35 Brunello . . . . .	411	4	19	12	7	1	1	1	9	3	6	10	421	
36 Brusimpiano . . . . .	548	9	22	5	17	1	1	1	10	5	5	12	560	
37 Buguggiate . . . . .	469	6	17	9	8	1	1	1	13	8	5	4	473	
38 Cabaglio . . . . .	578	1	12	3	9	1	1	1	6	2	4	6	584	
39 Cadero con Graglio . . . . .	501	3	14	6	8	1	1	1	11	6	5	3	504	
40 Cadrezzate . . . . .	885	5	36	10	26	1	1	1	34	12	22	2	887	
41 Campagnano Vedasca . . . . .	200	1	5	3	2	1	1	1	9	4	5	4	196	
42 Capolago . . . . .	448	7	20	11	9	1	1	1	10	5	5	10	458	
43 Capronno . . . . .	264	2	12	7	5	1	1	1	6	4	2	6	270	
44 Caravate . . . . .	1436	17	53	29	24	1	1	1	44	26	18	9	1445	
45 Cardana . . . . .	685	6	29	17	12	3	1	2	36	20	16	7	678	
46 Carnago . . . . .	1407	10	51	28	23	3	2	1	36	20	16	15	1422	
47 Caronno Corbellaro . . . . .	111	1	5	1	4	1	1	1	4	2	2	1	112	
48 Caronno Ghiringhello . . . . .	1559	13	51	26	25	2	1	1	26	9	17	25	1564	
49 Casalzuigno . . . . .	924	3	31	19	12	1	1	1	19	8	11	12	936	
50 Casciago . . . . .	752	11	21	8	13	1	1	1	26	14	12	5	747	
51 Cassano Valcuvia . . . . .	450	2	13	8	5	1	1	1	7	1	6	6	456	
52 Castello Valtravaglia . . . . .	1615	11	40	21	19	1	1	1	36	15	21	4	1619	
53 Castelseprio . . . . .	467	10	16	8	8	1	1	1	8	3	5	8	475	
54 Castiglione Olona . . . . .	1548	22	52	31	21	2	1	2	32	16	16	20	1568	
55 Castrouno . . . . .	798	13	35	17	18	1	1	1	8	4	4	27	825	
56 Cavona . . . . .	441	2	7	4	3	1	1	1	8	5	3	1	440	
57 Cazzago Brabbia . . . . .	802	5	16	11	5	1	1	1	9	4	5	7	809	
58 Cazzone . . . . .	2309	15	91	47	44	1	1	1	30	16	14	61	2370	
59 Cellina . . . . .	416	5	8	6	2	1	1	1	2	2	6	6	422	
60 Cerro Lago Maggiore . . . . .	379	4	13	4	9	1	1	1	12	6	6	1	380	
61 Cittiglio . . . . .	1266	6	30	20	10	1	1	1	40	17	23	10	1256	
62 Clivio . . . . .	904	10	39	23	16	3	1	3	34	15	19	5	909	
63 Cocquio . . . . .	1934	20	56	31	25	1	1	1	53	22	31	3	1937	
64 Comabbio . . . . .	678	4	19	11	8	1	1	1	17	6	11	2	680	
65 Comerio . . . . .	814	8	34	16	18	1	1	1	31	14	17	3	817	
66 Cremonaga . . . . .	242	2	9	6	3	1	1	1	5	3	2	4	246	
67 Crosio della Valle . . . . .	333	5	12	4	8	1	1	1	6	1	5	6	339	
68 Cuasso al Monte . . . . .	1490	13	40	20	20	2	1	1	23	16	7	17	1507	
69 Cugliate . . . . .	857	3	26	9	17	1	1	1	29	12	17	3	854	
70 Cunardo . . . . .	1245	13	38	13	25	2	1	2	27	12	15	11	1256	
71 Curiglia . . . . .	532	7	12	4	8	2	1	1	17	8	9	5	527	
72 Cuveglio in Valle . . . . .	612	7	15	8	7	1	1	1	6	1	5	9	621	
73 Cuvio . . . . .	1133	12	27	17	10	1	1	1	21	12	9	6	1139	
74 Daverio . . . . .	1026	7	41	22	19	1	1	1	28	19	9	13	1039	
75 Due Cossani . . . . .	274	1	8	4	4	1	1	1	8	3	5	1	274	
76 Dumenza . . . . .	708	6	24	9	15	1	1	1	18	7	11	6	714	
77 Duno . . . . .	258	1	6	3	3	1	1	1	8	4	4	2	256	
78 Fabiasco . . . . .	197	1	5	3	2	1	1	1	4	2	2	1	198	
79 Ferrera di Varese . . . . .	386	5	13	5	8	1	1	1	15	8	7	2	384	
80 Galliate Lombardo . . . . .	504	9	24	12	12	1	1	1	15	7	8	9	513	
81 Garabiole . . . . .	206	2	7	2	2	1	1	1	2	2	2	1	206	
82 Gavirate . . . . .	2191	22	76	36	40	5	3	2	46	20	26	30	2221	
83 Gazzada . . . . .	624	6	31	19	12	1	1	1	20	9	11	11	635	
84 Gemonio . . . . .	1133	6	40	25	15	1	1	1	26	11	15	14	1147	
85 Germignaga . . . . .	1549	16	72	39	33	8	6	2	38	18	20	34	1583	

TAVOLA I. — MOVIMENTO PER COMUNI.

Anno 1882.

Como.

CIRCONDARI E DISTRETTI — COMUNI	POPOLAZIONE 31 Dicembre 1881	MATRIMONI	NATI			NATI-MORTI			MORTI			Eccedenza		POPOLAZIONE 31 Dicembre 1882
			TOTALE	Maschi	Femmine	TOTALE	Maschi	Femmine	TOTALE	Maschi	Femmine	dei nati sui morti	dei morti sui nati	
86 Gornate Inferiore . . . . .	580	5	25	12	13	.....	.....	.....	10	7	3	15	.....	595
87 Gornate Superiore. . . . .	314	6	11	8	3	.....	.....	.....	8	5	3	3	.....	317
88 Grantola . . . . .	489	3	12	8	4	.....	.....	.....	11	6	5	1	.....	490
89 Gurone . . . . .	670	4	20	12	8	.....	.....	.....	15	7	8	5	.....	675
90 Induno Olona . . . . .	2294	16	76	37	39	4	2	2	63	31	32	13	.....	2307
91 Ispra . . . . .	1458	18	66	29	37	2	2	2	39	19	20	27	.....	1485
92 Lavena . . . . .	865	8	35	15	20	2	2	.....	17	6	11	18	.....	883
93 Laveno . . . . .	2711	21	93	42	51	3	1	2	117	82	35	.....	24	2687
94 Leggiano . . . . .	847	5	41	20	21	.....	.....	.....	22	14	8	19	.....	866
95 Lentate Verbanò. . . . .	743	10	41	21	20	.....	.....	.....	5	2	3	36	.....	779
96 Lissago . . . . .	462	3	19	9	10	.....	.....	.....	20	10	10	.....	1	461
97 Lissanza . . . . .	439	3	18	15	3	.....	.....	.....	10	6	4	5	.....	447
98 Lomnago . . . . .	270	3	8	3	5	.....	.....	.....	2	2	.....	5	.....	276
99 Lonate Ceppino . . . . .	1057	17	40	23	17	.....	.....	.....	27	13	14	13	.....	1070
100 Lozza . . . . .	339	3	14	8	6	.....	.....	.....	5	3	2	9	.....	348
101 Lozzo . . . . .	369	1	5	4	1	.....	.....	.....	14	5	9	.....	9	360
102 Luvinate . . . . .	619	3	28	11	17	1	1	.....	23	10	13	5	.....	624
103 Luvino . . . . .	3540	26	116	60	56	8	5	3	116	68	48	.....	.....	3540
104 Maccagno Inferiore . . . . .	646	1	10	4	6	.....	.....	.....	9	7	2	1	.....	647
105 Maccagno Superiore . . . . .	774	6	10	5	5	1	.....	1	14	6	8	.....	4	770
106 Malgeso . . . . .	664	.....	30	18	12	.....	.....	.....	14	7	7	16	.....	680
107 Malnate . . . . .	2882	20	97	50	47	3	.....	3	62	26	36	35	.....	2917
108 Marchirolo . . . . .	763	4	28	16	12	1	1	.....	14	5	9	14	.....	777
109 Marzio . . . . .	180	1	5	2	3	.....	.....	.....	7	1	6	.....	2	178
110 Masciago Primo . . . . .	252	2	3	3	.....	.....	.....	.....	3	2	1	.....	.....	252
111 Maunago . . . . .	985	13	41	21	20	.....	.....	.....	43	21	22	.....	2	983
112 Mercallo . . . . .	666	5	30	17	13	.....	.....	.....	20	10	10	10	.....	676
113 Mesenzana . . . . .	615	4	13	3	10	.....	1	.....	14	7	7	.....	1	614
114 Mombello Lago Maggiore. . . . .	2267	22	68	33	35	3	.....	3	56	29	27	12	.....	2279
115 Monate . . . . .	348	2	13	8	5	.....	.....	.....	9	4	5	4	.....	352
116 Montegrino . . . . .	982	4	29	14	15	.....	.....	.....	30	16	14	.....	1	981
117 Monteviasco . . . . .	384	.....	32	16	16	.....	.....	.....	19	11	8	13	.....	397
118 Monvalle . . . . .	869	5	35	19	16	.....	.....	.....	26	15	11	9	.....	878
119 Morazzone. . . . .	1501	14	59	32	27	.....	.....	.....	27	12	15	32	.....	1533
120 Morosolo . . . . .	964	13	42	22	20	2	1	1	22	13	9	20	.....	984
121 Muceuo . . . . .	337	3	12	5	7	.....	.....	.....	10	4	6	2	.....	339
122 Musadino . . . . .	529	2	15	6	9	.....	.....	.....	20	11	9	.....	5	524
123 Musignano . . . . .	275	.....	9	2	7	.....	.....	.....	5	2	3	4	.....	279
124 Olginasio . . . . .	494	6	19	14	5	.....	.....	.....	2	1	1	17	.....	511
125 Oltrona al Lago . . . . .	559	3	26	11	15	.....	.....	.....	18	7	11	8	.....	567
126 Orino . . . . .	582	9	11	3	8	.....	.....	.....	7	4	3	4	.....	586
127 Pino Lago Maggiore. . . . .	406	7	6	3	3	1	2	.....	9	2	7	.....	3	403
128 Porto Ceresio . . . . .	610	9	18	7	11	2	2	.....	15	3	12	3	.....	613
129 Porto Valtravaglia . . . . .	916	5	25	17	8	.....	.....	.....	32	17	15	.....	7	909
130 Rancio Valcuvia . . . . .	660	4	20	9	11	.....	.....	.....	20	7	13	.....	.....	660
131 Ranco . . . . .	511	7	16	9	7	.....	.....	.....	4	3	1	12	.....	523
132 Roggiano Valtravaglia. . . . .	323	3	16	11	5	.....	.....	.....	9	8	1	7	.....	330
133 Rovate . . . . .	330	5	15	9	6	.....	.....	.....	6	3	3	9	.....	339
134 Runo . . . . .	314	5	10	4	6	.....	.....	.....	4	1	3	6	.....	320
135 Saltrio . . . . .	863	3	32	16	16	1	1	.....	26	14	12	6	.....	869
136 Sangiano . . . . .	647	3	27	9	18	.....	.....	.....	27	17	10	.....	.....	647
137 Santa Maria del Monte . . . . .	339	.....	3	2	1	.....	.....	.....	7	3	4	.....	4	335
138 Sant' Ambrogio Olona . . . . .	749	4	27	11	16	1	.....	1	17	7	10	10	.....	759
139 Schianno . . . . .	731	6	27	20	7	.....	.....	.....	21	11	10	6	.....	737
140 Taino . . . . .	1489	9	56	28	28	.....	.....	.....	21	10	11	35	.....	1524
141 Ternate . . . . .	943	11	35	19	16	.....	.....	.....	27	18	9	8	.....	951
142 Torba . . . . .	160	.....	12	4	8	.....	.....	.....	2	.....	2	10	.....	170
143 Tradate . . . . .	2380	16	102	56	46	.....	.....	.....	46	13	33	56	.....	2636
144 Travedona. . . . .	1271	9	62	33	29	3	3	.....	38	22	16	24	.....	1295
145 Trevisago . . . . .	581	9	17	12	5	.....	.....	.....	11	6	5	6	.....	587
146 Tronzano Lago Maggiore. . . . .	433	2	8	4	4	.....	.....	.....	9	5	4	.....	1	432
147 Valganna . . . . .	982	7	40	17	23	1	.....	1	35	19	16	5	.....	987
148 Varano . . . . .	865	5	41	21	20	.....	.....	.....	31	17	14	10	.....	875
149 Vararo . . . . .	274	2	9	8	1	.....	.....	.....	14	8	6	.....	5	269
150 Varese . . . . .	13966	110	438	198	240	16	5	11	378	209	169	60	.....	14026
151 Veccana . . . . .	811	7	18	7	11	1	1	.....	17	7	10	1	.....	812
152 Vedano Olona . . . . .	1821	21	78	42	36	3	3	.....	47	26	21	31	.....	1852
153 Velate . . . . .	1395	6	63	28	35	6	4	2	47	24	23	16	.....	1411
154 Venegono Inferiore . . . . .	1009	15	38	18	20	1	.....	1	19	5	14	19	.....	1028
155 Venegono Superiore . . . . .	1278	10	52	28	24	.....	.....	.....	39	24	15	13	.....	1291
156 Vergobbio . . . . .	454	1	11	5	6	.....	.....	.....	7	5	2	4	.....	458
157 Vicoago . . . . .	1202	9	39	26	13	.....	.....	.....	24	11	13	15	.....	1217
158 Viggliù . . . . .	2405	18	82	42	40	2	2	4	44	20	24	38	.....	2443
159 Voldomino . . . . .	1002	20	42	20	22	2	.....	2	23	8	15	19	.....	1021
160 Voltorre . . . . .	493	8	18	10	8	1	.....	1	14	9	5	4	.....	497
TOTALE DEL CIRCONDARIO.	149144	1254	5117	2628	2489	151	75	76	3709	1876	1833	1408	.....	150552

TAVOLA I. — MOVIMENTO PER COMUNI.

Anno 1882.

Como.

CIRCONDARI E DISTRETTI — COMUNI	POPOLAZIONE 31 Dicembre 1881	MATRIMONI	NATI			NATI-MORTI			MORTI			Eccedenza		POPOLAZIONE 31 Dicembre 1882
			TOTALE	Maschi	Femmine	TOTALE	Maschi	Femmine	TOTALE	Maschi	Femmine	dei nati sul morti	dei morti sui nati	
227 Como . . . . .	239478	1937	8727	4427	4300	294	172	122	6499	3254	3245	2228	.....	241706
126 LECCO . . . . .	126428	828	4339	2178	2161	117	72	45	3368	1664	1704	271	.....	127399
160 VARESE . . . . .	149144	1254	5117	2628	2489	151	75	76	3709	1876	1833	1408	.....	150552
13 TOTALE DELLA PROVINCIA.	515050	4019	18183	9233	8950	562	319	243	13576	6794	6782	4607	.....	519657

PROVINCIA DI COSENZA.

Circondario di Castrovillari.

1	Aquaformosa . . . . .	1733	8	50	23	27	.....	.....	.....	71	38	33	.....	21	1712
2	Albidona . . . . .	1694	10	88	44	44	.....	.....	.....	51	32	19	37	.....	1731
3	Alessandria del Carretto . . . . .	1720	10	61	30	31	.....	.....	.....	41	21	20	20	.....	1740
4	Altomonte . . . . .	3324	50	139	74	65	12	6	6	137	76	61	2	.....	3326
5	Amendolara . . . . .	1626	19	84	41	43	5	5	.....	58	22	16	46	.....	1672
6	Canna . . . . .	1716	8	81	42	39	.....	.....	.....	84	39	45	.....	3	1713
7	Cassano al Jonio . . . . .	9030	96	371	196	175	4	4	.....	327	157	170	44	.....	9074
8	Castroregio . . . . .	1582	13	47	27	20	.....	.....	.....	37	18	19	10	.....	1592
9	Castrovillari . . . . .	10505	78	349	182	167	21	9	12	333	168	165	16	.....	10521
10	Cerchiara di Calabria . . . . .	3238	39	134	69	65	3	2	1	64	35	29	70	.....	3308
11	Civita . . . . .	2326	18	110	49	61	.....	.....	.....	77	37	40	33	.....	2359
12	Firmo . . . . .	1966	26	84	37	47	4	3	1	88	42	46	.....	4	1962
13	Francavilla Marittima . . . . .	1733	16	57	27	30	.....	.....	.....	79	42	37	.....	22	1711
14	Frascineto . . . . .	2687	32	113	58	55	.....	.....	.....	76	38	38	37	.....	2724
15	Laino Borgo . . . . .	2975	35	106	43	63	4	3	1	114	64	50	.....	8	2967
16	Laino Castello . . . . .	1247	9	29	17	12	1	1	.....	28	18	10	1	.....	1248
17	Lungro . . . . .	5348	59	220	101	119	15	11	4	127	59	68	93	.....	5441
18	Malvito . . . . .	1670	23	45	22	23	.....	.....	.....	47	24	23	.....	2	1668
19	Montegiordano . . . . .	2263	23	115	69	46	.....	.....	.....	60	37	23	55	.....	2318
20	Morano Calabro . . . . .	8259	84	252	131	121	10	10	.....	228	112	116	24	.....	8283
21	Mormanno . . . . .	5556	44	204	106	98	2	.....	2	191	96	95	13	.....	5569
22	Mottafollone . . . . .	1273	10	53	27	26	.....	.....	.....	29	13	16	24	.....	1297
23	Nocera . . . . .	1232	16	50	19	31	4	2	2	39	19	20	11	.....	1243
24	Oriolo . . . . .	3807	35	188	94	94	.....	.....	.....	90	50	40	98	.....	3905
25	Papasidero . . . . .	2809	28	122	51	71	6	5	1	96	48	48	26	.....	2835
26	Platici . . . . .	1821	14	94	44	50	.....	.....	.....	44	26	18	50	.....	1871
27	Rocca Imperiale . . . . .	2683	23	133	73	60	.....	.....	.....	101	61	40	32	.....	2715
28	Roseto Capo Spulico . . . . .	1490	13	66	42	24	.....	.....	.....	18	10	8	48	.....	1538
29	San Basile . . . . .	1835	19	80	38	42	.....	.....	.....	68	29	39	12	.....	1847
30	San Donato di Ninea . . . . .	3648	29	165	92	73	8	3	5	134	65	69	31	.....	3679
31	San Lorenzo Bellizzi . . . . .	2128	23	89	40	49	.....	.....	.....	51	27	24	38	.....	2166
32	San Lorenzo del Vallo . . . . .	1295	5	58	27	31	.....	.....	.....	35	19	16	23	.....	1318
33	San Sosti . . . . .	3181	27	130	67	63	8	6	2	93	59	34	37	.....	3218
34	Santa Caterina Albanese . . . . .	1542	12	68	42	26	.....	.....	.....	63	39	24	5	.....	1547
35	Sant'Agata di Esaro . . . . .	3064	30	135	72	63	2	1	1	82	35	47	53	.....	3117
36	Saracena . . . . .	3306	24	150	78	72	.....	.....	.....	76	40	36	74	.....	3380
37	Spezzano Albanese . . . . .	3737	24	182	93	89	.....	.....	.....	107	56	51	75	.....	3812
38	Tarsia . . . . .	2171	23	107	58	49	.....	.....	.....	84	54	30	23	.....	2194
39	Terranova di Sibari . . . . .	2419	31	106	55	51	.....	.....	.....	58	28	30	48	.....	2467
40	Trebisacce . . . . .	1598	18	79	43	36	.....	.....	.....	50	21	29	29	.....	1627
41	Villapiana . . . . .	1257	14	50	29	21	1	.....	1	31	11	20	19	.....	-1276
TOTALE DEL CIRCONDARIO.	118494	1118	4844	2472	2372	110	71	39	3647	1885	1762	1197	.....	119691	

Circondario di Cosenza.

1	Aeri . . . . .	10744	72	547	268	279	.....	.....	.....	254	122	132	293	.....	11037
2	Attilia . . . . .	1285	7	61	30	31	.....	.....	.....	41	22	19	20	.....	1305
3	Aprigliano . . . . .	4071	57	188	110	78	.....	.....	.....	142	77	65	46	.....	4117
4	Belsito . . . . .	1103	3	48	22	26	.....	.....	.....	33	20	13	15	.....	1118
5	Bianchi . . . . .	1595	10	59	29	30	.....	.....	.....	64	37	27	.....	5	1590



TAVOLA I. — MOVIMENTO PER COMUNI.

Anno 1882.

Cosenza.

CIRCONDARI E DISTRETTI COMUNI	POPOLAZIONE 31 Dicembre 1881	MATRIMONI	NATI			NATI-MORTI			MORTI			Eccedenza		POPOLAZIONE 31 Dicembre 1882
			TOTALE	Maschi	Femmine	TOTALE	Maschi	Femmine	TOTALE	Maschi	Femmine	dei nati sui morti	dei morti sui nati	
6 Bisignano . . . . .	4255	37	184	93	91	8	3	5	117	66	51	67	.....	4322
7 Carolei . . . . .	2684	21	129	72	57	.....	.....	.....	43	26	17	86	.....	2770
8 Carpanzano . . . . .	1668	9	78	38	40	.....	.....	.....	45	24	21	33	.....	1701
9 Casole Bruzio . . . . .	1268	10	30	17	13	.....	.....	.....	26	15	11	4	.....	1272
10 Castiglione Cosentino . . . . .	1447	12	64	34	30	.....	.....	.....	42	23	19	22	.....	1469
11 Castrolibero . . . . .	1462	11	43	29	14	.....	.....	.....	23	16	7	20	.....	1482
12 Celico . . . . .	2448	27	92	39	53	.....	.....	.....	62	33	29	30	.....	2478
13 Cellara . . . . .	1005	5	48	23	25	.....	.....	.....	28	13	15	20	.....	1025
14 Cerisano . . . . .	2285	24	95	53	42	.....	.....	.....	82	46	36	13	.....	2298
15 Cervicati . . . . .	1553	14	61	29	32	.....	.....	.....	62	26	36	.....	1	1552
16 Cerketo . . . . .	2622	34	82	42	40	.....	.....	.....	38	20	18	44	.....	2666
17 Colosimi . . . . .	1741	14	85	51	34	.....	.....	.....	50	24	26	35	.....	1776
18 Cosenza . . . . .	16686	146	582	284	298	27	13	14	1122	471	651	.....	540	16146
19 Dipignano . . . . .	3101	13	138	84	54	.....	.....	.....	65	38	27	73	.....	3174
20 Domanico . . . . .	1230	7	57	30	27	.....	.....	.....	28	13	15	29	.....	1259
21 Fagnano Castello . . . . .	4034	30	146	74	72	.....	.....	.....	95	42	53	51	.....	4085
22 Figline Vegliaturo . . . . .	988	9	57	30	27	.....	.....	.....	40	18	22	17	.....	1005
23 Grimaldi . . . . .	2846	16	132	63	69	.....	.....	.....	80	37	43	52	.....	2898
24 Lappano . . . . .	1195	11	51	25	26	.....	.....	.....	32	13	19	19	.....	1214
25 Lattarico . . . . .	2260	32	102	52	50	1	1	.....	55	21	34	47	.....	2307
26 Luzzi . . . . .	3922	32	171	87	84	.....	.....	.....	110	55	55	61	.....	3983
27 Malito . . . . .	2020	18	75	40	35	1	.....	1	33	15	18	42	.....	2062
28 Mangone . . . . .	1515	16	67	35	32	.....	.....	.....	25	19	6	42	.....	1557
29 Marano Marchesato . . . . .	2757	34	116	57	59	.....	.....	.....	74	35	39	42	.....	2799
30 Marano Principato . . . . .	1365	17	52	25	27	.....	.....	.....	19	12	7	33	.....	1398
31 Marzi . . . . .	1382	8	46	22	24	.....	.....	.....	57	25	32	.....	11	1371
32 Mendicino . . . . .	3571	25	145	74	71	.....	.....	.....	72	33	39	73	.....	3644
33 Mongrassano . . . . .	2060	28	77	40	37	.....	.....	.....	66	28	38	11	.....	2071
34 Montalto Ufugo . . . . .	6013	51	323	139	184	2	.....	2	176	87	89	147	.....	6160
35 Panettieri . . . . .	707	7	26	12	14	.....	.....	.....	32	14	18	.....	6	701
36 Parenti . . . . .	1615	11	83	48	35	.....	.....	.....	49	25	24	34	.....	1649
37 Paterno Calabro . . . . .	2356	5	52	24	28	.....	.....	.....	25	16	9	27	.....	2383
38 Pedace . . . . .	2046	10	92	49	43	.....	.....	.....	60	27	33	32	.....	2078
39 Pedivigliano . . . . .	1745	9	64	43	21	.....	.....	.....	62	30	32	2	.....	1747
40 Piane Crati . . . . .	873	7	46	32	14	.....	.....	.....	37	26	11	9	.....	882
41 Pietrafitta . . . . .	2436	30	148	78	70	1	1	.....	75	30	45	73	.....	2509
42 Rende . . . . .	5250	57	206	108	98	.....	.....	.....	171	85	86	35	.....	5285
43 Roggiano Gravina . . . . .	3646	34	136	68	68	3	2	1	148	69	79	.....	12	3634
44 Rogliano . . . . .	4839	40	337	166	171	10	5	5	124	59	65	213	.....	5052
45 Rose . . . . .	2592	17	120	61	59	.....	.....	.....	70	36	34	50	.....	2642
46 Rota Greca . . . . .	1624	25	82	39	43	2	2	.....	38	19	19	44	.....	1668
47 Rovito . . . . .	1870	10	93	53	40	.....	.....	.....	39	23	16	54	.....	1924
48 San Benedetto Ullano . . . . .	2300	26	72	25	47	.....	.....	.....	65	30	35	7	.....	2307
49 San Fili . . . . .	3760	25	113	66	47	.....	.....	.....	78	44	34	35	.....	3795
50 San Giovanni in Fiore . . . . .	10744	102	469	238	231	17	8	9	303	179	124	166	.....	10910
51 San Marco Argentano . . . . .	4619	37	214	112	102	10	8	2	106	52	54	108	.....	4727
52 San Martino di Finita . . . . .	1997	19	82	36	46	.....	.....	.....	65	34	31	17	.....	2014
53 San Pietro in Guarano . . . . .	3146	25	128	62	66	.....	.....	.....	36	17	19	92	.....	3238
54 Santo Stefano di Rogliano . . . . .	1100	6	39	22	17	.....	.....	.....	33	17	16	6	.....	1106
55 San Vincenzo La Costa . . . . .	2125	18	97	57	40	2	2	.....	71	35	36	26	.....	2151
56 Scigliano . . . . .	3023	31	112	48	64	.....	.....	.....	96	53	43	16	.....	3039
57 Serra Pedace . . . . .	1331	14	47	20	27	.....	.....	.....	19	9	10	28	.....	1359
58 Spezzano Grande . . . . .	2160	17	115	67	48	.....	.....	.....	79	44	35	36	.....	2196
59 Spezzano Piccolo . . . . .	1349	12	63	37	26	1	1	.....	29	15	14	34	.....	1383
60 Torano Castello . . . . .	2463	27	111	66	45	1	.....	1	75	41	34	36	.....	2499
61 Trenta . . . . .	1314	19	66	34	32	.....	.....	.....	18	10	8	48	.....	1362
62 Zuppano . . . . .	1380	16	49	22	27	.....	.....	.....	21	13	8	28	.....	1408
TOTALE DEL CIRCONDARIO.	174591	1516	7493	3833	3660	86	46	40	5325	2624	2701	2168	.....	176759

Circondario di Paola.

1 Acquappesa . . . . .	1754	16	59	30	29	.....	.....	.....	59	26	33	.....	.....	1754
2 Ajello . . . . .	3203	29	131	70	61	.....	.....	.....	112	50	62	19	.....	3222
3 Ajeta . . . . .	3150	28	80	37	43	5	3	2	70	30	40	10	.....	3160
4 Amantea . . . . .	4646	31	195	106	89	1	1	.....	186	67	69	59	.....	4705
5 Belmonte Calabro . . . . .	3895	43	157	76	81	7	4	3	89	41	48	68	.....	3963
6 Belvedere Marittimo . . . . .	4971	37	174	89	85	3	1	2	103	39	64	71	.....	5042
7 Bonifati . . . . .	3521	36	148	78	70	4	4	.....	97	45	52	51	.....	3572
8 Bonvicino . . . . .	2198	19	73	41	32	.....	.....	.....	45	27	18	28	.....	2226
9 Cetraro . . . . .	5937	31	168	85	83	.....	.....	.....	198	121	77	.....	30	5907
10 Cleto . . . . .	1423	12	63	36	27	.....	.....	.....	63	35	28	.....	.....	1423
11 Diamante . . . . .	2271	20	65	34	31	.....	.....	.....	45	19	26	20	.....	2291
12 Falconara Albanese . . . . .	1979	13	84	41	43	.....	.....	.....	107	47	60	.....	23	1956
13 Fiumefreddo Bruzio . . . . .	4114	43	197	102	95	1	1	.....	143	62	81	54	.....	4168

TAVOLA I. — MOVIMENTO PER COMUNI.

Anno 1882.

Cosenza.

CIRCONDARI E DISTRETTI  COMUNI	POPOLAZIONE 31 Dicembre 1881	MATRIMONI	NATI			NATI-MORTI			MORTI			Eccedenza		POPOLAZIONE 31 Dicembre 1882
			TOTALE	Maschi	Femmine	TOTALE	Maschi	Femmine	TOTALE	Maschi	Femmine	dei nati sui morti	dei morti sui nati	
14 Fuscaldo . . . . .	8088	66	268	127	141	.....	.....	.....	198	88	110	70	.....	8158
15 Grisolia Cipollina . . . . .	2889	25	156	81	75	.....	.....	.....	132	74	58	24	.....	2913
16 Guardia Piemontese . . . . .	1196	6	49	25	24	1	1	.....	69	36	33	.....	20	1176
17 Lago . . . . .	3631	25	153	96	57	1	1	.....	106	54	52	47	.....	3678
18 Longobardi . . . . .	2237	18	74	28	46	.....	.....	.....	62	31	31	12	.....	2249
19 Majerà . . . . .	1911	25	45	22	23	.....	.....	.....	31	14	17	14	.....	1925
20 Orsomarso . . . . .	1954	10	58	26	32	2	1	1	70	24	46	.....	12	1942
21 Pacla . . . . .	8465	82	338	172	166	24	9	15	174	78	96	164	.....	8629
22 Sanginetto . . . . .	2053	22	73	38	35	.....	.....	.....	35	14	21	38	.....	2091
23 San Lucido . . . . .	3572	36	131	63	68	.....	.....	.....	91	48	43	40	.....	3612
24 San Pietro in Amantea . . . . .	1066	11	43	23	20	3	.....	3	33	15	18	10	.....	1076
25 Santa Domenica Talao . . . . .	2206	26	87	47	40	3	2	1	53	24	29	34	.....	2240
26 Scalea . . . . .	2716	36	102	60	42	.....	.....	.....	49	20	29	53	.....	2769
27 Serra di Ajello . . . . .	594	10	54	29	25	.....	.....	.....	47	27	20	7	.....	601
28 Terrati . . . . .	494	6	8	5	3	.....	.....	.....	32	14	18	.....	24	470
29 Tortora . . . . .	1742	13	41	25	16	.....	.....	.....	36	15	21	5	.....	1747
30 Verbicaro . . . . .	5108	47	212	108	104	6	4	2	165	80	85	47	.....	5155
<b>TOTALE DEL CIRCONDARIO.</b>	<b>92984</b>	<b>822</b>	<b>3486</b>	<b>1800</b>	<b>1686</b>	<b>61</b>	<b>32</b>	<b>29</b>	<b>2650</b>	<b>1265</b>	<b>1385</b>	<b>836</b>	<b>.....</b>	<b>93820</b>

Circondario di Rossano.

1 Boccigliero . . . . .	3362	36	136	63	73	.....	.....	.....	55	24	31	81	.....	3443
2 Calopezzati . . . . .	1609	16	51	29	22	.....	.....	.....	41	23	18	10	.....	1619
3 Caloveto . . . . .	2283	16	88	46	42	.....	.....	.....	37	26	11	51	.....	2334
4 Campana . . . . .	2338	20	85	51	34	.....	.....	.....	61	27	34	24	.....	2362
5 Cariati . . . . .	3772	20	110	49	61	.....	.....	.....	83	46	37	27	.....	3799
6 Corigliano Calabro . . . . .	13272	110	537	299	298	3	2	1	369	166	203	228	.....	13500
7 Cropalati . . . . .	1496	8	69	32	37	.....	.....	.....	29	12	17	40	.....	1536
8 Longobucco . . . . .	3410	44	250	138	112	2	.....	2	107	58	49	143	.....	3553
9 Mandatoriccio . . . . .	1841	15	62	26	36	.....	.....	.....	33	15	18	29	.....	1870
10 Paludi . . . . .	1651	12	54	34	20	.....	.....	.....	38	14	24	16	.....	1667
11 Pietrapaola . . . . .	1042	6	30	14	16	.....	.....	.....	19	8	11	11	.....	1053
12 Rossano . . . . .	17979	160	742	349	393	29	13	16	495	245	250	247	.....	18226
13 San Cosimo . . . . .	776	5	35	18	17	2	1	1	7	3	4	28	.....	804
14 San Demetrio Corone . . . . .	3780	36	151	86	65	.....	.....	.....	111	56	55	40	.....	3820
15 San Giorgio Albanese . . . . .	1308	15	43	23	20	4	1	3	38	23	15	5	.....	1313
16 Santa Sofia d'Epitro . . . . .	1664	23	75	34	41	.....	.....	.....	103	55	48	.....	28	1636
17 Scala Coeli . . . . .	1945	11	68	38	30	.....	.....	.....	68	38	30	.....	.....	1945
18 Vaccarizzo Albanese . . . . .	1888	8	60	26	34	.....	.....	.....	28	13	15	32	.....	1620
<b>TOTALE DEL CIRCONDARIO.</b>	<b>65116</b>	<b>561</b>	<b>2706</b>	<b>1355</b>	<b>1351</b>	<b>40</b>	<b>17</b>	<b>23</b>	<b>1722</b>	<b>852</b>	<b>870</b>	<b>984</b>	<b>.....</b>	<b>66100</b>

RIEPILOGO

41 CASTROVILLARI . . . . .	118491	1118	4844	2472	2372	110	71	39	3647	1885	1762	1197	.....	119691
62 COSENZA . . . . .	174591	1516	7493	3833	3660	86	46	40	5325	2624	2701	2168	.....	176759
30 PAOLA . . . . .	92984	822	3486	1800	1686	61	32	29	2650	1265	1385	836	.....	93820
18 ROSSANO . . . . .	65116	561	2706	1355	1351	40	17	23	1722	852	870	984	.....	66100
151 <b>TOTALE DELLA PROVINCIA.</b>	<b>451185</b>	<b>4017</b>	<b>18529</b>	<b>9460</b>	<b>9069</b>	<b>297</b>	<b>166</b>	<b>131</b>	<b>13344</b>	<b>6626</b>	<b>6718</b>	<b>5185</b>	<b>.....</b>	<b>456370</b>

PROVINCIA DI CREMONA.

Circondario di Casalmaggiore

1 Calvatone . . . . .	1782	21	55	36	19	.....	.....	.....	31	17	14	24	.....	1806
2 Casalmaggiore . . . . .	15643	125	507	251	253	19	8	11	381	191	190	126	.....	15774
3 Casteldidone . . . . .	1395	11	38	18	20	.....	.....	.....	22	13	9	16	.....	1412
4 Castelponzone . . . . .	1095	7	42	21	20	.....	.....	.....	14	8	6	28	.....	1123
5 Drizzona . . . . .	1265	9	23	13	10	1	1	.....	35	21	14	.....	12	1253
6 Gussola . . . . .	3789	23	122	63	59	4	3	1	73	34	39	49	.....	3838
7 Martignana di Po . . . . .	1814	13	51	24	27	1	.....	1	35	18	17	16	.....	1830
8 Piacena . . . . .	1585	8	47	21	26	8	5	3	36	20	16	11	.....	1596
9 San Giovanni in Croce . . . . .	2342	17	72	32	40	3	1	2	47	25	22	25	.....	2367
10 San Martino del Lago . . . . .	1310	11	31	14	17	.....	.....	.....	12	7	5	19	.....	1329
11 Scandolara Ravara . . . . .	2008	24	59	26	33	2	2	.....	40	16	24	19	.....	2027
12 Solarolo Rainiero . . . . .	2137	18	74	41	33	4	2	2	45	19	26	29	.....	2166

TAVOLA I. — MOVIMENTO PER COMUNI.

Anno 1882.

Cremona.

CIRCONDARI E DISTRETTI — COMUNI	POPOLAZIONE 31 Dicembre 1881	MATRIMONI	NATI			NATI-MORTI			MORTI			Eccedenza		POPOLAZIONE 31 Dicembre 1882
			TOTALE	Maschi	Femmine	TOTALE	Maschi	Femmine	TOTALE	Maschi	Femmine	dei nati sui morti	dei morti sui nati	
13 Spineda . . . . .	901	3	45	18	27	.....	.....	.....	33	17	16	12	.....	913
14 Tornata . . . . .	984	5	24	15	9	.....	.....	.....	14	7	7	10	.....	994
15 Torricella del Pizzo . . . . .	1639	25	65	38	27	3	3	.....	28	19	9	37	.....	1676
16 Vhò . . . . .	1350	11	35	19	16	5	4	1	28	20	8	7	.....	1357
17 Voltido . . . . .	1136	10	32	23	9	2	.....	2	23	15	8	9	.....	1145
<b>TOTALE DEL CIRCONDARIO.</b>	<b>42181</b>	<b>341</b>	<b>1322</b>	<b>677</b>	<b>645</b>	<b>52</b>	<b>29</b>	<b>23</b>	<b>897</b>	<b>467</b>	<b>430</b>	<b>425</b>	<b>.....</b>	<b>42606</b>

Circondario di Crema.

1 Agnadello . . . . .	1734	11	68	34	34	2	1	1	68	37	31	.....	.....	1734
2 Bagnolo Cremasco . . . . .	2133	17	87	43	44	.....	.....	.....	50	27	23	37	.....	2170
3 Camisano . . . . .	1177	8	40	17	23	5	4	1	25	17	8	15	.....	1192
4 Campagnola Cremasca . . . . .	360	3	10	4	6	.....	.....	.....	5	3	2	5	.....	361
5 Capergnanica . . . . .	1908	14	65	22	43	1	1	.....	49	28	21	16	.....	1924
6 Capralba . . . . .	1119	8	54	25	29	1	.....	1	22	15	7	32	.....	1151
7 Casale Cremasco . . . . .	449	4	12	8	4	.....	.....	.....	5	2	3	7	.....	456
8 Casaleto Ceredano . . . . .	1277	6	30	19	11	1	1	.....	34	15	19	.....	4	1271
9 Casaleto di Sopra . . . . .	521	8	22	11	11	1	1	.....	15	9	6	7	.....	528
10 Casaleto Vaprio . . . . .	668	7	21	14	7	3	.....	3	12	6	6	9	.....	671
11 Cascine Gandini . . . . .	525	2	18	10	8	1	1	.....	20	10	10	.....	2	523
12 Castel Gabbiano . . . . .	394	2	23	10	13	.....	.....	.....	7	6	1	16	.....	410
13 Chieve . . . . .	1001	6	43	26	17	1	.....	1	36	23	13	7	.....	1008
14 Credera . . . . .	1497	9	57	32	25	3	3	.....	46	22	24	11	.....	1508
15 Crema . . . . .	9111	54	245	127	118	13	7	6	337	165	172	.....	92	9019
16 Cremosano . . . . .	742	7	32	16	16	1	1	.....	13	4	9	19	.....	761
17 Cumignano sul Naviglio . . . . .	780	3	30	15	15	.....	.....	.....	18	6	7	17	.....	797
18 Dovera . . . . .	2800	20	98	50	48	.....	.....	.....	54	35	19	44	.....	2844
19 Fiesco . . . . .	985	6	41	22	19	.....	.....	.....	37	24	13	4	.....	989
20 Izzano . . . . .	1340	2	52	26	26	1	.....	1	40	26	14	12	.....	1352
21 Madignano . . . . .	1535	9	64	37	27	5	1	2	50	30	20	14	.....	1549
22 Monte Cremasco . . . . .	536	6	21	13	8	.....	.....	.....	13	9	4	8	.....	544
23 Montodine . . . . .	2328	19	97	56	41	.....	.....	.....	86	45	41	11	.....	2339
24 Moscazzano . . . . .	848	4	33	25	8	3	2	1	29	17	12	4	.....	852
25 Offanengo . . . . .	2372	26	112	63	49	2	.....	2	48	27	21	64	.....	2436
26 Ombriano . . . . .	3132	30	131	71	60	4	2	2	58	30	28	73	.....	3205
27 Palazzo Pignano . . . . .	446	3	17	9	8	1	1	.....	13	9	4	4	.....	450
28 Pandino . . . . .	3178	24	119	63	56	4	5	1	122	63	59	.....	3	3175
29 Pianengo . . . . .	925	2	36	16	20	.....	.....	.....	24	14	10	12	.....	937
30 Pieranica . . . . .	539	3	14	9	5	2	2	.....	15	6	9	.....	1	538
31 Quintano . . . . .	321	.....	8	4	4	2	1	1	6	2	4	2	.....	323
32 Ricengo . . . . .	1080	9	49	24	25	4	3	1	26	16	10	23	.....	1103
33 Ripalta Arpina . . . . .	1102	8	52	26	26	.....	.....	.....	42	20	22	10	.....	1112
34 Ripalta Guerina . . . . .	468	1	14	11	3	.....	.....	.....	20	10	10	.....	6	462
35 Ripalta Nuova . . . . .	1727	10	57	19	38	1	.....	1	38	14	24	19	.....	1746
36 Rivolta d'Adda . . . . .	4229	27	156	73	83	9	7	2	153	88	65	3	.....	4232
37 Romanengo . . . . .	2012	19	72	38	34	5	3	2	53	22	31	19	.....	2031
38 Rubbiano . . . . .	748	4	30	14	16	.....	.....	.....	10	4	6	20	.....	768
39 Salvirola Cremasca . . . . .	1006	8	21	6	15	1	.....	1	31	18	13	.....	10	996
40 San Bernardino . . . . .	2137	13	67	37	30	1	.....	1	35	24	11	32	.....	2169
41 Santa Maria della Croce . . . . .	1681	16	63	32	31	2	2	.....	35	17	18	28	.....	1709
42 Scannabue . . . . .	737	10	30	10	20	.....	.....	.....	31	15	16	.....	1	736
43 Sergnano . . . . .	1469	16	42	18	24	.....	.....	.....	55	26	29	.....	13	1456
44 Soncino . . . . .	7475	56	271	134	137	17	9	8	176	88	88	95	.....	7570
45 Spino d'Adda . . . . .	1794	8	58	22	36	3	2	1	36	17	19	22	.....	1816
46 Ticengo . . . . .	581	5	20	14	6	4	3	1	9	4	5	11	.....	592
47 Torlino . . . . .	679	5	25	16	9	.....	.....	.....	23	11	12	2	.....	681
48 Trescorre . . . . .	1381	5	49	27	22	5	2	3	52	32	30	.....	3	1378
49 Trigolo . . . . .	2475	24	96	55	41	5	5	.....	50	26	24	46	.....	2521
50 Vallate . . . . .	2733	24	126	63	63	13	9	4	83	38	45	43	.....	2776
51 Vajano Cremasco . . . . .	1861	11	88	39	49	.....	.....	.....	53	26	27	35	.....	1896
52 Vidolasco . . . . .	493	2	9	4	5	.....	.....	.....	7	1	6	2	.....	495
53 Zappello . . . . .	920	4	38	23	15	2	1	1	30	16	14	8	.....	928
<b>TOTALE DEL CIRCONDARIO.</b>	<b>85469</b>	<b>608</b>	<b>3133</b>	<b>1602</b>	<b>1531</b>	<b>127</b>	<b>78</b>	<b>49</b>	<b>2400</b>	<b>1255</b>	<b>1145</b>	<b>733</b>	<b>.....</b>	<b>86202</b>

Circondario di Cremona.

1 Acquanegra Cremonese . . . . .	1328	12	42	22	20	1	.....	1	38	18	20	4	.....	1332
2 Annico . . . . .	2108	14	94	47	47	1	.....	1	35	18	17	59	.....	2167
3 Azzanello . . . . .	1450	9	52	28	24	1	.....	1	36	18	18	16	.....	1466
4 Barzaniga . . . . .	1581	10	58	29	29	1	1	.....	28	16	12	30	.....	1611
5 Binanuova . . . . .	722	8	30	14	16	.....	.....	.....	17	10	7	13	.....	735

TAVOLA I. — MOVIMENTO PER COMUNI.

Anno 1882.

Cremona.

CIRCONDARI e DISTRETTI — COMUNI	POPOLAZIONE 31 Dicembre 1881	MATRIMONI	NATI			NATI-MORTI			MORTI			Eccedenza		POPOLAZIONE 31 Dicembre 1882
			TOTALE	Maschi	Femmine	TOTALE	Maschi	Femmine	TOTALE	Maschi	Femmine	dei nati sui morti	dei morti sui nati	
6 Bonemerse . . . . .	1077	13	38	16	22	1	1	.....	25	7	18	13	.....	1090
7 Bordolano . . . . .	1255	9	55	29	26	4	2	2	39	12	27	16	.....	1271
8 Cà d'Andrea . . . . .	1560	13	54	33	21	5	2	3	40	26	14	14	.....	1574
9 Cà de'Stefani . . . . .	1489	8	59	32	27	4	4	.....	23	16	7	36	.....	1525
10 Cappella Cantone . . . . .	1297	13	58	26	32	3	2	1	16	8	8	42	.....	1339
11 Cappella de'Picenardi . . . . .	1608	8	55	35	20	1	.....	1	28	19	9	27	.....	1635
12 Carpaneta Dosimo . . . . .	1503	12	62	36	26	.....	.....	.....	46	24	22	16	.....	1519
13 Casalbuttano ed Uniti . . . . .	6065	48	193	92	101	6	3	3	89	44	45	104	.....	6169
14 Casalmorano . . . . .	2374	21	75	44	31	6	5	1	48	29	19	27	.....	2401
15 Casalsigone ed Uniti . . . . .	2418	20	95	50	45	6	4	2	49	23	26	46	.....	2464
16 Castelleone . . . . .	6916	49	237	125	112	8	3	5	170	97	73	67	.....	6983
17 Castelverde . . . . .	2073	15	63	34	29	3	.....	3	41	19	22	22	.....	2095
18 Castelvisconti . . . . .	1078	4	36	18	18	2	1	1	18	11	7	18	.....	1096
19 Cella Dati . . . . .	1915	17	64	42	22	3	1	2	40	19	21	24	.....	1939
20 Cicognolo . . . . .	957	7	37	13	24	.....	.....	.....	16	9	7	21	.....	978
21 Cingia de'Botti . . . . .	1859	15	70	35	35	3	.....	3	29	14	15	41	.....	1900
22 Corte de'Cortesi . . . . .	2666	12	69	34	35	4	3	1	31	12	19	38	.....	2704
23 Corte de'Frati . . . . .	2616	22	93	42	51	4	3	1	41	15	26	52	.....	2668
24 Cremona . . . . .	31930	207	913	490	423	42	24	18	1522	801	721	.....	609	31521
25 Crosta d'Adda . . . . .	1177	9	39	16	23	4	2	2	40	17	23	.....	1	1176
26 Derovere . . . . .	1377	20	49	24	25	3	1	2	36	18	18	13	.....	1390
27 Duemiglia . . . . .	10391	83	347	189	158	26	11	15	189	95	94	158	.....	10549
28 Formigara . . . . .	1314	8	44	22	22	4	2	2	31	23	8	13	.....	1327
29 Gabbioneta . . . . .	1134	9	34	16	18	3	2	1	26	16	10	8	.....	1142
30 Gadesco . . . . .	1328	12	47	22	25	2	1	1	25	15	10	22	.....	1350
31 Genivolta . . . . .	1687	16	69	36	33	3	.....	3	23	14	9	46	.....	1733
32 Gerre de'Caprioli . . . . .	692	2	15	8	7	1	.....	1	10	4	6	5	.....	697
33 Gombito . . . . .	1267	9	43	26	17	2	1	1	61	32	29	.....	18	1249
34 Grontardo . . . . .	2228	17	79	46	33	.....	.....	.....	48	25	23	31	.....	2259
35 Grumello Cremonese . . . . .	3544	33	128	63	65	6	2	4	97	49	48	31	.....	3575
36 Isola Dovarese . . . . .	2329	12	56	27	29	2	1	1	69	33	36	.....	13	2316
37 Malagnino . . . . .	1601	18	66	37	29	1	1	.....	30	19	11	36	.....	1637
38 Motta Baluffi . . . . .	2227	19	78	33	45	2	1	1	60	29	31	18	.....	2245
39 Olmeneta . . . . .	1418	11	52	34	18	2	1	1	23	11	12	29	.....	1447
40 Osoaloro . . . . .	980	4	26	15	11	.....	.....	.....	21	13	8	5	.....	985
41 Ostiano . . . . .	3388	31	119	54	65	4	1	3	84	41	43	35	.....	3423
42 Paderno Cremonese . . . . .	2740	15	97	56	41	3	1	2	42	19	23	55	.....	2795
43 Persico . . . . .	1327	7	44	23	21	.....	.....	.....	21	12	9	23	.....	1350
44 Pescarolo ed Uniti . . . . .	2413	23	71	42	29	2	1	1	35	19	16	36	.....	2449
45 Pessina Cremonese . . . . .	2158	13	63	32	31	4	2	2	48	25	23	15	.....	2173
46 Pieve Delmona . . . . .	1265	9	46	24	22	2	1	1	25	11	14	21	.....	1286
47 Pieve d'Olimi . . . . .	2067	15	78	44	34	1	.....	1	42	26	16	36	.....	2103
48 Pieve San Giacomo . . . . .	2625	23	83	46	37	4	3	1	61	27	34	22	.....	2647
49 Pizzighetone . . . . .	4343	35	142	70	72	1	1	.....	118	58	60	24	.....	4367
50 Robecco d'Oglio . . . . .	2756	28	108	60	48	6	2	4	56	35	21	52	.....	2808
51 San Bassano . . . . .	2076	17	67	32	35	5	3	2	49	30	19	18	.....	2094
52 San Daniele Ripa Po . . . . .	2437	16	74	39	35	5	5	.....	59	34	25	15	.....	2452
53 San Martino in Beliseto . . . . .	919	9	29	11	18	1	.....	1	21	9	12	8	.....	927
54 Scandolara Ripa d'Oglio . . . . .	1266	11	41	20	21	.....	.....	.....	32	15	17	9	.....	1275
55 Sesto Cremonese . . . . .	4173	40	144	81	63	4	1	3	65	27	38	79	.....	4252
56 Soresina . . . . .	8922	65	277	130	147	12	10	2	209	103	106	68	.....	8990
57 Sospiro . . . . .	3212	29	109	53	56	9	5	4	83	42	41	26	.....	3238
58 Spinadesco . . . . .	1531	11	39	16	23	.....	.....	.....	28	13	15	11	.....	1542
59 Stagno Lombardo . . . . .	2983	22	94	47	47	8	5	3	40	18	22	54	.....	3037
60 Torre de'Picenardi . . . . .	2476	11	78	39	39	1	1	.....	63	34	29	15	.....	2491
61 Treccani . . . . .	1448	13	48	24	24	1	1	.....	24	5	19	24	.....	1472
62 Veduggio . . . . .	2238	18	82	40	42	1	.....	1	35	17	18	47	.....	2285
63 Volongo . . . . .	1186	16	37	20	17	4	2	2	19	9	10	18	.....	1204
<b>TOTALE DEL CIRCONDARIO.</b>	<b>174488</b>	<b>1325</b>	<b>5744</b>	<b>2983</b>	<b>2761</b>	<b>248</b>	<b>130</b>	<b>118</b>	<b>4513</b>	<b>2327</b>	<b>2186</b>	<b>1231</b>	<b>.....</b>	<b>175719</b>

RIEPILOGO.

17 CASALMAGGIORE . . . . .	42181	341	1322	677	645	52	29	23	897	467	425	.....	42606	
53 CREMA . . . . .	85469	608	3133	1602	1531	127	78	49	2400	1255	1145	733	.....	86202
63 CREMONA . . . . .	174188	1325	5744	2983	2761	248	130	118	4513	2327	2186	1231	.....	175719
133 <b>TOTALE DELLA PROVINCIA.</b>	<b>302138</b>	<b>2274</b>	<b>10199</b>	<b>5262</b>	<b>4937</b>	<b>427</b>	<b>237</b>	<b>190</b>	<b>7810</b>	<b>4049</b>	<b>3761</b>	<b>2389</b>	<b>.....</b>	<b>304527</b>

TAVOLA I. — MOVIMENTO PER COMUNI.

Anno 1882.

Cuneo.

CIRCONDARI E DISTRETTI COMUNI	POPOLAZIONE 31 Dicembre 1881	MATRIMONI	NATI			NATI-MORTI			MORTI			Eccedenza		POPOLAZIONE 31 Dicembre 1882
			TOTALE	Maschi	Femmine	TOTALE	Maschi	Femmine	TOTALE	Maschi	Femmine	dei nati sui morti	dei morti sui nati	
			Circondario di Alba.											
1 Alba . . . . .	12259	83	361	197	164	35	22	13	291	160	131	70	.....	12329
2 Albaretto della Tarre . . . . .	320	2	14	10	4	.....	.....	.....	6	4	2	8	.....	328
3 Arguello . . . . .	212	3	7	6	1	.....	.....	.....	6	4	2	1	.....	213
4 Baldissero d'Alba . . . . .	1227	13	41	20	21	1	1	.....	17	10	7	24	.....	1251
5 Barbaresco . . . . .	1776	20	71	33	38	.....	.....	.....	40	19	21	31	.....	1807
6 Barolo . . . . .	1000	4	44	23	21	.....	.....	.....	17	9	8	27	.....	1027
7 Benevello . . . . .	440	2	27	13	14	.....	.....	.....	7	3	4	20	.....	460
8 Bergolo . . . . .	223	.....	8	6	2	.....	.....	.....	11	5	6	.....	3	220
9 Borgomale . . . . .	498	4	6	3	3	.....	.....	.....	15	9	6	.....	9	489
10 Bosia . . . . .	496	7	12	4	8	1	.....	1	12	7	5	.....	.....	496
11 Bossolasco . . . . .	1082	6	38	21	17	1	1	.....	24	15	9	14	.....	1096
12 Brà . . . . .	14540	62	498	252	246	27	17	10	383	177	206	115	.....	14655
13 Camò . . . . .	313	4	12	5	7	1	1	.....	12	3	9	.....	.....	313
14 Canale . . . . .	5183	36	181	92	89	12	8	4	149	75	74	32	.....	5215
15 Castagnito . . . . .	1099	11	37	21	16	.....	.....	.....	25	11	14	12	.....	1111
16 Castelletto Monforte . . . . .	116	.....	13	5	8	.....	.....	.....	5	2	3	8	.....	124
17 Castelletto Uzzone . . . . .	593	5	19	10	9	.....	.....	.....	11	5	6	8	.....	601
18 Castellinaldo . . . . .	1532	8	53	27	26	1	.....	1	38	19	19	15	.....	1547
19 Castiglione Falletto . . . . .	558	1	16	9	7	.....	.....	.....	15	10	5	1	.....	559
20 Castiglione Tinella . . . . .	1654	10	56	25	31	.....	.....	.....	48	26	22	8	.....	1662
21 Castino . . . . .	1241	19	40	24	16	2	2	.....	31	17	14	9	.....	1250
22 Ceresole d'Alba . . . . .	1888	21	65	30	35	.....	.....	.....	42	25	17	23	.....	1911
23 Cerretto delle Langhe . . . . .	637	7	19	11	8	.....	.....	.....	4	2	2	15	.....	652
24 Cissone . . . . .	448	4	16	7	9	.....	.....	.....	9	3	6	7	.....	455
25 Cornigliano Alba . . . . .	2296	15	83	46	37	6	5	1	70	35	35	13	.....	2309
26 Cortemilia . . . . .	3408	30	120	57	63	7	4	3	81	48	33	39	.....	3447
27 Cossano Belbo . . . . .	1959	30	68	33	35	3	2	1	47	27	20	21	.....	1980
28 Cravanzana . . . . .	762	5	29	18	11	.....	.....	.....	26	11	15	3	.....	765
29 Diano d'Alba . . . . .	2198	20	69	28	41	11	7	4	35	19	16	34	.....	2232
30 Feisoglio . . . . .	719	5	29	19	10	.....	.....	.....	17	8	9	12	.....	731
31 Gorrino . . . . .	679	5	16	9	7	2	1	1	18	9	9	.....	2	677
32 Gorzegno . . . . .	1157	12	43	29	14	2	1	1	39	21	18	4	.....	1161
33 Govone . . . . .	3460	28	116	58	58	2	1	1	87	50	37	29	.....	3489
34 Grinzane . . . . .	473	6	8	3	5	1	.....	1	8	6	2	.....	.....	473
35 Guarene . . . . .	2546	14	86	46	40	1	.....	1	50	28	22	36	.....	2582
36 La Morra . . . . .	4058	34	134	70	64	9	8	1	90	46	44	44	.....	4102
37 Lequio Berria . . . . .	862	9	36	17	19	2	1	1	22	13	9	14	.....	876
38 Levice . . . . .	1135	11	39	28	11	1	.....	1	17	11	6	22	.....	1157
39 Magliano d'Alba . . . . .	1919	18	65	31	34	1	1	.....	75	38	37	.....	10	1909
40 Mango . . . . .	2236	13	87	45	42	.....	.....	.....	54	25	29	33	.....	2269
41 Monchiero . . . . .	625	10	28	11	17	3	2	1	13	5	8	15	.....	640
42 Monforte d'Alba . . . . .	2471	22	91	50	41	6	4	2	60	34	26	31	.....	2502
43 Montà . . . . .	3173	25	133	54	79	2	2	.....	97	55	42	36	.....	3209
44 Montaldo Roero . . . . .	1457	7	50	26	24	6	2	4	52	31	21	.....	2	1455
45 Montélupo Albese . . . . .	639	4	25	14	11	.....	.....	.....	20	15	5	5	.....	644
46 Monteu Roero . . . . .	2702	17	86	50	36	2	2	.....	67	35	32	19	.....	2721
47 Monticello Alba . . . . .	2047	17	66	34	32	6	3	3	52	24	28	14	.....	2061
48 Neive . . . . .	3321	40	114	54	60	.....	.....	.....	93	44	49	21	.....	3342
49 Neviglie . . . . .	755	9	31	11	20	.....	.....	.....	21	11	10	10	.....	765
50 Niella Belbe . . . . .	856	13	36	19	17	1	1	.....	18	11	7	18	.....	854
51 Novello . . . . .	1643	13	57	28	29	.....	.....	.....	55	30	25	2	.....	1645
52 Perletto . . . . .	771	3	25	15	10	.....	.....	.....	11	7	4	2	.....	775
53 Perno . . . . .	207	.....	13	5	8	.....	.....	.....	11	7	4	2	.....	209
54 Piobesi d'Alba . . . . .	572	4	18	13	5	1	.....	1	15	11	4	3	.....	575
55 Pocepaglia . . . . .	2195	22	78	42	36	7	4	3	60	32	28	18	.....	2213
56 Priocca . . . . .	2394	16	110	57	53	.....	.....	.....	95	49	46	15	.....	2409
57 Rochetta Belbo . . . . .	350	1	6	1	5	.....	.....	.....	13	8	5	.....	7	343
58 Roddi . . . . .	1289	9	35	23	12	.....	.....	.....	26	16	10	9	.....	1298
59 Roddino . . . . .	710	8	25	12	13	.....	.....	.....	25	16	9	.....	.....	710
60 Rodello . . . . .	616	2	26	15	11	.....	.....	.....	11	7	4	15	.....	631
61 San Benedetto Belbo . . . . .	465	10	8	5	3	.....	.....	.....	11	5	6	.....	3	462
62 Sanfrè . . . . .	1950	14	57	27	30	.....	.....	.....	36	15	21	21	.....	1971
63 Santa Vittoria d'Alba . . . . .	1244	9	37	12	25	1	1	.....	25	10	15	12	.....	1256
64 Santo Stefano Belbo . . . . .	3562	42	131	64	67	.....	.....	.....	99	42	57	32	.....	3594
65 Santo Stefano Roero . . . . .	2423	18	79	40	39	.....	.....	.....	59	31	28	20	.....	2443
66 Scaletta Uzzone . . . . .	346	3	16	5	11	.....	.....	.....	10	8	2	6	.....	352
67 Serralunga Cereseto . . . . .	1041	10	32	14	18	2	1	1	26	9	17	6	.....	1047
68 Serravalle delle Langhe . . . . .	586	3	20	9	11	.....	.....	.....	12	8	4	8	.....	594
69 Sinio . . . . .	807	6	24	12	12	2	1	1	19	12	7	5	.....	812
70 Somano . . . . .	1116	13	45	30	15	1	1	.....	37	15	22	8	.....	1124
71 Sommariva del Bosco . . . . .	5722	41	183	93	90	10	5	5	99	60	39	84	.....	5806
72 Sommariva Perno . . . . .	2165	15	93	43	50	6	2	4	48	25	23	45	.....	2208
73 Torre Bormida . . . . .	624	5	22	13	9	1	1	.....	12	7	5	10	.....	634

TAVOLA I. — MOVIMENTO PER COMUNI.

Anno 1882.

Cuneo.

CIRCONDARI E DISTRETTI COMUNI	POPOLAZIONE 31 Dicembre 1881	MATRIMONI	NATI			NATI-MORTI			MORTI			Eccedenza		POPOLAZIONE 31 Dicembre 1882
			TOTALE	Maschi	Femmine	TOTALE	Maschi	Femmine	TOTALE	Maschi	Femmine	dei nati sui morti	dei morti sui nati	
74 Torre Uzzone . . . . .	728	11	18	9	9	3	2	1	17	9	8	1	.....	729
75 Trezzo Tinella . . . . .	834	4	33	17	16	1	1	.....	17	7	10	16	.....	850
76 Verduno . . . . .	750	5	45	26	19	1	.....	1	20	12	8	25	.....	775
77 Vezza d' Alba . . . . .	2547	16	86	47	39	1	1	.....	59	34	25	27	.....	2574
<b>TOTALE DEL CIRCONDARIO.</b>	<b>134883</b>	<b>1054</b>	<b>4664</b>	<b>2391</b>	<b>2273</b>	<b>192</b>	<b>119</b>	<b>73</b>	<b>3385</b>	<b>1777</b>	<b>1608</b>	<b>1279</b>	<b>.....</b>	<b>136162</b>

Circondario di Cuneo.

1 Aceglio . . . . .	1644	16	55	27	28	2	2	.....	49	29	20	6	.....	1650
2 Aisone . . . . .	1244	12	41	18	23	1	1	.....	34	22	12	7	.....	1251
3 Albaretto Valle di Macra . . . . .	535	3	21	8	13	.....	.....	.....	13	8	5	8	.....	543
4 Alma . . . . .	485	1	22	11	11	.....	.....	.....	19	10	9	3	.....	488
5 Andonno . . . . .	618	7	22	8	14	.....	.....	.....	22	9	13	.....	.....	618
6 Argentera . . . . .	300	2	7	3	4	.....	.....	.....	16	8	8	.....	9	291
7 Belnetto . . . . .	1777	10	69	39	30	1	1	.....	29	12	17	40	.....	1817
8 Bernezzo . . . . .	3452	20	117	54	63	3	2	1	117	55	62	.....	.....	3452
9 Berzesio . . . . .	522	3	15	9	6	.....	.....	.....	10	5	5	.....	.....	527
10 Borgo San Dalmazzo . . . . .	4135	30	178	80	98	.....	.....	.....	166	88	78	12	.....	4147
11 Boves . . . . .	10103	63	387	191	196	5	2	3	292	146	146	95	.....	10198
12 Briga Marittima . . . . .	1586	22	61	34	27	.....	.....	.....	62	42	20	.....	1	1585
13 Busca . . . . .	9361	67	357	179	178	7	3	4	280	136	144	77	.....	9438
14 Canosio . . . . .	611	4	23	13	10	.....	.....	.....	13	7	6	10	.....	621
15 Caraglio . . . . .	6501	52	234	116	118	5	3	2	182	84	98	52	.....	6553
16 Cartignano . . . . .	799	8	40	19	21	1	.....	1	39	20	19	1	.....	791
17 Castelletto Stura . . . . .	1538	6	61	35	26	2	2	.....	52	25	27	9	.....	1547
18 Castelmagno . . . . .	1290	2	43	20	23	.....	.....	.....	43	27	16	.....	.....	1290
19 Celle di Macra . . . . .	1151	10	45	26	19	.....	.....	.....	45	22	23	.....	.....	1151
20 Centallo . . . . .	4879	30	168	89	79	9	4	5	119	62	57	49	.....	4928
21 Cervasca . . . . .	2869	22	110	59	51	3	1	2	89	42	47	21	.....	2890
22 Chiusa di Pesio . . . . .	6576	35	225	124	101	.....	.....	.....	218	96	122	7	.....	6583
23 Cuneo . . . . .	24853	144	883	443	440	37	27	10	813	436	377	70	.....	24923
24 Demonte . . . . .	5854	44	210	109	101	.....	.....	.....	168	90	78	42	.....	5896
25 Dronero . . . . .	7275	65	274	139	135	5	5	.....	274	132	142	.....	.....	7275
26 Elva . . . . .	1121	12	50	26	24	.....	.....	.....	31	15	16	19	.....	1140
27 Entraque . . . . .	2463	25	87	42	45	.....	.....	.....	52	28	24	35	.....	2498
28 Fossano . . . . .	18349	98	592	301	291	37	19	18	516	278	243	76	.....	18425
29 Gajola . . . . .	725	4	25	17	8	3	3	.....	26	10	16	.....	1	724
30 Limone Piemonte . . . . .	2837	27	117	55	62	9	7	2	85	40	45	32	.....	2869
31 Lottulo . . . . .	311	2	11	5	6	.....	.....	.....	10	6	4	1	.....	312
32 Marmora . . . . .	830	6	19	8	11	1	1	.....	19	5	14	.....	.....	830
33 Mojola . . . . .	1001	6	35	21	14	3	2	1	24	14	10	11	.....	1012
34 Montemali di Cuneo . . . . .	1408	12	48	26	22	.....	.....	.....	48	18	30	.....	.....	1408
35 Monterosso Grana . . . . .	1528	11	59	28	31	.....	.....	.....	44	18	26	15	.....	1543
36 Paglieres . . . . .	365	1	12	4	8	.....	.....	.....	12	6	6	.....	.....	365
37 Peveragno . . . . .	7426	45	302	157	145	2	.....	2	192	97	95	110	.....	7536
38 Pietra Porzio . . . . .	560	6	14	5	9	1	1	.....	19	9	10	.....	5	555
39 Pradiveves . . . . .	1039	9	44	20	24	.....	.....	.....	19	10	9	25	.....	1064
40 Prazzo . . . . .	313	1	11	7	4	.....	.....	.....	12	6	6	.....	1	314
41 Rittana . . . . .	1208	11	49	19	30	.....	.....	.....	28	16	12	21	.....	1229
42 Roaschia . . . . .	1866	15	49	25	24	.....	.....	.....	33	15	18	16	.....	1882
43 Robilante . . . . .	2659	18	108	45	63	.....	.....	.....	71	41	30	37	.....	2696
44 Roccabruna . . . . .	2828	26	102	54	48	2	.....	2	96	52	44	6	.....	2834
45 Roccasparvera . . . . .	1118	7	46	24	22	2	1	1	28	18	10	18	.....	1156
46 Roccavione . . . . .	2687	17	89	52	37	3	3	.....	67	36	31	22	.....	2709
47 Sambuco . . . . .	888	9	24	12	12	.....	.....	.....	32	19	13	.....	8	880
48 San Damiano Macra . . . . .	2705	25	108	55	53	8	5	3	108	61	47	.....	.....	2705
49 San Michele Prazzo . . . . .	1032	5	34	12	22	.....	.....	.....	27	16	11	7	.....	1039
50 San Pietro di Monterosso . . . . .	1327	16	59	30	29	.....	.....	.....	48	30	18	11	.....	1338
51 Stroppa . . . . .	1425	13	40	15	25	.....	.....	.....	42	16	26	.....	2	1423
52 Tarantasca . . . . .	2010	12	69	36	33	3	.....	3	66	36	30	3	.....	2013
53 Tenda . . . . .	1680	12	72	30	42	5	2	3	73	32	41	.....	1	1679
54 Ussolo . . . . .	451	6	12	6	6	2	1	1	11	7	4	1	.....	452
55 Valdieri . . . . .	2645	28	109	58	51	4	3	1	78	41	37	31	.....	2676
56 Valgrana . . . . .	2270	21	71	32	39	.....	.....	.....	71	35	36	.....	.....	2270
57 Valloriate . . . . .	1592	16	63	34	29	.....	.....	.....	53	35	18	10	.....	1602
58 Vernante . . . . .	3320	33	151	86	65	.....	.....	.....	132	83	49	19	.....	3339
59 Vignolo . . . . .	1648	5	62	34	28	.....	.....	.....	46	22	24	16	.....	1664
60 Villafalletto . . . . .	4187	25	138	72	66	4	2	2	132	62	60	16	.....	4203
61 Villar San Costanzo . . . . .	2482	17	100	46	54	.....	.....	.....	79	42	37	21	.....	2503
62 Vinadio . . . . .	3175	24	114	59	55	16	8	8	114	76	38	.....	.....	3175
63 Vottignasco . . . . .	863	7	32	12	20	.....	.....	.....	31	17	14	1	.....	864
<b>TOTALE DEL CIRCONDARIO.</b>	<b>186293</b>	<b>1311</b>	<b>6795</b>	<b>3423</b>	<b>3372</b>	<b>186</b>	<b>111</b>	<b>75</b>	<b>5729</b>	<b>2976</b>	<b>2753</b>	<b>1066</b>	<b>.....</b>	<b>187359</b>

TAVOLA I. — MOVIMENTO PER COMUNI.

Anno 1882.

Cuneo.

CIRCONDARI E DISTRETTI — COMUNI	POPOLAZIONE 31 Dicembre 1881	MATRIMONI	NATI			NATI-MORTI			MORTI			Eccedenza		POPOLAZIONE 31 Dicembre 1882
			TOTALE	Maschi	Femmine	TOTALE	Maschi	Femmine	TOTALE	Maschi	Femmine	dei nati sui morti	dei morti sui nati	
Circondario di Mondovì.														
1 Alto . . . . .	366	.....	16	5	11	1	1	.....	8	5	3	8	.....	374
2 Bagnasco . . . . .	2051	16	64	34	30	4	.....	4	52	19	33	12	.....	2063
3 Bastia Mondovì . . . . .	1225	12	46	30	16	2	1	1	21	13	8	25	.....	1250
4 Battifollo . . . . .	780	3	20	9	11	.....	.....	.....	15	6	9	5	.....	785
5 Belvedere delle Langhe . . . . .	572	4	26	8	18	2	1	1	16	7	9	10	.....	582
6 Bene Vagienna . . . . .	6598	40	257	139	118	3	2	1	170	85	85	87	.....	6685
7 Bonvicino . . . . .	686	4	26	15	11	.....	.....	.....	20	10	10	6	.....	692
8 Briaglia . . . . .	627	2	22	14	8	.....	.....	.....	9	4	5	13	.....	640
9 Camerana . . . . .	1622	12	54	27	27	.....	.....	.....	37	12	18	17	.....	1639
10 Caprauna . . . . .	554	3	20	11	9	2	1	1	12	6	6	8	.....	562
11 Carrù . . . . .	4059	28	154	90	64	6	3	3	79	37	42	75	.....	4134
12 Castellino Tanaro . . . . .	894	2	26	12	14	.....	.....	.....	17	11	6	9	.....	903
13 Castelnovo di Ceva . . . . .	453	4	18	12	6	.....	.....	.....	19	10	9	.....	452	
14 Ceva . . . . .	5338	39	187	96	91	5	4	1	152	72	80	35	.....	5373
15 Cherasco . . . . .	9360	52	322	150	172	6	3	3	251	140	111	71	.....	9431
16 Cigliè . . . . .	661	7	21	12	9	.....	.....	.....	18	15	3	3	.....	664
17 Clavesana . . . . .	1627	13	62	35	27	3	3	.....	28	18	10	34	.....	1661
18 Dogliani . . . . .	5375	48	202	101	101	12	6	6	99	44	55	103	.....	5478
19 Farigliano . . . . .	2652	16	123	59	64	5	3	2	50	32	18	73	.....	2725
20 Frabosa Soprana . . . . .	3341	33	127	62	65	.....	.....	.....	76	45	31	51	.....	3392
21 Frabosa Sottana . . . . .	2232	15	83	26	57	.....	.....	.....	44	22	22	39	.....	2271
22 Garessio . . . . .	7100	37	247	128	119	9	7	2	199	96	103	48	.....	7148
23 Gottasecca . . . . .	603	6	20	12	8	1	.....	1	11	5	6	9	.....	612
24 Igliano . . . . .	346	3	11	3	8	.....	.....	.....	5	3	2	6	.....	352
25 Lequio Tanaro . . . . .	1573	12	54	25	29	2	1	1	31	15	16	23	.....	1596
26 Lesegno . . . . .	1569	13	55	34	21	2	2	.....	44	24	20	11	.....	1580
27 Lisio . . . . .	812	5	32	20	12	.....	.....	.....	26	13	13	6	.....	818
28 Magliano Alpi . . . . .	2508	27	106	63	43	6	4	2	63	26	37	43	.....	2551
29 Malpotremo . . . . .	208	.....	12	7	5	1	1	.....	7	4	3	5	.....	213
30 Margarita . . . . .	1501	12	42	23	19	6	4	2	36	15	21	6	.....	1507
31 Marsaglia . . . . .	991	15	40	22	18	3	3	.....	22	11	11	18	.....	1009
32 Monbarcaro . . . . .	1103	11	44	17	27	1	.....	1	22	13	9	22	.....	1125
33 Mombasiglio . . . . .	1237	4	42	17	25	.....	.....	.....	32	14	18	10	.....	1247
34 Monastero di Vasco . . . . .	2112	16	77	41	36	4	4	.....	38	18	20	39	.....	2151
35 Monastero Casotto . . . . .	728	4	21	12	9	3	2	1	10	6	4	11	.....	739
36 Mondovì . . . . .	17902	122	554	283	271	48	22	26	412	214	198	142	.....	18044
37 Monesiglio . . . . .	1356	7	50	28	22	2	1	1	32	12	20	18	.....	1374
38 Montaldo di Mondovì . . . . .	2273	10	72	40	32	.....	.....	.....	39	25	14	33	.....	2306
39 Montanera . . . . .	875	7	32	18	14	1	.....	1	13	6	7	19	.....	894
40 Montezemolo . . . . .	443	3	14	10	4	.....	.....	.....	15	9	6	.....	442	
41 Morozzo . . . . .	2014	8	79	37	42	.....	.....	.....	44	23	21	35	.....	2049
42 Murazzano . . . . .	2316	28	82	48	34	9	8	1	49	32	17	33	.....	2349
43 Narzole . . . . .	3917	29	144	70	74	8	4	4	103	53	50	41	.....	3958
44 Niella Tanaro . . . . .	2311	21	93	54	39	2	1	1	64	37	27	29	.....	2340
45 Nucetto . . . . .	839	1	29	10	19	.....	.....	.....	17	7	10	12	.....	851
46 Ormea . . . . .	4741	39	170	75	95	2	1	1	122	55	67	48	.....	4789
47 Pamparato . . . . .	2467	12	79	37	42	1	1	.....	65	38	27	14	.....	2481
48 Paroldo . . . . .	687	3	22	12	10	2	1	1	20	10	10	2	.....	689
49 Perlo . . . . .	537	11	21	10	11	.....	.....	.....	22	14	8	.....	536	
50 Pianfel . . . . .	2232	11	82	47	35	.....	.....	.....	51	25	26	31	.....	2263
51 Piozzo . . . . .	1778	12	65	33	32	5	5	.....	53	25	28	12	.....	1790
52 Priero . . . . .	1291	10	40	23	17	5	3	2	24	12	12	16	.....	1307
53 Priola . . . . .	1635	10	57	33	24	1	1	.....	44	22	22	13	.....	1648
54 Prunetto . . . . .	1106	14	31	17	14	1	.....	1	26	11	15	5	.....	1111
55 Roaselo . . . . .	418	6	13	9	4	1	1	.....	9	2	7	4	.....	422
56 Roburent . . . . .	1672	10	55	28	27	.....	.....	.....	41	20	21	14	.....	1686
57 Rocca Cigliè . . . . .	605	5	26	15	11	2	1	1	19	3	16	7	.....	612
58 Rocca de' Baldi . . . . .	2758	13	106	63	43	3	2	1	77	46	31	29	.....	2787
59 Roccaforte Mondovì . . . . .	3407	17	109	54	55	5	2	3	74	44	30	35	.....	3442
60 Sale delle Langhe . . . . .	1362	15	41	22	19	2	2	.....	38	24	14	3	.....	1365
61 Salicetto . . . . .	1717	11	54	35	19	4	4	.....	32	16	16	22	.....	1739
62 Salmour . . . . .	960	6	38	12	26	.....	.....	.....	28	14	14	10	.....	970
63 San Michele Mondovì . . . . .	2025	13	54	28	26	2	.....	2	48	22	26	6	.....	2034
64 Sant'Albano Stura . . . . .	2031	21	65	34	31	5	4	1	53	25	28	12	.....	2043
65 Scagnello . . . . .	555	5	18	10	8	.....	.....	.....	22	10	12	.....	4	551
66 Torre Mondovì . . . . .	1793	.....	12	6	6	.....	.....	.....	40	16	24	13	.....	1806
67 Torresina . . . . .	240	.....	12	6	6	.....	.....	.....	15	7	8	.....	3	237
68 Trinità . . . . .	3387	27	140	81	59	8	6	2	104	57	47	36	.....	3423
69 Vicoforte . . . . .	2968	28	98	43	55	5	2	3	66	33	33	32	.....	3000
70 Villanova Mondovì . . . . .	3879	34	113	39	74	7	6	1	71	33	38	42	.....	3921
71 Viola . . . . .	1311	6	38	20	18	2	2	.....	45	16	29	.....	7	1304
TOTALE DEL CIRCONDARIO.	155275	1099	5428	2782	2646	222	136	86	3736	1901	1835	1692	.....	156967

TAVOLA I. — MOVIMENTO PER COMUNI.

Anno 1882.

Cuneo.

CIRCONDARI E DISTRETTI COMUNI	POPOLAZIONE 31 Dicembre 1881	MATRIMONI	NATI			NATI-MORTI			MORTI			Eccedenza		POPOLAZIONE 31 Dicembre 1882
			TOTALE	Maschi	Femmine	TOTALE	Maschi	Femmine	TOTALE	Maschi	Femmine	dei nati sui morti	dei morti sui nati	
<b>Circondario di Saluzzo.</b>														
1 Bagnolo Piemonte . . . . .	6608	41	213	114	99	18	16	2	187	77	60	76	.....	6684
2 Barge . . . . .	9652	79	333	168	165	23	12	11	223	112	111	110	.....	9762
3 Bellino . . . . .	900	7	32	18	14	.....	.....	.....	24	10	14	8	.....	908
4 Brondello . . . . .	973	5	34	17	17	.....	.....	.....	25	15	10	9	.....	982
5 Brossasco . . . . .	2606	27	96	44	52	1	.....	1	75	40	35	21	.....	2627
6 Caramagna Piemonte . . . . .	3494	18	105	59	46	10	3	7	75	44	31	30	.....	3524
7 Cardè . . . . .	1995	9	60	30	30	.....	.....	.....	42	20	22	18	.....	2013
8 Casagrasso . . . . .	1466	5	43	25	18	3	3	.....	32	20	12	11	.....	1477
9 Casteldelfino . . . . .	1122	9	32	19	13	1	.....	1	43	23	20	.....	1111	
10 Castellar . . . . .	365	1	10	3	7	1	1	.....	8	1	7	2	.....	367
11 Cavallerleone . . . . .	1318	7	31	14	17	4	2	2	25	8	17	6	.....	1324
12 Cavallermaggiore . . . . .	5502	46	175	93	82	7	5	2	104	54	50	71	.....	5573
13 Cervere . . . . .	2283	14	106	50	56	3	1	2	47	26	21	59	.....	2342
14 Costigliole Saluzzo . . . . .	2654	19	88	38	50	8	4	4	82	46	36	6	.....	2660
15 Crissolo . . . . .	1046	11	51	33	18	4	3	1	61	29	32	.....	1036	
16 Envie . . . . .	2831	19	97	54	43	3	3	.....	70	34	36	27	.....	2838
17 Faute . . . . .	696	6	18	11	7	3	3	.....	15	6	9	3	.....	699
18 Frassinò . . . . .	1789	11	69	41	28	5	5	.....	56	24	32	13	.....	1802
19 Gambasca . . . . .	889	14	27	17	10	.....	.....	.....	22	15	7	5	.....	894
20 Genola . . . . .	2012	13	78	44	34	1	.....	1	60	31	29	18	.....	2030
21 Isasca . . . . .	434	3	16	7	9	.....	.....	.....	14	7	7	2	.....	436
22 Lagnasco . . . . .	2077	14	65	30	35	5	2	3	46	19	27	19	.....	2096
23 Manta . . . . .	1577	6	48	24	24	1	1	.....	40	25	15	8	.....	1585
24 Marene . . . . .	2459	15	80	39	41	3	2	1	53	27	26	27	.....	2486
25 Martiniana Po . . . . .	1544	14	60	33	27	.....	.....	.....	39	18	21	21	.....	1565
26 Melle . . . . .	2353	20	67	37	30	.....	.....	.....	67	38	29	.....	2353	
27 Monasterolo di Savigliano . . . . .	1572	5	45	23	22	4	4	.....	20	7	13	25	.....	1597
28 Moretta . . . . .	3090	19	88	39	49	4	2	2	82	41	41	6	.....	3096
29 Murello . . . . .	1603	14	37	13	24	1	1	.....	39	19	20	.....	1601	
30 Oncino . . . . .	1435	13	58	31	27	4	3	1	41	24	17	17	.....	1452
31 Ostana . . . . .	1095	5	43	12	31	6	3	3	42	17	25	1	.....	1096
32 Paesana . . . . .	7400	64	236	124	112	24	12	12	176	89	87	60	.....	7460
33 Pagno . . . . .	882	4	29	14	15	1	.....	1	22	9	13	7	.....	889
34 Piasco . . . . .	1945	9	63	40	23	.....	.....	.....	64	37	27	.....	1944	
35 Polonghera . . . . .	1527	10	43	23	20	1	.....	1	43	21	22	.....	1527	
36 Pontechianale . . . . .	1074	13	45	20	25	3	3	.....	38	23	15	7	.....	1081
37 Racconigi . . . . .	9565	43	229	117	112	2	2	.....	237	103	134	.....	9557	
38 Revello . . . . .	5378	33	161	76	85	6	3	3	157	81	76	4	.....	5382
39 Rifreddo . . . . .	926	14	27	14	13	3	2	1	26	14	12	1	.....	927
40 Rossana . . . . .	2324	21	79	38	41	.....	.....	.....	45	31	14	34	.....	2338
41 Ruffia . . . . .	707	1	18	14	4	1	1	.....	12	9	3	6	.....	713
42 Saluzzo . . . . .	15641	83	482	240	242	17	11	6	441	236	205	41	.....	15682
43 Sampeyre . . . . .	5762	40	214	97	117	7	3	4	150	79	71	64	.....	5826
44 Sanfront . . . . .	4887	37	195	78	117	8	4	4	124	71	53	71	.....	4958
45 Savigliano . . . . .	17150	128	569	290	279	16	11	5	410	218	192	159	.....	17309
46 Soarnafigi . . . . .	3192	16	119	62	57	6	3	3	68	28	40	51	.....	3243
47 Torre San Giorgio . . . . .	756	5	27	17	10	3	.....	3	25	12	13	2	.....	758
48 Valmala . . . . .	745	11	27	16	11	2	.....	2	21	4	17	6	.....	751
49 Venasca . . . . .	2889	13	105	46	59	.....	.....	.....	79	39	40	26	.....	2915
50 Verzuolo . . . . .	4110	33	127	68	59	6	4	2	86	38	48	41	.....	4151
51 Villanova Solaro . . . . .	1724	9	51	26	28	.....	.....	.....	30	13	17	24	.....	1748
52 Villanovetta . . . . .	925	6	24	10	14	2	1	1	21	7	14	3	.....	928
<b>TOTALE DEL CIRCONDARIO.</b>	<b>158949</b>	<b>1087</b>	<b>5178</b>	<b>2610</b>	<b>2568</b>	<b>231</b>	<b>139</b>	<b>92</b>	<b>3984</b>	<b>2039</b>	<b>1945</b>	<b>1194</b>	<b>.....</b>	<b>160143</b>

RIEPILOGO.

77 ALBA . . . . .	134883	1054	4664	2391	2273	192	119	73	3385	1777	1603	1279	.....	136162
63 CUNEO . . . . .	186293	1311	6795	3423	3372	186	111	75	5729	2976	2753	1066	.....	187359
71 MONDOVI . . . . .	155275	1099	5428	2782	2646	222	136	86	3736	1901	1835	1692	.....	156967
52 SALUZZO . . . . .	158949	1087	5178	2610	2568	231	139	92	3984	2039	1945	1194	.....	160143
<b>TOTALE DELLA PROVINCIA.</b>	<b>635400</b>	<b>4551</b>	<b>22065</b>	<b>11206</b>	<b>10859</b>	<b>831</b>	<b>505</b>	<b>326</b>	<b>16834</b>	<b>8693</b>	<b>8141</b>	<b>5231</b>	<b>.....</b>	<b>640631</b>

PROVINCIA DI FERRARA.

Circondario di Cento.

1 Cento . . . . .	19682	110	652	326	326	10	9	1	592	300	292	60	.....	19742
2 Pieve di Cento . . . . .	4837	36	174	86	88	4	1	3	113	48	65	61	.....	4898
3 Poggio Renatico . . . . .	5798	45	248	119	129	9	3	6	138	70	68	110	.....	5908
4 Sant'Agostino . . . . .	7669	44	298	164	134	5	1	4	138	75	63	160	.....	7829
<b>TOTALE DEL CIRCONDARIO.</b>	<b>37986</b>	<b>235</b>	<b>1372</b>	<b>695</b>	<b>677</b>	<b>28</b>	<b>14</b>	<b>14</b>	<b>981</b>	<b>493</b>	<b>488</b>	<b>391</b>	<b>.....</b>	<b>38377</b>



TAVOLA I. — MOVIMENTO PER COMUNI.

Anno 1882.

Ferrara.

CIRCONDARI E DISTRETTI — COMUNI	POPOLAZIONE 31 Dicembre 1881	MATRIMONI	NATI			NATI-MORTI			MORTI			Eccedenza		POPOLAZIONE 31 Dicembre 1882
			TOTALE	Maschi	Femmine	TOTALE	Maschi	Femmine	TOTALE	Maschi	Femmine	dei nati sui morti	dei morti sui nati	
<b>Circondario di Comacchio</b>														
1 Codigoro . . . . .	6415	48	320	179	141	13	7	6	309	176	133	11	.....	6426
2 Comacchio . . . . .	9974	64	380	198	182	26	20	6	255	143	112	125	.....	10099
3 Lago Santo. . . . .	2119	23	130	80	50	4	3	1	62	36	26	68	.....	2187
4 Massa Fiscaglia . . . . .	3959	5	163	80	83	3	2	1	153	79	74	10	.....	3069
5 Mesola . . . . .	7070	58	350	186	164	3	2	1	309	161	148	41	.....	7111
6 Migliaro . . . . .	5738	34	273	147	126	27	15	12	228	123	105	45	.....	5783
TOTALE DEL CIRCONDARIO.	34375	232	1616	870	746	76	49	27	1316	718	598	300	.....	34675
<b>Circondario di Ferrara.</b>														
1 Argenta . . . . .	17199	106	646	336	310	20	10	10	544	279	265	102	.....	17301
2 Bondeno . . . . .	13346	108	548	288	260	.....	.....	.....	347	181	166	201	.....	13547
3 Copparo . . . . .	31019	182	1508	766	737	47	21	26	1267	642	625	236	.....	31255
4 Ferrara . . . . .	75553	445	2843	1449	1394	107	51	56	2444	1267	1177	399	.....	75952
5 Ostellato . . . . .	5275	61	265	139	126	9	5	4	243	128	115	22	.....	5297
6 Portomaggiore . . . . .	16054	93	679	332	347	33	23	11	446	229	217	23	.....	16287
TOTALE DEL CIRCONDARIO.	158446	945	6484	3310	3174	216	109	107	5291	2726	2565	1193	.....	159639
<b>RIEPILOGO.</b>														
4 CEN TO . . . . .	37986	235	1372	695	677	28	14	14	981	493	488	391	.....	38377
6 COMACCHIO . . . . .	34375	232	1616	870	746	76	49	27	1316	718	598	300	.....	34675
6 FERRARA . . . . .	158446	945	6484	3310	3174	216	109	107	5291	2726	2565	1193	.....	159639
16 TOTALE DELLA PROVINCIA.	230807	1412	9472	4875	4597	320	172	148	7588	3937	3651	1884	.....	232691

PROVINCIA DI FIRENZE.

<b>Circondario di Firenze.</b>														
1 Bagno a Ripoli . . . . .	13695	130	470	228	242	23	15	8	317	151	166	153	.....	13848
2 Barberino di Mugello . . . . .	10221	74	359	174	185	15	9	6	261	133	128	98	.....	10319
3 Barberino di Val d'Elsa . . . . .	10374	90	353	180	173	11	7	4	237	124	113	116	.....	10490
4 Borgo San Lorenzo . . . . .	12461	105	426	224	202	11	6	5	316	183	133	110	.....	12571
5 Brozzi . . . . .	9727	65	339	171	168	10	7	3	255	121	134	84	.....	9811
6 Calenzano . . . . .	6747	66	217	105	112	2	1	1	179	89	90	38	.....	6785
7 Campi Bisenzio . . . . .	12010	86	535	273	262	24	12	12	312	155	157	223	.....	12233
8 Cantagallo . . . . .	3789	41	189	93	96	2	1	1	116	52	64	73	.....	3862
9 Carmignano . . . . .	10899	93	373	190	183	11	9	2	278	138	140	95	.....	10994
10 Casellina e Torri . . . . .	15067	113	536	287	249	33	19	14	414	207	207	122	.....	15189
11 Dicomano e Torri . . . . .	4237	31	138	69	69	15	9	6	123	61	62	15	.....	4252
12 Fiesole . . . . .	13888	98	422	227	195	15	5	10	298	160	138	124	.....	14012
13 Figline Valdarno . . . . .	9937	95	366	190	176	9	7	2	324	174	150	42	.....	9979
14 Firenze . . . . .	169001	1315	4669	2418	2251	226	132	94	5161	2576	2585	492	.....	168509
15 Firenzeuola . . . . .	10252	76	418	236	182	10	8	2	255	130	125	163	.....	10415
16 Galluzzo . . . . .	14792	120	519	264	255	27	18	9	377	172	205	142	.....	14934
17 Greve . . . . .	11474	103	387	213	174	9	6	3	262	125	137	125	.....	11599
18 Incisa in Valdarno . . . . .	3668	39	131	64	67	7	3	4	131	66	65	.....	3668	
19 Lastra a Signa . . . . .	10804	86	346	175	171	10	9	1	281	138	143	65	.....	10869
20 Londa . . . . .	2423	18	100	50	50	9	5	4	104	55	49	.....	2419	
21 Marradi . . . . .	8309	63	264	137	127	14	8	6	260	136	124	4	.....	8313
22 Montemurlo . . . . .	2794	27	93	46	47	11	8	3	62	30	32	31	.....	2825
23 Montespertoli . . . . .	9568	88	311	154	157	9	8	1	295	153	142	16	.....	9584
24 Palazzuolo . . . . .	3861	33	140	78	62	7	2	5	106	57	49	34	.....	3895
25 Pelago . . . . .	10132	54	385	200	185	5	4	1	277	144	133	108	.....	10240
26 Pontassieve . . . . .	11368	104	432	225	207	.....	.....	.....	261	114	147	171	.....	11539
27 Prato in Toscana . . . . .	42190	324	1591	857	734	49	32	17	1102	554	548	489	.....	42679
28 Reggello . . . . .	10991	75	420	219	201	33	20	13	338	189	149	82	.....	11073
29 Rignano sull'Arno . . . . .	5120	40	177	82	95	12	3	9	135	76	59	42	.....	5162
30 San Casciano in Val di Pesa . . . . .	12832	78	469	253	216	6	4	2	339	179	160	130	.....	12962
31 San Godenzo . . . . .	3392	20	127	59	68	9	5	4	129	67	62	.....	3390	
32 San Piero a Sieve . . . . .	3161	27	107	53	54	2	.....	2	85	38	47	22	.....	3183
33 Scarperia . . . . .	6149	58	214	102	112	7	3	4	143	84	59	71	.....	6220
34 Sesto Fiorentino . . . . .	14224	107	513	244	269	12	10	2	364	173	191	149	.....	14373
35 Signa . . . . .	7529	62	275	128	147	7	5	2	201	94	107	74	.....	7603

TAVOLA I. — MOVIMENTO PER COMUNI.

Anno 1882.

Firenze.

CIRCONDARI E DISTRETTI COMUNI	POPOLAZIONE 31 Dicembre 1881	MATRIMONI	NATI			NATI-MORTI			MORTI			Eccedenza		POPOLAZIONE 31 Dicembre 1882
			TOTALE	Maschi	Femmine	TOTALE	Maschi	Femmine	TOTALE	Maschi	Femmine	dei nati sui morti	dei morti sui nati	
36 Vaglia . . . . .	3184	33	105	52	53	2	1	1	71	39	32	34	.....	3218
37 Vernio . . . . .	4218	51	188	92	96	1	1	.....	129	70	59	59	.....	4277
38 Vicchio . . . . .	10510	56	336	164	172	15	10	5	315	163	152	21	.....	10531
<b>TOTALE DEL CIRCONDARIO.</b>	<b>524998</b>	<b>4144</b>	<b>17440</b>	<b>8976</b>	<b>8464</b>	<b>680</b>	<b>412</b>	<b>268</b>	<b>14613</b>	<b>7370</b>	<b>7243</b>	<b>2827</b>	<b>.....</b>	<b>527825</b>

Circondario di Pistoja.

1 Cutigliano . . . . .	2581	33	127	69	58	10	3	7	55	26	29	72	.....	2653
2 Lamporecchio . . . . .	8725	58	293	145	148	18	12	6	162	79	83	131	.....	8856
3 Marliana . . . . .	3669	45	187	91	96	.....	.....	.....	123	57	66	64	.....	3733
4 Montale . . . . .	8662	78	372	196	176	17	13	4	214	114	100	158	.....	8820
5 Pistoja . . . . .	51552	437	1931	992	939	51	27	24	1742	828	914	189	.....	51741
6 Piteglio . . . . .	3194	26	141	72	69	3	2	1	78	38	40	63	.....	3257
7 Sambuca Pistoiese . . . . .	4889	36	246	132	114	12	9	3	137	73	64	109	.....	4998
8 San Marcello Pistoiese . . . . .	4525	50	235	139	96	17	9	8	199	110	89	36	.....	4561
9 Serravalle Pistoiese . . . . .	5863	52	226	117	109	5	.....	5	173	88	85	53	.....	5916
10 Tizzana . . . . .	10136	62	404	208	196	7	6	1	325	159	166	79	.....	10215
<b>TOTALE DEL CIRCONDARIO.</b>	<b>103796</b>	<b>877</b>	<b>4162</b>	<b>2161</b>	<b>2001</b>	<b>140</b>	<b>81</b>	<b>59</b>	<b>3208</b>	<b>1572</b>	<b>1636</b>	<b>954</b>	<b>.....</b>	<b>104750</b>

Circondario di Rocca S. Casciano.

1 Bagno di Romagna . . . . .	8220	73	349	180	169	16	7	9	225	104	121	124	.....	8344
2 Dovadola . . . . .	2782	29	103	59	44	6	3	3	58	26	32	45	.....	2827
3 Galeata . . . . .	4082	35	150	74	76	1	.....	1	121	61	60	29	.....	4111
4 Modigliana . . . . .	7048	55	254	138	126	4	1	3	213	112	101	41	.....	7089
5 Portico di Romagna . . . . .	2714	24	106	56	50	3	3	.....	85	45	40	21	.....	2735
6 Premilcuore . . . . .	3238	29	140	56	84	3	1	2	81	42	39	59	.....	3297
7 Rocca San Casciano . . . . .	4000	26	179	84	95	8	7	1	151	77	74	28	.....	4028
8 Santa Sofia . . . . .	3526	22	129	68	61	2	2	.....	70	31	39	59	.....	3585
9 Sorbano . . . . .	1451	6	49	29	20	.....	.....	.....	36	21	15	13	.....	1464
10 Terra del Sole e Castrocaro . . . . .	4250	29	155	79	76	7	3	4	134	63	71	21	.....	4271
11 Tredozio . . . . .	3293	29	99	35	64	7	1	6	79	41	38	20	.....	3313
12 Verghereto . . . . .	2646	12	111	53	58	6	4	2	55	23	32	56	.....	2702
<b>TOTALE DEL CIRCONDARIO.</b>	<b>47250</b>	<b>369</b>	<b>1824</b>	<b>901</b>	<b>923</b>	<b>63</b>	<b>32</b>	<b>31</b>	<b>1308</b>	<b>646</b>	<b>662</b>	<b>516</b>	<b>.....</b>	<b>47766</b>

Circondario di S. Miniato.

1 Capraja e Limite . . . . .	3177	24	115	53	62	10	3	7	87	46	41	28	.....	3205
2 Castelfiorentino . . . . .	8880	55	260	140	120	14	7	7	246	119	127	14	.....	8894
3 Castelfranco di Sotto . . . . .	4621	24	128	73	55	4	3	1	98	45	53	30	.....	4651
4 Cerreto Guidi . . . . .	6275	40	183	88	95	13	7	6	135	61	74	48	.....	6323
5 Certaldo . . . . .	7779	64	292	140	152	27	15	12	189	96	93	103	.....	7882
6 Empoli . . . . .	17487	114	564	280	284	11	6	5	389	186	203	175	.....	17662
7 Fucecchio . . . . .	10925	63	359	193	166	17	8	9	304	164	140	55	.....	10980
8 Montajone . . . . .	9299	73	369	172	197	4	1	3	231	111	120	138	.....	9437
9 Montelupo Fiorentino . . . . .	5767	31	176	96	80	8	2	6	126	60	66	50	.....	5817
10 Montopoli in Valdarno . . . . .	3680	31	114	63	51	5	2	3	68	36	32	46	.....	3726
11 San Miniato . . . . .	16739	122	543	285	258	11	8	3	418	240	178	125	.....	16864
12 Santa Croce sull'Arno . . . . .	6569	37	215	102	113	7	5	2	116	56	60	99	.....	6668
13 Santa Maria in Monte . . . . .	6387	45	194	102	92	19	7	12	133	61	72	61	.....	6448
14 Vinci . . . . .	7147	30	215	99	116	7	6	1	143	65	78	72	.....	7219
<b>TOTALE DEL CIRCONDARIO.</b>	<b>114732</b>	<b>753</b>	<b>3727</b>	<b>1886</b>	<b>1841</b>	<b>157</b>	<b>80</b>	<b>77</b>	<b>2683</b>	<b>1346</b>	<b>1337</b>	<b>1044</b>	<b>.....</b>	<b>115776</b>

RIEPILOGO

38 FIRENZE . . . . .	524998	4144	17440	8976	8464	680	412	268	14613	7370	7243	2827	.....	527825
10 PISTOJA . . . . .	103796	877	4162	2161	2001	140	81	59	3208	1572	1636	954	.....	104750
12 ROCCA SAN CASCIANO . . . . .	47250	369	1824	901	923	63	32	31	1308	646	662	516	.....	47766
14 SAN MINIATO . . . . .	114732	753	3727	1886	1841	157	80	77	2683	1346	1337	1044	.....	115776
<b>74 TOTALE DELLA PROVINCIA.</b>	<b>790776</b>	<b>6143</b>	<b>27153</b>	<b>13924</b>	<b>13229</b>	<b>1040</b>	<b>605</b>	<b>435</b>	<b>21812</b>	<b>10934</b>	<b>10878</b>	<b>5341</b>	<b>.....</b>	<b>796117</b>

TAVOLA I. — MOVIMENTO PER COMUNI.

Anno 1882.

Foggia.

CIRCONDARI E DISTRETTI — COMUNI	POPOLAZIONE 31 Dicembre 1881	MATRIMONI	NATI			NATI-MORTI			MORTI			Eccedenza		POPOLAZIONE 31 Dicembre 1882	
			TOTALE	Maschi	Femmine	TOTALE	Maschi	Femmine	TOTALE	Maschi	Femmine	dei nat'i sui morti	dei morti sui nat'i		
<b>PROVINCIA DI FOGGIA</b>															
(CAPITANATA).															
Circondario di Bovino.															
1	Ascoli Satriano. . . . .	9906	65	288	148	140	19	8	11	159	86	73	129	.....	10035
2	Bovino . . . . .	7548	102	389	194	195	18	8	10	241	121	120	148	.....	7692
3	Candela . . . . .	6286	83	309	167	142	9	2	7	200	110	90	109	.....	6395
4	Castelluccio de' Sauri . . . . .	1154	23	55	26	29	2	1	1	25	9	16	30	.....	1184
5	Castelluccio Valmaggiore . . . . .	3023	36	166	81	85	6	4	2	79	41	38	87	.....	3110
6	Celle San Vito . . . . .	1055	3	58	27	31	2	.....	2	21	7	14	37	.....	1092
7	Deliceto . . . . .	5263	48	245	115	130	.....	.....	.....	168	86	82	77	.....	5340
8	Faeto . . . . .	3620	28	213	102	111	.....	.....	.....	96	61	35	117	.....	3737
9	Panni . . . . .	4428	28	198	106	92	12	10	2	114	56	58	84	.....	4512
10	Sant'Agata di Puglia . . . . .	5585	84	291	156	135	13	8	5	130	63	67	161	.....	5746
11	Troja . . . . .	7245	76	316	172	144	13	5	8	188	102	86	128	.....	7373
TOTALE DEL CIRCONDARIO.		55109	576	2528	1294	1234	94	46	48	1421	742	679	1107	.....	56216
Circondario di Foggia.															
1	Alberona . . . . .	4129	55	171	90	81	5	3	2	117	61	56	54	.....	4183
2	Biccarì . . . . .	4579	44	221	112	109	9	6	3	124	55	69	97	.....	4676
3	Cerignola . . . . .	24446	234	1107	543	564	62	37	25	693	365	328	414	.....	24860
4	Foggia . . . . .	40283	339	1407	728	679	69	43	26	1193	664	529	214	.....	40497
5	Lucera . . . . .	15330	129	642	354	288	31	20	11	543	270	273	99	.....	15429
6	Manfredonia . . . . .	9323	95	433	214	219	8	5	3	362	186	176	71	.....	9394
7	Margherita di Savoia . . . . .	4056	37	195	90	105	5	2	3	87	41	46	108	.....	4164
8	Monte Sant'Angelo . . . . .	19015	218	897	482	415	47	27	20	857	447	410	40	.....	19055
9	Motta Montecorvino . . . . .	1561	22	81	33	48	.....	.....	.....	61	25	36	20	.....	1581
10	Orta Nova . . . . .	6392	81	338	176	162	3	1	2	186	93	93	152	.....	6549
11	Roseto Valfortore . . . . .	5503	46	275	132	143	11	7	4	166	97	69	109	.....	5612
12	San Ferdinando di Puglia . . . . .	4534	48	253	121	132	6	2	4	88	48	40	165	.....	4699
13	Stornarella . . . . .	2378	27	106	43	63	1	1	.....	72	29	43	34	.....	2412
14	Trinitapoli . . . . .	8061	94	457	244	233	34	19	15	235	115	120	222	.....	8283
15	Vieste . . . . .	7124	70	335	167	168	13	6	7	324	165	159	11	.....	7135
16	Volturara Appula . . . . .	2465	32	122	63	59	8	5	3	76	36	40	46	.....	2511
17	Volturino . . . . .	3376	52	126	62	64	.....	.....	.....	222	112	110	96	.....	3280
TOTALE DEL CIRCONDARIO.		162560	1623	7166	3634	3532	312	184	128	5406	2809	2597	1760	.....	164320
Circondario di S. Severo.															
1	Apricena . . . . .	5719	67	278	126	152	6	.....	6	149	66	83	129	.....	5848
2	Cagnano Varano . . . . .	4078	68	188	108	80	18	11	7	153	66	87	35	.....	4113
3	Carlantino . . . . .	1763	25	53	29	24	.....	.....	.....	38	15	23	15	.....	1778
4	Carpino . . . . .	6058	49	265	132	133	2	1	1	156	85	71	109	.....	6167
5	Casalnuovo Monterotaro . . . . .	3921	71	199	114	85	.....	.....	.....	97	54	43	102	.....	4023
6	Casalvecchio di Puglia . . . . .	2142	34	119	48	71	3	.....	3	87	36	51	32	.....	2474
7	Castelnuovo della Daunia . . . . .	3691	49	154	77	77	1	1	.....	138	71	67	16	.....	3707
8	Celenza Valfortore . . . . .	3605	40	131	72	59	6	2	4	106	55	51	25	.....	3630
9	Chieuti . . . . .	1707	23	88	46	42	3	1	2	71	30	41	17	.....	1724
10	Ischitella . . . . .	4784	64	179	92	87	7	3	4	128	66	62	51	.....	4835
11	Lesina . . . . .	1950	17	72	35	37	4	1	3	87	43	44	15	.....	1935
12	Peschici . . . . .	2670	28	127	55	72	8	3	5	53	27	26	74	.....	2744
13	Pietra Montecorvino . . . . .	3640	46	151	85	66	.....	.....	.....	98	57	41	53	.....	3693
14	Poggio Imperiale . . . . .	2227	15	107	58	49	1	.....	1	89	39	50	18	.....	2245
15	Rignano Garganico . . . . .	1886	26	109	52	57	5	3	2	56	31	25	53	.....	1939
16	Rodi Garganico . . . . .	5726	35	195	111	84	1	1	.....	118	53	65	77	.....	5803
17	San Giovanni Rotondo . . . . .	8470	79	372	190	182	8	5	3	211	104	107	161	.....	8651
18	San Marco in Lamis . . . . .	15440	147	747	389	358	1	1	.....	489	254	235	258	.....	15698
19	San Marco la Catola . . . . .	4599	54	218	108	110	.....	.....	.....	131	72	59	87	.....	4686
20	San Nicandro Garganico . . . . .	8257	109	435	214	221	9	8	1	352	169	183	83	.....	8340
21	San Paolo di Civitate . . . . .	2659	27	118	70	48	.....	.....	.....	80	48	32	38	.....	2697
22	San Severo . . . . .	20382	199	846	426	420	41	19	22	797	427	370	49	.....	20431
23	Serracapriola . . . . .	5616	64	239	119	120	15	7	8	142	61	81	97	.....	5713
24	Torre Maggiore . . . . .	8425	95	399	197	202	3	2	1	219	118	101	180	.....	8605
25	Vico del Gargano . . . . .	3365	82	348	179	169	4	4	.....	231	103	128	117	.....	3482
	Isole di Tremiti * . . . . .	518	4	6	4	2	.....	.....	.....	16	13	3	.....	.....	508
TOTALE DEL CIRCONDARIO.		138598	1517	6143	3156	3007	146	73	73	4292	2163	2129	1851	.....	140449

\* Colonia pensile non eretta a comune, nè dipendente da alcun comune.

TAVOLA I. — MOVIMENTO PER COMUNI.

Anno 1882.

Foggia.

CIRCONDARI E DISTRETTI COMUNI	POPOLAZIONE 31 Dicembre 1881	MATRIMONI	NATI			NATI-MORTI			MORTI			Eccedenza		POPOLAZIONE 31 Dicembre 1882
			TOTALE	Maschi	Femmine	TOTALE	Maschi	Femmine	TOTALE	Maschi	Femmine	dei nati sui morti	dei morti sui nati	
<b>RIEPILOGO</b>														
11 BOVINO . . . . .	55109	576	2528	1294	1234	94	46	48	1421	742	679	1107	.....	56216
17 FOGGIA . . . . .	162560	1623	7166	3634	3532	312	184	128	5406	2809	2597	1760	.....	164320
25 SAN SEVERO . . . . .	138598	1517	6143	3136	3007	146	73	73	4292	2163	2129	1851	.....	140449
53 TOTALE DELLA PROVINCIA.	356267	3716	15837	8064	7773	552	303	249	11119	5714	5405	4718	.....	360985

**PROVINCIA DI FORLÌ.**

Circondario di Cesena.

1 Borghi . . . . .	2325	13	79	38	41	4	4	.....	85	50	35	.....	6	2315
2 Cesena . . . . .	38223	178	1527	759	768	35	25	10	1318	656	662	209	.....	38432
3 Cesenatico . . . . .	6577	24	280	138	142	7	5	2	167	79	88	113	.....	6690
4 Gambettola . . . . .	1883	16	78	38	40	1	1	.....	63	34	29	15	.....	1898
5 Gatteo . . . . .	3267	26	130	73	57	3	1	2	132	74	58	.....	2	3265
6 Longiano . . . . .	3587	33	153	82	71	3	2	1	113	51	62	40	.....	3627
7 Mercato Saraceno . . . . .	8755	42	417	203	214	1	.....	1	439	257	182	.....	22	8733
8 Montiano . . . . .	1736	8	66	35	31	2	.....	2	38	19	19	28	.....	1764
9 Roncolefreddo . . . . .	4174	40	162	82	80	8	4	4	126	66	60	36	.....	4210
10 Roversano . . . . .	1907	14	88	47	41	.....	.....	.....	52	26	26	36	.....	1943
11 San Mauro di Romagna . . . . .	2388	22	94	50	44	2	.....	2	85	44	41	9	.....	2397
12 Sarsina . . . . .	3339	7	130	81	49	1	1	.....	105	69	36	25	.....	3364
13 Savignano di Romagna . . . . .	4561	25	154	89	65	4	2	2	112	64	48	42	.....	4603
14 Sogliano al Rubicone . . . . .	6582	24	255	123	132	2	2	.....	235	104	131	20	.....	6602
TOTALE DEL CIRCONDARIO.	89304	472	3613	1838	1775	73	47	26	3070	1593	1477	543	.....	89847

Circondario di Forlì.

1 Bertinoro . . . . .	6988	21	241	128	118	12	8	4	183	90	93	58	.....	7046
2 Civitella di Romagna . . . . .	5300	18	211	118	93	15	6	9	179	96	83	32	.....	5332
3 Fiumana . . . . .	1032	6	49	28	21	.....	.....	.....	34	16	18	15	.....	1047
4 Forlì . . . . .	40934	280	1296	648	648	41	28	13	1067	545	522	229	.....	41165
5 Forlimpopoli . . . . .	5510	20	206	95	111	7	4	3	125	63	62	81	.....	5591
6 Meldola . . . . .	6281	32	249	140	109	9	5	4	205	89	116	44	.....	6325
7 Mortano . . . . .	1984	17	78	41	37	3	1	2	32	9	23	46	.....	2030
8 Predappio . . . . .	3326	18	147	68	79	8	5	3	106	66	40	41	.....	3367
9 Teodorano . . . . .	2996	8	117	55	62	3	3	.....	88	48	40	29	.....	3025
TOTALE DEL CIRCONDARIO.	74351	420	2594	1321	1273	98	60	38	2019	1022	997	575	.....	74926

Circondario di Rimini.

1 Coriano . . . . .	5563	31	211	121	90	.....	.....	.....	171	88	83	40	.....	5603
2 Gemmano . . . . .	2422	8	81	32	49	8	3	5	67	31	36	14	.....	2436
3 Misano in Villa Vittoria . . . . .	2733	16	117	64	53	8	5	3	70	41	29	47	.....	2780
4 Mondaino . . . . .	1877	9	86	48	38	2	1	1	68	28	40	18	.....	1895
5 Monte Colombo . . . . .	2052	24	102	49	53	5	5	.....	60	23	37	42	.....	2094
6 Monte Fiorito . . . . .	2895	18	148	82	66	.....	.....	.....	103	45	58	45	.....	2940
7 Monte Gridolfo . . . . .	1035	2	46	22	24	1	.....	1	38	22	16	8	.....	1043
8 Montescudo . . . . .	2812	15	104	50	54	7	5	2	90	37	53	14	.....	2826
9 Morciano di Romagna . . . . .	1732	15	71	42	29	4	4	.....	69	40	29	2	.....	1734
10 Poggio Berni . . . . .	1511	7	56	29	27	.....	.....	.....	54	27	27	2	.....	1513
11 Rimini . . . . .	37078	233	1488	764	724	49	27	22	1318	675	643	170	.....	37248
12 Saludecio . . . . .	4063	25	160	75	85	10	5	5	114	54	60	46	.....	4109
13 San Clemente . . . . .	2681	28	117	65	52	16	10	6	76	41	35	41	.....	2722
14 San Giovanni in Marignano . . . . .	5916	45	237	126	111	2	1	1	143	83	60	94	.....	6010
15 Sant'Arcangelo di Romagna . . . . .	8401	34	323	174	149	6	3	3	269	138	131	54	.....	8455
16 Scorticata . . . . .	1121	4	50	21	29	.....	.....	.....	42	23	19	8	.....	1129
17 Verucchio . . . . .	3563	13	139	65	74	.....	.....	.....	129	74	55	10	.....	3573
TOTALE DEL CIRCONDARIO.	87455	527	3536	1829	1707	118	69	49	2881	1470	1411	655	.....	88110

**RIEPILOGO**

14 CESENA . . . . .	89304	472	3613	1838	1775	73	47	26	3070	1593	1477	543	.....	89847
9 FORLÌ . . . . .	74351	420	2594	1321	1273	98	60	38	2019	1022	997	575	.....	74926
17 RIMINI . . . . .	87455	527	3536	1829	1707	118	69	49	2881	1470	1411	655	.....	88110
40 TOTALE DELLA PROVINCIA.	251110	1419	9743	4988	4755	289	176	113	7970	4085	3885	1773	.....	252883

TAVOLA I. — MOVIMENTO PER COMUNI.

Anno 1882.

Genova.

CIRCONDARI E DISTRETTI — COMUNI	POPOLAZIONE 31 Dicembre 1881	MATRIMONI	NATI			NATI-MORTI			MORTI			Eccedenza		POPOLAZIONE 31 Dicembre 1882	
			TOTALE	Maschi	Femmine	TOTALE	Maschi	Femmine	TOTALE	Maschi	Femmine	dei nati sui morti	dei morti sui nati		
Circondario di Albenga.															
1	Alasio. . . . .	5200	36	150	75	75	1	1	.....	117	49	68	33	.....	5233
2	Albenga. . . . .	4727	31	143	67	76	7	3	4	108	63	45	35	.....	4762
3	Andora. . . . .	1858	12	42	22	20	1	.....	1	38	19	19	4	.....	1862
4	Arnasco. . . . .	555	4	12	7	5	.....	.....	.....	11	3	8	1	.....	556
5	Balestrino. . . . .	926	5	27	12	15	.....	.....	.....	11	6	5	16	.....	942
6	Bardineto. . . . .	1044	5	32	19	13	1	1	.....	17	11	6	15	.....	1059
7	Bardino Nuovo. . . . .	532	2	18	6	12	.....	.....	.....	14	6	8	4	.....	536
8	Bardino Vecchio. . . . .	373	1	13	6	7	.....	.....	.....	18	11	7	.....	5	368
9	Boissano. . . . .	425	1	6	4	2	2	2	.....	10	4	6	.....	4	421
10	Borghetto Santo Spirito. . . . .	650	3	17	10	7	1	1	.....	11	6	5	6	.....	656
11	Borgio. . . . .	447	.....	9	7	2	.....	.....	.....	6	3	3	3	.....	450
12	Calice Ligure. . . . .	1576	5	49	27	22	1	.....	1	51	30	21	.....	2	1574
13	Calizzano. . . . .	2886	27	111	56	55	.....	.....	.....	52	24	28	59	.....	2945
14	Campochiesa. . . . .	510	2	10	5	5	.....	.....	.....	7	2	5	3	.....	513
15	Casanova Lerrone. . . . .	1269	11	41	19	22	1	.....	1	24	10	14	17	.....	1286
16	Castelbianco. . . . .	800	4	30	18	12	.....	.....	.....	27	12	15	3	.....	803
17	Castelvecchio di Rocca Barbena. . . . .	644	3	9	5	4	.....	.....	.....	17	14	3	.....	8	636
18	Cenesi. . . . .	163	1	2	2	.....	.....	.....	.....	4	1	3	.....	2	161
19	Ceriale. . . . .	1089	8	18	8	10	.....	.....	.....	16	9	7	2	.....	1091
20	Cisano sul Neva. . . . .	440	2	2	1	1	.....	.....	.....	15	3	12	.....	13	427
21	Erlì. . . . .	681	4	30	19	11	1	1	.....	17	7	10	13	.....	694
22	Finale Borgo. . . . .	3927	17	91	57	34	1	.....	1	113	72	41	.....	22	3905
23	Finale Marina. . . . .	3258	17	101	56	45	6	5	1	84	56	28	17	.....	3275
24	Finale Pia. . . . .	1839	11	62	32	30	.....	.....	.....	46	30	16	16	.....	1855
25	Garlanda. . . . .	669	4	23	12	11	2	1	1	8	5	3	15	.....	684
26	Giustenice. . . . .	876	4	33	17	16	.....	.....	.....	11	7	4	22	.....	878
27	Laigueglia. . . . .	938	6	28	15	13	2	.....	2	30	13	17	.....	2	936
28	Loano. . . . .	3977	21	103	68	35	1	.....	1	90	43	47	13	.....	3990
29	Magliolo. . . . .	1137	7	34	17	17	.....	.....	.....	25	9	16	9	.....	1146
30	Massimino. . . . .	432	4	14	7	7	.....	.....	.....	19	12	7	.....	5	427
31	Nasino. . . . .	737	3	15	8	7	.....	.....	.....	13	8	5	2	.....	739
32	Orco. . . . .	500	3	13	8	5	1	1	.....	21	14	7	.....	8	492
33	Orco Feglino. . . . .	1027	13	35	17	18	.....	.....	.....	23	17	6	12	.....	1039
34	Ortovero. . . . .	741	1	24	13	11	1	1	.....	26	10	16	.....	2	739
35	Pietra Ligure. . . . .	2007	15	57	28	29	6	5	1	43	25	18	14	.....	2021
36	Ranzi Pietra. . . . .	324	2	14	3	11	.....	.....	.....	12	7	5	2	.....	326
37	Rialto. . . . .	863	5	30	21	9	2	2	.....	42	16	26	.....	12	851
38	Stellanello. . . . .	1745	14	43	20	23	.....	.....	.....	50	25	25	.....	7	1738
39	Testicco. . . . .	338	.....	5	2	3	.....	.....	.....	4	2	2	1	.....	339
40	Toirano. . . . .	1138	5	17	6	11	.....	.....	.....	17	7	10	.....	.....	1138
41	Tovo San Giacomo. . . . .	619	6	15	8	7	.....	.....	.....	16	10	6	.....	1	618
42	Vellejo. . . . .	811	9	21	14	7	3	2	1	18	9	7	5	.....	816
43	Vendone. . . . .	545	9	14	6	8	1	1	.....	11	4	7	3	.....	548
44	Verezzi. . . . .	329	.....	15	9	6	.....	.....	.....	6	3	3	9	.....	338
45	Villanova d'Albenga. . . . .	1149	4	37	18	19	1	.....	1	23	12	11	14	.....	1163
46	Zuccarello. . . . .	805	8	23	12	11	1	.....	1	16	7	9	7	.....	812
TOTALE DEL CIRCONDARIO.		57506	355	1638	869	769	44	27	17	1356	716	640	282	.....	57788

Circondario di Chiavari.

1	Borzonasca. . . . .	4236	19	145	82	63	4	4	.....	77	35	42	68	.....	4304
2	Carasco. . . . .	1853	7	61	18	43	6	4	2	39	18	21	22	.....	1875
3	Casarza Ligure. . . . .	2022	19	88	40	48	.....	.....	.....	56	26	30	32	.....	2054
4	Castiglione Chiavarese. . . . .	2300	19	100	52	48	1	.....	1	69	34	35	31	.....	2331
5	Chiavari. . . . .	11940	71	341	168	173	14	9	5	312	162	150	29	.....	11969
6	Cicagna. . . . .	2450	12	62	37	25	2	2	.....	44	22	22	18	.....	2468
7	Cogorno. . . . .	3804	21	129	72	57	3	3	.....	98	50	48	31	.....	3835
8	Coreglia di Fontanabona. . . . .	1024	9	16	4	12	.....	.....	.....	9	1	8	7	.....	1031
9	Favale di Malvaro. . . . .	1726	7	46	21	25	.....	.....	.....	39	13	26	7	.....	1733
10	Lavagna. . . . .	6975	50	226	122	104	7	5	2	158	84	74	68	.....	7043
11	Lorsica. . . . .	1841	11	49	21	28	.....	.....	.....	45	23	22	4	.....	1845
12	Lumarzo. . . . .	2978	21	96	58	38	1	1	.....	57	31	26	39	.....	3017
13	Maissana. . . . .	2823	12	63	35	28	6	3	3	75	34	41	.....	12	2811
14	Mezzanego. . . . .	1989	11	50	22	28	1	1	.....	37	21	16	13	.....	2002
15	Mocenesi. . . . .	2227	12	57	29	28	2	.....	2	34	15	19	23	.....	2250
16	Moneglia. . . . .	2234	11	77	34	43	.....	.....	.....	53	28	25	24	.....	2258

TAVOLA I. — MOVIMENTO PER COMUNI.

Anno 1882.

Genova.

CIRCONDARI E DISTRETTI COMUNI	POPOLAZIONE 31 Dicembre 1881	MATRIMONI	NATI			NATI-MORTI			MORTI			Eccedenza		POPOLAZIONE 31 Dicembre 1882
			TOTALE	Maschi	Femmine	TOTALE	Maschi	Femmine	TOTALE	Maschi	Femmine	dei nati sui morti	dei morti sui nati	
17 Nè . . . . .	4075	17	124	55	69	.....	.....	.....	83	47	36	41	.....	4116
18 Neirone . . . . .	3149	26	94	59	35	4	2	2	71	31	40	23	.....	3172
19 Orero . . . . .	1451	7	35	15	20	2	2	.....	22	13	9	13	.....	1464
20 Portofino . . . . .	1125	5	26	14	12	.....	.....	.....	23	8	15	3	.....	1128
21 Rapallo . . . . .	10179	72	315	164	151	2	2	.....	198	91	107	117	.....	10296
22 San Colombano Certenoli . . . . .	4146	28	108	55	53	3	2	1	75	39	36	33	.....	4179
23 San Rufino di Levi . . . . .	1532	8	35	16	19	1	1	.....	32	12	20	3	.....	1535
24 Santa Margherita Ligure . . . . .	7262	48	204	101	103	11	6	5	162	72	90	42	.....	7304
25 Santo Stefano d'Aveto . . . . .	5280	36	182	97	85	.....	.....	.....	119	57	62	63	.....	5343
26 Sestri Levante . . . . .	9650	57	408	209	205	1	1	.....	215	136	79	193	.....	9843
27 Varese Ligure . . . . .	7556	58	255	133	122	6	1	5	193	97	96	62	.....	7618
28 Zoagli . . . . .	3039	25	71	32	39	.....	.....	.....	67	24	43	4	.....	3043
TOTALE DEL CIRCONDARIO.	110866	699	3463	1759	1704	77	49	28	2462	1224	1238	1001	.....	111867

Circondario di Genova.

1 Apprizzione . . . . .	2403	21	92	46	46	.....	.....	.....	36	14	22	56	.....	2459
2 Arenzano . . . . .	3655	26	123	66	57	3	1	2	97	46	51	26	.....	3681
3 Avegno . . . . .	2119	12	55	30	25	.....	.....	.....	57	26	31	.....	2	2117
4 Bargagli . . . . .	3154	18	111	52	59	10	8	2	91	48	43	20	.....	3174
5 Bavari . . . . .	2835	27	90	49	41	2	1	1	40	21	19	50	.....	2885
6 Bogliasco . . . . .	1834	15	56	30	26	.....	.....	.....	37	19	18	19	.....	1853
7 Bolzaneto . . . . .	3948	21	137	72	65	2	1	1	114	53	61	23	.....	3971
8 Borzoli . . . . .	3481	18	124	53	71	.....	.....	.....	78	35	43	46	.....	3527
9 Busalla . . . . .	3349	24	111	60	51	6	4	2	83	36	47	28	.....	3377
10 Camogli . . . . .	8912	63	272	138	134	16	9	7	237	101	136	35	.....	8947
11 Campofreddo . . . . .	3680	31	171	90	81	.....	.....	.....	77	41	36	94	.....	3774
12 Campomorone . . . . .	4684	27	149	77	72	.....	.....	.....	120	55	65	29	.....	4713
13 Canepa . . . . .	1730	22	74	40	34	2	1	1	76	39	37	.....	2	1728
14 Capraia (Isola) . . . . .	801	7	7	5	2	.....	.....	.....	16	7	9	.....	9	792
15 Casella . . . . .	1887	11	55	24	31	5	3	2	40	12	28	15	.....	1902
16 Ceranesi . . . . .	3475	14	96	44	52	.....	.....	.....	107	60	47	.....	11	3464
17 Cornigliano Ligure . . . . .	4761	43	154	83	71	2	1	1	93	47	46	61	.....	4822
18 Croceneschi . . . . .	3514	22	120	61	59	5	3	2	72	33	39	48	.....	3562
19 Genova . . . . .	179515	1198	5217	2655	2562	317	178	139	4373	2177	2196	844	.....	180359
20 Isola del Cantone . . . . .	3186	25	103	61	42	2	2	.....	85	45	40	18	.....	3204
21 Masone . . . . .	3016	32	136	62	74	5	1	4	47	28	19	89	.....	3105
22 Mele . . . . .	2860	21	94	49	45	1	.....	1	84	38	46	10	.....	2870
23 Mignanego . . . . .	2619	26	63	33	30	4	3	1	53	22	31	10	.....	2629
24 Molassana . . . . .	1936	18	84	39	45	.....	.....	.....	26	12	14	58	.....	1994
25 Montebruno . . . . .	937	8	24	11	13	1	.....	1	26	15	11	.....	2	935
26 Montoggio . . . . .	3858	25	113	63	50	.....	.....	.....	79	36	43	34	.....	3892
27 Nervi . . . . .	5486	47	174	84	90	12	6	6	148	78	70	26	.....	5512
28 Pegli . . . . .	7066	44	224	120	104	12	6	6	158	80	78	66	.....	7132
29 Pieve di Sori . . . . .	1781	10	49	21	28	1	1	.....	45	22	23	4	.....	1785
30 Pontedecimo . . . . .	3607	25	146	67	79	.....	.....	.....	137	75	62	9	.....	3616
31 Prà . . . . .	5286	59	194	104	90	6	4	2	106	53	53	88	.....	5374
32 Propata . . . . .	751	6	55	26	29	2	2	.....	46	19	27	9	.....	760
33 Quarto al Mare . . . . .	2868	22	112	56	56	2	1	1	49	21	28	63	.....	2934
34 Quinto al Mare . . . . .	2240	21	73	42	31	5	5	.....	66	40	26	7	.....	2247
35 Recco . . . . .	4994	30	169	90	79	3	1	2	119	58	61	50	.....	5044
36 Rivarolo Ligure . . . . .	8941	60	339	160	179	26	17	9	305	156	149	34	.....	8975
37 Ronco Scrivia . . . . .	3035	20	109	55	54	2	1	1	108	50	58	1	.....	3036
38 Rossiglione . . . . .	3244	18	148	77	71	2	1	1	97	44	53	51	.....	3295
39 Rosso . . . . .	3090	10	132	83	49	5	4	1	78	49	29	54	.....	3144
40 San Giovanni Battista . . . . .	1723	7	61	33	28	.....	.....	.....	41	17	24	20	.....	1743
41 San Pier d'Arena . . . . .	22028	180	799	427	372	38	22	16	592	322	270	207	.....	22235
42 San Quirico in Val Polcevera . . . . .	2916	12	83	42	41	.....	.....	.....	104	51	53	.....	21	2895
43 Sant'Illario Ligure . . . . .	1413	12	52	34	18	2	.....	2	51	31	20	1	.....	1414
44 Sant'Occhese . . . . .	3882	26	138	68	70	.....	.....	.....	89	41	48	49	.....	3931
45 Savignone . . . . .	4023	19	116	62	54	3	3	.....	83	47	36	33	.....	4056
46 Serra Riccò . . . . .	4512	34	150	71	79	1	.....	1	106	52	54	44	.....	4556
47 Sestri Ponente . . . . .	10872	83	392	201	191	16	12	4	232	105	127	160	.....	11032
48 Sori . . . . .	2142	20	61	30	31	3	2	1	42	19	23	19	.....	2161
49 Struppa . . . . .	3267	30	104	52	52	1	.....	1	76	44	32	28	.....	3295
50 Torriglia . . . . .	4916	29	193	108	85	3	1	2	106	58	48	87	.....	5003
51 Tribogna . . . . .	1064	10	41	26	15	2	.....	2	21	12	9	20	.....	1084
52 Uscio . . . . .	2346	17	94	54	40	7	3	4	100	59	41	.....	6	2340
53 Voltri . . . . .	13621	97	488	244	244	21	12	9	314	148	166	174	.....	13795
TOTALE DEL CIRCONDARIO.	389263	2723	12527	6430	6097	558	320	238	9663	4817	4846	2864	.....	392127

TAVOLA I. — MOVIMENTO PER COMUNI.

Anno 1882.

Genova.

CIRCONDARI E DISTRETTI COMUNI	POPOLAZIONE 31 Dicembre 1881	MATRIMONI	NATI			NATI-MORTI			MORTI			Eccedenza		POPOLAZIONE 31 Dicembre 1882
			TOTALE	Maschi	Femmine	TOTALE	Maschi	Femmine	TOTALE	Maschi	Femmine	dei nati sui morti	dei morti sui nati	
Circondario di Savona.														
1 Albissola Marina . . . . .	1895	5	62	38	24	.....	.....	.....	44	13	31	18	.....	1913
2 Albissola Superiore . . . . .	2156	14	76	34	42	1	1	.....	70	44	26	6	.....	2162
3 Altare . . . . .	2176	15	69	40	29	.....	.....	.....	45	26	19	24	.....	2200
4 Bergoggi . . . . .	579	6	16	7	9	.....	.....	.....	19	13	6	.....	3	576
5 Biestro . . . . .	577	4	18	11	7	.....	.....	.....	18	9	9	.....	.....	577
6 Bormida . . . . .	961	9	38	23	15	.....	.....	.....	29	16	13	9	.....	970
7 Brovida . . . . .	443	2	14	6	8	.....	.....	.....	18	7	11	.....	4	439
8 Cairo Montenotte . . . . .	4497	31	165	87	78	13	5	8	123	61	62	42	.....	4539
9 Carcare . . . . .	1371	11	43	26	17	.....	.....	.....	40	21	19	3	.....	1374
10 Celle Ligure . . . . .	2206	22	76	42	34	.....	.....	.....	83	47	36	.....	7	2199
11 Cengio . . . . .	936	2	46	28	18	1	.....	1	27	15	12	19	.....	955
12 Cogoleto . . . . .	2494	17	100	54	46	.....	.....	.....	54	29	25	46	.....	2540
13 Cosseria . . . . .	1036	5	27	11	16	.....	.....	.....	28	15	13	.....	1	1035
14 Dego . . . . .	2012	22	76	41	35	.....	.....	.....	40	27	13	36	.....	2048
15 Ellera . . . . .	879	7	35	18	17	.....	.....	.....	24	13	11	11	.....	890
16 Giusvalla . . . . .	944	14	36	22	14	.....	.....	.....	17	10	7	19	.....	963
17 Mallare . . . . .	1707	9	74	32	42	1	1	.....	41	23	18	33	.....	1740
18 Martina Oba . . . . .	1839	17	61	32	29	.....	.....	.....	28	15	13	33	.....	1872
19 Millesimo . . . . .	1281	15	48	25	23	.....	.....	.....	27	13	14	21	.....	1302
20 Mioglia . . . . .	1049	10	38	22	16	4	3	1	22	10	12	16	.....	1065
21 Murialdo . . . . .	1979	9	74	39	35	2	1	1	51	33	18	23	.....	2002
22 Noli . . . . .	1865	12	57	25	32	4	2	2	52	27	25	5	.....	1870
23 Olba . . . . .	485	1	22	10	12	.....	.....	.....	11	4	7	11	.....	496
24 Osligia . . . . .	1142	8	33	11	22	.....	.....	.....	20	10	10	13	.....	1155
25 Pallare . . . . .	573	2	38	19	19	.....	.....	.....	30	19	11	8	.....	581
26 Piana Crixia . . . . .	1224	9	35	17	18	4	3	1	34	15	19	1	.....	1225
27 Plodio . . . . .	363	.....	15	11	4	.....	.....	.....	8	3	5	7	.....	370
28 Pontinvrea . . . . .	914	4	30	19	11	.....	.....	.....	23	10	13	7	.....	921
29 Quiliano . . . . .	4021	37	158	87	71	12	5	7	139	80	59	19	.....	4040
30 Roccaignale . . . . .	1118	13	37	22	15	2	2	.....	26	18	10	11	.....	1169
31 Rocchetta Cengio . . . . .	306	.....	8	5	3	.....	.....	.....	9	5	4	.....	1	305
32 Santa Giulia . . . . .	729	7	21	15	6	.....	.....	.....	14	8	6	7	.....	736
33 Sassetto . . . . .	4045	38	122	57	65	9	6	3	78	44	34	44	.....	4089
34 Savona . . . . .	29614	196	1086	558	528	33	19	14	736	376	360	350	.....	29964
35 Segno . . . . .	916	5	19	13	6	.....	.....	.....	32	17	15	.....	13	903
36 Spotorno . . . . .	1277	7	44	25	19	.....	.....	.....	34	21	13	10	.....	1287
37 Stella . . . . .	3207	33	117	56	61	1	1	.....	86	37	49	31	.....	3298
38 Tiglieto . . . . .	1222	7	51	25	26	.....	.....	.....	21	8	13	30	.....	1252
39 Vado . . . . .	1789	14	63	37	26	5	3	2	54	27	27	9	.....	1798
40 Varazze . . . . .	8237	75	259	129	130	4	4	.....	200	86	114	59	.....	8296
41 Vezzi Portio . . . . .	859	7	30	21	9	.....	.....	.....	35	16	19	.....	5	854
TOTALE DEL CIRCONDARIO.	97023	721	3437	1800	1637	97	56	41	2490	1289	1201	947	.....	97970

Circondario di Spezia (Levante).

1 Ameglia . . . . .	2209	17	88	48	40	5	4	1	44	21	23	44	.....	2253
2 Arcola . . . . .	5018	47	196	92	104	3	3	.....	112	59	53	84	.....	5102
3 Beverino . . . . .	2543	18	96	40	56	1	1	.....	66	28	38	30	.....	2573
4 Bolano . . . . .	1898	10	70	30	40	5	3	2	40	23	17	30	.....	1928
5 Bonassola . . . . .	1150	4	48	23	25	2	.....	2	32	14	18	16	.....	1146
6 Borghetto di Vara . . . . .	1808	10	63	30	33	1	1	.....	59	31	28	4	.....	1812
7 Brugnato . . . . .	938	6	30	16	14	.....	.....	.....	24	11	13	6	.....	944
8 Carro . . . . .	1779	9	51	28	23	4	4	.....	49	20	29	2	.....	1781
9 Carradano . . . . .	1294	9	52	28	24	.....	.....	.....	37	22	15	15	.....	1309
10 Castelnuovo di Magra . . . . .	3194	26	128	65	63	.....	.....	.....	63	38	25	65	.....	3259
11 Deiva . . . . .	1069	8	43	17	26	1	.....	1	48	21	27	.....	5	1064
12 Follo . . . . .	2511	19	89	49	40	1	1	.....	57	35	22	32	.....	2543
13 Eramura . . . . .	1109	7	39	21	18	.....	.....	.....	33	18	15	6	.....	1115
14 Lerici . . . . .	6071	38	206	109	97	5	3	2	136	71	65	70	.....	6141
15 Levanto . . . . .	4416	32	156	78	78	.....	.....	.....	109	55	54	47	.....	4463
16 Monterosso al Mare . . . . .	1823	22	76	36	40	5	2	3	30	15	15	46	.....	1869
17 Ortonovo . . . . .	2602	10	83	41	42	7	6	1	90	40	50	.....	7	2595
18 Pignone . . . . .	1144	7	39	23	16	.....	.....	.....	26	16	10	13	.....	1157
19 Portovenere . . . . .	3905	22	121	68	53	2	2	.....	58	27	31	63	.....	3968
20 Riccò del Golfo di Spezia . . . . .	2428	21	91	51	40	2	.....	2	71	36	35	20	.....	2448
21 Riomaggiore . . . . .	2990	15	139	66	73	3	3	.....	81	48	33	58	.....	3048
22 Santo Stefano di Magra . . . . .	2183	15	80	39	41	7	5	2	59	33	26	21	.....	2204
23 Sarzana . . . . .	9845	62	314	152	162	.....	.....	.....	249	115	136	65	.....	9910
24 Sesta Godano . . . . .	3866	30	156	71	85	5	5	.....	99	52	47	57	.....	3923
25 Spezia . . . . .	30732	213	1201	607	594	67	33	34	899	472	427	302	.....	31034





TAVOLA I. — MOVIMENTO PER COMUNI

Anno 1882.

Girgenti.

CIRCONDARI E DISTRETTI — COMUNI	POPOLAZIONE 31 Dicembre 1881	MATRIMONI	N A T I			NATI-MORTI			M O R T I			Eccedenza		POPOLAZIONE 31 Dicembre 1882
			TOTALE	Maschi	Femmine	TOTALE	Maschi	Femmine	TOTALE	Maschi	Femmine	dei nati sui morti	dei morti sui nati	
<b>Circondario di Sciacca.</b>														
1 Caltabellotta . . . . .	6900	74	321	175	146	3	2	1	205	96	109	116	.....	7016
2 Menfi . . . . .	10662	113	459	212	247	10	5	5	317	174	143	142	.....	10204
3 Montevago . . . . .	3216	26	122	69	53	.....	.....	.....	140	85	55	.....	18	3198
4 Sambuca Zabut . . . . .	9554	109	384	181	203	3	2	1	279	132	147	105	.....	9459
5 Santa Margherita di Belice . . . . .	7523	89	386	202	184	17	8	9	324	151	173	62	.....	7585
6 Sciacca . . . . .	22195	166	841	429	412	24	17	7	514	262	252	327	.....	22522
<b>TOTALE DEL CIRCONDARIO.</b>	<b>59250</b>	<b>577</b>	<b>2513</b>	<b>1268</b>	<b>1245</b>	<b>57</b>	<b>34</b>	<b>23</b>	<b>1779</b>	<b>900</b>	<b>879</b>	<b>734</b>	<b>.....</b>	<b>59984</b>
<b>RIEPILOGO.</b>														
13 BIVONA . . . . .	63634	622	2983	1555	1428	64	38	26	1834	944	890	1149	.....	64783
22 GIRGENTI . . . . .	189603	1634	8922	4682	4240	341	205	136	5440	2781	2659	3482	.....	193085
6 SCIACCA . . . . .	59250	577	2513	1268	1245	57	34	23	1779	900	879	734	.....	59984
41 <b>TOTALE DELLA PROVINCIA.</b>	<b>312487</b>	<b>2833</b>	<b>14418</b>	<b>7505</b>	<b>6913</b>	<b>462</b>	<b>277</b>	<b>185</b>	<b>9053</b>	<b>4625</b>	<b>4428</b>	<b>5365</b>	<b>.....</b>	<b>317852</b>

PROVINCIA DI GROSSETO.

Circondario unico di Grosseto.

1 Arcidosso . . . . .	6553	67	321	175	146	20	10	10	268	148	120	53	.....	6606
2 Campagnatico . . . . .	5366	34	196	108	88	8	7	1	118	65	53	78	.....	5444
3 Castel del Piano . . . . .	6058	60	295	161	134	2	.....	2	146	76	70	149	.....	6207
4 Castiglione della Pescaja . . . . .	3501	27	107	63	44	1	1	.....	109	64	45	.....	2	3499
5 Cinigiano . . . . .	4340	36	182	94	88	7	3	4	187	115	72	.....	5	4335
6 Gavorrano . . . . .	6133	43	205	116	89	3	3	.....	166	92	74	39	.....	6172
7 Grosseto . . . . .	7371	61	175	102	73	11	8	3	208	143	65	.....	33	7338
8 Isola del Giglio . . . . .	2114	12	73	36	37	3	1	2	36	19	17	37	.....	2151
9 Magliano in Toscana . . . . .	2374	10	66	35	31	1	1	.....	29	15	14	37	.....	2411
10 Manciano . . . . .	4932	36	166	84	82	10	9	1	147	88	59	19	.....	4951
11 Massa Marittima . . . . .	13348	144	537	263	274	27	12	15	366	209	157	171	.....	13519
12 Monte Argentario . . . . .	5848	61	239	123	116	1	1	.....	79	45	34	160	.....	6008
13 Montieri . . . . .	4159	33	165	98	67	8	4	4	101	56	45	64	.....	4223
14 Orbetello . . . . .	7056	29	157	89	68	1	1	.....	178	105	73	.....	21	7035
15 Pitigliano . . . . .	4519	32	187	108	79	9	8	1	96	63	33	91	.....	4610
16 Roccalbegna . . . . .	4555	53	225	117	108	8	1	7	202	105	97	23	.....	4578
17 Roccastrada . . . . .	8206	38	283	150	133	10	9	1	164	79	85	119	.....	8325
18 Santa Fiora . . . . .	6303	60	338	156	182	15	6	9	206	95	111	132	.....	6435
19 Scansano . . . . .	5523	63	211	96	115	14	12	2	133	87	46	78	.....	5601
20 Sorano . . . . .	6036	52	264	135	129	6	1	5	192	103	89	72	.....	6108
20 <b>TOTALE DELLA PROVINCIA.</b>	<b>114295</b>	<b>951</b>	<b>4392</b>	<b>2309</b>	<b>2083</b>	<b>165</b>	<b>98</b>	<b>67</b>	<b>3131</b>	<b>1772</b>	<b>1359</b>	<b>1261</b>	<b>.....</b>	<b>115556</b>

PROVINCIA DI LECCE.

(TERRA D'OTRANTO).

Circondario di Brindisi.

1 Brindisi . . . . .	16719	142	629	317	312	26	18	8	497	246	251	132	.....	16851
2 Carovigno . . . . .	5089	38	210	110	100	.....	.....	.....	267	117	150	.....	57	5032
3 Ceglie Messapica . . . . .	14557	118	687	346	341	47	24	23	690	341	349	.....	3	14554
4 Erchie . . . . .	3050	24	114	67	47	.....	.....	.....	118	61	57	.....	4	3046
5 Francavilla Fontana . . . . .	18209	130	780	381	349	50	36	14	559	281	278	171	.....	18380
6 Guagnano . . . . .	2307	30	118	52	66	.....	.....	.....	78	38	40	.....	.....	2347
7 Latiano . . . . .	6867	39	351	162	169	4	4	.....	332	166	166	.....	1	6866
8 Mesagne . . . . .	9229	79	424	219	205	9	6	3	380	185	195	44	.....	9273
9 Oria . . . . .	8173	51	329	174	155	19	8	11	299	162	137	30	.....	8203
10 Ostuni . . . . .	18226	127	685	365	320	.....	.....	.....	648	326	322	37	.....	18263
11 Salice Salentino . . . . .	3030	22	130	56	74	1	.....	1	96	50	46	34	.....	3064
12 San Donaci . . . . .	1515	12	74	49	25	3	2	1	46	23	23	28	.....	1543
13 San Pancrazio Salentino . . . . .	2658	29	127	71	56	9	4	5	101	53	48	26	.....	2684
14 San Vito de' Normanni . . . . .	8512	74	353	197	156	19	10	9	307	164	143	46	.....	8558
15 Torre Santa Susanna . . . . .	3507	29	181	83	98	2	2	.....	184	101	83	.....	3	3504
16 Veglie . . . . .	2711	28	116	68	48	1	1	.....	86	45	41	30	.....	2741
<b>TOTALE DEL CIRCONDARIO.</b>	<b>124359</b>	<b>972</b>	<b>5238</b>	<b>2717</b>	<b>2521</b>	<b>190</b>	<b>115</b>	<b>75</b>	<b>4688</b>	<b>2359</b>	<b>2329</b>	<b>550</b>	<b>.....</b>	<b>124909</b>

TAVOLA I. — MOVIMENTO PER COMUNI.

Lecce.

Anno 1882.

CIRCONDARI E DISTRETTI COMUNI	POPOLAZIONE 31 Dicembre 1881	MATRIMONI	NATI			NATI-MORTI			MORTI			Eccedenza		POPOLAZIONE 31 Dicembre 1882
			TOTALE	Maschi	Femmine	TOTALE	Maschi	Femmine	TOTALE	Maschi	Femmine	dei nati sui morti	dei morti sui nati	
Circondario di Gallipoli.														
1 Aequaria del Capo . . . . .	1668	14	55	28	27	.....	.....	.....	59	28	31	.....	4	1664
2 Alessano . . . . .	3167	20	121	62	59	3	2	1	74	32	42	47	.....	3214
3 Aezio . . . . .	3532	23	165	71	94	9	6	3	108	47	61	57	.....	3589
4 Aliste . . . . .	2153	9	76	40	36	2	1	1	84	46	38	.....	8	2145
5 Andrano . . . . .	1771	8	74	40	34	.....	.....	.....	68	32	36	6	.....	1777
6 Aradeo . . . . .	2322	19	110	59	51	5	3	2	77	39	38	33	.....	2355
7 Casarano . . . . .	4839	27	183	101	82	2	1	1	146	82	64	37	.....	4876
8 Castrignano del Capo . . . . .	2871	27	114	57	57	2	.....	2	75	35	40	39	.....	2910
9 Corsano . . . . .	1343	12	50	18	32	.....	.....	.....	42	16	26	8	.....	1351
10 Cursi . . . . .	1256	13	62	30	32	.....	.....	.....	43	22	21	19	.....	1275
11 Diso . . . . .	2315	19	122	64	58	.....	.....	.....	68	38	30	54	.....	2369
12 Gagliano del Capo . . . . .	2136	15	84	44	40	.....	.....	.....	61	25	36	23	.....	2159
13 Gatone . . . . .	6198	48	253	126	127	13	6	7	216	94	122	37	.....	6235
14 Gallipoli . . . . .	10687	79	374	203	171	18	9	9	372	171	201	2	.....	10689
15 Guggianello . . . . .	689	4	31	17	14	.....	.....	.....	28	12	16	3	.....	692
16 Maglie . . . . .	6705	60	231	113	118	.....	.....	.....	177	94	83	54	.....	6759
17 Matino . . . . .	3811	26	165	88	77	.....	.....	.....	180	85	95	.....	15	3796
18 Migliano . . . . .	1276	9	48	27	21	.....	.....	.....	34	16	18	14	.....	1290
19 Minervino di Lecce . . . . .	3539	31	172	100	72	.....	.....	.....	99	50	49	73	.....	3612
20 Montesano Salentino . . . . .	838	7	45	20	25	.....	.....	.....	34	14	20	11	.....	849
21 Morciano di Leuca . . . . .	1191	10	48	24	24	.....	.....	.....	33	19	14	15	.....	1206
22 Muro Leccese . . . . .	2374	20	114	62	52	.....	.....	.....	84	46	38	30	.....	2404
23 Nardò . . . . .	10683	97	414	209	205	22	12	10	267	138	129	147	.....	10830
24 Névino . . . . .	2107	16	89	44	45	.....	.....	.....	87	44	43	2	.....	2109
25 Nociglia . . . . .	3347	19	116	51	65	.....	.....	.....	66	33	33	50	.....	3397
26 Ortelle . . . . .	2186	16	86	49	37	.....	.....	.....	57	25	32	29	.....	2215
27 Parabita . . . . .	3246	20	116	52	64	2	.....	2	91	39	52	25	.....	3271
28 Patù . . . . .	1002	1	34	14	20	.....	.....	.....	26	10	16	8	.....	1010
29 Poggiardo . . . . .	2581	17	107	54	53	.....	.....	.....	58	31	27	49	.....	2630
30 Presicce . . . . .	3163	12	150	75	75	6	3	3	88	37	51	62	.....	3225
31 Racale . . . . .	2310	21	104	42	62	.....	.....	.....	73	32	41	31	.....	2341
32 Ruffano . . . . .	3866	22	148	82	66	2	.....	2	130	62	68	18	.....	3884
33 Salve . . . . .	2553	14	97	50	47	1	.....	1	70	31	39	27	.....	2580
34 Sanarica . . . . .	740	6	30	15	15	.....	.....	.....	23	13	10	7	.....	747
35 Scorrano . . . . .	2145	15	88	44	44	.....	.....	.....	74	31	43	14	.....	2159
36 Seclì . . . . .	806	8	38	18	20	.....	.....	.....	37	11	16	11	.....	817
37 Specchia . . . . .	2639	13	110	68	42	.....	.....	.....	90	48	42	20	.....	2659
38 Spongano . . . . .	1504	20	64	36	28	.....	.....	.....	35	20	15	29	.....	1533
39 Supersano . . . . .	1412	15	64	30	34	.....	.....	.....	76	30	46	.....	12	1400
40 Surano . . . . .	898	9	32	11	21	.....	.....	.....	30	14	16	2	.....	900
41 Taurisano . . . . .	2567	18	123	74	49	1	1	.....	111	61	50	12	.....	2579
42 Taviano . . . . .	4596	37	204	112	92	.....	.....	.....	173	92	81	31	.....	4627
43 Tiggiano . . . . .	794	5	34	21	13	.....	.....	.....	23	11	12	11	.....	805
44 Ugento . . . . .	3368	23	136	62	74	4	3	1	164	91	73	61	.....	3410
45 Ugento . . . . .	3368	23	136	62	74	4	3	1	94	56	38	42	.....	3410
TOTALE DEL CIRCONDARIO.	133171	980	5405	2762	2643	102	52	50	4159	2033	2126	1246	.....	134417

Circondario di Lecce.

1 Arnesano . . . . .	1699	17	71	29	42	.....	.....	.....	54	27	27	17	.....	1716
2 Bagnolo del Salento . . . . .	1280	11	75	36	39	.....	.....	.....	50	25	25	25	.....	1305
3 Calimera . . . . .	2860	21	136	71	65	.....	.....	.....	68	31	37	68	.....	2928
4 Campi Salentina . . . . .	5581	41	203	100	103	6	2	4	184	94	90	19	.....	5600
5 Canole . . . . .	1172	8	64	26	38	.....	.....	.....	52	22	30	12	.....	1184
6 Caprarica di Lecce . . . . .	1224	19	41	20	21	.....	.....	.....	40	28	12	1	.....	1225
7 Carmiano . . . . .	2517	26	122	60	62	2	1	1	82	49	33	40	.....	2557
8 Carpignano Salentino . . . . .	1938	12	75	44	31	1	1	.....	54	23	31	21	.....	1959
9 Castrifrancone . . . . .	1386	5	62	32	30	.....	.....	.....	43	28	15	19	.....	1405
10 Castrignano de' Greci . . . . .	1518	11	65	32	33	.....	.....	.....	54	32	22	11	.....	1529
11 Cavalliuo . . . . .	1510	16	61	28	33	.....	.....	.....	40	22	18	21	.....	1531
12 Cellino San Marco . . . . .	1615	18	78	44	34	.....	.....	.....	55	29	26	33	.....	1638
13 Copertino . . . . .	6039	57	265	131	134	8	4	4	189	75	64	126	.....	6165
14 Corigliano d'Otranto . . . . .	3079	24	139	70	69	.....	.....	.....	54	24	30	35	.....	3164
15 Cutrofiano . . . . .	4633	41	248	137	111	7	3	4	174	101	73	74	.....	4707
16 Galatina . . . . .	11163	76	422	220	202	14	8	6	359	192	167	63	.....	11226
17 Giurdignano . . . . .	687	5	34	22	12	1	1	.....	26	12	14	8	.....	695
18 Lecce . . . . .	25934	195	822	408	414	60	28	32	710	352	358	112	.....	26046
19 Lequile . . . . .	1986	16	78	48	30	1	1	.....	78	41	37	.....	.....	1986
20 Leverano . . . . .	3286	29	165	97	68	.....	.....	.....	122	67	55	43	.....	3329
21 Lizzanello . . . . .	3007	28	135	83	52	5	2	3	101	62	39	34	.....	3041
22 Martano . . . . .	3908	34	171	96	75	.....	.....	.....	124	66	58	47	.....	3955

TAVOLA I. -- MOVIMENTO PER COMUNI.

Anno 1882.

Lecce.

CIRCONDARI E DISTRETTI COMUNI	POPOLAZIONE 31 Dicembre 1881	MATRIMONI	NATI			NATI-MORTI			MORTI			Eccedenza		POPOLAZIONE 31 Dicembre 1882
			TOTALE	Maschi	Femmine	TOTALE	Maschi	Femmine	TOTALE	Maschi	Femmine	dei nati sui morti	dei morti sui nati	
23 Martignano . . . . .	870	8	43	22	21	.....	.....	.....	33	16	17	10	.....	880
24 Melendugno . . . . .	3041	19	127	63	64	.....	.....	.....	106	63	43	21	.....	3062
25 Melpignano . . . . .	1002	5	32	13	19	.....	.....	.....	15	9	6	17	.....	1019
26 Monteroni di Lecce . . . . .	3745	33	123	63	60	.....	4	3	110	55	55	13	.....	3758
27 Novoli . . . . .	4755	32	189	110	79	.....	.....	.....	131	64	67	58	.....	4813
28 Otranto . . . . .	2333	18	85	42	43	.....	.....	.....	90	45	45	.....	5	2328
29 Palmariggi . . . . .	835	9	37	18	19	.....	.....	.....	41	23	18	.....	4	831
30 San Cesario di Lecce . . . . .	4559	33	171	77	94	.....	.....	.....	131	57	74	40	.....	4599
31 San Donato di Lecce . . . . .	2620	22	98	59	39	.....	.....	.....	96	51	45	2	.....	2622
32 San Pietro in Lama . . . . .	1985	15	74	30	44	.....	3	1	55	34	21	19	.....	2004
33 San Pietro Vernotico . . . . .	3369	30	128	69	59	.....	7	4	161	84	77	.....	33	3366
34 Sogliano Cavour . . . . .	1653	16	86	46	40	.....	2	1	51	33	18	35	.....	1688
35 Soleto . . . . .	2676	24	105	58	47	.....	6	5	79	35	44	26	.....	2702
36 Squinzano . . . . .	4365	30	189	98	91	.....	5	3	166	86	80	23	.....	4388
37 Sternatia . . . . .	1542	15	55	32	23	.....	.....	.....	54	30	24	1	.....	1543
38 Turbo . . . . .	2658	19	108	47	61	.....	5	2	101	47	54	7	.....	2645
39 Torchiarolo . . . . .	1405	11	72	39	33	.....	.....	.....	47	25	22	25	.....	1430
40 Trepuzzi . . . . .	4110	27	172	97	75	.....	6	1	120	57	63	52	.....	4162
41 Uggiano la Chiesa . . . . .	2343	24	114	59	55	.....	1	1	83	37	46	31	.....	2374
42 Vernole . . . . .	3969	36	151	83	68	.....	1	.....	123	62	61	28	.....	3997
43 Zollino . . . . .	990	7	46	26	20	.....	.....	.....	55	24	31	.....	9	981
TOTALE DEL CIRCONDARIO.	142827	1143	5737	2985	2752	145	72	73	4511	2339	2172	1226	.....	144053

Circondario di Taranto.

1 Avetrana . . . . .	1776	17	77	36	41	.....	2	2	.....	90	46	44	.....	13	1763
2 Carosino . . . . .	1796	14	68	30	38	.....	4	4	.....	53	22	31	15	.....	1811
3 Castellaneta . . . . .	8918	92	365	187	178	.....	2	.....	2	365	205	160	.....	.....	8918
4 Faggiano . . . . .	1171	7	49	19	30	.....	.....	.....	.....	41	19	22	8	.....	1179
5 Fragnano . . . . .	2076	20	117	54	63	.....	.....	.....	.....	119	54	65	.....	2	2674
6 Ginosa . . . . .	8613	96	362	203	159	.....	22	13	9	272	133	139	90	.....	8103
7 Grottaglie . . . . .	9431	85	439	234	205	.....	19	12	7	491	271	220	.....	52	9379
8 Laterza . . . . .	6430	75	315	170	145	.....	14	7	7	243	131	112	72	.....	6502
9 Leporano . . . . .	1507	21	73	40	33	.....	.....	.....	.....	90	49	41	.....	17	1490
10 Lizzano . . . . .	3515	29	199	91	108	.....	5	2	3	154	73	81	45	.....	3560
11 Manduria . . . . .	10308	73	508	279	229	.....	25	15	10	377	196	181	131	.....	10439
12 Martina Franca . . . . .	19257	161	771	374	397	.....	44	23	21	521	262	259	250	.....	19507
13 Maruggio . . . . .	1740	14	59	33	26	.....	.....	.....	.....	47	18	29	12	.....	1752
14 Massafra . . . . .	10149	88	403	204	199	.....	.....	.....	.....	318	158	160	85	.....	10234
15 Monteiasi . . . . .	1901	18	74	44	30	.....	4	2	2	105	62	43	.....	31	1870
16 Montemesola . . . . .	2186	17	125	68	57	.....	.....	.....	.....	93	53	40	32	.....	2218
17 Monteparano . . . . .	1137	10	78	42	36	.....	1	.....	1	39	19	20	39	.....	1176
18 Mottola . . . . .	6871	67	309	162	147	.....	6	3	3	239	120	119	70	.....	6941
19 Palagiano . . . . .	5716	54	297	161	136	.....	6	4	2	229	122	107	68	.....	5784
20 Pulsano . . . . .	2814	36	162	85	77	.....	.....	.....	.....	115	51	64	47	.....	2861
21 Roccaforzata . . . . .	1033	11	42	25	17	.....	.....	.....	.....	21	5	16	21	.....	1054
22 San Giorgio sotto Taranto . . . . .	2674	18	133	64	69	.....	4	4	.....	100	42	58	33	.....	2707
23 San Marzano di S. Giuseppe . . . . .	2099	14	114	55	59	.....	1	.....	1	86	38	48	28	.....	2127
24 Sava . . . . .	5881	38	282	137	145	.....	.....	.....	.....	273	143	130	9	.....	5890
25 Taranto . . . . .	33942	302	1482	704	718	.....	78	44	34	1506	768	738	.....	24	33918
TOTALE DEL CIRCONDARIO.	152941	1377	6903	3561	3342	237	135	102	5987	3060	2927	916	.....	153857	

RIEPILOGO.

16 BRINDISI . . . . .	124359	973	5238	2717	2521	190	115	75	4688	2359	2329	550	.....	124909
46 GALLIPIOLI . . . . .	133171	980	5405	2762	2643	102	52	50	4159	2033	2126	1246	.....	134417
43 LECCE . . . . .	142827	1143	5737	2985	2752	145	72	73	4511	2339	2172	1226	.....	144053
25 TARANTO . . . . .	152941	1377	6903	3561	3342	237	135	102	5987	3060	2927	916	.....	153857
130 TOTALE DELLA PROVINCIA.	553298	4472	23283	12025	11258	674	374	300	19345	9791	9554	3938	.....	57236

PROVINCIA DI LIVORNO.

Circondario di Livorno.

1 Livorno . . . . .	97615	761	2849	1464	1385	88	53	35	2207	1118	1089	642	.....	98257
---------------------	-------	-----	------	------	------	----	----	----	------	------	------	-----	-------	-------

TAVOLA I. — MOVIMENTO PER COMUNI.

Anno 1882.

Livorno.

CIRCONDARI E DISTRETTI — COMUNI	POPOLAZIONE 31 Dicembre 1881	MATRIMONI	NATI			NATI-MORTI			MORTI			Eccedenza		POPOLAZIONE 31 Dicembre 1882
			TOTALE	Maschi	Femmine	TOTALE	Maschi	Femmine	TOTALE	Maschi	Femmine	dei nati sui morti	dei morti sui nati	
Circondario di Portoferraio (Isola d'Elba).														
1 Marciana . . . . .	7626	41	218	123	95	5	2	3	127	63	64	91	.....	7717
2 Portoferraio . . . . .	5633	46	127	62	65	5	5	.....	118	82	36	9	.....	5642
3 Porto Longone . . . . .	4649	29	95	47	48	8	5	3	82	53	29	13	.....	4662
4 Rio dell' Elba . . . . .	6039	60	200	107	93	11	4	7	135	67	68	65	.....	a) 2153
5 Rio Marina . . . . .	.....	.....	.....	.....	.....	.....	.....	.....	.....	.....	.....	.....	.....	b) 4001
TOTALE DEL CIRCONDARIO.	23997	176	640	339	301	29	16	13	462	265	197	178	.....	24175

RIEPILOGO.

1 LIVORNO . . . . .	97615	761	2849	1464	1385	88	53	35	2207	1118	1089	642	.....	98257
5 PORTOFERRAIO (Isola d'Elba)	23997	176	640	339	301	29	16	13	462	265	197	178	.....	24175
6 TOTALE DELLA PROVINCIA.	121612	937	3489	1803	1686	117	69	48	2669	1383	1286	820	.....	122432

PROVINCIA DI LUCCA.

Circondario unico di Lucca.

1 Altopascio . . . . .	4406	41	171	81	90	11	6	5	128	57	71	43	.....	4449
2 Bagni di Lucca . . . . .	9205	67	345	187	158	10	6	4	266	146	120	79	.....	9284
3 Barga . . . . .	7665	47	222	105	117	4	1	3	141	74	67	81	.....	7746
4 Borgo a Mozzano . . . . .	9600	80	299	162	137	19	10	9	205	112	93	94	.....	9694
5 Buggiano . . . . .	10625	78	409	197	212	26	17	9	286	148	138	123	.....	10748
6 Camajore . . . . .	16828	113	545	273	272	54	31	23	502	247	255	43	.....	16871
7 Capannori . . . . .	43673	388	1608	833	775	46	32	14	1271	617	654	337	.....	44010
8 Coreglia Antelminelli . . . . .	4647	35	147	83	64	7	3	4	88	40	48	59	.....	4706
9 Lucca . . . . .	68063	444	2094	1053	1041	62	39	23	1915	980	935	179	.....	68242
10 Massa e Cozzile . . . . .	2923	21	104	50	54	10	8	2	80	40	40	24	.....	2947
11 Massarosa . . . . .	9619	64	316	158	158	9	3	6	193	103	90	123	.....	9742
12 Monsummano . . . . .	6931	50	259	127	132	19	10	9	185	105	80	74	.....	7005
13 Montecatini di Val di Nievole	3790	33	127	61	66	4	2	2	84	44	40	43	.....	3833
14 Montecatini di Val di Nievole	6964	47	226	102	124	13	10	3	162	78	84	64	.....	7028
15 Pescaglia . . . . .	7183	49	204	106	98	18	10	8	204	88	116	.....	7183	
16 Pescia . . . . .	13073	79	445	224	221	11	10	1	390	213	177	55	.....	13128
17 Pietrasanta . . . . .	14382	95	579	300	279	13	5	8	365	185	180	214	.....	14596
18 Seravezza . . . . .	9326	86	366	184	182	16	6	10	265	144	121	101	.....	9427
19 Stazzema . . . . .	7161	51	268	134	134	20	12	8	192	92	100	76	.....	7237
20 Uzzano . . . . .	4374	34	169	89	80	2	1	1	107	48	59	62	.....	4436
21 Vellano . . . . .	2953	25	121	67	54	5	5	.....	78	37	41	43	.....	2996
22 Viareggio . . . . .	12733	88	514	272	242	17	13	4	399	199	209	115	.....	12850
23 Villa Basilica . . . . .	8358	67	297	161	136	7	4	3	270	135	135	27	.....	8385
23 TOTALE DELLA PROVINCIA.	284484	2035	9835	5009	4826	403	244	159	7776	3923	3853	2059	.....	286543

PROVINCIA DI MACERATA.

Circondario di Camerino.

1 Acquacana . . . . .	495	9	14	7	7	.....	.....	.....	14	6	8	.....	.....	495
2 Bolognola . . . . .	294	4	9	6	3	.....	.....	.....	10	7	3	.....	1	293
3 Calderola . . . . .	2943	21	104	50	54	2	.....	2	83	37	46	21	.....	2964
4 Camerino . . . . .	11761	85	316	184	132	14	7	7	346	170	176	.....	30	11731
5 Camprotono di Fiastone . . . . .	796	3	31	10	21	.....	.....	.....	24	13	11	7	.....	803
6 Castel Raimondo . . . . .	3406	13	100	60	40	6	3	3	108	35	73	.....	8	3398
7 Cessapalombo . . . . .	1245	11	31	12	19	4	3	1	27	11	16	4	.....	1249
8 Fiastone . . . . .	1893	8	57	32	25	1	1	.....	44	27	17	13	.....	1908
9 Fiorimonte . . . . .	793	8	25	13	12	2	1	1	20	10	10	5	.....	800
10 Fiuminata . . . . .	2606	22	91	33	58	8	6	2	79	31	48	12	.....	2618
11 Gagliole . . . . .	1232	4	34	16	18	1	1	.....	38	20	18	.....	4	1228

a) Staccata la frazione Rio Marina (abit. 4001) ed eretta a nuovo comune.

b) Nuovo comune formato colla frazione omonima staccata dal comune di Rio dell' Elba.

TAVOLA I. — MOVIMENTO PER COMUNI.

Anno 1882.

Macerata.

CIRCONDARI E DISTRETTI — COMUNI	POPOLAZIONE 31 Dicembre 1881	MATRIMONI	NATI			NATI-MORTI			MORTI			Eccedenza		POPOLAZIONE 31 Dicembre 1882
			TOTALE	Maschi	Femmine	TOTALE	Maschi	Femmine	TOTALE	Maschi	Femmine	dei nati sui morti	dei morti sui nati	
12 Monte Cavallo . . . . .	708	6	16	7	9	.....	.....	.....	24	13	11	.....	8	700
13 Muccia . . . . .	1609	14	50	21	29	3	2	1	55	24	31	.....	5	1604
14 Pieve Bovigliana . . . . .	2007	14	65	34	31	4	3	1	58	31	27	7	.....	2014
15 Pieve Torina . . . . .	3340	34	103	51	52	2	2	.....	123	62	61	.....	20	3320
16 Pioraco . . . . .	1678	14	54	23	31	3	2	1	65	33	32	.....	11	1667
17 Sefro . . . . .	959	10	45	27	18	2	.....	2	61	27	34	.....	16	943
18 Serrapetrona . . . . .	1709	23	56	29	27	1	.....	1	43	23	20	13	.....	1722
19 Serravalle di Chienti . . . . .	2795	31	114	63	51	4	2	2	117	55	62	.....	3	2792
20 Visso . . . . .	5025	56	200	97	103	2	1	1	196	97	99	4	.....	5029
<b>TOTALE DEL CIRCONDARIO.</b>	<b>47298</b>	<b>385</b>	<b>1515</b>	<b>775</b>	<b>740</b>	<b>59</b>	<b>34</b>	<b>25</b>	<b>1555</b>	<b>732</b>	<b>803</b>	<b>.....</b>	<b>20</b>	<b>47278</b>

Circondario di Macerata.

1 Apiro . . . . .	2974	30	130	59	71	6	5	1	64	26	38	66	.....	3040
2 Appignano . . . . .	2307	24	85	41	44	6	3	3	62	30	32	23	.....	2330
3 Belforte del Chienti . . . . .	1715	9	50	26	24	3	3	.....	39	20	19	11	.....	1726
4 Gingoli . . . . .	12136	80	482	255	227	8	3	5	378	187	191	104	.....	12240
5 Civitanova Marche . . . . .	9539	93	385	172	163	21	13	8	173	82	91	162	.....	9701
6 Colmurano . . . . .	1519	19	59	28	31	2	2	.....	37	18	19	22	.....	1541
7 Esanatoglia . . . . .	2227	10	71	39	32	1	1	.....	71	30	41	.....	.....	2227
8 Piceno . . . . .	1270	17	39	22	17	.....	.....	.....	43	23	20	.....	4	1266
9 Gualdo . . . . .	1864	9	68	30	38	4	.....	4	33	19	14	35	.....	1899
10 Loro Piceno . . . . .	3696	38	131	69	62	4	2	2	81	34	47	50	.....	3746
11 Macerata . . . . .	20249	165	687	357	330	35	24	11	542	290	252	145	.....	20394
12 Matelica . . . . .	6856	58	213	120	93	7	6	1	196	94	102	17	.....	6873
13 Mogliano . . . . .	4044	26	151	76	75	7	4	3	129	69	60	22	.....	4066
14 Montecosiano . . . . .	4253	37	152	85	67	6	4	2	107	54	53	45	.....	4298
15 Montecosaro . . . . .	3046	24	87	35	52	9	4	5	63	30	33	24	.....	3070
16 Monte Fano . . . . .	3975	22	144	75	69	4	2	2	97	54	43	47	.....	4022
17 Monte Lupone . . . . .	4059	36	154	80	74	2	2	.....	106	55	51	48	.....	4087
18 Monte San Giusto . . . . .	2646	24	106	61	45	2	1	1	52	19	33	54	.....	2700
19 Monte San Martino . . . . .	1584	5	43	23	20	2	1	1	37	15	22	6	.....	1590
20 Morrovalle . . . . .	5860	45	206	109	97	15	9	6	164	84	80	42	.....	5902
24 Pausula . . . . .	8341	73	275	138	137	23	16	7	149	80	69	126	.....	8467
22 Penna San Giovanni . . . . .	2712	15	82	48	34	.....	.....	.....	78	42	36	4	.....	2716
23 Petriolo . . . . .	2316	14	66	34	32	2	1	1	62	34	28	4	.....	2320
24 Pollenza . . . . .	5331	37	182	89	93	7	5	2	123	65	58	59	.....	5390
25 Potenza Picena . . . . .	7278	65	259	150	109	5	2	3	142	72	70	117	.....	7395
26 Recanati . . . . .	19524	147	583	288	295	53	32	21	518	276	242	65	.....	19589
27 Ripe San Ginesio . . . . .	1229	9	31	17	14	1	.....	1	34	17	17	.....	3	1226
28 San Ginesio . . . . .	6181	59	193	83	110	7	4	3	142	66	76	51	.....	6232
29 San Severino Marche . . . . .	14037	134	467	241	226	23	12	11	348	166	182	119	.....	14156
30 Sant'Angelo in Pontano . . . . .	2591	24	90	50	40	5	4	1	75	42	33	15	.....	2606
31 Sarnano . . . . .	4317	44	132	65	67	2	1	1	92	46	46	40	.....	4357
32 Tolentino . . . . .	10897	88	404	206	198	13	5	8	284	151	133	120	.....	11017
33 Treja . . . . .	9380	80	348	170	178	12	6	6	222	109	113	126	.....	9506
34 Urbisaglia . . . . .	2482	28	78	41	37	1	1	.....	55	22	33	23	.....	2505
<b>TOTALE DEL CIRCONDARIO.</b>	<b>192415</b>	<b>1588</b>	<b>6583</b>	<b>3382</b>	<b>3201</b>	<b>298</b>	<b>178</b>	<b>120</b>	<b>4798</b>	<b>2421</b>	<b>2377</b>	<b>1785</b>	<b>.....</b>	<b>194200</b>

RIEPILOGO.

20 CAMERINO . . . . .	47298	385	1515	775	740	59	34	25	1585	732	803	.....	20	47278
34 MACERATA . . . . .	192415	1588	6583	3382	3201	298	178	120	4798	2421	2377	1785	.....	194200
<b>54 TOTALE DELLA PROVINCIA.</b>	<b>239713</b>	<b>1973</b>	<b>8098</b>	<b>4157</b>	<b>3941</b>	<b>357</b>	<b>212</b>	<b>145</b>	<b>6333</b>	<b>3153</b>	<b>3180</b>	<b>1765</b>	<b>.....</b>	<b>241478</b>

PROVINCIA DI MANTOVA.

Distretto di Asola.

1 Asola . . . . .	6153	49	205	110	95	14	10	4	143	74	69	62	.....	6215
2 Casalmoro . . . . .	1095	8	43	19	24	2	.....	2	43	21	22	.....	.....	1095
3 Casaloldo . . . . .	1328	12	46	22	24	3	3	.....	37	20	17	9	.....	1337
4 Castel Goffredo . . . . .	4231	37	160	80	80	8	5	3	109	54	55	51	.....	4282
5 Ceresara . . . . .	2189	21	84	44	40	4	2	2	36	23	13	48	.....	2237
6 Piubega . . . . .	1587	17	49	25	24	.....	.....	.....	36	20	16	13	.....	1600
<b>TOTALE DEL DISTRETTO.</b>	<b>16583</b>	<b>144</b>	<b>587</b>	<b>300</b>	<b>287</b>	<b>31</b>	<b>20</b>	<b>11</b>	<b>404</b>	<b>212</b>	<b>192</b>	<b>183</b>	<b>.....</b>	<b>16766</b>

TAVOLA I. — MOVIMENTO PER COMUNI.

Anno 1882.

Mantova.

CIRCONDARI E DISTRETTI COMUNI	POPOLAZIONE 31 Dicembre 1881	MATRIMONI	NATI			NATI-MORTI			MORTI			Eccedenza		POPOLAZIONE 31 Dicembre 1882	
			TOTALE	Maschi	Femmine	TOTALE	Maschi	Femmine	TOTALE	Maschi	Femmine	dei nati sui morti	dei morti sui nati		
Distretto di Bozzolo.															
1	Bozzolo . . . . .	4310	31	130	66	64	3	1	2	105	56	49	25	.....	4335
2	Gazzoldo degli Ippoliti . . . . .	1363	10	38	18	20	.....	.....	.....	30	14	16	8	.....	1371
3	Gazzuolo . . . . .	826	23	144	77	67	4	3	1	68	35	33	76	.....	3902
4	Marcara . . . . .	8388	67	318	153	165	9	7	2	147	69	78	171	.....	8559
5	Rivarolo Fuori . . . . .	3975	21	143	83	60	12	7	5	99	49	50	44	.....	4019
6	Rodigo . . . . .	3260	34	126	60	66	2	1	1	63	28	35	63	.....	3323
7	San Martino dall'Argine . . . . .	3109	19	89	45	44	3	2	1	60	30	30	29	.....	3138
TOTALE DEL DISTRETTO.		28231	205	988	502	486	33	21	12	572	281	291	416	.....	28647
Distretto di Canneto sull'Oglio.															
1	Acquanegra sul Chiese . . . . .	3957	37	121	53	68	9	3	6	77	39	38	44	.....	4001
2	Canneto sull'Oglio . . . . .	3627	31	99	56	43	4	2	2	74	30	44	25	.....	3652
3	Casalromano . . . . .	1085	10	38	23	15	1	1	.....	24	13	11	14	.....	1099
4	Mariana . . . . .	707	7	23	9	14	1	.....	1	17	8	9	6	.....	713
5	Redonesco . . . . .	2069	20	53	22	31	7	3	4	37	20	17	16	.....	2085
TOTALE DEL DISTRETTO.		11445	105	334	163	171	22	9	13	229	110	119	105	.....	11550
Distretto di Castiglione delle Stiviere.															
1	Castiglione delle Stiviere . . . . .	5251	36	162	87	75	16	11	5	144	73	71	18	.....	5269
2	Cavriana . . . . .	2363	12	67	40	27	9	4	5	56	25	31	11	.....	2374
3	Guidizzolo . . . . .	2460	20	88	48	40	1	1	.....	67	32	35	21	.....	2481
4	Medole . . . . .	2351	23	85	49	36	1	.....	1	62	23	39	23	.....	2374
5	Solferino . . . . .	1284	8	47	26	21	.....	.....	.....	46	26	20	1	.....	1285
TOTALE DEL DISTRETTO.		13709	99	449	250	199	27	16	11	375	179	196	74	.....	13783
Distretto di Gonzaga.															
1	Gonzaga . . . . .	7492	50	257	128	129	14	4	10	192	90	102	65	.....	7557
2	Moglia . . . . .	5286	43	179	103	76	15	9	6	118	57	61	61	.....	5347
3	Motteggiana . . . . .	3073	13	92	49	43	10	7	3	103	53	50	.....	3062	
4	Pegognaga . . . . .	5545	29	195	114	81	17	10	7	104	60	44	91	.....	5636
5	San Benedetto Po . . . . .	10349	56	377	174	203	40	25	15	255	119	136	122	.....	10471
6	Suzzara . . . . .	9403	72	388	181	157	16	7	9	231	132	99	107	.....	9510
TOTALE DEL DISTRETTO.		41148	263	1438	749	689	112	62	50	1003	511	492	435	.....	41583
Distretto di Mantova.															
1	Bagnolo San Vito . . . . .	5187	41	188	95	93	7	2	5	134	68	66	54	.....	5241
2	Bigarello . . . . .	1822	12	64	38	26	1	1	.....	39	21	18	25	.....	1847
3	Borgoforte . . . . .	4042	26	101	44	57	12	8	4	92	54	38	9	.....	4051
4	Castelbelforte . . . . .	2749	21	77	42	35	.....	.....	.....	40	23	17	37	.....	2786
5	Castel d'Ario . . . . .	2900	17	112	57	55	10	7	3	53	27	26	59	.....	2959
6	Castellucchio . . . . .	4150	28	138	75	63	5	5	.....	73	38	35	65	.....	4195
7	Curtatone . . . . .	6611	51	256	129	127	16	8	8	99	55	44	157	.....	6768
8	Mantova . . . . .	28048	179	709	344	365	51	26	25	1097	553	544	.....	388	27660
9	Marmirolo . . . . .	4272	32	155	87	68	11	3	8	91	41	50	64	.....	4336
10	Porto Mantovano . . . . .	4390	27	156	92	64	14	9	5	117	62	55	39	.....	4429
11	Quattroville . . . . .	3008	27	130	61	69	8	2	6	53	28	25	77	.....	3085
12	Roncoferraro . . . . .	7771	77	269	150	119	18	10	8	129	61	68	140	.....	7911
13	Roverbella . . . . .	4368	35	158	84	74	13	9	4	107	57	50	51	.....	4419
14	San Giorgio di Mantova . . . . .	3649	28	131	73	58	6	5	1	77	39	38	54	.....	3703
TOTALE DEL DISTRETTO.		82947	601	2644	1371	1273	172	95	77	2201	1127	1074	443	.....	83390
Distretto di Ostiglia.															
1	Ostiglia . . . . .	6996	44	230	114	116	16	8	8	163	91	72	67	.....	7063
2	Serravalle a Po . . . . .	2097	19	79	37	42	8	4	4	50	22	28	29	.....	2126
3	Sustinente . . . . .	3023	27	102	49	53	8	4	4	106	58	48	.....	4	3019
4	Villimpenta . . . . .	2739	15	84	36	48	2	1	1	43	17	26	41	.....	2780
TOTALE DEL DISTRETTO.		14855	105	495	236	259	34	17	17	362	188	174	133	.....	14988

TAVOLA I. — MOVIMENTO PER COMUNI.

Anno 1882.

Mantova.

CIRCONDARI E DISTRETTI COMUNI	POPOLAZIONE 31 Dicembre 1881	MATRIMONI	NATI			NATI-MORTI			MORTI			Eccedenza		POPOLAZIONE 31 Dicembre 1882
			TOTALE	Maschi	Femmine	TOTALE	Maschi	Femmine	TOTALE	Maschi	Femmine	dei nati sui morti	dei morti sui nati	
<b>Distretto di Revere.</b>														
1 Borgofranco sul Po . . . . .	2538	48	86	36	50	.....	.....	.....	91	44	47	.....	5	2533
2 Pieve di Coriano . . . . .	1239	9	44	24	20	2	1	1	34	20	14	10	.....	1249
3 Quintigole . . . . .	2446	9	66	34	32	2	2	.....	72	40	32	.....	6	2440
4 Quistello . . . . .	10443	80	397	216	181	25	11	14	234	114	120	163	.....	10606
5 Revere . . . . .	3803	33	114	57	57	6	2	4	99	52	47	15	.....	3818
6 Schivenoglia . . . . .	1671	19	48	26	22	1	.....	1	46	19	27	2	.....	1673
7 Villa Poma . . . . .	1738	18	69	30	39	6	2	4	41	22	19	28	.....	1766
<b>TOTALE DEL DISTRETTO.</b>	<b>23878</b>	<b>186</b>	<b>824</b>	<b>423</b>	<b>401</b>	<b>42</b>	<b>18</b>	<b>24</b>	<b>617</b>	<b>311</b>	<b>306</b>	<b>207</b>	<b>.....</b>	<b>24085</b>
<b>Distretto di Sernide.</b>														
1 Carbonara di Po . . . . .	2368	18	85	41	44	2	.....	2	106	54	52	.....	21	2347
2 Felonica . . . . .	272	19	97	59	38	7	4	3	88	41	47	9	.....	2881
3 Magnacavallo . . . . .	2229	21	95	48	47	4	3	1	76	39	37	19	.....	2248
4 Poggio Rusco . . . . .	5757	35	177	96	81	15	11	4	152	69	83	25	.....	5200
5 Sernide . . . . .	6900	59	280	137	143	20	12	8	203	110	93	77	.....	6977
<b>TOTALE DEL DISTRETTO.</b>	<b>19544</b>	<b>152</b>	<b>734</b>	<b>381</b>	<b>353</b>	<b>48</b>	<b>30</b>	<b>18</b>	<b>625</b>	<b>313</b>	<b>312</b>	<b>109</b>	<b>.....</b>	<b>19653</b>
<b>Distretto di Viadana.</b>														
1 Commessaggio . . . . .	1579	19	58	31	27	1	1	.....	44	21	23	14	.....	1593
2 Felonica . . . . .	3888	43	130	67	63	4	3	1	83	40	43	47	.....	3935
3 Pomponesco . . . . .	1857	16	56	30	26	8	2	6	19	9	10	37	.....	1894
4 Sabbioneta . . . . .	6736	43	243	134	114	15	10	5	149	83	66	99	.....	6835
5 Viadana . . . . .	15699	99	534	282	252	14	8	6	343	167	176	191	.....	15890
<b>TOTALE DEL DISTRETTO.</b>	<b>29759</b>	<b>220</b>	<b>1026</b>	<b>544</b>	<b>482</b>	<b>42</b>	<b>24</b>	<b>18</b>	<b>638</b>	<b>320</b>	<b>318</b>	<b>388</b>	<b>.....</b>	<b>30147</b>
<b>Distretto di Volta Mantovana.</b>														
1 Goito . . . . .	5378	43	190	98	97	3	3	.....	97	57	40	93	.....	5471
2 Monzambano . . . . .	2788	20	81	50	31	4	3	1	52	24	28	29	.....	2817
3 Ponti sul Mincio . . . . .	1279	7	41	19	22	1	1	.....	32	16	16	9	.....	1288
4 Volta Mantovana . . . . .	4184	23	112	64	48	9	4	5	75	41	34	37	.....	4221
<b>TOTALE DEL DISTRETTO.</b>	<b>13629</b>	<b>93</b>	<b>424</b>	<b>226</b>	<b>198</b>	<b>17</b>	<b>11</b>	<b>6</b>	<b>256</b>	<b>138</b>	<b>118</b>	<b>168</b>	<b>.....</b>	<b>13797</b>
<b>RIEPILOGO.</b>														
6 ASOLA . . . . .	16583	144	587	300	287	31	20	11	404	212	192	183	.....	16766
7 BOZZOLO . . . . .	28231	205	988	502	486	33	21	12	572	281	291	416	.....	28647
5 CANNETO SULL'OGGIO . . . . .	11445	105	334	163	171	22	9	13	229	110	119	105	.....	11550
5 CASTIGL. DELLE STIVIERE . . . . .	13709	99	449	250	199	27	16	11	375	179	196	74	.....	13783
6 GONZAGA . . . . .	41148	263	1438	749	689	112	62	50	1003	511	492	435	.....	41583
14 MANTOVA . . . . .	82947	601	2644	1371	1273	172	95	77	2201	1127	1074	443	.....	83390
4 OSTIGLIA . . . . .	14855	105	495	236	259	34	17	17	362	188	174	133	.....	14988
7 REVERE . . . . .	23878	186	824	423	401	42	18	24	617	311	306	207	.....	24085
5 SERMIDE . . . . .	19544	152	734	381	353	48	30	18	625	313	312	109	.....	19653
4 VIADANA . . . . .	29759	220	1026	544	482	42	24	18	638	320	318	388	.....	30147
4 VOLTA MANTOVANA . . . . .	13629	93	424	226	198	17	11	6	256	138	118	168	.....	13797
68 <b>TOTALE DELLA PROVINCIA.</b>	<b>295728</b>	<b>2173</b>	<b>9943</b>	<b>5145</b>	<b>4798</b>	<b>580</b>	<b>323</b>	<b>257</b>	<b>7282</b>	<b>3690</b>	<b>3592</b>	<b>2661</b>	<b>.....</b>	<b>298389</b>

PROVINCIA DI MASSA E CARRARA.

Circondario di Castelnuovo di Garfagnana.

1 Camporgiano . . . . .	2599	6	79	42	37	.....	.....	.....	42	22	20	37	.....	2636
2 Careggine . . . . .	1524	6	47	28	19	.....	.....	.....	32	14	18	15	.....	1539
3 Castelnuovo di Garfagnana . . . . .	4748	28	162	80	82	1	.....	1	127	77	50	35	.....	4783
4 Castiglione di Garfagnana . . . . .	3378	21	121	64	57	9	6	3	54	26	28	67	.....	3445

TAVOLA I. — MOVIMENTO PER COMUNI.

Anno 1882.

Massa e Carrara.

CIRCONDARI E DISTRETTI COMUNI	POPOLAZIONE 31 Dicembre 1881	MATRIMONI	NATI			NATI-MORTI			MORTI			Eccedenza		POPOLAZIONE 31 Dicembre 1882
			TOTALE	Maschi	Femmine	TOTALE	Maschi	Femmine	TOTALE	Maschi	Femmine	del nati sui morti	dei morti sui nati	
5 Fosciandora . . . . .	1419	7	33	18	15	.....	.....	.....	27	14	13	6	.....	1425
6 Galliciano . . . . .	3182	12	82	53	29	.....	.....	.....	75	48	27	7	.....	3189
7 Giuncugnano . . . . .	1072	1	30	11	19	.....	.....	.....	13	4	9	17	.....	1089
8 Minucciano . . . . .	2473	25	94	57	37	1	1	.....	58	31	27	36	.....	2509
9 Molazzana . . . . .	2322	8	68	27	41	4	3	1	51	30	21	17	.....	2339
10 Piazza al Serchio . . . . .	2048	7	72	21	51	.....	.....	.....	42	20	22	30	.....	2078
11 Pieve Fosciana . . . . .	2750	8	69	30	39	5	4	1	71	34	37	.....	2	2748
12 San Romano . . . . .	1827	11	54	24	30	3	3	.....	38	17	21	16	.....	1843
13 Sillano . . . . .	1615	5	60	36	24	.....	.....	.....	36	14	22	24	.....	1639
14 Trassilico . . . . .	2070	11	73	32	41	.....	.....	.....	63	29	34	10	.....	2080
15 Vagli Sotto . . . . .	1687	13	90	35	55	.....	.....	.....	37	20	17	53	.....	1740
16 Vergemoli . . . . .	1675	11	41	19	22	13	1	12	37	18	19	4	.....	1679
17 Villa Collemandina . . . . .	2087	17	75	40	35	.....	.....	.....	26	12	14	49	.....	2136
<b>TOTALE DEL CIRCONDARIO.</b>	<b>38476.</b>	<b>197</b>	<b>1250</b>	<b>617</b>	<b>633</b>	<b>36</b>	<b>18</b>	<b>18</b>	<b>829</b>	<b>430</b>	<b>399</b>	<b>421</b>	<b>.....</b>	<b>38897</b>

Circondario di Massa e Carrara.

1 Aulla . . . . .	6002	45	243	124	119	13	7	6	146	76	70	97	.....	6099
2 Calice al Cornoviglio . . . . .	3034	18	75	37	36	1	1	.....	64	32	32	9	.....	3043
3 Carrara . . . . .	30094	243	1419	750	669	37	12	25	966	481	485	453	.....	30547
4 Casola in Lunigiana . . . . .	2929	25	92	55	37	.....	.....	.....	75	39	36	17	.....	2946
5 Fivizzano . . . . .	14776	111	596	313	283	14	8	6	437	235	212	159	.....	14935
6 Fosdinovo . . . . .	6038	31	223	114	109	5	4	1	167	90	77	56	.....	6094
7 Liciana . . . . .	4269	28	167	78	89	3	.....	3	106	51	55	61	.....	4330
8 Massa . . . . .	20032	151	858	444	414	15	9	6	887	454	438	.....	29	20003
9 Montignoso . . . . .	2988	12	124	62	62	8	8	.....	109	56	53	15	.....	3003
10 Podenzana . . . . .	1635	8	52	22	30	2	.....	2	24	14	10	28	.....	1663
11 Rocchetta di Vara . . . . .	1343	10	35	23	12	3	3	.....	30	21	9	5	.....	1348
12 Tresana . . . . .	4131	28	146	63	83	4	4	.....	91	50	41	55	.....	4186
<b>TOTALE DEL CIRCONDARIO.</b>	<b>97271</b>	<b>708</b>	<b>4028</b>	<b>2085</b>	<b>1943</b>	<b>105</b>	<b>56</b>	<b>49</b>	<b>3102</b>	<b>1589</b>	<b>1513</b>	<b>926</b>	<b>.....</b>	<b>98197</b>

Circondario di Pontremoli.

1 Bagnone . . . . .	5259	43	239	132	107	7	5	2	160	88	77	79	.....	5338
2 Filattiera . . . . .	3586	27	150	83	67	8	4	4	135	75	60	15	.....	3601
3 Mulazzo . . . . .	4931	39	206	110	96	10	7	3	125	66	59	81	.....	5012
4 Pontremoli . . . . .	12601	102	547	262	285	17	12	5	473	229	244	74	.....	12675
5 Villafranca in Lunigiana . . . . .	3814	24	138	82	56	2	2	.....	144	66	78	.....	6	3808
6 Zeri . . . . .	3531	28	149	87	62	5	2	3	103	50	53	46	.....	3577
<b>TOTALE DEL CIRCONDARIO.</b>	<b>33722</b>	<b>253</b>	<b>1429</b>	<b>756</b>	<b>673</b>	<b>49</b>	<b>32</b>	<b>17</b>	<b>1140</b>	<b>569</b>	<b>571</b>	<b>289</b>	<b>.....</b>	<b>34011</b>

RIEPILOGO.

17 CASTELN. DI GARFAGNANA . . . . .	38476	197	1250	617	633	36	18	18	829	430	399	427	.....	38896
12 MASSA E CARRARA . . . . .	97271	708	4028	2085	1943	105	56	49	3102	1589	1513	926	.....	98197
6 PONTREMOLI . . . . .	33722	263	1429	756	673	49	32	17	1140	569	571	289	.....	34011
35 <b>TOTALE DELLA PROVINCIA.</b>	<b>169469</b>	<b>1168</b>	<b>6707</b>	<b>3458</b>	<b>3249</b>	<b>190</b>	<b>106</b>	<b>84</b>	<b>5071</b>	<b>2588</b>	<b>2483</b>	<b>1636</b>	<b>.....</b>	<b>171105</b>

PROVINCIA DI MESSINA.

Circondario di Castoreale.

1 Antillo . . . . .	1174	20	40	22	18	1	.....	1	30	14	16	10	.....	1184
2 Barcellona Pozzo di Gotto . . . . .	20961	168	708	365	343	18	11	7	573	281	292	135	.....	21096
3 Basicò . . . . .	1839	13	52	27	25	.....	.....	.....	36	17	19	16	.....	1855
4 Casalvechio Siculo . . . . .	2872	28	87	46	41	1	.....	1	79	29	50	8	.....	2830
5 Castel Mola . . . . .	1173	13	35	15	20	2	1	1	11	4	7	24	.....	1197
6 Castoreale . . . . .	8810	58	282	134	148	3	1	2	211	114	97	71	.....	8881
7 Falcone . . . . .	1389	5	44	17	27	1	1	.....	55	26	29	.....	11	1378
8 Forza d'Agro . . . . .	1987	18	71	34	37	.....	.....	.....	34	21	13	37	.....	2024
9 Francavilla di Sicilia . . . . .	4432	39	166	96	70	10	6	4	121	55	66	45	.....	4477
10 Furnari . . . . .	2592	18	82	48	34	2	.....	2	66	33	33	16	.....	2608



TAVOLA I. — MOVIMENTO PER COMUNI.

Anno 1882.

Messina.

CIRCONDARI E DISTRETTI — COMUNI	POPOLAZIONE 31 Dicembre 1881	MATRIMONI	NATI			NATI-MORTI			MORTI			Eccedenza		POPOLAZIONE 31 Dicembre 1882
			TOTALE	Maschi	Femmine	TOTALE	Maschi	Femmine	TOTALE	Maschi	Femmine	dei nati sui morti	dei morti sui nati	
11 Giardini . . . . .	2818	24	119	57	62	.....	.....	.....	95	49	46	24	.....	2842
12 Graniti . . . . .	2068	15	79	42	37	.....	.....	.....	52	18	34	27	.....	2095
13 Kaggi . . . . .	675	5	27	19	8	.....	.....	.....	23	14	9	4	.....	679
14 Letojanni Gallodoro . . . . .	1977	15	62	32	30	.....	.....	.....	58	31	27	4	.....	1981
15 Limina . . . . .	1763	17	49	27	22	.....	.....	.....	32	12	20	17	.....	1780
16 Locadi . . . . .	415	6	11	11	.....	.....	.....	.....	6	5	1	5	.....	420
17 Malvagna . . . . .	1328	17	60	26	34	.....	.....	.....	48	29	19	12	.....	1540
18 Mazzarrà Sant' Andrea . . . . .	1657	9	63	30	33	.....	.....	.....	48	21	27	15	.....	1672
19 Merì . . . . .	1408	9	45	29	16	.....	.....	.....	37	16	21	5	.....	1416
20 Mojo Alcantara . . . . .	477	4	37	18	19	.....	.....	.....	28	11	17	9	.....	486
21 Mongiuffi Melia . . . . .	1690	16	62	25	37	.....	.....	.....	29	11	18	33	.....	1723
22 Monte Albano di Elicona . . . . .	5637	42	216	107	109	.....	.....	.....	147	72	75	69	.....	5706
23 Motta Camastra . . . . .	2062	24	72	43	29	.....	.....	.....	43	27	16	29	.....	2091
24 Novara di Sicilia . . . . .	7987	39	307	151	156	.....	.....	.....	163	76	87	144	.....	8131
25 Rocca Fiorita . . . . .	396	6	8	1	7	.....	.....	.....	9	1	8	.....	.....	395
26 Roccella Valdemone . . . . .	1978	21	71	45	26	.....	.....	.....	81	50	31	.....	.....	1968
27 Santa Teresa di Riva . . . . .	3598	27	124	65	59	.....	.....	.....	58	34	24	66	.....	3664
28 Savoca . . . . .	1858	22	68	34	34	.....	.....	.....	33	18	15	35	.....	1893
29 Taormina . . . . .	3128	34	78	51	27	.....	.....	.....	66	30	36	12	.....	3140
30 Tripi . . . . .	2916	16	100	50	50	.....	.....	.....	93	45	48	7	.....	2923
<b>TOTALE DEL CIRCONDARIO.</b>	<b>93265</b>	<b>748</b>	<b>3225</b>	<b>1667</b>	<b>1558</b>	<b>59</b>	<b>34</b>	<b>25</b>	<b>2365</b>	<b>1164</b>	<b>1201</b>	<b>860</b>	<b>.....</b>	<b>94125</b>

Circondario di Messina.

1 Ali . . . . .	3004	15	104	64	40	.....	.....	.....	58	25	33	46	.....	3050
2 Bauso . . . . .	1260	8	38	15	23	.....	.....	.....	24	10	14	14	.....	1274
3 Calvaruso . . . . .	1172	6	39	21	18	.....	.....	.....	24	10	14	15	.....	1187
4 Condò . . . . .	1224	5	35	20	15	.....	.....	.....	26	16	10	9	.....	1233
5 Fiumedinisi . . . . .	3382	30	98	51	47	.....	.....	.....	101	54	47	.....	.....	3379
6 Gualtieri Sicaminò . . . . .	3237	27	96	44	52	.....	.....	.....	143	74	69	.....	.....	3190
7 Guidomandri . . . . .	1202	12	32	14	18	.....	.....	.....	32	16	16	.....	.....	1202
8 Itala . . . . .	1838	14	85	55	30	.....	.....	.....	49	27	22	36	.....	1934
9 Lipari . . . . .	11677	83	413	212	201	.....	.....	.....	257	120	137	156	.....	11833
10 Mandanici . . . . .	1034	3	25	9	16	.....	.....	.....	38	8	30	.....	.....	1021
11 Messina . . . . .	126497	1023	5010	2582	2428	.....	.....	.....	3668	1838	1830	1342	.....	127839
12 Milazzo . . . . .	13565	98	509	253	251	.....	.....	.....	359	190	169	150	.....	13715
13 Monforte San Giorgio . . . . .	3543	26	132	69	63	.....	.....	.....	99	52	47	33	.....	3576
14 Nizza Sicilia . . . . .	2329	10	78	39	39	.....	.....	.....	61	29	32	17	.....	2346
15 Roccalumera . . . . .	3573	27	138	72	66	.....	.....	.....	89	45	44	49	.....	3622
16 Rocca Valdina . . . . .	2774	18	88	46	42	.....	.....	.....	68	32	36	20	.....	2794
17 Rometta . . . . .	4005	35	150	80	70	.....	.....	.....	87	44	43	63	.....	4068
18 Salina . . . . .	5635	36	211	112	99	.....	.....	.....	90	44	46	121	.....	5756
19 San Filippo del Mela . . . . .	3325	26	125	69	56	.....	.....	.....	81	47	34	44	.....	3369
20 San Pier Niceto . . . . .	4728	36	166	90	76	.....	.....	.....	108	44	64	58	.....	4786
21 Santa Lucia del Mela . . . . .	7016	42	247	139	108	.....	.....	.....	178	91	87	69	.....	7085
22 Santo Stefano di Briga . . . . .	1112	15	63	30	33	.....	.....	.....	25	9	16	38	.....	1150
23 Saponara Villafranca . . . . .	3375	35	128	71	57	.....	.....	.....	116	54	62	12	.....	3387
24 Scaletta Zanglea . . . . .	1085	7	47	21	26	.....	.....	.....	34	19	15	13	.....	1098
25 Spadafora San Martino . . . . .	3653	31	158	82	76	.....	.....	.....	77	29	48	81	.....	3734
26 Valdina . . . . .	688	2	18	9	9	.....	.....	.....	11	6	5	7	.....	695
27 Venetico . . . . .	1191	3	31	13	18	.....	.....	.....	24	16	8	7	.....	1198
<b>TOTALE DEL CIRCONDARIO.</b>	<b>217184</b>	<b>1673</b>	<b>8264</b>	<b>4287</b>	<b>3977</b>	<b>110</b>	<b>62</b>	<b>48</b>	<b>5927</b>	<b>2949</b>	<b>2978</b>	<b>2337</b>	<b>.....</b>	<b>219521</b>

Circondario di Mistretta.

1 Capizzi . . . . .	4395	39	160	81	79	.....	.....	.....	106	55	51	54	.....	4449
2 Caronia . . . . .	4404	41	178	90	88	.....	.....	.....	294	151	143	.....	.....	4288
3 Castel di Lucio . . . . .	2627	18	97	46	51	.....	.....	.....	45	20	25	59	.....	2679
4 Cesarò . . . . .	4723	46	227	122	105	.....	.....	.....	127	63	64	100	.....	4823
5 Mistretta . . . . .	12535	83	470	240	230	.....	.....	.....	372	197	175	98	.....	12633
6 Motta d' Affermo . . . . .	2455	20	85	50	35	.....	.....	.....	77	35	42	8	.....	2443
7 Pettineo . . . . .	2451	14	95	52	43	.....	.....	.....	71	39	32	24	.....	2475
8 Reitano . . . . .	1244	8	62	28	34	.....	.....	.....	37	21	16	25	.....	1269
9 San Fratello . . . . .	7928	60	303	150	153	.....	.....	.....	185	112	73	118	.....	8046
10 San Teodoro . . . . .	1761	15	85	47	38	.....	.....	.....	68	35	33	17	.....	1778
11 Santo Stefano di Camastra . . . . .	5130	35	214	114	100	.....	.....	.....	166	86	80	48	.....	5178
12 Tusa . . . . .	4943	36	173	87	86	.....	.....	.....	119	61	58	54	.....	4997
<b>TOTALE DEL CIRCONDARIO.</b>	<b>54576</b>	<b>415</b>	<b>2149</b>	<b>1107</b>	<b>1042</b>	<b>75</b>	<b>49</b>	<b>26</b>	<b>1667</b>	<b>875</b>	<b>792</b>	<b>482</b>	<b>.....</b>	<b>55058</b>

TAVOLA I. — MOVIMENTO PER COMUNI.

Anno 1882.

Messina.

CIRCONDARI E DISTRETTI COMUNI	POPOLAZIONE 31 Dicembre 1881	MATRIMONI	NATI			NATI-MORTI			MORTI			Eccedenza		POPOLAZIONE 31 Dicembre 1882
			TOTALE	Maschi	Femmine	TOTALE	Maschi	Femmine	TOTALE	Maschi	Femmine	dei nati sui morti	dei morti sui nati	
Circondario di Patti.														
1 Alcara li Fusi . . . . .	2712	19	96	55	41	2	2	58	27	31	38	.....	2750	
2 Brolo . . . . .	1329	9	47	28	19	.....	.....	38	25	13	9	.....	1338	
3 Capri Leone . . . . .	955	11	33	18	15	.....	.....	25	13	12	8	.....	963	
4 Castell' Umberto . . . . .	2535	17	113	57	56	.....	.....	104	45	59	9	.....	2544	
5 Ficarra . . . . .	2653	17	115	57	58	4	2	97	39	58	18	.....	2671	
6 Floresta . . . . .	1268	9	60	32	28	.....	.....	95	58	37	.....	35	1233	
7 Frazzano . . . . .	1189	15	47	28	19	2	.....	27	15	12	20	.....	1209	
8 Galati Mamertino . . . . .	2831	21	128	75	53	.....	.....	101	54	47	27	.....	2858	
9 Gioiosa Marea . . . . .	5308	29	190	88	102	.....	.....	149	66	83	41	.....	5349	
10 Librizzi . . . . .	2179	13	66	27	39	2	2	68	33	35	.....	2	2177	
11 Longi . . . . .	1877	8	91	48	43	.....	.....	49	31	18	42	.....	1919	
12 Militello di Rosmarino . . . . .	2111	14	78	43	35	1	1	48	23	25	30	.....	2141	
13 Mirto . . . . .	1774	15	82	40	42	.....	.....	40	25	15	42	.....	1816	
14 Montagnareale . . . . .	2299	10	79	34	45	.....	.....	64	30	34	15	.....	2314	
15 Naso . . . . .	9234	83	365	198	167	14	6	302	158	144	63	.....	9297	
16 Oliveri . . . . .	1015	3	42	23	19	1	.....	25	15	10	17	.....	1032	
17 Patti . . . . .	9374	68	392	192	200	14	6	261	123	138	131	.....	9505	
18 Piraino . . . . .	3488	19	122	59	63	3	1	105	44	61	17	.....	3505	
19 Raccuja . . . . .	2796	24	93	50	43	6	4	103	53	50	.....	10	2786	
20 San Marco d' Alunzio . . . . .	2399	22	104	50	54	3	1	75	34	41	29	.....	2428	
21 San Pietro sopra Patti . . . . .	4327	16	160	81	79	1	1	106	50	56	54	.....	4381	
22 San Salvatore di Fitalia . . . . .	2521	21	107	54	53	3	.....	78	44	34	29	.....	2550	
23 Santa Domenica Vittoria . . . . .	1585	10	53	24	29	1	1	71	32	39	.....	18	1567	
24 Sant' Agata di Militello . . . . .	5851	44	239	113	126	5	5	205	106	99	34	.....	5885	
25 Sant' Angelo di Brolo . . . . .	5417	38	197	108	89	.....	.....	175	91	84	22	.....	5439	
26 Sinagra . . . . .	3331	31	121	73	48	.....	.....	100	59	41	21	.....	3352	
27 Tortorici . . . . .	10124	49	310	157	153	15	10	250	127	123	60	.....	10184	
28 Ucria . . . . .	3417	32	134	66	68	.....	.....	100	53	47	34	.....	3451	
TOTALE DEL CIRCONDARIO.	95899	667	3664	1878	1786	77	42	35	2919	1473	1446	745	.....	96644

RIEPILOGO.

30 CASIROREALE . . . . .	93265	748	3225	1667	1558	59	34	25	2365	1164	1201	860	.....	94125
31 MESSINA . . . . .	217184	1673	8264	4287	3977	110	62	48	5927	2949	2978	2337	.....	219521
32 MISREPETTA . . . . .	54576	415	2149	1107	1042	75	49	26	1667	875	792	482	.....	55058
33 PATTI . . . . .	95899	667	3664	1878	1786	77	42	35	2919	1473	1446	745	.....	96644
34 TOTALE DELLA PROVINCIA.	460924	3593	17302	8939	8363	321	187	134	12878	6461	6417	4424	.....	465348

PROVINCIA DI MILANO.

Circondario di Abbiategrasso.														
1 Abbiategrasso . . . . .	10481	60	413	204	209	22	11	11	315	153	162	98	.....	10579
2 Albairate . . . . .	2360	16	112	60	52	6	4	2	73	42	31	39	.....	2399
3 Arconate . . . . .	2900	13	129	68	61	2	1	1	80	44	36	49	.....	2949
4 Bareggio . . . . .	3113	27	156	82	74	2	2	.....	74	29	45	82	.....	3195
5 Bernate Ticino . . . . .	1677	10	65	32	33	2	2	.....	46	18	28	19	.....	1696
6 Besate . . . . .	1767	11	53	27	26	.....	.....	27	15	12	26	.....	1793	
7 Binasco . . . . .	1476	8	60	36	24	2	1	1	35	17	18	25	.....	1501
8 Boffalora sopra Ticino . . . . .	1623	23	59	29	30	.....	.....	53	21	32	6	.....	1629	
9 Bubbiano . . . . .	545	4	8	3	5	.....	.....	11	6	5	.....	3	542	
10 Buscate . . . . .	1910	11	78	36	42	.....	.....	53	28	25	25	.....	1935	
11 Busto Garolfo . . . . .	4008	29	208	113	95	4	2	2	137	75	62	71	.....	4079
12 Calvignasco . . . . .	549	6	22	13	12	.....	.....	17	9	8	5	.....	554	
13 Casarile . . . . .	925	8	41	20	21	.....	.....	26	15	11	15	.....	940	
14 Casinetta di Lugagnano . . . . .	1131	4	47	23	24	.....	.....	21	6	15	26	.....	1157	
15 Castano Primo . . . . .	4453	21	177	93	84	3	.....	3	128	62	66	49	.....	4502
16 Cislano . . . . .	2050	20	98	49	49	.....	.....	53	28	25	45	.....	2095	
17 Corbetta . . . . .	5405	17	219	114	105	14	7	7	215	103	112	4	.....	5409
18 Cuggiono . . . . .	5364	42	216	115	101	3	3	.....	144	81	63	72	.....	5436
19 Gaggiano . . . . .	3298	31	133	66	67	6	1	5	73	35	38	60	.....	3358
20 Gudo Visconti . . . . .	651	5	28	19	9	.....	.....	17	9	8	11	.....	662	
21 Inveruno . . . . .	2930	17	133	69	64	2	1	1	104	54	50	29	.....	2959
22 Lavezzola . . . . .	3858	30	182	95	87	2	2	.....	124	62	62	58	.....	3916
23 Lonate Pozzolo . . . . .	4923	37	168	84	84	3	2	1	115	50	65	58	.....	4976
24 Magenta . . . . .	6225	27	231	131	100	23	10	13	190	86	104	41	.....	6266
25 Magnago . . . . .	3818	13	156	76	80	2	1	1	144	67	77	12	.....	3830
26 Marcallo con Casone . . . . .	2221	10	75	35	40	2	1	1	60	30	30	15	.....	2236
27 Mesero . . . . .	1300	13	51	29	22	2	.....	2	43	22	21	8	.....	1308

TAVOLA I. — MOVIMENTO PER COMUNI.

Anno 1882.

Milano.

CIRCONDARI E DISTRETTI COMUNI	POPOLAZIONE 31 Dicembre 1881	MATRIMONI	NATI			NATI-MORTI			MORTI			Eccedenza		POPOLAZIONE 31 Dicembre 1882
			TOTALE	Maschi	Femmine	TOTALE	Maschi	Femmine	TOTALE	Maschi	Femmine	dei nati sui morti	dei morti sui nati	
28 Morimondo . . . . .	1772	9	66	34	32	3	3	20	13	16	37	.....	1809	
29 Motta Visconti . . . . .	2825	19	114	56	58	.....	.....	38	18	20	76	.....	2901	
30 Nosate . . . . .	539	2	19	12	7	2	.....	16	7	9	3	.....	542	
31 Noviglio . . . . .	1261	17	49	18	31	.....	.....	16	5	11	33	.....	1294	
32 Ozzero . . . . .	1228	8	49	24	25	1	.....	20	6	14	29	.....	1257	
33 Robecchetto con Induno . . . . .	1932	8	85	39	46	4	2	38	20	18	45	.....	1977	
34 Robecco sul Naviglio . . . . .	3274	14	138	66	72	4	2	107	51	56	31	.....	3305	
35 Rosate . . . . .	2492	16	126	58	68	.....	.....	48	19	29	78	.....	2570	
36 Santo Stefano Ticino . . . . .	1214	9	59	34	25	2	1	44	17	27	15	.....	1229	
37 Sedriano . . . . .	2319	20	89	49	40	1	1	75	38	37	14	.....	2333	
38 Turbigo . . . . .	1756	8	67	32	35	4	3	48	20	28	19	.....	1775	
39 Vermezzo . . . . .	728	9	27	22	5	1	1	12	9	3	15	.....	743	
40 Vernate . . . . .	1945	24	84	45	39	8	4	31	12	19	53	.....	1998	
41 Vituone . . . . .	1963	19	90	41	49	1	1	28	13	15	62	.....	2025	
42 Zelo Surrigone . . . . .	442	3	19	9	10	1	1	10	5	5	9	.....	451	
43 Zibido San Giacomo . . . . .	2110	19	89	44	45	2	2	62	31	31	27	.....	2137	
<b>TOTALE DEL CIRCONDARIO.</b>	<b>108761</b>	<b>747</b>	<b>4486</b>	<b>2301</b>	<b>2185</b>	<b>136</b>	<b>74</b>	<b>62</b>	<b>3000</b>	<b>1451</b>	<b>1549</b>	<b>1486</b>	<b>110247</b>	
<b>Circondario di Gallarate.</b>														
1 Albizzate . . . . .	1992	27	89	39	50	1	1	61	29	32	28	.....	2020	
2 Arluno . . . . .	3061	6	137	74	63	1	1	161	88	73	.....	24	3037	
3 Arsago . . . . .	3373	27	152	67	85	4	3	139	62	77	13	.....	3386	
4 Busto Aisizio . . . . .	13233	96	616	310	306	30	18	437	210	227	179	.....	13412	
5 Cairate . . . . .	2762	22	101	52	49	.....	.....	78	44	34	23	.....	2785	
6 Cajello . . . . .	539	5	19	8	11	.....	.....	10	5	5	9	.....	548	
7 Canegrate . . . . .	1992	16	101	51	50	6	1	68	35	33	33	.....	2025	
8 Cardano al Campo . . . . .	2357	30	89	44	45	.....	.....	58	30	28	31	.....	2388	
9 Caronno Milanese . . . . .	2688	12	112	56	56	.....	.....	71	35	36	41	.....	2729	
10 Casale Litta . . . . .	2492	30	109	59	50	1	1	77	33	44	32	.....	2524	
11 Casorezzo . . . . .	2435	17	111	59	52	2	1	93	44	49	18	.....	2453	
12 Cassano Magnago . . . . .	3598	31	153	84	69	2	.....	150	79	71	3	.....	3601	
13 Castellanza . . . . .	2341	24	132	80	52	.....	.....	68	35	30	64	.....	2405	
14 Cerro Maggiore . . . . .	2598	21	132	76	56	2	.....	86	42	44	46	.....	2644	
15 Cislago . . . . .	2545	16	104	52	52	9	3	65	32	33	39	.....	2584	
16 Cornaredo . . . . .	3548	27	141	73	68	7	4	109	54	55	32	.....	3580	
17 Crenna . . . . .	2050	17	104	53	51	.....	.....	72	37	35	32	.....	2082	
18 Fagnano Olona . . . . .	3848	27	155	78	77	2	2	172	88	84	.....	17	3831	
19 Ferno . . . . .	2112	16	111	55	56	8	3	73	32	41	38	.....	2150	
20 Gallarate . . . . .	8442	56	331	168	163	6	4	276	129	147	55	.....	8497	
21 Gerenzano . . . . .	1836	8	73	41	32	1	1	47	25	22	26	.....	1862	
22 Golasecca . . . . .	1800	11	53	30	23	8	5	82	43	39	.....	29	1771	
23 Gorla Minore . . . . .	3781	21	159	76	83	1	1	116	62	54	43	.....	3824	
24 Jerago con Besnate . . . . .	1782	18	79	41	38	2	1	58	30	28	21	.....	1803	
25 Lainate . . . . .	4552	25	202	100	102	6	4	179	89	90	23	.....	4575	
26 Legnano . . . . .	7883	68	374	193	181	33	20	241	119	122	133	.....	8016	
27 Mucernate . . . . .	656	5	26	15	11	.....	.....	24	12	12	2	.....	658	
28 Marnate . . . . .	1001	6	34	17	17	3	1	15	9	6	19	.....	1020	
29 Mornago . . . . .	1833	17	80	41	39	3	3	51	30	21	29	.....	1862	
30 Nerviano . . . . .	4658	21	209	103	106	7	5	138	81	57	71	.....	4729	
31 Oggiona con Santo Stefano . . . . .	698	4	26	11	15	4	2	14	5	9	12	.....	710	
32 Olgiate Olona . . . . .	1940	18	76	35	41	.....	.....	54	31	23	22	.....	1962	
33 Orago . . . . .	1042	12	41	16	25	.....	.....	38	15	23	3	.....	1045	
34 Origgio . . . . .	1765	6	58	33	25	2	1	46	27	19	12	.....	1777	
35 Parabiago . . . . .	4858	28	218	110	108	1	1	165	96	69	53	.....	4911	
36 Pogliano . . . . .	1557	10	55	27	28	3	3	80	38	42	.....	25	1532	
37 Pagnana . . . . .	1304	4	71	35	36	.....	.....	33	17	16	38	.....	1342	
38 Rescaldina . . . . .	1891	9	84	47	37	5	1	78	40	38	6	.....	1897	
39 Rhò . . . . .	4562	19	196	115	81	4	3	150	77	73	46	.....	4608	
40 Sacconago . . . . .	3512	24	143	80	63	6	4	83	29	54	60	.....	3572	
41 Samarate . . . . .	3756	28	176	99	77	1	1	129	63	66	47	.....	3803	
42 San Giorgio su Legnano . . . . .	1478	7	61	37	24	.....	.....	44	19	25	17	.....	1495	
43 Sau Vittore Olona . . . . .	1025	6	44	25	19	6	4	38	28	10	6	.....	1031	
44 Saronno . . . . .	6497	50	258	136	122	2	1	205	94	111	53	.....	6550	
45 Sesto Calende . . . . .	3668	31	136	58	78	3	2	102	54	48	34	.....	3702	
46 Solbiate Olona . . . . .	875	5	33	18	15	1	.....	33	16	17	.....	875		
47 Somma Lombarda . . . . .	5234	38	167	88	79	.....	.....	138	67	71	29	.....	5263	
48 Sumirago . . . . .	2349	23	120	71	49	.....	.....	78	43	35	42	.....	2394	
49 Uboldo . . . . .	2357	7	92	44	48	3	1	70	38	32	22	.....	2379	
50 Vanzago . . . . .	1587	10	63	29	34	3	2	66	33	33	.....	3	1584	
51 Vergiate . . . . .	3395	33	141	76	65	2	2	148	72	76	.....	7	3388	
52 Vizzola Ticino . . . . .	348	3	18	9	9	.....	.....	10	6	4	8	.....	356	
<b>TOTALE DEL CIRCONDARIO.</b>	<b>153486</b>	<b>1098</b>	<b>6565</b>	<b>3394</b>	<b>3171</b>	<b>191</b>	<b>111</b>	<b>80</b>	<b>5077</b>	<b>2554</b>	<b>2523</b>	<b>1488</b>	<b>154974</b>	

TAVOLA I. — MOVIMENTO PER COMUNI.

Milano.

Anno 1882.

CIRCONDARI E DISTRETTI — COMUNI	POPOLAZIONE 31 Dicembre 1881	MATRIMONI	NATI			NATI-MORTI			MORTI			Eccedenza		POPOLAZIONE 31 Dicembre 1882
			TOTALE	Maschi	Femmine	TOTALE	Maschi	Femmine	TOTALE	Maschi	Femmine	dei nati sui morti	dei morti sui nati	
Circondario di Lodi.														
1	Abbadia Cereto. . . . .	488	3	11	2	9	3	1	2	11	5	6	.....	488
2	Bertonico . . . . .	1986	20	76	33	43	1	.....	1	58	30	28	18	2004
3	Boffalora d'Adda. . . . .	819	.....	98	23	15	2	2	.....	21	10	11	17	836
4	Borghetto Lodigiano . . . . .	5815	45	228	117	111	15	7	8	174	92	82	54	5869
5	Brembio . . . . .	3082	31	163	71	92	3	1	2	72	33	39	91	3173
6	Camairago . . . . .	1390	14	54	30	24	3	1	2	33	13	20	21	1411
7	Cantonale . . . . .	107	.....	2	1	1	.....	.....	.....	1	1	.....	1	108
8	Casaleto Lodigiano . . . . .	1064	8	36	16	20	2	.....	2	25	13	12	11	1075
9	Casalmajocco. . . . .	987	4	27	13	14	.....	.....	.....	25	14	11	2	989
10	Casale Pusterleno. . . . .	6304	54	239	123	116	13	7	6	132	57	75	107	6411
11	Caselle Landi . . . . .	2633	20	83	44	39	9	3	6	72	38	34	11	2644
12	Caselle Lurani . . . . .	1165	5	43	26	17	.....	.....	.....	51	13	18	12	1177
13	Castelnovo Bocca d'Adda. . . . .	2510	25	104	61	43	.....	.....	.....	62	28	34	42	2552
14	Castiglione d'Adda. . . . .	3816	37	159	78	81	4	2	2	150	77	73	9	3825
15	Cavacurta . . . . .	1475	11	48	28	20	.....	.....	.....	37	21	16	11	1486
16	Cavenago d'Adda . . . . .	2521	13	102	54	48	6	4	2	56	24	32	46	2567
17	Cazzimani . . . . .	1376	3	52	32	20	4	4	.....	25	12	13	27	1403
18	Cervignano . . . . .	920	4	47	26	21	2	1	1	13	7	6	34	954
19	Codogno . . . . .	11444	81	397	204	193	8	5	3	321	176	145	76	11520
20	Comazzo . . . . .	1177	7	51	27	24	6	5	1	25	15	10	26	1203
21	Cornegliano Laudense . . . . .	948	14	35	12	23	.....	.....	.....	22	14	8	13	961
22	Corno Giovine . . . . .	1924	19	56	24	32	2	1	1	34	23	11	22	1946
23	Corno Vecchio . . . . .	800	11	38	21	17	.....	.....	.....	11	4	7	27	827
24	Corte Palasio . . . . .	1824	20	83	47	36	1	.....	1	27	12	15	56	1880
25	Crespiatica . . . . .	1237	14	38	20	18	.....	.....	.....	26	12	14	12	1249
26	Dresano . . . . .	635	6	15	8	7	.....	.....	.....	8	4	4	7	642
27	Fombio. . . . .	2042	18	78	40	38	8	6	2	57	39	18	21	2063
28	Galgagnano. . . . .	477	3	20	14	6	1	1	.....	5	3	2	15	492
29	Graffignano . . . . .	2049	19	77	45	32	.....	.....	.....	51	26	25	26	2075
30	Guardamiglio. . . . .	2411	23	95	48	47	.....	.....	.....	46	28	18	49	2460
31	Livraga . . . . .	3351	22	118	61	57	3	1	2	85	43	42	33	3384
32	Lodi . . . . .	25804	174	830	405	425	34	21	13	899	477	422	69	25735
33	Lodi Vecchio. . . . .	3399	19	134	61	73	3	1	2	98	43	55	36	3435
34	Maccastorna . . . . .	413	3	13	6	7	.....	.....	.....	10	6	4	3	416
35	Mairago . . . . .	2074	17	90	51	39	2	1	1	57	30	27	33	2107
36	Maleo . . . . .	4133	28	148	74	74	3	2	1	107	59	48	41	4174
37	Marudo . . . . .	1699	14	60	33	27	1	1	.....	45	25	20	15	1714
38	Massalengo. . . . .	1660	11	53	29	24	6	4	2	26	12	14	27	1687
39	Meletti . . . . .	1163	9	35	17	18	1	1	.....	30	15	15	5	1168
40	Merlino . . . . .	1005	7	11	4	7	.....	.....	.....	17	12	5	.....	999
41	Montanaso Lombardo. . . . .	978	3	44	20	24	2	1	1	23	17	6	21	999
42	Mulazzano . . . . .	2798	21	106	46	60	5	1	2	73	31	42	33	2831
43	Orio Litta . . . . .	1923	16	64	32	32	1	.....	1	49	26	23	15	1938
44	Ospedaletto Lodigiano . . . . .	1819	24	80	40	40	.....	.....	.....	56	29	27	24	1843
45	Ossago . . . . .	1737	18	69	28	41	.....	.....	.....	37	19	18	32	1769
46	Paullo . . . . .	2000	10	78	48	30	1	1	.....	45	28	17	33	2033
47	Pieve Fissiraga . . . . .	1542	15	56	33	23	3	.....	3	40	17	23	16	1558
48	Pizzolano a) . . . . .	421	.....	.....	.....	.....	.....	.....	.....	.....	.....	.....	.....	1163
49	Salerano sul Lambro . . . . .	1147	9	47	28	19	4	2	2	31	9	22	16	1780
50	San Colombano al Lambro . . . . .	6956	66	240	138	102	11	6	5	162	91	71	78	7034
51	San Florano . . . . .	1560	15	56	24	32	3	3	.....	29	13	16	27	1587
52	San Martino in Strada. . . . .	2585	24	93	55	38	.....	.....	.....	52	30	22	41	2626
53	San Rocco al Porto. . . . .	3098	27	106	52	54	.....	.....	.....	68	34	34	38	3046
54	Sant'Angelo Lodigiano. . . . .	8415	55	334	184	150	22	12	10	222	125	97	112	8527
55	Santo Stefano al Corno. . . . .	2493	13	85	48	37	1	1	.....	49	27	22	36	2529
56	San Zenone al Lambro. . . . .	1309	13	55	28	27	1	1	.....	45	21	24	10	1519
57	Secugnago . . . . .	1568	10	69	39	30	.....	.....	.....	47	18	29	22	1590
58	Senna Lodigiana . . . . .	3447	35	151	79	72	8	7	1	97	45	52	54	3501
59	Somaglia . . . . .	2688	30	115	54	61	5	4	1	97	50	47	18	3127
60	Sordio . . . . .	450	3	18	10	8	.....	.....	.....	12	6	6	6	456
61	Terranuova dei Passerini. . . . .	1735	11	76	43	33	4	2	2	31	13	18	45	1780
62	Tribiano . . . . .	757	10	38	17	21	2	2	.....	8	4	4	30	787
63	Turano . . . . .	2263	20	92	48	44	6	6	.....	75	37	38	17	2280
64	Valera Fratta . . . . .	1062	13	33	18	15	.....	.....	.....	29	11	18	4	1066
65	Villanova Sillaro . . . . .	2095	20	90	48	42	4	2	2	42	23	19	48	2143
66	Villavesco . . . . .	2081	9	98	57	41	2	2	.....	54	29	25	44	2125
67	Vittadone . . . . .	724	6	31	18	13	2	2	.....	22	13	9	9	733
68	Zelo Buon Persico . . . . .	2248	13	85	46	39	5	5	.....	47	24	23	38	2286
69	Zorlesco . . . . .	1951	12	80	38	42	4	1	3	53	28	25	27	1978
TOTALE DEL CIRCONDARIO.		173887	1357	6476	3348	3128	240	144	96	4600	2384	2216	1876	175763

a) Soppresso ed unito a Somaglia.

b) Compresi i 421 abitanti del soppresso comune di Pizzolano.

TAVOLA I. — MOVIMENTO PER COMUNI.

Anno 1882.

Milano.

CIRCONDARI E DISTRETTI — COMUNI	POPOLAZIONE 31 Dicembre 1881	MATRIMONI	NATI			NATI-MORTI			MORTI			Eccedenza		POPOLAZIONE 31 Dicembre 1882
			TOTALE	Maschi	Femmine	TOTALE	Maschi	Femmine	TOTALE	Maschi	Femmine	dei nati sui morti	dei morti sui nati	
1 Affori . . . . .	7236	63	344	192	152	11	6	5	214	100	114	130	.....	7366
2 Arese . . . . .	1951	17	81	45	36	.....	.....	.....	56	25	31	25	.....	1976
3 Assago . . . . .	994	4	36	16	20	.....	1	1	35	15	20	1	.....	995
4 Baggio . . . . .	3172	26	114	57	57	6	4	2	103	55	48	11	.....	3183
5 Basiglio . . . . .	1114	4	55	28	27	.....	.....	.....	35	13	22	20	.....	1134
6 Basiglio . . . . .	620	5	26	13	13	1	1	.....	7	1	6	19	.....	639
7 Bellinzago Lombardo . . . . .	1425	10	56	24	32	4	4	.....	24	10	14	32	.....	1457
8 Bollate . . . . .	5206	25	225	116	109	.....	.....	.....	181	106	75	44	.....	5250
9 Buccinasco . . . . .	1810	8	56	30	26	4	2	2	27	13	14	29	.....	1839
10 Busnago . . . . .	1652	21	61	38	23	.....	.....	.....	40	22	18	21	.....	1673
11 Bussero . . . . .	1775	15	76	43	33	1	.....	1	38	19	19	38	.....	1813
12 Cambiago . . . . .	2395	18	111	62	49	7	4	3	59	25	34	52	.....	2447
13 Carpiano . . . . .	1787	17	69	42	27	5	3	2	41	18	23	28	.....	1815
14 Cassano d'Adda . . . . .	7461	56	288	146	142	14	11	3	280	106	124	58	.....	7519
15 Cassina de'Pecchi . . . . .	1479	13	53	27	26	4	3	1	31	12	19	22	.....	1501
16 Cassina del Pero . . . . .	394	2	17	8	9	.....	.....	.....	14	7	7	3	.....	397
17 Cerchiate . . . . .	262	5	12	4	8	.....	.....	.....	6	3	3	6	.....	268
18 Cernusco sul Naviglio . . . . .	5603	50	255	120	135	.....	.....	.....	185	82	103	70	.....	5673
19 Cerro al Lambro . . . . .	1197	6	63	33	30	2	.....	2	36	24	12	27	.....	1224
20 Cesano Boscone . . . . .	761	6	37	18	19	2	1	1	18	13	5	19	.....	780
21 Cesate . . . . .	1439	9	73	45	28	.....	.....	.....	47	21	26	26	.....	1465
22 Chiaravalle Milanese . . . . .	2313	38	97	44	53	3	3	.....	41	21	20	56	.....	2369
23 Colturano . . . . .	867	3	35	16	19	4	2	2	27	16	11	8	.....	875
24 Cormanno . . . . .	2017	22	107	55	52	5	2	3	58	21	37	40	.....	2066
25 Cornate . . . . .	4181	38	235	117	118	.....	.....	.....	138	67	71	97	.....	4278
26 Corsico . . . . .	1930	18	60	28	32	1	1	.....	38	9	29	22	.....	1952
27 Crescenzago . . . . .	2030	20	79	40	39	6	4	2	53	29	24	26	.....	2056
28 Cusago . . . . .	1210	12	56	28	28	.....	.....	.....	34	14	20	22	.....	1232
29 Garbagnate Milanese . . . . .	2250	13	115	67	48	2	1	1	76	36	40	39	.....	2289
30 Gessate . . . . .	2565	22	111	43	68	.....	.....	.....	70	30	40	41	.....	2606
31 Goronzola . . . . .	4711	35	177	75	102	4	2	2	142	80	62	35	.....	4746
32 Gola Primo . . . . .	811	5	30	14	16	3	3	.....	11	7	4	19	.....	830
33 Greco Milanese . . . . .	3011	33	107	51	56	5	4	1	57	29	28	50	.....	3061
34 Grezago . . . . .	675	9	30	17	13	2	1	1	17	3	14	13	.....	688
35 Inzago . . . . .	4258	38	161	72	89	7	6	1	123	56	67	38	.....	4296
36 Inzago . . . . .	2055	15	72	26	46	5	1	4	29	16	13	43	.....	2098
37 Liscate . . . . .	1209	11	39	22	17	3	1	2	33	23	10	6	.....	1215
38 Locate Triulzi . . . . .	2198	14	104	51	53	1	1	.....	44	25	19	60	.....	2258
39 Masate . . . . .	1248	7	48	23	25	3	1	2	36	17	19	12	.....	1260
40 Mazze Milanese . . . . .	971	14	53	28	25	.....	.....	.....	35	19	16	18	.....	989
41 Mediglia . . . . .	2886	22	115	56	59	1	.....	1	58	32	26	57	.....	2943
42 Melegnano . . . . .	6022	41	290	121	109	3	1	2	146	64	82	84	.....	6106
43 Melzo . . . . .	2894	27	118	59	59	7	6	1	109	51	58	9	.....	2903
44 Mezzate . . . . .	1648	10	58	37	21	.....	.....	.....	24	5	19	34	.....	1682
45 Milano . . . . .	321839	2601	10726	5366	5360	323	183	140	9602	5008	4594	1124	.....	322963
46 Musocco . . . . .	4837	45	222	104	118	.....	.....	.....	120	53	67	102	.....	4939
47 Niguarda . . . . .	2433	24	106	51	55	.....	.....	.....	72	43	29	34	.....	2467
48 Novate Milanese . . . . .	2505	21	95	54	41	10	7	3	90	50	40	5	.....	2510
49 Opera . . . . .	968	11	40	19	21	2	.....	2	21	8	13	19	.....	987
50 Pantigliate . . . . .	702	6	22	9	13	1	.....	1	12	8	4	10	.....	712
51 Peschiera Borromeo . . . . .	1275	20	52	33	19	2	1	1	14	11	3	38	.....	1313
52 Pessano . . . . .	2361	17	111	55	56	1	.....	1	50	21	29	61	.....	2422
53 Pieve Emanuele . . . . .	1296	11	57	27	30	1	1	.....	29	13	16	28	.....	1304
54 Pioltello . . . . .	2998	31	100	46	54	3	.....	3	62	27	35	38	.....	3036
55 Pozzo d'Adda . . . . .	1459	7	55	31	24	5	2	3	40	14	26	15	.....	1474
56 Pozzuolo Martesana . . . . .	2948	21	115	52	63	5	2	3	86	40	46	29	.....	2977
57 Precotto . . . . .	1161	6	52	20	32	.....	.....	.....	33	18	15	19	.....	1180
58 Quintosole . . . . .	2456	22	85	46	37	9	3	6	37	19	18	46	.....	2502
59 Rodano . . . . .	1343	8	44	20	24	.....	.....	.....	20	10	10	24	.....	1367
60 Roncello . . . . .	923	5	51	24	27	.....	.....	.....	21	10	11	30	.....	953
61 Rozzano . . . . .	1465	17	83	44	39	3	3	.....	23	7	16	60	.....	1525
62 San Donato Milanese . . . . .	955	10	34	20	14	.....	.....	.....	16	11	5	18	.....	973
63 Segrate . . . . .	1981	6	92	43	49	5	4	1	41	22	19	51	.....	2032
64 Senago . . . . .	2644	9	113	55	58	.....	.....	.....	95	47	48	18	.....	2662
65 Settala . . . . .	2141	15	79	40	39	2	1	1	39	18	21	40	.....	2181
66 Settimo Milanese . . . . .	2911	21	107	56	51	5	3	2	70	34	36	37	.....	2948
67 Terrazzano . . . . .	624	5	31	20	11	.....	.....	.....	17	12	5	14	.....	638
68 Trenno . . . . .	3273	17	132	66	66	4	2	2	77	43	34	55	.....	3328
69 Trezzano Rosa . . . . .	1034	7	39	22	17	6	1	5	33	18	15	6	.....	1040
70 Trezzano sul Naviglio . . . . .	1213	14	58	34	24	2	1	1	18	11	7	40	.....	1253
71 Trezzo sull'Adda . . . . .	4680	44	206	94	112	11	7	4	130	80	50	76	.....	4756
72 Truccazzano . . . . .	3015	18	128	67	61	2	.....	2	71	34	37	57	.....	3072
73 Turro Milanese . . . . .	352	2	13	8	5	2	1	1	6	3	3	7	.....	359
74 Vaprio d'Adda . . . . .	3694	21	157	78	79	.....	.....	.....	121	56	65	36	.....	3730

TAVOLA I. -- MOVIMENTO PER COMUNI.

Anno 1882.

Milano.

CIRCONDARI E DISTRETTI COMUNI	POPOLAZIONE 31 Dicembre 1881	MATRIMONI	NATI			NATI-MORTI			MORTI			Eccedenza		POPOLAZIONE 31 Dicembre 1882
			TOTALE	Maschi	Femmine	TOTALE	Maschi	Femmine	TOTALE	Maschi	Femmine	dei nati sui morti	dei morti sui nati	
75 Viboldone . . . . .	4141	27	174	98	76	16	5	11	62	31	31	112	.....	4253
76 Vignate . . . . .	1386	8	40	18	22	2	.....	2	20	9	11	20	.....	1406
77 Vizzolo Predabissi . . . . .	697	6	21	8	13	.....	.....	.....	8	6	2	13	.....	710
<b>TOTALE DEL CIRCONDARIO.</b>	<b>491383</b>	<b>3950</b>	<b>17783</b>	<b>8925</b>	<b>8858</b>	<b>550</b>	<b>307</b>	<b>243</b>	<b>13982</b>	<b>7155</b>	<b>6827</b>	<b>3801</b>	<b>.....</b>	<b>495184</b>

Circondario di Monza.

1 Agrate Brianza . . . . .	3609	19	151	75	76	4	4	.....	111	49	62	40	.....	3649
2 Albiate . . . . .	1858	12	73	38	35	5	4	1	78	36	42	.....	5	1853
3 Arcore . . . . .	2554	26	119	70	49	1	1	.....	62	30	32	57	.....	2611
4 Balsamo . . . . .	2247	18	110	61	49	.....	.....	.....	90	40	50	20	.....	2267
5 Bellusco . . . . .	1756	11	75	43	32	.....	.....	.....	41	22	19	34	.....	1790
6 Bernareggio . . . . .	7050	52	315	174	141	7	2	5	228	122	106	87	.....	7117
7 Besana in Brianza . . . . .	6720	39	300	155	145	3	2	1	251	119	132	49	.....	6769
8 Biassono . . . . .	2223	24	105	40	65	2	2	.....	91	45	46	14	.....	2237
9 Bovisio . . . . .	1388	8	74	33	41	.....	.....	.....	48	26	22	26	.....	1414
10 Briosio . . . . .	2816	23	124	66	58	.....	.....	.....	94	50	44	30	.....	2846
11 Brughiero . . . . .	4277	35	197	113	84	1	1	.....	161	82	79	36	.....	4313
12 Burago di Molgora . . . . .	1179	10	49	16	33	1	1	.....	27	7	20	22	.....	1201
13 Camparada . . . . .	58	3	39	18	21	.....	.....	.....	23	9	14	16	.....	601
14 Caponago . . . . .	1648	18	69	37	32	1	1	.....	42	21	21	27	.....	1675
15 Carate Brianza . . . . .	4920	50	196	104	92	1	1	.....	135	55	80	61	.....	4981
16 Carugate . . . . .	2249	13	123	61	62	1	1	.....	86	38	48	37	.....	2286
17 Cavenago di Brianza . . . . .	1456	9	60	26	34	7	4	3	41	21	20	19	.....	1475
18 Ceriano Laghetto . . . . .	3828	20	157	75	82	6	2	4	93	39	54	64	.....	3892
19 Cesano Maderno . . . . .	4116	19	187	95	92	.....	.....	.....	160	90	70	27	.....	4143
20 Cinisello . . . . .	2746	15	133	79	54	6	3	3	102	43	59	31	.....	2777
21 Cologno Monzese . . . . .	2581	18	124	70	54	.....	.....	.....	89	45	44	35	.....	2616
22 Concorezzo . . . . .	2896	34	122	64	58	.....	.....	.....	69	37	32	53	.....	2949
23 Correzzana . . . . .	510	4	23	15	8	.....	.....	.....	15	5	10	8	.....	518
24 Cusano sul Seveso . . . . .	1671	13	74	46	28	.....	.....	.....	38	23	15	36	.....	1707
25 Desio . . . . .	6347	44	220	113	107	2	1	1	230	94	136	.....	10	6337
26 Giussano . . . . .	4827	38	218	117	101	11	5	6	162	79	83	56	.....	4883
27 Lentate sul Seveso . . . . .	4111	20	171	91	80	34	20	14	113	46	67	58	.....	4169
28 Lesmo . . . . .	2313	13	84	41	43	.....	.....	.....	56	29	27	25	.....	2341
29 Limbiate . . . . .	3950	20	113	61	52	3	2	1	240	122	118	.....	127	3823
30 Lissone . . . . .	4980	38	229	96	133	43	21	22	155	78	77	74	.....	5054
31 Macherio . . . . .	1703	8	76	40	36	2	1	1	44	23	21	32	.....	1735
32 Masciago Milanese . . . . .	801	4	34	18	16	.....	.....	.....	23	11	12	11	.....	812
33 Meda . . . . .	3739	27	149	73	76	12	8	4	126	67	59	23	.....	3762
34 Mezzago . . . . .	1466	15	52	23	29	8	3	5	28	13	15	24	.....	1490
35 Misinto . . . . .	2989	19	129	66	63	.....	.....	.....	77	44	33	52	.....	3041
36 Monza . . . . .	28012	207	1072	562	510	54	32	22	841	432	409	231	.....	28243
37 Muggiò . . . . .	2228	10	128	73	55	5	3	2	101	47	54	27	.....	2325
38 Nova . . . . .	2422	18	100	48	52	.....	.....	.....	79	41	38	21	.....	2443
39 Oreno . . . . .	2017	15	111	67	44	4	2	2	69	31	38	42	.....	2059
40 Ornago . . . . .	1386	5	57	31	26	2	1	1	28	14	14	29	.....	1415
41 Paderno Milanese . . . . .	5708	45	247	127	120	11	7	4	187	86	101	60	.....	5768
42 Renate . . . . .	1333	15	60	31	29	.....	.....	.....	44	21	23	16	.....	1349
43 Ruginello . . . . .	774	4	25	11	14	1	1	.....	20	13	7	5	.....	779
44 Seregno . . . . .	7846	68	351	167	184	51	23	28	260	130	130	91	.....	7937
45 Sesto San Giovanni . . . . .	5507	49	266	152	114	22	12	10	155	71	84	111	.....	5618
46 Seveso . . . . .	4106	19	131	76	55	9	6	3	88	42	46	43	.....	4149
47 Sovico . . . . .	1582	8	76	31	45	6	4	2	65	27	38	11	.....	1593
48 Triuggio . . . . .	2690	15	115	69	46	8	4	4	74	46	28	41	.....	2731
49 Varedo . . . . .	1865	10	79	45	34	2	1	1	46	24	22	33	.....	1898
50 Veduggio al Lambro . . . . .	1414	7	63	32	31	3	1	2	34	21	13	29	.....	1443
51 Veduggio con Colzano . . . . .	1291	10	42	23	19	4	3	1	32	14	18	10	.....	1301
52 Velate Milanese . . . . .	3092	23	154	84	70	.....	.....	.....	103	53	50	51	.....	3143
53 Verano . . . . .	1842	12	83	40	43	.....	.....	.....	55	26	29	28	.....	1870
54 Villa San Fiorano . . . . .	1890	7	94	59	35	2	2	.....	58	31	27	36	.....	1926
55 Vimercate . . . . .	4774	33	207	104	103	5	4	1	125	56	69	82	.....	4856
56 Vimodrone . . . . .	1536	22	58	35	23	2	1	1	28	17	11	30	.....	1566
<b>TOTALE DEL CIRCONDARIO.</b>	<b>187474</b>	<b>1341</b>	<b>7993</b>	<b>4180</b>	<b>3813</b>	<b>352</b>	<b>195</b>	<b>157</b>	<b>5921</b>	<b>2903</b>	<b>3018</b>	<b>2072</b>	<b>.....</b>	<b>189546</b>

RIEPILOGO.

43 ABBIAFGRASSO . . . . .	108761	717	4486	2301	2185	136	74	62	3000	1451	1549	1486	.....	110247
52 GALLARATE . . . . .	153486	1098	6565	3394	3171	191	111	80	5077	2554	2523	1488	.....	154974
68 LODI . . . . .	173887	1357	6476	3348	3128	240	144	96	4600	2384	2216	1876	.....	175763
77 MILANO . . . . .	491383	3950	17783	8925	8858	550	307	243	13982	7155	6827	3801	.....	495184
56 MONZA . . . . .	187474	1341	7993	4180	3813	352	195	157	5921	2903	3018	2072	.....	189546
<b>TOTALE DELLA PROVINCIA.</b>	<b>1114991</b>	<b>8463</b>	<b>43303</b>	<b>22148</b>	<b>21155</b>	<b>1469</b>	<b>831</b>	<b>638</b>	<b>32580</b>	<b>16447</b>	<b>16133</b>	<b>10723</b>	<b>.....</b>	<b>1125714</b>

TAVOLA I. — MOVIMENTO PER COMUNI.

Anno 1882.

Modena.

CIRCONDARI E DISTRETTI COMUNI	POPOLAZIONE 31 Dicembre 1881	MATRIMONI	NATI			NATI-MORTI			MORTI			Eccedenza		POPOLAZIONE 31 Dicembre 1882
			TOTALE	Maschi	Femmine	TOTALE]	Maschi	Femmine	TOTALE	Maschi	Femmine	dei nati sui morti	dei morti sui nati	

PROVINCIA DI MODENA.

Circondario di Mirandola.

1	Camposanto . . . . .	3006	34	114	60	54	5	3	2	77	37	40	37	.....	3043
2	Cavezzo . . . . .	4829	36	158	74	84	18	10	8	162	81	81	.....	4	4825
3	Concordia sulla Secchia . . . . .	9527	53	318	153	165	8	4	4	277	128	149	41	.....	9568
4	Finale nell'Emilia . . . . .	12714	103	459	246	213	14	9	5	427	226	201	32	.....	12746
5	Medolla . . . . .	3735	13	120	57	63	10	8	2	100	45	55	20	.....	3755
6	Mirandola . . . . .	12713	83	455	239	216	6	4	2	454	231	223	1	.....	12714
7	Novi di Modena . . . . .	6257	51	195	99	96	15	10	5	140	70	70	55	.....	6312
8	San Felice sul Panaro . . . . .	8640	72	288	147	141	8	5	3	326	174	152	.....	38	8602
9	San Possidonio . . . . .	3065	29	93	46	47	7	3	4	58	30	28	35	.....	3100
10	San Prospero . . . . .	3456	28	114	58	56	5	1	4	89	51	38	25	.....	3481
<b>TOTALE DEL CIRCONDARIO.</b>		<b>67942</b>	<b>502</b>	<b>2314</b>	<b>1179</b>	<b>1135</b>	<b>96</b>	<b>57</b>	<b>39</b>	<b>2110</b>	<b>1073</b>	<b>1037</b>	<b>204</b>	<b>.....</b>	<b>68146</b>

Circondario di Modena.

1	Bastiglia . . . . .	1687	9	51	25	26	2	1	1	43	23	20	8	.....	1695
2	Bompoto . . . . .	4413	40	149	70	79	11	4	7	134	73	61	15	.....	4428
3	Campogalliano . . . . .	3981	37	150	79	71	4	.....	4	114	50	64	36	.....	4017
4	Carpì . . . . .	18988	158	706	357	349	18	11	7	611	293	318	95	.....	18883
5	Castelnuovo Rangone . . . . .	2897	30	107	62	45	7	3	4	79	40	39	28	.....	2925
6	Castelvetro di Modena . . . . .	4709	38	166	81	85	4	2	2	120	59	61	46	.....	4755
7	Fiorano Modenese . . . . .	3059	36	114	56	58	3	.....	3	78	36	42	36	.....	3095
8	Formigine . . . . .	6792	67	275	141	134	13	10	3	221	101	120	54	.....	6846
9	Maranello . . . . .	3282	35	140	88	52	1	1	.....	111	64	47	29	.....	3311
10	Marano sul Panaro . . . . .	2493	15	87	50	37	.....	.....	.....	75	40	35	12	.....	2505
11	Modena . . . . .	58058	450	1844	961	883	95	56	39	1868	956	912	.....	24	58034
12	Nonantola . . . . .	5978	55	241	127	114	15	11	4	142	70	72	99	.....	6077
13	Prignano sulla Secchia . . . . .	3891	25	111	49	62	5	4	1	88	47	41	23	.....	3914
14	Ravarino . . . . .	4472	26	169	95	74	7	6	1	145	70	75	24	.....	4496
15	San Cesario sul Panaro . . . . .	2292	24	106	59	47	5	3	2	73	46	27	33	.....	2325
16	Sassuolo . . . . .	6133	50	233	121	112	7	2	5	194	94	100	39	.....	6172
17	Savignano sul Panaro . . . . .	2128	29	84	37	47	.....	.....	.....	44	27	17	40	.....	2168
18	Soliera . . . . .	5026	41	175	89	86	4	2	2	166	85	81	9	.....	5035
19	Spilamberto . . . . .	3763	25	144	72	72	1	1	.....	94	46	48	50	.....	3813
20	Vignola . . . . .	3500	35	140	71	69	9	6	3	82	50	32	58	.....	3558
<b>TOTALE DEL CIRCONDARIO.</b>		<b>147342</b>	<b>1225</b>	<b>5192</b>	<b>2690</b>	<b>2502</b>	<b>211</b>	<b>123</b>	<b>88</b>	<b>4482</b>	<b>2270</b>	<b>2212</b>	<b>710</b>	<b>.....</b>	<b>148052</b>

Circondario di Pavullo nel Frignano.

1	Fanano . . . . .	4767	35	184	96	88	.....	.....	.....	138	72	66	46	.....	4813
2	Fiumalbo . . . . .	1982	28	112	51	61	8	2	6	57	29	28	55	.....	2037
3	Frassinoro . . . . .	3549	32	201	105	96	6	3	3	124	67	57	77	.....	3626
4	Guiglia . . . . .	3862	20	137	72	65	6	3	3	96	43	53	41	.....	3903
5	Lama Mocogno . . . . .	4063	11	143	78	65	1	1	.....	109	55	54	34	.....	4097
6	Monfestino in Serra Mazzoni . . . . .	5985	63	233	117	116	19	12	7	177	87	90	56	.....	6041
7	Montecreto . . . . .	1604	8	63	23	40	.....	.....	.....	33	11	22	30	.....	1634
8	Montefiorino . . . . .	6323	50	292	135	157	12	3	4	145	71	74	147	.....	6470
9	Montese . . . . .	5499	21	198	103	95	8	3	5	135	70	65	63	.....	5562
10	Pavullo nel Frignano . . . . .	10119	75	390	210	180	2	2	.....	291	153	138	99	.....	10218
11	Pievepelago . . . . .	2871	31	152	78	74	6	2	4	102	45	57	50	.....	2921
12	Polinago . . . . .	3703	27	131	65	66	4	2	2	101	55	46	30	.....	3733
13	Riolunato . . . . .	1287	11	56	26	30	1	.....	1	41	16	25	15	.....	1302
14	Sestola . . . . .	2724	15	109	56	53	.....	.....	.....	63	32	31	46	.....	2770
15	Zocca . . . . .	5632	44	220	108	112	10	5	5	189	96	93	31	.....	5663
<b>TOTALE DEL CIRCONDARIO.</b>		<b>63970</b>	<b>471</b>	<b>2621</b>	<b>1323</b>	<b>1298</b>	<b>83</b>	<b>43</b>	<b>40</b>	<b>1801</b>	<b>902</b>	<b>899</b>	<b>820</b>	<b>.....</b>	<b>64790</b>

TAVOLA I. — MOVIMENTO PER COMUNI.

Anno 1882.

Modena.

CIRCONDARI E DISTRETTI COMUNI	POPOLAZIONE 31 Dicembre 1881	MATRIMONI	NATI			NATI-MORTI			MORTI			Eccedenza		POPOLAZIONE 31 Dicembre 1882
			TOTALE	Maschi	Femmine	TOTALE	Maschi	Femmine	TOTALE	Maschi	Femmine	dei nati sui morti	dei morti sui nati	
<b>RIEPILOGO.</b>														
10 MIRANDOLA . . . . .	67942	502	2314	1179	1135	96	57	39	2110	1073	1037	204	.....	68146
20 MODENA . . . . .	147342	1225	5192	2690	2502	211	123	88	4482	2270	2212	710	.....	148052
15 PAVULLO NEL FRIGNANO . . . . .	63970	471	2621	1323	1298	83	43	40	1801	902	899	820	.....	64790
45 TOTALE DELLA PROVINCIA.	279254	2198	10127	5192	4935	390	223	167	8393	4245	4148	1734	.....	280988

**PROVINCIA DI NAPOLI.**

Circondario di Casoria.

1 Afragola . . . . .	19367	176	816	423	393	49	30	19	495	280	215	321	.....	19688
2 Arzano . . . . .	6017	62	241	118	123	11	7	4	158	75	83	83	.....	6100
3 Calvano . . . . .	11511	109	485	260	225	35	16	19	392	167	225	93	.....	11604
4 Calvizzano . . . . .	1889	7	83	49	34	2	2	.....	29	9	20	54	.....	1943
5 Cardito . . . . .	4571	32	188	102	86	13	10	3	98	60	38	90	.....	4661
6 Casalnuovo di Napoli . . . . .	4494	35	187	85	102	5	2	3	108	54	54	79	.....	4573
7 Casandrino . . . . .	2869	24	91	56	35	5	1	4	72	36	36	19	.....	2888
8 Casoria . . . . .	9791	108	389	192	197	4	1	3	276	151	125	113	.....	9904
9 Crispano . . . . .	1339	3	47	28	19	1	.....	.....	29	18	11	18	.....	1357
10 Frattamaggiore . . . . .	10848	90	395	191	204	32	25	7	296	163	133	99	.....	10947
11 Giugliano in Campania . . . . .	12394	108	480	246	234	25	16	9	289	148	141	191	.....	12585
12 Grumo Nevano . . . . .	5008	50	182	92	90	7	1	6	153	73	80	99	.....	5037
13 Lioignano . . . . .	1560	13	62	30	32	6	3	3	46	20	26	16	.....	1576
14 Melito di Napoli . . . . .	3855	27	140	67	73	7	3	4	80	36	44	60	.....	3915
15 Mugnano di Napoli . . . . .	4458	39	154	81	73	9	3	1	81	40	41	73	.....	4531
16 Pomigliano d'Arco . . . . .	9436	84	416	211	205	16	5	11	228	105	123	188	.....	9624
17 Pomigliano d'Atella . . . . .	2345	15	93	57	36	8	5	3	66	43	23	27	.....	2372
18 Quliano . . . . .	1564	19	70	38	32	4	1	3	53	29	24	17	.....	1581
19 San Pietro a Patierno . . . . .	3015	28	128	65	63	9	6	3	62	29	33	66	.....	3081
20 Sant'Antimo . . . . .	9263	79	310	166	144	13	8	5	148	67	81	162	.....	9425
21 Sant'Arpino . . . . .	2214	8	82	38	44	6	3	3	63	32	31	19	.....	2233
22 Secondigliano . . . . .	7494	70	279	135	144	11	4	7	143	74	69	136	.....	7630
23 Villaricca . . . . .	2877	13	90	38	52	5	2	3	51	34	17	39	.....	2916
TOTALE DEL CIRCONDARIO.	138179	1199	5408	2768	2640	283	159	124	3416	1743	1673	1992	.....	140171

Circondario di Castellammare di Stabia.

1 Agerola . . . . .	4125	32	150	80	70	9	7	2	101	51	50	49	.....	4174
2 Anacapri . . . . .	1809	12	44	24	20	5	2	3	33	15	18	11	.....	1820
3 Boscoreale . . . . .	8756	101	408	223	185	28	18	10	303	156	147	105	.....	8861
4 Boscorease . . . . .	9732	104	478	252	226	41	21	20	276	129	147	202	.....	9934
5 Capri . . . . .	2730	18	96	49	47	2	2	.....	49	20	29	47	.....	2777
6 Casola di Napoli . . . . .	2386	31	91	53	38	.....	.....	.....	73	51	22	18	.....	2404
7 Castellammare di Stabia . . . . .	33102	289	1297	651	646	95	48	47	743	387	356	554	.....	33656
8 Gragnano . . . . .	13902	115	631	336	295	51	30	21	422	218	204	209	.....	14111
9 Lettere . . . . .	6174	52	269	139	130	13	11	2	223	109	114	46	.....	6220
10 Massalubrense . . . . .	7998	45	232	117	115	8	4	4	197	99	98	35	.....	8033
11 Meta . . . . .	7163	47	158	85	73	9	4	5	133	70	63	25	.....	7188
12 Ottajano . . . . .	19476	197	909	457	452	22	7	15	502	250	252	407	.....	19883
13 Piano di Sorrento . . . . .	8122	50	234	107	127	18	10	8	167	78	89	67	.....	8189
14 Pimonte . . . . .	1690	13	70	39	31	3	.....	.....	43	21	22	27	.....	1717
15 Poggioreale . . . . .	4304	48	221	104	117	14	7	7	176	89	87	45	.....	4349
16 Sant'Agello . . . . .	4518	38	132	81	51	13	9	4	81	40	41	51	.....	4569
17 Sorrento . . . . .	7869	75	239	127	112	10	6	4	127	57	70	112	.....	7981
18 Torre Annunziata . . . . .	22013	203	971	498	473	66	37	29	674	354	320	297	.....	22310
19 Vico Equense . . . . .	10936	109	425	229	196	28	14	14	348	178	170	77	.....	11013
TOTALE DEL CIRCONDARIO.	176805	1579	7055	3651	3404	435	237	198	4671	2372	2299	2384	.....	179189

Circondario di Napoli.

1 Barra . . . . .	9743	107	361	191	170	21	11	10	329	167	162	32	.....	9775
2 Cercola . . . . .	3007	29	132	66	66	10	4	6	69	39	30	63	.....	3070
3 Napoli . . . . .	494314	4090	16041	8355	7686	1077	583	494	14609	7446	7163	1432	.....	495746
4 Pollena Trocchia . . . . .	2145	16	93	50	43	.....	.....	.....	49	28	21	44	.....	2189



TAVOLA I. — MOVIMENTO PER COMUNI.

Anno 1882.

Napoli.

CIRCONDARI E DISTRETTI COMUNI	POPOLAZIONE 31 Dicembre 1881	MATRIMONI	NATI			NATI-MORTI			MORTI			Eccedenza		POPOLAZIONE 31 Dicembre 1882
			TOTALE	Maschi	Femmine	TOTALE	Maschi	Femmine	TOTALE	Maschi	Femmine	dei nati sui morti	dei morti sui nati	
5 Ponticelli . . . . .	7324	64	288	129	159	19	14	5	221	110	111	67	.....	7391
6 Portici . . . . .	12709	84	447	236	211	21	17	4	463	246	217	.....	16	12693
7 Resina . . . . .	15593	144	667	338	329	39	22	17	425	209	216	242	.....	15835
8 San Giorgio a Cremano . . . . .	4826	44	190	94	96	4	.....	4	148	69	79	42	.....	4868
9 San Giovanni a Teduccio . . . . .	14583	110	508	278	230	25	16	9	371	201	170	137	.....	14720
10 San Sebastiano al Vesuvio . . . . .	2105	13	92	53	39	6	3	3	47	27	20	45	.....	2150
11 Sant' Anastasia . . . . .	7220	49	268	148	120	18	13	5	278	137	141	133	10	7210
12 Somma Vesuviana . . . . .	8589	70	322	169	153	.....	.....	.....	189	102	87	183	.....	8722
13 Torre del Greco . . . . .	27562	281	1152	590	562	72	48	24	636	325	311	516	.....	28078
<b>TOTALE DEL CIRCONDARIO.</b>	<b>609720</b>	<b>5101</b>	<b>20561</b>	<b>10697</b>	<b>9864</b>	<b>1312</b>	<b>731</b>	<b>581</b>	<b>17834</b>	<b>9106</b>	<b>8728</b>	<b>2727</b>	<b>.....</b>	<b>612447</b>

Circondario di Pozzuoli.

1 Barano d' Ischia . . . . .	4429	32	188	91	97	10	7	3	107	57	50	81	.....	4510
2 Casamicciola . . . . .	4077	30	190	94	96	5	5	.....	73	46	27	117	.....	4194
3 Chiajano ed Uniti . . . . .	3701	23	119	65	54	3	3	.....	88	42	46	31	.....	3732
4 Forio . . . . .	6595	44	221	102	119	11	4	7	150	82	68	71	.....	6666
5 Ischia . . . . .	6266	44	207	92	115	6	3	3	104	52	52	103	.....	6369
6 Lacco Ameno . . . . .	1713	13	58	32	26	.....	.....	.....	34	18	16	24	.....	1737
7 Marano di Napoli . . . . .	8602	76	353	177	176	29	22	7	152	77	75	201	.....	8803
8 Pianura . . . . .	4083	26	127	66	61	1	.....	1	95	44	51	32	.....	4115
9 Pozzuoli . . . . .	17269	146	598	294	304	17	12	5	373	220	153	225	.....	17494
10 Procida . . . . .	13131	89	417	224	193	16	8	8	309	152	157	108	.....	13239
11 Serrara Fontana . . . . .	1940	14	66	38	28	.....	.....	.....	55	28	27	11	.....	1951
12 Soccavo . . . . .	2480	20	77	39	38	1	1	.....	42	24	18	35	.....	2515
13 Ventotene . . . . .	2255	17	53	26	27	.....	.....	.....	49	33	16	4	.....	2259
<b>TOTALE DEL CIRCONDARIO.</b>	<b>76541</b>	<b>574</b>	<b>2674</b>	<b>1340</b>	<b>1334</b>	<b>99</b>	<b>65</b>	<b>34</b>	<b>1631</b>	<b>875</b>	<b>756</b>	<b>1043</b>	<b>.....</b>	<b>77584</b>

RIEPILOGO.

23 CASORIA . . . . .	138179	1199	5408	2768	2640	283	159	124	3416	1743	1673	1992	.....	140171
19 CASTELLAMMARE DI STABIA . . . . .	176805	1579	7055	3651	344	435	237	198	4671	2372	2299	2384	.....	179189
13 NAPOLI . . . . .	609720	5101	20561	10697	9864	1312	731	581	17834	9106	8728	2727	.....	612447
13 POZZUOLI . . . . .	76541	574	2674	1340	1334	99	65	34	1631	875	756	1043	.....	77584
68 <b>TOTALE DELLA PROVINCIA.</b>	<b>1001245</b>	<b>8453</b>	<b>35698</b>	<b>18456</b>	<b>17242</b>	<b>2129</b>	<b>1192</b>	<b>937</b>	<b>27552</b>	<b>14096</b>	<b>13456</b>	<b>8146</b>	<b>.....</b>	<b>1009391</b>

PROVINCIA DI NOVARA.

Circondario di Biella.

1 Ailoche . . . . .	765	5	27	12	15	.....	.....	.....	22	10	12	5	.....	770
2 Andorno Cacciorna . . . . .	2640	25	74	38	36	1	1	.....	61	30	31	13	.....	2653
3 Benna . . . . .	619	9	27	14	13	1	.....	1	24	15	9	3	.....	622
4 Biella . . . . .	14717	95	519	286	263	11	2	9	387	203	184	162	.....	14879
5 Bioglio . . . . .	2056	11	44	23	21	.....	.....	.....	31	23	8	13	.....	2069
6 Bornate . . . . .	337	2	20	11	9	.....	.....	.....	6	2	4	14	.....	351
7 Borriana . . . . .	805	7	31	21	10	.....	.....	.....	22	13	9	9	.....	814
8 Brusengo . . . . .	2192	23	89	39	50	.....	.....	.....	44	28	16	45	.....	2237
9 Callabiana . . . . .	693	8	29	16	13	.....	.....	.....	15	3	12	14	.....	707
10 Camandona . . . . .	2033	12	44	21	23	.....	.....	.....	68	23	45	.....	24	2009
11 Camburzano . . . . .	910	4	29	8	21	.....	.....	.....	20	8	12	9	.....	919
12 Campiglia Cervo . . . . .	1028	11	25	15	10	.....	.....	.....	21	6	15	4	.....	1032
13 Candelo . . . . .	2777	27	104	52	52	.....	.....	.....	78	46	32	26	.....	2803
14 Caprile . . . . .	613	2	18	11	7	.....	.....	.....	27	10	17	.....	9	604
15 Casapinta . . . . .	729	8	20	11	9	2	1	1	15	5	10	5	.....	734
16 Castellengo . . . . .	432	3	25	13	12	.....	.....	.....	5	4	1	20	.....	452
17 Castelletto Cervo . . . . .	853	8	37	18	19	7	3	4	27	15	12	10	.....	863
18 Castelletto Villa . . . . .	365	5	4	3	1	.....	.....	.....	4	3	1	.....	.....	365
19 Cavaglia . . . . .	2739	23	104	54	50	1	1	.....	49	22	27	55	.....	2794
20 Cerreto Castello . . . . .	268	3	2	1	1	.....	.....	.....	6	2	4	.....	4	264
21 Cerrione . . . . .	1603	11	66	34	32	2	1	1	43	26	17	23	.....	1626
22 Chiavazza . . . . .	3156	25	110	50	60	1	1	.....	76	35	41	34	.....	3190
23 Coggiola . . . . .	3029	14	116	72	44	.....	.....	.....	83	40	43	33	.....	3062
24 Cossato . . . . .	3726	21	141	84	57	.....	.....	.....	86	48	38	55	.....	3781
25 Cossila . . . . .	3144	31	126	57	69	2	.....	2	65	37	28	61	.....	3205
26 Crevacuore . . . . .	1065	9	24	12	12	2	.....	2	28	12	16	.....	4	1061
27 Croce di Mosso . . . . .	2250	20	77	37	40	.....	.....	.....	52	30	22	25	.....	2255

TAVOLA I. — MOVIMENTO PER COMUNI.

Anno 1882.

Novara.

CIRCONDARI E DISTRETTI COMUNI	POPOLAZIONE 31 Dicembre 1881	MATRIMONI	NATI			NATI-MORTI			MORTI			Eccedenza		POPOLAZIONE 31 Dicembre 1882
			TOTALE	Maschi	Femmine	TOTALE	Maschi	Femmine	TOTALE	Maschi	Femmine	dei nati sui morti	dei morti sui nati	
28. Crosa . . . . .	577	7	19	10	9	2	2	6	1	5	13	.....	590	
29. Curino . . . . .	2545	20	51	25	26	19	.....	57	22	35	.....	6	2539	
30. Donato . . . . .	1739	9	45	26	19	2	1	27	11	16	18	.....	1757	
31. Dorzano . . . . .	545	3	24	11	13	1	1	11	6	5	13	.....	558	
32. Flecchia . . . . .	874	5	21	11	10	.....	.....	10	.....	10	11	.....	885	
33. Gaglianico . . . . .	909	5	31	18	13	9	8	27	17	10	4	.....	913	
34. Graglia . . . . .	2674	31	78	36	42	3	2	72	36	36	6	.....	2680	
35. Guardaboscone . . . . .	792	6	27	11	16	.....	.....	14	5	9	13	.....	805	
36. Lessona . . . . .	1489	12	52	29	23	.....	.....	31	13	18	21	.....	1510	
37. Magnano . . . . .	1850	7	47	27	20	4	2	33	17	16	14	.....	1864	
38. Massazza . . . . .	490	3	24	13	11	1	.....	13	8	5	11	.....	501	
39. Masserano . . . . .	3778	15	130	78	52	.....	.....	131	72	59	.....	1	3777	
40. Mezzana Mortigliengo . . . . .	1554	7	60	30	30	.....	.....	55	31	24	5	.....	1559	
41. Miagliano . . . . .	1000	7	40	26	14	3	2	23	12	11	17	.....	1017	
42. Mongrando . . . . .	4160	25	125	53	72	4	4	81	49	32	44	.....	4204	
43. Mosso Santa Maria . . . . .	1740	5	51	26	25	4	3	38	17	21	13	.....	1753	
44. Mottalciata . . . . .	1587	19	70	32	38	6	4	50	28	22	20	.....	1607	
45. Muzzano . . . . .	841	5	19	8	11	.....	.....	20	7	13	.....	1	840	
46. Netro . . . . .	2141	15	73	34	39	4	2	77	41	36	.....	4	2137	
47. Occhieppo Inferiore . . . . .	2262	16	84	47	37	.....	.....	28	14	14	56	.....	2318	
48. Occhieppo Superiore . . . . .	1702	11	56	26	30	2	2	35	20	15	21	.....	1725	
49. Pettinengo . . . . .	2685	8	45	29	16	.....	.....	10	.....	10	35	.....	2720	
50. PIANCIERI . . . . .	499	1	12	6	6	.....	.....	21	12	9	.....	9	490	
51. Piane di Serravalle Sesia . . . . .	617	4	19	7	12	.....	.....	23	10	13	.....	4	613	
52. Piatto . . . . .	630	5	19	6	13	.....	.....	20	11	9	.....	1	629	
53. Piedicavallo . . . . .	2323	13	58	31	27	.....	.....	45	16	29	13	.....	2336	
54. Pistoletta . . . . .	516	5	14	11	3	.....	.....	16	9	7	.....	2	514	
55. Pollone . . . . .	2047	15	61	35	26	6	5	47	28	19	14	.....	2061	
56. Ponderano . . . . .	1901	7	30	19	11	2	.....	5	.....	5	25	.....	1926	
57. Portula . . . . .	2022	19	78	45	33	10	7	49	28	21	29	.....	2051	
58. Postua . . . . .	1329	5	42	21	21	.....	.....	32	15	17	10	.....	1339	
59. Pralungo . . . . .	2731	18	118	52	66	15	10	59	27	32	59	.....	2790	
60. Pray . . . . .	344	4	20	9	11	.....	.....	6	.....	6	14	.....	358	
61. Quaregna . . . . .	327	2	6	3	3	.....	.....	5	3	2	1	.....	328	
62. Quittengo . . . . .	922	5	20	10	10	3	3	17	6	11	3	.....	925	
63. Ronco Biellese . . . . .	1720	10	36	19	17	3	2	55	26	29	19	.....	1701	
64. Roppolo . . . . .	1186	6	28	13	15	.....	.....	29	14	15	.....	1	1185	
65. Sagliano Micca . . . . .	2438	11	76	47	29	9	7	74	36	38	2	.....	2440	
66. Sala Biellese . . . . .	1425	22	41	21	20	1	1	19	7	12	22	.....	1447	
67. Salussola . . . . .	2478	25	101	48	53	4	4	60	27	33	41	.....	2519	
68. Sandigliano . . . . .	1228	12	35	16	19	2	1	19	10	9	16	.....	1244	
69. San Giuseppe di Casto . . . . .	547	3	13	4	9	.....	.....	15	6	9	.....	2	545	
70. San Paolo Cervo . . . . .	830	6	19	8	11	1	1	20	11	9	.....	1	829	
71. Selve Marcone . . . . .	297	2	3	2	1	.....	.....	12	8	4	.....	9	288	
72. Serravalle Sesia . . . . .	1849	13	65	38	27	.....	.....	61	23	38	4	.....	1853	
73. Soprana . . . . .	1068	6	58	27	31	.....	.....	31	17	14	27	.....	1095	
74. Sordevolo . . . . .	2569	16	79	37	42	.....	.....	71	29	42	8	.....	2577	
75. Sostegno . . . . .	1175	12	31	17	14	1	1	33	17	16	.....	2	1173	
76. Strona . . . . .	1768	20	57	26	31	5	3	41	20	21	16	.....	1784	
77. Tavigliano . . . . .	1581	4	43	22	21	.....	.....	39	21	18	4	.....	1585	
78. Ternengo . . . . .	475	5	15	9	6	2	2	10	4	6	5	.....	480	
79. Tollegno . . . . .	1214	8	40	20	20	5	1	32	14	18	8	.....	1222	
80. Torazzo . . . . .	800	8	22	13	9	1	.....	15	5	10	7	.....	807	
81. Trivero . . . . .	4728	33	155	77	78	18	11	115	56	59	40	.....	4768	
82. Valdengo . . . . .	1157	7	36	16	20	3	3	32	16	16	4	.....	1161	
83. Vallanzengo . . . . .	347	3	14	7	7	.....	.....	10	6	4	4	.....	351	
84. Valle Inferiore Mosso . . . . .	1006	4	39	22	17	2	1	23	11	12	16	.....	1022	
85. Valle San Nicolao . . . . .	1534	3	39	18	21	3	2	18	17	11	11	.....	1545	
86. Valle Superiore Mosso . . . . .	655	4	18	7	11	1	.....	12	6	6	6	.....	661	
87. Veglio . . . . .	1067	8	41	23	18	.....	.....	27	15	12	14	.....	1081	
88. Verrone . . . . .	349	4	10	5	5	.....	.....	7	3	4	3	.....	352	
89. Vigliano Biellese . . . . .	1924	12	74	37	37	3	2	41	26	15	33	.....	1957	
90. Villanova Biellese . . . . .	323	3	12	4	8	.....	.....	7	3	4	5	.....	328	
91. Vintebbio . . . . .	495	4	22	11	11	.....	.....	21	11	10	1	.....	496	
92. Viverone . . . . .	1736	6	46	21	24	5	4	44	24	20	1	.....	1737	
93. Zimone . . . . .	925	12	28	10	18	.....	.....	29	18	11	.....	1	924	
94. Zubiena . . . . .	2389	9	47	10	37	4	4	29	17	12	18	.....	2407	
95. Zumaglia . . . . .	959	9	22	8	14	2	2	23	8	15	.....	1	958	
<b>TOTALE DEL CIRCONDARIO.</b>	<b>153908</b>	<b>1076</b>	<b>4995</b>	<b>2537</b>	<b>2458</b>	<b>186</b>	<b>120</b>	<b>66</b>	<b>3643</b>	<b>1823</b>	<b>1820</b>	<b>1352</b>	<b>.....</b>	<b>155260</b>

Circondario di Domodossola (Ossola).

1. Agaro . . . . .	117	1	4	2	2	.....	.....	.....	1	1	.....	3	.....	120
2. Albogno . . . . .	120	2	3	1	2	.....	.....	.....	3	1	2	.....	.....	120
3. Antronapiana . . . . .	578	5	18	7	11	.....	.....	.....	14	7	7	4	.....	582

TAVOLA I. — MOVIMENTO PER COMUNI.

Anno 1882.

Novara.

CIRCONDARI e DISTRETTI COMUNI	POPOLAZIONE 31 Dicembre 1881	MATRIMONI	NATI			NATI-MORTI			MORTI			Eccedenza		POPOLAZIONE 31 Dicembre 1882
			TOTALE	Maschi	Femmine	TOTALE	Maschi	Femmine	TOTALE	Maschi	Femmine	dei nati sui morti	dei morti sui nati	
4 Anzino . . . . .	186	1	1	1	1	1	1	7	1	6	6	6	180	
5 Baceno . . . . .	1122	6	31	12	19	14	14	14	9	5	17	17	1139	
6 Bannio . . . . .	780	2	24	14	10	10	10	18	2	10	6	786		
7 Beura . . . . .	591	2	18	10	8	8	8	11	2	8	7	598		
8 Bognanco Dentro . . . . .	634	6	27	17	10	10	10	11	2	9	16	650		
9 Bognanco Fuori . . . . .	403	3	9	3	6	6	6	3	2	1	6	409		
10 Buttogno . . . . .	269	3	7	4	3	3	3	1	1	1	6	275		
11 Caddo . . . . .	145	2	4	2	2	2	2	4	2	2	2	145		
12 Calasca . . . . .	864	2	22	13	9	2	2	28	9	19	6	858		
13 Cardezza . . . . .	862	6	28	17	11	11	11	28	12	16	6	862		
14 Castiglione d'Ossola . . . . .	562	5	8	3	5	1	1	21	6	15	13	549		
15 Ceppomorelli . . . . .	521	1	3	2	1	1	1	17	8	9	14	507		
16 Cimamulera . . . . .	403	3	9	7	2	2	2	14	5	9	5	398		
17 Coimo . . . . .	270	1	7	4	3	3	3	2	2	2	5	275		
18 Craveggia . . . . .	685	6	16	10	6	1	1	13	6	7	3	688		
19 Cravagna . . . . .	449	4	20	13	7	7	7	9	6	3	11	460		
20 Crevola d'Ossola . . . . .	1218	9	32	16	16	4	4	24	14	10	8	1226		
21 Crodo . . . . .	857	2	26	14	12	1	1	13	3	10	13	870		
22 Dissimo . . . . .	202	1	9	4	5	5	5	9	4	5	5	202		
23 Domodossola . . . . .	3577	32	102	52	50	4	2	86	49	37	16	3593		
24 Drugno . . . . .	550	1	16	6	10	10	10	17	12	5	1	549		
25 Finero . . . . .	237	4	6	4	2	2	1	3	2	1	3	240		
26 Folsogno . . . . .	137	1	3	1	2	2	2	1	1	1	2	139		
27 Formazza . . . . .	589	3	17	9	8	8	8	16	11	5	1	590		
28 Macugnaga . . . . .	718	6	30	17	13	1	1	14	6	8	16	734		
29 Malesco . . . . .	499	8	9	4	5	5	5	23	14	9	14	485		
30 Maserà . . . . .	1022	9	40	20	20	2	2	42	18	24	2	1020		
31 Montecrestese . . . . .	1258	6	44	18	26	8	8	26	10	16	18	1276		
32 Monte Ossolano . . . . .	223	1	5	2	3	3	3	5	2	3	3	223		
33 Montescheno . . . . .	842	8	34	13	21	21	21	22	8	14	12	854		
34 Mozzio . . . . .	250	2	9	6	3	3	3	10	4	6	1	249		
35 Olgia . . . . .	212	1	7	5	2	2	2	2	1	1	5	217		
36 Pallanzeno . . . . .	498	1	14	8	6	1	1	17	6	11	3	495		
37 Piedimulera . . . . .	493	6	17	10	7	7	7	24	14	10	7	486		
38 Premia . . . . .	316	3	8	5	3	1	1	7	5	2	1	317		
39 Preglia . . . . .	1092	7	33	21	12	12	12	23	13	10	10	1102		
40 Re . . . . .	171	1	7	3	4	4	4	6	4	2	1	172		
41 Salecchio . . . . .	83	1	2	2	2	2	2	5	2	3	3	80		
42 Santa Maria Maggiore e Crana . . . . .	745	6	29	18	11	11	11	19	14	5	10	755		
43 Schieranco . . . . .	400	1	8	2	6	6	6	13	2	11	5	395		
44 Seppiana . . . . .	308	2	12	7	5	5	5	10	6	4	2	310		
45 Tappia . . . . .	228	2	4	1	3	3	3	5	2	3	1	227		
46 Toceno . . . . .	424	1	10	8	2	2	2	10	6	4	4	424		
47 Trasquera . . . . .	639	4	28	13	15	1	1	11	2	9	17	656		
48 Trontano . . . . .	1205	5	35	18	17	17	17	26	15	11	9	1214		
49 Vagna . . . . .	692	7	25	15	10	10	10	17	9	8	8	700		
50 Vanzone con San Carlo . . . . .	735	5	15	8	7	7	7	18	8	10	3	732		
51 Varzo . . . . .	1938	6	47	30	17	5	2	28	11	17	19	1957		
52 Vicoeno . . . . .	117	1	2	2	2	2	2	4	2	2	2	115		
53 Viganella . . . . .	479	1	11	5	6	6	6	7	5	2	4	483		
54 Villa d'Ossola . . . . .	1220	11	47	25	22	22	22	32	17	15	15	1235		
55 Villette . . . . .	322	2	10	7	3	3	3	5	2	3	5	327		
56 Voeogno e Prestinone . . . . .	268	1	9	5	4	1	1	8	3	5	1	269		
57 Zornasco . . . . .	132	1	6	4	2	2	2	4	2	2	2	134		
<b>TOTALE DEL CIRCONDARIO.</b>	<b>34457</b>	<b>223</b>	<b>1027</b>	<b>550</b>	<b>477</b>	<b>28</b>	<b>16</b>	<b>12</b>	<b>831</b>	<b>396</b>	<b>435</b>	<b>196</b>	<b>34653</b>	

Circondario di Novara.

1 Agnellengo . . . . .	303	2	13	5	8	8	8	7	2	5	6	309
2 Agrate Conturbia . . . . .	1579	8	69	36	33	1	1	43	24	19	26	1605
3 Aizate con Linduno . . . . .	446	3	13	4	9	9	9	17	8	9	4	442
4 Ameno . . . . .	1888	11	68	31	37	37	37	53	30	23	15	1903
5 Ara . . . . .	362	2	11	5	6	6	6	14	3	11	3	359
6 Armeno . . . . .	1818	19	76	35	41	3	1	38	20	18	38	1856
7 Arola . . . . .	719	2	18	5	13	5	3	12	3	9	6	725
8 Arona . . . . .	4182	17	119	58	61	4	1	108	53	55	11	4193
9 Artò . . . . .	361	2	15	6	9	9	9	9	3	6	6	367
10 Auzate . . . . .	344	1	14	8	6	6	6	2	1	1	12	356
11 Barengo . . . . .	1524	17	66	26	40	40	40	60	32	28	6	1530
12 Bellinzago Novarese . . . . .	4418	32	170	75	95	1	1	165	99	66	5	4423
13 Biandrate . . . . .	1441	24	54	28	26	1	1	84	24	10	20	1461
14 Boca . . . . .	1723	17	64	29	35	35	35	58	26	32	6	1731
15 Bogogno . . . . .	1542	14	70	35	35	3	3	27	17	10	43	1585
16 Boletto . . . . .	471	2	14	8	6	1	1	15	3	12	1	470

TAVOLA I. — MOVIMENTO PER COMUNI

Anno 1882.

Novara.

CIRCONDARI E DISTRETTI COMUNI	POPOLAZIONE 31 Dicembre 1881	MATRIMONI	NATI			NATI-MORTI			MORTI			Eccedenza		POPOLAZIONE 31 Dicembre 1882
			TOTALE	Maschi	Femmine	TOTALE	Maschi	Femmine	TOTALE	Maschi	Femmine	dei nati sui morti	dei morti sui nati	
17. Bolzano . . . . .	717	5	24	12	12	.....	.....	.....	13	7	6	11	.....	728
18. Borgo Lavezzaro . . . . .	3059	19	113	74	39	.....	.....	.....	62	32	30	51	.....	3110
19. Borgomanero . . . . .	9349	33	408	209	199	5	.....	5	286	142	144	122	.....	9471
20. Borgo Ticino . . . . .	2371	25	81	49	32	.....	.....	.....	64	34	30	17	.....	2388
21. Borgo Vercelli . . . . .	3415	27	134	68	66	2	.....	2	74	42	32	60	.....	3475
22. Briga . . . . .	1015	14	47	26	21	.....	.....	.....	30	12	18	17	.....	1032
23. Briona . . . . .	1161	16	52	27	25	.....	.....	.....	42	20	22	10	.....	1171
24. Bugnate . . . . .	223	3	7	4	3	.....	.....	.....	3	1	2	4	.....	227
25. Caltignaga . . . . .	1998	17	79	44	35	.....	.....	.....	50	28	22	29	.....	2027
26. Cameri . . . . .	5124	48	214	104	110	6	.....	4	149	73	76	65	.....	5189
27. Carpignano Sesia . . . . .	2405	19	86	47	39	5	.....	3	78	41	37	8	.....	2413
28. Casabeltrame . . . . .	1450	22	69	38	31	2	.....	1	50	17	13	39	.....	1489
29. Casaleggio Novarese . . . . .	839	6	18	8	10	.....	.....	.....	10	6	4	8	.....	847
30. Casalino . . . . .	3574	40	135	73	62	6	.....	2	72	38	34	63	.....	3637
31. Casalborgone . . . . .	2167	21	83	44	39	.....	.....	.....	80	43	37	3	.....	2170
32. Castellazzo Novarese . . . . .	698	5	24	18	6	.....	.....	.....	12	7	5	12	.....	710
33. Castelletto sopra Ticino . . . . .	4773	48	227	125	102	7	.....	3	187	95	92	40	.....	4813
34. Cavaglio . . . . .	739	7	29	15	14	1	.....	1	25	12	13	4	.....	743
35. Cavaglio d'Agogna . . . . .	1654	13	48	32	16	5	.....	3	55	26	29	.....	1647	
36. Cavallirio . . . . .	1234	9	35	14	21	2	.....	1	23	10	13	12	.....	1246
37. Cerano . . . . .	5440	50	197	103	94	5	.....	1	124	53	71	73	.....	5513
38. Cesara . . . . .	910	4	36	22	14	.....	.....	.....	18	10	8	18	.....	928
39. Coiromonte . . . . .	395	3	14	7	7	.....	.....	.....	13	5	8	1	.....	396
40. Colazza . . . . .	508	5	16	5	11	4	.....	1	16	6	10	.....	508	
41. Comignago . . . . .	749	4	32	17	15	.....	.....	.....	18	5	13	14	.....	763
42. Cressa . . . . .	1792	13	78	37	41	1	.....	1	58	31	27	20	.....	1812
43. Cureggio . . . . .	1749	18	67	43	24	2	.....	1	32	19	13	35	.....	1784
44. Dagnente . . . . .	641	5	18	9	9	.....	.....	.....	19	12	7	.....	1	640
45. Divignano . . . . .	1282	11	51	27	24	2	.....	2	35	17	18	16	.....	1298
46. Fara Novarese . . . . .	2314	12	89	42	47	.....	.....	.....	70	36	34	19	.....	2333
47. Fontanetto d'Agogna . . . . .	3387	19	125	63	62	2	.....	1	97	57	40	28	.....	3415
48. Galliate . . . . .	7600	45	301	141	160	.....	.....	.....	214	105	109	87	.....	7687
49. Garbagna Novarese . . . . .	1136	14	55	21	34	2	.....	2	32	21	11	23	.....	1159
50. Gargallo . . . . .	902	5	38	16	22	2	.....	1	26	15	11	12	.....	914
51. Gattico . . . . .	2565	19	95	49	46	8	.....	6	64	35	29	31	.....	2596
52. Ghemme . . . . .	3765	23	132	62	70	1	.....	1	90	42	48	42	.....	3807
53. Ghevio . . . . .	546	7	22	11	11	.....	.....	.....	12	3	9	10	.....	556
54. Gozzano . . . . .	2655	14	101	49	52	7	.....	1	89	46	43	12	.....	2667
55. Granozzo con-Monticello . . . . .	1939	19	79	46	33	4	.....	4	45	20	25	34	.....	1973
56. Grignasco . . . . .	1796	18	46	18	28	.....	.....	.....	61	30	31	.....	15	1781
57. Invorio Inferiore . . . . .	2805	23	86	44	42	7	.....	4	60	27	33	26	.....	2831
58. Invorio Superiore . . . . .	525	3	19	10	9	.....	.....	.....	7	3	4	12	.....	537
59. Isola San Giulio . . . . .	473	8	14	4	10	.....	.....	.....	9	5	4	5	.....	478
60. Landiona . . . . .	884	12	31	12	19	3	.....	3	32	20	12	.....	1	883
61. Maggiora . . . . .	2775	27	114	57	57	3	.....	2	64	33	31	50	.....	2825
62. Mandello Vitta . . . . .	497	4	19	8	11	.....	.....	.....	12	7	5	7	.....	504
63. Marano Ticino . . . . .	1090	8	32	15	17	1	.....	1	38	18	20	.....	6	1084
64. Meina . . . . .	1125	8	35	18	17	2	.....	1	22	12	10	13	.....	1138
65. Mercurago . . . . .	1827	7	68	37	31	.....	.....	.....	46	26	20	22	.....	1849
66. Mezzomerico . . . . .	895	3	27	14	13	.....	.....	.....	42	27	15	.....	15	880
67. Miasino . . . . .	1235	8	41	22	19	2	.....	1	32	12	20	9	.....	1244
68. Momo . . . . .	1847	11	75	45	30	.....	.....	.....	70	38	32	5	.....	1852
69. Montrigiasco . . . . .	444	7	10	5	5	.....	.....	.....	8	1	7	2	.....	446
70. Nibbiola . . . . .	1264	10	38	22	16	2	.....	2	17	7	10	21	.....	1285
71. Nonio . . . . .	606	7	14	6	8	.....	.....	.....	13	5	8	1	.....	607
72. Novara . . . . .	33077	240	1905	684	621	33	.....	16	1302	715	587	3	.....	33080
73. Oleggio . . . . .	8535	70	259	129	130	20	.....	16	292	130	164	.....	33	8502
74. Oleggio Castello . . . . .	832	5	31	13	18	1	.....	1	20	9	11	11	.....	843
75. Orta Novarese . . . . .	980	7	19	5	14	1	.....	1	19	9	10	.....	.....	980
76. Paruzzaro . . . . .	929	6	29	17	12	1	.....	1	20	10	10	9	.....	938
77. Pella . . . . .	683	5	22	11	11	.....	.....	.....	17	9	8	5	.....	688
78. Pettenasco . . . . .	774	3	29	11	18	2	.....	2	15	7	8	14	.....	788
79. Pegno . . . . .	973	7	33	18	15	2	.....	2	42	22	20	.....	9	964
80. Pombia . . . . .	1735	11	64	38	26	.....	.....	.....	61	36	25	3	.....	1728
81. Prato Sesia . . . . .	1712	18	55	26	29	3	.....	3	39	20	19	16	.....	1728
82. Recetto . . . . .	1424	20	38	18	20	4	.....	2	62	34	28	.....	24	1400
83. Romagnano Sesia . . . . .	3205	26	110	48	62	7	.....	3	103	50	53	7	.....	3212
84. Romentino . . . . .	2814	27	120	65	55	3	.....	1	71	37	34	49	.....	2863
85. San Maurizio d'Opaglio . . . . .	893	11	29	14	15	4	.....	2	27	16	11	2	.....	895
86. San Nazzaro Sesia . . . . .	1308	6	46	24	22	4	.....	2	46	19	27	.....	.....	1308
87. San Pietro Mosezzo . . . . .	1853	13	73	30	43	.....	.....	.....	59	29	30	14	.....	1867
88. Silavengo . . . . .	1381	17	35	21	14	4	.....	1	53	28	25	.....	18	1365
89. Sizzano . . . . .	1695	12	63	32	31	4	.....	3	60	26	34	3	.....	1698
90. Soriso . . . . .	1108	2	34	17	17	.....	.....	.....	23	13	10	11	.....	1119
91. Sovazza . . . . .	626	1	19	12	7	.....	.....	.....	10	7	3	9	.....	631
92. Sozzago . . . . .	1355	13	32	19	13	.....	.....	.....	22	11	11	10	.....	1365
93. Suno . . . . .	3462	19	146	74	72	7	.....	3	105	48	57	41	.....	3505
94. Terdobbiate . . . . .	882	7	29	12	17	1	.....	1	16	7	9	13	.....	895



TAVOLA I. — MOVIMENTO PER COMUNI.

Anno 1882.

Novara.

CIRCONDARI E DISTRETTI COMUNI	POPOLAZIONE 31 Dicembre 1881	MATRIMONI	NATI			NATI-MORTI			MORTI			Eccedenza		POPOLAZIONE 31 Dicembre 1882
			TOTALE	Maschi	Femmine	TOTALE	Maschi	Femmine	TOTALE	Maschi	Femmine	dei nati sui morti	dei morti sui nati	
61 Premosello . . . . .	1523	10	53	32	21	.....	.....	.....	41	23	18	12	.....	1535
62 Quarna Sopra . . . . .	618	1	24	14	10	3	1	2	11	2	9	13	.....	631
63 Quarna Sotto . . . . .	811	7	21	9	12	2	2	.....	26	15	11	.....	5	806
64 Rovegro . . . . .	626	.....	24	14	10	2	2	.....	14	9	5	10	.....	636
65 Ruminiana . . . . .	1182	8	37	23	14	2	1	1	27	13	14	10	.....	1192
66 Sambughetto . . . . .	354	2	14	10	4	.....	.....	.....	8	5	3	6	.....	360
67 San Bartolommeo Valmara . . . . .	476	2	16	12	4	.....	.....	.....	30	14	16	.....	14	462
68 Sant'Agata sopra Cannobio . . . . .	634	9	18	10	8	1	1	.....	12	7	5	6	.....	640
69 Santino . . . . .	461	2	16	3	13	.....	.....	.....	14	5	9	2	.....	463
70 Spocia . . . . .	290	1	2	1	1	.....	.....	.....	6	3	3	.....	4	286
71 Stresa . . . . .	1393	7	44	21	23	1	1	.....	30	17	13	14	.....	1407
72 Stroppino . . . . .	145	.....	3	.....	3	.....	.....	.....	3	2	1	.....	.....	145
73 Suna . . . . .	1426	11	43	25	18	2	1	1	48	23	25	.....	5	1421
74 Tapiigliano . . . . .	298	1	8	4	4	.....	.....	.....	4	1	3	4	.....	302
75 Trafume . . . . .	453	3	11	4	7	1	.....	1	15	6	9	.....	4	449
76 Trarego . . . . .	479	4	19	9	10	.....	.....	.....	9	6	3	10	.....	489
77 Trobaso . . . . .	1230	6	34	14	20	4	1	3	40	18	22	.....	6	1224
78 Uñchio . . . . .	248	2	10	8	2	.....	.....	.....	6	3	3	4	.....	252
79 Vezzo . . . . .	244	2	2	.....	2	.....	.....	.....	3	2	1	.....	1	243
80 Viggonia . . . . .	238	6	4	2	2	.....	.....	.....	15	7	8	.....	11	227
81 Vignone . . . . .	550	1	20	16	4	2	1	1	10	4	6	10	.....	560
82 Vogogna . . . . .	1619	18	55	25	30	.....	.....	.....	42	24	18	13	.....	1632
83 Zoverallo . . . . .	547	3	25	16	9	1	.....	1	14	8	6	11	.....	558
<b>TOTALE DEL CIRCONDARIO.</b>	<b>70074</b>	<b>530</b>	<b>2288</b>	<b>1196</b>	<b>1092</b>	<b>78</b>	<b>44</b>	<b>34</b>	<b>1728</b>	<b>881</b>	<b>847</b>	<b>560</b>	<b>.....</b>	<b>70634</b>

Circondario di Varallo (Valsesia).

1 Agnona . . . . .	604	3	19	10	9	4	2	2	17	5	12	2	.....	606
2 Alagna Valsesia . . . . .	638	2	19	7	12	.....	.....	.....	12	5	7	7	.....	645
3 Aranco . . . . .	528	5	15	5	10	.....	.....	.....	10	2	8	5	.....	533
4 Balmuccia . . . . .	381	3	6	2	4	1	1	.....	7	4	3	.....	1	380
5 Boocioletto . . . . .	839	6	27	17	10	1	1	.....	36	17	19	.....	9	830
6 Borgosesia . . . . .	3808	26	113	64	49	.....	.....	.....	90	43	47	23	.....	3831
7 Breja . . . . .	684	11	23	12	11	3	2	1	11	4	7	12	.....	696
8 Camasco . . . . .	356	.....	8	4	4	1	1	.....	22	9	13	.....	14	342
9 Campello Monti . . . . .	74	.....	2	1	1	.....	.....	.....	2	.....	2	.....	.....	74
10 Campertogno . . . . .	691	6	20	13	7	.....	.....	.....	22	13	9	.....	2	689
11 Carcoforo . . . . .	141	2	4	3	1	.....	.....	.....	8	2	6	.....	4	137
12 Cellio . . . . .	2381	20	72	45	27	5	3	2	52	27	25	20	.....	2401
13 Cervarolo . . . . .	985	4	33	17	16	4	1	3	24	13	11	9	.....	994
14 Cervatto . . . . .	167	1	6	.....	6	.....	.....	.....	2	1	1	4	.....	171
15 Civiasco . . . . .	437	2	12	8	4	.....	.....	.....	7	3	4	5	.....	442
16 Cravagliana . . . . .	1663	12	54	27	27	1	1	.....	23	11	12	31	.....	1694
17 Crevola Sesia . . . . .	291	1	12	5	7	.....	.....	.....	4	2	2	8	.....	299
18 Doccio . . . . .	366	3	10	6	4	.....	.....	.....	11	8	3	.....	1	365
19 Fobello . . . . .	724	6	18	9	9	.....	.....	.....	15	12	3	3	.....	727
20 Foresto Sesia . . . . .	534	7	11	4	7	4	3	1	9	5	4	2	.....	536
21 Isollella . . . . .	167	1	5	3	2	.....	.....	.....	5	3	2	.....	.....	167
22 Locarno . . . . .	243	2	8	3	5	.....	.....	.....	4	1	3	4	.....	247
23 Mollia . . . . .	474	3	11	4	7	.....	.....	.....	7	5	2	4	.....	478
24 Morca . . . . .	281	2	8	3	5	.....	.....	.....	7	2	5	1	.....	282
25 Morondo . . . . .	317	5	8	4	4	.....	.....	.....	7	1	6	1	.....	318
26 Parone . . . . .	224	2	6	3	3	.....	.....	.....	6	2	4	.....	.....	224
27 Pila . . . . .	345	2	9	2	7	.....	.....	.....	15	5	10	.....	6	339
28 Piode . . . . .	427	.....	12	7	5	.....	.....	.....	4	.....	4	8	.....	435
29 Quarona . . . . .	659	10	14	7	7	.....	.....	.....	20	12	8	.....	6	653
30 Rassa . . . . .	417	5	15	9	6	.....	.....	.....	16	7	9	.....	1	416
31 Rima San Giuseppe . . . . .	261	.....	3	3	.....	3	2	1	3	2	1	.....	.....	261
32 Rimasco . . . . .	426	.....	17	10	7	.....	.....	.....	7	4	3	10	.....	436
33 Rinvella . . . . .	1026	5	27	13	14	1	1	.....	22	6	16	5	.....	1031
34 Riva Valdobbia . . . . .	610	2	20	15	5	.....	.....	.....	11	6	5	9	.....	619
35 Rocca Pietra . . . . .	730	3	12	5	7	1	1	.....	13	4	9	.....	1	729
36 Rossa . . . . .	485	5	11	7	4	.....	.....	.....	16	10	6	.....	5	480
37 Sabbia . . . . .	655	3	15	9	6	.....	.....	.....	22	8	14	.....	7	648
38 Scopa . . . . .	634	1	24	13	11	2	1	1	7	2	5	17	.....	651
39 Scopello . . . . .	692	8	19	9	10	1	.....	1	14	6	8	5	.....	697
40 Valduggia . . . . .	3074	26	76	43	33	7	3	4	57	20	37	19	.....	3093
41 Valmaggia . . . . .	247	2	10	6	4	.....	.....	.....	4	3	1	6	.....	253
42 Varallo . . . . .	3189	22	70	29	41	11	7	4	69	30	39	1	.....	3190
43 Vocea . . . . .	422	.....	10	5	5	.....	.....	.....	3	.....	3	7	.....	429
<b>TOTALE DEL CIRCONDARIO.</b>	<b>32297</b>	<b>229</b>	<b>894</b>	<b>471</b>	<b>423</b>	<b>50</b>	<b>30</b>	<b>20</b>	<b>723</b>	<b>325</b>	<b>398</b>	<b>171</b>	<b>.....</b>	<b>32468</b>

TAVOLA I. — MOVIMENTO PER COMUNI.

Anno 1882.

Novara.

CIRCONDARI E DISTRETTI — COMUNI	POPOLAZIONE 31 Dicembre 1881	MATRIMONI	NATI			NATI-MORTI			MORTI			Eccedenza		POPOLAZIONE 31 Dicembre 1882
			TOTALE	Maschi	Femmine	TOTALE	Maschi	Femmine	TOTALE	Maschi	Femmine	dei nati sui morti	dei morti sui nati	
Circondario di Vercelli.														
1 Albano Verellese . . . . .	957	11	26	12	14	.....	.....	.....	22	9	13	4	.....	961
2 Alice Castello . . . . .	1963	16	72	34	38	1	1	.....	60	33	27	12	.....	1975
3 Arboro . . . . .	1661	19	62	30	32	.....	.....	.....	57	26	31	5	.....	1666
4 Asigliano . . . . .	4175	19	149	77	72	.....	.....	.....	71	33	38	78	.....	4253
5 Balocco . . . . .	1070	9	30	16	14	4	4	.....	23	15	8	7	.....	1077
6 Bialzè . . . . .	3807	32	143	78	65	6	2	4	62	33	29	81	.....	3888
7 Borgo d'Ale. . . . .	3643	17	142	71	71	.....	.....	.....	113	61	52	29	.....	3672
8 Buronzo . . . . .	1547	13	59	31	28	5	3	2	35	19	23	24	.....	1571
9 Caresana . . . . .	3654	30	129	71	58	3	1	2	94	36	58	35	.....	3689
10 Caresanablot . . . . .	626	2	21	11	10	.....	.....	.....	8	1	7	13	.....	639
11 Carisio . . . . .	1700	7	58	42	16	3	1	2	27	14	13	31	.....	1731
12 Casanova Elvo . . . . .	914	10	30	12	18	.....	.....	.....	22	11	11	8	.....	922
13 Caseine San Giacomo . . . . .	736	9	36	26	10	1	1	.....	15	10	5	21	.....	757
14 Cigliano . . . . .	6111	69	209	106	103	9	4	5	144	79	65	65	.....	6176
15 Collobiano . . . . .	430	3	22	9	13	2	1	1	14	5	9	8	.....	438
16 Costanzana . . . . .	2321	22	114	58	56	2	1	1	60	27	33	54	.....	2375
17 Crescentino . . . . .	6710	47	231	117	114	5	2	3	151	79	72	80	.....	6790
18 Crova . . . . .	1324	9	51	23	28	.....	.....	.....	30	20	10	21	.....	1345
19 Desana . . . . .	2009	13	78	51	27	.....	.....	.....	52	20	32	26	.....	2035
20 Fontanetto da Po . . . . .	2895	16	100	52	48	3	1	2	83	47	36	17	.....	2912
21 Formigliana . . . . .	533	5	26	17	9	1	1	.....	7	2	5	19	.....	552
22 Gattinara . . . . .	4912	39	170	89	81	.....	.....	.....	137	74	63	33	.....	4945
23 Ghislarengo . . . . .	858	8	33	18	15	2	2	.....	30	13	17	3	.....	861
24 Giffenga . . . . .	182	2	6	.....	6	.....	.....	.....	1	1	.....	5	.....	187
25 Greggio . . . . .	783	10	20	11	9	2	2	.....	18	14	4	2	.....	785
26 Lamporo . . . . .	1455	11	61	28	33	.....	.....	.....	33	15	18	28	.....	1483
27 Lenta . . . . .	1190	9	48	25	23	1	1	.....	31	12	19	17	.....	1207
28 Lignana . . . . .	1480	11	58	29	29	.....	.....	.....	28	15	13	30	.....	1510
29 Livorno Piemonte . . . . .	6177	49	201	105	96	1	1	.....	142	85	57	59	.....	6236
30 Lozzolo . . . . .	793	3	29	18	11	.....	.....	.....	26	18	8	3	.....	796
31 Moncrivello . . . . .	2347	22	72	39	33	5	1	4	95	43	52	.....	2324	
32 Motta de' Conti . . . . .	1855	13	69	34	35	.....	.....	.....	56	28	28	13	.....	1868
33 Olcenengo . . . . .	1702	18	55	30	25	.....	.....	.....	27	13	14	28	.....	1730
34 Oldenico . . . . .	781	6	26	18	8	3	1	2	19	12	7	7	.....	788
35 Palazzo Verellese . . . . .	2617	27	94	50	44	2	1	1	85	41	44	9	.....	2626
36 Pertengo . . . . .	1343	11	62	31	31	2	1	1	31	19	12	31	.....	1374
37 Pezzana . . . . .	3404	22	108	61	47	6	4	2	70	36	34	38	.....	3442
38 Prarolo . . . . .	1588	14	69	41	28	2	1	1	26	10	16	43	.....	1631
39 Quinto Verellese . . . . .	577	3	22	12	10	1	1	.....	6	3	3	16	.....	593
40 Rive . . . . .	1337	10	51	22	29	2	1	1	28	12	16	23	.....	1360
41 Roasenda . . . . .	866	14	38	21	17	2	1	1	26	14	12	12	.....	878
42 Roasio . . . . .	2571	13	88	50	38	4	2	2	79	33	46	9	.....	2580
43 Ronsecco . . . . .	1886	24	70	35	35	.....	.....	.....	35	18	17	35	.....	1921
44 Salasco . . . . .	790	10	35	21	14	.....	.....	.....	22	15	7	13	.....	803
45 Sali Verellese . . . . .	841	5	27	18	9	.....	.....	.....	15	9	6	12	.....	853
46 Saluggia . . . . .	4289	28	173	88	85	1	.....	1	136	76	60	37	.....	4326
47 San Germano Verellese . . . . .	4776	34	169	84	85	8	4	4	90	47	43	79	.....	4855
48 Santhià . . . . .	5698	49	199	105	94	4	2	2	130	76	54	69	.....	5767
49 Stroppiana . . . . .	3114	24	129	64	65	3	2	1	42	20	22	87	.....	3201
50 Tricerro . . . . .	2687	13	85	37	48	1	.....	1	47	25	22	38	.....	2125
51 Trino . . . . .	10791	83	482	258	224	14	7	7	362	181	181	120	.....	10911
52 Tronzano Verellese . . . . .	4605	35	193	104	89	4	1	3	122	49	73	71	.....	4676
53 Vercelli . . . . .	28999	158	930	470	460	21	10	11	976	517	459	.....	46	28953
54 Villa del Bosco . . . . .	646	7	14	11	3	.....	.....	.....	13	9	4	1	.....	647
55 Villarboit . . . . .	1195	9	39	22	17	1	1	.....	27	12	15	12	.....	1207
TOTALE DEL CIRCONDARIO.	157321	1172	5713	2993	2720	137	70	67	4161	2138	2023	1552	.....	158873
RIEPILOGO.														
95 BIELLA . . . . .	153908	1076	4995	2537	2458	186	120	66	3643	1823	1820	1352	.....	155260
57 DOMODOSSOLA (Ossola) . . . . .	34457	223	1027	550	477	28	16	12	831	396	435	196	.....	34653
104 NOVARA . . . . .	227869	1847	8619	4387	4232	239	123	116	6796	3472	3324	1823	.....	229692
88 PALLANZA . . . . .	70074	530	2288	1196	1092	78	44	34	1728	881	847	560	.....	70634
43 VARELLO (Valsesia) . . . . .	32297	229	894	471	423	50	30	20	723	325	398	171	.....	32468
55 VERCELLI . . . . .	157321	1172	5713	2993	2720	137	70	67	4161	2138	2023	1552	.....	158873
437 TOTALE DELLA PROVINCIA.	675926	5077	23536	12134	11402	718	403	315	17882	9035	8847	5654	.....	681580

TAVOLA I. — MOVIMENTO PER COMUNI.

Anno 1882.

Padova.

CIRCONDARI E DISTRETTI — COMUNI	POPOLAZIONE 31 Dicembre 1881	MATRIMONI	NATI			NATI-MORTI			MORTI			Eccedenza		POPOLAZIONE 31 Dicembre 1882
			TOTALE	Maschi	Femmine	TOTALE	Maschi	Femmine	TOTALE	Maschi	Femmine	dei nati sui morti	dei morti sui nati	
<b>PROVINCIA DI PADOVA.</b>														
<b>Distretto di Campo San Piero.</b>														
1 Borgoriccio . . . . .	3697	30	145	69	76	.....	.....	.....	79	42	37	66	.....	3763
2 Campo d'Arsego . . . . .	4037	11	174	89	85	7	5	2	98	48	50	76	.....	4113
3 Campo San Martino . . . . .	2674	14	101	57	44	.....	.....	.....	59	32	27	42	.....	2716
4 Campo San Piero . . . . .	3668	27	144	70	74	.....	.....	.....	101	56	45	43	.....	3711
5 Curtarolo . . . . .	2369	16	108	46	57	7	2	5	36	21	15	67	.....	2436
6 Loreggia . . . . .	2915	11	110	53	57	4	3	1	44	21	23	66	.....	2981
7 Massanzago . . . . .	1883	15	73	38	35	1	.....	1	29	16	13	44	.....	1927
8 Piombino Dese . . . . .	4604	31	179	100	79	4	2	2	84	46	38	95	.....	4699
9 San Giorgio delle Pertiche . . . . .	3481	12	131	69	62	2	2	.....	58	32	26	73	.....	3554
10 Santa Giustina in Colle . . . . .	3196	20	109	64	45	4	2	2	58	33	25	51	.....	3247
11 Trebaseleghe . . . . .	4587	52	168	81	87	7	5	2	69	35	34	99	.....	4686
12 Villa del Conte . . . . .	2504	28	84	38	46	11	4	7	64	39	25	20	.....	2524
13 Villanova di Campo S. Piero . . . . .	2045	14	73	40	33	7	5	2	33	18	15	40	.....	2085
TOTALE DEL DISTRETTO.	41660	281	1594	814	780	54	30	24	812	439	373	782	.....	42442
<b>Distretto di Cittadella.</b>														
1 Carmignano di Brenta . . . . .	1638	12	49	19	30	4	2	2	45	25	20	4	.....	1642
2 Cittadella . . . . .	9087	55	396	214	182	7	5	2	294	162	132	102	.....	9189
3 Fontaniva . . . . .	3133	26	113	64	49	3	1	2	108	58	50	5	.....	3138
4 Galliera Veneta . . . . .	3181	24	128	71	57	1	.....	1	83	40	43	45	.....	3226
5 Gazzo . . . . .	2192	16	79	47	32	3	1	2	63	33	30	16	.....	2208
6 Grantorto . . . . .	1712	5	60	37	23	1	1	.....	48	24	24	12	.....	1724
7 San Giorgio in Bosco . . . . .	3462	22	115	63	52	4	2	2	125	63	62	.....	10 a)	3830
8 San Martino di Lupari . . . . .	5877	31	214	115	99	9	8	1	129	62	67	85	.....	5962
9 San Pietro Engù . . . . .	2115	18	67	31	36	3	3	.....	72	36	36	.....	5	2110
10 Tombolo . . . . .	2950	32	115	64	51	3	2	1	134	69	65	.....	19	2931
TOTALE DEL DISTRETTO.	35347	241	1336	725	611	38	25	13	1101	572	529	235	.....	a) 35960
<b>Distretto di Conselve.</b>														
1 Agna . . . . .	3213	24	113	51	62	6	4	2	68	34	34	45	.....	3258
2 Anguillara . . . . .	4212	26	141	59	82	10	7	3	114	66	48	27	.....	4239
3 Arre . . . . .	1726	14	61	26	35	3	2	1	38	20	18	23	.....	1749
4 Bagnoli di Sopra . . . . .	3245	25	122	67	55	3	2	1	72	41	31	50	.....	3295
5 Candiana . . . . .	2185	14	66	38	28	.....	.....	.....	39	21	18	27	.....	2212
6 Cartura . . . . .	2648	16	108	49	59	5	3	2	81	37	44	27	.....	2675
7 Conselve . . . . .	4873	30	151	82	69	6	3	3	124	64	60	27	.....	4900
8 Terrasa Padovana . . . . .	1588	14	59	33	26	.....	.....	.....	52	31	21	7	.....	1595
9 Tribano . . . . .	3752	34	111	59	52	7	4	3	90	47	48	21	.....	3773
TOTALE DEL DISTRETTO.	27442	197	932	464	468	40	25	15	678	361	317	254	.....	27696
<b>Distretto di Este.</b>														
1 Baonè . . . . .	2957	11	104	59	45	6	3	3	76	38	38	28	.....	2985
2 Barbona . . . . .	1463	11	57	29	28	3	1	2	50	22	28	7	.....	1470
3 Carceri . . . . .	1948	15	42	24	18	5	2	3	57	28	29	.....	15	1933
4 Cinto Euganeo . . . . .	2105	13	95	51	44	1	1	.....	92	54	38	3	.....	2108
5 Este . . . . .	10608	71	361	186	175	25	8	17	397	209	188	.....	36	10572
6 Lezzo Atestino . . . . .	3146	23	104	60	44	6	4	2	60	24	36	44	.....	3190
7 Ospedaletto Euganeo . . . . .	3677	16	126	64	62	2	.....	2	133	72	61	.....	7	3670
8 Piacenza d'Adige . . . . .	2532	8	64	28	36	1	1	.....	98	48	50	.....	34	2498
9 Ponso . . . . .	2030	8	54	29	25	6	2	4	85	39	46	.....	31	1999
10 Sant'Elena . . . . .	1403	12	36	19	17	1	.....	1	46	22	24	.....	10	1393
11 Sant'Urbano . . . . .	3535	21	142	65	77	8	1	7	106	57	49	36	.....	3571
12 Vescovana . . . . .	3995	15	155	75	80	11	7	4	169	84	85	.....	14	3981
13 Vighizzolo d'Este . . . . .	1454	9	46	25	21	.....	.....	.....	45	23	22	1	.....	1455
14 Villa Estense . . . . .	2843	21	100	49	51	3	3	.....	83	40	43	17	.....	2860
15 Vò . . . . .	3000	23	91	52	39	3	2	1	75	40	35	16	.....	3016
TOTALE DEL DISTRETTO.	46696	277	1577	815	762	81	35	46	1572	800	772	5	.....	46701

a) Compresi 378 abitanti delle frazioni Giarabasso e Romanie staccate dal comune di Piazzola sul Brenta (distretto di Padova).



TAVOLA I. — MOVIMENTO PER COMUNI.

Anno 1882.

Padova.

CIRCONDARI E DISTRETTI COMUNI	POPOLAZIONE 31 Dicembre 1881	MATRIMONI	NATI			NATI-MORTI			MORTI			Eccedenza		POPOLAZIONE 31 Dicembre 1882
			TOTALE	Maschi	Femmine	TOTALE	Maschi	Femmine	TOTALE	Maschi	Femmine	dei nati sui morti	dei morti sui nati	
Distretto di Monselice.														
1 Arquà Petrarca . . . . .	1420	8	56	39	17	3	2	1	44	29	15	12	.....	1432
2 Battaglia . . . . .	3858	24	170	82	88	11	3	5	100	52	48	70	.....	3928
3 Boara Pisani . . . . .	2481	27	65	29	36	2	2	1	58	30	28	7	.....	2488
4 Galzignano . . . . .	2291	26	89	49	40	3	2	1	72	43	29	17	.....	2308
5 Monselice . . . . .	10479	73	387	191	196	16	10	6	330	173	157	57	.....	10536
6 Pernumia . . . . .	2710	22	109	63	46	.....	.....	.....	70	34	36	39	.....	2749
7 Pozzonovo . . . . .	2508	12	88	44	44	6	3	3	57	30	27	31	.....	2539
8 Santa Pietro Viminario . . . . .	1787	13	58	26	32	3	2	1	47	25	22	11	.....	1798
9 Solesino . . . . .	2637	18	99	58	41	6	5	1	79	41	38	20	.....	2657
10 Stanghella . . . . .	3525	20	130	52	78	11	6	5	127	64	63	3	.....	3528
TOTALE DEL DISTRETTO.	33696	243	1251	633	618	67	39	28	984	521	463	267	.....	33963

Distretto di Montagnana.														
1 Casale di Scodosia . . . . .	3830	25	113	63	50	1	.....	1	115	60	55	.....	2	3828
2 Castelbaldo . . . . .	2856	7	101	49	52	5	1	4	136	80	56	.....	35	2821
3 Masl . . . . .	2322	16	71	29	42	1	1	.....	74	31	43	.....	3	2319
4 Megliadino San Fidenzio . . . . .	2991	19	98	64	34	2	2	.....	72	36	36	26	.....	3017
5 Megliadino San Vitale . . . . .	2675	10	76	36	40	1	1	.....	81	41	40	.....	5	2670
6 Merlara . . . . .	2968	17	97	48	49	6	1	5	136	76	60	.....	39	2929
7 Montagnana . . . . .	9941	69	335	165	170	11	5	6	267	138	129	68	.....	10009
8 Saletto . . . . .	3174	10	95	51	44	2	.....	2	89	40	49	6	.....	3180
9 Santa Margherita d'Adige . . . . .	2546	11	73	30	43	7	2	5	86	48	38	.....	13	2533
10 Urbana . . . . .	2094	17	53	27	26	5	3	2	80	39	41	.....	27	2067
TOTALE DEL DISTRETTO.	35397	201	1112	562	550	41	16	25	1136	589	547	.....	24	35373

Distretto di Padova.														
1 Abano Bagni . . . . .	3822	31	135	57	78	8	6	2	87	38	49	48	.....	3870
2 Albignasego . . . . .	3623	32	149	85	64	10	4	6	87	48	39	62	.....	3685
3 Cadoneghe . . . . .	2532	13	91	40	51	6	4	2	57	24	33	34	.....	2566
4 Campodoro . . . . .	1579	10	63	26	37	4	2	2	31	18	13	32	.....	1611
5 Carrara San Giorgio . . . . .	2442	10	90	44	46	10	5	5	78	39	39	12	.....	2454
6 Carrara Santo Stefano . . . . .	1434	8	60	26	34	2	1	1	36	21	15	24	.....	1458
7 Casal Ser Ugo . . . . .	2002	33	76	42	34	3	1	2	57	25	32	19	.....	2021
8 Cervarese Santa Croce . . . . .	2416	16	103	52	51	2	1	1	64	36	28	39	.....	2455
9 Limena . . . . .	2047	8	92	42	50	2	2	.....	48	25	23	44	.....	2091
10 Masarà di Padova . . . . .	2608	8	101	49	52	1	1	.....	64	38	26	37	.....	2645
11 Mestrino . . . . .	2970	20	126	64	62	.....	.....	.....	62	29	33	64	.....	3034
12 Noventa Padovana . . . . .	1875	16	52	31	21	1	.....	1	38	21	17	14	.....	1889
13 Padova . . . . .	72174	408	2352	1213	1139	129	68	61	2122	1091	1031	230	.....	72404
14 Piazzola sul Brenta . . . . .	5892	39	241	127	114	5	2	3	120	70	50	121	.....	5635
15 Ponte San Nicolò . . . . .	2222	19	82	41	41	4	3	1	55	23	32	27	.....	2249
16 Rovolon . . . . .	2891	26	127	62	65	5	1	4	73	38	35	54	.....	2945
17 Rubano . . . . .	2041	8	57	34	23	.....	.....	.....	35	24	11	22	.....	2063
18 Saccolongo . . . . .	2176	18	73	44	29	2	1	1	77	42	35	.....	4	2172
19 Saonara . . . . .	2902	12	101	57	44	6	4	2	70	37	33	31	.....	2933
20 Selvazzano Dentro . . . . .	2606	22	96	45	51	2	1	1	45	21	24	51	.....	2657
21 Teolo . . . . .	4108	16	162	93	69	3	2	1	113	63	50	49	.....	4157
22 Torreglia . . . . .	2305	14	88	38	50	6	3	3	85	42	43	3	.....	2308
23 Veggiano . . . . .	1755	17	73	39	34	1	1	.....	43	29	14	30	.....	1785
24 Vigodarzere . . . . .	3404	27	144	76	68	4	4	.....	80	43	37	64	.....	3468
25 Vigonza . . . . .	5420	35	191	94	97	16	8	8	129	64	65	62	.....	5482
26 Villafranca Padovana . . . . .	2647	19	88	50	38	11	10	1	57	31	26	31	.....	2678
TOTALE DEL DISTRETTO.	141893	885	5013	2571	2442	243	135	108	3813	1980	1833	1200	.....	a) 142715

Distretto di Piove di Sacco														
1 Arzer Grande . . . . .	2370	23	87	44	43	8	6	2	48	24	24	39	.....	2409
2 Bovolenta . . . . .	3101	10	130	61	69	2	1	1	85	37	48	45	.....	3146
3 Brugine . . . . .	3704	14	156	68	88	6	5	1	110	55	55	46	.....	3750
4 Codevigo . . . . .	2809	19	115	65	50	3	2	1	78	46	32	37	.....	2846
5 Correzzola . . . . .	4444	25	184	108	76	5	4	1	139	68	71	45	.....	4489
6 Legnaro . . . . .	3621	34	160	81	79	3	.....	3	62	36	24	100	.....	3721
7 Piove di Sacco . . . . .	8583	58	338	178	160	11	5	6	364	188	176	.....	26	8557

a) Meno 378 abitanti delle frazioni Giarabasso e Romanie passate al comune di S. Giorgio in Bosco (distretto di Cittadella).

TAVOLA I. — MOVIMENTO PER COMUNI.

Anno 1882.

Padova.

CIRCONDARI E DISTRETTI — COMUNI	POPOLAZIONE 31 Dicembre 1881	MATRIMONI	NATI			NATI-MORTI			MORTI			Eccedenza		POPOLAZIONE 31 Dicembre 1882
			TOTALE	Maschi	Femmine	TOTALE	Maschi	Femmine	TOTALE	Maschi	Femmine	dei nati sui morti	dei morti sui nati	
8 Polverara . . . . .	1709	5	57	35	22	.....	.....	.....	22	14	8	35	.....	1744
9 Pontelongo . . . . .	2341	13	86	39	47	2	2	.....	56	22	34	30	.....	2371
10 Sant'Angelo di Piove di Sacco	2949	15	128	74	54	12	8	4	77	33	44	51	.....	3000
<b>TOTALE DEL DISTRETTO.</b>	<b>35631</b>	<b>216</b>	<b>1441</b>	<b>753</b>	<b>688</b>	<b>52</b>	<b>33</b>	<b>19</b>	<b>1039</b>	<b>523</b>	<b>516</b>	<b>402</b>	<b>.....</b>	<b>36033</b>
<b>RIEPILOGO.</b>														
13 CAMPO SAN PIERO . . . . .	41660	281	1594	814	780	54	30	24	812	439	373	782	.....	42442
10 CITTADELLA . . . . .	35347	241	1336	725	611	38	25	13	1101	572	529	235	a) .....	35960
9 CONSELVE . . . . .	27442	197	932	464	468	40	25	15	678	361	317	254	.....	27696
15 ESTE . . . . .	46696	277	1577	815	762	81	35	46	1572	800	772	5	.....	46701
10 MONSELICE . . . . .	33696	243	1251	633	618	67	39	28	984	521	463	267	.....	33963
10 MONTAGNANA . . . . .	35397	201	1112	562	550	41	16	25	1136	589	547	24	.....	35373
26 PADOVA . . . . .	141893	885	5013	2571	2442	243	135	108	3813	1980	1833	1200	b) .....	142715
10 PIOVE DI SACCO . . . . .	35631	216	1441	753	688	52	33	19	1039	523	516	402	.....	36033
103 <b>TOTALE DELLA PROVINCIA.</b>	<b>397762</b>	<b>2541</b>	<b>14256</b>	<b>7337</b>	<b>6919</b>	<b>616</b>	<b>338</b>	<b>278</b>	<b>11135</b>	<b>5785</b>	<b>5350</b>	<b>3121</b>	<b>.....</b>	<b>400883</b>

PROVINCIA DI PALERMO.

Circondario di Cefalù.

1 Alimena . . . . .	5215	43	257	125	132	.....	.....	.....	168	82	81	94	.....	5309
2 Buompietro . . . . .	2988	18	141	65	76	2	.....	2	74	40	34	67	.....	3055
3 Campofelice . . . . .	2096	25	86	43	43	.....	.....	.....	56	31	25	30	.....	2126
4 Castelbuono . . . . .	8467	90	449	226	223	1	.....	1	286	144	142	163	.....	8630
5 Cefalù . . . . .	14173	100	420	213	207	.....	.....	.....	306	144	162	114	.....	14287
6 Collesano . . . . .	6064	43	252	139	113	.....	.....	.....	149	76	73	103	.....	6167
7 Gangi . . . . .	12021	109	547	289	258	7	3	4	333	172	161	214	.....	12235
8 Geraci Siculo . . . . .	3754	31	160	95	65	.....	.....	.....	73	40	33	87	.....	3841
9 Gratteri . . . . .	2855	23	138	71	67	.....	.....	.....	81	42	39	57	.....	2912
10 Isnello . . . . .	3479	40	170	94	76	2	2	.....	92	43	49	78	.....	3557
11 Lascari . . . . .	1374	14	64	33	31	.....	.....	.....	46	26	20	18	.....	1392
12 Petralia Soprana . . . . .	7273	69	320	166	154	5	5	.....	174	95	79	146	.....	7419
13 Petralia Sottana . . . . .	8528	64	385	177	208	.....	.....	.....	206	114	92	179	.....	8707
14 Polizzi Generosa . . . . .	7239	69	350	169	181	19	11	8	239	118	121	111	.....	7350
15 Pollina . . . . .	2178	19	106	44	62	2	1	1	46	23	23	60	.....	2238
16 San Mauro Castelverde . . . . .	5564	38	208	109	99	9	7	2	107	52	55	101	.....	5665
<b>TOTALE DEL CIRCONDARIO.</b>	<b>93268</b>	<b>795</b>	<b>4053</b>	<b>2058</b>	<b>1995</b>	<b>47</b>	<b>29</b>	<b>18</b>	<b>2431</b>	<b>1242</b>	<b>1189</b>	<b>1622</b>	<b>.....</b>	<b>94890</b>

Circondario di Corleone.

1 Bisacchino . . . . .	9602	93	453	232	221	17	11	6	285	159	126	168	.....	9770
2 Campoforito . . . . .	1848	27	88	44	44	10	7	3	57	26	31	31	.....	1879
3 Chiusa Sclafani . . . . .	7129	61	274	142	132	6	4	2	251	129	122	23	.....	7152
4 Contessa Entellina . . . . .	3430	34	140	79	61	4	1	3	95	47	48	45	.....	3475
5 Corleone . . . . .	15686	157	703	353	350	35	23	12	379	204	175	324	.....	16010
6 Giuliana . . . . .	5537	35	181	96	85	.....	.....	.....	118	62	56	63	.....	3600
7 Palazzo Adriano . . . . .	5849	41	259	138	121	1	1	.....	169	81	88	90	.....	5939
8 Prizzi . . . . .	10384	97	411	220	191	4	3	1	291	138	153	120	.....	10504
9 Roccamena . . . . .	1844	19	93	52	41	.....	.....	.....	37	20	17	56	.....	1900
<b>TOTALE DEL CIRCONDARIO.</b>	<b>59309</b>	<b>564</b>	<b>2602</b>	<b>1356</b>	<b>1246</b>	<b>77</b>	<b>50</b>	<b>27</b>	<b>1682</b>	<b>866</b>	<b>816</b>	<b>920</b>	<b>.....</b>	<b>60229</b>

Circondario di Palermo.

1 Bagheria . . . . .	14027	149	669	338	331	.....	.....	.....	358	190	168	311	.....	14338
2 Balestrate . . . . .	3433	33	178	83	95	.....	.....	.....	84	37	47	94	.....	3527
3 Belmonte Mezzagno . . . . .	4174	26	230	123	107	4	3	1	142	80	62	88	.....	4262
4 Borgetto . . . . .	6829	50	350	174	176	9	2	7	237	119	119	113	.....	6942
5 Capaci . . . . .	2916	25	126	66	60	.....	.....	.....	74	45	29	52	.....	2968
6 Carini . . . . .	12037	100	465	215	250	7	3	4	325	154	171	140	.....	12177
7 Casteldaccia . . . . .	2935	20	164	74	90	7	3	4	100	36	64	64	.....	2999
8 Cefalà Diana . . . . .	1144	6	49	28	21	.....	.....	.....	48	21	27	1	.....	1145
9 Cinisi . . . . .	5474	45	234	128	106	2	2	.....	166	78	88	68	.....	5542
10 Ficcarazzi . . . . .	2981	24	172	73	99	.....	.....	.....	83	37	46	89	.....	3070

a) Compresi 378 abitanti delle frazioni Giarabasso e Romanie staccate dal comune di Piazzola sul Brenta (distretto di Padova).  
 b) Meno 378 delle suddette frazioni aggregate al comune di S. Giorgio in Bosco (distretto di Cittadella).

TAVOLA I. — MOVIMENTO PER COMUNI.

Anno 1882.

Palermo.

CIRCONDARI E DISTRETTI — COMUNI	POPOLAZIONE 31 Dicembre 1881	MATRIMONI	NATI			NATI-MORTI			MORTI			Eccedenza		POPOLAZIONE 31 Dicembre 1882
			TOTALE	Maschi	Femmine	TOTALE	Maschi	Femmine	TOTALE	Maschi	Femmine	dei nati sui morti	dei morti sui nati	
11 Giardinello. . . . .	814	6	36	23	13	.....	.....	.....	10	6	4	26	.....	840
12 Godrano. . . . .	981	5	63	29	34	1	1	.....	28	12	16	35	.....	1016
13 Isola delle Femmine. . . . .	1923	14	60	30	30	2	2	.....	80	46	34	.....	20	1903
14 Marineo. . . . .	9631	73	483	262	221	18	8	10	263	125	138	230	.....	9851
15 Mezzojuso. . . . .	7683	59	305	168	137	15	9	6	194	98	96	111	.....	7794
16 Misilmeri. . . . .	10489	133	522	265	257	20	11	9	550	273	277	.....	28	10461
17 Monreale. . . . .	19543	109	617	338	279	21	12	9	481	216	265	136	.....	19679
18 Montelepre. . . . .	5453	48	286	141	145	1	1	.....	149	78	71	137	.....	5590
19 Palermo. . . . .	244991	1724	8641	4401	4240	263	137	126	6247	3212	3035	2394	.....	247385
20 Parco. . . . .	4514	25	177	90	87	9	9	.....	141	71	70	36	.....	4550
21 Partinico. . . . .	21524	199	744	381	363	10	5	5	632	304	328	112	.....	21636
22 Piana dei Greci. . . . .	8849	66	459	261	198	12	7	5	267	143	124	192	.....	9041
23 San Cipirello. . . . .	3560	49	174	87	87	.....	.....	.....	71	35	36	103	.....	3663
24 San Giuseppe Jato. . . . .	6579	72	353	182	171	.....	.....	.....	171	90	81	132	.....	6761
25 Santa Cristina Gela. . . . .	1345	17	59	31	28	1	.....	1	36	21	15	23	.....	1368
26 Santa Flavia. . . . .	3666	31	184	91	93	1	1	.....	101	53	48	33	.....	3749
27 Santa Maria d'Ogliastro. . . . .	1975	10	110	46	64	1	1	.....	61	34	27	49	.....	2024
28 Terrasini Favarotta. . . . .	6142	54	286	155	131	.....	.....	.....	174	84	90	112	.....	6254
29 Torretta. . . . .	4026	34	165	93	72	5	2	3	101	55	46	64	.....	4090
30 Ustica. . . . .	1959	15	62	33	29	.....	.....	.....	30	20	10	32	.....	1991
31 Villabate. . . . .	3174	24	148	80	68	2	1	1	90	40	50	58	.....	3232
32 Villafraati. . . . .	3101	32	141	74	67	.....	.....	.....	85	42	43	56	.....	3157
<b>TOTALE DEL CIRCONDARIO.</b>	<b>427872</b>	<b>3277</b>	<b>16712</b>	<b>8563</b>	<b>8149</b>	<b>411</b>	<b>220</b>	<b>191</b>	<b>11579</b>	<b>5854</b>	<b>5725</b>	<b>5133</b>	<b>.....</b>	<b>433005</b>

Circondario di Termini Imerese.

1 Alla. . . . .	6203	73	339	184	155	25	15	10	157	86	71	182	.....	6385
2 Allimusa. . . . .	1439	22	70	31	39	1	1	.....	36	16	20	34	.....	1473
3 Altavilla Milicea. . . . .	3582	30	198	120	78	.....	.....	.....	129	75	54	69	.....	3651
4 Baucina. . . . .	3627	32	140	74	66	.....	.....	.....	74	33	41	66	.....	3693
5 Caccamo. . . . .	7964	60	359	186	173	6	4	2	202	106	96	157	.....	8121
6 Caltavuturo. . . . .	5638	50	297	149	148	.....	.....	.....	141	75	66	156	.....	5794
7 Castronovo di Sicilia. . . . .	4653	40	202	106	96	.....	.....	.....	114	63	51	88	.....	4741
8 Cerda. . . . .	4844	60	261	132	129	.....	.....	.....	142	70	72	119	.....	4963
9 Ciminna. . . . .	6442	54	257	124	133	21	10	11	192	96	96	65	.....	6507
10 Lercara Friddi. . . . .	13423	144	727	379	348	.....	.....	.....	352	182	170	375	.....	13798
11 Montemaggiore Belsito. . . . .	7856	88	315	176	139	27	14	13	173	89	84	142	.....	7998
12 Roccapalumba. . . . .	3409	29	197	97	100	1	.....	1	117	57	60	80	.....	3489
13 Sciarra. . . . .	2129	19	94	53	41	.....	.....	.....	43	24	19	51	.....	2180
14 Scalfani. . . . .	945	8	35	16	19	.....	.....	.....	25	18	7	10	.....	955
15 Termini Imerese. . . . .	23148	187	953	488	465	6	5	1	539	274	265	414	.....	23562
16 Trabia. . . . .	5179	45	264	136	128	.....	.....	.....	141	65	76	123	.....	5302
17 Valledolmo. . . . .	7984	71	459	236	223	.....	.....	.....	273	147	126	186	.....	8170
18 Ventimiglia di Sicilia. . . . .	5209	45	194	95	99	.....	.....	.....	111	53	58	83	.....	5292
19 Vicari. . . . .	5028	33	218	105	113	.....	.....	.....	153	85	68	65	.....	5093
<b>TOTALE DEL CIRCONDARIO.</b>	<b>118702</b>	<b>1090</b>	<b>5579</b>	<b>2887</b>	<b>2692</b>	<b>87</b>	<b>49</b>	<b>38</b>	<b>3114</b>	<b>1614</b>	<b>1500</b>	<b>2465</b>	<b>.....</b>	<b>121167</b>

RIEPILOGO.

16 CEFALÙ. . . . .	93268	795	4053	2058	1995	47	29	18	2431	1242	1189	1622	.....	94890
9 CORLEONE. . . . .	59309	564	2602	1356	1246	77	50	27	1682	866	816	920	.....	60229
32 PALERMO. . . . .	427872	3277	16712	8563	8149	411	220	191	11579	5854	5725	5133	.....	433005
19 TERMINI IMERSESE. . . . .	118702	1090	5579	2887	2692	87	49	38	3114	1614	1500	2465	.....	121167
76 <b>TOTALE DELLA PROVINCIA.</b>	<b>699151</b>	<b>5726</b>	<b>28946</b>	<b>14864</b>	<b>14082</b>	<b>622</b>	<b>348</b>	<b>274</b>	<b>18806</b>	<b>9576</b>	<b>9230</b>	<b>10140</b>	<b>.....</b>	<b>709291</b>

PROVINCIA DI PARMA.

Circondario di Borgo S. Donnino.

1 Borgo San Donnino. . . . .	10974	84	325	181	144	12	8	4	394	225	169	.....	69	10905
2 Busseto. . . . .	8141	64	252	123	129	9	6	3	204	116	88	48	.....	8189
3 Fontanellato. . . . .	5737	60	176	81	95	7	3	4	177	76	101	.....	1	5736
4 Fontevivo. . . . .	2886	22	128	64	64	7	6	1	85	42	43	43	.....	2929
5 Medesano. . . . .	4753	30	197	107	90	9	7	2	149	71	78	48	.....	4801

TAVOLA I. — MOVIMENTO PER COMUNI.

Anno 1882.

Parma.

CIRCONDARI E DISTRETTI — COMUNI	POPOLAZIONE 31 Dicembre 1881	MATRIMONI	N A T I			NATI-MORTI			M O R T I			Eccedenza		POPOLAZIONE 31 Dicembre 1882
			TOTALE	Maschi	Femmine	TOTALE	Maschi	Femmine	TOTALE	Maschi	Femmine	dei nati sui morti	dei morti sui nati	
6 Noceto . . . . .	6501	46	235	125	110	7	3	4	171	93	78	64	.....	6565
7 Pellegrino Parmense . . . . .	5344	43	190	92	98	8	7	1	160	81	79	30	.....	5374
8 Polesine Parmense . . . . .	3097	19	86	50	36	6	2	4	59	29	30	27	.....	3124
9 Roccabianca . . . . .	5066	34	165	88	77	5	4	1	155	89	66	10	.....	5076
10 Salsomaggiore . . . . .	5729	56	189	96	93	11	5	6	191	92	99	.....	2	5727
11 San Secondo Parmense . . . . .	5125	37	185	100	85	8	6	2	152	85	67	33	.....	5158
12 Sissa . . . . .	4746	26	157	82	75	9	6	3	114	61	53	43	.....	4789
13 Soragna . . . . .	5437	35	159	82	77	4	.....	4	192	105	87	.....	33	5404
14 Treacasali . . . . .	3123	54	100	45	55	3	3	.....	77	42	35	23	.....	3146
15 Varano de' Melegari . . . . .	2247	18	72	33	39	.....	.....	.....	68	31	37	4	.....	2251
16 Zibello . . . . .	3723	20	118	58	60	11	6	5	98	51	47	20	.....	3743
<b>TOTALE DEL CIRCONDARIO.</b>	<b>82629</b>	<b>628</b>	<b>2734</b>	<b>1407</b>	<b>1327</b>	<b>116</b>	<b>72</b>	<b>44</b>	<b>2446</b>	<b>1289</b>	<b>1157</b>	<b>288</b>	<b>.....</b>	<b>82917</b>

Circondario di Borgotaro.

1 Albareto di Borgotaro . . . . .	3640	30	167	96	71	13	8	5	113	60	53	54	.....	3694
2 Bedonia . . . . .	7344	63	264	124	140	13	7	6	169	75	94	95	.....	7439
3 Berceeto . . . . .	6444	58	240	116	124	14	12	2	134	75	79	86	.....	6530
4 Borgotaro . . . . .	7329	54	308	165	143	1	1	.....	191	102	89	117	.....	7446
5 Compiano . . . . .	1765	18	73	33	40	2	.....	2	35	15	20	38	.....	1803
6 Tornolo . . . . .	3505	28	151	76	75	4	2	2	75	41	34	76	.....	3581
7 Valmozzola . . . . .	2163	13	84	50	34	2	1	1	44	20	24	40	.....	2203
<b>TOTALE DEL CIRCONDARIO.</b>	<b>32190</b>	<b>264</b>	<b>1287</b>	<b>660</b>	<b>627</b>	<b>49</b>	<b>31</b>	<b>18</b>	<b>781</b>	<b>388</b>	<b>393</b>	<b>506</b>	<b>.....</b>	<b>32696</b>

Circondario di Parma.

1 Calestano . . . . .	3200	35	147	80	67	6	4	2	69	35	34	78	.....	3278
2 Collecchio . . . . .	4486	43	148	75	73	14	7	7	135	72	63	13	.....	4499
3 Colorno . . . . .	7063	48	228	111	117	20	12	8	213	115	98	15	.....	7078
4 Corniglio . . . . .	5241	41	203	112	91	6	5	1	136	77	59	67	.....	5308
5 Cortile San Martino . . . . .	4124	38	136	71	65	6	.....	6	90	48	42	46	.....	4170
6 Felino . . . . .	3329	30	133	73	60	2	1	1	76	46	30	57	.....	3386
7 Fornovo di Taro . . . . .	3560	27	126	60	66	5	2	3	103	50	53	23	.....	3583
8 Golese . . . . .	3479	27	113	66	47	7	6	1	59	40	19	54	.....	3533
9 Langhirano . . . . .	5988	60	224	113	111	5	4	1	150	66	84	74	.....	6062
10 Lesignano de' Bagni . . . . .	3352	23	120	67	53	4	.....	4	79	33	46	41	.....	3393
11 Lesignano di Palmia . . . . .	3243	23	130	71	59	8	2	6	84	46	38	46	.....	3289
12 Mezzani . . . . .	4127	29	140	79	61	6	5	1	78	42	36	62	.....	4189
13 Monchio . . . . .	2394	17	87	48	39	6	2	4	74	38	36	13	.....	2407
14 Montechiarugolo . . . . .	4319	22	159	72	87	.....	.....	.....	86	52	34	73	.....	4392
15 Neviano degli Arduini . . . . .	6039	42	213	122	91	5	5	5	146	82	64	67	.....	6106
16 Palanzano . . . . .	2452	10	84	49	35	6	1	5	40	20	20	44	.....	2469
17 Parma . . . . .	45217	249	1180	628	552	84	56	28	1895	760	635	.....	215	45002
18 Sala Baganza . . . . .	3240	26	113	61	52	7	4	3	76	35	41	37	.....	3277
19 San Lazzaro Parmense . . . . .	7710	71	278	145	133	11	5	6	150	73	77	128	.....	7838
20 San Pancrazio Parmense . . . . .	4292	36	158	77	81	7	5	2	86	46	40	72	.....	4364
21 Solignano . . . . .	2529	13	75	42	33	8	4	4	65	31	34	10	.....	2539
22 Sorbolo . . . . .	3780	28	120	64	56	10	7	3	60	28	32	60	.....	3840
23 Tizzano Val Parma . . . . .	3740	23	129	58	71	.....	.....	.....	86	43	43	43	.....	3783
24 Torricella . . . . .	3223	28	128	65	63	3	3	.....	71	38	33	57	.....	3280
25 Traversetolo . . . . .	4136	38	126	57	69	11	5	6	105	54	51	21	.....	4157
26 Varsi . . . . .	3418	21	117	64	53	6	4	2	134	62	72	.....	17	3401
27 Vigatto . . . . .	4806	44	186	94	92	2	1	1	92	53	39	94	.....	4900
<b>TOTALE DEL CIRCONDARIO.</b>	<b>152487</b>	<b>1092</b>	<b>5001</b>	<b>2624</b>	<b>2377</b>	<b>255</b>	<b>150</b>	<b>105</b>	<b>3938</b>	<b>2085</b>	<b>1853</b>	<b>1063</b>	<b>.....</b>	<b>153550</b>

RIEPILOGO.

16 BORG SAN DONNINO . . . . .	82629	628	2734	1407	1327	116	72	44	2446	1289	1157	288	.....	82917
7 BORGOTARO . . . . .	32190	264	1287	660	627	49	31	18	781	388	393	506	.....	32696
27 PARMA . . . . .	152487	1092	5001	2624	2377	255	150	105	3938	2085	1853	1063	.....	153550
50 <b>TOTALE DELLA PROVINCIA.</b>	<b>267306</b>	<b>1984</b>	<b>9022</b>	<b>4691</b>	<b>4331</b>	<b>420</b>	<b>253</b>	<b>167</b>	<b>7165</b>	<b>3762</b>	<b>3403</b>	<b>1857</b>	<b>.....</b>	<b>269163</b>

TAVOLA I. — MOVIMENTO PER COMUNI.

Anno 1882.

Pavia.

CIRCONDARI E DISTRETTI — COMUNI	POPOLAZIONE 31 Dicembre 1881	MATRIMONI	NATI			NATI-MORTI			MORTI			Eccedenza		POPOLAZIONE 31 Dicembre 1882
			TOTALE	Maschi	Femmine	TOTALE	Maschi	Femmine	TOTALE	Maschi	Femmine	dei nati sui nati	dei morti sui nati	
<b>PROVINCIA DI PAVIA.</b>														
<b>Circondario di Bobbio.</b>														
1 Bagnaria . . . . .	848	6	29	14	15	3	1	2	33	16	17	4	4	844
2 Bobbio . . . . .	4545	19	143	72	71	4	3	1	98	50	48	45	.....	4590
3 Caminata . . . . .	614	3	20	10	10	1	1	.....	21	15	6	.....	1	613
4 Cella di Bobbio . . . . .	1712	18	62	33	29	.....	.....	.....	45	17	28	17	.....	1729
5 Cerignale . . . . .	1013	15	39	22	17	.....	.....	.....	49	31	18	.....	10	1003
6 Corte Brugnatella . . . . .	914	15	36	21	15	1	1	.....	22	14	8	14	.....	928
7 Fascia . . . . .	539	5	22	12	10	2	2	.....	17	7	10	5	.....	544
8 Fontanigorda . . . . .	1508	15	49	23	26	6	3	3	47	29	18	2	.....	1510
9 Fortunago . . . . .	875	10	33	19	14	.....	.....	.....	34	17	17	.....	1	874
10 Gorreto . . . . .	941	8	37	22	15	2	2	.....	21	10	11	16	.....	957
11 Menconico . . . . .	1158	10	55	25	30	.....	.....	.....	31	15	16	24	.....	1182
12 Ottone . . . . .	3624	34	147	73	74	3	.....	3	122	65	57	25	.....	3649
13 Pregola . . . . .	2187	16	80	48	32	.....	.....	.....	44	18	26	36	.....	2223
14 Romagnese . . . . .	2023	17	62	34	28	3	2	1	45	25	20	17	.....	2040
15 Rondanina . . . . .	439	4	25	12	13	1	1	.....	16	6	10	9	.....	448
16 Rovegna . . . . .	1850	9	55	31	24	4	4	.....	51	27	24	4	.....	1854
17 Ruino . . . . .	1124	9	35	23	12	1	1	.....	36	16	20	.....	1	1123
18 Sagliano di Crenna . . . . .	317	4	10	3	7	.....	.....	.....	14	5	9	.....	4	313
19 Sant' Albano di Bobbio . . . . .	602	5	20	10	10	2	.....	2	23	11	12	.....	3	599
20 Santa Margherita di Bobbio . . . . .	653	1	32	17	15	.....	.....	.....	13	8	5	10	.....	672
21 Trebecco . . . . .	342	3	8	4	4	1	1	.....	2	2	.....	6	.....	348
22 Val di Nizza . . . . .	1164	9	37	25	12	.....	.....	.....	74	34	40	.....	37	1127
23 Valverde . . . . .	919	12	31	14	17	2	.....	2	31	14	17	.....	.....	919
24 Varzi . . . . .	3233	41	133	70	63	1	.....	1	72	41	31	61	.....	3294
25 Zavattarello . . . . .	1845	22	64	28	36	.....	.....	.....	54	30	24	10	.....	1855
26 Zerba . . . . .	1221	9	37	20	17	.....	.....	.....	39	24	15	.....	2	1219
TOTALE DEL CIRCONDARIO.	36210	319	1301	685	616	37	22	15	1054	547	507	247	.....	36457

Circondario di Mortara (Lomellina).

1 Albonese . . . . .	1165	5	37	18	19	.....	.....	.....	37	23	14	.....	.....	1165
2 Borgo San Siro . . . . .	1307	9	58	29	29	3	2	1	33	14	19	25	.....	1332
3 Brema . . . . .	2910	17	127	60	67	2	2	.....	79	37	42	48	.....	2958
4 Cairo Lomellino . . . . .	518	2	17	10	7	2	2	.....	13	6	7	4	.....	522
5 Candia Lomellina . . . . .	3037	24	131	61	70	4	2	2	89	47	42	42	.....	3079
6 Cassolo Nuovo . . . . .	5644	35	201	108	93	1	.....	1	108	60	48	93	.....	5737
7 Castellaro de' Giorgi . . . . .	646	4	38	17	21	2	1	1	19	6	13	19	.....	665
8 Castello d' Agogna . . . . .	886	9	48	25	23	.....	.....	.....	36	20	16	12	.....	898
9 Castelnovetto . . . . .	2531	22	109	49	60	.....	.....	.....	60	36	24	49	.....	2580
10 Ceretto Lomellino . . . . .	844	9	39	22	17	1	.....	1	18	8	10	21	.....	865
11 Cernago . . . . .	1497	15	64	36	28	1	1	.....	49	28	21	15	.....	1512
12 Cilavegna . . . . .	4051	39	141	66	75	.....	.....	.....	99	43	56	42	.....	4093
13 Confienza . . . . .	2917	26	106	57	49	4	1	3	72	40	32	34	.....	2951
14 Cozzo . . . . .	1363	11	55	33	22	1	.....	1	27	20	7	28	.....	1391
15 Dorno . . . . .	4670	29	186	97	89	3	1	2	77	45	32	109	.....	4779
16 Frascarolo . . . . .	2402	28	77	41	36	3	1	2	47	24	23	30	.....	2432
17 Gallivola . . . . .	910	6	28	15	13	1	1	.....	17	9	8	11	.....	921
18 Gambarana . . . . .	1146	8	46	23	23	1	1	.....	16	12	4	30	.....	1176
19 Gambolò . . . . .	7268	59	278	131	147	10	5	5	165	79	86	113	.....	7381
20 Garlasco . . . . .	7300	54	271	144	127	4	2	2	161	82	79	110	.....	7410
21 Goido . . . . .	525	8	27	18	9	1	1	.....	12	6	6	15	.....	540
22 Gravellona . . . . .	2886	26	103	47	56	2	1	1	51	25	26	52	.....	2938
23 Gropello Lomellino . . . . .	4253	33	155	82	73	7	4	3	93	53	40	62	.....	4315
24 Langosco . . . . .	2112	12	97	51	46	3	2	1	87	50	37	10	.....	2122
25 Lomello . . . . .	3247	21	113	46	67	3	.....	3	62	30	32	51	.....	3298
26 Mede . . . . .	6783	38	281	149	132	2	1	1	156	79	77	125	.....	6908
27 Mezzana Bigli . . . . .	3100	22	103	55	48	4	4	.....	83	36	47	20	.....	3120
28 Mortara . . . . .	8085	56	274	138	136	1	.....	1	253	131	122	21	.....	8106
29 Nieorvo . . . . .	1098	14	31	15	16	2	1	1	23	16	7	8	.....	1106
30 Olevano di Lomellina . . . . .	1679	16	55	23	32	2	1	1	37	23	14	18	.....	1697
31 Ottobiano . . . . .	3106	23	137	76	61	3	3	.....	64	30	34	73	.....	3179
32 Palestro . . . . .	3105	23	144	71	73	10	4	6	61	38	23	83	.....	3188
33 Parona . . . . .	2092	21	74	39	35	2	1	1	46	21	25	28	.....	2120
34 Pieve del Cairo . . . . .	3707	20	126	60	66	2	1	1	70	41	29	56	.....	3763
35 Robbio . . . . .	5345	31	225	125	100	4	2	2	132	72	60	93	.....	5438
36 Rosasco . . . . .	2573	27	99	54	45	4	1	3	43	26	17	56	.....	2629
37 San Giorgio di Lomellina . . . . .	3395	29	119	75	44	4	2	2	59	28	31	60	.....	3455
38 Sant' Angelo di Lomellina . . . . .	1227	15	65	34	31	.....	.....	.....	27	21	6	38	.....	1265

TAVOLA I. — MOVIMENTO PER COMUNI.

Anno 1882.

Pavia.

CIRCONDARI E DISTRETTI — COMUNI	POPOLAZIONE 31 Dicembre 1881	MATRIMONI	NATI			NATI-MORTI			MORTI			Eccedenza		POPOLAZIONE 31 Dicembre 1882
			TOTALE	Maschi	Femmine	TOTALE	Maschi	Femmine	TOTALE	Maschi	Femmine	dei nati sui morti	dei morti sui nati	
39 Sartirana di Lomellina . . . . .	4422	34	159	76	83	1	.....	1	74	38	36	85	.....	4507
40 Semiana . . . . .	1351	18	64	35	29	.....	.....	.....	30	19	11	34	.....	1585
41 Suardi . . . . .	1842	17	78	42	36	1	1	.....	32	18	14	46	.....	1888
42 Terrasa . . . . .	334	4	16	8	8	.....	.....	.....	7	5	2	9	.....	343
43 Torre Beretti . . . . .	878	6	32	19	13	1	1	.....	18	10	8	14	.....	892
44 Tromello . . . . .	5019	49	176	80	96	3	2	1	113	61	52	63	.....	5082
45 Valeggio . . . . .	1067	11	48	27	21	1	1	.....	19	7	12	29	.....	1096
46 Valle Lomellina . . . . .	3946	32	172	88	84	2	2	.....	79	36	43	93	.....	4039
47 Velezzo Lomellina . . . . .	762	5	32	16	16	.....	.....	.....	31	20	11	1	.....	763
48 Vigevano . . . . .	20096	121	662	332	330	20	12	8	557	276	281	105	.....	20201
49 Villa Biscossi . . . . .	373	3	20	10	10	1	.....	1	9	6	3	11	.....	384
50 Zeme . . . . .	2866	25	120	66	54	3	1	2	99	56	43	21	.....	2887
51 Zerbolò . . . . .	2205	10	82	45	37	2	.....	2	48	29	19	34	.....	2239
TOTALE DEL CIRCONDARIO.	156491	1181	5946	3044	2902	134	71	63	3697	1946	1751	2249	.....	158740

Circondario di Pavia.

1 Alagna . . . . .	1502	13	47	33	14	2	2	.....	24	13	11	23	.....	1525
2 Albuzzano . . . . .	2383	18	105	60	45	6	4	2	65	27	38	40	.....	2423
3 Badia . . . . .	585	7	20	8	12	.....	.....	.....	7	4	3	13	.....	598
4 Bascape . . . . .	2167	14	89	48	41	1	.....	1	52	29	23	37	.....	2204
5 Baselica Bologna . . . . .	440	2	20	8	12	1	.....	1	8	3	5	12	.....	452
6 Battuda . . . . .	907	8	31	10	21	2	1	1	19	8	11	12	.....	919
7 Belgioioso . . . . .	4557	27	159	78	81	13	8	5	85	52	33	74	.....	4631
8 Bereguardo . . . . .	2290	16	83	38	45	4	1	3	48	20	28	35	.....	2325
9 Borgarello . . . . .	764	4	31	15	16	.....	.....	.....	28	14	9	8	.....	772
10 Bornasco . . . . .	1521	9	77	32	45	8	4	4	44	20	24	33	.....	1554
11 Carbonara al Ticino . . . . .	1587	10	66	38	28	4	1	3	57	28	29	9	.....	1596
12 Carpi gnago . . . . .	1367	11	63	30	33	3	2	1	29	17	12	34	.....	1401
13 Casorate Primo . . . . .	3419	24	140	57	83	5	3	2	78	35	45	62	.....	3481
14 Cava Manara . . . . .	2574	22	91	53	38	3	2	1	46	26	20	45	.....	2619
15 Ceranova . . . . .	546	10	25	15	10	4	2	2	17	7	10	8	.....	554
16 Chignolo Po . . . . .	5035	42	182	91	91	15	13	2	134	65	69	48	.....	5083
17 Copiano . . . . .	876	6	45	25	20	.....	.....	.....	26	18	8	19	.....	895
18 Corpi Santi di Pavia . . . . .	4293	26	159	73	86	7	5	2	101	67	64	28	.....	4321
19 Cortelona . . . . .	2099	20	80	39	41	3	1	2	48	29	19	32	.....	2131
20 Costa dei Nobili . . . . .	1063	14	55	31	24	.....	.....	.....	21	9	12	34	.....	1097
21 Cura Carpi gnano . . . . .	1659	6	80	41	39	3	1	2	48	23	25	32	.....	1691
22 Ferrera Erbognone . . . . .	2426	21	103	46	57	4	1	3	62	31	31	41	.....	2467
23 Filighera . . . . .	1195	17	51	31	20	2	2	.....	28	15	13	23	.....	1218
24 Fossarmato . . . . .	1162	13	53	33	20	.....	.....	.....	26	15	11	27	.....	1189
25 Genzone . . . . .	845	5	32	18	14	.....	.....	.....	11	6	5	21	.....	866
26 Gerenzago . . . . .	908	5	37	17	20	.....	.....	.....	28	14	14	9	.....	917
27 Giussago . . . . .	1013	8	42	20	22	2	1	1	33	16	17	9	.....	1022
28 Inverno . . . . .	1829	16	66	34	32	1	.....	1	46	24	22	20	.....	1849
29 Landriano . . . . .	2797	24	109	64	45	4	2	2	82	35	47	27	.....	2824
30 Lardirago . . . . .	1349	7	64	35	29	4	3	1	39	15	24	25	.....	1374
31 Linarolo . . . . .	2316	17	87	48	39	8	5	3	43	17	26	44	.....	2360
32 Maghero . . . . .	1604	11	81	42	39	1	.....	1	47	27	20	34	.....	1638
33 Marcignago . . . . .	1795	18	72	36	36	.....	.....	.....	40	17	23	32	.....	1827
34 Marzano . . . . .	1228	4	52	26	26	1	.....	1	31	15	16	21	.....	1249
35 Mezzana Rabattone . . . . .	702	6	33	16	17	1	.....	1	13	4	9	20	.....	722
36 Mirabello ed Uniti di Pavia . . . . .	1972	23	89	42	47	4	1	3	43	29	14	46	.....	2018
37 Miradolo . . . . .	3300	21	129	62	47	.....	.....	.....	73	41	32	56	.....	3356
38 Monticelli Pavese . . . . .	1680	16	70	37	33	1	.....	1	43	24	19	27	.....	1707
39 Pavia . . . . .	29941	180	888	483	405	50	28	22	1337	694	643	449	.....	29492
40 Pieve Albignola . . . . .	1711	12	72	38	34	1	.....	1	45	26	19	27	.....	1738
41 Pieve Porto Morone . . . . .	3693	19	119	55	64	2	1	1	86	41	45	33	.....	3726
42 Rognano . . . . .	778	12	39	23	16	2	2	.....	17	10	7	22	.....	800
43 Roncaro . . . . .	603	8	26	12	14	.....	.....	.....	23	13	10	3	.....	606
44 San Genesio . . . . .	1364	11	54	28	26	2	1	1	45	19	26	9	.....	1373
45 San Martino Siccomario . . . . .	1674	11	44	26	18	.....	.....	.....	32	15	17	12	.....	1686
46 San Nazzaro de' Burgondi . . . . .	4716	37	158	86	72	4	3	1	95	40	55	63	.....	4779
47 Santa Cristina e Bissone . . . . .	3046	27	135	71	64	2	1	1	60	34	26	75	.....	3121
48 Sant' Alessio con Vialone . . . . .	661	6	34	16	18	.....	.....	.....	27	17	10	7	.....	668
49 San Zenone al Po . . . . .	1627	10	65	34	31	.....	.....	.....	39	23	16	26	.....	1653
50 Scaldasole . . . . .	1291	11	53	22	31	.....	.....	.....	21	12	9	32	.....	1323
51 Sizzano . . . . .	1687	10	63	28	35	3	2	1	42	20	22	21	.....	1708
52 Sommo . . . . .	1905	20	56	27	29	3	2	1	53	33	20	3	.....	1908
53 Spessa . . . . .	874	7	28	14	14	.....	.....	.....	20	11	9	8	.....	882
54 Torre d'Arese . . . . .	596	.....	33	15	18	.....	.....	.....	21	11	10	12	.....	608
55 Torre del Manganò . . . . .	1670	12	65	39	26	1	1	.....	40	23	17	25	.....	1695
56 Torre de' Negri . . . . .	536	6	15	5	10	1	1	.....	14	9	5	1	.....	537
57 Torre d'Isola . . . . .	1525	17	50	26	24	2	1	1	62	28	34	.....	12	1513

TAVOLA I. — MOVIMENTO PER COMUNI.

Anno 1882.

Pavia.

CIRCONDARI E DISTRETTI	POPOLAZIONE 31 Dicembre 1881	MATRIMONI	NATI			NATI-MORTI			MORTI			Eccedenza		POPOLAZIONE 31 Dicembre 1882
			TOTALE	Maschi	Femmine	TOTALE	Maschi	Femmine	TOTALE	Maschi	Femmine	dei nati sui morti	dei morti sui nati	
58 Torrevecchia Pia. . . . .	2220	19	85	45	40	3	.....	3	43	20	23	42	.....	2262
59 Torriano . . . . .	989	4	34	17	17	.....	.....	.....	21	11	10	13	.....	1002
60 Travacò Siccomario . . . . .	1905	11	58	32	26	.....	.....	.....	42	22	20	16	.....	1921
61 Trivolzio . . . . .	982	7	51	18	33	1	1	.....	25	8	17	26	.....	1008
62 Trovo . . . . .	1027	11	39	18	21	.....	.....	.....	14	7	7	25	.....	1052
63 Turago Bordone . . . . .	578	2	26	12	14	.....	.....	.....	17	9	8	9	.....	587
64 Valle Salimbene . . . . .	755	3	31	13	18	2	2	.....	16	12	4	15	.....	770
65 Vellezzo Bellini . . . . .	1343	11	45	23	22	1	1	.....	27	17	10	18	.....	1361
66 Vidigulfo . . . . .	2817	15	124	65	59	4	3	1	84	47	37	40	.....	2857
67 Villanova d' Ardenghi . . . . .	776	5	40	19	21	1	1	.....	24	15	9	16	.....	792
68 Villanterio . . . . .	3208	31	120	63	57	4	2	2	98	55	43	22	.....	3230
69 Vistarino . . . . .	1244	11	57	30	27	2	2	.....	27	16	11	30	.....	1274
70 Zeccone . . . . .	837	9	40	18	22	.....	.....	.....	22	9	13	18	.....	855
71 Zerbo . . . . .	977	7	29	15	14	4	3	1	16	8	8	13	.....	990
72 Zinasco . . . . .	4075	45	147	79	68	4	4	.....	84	56	28	63	.....	4138
<b>TOTALE DEL CIRCONDARIO.</b>	<b>153386</b>	<b>1148</b>	<b>5741</b>	<b>2965</b>	<b>2776</b>	<b>216</b>	<b>127</b>	<b>89</b>	<b>4337</b>	<b>2250</b>	<b>2087</b>	<b>1404</b>	<b>.....</b>	<b>154790</b>

Circondario di Voghera

1 Albaredo Arnaboldi. . . . .	625	5	27	8	19	.....	.....	.....	15	8	7	12	.....	637
2 Arena Po . . . . .	3476	33	127	67	60	1	.....	1	105	52	53	22	.....	3498
3 Barbianello . . . . .	1342	14	54	27	27	.....	.....	.....	29	16	13	25	.....	1367
4 Bastida del Dossì. . . . .	353	.....	18	7	11	.....	.....	.....	9	5	4	9	.....	362
5 Bastida Pancarana. . . . .	1582	11	49	23	26	.....	.....	.....	43	20	23	6	.....	1588
6 Borgoratto Mormorolo . . . . .	827	6	36	13	23	1	1	.....	18	7	11	18	.....	845
7 Bosnasco . . . . .	876	8	40	21	19	.....	.....	.....	37	18	19	3	.....	879
8 Branduzzo . . . . .	987	13	43	26	17	.....	.....	.....	20	10	10	23	.....	1010
9 Bressana . . . . .	1774	9	61	35	26	2	.....	2	50	24	26	11	.....	1785
10 Broni . . . . .	6510	63	257	129	128	5	3	2	155	75	80	102	.....	6612
11 Calcababbio . . . . .	1566*	8	44	23	21	3	1	2	30	16	14	14	.....	1580
12 Calvignano . . . . .	374	5	12	8	4	.....	.....	.....	7	4	3	5	.....	379
13 Camospinoso . . . . .	740	3	31	17	14	2	2	.....	15	8	7	16	.....	756
14 Canevino . . . . .	326	6	17	10	7	.....	.....	.....	4	3	1	13	.....	339
15 Casanova Lonati. . . . .	661	7	31	15	16	.....	.....	.....	15	9	6	16	.....	677
16 Casatisma . . . . .	1383	17	70	42	28	.....	.....	.....	52	26	26	18	.....	1401
17 Casei Gerola . . . . .	1958	17	59	30	29	.....	.....	.....	28	15	13	31	.....	1989
18 Castana . . . . .	1555	17	62	34	28	4	1	3	31	12	19	31	.....	1586
19 Casteggio . . . . .	3865	33	138	72	66	1	1	.....	93	43	50	45	.....	3910
20 Castelletto Po . . . . .	549	2	20	13	7	.....	.....	.....	8	6	2	12	.....	561
21 Cecima . . . . .	536	2	18	7	11	3	3	.....	14	10	4	4	.....	540
22 Cervesina . . . . .	2160	14	84	43	41	3	2	1	71	40	31	13	.....	2173
23 Cigognola . . . . .	1941	22	92	54	38	3	1	2	51	27	24	41	.....	1982
24 Codevilla . . . . .	1918	21	70	35	35	.....	.....	.....	43	19	24	27	.....	1945
25 Corana . . . . .	1446	18	42	19	23	2	1	1	52	26	26	.....	10	1436
26 Cornale . . . . .	1130	4	27	15	12	2	1	1	11	4	7	16	.....	1146
27 Corvino San Quirico . . . . .	1534	15	55	26	29	.....	.....	.....	39	20	19	16	.....	1550
28 Donelasco . . . . .	531	6	23	11	12	.....	.....	.....	17	10	7	6	.....	537
29 Godiasco . . . . .	1785	8	66	36	30	.....	.....	.....	70	40	30	.....	4	1781
30 Gollerenzo . . . . .	529	4	18	8	10	1	.....	1	12	5	7	6	.....	535
31 Lirio . . . . .	472	3	21	13	8	.....	.....	.....	9	4	5	12	.....	484
32 Mezzana Corti Bottarone . . . . .	713	3	32	19	13	2	2	.....	12	7	5	20	.....	733
33 Mezzano . . . . .	1838	12	52	33	19	2	.....	2	25	14	11	27	.....	1865
34 Montalo Pavese . . . . .	1351	4	41	22	19	.....	.....	.....	36	22	14	5	.....	1356
35 Montebello . . . . .	1981	9	72	39	33	5	3	2	38	21	17	34	.....	2015
36 Montecalvo Versiggia. . . . .	1318	13	53	29	24	1	.....	1	37	14	23	16	.....	1334
37 Montescano . . . . .	785	4	37	19	18	1	.....	1	12	6	6	25	.....	810
38 Monteseale . . . . .	1032	6	24	14	10	.....	.....	.....	34	14	20	.....	10	1022
39 Montù Beccaria . . . . .	3955	26	138	73	65	8	5	3	90	55	35	48	.....	4003
40 Montù Berchielli. . . . .	305	2	8	3	5	.....	.....	.....	8	5	3	.....	.....	305
41 Montù dei Gabbi . . . . .	2887	26	134	67	67	.....	.....	.....	65	29	36	69	.....	2956
42 Mornico Losanna. . . . .	1334	11	47	24	23	3	.....	1	34	14	20	13	.....	1347
43 Oliva Gessi . . . . .	440	3	18	6	12	.....	.....	.....	13	6	7	5	.....	445
44 Pancarana . . . . .	692	4	32	20	12	.....	.....	.....	19	10	9	13	.....	705
45 Pietra de' Giorgi . . . . .	2036	15	86	41	45	3	3	.....	43	22	21	43	.....	2079
46 Pinarolo Po . . . . .	1371	13	58	30	28	2	.....	2	33	20	13	25	.....	1396
47 Pizzale . . . . .	1137	9	44	27	17	3	1	2	19	12	7	25	.....	1162
48 Pizzo Corno . . . . .	573	4	15	8	7	1	.....	1	26	12	14	.....	11	562
49 Port' Albera . . . . .	1753	18	65	39	26	1	.....	1	41	24	17	24	.....	1777
50 Rea . . . . .	876	12	27	8	19	1	1	.....	13	5	8	14	.....	890
51 Redavalle . . . . .	1261	9	46	22	24	.....	.....	.....	31	14	17	15	.....	1276
52 Retorbido . . . . .	1456	19	54	22	32	3	2	1	33	17	16	21	.....	1477
53 Rivanazzano . . . . .	2632	26	101	46	55	.....	.....	.....	62	24	38	39	.....	2671
54 Robecco Pavese . . . . .	946	8	35	19	16	.....	.....	.....	16	6	10	19	.....	965
55 Rocca de' Giorgi . . . . .	407	3	19	8	11	.....	.....	.....	13	8	5	6	.....	413

TAVOLA I. — MOVIMENTO PER COMUNI.

Anno 1882.

Pavia.

CIRCONDARI E DISTRETTI — COMUNI	POPOLAZIONE 31 Dicembre 1881	MATRIMONI	NATI			NATI-MORTI			MORTI			Eccedenza		POPOLAZIONE 31 Dicembre 1882
			TOTALE	Maschi	Femmine	TOTALE	Maschi	Femmine	TOTALE	Maschi	Femmine	dei nati sui morti	dei morti sui nati	
56 Rocca Susella . . . . .	486	6	18	7	11	.....	.....	.....	18	7	11	.....	.....	486
57 Rovescala . . . . .	2013	12	82	39	43	3	2	1	41	21	20	41	.....	2054
58 San Cipriano Po . . . . .	977	4	32	18	14	4	2	2	25	16	9	7	.....	984
59 San Damiano al Colle . . . . .	2172	23	92	45	47	3	1	2	45	24	21	47	.....	2219
60 San Ponzò Semola . . . . .	295	2	9	4	5	1	.....	1	10	6	4	.....	1	294
61 Santa Giulietta . . . . .	2362	23	104	58	51	4	3	1	94	41	53	10	.....	2372
62 Silvano Pietra . . . . .	1233	12	44	23	21	.....	.....	.....	33	19	14	11	.....	1244
63 Soriasco . . . . .	2469	24	100	61	39	5	2	3	56	27	29	44	.....	2513
64 Staghiglione . . . . .	1343	8	40	20	20	6	4	2	23	13	10	17	.....	1360
65 Stradella . . . . .	8540	77	318	177	141	9	5	4	228	121	107	90	.....	8630
66 Torrazza Poste . . . . .	1700	14	58	32	26	6	6	.....	56	36	20	2	.....	1702
67 Torre del Monte . . . . .	551	3	20	11	9	5	2	3	9	5	4	11	.....	562
68 Torricella Verzate . . . . .	917	12	40	21	19	2	2	.....	15	9	6	25	.....	942
69 Trebbiano Nizza . . . . .	299	1	5	1	4	.....	.....	.....	14	7	7	.....	9	290
70 Verretto . . . . .	558	5	15	8	7	.....	.....	.....	16	8	8	.....	1	557
71 Verrua Siccomario . . . . .	2116	16	76	41	35	.....	.....	.....	45	25	20	31	.....	2147
72 Voghera . . . . .	16376	97	523	278	245	40	22	18	474	256	218	49	.....	16425
73 Volpara . . . . .	492	5	15	8	7	1	.....	1	10	5	5	5	.....	497
74 Zenevredo . . . . .	455	4	12	7	5	.....	.....	.....	9	3	6	3	.....	458
<b>TOTALE DEL CIRCONDARIO.</b>	<b>123744</b>	<b>1001</b>	<b>4553</b>	<b>2379</b>	<b>2174</b>	<b>158</b>	<b>89</b>	<b>69</b>	<b>3127</b>	<b>1612</b>	<b>1515</b>	<b>1426</b>	<b>.....</b>	<b>125170</b>

RIEPILOGO.

26 BOBBIO . . . . .	36210	319	1301	685	616	37	22	15	1054	547	507	247	.....	36457
51 MORTARA (Lomellina) . . . . .	156491	1181	5946	3044	2902	134	71	63	3697	1946	1751	2249	.....	158740
72 PAVIA . . . . .	153386	1148	5741	2965	2776	216	127	89	4337	2250	2087	1404	.....	154790
74 VOGHERA . . . . .	123744	1001	4553	2379	2174	158	89	69	3127	1612	1515	1426	.....	125170
<b>223 TOTALE DELLA PROVINCIA.</b>	<b>469831</b>	<b>3649</b>	<b>17541</b>	<b>9073</b>	<b>8468</b>	<b>545</b>	<b>309</b>	<b>236</b>	<b>12215</b>	<b>6355</b>	<b>5860</b>	<b>5326</b>	<b>.....</b>	<b>475157</b>

PROVINCIA DI PERUGIA.

Circondario di Foligno.

1 Assisi . . . . .	16203	110	518	278	245	13	5	8	468	259	209	50	.....	16253
2 Cannara . . . . .	2592	19	89	39	50	1	.....	1	95	44	51	.....	6	2586
3 Foligno . . . . .	22905	168	734	370	364	26	15	11	752	421	331	.....	18	22887
4 Fossato di Vico . . . . .	2310	19	72	42	30	1	1	.....	60	19	41	12	.....	2322
5 Gualdo Tadino . . . . .	8477	64	334	166	168	14	8	6	203	96	107	131	.....	8608
6 Nocera Umbra . . . . .	6567	34	230	114	116	5	3	2	134	74	60	96	.....	6663
7 Sigillo . . . . .	1664	12	70	29	41	.....	.....	.....	35	17	18	35	.....	1699
8 Spello . . . . .	4940	23	143	74	69	.....	.....	.....	120	57	63	23	.....	4963
9 Valtopina . . . . .	1260	7	50	20	30	1	1	.....	28	15	13	22	.....	1282
<b>TOTALE DEL CIRCONDARIO.</b>	<b>66918</b>	<b>456</b>	<b>2240</b>	<b>1127</b>	<b>1113</b>	<b>61</b>	<b>33</b>	<b>28</b>	<b>1895</b>	<b>1002</b>	<b>893</b>	<b>345</b>	<b>.....</b>	<b>67263</b>

Circondario di Orvieto.

1 Allerona . . . . .	1477	14	65	36	29	1	1	.....	27	16	11	38	.....	1515
2 Castel Giorgio . . . . .	1859	8	46	27	19	3	3	.....	30	15	15	16	.....	1875
3 Castel Viscardo . . . . .	1932	12	80	48	32	1	1	.....	43	23	20	37	.....	1969
4 Città della Pieve . . . . .	7315	56	284	153	131	9	7	2	118	51	67	166	.....	7481
5 Fabro . . . . .	2121	17	92	45	47	2	1	1	55	24	31	37	.....	2158
6 Ficulle . . . . .	2699	26	104	47	57	5	4	1	57	28	29	47	.....	2746
7 Montegabbione . . . . .	2031	3	73	43	30	1	1	.....	32	17	15	41	.....	2072
8 Monteleone d' Orvieto . . . . .	1978	10	75	37	38	.....	.....	.....	37	17	20	38	.....	2016
9 Orvieto . . . . .	15931	88	611	304	307	26	13	13	469	235	234	142	.....	16073
10 Pacciano . . . . .	1273	6	45	25	20	2	1	1	34	16	18	11	.....	1284
11 Parrano . . . . .	993	10	39	16	23	1	1	.....	24	12	12	15	.....	1008
12 Piegara . . . . .	4371	23	141	72	69	6	2	4	93	52	41	48	.....	4419
13 Porano . . . . .	1092	15	37	20	17	1	1	.....	18	7	11	19	.....	1111
14 San Venanzo . . . . .	2140	11	70	43	27	5	3	2	23	12	11	47	.....	2187
15 San Vito in Monte . . . . .	1632	.....	55	34	21	.....	.....	.....	36	21	15	19	.....	1651
<b>TOTALE DEL CIRCONDARIO.</b>	<b>48844</b>	<b>299</b>	<b>1817</b>	<b>950</b>	<b>867</b>	<b>63</b>	<b>39</b>	<b>24</b>	<b>1096</b>	<b>546</b>	<b>550</b>	<b>721</b>	<b>.....</b>	<b>49565</b>



**TAVOLA I. — MOVIMENTO PER COMUNI.**

Anno 1882.

Perugia.

CIRCONDARI e DISTRETTI  COMUNI	POPOLAZIONE 31 Dicembre 1881	MATEMONI	NATI			NATI-MORTI			MORTI			Eccedenza		POPOLAZIONE 31 Dicembre 1882
			TOTALE	Maschi	Femmine	TOTALE	Maschi	Femmine	TOTALE	Maschi	Femmine	dei nati sui morti	dei morti sui nati	
<b>Circondario di Perugia.</b>														
1 Baschi . . . . .	5128	34	184	97	87	8	4	4	97	49	48	87	.....	5215
2 Bastia . . . . .	3731	48	118	58	60	9	4	5	93	36	57	25	.....	3756
3 Bettona . . . . .	2999	19	108	61	47	2	1	1	70	32	38	38	.....	3037
4 Castiglione del Lago . . . . .	10838	95	424	213	211	23	11	12	251	126	125	173	.....	11011
5 Citerna . . . . .	2569	17	75	44	31	.....	.....	.....	52	28	24	23	.....	2592
6 Città di Castello . . . . .	24002	180	815	415	400	25	14	11	559	287	272	256	.....	24288
7 Collazzone . . . . .	2725	16	102	48	54	.....	.....	.....	45	19	26	57	.....	2782
8 Corciano . . . . .	4499	30	155	83	72	5	3	2	97	50	47	58	.....	4557
9 Costacciaro . . . . .	1793	16	64	28	36	6	3	3	52	21	31	12	.....	1805
10 Deruta . . . . .	5096	54	189	109	80	1	.....	1	109	52	57	80	.....	5176
11 Fratta Todina . . . . .	1328	6	47	30	17	1	1	.....	34	18	16	13	.....	1341
12 Gubbio . . . . .	23116	124	836	432	404	22	11	11	322	192	130	514	.....	23830
13 Lisciano Niccone . . . . .	1899	11	72	37	35	.....	.....	.....	40	23	17	32	.....	1931
14 Magione . . . . .	6927	53	246	127	119	4	3	1	147	68	79	99	.....	7026
15 Marsciano . . . . .	11626	86	404	205	199	30	21	9	258	142	116	146	.....	11772
16 Massa Martana . . . . .	4396	19	152	77	75	6	5	1	108	48	60	44	.....	4440
17 Montecastello di Vibio . . . . .	1906	11	64	37	27	2	1	1	27	12	15	37	.....	1943
18 Montone . . . . .	2358	14	73	48	25	2	1	1	49	22	27	24	.....	2382
19 Panicale . . . . .	4004	36	130	50	80	3	2	1	87	53	34	43	.....	4047
20 Passignano . . . . .	3421	41	129	74	55	2	1	1	76	40	36	53	.....	3474
21 Perugia . . . . .	51354	386	1534	790	744	86	41	45	1348	724	624	186	.....	51540
22 Pietralunga . . . . .	4053	18	153	84	69	5	3	2	73	33	40	80	.....	4133
23 San Giustino . . . . .	4700	32	169	87	82	4	.....	4	92	46	46	77	.....	4777
24 Sheggia e Pascelupo . . . . .	2222	14	89	46	43	2	2	.....	50	28	22	39	.....	2261
25 Todi . . . . .	15325	88	607	314	293	15	6	9	447	237	210	160	.....	15485
26 Torgiano . . . . .	3398	28	110	61	49	6	5	1	87	41	46	23	.....	3421
27 Tuoro . . . . .	2823	31	100	50	50	4	1	3	85	38	47	15	.....	2838
28 Umbertide . . . . .	11472	79	370	181	189	9	6	3	238	122	116	132	.....	11604
*9 Valfabbrica . . . . .	2340	14	78	43	35	4	1	3	32	17	15	46	.....	2386
<b>TOTALE DEL CIRCONDARIO.</b>	<b>222248</b>	<b>1600</b>	<b>7597</b>	<b>3929</b>	<b>3668</b>	<b>286</b>	<b>151</b>	<b>135</b>	<b>5025</b>	<b>2604</b>	<b>2421</b>	<b>2572</b>	<b>.....</b>	<b>224820</b>

**Circondario di Rieti.**

1 Ascrea . . . . .	987	9	33	19	14	.....	.....	.....	32	19	13	1	.....	988
2 Aspra . . . . .	1427	15	52	24	28	.....	.....	.....	31	13	18	21	.....	1448
3 Belmonte in Sabina . . . . .	1198	7	35	21	14	.....	.....	.....	20	12	8	15	.....	1213
4 Cantalupo in Sabina . . . . .	919	2	30	20	10	.....	.....	.....	23	13	10	7	.....	926
5 Casaprota . . . . .	1132	6	45	19	26	.....	.....	.....	26	16	10	19	.....	1151
6 Castel di Tora . . . . .	1524	14	62	35	27	.....	.....	.....	28	16	12	34	.....	1558
7 Castelnuovo di Farfa . . . . .	820	9	40	22	18	1	1	.....	19	13	6	21	.....	841
8 Collalto . . . . .	1255	2	53	25	28	.....	.....	.....	27	10	17	26	.....	1281
9 Collegiove . . . . .	400	4	10	4	6	.....	.....	.....	8	4	4	2	.....	402
10 Collevcechio . . . . .	1723	17	67	36	31	3	1	2	55	24	31	12	.....	1735
11 Concerviano . . . . .	1134	11	39	21	18	.....	.....	.....	27	14	13	12	.....	1146
12 Configni . . . . .	862	5	28	15	13	.....	.....	.....	18	14	4	10	.....	872
13 Contigliano . . . . .	3216	29	103	60	43	11	8	3	76	40	36	27	.....	3243
14 Cottanello . . . . .	1157	11	39	19	20	.....	.....	.....	24	8	16	15	.....	1172
15 Fara in Sabina . . . . .	2363	15	71	43	28	1	.....	1	62	27	35	9	.....	2372
16 Forano . . . . .	1324	20	41	20	21	1	1	.....	30	16	14	11	.....	1335
17 Frasso Sabino . . . . .	600	7	20	12	8	.....	.....	.....	15	9	6	5	.....	605
18 Greccio . . . . .	1761	11	57	33	24	.....	.....	.....	34	14	20	23	.....	1784
19 Labro . . . . .	1517	15	57	26	31	1	1	.....	39	16	23	18	.....	1535
20 Longone Sabino . . . . .	1708	11	44	26	18	3	1	2	23	12	11	21	.....	1729
21 Magliano Sabino . . . . .	3018	19	100	55	45	6	4	2	64	28	36	36	.....	3054
22 Marcellini . . . . .	620	4	26	17	9	.....	.....	.....	15	8	7	11	.....	631
23 Mompeo . . . . .	698	4	19	8	11	3	1	2	18	6	12	1	.....	699
24 Montasola . . . . .	581	7	18	12	6	.....	.....	.....	12	9	3	6	.....	587
25 Montebuono . . . . .	1399	9	50	27	23	3	2	1	28	14	14	22	.....	1421
26 Monteleone Sabino . . . . .	1612	17	45	28	17	4	3	1	35	15	20	10	.....	1622
27 Montenero in Sabina . . . . .	572	3	27	13	14	.....	.....	.....	20	14	6	7	.....	579
28 Monte San Giov in Sabina . . . . .	1102	8	42	23	19	1	.....	1	24	8	16	18	.....	1120
29 Montopoli in Sabina . . . . .	1480	8	44	24	20	.....	.....	.....	36	22	14	8	.....	1488
30 Morro Reatino . . . . .	584	6	15	8	7	1	1	.....	5	4	1	10	.....	594
31 Nespole . . . . .	694	9	19	12	7	1	1	.....	31	14	17	.....	682	
32 Orvino . . . . .	1544	12	46	24	22	2	2	.....	26	16	10	20	.....	1564
33 Paganico . . . . .	629	7	27	14	13	.....	.....	.....	26	10	16	1	.....	630
34 Patescia . . . . .	896	2	30	19	11	.....	.....	.....	42	22	20	.....	12	884
35 Poggio Bustone . . . . .	1323	14	65	26	39	.....	.....	.....	54	27	27	11	.....	1334

TAVOLA I. — MOVIMENTO PER COMUNI.

Anno 1882.

Perugia.

CIRCONDARI E DISTRETTI COMUNI	POPOLAZIONE 31 Dicembre 1881	MATRIMONI	NATI			NATI-MORTI			MORTI			Eccedenza		POPOLAZIONE 31 Dicembre 1882
			TOTALE	Maschi	Femmine	TOTALE	Maschi	Femmine	TOTALE	Maschi	Femmine	dei nati sui morti	dei morti sui nati	
36 Poggio Catino . . . . .	1120	8	40	22	18	1	.....	1	18	9	9	22	.....	1142
37 Poggio Fidoni . . . . .	1479	16	48	24	24	.....	.....	.....	26	13	13	22	.....	1501
38 Poggio Mirteto . . . . .	2748	22	107	49	58	8	4	4	52	29	23	55	.....	2803
39 Poggio Motano . . . . .	1828	11	70	29	41	1	.....	1	55	23	32	15	.....	1843
40 Poggio Nativo . . . . .	1145	8	57	38	19	1	1	.....	20	12	8	37	.....	1182
41 Poggio San Lorenzo . . . . .	663	7	23	10	13	1	.....	1	12	7	5	11	.....	674
42 Pozzaglia . . . . .	1365	13	32	18	14	1	1	.....	81	36	45	.....	49	1316
43 Rieti . . . . .	16822	111	560	268	292	19	7	12	397	194	203	163	.....	16985
44 Rivodutri . . . . .	1357	14	67	38	29	.....	.....	.....	28	17	11	39	.....	1396
45 Roccantica . . . . .	808	7	36	22	14	2	2	.....	9	6	3	27	.....	835
46 Rocca Sinibalda . . . . .	1966	15	70	38	32	4	3	1	60	28	32	10	.....	1976
47 Salisano . . . . .	644	7	25	14	11	2	1	1	12	8	4	13	.....	657
48 Scandriglia . . . . .	2209	18	85	33	52	1	.....	1	40	19	21	45	.....	2254
49 Selci . . . . .	1087	7	36	19	17	2	1	1	21	14	7	15	.....	1102
50 Stimigliano . . . . .	794	8	34	17	17	.....	.....	.....	13	8	5	21	.....	815
51 Tarano . . . . .	1122	7	26	15	11	1	.....	1	29	16	13	.....	3	1119
52 Toffia . . . . .	1360	7	43	19	24	3	1	2	40	14	26	3	.....	1363
53 Torricella in Sabina . . . . .	1638	6	59	30	29	.....	.....	.....	25	12	13	34	.....	1692
54 Torri in Sabina . . . . .	1831	14	58	34	24	3	3	.....	33	21	12	25	.....	1856
55 Vacone . . . . .	441	4	8	3	5	1	.....	1	6	2	4	2	.....	443
56 Varco Sabino . . . . .	788	14	28	10	18	.....	.....	.....	9	4	5	19	.....	807
TOTALE DEL CIRCONDARIO.	87014	673	3011	1560	1451	93	51	42	2039	1019	1020	972	.....	87986

Circondario di Spoleto.

1 Bevagna . . . . .	5003	35	176	87	89	13	6	7	162	81	81	14	.....	5017
2 Campello sul Clitunno . . . . .	1430	9	44	21	23	.....	.....	.....	30	10	20	14	.....	1444
3 Cascia . . . . .	4469	22	150	77	73	13	8	5	109	48	61	41	.....	4510
4 Castel Ritaldi e San Gio- vanni . . . . .	1691	2	53	25	28	1	1	.....	63	27	36	.....	10	1681
5 Cerreto di Spoleto . . . . .	1898	14	54	23	31	1	1	.....	90	41	49	.....	36	1862
6 Ferentillo . . . . .	2565	25	83	40	43	.....	.....	.....	60	36	24	23	.....	2588
7 Giano dell' Umbria . . . . .	1694	11	51	33	18	7	3	4	47	22	25	4	.....	1698
8 Gualdo Cattaneo . . . . .	3462	14	109	54	55	3	3	.....	82	33	49	27	.....	3489
9 Montefalco . . . . .	5102	30	162	83	79	.....	.....	.....	173	83	90	.....	11	5091
10 Monteleone di Spoleto . . . . .	1563	17	82	50	32	.....	.....	.....	64	25	39	18	.....	1581
11 Norcia . . . . .	8733	57	326	163	163	.....	.....	.....	273	125	148	53	.....	8786
12 Poggiodomo . . . . .	836	10	40	24	16	4	4	.....	22	9	13	18	.....	854
13 Preci . . . . .	2698	18	78	39	39	4	2	2	81	39	42	.....	3	2695
14 Sant' Anatolia di Narco . . . . .	1187	4	56	24	32	1	.....	1	33	10	23	23	.....	1210
15 Scheggino . . . . .	679	4	19	8	11	.....	.....	.....	7	4	3	12	.....	691
16 Sellano . . . . .	2709	12	78	39	39	3	2	1	69	29	40	9	.....	2718
17 Spoleto . . . . .	21507	115	682	329	353	12	5	7	712	358	354	.....	30	21477
18 Trevi . . . . .	5205	36	159	82	77	1	.....	1	158	77	81	1	.....	5206
19 Vallo di Nera . . . . .	905	11	27	13	14	1	1	.....	29	10	19	.....	2	903
TOTALE DEL CIRCONDARIO.	73336	452	2429	1214	1215	64	36	28	2264	1067	1197	165	.....	73501

Circondario di Terni.

1 Acquasparta . . . . .	3599	29	126	62	64	3	3	.....	87	43	44	39	.....	3638
2 Alviano . . . . .	908	8	38	24	14	7	5	2	19	8	11	19	.....	927
3 Amelia . . . . .	8885	47	380	187	193	7	3	4	157	80	77	223	.....	9108
4 Arrone . . . . .	1239	17	76	35	41	1	1	.....	32	20	12	44	.....	2183
5 Attigliano . . . . .	713	3	25	14	11	2	.....	2	20	6	14	5	.....	718
6 Calvi dell' Umbria . . . . .	2181	12	75	35	40	4	1	3	62	36	26	13	.....	2194
7 Cesi . . . . .	2487	13	68	33	35	5	2	3	53	29	24	15	.....	2502
8 Collescipoli . . . . .	2236	17	46	25	21	9	6	3	58	30	28	.....	12	2224
9 Collestatte . . . . .	789	1	27	15	12	.....	.....	.....	17	8	9	10	.....	799
10 Giove . . . . .	1234	10	47	23	24	1	1	.....	18	10	8	29	.....	1263
11 Guardia . . . . .	1456	2	54	31	23	3	2	1	29	16	18	25	.....	1481
12 Lugnano in Teverina . . . . .	1715	6	54	28	26	.....	.....	.....	31	15	16	23	.....	1738
13 Montecastrilli . . . . .	5289	23	180	85	95	3	2	1	113	61	52	67	.....	5356
14 Montefranco . . . . .	1249	11	36	21	15	1	1	.....	19	11	8	17	.....	1266
15 Narni . . . . .	11671	78	458	237	221	16	9	7	262	143	119	196	.....	11867
16 Otricoli . . . . .	1522	13	54	28	26	6	4	2	24	7	17	30	.....	1552
17 Papigno . . . . .	1521	14	49	20	29	2	2	.....	36	19	17	13	.....	1534
18 Penna in Teverina . . . . .	886	12	41	26	15	.....	.....	.....	23	11	12	18	.....	904

TAVOLA I. — MOVIMENTO PER COMUNI.

Anno 1882.

Perugia.

CIRCONDARI E DISTRETTI — COMUNI	POPOLAZIONE 31 Dicembre 1881	MATRIMONI	NATI			NATI-MORTI			MORTI			Eccedenza		POPOLAZIONE 31 Dicembre 1882
			TOTALE	Maschi	Femmine	TOTALE	Maschi	Femmine	TOTALE	Maschi	Femmine	dei nati sui morti	dei morti sui nati	
			19 Piediluco . . . . .	1054	12	40	23	17	2	1	1	14	2	
20 Polino . . . . .	402	.....	11	4	7	.....	.....	.....	6	3	3	5	.....	407
21 San Gemini . . . . .	2194	9	51	24	27	.....	.....	.....	57	33	24	.....	6	2188
22 Stroncone . . . . .	3351	27	112	55	57	11	6	5	76	35	41	36	.....	3387
23 Terni . . . . .	15853	127	519	279	240	45	27	18	428	231	197	91	.....	15944
24 Torre Orsina . . . . .	366	3	18	12	6	.....	.....	.....	5	3	2	13	.....	379
<b>TOTALE DEL CIRCONDARIO.</b>	<b>73700.</b>	<b>494</b>	<b>2585</b>	<b>1326</b>	<b>1259</b>	<b>128</b>	<b>76</b>	<b>52</b>	<b>1646</b>	<b>860</b>	<b>786</b>	<b>939</b>	<b>.....</b>	<b>74639</b>

RIEPILOGO.

9 FOLIGNO . . . . .	66918	456	2240	1127	1113	61	33	28	1895	1002	893	345	.....	67263
15 ORVIETO . . . . .	48844	299	1817	950	867	63	39	24	1096	546	550	721	.....	49565
29 PERUGIA . . . . .	222248	1600	7597	3929	3668	286	151	135	5025	2604	2421	2572	.....	224820
56 RIETI . . . . .	87014	673	3011	1560	1451	93	51	42	2039	1019	1020	972	.....	87986
19 SPOLETO . . . . .	73356	452	2429	1214	1215	64	36	28	2264	1067	1197	165	.....	73501
24 TERNI . . . . .	73700	494	2585	1326	1259	128	76	52	1646	860	786	939	.....	74639
152 <b>TOTALE DELLA PROVINCIA.</b>	<b>572060</b>	<b>3974</b>	<b>19679</b>	<b>10106</b>	<b>9573</b>	<b>695</b>	<b>386</b>	<b>309</b>	<b>13965</b>	<b>7098</b>	<b>6867</b>	<b>5714</b>	<b>.....</b>	<b>577774</b>

PROVINCIA DI PESARO E URBINO.

Circondario di Pesaro.

1 Barchi . . . . .	1591	12	64	33	31	.....	.....	.....	50	27	23	14	.....	1605
2 Candelara . . . . .	1816	19	78	42	36	2	2	.....	42	17	25	36	.....	1852
3 Cartoceto . . . . .	2785	21	105	55	50	6	1	5	77	40	37	28	.....	2813
4 Fano . . . . .	21341	156	832	407	425	50	29	21	601	306	295	231	.....	21572
5 Fierenzuola . . . . .	1496	20	54	24	30	.....	.....	.....	47	24	23	7	.....	1503
6 Fratte Rosa . . . . .	1704	7	60	34	26	4	2	2	68	36	32	.....	8	1696
7 Gubbio . . . . .	823	12	26	14	12	.....	.....	.....	31	17	14	.....	5	818
8 Ginestreto . . . . .	1661	11	72	31	41	.....	.....	.....	61	32	29	11	.....	1692
9 Gradara . . . . .	1989	17	97	50	47	.....	.....	.....	53	24	29	44	.....	2033
10 Mondavio . . . . .	2883	21	124	60	64	2	2	.....	91	45	46	33	.....	2916
11 Mondolfo . . . . .	3783	28	159	81	78	14	8	6	113	61	52	46	.....	3829
12 Montebarcoceto . . . . .	2784	23	107	59	48	8	3	5	75	30	45	32	.....	2816
13 Monteciccardo . . . . .	1682	16	63	38	25	2	2	.....	53	33	20	10	.....	1692
14 Monte P'Abbate . . . . .	2086	21	95	44	51	4	3	1	71	35	36	24	.....	2110
15 Montemaggiore al Metauro . . . . .	1308	19	60	35	25	1	.....	1	58	26	32	2	.....	1310
16 Monte Porzio . . . . .	2294	19	87	50	37	4	4	.....	78	39	39	9	.....	2303
17 Novilara . . . . .	1467	7	54	24	30	7	5	2	45	25	20	9	.....	1476
18 Orciano di Pesaro . . . . .	2460	16	94	51	43	2	2	.....	76	39	37	18	.....	2478
19 Pergola . . . . .	8763	50	307	169	138	17	6	11	228	121	107	79	.....	8842
20 Pesaro . . . . .	20909	168	731	373	358	18	9	9	682	374	308	49	.....	20958
21 Piaggie . . . . .	803	12	30	18	12	3	2	1	25	13	12	5	.....	808
22 Pozzo Alto . . . . .	1093	1	41	27	14	.....	.....	.....	33	16	17	8	.....	1101
23 Saltara . . . . .	1758	6	58	24	34	3	1	2	49	19	30	9	.....	1767
24 San Costanzo . . . . .	3963	45	202	104	98	2	2	.....	140	71	69	62	.....	4025
25 San Giorgio di Pesaro . . . . .	1424	11	64	29	35	5	4	1	44	19	25	20	.....	1444
26 San Lorenzo in Campo . . . . .	2882	22	98	50	43	2	1	1	66	33	33	27	.....	2909
27 Sant'Angelo in Lizzola . . . . .	1946	13	91	58	33	2	2	.....	76	40	36	15	.....	1961
28 Serra Sant'Abbondio . . . . .	1535	9	64	38	26	.....	.....	.....	28	19	9	36	.....	1571
29 Serrungarina . . . . .	2056	20	92	41	51	.....	.....	.....	59	31	28	33	.....	2089
30 Sorbolongo . . . . .	640	4	32	21	11	.....	.....	.....	14	6	8	18	.....	658
31 Tomba di Pesaro . . . . .	2923	22	135	76	59	1	.....	1	90	47	43	45	.....	2968
<b>TOTALE DEL CIRCONDARIO.</b>	<b>106648</b>	<b>828</b>	<b>4171</b>	<b>2160</b>	<b>2011</b>	<b>159</b>	<b>90</b>	<b>69</b>	<b>3224</b>	<b>1665</b>	<b>1559</b>	<b>947</b>	<b>.....</b>	<b>107595</b>

TAVOLA I. — MOVIMENTO PER COMUNI.

Anno 1882.

Pesaro e Urbino.

CIRCONDARI E DISTRETTI COMUNI	POPOLAZIONE 31 Dicembre 1881	MATRIMONI	NATI			NATI-MORTI			MORTI			Eccedenza		POPOLAZIONE 31 Dicembre 1882
			TOTALE	Maschi	Femmine	TOTALE	Maschi	Femmine	TOTALE	Maschi	Femmine	dei nati sui morti	dei morti sui nati	
			Circondario di Urbino.											
1 Acqualagna . . . . .	2844	26	90	47	43	1	1	.....	93	51	42	.....	3	2841
2 Apecchio . . . . .	3213	23	135	60	75	.....	.....	.....	76	40	36	59	.....	3272
3 Auditore . . . . .	1735	14	62	27	35	2	1	1	52	22	30	10	.....	1745
4 Belforte all'Isauro . . . . .	502	5	25	15	10	1	1	.....	12	7	5	13	.....	515
5 Borgo Pace . . . . .	1593	12	61	30	31	.....	.....	.....	48	25	23	13	.....	1606
6 Cagli . . . . .	10267	90	398	222	176	10	13	6	294	155	139	104	.....	10371
7 Cantiano . . . . .	3176	25	124	70	54	7	3	4	68	37	31	56	.....	3232
8 Carpegna . . . . .	1340	9	64	30	34	2	1	1	70	32	38	.....	6	1334
9 Casteldeci . . . . .	996	6	44	20	24	1	.....	1	37	15	22	7	.....	1003
10 Colbordolo . . . . .	2517	28	115	70	45	7	5	2	78	44	34	87	.....	2554
11 Fermignano . . . . .	2579	23	100	61	39	5	3	2	90	43	47	10	.....	2589
12 Fossombrone . . . . .	9120	70	292	147	145	15	10	5	274	137	137	18	.....	9138
13 Frontino . . . . .	500	3	19	11	8	1	1	.....	11	7	4	8	.....	508
14 Frontone . . . . .	1552	16	53	31	22	1	.....	1	32	15	17	21	.....	1573
15 Isola del Piano . . . . .	1085	9	38	18	20	.....	.....	.....	24	9	15	14	.....	1099
16 Lunano . . . . .	777	5	33	17	16	1	1	.....	15	9	6	18	.....	795
17 Macerata Feltria . . . . .	2363	22	94	46	48	.....	.....	.....	55	24	31	39	.....	2402
18 Majolo . . . . .	1357	9	39	24	15	3	2	1	31	12	19	8	.....	1365
19 Mercatello . . . . .	2317	14	81	49	32	3	2	1	59	27	32	22	.....	2339
20 Montecalvo in Foglia . . . . .	849	9	42	20	22	1	1	.....	23	9	14	19	.....	868
21 Monte Cerignone . . . . .	1236	5	39	22	17	3	1	2	42	23	19	.....	3	1233
22 Monte Copiolo . . . . .	1347	19	52	29	23	1	1	.....	45	19	26	7	.....	1354
23 Montefelcino . . . . .	2705	26	112	51	61	3	3	.....	89	41	48	23	.....	2728
24 Monte Grimano . . . . .	2413	6	93	53	40	7	5	2	82	43	39	11	.....	2424
25 Peglio . . . . .	831	4	32	16	16	.....	.....	.....	25	9	16	7	.....	838
26 Pennabilli . . . . .	2875	13	128	66	62	4	1	3	92	43	49	36	.....	2911
27 Petriano . . . . .	862	6	39	20	19	2	.....	2	26	15	11	13	.....	875
28 Pian di Castello . . . . .	752	1	28	16	12	.....	.....	.....	31	21	10	.....	3	749
29 Pian di Meleto . . . . .	1810	12	60	28	32	.....	.....	.....	35	20	15	25	.....	1835
30 Pietrarubbia . . . . .	595	4	29	15	14	.....	.....	.....	8	2	6	21	.....	616
31 Piobbico . . . . .	1698	9	55	28	27	2	1	1	41	19	22	14	.....	1712
32 San Leo . . . . .	4318	16	153	83	70	5	3	2	136	72	64	17	.....	4335
33 Sant'Agata Feltria . . . . .	4770	44	219	114	105	8	3	5	192	99	93	27	.....	4797
34 Sant'Angelo in Vado . . . . .	3950	37	137	77	60	3	2	1	109	44	65	28	.....	3978
35 Sant'Ippolito . . . . .	1553	16	54	28	26	1	.....	1	64	33	31	.....	10	1543
36 Sassocorvaro . . . . .	3128	31	136	62	74	2	1	1	78	41	37	58	.....	3186
37 Sasso Feltrio . . . . .	1588	8	64	31	33	1	1	.....	61	25	36	3	.....	1591
38 Scavolino . . . . .	964	5	38	18	20	1	.....	1	34	12	22	4	.....	968
39 Talamello . . . . .	5272	27	234	112	122	5	2	3	246	125	121	.....	12	5260
40 Tavoletto . . . . .	1091	4	32	18	14	.....	.....	.....	28	11	17	4	.....	1095
41 Urbania . . . . .	5143	50	174	88	86	12	7	5	158	76	82	16	.....	5159
42 Urbino . . . . .	16812	116	568	285	283	25	15	10	524	262	262	44	.....	16856
TOTALE DEL CIRCONDARIO.	116395	877	4385	2275	2110	155	91	64	3588	1775	1813	797	.....	117192

RIEPILOGO.

31 PESARO . . . . .	106648	828	4171	2160	2011	159	90	69	3224	1665	1559	947	.....	107595
42 URBINO . . . . .	116395	877	4385	2275	2110	155	91	64	3588	1775	1813	797	.....	117192
73 TOTALE DELLA PROVINCIA.	223043	1705	8556	4435	4121	314	181	133	6812	3440	3372	1744	.....	224787

PROVINCIA DI PIACENZA.

Circondario di Fiorenzuola d'Arda.

1 Alseno . . . . .	4478	33	137	70	67	2	2	.....	100	48	52	37	.....	4515
2 Bardi . . . . .	6523	52	226	121	105	20	15	5	162	76	86	64	.....	6587
3 Besenzone . . . . .	1998	13	73	41	32	.....	.....	.....	35	16	19	38	.....	2036
4 Boccio de'Tassi . . . . .	2201	17	63	26	37	3	2	1	54	29	25	9	.....	2210
5 Cadeo . . . . .	3300	15	105	61	44	6	4	2	56	23	33	49	.....	3349
6 Caorso . . . . .	4293	43	138	78	60	6	4	2	57	24	35	81	.....	4374
7 Carpaneto . . . . .	5617	44	206	103	103	15	8	7	114	55	59	92	.....	5709
8 Castell'Arquato . . . . .	4818	50	146	79	67	7	4	3	116	60	56	30	.....	4848
9 Castelvetro Piacentino . . . . .	3943	36	113	47	66	4	.....	4	100	54	46	13	.....	3956
10 Cortemaggiore . . . . .	4549	25	137	65	72	6	3	3	83	43	40	54	.....	4603
11 Fiorenzuola d'Arda . . . . .	6589	58	205	116	89	13	11	2	184	91	93	21	.....	6610
12 Gropparello . . . . .	4260	52	147	84	63	14	8	6	96	44	52	51	.....	4311
13 Lugagnano Val d'Arda . . . . .	4736	40	165	78	87	3	2	1	113	61	52	52	.....	4788
14 Monticelli d'Ongina . . . . .	6527	52	187	80	107	5	3	2	122	67	55	65	.....	6592

TAVOLA I. — MOVIMENTO PER COMUNI

Anno 1882.

Piacenza.

CIRCONDARI e DISTRETTI — COMUNI	POPOLAZIONE 31 Dicembre 1881	MATRIMONI	N A T I			NATI-MORTI			M O R T I			Eccedenza		POPOLAZIONE 31 Dicembre 1882
			TOTALE	Maschi	Femmine	TOTALE	Maschi	Femmine	TOTALE	Maschi	Femmine	dei nati sui morti	dei morti sui nati	
15 Morfasso . . . . .	3922	37	148	68	80	.....	.....	.....	117	58	59	31	.....	3953
16 San Pietro in Cerro (già Po- lignano Piacentino). . . . .	2185	12	52	29	23	4	3	1	27	12	15	25	.....	2210
17 Vernasca. . . . .	5043	46	173	81	92	23	14	9	169	84	85	4	.....	5047
18 Villanova sull'Arda. . . . .	2895	26	91	41	50	6	4	2	45	26	19	46	.....	2941
<b>TOTALE DEL CIRCONDARIO.</b>	<b>77877</b>	<b>651</b>	<b>2512</b>	<b>1268</b>	<b>1244</b>	<b>137</b>	<b>87</b>	<b>50</b>	<b>1750</b>	<b>871</b>	<b>879</b>	<b>762</b>	<b>.....</b>	<b>78639</b>

Circondario di Piacenza.

1 Agazzano . . . . .	2786	27	98	43	55	.....	.....	.....	55	35	20	43	.....	2829
2 Borgonovo Val Tidone . . . . .	6788	49	227	111	116	4	3	1	144	77	67	83	.....	6871
3 Borgonure . . . . .	7096	61	286	146	140	15	11	4	185	101	84	101	.....	7197
4 Calendasco . . . . .	3450	12	122	60	62	.....	.....	.....	79	33	46	43	.....	3493
5 Castel San Giovanni . . . . .	8426	88	344	165	179	7	4	3	306	150	156	38	.....	8464
6 Coli . . . . .	3748	28	156	81	75	4	1	3	117	50	67	39	.....	3787
7 Farini d'Olmo . . . . .	5461	47	207	112	95	16	7	9	133	69	64	74	.....	5535
8 Ferriere . . . . .	5919	50	204	112	92	5	3	2	138	77	61	66	.....	5985
9 Gossolengo . . . . .	2350	14	75	41	34	1	.....	1	44	24	20	31	.....	2381
10 Gragnano Trebbiese. . . . .	3321	33	132	73	59	7	5	2	80	46	34	52	.....	3373
11 Mortizza . . . . .	3009	22	116	53	63	6	4	2	73	49	24	43	.....	3052
12 Nibbiano. . . . .	4352	31	157	79	78	10	6	4	103	46	57	54	.....	4406
13 Pecorara . . . . .	2735	17	80	46	34	7	1	6	72	33	39	8	.....	2743
14 Piacenza . . . . .	34987	218	966	517	449	72	47	25	1307	659	648	.....	341	34646
15 Pianello Val Tidone . . . . .	3699	26	124	65	59	4	4	.....	80	45	35	44	.....	3743
16 Piozzano. . . . .	2206	18	62	32	30	.....	.....	.....	55	24	31	7	.....	2243
17 Podenzano . . . . .	3501	32	111	66	45	6	5	1	74	44	30	37	.....	3538
18 Ponte dell'Oglio . . . . .	4026	43	116	54	62	4	3	1	107	56	51	9	.....	4035
19 Pontenure . . . . .	3299	18	106	55	51	3	1	2	59	39	20	47	.....	3346
20 Rivalta Trebbia . . . . .	2665	23	93	54	39	8	5	3	69	35	34	24	.....	2689
21 Rivergaro . . . . .	4508	33	136	74	62	4	.....	4	93	48	45	43	.....	4551
22 Rottofreno . . . . .	3385	14	99	64	35	6	2	4	89	50	39	10	.....	3395
23 San Giorgio Piacentino. . . . .	4273	33	135	67	68	8	4	4	98	53	45	37	.....	4310
24 San Lazzaro Alberoni . . . . .	2916	23	83	38	45	3	1	2	36	15	21	47	.....	2963
25 Sant'Antonio a Trebbia. . . . .	3160	21	115	68	47	7	4	3	67	32	35	48	.....	3208
26 Sarmato . . . . .	2782	25	99	52	47	5	3	2	57	30	27	42	.....	2824
27 Travo . . . . .	5315	36	160	82	78	4	.....	4	196	96	100	.....	36	5279
28 Vicomarino. . . . .	5469	41	195	94	101	10	5	5	137	73	64	58	.....	5527
29 Vigolzone . . . . .	3208	18	131	62	69	3	.....	3	75	31	44	56	.....	3264
<b>TOTALE DEL CIRCONDARIO.</b>	<b>148840</b>	<b>1101</b>	<b>4935</b>	<b>2566</b>	<b>2369</b>	<b>229</b>	<b>129</b>	<b>100</b>	<b>4128</b>	<b>2120</b>	<b>2008</b>	<b>807</b>	<b>.....</b>	<b>149647</b>

RIEPILOGO.

18 FIORENZUOLA D'ARDA. . . . .	77877	651	2512	1268	1244	137	87	50	1750	871	879	762	.....	78639
29 PIACENZA . . . . .	148840	1101	4935	2566	2369	229	129	100	4128	2120	2008	807	.....	149647
47 <b>TOTALE DELLA PROVINCIA.</b>	<b>226717</b>	<b>1752</b>	<b>7447</b>	<b>3834</b>	<b>3613</b>	<b>366</b>	<b>216</b>	<b>150</b>	<b>5878</b>	<b>2991</b>	<b>2887</b>	<b>1569</b>	<b>.....</b>	<b>228286</b>

PROVINCIA DI PISA.

Circondario di Pisa.

1 Bagni San Giuliano . . . . .	19560	173	704	349	355	13	2	11	534	282	252	170	.....	19730
2 Bientina . . . . .	3483	27	134	62	72	2	1	1	83	38	45	51	.....	3534
3 Buti . . . . .	5067	41	184	112	72	10	5	5	132	63	69	52	.....	5119
4 Calci. . . . .	5377	44	171	75	96	2	.....	2	135	49	84	38	.....	5415
5 Calcinaja. . . . .	3676	45	129	64	65	3	1	2	93	45	48	36	.....	3712
6 Capannoli . . . . .	3369	30	117	55	62	1	1	.....	77	42	35	40	.....	3409
7 Cascina . . . . .	21875	136	689	408	281	17	12	5	346	179	167	343	.....	22218
8 Castellina Marittima . . . . .	2251	24	81	39	42	4	.....	4	42	21	21	39	.....	2290
9 Chianni . . . . .	3176	26	123	71	52	1	1	.....	60	38	22	63	.....	3239
10 Colle Salvetti . . . . .	9039	94	308	162	146	16	10	6	203	99	104	105	.....	9144
11 Fauglia . . . . .	7498	62	265	139	126	23	11	12	177	104	73	88	.....	7586
12 Lajatico . . . . .	2185	18	64	30	34	3	1	2	49	24	25	15	.....	2200
13 Lari . . . . .	10945	77	355	178	177	32	15	17	272	125	147	83	.....	11028
14 Lorenzana . . . . .	1491	11	47	20	27	.....	.....	.....	41	20	21	6	.....	1497
15 Orciano Pisano. . . . .	857	7	23	14	9	.....	.....	.....	25	9	16	.....	2	855
16 Palaja . . . . .	10381	57	292	161	131	12	7	5	201	111	90	91	.....	10472

TAVOLA I. — MOVIMENTO PER COMUNI.

Anno 1882.

Pisa.

CIRCONDARI E DISTRETTI COMUNI	POPOLAZIONE 31 Dicembre 1881	MATRIMONI	NATI			NATI-MORTI			MORTI			Eccedenza		POPOLAZIONE 31 Dicembre 1882
			TOTALE	Maschi	Femmine	TOTALE	Maschi	Femmine	TOTALE	Maschi	Femmine	dei nati sui morti	dei morti sui nati	
17 Peccioli . . . . .	6692	56	261	185	126	10	4	6	188	97	91	73	.....	6765
18 Pisa . . . . .	53957	428	1628	843	785	53	21	32	1652	880	772	.....	24	53933
19 Pontacco . . . . .	4150	32	150	69	81	8	3	5	108	58	50	42	.....	4192
20 Pontedera . . . . .	11701	90	372	191	181	19	11	8	337	168	169	35	.....	11736
21 Riparbella . . . . .	4289	36	159	91	68	4	2	2	85	37	48	74	.....	4113
22 Rosignano Marittimo . . . . .	7288	51	249	131	118	5	3	2	133	74	59	116	.....	7404
23 Santa Luce . . . . .	2417	24	77	37	40	3	3	.....	48	32	16	29	.....	2446
24 Terricciola . . . . .	4029	21	150	72	78	2	1	1	88	52	36	62	.....	4091
25 Vecchiano . . . . .	6713	52	241	122	119	6	3	3	163	86	77	78	.....	6791
26 Viopisano . . . . .	8216	56	267	143	134	21	10	11	160	91	69	107	.....	8323
<b>TOTALE DEL CIRCONDARIO.</b>	<b>219432</b>	<b>1718</b>	<b>7240</b>	<b>3773</b>	<b>3467</b>	<b>270</b>	<b>128</b>	<b>142</b>	<b>5430</b>	<b>2824</b>	<b>2606</b>	<b>1810</b>	<b>.....</b>	<b>221242</b>

Circondario di Volterra.

1 Campiglia Marittima . . . . .	6466	74	266	136	130	9	4	5	111	64	47	155	.....	6621
2 Casale di Val di Cecina . . . . .	1408	18	68	32	36	5	4	1	32	18	14	36	.....	1444
3 Castagneto . . . . .	6019	40	224	119	105	5	4	1	113	58	55	111	.....	6130
4 Castelnuovo di Val di Cecina . . . . .	4804	34	166	87	79	14	10	4	70	34	36	96	.....	4900
5 Cecina . . . . .	5898	41	228	103	125	5	5	.....	114	56	58	114	.....	6012
6 Guardistallo . . . . .	1900	21	72	36	36	5	3	2	62	28	34	10	.....	1910
7 Montecatini di Val di Cecina . . . . .	4558	30	143	78	65	13	9	4	84	43	41	59	.....	4617
8 Montescudajo . . . . .	1650	16	82	50	32	5	3	2	41	24	17	41	.....	1691
9 Monteverdi . . . . .	1529	21	66	35	31	6	3	3	39	24	15	27	.....	1556
10 Piombino . . . . .	4595	19	120	47	73	2	1	1	102	52	50	18	.....	4613
11 Pomarance . . . . .	7524	63	278	140	138	6	4	2	126	64	62	152	.....	7676
12 Sassetta . . . . .	1076	12	54	30	24	1	1	.....	32	19	13	22	.....	1098
13 Suvereto . . . . .	2641	22	110	63	47	11	8	3	51	25	26	59	.....	2700
14 Volterra . . . . .	14063	111	408	216	192	24	14	10	384	213	171	24	.....	14087
<b>TOTALE DEL CIRCONDARIO.</b>	<b>64131</b>	<b>522</b>	<b>2285</b>	<b>1172</b>	<b>1113</b>	<b>111</b>	<b>73</b>	<b>38</b>	<b>1361</b>	<b>722</b>	<b>639</b>	<b>924</b>	<b>.....</b>	<b>65055</b>

RIEPILOGO.

26 PISA . . . . .	219432	1718	7240	3773	3467	270	128	142	5430	2824	2606	1810	.....	221242
14 VOLTERRA . . . . .	64131	522	2285	1172	1113	111	73	38	1361	722	639	924	.....	65055
40 <b>TOTALE DELLA PROVINCIA.</b>	<b>283563</b>	<b>2240</b>	<b>9525</b>	<b>4945</b>	<b>4580</b>	<b>381</b>	<b>201</b>	<b>180</b>	<b>6791</b>	<b>3546</b>	<b>3245</b>	<b>2734</b>	<b>.....</b>	<b>286297</b>

PROVINCIA DI PORTO MAURIZIO.

Circondario di Porto Maurizio.

1 Aquila d'Arroschia . . . . .	875	5	31	15	16	.....	.....	.....	26	14	12	5	.....	880
2 Armo . . . . .	331	.....	11	6	5	.....	.....	.....	14	11	3	.....	3	328
3 Aurigo . . . . .	744	2	33	17	16	1	.....	1	14	11	3	19	.....	763
4 Bestagno . . . . .	403	.....	9	6	3	.....	.....	.....	14	7	7	4	.....	398
5 Borghetto d'Arroschia . . . . .	1096	7	26	10	16	3	1	2	22	6	16	4	.....	1100
6 Borgomaro . . . . .	801	7	26	14	12	.....	.....	.....	18	11	7	8	.....	809
7 Borgo Sant'Agata . . . . .	488	2	11	5	6	1	.....	1	10	3	7	1	.....	489
8 Candiasco . . . . .	225	.....	4	4	.....	1	.....	1	8	4	4	.....	4	221
9 Caramagna Ligure . . . . .	574	1	21	8	13	.....	.....	.....	8	6	2	13	.....	587
10 Caravonica . . . . .	342	.....	10	2	8	.....	.....	.....	11	2	9	.....	1	341
11 Carpassio . . . . .	765	3	30	12	18	3	2	1	34	20	14	.....	4	761
12 Cartari e Calderara . . . . .	486	6	17	8	9	.....	.....	.....	11	6	5	6	.....	492
13 Castelvecchio di S. M. Magg. . . . .	447	1	14	10	4	.....	.....	.....	7	4	3	7	.....	454
14 Cenova . . . . .	304	3	7	5	2	.....	.....	.....	5	3	2	2	.....	306
15 Cervo . . . . .	821	6	8	3	5	.....	.....	.....	18	10	3	.....	10	811
16 Cesto . . . . .	333	2	16	8	8	1	1	.....	5	1	4	11	.....	344
17 Chiusanico . . . . .	489	5	17	11	6	.....	.....	.....	10	4	6	7	.....	496
18 Chiusavecchia . . . . .	364	4	12	4	8	.....	.....	.....	4	1	3	8	.....	372
19 Civezza . . . . .	693	3	18	8	10	1	1	.....	11	5	6	7	.....	700
20 Conio . . . . .	507	2	15	4	11	1	1	.....	14	7	7	1	.....	508
21 Cosio d'Arroschia . . . . .	904	4	32	16	18	1	.....	1	20	9	11	12	.....	916
22 Costa d'Oneglia . . . . .	511	7	16	12	4	.....	.....	.....	10	4	6	6	.....	517
23 Diano Arentino . . . . .	531	.....	12	3	9	.....	.....	.....	9	6	3	3	.....	534
24 Diano Borello . . . . .	836	4	28	15	13	1	1	.....	18	8	10	10	.....	846
25 Diano Calderina . . . . .	493	3	11	8	3	.....	.....	.....	7	4	3	4	.....	497

TAVOLA I. — MOVIMENTO PER COMUNI.

Anno 1882.

Porto Maurizio.

CIRCONDARI E DISTRETTI	POPOLAZIONE 31 Dicembre 1881	MATRIMONI	NATI			NATI-MORTI			MORTI			Eccedenza		POPOLAZIONE 31 Dicembre 1882
			TOTALE	Maschi	Femmine	TOTALE	Maschi	Femmine	TOTALE	Maschi	Femmine	dei nati sui morti	dei morti sui nati	
26 Diano Castello . . . . .	897	10	26	16	10	.....	.....	.....	15	9	6	11	.....	908
27 Diano Marina . . . . .	2040	12	56	25	31	.....	.....	.....	38	17	21	18	.....	2058
28 Diano San Pietro . . . . .	802	4	9	3	1	.....	.....	.....	18	11	7	.....	9	793
29 Dolcedo . . . . .	2533	15	58	28	30	.....	.....	.....	61	30	31	.....	3	2530
30 Gazzelli . . . . .	486	5	8	5	3	.....	.....	.....	13	6	7	.....	5	481
31 Lavina . . . . .	296	2	9	2	7	1	.....	1	16	6	10	.....	7	289
32 Lucinasco . . . . .	672	9	17	6	11	1	1	.....	10	4	6	7	.....	679
33 Maro Castello . . . . .	152	1	3	1	2	1	.....	1	2	2	.....	1	.....	153
34 Mendatica . . . . .	598	2	18	8	10	1	1	.....	12	4	8	6	.....	604
35 Moano . . . . .	749	4	25	11	14	1	1	.....	26	16	10	.....	1	748
36 Moltedo Superiore . . . . .	546	7	17	9	8	.....	.....	.....	15	7	8	2	.....	548
37 Montegrazie . . . . .	613	1	15	7	8	.....	.....	.....	18	7	11	.....	3	610
38 Montegrosso Pian Latte . . . . .	303	4	16	8	8	.....	.....	.....	13	4	9	3	.....	306
39 Olivastri . . . . .	132	1	3	2	1	1	.....	1	1	.....	1	2	.....	134
40 Oneglia . . . . .	7433	33	204	120	84	9	4	5	206	115	91	.....	2	7431
41 Pantasina . . . . .	449	1	12	3	9	.....	.....	.....	9	.....	9	3	.....	452
42 Pianavia . . . . .	277	1	5	3	2	.....	.....	.....	3	1	2	2	.....	279
43 Piani . . . . .	621	3	19	9	10	2	2	.....	13	9	4	6	.....	627
44 Pietrabruna . . . . .	867	6	34	19	15	3	2	1	44	24	20	.....	10	857
45 Pieve di Tecco . . . . .	2958	18	100	52	48	.....	.....	.....	85	44	41	15	.....	2973
46 Poggi . . . . .	449	2	12	5	7	.....	.....	.....	17	10	7	.....	5	444
47 Pontedassio . . . . .	1302	7	35	9	26	3	3	.....	23	8	15	12	.....	1314
48 Pornassio . . . . .	1305	10	47	23	24	2	.....	2	20	11	9	27	.....	1332
49 Porto Maurizio . . . . .	6827	44	194	101	93	7	2	5	161	74	87	33	.....	6860
50 Prelà . . . . .	853	4	15	7	8	1	.....	1	19	12	7	.....	4	849
51 Ranzo . . . . .	1184	10	33	15	18	5	2	3	17	11	6	16	.....	1200
52 Rezzo . . . . .	1168	11	49	26	23	.....	.....	.....	29	20	9	20	.....	1188
53 San Bartolommeo dei Cervo . . . . .	909	2	28	15	13	2	1	1	25	9	16	3	.....	912
54 San Bartolommeo ed Arzeno . . . . .	309	.....	7	1	6	.....	.....	.....	9	2	7	.....	2	307
55 San Lazzaro Reale . . . . .	282	1	4	1	3	.....	.....	.....	4	2	2	.....	.....	282
56 Sarola . . . . .	235	1	7	3	4	1	1	.....	4	2	2	3	.....	238
57 Tavole . . . . .	496	3	18	10	8	1	.....	1	12	6	6	6	.....	502
58 Torrazza . . . . .	376	3	9	4	5	.....	.....	.....	7	3	4	2	.....	378
59 Torria . . . . .	589	2	13	8	5	1	1	.....	8	7	1	5	.....	594
60 Valloria Marittima . . . . .	299	2	6	3	3	.....	.....	.....	2	1	1	4	.....	303
61 Vasia . . . . .	706	3	15	7	8	1	1	.....	21	9	12	.....	6	700
62 Vessalico . . . . .	503	2	13	6	7	.....	.....	.....	16	10	6	.....	3	500
63 Villa Faraldi . . . . .	1032	3	27	16	11	.....	.....	.....	24	8	16	3	.....	1035
64 Villa Guardia . . . . .	303	2	8	5	3	.....	.....	.....	9	6	3	.....	1	302
65 Villatalla . . . . .	400	5	11	8	3	.....	.....	.....	10	6	4	1	.....	401
66 Villa Viani . . . . .	500	3	16	9	7	2	1	1	12	3	9	4	.....	504
67 Ville San Pietro . . . . .	534	4	15	8	7	.....	.....	.....	21	7	14	.....	6	528
68 Ville San Sebastiano . . . . .	311	2	9	6	3	1	.....	1	3	1	2	.....	.....	317
TOTALE DEL CIRCONDARIO . . . . .	58659	342	1680	852	828	61	31	30	1419	711	708	261	.....	58920

Circondario di San Remo.

1 Airole . . . . .	1502	11	40	22	18	.....	.....	.....	37	21	16	3	.....	1505
2 Apricale . . . . .	1902	16	44	23	21	2	1	1	50	25	25	.....	6	1896
3 Badalucco . . . . .	2311	26	104	58	46	.....	.....	.....	33	36	47	21	.....	2332
4 Bajardo . . . . .	1562	8	44	18	26	.....	.....	.....	29	16	13	15	.....	1577
5 Bordighera . . . . .	2556	16	70	30	40	8	6	2	57	32	25	13	.....	2569
6 Borghetto San Nicolò . . . . .	531	5	20	12	8	.....	.....	.....	12	5	7	8	.....	539
7 Boscomare . . . . .	481	1	16	10	6	1	1	.....	10	7	3	6	.....	487
8 Bussana . . . . .	797	6	20	10	10	.....	.....	.....	16	8	8	4	.....	801
9 Camporosso . . . . .	1468	14	33	19	14	6	1	5	25	13	12	8	.....	1476
10 Castellaro . . . . .	809	4	22	6	16	.....	.....	.....	24	12	12	.....	2	807
11 Castel Vittorio . . . . .	1612	16	49	27	22	.....	.....	.....	59	31	28	.....	10	1602
12 Ceriala . . . . .	2477	14	99	52	47	1	.....	1	69	37	32	30	.....	2507
13 Cipressa . . . . .	532	1	14	9	5	1	.....	1	16	8	8	.....	2	530
14 Coldirodi (già Colla) . . . . .	1968	9	69	34	35	.....	.....	.....	58	29	29	11	.....	1979
15 Costarainera . . . . .	333	2	9	6	3	.....	.....	.....	9	3	6	.....	.....	333
16 Dolceaqua . . . . .	2207	27	66	32	34	.....	.....	.....	60	26	34	6	.....	2213
17 Isolabona . . . . .	1135	8	45	24	21	.....	.....	.....	18	10	8	27	.....	1162
18 Linguglietta . . . . .	515	5	18	13	5	.....	.....	.....	14	8	6	4	.....	519
19 Montalto Ligure . . . . .	1183	16	39	21	18	.....	.....	.....	39	20	19	.....	.....	1183
20 Perinaldo . . . . .	1885	18	72	42	30	4	3	1	57	36	21	15	.....	1900
21 Piena . . . . .	1544	6	39	14	25	.....	.....	.....	39	20	19	.....	.....	1544
22 Pigna . . . . .	3302	30	126	72	54	1	.....	1	112	58	54	14	.....	3316
23 Pompejana . . . . .	865	7	21	12	9	2	2	.....	36	17	19	.....	15	850
24 Riva Ligure . . . . .	577	4	9	5	4	1	1	.....	17	12	5	.....	8	569
25 Rocchetta Nervina . . . . .	733	8	25	14	11	.....	.....	.....	16	9	7	9	.....	742
26 San Biagio della Cima . . . . .	928	.....	30	18	12	.....	.....	.....	9	3	6	21	.....	949
27 San Lorenzo al Mare . . . . .	232	4	4	2	2	.....	.....	.....	2	1	1	2	.....	234

TAVOLA I. — MOVIMENTO PER COMUNI.

Anno 1882.

Porto Maurizio.

CIRCONDARI E DISTRETTI — COMUNI	POPOLAZIONE 31 Dicembre 1881	MATRIMONI	NATI			NATI-MORTI			MORTI			Eccedenza		POPOLAZIONE 31 Dicembre 1882
			TOTALE	Maschi	Femmine	TOTALE	Maschi	Femmine	TOTALE	Maschi	Femmine	dei nati sui morti	dei morti sui nati	
28 San Remo . . . . .	16055	128	430	224	206	26	14	12	410	202	208	20	.....	16075
29 Santo Stefano al Mare . . . . .	653	4	20	12	8	1	1	.....	20	8	12	.....	.....	655
30 Sasso di Bordighera . . . . .	168	1	6	1	5	.....	.....	.....	5	1	4	.....	.....	169
31 Seborga . . . . .	293	.....	11	4	7	1	1	.....	11	6	5	.....	.....	293
32 Soldano . . . . .	525	4	12	7	5	3	2	1	24	15	9	.....	12	513
33 Taggia . . . . .	4404	32	127	67	60	4	3	1	105	56	49	22	.....	4426
34 Terzorio . . . . .	260	.....	12	4	8	.....	.....	.....	2	1	1	10	.....	270
35 Triora . . . . .	4826	36	189	91	98	.....	.....	.....	110	62	48	79	.....	4905
36 Vallebona . . . . .	831	7	19	13	6	.....	.....	.....	20	13	7	.....	1	830
37 Vallecrosia . . . . .	748	5	18	6	12	.....	.....	.....	17	10	7	1	.....	749
38 Ventimiglia . . . . .	8882	104	322	193	129	5	2	3	226	137	89	96	.....	8978
TOTALE DEL CIRCONDARIO.	73592	603	2313	1227	1086	67	38	29	1923	1014	909	390	.....	73982

RIEPILOGO.

68 PORTO MAURIZIO . . . . .	58659	342	1680	852	828	61	31	30	1419	711	708	261	.....	58920
38 SAN REMO . . . . .	73592	603	2313	1227	1086	67	38	29	1923	1014	909	390	.....	73982
106 TOTALE DELLA PROVINCIA.	132251	945	3993	2079	1914	128	69	59	3342	1725	1617	651	.....	132902

PROVINCIA DI POTENZA.

(BASILICATA).

Circondario di Lagonegro.

1 Calvera . . . . .	1176	22	70	41	29	2	2	.....	65	29	36	5	.....	1181
2 Carbone . . . . .	1801	13	73	41	32	.....	.....	.....	53	23	30	20	.....	1821
3 Castelluccio Inferiore . . . . .	2683	24	91	42	49	.....	.....	.....	76	43	33	15	.....	2698
4 Castelluccio Superiore . . . . .	2724	21	82	53	29	.....	.....	.....	59	30	29	23	.....	2747
5 Castelsaraceno . . . . .	1851	16	93	48	45	.....	.....	.....	69	41	28	24	.....	1875
6 Castronuovo di Sant'Andrea . . . . .	2798	23	109	63	46	1	1	.....	97	50	47	12	.....	2810
7 Cersosimo . . . . .	1168	11	53	29	24	.....	.....	.....	26	12	14	27	.....	1155
8 Chiaromonte . . . . .	2787	20	108	55	53	.....	.....	.....	101	52	49	7	.....	2794
9 Colobraro . . . . .	2773	20	110	64	46	4	4	.....	130	60	70	.....	20	2753
10 Episcopia . . . . .	1946	24	62	29	33	.....	.....	.....	40	21	19	22	.....	1957
11 Fardella . . . . .	1254	7	38	24	14	.....	.....	.....	35	16	19	3	.....	1268
12 Francavilla sul Sinni . . . . .	2848	26	138	73	65	10	3	7	91	46	45	47	.....	2895
13 Lagonegro . . . . .	4055	43	132	60	72	1	1	.....	121	65	56	11	.....	4046
14 Latronico . . . . .	3176	35	140	77	63	5	2	3	139	72	67	1	.....	3177
15 Lauria . . . . .	10220	80	376	173	203	30	23	7	308	158	150	68	.....	10288
16 Maratea . . . . .	5340	41	131	67	64	.....	.....	.....	124	59	65	7	.....	5347
17 Moliterno . . . . .	6326	48	262	136	126	15	9	6	210	99	111	52	.....	6378
18 Nemoli . . . . .	1039	12	23	15	8	.....	.....	.....	34	16	18	.....	11	1028
19 Noepoli . . . . .	1743	12	81	45	36	.....	.....	.....	45	24	21	36	.....	1779
20 Nova Siri . . . . .	2081	25	88	43	45	.....	.....	.....	53	18	35	35	.....	2116
21 Rivello . . . . .	4260	32	101	52	49	7	6	1	102	43	59	.....	1	4259
22 Roccanova . . . . .	2157	20	77	38	39	.....	.....	.....	72	34	38	5	.....	2162
23 Rotonda . . . . .	4711	50	158	75	83	.....	.....	.....	163	79	84	.....	5	4706
24 Rotondella . . . . .	4316	49	219	116	103	8	3	5	155	80	75	64	.....	4380
25 San Chirico Raparo . . . . .	2984	26	95	44	51	1	.....	1	83	34	49	12	.....	2996
26 San Costantino Albanese . . . . .	1561	13	63	30	33	.....	.....	.....	48	22	26	15	.....	1576
27 San Giorgio Lucano . . . . .	1895	17	73	25	48	7	4	3	45	24	21	28	.....	1923
28 San Martino d'Agri . . . . .	1427	14	51	27	24	1	1	.....	48	23	25	3	.....	1430
29 San Paolo Albanese . . . . .	1083	4	29	18	11	.....	.....	.....	39	18	21	.....	10	1073
30 San Severino Lucano . . . . .	3515	39	138	70	68	3	2	1	78	35	43	60	.....	3575
31 Sant'Arcangelo . . . . .	4847	42	211	120	91	13	7	6	220	117	103	.....	9	4838
32 Sarconi . . . . .	1204	15	48	24	24	1	.....	1	30	20	10	18	.....	1222
33 Senise . . . . .	5602	46	263	127	136	.....	.....	.....	186	102	84	77	.....	5679
34 Teana . . . . .	1256	16	52	31	21	3	2	1	42	23	19	10	.....	1266
35 Terranova di Pollino . . . . .	2022	29	83	43	45	.....	.....	.....	64	36	28	24	.....	2046
36 Trecchina . . . . .	2871	19	62	33	29	.....	.....	.....	76	40	36	.....	14	2857
37 Tursi . . . . .	4259	41	172	84	88	14	10	4	164	78	86	8	.....	4267
38 Valsinni . . . . .	1932	19	87	49	38	4	2	2	73	43	30	14	.....	1946
39 Viggianello . . . . .	4799	35	187	84	103	1	.....	1	144	73	71	43	.....	4842
TOTALE DEL CIRCONDARIO.	116410	1049	4434	2268	2166	131	81	50	3708	1858	1850	726	.....	117136



TAVOLA I. — MOVIMENTO PER COMUNI.

Anno 1882.

Potenza.

CIRCONDARI e DISTRETTI — COMUNI	POPOLAZIONE 31 Dicembre 1881	MATRIMONI	NATI			NATI-MORTI			MORTI			Eccedenza		POPOLAZIONE 31 Dicembre 1882
			TOTALE	Maschi	Femmine	TOTALE	Maschi	Femmine	TOTALE	Maschi	Femmine	dei nati sui morti	dei morti sui nati	
<b>Circondario di Matera.</b>														
1 Acetura . . . . .	4717	51	185	90	95	.....	.....	.....	159	87	72	26	.....	4743
2 Aliano . . . . .	1931	17	60	26	34	.....	4	2	97	38	59	.....	37	1894
3 Bernalda . . . . .	6997	95	378	191	187	25	12	13	338	174	164	40	.....	7037
4 Cirigliano . . . . .	1566	9	54	25	29	.....	.....	.....	60	30	30	.....	6	1560
5 Craco . . . . .	2156	24	84	41	43	3	1	2	83	33	50	1	.....	2157
6 Ferrandina . . . . .	7545	72	353	188	165	8	6	2	322	171	151	31	.....	7576
7 Garaguso . . . . .	1859	23	96	50	46	.....	.....	.....	107	61	46	.....	11	1848
8 Gorgoglione . . . . .	1662	21	65	34	31	1	.....	1	28	7	21	37	.....	1609
9 Grassano . . . . .	6107	57	322	159	163	15	7	8	357	204	153	.....	35	6072
10 Grottole . . . . .	3038	42	156	82	74	1	1	.....	141	67	74	15	.....	3053
11 Matera . . . . .	15700	154	727	363	364	77	40	37	784	409	375	.....	57	15643
12 Miglionico . . . . .	4111	39	185	101	84	5	2	3	175	88	87	10	.....	4121
13 Mont' Albano Ionico . . . . .	6526	33	229	114	115	9	5	4	227	125	102	2	.....	6528
14 Montepeloso . . . . .	7013	70	334	171	163	.....	.....	.....	186	86	100	148	.....	7161
15 Montescaglioso . . . . .	7509	83	314	175	139	11	9	2	272	133	139	42	.....	7551
16 Oliveto Lucano . . . . .	1048	10	33	17	16	.....	.....	.....	37	15	22	.....	4	1044
17 Pisticci . . . . .	8306	113	399	191	208	14	11	3	329	167	162	70	.....	8376
18 Pomarico . . . . .	5183	47	217	117	100	1	1	.....	168	97	71	49	.....	5232
19 Salandra . . . . .	2972	36	146	63	83	2	1	1	142	77	65	4	.....	2976
20 San Mauro Forte . . . . .	3238	41	182	96	86	9	5	4	167	88	79	15	.....	3253
21 Stigliano . . . . .	6435	58	310	170	140	.....	.....	.....	292	152	140	18	.....	6453
22 Tricarico . . . . .	7600	85	361	177	184	10	6	4	397	214	183	.....	36	7564
<b>TOTALE DEL CIRCONDARIO.</b>	<b>113219</b>	<b>1180</b>	<b>5190</b>	<b>2641</b>	<b>2549</b>	<b>195</b>	<b>109</b>	<b>86</b>	<b>4868</b>	<b>2523</b>	<b>2345</b>	<b>322</b>	<b>.....</b>	<b>113541</b>

<b>Circondario di Melfi.</b>														
1 Atella . . . . .	3007	26	101	50	51	7	5	2	117	49	68	.....	16	a) 2476
2 Barile . . . . .	3884	43	203	108	95	5	3	2	154	80	74	49	.....	3933
3 Bella . . . . .	5588	51	232	135	97	2	1	1	164	83	81	68	.....	5626
4 Castelgrande . . . . .	3328	26	166	94	72	.....	.....	.....	116	55	61	50	.....	3378
5 Forenza . . . . .	7553	73	399	199	200	.....	.....	.....	209	111	98	190	.....	7743
6 Lavello . . . . .	6288	73	296	157	139	5	3	2	227	112	115	69	.....	6357
7 Maschio . . . . .	3522	55	168	87	81	.....	.....	.....	127	56	71	41	.....	3563
8 Melfi . . . . .	12657	131	615	315	300	38	19	19	315	156	159	300	.....	12957
9 Montemilone . . . . .	2939	38	149	84	65	.....	.....	.....	119	70	49	30	.....	2969
10 Muro Lucano . . . . .	8895	81	385	190	195	.....	.....	.....	296	159	137	89	.....	8984
11 Palazzo San Gervasio . . . . .	7111	76	383	198	185	20	14	6	249	140	109	134	.....	7245
12 Pescopagano . . . . .	3740	36	178	87	91	.....	.....	.....	105	51	54	73	.....	3813
13 Rapolla . . . . .	3246	34	163	84	79	9	1	8	132	70	62	31	.....	3277
14 Rapone . . . . .	2016	19	113	49	64	6	1	5	53	24	29	60	.....	2076
15 Rionero in Volture . . . . .	11383	127	618	323	295	26	11	15	446	244	202	172	.....	11555
16 Ripacandida . . . . .	5015	52	295	161	134	10	4	6	194	102	92	101	.....	5116
17 Ruvo del Monte . . . . .	2487	27	137	74	63	4	3	1	152	80	72	.....	15	2472
18 San Fele . . . . .	9240	82	399	199	200	.....	.....	.....	346	179	167	53	.....	9293
19 Venosa . . . . .	8014	96	407	205	202	41	22	19	257	125	132	150	.....	8164
<b>TOTALE DEL CIRCONDARIO.</b>	<b>109883</b>	<b>1146</b>	<b>5407</b>	<b>2799</b>	<b>2608</b>	<b>173</b>	<b>87</b>	<b>86</b>	<b>3778</b>	<b>1946</b>	<b>1832</b>	<b>1629</b>	<b>.....</b>	<b>a) 110997</b>

<b>Circondario di Potenza.</b>														
1 Abriola . . . . .	2904	37	123	63	60	5	4	1	93	50	43	30	.....	2934
2 Acerenza . . . . .	4027	34	184	99	85	1	.....	1	132	69	63	52	.....	4079
3 Albano di Lucania . . . . .	2642	37	124	56	68	1	.....	1	78	44	34	46	.....	2688
4 Anzi . . . . .	3542	51	165	90	75	.....	.....	.....	190	63	57	45	.....	3587
5 Armento . . . . .	2684	30	101	47	54	.....	.....	.....	77	34	43	24	.....	2708
6 Avigliano . . . . .	18884	181	912	484	428	75	44	31	566	301	265	346	.....	b) 19745
7 Balvano . . . . .	3745	35	150	80	70	.....	.....	.....	139	80	59	11	.....	3756
8 Barigliano . . . . .	2117	25	113	63	50	.....	.....	.....	44	21	23	69	.....	2186
9 Brienza . . . . .	4859	33	190	114	76	3	2	1	288	160	128	.....	98	4761
10 Brindisi di Montagna . . . . .	2183	22	97	63	34	3	2	1	88	44	44	9	.....	2192
11 Calvello . . . . .	4828	26	191	97	94	.....	.....	.....	137	67	70	54	.....	4882
12 Campomaggiore . . . . .	1525	23	63	24	39	1	.....	1	54	23	31	9	.....	1534
13 Cancellara . . . . .	3387	22	166	79	87	.....	.....	.....	94	39	55	72	.....	3459
14 Castellmezzano . . . . .	1890	20	70	41	29	.....	.....	.....	72	36	36	.....	2	1888
15 Corleto Perticara . . . . .	5141	37	240	128	112	10	5	5	172	102	70	68	.....	5209
16 Gallicchio . . . . .	1274	9	54	28	26	.....	.....	.....	55	30	25	.....	1	1273
17 Genzano . . . . .	7650	73	387	203	184	.....	.....	.....	224	110	114	163	.....	7813
18 Guardia Perticara . . . . .	1740	14	69	45	24	.....	.....	.....	53	38	15	16	.....	1756
19 Laurenzana . . . . .	6201	67	269	131	138	18	8	10	261	127	134	8	.....	6209

a) Meno 515 abitanti della frazione Sterpeto passata al comune di Avigliano (circondario di Potenza).

b) Compresi i 515 abitanti della frazione suddetta staccata dal comune di Atella (circondario di Melfi).

**TAVOLA I. — MOVIMENTO PER COMUNI.**

Anno 1882.

**Potenza.**

CIRCONDARI E DISTRETTI COMUNI	POPOLAZIONE 31 Dicembre 1881	MATRIMONI	NATI			NATI-MORTI			MORTI			Eccedenza		POPOLAZIONE 31 Dicembre 1882
			TOTALE	Maschi	Femmine	TOTALE	Maschi	Femmine	TOTALE	Maschi	Femmine	dei nati sui morti	dei morti sui nati	
20 Marsico Nuovo . . . . .	7628	77	308	163	145	2	.....	2	328	173	155	.....	20	7608
21 Marsico Vetere . . . . .	2522	33	110	58	52	.....	.....	.....	108	50	58	2	.....	2524
22 Missanello . . . . .	1038	5	28	18	10	3	2	1	63	33	30	.....	35	1003
23 Montemurro . . . . .	3726	38	126	66	60	.....	.....	.....	104	68	36	22	.....	3748
24 Palmira . . . . .	3972	46	189	101	88	1	1	.....	128	70	58	61	.....	4033
25 Picerno . . . . .	4311	48	246	129	117	2	1	1	150	80	70	96	.....	4407
26 Pietrafesa . . . . .	2627	17	135	62	73	.....	.....	.....	116	52	64	19	.....	2646
27 Pietragalla . . . . .	6711	64	317	154	163	.....	.....	.....	247	124	123	70	.....	6781
28 Pietrapertosa . . . . .	2695	29	107	51	56	6	3	3	76	40	36	31	.....	2726
29 Pignola di Basilicata . . . . .	3620	43	213	100	113	.....	.....	.....	121	54	67	92	.....	3712
30 Potenza . . . . .	20281	157	640	321	319	74	40	34	464	246	218	176	.....	20457
31 Ruoti . . . . .	3429	35	207	89	118	.....	.....	.....	110	51	59	97	.....	3526
32 San Chirico Nuovo . . . . .	2477	29	113	55	58	.....	.....	.....	167	80	87	.....	54	2423
33 Sant' Angelo le Fratte . . . . .	1503	15	57	29	28	2	2	.....	44	19	25	13	.....	1516
34 Saponara di Grumento . . . . .	2557	19	110	60	50	1	.....	1	97	47	50	13	.....	2570
35 Sasso di Castalda . . . . .	2027	21	96	44	52	4	1	3	68	35	33	28	.....	2055
36 Savoia di Lucania . . . . .	1792	14	62	27	35	3	2	1	37	22	15	25	.....	1817
37 Spinoso . . . . .	2506	16	95	53	42	.....	.....	.....	86	40	46	9	.....	2515
38 Tito . . . . .	4636	54	240	116	124	3	2	1	240	123	117	.....	.....	4636
39 Tolve . . . . .	4589	46	251	135	116	.....	.....	.....	286	152	134	.....	35	4554
40 Tramutola . . . . .	3518	43	136	71	65	3	2	1	178	80	98	.....	42	3476
41 Trivigno . . . . .	2327	25	117	59	58	3	3	.....	94	47	47	23	.....	2350
42 Vaglio di Basilicata . . . . .	4195	40	223	113	110	11	9	2	183	91	92	40	.....	4235
43 Vietri di Potenza . . . . .	3634	16	168	85	83	.....	.....	.....	136	74	62	32	.....	3666
44 Viggiano . . . . .	5448	42	185	94	91	10	7	3	172	83	89	13	.....	5461
<b>TOTALE DEL CIRCONDARIO.</b>	<b>184992</b>	<b>1747</b>	<b>8147</b>	<b>4188</b>	<b>3959</b>	<b>245</b>	<b>140</b>	<b>105</b>	<b>6550</b>	<b>3372</b>	<b>3178</b>	<b>1597</b>	<b>.....</b>	<b>a) 187104</b>

**RIEPILOGO.**

39 LAGONEGRO . . . . .	116410	1049	4434	2268	2166	131	81	50	3708	1858	1850	726	.....	117136
22 MATERA . . . . .	113219	1180	5190	2641	2549	195	109	86	4828	2523	2345	322	.....	113541
19 MELFI . . . . .	109883	1146	5407	2799	2608	173	87	86	3778	1946	1832	1629	.....	b) 110997
44 POTENZA . . . . .	184992	1747	8147	4188	3959	245	140	105	6550	3372	3178	1597	.....	a) 187104
<b>124 TOTALE DELLA PROVINCIA.</b>	<b>524504</b>	<b>5122</b>	<b>23178</b>	<b>11896</b>	<b>11282</b>	<b>744</b>	<b>417</b>	<b>327</b>	<b>18904</b>	<b>9699</b>	<b>9205</b>	<b>4274</b>	<b>.....</b>	<b>528778</b>

**PROVINCIA DI RAVENNA.**

**Circondario di Faenza.**

1 Bagnara di Romagna . . . . .	1960	14	59	25	34	3	2	1	58	16	42	1	.....	1961
2 Brisighella . . . . .	12398	84	427	231	196	13	7	6	371	197	174	56	.....	12454
3 Casola Valsenio . . . . .	4516	16	170	75	95	1	1	.....	143	74	69	27	.....	4543
4 Castel Bolognese . . . . .	5688	30	221	118	103	.....	.....	.....	132	64	68	89	.....	5777
5 Castel dei Rio . . . . .	2912	27	114	57	57	.....	.....	.....	72	38	34	42	.....	2954
6 Faenza . . . . .	56042	223	973	497	476	.....	.....	.....	805	380	425	168	.....	36210
7 Fontana Elice . . . . .	2039	17	69	28	41	21	17	4	61	26	35	8	.....	2047
8 Riolo . . . . .	3737	26	131	71	60	1	.....	1	88	49	39	43	.....	3780
9 Solarolo . . . . .	3431	18	93	49	44	2	1	1	69	32	37	24	.....	3455
10 Tossignano . . . . .	2454	14	85	38	47	9	7	2	73	43	30	12	.....	2466
<b>TOTALE DEL CIRCONDARIO.</b>	<b>75177</b>	<b>469</b>	<b>2342</b>	<b>1189</b>	<b>1153</b>	<b>50</b>	<b>35</b>	<b>15</b>	<b>1872</b>	<b>919</b>	<b>953</b>	<b>470</b>	<b>.....</b>	<b>75647</b>

**Circondario di Lugo.**

1 Bagnacavallo . . . . .	14645	86	484	233	251	22	14	8	383	192	191	101	.....	14746
2 Conselice . . . . .	6751	32	219	108	111	6	4	2	182	98	84	37	.....	6788
3 Cotignola . . . . .	6545	44	203	101	102	4	2	2	129	62	67	74	.....	6619
4 Fusignano . . . . .	5607	25	171	92	79	12	6	6	122	65	57	49	.....	5656
5 Lugo . . . . .	25659	142	888	462	426	27	14	13	606	311	295	282	.....	25941
6 Massa Lombarda . . . . .	5655	37	174	99	75	5	2	3	135	63	72	39	.....	5694
7 Sant' Agata sul Santerno . . . . .	1809	16	59	32	27	.....	.....	.....	37	16	21	22	.....	1831
<b>TOTALE DEL CIRCONDARIO.</b>	<b>66671</b>	<b>382</b>	<b>2198</b>	<b>1127</b>	<b>1071</b>	<b>76</b>	<b>42</b>	<b>34</b>	<b>1594</b>	<b>807</b>	<b>787</b>	<b>604</b>	<b>.....</b>	<b>67275</b>

a) Compresi 515 abitanti della frazione Sterpeto staccata dal comune di Atella (circondario di Melfi).  
 b) Meno i 515 abitanti della frazione suddetta passata al comune di Avigliano (circondario di Potenza).

TAVOLA I. — MOVIMENTO PER COMUNI.

Anno 1882.

Ravenna.

CIRCONDARI e DISTRETTI COMUNI	POPOLAZIONE 31 Dicembre 1881	MATRIMONI	NATI			NATI-MORTI			MORTI			Eccedenza		POPOLAZIONE 31 Dicembre 1882	
			TOTALE	Maschi	Femmine	TOTALE	Maschi	Femmine	TOTALE	Maschi	Femmine	dei nati sui morti	dei morti sui nati		
			Circondario di Ravenna.												
1	Alfonsine . . . . .	9263	59	300	160	140	27	13	14	257	136	121	43	.....	9306
2	Cervia . . . . .	6615	60	248	129	119	20	9	11	224	124	100	24	.....	6639
3	Ravenna . . . . .	60573	407	1955	1015	940	49	28	21	1649	849	800	306	.....	60879
4	Russi . . . . .	7465	50	215	110	105	2	1	1	158	74	84	57	.....	7522
TOTALE DEL CIRCONDARIO.		83916	576	2718	1414	1304	98	51	47	2288	1183	1105	430	.....	84346
RIEPILOGO.															
10	FAENZA . . . . .	75177	469	2342	1189	1153	50	35	15	1872	919	953	470	.....	75647
7	LUGO . . . . .	66671	382	2198	1127	1071	76	42	34	1594	807	787	604	.....	67275
4	RAVENNA . . . . .	83916	576	2718	1414	1304	98	51	47	2288	1183	1105	430	.....	84346
21	TOTALE DELLA PROVINCIA.	225764	1427	7258	3730	3528	224	128	96	5754	2909	2845	1504	.....	227268

PROVINCIA DI REGGIO DI CALABRIA.

(CALABRIA ULTERIORE I.)

Circondario di Gerace.

1	Agnana Calabria . . . . .	1159	16	37	18	19	.....	.....	.....	31	17	14	6	.....	1165
2	Antonimina . . . . .	1799	11	57	37	20	.....	.....	.....	62	30	32	.....	5	1794
3	Ardore . . . . .	5835	40	187	100	87	.....	.....	.....	131	65	66	56	.....	5891
4	Benestare . . . . .	3373	32	117	65	52	.....	.....	.....	101	43	58	16	.....	3389
5	Bianco . . . . .	2543	10	88	42	46	.....	.....	.....	52	30	22	36	.....	2579
6	Bivongi . . . . .	2574	7	79	42	37	.....	.....	.....	85	50	35	.....	6	2568
7	Bovalino . . . . .	3673	40	115	59	56	5	3	2	66	30	36	49	.....	3722
8	Brancaleone . . . . .	1474	7	58	28	30	2	2	.....	52	20	32	6	.....	1480
9	Bruzzano Zeffirio . . . . .	1590	8	60	30	30	2	2	.....	64	30	34	.....	4	1586
10	Camini . . . . .	1125	6	44	26	18	.....	.....	.....	46	24	22	.....	2	1123
11	Canolo . . . . .	1925	13	66	36	30	2	2	.....	84	40	44	.....	18	1907
12	Caraffa del Bianco . . . . .	1100	.....	90	33	27	.....	.....	.....	49	28	21	11	.....	1111
13	Careri . . . . .	1268	12	50	30	20	.....	.....	.....	52	22	30	.....	2	1266
14	Casignana . . . . .	1232	9	41	26	15	.....	.....	.....	43	20	23	.....	2	1230
15	Caulonia . . . . .	8391	71	324	160	164	.....	.....	.....	187	96	91	187	.....	8528
16	Cimina . . . . .	1908	17	57	34	23	.....	.....	.....	51	24	27	6	.....	1194
17	Ferruzzano . . . . .	1542	13	47	22	25	.....	.....	.....	43	20	23	4	.....	1546
18	Gerace . . . . .	9511	51	360	190	170	4	2	2	274	124	150	86	.....	9597
19	Gioiosa Jonica . . . . .	9800	80	362	176	186	.....	.....	.....	250	112	138	112	.....	9912
20	Grotteria . . . . .	5579	40	214	110	104	6	6	.....	125	57	68	89	.....	5668
21	Mammola . . . . .	7679	60	292	132	160	30	16	14	238	118	120	54	.....	7733
22	Martone . . . . .	1946	15	71	31	40	.....	.....	.....	46	25	21	25	.....	1971
23	Monasterace . . . . .	1205	15	41	20	21	.....	.....	.....	56	22	34	.....	15	1190
24	Palizzi . . . . .	2532	24	82	42	40	.....	.....	.....	54	30	24	28	.....	2560
25	Pazzano . . . . .	1418	18	50	30	20	.....	.....	.....	49	24	25	1	.....	1419
26	Placanica . . . . .	1541	21	72	32	40	.....	.....	.....	51	27	24	21	.....	1562
27	Plati . . . . .	2472	21	91	54	37	.....	.....	.....	51	36	15	40	.....	2512
28	Portigliola . . . . .	1668	4	41	26	15	.....	.....	.....	44	23	21	.....	3	1665
29	Preacore . . . . .	612	5	29	17	12	.....	.....	.....	14	9	5	15	.....	627
30	Riace . . . . .	1698	21	64	32	32	4	2	2	71	37	34	.....	7	1691
31	Roccella Jonica . . . . .	6628	40	193	90	103	22	12	10	211	113	98	.....	18	6610
32	San Giovanni di Gerace . . . . .	1502	19	58	29	29	2	2	.....	45	26	19	13	.....	1515
33	San Luca . . . . .	1741	10	54	31	23	1	.....	1	93	51	42	.....	39	1702
34	Sant'Agata di Bianco . . . . .	853	8	35	18	17	1	1	.....	46	22	24	.....	11	842
35	Sant'Ilario del Jonio . . . . .	2263	20	77	46	31	5	3	2	49	26	23	28	.....	2291
36	Siderno Marina . . . . .	9375	50	267	140	127	19	8	11	185	85	100	82	.....	9457
37	Staiti . . . . .	1398	17	47	25	22	.....	.....	.....	42	26	16	5	.....	1403
38	Stignano . . . . .	1824	15	85	35	50	1	1	.....	83	31	52	2	.....	1826
39	Stilo . . . . .	2655	21	89	43	46	2	1	1	93	42	51	.....	4	2651
TOTALE DEL CIRCONDARIO.		118411	887	4161	2137	2024	108	63	45	3369	1655	1714	792	.....	119203

Circondario di Palmi.

1	Anoja . . . . .	1934	7	76	40	36	1	1	.....	45	27	18	31	.....	1965
2	Candidoni . . . . .	406	7	15	9	6	.....	.....	.....	29	17	12	.....	14	392
3	Caridà . . . . .	1004	7	27	10	17	1	1	.....	26	13	13	1	.....	1005
4	Cinquefronde . . . . .	4884	24	172	85	87	1	1	.....	140	70	70	32	.....	4916
5	Citanova . . . . .	11648	90	463	222	241	1	.....	1	347	195	152	116	.....	11764
6	Cosoleto . . . . .	1425	4	29	15	14	.....	.....	.....	78	33	45	.....	49	1376
7	Delianova . . . . .	4643	40	168	82	86	.....	.....	.....	208	120	88	.....	40	4603
8	Feroleto della Chiesa . . . . .	1017	5	45	20	25	1	1	.....	56	20	36	.....	11	1006

TAVOLA I. — MOVIMENTO PER COMUNI.

Anno 1882.

Reggio di Calabria.

CIRCONDARI E DISTRETTI COMUNI	POPOLAZIONE 31 Dicembre 1881	MATRIMONI	NATI			NATI-MORTI			MORTI			Eccedenza		POPOLAZIONE 31 Dicembre 1882
			TOTALE	Maschi	Femmine	TOTALE	Maschi	Femmine	TOTALE	Maschi	Femmine	dei nati sui morti	dei morti sui nati	
9 Galatro . . . . .	1946	13	72	30	42	.....	.....	.....	77	42	35	.....	5	1941
10 Giffone . . . . .	2882	12	111	60	51	.....	.....	.....	112	60	52	.....	1	2881
11 Gioja Tauro . . . . .	3269	22	107	50	57	9	9	.....	107	62	45	.....	.....	3269
12 Jatrinoli . . . . .	4395	30	178	100	78	13	4	9	213	105	108	.....	35	4360
13 Laureana di Borello . . . . .	6010	42	220	120	100	.....	.....	.....	371	196	175	.....	151	5859
14 Maropati . . . . .	2128	16	63	30	33	.....	.....	.....	60	34	26	3	.....	2131
15 Melicuccà . . . . .	2233	17	81	45	36	2	1	1	100	47	53	.....	19	2214
16 Molochio . . . . .	2886	24	95	50	45	.....	.....	.....	82	38	44	13	.....	2899
17 Oppido Mamertina . . . . .	6503	30	233	120	113	6	4	2	218	110	108	15	.....	6518
18 Palmi . . . . .	11082	100	416	200	216	24	14	10	326	168	158	90	.....	11172
19 Pollstena . . . . .	8359	52	340	172	168	.....	.....	.....	223	116	107	117	.....	8476
20 Radicena . . . . .	5475	31	166	80	86	1	1	.....	189	85	104	.....	23	5452
21 Rizziconi . . . . .	2553	30	125	64	61	.....	.....	.....	126	60	66	.....	1	2552
22 Rosarno . . . . .	4476	40	170	93	77	.....	.....	.....	189	110	79	.....	19	4457
23 San Giorgio Morgeto . . . . .	5005	33	174	100	74	6	4	2	144	70	74	30	.....	5035
24 San Pier Fedele . . . . .	471	8	15	5	10	.....	.....	.....	14	3	11	1	.....	472
25 San Procopio . . . . .	920	3	31	15	16	1	1	.....	73	36	37	.....	42	878
26 Santa Cristina d'Aspromonte . . . . .	2075	7	47	24	23	1	.....	1	32	15	17	15	.....	2090
27 Santa Eufemia d'Aspromonte . . . . .	5861	50	235	126	109	2	2	.....	270	140	130	.....	35	5826
28 Scido . . . . .	1268	6	39	23	16	.....	.....	.....	34	16	18	5	.....	1273
29 Seminara . . . . .	4831	30	183	94	89	.....	.....	.....	203	90	113	.....	20	4811
30 Serrata . . . . .	922	9	29	15	14	.....	.....	.....	52	35	17	.....	23	899
31 Sinopoli . . . . .	3386	30	111	54	57	2	.....	2	155	70	85	.....	44	3342
32 Terranova Sappo Minulio . . . . .	1058	10	52	21	31	3	3	.....	37	19	18	15	.....	1073
33 Tressilico . . . . .	1354	6	41	21	20	.....	.....	.....	50	33	17	.....	9	1345
34 Varapodio . . . . .	2485	17	88	46	42	1	1	.....	88	47	41	.....	.....	2485
<b>TOTALE DEL CIRCONDARIO.</b>	<b>120794</b>	<b>852</b>	<b>4417</b>	<b>2241</b>	<b>2176</b>	<b>76</b>	<b>48</b>	<b>28</b>	<b>4474</b>	<b>2302</b>	<b>2172</b>	<b>.....</b>	<b>57</b>	<b>120737</b>

Circondario di Reggio di Calabria.

1 Africo . . . . .	1700	11	51	28	23	.....	.....	.....	25	15	10	26	.....	1726
2 Bagaladi . . . . .	1482	.....	40	20	20	.....	.....	.....	27	12	15	13	.....	1495
3 Bagnara Calabria . . . . .	9233	110	346	170	176	.....	.....	.....	254	154	100	92	.....	9325
4 Bova . . . . .	3343	22	126	70	56	3	2	1	96	50	46	30	.....	3373
5 Calanna . . . . .	2218	21	92	52	40	.....	.....	.....	50	30	20	42	.....	2260
6 Campo di Calabria . . . . .	2327	21	81	40	41	.....	.....	.....	64	33	31	17	.....	2344
7 Cannitello . . . . .	2882	18	70	34	36	8	5	3	65	27	38	5	.....	2887
8 Cardeto . . . . .	1848	18	64	36	28	.....	.....	.....	95	12	13	.....	.....	1887
9 Cataforio . . . . .	2483	17	121	60	61	1	1	.....	92	50	42	29	.....	2512
10 Catona . . . . .	3551	24	138	64	74	.....	.....	.....	96	58	38	42	.....	3593
11 Condofuri . . . . .	2497	15	97	53	44	.....	.....	.....	87	45	42	10	.....	2507
12 Fiumara . . . . .	1895	10	88	40	48	1	1	.....	62	27	35	26	.....	1921
13 Fossato di Calabria Ultra 1ª . . . . .	3494	26	156	65	91	3	1	2	85	50	35	71	.....	3565
14 Gallico . . . . .	4704	40	191	92	99	5	3	2	129	62	67	62	.....	4766
15 Gallina . . . . .	6551	60	266	150	116	4	2	2	172	82	90	94	.....	6645
16 Laganadi . . . . .	917	11	30	16	14	.....	.....	.....	20	10	10	10	.....	927
17 Melito di Porto Salvo . . . . .	4300	30	172	84	88	.....	.....	.....	63	33	30	109	.....	4409
18 Motta S. Giovanni . . . . .	4115	32	165	80	85	3	1	2	90	54	36	75	.....	4190
19 Pellarò . . . . .	4753	46	212	111	101	3	2	1	108	56	52	104	.....	4857
20 Podargoni . . . . .	1060	11	49	34	15	.....	.....	.....	26	14	12	23	.....	1083
21 Reggio di Calabria . . . . .	39296	340	1642	855	787	108	57	51	1284	621	663	358	.....	39654
22 Roccaforte del Greco . . . . .	1205	14	54	26	28	.....	.....	.....	31	15	16	23	.....	1228
23 Roghudi . . . . .	1079	13	29	15	14	.....	.....	.....	20	7	13	9	.....	1088
24 Rosali . . . . .	1696	11	41	26	15	.....	.....	.....	49	30	19	.....	8	1688
25 Salice Calabro . . . . .	846	5	25	12	13	.....	.....	.....	27	14	13	.....	2	844
26 Sambatello . . . . .	1230	18	44	26	18	.....	.....	.....	45	25	20	.....	1	1229
27 San Lorenzo . . . . .	4301	40	190	103	87	.....	.....	.....	104	60	44	86	.....	4387
28 San Roberto . . . . .	1853	25	71	30	41	1	.....	1	52	30	22	19	.....	1872
29 Sant'Alessio in Aspromonte . . . . .	782	7	31	17	14	.....	.....	.....	18	10	8	13	.....	795
30 Santo Stefano . . . . .	2125	15	73	37	36	.....	.....	.....	76	42	34	.....	3	2122
31 Scilla . . . . .	7364	53	254	125	129	15	3	12	172	95	77	82	.....	7446
32 Villa San Giovanni . . . . .	4972	30	182	84	98	2	2	.....	106	60	46	76	.....	5048
33 Villa San Giuseppe . . . . .	1416	11	40	19	21	.....	.....	.....	33	20	13	7	.....	1423
<b>TOTALE DEL CIRCONDARIO.</b>	<b>133518</b>	<b>1125</b>	<b>5231</b>	<b>2674</b>	<b>2557</b>	<b>157</b>	<b>80</b>	<b>77</b>	<b>3653</b>	<b>1903</b>	<b>1750</b>	<b>1578</b>	<b>.....</b>	<b>135096</b>

RIEPILOGO.

39 GERACE . . . . .	118411	887	4161	2137	2024	108	63	45	3369	1655	1714	792	.....	119203
34 PALMI . . . . .	120794	852	4417	2241	2176	76	48	28	4474	2302	2172	.....	57	120737
33 REGGIO DI CALABRIA . . . . .	133518	1125	5231	2674	2557	157	80	77	3653	1903	1750	1578	.....	135096
<b>106 TOTALE DELLA PROVINCIA.</b>	<b>372723</b>	<b>2864</b>	<b>13809</b>	<b>7052</b>	<b>6757</b>	<b>341</b>	<b>191</b>	<b>150</b>	<b>11496</b>	<b>5860</b>	<b>5636</b>	<b>2313</b>	<b>.....</b>	<b>375036</b>

TAVOLA I. — MOVIMENTO PER COMUNI.

Anno 1882.

Reggio nell'Emilia.

CIRCONDARI E DISTRETTI — COMUNI	POPOLAZIONE 31 Dicembre 1881	MATRIMONI	NATI			NATI-MORTI			MORTI			Eccedenza		POPOLAZIONE 31 Dicembre 1882
			TOTALE	Maschi	Femmine	TOTALE	Maschi	Femmine	TOTALE	Maschi	Femmine	dei nati sui morti	dei morti sui nati	

PROVINCIA DI REGGIO NELL'EMILIA.

Circondario di Guastalla.

1	Boretto . . . . .	4002	33	117	56	61	9	3	6	76	36	40	41	.....	4043
2	Brescello . . . . .	4740	35	142	79	63	17	13	4	113	56	57	29	.....	4769
3	Campagnola Emilia . . . . .	3654	20	143	77	66	12	8	4	107	47	60	36	.....	3690
4	Fabbrico . . . . .	3384	26	118	63	55	12	8	4	152	81	71	.....	34	3350
5	Gualtieri . . . . .	5901	32	180	96	84	9	6	3	159	70	89	21	.....	5922
6	Guastalla . . . . .	10369	71	314	174	140	11	7	4	260	131	129	54	.....	10423
7	Luzzara . . . . .	7617	65	269	123	146	9	3	6	227	115	112	42	.....	7659
8	Novellara . . . . .	6949	49	235	119	116	13	10	3	158	80	78	77	.....	7026
9	Poviglio . . . . .	5468	46	199	104	95	4	3	1	132	72	60	67	.....	5535
10	Reggio . . . . .	6130	59	203	104	99	19	14	5	179	88	91	24	.....	6154
11	Rio Saliceto . . . . .	2298	22	88	53	35	3	3	.....	81	48	33	7	.....	2305
12	Rolo . . . . .	2592	28	104	49	55	8	4	4	101	43	58	3	.....	2595
TOTALE DEL CIRCONDARIO.		63104	486	2112	1097	1015	126	82	44	1745	867	878	367	.....	63471

Circondario di Reggio nell'Emilia.

1	Albinea . . . . .	3275	19	131	69	62	3	1	2	86	44	42	45	.....	3320
2	Bagnolo in Piano . . . . .	3285	19	121	62	59	1	1	.....	88	47	36	38	.....	3323
3	Baiso . . . . .	3694	25	135	68	67	.....	.....	.....	72	40	32	63	.....	3757
4	Bibbiano . . . . .	5122	32	175	100	75	9	7	2	126	63	63	49	.....	5171
5	Busana . . . . .	1435	21	49	27	22	.....	.....	.....	29	13	16	20	.....	1455
6	Cadelbosco di Sopra . . . . .	5265	39	163	83	80	4	3	1	140	68	72	23	.....	5288
7	Campegine . . . . .	3431	29	121	69	52	6	4	2	79	43	36	42	.....	3473
8	Carpinetti . . . . .	6235	25	233	110	123	12	9	3	168	80	88	65	.....	6300
9	Casalgrande . . . . .	4061	36	186	94	92	2	2	.....	110	58	52	76	.....	4137
10	Casina . . . . .	4180	39	167	95	72	2	.....	2	143	74	69	24	.....	4204
11	Castellarano . . . . .	3149	27	115	64	51	2	2	.....	74	43	31	41	.....	3190
12	Castelnovo di Sotto . . . . .	5785	57	200	104	96	2	1	1	152	81	71	48	.....	5833
13	Castelnovo ne' Monti . . . . .	6102	38	265	135	130	12	6	6	184	103	81	81	.....	6183
14	Cavriago . . . . .	3450	27	115	66	49	2	.....	2	82	40	42	33	.....	3483
15	Ciano d'Enza . . . . .	3683	27	126	68	58	4	3	1	90	38	52	36	.....	3719
16	Collagna . . . . .	1464	17	71	38	33	2	1	1	60	31	29	11	.....	1475
17	Correggio . . . . .	12587	84	525	248	277	11	8	3	371	199	172	154	.....	12741
18	Gattatico . . . . .	4389	30	166	77	89	7	3	4	101	41	60	65	.....	4454
19	Ligonchio . . . . .	1436	15	57	36	21	3	1	2	53	27	26	4	.....	1440
20	Montecchio Emilia . . . . .	4631	26	183	100	83	9	5	4	121	68	53	62	.....	4693
21	Quattro Castella . . . . .	4579	36	175	81	94	6	1	5	143	75	68	32	.....	4611
22	Ramiseto . . . . .	2257	20	103	53	50	.....	.....	.....	51	24	27	52	.....	2309
23	Reggio nell'Emilia . . . . .	50651	349	1682	866	816	4	2	2	1622	840	782	60	.....	50711
24	Rubiera . . . . .	3784	27	133	59	74	.....	.....	.....	100	47	53	33	.....	3817
25	San Martino in Rio . . . . .	3347	17	129	68	61	.....	.....	.....	91	39	52	38	.....	3385
26	San Polo d'Enza in Caviano . . . . .	2930	17	104	53	51	6	3	3	92	36	56	12	.....	2942
27	Sant'Ilario d'Enza . . . . .	3840	28	124	68	56	8	2	6	110	64	46	14	.....	3854
28	Scandiano . . . . .	7899	65	314	165	149	11	10	1	185	101	84	129	.....	8028
29	Toano . . . . .	2426	16	90	52	38	6	2	4	72	36	36	18	.....	2444
30	Vetto . . . . .	2628	10	101	56	45	.....	.....	.....	61	27	34	40	.....	2668
31	Vezzano sul Crostolo . . . . .	2558	15	94	42	52	9	6	3	53	27	26	41	.....	2599
32	Viano . . . . .	2563	14	74	33	41	.....	.....	.....	54	31	23	20	.....	2583
33	Villa Minozzo . . . . .	5734	51	248	128	120	10	5	5	216	109	107	32	.....	5766
TOTALE DEL CIRCONDARIO.		181855	1297	6675	3437	3238	153	88	65	5174	2657	2517	1501	.....	183356

RIEPILOGO.

12	GUASTALLA . . . . .	63104	486	2112	1097	1015	126	82	44	1745	867	878	367	.....	63471
33	REGGIO NELL'EMILIA . . . . .	181855	1297	6675	3437	3238	153	88	65	5174	2657	2517	1501	.....	183356
45	TOTALE DELLA PROVINCIA.	244959	1783	8787	4534	4253	279	170	109	6919	3524	3395	1868	.....	246827

TAVOLA I. — MOVIMENTO PER COMUNI.

Anno 1882.

Roma.

CIRCONDARI E DISTRETTI COMUNI	POPOLAZIONE 31 Dicembre 1881	MATRIMONI	NATI			NATI-MORTI			MORTI			Eccedenza		POPOLAZIONE 31 Dicembre 1882
			TOTALE	Maschi	Femmine	TOTALE	Maschi	Femmine	TOTALE	Maschi	Femmine	dei nati sui morti	dei morti sui nati	
<b>PROVINCIA DI ROMA.</b>														
Circondario di Civitavecchia.														
1 Allumiere . . . . .	2431	18	94	43	51	2	.....	2	34	20	14	60	.....	2491
2 Cerveteri . . . . .	1866	8	33	21	12	1	1	.....	30	18	12	3	.....	1869
3 Civitavecchia . . . . .	11980	67	290	144	146	33	22	11	280	183	97	10	.....	11990
4 Corneto Tarquinia . . . . .	6175	35	175	90	85	7	5	2	132	62	70	43	.....	6218
5 Montalto di Castro . . . . .	2175	5	46	25	21	5	2	3	80	52	28	.....	34	2141
6 Monte Romano . . . . .	1429	17	60	26	34	3	1	2	23	13	10	37	.....	1466
7 Tolfa . . . . .	3611	7	128	66	62	4	3	1	81	47	34	47	.....	3658
<b>TOTALE DEL CIRCONDARIO.</b>	<b>29667</b>	<b>157</b>	<b>826</b>	<b>415</b>	<b>411</b>	<b>55</b>	<b>34</b>	<b>21</b>	<b>660</b>	<b>395</b>	<b>265</b>	<b>166</b>	<b>.....</b>	<b>29833</b>

Circondario di Frosinone.														
1 Acuto . . . . .	2005	19	88	49	39	7	5	2	57	41	16	31	.....	2036
2 Alatri . . . . .	13244	99	544	280	264	5	2	3	489	254	235	55	.....	13299
3 Amaseno . . . . .	1909	10	90	63	27	.....	.....	.....	135	72	63	.....	45	1864
4 Anagni . . . . .	8023	55	305	157	148	24	15	9	317	166	151	.....	12	8011
5 Anticoli di Campagna . . . . .	2077	7	108	57	51	.....	.....	.....	61	31	30	47	.....	2124
6 Arnara . . . . .	1975	7	67	28	39	3	1	2	71	35	36	.....	4	1971
7 Baoco . . . . .	3621	60	134	71	63	.....	.....	.....	119	67	52	15	.....	3636
8 Castro dei Volsci . . . . .	3540	29	111	57	54	13	10	3	194	110	84	.....	83	3457
9 Ceccano . . . . .	7256	36	242	123	119	16	12	4	283	156	127	.....	41	7215
10 Ceprano . . . . .	4838	39	175	66	109	5	2	3	177	91	86	.....	2	4836
11 Collepardo . . . . .	1250	9	56	25	31	5	1	4	33	14	19	23	.....	1273
12 Falletino . . . . .	1285	11	46	22	24	.....	.....	.....	41	19	22	5	.....	1290
13 Ferentino . . . . .	10042	44	426	209	217	30	17	13	294	152	142	132	.....	10174
14 Filettino . . . . .	1231	10	67	32	35	3	3	.....	48	22	26	19	.....	1250
15 Frosinone . . . . .	9768	77	389	210	179	12	6	6	249	133	116	140	.....	9908
16 Fumone . . . . .	1588	20	61	27	34	3	3	.....	42	19	23	19	.....	1607
17 Giuliano di Roma . . . . .	2317	11	74	36	38	2	2	.....	93	47	46	.....	19	2293
18 Guarcino . . . . .	2531	35	124	66	58	3	3	.....	89	43	46	35	.....	2566
19 Maenza . . . . .	1718	4	84	43	36	4	2	2	54	28	26	30	.....	1748
20 Monte S. Giovanni Campano . . . . .	5655	47	204	94	110	4	3	1	169	85	84	35	.....	5690
21 Morolo . . . . .	2316	10	93	47	46	2	1	1	52	31	21	41	.....	2557
22 Paliano . . . . .	5021	40	179	95	84	13	10	3	173	97	76	6	.....	5027
23 Patrica . . . . .	2291	26	79	43	36	4	2	2	110	71	39	.....	31	2260
24 Piglio . . . . .	2854	29	141	78	63	7	4	3	108	58	50	33	.....	2885
25 Piperno . . . . .	5732	38	190	110	80	8	6	2	304	166	138	.....	114	5618
26 Poñ . . . . .	2485	26	102	48	54	.....	.....	.....	99	50	49	3	.....	2488
27 Prossedi . . . . .	1653	15	64	27	37	6	4	2	75	49	26	.....	11	1642
28 Ripi . . . . .	4005	36	146	75	71	12	7	5	150	81	69	.....	4	4001
29 Roc'agorga . . . . .	1869	12	60	25	35	5	5	.....	78	41	37	.....	18	1851
30 Roccasecca dei Volsci . . . . .	597	6	17	9	8	3	3	.....	46	24	22	.....	29	568
31 Serrone . . . . .	1736	11	89	49	40	6	4	2	66	37	29	23	.....	1759
32 Sgurgola . . . . .	2876	41	103	66	37	4	1	3	64	43	21	39	.....	2915
33 Sonnino . . . . .	3200	31	119	59	60	.....	.....	.....	119	65	54	.....	.....	3200
34 Strangolagalli . . . . .	1162	3	36	16	20	.....	.....	.....	41	25	16	.....	5	1157
35 Supino . . . . .	3123	17	148	71	77	1	1	.....	97	52	45	51	.....	3174
36 Torre Cajetani . . . . .	712	5	35	18	17	.....	.....	.....	16	8	8	19	.....	731
37 Torrice . . . . .	3214	9	129	60	69	2	2	.....	121	56	65	8	.....	3222
38 Trevi nel Lazio . . . . .	1453	10	97	44	53	5	4	1	64	29	35	33	.....	1486
39 Trivigliano . . . . .	929	5	46	24	22	7	5	2	44	31	13	2	.....	931
40 Vallecora . . . . .	3600	17	190	104	86	.....	.....	.....	85	40	45	105	.....	3705
41 Veroli . . . . .	10276	102	466	243	223	14	9	5	398	189	209	68	.....	10344
42 Vico nel Lazio . . . . .	1688	11	68	35	33	7	4	3	45	18	27	23	.....	1711
43 Villa Santo Stefano . . . . .	1285	22	50	22	28	5	1	4	101	63	38	.....	51	1234
<b>TOTALE DEL CIRCONDARIO.</b>	<b>150150</b>	<b>1201</b>	<b>6042</b>	<b>3088</b>	<b>2954</b>	<b>250</b>	<b>160</b>	<b>90</b>	<b>5471</b>	<b>2909</b>	<b>2562</b>	<b>571</b>	<b>.....</b>	<b>150721</b>

Circondario di Roma.														
1 Affile . . . . .	1570	5	69	35	34	.....	.....	.....	52	21	31	17	.....	1587
2 Agosta . . . . .	1247	15	43	24	19	.....	.....	.....	71	35	36	.....	28	1219
3 Albano Laziale . . . . .	7095	44	280	132	148	.....	.....	.....	197	95	102	83	.....	7178
4 Anguillara Sabazia . . . . .	1307	8	43	20	23	.....	.....	.....	25	17	8	18	.....	1325
5 Anticoli Corrado . . . . .	1321	15	46	25	21	.....	.....	.....	41	11	30	5	.....	1326
6 Anzio . . . . .	2141	10	72	31	41	4	2	2	50	27	23	22	.....	2165

TAVOLA I. — MOVIMENTO PER COMUNI.

Anno 1882.

Roma.

CIRCONDARI E DISTRETTI COMUNI	POPOLAZIONE 31 Dicembre 1881	MATRIMONI	NATI			NATI-MORTI			MORTI			Eccedenza		POPOLAZIONE 31 Dicembre 1882
			TOTALE	Maschi	Femmine	TOTALE	Maschi	Femmine	TOTALE	Maschi	Femmine	dei nati sui morti	dei morti sui nati	
7 Ariccia . . . . .	2723	18	118	59	59	6	5	1	41	24	17	77	.....	2800
8 Arsoli . . . . .	1815	18	69	32	37	.....	.....	.....	56	30	26	33	.....	1828
9 Bellegra . . . . .	1744	32	82	37	45	.....	.....	.....	49	25	24	33	.....	1777
10 Bracciano . . . . .	3050	19	112	54	58	2	2	.....	81	46	35	31	.....	3081
11 Camerata Nuova . . . . .	367	6	23	15	8	1	1	.....	5	3	2	18	.....	385
12 Campagnano di Roma . . . . .	3043	39	127	57	70	.....	.....	.....	95	56	39	32	.....	3075
13 Canale Monterano . . . . .	1270	3	39	26	13	.....	.....	.....	39	17	22	.....	.....	1270
14 Canterano . . . . .	730	8	24	14	10	.....	.....	.....	14	4	10	10	.....	740
15 Capranica Prenestina . . . . .	1492	14	64	33	31	6	5	1	43	25	18	21	.....	1513
16 Casape . . . . .	727	1	33	16	17	1	.....	1	18	8	10	15	.....	742
17 Castel Gandolfo . . . . .	1994	13	55	23	32	3	2	1	40	24	16	15	.....	2009
18 Castel Madama . . . . .	3125	22	123	67	56	1	1	.....	61	35	26	62	.....	3187
19 Castelnuovo di Porto . . . . .	1432	4	52	31	21	1	.....	1	22	11	11	30	.....	1462
20 Castel San Pietro Romano . . . . .	582	12	27	13	14	.....	.....	.....	20	12	8	7	.....	589
21 Cave . . . . .	3524	35	165	69	96	9	7	2	82	52	30	83	.....	3607
22 Cerneto . . . . .	863	7	30	14	16	5	5	.....	39	14	25	.....	9	854
23 Cervara di Roma . . . . .	1150	9	49	26	23	1	.....	1	36	17	19	13	.....	1163
24 Cielliano . . . . .	1436	3	66	38	28	.....	.....	.....	54	29	25	12	.....	1448
25 Civita Lavinia . . . . .	1366	3	40	15	25	4	.....	4	25	16	9	15	.....	1381
26 Civitella San Paolo . . . . .	1175	9	40	23	17	4	1	3	28	18	10	12	.....	1187
27 Colonna . . . . .	633	6	24	15	9	.....	.....	.....	12	4	8	12	.....	645
28 Fiano Romano . . . . .	1234	14	47	22	25	.....	.....	.....	38	19	19	9	.....	1243
29 Filacciano . . . . .	597	2	24	14	10	.....	.....	.....	10	8	2	14	.....	611
30 Formello . . . . .	693	4	26	19	7	2	1	1	26	16	10	.....	.....	693
31 Frascati . . . . .	7510	51	260	124	136	18	12	6	201	121	80	59	.....	7569
32 Galliciano nel Lazio . . . . .	1313	6	55	30	25	3	2	1	36	16	20	19	.....	1332
33 Genazzano . . . . .	4008	26	130	68	62	3	2	1	98	64	34	32	.....	4040
34 Genzano di Roma . . . . .	5571	50	232	130	102	6	4	2	173	91	82	59	.....	5630
35 Gerano . . . . .	1351	14	44	24	20	3	1	2	45	28	17	.....	1	1350
36 Grottaferrata . . . . .	1830	9	60	26	34	8	3	5	35	19	16	25	.....	1855
37 Jenne . . . . .	923	7	45	27	18	3	1	2	33	20	13	12	.....	935
38 Lepignano . . . . .	1226	5	44	20	24	.....	.....	.....	24	14	10	20	.....	1246
39 Licenza . . . . .	1243	12	33	21	12	1	.....	1	20	8	12	13	.....	1256
40 Mandela . . . . .	791	3	24	14	10	1	.....	1	23	15	8	1	.....	792
41 Manziana . . . . .	1465	11	65	30	35	3	3	.....	32	17	15	33	.....	1498
42 Marano Equo . . . . .	1038	15	35	19	16	1	1	.....	50	27	23	.....	15	1043
43 Marino . . . . .	6862	47	236	111	125	9	3	6	121	60	61	115	.....	6977
44 Mazzano Romano . . . . .	636	14	33	14	19	1	1	.....	30	17	13	3	.....	639
45 Mentana . . . . .	1038	7	37	17	20	1	.....	1	24	12	12	13	.....	1071
46 Montecelio . . . . .	2668	15	92	54	38	4	2	2	90	49	41	2	.....	2670
47 Monte Compatri . . . . .	4031	19	125	72	53	4	3	1	65	32	33	60	.....	4091
48 Monte Flavio . . . . .	803	8	35	22	13	.....	.....	.....	14	7	7	21	.....	824
49 Monte Lubretti . . . . .	1266	4	32	21	11	1	.....	1	30	12	18	2	.....	1268
50 Monte Porzio Catone . . . . .	1965	11	62	34	28	4	1	3	38	20	18	24	.....	1989
51 Monterosi . . . . .	673	13	23	9	14	.....	.....	.....	16	7	9	7	.....	680
52 Monte Rotondo . . . . .	3967	27	117	58	59	10	4	6	73	41	32	44	.....	4011
53 Montorio Romano . . . . .	1565	5	55	27	28	.....	.....	.....	38	27	11	17	.....	1582
54 Moricone . . . . .	1084	10	38	24	14	.....	.....	.....	32	22	10	6	.....	1090
55 Morlupo . . . . .	1887	6	56	31	25	1	.....	1	33	16	17	23	.....	1910
56 Nazzano . . . . .	997	8	34	17	17	.....	.....	.....	17	8	9	17	.....	1014
57 Nemi . . . . .	931	5	38	18	20	4	2	2	30	20	10	8	.....	939
58 Nerola . . . . .	1146	10	47	23	24	1	1	.....	22	12	10	25	.....	1171
59 Nettuno . . . . .	2764	11	79	44	35	3	1	2	59	35	24	20	.....	2784
60 Olevano Romano . . . . .	3814	32	174	81	93	7	6	1	126	60	66	48	.....	3862
61 Oriolo Romano . . . . .	1207	4	59	33	26	6	4	2	28	15	13	31	.....	1238
62 Palestrina . . . . .	6129	61	212	109	103	13	9	4	174	91	83	83	.....	6167
63 Palombara Sabina . . . . .	4329	23	175	86	89	6	5	1	83	40	43	92	.....	4421
64 Percile . . . . .	984	8	35	17	18	.....	.....	.....	17	9	8	18	.....	1002
65 Pisoniano . . . . .	1159	9	59	30	29	.....	.....	.....	61	27	34	.....	2	1157
66 Poli . . . . .	1943	32	81	40	41	5	3	2	48	31	17	33	.....	1976
67 Ponza di Arcinazzo . . . . .	1116	12	60	31	29	1	1	.....	49	23	26	11	.....	1127
68 Ponzano Romano . . . . .	992	10	44	23	21	1	1	.....	30	16	14	14	.....	1006
69 Riano . . . . .	734	4	18	10	8	.....	.....	.....	13	8	5	5	.....	739
70 Rignano Flaminio . . . . .	1068	13	49	20	29	.....	.....	.....	31	15	16	18	.....	1086
71 Riofreddo . . . . .	1175	8	59	31	28	.....	.....	.....	37	18	19	22	.....	1197
72 Rocca Canterano . . . . .	1187	4	57	28	29	1	1	.....	31	16	15	26	.....	1213
73 Rocca di Cave . . . . .	780	5	34	15	19	1	1	.....	17	8	9	17	.....	797
74 Rocca di Papa . . . . .	3304	32	137	71	66	10	3	7	113	64	49	24	.....	3328
75 Rocca Giovane . . . . .	432	3	20	10	10	.....	.....	.....	11	7	4	9	.....	441
76 Rocca Priora . . . . .	2127	9	79	43	36	6	2	4	83	41	42	.....	4	2123
77 Rocca Santo Stefano . . . . .	1065	3	38	23	15	.....	.....	.....	30	14	16	8	.....	1073
78 Rojate . . . . .	824	.....	30	10	20	.....	.....	.....	23	11	12	7	.....	811
79 Roma . . . . .	300467	2409	8530	4354	4176	486	272	214	7933	4484	3449	597	.....	301064
80 Roviano . . . . .	793	12	36	20	16	.....	.....	.....	23	8	15	13	.....	806
81 Sambuci . . . . .	712	4	33	21	12	1	1	.....	18	12	6	15	.....	727
82 San Gregorio da Sassola . . . . .	1246	6	43	21	22	2	2	.....	19	6	13	24	.....	1270
83 San Polo dei Cavalieri . . . . .	2126	24	76	47	29	5	4	1	66	40	26	10	.....	2136
84 Sant'Angelo in Capoccia . . . . .	891	4	25	16	9	3	2	1	20	15	5	5	.....	896

TAVOLA I. — MOVIMENTO PER COMUNI.

Anno 1882.

Roma.

CIRCONDARI e DISTRETTI	POPOLAZIONE 31 Dicembre 1881	MATRIMONI	NATI			NATI-MORTI			MORTI			Eccedenza		POPOLAZIONE 31 Dicembre 1882
			TOTALE	Maschi	Femmine	TOTALE	Maschi	Femmine	TOTALE	Maschi	Femmine	dei nati sui morti	dei morti sui nati	
85 Sant'Oreste . . . . .	1828	8	62	29	33	1	.....	1	34	20	14	28	.....	1856
86 San Vito Romano . . . . .	2963	27	139	70	69	.....	.....	.....	122	60	62	17	.....	2980
87 Saracinesco . . . . .	493	1	20	7	13	.....	.....	.....	22	3	19	.....	2	491
88 Scarpa . . . . .	1055	15	52	30	22	.....	.....	.....	21	10	11	31	.....	1086
89 Scrofaio . . . . .	1134	6	29	19	10	1	.....	1	21	14	7	8	.....	1142
90 Subiaco . . . . .	7017	33	279	142	137	8	1	7	222	118	104	57	.....	7074
91 Tivoli . . . . .	10297	95	410	215	195	18	11	7	288	162	126	122	.....	10419
92 Torrita Tiberina . . . . .	547	4	24	13	11	.....	.....	.....	14	4	10	10	.....	557
93 Trevignano . . . . .	749	6	30	17	13	2	.....	2	24	15	9	6	.....	755
94 Vallepietra . . . . .	653	1	31	20	11	1	1	.....	24	13	11	7	.....	660
95 Vallinfreda . . . . .	903	12	40	24	16	.....	.....	.....	35	18	17	5	.....	908
96 Vicovaro . . . . .	2033	16	65	32	33	2	1	1	73	36	37	.....	8	2025
97 Vivaro Romano . . . . .	871	4	32	17	15	.....	.....	.....	19	11	8	13	.....	884
98 Zagarolo . . . . .	5517	31	191	97	94	6	5	1	112	64	48	79	.....	5596
<b>TOTALE DEL CIRCONDARIO.</b>	<b>490502</b>	<b>3817</b>	<b>15745</b>	<b>8050</b>	<b>7695</b>	<b>737</b>	<b>416</b>	<b>321</b>	<b>12987</b>	<b>7183</b>	<b>5804</b>	<b>2758</b>	<b>.....</b>	<b>493260</b>

Circondario di Velletri.

1 Artena . . . . .	4196	33	164	81	83	6	4	2	99	49	50	65	.....	4261
2 Bassiano . . . . .	1834	19	69	36	33	1	.....	1	45	29	16	24	.....	1858
3 Carpignano Romano . . . . .	3727	40	157	92	65	9	3	6	133	67	66	24	.....	3751
4 Cisterna di Roma . . . . .	3096	23	68	35	33	9	5	4	99	50	49	.....	31	3065
5 Cori . . . . .	6300	44	208	126	82	12	7	5	197	112	85	11	.....	6311
6 Gavignano . . . . .	1163	14	46	26	20	.....	.....	.....	50	26	24	.....	4	1159
7 Gorga . . . . .	861	11	28	12	16	6	3	3	66	33	33	.....	38	823
8 Labico . . . . .	1700	22	67	36	31	4	2	2	68	34	34	.....	1	1699
9 Montelanico . . . . .	1725	10	47	27	20	1	1	.....	36	22	14	11	.....	1736
10 Norma . . . . .	2207	22	71	41	30	2	.....	2	65	27	38	6	.....	2213
11 Rocca Massima . . . . .	1218	8	49	30	19	4	2	2	18	6	12	31	.....	1249
12 San Felice Circeo . . . . .	1259	7	48	22	26	3	1	2	17	10	7	31	.....	1290
13 Segni . . . . .	5686	34	218	103	115	3	2	1	126	75	51	92	.....	5778
14 Sermoneta . . . . .	1283	13	32	17	15	2	1	1	78	46	32	.....	46	1327
15 Sezze . . . . .	8835	82	368	192	176	32	14	18	404	238	166	.....	36	8799
16 Terracina . . . . .	8572	55	256	123	133	25	18	7	354	184	170	.....	98	8474
17 Valmontone . . . . .	4236	17	160	84	76	8	3	5	117	60	57	43	.....	4279
18 Velletri . . . . .	16493	132	533	285	248	25	9	16	488	270	218	45	.....	16538
<b>TOTALE DEL CIRCONDARIO.</b>	<b>74391</b>	<b>586</b>	<b>2589</b>	<b>1368</b>	<b>1221</b>	<b>152</b>	<b>75</b>	<b>77</b>	<b>2460</b>	<b>1338</b>	<b>1122</b>	<b>129</b>	<b>.....</b>	<b>74520</b>

Circondario di Viterbo.

1 Acquapendente . . . . .	5664	39	215	110	105	16	7	9	116	59	57	99	.....	5763
2 Arlena di Castro . . . . .	464	4	21	10	11	1	1	.....	11	7	4	10	.....	474
3 Bagnaja . . . . .	2784	17	130	72	58	.....	.....	.....	61	26	35	69	.....	2853
4 Bagnorea . . . . .	3884	21	148	64	84	4	3	1	82	32	50	66	.....	3950
5 Barbarano Romano . . . . .	1113	7	33	14	19	2	1	1	20	10	10	13	.....	1126
6 Bassanello . . . . .	1505	11	57	35	22	1	.....	1	48	20	28	9	.....	1514
7 Bassano di Sutri . . . . .	1962	10	85	49	36	4	2	2	68	30	38	17	.....	1979
8 Bassano in Teverina . . . . .	1410	10	61	28	33	1	1	.....	20	11	9	41	.....	1451
9 Bieda . . . . .	1891	15	80	36	44	7	3	4	49	30	19	31	.....	1922
10 Bolsena . . . . .	2726	21	122	60	62	7	4	3	47	19	28	75	.....	2801
11 Bomarzo . . . . .	2502	12	86	44	42	.....	.....	.....	39	23	16	47	.....	2549
12 Calcata . . . . .	563	4	26	14	12	1	.....	1	13	10	3	13	.....	576
13 Canepina . . . . .	2481	22	81	32	49	4	.....	4	71	37	34	10	.....	2491
14 Canino . . . . .	2587	27	99	50	49	2	.....	2	75	45	30	24	.....	2611
15 Capodimonte . . . . .	1409	18	85	53	32	5	4	1	33	20	13	52	.....	1461
16 Capranica . . . . .	3010	37	134	69	65	11	6	5	109	47	62	25	.....	3035
17 Caprarola . . . . .	5050	33	172	77	95	3	2	1	111	64	47	61	.....	5111
18 Carbognano . . . . .	1882	19	75	34	41	3	2	1	52	26	26	23	.....	1905
19 Castel Cellesi . . . . .	540	9	15	9	6	.....	.....	.....	11	7	4	4	.....	544
20 Castel Sant'Elia . . . . .	815	10	26	15	11	2	.....	2	25	11	14	1	.....	816
21 Castiglione in Teverina . . . . .	1768	13	71	35	36	.....	.....	.....	32	20	12	39	.....	1807
22 Celleno . . . . .	1417	16	57	28	29	.....	.....	.....	31	14	17	26	.....	1443
23 Cellere . . . . .	1655	15	82	37	45	8	4	4	45	22	23	37	.....	1692
24 Civita Castellana . . . . .	4466	30	132	64	68	7	4	3	131	71	60	1	.....	4467
25 Civitella d'Agliano . . . . .	1873	19	84	37	47	4	3	1	45	19	26	39	.....	1912
26 Corchiano . . . . .	1250	9	59	31	28	.....	.....	.....	28	12	16	31	.....	1281
27 Fabbrica di Roma . . . . .	2270	20	99	56	43	7	3	4	89	62	27	10	.....	2280
28 Faleria . . . . .	1082	12	44	24	20	4	1	3	21	11	10	23	.....	1105
29 Farnese . . . . .	2808	12	142	69	73	5	3	2	101	55	46	41	.....	2849
30 Gallese . . . . .	1377	8	56	32	24	1	1	.....	58	33	25	.....	2	1395
31 Gradoli . . . . .	1845	15	77	37	40	2	1	1	49	25	24	28	.....	1873



TAVOLA I. — MOVIMENTO PER COMUNI.

Anno 1882.

Roma.

CIRCONDARI E DISTRETTI	POPOLAZIONE 31 Dicembre 1881	MATRIMONI	NATI			NATI-MORTI			MORTI			Eccedenza		POPOLAZIONE 31 Dicembre 1882
			TOTALE	Maschi	Femmine	TOTALE	Maschi	Femmine	TOTALE	Maschi	Femmine	dei nati sui morti	dei morti sui nati	
32 Graffignano. . . . .	934	7	39	19	20	.....	.....	.....	40	25	15	.....	1	933
33 Grotte di Castro. . . . .	3442	35	180	100	80	9	6	3	100	52	48	80	.....	3522
34 Grotte Santo Stefano. . . . .	1509	16	74	32	42	1	.....	1	14	8	6	60	.....	1569
35 Ischia di Castro. . . . .	2332	22	99	51	48	.....	.....	.....	56	29	27	43	.....	2375
36 Latera. . . . .	1285	4	55	19	36	1	1	.....	52	27	25	3	.....	1288
37 Lubriano. . . . .	1073	10	51	29	22	2	2	.....	35	21	14	16	.....	1089
38 Marta. . . . .	1492	6	63	35	28	2	.....	2	29	15	14	34	.....	1526
39 Montefiascone. . . . .	7461	49	274	133	141	13	10	3	180	91	89	94	.....	7555
40 Nepi. . . . .	2344	22	87	41	46	1	.....	1	63	28	35	24	.....	2368
41 Onano. . . . .	2480	6	115	64	51	.....	.....	.....	59	37	22	56	.....	2536
42 Orte. . . . .	4101	27	168	87	81	6	5	1	89	47	42	79	.....	4180
43 Piansano. . . . .	1911	14	79	38	41	9	4	5	33	21	12	46	.....	1957
44 Proceno. . . . .	1386	13	62	24	38	5	2	3	23	13	10	39	.....	1425
45 Roccalvece. . . . .	1323	12	59	31	28	.....	.....	.....	31	14	17	28	.....	1351
46 Ronciglione. . . . .	5806	53	217	112	105	9	4	5	109	57	52	108	.....	5914
47 San Giovanni di Hieda. . . . .	765	5	33	14	19	.....	.....	.....	7	2	5	26	.....	791
48 San Lorenzo Nuovo. . . . .	1483	4	74	38	36	.....	.....	.....	24	13	11	50	.....	1533
49 San Martino al Cimino. . . . .	1594	14	53	21	32	.....	.....	.....	38	20	18	15	.....	1609
50 San Michele in Teverina. . . . .	722	6	27	18	9	.....	.....	.....	32	15	17	.....	5	717
51 Soriano nel Cimino. . . . .	4919	35	209	113	96	15	7	8	122	67	55	87	.....	5006
52 Sutri. . . . .	2363	8	92	47	45	6	3	3	75	45	30	17	.....	2380
53 Tessennano. . . . .	620	8	20	8	12	3	1	2	14	6	8	6	.....	626
54 Toscanella. . . . .	4116	27	168	82	86	8	4	4	94	47	47	74	.....	4190
55 Vallerano. . . . .	2716	2	110	51	59	3	3	.....	74	30	44	36	.....	2752
56 Vallerano. . . . .	1554	4	65	31	34	3	1	2	24	11	13	41	.....	1595
57 Vejano. . . . .	1209	17	48	29	19	2	1	1	18	8	10	30	.....	1239
58 Vetralla. . . . .	6511	61	215	122	93	13	5	8	106	49	57	109	.....	6620
59 Vignanello. . . . .	3588	26	142	74	68	2	1	1	94	46	48	48	.....	3636
60 Viterbo. . . . .	19654	128	617	320	297	17	9	8	619	336	283	.....	2	19652
61 Vitorchiano. . . . .	2016	3	81	44	37	2	1	1	56	25	31	25	.....	2041
TOTALE DEL CIRCONDARIO.	158762	1159	6230	3152	3078	244	128	116	4001	2083	1918	2229	.....	160991

RIEPILOGO.

7 CIVITAVECCHIA. . . . .	29667	157	826	415	411	55	34	21	660	395	265	166	.....	29833
43 FROSINONE. . . . .	150150	1201	6042	3088	2954	250	160	90	5471	2909	2562	571	.....	150721
98 ROMA. . . . .	490502	3817	15745	8050	7695	737	416	321	12987	7183	5804	2758	.....	493260
61 VELLETRI. . . . .	74391	586	2589	1308	1221	152	75	77	2460	1338	1122	129	.....	74520
18 VITERBO. . . . .	158762	1159	6230	3152	3078	244	128	116	4001	2083	1918	2229	.....	160991
227 TOTALE DELLA PROVINCIA.	903472	6920	31432	16073	15359	1438	813	625	25579	13908	11671	5853	.....	909325

PROVINCIA DI ROVIGO.

Distretto di Adria.

1 Adria. . . . .	15806	71	619	346	273	29	17	12	585	294	241	84	.....	15890
2 Bottrighe. . . . .	4887	25	175	85	90	8	5	3	118	64	54	57	.....	4944
3 Ca' Emo (già Fasana di Polesine). . . . .	1475	8	70	34	36	2	2	.....	45	26	19	25	.....	1500
4 Contarina. . . . .	6023	59	256	137	119	32	17	15	128	69	59	128	.....	6151
5 Donada. . . . .	3747	18	143	66	77	.....	.....	.....	72	37	35	71	.....	3818
6 Loreo. . . . .	4552	39	165	90	75	10	6	4	123	67	56	42	.....	4594
7 Papozze. . . . .	2524	7	101	56	45	11	3	8	70	38	32	31	.....	2555
8 Pettorazza Grimani. . . . .	2114	15	71	30	41	7	4	3	33	10	23	38	.....	2152
9 Rosolina. . . . .	2349	17	89	41	48	4	2	2	78	43	35	11	.....	2360
TOTALE DEL DISTRETTO.	43477	259	1689	885	804	103	56	47	1202	648	554	487	.....	43964

Distretto di Ariano nel Polesine.

1 Ariano nel Polesine. . . . .	5478	41	212	110	102	2	2	.....	196	108	88	16	.....	5494
2 Corbola. . . . .	2735	18	111	57	54	4	1	3	67	29	38	44	.....	2779
3 Porto Tolle. . . . .	6543	22	233	108	125	4	3	1	99	54	45	134	.....	6677
4 Taglio di Po. . . . .	4376	50	311	155	156	20	12	8	122	67	55	189	.....	4565
TOTALE DEL DISTRETTO.	19132	131	867	430	437	30	18	12	484	258	226	383	.....	19515

TAVOLA I. — MOVIMENTO PER COMUNI.

Anno 1882.

Rovigo.

CIRCONDARI E DISTRETTI — COMUNI	POPOLAZIONE 31 Dicembre 1881	MATRIMONI	NATI			NATI-MORTI			MORTI			Eccedenza		POPOLAZIONE 31 Dicembre 1882
			TOTALE	Maschi	Femmine	TOTALE	Maschi	Femmine	TOTALE	Maschi	Femmine	dei nati sui morti	dei morti sui nati	
<b>Distretto di Badia Polesine.</b>														
1 Badia Polesine . . . . .	6383	43	295	112	113	3	.....	3	209	104	105	16	.....	6599
2 Bagnolo di Po. . . . .	2215	17	91	41	50	.....	.....	.....	80	15	15	61	.....	2276
3 Canda . . . . .	1753	9	58	28	30	5	.....	1	36	22	14	22	.....	1775
4 Crocetta . . . . .	1779	12	49	25	24	4	.....	2	39	23	16	10	.....	1789
5 Giacciano con Baruchella . . . . .	4376	24	160	82	78	5	.....	5	120	65	55	40	.....	4416
6 Salvaterra . . . . .	858	7	23	16	7	3	1	2	17	9	8	6	.....	864
7 Trecenta . . . . .	4731	14	154	87	67	12	3	4	106	56	50	48	.....	4779
8 Villa d'Adige . . . . .	1761	21	65	29	36	3	.....	1	38	21	17	27	.....	1788
<b>TOTALE DEL DISTRETTO.</b>	<b>23856</b>	<b>147</b>	<b>825</b>	<b>420</b>	<b>405</b>	<b>33</b>	<b>15</b>	<b>18</b>	<b>595</b>	<b>315</b>	<b>280</b>	<b>230</b>	<b>.....</b>	<b>24086</b>
<b>Distretto di Lendinara.</b>														
1 Castel Guglielmo . . . . .	3244	21	113	48	65	.....	.....	.....	58	32	26	55	.....	3299
2 Fratta Polesine . . . . .	3232	23	151	70	81	.....	.....	.....	119	58	61	32	.....	3264
3 Lendinara . . . . .	7294	60	259	130	129	1	1	.....	296	186	160	.....	37	7257
4 Lusia . . . . .	2824	18	111	69	42	2	.....	2	81	44	37	30	.....	2854
5 Ramo di Palo . . . . .	2611	14	94	43	51	2	1	1	77	41	36	17	.....	2628
6 San Bellino . . . . .	1800	12	78	38	40	.....	.....	.....	63	34	29	15	.....	1815
7 Villanova del Ghebbo . . . . .	1758	7	68	35	33	.....	.....	.....	70	35	35	.....	2	1756
<b>TOTALE DEL DISTRETTO.</b>	<b>22763</b>	<b>155</b>	<b>874</b>	<b>433</b>	<b>441</b>	<b>5</b>	<b>2</b>	<b>3</b>	<b>764</b>	<b>380</b>	<b>384</b>	<b>110</b>	<b>.....</b>	<b>22873</b>
<b>Distretto di Massa Superiore.</b>														
1 Bergantino . . . . .	3466	18	131	78	53	.....	.....	.....	114	59	55	17	.....	3483
2 Calto . . . . .	1784	13	48	30	18	.....	.....	.....	60	41	19	.....	12	1772
3 Castelnuovo Bariano . . . . .	5183	30	202	93	109	15	7	8	126	69	57	76	.....	5259
4 Ceneselli . . . . .	3397	20	130	60	70	.....	.....	.....	107	52	55	23	.....	3420
5 Massa Superiore . . . . .	4112	29	153	81	72	4	.....	4	142	66	76	11	.....	4123
6 Melara . . . . .	3137	15	103	52	51	4	3	1	113	64	49	.....	10	3127
7 Salara . . . . .	2132	8	65	28	37	.....	.....	.....	51	20	31	14	.....	2146
<b>TOTALE DEL DISTRETTO.</b>	<b>23211</b>	<b>133</b>	<b>832</b>	<b>422</b>	<b>410</b>	<b>23</b>	<b>10</b>	<b>13</b>	<b>713</b>	<b>371</b>	<b>342</b>	<b>119</b>	<b>.....</b>	<b>23330</b>
<b>Distretto di Occhiobello.</b>														
1 Canaro . . . . .	3373	18	136	71	65	7	5	2	105	59	46	31	.....	3404
2 Ficarolo . . . . .	3678	13	112	48	64	7	2	5	52	23	29	60	.....	3738
3 Fiesse Umbertiano . . . . .	4258	20	184	92	92	8	2	6	127	65	62	57	.....	4315
4 Frassinelle Polesine . . . . .	1593	6	63	30	33	1	.....	1	70	37	33	.....	7	1586
5 Gaiba . . . . .	1649	4	56	26	30	6	1	5	35	17	18	21	.....	1670
6 Occhiobello . . . . .	4340	25	196	105	91	2	.....	2	153	78	75	43	.....	4383
7 Pincara . . . . .	2188	7	86	44	42	3	2	1	108	53	55	.....	22	2166
8 Stienta . . . . .	3177	16	105	57	48	1	.....	1	79	38	41	26	.....	3203
<b>TOTALE DEL DISTRETTO.</b>	<b>24256</b>	<b>109</b>	<b>938</b>	<b>473</b>	<b>465</b>	<b>35</b>	<b>12</b>	<b>23</b>	<b>729</b>	<b>370</b>	<b>359</b>	<b>209</b>	<b>.....</b>	<b>24465</b>
<b>Distretto di Polesella.</b>														
1 Bosaro . . . . .	1791	11	83	48	35	.....	.....	.....	49	27	22	34	.....	1825
2 Crespino . . . . .	4670	28	199	115	84	6	5	1	234	127	107	.....	35	4635
3 Gavello . . . . .	2609	17	96	49	47	3	3	.....	53	28	25	48	.....	2652
4 Guardia Veneta . . . . .	2055	14	85	55	30	1	1	.....	62	39	23	23	.....	2078
5 Polesella . . . . .	3752	28	162	90	72	8	5	3	105	66	39	57	.....	3809
6 Pontecchio . . . . .	1577	12	66	39	27	.....	.....	.....	35	20	15	31	.....	1608
7 Villanova Marchesana . . . . .	2005	18	89	49	40	3	2	1	63	31	32	26	.....	2031
<b>TOTALE DEL DISTRETTO.</b>	<b>18459</b>	<b>128</b>	<b>780</b>	<b>445</b>	<b>335</b>	<b>21</b>	<b>16</b>	<b>5</b>	<b>601</b>	<b>338</b>	<b>263</b>	<b>179</b>	<b>.....</b>	<b>18638</b>
<b>Distretto di Rovigo.</b>														
1 Arquà Polesine . . . . .	3133	26	130	70	60	.....	.....	.....	93	48	45	37	.....	3170
2 Boara Polesine . . . . .	3230	29	130	67	63	4	2	2	101	43	58	29	.....	3259
3 Borsca . . . . .	1354	9	59	38	21	3	1	2	44	22	22	15	.....	1369
4 Buso Sarzano . . . . .	1867	7	69	25	44	2	1	1	62	27	35	7	.....	1874

TAVOLA I. — MOVIMENTO PER COMUNI.

Anno 1882.

Rovigo.

CIRCONDARI E DISTRETTI COMUNI	POPOLAZIONE 31 Dicembre 1881	MATRIMONI	NATI			NATI-MORTI			MORTI			Eccedenza		POPOLAZIONE 31 Dicembre 1882
			TOTALE	Maschi	Femmine	TOTALE	Maschi	Femmine	TOTALE	Maschi	Femmine	dei nati sui morti	dei morti sui nati	
			5 Ceregnano . . . . .	2612	22	100	51	49	4	2	2	95	50	
6 Concordame . . . . .	1484	10	55	27	28	3	2	1	43	18	25	12	.....	1496
7 Costa di Rovigo . . . . .	2823	17	92	38	54	10	3	7	75	37	38	17	.....	2840
8 Grignano di Polesine . . . . .	2768	18	118	54	64	4	1	3	75	36	39	43	.....	2811
9 Rovigo . . . . .	11460	51	407	226	181	24	14	10	458	249	209	.....	51	11409
10 San Martino di Venezze . . . . .	3996	19	149	74	75	3	2	1	95	56	39	54	.....	4050
11 Sant'Apollinare con Selva . . . . .	2604	17	117	66	51	9	5	4	73	42	31	44	.....	2648
12 Villadose . . . . .	3507	27	148	72	76	7	4	3	135	68	67	13	.....	3520
13 Villamarzana . . . . .	1708	15	76	44	32	2	1	1	55	37	18	21	.....	1729
TOTALE DEL DISTRETTO.	42546	267	1650	852	798	75	38	37	1404	733	671	246	.....	42792

RIEPILOGO.

9 ADRIA . . . . .	43477	259	1689	885	804	103	56	47	1202	648	554	487	.....	43964
4 ARIANO NEL POLESINE . . . . .	19132	131	867	430	437	30	18	12	484	258	226	383	.....	19515
8 BADIA POLESINE . . . . .	23836	147	825	420	405	33	15	18	595	315	280	230	.....	24086
7 LENDINARA . . . . .	22763	155	874	433	441	5	2	3	764	380	384	110	.....	22873
7 MASSA SUPERIORE . . . . .	23211	133	832	422	410	23	10	13	713	371	342	119	.....	23350
7 OCCHIOBELLO . . . . .	24256	109	938	473	465	35	12	23	729	370	359	209	.....	24465
8 POLESILLA . . . . .	18459	128	780	445	335	21	16	5	601	338	263	179	.....	18638
13 ROVIGO . . . . .	42546	267	1650	852	798	75	38	37	1404	733	671	246	.....	42792
63 TOTALE DELLA PROVINCIA.	217700	1329	8455	4360	4095	325	167	158	6492	3413	3079	1963	.....	219663

PROVINCIA DI SALERNO.

Circondario di Campagna.

(PRINCIPATO CITIERIORE).

1 Albanella . . . . .	2501	32	113	61	52	6	5	1	72	38	34	41	.....	2542
2 Altavilla Silentina . . . . .	2976	31	114	59	55	10	4	6	76	33	43	38	.....	3014
3 Aquara . . . . .	2300	9	68	36	32	15	7	8	62	27	35	6	.....	2306
4 Belloguardo . . . . .	1285	6	34	17	17	.....	.....	.....	35	12	23	.....	1	1284
5 Buccin . . . . .	6123	43	234	120	114	3	1	2	222	122	100	12	.....	6135
6 Campagna . . . . .	9028	70	405	214	191	28	16	12	262	138	124	143	.....	9171
7 Capaccio . . . . .	4060	36	122	51	71	3	.....	3	82	38	44	40	.....	4100
8 Castelcivita . . . . .	2582	28	96	55	41	2	.....	2	73	39	34	23	.....	2605
9 Castelnuovo di Conza . . . . .	1529	20	81	47	34	1	.....	1	50	24	26	31	.....	1560
10 Castel San Lorenzo . . . . .	3513	35	115	65	50	2	1	1	89	50	39	26	.....	3539
11 Colliano . . . . .	3540	39	158	84	74	4	3	1	148	79	69	10	.....	3550
12 Controne . . . . .	1561	16	68	30	38	3	2	1	43	21	22	25	.....	1586
13 Contursi . . . . .	2978	27	130	71	59	3	3	.....	136	64	72	.....	6	2972
14 Corleto Monforte . . . . .	1812	4	56	33	23	.....	.....	.....	46	26	20	10	.....	1822
15 Eboli . . . . .	11235	104	415	227	188	48	30	18	349	193	156	66	.....	11301
16 Felitto . . . . .	1792	10	65	33	32	.....	.....	.....	38	24	14	27	.....	1819
17 Galdo . . . . .	2024	15	72	42	30	1	1	.....	72	36	36	.....	.....	2024
18 Giungano . . . . .	859	5	36	16	20	.....	.....	.....	10	6	4	26	.....	885
19 Laviano . . . . .	2425	22	110	58	52	.....	.....	.....	84	38	46	26	.....	2451
20 Oliveto Citra . . . . .	3531	36	120	67	53	.....	.....	.....	132	69	63	.....	12	3519
21 Ottati . . . . .	1578	9	38	16	22	3	1	2	33	19	14	5	.....	1583
22 Palomonte . . . . .	2244	35	113	62	51	7	4	3	113	65	48	.....	.....	2244
23 Petina . . . . .	1676	12	44	19	25	4	1	3	44	22	22	.....	.....	1676
24 Postiglione . . . . .	2735	24	112	62	50	2	1	1	92	48	44	20	.....	2755
25 Roccigliano . . . . .	2007	22	73	37	36	.....	.....	.....	34	12	22	39	.....	2046
26 Roccasalpe . . . . .	5620	69	197	110	87	10	7	3	140	68	72	57	.....	5677
27 Romagnano al Monte . . . . .	899	5	37	19	18	.....	.....	.....	25	15	10	12	.....	911
28 Roscigno . . . . .	1201	8	34	22	12	.....	.....	.....	27	18	9	7	.....	1208
29 San Gregorio Magno . . . . .	4556	51	232	130	102	.....	.....	.....	106	56	50	126	.....	4682
30 Sant'Angelo a Fasanella . . . . .	1846	8	57	31	26	.....	.....	.....	44	23	21	13	.....	1859
31 Santomenna . . . . .	1423	15	73	32	41	.....	.....	.....	74	38	36	.....	1	1422
32 Serre . . . . .	3456	27	125	68	57	.....	.....	.....	91	47	44	34	.....	3490
33 Sicignano . . . . .	334	24	123	66	57	.....	.....	.....	124	61	63	.....	1	3313
34 Trentinara . . . . .	1639	9	79	37	42	.....	.....	.....	42	25	17	37	.....	1676
35 Valva . . . . .	1842	18	72	36	36	.....	.....	.....	68	35	33	4	.....	1846
TOTALE DEL CIRCONDARIO.	103690	924	4021	2133	1888	155	87	68	3138	1629	1509	883	.....	104573

Circondario di Sala Consilina.

1 Atena Lucana . . . . .	2554	30	80	35	45	4	2	2	66	40	26	14	.....	2568
2 Auletta . . . . .	3111	27	113	51	61	1	1	.....	103	69	34	9	.....	3120
3 Buonabitacolo . . . . .	2697	27	80	37	43	.....	.....	.....	67	37	30	13	.....	2710

TAVOLA I. — MOVIMENTO PER COMUNI.

Anno 1882.

Salerno.

CIRCONDARI E DISTRETTI — COMUNI	POPOLAZIONE 31 Dicembre 1881	MATRIMONI	NATI			NATI-MORTI			MORTI			Eccedenza		POPOLAZIONE 31 Dicembre 1882
			TOTALE	Maschi	Femmine	TOTALE	Maschi	Femmine	TOTALE	Maschi	Femmine	dei nati sui morti	dei morti sui nati	
4 Cagliano . . . . .	3446	29	120	50	70	15	10	5	99	59	40	21	.....	3467
5 Casalbuono . . . . .	1961	8	68	37	31	.....	.....	.....	49	26	23	19	.....	1980
6 Casaleto Spartano . . . . .	2560	.....	33	19	14	.....	.....	.....	41	24	17	.....	8	2552
7 Caselle in Pittari . . . . .	1729	18	58	30	28	.....	.....	.....	56	28	28	2	.....	1731
8 Ispani . . . . .	992	.....	15	12	3	.....	.....	.....	9	7	2	6	.....	998
9 Monte San Giacomo . . . . .	2265	30	64	24	40	.....	.....	.....	42	19	23	22	.....	2287
10 Montesano sulla Marcellana . . . . .	5161	46	155	66	89	.....	.....	.....	95	39	56	60	.....	5221
11 Morigerati . . . . .	1251	14	36	21	15	.....	.....	.....	28	16	12	8	.....	1259
12 Padula . . . . .	7936	55	177	84	93	.....	.....	.....	118	57	61	59	.....	7995
13 Pertosa . . . . .	841	7	37	24	13	.....	.....	.....	44	20	24	.....	7	834
14 Polla . . . . .	5001	43	176	88	88	9	7	2	103	59	44	73	.....	5074
15 Sala Consilina . . . . .	6107	62	244	112	132	15	9	6	139	70	69	105	.....	6212
16 Salvitelle . . . . .	1301	6	66	28	38	.....	.....	.....	38	25	13	28	.....	1329
17 San Pietro al Tanagro . . . . .	2269	15	57	31	26	.....	.....	.....	42	17	25	15	.....	2284
18 San Rufo . . . . .	2340	11	63	34	29	.....	.....	.....	84	39	45	.....	21	2319
19 Santa Marina . . . . .	1595	13	44	23	21	.....	.....	.....	27	10	17	17	.....	1612
20 Sant'Arsenio . . . . .	3762	35	97	41	56	.....	.....	.....	67	24	43	30	.....	3792
21 Sanza . . . . .	2978	27	86	39	47	2	2	.....	91	45	46	.....	5	2972
22 Sapri . . . . .	2352	20	66	37	29	.....	.....	.....	41	23	18	25	.....	2377
23 Sassano . . . . .	4341	36	115	57	58	4	3	1	63	30	33	52	.....	4393
24 Teggiano . . . . .	5745	54	177	80	97	.....	.....	.....	105	49	56	72	.....	5817
25 Torraca . . . . .	1298	13	48	27	21	.....	.....	.....	25	11	14	23	.....	1321
26 Tortorella . . . . .	966	6	33	16	17	.....	.....	.....	18	9	9	15	.....	981
27 Vibonati . . . . .	2624	14	82	49	33	2	1	1	54	21	33	28	.....	2652
TOTALE DEL CIRCONDARIO . . . . .	79183	646	2389	1152	1237	52	35	17	1714	873	841	675	.....	79858

Circondario di Salerno.

1 Acerno . . . . .	2634	31	127	65	62	9	9	.....	101	44	57	26	.....	2660
2 Anafi . . . . .	7409	61	302	157	145	7	6	.....	208	113	95	94	.....	7503
3 Angri . . . . .	11193	75	424	214	210	31	22	9	364	181	183	60	.....	11253
4 Atrani . . . . .	2451	24	149	79	70	5	1	4	82	38	44	67	.....	2518
5 Baronissi . . . . .	7952	71	245	120	125	15	7	8	227	108	119	18	.....	7970
6 Braccigliano . . . . .	3129	31	104	46	58	6	3	3	62	28	34	42	.....	3171
7 Calvanico . . . . .	1726	21	54	25	29	.....	.....	.....	58	26	32	.....	4	1722
8 Castel San Giorgio . . . . .	5003	41	182	96	86	14	7	7	141	58	83	41	.....	5044
9 Castiglione dei Genovesi . . . . .	1098	8	42	21	21	.....	.....	.....	33	21	12	9	.....	1107
10 Cava dei Tirreni . . . . .	21363	188	894	431	463	34	19	15	655	329	326	179	.....	21542
11 Cetara . . . . .	2191	20	81	45	36	7	6	1	40	25	15	41	.....	2232
12 Conca Marini . . . . .	819	7	19	6	13	.....	.....	.....	28	15	13	.....	9	810
13 Corbara . . . . .	1752	17	88	45	43	2	2	.....	66	37	29	22	.....	1774
14 Fisciano . . . . .	7456	69	225	120	105	15	8	7	222	110	112	3	.....	7459
15 Furore . . . . .	644	8	38	22	16	.....	.....	.....	13	8	5	25	.....	669
16 Giffoni sei Casali . . . . .	3969	31	132	65	67	.....	.....	.....	107	51	56	25	.....	3994
17 Giffoni Valle Piana . . . . .	6292	56	213	109	104	12	7	5	149	79	70	64	.....	6356
18 Majori . . . . .	4993	52	181	86	95	14	8	6	181	92	89	.....	.....	4993
19 Mercato San Severino . . . . .	10428	106	438	235	203	11	4	7	263	146	117	175	.....	10603
20 Minori . . . . .	3486	34	172	95	77	9	7	2	168	96	72	4	.....	3490
21 Montecorvino Pugliano . . . . .	6273	52	248	141	107	2	2	.....	140	76	64	108	.....	6381
22 Montecorvino Rovella . . . . .	7369	69	296	149	147	19	15	4	191	89	102	105	.....	7474
23 Nocera Inferiore . . . . .	15858	126	606	317	289	11	8	3	566	299	267	40	.....	15898
24 Nocera Superiore . . . . .	6891	57	248	122	126	14	9	5	228	116	112	20	.....	6911
25 Olevano sul Tusciano . . . . .	3097	27	136	75	61	5	3	2	66	40	26	70	.....	3167
26 Pagani . . . . .	13290	118	557	304	253	35	21	14	453	243	210	104	.....	13394
27 Pellezzano . . . . .	6499	51	206	94	112	9	4	5	142	62	80	64	.....	6563
28 Positano . . . . .	2392	19	90	44	46	9	5	4	90	38	52	.....	.....	2392
29 Praiano . . . . .	1026	8	43	22	21	.....	.....	.....	25	13	12	18	.....	1044
30 Ravello . . . . .	1917	15	72	31	41	10	3	7	45	20	24	28	.....	1945
31 Rocca Piemonte . . . . .	3868	36	138	54	84	10	4	6	97	50	47	41	.....	3909
32 Salerno . . . . .	31245	286	1724	854	870	80	49	31	1174	536	638	550	.....	31795
33 San Cipriano Picentino . . . . .	3900	36	116	67	49	.....	.....	.....	73	40	32	44	.....	3944
34 San Mango Piemonte . . . . .	981	13	38	22	16	.....	.....	.....	26	12	14	12	.....	993
35 San Marzano sul Sarno . . . . .	3271	23	162	85	77	9	3	6	136	62	74	26	.....	3297
36 S. Egidio del Monte Albino . . . . .	3400	26	144	74	70	9	6	3	109	54	55	35	.....	3435
37 San Valentino Torio . . . . .	4195	30	202	110	92	10	3	7	174	94	80	28	.....	4223
38 Sarno . . . . .	16793	111	714	365	349	33	14	19	403	228	175	311	.....	17104
39 Scafati . . . . .	11068	57	539	277	262	24	12	12	343	173	170	196	.....	11264
40 Scala . . . . .	1362	9	53	34	19	2	1	1	40	22	18	13	.....	1375
41 Siano . . . . .	3184	27	142	80	62	.....	.....	.....	96	54	42	46	.....	3230
42 Tramonti . . . . .	5079	36	226	108	118	.....	.....	.....	155	74	81	71	.....	5150
43 Vietri sul Mare . . . . .	8459	70	239	121	118	20	10	10	263	130	136	.....	27	8432
TOTALE DEL CIRCONDARIO . . . . .	267405	2253	10989	5632	5357	502	288	214	8204	4130	4074	2785	.....	270190

TAVOLA I. — MOVIMENTO PER COMUNI.

Anno 1882.

Salerno.

CIRCONDARI E DISTRETTI — COMUNI	POPOLAZIONE 31 Dicembre 1881	MATRIMONI	NATI			NATI-MORTI			MORTI			Eccedenza		POPOLAZIONE 31 Dicembre 1882
			TOTALE	Maschi	Femmine	TOTALE	Maschi	Femmine	TOTALE	Maschi	Femmine	dei nati sui morti	dei morti sui nati	
Circondario di Vallo della Lucania.														
1 Agropoli . . . . .	2276	11	91	45	46	.....	.....	.....	42	22	20	49	.....	2325
2 Alfano . . . . .	758	3	24	11	13	.....	.....	.....	24	7	17	.....	.....	758
3 Ascea . . . . .	2269	8	52	30	22	.....	.....	.....	59	26	33	.....	7	2262
4 Camerota . . . . .	3194	28	112	59	53	.....	.....	.....	72	29	43	40	.....	3234
5 Campora . . . . .	1323	5	53	25	28	1	1	.....	34	14	20	19	.....	1342
6 Cannalunga . . . . .	1057	9	28	14	14	.....	.....	.....	45	18	27	.....	17	1040
7 Casalichio . . . . .	3119	20	71	35	33	.....	.....	.....	63	34	29	3	.....	3117
8 Castellabate . . . . .	4856	23	158	82	76	4	4	.....	87	44	43	71	.....	4927
9 Castellnuovo Cilento . . . . .	783	4	14	6	8	.....	.....	.....	25	10	15	.....	11	772
10 Castel Ruggero . . . . .	594	5	18	7	11	.....	.....	.....	7	4	3	11	.....	605
11 Celle di Bulgheria . . . . .	1493	21	51	29	22	.....	.....	.....	42	20	22	9	.....	1502
12 Centola . . . . .	2751	18	78	37	41	.....	.....	.....	92	52	40	.....	14	2737
13 Ceraso . . . . .	2547	24	76	40	36	.....	.....	.....	65	30	35	11	.....	2558
14 Cicerale . . . . .	2072	.....	68	38	30	.....	.....	.....	25	12	13	43	.....	2115
15 Cuccaro Vetere . . . . .	806	6	22	14	8	.....	.....	.....	12	9	3	10	.....	816
16 Futani . . . . .	979	9	27	15	12	.....	.....	.....	20	11	9	7	.....	986
17 Gioi . . . . .	1946	14	58	31	27	.....	.....	.....	55	36	19	3	.....	1949
18 Laureana Cilento . . . . .	1901	7	65	35	30	.....	.....	.....	33	21	12	32	.....	1933
19 Laurino . . . . .	2657	26	75	35	40	7	2	5	55	21	34	20	.....	2677
20 Laurito . . . . .	1443	10	40	21	19	.....	.....	.....	26	16	10	14	.....	1457
21 Licusati . . . . .	1172	12	28	18	10	.....	.....	.....	25	12	13	3	.....	1175
22 Lustra . . . . .	1178	6	28	15	13	.....	.....	.....	7	3	4	21	.....	1199
23 Magliano Vetere . . . . .	1029	6	29	18	11	.....	.....	.....	19	8	11	10	.....	1039
24 Mojo della Civitella . . . . .	1307	8	37	23	14	.....	.....	.....	27	10	17	10	.....	1317
25 Montano Antilia . . . . .	2104	18	54	32	22	.....	.....	.....	45	25	20	9	.....	2113
26 Monteforte Cilento . . . . .	758	5	35	19	16	.....	.....	.....	17	6	11	18	.....	776
27 Novi Velia . . . . .	1058	8	30	16	14	.....	.....	.....	20	12	8	10	.....	1068
28 Ogliastro Cilento . . . . .	1930	19	70	36	34	.....	.....	.....	35	21	14	35	.....	1965
29 Omignano . . . . .	1221	4	25	10	15	.....	.....	.....	23	14	9	2	.....	1223
30 Orria . . . . .	1485	5	48	27	21	.....	.....	.....	22	11	11	26	.....	1511
31 Ortodonicò . . . . .	2157	13	53	31	22	.....	.....	.....	31	17	14	22	.....	2179
32 Perdifumo . . . . .	2059	12	60	35	25	.....	.....	.....	31	12	19	29	.....	2088
33 Perito . . . . .	1522	5	46	18	28	.....	.....	.....	24	13	11	22	.....	1544
34 Piaggine Soprane . . . . .	3104	14	107	61	46	.....	.....	.....	60	27	33	47	.....	3151
35 Pisciotta . . . . .	3499	17	87	42	45	.....	.....	.....	52	31	21	35	.....	3534
36 Pollica . . . . .	3170	18	68	35	33	.....	.....	.....	42	23	19	26	.....	3196
37 Prignano Cilento . . . . .	1707	6	67	29	38	1	1	.....	46	26	20	21	.....	1728
38 Rocca gloriosa . . . . .	2061	12	47	29	18	3	2	1	62	23	39	.....	15	2046
39 Rofrano . . . . .	2038	10	52	20	32	7	4	3	66	32	34	.....	14	2024
40 Rutino . . . . .	1529	10	55	24	31	.....	.....	.....	38	17	21	17	.....	1546
41 Sacco . . . . .	1642	16	39	20	19	.....	.....	.....	27	12	15	12	.....	1654
42 Salento . . . . .	1173	5	42	23	19	.....	.....	.....	29	11	18	13	.....	1186
43 San Giovanni a Piro . . . . .	3231	37	86	36	50	.....	.....	.....	72	31	41	14	.....	3245
44 San Mauro Cilento . . . . .	1273	14	29	11	18	.....	.....	.....	23	12	11	6	.....	1279
45 San Mauro la Bruca . . . . .	939	3	16	6	10	.....	.....	.....	22	12	10	.....	6	933
46 Serramezzana . . . . .	618	4	20	11	9	.....	.....	.....	17	9	8	3	.....	621
47 Sessa Cilento . . . . .	3151	15	74	38	36	.....	.....	.....	54	26	28	20	.....	3171
48 Stella Cilento . . . . .	1740	6	38	18	20	.....	.....	.....	36	15	21	2	.....	1742
49 Stio . . . . .	1509	7	51	23	28	.....	.....	.....	16	7	9	35	.....	1544
50 Torchiara . . . . .	1363	5	40	23	17	.....	.....	.....	21	8	13	19	.....	1382
51 Torre Orsaja . . . . .	1823	13	48	22	26	.....	.....	.....	30	14	16	18	.....	1841
52 Valle dell'Angelo . . . . .	1506	10	34	17	17	.....	.....	.....	17	10	7	17	.....	1523
53 Vallo della Lucania . . . . .	4999	33	122	62	60	.....	.....	.....	123	71	52	.....	1	4998
TOTALE DEL CIRCONDARIO.	99879	627	2846	1460	1386	23	13	10	2062	1017	1045	784	.....	100663

RIEPILOGO.

35 CAMPAGNA . . . . .	103690	924	4021	2133	1888	155	87	68	3198	1629	1509	883	.....	104573
27 SALA CONSILINA . . . . .	79183	646	2389	1152	1237	52	35	17	1714	873	841	675	.....	79858
43 SALERNO . . . . .	267405	2253	10989	5632	5357	502	288	214	8204	4130	4074	2785	.....	270190
53 VALLO DELLA LUCANIA . . . . .	99879	627	2846	1460	1386	23	13	10	2062	1017	1045	784	.....	100663
158 TOTALE DELLA PROVINCIA.	550157	4450	20245	10377	9868	732	423	309	15118	7649	7469	5127	.....	555284

TAVOLA I. — MOVIMENTO PER COMUNI.

Anno 1882.

Sassari.

CIRCONDARI E DISTRETTI — COMUNI	POPOLAZIONE 31 Dicembre 1881	MATRIMONI	NATI			NATI-MORTI			MORTI			Eccedenza		POPOLAZIONE 31 Dicembre 1882
			TOTALE	Maschi	Femmine	TOTALE	Maschi	Femmine	TOTALE	Maschi	Femmine	dei nati sui morti	dei morti sui nati	

PROVINCIA DI SASSARI.

Circondario di Alghero.

1	Alghero . . . . .	10117	54	446	206	240	17	12	5	255	142	113	191	.....	10308
2	Banari . . . . .	1296	4	59	35	24	.....	.....	.....	30	24	6	29	.....	2325
3	Bessude . . . . .	698	1	20	11	9	.....	.....	.....	25	11	14	.....	5	693
4	Bonnanaro . . . . .	1394	7	59	31	28	2	2	.....	42	23	19	17	.....	1411
5	Bonorva . . . . .	6116	41	254	135	119	.....	.....	.....	150	76	74	104	.....	6220
6	Borutta . . . . .	617	2	29	10	19	5	3	2	9	3	6	11	.....	628
7	Cheremule . . . . .	788	3	18	9	9	.....	.....	.....	20	9	11	.....	2	786
8	Cossoine . . . . .	1604	19	62	36	26	2	2	.....	121	72	49	.....	59	1545
9	Giave . . . . .	1791	14	59	33	26	5	2	3	17	8	9	42	.....	1833
10	Mara . . . . .	815	7	42	22	20	.....	.....	.....	36	19	17	6	.....	821
11	Monteleone Rocca Doria . . . . .	360	4	16	6	10	.....	.....	.....	10	5	5	6	.....	366
12	Olmedo . . . . .	486	2	23	14	9	3	2	1	11	8	3	12	.....	498
13	Padria . . . . .	1924	11	80	39	41	.....	.....	.....	61	28	33	19	.....	1943
14	Pozzomaggiore . . . . .	3861	27	142	90	52	11	7	4	130	66	64	12	.....	3873
15	Romana . . . . .	749	10	37	20	17	1	.....	1	20	9	11	17	.....	766
16	Semestene . . . . .	622	8	26	13	13	1	1	.....	33	17	16	.....	7	615
17	Siligi . . . . .	1169	11	43	13	30	.....	.....	.....	23	12	11	20	.....	1189
18	Tiesi . . . . .	3417	28	138	73	65	2	1	1	77	34	43	61	.....	3478
19	Torralba . . . . .	1410	10	53	20	33	1	.....	1	26	9	17	27	.....	1437
20	Villanova Monteleone . . . . .	4390	39	194	99	95	3	2	1	91	55	36	103	.....	4493
TOTALE DEL CIRCONDARIO.		43624	302	1791	915	876	53	34	19	1187	630	557	604	.....	44228

Circondario di Nuoro.

1	Bitti . . . . .	3486	33	131	59	72	2	1	1	81	36	45	50	.....	3536
2	Bolotana . . . . .	3123	21	121	62	59	7	4	3	43	26	17	78	.....	3201
3	Dorgali . . . . .	4364	36	164	78	86	5	4	1	125	61	64	39	.....	4403
4	Fonni . . . . .	3270	20	114	67	47	5	2	3	87	45	42	27	.....	3297
5	Galtelli . . . . .	748	10	34	18	16	1	1	.....	31	22	9	3	.....	751
6	Gavoi . . . . .	1890	11	59	33	26	.....	.....	.....	28	8	20	31	.....	1921
7	Irgoli . . . . .	817	6	32	17	15	1	1	.....	17	8	9	15	.....	832
8	Lei . . . . .	419	5	13	8	5	.....	.....	.....	10	7	3	3	.....	422
9	Loculi . . . . .	232	1	14	5	9	.....	.....	.....	3	1	2	11	.....	243
10	Lodè . . . . .	1274	7	56	26	30	.....	.....	.....	30	16	14	26	.....	1300
11	Lodine . . . . .	145	1	4	1	3	.....	.....	.....	1	.....	1	3	.....	148
12	Lula . . . . .	1353	7	60	30	30	.....	.....	.....	22	12	10	38	.....	1391
13	Mamojada . . . . .	2049	9	77	42	35	.....	.....	.....	57	27	30	20	.....	2069
14	Nuoro . . . . .	6212	36	224	116	108	11	7	4	144	76	68	80	.....	6292
15	Oliena . . . . .	3649	22	129	65	64	.....	.....	.....	78	46	32	51	.....	3700
16	Ollolai . . . . .	1225	14	59	32	27	.....	.....	.....	38	21	17	21	.....	1246
17	Oizai . . . . .	1214	6	50	28	22	.....	.....	.....	37	19	18	13	.....	1227
18	Onani . . . . .	225	1	6	3	3	.....	.....	.....	.....	.....	.....	6	.....	231
19	Onifai . . . . .	447	1	19	9	10	.....	.....	.....	17	9	8	2	.....	449
20	Oniferi . . . . .	735	3	33	12	21	4	3	1	24	15	9	9	.....	744
21	Orani . . . . .	2594	17	89	41	48	.....	.....	.....	72	39	33	17	.....	2611
22	Orgosolo . . . . .	2174	18	88	48	40	5	5	.....	47	22	25	41	.....	2215
23	Orosei . . . . .	1907	15	61	30	31	.....	.....	.....	32	16	16	29	.....	1936
24	Orotelli . . . . .	1857	12	84	53	31	2	1	1	26	13	13	58	.....	1915
25	Orune . . . . .	2362	20	109	62	47	1	.....	1	46	25	21	63	.....	2425
26	Osidda . . . . .	493	2	17	6	11	.....	.....	.....	9	4	5	8	.....	501
27	Otana . . . . .	1043	6	27	15	12	4	3	1	45	26	19	.....	18	1025
28	Ovodda . . . . .	1112	8	50	30	20	.....	.....	.....	33	16	17	17	.....	1129
29	Posada . . . . .	1752	10	96	63	33	1	.....	1	46	24	22	50	.....	1802
30	Sarule . . . . .	1693	6	52	34	18	1	.....	1	44	32	12	8	.....	1701
31	Silanus . . . . .	2034	15	72	47	25	.....	.....	.....	38	19	19	34	.....	2068
32	Siniscola . . . . .	2838	26	140	69	71	2	2	.....	70	29	41	70	.....	2908
33	Torpè . . . . .	1058	13	32	14	18	.....	.....	.....	37	18	19	.....	5	1053
TOTALE DEL CIRCONDARIO.		59794	418	2316	1223	1093	52	34	18	1418	738	680	898	.....	60692

Circondario di Ozieri.

1	Alà dei Sardi . . . . .	1366	8	56	29	27	2	1	1	35	17	18	21	.....	1387
2	Anela . . . . .	727	3	40	26	14	.....	.....	.....	21	10	11	19	.....	746
3	Ardara . . . . .	480	2	19	11	8	.....	.....	.....	11	7	4	8	.....	488
4	Benetutti . . . . .	2178	16	78	44	34	.....	.....	.....	34	13	21	44	.....	2222
5	Berchidda . . . . .	1873	9	69	34	35	3	3	.....	42	24	18	27	.....	1900

TAVOLA I. — MOVIMENTO PER COMUNI.

Anno 1882.

Sassari.

CIRCONDARI E DISTRETTI COMUNI	POPOLAZIONE 31 Dicembre 1881	MATRIMONI	NATI			NATI-MORTI			MORTI			Eccedenza		POPOLAZIONE 31 Dicembre 1882
			TOTALE	Maschi	Femmine	TOTALE	Maschi	Femmine	TOTALE	Maschi	Femmine	dei nati sui morti	dei morti sui nati	
6 Bono . . . . .	3166	23	142	75	67	3	2	1	70	32	38	72	.....	3238
7 Bottidda . . . . .	843	12	42	17	25	3	2	1	10	6	4	32	.....	875
8 Buddusò . . . . .	2990	32	125	62	63	.....	.....	.....	86	45	41	39	.....	3029
9 Bultei . . . . .	1177	8	52	29	23	2	1	1	13	8	5	39	.....	1216
10 Burgos . . . . .	780	4	46	26	20	.....	.....	.....	8	4	4	38	.....	818
11 Esorplatu . . . . .	373	9	19	10	9	2	1	1	12	5	7	7	.....	380
12 Illorai . . . . .	1162	9	49	31	18	.....	.....	.....	19	11	8	30	.....	1192
13 Ittireddu . . . . .	756	12	34	12	22	.....	.....	.....	21	11	10	13	.....	769
14 Monti . . . . .	1252	11	61	31	30	.....	.....	.....	26	18	8	35	.....	1287
15 Mores . . . . .	2448	23	88	48	40	1	.....	1	43	25	18	45	.....	2493
16 Nughedu di San Nicolò . . . . .	1737	12	57	30	27	2	2	.....	34	18	16	23	.....	1760
17 Nule . . . . .	1473	10	46	21	25	3	4	4	14	9	5	32	.....	1505
18 Oschiri . . . . .	2695	17	113	55	58	1	1	.....	80	40	40	33	.....	2728
19 Ozieri . . . . .	8569	63	302	140	162	18	9	9	196	103	93	106	.....	8675
20 Pattada . . . . .	3961	25	157	82	75	10	3	7	79	38	41	78	.....	4039
21 Tula . . . . .	1187	10	46	23	23	1	.....	1	27	14	13	19	.....	1206
<b>TOTALE DEL CIRCONDARIO.</b>	<b>41193</b>	<b>318</b>	<b>1641</b>	<b>836</b>	<b>805</b>	<b>56</b>	<b>29</b>	<b>27</b>	<b>881</b>	<b>458</b>	<b>423</b>	<b>760</b>	<b>.....</b>	<b>41953</b>

Circondario di Sassari.

1 Bulzi . . . . .	636	6	37	20	17	1	1	.....	19	9	10	18	.....	654
2 Cargeghe . . . . .	492	1	18	9	9	.....	.....	.....	15	8	7	3	.....	495
3 Castel Sardo . . . . .	2027	22	86	49	37	5	1	4	40	16	24	46	.....	2073
4 Chiaromonti . . . . .	2018	16	76	37	39	1	.....	1	39	20	19	37	.....	2059
5 Codrongianus . . . . .	1129	9	35	19	16	.....	.....	.....	23	14	9	12	.....	1141
6 Florinas . . . . .	2093	24	85	42	43	1	.....	1	28	16	12	57	.....	2150
7 Ittiri . . . . .	5516	41	224	111	113	7	4	3	108	65	38	121	.....	5637
8 Laerru . . . . .	830	7	57	30	27	1	.....	1	20	11	9	37	.....	867
9 Martis . . . . .	937	8	39	23	16	1	1	.....	16	11	5	23	.....	960
10 Muros . . . . .	332	5	20	13	7	2	1	1	5	3	2	15	.....	347
11 Nulvi . . . . .	3171	41	141	79	62	6	4	2	70	38	32	71	.....	3242
12 Osilo . . . . .	5352	39	195	115	80	4	4	.....	97	56	41	98	.....	5450
13 Ossi . . . . .	2769	17	127	66	61	3	2	1	53	22	31	74	.....	2843
14 Perfugas . . . . .	1440	9	52	26	26	2	1	1	42	25	17	10	.....	1450
15 Ploaghe . . . . .	3475	23	138	79	59	.....	.....	.....	77	49	28	61	.....	3536
16 Porto Torres . . . . .	3475	40	209	106	103	21	12	9	95	48	47	114	.....	3589
17 Putifigari . . . . .	631	3	58	33	25	.....	.....	.....	15	9	6	43	.....	674
18 Sassari . . . . .	39317	259	1207	648	619	51	29	22	757	402	355	510	.....	36827
19 Sedini . . . . .	2118	15	102	62	40	1	.....	1	74	41	33	28	.....	2146
20 Sennori . . . . .	3075	22	126	83	43	6	5	1	59	34	25	67	.....	3142
21 Sorso . . . . .	5844	63	318	162	156	4	1	3	150	75	75	168	.....	6012
22 Tissi . . . . .	1431	12	71	42	29	4	3	1	40	22	18	31	.....	1462
23 Uri . . . . .	1155	8	54	24	30	4	2	2	26	17	9	28	.....	1183
24 Usini . . . . .	2049	22	83	45	38	.....	.....	.....	41	19	22	42	.....	2091
<b>TOTALE DEL CIRCONDARIO.</b>	<b>88312</b>	<b>712</b>	<b>3618</b>	<b>1923</b>	<b>1695</b>	<b>125</b>	<b>71</b>	<b>54</b>	<b>1904</b>	<b>1030</b>	<b>874</b>	<b>1714</b>	<b>.....</b>	<b>90026</b>

Circondario di Tempio Pausania.

1 Aggius . . . . .	2562	14	93	44	49	3	2	1	53	32	21	40	.....	2602
2 Bortigliadas . . . . .	1045	7	39	27	12	1	1	.....	29	14	15	10	.....	1055
3 Calangianus . . . . .	3025	19	110	54	56	.....	.....	.....	51	27	24	59	.....	3084
4 La Maddalena . . . . .	1881	16	56	25	31	2	2	.....	36	19	17	20	.....	1901
5 Luras . . . . .	2227	10	90	46	44	.....	.....	.....	51	19	32	39	.....	2266
6 Nuchis . . . . .	921	5	34	20	14	.....	.....	.....	18	8	10	16	.....	937
7 Santa Teresa Gallura . . . . .	2042	27	94	55	39	.....	.....	.....	36	21	15	58	.....	2100
8 Tempio Pausania . . . . .	11188	81	217	110	107	3	2	1	120	51	69	97	.....	11285
9 Terranova Pausania . . . . .	3553	35	175	77	98	2	1	1	108	53	55	67	.....	3620
<b>TOTALE DEL CIRCONDARIO.</b>	<b>28444</b>	<b>214</b>	<b>908</b>	<b>458</b>	<b>450</b>	<b>11</b>	<b>8</b>	<b>3</b>	<b>502</b>	<b>244</b>	<b>258</b>	<b>406</b>	<b>.....</b>	<b>28850</b>

RIEPILOGO.

20 ALGHERO . . . . .	43624	302	1791	915	876	53	34	19	1187	630	557	604	.....	44228
21 NUORO . . . . .	59794	418	2316	1223	1093	52	34	18	1418	738	680	898	.....	60692
22 OZIERI . . . . .	41193	318	1641	836	805	56	29	27	881	458	423	760	.....	41953
24 SASSARI . . . . .	88312	712	3618	1923	1695	125	71	54	1904	1030	874	1714	.....	90026
9 TEMPIO PAUSANIA . . . . .	28444	214	908	458	450	11	8	3	502	244	258	406	.....	28850
<b>107 TOTALE DELLA PROVINCIA.</b>	<b>261367</b>	<b>1964</b>	<b>10274</b>	<b>5355</b>	<b>4919</b>	<b>297</b>	<b>176</b>	<b>121</b>	<b>5892</b>	<b>3100</b>	<b>2792</b>	<b>4382</b>	<b>.....</b>	<b>265749</b>

TAVOLA I. — MOVIMENTO PER COMUNI.

Anno 1882.

Siena.

CIRCONDARI e DISTRETTI COMUNI	POPOLAZIONE 31 Dicembre 1881	MATRIMONI	NATI			NATI-MORTI			MORTI			Eccedenza		POPOLAZIONE 31 Dicembre 1882
			TOTALI	Maschi	Femmine	TOTALE	Maschi	Femmine	TOTALE	Maschi	Femmine	dei nati sui morti	dei morti sui nati	

PROVINCIA DI SIENA.

Circondario di Montepulciano.

1	Abbadia San Salvatore . . .	3369	23	161	76	85	9	2	7	87	39	48	74	.....	3443
2	Gastiglione d'Orcia . . . . .	4011	54	175	88	87	3	2	1	85	44	41	90	.....	4101
3	Cetona . . . . .	4284	32	150	81	69	2	1	1	105	62	43	45	.....	4329
4	Chianciano . . . . .	2592	23	105	54	51	9	9	.....	78	42	36	27	.....	2619
5	Chiusi . . . . .	5017	40	194	95	99	16	7	9	108	56	52	86	.....	5103
6	Montepulciano . . . . .	13387	104	459	241	218	29	14	15	408	201	207	51	.....	13438
7	Pian Castagnajo . . . . .	3622	20	195	96	99	4	2	2	115	64	51	80	.....	3702
8	Pienza . . . . .	3256	27	127	61	66	2	2	.....	129	76	53	.....	2	3254
9	Radicefani . . . . .	2703	37	92	39	53	6	1	5	57	34	23	35	.....	2738
10	San Casciano de'Bagni . . . . .	3405	35	135	66	69	7	4	3	79	41	38	56	.....	3461
11	San Quirico d'Orcia . . . . .	1816	18	65	25	40	.....	.....	.....	51	27	24	14	.....	1830
12	Sarteano . . . . .	4615	42	182	91	91	14	9	5	112	47	65	70	.....	4685
13	Sinalunga . . . . .	8800	78	323	174	149	6	2	4	221	120	101	102	.....	8902
14	Torrita . . . . .	4676	40	152	85	67	8	7	1	88	45	43	64	.....	4740
15	Trequanda . . . . .	2554	29	123	52	71	2	1	1	69	33	36	54	.....	2608
TOTALE DEL CIRCONDARIO.		68107	602	2638	1324	1314	117	63	54	1792	931	861	846	.....	68953

Circondario di Siena.

1	Asciano . . . . .	6805	68	277	152	125	12	4	8	220	111	109	57	.....	6862
2	Buonconvento . . . . .	3338	36	144	73	71	4	4	.....	90	53	37	54	.....	3392
3	Casole d'Elsa . . . . .	4277	39	144	75	69	12	8	4	64	32	32	30	.....	4357
4	Castellina in Chianti . . . . .	4052	34	120	61	59	7	3	4	84	38	46	36	.....	4088
5	Castelnuovo Berardenga . . . . .	7871	57	255	135	120	4	4	.....	235	107	128	20	.....	7891
6	Chiusdino . . . . .	3910	32	126	61	65	4	2	2	69	42	27	57	.....	3967
7	Colle di Val d'Elsa . . . . .	8639	66	277	149	128	9	5	4	219	105	114	58	.....	8697
8	Gajole . . . . .	5134	29	166	85	81	7	3	4	104	57	47	62	.....	5196
9	Masse di Siena . . . . .	8731	64	241	127	114	18	10	8	163	88	75	78	.....	8809
10	Montalcino . . . . .	7851	75	319	168	151	15	6	9	232	116	116	87	.....	7938
11	Monteriggioni . . . . .	3838	23	120	64	56	.....	.....	.....	68	35	33	52	.....	3890
12	Monteroni d'Arbia . . . . .	4142	42	151	76	75	2	2	.....	118	62	56	33	.....	4175
13	Monticiano . . . . .	2907	22	122	62	60	6	3	3	76	39	37	46	.....	2953
14	Murlo . . . . .	3050	40	117	70	47	3	2	1	45	28	17	72	.....	3122
15	Poggibonsi . . . . .	8440	60	288	159	129	7	4	3	239	118	121	49	.....	8489
16	Radda . . . . .	3089	22	116	57	59	.....	.....	.....	59	30	29	57	.....	3146
17	Radicondoli . . . . .	3836	17	115	63	52	7	6	1	61	27	34	54	.....	3890
18	Rapolano . . . . .	4170	42	170	95	75	6	1	5	119	61	58	51	.....	4221
19	San Gimignano . . . . .	8524	56	275	142	133	21	16	5	216	113	103	59	.....	8583
20	San Giovanni d'Asso . . . . .	2579	17	90	45	45	8	6	2	109	67	42	.....	19	2560
21	Siena . . . . .	25204	154	634	303	331	42	29	13	953	478	475	.....	319	24885
22	Sovicelle . . . . .	7432	78	239	118	121	3	3	.....	166	85	81	73	.....	7505
TOTALE DEL CIRCONDARIO.		137819	1073	4506	2340	2166	197	121	76	3709	1892	1817	797	.....	138616

RIEPILOGO.

15	MONTETULCIANO . . . . .	68107	602	2638	1324	1314	117	63	54	1792	931	861	846	.....	68953
22	SIENA . . . . .	137819	1073	4506	2340	2166	197	121	76	3709	1892	1817	797	.....	138616
37	TOTALE DELLA PROVINCIA.	205926	1675	7144	3664	3480	314	184	130	5501	2823	2678	1643	.....	207569

PROVINCIA DI SIRACUSA.

Circondario di Modica.

1	Biscari . . . . .	4085	34	141	64	77	6	2	4	126	72	54	15	.....	4100
2	Chiramonte Gullì . . . . .	9770	52	345	172	173	.....	.....	.....	297	151	146	48	.....	9818
3	Comiso . . . . .	19333	164	922	463	459	32	14	18	617	289	328	305	.....	19638
4	Giarratana . . . . .	3125	43	155	83	72	.....	.....	.....	95	51	44	60	.....	3185
5	Modica . . . . .	41231	237	1509	786	723	27	17	10	851	415	436	658	.....	41889
6	Monterosso Almo . . . . .	8836	41	272	130	142	.....	.....	.....	166	94	72	106	.....	8942
7	Pozzallo . . . . .	4376	30	210	107	103	.....	.....	.....	82	41	41	128	.....	4504
8	Ragusa . . . . .	24341	221	1263	597	666	49	20	29	691	335	356	572	.....	24913
9	Ragusa Inferiore . . . . .	6380	40	331	172	159	1	.....	1	203	100	103	128	.....	6508



TAVOLA I. — MOVIMENTO PER COMUNI.

Anno 1882.

Siracusa.

CIRCONDARI E DISTRETTI COMUNI	POPOLAZIONE 31 Dicembre 1881	MATRIMONI	NATI			NATI-MORTI			MORTI			Eccedenza		POPOLAZIONE 31 Dicembre 1882
			TOTALE	Maschi	Femmine	TOTALE	Maschi	Femmine	TOTALE	Maschi	Femmine	dei nati sui morti	dei morti sui nati	
			10 Santa Crece Camerina . . . . .	5100	41	210	116	94	1	1	.....	139	63	
11 Scicli . . . . .	12041	92	495	256	239	.....	.....	.....	446	224	222	49	.....	12090
12 Spaccaforno . . . . .	8698	62	326	155	171	2	.....	.....	303	144	159	23	.....	8721
13 Vittoria . . . . .	23889	242	1415	693	722	7	5	2	716	358	358	699	.....	24588
<b>TOTALE DEL CIRCONDARIO.</b>	<b>171205</b>	<b>1299</b>	<b>7594</b>	<b>3794</b>	<b>3800</b>	<b>125</b>	<b>59</b>	<b>66</b>	<b>4732</b>	<b>2337</b>	<b>2395</b>	<b>2862</b>	<b>.....</b>	<b>174067</b>

Circondario di Noto.

1 Avola . . . . .	12478	121	535	285	250	.....	.....	.....	259	141	118	276	.....	12754
2 Buccheri . . . . .	4632	29	201	109	92	1	1	.....	106	49	57	95	.....	4727
3 Buscemi . . . . .	2490	37	112	64	48	1	1	.....	103	52	51	9	.....	2499
4 Cassaro . . . . .	1699	24	67	25	42	3	2	1	42	21	21	25	.....	1724
5 Ferla . . . . .	4514	43	209	100	109	6	5	1	140	59	81	69	.....	4583
6 Noto . . . . .	18239	135	655	350	305	11	8	3	510	240	270	145	.....	18384
7 Pachino . . . . .	8282	87	499	272	227	.....	.....	.....	205	105	100	294	.....	8576
8 Palazzolo Acreide . . . . .	11154	132	535	283	252	7	6	1	356	168	188	179	.....	11333
9 Rosolini . . . . .	7475	74	367	178	189	12	9	3	258	121	137	109	.....	7584
<b>TOTALE DEL CIRCONDARIO.</b>	<b>70963</b>	<b>682</b>	<b>3180</b>	<b>1666</b>	<b>1514</b>	<b>41</b>	<b>32</b>	<b>9</b>	<b>1979</b>	<b>956</b>	<b>1023</b>	<b>1201</b>	<b>.....</b>	<b>72164</b>

Circondario di Siracusa.

1 Augusta . . . . .	13180	137	504	266	238	20	13	7	325	184	141	179	.....	13359
2 Canicattini . . . . .	7030	78	357	193	164	7	3	4	187	82	105	170	.....	7200
3 Carlentini . . . . .	7179	56	284	147	137	9	3	6	180	106	74	104	.....	7283
4 Floridia . . . . .	10266	69	438	238	200	19	10	9	320	164	156	118	.....	10384
5 Francofonte . . . . .	6064	50	292	153	139	15	11	4	219	117	102	73	.....	6137
6 Lentini . . . . .	13462	112	548	269	279	19	10	9	325	163	162	223	.....	13685
7 Mellini . . . . .	6822	64	248	131	117	10	7	3	191	93	93	57	.....	6879
8 Siracusa . . . . .	23507	210	960	500	460	36	20	16	654	328	326	306	.....	23813
9 Solarino . . . . .	2876	23	131	67	64	1	.....	1	77	39	38	54	.....	2930
10 Sortino . . . . .	8972	87	419	218	201	14	9	5	249	136	113	170	.....	9142
<b>TOTALE DEL CIRCONDARIO.</b>	<b>99358</b>	<b>886</b>	<b>4181</b>	<b>2182</b>	<b>1999</b>	<b>150</b>	<b>86</b>	<b>64</b>	<b>2727</b>	<b>1412</b>	<b>1315</b>	<b>1454</b>	<b>.....</b>	<b>100812</b>

RIEPILOGO.

13 MODICA . . . . .	171205	1209	7594	3794	3800	125	59	66	4732	2337	2395	2862	.....	174067
9 Noto . . . . .	70963	682	3180	1666	1514	41	32	9	1979	956	1023	1201	.....	72164
10 SIRACUSA . . . . .	99358	886	4181	2182	1999	150	86	64	2727	1412	1315	1454	.....	100812
<b>32 TOTALE DELLA PROVINCIA.</b>	<b>341526</b>	<b>2867</b>	<b>14955</b>	<b>7642</b>	<b>7313</b>	<b>316</b>	<b>177</b>	<b>139</b>	<b>9438</b>	<b>4705</b>	<b>4733</b>	<b>5517</b>	<b>.....</b>	<b>347043</b>

PROVINCIA DI SONDRIO.

Circondario unico di Sondrio.

1 Albaredo per San Marco . . . . .	423	.....	16	10	6	.....	.....	.....	5	4	1	11	.....	434
2 Mibosaggia . . . . .	2276	16	88	45	43	.....	.....	.....	51	29	22	37	.....	2313
3 Andalo . . . . .	442	1	11	8	3	.....	.....	.....	15	8	7	.....	4	438
4 Ardenno . . . . .	2121	13	70	41	29	5	1	4	38	18	20	32	.....	2153
5 Bema . . . . .	325	1	11	5	6	.....	.....	.....	3	1	2	8	.....	333
6 Berbenno di Valtellina . . . . .	3040	21	106	62	44	6	5	1	71	35	36	35	.....	3075
7 Brianzone . . . . .	1664	2	48	24	24	8	3	5	50	26	24	.....	2	1662
8 Bormio . . . . .	1795	11	50	26	24	.....	.....	.....	34	18	16	16	.....	1811
9 Buglio in Monte . . . . .	1176	6	43	26	17	.....	.....	.....	40	25	15	3	.....	1179
10 Cajolo . . . . .	1207	5	46	22	24	.....	.....	.....	18	5	13	28	.....	1235
11 Campodoleno . . . . .	1522	17	71	36	35	4	3	1	50	25	25	21	.....	1543
12 Campovico . . . . .	502	3	17	5	12	2	1	1	7	1	6	10	.....	512
13 Caspoggio . . . . .	597	2	22	13	9	.....	.....	.....	16	10	6	6	.....	603
14 Castello dell'Acqua . . . . .	1201	3	38	20	18	.....	.....	.....	27	11	16	11	.....	1212
15 Castione Andevenno . . . . .	1587	9	57	37	20	5	4	1	27	15	12	30	.....	1617
16 Cedrasco . . . . .	419	.....	23	16	7	.....	.....	.....	21	9	12	2	.....	421
17 Cervero . . . . .	664	11	24	14	10	.....	.....	.....	11	5	6	13	.....	677
18 Chiavenna . . . . .	4292	25	137	77	60	8	5	3	123	60	63	14	.....	4306
19 Chiesa . . . . .	1545	3	50	26	24	.....	.....	.....	37	11	26	13	.....	1558
20 Chiuro . . . . .	1680	8	70	36	34	5	1	4	31	15	16	39	.....	1719
21 Cino . . . . .	591	1	25	9	16	.....	.....	.....	8	3	5	17	.....	608
22 Civo . . . . .	1924	17	64	33	31	3	3	.....	64	28	36	.....	.....	1924
23 Colorina . . . . .	991	15	29	13	16	.....	.....	.....	39	19	20	.....	10	981
24 Cosio Valtellino . . . . .	2365	7	83	39	44	4	3	1	40	24	16	43	.....	2408

TAVOLA I. — MOVIMENTO PER COMUNI.

Anno 1882.

Sondrio.

CIRCONDARI e DISTRETTI	COMUNI	POPOLAZIONE 31 Dicembre 1881	MATRIMONI	NATI			NATI-MORTI			MORTI			Eccedenza		POPOLAZIONE 31 Dicembre 1882
				TOTALE	Maschi	Femmine	TOTALE	Maschi	Femmine	TOTALE	Maschi	Femmine	dei nati sui morti	dei morti sui nati	
25	Dazio	487	5	23	9	14	2	1	1	18	10	8	5	.....	492
26	Delebio	1793	10	52	30	22	1	1	.....	33	18	15	19	.....	1812
27	Dubino	758	7	28	18	10	4	2	2	19	10	9	9	.....	767
28	Faedo	435	.....	12	7	5	.....	.....	.....	19	14	5	.....	7	428
29	Forcola	929	8	57	34	23	1	1	.....	28	16	12	29	.....	958
30	Fusine	791	3	21	14	7	.....	.....	.....	17	7	10	4	.....	795
31	Gerola Alta	665	5	24	15	9	.....	.....	.....	11	7	4	13	.....	678
32	Gordona	1242	10	37	22	15	.....	.....	.....	22	12	10	15	.....	1257
33	Grosio	3176	19	100	49	51	7	5	2	73	38	35	27	.....	3203
34	Grosotto	2179	12	70	30	40	4	4	.....	39	18	21	31	.....	2210
35	Isolato	452	6	31	16	15	2	.....	2	13	5	8	18	.....	470
36	Lanzada	991	8	43	24	19	.....	.....	.....	15	10	5	28	.....	1019
37	Livigno	837	8	24	14	10	.....	.....	.....	18	7	11	6	.....	843
38	Lovero Valtellino	1087	7	37	20	17	.....	.....	.....	22	14	8	15	.....	1102
39	Mantello	360	4	10	6	4	.....	.....	.....	13	4	9	.....	3	357
40	Mazzo di Valtellina	1434	6	41	19	22	3	1	2	55	27	28	.....	14	1420
41	Mello	1264	8	37	19	18	2	2	.....	30	15	15	7	.....	1271
42	Menarola	347	1	12	8	4	.....	.....	.....	6	3	3	6	.....	353
43	Mese	511	.....	17	13	4	.....	.....	.....	9	4	5	8	.....	519
44	Montagna	2261	13	88	57	31	5	5	.....	79	41	38	9	.....	2270
45	Morbegno	3603	16	143	74	69	1	1	.....	91	38	53	52	.....	3655
46	Novate Mezzola	1213	10	41	20	21	.....	.....	.....	22	9	13	19	.....	1232
47	Pedesina	152	1	6	4	2	.....	.....	.....	11	6	5	.....	5	147
48	Pendolascio	779	3	24	11	13	2	1	1	30	14	16	.....	6	773
49	Piantedo	681	2	18	14	4	.....	.....	.....	6	4	2	12	.....	693
50	Piateda	1573	8	56	30	26	2	1	1	46	20	26	10	.....	1583
51	Piuro	1896	12	57	25	32	4	4	.....	46	19	27	11	.....	1907
52	Ponte in Valtellina	3301	16	91	51	40	5	4	1	81	44	37	10	.....	3311
53	Postalesio	701	7	24	13	11	.....	.....	.....	20	7	13	4	.....	705
54	Prata Camportaccio	1257	7	41	23	18	1	.....	1	31	15	16	10	.....	1267
55	Rasura	302	3	12	7	5	.....	.....	.....	9	3	6	3	.....	305
56	Rogolo	429	2	15	7	8	2	.....	2	17	7	10	.....	2	427
57	Namolaco	1865	5	71	37	34	3	2	1	45	22	23	26	.....	1891
58	San Giacomo e Filippo	1609	6	55	24	31	.....	.....	.....	37	20	17	18	.....	1627
59	Sornio	870	4	15	4	11	5	4	1	23	14	9	.....	8	862
60	Sondalo	3047	15	100	50	50	8	6	2	117	72	45	.....	17	3030
61	Sondrio	6990	36	230	122	108	11	9	2	163	84	79	67	.....	7057
62	Sprina	831	5	21	10	11	3	2	1	6	2	4	15	.....	846
63	Talamona	2418	7	67	28	39	16	7	9	63	26	37	4	.....	2422
64	Tartano	1320	9	45	19	24	2	.....	2	35	10	25	8	.....	1328
65	Teglio	6372	28	212	96	116	7	4	3	210	119	91	2	.....	6374
66	Tirano	5870	25	224	107	117	9	5	4	171	96	75	53	.....	5923
67	Torre di Santa Maria	1194	9	44	20	24	1	.....	1	29	13	16	15	.....	1209
68	Tovo di Sant'Agata	517	2	19	12	7	.....	.....	.....	10	3	7	9	.....	526
69	Traona	1172	8	38	16	22	.....	.....	.....	37	14	23	1	.....	1173
70	Tresivio	1652	10	52	26	26	6	4	2	46	28	18	6	.....	1658
71	Val Furva	1411	4	43	19	24	1	.....	1	45	18	27	.....	2	1409
72	Valle di Dentro	1666	14	59	29	30	.....	.....	.....	25	15	10	34	.....	1700
73	Valle di Sotto	2071	16	70	35	35	2	1	1	36	18	18	34	.....	2105
74	Val Masino	777	6	28	12	16	4	1	3	29	16	13	.....	1	776
75	Verceja	1029	11	36	22	14	4	.....	4	17	6	11	19	.....	1048
76	Vervio	884	3	48	22	26	4	3	1	32	17	15	16	.....	900
77	Villa di Chiavenna	1208	2	29	17	12	2	2	.....	23	11	12	6	.....	1214
78	Villa di Tirano	3526	21	104	45	59	17	6	11	103	61	42	1	.....	3527
78	TOTALE DELLA PROVINCIA.	120534	670	4099	2118	1981	203	118	85	3077	1556	1521	1022	.....	121556

PROVINCIA DI TERAMO.

(ABRUZZO ULTERIORE I.)

Circondario di Penne.

1	Alanno	3779	30	114	62	52	.....	.....	.....	91	54	37	23	.....	3802
2	Bacucco	1723	23	59	27	32	4	2	2	31	14	17	28	.....	1751
3	Basciano	1656	23	56	28	28	8	5	3	36	15	21	20	.....	1676
4	Bisenti	2993	26	122	70	52	7	5	2	54	22	32	68	.....	3061
5	Brittoli	1170	13	33	21	12	3	2	1	41	25	16	.....	8	1162
6	Carpinetto della Nora	1173	12	35	18	17	.....	.....	.....	28	9	19	7	.....	1180
7	Castel Castagna	1054	14	36	23	13	1	1	.....	19	8	11	17	.....	1071
8	Castellammare Adriatico	6130	56	209	105	104	11	5	6	128	64	64	81	.....	6211
9	Castiglione a Casauria	2156	20	97	54	43	1	1	.....	53	29	24	44	.....	2200
10	Castiglione Messer Raimondo	3045	37	114	62	52	5	1	4	82	36	46	32	.....	3077
11	Catignano	2537	29	78	48	30	7	3	4	61	32	29	17	.....	2554
12	Cepagatti	3414	44	129	64	65	.....	.....	.....	87	40	47	42	.....	3456
13	Cermignano	2598	25	96	47	49	.....	.....	.....	60	38	22	36	.....	2634
14	Città Sant'Angelo	6799	62	237	131	106	2	2	.....	209	94	115	28	.....	6827
15	Civitaquana	2173	22	72	40	32	1	1	.....	65	29	36	7	.....	2180

TAVOLA I. — MOVIMENTO PER COMUNI.

Anno 1882.

Teramo.

CIRCONDARI E DISTRETTI — COMUNI	POPOLAZIONE 31 Dicembre 1881	MATRIMONI	NATI			NATI-MORTI			MORTI			Eccedenza		POPOLAZIONE 31 Dicembre 1882
			TOTALE	Maschi	Femmine	TOTALE	Maschi	Femmine	TOTALE	Maschi	Femmine	dei nati sui morti	dei morti sui nati	
16 Civitella Casanova . . . . .	4473	51	162	92	70	8	4	4	114	53	61	48	.....	4521
17 Collecervino . . . . .	3092	28	106	52	54	1	1	1	106	47	59	.....	.....	3092
18 Corvara . . . . .	1276	14	48	27	21	4	2	2	32	14	18	16	.....	1292
19 Cugnoli . . . . .	1799	17	89	51	38	4	2	2	45	21	24	44	.....	1843
20 Ellice . . . . .	1912	23	76	47	29	9	7	2	56	26	30	20	.....	1932
21 Farindola . . . . .	3324	42	125	55	70	17	11	6	131	72	59	.....	6	3318
22 Loreto Aprutino . . . . .	5668	38	183	97	86	10	4	6	142	73	69	41	.....	5709
23 Montebello di Bertona . . . . .	1558	12	51	27	24	12	6	6	45	18	27	6	.....	1564
24 Montesilvano . . . . .	3815	38	136	69	67	1	1	.....	108	58	50	28	.....	3843
25 Moscufo . . . . .	1937	20	89	50	39	2	2	.....	54	32	22	35	.....	1972
26 Nocclano . . . . .	1708	17	55	23	32	3	3	.....	38	21	17	17	.....	1725
27 Penna Sant'Andrea . . . . .	1058	14	33	18	15	8	4	4	27	17	10	6	.....	1064
28 Penne . . . . .	9372	118	359	186	173	1	.....	1	297	144	153	62	.....	9434
29 Pescosansonesco . . . . .	1515	12	62	34	28	3	.....	3	56	30	26	6	.....	1521
30 Pianella . . . . .	6385	65	252	123	129	2	1	1	120	63	57	132	.....	6517
31 Picciano . . . . .	1286	11	55	30	25	3	1	2	37	18	19	18	.....	1304
32 Pietranico . . . . .	1253	16	54	24	30	.....	.....	.....	31	16	15	23	.....	1276
33 Rosciano . . . . .	2635	30	107	56	51	2	2	.....	69	38	31	38	.....	2673
34 Spoltore . . . . .	4419	41	171	87	84	4	2	2	133	56	77	38	.....	4457
35 Torre de' Passeri . . . . .	2644	29	104	58	46	2	2	.....	71	37	34	33	.....	2677
36 Violi . . . . .	924	8	24	13	11	.....	.....	.....	26	14	12	.....	2	922
<b>TOTALE DEL CIRCONDARIO.</b>	<b>104453</b>	<b>1080</b>	<b>3828</b>	<b>2019</b>	<b>1809</b>	<b>146</b>	<b>83</b>	<b>63</b>	<b>2783</b>	<b>1377</b>	<b>1406</b>	<b>1045</b>	<b>.....</b>	<b>105498</b>

Circondario di Teramo.

1 Ancarano . . . . .	1641	17	56	29	27	.....	.....	.....	31	10	21	25	.....	1666
2 Atri . . . . .	10642	101	405	211	194	.....	.....	.....	221	106	115	184	.....	10826
3 Bellante . . . . .	2541	24	91	46	45	5	2	3	55	32	23	36	.....	2577
4 Campli . . . . .	8120	70	275	155	120	5	2	3	169	81	88	106	.....	8226
5 Canzano . . . . .	1914	13	52	26	26	.....	.....	.....	33	19	14	19	.....	1933
6 Castellalto . . . . .	2749	31	92	43	49	2	1	1	49	23	26	43	.....	2792
7 Castelli . . . . .	3203	32	124	57	67	6	4	2	84	50	34	40	.....	3243
8 Castiglione della Valle . . . . .	2123	21	74	30	44	.....	.....	.....	53	23	30	21	.....	2144
9 Castilenti . . . . .	1599	16	66	39	27	1	.....	1	33	18	15	33	.....	1632
10 Cellino Attanasio . . . . .	3269	31	117	63	54	3	.....	3	76	33	43	41	.....	3310
11 Civitella del Tronto . . . . .	7706	67	251	127	124	.....	.....	.....	200	104	96	51	.....	7757
12 Colonnella . . . . .	4690	36	189	97	92	3	.....	3	131	65	66	58	.....	4748
13 Controguerra . . . . .	2652	29	100	45	55	1	.....	1	58	27	31	42	.....	2694
14 Corropoli . . . . .	3738	31	158	82	76	.....	.....	.....	81	40	41	77	.....	3815
15 Cortino . . . . .	1576	17	52	29	23	.....	.....	.....	39	25	14	13	.....	1589
16 Crognaleto . . . . .	3169	29	115	69	46	.....	.....	.....	90	51	39	25	.....	3194
17 Fano Adriano . . . . .	1028	19	47	22	25	.....	.....	.....	33	15	18	14	.....	1042
18 Giulianova . . . . .	5903	47	236	116	120	11	4	7	136	69	67	100	.....	6003
19 Isola del Gran Sasso d'Italia . . . . .	3973	31	157	82	75	3	1	2	136	68	68	21	.....	3994
20 Montefino . . . . .	1605	18	54	27	27	.....	.....	.....	28	15	13	26	.....	1631
21 Montepagano . . . . .	4987	67	214	92	122	6	2	4	111	49	62	103	.....	5090
22 Montorio al Vomano . . . . .	5854	59	196	99	97	11	5	6	148	86	62	48	.....	5902
23 Morro d'Oro . . . . .	2199	12	84	43	41	.....	.....	.....	42	23	19	42	.....	2241
24 Mosciano Sant'Angelo . . . . .	6804	63	243	123	120	6	2	4	136	63	73	107	.....	6911
25 Mutignano . . . . .	1703	17	52	28	24	.....	.....	.....	48	23	25	4	.....	1707
26 Nereto . . . . .	2815	33	95	55	40	.....	.....	.....	62	25	37	33	.....	2848
27 Notaresco . . . . .	4196	39	152	81	71	4	3	1	80	35	45	72	.....	4268
28 Pietracamela . . . . .	1320	17	45	29	16	.....	.....	.....	38	15	23	7	.....	1327
29 Rocca Santa Maria . . . . .	1338	8	38	20	18	.....	.....	.....	45	24	21	.....	7	1331
30 Sant'Egidio alla Vibrata . . . . .	2541	24	99	55	44	.....	.....	.....	72	45	27	27	.....	2568
31 Sant'Omero . . . . .	3652	28	139	74	65	.....	.....	.....	80	42	38	59	.....	3711
32 Silvi . . . . .	3307	29	125	63	62	.....	.....	.....	83	49	34	42	.....	3349
33 Teramo . . . . .	20309	192	703	369	334	32	17	15	545	276	269	158	.....	20467
34 Torano Nuovo . . . . .	1748	20	77	43	34	.....	.....	.....	34	16	18	43	.....	1791
35 Torricella Sicura . . . . .	3176	23	93	56	37	1	1	.....	64	37	27	29	.....	3205
36 Tortoreto . . . . .	4446	25	142	75	67	5	3	2	107	52	55	35	.....	4481
37 Tossicia . . . . .	2304	20	95	50	45	1	1	.....	54	30	24	41	.....	2345
38 Valle Castellana . . . . .	3813	38	144	82	62	.....	.....	.....	79	52	27	65	.....	3878
<b>TOTALE DEL CIRCONDARIO.</b>	<b>150353</b>	<b>1394</b>	<b>5447</b>	<b>2832</b>	<b>2615</b>	<b>106</b>	<b>83</b>	<b>58</b>	<b>3564</b>	<b>1816</b>	<b>1748</b>	<b>1883</b>	<b>.....</b>	<b>152236</b>

RIEPILOGO.

36 PENNE . . . . .	104453	1080	3828	2019	1809	146	83	63	2783	1377	1406	1045	.....	105498
38 TERAMO . . . . .	150353	1394	5447	2832	2615	106	83	58	3564	1816	1748	1883	.....	152236
74 <b>TOTALE DELLA PROVINCIA</b>	<b>254806</b>	<b>2474</b>	<b>9275</b>	<b>4851</b>	<b>4424</b>	<b>252</b>	<b>131</b>	<b>121</b>	<b>6347</b>	<b>3193</b>	<b>3154</b>	<b>2928</b>	<b>.....</b>	<b>257734</b>

TAVOLA I. — MOVIMENTO PER COMUNI.

Anno 1882.

Torino.

CIRCONDARI E DISTRETTI  COMUNI	POPOLAZIONE 31 Dicembre 1881	MATRIMONI	NATI			NATI-MORTI			MORTI			Eccedenza		POPOLAZIONE 31 Dicembre 1882
			TOTALE	Maschi	Femmine	TOTALE	Maschi	Femmine	TOTALE	Maschi	Femmine	dei nati sui morti	dei morti sui nati	

PROVINCIA DI TORINO.

Circondario di Aosta.

1	Allain	753	4	32	10	22	.....	.....	.....	11	7	4	21	.....	774
2	Antey-la-Magdeleine	333	1	3	20	3	.....	.....	.....	3	.....	3	.....	.....	333
3	Antey-Saint-André	1063	4	37	20	17	2	2	.....	23	12	11	14	.....	1077
4	Aosta	7437	33	206	99	107	13	5	8	251	138	116	.....	48	7389
5	Arnaz	1611	6	58	36	22	5	3	2	50	29	21	8	.....	1619
6	Arvier	1033	4	33	14	19	2	.....	2	26	10	16	7	.....	1040
7	Avise	607	1	13	6	7	1	.....	1	10	7	3	3	.....	610
8	Ayas	1672	3	51	22	29	.....	.....	.....	40	20	20	11	.....	1683
9	Aymaville	1719	10	44	26	18	.....	.....	.....	33	13	20	11	.....	1730
10	Bard	437	2	13	8	5	.....	.....	.....	11	7	4	2	.....	439
11	Bionaz	270	1	9	5	4	.....	.....	.....	4	4	.....	5	.....	275
12	Brissogne	815	5	25	12	13	1	.....	1	22	5	17	3	.....	818
13	Brusson	1747	6	49	23	26	.....	.....	.....	49	26	23	.....	.....	1747
14	Challant-Saint-Anselme	1108	7	48	24	24	.....	.....	.....	17	12	5	31	.....	1139
15	Challant-Saint-Victor	1118	10	25	13	12	.....	.....	.....	24	12	12	1	.....	1119
16	Chambave	927	5	30	13	17	.....	.....	.....	24	12	12	6	.....	933
17	Chamois	328	.....	7	2	5	.....	.....	.....	7	5	2	.....	.....	328
18	Champ-de-Praz	691	3	13	8	5	.....	.....	.....	30	10	20	.....	17	674
19	Champorcher	1028	3	33	16	17	.....	.....	.....	44	19	25	.....	11	1017
20	Charvensod	700	6	29	16	13	.....	.....	.....	26	12	14	3	.....	703
21	Châtillon	2913	17	72	29	43	12	7	5	101	47	54	.....	29	2884
22	Cogne	1568	.....	35	21	14	.....	.....	.....	34	19	15	1	.....	1569
23	Courmayeur	1193	15	22	11	11	.....	.....	.....	26	18	8	.....	4	1189
24	Donnas	1885	9	61	36	28	1	1	.....	38	20	18	26	.....	1911
25	Doues	811	4	18	9	9	.....	.....	.....	16	7	9	2	.....	813
26	Emarèse	483	.....	16	9	7	.....	.....	.....	20	13	7	.....	4	479
27	Etroubles	947	6	22	10	12	4	2	2	24	10	14	.....	2	945
28	Fénis	1613	11	37	20	17	4	3	1	37	10	27	.....	.....	1613
29	Fontainemore	1202	7	43	25	18	.....	.....	.....	31	15	16	12	.....	1214
30	Gignod	1402	13	38	18	20	.....	.....	.....	24	13	11	14	.....	1416
31	Grossan	1117	5	28	19	9	4	1	3	20	9	11	8	.....	1125
32	Grossoney-la-Trinité	167	2	1	.....	1	1	.....	1	5	1	4	.....	4	163
33	Grossoney-Sain-Jean	721	6	19	10	9	3	3	.....	26	11	15	.....	7	714
34	Hône	908	8	30	17	13	1	1	.....	22	11	11	8	.....	916
35	Introd	880	4	29	18	11	1	.....	1	15	6	9	14	.....	894
36	Issime	1514	7	39	16	23	.....	.....	.....	31	13	18	8	.....	1522
37	Issogne	838	6	27	14	13	1	.....	1	25	14	9	4	.....	842
38	Jovençan	445	3	11	5	6	.....	.....	.....	6	1	5	5	.....	450
39	La-Salle	2136	7	46	16	30	1	.....	1	35	21	14	11	.....	2147
40	La-Thuille	700	4	20	13	7	.....	.....	.....	14	6	8	6	.....	706
41	Lillianes	959	13	33	16	17	1	1	.....	13	5	13	15	.....	974
42	Montjovet	1677	6	52	33	19	8	6	2	62	31	31	.....	10	1667
43	Morgex	1110	4	19	8	11	1	.....	1	23	13	10	.....	4	1106
44	Nus	2152	8	63	30	33	6	5	1	70	31	39	.....	7	2145
45	Ollomont	444	3	8	4	4	1	1	.....	16	5	11	.....	8	436
46	Oyace	393	2	11	1	10	.....	.....	.....	6	4	2	5	.....	398
47	Perloz	1453	9	55	34	21	.....	.....	.....	18	6	13	37	.....	1490
48	Pollein	561	5	9	4	5	.....	.....	.....	15	7	8	.....	6	555
49	Pontbozet	795	3	27	11	16	.....	.....	.....	39	18	21	.....	12	693
50	Pontey	512	5	20	11	9	.....	.....	.....	17	12	5	3	.....	515
51	Pont-Saint-Martin	1064	8	36	19	17	1	1	.....	41	24	17	.....	5	1059
52	Pré-Saint-Didier	780	5	18	7	11	2	2	.....	15	7	8	3	.....	783
53	Quart	2363	17	69	34	35	6	5	1	68	36	32	1	.....	2364
54	Rhône-Nôtre-Dame	178	4	4	1	3	.....	.....	.....	4	2	2	.....	.....	178
55	Rhône-Saint-Georges	555	4	14	8	6	.....	.....	.....	9	4	5	5	.....	560
56	Roisan	675	4	12	7	5	1	1	.....	9	2	7	3	.....	682
57	Saint-Crisophe	1186	4	31	15	16	2	1	1	11	5	6	20	.....	1206
58	Saint-Denis	589	6	23	6	17	1	1	.....	28	11	17	.....	5	584
59	Saint-Marcel	1310	4	38	21	17	6	5	1	29	14	15	9	.....	1319
60	Saint-Nicolas	670	3	15	6	9	.....	.....	.....	16	7	9	.....	1	669
61	Saint-Oyen	267	3	7	5	2	2	2	.....	5	3	2	2	.....	269
62	Saint-Pierre	1452	5	42	25	17	1	1	.....	34	14	20	8	.....	1460
63	Saint-Rhémy	841	4	24	13	11	.....	.....	.....	15	10	5	9	.....	850
64	Saint-Vincent	2342	12	56	28	28	6	2	4	78	36	42	.....	22	2320
65	Sarre	1269	5	28	15	13	2	1	1	14	8	6	14	.....	1283
66	Torgnon	1214	6	29	16	13	.....	.....	.....	26	10	16	3	.....	1217
67	Valgrisenche	534	4	16	7	9	3	1	2	23	13	13	.....	7	527
68	Valpelline	704	1	21	13	8	.....	.....	.....	10	5	5	11	.....	715
69	Valsavaranche	673	3	14	5	9	.....	.....	.....	11	5	6	3	.....	676
70	Valfournanche	1249	8	29	14	15	.....	.....	.....	17	6	11	12	.....	1261

## TAVOLA I. — MOVIMENTO PER COMUNI.

Anno 1882.

Torino.

CIRCONDARI E DISTRETTI — COMUNI	POPOLAZIONE 31 Dicembre 1881	MATRIMONI	NATI			NATI-MORTI			MORTI			Eccedenza		POPOLAZIONE 31 Dicembre 1882
			TOTALE	Maschi	Femmine	TOTALE	Maschi	Femmine	TOTALE	Maschi	Femmine	dei nati sui morti	dei morti sui nati	
71 Verrayas . . . . .	1484	4	46	25	21	.....	.....	.....	46	21	25	.....	.....	1484
72 Verrès . . . . .	1178	9	38	18	20	1	.....	1	32	20	12	6	.....	1184
73 Villeneuve . . . . .	891	5	34	17	17	1	.....	1	19	9	10	15	.....	906
TOTALE DEL CIRCONDARIO.	82188	439	2316	1166	1150	109	65	44	2100	1026	1074	216	.....	82404

Circondario di Ivrea.

1 Agliè . . . . .	3281	19	75	42	33	1	.....	1	68	36	32	7	.....	3288
2 Albiano d'Ivrea . . . . .	2189	13	80	43	37	.....	.....	.....	61	30	31	19	.....	2208
3 Alice Superiore . . . . .	957	3	19	9	10	9	5	4	15	10	5	4	.....	961
4 Alpette . . . . .	916	9	40	20	20	2	1	1	26	12	14	14	.....	930
5 Andrate . . . . .	1030	2	27	14	13	3	1	2	33	16	17	.....	1024	
6 Azeglio . . . . .	2203	14	58	28	30	1	1	.....	39	18	21	19	.....	2222
7 Bajo . . . . .	441	3	6	5	1	.....	.....	.....	12	8	4	.....	435	
8 Bairo . . . . .	1156	6	23	17	11	1	.....	1	25	13	12	3	.....	1159
9 Baldissero Canavese . . . . .	648	5	25	14	11	.....	.....	.....	20	9	11	5	.....	653
10 Banchette . . . . .	603	.....	17	8	9	2	.....	2	14	7	7	3	.....	606
11 Barone . . . . .	849	5	37	20	17	3	1	2	38	15	23	.....	1	848
12 Bollengo . . . . .	2506	16	73	40	33	.....	.....	.....	53	24	29	20	.....	2526
13 Borgiallo . . . . .	1226	9	41	20	21	3	1	2	37	22	15	4	.....	1230
14 Borgofranco d'Ivrea . . . . .	1822	6	55	32	23	5	3	2	46	28	18	9	.....	1831
15 Borgomasino . . . . .	2291	13	100	51	49	.....	.....	.....	50	30	20	50	.....	2341
16 Brosso . . . . .	778	.....	16	10	6	.....	.....	.....	21	7	14	.....	5	773
17 Burolo . . . . .	948	9	36	19	17	.....	.....	.....	26	13	13	10	.....	958
18 Caluso . . . . .	6267	50	238	130	108	6	3	3	183	99	84	55	.....	6322
19 Campiglia Soana . . . . .	205	2	6	4	2	1	1	.....	6	3	3	.....	.....	205
20 Campo Canavese . . . . .	694	1	10	6	4	.....	.....	.....	24	12	12	.....	14	680
21 Candia Canavese . . . . .	2237	20	78	41	37	1	.....	1	103	51	52	.....	25	2212
22 Canischio . . . . .	1249	10	40	22	18	1	1	.....	40	18	22	.....	.....	1249
23 Caravino . . . . .	2143	13	75	43	32	.....	.....	.....	60	37	23	15	.....	2158
24 Carema . . . . .	1742	5	45	20	25	5	4	1	51	29	22	.....	6	1736
25 Castellamonte . . . . .	5911	37	196	95	101	15	8	7	119	66	53	77	.....	5988
26 Ceresole Reale . . . . .	311	4	8	6	2	.....	.....	.....	3	2	1	5	.....	316
27 Cesnola . . . . .	350	.....	10	6	4	.....	.....	.....	3	3	.....	7	.....	357
28 Chiaverano . . . . .	3405	32	115	54	61	4	3	1	84	42	42	31	.....	3436
29 Chiesanova . . . . .	784	4	36	16	20	3	3	.....	34	17	17	2	.....	786
30 Cionoio . . . . .	528	3	18	10	8	.....	.....	.....	10	6	4	8	.....	536
31 Cintano . . . . .	568	7	17	8	9	.....	.....	.....	28	13	15	.....	11	557
32 Colleterto Castelnuovo . . . . .	1236	8	36	19	17	2	2	.....	24	11	13	12	.....	1248
33 Colleterto Parella . . . . .	738	4	29	14	15	.....	.....	.....	20	12	8	9	.....	747
34 Cossano Canavese . . . . .	1063	14	36	23	13	1	.....	1	18	12	6	18	.....	1081
35 Cuoglio . . . . .	1003	5	27	16	11	2	2	.....	23	9	14	4	.....	1007
36 Cuorgnè . . . . .	4399	33	166	98	68	9	3	6	106	53	53	60	.....	4459
37 Drusacco . . . . .	1037	2	28	16	12	.....	.....	.....	16	6	10	12	.....	1049
38 Fiorano Canavese . . . . .	997	6	23	11	12	1	.....	1	16	9	7	7	.....	1004
39 Frassineto . . . . .	2057	16	81	48	33	4	2	2	65	25	40	16	.....	2073
40 Gauna . . . . .	223	1	6	4	2	.....	.....	.....	1	1	.....	5	.....	228
41 Ingrìa . . . . .	1167	12	49	23	26	4	4	.....	45	23	22	4	.....	1171
42 Issiglio . . . . .	838	10	34	16	18	.....	.....	.....	28	18	10	6	.....	844
43 Ivrea . . . . .	10413	65	280	120	160	7	5	2	284	152	132	.....	4	10409
44 Lessolo . . . . .	1870	24	49	29	20	7	5	2	39	16	23	10	.....	1880
45 Locana . . . . .	5897	48	235	110	125	16	12	4	154	83	71	81	.....	5978
46 Loranzé . . . . .	626	3	24	11	13	2	1	1	19	6	13	5	.....	631
47 Lugnacco . . . . .	635	3	13	5	8	5	3	2	10	4	6	3	.....	638
48 Lusigliè . . . . .	856	6	40	16	24	5	2	3	32	17	15	8	.....	864
49 Maglione . . . . .	1072	6	46	17	29	.....	.....	.....	23	8	15	23	.....	1095
50 Masino . . . . .	381	2	7	4	3	.....	.....	.....	9	1	8	.....	2	379
51 Mazzé . . . . .	3932	31	151	85	66	5	3	2	124	62	62	27	.....	3959
52 Mercenasco . . . . .	2077	12	71	39	32	4	3	1	79	37	42	.....	8	2069
53 Meuglian . . . . .	256	1	12	8	4	.....	.....	.....	12	8	4	.....	.....	256
54 Montalenghe . . . . .	1422	11	56	32	24	.....	.....	.....	40	20	20	16	.....	1438
55 Montalto Dora . . . . .	1265	6	34	23	11	.....	.....	.....	35	24	11	.....	1	1264
56 Montestrutto . . . . .	178	.....	4	1	3	.....	.....	.....	2	1	1	2	.....	180
57 Muriaglio . . . . .	817	7	29	17	12	1	1	.....	34	11	23	.....	5	812
58 Noasca . . . . .	948	4	38	18	20	2	2	.....	30	10	20	8	.....	956
59 Nomaglio . . . . .	850	4	27	13	14	5	2	3	28	18	10	.....	1	849
60 Novareglia . . . . .	192	.....	.....	.....	.....	.....	.....	.....	4	3	1	.....	4	188
61 Orio Canavese . . . . .	1085	7	40	23	17	.....	.....	.....	48	24	24	.....	8	1077
62 Ozegna . . . . .	1017	3	39	18	21	2	.....	2	20	10	10	19	.....	1036
63 Palazzo Canavese . . . . .	981	4	36	21	15	.....	.....	.....	19	10	9	17	.....	998
64 Parella . . . . .	504	6	14	8	6	1	1	.....	15	9	6	.....	1	503
65 Pavone Canavese . . . . .	2930	24	98	50	48	4	4	.....	76	35	41	22	.....	2952
66 Pecco . . . . .	456	5	12	7	5	.....	.....	.....	18	8	10	.....	6	450
67 Perosa Canavese . . . . .	752	4	16	7	9	.....	.....	.....	13	8	5	3	.....	755

### TAVOLA I. — MOVIMENTO PER COMUNI.

Anno 1882.

Torino.

CIRCONDARI E DISTRETTI COMUNI	POPOLAZIONE 31 Dicembre 1881	MATRIMONI	NATI			NATI-MORTI			MORTI			Eccedenza		POPOLAZIONE 31 Dicembre 1882
			TOTALE	Maschi	Femmine	TOTALE	Maschi	Femmine	TOTALE	Maschi	Femmine	dei nati sui morti	dei morti sui nati	
68 Perrasio . . . . .	688	10	45	25	20	2	1	1	52	23	29	.....	7	981
69 Piverone . . . . .	1649	9	46	18	28	.....	.....	.....	41	15	26	5	.....	1654
70 Popi Canavese . . . . .	5214	42	204	105	99	23	16	6	146	67	79	58	.....	5272
71 Puscorsano . . . . .	1062	2	31	15	16	.....	.....	.....	35	19	16	.....	4	1068
72 Praviglione . . . . .	1070	8	27	11	16	2	2	.....	33	12	21	.....	6	1064
73 Priacco . . . . .	328	1	9	3	6	2	.....	2	8	5	3	1	.....	329
74 Quaglino . . . . .	500	4	14	3	11	1	.....	1	21	13	8	.....	7	493
75 Quassolo . . . . .	468	.....	14	6	8	.....	.....	.....	10	5	5	4	.....	472
76 Quincinetto . . . . .	1352	11	42	21	21	2	.....	2	28	14	14	14	.....	1366
77 Riborina . . . . .	1015	11	46	30	16	4	2	.....	37	23	14	9	.....	1024
78 Romano Canavese . . . . .	2304	14	57	31	26	.....	.....	.....	48	21	27	9	.....	2315
79 Ronco Canavese . . . . .	2128	20	108	50	58	.....	.....	.....	77	30	47	31	.....	2159
80 Ruggio . . . . .	2032	12	53	22	31	1	1	.....	41	23	18	12	.....	2044
81 Salassa . . . . .	1105	10	35	19	16	.....	.....	.....	33	15	18	2	.....	1107
82 Sale Castellnuovo . . . . .	1571	6	64	23	41	.....	.....	.....	54	26	28	10	.....	1581
83 Salerano Canavese . . . . .	488	5	16	12	4	.....	.....	.....	15	8	7	1	.....	489
84 Salto . . . . .	1414	15	55	30	25	.....	.....	.....	27	16	11	28	.....	1442
85 Samone Canavese . . . . .	715	4	29	12	17	.....	.....	.....	15	8	7	14	.....	729
86 San Colombiano Belmonte . . . . .	519	5	13	4	9	1	1	.....	7	3	4	6	.....	525
87 San Giorgio Canavese . . . . .	3617	16	108	54	54	5	2	1	80	42	38	28	.....	3645
88 San Giusto Canavese . . . . .	2518	28	96	56	40	.....	.....	.....	91	49	42	5	.....	2523
89 San Martino Canavese . . . . .	2393	18	52	32	20	1	1	.....	66	34	32	.....	14	2379
90 San Louzo Canavese . . . . .	411	5	17	10	7	.....	.....	.....	22	15	7	.....	5	406
91 Scarmagno . . . . .	937	6	22	11	11	.....	.....	.....	34	17	17	.....	12	925
92 Settimo Rottaro . . . . .	927	7	29	12	17	3	1	2	30	17	13	.....	1	926
93 Settimo Vittone . . . . .	1652	13	55	27	28	1	1	.....	35	16	19	29	.....	1672
94 Spavone . . . . .	2520	16	104	45	59	4	3	1	74	39	35	30	.....	2550
95 Strambinello . . . . .	369	2	13	6	7	.....	.....	.....	5	3	2	8	.....	377
96 Strambino . . . . .	4199	27	133	73	60	2	2	.....	147	66	81	.....	14	4185
97 Tavagnasco . . . . .	863	3	26	13	13	1	1	.....	16	7	9	10	.....	873
98 Tiva . . . . .	502	2	15	8	7	1	1	.....	22	15	7	.....	7	495
99 Torre di Bairo . . . . .	788	3	21	16	5	.....	.....	.....	28	20	8	.....	7	781
100 Traucella . . . . .	575	8	10	6	4	1	1	.....	14	8	6	.....	4	571
101 Traversella . . . . .	1389	9	34	20	14	2	1	1	43	17	26	.....	9	1380
102 Valchiusella . . . . .	379	1	13	7	6	.....	.....	.....	12	7	5	1	.....	380
103 Valerga . . . . .	5191	26	113	60	53	3	1	2	75	40	35	38	.....	3229
104 Valprato . . . . .	918	6	36	25	11	2	2	.....	26	17	9	10	.....	918
105 Vestignè . . . . .	1378	11	33	20	13	2	2	.....	42	17	25	.....	9	1369
106 Vialtrè . . . . .	463	2	11	5	6	.....	.....	.....	15	7	8	.....	4	459
107 Vico Canavese . . . . .	813	6	17	11	6	.....	.....	.....	25	11	14	.....	8	805
108 Vidracco . . . . .	460	3	15	8	7	.....	.....	.....	14	11	3	1	.....	461
109 Villa Castellnuovo . . . . .	818	7	21	15	6	.....	.....	.....	19	12	7	2	.....	820
110 Villareggia . . . . .	1483	20	54	27	27	.....	.....	.....	42	25	17	12	.....	1495
111 Vische . . . . .	2290	20	90	38	52	9	4	5	85	52	33	5	.....	2295
112 Vistrorio . . . . .	960	8	33	18	15	.....	.....	.....	27	11	16	6	.....	966
<b>TOTALE DEL CIRCONDARIO.</b>	<b>169363</b>	<b>1179</b>	<b>5590</b>	<b>2886</b>	<b>2704</b>	<b>227</b>	<b>139</b>	<b>88</b>	<b>4678</b>	<b>2381</b>	<b>2297</b>	<b>912</b>	<b>.....</b>	<b>170275</b>

Circondario di Pinerolo.

1 Abbazia Alpina . . . . .	1716	12	66	35	31	4	3	1	37	23	14	29	.....	1745
2 Airasca . . . . .	1933	15	82	41	42	2	1	1	46	24	22	36	.....	1969
3 Angrogna . . . . .	2397	26	79	34	45	2	1	1	46	25	21	33	.....	2430
4 Bibiana . . . . .	3186	18	134	64	70	2	.....	2	103	57	46	31	.....	3217
5 Bobbio Pellice . . . . .	1519	7	42	19	23	3	2	1	33	14	19	9	.....	1528
6 Boville . . . . .	217	4	8	3	5	1	1	.....	9	3	6	.....	1	216
7 Bricherasio . . . . .	3572	23	103	55	53	8	5	3	93	45	48	15	.....	3587
8 Puriasso . . . . .	1717	16	45	21	24	6	3	3	33	18	15	12	.....	1729
9 Campiglione . . . . .	1053	9	38	24	14	.....	.....	.....	30	19	11	8	.....	1061
10 Cantalupa . . . . .	1644	11	48	24	24	4	1	3	51	22	29	.....	3	1641
11 Castagnole Piemonte . . . . .	2208	7	63	36	27	.....	.....	.....	50	31	19	13	.....	2221
12 Cavour . . . . .	7202	42	244	115	129	6	4	2	219	109	110	25	.....	7227
13 Cercenaco . . . . .	2027	11	65	39	26	4	3	1	51	27	24	14	.....	2041
14 Chiabrano . . . . .	139	2	7	2	5	.....	.....	.....	1	1	.....	6	.....	145
15 Guntana . . . . .	5726	47	196	91	105	3	2	1	210	92	118	.....	14	5712
16 Paetto . . . . .	831	5	26	16	10	.....	.....	.....	24	15	9	2	.....	833
17 Penestrelle . . . . .	1238	3	38	18	20	5	4	1	54	21	33	.....	16	1222
18 Penile . . . . .	406	1	15	11	4	.....	.....	.....	12	7	5	3	.....	409
19 Provasco . . . . .	1589	9	52	32	20	.....	.....	.....	33	17	16	19	.....	1608
20 Caraglio . . . . .	849	5	37	20	17	.....	.....	.....	15	4	11	22	.....	871
21 Verso Pinasca . . . . .	777	5	25	11	14	.....	.....	.....	17	5	12	8	.....	785
22 Verso Porte . . . . .	682	6	21	10	11	2	2	.....	23	12	11	.....	2	686
23 Lombasco . . . . .	1111	6	33	15	18	.....	.....	.....	24	13	11	9	.....	1126
24 Luserna San Giovanni . . . . .	3775	27	106	53	53	12	5	7	108	49	59	.....	2	3771
25 Lusernetta . . . . .	698	6	28	20	8	.....	.....	.....	10	5	5	18	.....	716

TAVOLA I. — MOVIMENTO PER COMUNI.

Anno 1882.

Torino.

CIRCONDARI e DISTRETTI — COMUNI	POPOLAZIONE 31 Dicembre 1881	MATRIMONI	NATI			NATI-MORTI			MORTI			Eccedenza		POPOLAZIONE 31 Dicembre 1882
			TOTALE	Maschi	Femmine	TOTALE	Maschi	Femmine	TOTALE	Maschi	Femmine	dei nati sui morti	dei morti sui nati	
26 Macello . . . . .	2006	6	46	24	22	.....	.....	.....	44	18	26	2	.....	2008
27 Maniglia . . . . .	292	.....	10	6	4	1	1	.....	4	2	2	6	.....	298
28 Massello . . . . .	608	7	13	7	6	1	.....	1	15	5	10	.....	2	606
29 Meano . . . . .	529	2	11	5	6	.....	.....	.....	17	11	6	.....	6	523
30 Mentoulles . . . . .	954	6	26	11	15	2	1	1	19	9	10	7	.....	961
31 Nona . . . . .	2807	19	91	35	56	2	1	1	57	32	25	34	.....	2841
32 Osasco . . . . .	858	5	18	8	10	.....	.....	.....	20	8	12	.....	2	856
33 Osasio . . . . .	1204	5	35	17	18	.....	.....	.....	26	11	15	9	.....	1213
34 Panchalieri . . . . .	2766	9	86	53	33	9	2	7	82	39	43	4	.....	2730
35 Perosa Argentina . . . . .	2242	15	69	30	39	6	5	1	63	31	32	6	.....	2248
36 Perrero . . . . .	528	3	21	11	10	.....	.....	.....	16	8	8	5	.....	533
37 Pinasca . . . . .	3205	21	117	63	54	5	4	1	88	39	49	29	.....	3234
38 Pinerolo . . . . .	17039	122	470	241	229	20	15	5	442	213	229	28	.....	17067
39 Piscina . . . . .	850	7	28	18	10	2	.....	2	15	7	8	13	.....	843
40 Pomaretto . . . . .	717	2	17	14	3	2	2	.....	21	10	11	.....	4	713
41 Porte . . . . .	919	11	28	17	11	4	1	3	25	14	11	3	.....	922
42 Pragelato . . . . .	1708	18	40	22	18	.....	.....	.....	36	14	22	4	.....	1712
43 Praly . . . . .	1294	7	52	27	25	1	.....	1	30	12	18	22	.....	1316
44 Pramollo . . . . .	1329	11	48	19	29	4	2	2	34	19	15	14	.....	1343
45 Prarostino . . . . .	1484	22	40	20	20	.....	.....	.....	33	17	16	7	.....	1491
46 Ricalretto . . . . .	598	6	19	14	5	.....	.....	.....	16	7	9	3	.....	601
47 Roccapiatta . . . . .	235	2	8	3	5	.....	.....	.....	8	3	5	.....	.....	235
48 Roletto . . . . .	1034	7	28	16	12	.....	.....	.....	23	12	11	5	.....	1039
49 Rorà . . . . .	692	4	23	10	13	2	2	.....	14	6	8	9	.....	701
50 Roure . . . . .	2907	15	106	56	50	.....	.....	.....	80	41	39	26	.....	2933
51 Salza di Pinerolo . . . . .	369	.....	19	13	6	.....	.....	.....	10	6	4	9	.....	378
52 San Germano Chisone . . . . .	1315	8	54	21	33	3	3	.....	37	17	20	17	.....	1332
53 San Martino di Perrero . . . . .	168	5	4	3	1	1	1	.....	2	1	1	2	.....	170
54 San Pietro Val Lemina . . . . .	1464	18	51	26	25	4	3	1	40	16	24	11	.....	1475
55 San Secondo di Pinerolo . . . . .	1974	15	74	37	37	7	5	2	78	37	41	.....	4	1970
56 Scalenghe . . . . .	3743	14	124	62	62	3	3	.....	79	41	38	45	.....	3788
57 Tavernette . . . . .	292	2	7	5	2	.....	.....	.....	4	2	2	3	.....	295
58 Torre Pellice . . . . .	4602	32	126	60	66	15	7	8	125	63	62	1	.....	4603
59 Traverso . . . . .	170	2	3	3	.....	.....	.....	.....	6	5	1	.....	3	167
60 Useaux . . . . .	992	5	40	25	15	1	1	.....	20	12	8	20	.....	1012
61 Vigone . . . . .	6073	31	181	87	94	5	1	4	132	66	66	49	.....	6122
62 Villafranca Piemonte . . . . .	8055	49	253	139	114	6	3	3	242	130	112	11	.....	8046
63 Villar Pellice . . . . .	2025	11	56	29	27	10	6	4	47	32	15	9	.....	2034
64 Villar Perosa . . . . .	1226	4	48	29	19	1	.....	1	27	12	15	21	.....	1241
65 Virà Piemonte . . . . .	1712	10	50	24	26	.....	.....	.....	42	20	22	8	.....	1720
66 Volvera . . . . .	2242	11	80	39	41	.....	.....	.....	56	27	29	24	.....	2266
TOTALE DEL CIRCONDARIO.	133353	873	4226	2157	2069	181	106	75	3507	1733	1774	579	.....	134072

Circondario di Susa.

1 Almese . . . . .	1282	6	42	21	21	4	2	2	40	17	23	2	.....	1284
2 Avigliana . . . . .	3586	34	134	63	71	11	7	4	77	29	48	57	.....	3643
3 Bardonecchia . . . . .	1222	5	42	24	18	.....	.....	.....	18	11	7	24	.....	1246
4 Beaulard . . . . .	952	3	34	16	18	1	1	.....	24	11	13	10	.....	962
5 Borgone Susa . . . . .	1061	6	48	28	20	19	12	7	52	35	17	.....	4	1057
6 Brossano . . . . .	464	2	12	5	7	.....	.....	.....	14	7	7	.....	2	a) 288
7 Bruzolo . . . . .	1529	9	53	26	27	.....	.....	.....	50	24	26	3	.....	1532
8 Bussoleto . . . . .	3555	29	168	82	86	.....	.....	.....	123	52	71	45	.....	3600
9 Buttigliera Alta . . . . .	1302	9	51	28	23	.....	.....	.....	37	21	16	14	.....	1316
10 Cesana Torinese . . . . .	715	3	24	13	11	1	1	.....	20	10	10	4	.....	719
11 Champas-du-Col . . . . .	332	2	9	2	7	.....	.....	.....	8	4	4	1	.....	333
12 Chianoc . . . . .	1830	15	53	29	24	.....	.....	.....	83	45	38	.....	80	1800
13 Chiavrie . . . . .	2149	13	49	25	24	.....	.....	.....	65	30	35	.....	16	2133
14 Chiomonte . . . . .	1900	15	63	33	30	.....	.....	.....	54	31	23	9	.....	1909
15 Chiusa di San Michele . . . . .	1135	7	40	18	22	4	3	1	36	20	16	4	.....	1139
16 Clavières . . . . .	51	.....	1	1	.....	.....	.....	.....	1	1	.....	.....	.....	51
17 Coazze . . . . .	4021	12	106	60	46	7	6	1	95	46	49	11	.....	4032
18 Condove . . . . .	1101	5	26	12	14	2	2	.....	26	16	10	.....	.....	1101
19 Desertes . . . . .	228	.....	5	1	4	.....	.....	.....	4	3	1	1	.....	229
20 Exilles . . . . .	1881	16	66	30	36	1	.....	1	42	16	26	24	.....	1905
21 Fenils . . . . .	284	1	5	2	3	.....	.....	.....	8	3	.....	2	.....	286
22 Ferrera Cenisio . . . . .	383	.....	9	6	3	1	.....	1	17	8	9	.....	8	375
23 Foresto di Susa . . . . .	745	7	30	12	18	.....	.....	.....	17	8	9	13	.....	758
24 Frassinere . . . . .	1735	13	69	33	36	1	1	.....	43	21	22	26	.....	1761
25 Giaglione . . . . .	1625	8	43	22	21	1	1	.....	48	22	26	.....	5	1620
26 Giverno . . . . .	10117	54	337	179	158	.....	.....	.....	289	142	147	48	.....	10165
27 Graverè . . . . .	1366	8	42	20	22	4	2	2	51	26	25	.....	9	1357
28 Mattie . . . . .	2135	15	72	30	42	.....	.....	.....	59	28	31	13	.....	2148
29 Meana di Susa . . . . .	1683	9	56	29	27	2	1	1	47	17	30	9	.....	1692

a) Meno 174 abitanti della frazione Rollifères passata al comune di Sauze di Cesana.

TAVOLA I. — MOVIMENTO PER COMUNI.

Anno 1882.

Torino.

CIRCONDARI E DISTRETTI COMUNI	POPOLAZIONE 31 Dicembre 1881	MATRIMONI	NATI			NATI-MORTI			MORTI			Eccedenza		POPOLAZIONE 31 Dicembre 1882
			TOTALE	Maschi	Femmine	TOTALE	Maschi	Femmine	TOTALE	Maschi	Femmine	dei nati sui morti	dei morti sui nati	
30 Melezet . . . . .	622	1	22	13	9	.....	.....	.....	20	8	12	2	.....	624
31 Millaires . . . . .	424	4	10	6	4	.....	.....	.....	8	3	5	2	.....	426
32 Mochie . . . . .	2576	19	105	46	59	5	5	.....	82	40	42	23	.....	2599
33 Mollières . . . . .	162	1	6	5	1	.....	.....	.....	4	2	2	2	.....	164
34 Mompantero . . . . .	1455	10	45	24	21	2	1	1	61	31	30	.....	16	1439
35 Novalesa . . . . .	1104	4	41	23	18	3	2	1	60	33	27	.....	19	1085
36 Oulx . . . . .	1882	12	68	39	29	2	.....	2	60	37	23	8	.....	1890
37 Reano . . . . .	1047	8	35	19	16	7	2	2	45	16	29	.....	10	1037
38 Rivera . . . . .	1474	10	51	26	25	1	.....	1	60	33	27	.....	9	1465
39 Rochemolles . . . . .	444	6	11	5	6	.....	.....	.....	24	8	16	.....	13	401
40 Rubiana . . . . .	3041	30	101	52	49	7	6	1	81	41	40	20	.....	3061
41 Salbertrand . . . . .	1360	9	43	30	13	.....	.....	.....	25	8	17	18	.....	1378
42 San Didero . . . . .	535	4	14	10	4	.....	.....	.....	27	11	16	.....	13	522
43 San Giorgio . . . . .	2051	22	77	41	36	1	.....	1	60	37	23	17	.....	2068
44 Sant'Ambrogio di Torino . . . . .	1433	12	69	30	39	.....	.....	.....	50	25	25	19	.....	1452
45 Sant'Antonino di Susa . . . . .	1740	13	63	39	24	1	1	.....	44	23	21	19	.....	1759
46 Sauze di Cesana . . . . .	321	14	20	6	14	.....	.....	.....	24	15	9	.....	4	a) 491
47 Sauze d'Oulx . . . . .	628	1	27	16	11	1	1	.....	8	5	3	19	.....	647
48 Savouix . . . . .	503	1	17	11	6	.....	.....	.....	12	6	6	5	.....	508
49 Solomiac . . . . .	295	.....	12	6	6	.....	.....	.....	5	4	1	7	.....	302
50 Susa . . . . .	4418	20	167	80	87	6	4	2	118	59	59	49	.....	4467
51 Thures . . . . .	292	1	9	4	5	1	.....	1	10	5	5	.....	1	291
52 Trana . . . . .	1999	12	64	25	39	1	1	.....	62	30	32	2	.....	2001
53 Valgioje . . . . .	948	7	34	12	22	2	1	1	32	20	12	2	.....	950
54 Vayes . . . . .	938	8	45	22	23	2	1	1	22	9	13	23	.....	961
55 Venasus . . . . .	1378	9	38	17	21	4	3	1	37	17	20	1	.....	1379
56 Villar Almese . . . . .	1448	9	50	28	22	1	1	.....	40	21	19	10	.....	1458
57 Villar Focchiardo . . . . .	2592	19	97	52	45	1	1	.....	71	34	37	26	.....	2618
<b>TOTALE DEL CIRCONDARIO.</b>	<b>87449</b>	<b>572</b>	<b>3030</b>	<b>1537</b>	<b>1493</b>	<b>108</b>	<b>72</b>	<b>36</b>	<b>2595</b>	<b>1285</b>	<b>1310</b>	<b>435</b>	<b>.....</b>	<b>87884</b>

Circondario di Torino.

1 Ala di Stura . . . . .	697	1	20	8	12	1	1	.....	15	7	8	5	.....	702
2 Alpiignano . . . . .	2184	12	79	45	34	2	2	.....	66	32	34	13	.....	2197
3 Anzeveno . . . . .	1118	10	38	23	15	.....	.....	.....	20	15	5	18	.....	1136
4 Arignano . . . . .	950	8	26	10	16	1	1	.....	22	8	14	4	.....	954
5 Avuglione Vernone . . . . .	652	5	14	5	9	.....	.....	.....	19	8	11	.....	5	647
6 Balangero . . . . .	1773	19	68	29	39	3	2	1	50	26	24	18	.....	1791
7 Baldissero Torinese . . . . .	1856	16	59	28	31	4	1	3	29	17	12	30	.....	1886
8 Balme . . . . .	351	9	10	6	4	.....	.....	.....	11	5	6	.....	1	350
9 Barbania . . . . .	1902	9	50	24	26	1	1	.....	47	17	30	3	.....	1905
10 Bardassano . . . . .	688	3	23	10	13	.....	.....	.....	12	9	3	11	.....	699
11 Beinasco . . . . .	1355	15	56	28	28	.....	.....	.....	61	26	35	.....	5	1350
12 Bonzo . . . . .	411	.....	15	8	7	1	1	.....	11	5	6	4	.....	415
13 Borgaro di Torino . . . . .	1303	7	51	23	28	1	1	.....	20	10	10	31	.....	1334
14 Bosconero . . . . .	1964	17	61	38	23	.....	.....	.....	63	35	28	.....	2	1962
15 Brandizzo . . . . .	1726	12	71	40	31	.....	.....	.....	37	23	14	34	.....	1760
16 Brozolo . . . . .	848	4	19	11	8	.....	.....	.....	20	9	11	.....	1	847
17 Bruino . . . . .	751	3	27	18	9	.....	.....	.....	17	7	10	10	.....	761
18 Brusasco . . . . .	1195	6	31	17	14	1	1	.....	30	16	14	1	.....	1196
19 Busano . . . . .	941	6	26	13	13	2	1	1	11	7	4	15	.....	956
20 Bussolino Gassinese . . . . .	471	8	16	9	7	.....	.....	.....	9	4	5	7	.....	478
21 Cafasse . . . . .	944	11	36	19	17	1	1	.....	28	15	13	8	.....	952
22 Camagna di Torino . . . . .	322	3	7	3	4	.....	.....	.....	5	3	2	.....	.....	324
23 Cambiano . . . . .	2579	16	79	47	32	1	1	.....	61	29	32	18	.....	2597
24 Candolo . . . . .	1244	11	47	24	23	1	1	.....	39	20	19	8	.....	1252
25 Cantora . . . . .	1215	5	50	26	24	2	2	.....	43	21	22	7	.....	1222
26 Carignano . . . . .	7151	42	204	97	107	9	4	5	175	83	92	29	.....	7180
27 Carmagnola . . . . .	12818	69	373	187	186	19	11	8	284	133	151	89	.....	12907
28 Casalborgone . . . . .	2301	17	77	40	37	.....	.....	.....	49	19	30	25	.....	2329
29 Caselle Torinese . . . . .	5199	31	164	94	70	15	11	4	153	83	70	11	.....	5210
30 Casellette . . . . .	848	2	27	15	12	1	1	.....	22	11	11	5	.....	853
31 Castagneto . . . . .	1311	11	47	24	23	1	.....	1	36	18	18	11	.....	1322
32 Castiglione Torinese . . . . .	1702	14	47	27	20	2	1	1	47	25	22	.....	.....	1702
33 Cavagnolo . . . . .	1414	6	46	26	20	2	.....	2	31	18	13	15	.....	1429
34 Cavourto . . . . .	846	4	32	12	20	.....	.....	.....	9	3	6	23	.....	839
35 Ceres . . . . .	2092	6	55	29	26	5	1	4	51	20	31	4	.....	2096
36 Chialamberto . . . . .	1426	13	51	23	28	3	2	1	49	29	20	2	.....	1428
37 Chieri . . . . .	12888	76	332	183	149	10	5	5	240	120	120	192	.....	13080
38 Chivasso . . . . .	9930	78	340	166	174	21	11	10	208	114	94	32	.....	9962
39 Cinzano . . . . .	568	4	19	12	7	.....	.....	.....	11	7	4	8	.....	576
40 Ciriè . . . . .	5049	41	198	93	105	.....	.....	.....	157	77	80	41	.....	5090
41 Coassolo Torinese . . . . .	4043	27	130	63	67	.....	.....	.....	102	55	47	28	.....	4071
42 Collegno . . . . .	3088	21	94	53	41	1	1	.....	112	55	57	.....	18	3070

a) Compresi 174 abitanti della frazione Rollieres staccata dal comune di Bousson.



TAVOLA I. — MOVIMENTO PER COMUNI.

Anno 1882.

Torino.

CIRCONDARI e DISTRETTI	POPOLAZIONE 31 Dicembre 1881	MATRIMONI	NATI			NATI-MORTI			MORTI			Eccedenza		POPOLAZIONE 31 Dicembre 1882
			TOTALE	Maschi	Femmine	TOTALE	Maschi	Femmine	TOTALE	Maschi	Femmine	dei nati sui morti	dei morti sui nati	
43 Col San Giovanni . . . . .	1101	13	34	17	17	.....	.....	.....	23	11	12	11	.....	1112
44 Corio . . . . .	6260	52	212	96	116	8	5	3	201	107	94	11	.....	6271
45 Druent . . . . .	2548	17	98	46	52	4	2	2	67	39	28	31	.....	2579
46 Favria . . . . .	2695	20	98	52	41	4	2	2	50	24	26	43	.....	2738
47 Feletto . . . . .	1800	10	69	38	31	4	4	.....	70	41	29	.....	1	1799
48 Fiano . . . . .	887	7	35	15	20	.....	.....	.....	25	13	12	10	.....	897
49 Foglizzo . . . . .	3047	17	115	62	53	1	1	.....	102	65	37	13	.....	3060
50 Forno Alpi Graje . . . . .	113	1	1	.....	.....	.....	.....	.....	3	.....	3	.....	.....	111
51 Forno di Rivara . . . . .	3276	22	109	59	50	1	1	.....	117	71	46	.....	2	3268
52 Front . . . . .	1485	9	50	26	24	.....	.....	.....	31	18	13	19	.....	1504
53 Gassino . . . . .	2913	20	99	53	46	8	5	3	66	34	32	33	.....	2946
54 Germagnano . . . . .	803	6	30	14	16	.....	.....	.....	16	9	7	14	.....	817
55 Givoleto . . . . .	687	5	26	10	16	.....	.....	.....	16	7	9	10	.....	697
56 Grocavallo . . . . .	257	2	3	1	2	.....	.....	.....	5	2	3	.....	2	255
57 Grosso . . . . .	588	5	27	15	12	.....	.....	.....	17	11	6	10	.....	598
58 Grugliasco . . . . .	2935	15	87	41	46	1	.....	1	87	37	50	.....	.....	2935
59 Isolabella . . . . .	623	4	20	11	9	.....	.....	.....	14	7	7	6	.....	629
60 La Cassa . . . . .	624	8	36	21	15	.....	.....	.....	19	11	8	17	.....	641
61 La Loggia . . . . .	1496	8	65	30	35	.....	.....	.....	50	27	23	15	.....	1511
62 Lanzo Torinese . . . . .	2749	19	91	44	47	3	3	.....	113	59	54	.....	22	2727
63 Lauriano . . . . .	1283	11	37	20	17	.....	.....	.....	29	11	18	8	.....	1291
64 Lemie . . . . .	1689	11	44	25	19	.....	.....	.....	49	25	24	.....	5	1684
65 Leone . . . . .	1172	10	30	13	17	.....	.....	.....	40	19	21	.....	10	1162
66 Leyni . . . . .	4157	35	186	85	101	15	10	5	95	52	43	91	.....	4248
67 Lombardore . . . . .	1195	6	47	25	22	.....	.....	.....	36	18	18	11	.....	1206
68 Mareoengo . . . . .	532	3	16	10	6	.....	.....	.....	11	6	5	5	.....	537
69 Marentino . . . . .	710	3	14	9	5	1	1	.....	10	6	4	4	.....	714
70 Mathi . . . . .	1481	14	51	21	30	.....	.....	.....	37	21	16	14	.....	1495
71 Mezenile . . . . .	2914	17	90	42	48	1	.....	1	69	32	37	21	.....	2935
72 Mombello di Torino . . . . .	527	7	15	9	6	.....	.....	.....	14	6	8	1	.....	528
73 Monastero di Lanzo . . . . .	1799	19	71	32	39	.....	.....	.....	106	58	48	.....	35	1764
74 Monasterolo Torinese . . . . .	676	4	31	13	18	1	1	.....	26	15	11	5	.....	681
75 Moncalieri . . . . .	11379	69	344	180	164	16	7	9	302	139	163	42	.....	11421
76 Mondrone . . . . .	187	1	6	3	3	.....	.....	.....	2	1	1	4	.....	191
77 Montalo Torinese . . . . .	799	11	24	12	12	.....	.....	.....	27	12	15	.....	3	796
78 Montanaro . . . . .	4728	42	152	67	85	.....	.....	.....	190	61	59	32	.....	4760
79 Monte da Po . . . . .	1029	9	33	16	17	2	1	1	24	11	13	9	.....	1038
80 Moriondo Torinese . . . . .	951	6	27	16	11	.....	.....	.....	15	10	5	12	.....	963
81 Nichelino . . . . .	1709	12	56	30	26	1	.....	1	29	15	14	27	.....	1736
82 Nole . . . . .	2541	12	103	54	49	.....	.....	.....	89	49	40	14	.....	2555
83 Oglianico . . . . .	1027	8	33	17	16	.....	.....	.....	29	17	12	4	.....	1031
84 Orbassano . . . . .	2843	14	93	38	55	1	1	.....	114	45	69	.....	21	2822
85 Pavarolo . . . . .	605	1	12	6	6	2	.....	2	18	3	15	.....	6	599
86 Pecetto . . . . .	2249	19	65	37	28	3	2	1	51	28	23	14	.....	2263
87 Pessinetto . . . . .	451	4	11	4	7	2	.....	2	6	4	2	5	.....	456
88 Pianezza . . . . .	2428	17	69	39	30	.....	.....	.....	63	41	22	6	.....	2434
89 Piazze . . . . .	957	5	28	13	15	3	3	.....	28	14	14	.....	.....	957
90 Pino Torinese . . . . .	2064	10	53	32	21	.....	.....	.....	32	19	13	.....	.....	2085
91 Piobesi Torinese . . . . .	2527	10	76	41	35	5	2	3	43	21	22	33	.....	2560
92 Piossasco . . . . .	3937	21	131	64	67	6	3	3	76	40	36	55	.....	3992
93 Poirino . . . . .	7021	37	232	122	110	7	2	5	151	72	79	81	.....	7102
94 Pra'ormo . . . . .	1603	10	48	18	30	.....	.....	.....	32	9	23	16	.....	1619
95 Revigliasco Torinese . . . . .	786	7	32	13	19	1	1	.....	17	11	6	15	.....	801
96 Riva presso Chieri . . . . .	2868	20	75	45	30	5	4	1	71	35	36	4	.....	2872
97 Rivalba . . . . .	1054	3	34	16	18	2	1	1	20	13	7	14	.....	1068
98 Rivalta di Torino . . . . .	1884	15	59	25	34	4	4	.....	47	16	31	12	.....	1896
99 Rivara . . . . .	1649	10	69	40	29	2	1	1	55	29	26	14	.....	1663
100 Rivarolo Canavese . . . . .	6979	56	251	128	123	.....	.....	.....	201	104	97	50	.....	7029
101 Rivaossa . . . . .	1212	7	48	27	21	1	1	.....	27	14	13	21	.....	1233
102 Rivoli . . . . .	6304	40	256	129	127	.....	.....	.....	194	101	93	62	.....	6366
103 Robassomero . . . . .	590	4	23	14	9	2	2	.....	20	18	2	3	.....	593
104 Rocca di Corio . . . . .	3033	22	83	40	43	.....	.....	.....	103	60	43	.....	20	3013
105 Rondissone . . . . .	1973	13	61	33	28	1	1	.....	40	21	19	21	.....	1994
106 Rosta . . . . .	850	11	27	15	12	.....	.....	.....	20	8	12	7	.....	857
107 San Benigno . . . . .	3388	30	86	42	44	1	1	.....	92	49	43	.....	6	3382
108 San Carlo di Ciriè . . . . .	1725	11	46	23	23	.....	.....	.....	38	21	17	8	.....	1733
109 San Francesco al Campo . . . . .	2532	28	86	43	43	4	3	1	54	26	28	32	.....	2564
110 Sangano . . . . .	548	6	23	12	11	1	1	.....	11	6	5	12	.....	560
111 San Gillio . . . . .	753	1	24	13	11	1	1	.....	16	13	3	8	.....	761
112 San Mauro Torinese . . . . .	2440	21	98	45	53	.....	.....	.....	48	23	25	50	.....	2490
113 San Morizio Canavese . . . . .	3809	36	122	60	62	6	2	4	110	55	55	12	.....	3821
114 San Raffaele e Gimena . . . . .	1605	9	51	24	27	1	.....	1	32	13	19	19	.....	1624
115 Sap Sebastiane da Po . . . . .	2568	19	86	48	38	.....	.....	.....	70	34	36	16	.....	2584
116 Santena . . . . .	3285	26	122	53	69	5	3	2	70	36	34	52	.....	3337
117 Sciolze . . . . .	1299	7	35	16	19	1	1	.....	25	15	10	10	.....	1309
118 Settimo Torinese . . . . .	3886	25	158	76	82	13	5	8	91	39	52	67	.....	3953
119 Torino . . . . .	252832	1903	7277	3619	3658	580	355	225	6927	3655	3272	350	.....	253182
120 Traves . . . . .	843	3	27	9	18	2	2	.....	40	21	19	13	.....	830

TAVOLA I. — MOVIMENTO PER COMUNI.

Anno 1882.

Torino.

CIRCONDARI e DISTRETTI COMUNI	POPOLAZIONE 31 Dicembre 1881	MATRIMONI	NATI			NATI-MORTI			MORTI			Eccedenza		POPOLAZIONE 31 Dicembre 1882
			TOTALE	Maschi	Femmine	TOTALE	Maschi	Femmine	TOTALE	Maschi	Femmine	dei nati sui morti	dei morti sui nati	
121 Trofarello . . . . .	1634	11	54	24	30	.....	.....	.....	37	19	18	17	.....	1651
122 Usseglio . . . . .	1046	12	51	31	20	1	.....	1	33	19	14	18	.....	1064
123 Val della Torre . . . . .	1934	23	75	43	32	7	6	1	64	35	29	11	.....	1945
124 Vallo Torinese . . . . .	563	3	27	17	10	1	1	.....	15	12	3	12	.....	577
125 Varisella . . . . .	616	7	28	14	14	.....	.....	.....	22	13	9	6	.....	622
126 Vauda di Front . . . . .	1460	9	44	24	20	6	4	2	51	29	22	.....	7	1453
127 Veuarìa Reale . . . . .	5785	34	147	77	70	12	5	7	119	45	74	28	.....	5813
128 Verolengo . . . . .	6422	47	278	141	137	10	6	4	161	67	94	117	.....	6539
129 Verrua Savoia . . . . .	3020	27	82	40	42	3	2	1	74	25	49	8	.....	3028
130 Villanova di Mathi . . . . .	362	1	17	15	2	.....	.....	.....	19	6	13	8	.....	360
131 Villarbasse . . . . .	1211	2	43	17	26	3	1	2	35	22	13	8	.....	1219
132 Villa Stellone . . . . .	2739	12	127	63	64	.....	.....	.....	94	53	41	33	.....	2772
133 Vinovo . . . . .	3183	18	96	51	45	.....	.....	.....	74	37	37	22	.....	3205
134 Viti . . . . .	3152	29	119	66	53	4	.....	4	72	41	31	47	.....	3199
135 Volpiano . . . . .	4896	31	211	107	104	4	4	.....	139	65	74	72	.....	4968
<b>TOTALE DEL CIRCONDARIO.</b>	<b>556861</b>	<b>3996</b>	<b>17401</b>	<b>8759</b>	<b>8642</b>	<b>897</b>	<b>540</b>	<b>357</b>	<b>14795</b>	<b>7641</b>	<b>7154</b>	<b>2606</b>	<b>.....</b>	<b>559467</b>

RIEPILOGO.

73 AOSTA . . . . .	82188	439	2316	1166	1150	109	65	44	2100	1026	1074	916	.....	82404
112 IVREA . . . . .	169363	1179	5590	2886	2704	227	139	88	4678	2381	2297	912	.....	170275
66 PINEROLO . . . . .	133553	873	4226	2157	2069	181	106	75	3507	1733	1774	719	.....	134072
57 SUSA . . . . .	87449	572	3030	1537	1493	108	72	36	2595	1285	1310	435	.....	87884
135 TORINO . . . . .	556861	3996	17401	8759	8642	897	540	357	14795	7641	7154	2606	.....	559467
443 <b>TOTALE DELLA PROVINCIA.</b>	<b>1029214</b>	<b>7059</b>	<b>32563</b>	<b>16505</b>	<b>16058</b>	<b>1522</b>	<b>922</b>	<b>600</b>	<b>27675</b>	<b>14066</b>	<b>13609</b>	<b>4888</b>	<b>.....</b>	<b>1034102</b>

PROVINCIA DI TRAPANI.

Circondario di Alcamo.

1 Alcamo . . . . .	37697	299	1355	705	650	3	2	1	702	380	322	658	.....	38350
2 Calatafimi . . . . .	10419	114	481	255	226	5	5	.....	300	165	135	181	.....	10600
3 Camporeale . . . . .	4835	147	257	143	114	.....	.....	.....	106	59	47	151	.....	4986
4 Castellammare del Golfo . . . . .	15303	160	772	404	368	5	.....	5	332	160	172	440	.....	15743
5 Gibellina . . . . .	6350	63	314	175	139	12	11	1	230	118	112	84	.....	6434
6 Poggioreale . . . . .	3461	49	147	70	77	.....	.....	.....	137	63	69	10	.....	3471
7 Salaparuta . . . . .	4073	26	170	82	88	10	3	7	137	64	73	39	.....	4106
8 Vita . . . . .	5175	53	253	142	111	9	4	5	102	55	47	151	.....	5326
<b>TOTALE DEL CIRCONDARIO.</b>	<b>87313</b>	<b>811</b>	<b>3749</b>	<b>1976</b>	<b>1773</b>	<b>44</b>	<b>25</b>	<b>19</b>	<b>2046</b>	<b>1069</b>	<b>977</b>	<b>1703</b>	<b>.....</b>	<b>89016</b>

Circondario di Mazzara del Vallo.

1 Campobello di Mazzara . . . . .	6690	89	337	172	165	7	2	5	186	87	99	161	.....	6841
2 Castelvetro . . . . .	21550	203	894	459	435	38	19	19	674	355	319	220	.....	21770
3 Mazzara del Vallo . . . . .	13505	144	627	321	306	36	20	16	363	179	184	264	.....	13769
4 Partanna . . . . .	13144	138	587	295	292	.....	.....	.....	467	237	230	120	.....	13264
5 Salemi . . . . .	15422	142	679	359	320	46	23	23	345	162	183	334	.....	15756
6 Santa Ninfa . . . . .	7442	84	391	215	173	.....	.....	.....	283	141	142	108	.....	7550
<b>TOTALE DEL CIRCONDARIO.</b>	<b>77753</b>	<b>800</b>	<b>3515</b>	<b>1824</b>	<b>1691</b>	<b>127</b>	<b>64</b>	<b>63</b>	<b>2318</b>	<b>1161</b>	<b>1157</b>	<b>1197</b>	<b>.....</b>	<b>78950</b>

Circondario di Trapani.

1 Favignana . . . . .	5615	43	159	89	70	.....	.....	.....	88	49	39	71	.....	5686
2 Marsala . . . . .	40251	397	1687	816	811	30	17	13	823	406	417	864	.....	41117
3 Monte San Giuliano . . . . .	21388	192	841	440	401	16	9	7	312	174	168	499	.....	21887
4 Paceco . . . . .	6111	55	304	145	159	2	1	1	149	80	69	155	.....	6266
5 Pantelleria . . . . .	7315	70	276	143	133	1	.....	1	144	86	58	132	.....	7447
6 Trapani . . . . .	38231	336	1674	819	855	85	48	37	821	410	411	853	.....	39084
<b>TOTALE DEL CIRCONDARIO.</b>	<b>118911</b>	<b>1093</b>	<b>4941</b>	<b>2482</b>	<b>2459</b>	<b>134</b>	<b>75</b>	<b>59</b>	<b>2367</b>	<b>1205</b>	<b>1162</b>	<b>2574</b>	<b>.....</b>	<b>121485</b>

TAVOLA I. — MOVIMENTO PER COMUNI.

Anno 1882.

Trapani.

CIRCONDARI E DISTRETTI — COMUNI	POPOLAZIONE 31 Dicembre 1881	MATRIMONI	NATI			NATI-MORTI			MORTI			Eccedenza		POPOLAZIONE 31 Dicembre 1882
			TOTALE	Maschi	Femmine	TOTALE	Maschi	Femmine	TOTALE	Maschi	Femmine	dei nati sui morti	dei morti sui nati	
8 ALCAMO . . . . .	87313	811	3749	1976	1773	44	25	19	2046	1069	977	1703	.....	89016
6 MAZZARA DEL VALLO . . . . .	77753	800	3515	1824	1691	127	64	63	2318	1161	1157	1197	.....	78950
6 TRAPANI . . . . .	118911	1093	4941	2482	2459	181	75	59	2367	1205	1162	2574	.....	121485
20 TOTALE DELLA PROVINCIA.	283977	2704	12205	6282	5923	305	164	141	6731	3435	3296	5474	.....	289451

PROVINCIA DI TREVISO.

Distretto di Asolo.

1 Altivole . . . . .	3207	26	119	66	53	4	2	2	86	50	36	33	.....	3240
2 Asolo . . . . .	5840	34	209	106	103	2	1	1	160	92	68	49	.....	5889
3 Borso . . . . .	3144	13	100	58	42	2	2	.....	82	51	31	18	.....	3162
4 Castelleucio . . . . .	1514	2	50	23	27	.....	.....	.....	33	20	13	17	.....	1531
5 Cavaso . . . . .	3110	8	92	50	42	3	1	2	64	39	25	28	.....	3158
6 Crespano Veneto . . . . .	2684	26	84	45	39	3	1	2	54	28	26	30	.....	2714
7 Fonte . . . . .	2779	20	95	40	55	.....	.....	.....	71	40	34	21	.....	2800
8 Maser . . . . .	3153	22	98	60	38	4	1	3	47	25	22	51	.....	3204
9 Monfumo . . . . .	1328	6	31	20	11	.....	.....	.....	26	14	12	5	.....	1333
10 Paderno d'Asolo . . . . .	2413	11	98	51	47	.....	.....	.....	44	30	14	54	.....	2467
11 Possagno . . . . .	1913	13	66	33	33	.....	.....	.....	31	17	14	35	.....	1948
12 San Zenone degli Ezzelini . . . . .	3314	26	128	58	70	5	1	4	110	54	56	18	.....	3352
TOTALE DEL DISTRETTO.	34419	207	1170	610	560	23	9	14	811	460	351	359	.....	34778

Distretto di Castelfranco Veneto.

1 Castelfranco Veneto . . . . .	11721	89	426	221	205	12	3	9	265	157	108	161	.....	11882
2 Castel di Godego . . . . .	3817	26	144	75	69	9	5	4	88	48	40	56	.....	3873
3 Loria . . . . .	3660	29	139	76	63	4	4	.....	113	60	53	26	.....	3686
4 Resana . . . . .	4003	30	165	86	79	5	3	2	94	56	38	71	.....	4074
5 Riese . . . . .	4206	30	178	104	74	2	2	.....	129	77	52	49	.....	4355
6 Veduggio . . . . .	6790	41	283	152	131	.....	.....	.....	210	103	102	73	.....	6863
TOTALE DEL DISTRETTO.	34197	245	1335	714	621	32	17	15	899	506	393	436	.....	34633

Distretto di Conegliano.

1 Codognè . . . . .	3461	25	98	51	47	4	3	1	68	29	39	30	.....	3491
2 Conegliano . . . . .	8938	55	272	128	144	4	2	2	141	79	62	131	.....	9009
3 Gajardo . . . . .	4056	20	137	73	64	.....	.....	.....	106	54	52	31	.....	4087
4 Godega di Sant'Urbano . . . . .	3063	21	123	68	55	5	4	1	55	32	23	68	.....	3131
5 Mareno di Piave . . . . .	3417	18	109	51	58	6	4	2	54	24	30	55	.....	3472
6 Orsago . . . . .	1675	14	79	44	35	.....	.....	.....	33	25	8	46	.....	1721
7 Pieve di Soligo . . . . .	3387	17	115	68	47	1	.....	1	82	47	35	33	.....	3420
8 Refrontolo . . . . .	2435	12	76	44	32	5	3	3	48	20	28	28	.....	2463
9 San Fior di Sopra . . . . .	2830	25	97	49	48	2	1	1	49	24	25	48	.....	2878
10 San Pietro di Feleto . . . . .	2538	14	83	42	41	.....	.....	.....	43	25	18	40	.....	2578
11 Santa Lucia di Piave . . . . .	2498	14	71	43	28	.....	.....	.....	44	22	22	27	.....	2525
12 San Vendemiano . . . . .	2819	17	97	53	44	.....	.....	.....	50	25	25	47	.....	2866
13 Susegana . . . . .	3160	16	105	61	44	1	.....	1	50	25	25	55	.....	3215
14 Vazzola . . . . .	3805	20	109	59	50	.....	.....	.....	101	49	52	8	.....	3813
TOTALE DEL DISTRETTO.	48082	291	1571	834	737	29	17	12	924	480	444	647	.....	48729

Distretto di Montebelluna.

1 Arcade . . . . .	3802	32	132	68	64	.....	.....	.....	67	33	34	65	.....	3867
2 Caerano di San Marco . . . . .	1977	11	81	42	42	2	1	1	46	18	28	38	.....	2015
3 Cornuda . . . . .	4573	46	157	84	73	8	7	1	101	53	51	53	.....	4626
4 Montebelluna . . . . .	8922	44	324	177	147	22	10	12	229	116	104	104	.....	9026
5 Nervesa . . . . .	3589	23	145	81	61	1	1	.....	83	50	33	62	.....	3651
6 Pederobba . . . . .	4525	29	149	69	80	14	8	6	101	50	51	48	.....	4573
7 Trevignano . . . . .	3471	30	152	78	74	1	1	.....	79	37	42	73	.....	3544
8 Volpago . . . . .	5515	32	192	94	98	6	3	3	117	62	53	75	.....	5590
TOTALE DEL DISTRETTO.	36374	247	1335	696	639	54	31	23	817	419	398	518	.....	36892

TAVOLA I. — MOVIMENTO PER COMUNI.

Anno 1882.

Treviso.

CIRCONDARI E DISTRETTI	POPOLAZIONE 31 Dicembre 1881	MATRIMONI	NATI			NATI-MORTI			MORTI			Eccedenza		POPOLAZIONE 31 Dicembre 1882
			TOTALE	Maschi	Femmine	TOTALE	Maschi	Femmine	TOTALE	Maschi	Femmine	dei nati sui morti	dei morti sui nati	
Distretto di Oderzo.														
1 Cessalto . . . . .	4130	30	149	62	87	3	1	2	128	63	65	21	.....	4151
2 Chiarano . . . . .	3175	23	103	45	58	4	1	3	67	33	34	36	.....	3211
3 Cimadolmo . . . . .	1792	11	53	29	24	.....	.....	.....	30	18	12	23	.....	1815
4 Fontanelle . . . . .	3700	25	125	71	54	4	1	3	80	43	37	45	.....	3745
5 Gorgo . . . . .	3242	21	113	54	59	3	.....	3	73	35	38	40	.....	3282
6 Mansuè . . . . .	3209	21	113	64	49	.....	.....	.....	91	40	51	22	.....	3231
7 Meduna . . . . .	1937	11	65	33	32	3	2	1	49	28	21	16	.....	1953
8 Motta di Livenza . . . . .	5928	40	223	122	101	5	4	1	144	63	81	79	.....	6007
9 Oderzo . . . . .	6668	50	234	125	109	6	2	4	142	76	66	92	.....	6760
10 Ormelle . . . . .	2577	13	68	29	39	9	8	1	38	11	27	30	.....	2607
11 Pivon . . . . .	1522	12	62	27	35	1	.....	1	41	20	21	21	.....	1543
12 Ponte di Piave . . . . .	4167	30	153	71	82	12	6	6	88	45	43	65	.....	4232
13 Portobuffolè . . . . .	790	7	44	23	21	.....	.....	.....	12	6	6	32	.....	822
14 Salgareda . . . . .	3700	22	150	87	63	8	6	2	75	38	37	75	.....	3775
15 San Polo di Piave . . . . .	2928	10	93	45	48	.....	.....	.....	38	18	20	55	.....	2983
TOTALE DEL DISTRETTO.	49465	326	1748	887	861	58	31	27	1096	537	559	652	.....	50117
Distretto di Treviso.														
1 Breda di Piave . . . . .	3565	30	122	54	68	7	4	3	40	14	26	82	.....	3647
2 Carbonera . . . . .	2733	23	106	55	51	5	3	2	34	17	17	72	.....	2805
3 Casale sul Sile . . . . .	3705	24	137	64	73	3	3	.....	70	29	41	67	.....	3772
4 Casier . . . . .	1954	7	69	40	29	3	2	1	32	16	16	37	.....	1991
5 Istrana . . . . .	3226	27	132	62	70	10	6	4	74	40	34	58	.....	3284
6 Maserada . . . . .	2555	19	94	55	39	.....	.....	.....	34	12	22	60	.....	2615
7 Melma . . . . .	2841	25	102	54	48	4	2	2	51	34	17	51	.....	2892
8 Mogliano Veneto . . . . .	6197	17	198	104	94	3	1	2	107	59	48	91	.....	6288
9 Monastier di Treviso . . . . .	2885	20	111	48	63	1	1	.....	37	19	18	74	.....	2959
10 Morgano . . . . .	2083	10	92	45	47	3	1	2	40	24	16	52	.....	2135
11 Paese . . . . .	5820	42	253	136	117	12	8	4	123	75	48	130	.....	5950
12 Ponzano Veneto . . . . .	2285	15	100	50	50	4	1	3	42	26	16	58	.....	2343
13 Povegliano . . . . .	1886	15	82	39	43	2	1	1	47	19	28	35	.....	1921
14 Preganziol . . . . .	3097	21	108	62	46	3	1	2	51	31	20	57	.....	3154
15 Quinto di Treviso . . . . .	2836	17	105	64	41	9	4	5	70	46	24	35	.....	2871
16 Roncade . . . . .	6803	57	284	148	136	2	1	1	128	75	53	156	.....	6959
17 San Biagio di Callalta . . . . .	6256	25	239	120	119	1	.....	1	89	47	42	150	.....	6406
18 Spresiano . . . . .	3768	24	124	68	56	3	2	1	79	36	43	45	.....	3813
19 Treviso . . . . .	31249	194	861	438	423	43	22	21	905	478	427	.....	44	31205
20 Villorba . . . . .	4298	42	157	78	79	2	1	1	73	39	34	84	.....	4382
21 Zenson di Piave . . . . .	1706	17	50	28	22	1	1	.....	26	11	15	24	.....	1730
22 Zero Branco . . . . .	4160	32	150	77	73	6	4	2	68	40	28	82	.....	4242
TOTALE DEL DISTRETTO.	105908	703	3676	1889	1787	127	69	58	2220	1187	1033	1456	.....	107364
Distretto di Valdobbiadene.														
1 Ferra di Soligo . . . . .	4450	41	192	99	93	6	1	5	92	50	42	100	.....	4550
2 Miane . . . . .	3409	15	123	64	59	.....	.....	.....	100	44	56	23	.....	3432
3 Moriago . . . . .	2090	12	83	40	43	.....	.....	.....	42	19	23	41	.....	2131
4 San Pietro di Barbozza . . . . .	2798	13	104	54	50	.....	.....	.....	91	40	51	13	.....	2811
5 Segusino . . . . .	1961	15	57	28	29	.....	.....	.....	45	21	24	12	.....	1973
6 Sernaglia . . . . .	2633	16	102	58	44	4	2	2	79	27	52	23	.....	2656
7 Valdobbiadene . . . . .	5179	24	133	63	70	1	1	.....	139	75	64	.....	6	5173
8 Vidor . . . . .	1749	13	55	23	32	.....	.....	.....	52	26	26	3	.....	1752
TOTALE DEL DISTRETTO.	24269	149	849	429	420	11	4	7	640	302	338	209	.....	24478
Distretto di Vittorio.														
1 Cappella Maggiore . . . . .	1874	17	73	41	32	.....	.....	.....	57	26	31	16	.....	1890
2 Clison di Valmarino . . . . .	3579	27	124	65	59	5	3	2	88	42	46	36	.....	3615
3 Colle Umberto . . . . .	2376	28	73	41	32	3	1	2	70	31	39	3	.....	2379
4 Cordignano . . . . .	4264	19	165	82	83	2	1	1	102	48	54	63	.....	4327
5 Follina . . . . .	3344	23	84	39	45	8	2	6	58	22	36	26	.....	3370
6 Fregona . . . . .	2965	23	110	59	51	1	.....	1	98	58	40	12	.....	2977

TAVOLA I. — MOVIMENTO PER COMUNI.

Anno 1882.

Treviso.

CIRCONDARI E DISTRETTI — COMUNI	POPOLAZIONE 31 Dicembre 1881	MATRIMONI	NATI			NATI-MORTI			MORTI			Eccedenza		POPOLAZIONE 31 Dicembre 1882
			TOTALE	Maschi	Femmine	TOTALE	Maschi	Femmine	TOTALE	Maschi	Femmine	dei nati sui morti	dei morti sui nati	
7 Revine Lago . . . . .	2241	21	89	43	46	.....	.....	.....	53	26	27	36	.....	2277
8 Sarmede . . . . .	2421	19	82	38	44	4	1	3	47	23	24	35	.....	2456
9 Tarzo . . . . .	3601	35	130	60	70	.....	.....	.....	94	52	42	36	.....	3637
10 Vittorio . . . . .	16325	122	564	306	258	13	10	3	494	252	242	70	.....	16395
<b>TOTALE DEL DISTRETTO.</b>	<b>42990</b>	<b>329</b>	<b>1494</b>	<b>774</b>	<b>720</b>	<b>36</b>	<b>18</b>	<b>18</b>	<b>1161</b>	<b>580</b>	<b>581</b>	<b>333</b>	<b>.....</b>	<b>43323</b>

RIPILOGO.														
12 ASOLO . . . . .	34419	207	1170	610	560	23	9	14	811	460	351	359	.....	34778
6 CASTELFRANCO VENETO . . . . .	34197	245	1335	714	621	32	17	15	899	506	393	436	.....	34633
14 CONEGLIANO . . . . .	48082	291	1571	834	737	29	17	12	924	480	444	647	.....	48729
8 MONTEBELLUNA . . . . .	36374	247	1335	696	639	54	31	23	817	419	398	518	.....	36892
15 ODERZO . . . . .	49465	326	1748	887	861	58	31	27	1096	537	559	652	.....	50117
22 TREVISO . . . . .	105908	703	3676	1889	1787	127	69	58	2220	1187	1033	1456	.....	107364
8 VALDOBBIADENE . . . . .	24269	149	849	429	420	11	4	7	640	302	338	209	.....	24478
10 VITTORIO . . . . .	42990	329	1494	774	720	36	18	18	1161	580	581	333	.....	43323
95 <b>TOTALE DELLA PROVINCIA.</b>	<b>375704</b>	<b>2497</b>	<b>13178</b>	<b>6833</b>	<b>6345</b>	<b>370</b>	<b>196</b>	<b>174</b>	<b>8568</b>	<b>4471</b>	<b>4097</b>	<b>4610</b>	<b>.....</b>	<b>380314</b>

PROVINCIA DI UDINE.

Distretto di Ampezzo.

1 Ampezzo . . . . .	1996	9	57	30	27	4	3	1	36	21	15	21	.....	2017
2 Enemonzo . . . . .	1579	7	52	25	27	.....	.....	.....	45	19	26	7	.....	1586
3 Forni di Sopra . . . . .	1755	8	44	29	15	1	1	.....	31	15	16	13	.....	1768
4 Forni di Sotto . . . . .	1689	7	51	26	25	1	.....	1	39	20	19	12	.....	1701
5 Preone . . . . .	587	1	23	12	11	.....	.....	.....	12	7	5	11	.....	598
6 Raveo . . . . .	631	1	15	7	8	1	1	.....	8	3	5	7	.....	638
7 Sauris . . . . .	760	.....	27	14	13	.....	.....	.....	9	1	8	18	.....	778
8 Socchieve . . . . .	1959	12	55	27	28	3	2	1	34	19	15	21	.....	1980
<b>TOTALE DEL DISTRETTO.</b>	<b>10956</b>	<b>45</b>	<b>324</b>	<b>170</b>	<b>154</b>	<b>10</b>	<b>7</b>	<b>3</b>	<b>214</b>	<b>105</b>	<b>109</b>	<b>110</b>	<b>.....</b>	<b>11066</b>

Distretto di Cividale del Friuli.

1 Attimis . . . . .	2887	12	90	47	43	5	3	2	59	30	29	31	.....	2918
2 Buttrio in Piano . . . . .	1958	13	79	45	34	2	1	1	32	19	13	47	.....	2005
3 Cividale del Friuli . . . . .	8205	44	242	120	122	8	7	1	176	105	71	66	.....	8271
4 Corno di Rosazzo . . . . .	1420	3	41	15	26	1	1	.....	35	17	18	6	.....	1426
5 Faedis . . . . .	3701	20	130	69	61	3	2	1	95	45	50	35	.....	3736
6 Ippis . . . . .	831	4	35	17	18	.....	.....	.....	19	11	8	16	.....	847
7 Manzano . . . . .	2784	11	104	63	41	5	2	3	43	20	23	61	.....	2845
8 Moimacco . . . . .	1089	6	41	18	23	.....	.....	.....	21	16	5	20	.....	1109
9 Povoletto . . . . .	3424	11	117	59	58	1	.....	1	77	38	39	40	.....	3464
10 Premariacco . . . . .	2585	14	95	43	52	.....	.....	.....	53	25	28	42	.....	2627
11 Prepotto . . . . .	1938	12	77	34	43	1	.....	1	65	31	34	12	.....	1950
12 Remanzacco . . . . .	2797	29	95	51	44	7	5	2	66	37	29	29	.....	2826
13 San Giovanni di Manzano . . . . .	2298	14	105	40	65	2	1	1	82	39	43	23	.....	2321
14 Torreano . . . . .	2720	19	97	47	50	6	3	3	75	38	37	22	.....	2742
<b>TOTALE DEL DISTRETTO.</b>	<b>38637</b>	<b>212</b>	<b>1348</b>	<b>668</b>	<b>680</b>	<b>41</b>	<b>25</b>	<b>16</b>	<b>898</b>	<b>471</b>	<b>427</b>	<b>450</b>	<b>.....</b>	<b>39087</b>

Distretto di Codroipo.

1 Bertolò . . . . .	2783	30	78	43	35	5	2	3	61	28	33	17	.....	2800
2 Camino di Codroipo . . . . .	1525	8	45	29	16	.....	.....	.....	33	11	22	12	.....	1537
3 Codroipo . . . . .	4830	30	125	58	67	6	3	3	104	54	50	21	.....	4851
4 Rivolto . . . . .	3546	9	118	58	60	3	.....	3	80	42	38	38	.....	3584
5 Sedegliano . . . . .	3742	27	132	77	55	4	2	2	103	49	54	29	.....	3771
6 Talmassons . . . . .	3038	15	115	65	53	2	1	1	87	54	33	31	.....	3069
7 Varmo . . . . .	3032	18	97	46	51	2	1	1	76	32	44	21	.....	3053
<b>TOTALE DEL DISTRETTO.</b>	<b>22496</b>	<b>137</b>	<b>713</b>	<b>376</b>	<b>337</b>	<b>22</b>	<b>9</b>	<b>13</b>	<b>544</b>	<b>270</b>	<b>274</b>	<b>169</b>	<b>.....</b>	<b>22665</b>

TAVOLA I. — MOVIMENTO PER COMUNI.

Anno 1882.

Udine.

CIRCONDARI e DISTRETTI COMUNI	POPOLAZIONE 31 Dicembre 1881	MATRIMONI	NATI			NATI-MORTI			MORTI			Eccedenza		POPOLAZIONE 31 Dicembre 1882	
			TOTALE	Maschi	Femmine	TOTALE	Maschi	Femmine	TOTALE	Maschi	Femmine	dei nati sui morti	dei morti sui nati		
<b>Distretto di Gemona.</b>															
1	Artegna . . . . .	3092	12	97	53	44	1	.....	1	56	24	32	41	.....	3133
2	Bordano . . . . .	959	2	40	20	20	.....	.....	.....	33	16	17	7	.....	966
3	Buja . . . . .	6036	42	202	111	91	5	3	2	133	71	62	69	.....	6105
4	Gemona . . . . .	7665	46	227	116	111	3	1	2	151	81	70	76	.....	7741
5	Montenars . . . . .	1823	12	51	27	24	.....	.....	.....	35	14	21	16	.....	1839
6	Osoppo . . . . .	2395	10	73	40	33	.....	.....	.....	66	31	35	7	.....	2402
7	Trasaghis . . . . .	3594	31	135	70	65	4	3	1	95	47	48	40	.....	3434
8	Venezon . . . . .	3522	17	101	50	51	4	3	1	67	36	31	34	.....	3556
	<b>TOTALE DEL DISTRETTO.</b>	<b>28886</b>	<b>172</b>	<b>926</b>	<b>487</b>	<b>439</b>	<b>17</b>	<b>10</b>	<b>7</b>	<b>636</b>	<b>320</b>	<b>316</b>	<b>290</b>	<b>.....</b>	<b>29176</b>
<b>Distretto di Latisana.</b>															
1	Latisana . . . . .	5035	29	185	89	96	8	4	4	123	53	70	62	.....	5097
2	Muzzana del Turgnano . . . . .	1168	5	62	31	31	1	1	.....	25	12	13	37	.....	1205
3	Palazzo dello Stella . . . . .	1458	9	62	32	30	.....	.....	.....	37	23	14	25	.....	1483
4	Pocenia . . . . .	1824	12	74	40	34	2	2	.....	74	35	39	.....	1824	
5	Prevenico . . . . .	1282	9	46	20	26	.....	.....	.....	27	8	19	19	.....	1301
6	Rivignano . . . . .	2882	12	91	45	46	2	1	1	104	44	60	.....	13	2869
7	Ronchis . . . . .	1683	12	66	34	32	7	4	3	55	32	23	11	.....	1694
8	Teor . . . . .	2241	9	72	38	34	1	.....	1	100	44	56	.....	28	2213
	<b>TOTALE DEL DISTRETTO.</b>	<b>17573</b>	<b>97</b>	<b>658</b>	<b>329</b>	<b>329</b>	<b>21</b>	<b>12</b>	<b>9</b>	<b>545</b>	<b>251</b>	<b>294</b>	<b>113</b>	<b>.....</b>	<b>17686</b>
<b>Distretto di Maniago.</b>															
1	Andres . . . . .	1129	6	39	22	17	1	1	.....	25	15	10	14	.....	1143
2	Arba . . . . .	1164	5	43	20	23	.....	.....	.....	43	20	23	.....	.....	1164
3	Barcis . . . . .	1448	10	55	32	23	4	4	.....	31	13	18	24	.....	1472
4	Cavasso Nuovo . . . . .	2294	14	71	38	33	.....	.....	.....	41	15	26	30	.....	2324
5	Cimolais . . . . .	849	4	34	16	18	.....	.....	.....	19	10	9	15	.....	864
6	Claut . . . . .	1815	9	60	33	27	5	1	4	56	21	35	4	.....	1819
7	Erto e Casso . . . . .	1725	10	57	31	26	1	1	.....	36	19	17	21	.....	1746
8	Fanna . . . . .	2240	19	74	37	37	2	.....	2	47	30	17	27	.....	2267
9	Frisanco . . . . .	2592	25	102	51	51	12	9	3	75	34	41	27	.....	2619
10	Maniago . . . . .	4768	36	182	92	90	.....	.....	.....	109	63	46	73	.....	4841
11	Vivaro . . . . .	1549	7	60	42	18	1	1	.....	36	20	16	24	.....	1573
	<b>TOTALE DEL DISTRETTO.</b>	<b>21573</b>	<b>149</b>	<b>777</b>	<b>414</b>	<b>363</b>	<b>26</b>	<b>17</b>	<b>9</b>	<b>518</b>	<b>260</b>	<b>258</b>	<b>259</b>	<b>.....</b>	<b>21832</b>
<b>Distretto di Moggio Udinese.</b>															
1	Chiusa Forte . . . . .	1185	13	40	21	19	1	1	.....	21	6	15	19	.....	1204
2	Dogna . . . . .	1257	9	45	25	20	.....	.....	.....	45	19	26	.....	.....	1257
3	Moggio Udinese . . . . .	3620	24	91	48	43	1	1	.....	71	27	44	20	.....	3640
4	Pontebba . . . . .	2063	11	91	46	45	3	3	.....	62	34	28	29	.....	2092
5	Raccolana . . . . .	1541	9	58	31	27	.....	.....	.....	41	20	21	17	.....	1558
6	Resia . . . . .	2467	23	105	63	42	.....	.....	.....	44	22	22	61	.....	2528
7	Resiutta . . . . .	805	3	30	15	15	.....	.....	.....	13	5	8	17	.....	822
	<b>TOTALE DEL DISTRETTO.</b>	<b>12938</b>	<b>92</b>	<b>460</b>	<b>249</b>	<b>211</b>	<b>5</b>	<b>5</b>	<b>.....</b>	<b>297</b>	<b>133</b>	<b>164</b>	<b>163</b>	<b>.....</b>	<b>13101</b>
<b>Distretto di Palmanova.</b>															
1	Bagnaria Arsa . . . . .	2601	17	99	46	53	3	1	2	77	53	24	22	.....	2623
2	Bicinicco . . . . .	1370	4	50	24	26	.....	.....	.....	46	23	23	4	.....	1374
3	Carlino . . . . .	749	12	35	15	20	1	.....	1	22	11	11	13	.....	762
4	Castions di Strada . . . . .	2282	13	86	45	41	10	6	4	80	44	36	6	.....	2388
5	Gonars . . . . .	3305	24	143	72	71	1	.....	1	102	45	57	41	.....	3346
6	Marano Lacunare . . . . .	932	18	61	32	29	1	.....	1	39	14	16	31	.....	1013
7	Palmanova . . . . .	4479	15	116	64	52	4	3	1	94	39	55	22	.....	4501
8	Porpetto . . . . .	1656	15	69	37	32	2	1	1	33	18	15	36	.....	1692
9	San Giorgio di Nogaro . . . . .	3758	24	142	72	70	4	4	.....	78	43	35	64	.....	3822
10	Santa Maria la Longa . . . . .	2274	18	106	51	55	6	2	4	63	33	30	43	.....	2317
11	Trivignano Udinese . . . . .	2215	7	81	38	43	4	3	1	44	24	20	37	.....	2252
	<b>TOTALE DEL DISTRETTO.</b>	<b>25671</b>	<b>167</b>	<b>988</b>	<b>496</b>	<b>492</b>	<b>36</b>	<b>20</b>	<b>16</b>	<b>669</b>	<b>347</b>	<b>322</b>	<b>319</b>	<b>.....</b>	<b>25990</b>

TAVOLA I. — MOVIMENTO PER COMUNI.

Anno 1882.

Udine.

CIRCONDARI e DISTRETTI — COMUNI	POPOLAZIONE 31 Dicembre 1881	MATRIMONI	NATI			NATI-MORTI			MORTI			Eccedenza		POPOLAZIONE 31 Dicembre 1882
			TOTALE	Maschi	Femmine	TOTALE	Maschi	Femmine	TOTALE	Maschi	Femmine	dei nati sui morti	dei morti sui nati	
<b>Distretto di Pordenone.</b>														
1 Aviano . . . . .	7063	56	239	117	122	7	4	3	160	83	77	79	.....	7142
2 Azzano Decimo . . . . .	5380	39	182	107	75	6	5	1	130	60	70	52	.....	5432
3 Cordenons . . . . .	4780	45	190	104	86	5	4	1	103	50	53	87	.....	4867
4 Fiume . . . . .	3451	21	143	79	64	1	1	.....	85	46	39	58	.....	3509
5 Fontanafredda . . . . .	3967	32	138	76	62	2	1	1	98	48	50	40	.....	4007
6 Montereale Cellina . . . . .	3903	44	144	74	70	1	1	.....	111	57	54	33	.....	3936
7 Pasiano . . . . .	5147	39	186	102	84	1	1	.....	128	60	68	58	.....	5205
8 Porcia . . . . .	3746	23	136	68	68	8	5	3	55	30	25	81	.....	3827
9 Pordenone . . . . .	9788	65	316	168	148	17	11	6	224	113	111	92	.....	9880
10 Prata di Pordenone . . . . .	3355	26	115	55	60	.....	.....	.....	50	29	21	65	.....	3420
11 Roveredo in Piano . . . . .	1424	3	64	34	30	3	.....	3	31	17	14	33	.....	1457
12 San Quirino . . . . .	2596	21	106	52	54	2	1	1	73	37	36	33	.....	2629
13 Valloncello . . . . .	1111	7	44	23	21	1	1	.....	19	11	8	25	.....	1136
14 Zoppola . . . . .	4110	24	136	64	68	10	7	3	90	48	42	40	.....	4150
<b>TOTALE DEL DISTRETTO.</b>	<b>59821</b>	<b>445</b>	<b>2133</b>	<b>1123</b>	<b>1010</b>	<b>64</b>	<b>42</b>	<b>22</b>	<b>1357</b>	<b>689</b>	<b>668</b>	<b>776</b>	<b>.....</b>	<b>60597</b>
<b>Distretto di Sacile.</b>														
1 Brugnera . . . . .	2974	28	94	51	43	3	2	1	60	30	30	34	.....	3008
2 Budoja . . . . .	2718	14	86	47	39	.....	.....	.....	69	33	36	17	.....	2735
3 Caneva . . . . .	5137	34	181	95	86	5	3	2	136	76	60	45	.....	5182
4 Polcenigo . . . . .	4471	31	162	80	82	3	2	1	81	39	42	81	.....	4252
5 Sacile . . . . .	5369	39	174	79	95	10	4	6	112	64	48	62	.....	5431
<b>TOTALE DEL DISTRETTO.</b>	<b>20369</b>	<b>146</b>	<b>697</b>	<b>352</b>	<b>345</b>	<b>21</b>	<b>11</b>	<b>10</b>	<b>458</b>	<b>242</b>	<b>216</b>	<b>239</b>	<b>.....</b>	<b>20608</b>
<b>Distretto di San Daniele del Friuli.</b>														
1 Colloredo di Monte Albano . . . . .	2020	18	68	26	42	1	1	.....	29	11	18	39	.....	2059
2 Coseano . . . . .	2042	9	69	38	31	5	4	1	41	18	23	28	.....	2070
3 Dignano . . . . .	2022	11	64	31	33	3	2	1	37	15	22	27	.....	2049
4 Fagagna . . . . .	4290	19	156	83	73	16	10	6	114	62	52	42	.....	4332
5 Majano . . . . .	5023	32	166	88	78	.....	.....	.....	87	41	46	79	.....	5102
6 Moruzzo . . . . .	1749	14	60	32	28	4	3	1	30	17	13	30	.....	1779
7 Ragogna . . . . .	3523	24	128	60	68	3	2	1	60	31	29	68	.....	3591
8 Rive d' Arcano . . . . .	2024	70	65	39	26	3	2	1	46	18	28	19	.....	2043
9 San Daniele del Friuli . . . . .	5615	36	194	100	94	14	8	6	141	74	67	53	.....	5668
10 Sant'Odorico . . . . .	1423	10	46	25	21	.....	.....	.....	33	19	14	13	.....	1436
11 San Vito di Fagagna . . . . .	1282	9	58	28	25	2	1	1	27	13	14	26	.....	1308
<b>TOTALE DEL DISTRETTO.</b>	<b>31013</b>	<b>192</b>	<b>1069</b>	<b>550</b>	<b>519</b>	<b>51</b>	<b>33</b>	<b>18</b>	<b>645</b>	<b>319</b>	<b>326</b>	<b>424</b>	<b>.....</b>	<b>31437</b>
<b>Distretto di San Pietro al Natisone.</b>														
1 Drenchia . . . . .	1112	8	55	23	32	.....	.....	.....	40	22	18	15	.....	1127
2 Grimacco . . . . .	1315	7	39	21	18	1	.....	1	39	14	25	.....	.....	1315
3 Rodda . . . . .	1433	8	48	27	21	4	.....	4	41	9	32	7	.....	1440
4 San Leonardo . . . . .	2164	12	75	30	45	6	3	3	38	23	15	37	.....	2201
5 San Pietro al Natisone . . . . .	2972	10	100	55	45	2	1	1	77	35	42	23	.....	2995
6 Savogna . . . . .	1871	7	70	34	36	1	1	.....	41	19	22	29	.....	1900
7 Stregna . . . . .	1594	8	58	24	34	.....	.....	.....	34	23	11	24	.....	1618
8 Tarcetta . . . . .	1778	10	61	30	31	5	2	3	58	27	31	3	.....	1781
<b>TOTALE DEL DISTRETTO.</b>	<b>14239</b>	<b>70</b>	<b>506</b>	<b>244</b>	<b>262</b>	<b>19</b>	<b>7</b>	<b>12</b>	<b>368</b>	<b>172</b>	<b>196</b>	<b>138</b>	<b>.....</b>	<b>14377</b>
<b>Distretto di San Vito al Tagliamento.</b>														
1 Arzene . . . . .	1347	7	50	29	21	1	1	.....	22	11	11	28	.....	1375
2 Casarsa della Delizia . . . . .	3226	21	118	71	47	6	4	2	77	43	34	41	.....	3267
3 Chions . . . . .	2594	22	99	57	42	4	3	1	51	24	27	48	.....	2642
4 Cordovado . . . . .	1706	13	64	39	26	1	1	.....	46	26	20	18	.....	1724
5 Morsano al Tagliamento . . . . .	2746	21	88	52	36	2	2	.....	53	23	30	35	.....	2781
6 Pravidomini . . . . .	1731	11	48	26	22	2	.....	2	49	28	21	.....	1730	
7 San Martino al Tagliamento . . . . .	1391	12	54	23	31	7	4	3	15	6	9	39	.....	1430
8 San Vito al Tagliamento . . . . .	8839	60	258	132	126	14	6	8	205	113	92	53	.....	8892
9 Sesto al Reghena . . . . .	3960	38	149	68	81	.....	.....	.....	111	48	63	38	.....	3998
10 Valvasone . . . . .	1609	10	52	30	22	6	2	4	32	22	10	20	.....	1629
<b>TOTALE DEL DISTRETTO.</b>	<b>29149</b>	<b>215</b>	<b>980</b>	<b>526</b>	<b>454</b>	<b>43</b>	<b>23</b>	<b>20</b>	<b>661</b>	<b>344</b>	<b>317</b>	<b>319</b>	<b>.....</b>	<b>29468</b>

TAVOLA I. — MOVIMENTO PER COMUNI.

Anno 1882.

Udine.

CIRCONDARI E DISTRETTI  COMUNI	POPOLAZIONE 31 Dicembre 1881	MATRIMONI	NATI			NATI-MORTI			MORTI			Eccedenza		POPOLAZIONE 31 Dicembre 1882	
			TOTALE	Maschi	Femmine	TOTALE	Maschi	Femmine	TOTALE	Maschi	Femmine	dei nati sui morti	dei morti sui nati		
Distretto di Spilimbergo.															
1	Castelnovo del Friuli . . . . .	2844	29	73	36	37	8	3	5	76	35	41	.....	3	2841
2	Clauzetto . . . . .	2141	26	62	28	34	2	1	1	89	57	32	.....	27	2114
3	Forgaria . . . . .	2987	22	107	51	56	.....	.....	.....	86	42	44	21	.....	3008
4	Meduno . . . . .	3086	25	101	47	54	3	3	.....	80	38	42	21	.....	3107
5	Pinzano al Tagliamento . . . . .	2407	16	62	33	29	1	.....	1	69	35	34	.....	7	2400
6	S. Giorgio della Richinvelda . . . . .	3428	28	130	68	62	4	1	3	82	42	40	48	.....	3476
7	Seguals . . . . .	2582	13	75	48	27	7	4	3	42	17	25	33	.....	2615
8	Spilimbergo . . . . .	5018	29	171	86	85	3	1	2	158	73	85	13	.....	5031
9	Tramonti di Sopra . . . . .	1622	10	59	30	29	12	0	3	56	25	31	3	.....	1625
10	Tramonti di Sotto . . . . .	2552	21	88	39	49	3	3	.....	94	48	46	.....	6	2546
11	Travesio . . . . .	1405	8	38	20	18	2	2	.....	58	22	36	.....	20	1385
12	Vito d'Asio . . . . .	2915	14	81	49	32	1	.....	1	81	41	40	.....	.....	2915
TOTALE DEL DISTRETTO.		32987	241	1047	535	512	46	27	19	971	475	496	76	.....	33063

Distretto di Tarcento.															
1	Cassacco . . . . .	2006	12	81	48	33	.....	.....	.....	37	11	26	44	.....	2050
2	Ciseria . . . . .	3208	18	104	51	53	1	1	.....	76	29	47	28	.....	3236
3	Lusevera . . . . .	2252	6	78	38	40	2	1	1	51	22	29	27	.....	2279
4	Magnano in Riviera . . . . .	2039	8	54	29	25	1	.....	1	27	14	13	27	.....	2066
5	Nimis . . . . .	4354	14	110	57	53	4	.....	4	123	58	65	.....	13	4341
6	Platschis . . . . .	2739	11	96	50	46	.....	.....	.....	81	41	40	15	.....	2754
7	Segnacco . . . . .	1545	8	48	17	31	.....	.....	.....	24	11	13	24	.....	1569
8	Tarcento . . . . .	3731	8	114	55	59	.....	.....	.....	88	37	51	26	.....	3757
9	Treppo Grande . . . . .	1968	13	81	44	37	2	2	.....	36	14	22	45	.....	2013
10	Tricesimo . . . . .	3836	23	147	73	74	6	2	4	89	43	46	58	.....	3894
TOTALE DEL DISTRETTO.		27678	121	913	462	451	16	6	10	632	280	352	281	.....	27959

Distretto di Tolmezzo.															
1	Amaro . . . . .	998	6	39	19	20	2	1	1	24	12	12	15	.....	1013
2	Arta . . . . .	2467	19	83	48	35	1	1	.....	46	24	22	37	.....	2504
3	Cavazzo Carnico . . . . .	1573	8	52	30	22	2	1	1	51	26	25	1	.....	1574
4	Cervento . . . . .	983	6	28	12	16	3	1	2	23	10	13	5	.....	988
5	Comeglians . . . . .	1542	11	48	24	24	1	1	.....	27	12	15	21	.....	1563
6	Forni Avoltri . . . . .	1086	5	41	22	19	.....	.....	.....	18	12	6	23	.....	1109
7	Lauro . . . . .	2304	11	84	39	45	6	3	3	44	20	24	40	.....	2344
8	Ligosullo . . . . .	493	9	25	16	9	.....	.....	.....	17	10	7	8	.....	501
9	Ovaro . . . . .	2782	11	81	48	33	4	2	2	71	44	27	10	.....	2792
10	Paluzza . . . . .	3001	18	118	54	64	.....	.....	.....	71	36	35	47	.....	3048
11	Paularo . . . . .	2264	10	74	32	42	2	2	.....	60	26	34	14	.....	2278
12	Prato Carnico . . . . .	2407	14	92	46	46	7	4	3	55	23	32	37	.....	2444
13	Ravasletto . . . . .	1161	6	36	19	17	.....	.....	.....	22	7	15	14	.....	1175
14	Rigolato . . . . .	1696	8	67	32	35	.....	.....	.....	41	19	22	26	.....	1722
15	Sutrio . . . . .	1264	8	47	16	31	1	.....	1	26	11	15	21	.....	1285
16	Tolmezzo . . . . .	4316	23	145	74	71	2	2	.....	97	53	44	48	.....	4364
17	Treppo Carnico . . . . .	1215	11	43	18	25	3	1	2	39	18	21	4	.....	1219
18	Verzegnis . . . . .	1521	10	46	28	18	.....	.....	.....	57	19	38	.....	11	1510
19	Villa Santina . . . . .	997	4	24	14	10	.....	.....	.....	24	19	5	.....	.....	997
20	Zuglio . . . . .	1074	11	41	18	23	1	.....	1	33	21	12	8	.....	1082
TOTALE DEL DISTRETTO.		35144	209	1214	609	605	35	19	16	846	422	424	368	.....	35512

Distretto di Udine.															
1	Campoformido . . . . .	2260	18	78	50	28	.....	.....	.....	56	34	22	22	.....	2282
2	Feletto Umberto . . . . .	2030	15	66	32	34	6	5	1	36	15	21	30	.....	2060
3	Lestizza . . . . .	4018	22	140	74	66	2	2	.....	109	48	61	31	.....	4049
4	Martignacco . . . . .	3384	23	119	69	50	4	1	3	73	40	38	46	.....	3430
5	Meretto di Tomba . . . . .	2905	17	102	55	47	6	4	2	76	37	39	26	.....	2911
6	Mortegliano . . . . .	4049	19	142	76	66	5	4	1	104	61	43	38	.....	4087
7	Pagnacco . . . . .	2033	13	55	25	30	2	1	1	31	16	15	24	.....	2057
8	Pasian di Prato . . . . .	2067	16	83	40	43	.....	.....	.....	54	29	25	29	.....	2096
9	Pasian Schiavonesco . . . . .	4029	24	158	94	64	.....	.....	.....	120	61	59	38	.....	4067
10	Pavia di Udine . . . . .	4154	26	157	85	72	2	1	1	104	61	43	53	.....	4207
11	Pozzuolo dei Friuli . . . . .	3394	17	127	66	61	.....	.....	.....	86	39	47	41	.....	3435



TAVOLA I. — MOVIMENTO PER COMUNI.

Anno 1882.

Udine.

CIRCONDARI E DISTRETTI COMUNI	POPOLAZIONE 31 Dicembre 1881	MATRIMONI	NATI			NATI-MORTI			MORTI			Eccedenza		POPOLAZIONE 31 Dicembre 1882
			TOTALE	Maschi	Femmine	TOTALE	Maschi	Femmine	TOTALE	Maschi	Femmine	dei nati sui morti	dei morti sui nati	
12 Pradamano . . . . .	1579	10	70	37	33	1	1	.....	48	26	22	22	.....	1601
13 Reana del Rojale . . . . .	3188	13	95	56	39	1	1	.....	84	42	42	11	.....	3199
14 Tavagnacco . . . . .	1505	13	51	27	24	1	.....	1	34	16	18	17	.....	1522
15 Udine . . . . .	32020	212	928	460	468	29	14	15	1006	541	465	.....	78	31942
<b>TOTALE DEL DISTRETTO.</b>	<b>72615</b>	<b>458</b>	<b>2371</b>	<b>1246</b>	<b>1125</b>	<b>59</b>	<b>34</b>	<b>25</b>	<b>2021</b>	<b>1066</b>	<b>955</b>	<b>350</b>	<b>.....</b>	<b>72965</b>

RIEPILOGO.

8 AMPEZZO . . . . .	10956	45	324	170	154	10	7	3	214	105	109	110	.....	11066
14 CIVIDALE DEL FRIULI . . . . .	38637	212	1348	668	680	41	25	16	898	471	427	450	.....	39087
7 CODROIPO . . . . .	22496	137	713	376	337	22	9	13	544	270	274	169	.....	22665
8 GEMONA . . . . .	28886	172	926	487	439	17	10	7	636	320	316	290	.....	29176
8 LATISANA . . . . .	17573	97	658	329	329	21	12	9	545	251	294	113	.....	17686
11 MANIAGO . . . . .	21573	149	777	414	363	26	17	9	518	260	258	259	.....	21832
7 MOGGIO UDINESE . . . . .	12938	92	460	249	211	5	5	.....	297	133	164	163	.....	13101
7 PALMANOVA . . . . .	25671	167	988	496	492	36	20	16	869	347	322	319	.....	25990
14 PORDENONE . . . . .	59821	445	2133	1123	1010	64	42	22	1357	689	668	776	.....	60597
5 SACILE . . . . .	20369	146	697	352	345	21	11	10	458	242	216	239	.....	20608
11 SAN DANIELE DEL FRIULI . . . . .	31013	192	1069	550	519	51	33	18	645	319	326	424	.....	31437
8 SAN PIETRO AL NATISONE . . . . .	14239	70	506	244	262	19	7	12	368	172	196	138	.....	14377
10 SAN VITO AL TAGLIAMENTO . . . . .	29149	215	980	526	454	43	23	20	661	344	317	319	.....	29468
12 SPILIMBERGO . . . . .	32987	241	1047	535	512	46	27	19	971	475	496	76	.....	33063
10 TARCENTO . . . . .	27678	121	913	462	451	16	6	10	632	280	352	281	.....	27959
20 TOLMEZZO . . . . .	35144	209	1214	609	605	35	19	16	846	422	424	368	.....	35512
15 UDINE . . . . .	72615	458	2371	1246	1125	59	34	25	2021	1066	955	350	.....	72965
179 <b>TOTALE DELLA PROVINCIA.</b>	<b>501745</b>	<b>3168</b>	<b>17124</b>	<b>8836</b>	<b>8288</b>	<b>532</b>	<b>307</b>	<b>225</b>	<b>12280</b>	<b>6166</b>	<b>6114</b>	<b>4844</b>	<b>.....</b>	<b>506589</b>

PROVINCIA DI VENEZIA.

Circondario di Chioggia.

1 Cavarzere . . . . .	17220	83	634	320	314	15	6	9	406	224	182	228	.....	17448
2 Chioggia . . . . .	28015	192	995	513	482	16	5	11	763	383	380	232	.....	28247
3 Cona . . . . .	3922	27	149	71	78	8	6	2	85	43	42	64	.....	3986
4 Pelestrina . . . . .	5595	46	158	82	73	.....	.....	.....	148	65	83	10	.....	5605
<b>TOTALE DEL DISTRETTO.</b>	<b>54752</b>	<b>348</b>	<b>1936</b>	<b>986</b>	<b>950</b>	<b>39</b>	<b>17</b>	<b>22</b>	<b>1402</b>	<b>715</b>	<b>687</b>	<b>534</b>	<b>.....</b>	<b>55286</b>

Distretto di Dolo.

1 Campagna Lupia . . . . .	1517	10	59	30	29	5	1	4	66	36	30	.....	7	1510
2 Camponogara . . . . .	3884	11	143	76	67	8	3	5	105	59	46	38	.....	3922
3 Dolo . . . . .	3074	28	103	57	46	11	7	4	71	35	36	32	.....	3106
4 Fiesse d'Artico . . . . .	6331	56	221	114	107	15	7	8	183	103	80	38	.....	6369
5 Fosso d'Artico . . . . .	1799	20	64	30	34	2	2	.....	43	24	19	21	.....	1820
6 Mira . . . . .	1899	11	65	35	30	5	4	1	33	22	11	32	.....	1931
7 Strà . . . . .	9532	61	339	174	165	17	10	7	217	112	105	122	.....	9654
8 Vigonovo . . . . .	2436	2	80	43	37	3	1	2	26	17	9	54	.....	2490
9 Vigonovo . . . . .	2955	21	114	63	51	5	4	1	55	28	27	59	.....	3014
<b>TOTALE DEL DISTRETTO.</b>	<b>33427</b>	<b>220</b>	<b>1188</b>	<b>622</b>	<b>566</b>	<b>71</b>	<b>39</b>	<b>32</b>	<b>799</b>	<b>436</b>	<b>363</b>	<b>389</b>	<b>.....</b>	<b>33816</b>

Distretto di Mestre.

1 Chirignago . . . . .	2707	25	94	48	46	5	2	3	58	30	28	36	.....	2743
2 Favaro Veneto . . . . .	2219	22	89	42	47	2	1	1	52	20	32	37	.....	2256
3 Marcon . . . . .	1308	10	56	30	26	2	1	1	44	24	20	12	.....	1320
4 Martellago . . . . .	3253	24	107	56	51	4	1	3	51	26	25	56	.....	3309
5 Mestre . . . . .	9999	85	340	156	184	13	6	7	229	114	115	111	.....	10110
6 Spinea . . . . .	2303	18	72	44	28	7	4	3	29	14	15	43	.....	2346
7 Zelarino . . . . .	2123	12	80	40	40	6	4	2	54	24	30	26	.....	2149
<b>TOTALE DEL DISTRETTO.</b>	<b>23912</b>	<b>196</b>	<b>838</b>	<b>416</b>	<b>422</b>	<b>39</b>	<b>19</b>	<b>20</b>	<b>517</b>	<b>252</b>	<b>265</b>	<b>321</b>	<b>.....</b>	<b>24233</b>

**TAVOLA I. — MOVIMENTO PER COMUNI.**

Anno 1882.

Venezia.

CIRCONDARI E DISTRETTI COMUNI	POPOLAZIONE 31 Dicembre 1881	MATRIMONI	NATI			NATI-MORTI			MORTI			Eccedenza		POPOLAZIONE 31 Dicembre 1882
			TOTALE	Maschi	Femmine	TOTALE	Maschi	Femmine	TOTALE	Maschi	Femmine	dei nati sui morti	dei morti sui nati	
<b>Distretto di Mirano.</b>														
1 Mirano . . . . .	7976	76	302	143	159	5	1	4	173	91	82	129	.....	8105
2 Noale . . . . .	4584	29	162	80	82	5	2	3	106	55	51	56	.....	4640
3 Pianiga . . . . .	3397	28	133	67	65	4	4	.....	69	37	32	63	.....	3460
4 Salzano . . . . .	3331	26	137	62	75	.....	.....	.....	79	33	41	53	.....	3389
5 Santa Maria di Sala . . . . .	4246	37	156	67	89	4	2	1	90	52	38	66	.....	4312
6 Scorzè . . . . .	4863	40	191	94	97	4	2	1	91	49	42	100	.....	4965
<b>TOTALE DEL DISTRETTO.</b>	<b>28397</b>	<b>236</b>	<b>1080</b>	<b>523</b>	<b>567</b>	<b>22</b>	<b>13</b>	<b>9</b>	<b>608</b>	<b>322</b>	<b>286</b>	<b>472</b>	<b>.....</b>	<b>28869</b>

<b>Distretto di Portogruaro.</b>														
1 Annone Veneto . . . . .	2561	28	188	48	35	.....	.....	.....	104	56	48	.....	21	2540
2 Caorle . . . . .	3310	24	142	85	57	5	1	4	104	66	38	38	.....	3348
3 Cinto Caomaggiore . . . . .	1791	13	64	41	23	.....	.....	.....	53	24	29	11	.....	1802
4 Concordia Sagittaria . . . . .	2943	17	143	68	75	.....	.....	.....	66	42	24	77	.....	3020
5 Fossalta di Portogruaro . . . . .	2931	20	114	56	58	.....	.....	.....	115	65	50	.....	1	2930
6 Gruaro . . . . .	2056	6	81	39	42	1	1	.....	51	31	20	30	.....	2086
7 Portogruaro . . . . .	9396	53	323	168	155	8	6	2	279	151	128	44	.....	9440
8 Pramaggiore . . . . .	2229	16	69	38	31	.....	.....	.....	69	34	35	.....	.....	2229
9 San Michele al Tagliamento . . . . .	5012	37	208	114	94	4	1	3	125	64	61	83	.....	5095
10 Santo Stino di Livenza . . . . .	4325	40	202	95	107	7	6	1	150	72	78	52	.....	4377
11 Teglio Veneto . . . . .	1435	11	65	32	33	4	2	2	54	25	29	11	.....	1446
<b>TOTALE DEL DISTRETTO.</b>	<b>37989</b>	<b>265</b>	<b>1494</b>	<b>784</b>	<b>710</b>	<b>29</b>	<b>17</b>	<b>12</b>	<b>1170</b>	<b>630</b>	<b>540</b>	<b>324</b>	<b>.....</b>	<b>38313</b>

<b>Distretto di San Donà di Piave.</b>														
1 Cavazuccherina . . . . .	3512	36	151	74	77	11	5	6	105	48	57	46	.....	3558
2 Oeggia . . . . .	2453	15	83	43	40	.....	.....	.....	53	28	25	30	.....	2483
3 Fossalta di Piave . . . . .	2375	18	71	39	32	1	.....	1	57	28	29	14	.....	2389
4 Grisolera . . . . .	2274	31	111	60	51	5	4	1	97	48	49	14	.....	2288
5 Meolo . . . . .	3165	21	114	66	48	6	3	3	68	37	31	46	.....	3211
6 Musile . . . . .	2907	22	127	73	54	5	2	3	78	45	33	49	.....	2956
7 Noventa di Piave . . . . .	3698	23	113	53	60	6	1	5	91	41	50	22	.....	3720
8 San Donà di Piave . . . . .	8502	55	879	192	187	27	18	9	221	105	116	156	.....	8660
9 San Michele del Quarto . . . . .	1638	15	68	35	33	.....	.....	.....	36	23	13	32	.....	1670
10 Torre di Mosto . . . . .	2070	11	84	45	39	3	1	2	67	32	35	17	.....	2087
<b>TOTALE DEL DISTRETTO.</b>	<b>32594</b>	<b>247</b>	<b>1301</b>	<b>680</b>	<b>621</b>	<b>64</b>	<b>34</b>	<b>30</b>	<b>873</b>	<b>435</b>	<b>438</b>	<b>428</b>	<b>.....</b>	<b>33022</b>

<b>Distretto di Venezia.</b>														
1 Burano . . . . .	6828	72	247	134	113	5	3	2	135	73	63	112	.....	6940
2 Malamocco . . . . .	1984	19	53	28	25	1	1	.....	28	16	12	25	.....	2009
3 Murano . . . . .	3992	23	145	69	76	3	3	.....	87	43	44	58	.....	4057
4 Venezia . . . . .	132826	844	3732	1915	1817	178	96	82	4087	2092	1995	.....	355	132471
<b>TOTALE DEL DISTRETTO.</b>	<b>145637</b>	<b>961</b>	<b>4177</b>	<b>2146</b>	<b>2031</b>	<b>187</b>	<b>103</b>	<b>84</b>	<b>4337</b>	<b>2223</b>	<b>2114</b>	<b>.....</b>	<b>160</b>	<b>145477</b>

<b>RIEPILOGO.</b>														
X														
4 CHIOGGIA . . . . .	54752	348	1986	986	950	39	17	22	1402	715	687	534	.....	55286
9 DOLO . . . . .	33427	220	1188	622	566	71	39	32	799	436	363	389	.....	33816
7 MESTRE . . . . .	23912	196	838	416	422	39	19	20	517	252	265	321	.....	24233
6 MIRANO . . . . .	28397	236	1030	513	567	22	13	9	608	322	286	472	.....	28869
11 PORTOGRUARO . . . . .	37989	265	1494	784	710	29	17	12	1170	630	540	324	.....	38313
10 SAN DONÀ DI PIAVE . . . . .	32594	247	1301	680	621	64	34	30	873	435	438	428	.....	33022
4 VENEZIA . . . . .	145637	961	4177	2146	2031	187	103	84	4337	2223	2114	.....	160	145477
<b>TOTALE DELLA PROVINCIA.</b>	<b>356708</b>	<b>2473</b>	<b>12014</b>	<b>6147</b>	<b>5867</b>	<b>451</b>	<b>242</b>	<b>209</b>	<b>9706</b>	<b>5013</b>	<b>4693</b>	<b>2308</b>	<b>.....</b>	<b>359016</b>

TAVOLA I. — MOVIMENTO PER COMUNI.

Anno 1882.

Verona.

CIRCONDARI e DISTRETTI — COMUNI	POPOLAZIONE 31 Dicembre 1881	MATRIMONI	NATI			NATI-MORTI			MORTI			Eccedenza		POPOLAZIONE 31 Dicembre 1882
			TOTALE	Maschi	Femmine	TOTALE	Maschi	Femmine	TOTALE	Maschi	Femmine	dei nati sui morti	dei morti sui nati	

PROVINCIA DI VERONA.

Distretto di Bardolino.

1	Bardolino . . . . .	2554	16	79	34	45	4	2	2	53	24	29	26	.....	2580
2	Castelletto di Branzone . . . . .	1968	22	68	32	36	1	.....	1	49	20	29	19	.....	1987
3	Castellnuovo di Verona . . . . .	3752	20	110	56	54	6	3	3	53	26	27	57	.....	3809
4	Garda . . . . .	1504	11	44	24	20	2	1	1	25	15	10	19	.....	1523
5	Lazise . . . . .	2991	24	96	55	41	1	.....	1	60	37	23	36	.....	3027
6	Malcesine . . . . .	2128	18	64	29	35	.....	.....	.....	40	12	28	24	.....	2123
7	Peschiera sul Lago di Garda . . . . .	2834	13	70	39	31	.....	.....	.....	42	23	19	28	.....	2862
8	Torri del Benaco . . . . .	1239	10	39	18	21	.....	.....	.....	27	13	14	12	.....	1251
<b>TOTALE DEL DISTRETTO.</b>		<b>18970</b>	<b>134</b>	<b>570</b>	<b>287</b>	<b>283</b>	<b>14</b>	<b>6</b>	<b>8</b>	<b>349</b>	<b>170</b>	<b>179</b>	<b>221</b>	<b>.....</b>	<b>19191</b>

Distretto di Caprino Veronese.

1	Affè . . . . .	875	2	24	10	14	.....	.....	.....	14	8	6	10	.....	885
2	Belluno Veronese . . . . .	583	8	23	12	11	.....	.....	.....	15	4	11	8	.....	591
3	Breutino . . . . .	599	4	17	9	8	2	1	1	20	8	12	.....	3	596
4	Caprino Veronese . . . . .	5918	33	178	98	80	10	7	3	105	49	56	73	.....	5991
5	Castione Veronese . . . . .	795	5	22	13	9	1	.....	1	15	4	11	7	.....	802
6	Cavajon Veronese . . . . .	1364	12	43	22	21	2	1	1	16	9	7	27	.....	1391
7	Costermano . . . . .	850	6	35	17	18	1	.....	1	18	11	7	17	.....	867
8	Ferrara di Montebaldo . . . . .	436	7	24	12	12	1	.....	1	5	3	2	19	.....	455
9	Rivoli Veronese . . . . .	1160	2	36	20	16	1	.....	1	18	7	11	18	.....	1178
10	San Zeno di Montagna . . . . .	732	8	22	11	11	.....	.....	.....	24	16	8	.....	2	730
<b>TOTALE DEL DISTRETTO.</b>		<b>13312</b>	<b>87</b>	<b>424</b>	<b>224</b>	<b>200</b>	<b>18</b>	<b>9</b>	<b>9</b>	<b>250</b>	<b>119</b>	<b>131</b>	<b>174</b>	<b>.....</b>	<b>13486</b>

Distretto di Cologna Veneta.

1	Albaredo d'Adige . . . . .	4612	30	139	68	71	4	2	2	68	36	32	71	.....	4683
2	Cologna Veneta . . . . .	7801	60	246	126	120	8	2	6	170	84	86	76	.....	7877
3	Cucca . . . . .	3805	19	130	61	69	3	.....	3	81	53	28	49	.....	3854
4	Pressana . . . . .	2816	17	98	47	49	.....	.....	.....	68	36	32	28	.....	2844
5	Roveredo di Guà . . . . .	1664	14	59	33	26	.....	.....	.....	38	25	13	21	.....	1685
6	Zimella . . . . .	3162	15	102	51	51	9	6	3	68	39	29	34	.....	3196
<b>TOTALE DEL DISTRETTO.</b>		<b>23860</b>	<b>155</b>	<b>772</b>	<b>386</b>	<b>386</b>	<b>24</b>	<b>10</b>	<b>14</b>	<b>493</b>	<b>273</b>	<b>220</b>	<b>279</b>	<b>.....</b>	<b>24139</b>

Distretto d'Isola della Scala.

1	Bovolone . . . . .	4447	44	151	74	77	1	.....	1	109	49	60	42	.....	4489
2	Erbè . . . . .	1757	12	64	28	36	1	1	.....	27	16	11	37	.....	1794
3	Isola della Scala . . . . .	6005	51	196	107	89	1	1	.....	145	77	68	51	.....	6056
4	Isola Rizza . . . . .	2253	10	73	31	39	3	2	1	66	25	41	7	.....	2260
5	Nogara . . . . .	4566	27	145	80	65	1	.....	1	90	51	39	55	.....	4621
6	Oppiano . . . . .	3187	28	125	62	63	.....	.....	.....	81	50	31	44	.....	3231
7	Palù . . . . .	650	5	28	14	14	.....	.....	.....	18	15	3	10	.....	660
8	Ronco all'Adige . . . . .	4427	45	127	53	74	14	8	6	80	40	40	47	.....	4474
9	Satizola . . . . .	2900	21	88	51	37	6	3	3	46	23	23	42	.....	2942
10	Sorga . . . . .	2876	23	106	56	50	4	3	1	65	31	34	41	.....	2917
11	Trevenzuolo . . . . .	2339	17	77	47	30	1	1	.....	55	32	23	22	.....	2361
12	Vigasio . . . . .	2455	30	90	51	39	11	7	4	63	31	32	27	.....	2482
<b>TOTALE DEL DISTRETTO.</b>		<b>37862</b>	<b>313</b>	<b>1270</b>	<b>657</b>	<b>613</b>	<b>43</b>	<b>26</b>	<b>17</b>	<b>845</b>	<b>440</b>	<b>405</b>	<b>425</b>	<b>.....</b>	<b>38287</b>

Distretto di Legnago.

1	Angiari . . . . .	2145	6	59	35	24	6	5	1	55	30	25	4	.....	2149
2	Bevilacqua . . . . .	1637	13	56	31	25	3	2	1	28	13	15	28	.....	1665
3	Bonavigo . . . . .	2287	7	69	36	33	3	1	2	42	21	21	27	.....	2314
4	Boschi Sant'Anna . . . . .	1431	9	34	12	22	1	1	.....	31	15	16	3	.....	1434
5	Castagnaro . . . . .	4589	40	151	77	74	.....	.....	.....	95	45	50	56	.....	4645
6	Legnago . . . . .	14358	69	385	199	186	18	12	6	388	204	184	.....	3	14355
7	Minerbe . . . . .	3782	32	104	50	54	.....	.....	.....	106	61	45	.....	2	3780

TAVOLA I. — MOVIMENTO PER COMUNI.

Anno 1882.

Verona.

CIRCONDARI E DISTRETTI COMUNI	POPOLAZIONE 31 Dicembre 1881	MATRIMONI	NATI			NATI-MORTI			MORTI			Eccedenza		POPOLAZIONE 31 Dicembre 1882
			TOTALE	Maschi	Femmine	TOTALE	Maschi	Femmine	TOTALE	Maschi	Femmine	dei nati sui morti	dei morti sui nati	
8 Roverchiara . . . . .	3283	23	105	53	52	2	1	1	72	32	40	33	.....	3316
9 Terrazzo . . . . .	3069	11	96	51	45	3	1	2	68	37	31	28	.....	3097
10 Villa Bartolommea . . . . .	5449	31	181	99	82	5	2	3	128	70	58	53	.....	5502
<b>TOTALE DEL DISTRETTO.</b>	<b>42030</b>	<b>241</b>	<b>1240</b>	<b>643</b>	<b>597</b>	<b>41</b>	<b>25</b>	<b>16</b>	<b>1013</b>	<b>528</b>	<b>485</b>	<b>227</b>	<b>.....</b>	<b>42257</b>

Distretto di San Bonifacio.

1 Arcole . . . . .	3099	25	100	45	55	4	2	2	64	27	37	36	.....	3135
2 Belfiore . . . . .	1724	4	57	32	25	2	2	.....	39	20	19	18	.....	1742
3 Caldiero . . . . .	2521	17	61	29	32	4	.....	4	49	20	29	12	.....	2533
4 Cazzano di Tramigna . . . . .	1734	11	66	30	36	1	1	.....	35	18	17	31	.....	1765
5 Colognola ai Colli . . . . .	4036	24	139	77	62	10	6	4	71	34	37	68	.....	4104
6 Montecchia di Crosara . . . . .	2912	16	94	37	57	7	4	3	71	32	39	23	.....	2935
7 Monteforte d'Alpone . . . . .	5058	42	184	88	96	5	1	4	111	54	57	73	.....	5131
8 Ronca . . . . .	3337	25	107	49	58	1	.....	1	61	33	28	46	.....	3383
9 San Bonifacio . . . . .	6175	47	221	108	113	11	6	5	116	59	57	105	.....	6280
10 Soave . . . . .	4969	34	163	80	83	9	6	3	94	45	49	69	.....	5038
<b>TOTALE DEL DISTRETTO.</b>	<b>35565</b>	<b>245</b>	<b>1192</b>	<b>575</b>	<b>617</b>	<b>54</b>	<b>28</b>	<b>26</b>	<b>711</b>	<b>342</b>	<b>369</b>	<b>481</b>	<b>.....</b>	<b>36046</b>

Distretto di Sanguinetto.

1 Casaleone . . . . .	3705	26	142	79	63	1	1	.....	79	40	39	63	.....	3768
2 Cerea . . . . .	7439	29	231	123	108	12	9	3	144	75	69	87	.....	7526
3 Concamarise . . . . .	981	9	31	14	17	1	.....	1	14	8	6	17	.....	998
4 Correzzano . . . . .	2900	28	98	45	53	7	5	2	74	46	28	24	.....	2924
5 Gazzo Veronese . . . . .	2655	22	91	46	45	4	3	1	43	17	26	48	.....	2703
6 Sanguinetto . . . . .	2888	16	105	56	49	1	.....	1	55	21	34	50	.....	2938
7 San Pietro di Morubio . . . . .	2405	23	68	33	35	3	3	.....	47	23	24	21	.....	2426
<b>TOTALE DEL DISTRETTO.</b>	<b>22973</b>	<b>153</b>	<b>766</b>	<b>396</b>	<b>370</b>	<b>29</b>	<b>21</b>	<b>8</b>	<b>456</b>	<b>230</b>	<b>226</b>	<b>310</b>	<b>.....</b>	<b>23283</b>

Distretto di San Pietro Incariano.

1 Breonio . . . . .	2861	22	84	43	41	.....	.....	.....	34	19	15	50	.....	2911
2 Dolcè . . . . .	2456	14	66	39	27	1	.....	1	44	20	24	22	.....	2478
3 Fumane . . . . .	2730	12	95	53	42	7	3	4	47	24	23	48	.....	2778
4 Marano di Valpolicella . . . . .	2165	16	63	35	28	1	.....	1	36	18	18	27	.....	2192
5 Negarine . . . . .	1494	10	45	13	32	2	.....	2	25	13	12	20	.....	1514
6 Negrar . . . . .	3057	14	85	38	47	.....	.....	.....	50	28	22	35	.....	3092
7 Pescantina . . . . .	3636	28	127	55	72	7	4	3	84	37	47	43	.....	3679
8 Prun . . . . .	2835	24	84	46	38	1	.....	1	52	26	26	32	.....	2867
9 San Pietro Incariano . . . . .	2630	14	91	54	37	.....	.....	.....	55	30	25	36	.....	2666
10 S. Ambrogio di Valpolicella . . . . .	4015	33	102	54	48	1	.....	1	60	36	24	42	.....	4057
<b>TOTALE DEL DISTRETTO.</b>	<b>27879</b>	<b>187</b>	<b>842</b>	<b>430</b>	<b>412</b>	<b>20</b>	<b>7</b>	<b>13</b>	<b>487</b>	<b>251</b>	<b>236</b>	<b>355</b>	<b>.....</b>	<b>28234</b>

Distretto di Tregnago.

1 Badia Calavena . . . . .	2554	15	89	40	49	4	.....	4	79	41	38	10	.....	2564
2 Illasi . . . . .	3079	18	116	58	58	4	1	3	57	25	32	59	.....	3138
3 Mezzano di Sotto . . . . .	1738	11	56	33	23	4	2	2	41	19	22	15	.....	1753
4 Roverè di Velo . . . . .	2471	24	76	47	29	.....	.....	.....	51	23	28	25	.....	2496
5 San Mauro di Saline . . . . .	1120	3	39	21	18	1	1	.....	17	5	12	22	.....	1142
6 Selva di Progno . . . . .	2503	17	85	43	42	3	1	2	63	28	35	22	.....	2525
7 Tregnago . . . . .	3125	19	111	57	54	2	1	1	79	34	45	32	.....	3157
8 Velo Veronese . . . . .	1267	9	32	14	18	.....	.....	.....	36	20	16	.....	4	1263
9 Vestenanova . . . . .	3080	14	113	55	58	.....	.....	.....	100	57	43	13	.....	3093
<b>TOTALE DEL DISTRETTO.</b>	<b>20937</b>	<b>130</b>	<b>717</b>	<b>368</b>	<b>349</b>	<b>18</b>	<b>6</b>	<b>12</b>	<b>523</b>	<b>252</b>	<b>271</b>	<b>194</b>	<b>.....</b>	<b>21131</b>

Distretto di Verona.

1 Avesa . . . . .	2286	17	97	49	48	2	1	1	68	32	36	29	.....	2315
2 Bosco Chiesanuova . . . . .	3067	40	110	56	54	2	2	.....	65	34	31	45	.....	3112
3 Bussolengo . . . . .	3182	17	92	53	39	1	1	.....	82	47	35	10	.....	3192
4 Buttapietra . . . . .	1436	11	57	27	30	1	.....	1	27	15	12	30	.....	1466
5 Cà di David . . . . .	1785	21	69	40	29	2	1	1	24	12	12	45	.....	1830
6 Castel d'Azzano . . . . .	1013	10	40	25	15	.....	.....	.....	18	9	9	22	.....	1035

TAVOLA I. — MOVIMENTO PER COMUNI.

Anno 1882.

Verona.

CIRCONDARI E DISTRETTI — COMUNI	POPOLAZIONE 31 Dicembre 1881	MATRIMONI	NATI			NATI-MORTI			MORTI			Eccedenza		POPOLAZIONE 31 Dicembre 1882
			TOTALE	Maschi	Femmine	TOTALE	Maschi	Femmine	TOTALE	Maschi	Femmine	dei nati sui morti	dei morti sui nati	
7 Cerro Veronese . . . . .	872	6	35	22	13	.....	.....	.....	25	17	8	10	.....	882
8 Erbezzo . . . . .	1091	9	27	16	11	.....	.....	.....	37	22	15	.....	10	1081
9 Grezzana . . . . .	4428	24	165	81	84	.....	.....	.....	122	61	61	43	.....	4471
10 Lavagno . . . . .	2249	8	68	40	28	4	.....	4	39	22	17	29	.....	2278
11 Marcellise . . . . .	1429	16	38	17	21	3	1	2	30	12	18	8	.....	1437
12 Mizzole . . . . .	1773	5	59	29	30	2	1	1	35	15	20	24	.....	1797
13 Montorio Veronese . . . . .	2915	17	78	48	30	2	2	.....	52	23	29	26	.....	2941
14 Parona all'Adige . . . . .	1942	21	70	37	33	.....	.....	.....	37	15	22	33	.....	1975
15 Pastrengo . . . . .	1311	13	45	21	24	1	1	.....	21	9	12	24	.....	1335
16 Quinto di Valpantena . . . . .	1659	19	50	28	22	1	1	.....	42	22	20	8	.....	1667
17 Quinzano Veronese . . . . .	1912	14	68	35	33	.....	.....	.....	39	17	22	29	.....	1941
18 San Giovanni Lupatoto . . . . .	4659	38	150	74	76	8	6	2	76	43	33	74	.....	4733
19 San Martino Buonalbergo . . . . .	1926	9	60	32	28	3	2	1	30	20	10	30	.....	1956
20 San Massimo all'Adige . . . . .	2811	30	101	55	46	.....	.....	.....	49	29	20	52	.....	2863
21 San Michele Extra . . . . .	4714	34	167	88	79	.....	.....	.....	96	50	46	71	.....	4785
22 Santa Maria in Stelle . . . . .	1232	12	46	22	24	.....	.....	.....	17	9	8	29	.....	1261
23 Sona . . . . .	3506	29	117	71	46	13	8	5	70	35	35	47	.....	3553
24 Verona . . . . .	68741	393	2053	1059	994	84	59	25	1899	1051	848	154	.....	68895
25 Zevio . . . . .	6053	43	191	96	95	12	4	8	134	72	62	57	.....	6110
TOTALE DEL DISTRETTO.	127992	856	4053	2121	1932	141	90	51	3134	1693	1441	919	.....	128911

Distretto di Villafranca di Verona.

1 Mozzecane . . . . .	1950	14	86	46	40	3	2	1	33	18	15	53	.....	2003
2 Nogarele di Rocca . . . . .	1505	18	53	28	25	4	1	3	37	15	22	16	.....	1521
3 Povegliano Veronese . . . . .	2107	8	80	40	40	3	1	2	34	15	19	46	.....	2153
4 Sommacampagna . . . . .	3066	23	127	67	60	8	4	4	45	19	26	82	.....	3148
5 Valeggio sul Mincio . . . . .	5364	39	175	77	98	1	1	.....	85	41	44	90	.....	5454
6 Villafranca di Verona . . . . .	8693	74	295	142	153	11	8	3	134	70	64	161	.....	8854
TOTALE DEL DISTRETTO.	22685	176	816	400	416	30	17	15	368	178	190	448	.....	23133

RIEPILOGO

8 BARDOLINO . . . . .	18970	134	570	287	283	14	6	8	349	170	179	221	.....	19191
10 CAPRINO VERONESE . . . . .	13312	87	424	224	200	18	9	9	250	119	131	174	.....	13486
6 COLOGNA VENETA . . . . .	23860	155	772	386	386	24	10	14	493	273	220	279	.....	24139
12 ISOLA DELLA SCALA . . . . .	37862	313	1270	657	613	43	26	17	845	440	405	425	.....	38287
10 LEGNAGO . . . . .	42030	241	1240	643	597	41	25	16	1013	528	485	227	.....	42257
10 SAN BONIFACIO . . . . .	35565	245	1192	575	617	54	28	26	711	342	369	481	.....	36046
7 SANGUINETTO . . . . .	22973	153	766	396	370	29	21	8	456	230	226	310	.....	23283
10 SAN PIETRO INCARIANO . . . . .	27879	187	842	430	412	20	7	13	487	251	236	355	.....	28234
9 TREGNAGO . . . . .	20937	130	717	368	349	18	6	12	523	252	271	194	.....	21131
25 VERONA . . . . .	127992	856	4053	2121	1932	141	90	51	3134	1693	1441	919	.....	128911
6 VILLAFRANCA DI VERONA . . . . .	22685	176	816	400	416	30	17	13	368	178	190	448	.....	23133
113. TOTALE DELLA PROVINCIA.	391065	2677	12662	6487	6175	432	245	187	8629	4476	4153	4033	.....	398098

PROVINCIA DI VICENZA

Distretto di Arzignano.

1 Altissimo . . . . .	2182	15	81	41	40	3	2	1	32	18	14	49	.....	2231
2 Arzignano . . . . .	8620	68	296	153	143	7	4	3	179	91	88	117	.....	8737
3 Chiampo . . . . .	3883	28	145	70	75	13	6	7	76	32	44	69	.....	3952
4 Crespadoro . . . . .	2351	17	73	39	34	.....	.....	.....	51	28	23	22	.....	2373
5 Montorso Vicentino . . . . .	1970	18	63	38	25	1	1	.....	37	19	18	26	.....	1996
6 Nogarole Vicentino . . . . .	1094	6	42	20	22	.....	.....	.....	28	15	13	14	.....	1108
7 San Giovanni Ilarione . . . . .	3898	19	136	78	58	9	3	6	81	43	38	55	.....	3953
8 San Pietro Mussolino . . . . .	773	4	22	10	12	.....	.....	.....	15	10	5	7	.....	780
9 Zermeghedo . . . . .	593	4	29	16	13	.....	.....	.....	13	2	11	16	.....	609
TOTALE DEL DISTRETTO.	25364	179	887	465	422	33	16	17	512	258	254	375	.....	25739

Distretto di Asiago.

1 Asiago . . . . .	5534	42	207	113	94	1	.....	1	115	53	62	92	.....	5626
2 Enego . . . . .	3099	7	127	71	56	11	8	3	70	36	34	57	.....	3156
3 Foza . . . . .	1026	6	53	33	20	.....	.....	.....	33	15	18	20	.....	1046
4 Gallio . . . . .	1840	16	89	36	53	2	2	.....	44	22	22	45	.....	1885

TAVOLA I. — MOVIMENTO PER COMUNI.

Anno 1882.

Vicenza.

CIRCONDARI E DISTRETTI — COMUNI	POPOLAZIONE 31 Dicembre 1881	MATRIMONI	NATI			NATI-MORTI			MORTI			Eccedenza		POPOLAZIONE 31 Dicembre 1882
			TOTALE	Maschi	Femmine	TOTALE	Maschi	Femmine	TOTALE	Maschi	Femmine	dei nati sui morti	dei morti sui nati	
5 Lusiana . . . . .	4575	39	197	91	106	16	7	9	107	51	56	90	.....	4665
6 Roana . . . . .	4393	28	172	85	87	.....	.....	.....	80	36	44	92	.....	4485
7 Razzo . . . . .	2300	15	90	47	43	2	2	.....	45	20	25	45	.....	2345
<b>TOTALE DEL DISTRETTO.</b>	<b>22767</b>	<b>153</b>	<b>935</b>	<b>476</b>	<b>459</b>	<b>32</b>	<b>19</b>	<b>13</b>	<b>494</b>	<b>233</b>	<b>261</b>	<b>441</b>	<b>.....</b>	<b>23208</b>

Distretto di Barbarano.

1 Albettona . . . . .	1975	21	80	37	43	3	1	2	43	22	21	37	.....	2012
2 Barbarano . . . . .	2269	13	83	46	37	.....	.....	.....	62	32	30	21	.....	2290
3 Castagnero . . . . .	1609	9	51	31	20	.....	.....	.....	27	14	13	24	.....	1633
4 Grancona . . . . .	1697	12	55	27	26	4	2	2	47	18	29	6	.....	1703
5 Mossano . . . . .	1556	8	61	31	30	1	.....	1	61	30	34	.....	3	1553
6 Nanto . . . . .	1606	14	63	34	29	.....	.....	.....	56	26	30	7	.....	1613
7 San Germano dei Berici . . . . .	1399	13	58	28	30	.....	.....	.....	31	15	16	27	.....	1426
8 Sossano . . . . .	2798	17	94	48	46	2	2	.....	46	23	23	48	.....	2846
9 Villaga . . . . .	2103	15	67	42	25	6	6	.....	47	28	19	20	.....	2123
10 Zovencedo . . . . .	813	11	22	16	6	.....	.....	.....	21	13	8	1	.....	814
<b>TOTALE DEL DISTRETTO.</b>	<b>17825</b>	<b>133</b>	<b>632</b>	<b>340</b>	<b>292</b>	<b>16</b>	<b>11</b>	<b>5</b>	<b>444</b>	<b>221</b>	<b>223</b>	<b>188</b>	<b>.....</b>	<b>18013</b>

Distretto di Bassano.

1 Bassano . . . . .	14524	87	496	259	237	31	22	9	415	190	225	81	.....	14605
2 Campolongo sul Brenta . . . . .	896	6	27	10	17	1	.....	1	25	9	16	2	.....	898
3 Cartigliano . . . . .	1768	9	67	31	36	2	2	.....	61	28	33	6	.....	1774
4 Cassola . . . . .	1953	14	83	43	40	4	2	2	55	28	27	28	.....	1981
5 Cisono . . . . .	2314	15	96	44	52	1	.....	1	60	34	26	36	.....	2350
6 Mussolente . . . . .	2603	9	113	68	45	3	1	2	65	41	24	48	.....	2651
7 Pove . . . . .	1529	13	56	35	21	.....	.....	.....	38	23	15	18	.....	1547
8 Romano d'Ezzelino . . . . .	2887	21	118	57	61	1	.....	1	92	48	44	26	.....	2913
9 Rosà . . . . .	5065	39	230	116	114	15	9	6	133	65	68	97	.....	5162
10 Rossano Veneto . . . . .	3313	9	120	55	65	8	6	2	88	46	42	32	.....	3345
11 San Nazario . . . . .	2832	11	113	59	54	4	1	3	76	35	41	37	.....	2869
12 Solagna . . . . .	1731	13	64	31	33	.....	.....	.....	64	41	23	.....	1731	
13 Tezze . . . . .	3602	21	155	70	85	5	3	2	155	65	70	20	.....	3622
14 Valrovinà . . . . .	1127	10	39	22	17	1	.....	1	33	15	18	6	.....	1133
15 Valstagna . . . . .	3963	20	155	75	80	2	.....	2	90	48	42	65	.....	4028
<b>TOTALE DEL DISTRETTO.</b>	<b>50107</b>	<b>297</b>	<b>1932</b>	<b>975</b>	<b>957</b>	<b>78</b>	<b>46</b>	<b>32</b>	<b>1430</b>	<b>716</b>	<b>714</b>	<b>502</b>	<b>.....</b>	<b>50609</b>

Distretto di Lonigo.

1 Agugliaro . . . . .	1264	16	48	16	32	1	.....	1	27	9	18	21	.....	1285
2 Alonte . . . . .	893	10	35	16	19	1	1	.....	15	10	5	20	.....	913
3 Campiglia dei Berici . . . . .	1731	8	53	32	21	2	2	.....	39	18	21	14	.....	1745
4 Gambellara . . . . .	3004	15	107	52	55	1	.....	1	104	65	39	3	.....	3007
5 Lonigo . . . . .	9880	73	382	199	183	11	4	7	227	135	92	155	.....	10035
6 Montebello Vicentino . . . . .	4357	34	165	81	84	5	2	3	98	51	47	67	.....	4424
7 Noventa Vicentino . . . . .	5542	39	156	89	67	4	3	1	148	68	80	8	.....	5550
8 Orgiano . . . . .	3553	20	114	55	59	9	5	4	73	35	38	41	.....	3594
9 Pojana Maggiore . . . . .	3423	21	116	54	62	5	3	2	86	45	41	30	.....	3453
10 Sarego . . . . .	2864	21	98	45	53	5	2	3	73	41	32	25	.....	2889
<b>TOTALE DEL DISTRETTO.</b>	<b>36511</b>	<b>257</b>	<b>1274</b>	<b>639</b>	<b>635</b>	<b>44</b>	<b>22</b>	<b>22</b>	<b>890</b>	<b>477</b>	<b>413</b>	<b>384</b>	<b>.....</b>	<b>36895</b>

Distretto di Marostica.

1 Breganze . . . . .	3972	24	163	80	83	2	1	1	80	41	39	83	.....	4055
2 Conco . . . . .	3751	19	163	85	78	8	3	5	94	48	46	69	.....	3820
3 Crosara . . . . .	2794	20	123	68	55	.....	.....	.....	63	24	39	60	.....	2854
4 Fara Vicentino . . . . .	3200	19	151	78	73	1	1	.....	79	44	35	72	.....	3272
5 Marostica . . . . .	4309	28	165	89	76	4	2	2	113	64	49	52	.....	4361
6 Mason Vicentino . . . . .	2512	16	106	59	47	1	1	.....	65	36	29	41	.....	2553
7 Molvena . . . . .	1343	6	46	27	19	1	1	.....	30	15	15	16	.....	1359
8 Mure . . . . .	2124	20	88	48	40	5	3	2	39	21	18	49	.....	2173
9 Nove . . . . .	2070	19	66	39	27	2	.....	2	63	36	27	3	.....	2073
10 Pianezze . . . . .	996	6	35	18	17	2	1	1	21	9	12	14	.....	1010

TAVOLA I. — MOVIMENTO PER COMUNI.

Anno 1882.

Vicenza.

CIRCONDARI e DISTRETTI COMUNI	POPOLAZIONE 31 Dicembre 1881	MATRIMONI	NATI			NATI-MORTI			MORTI			Eccedenza		POPOLAZIONE 31 Dicembre 1882
			TOTALE	Maschi	Femmine	TOTALE	Maschi	Femmine	TOTALE	Maschi	Femmine	dei nati sui morti	dei morti sui nati	
11 Pozzoleone . . . . .	1331	7	46	19	27	3	2	1	37	19	18	9	.....	1340
12 Sandrigo . . . . .	3837	19	122	61	61	1	1	.....	93	52	41	29	.....	3866
13 Schiavon . . . . .	1487	11	50	31	19	1	.....	1	33	13	20	17	.....	1504
14 Vallonara . . . . .	2202	14	86	42	44	.....	.....	.....	49	25	24	37	.....	2239
<b>TOTALE DEL DISTRETTO.</b>	<b>35928</b>	<b>228</b>	<b>1410</b>	<b>744</b>	<b>666</b>	<b>31</b>	<b>16</b>	<b>15</b>	<b>859</b>	<b>447</b>	<b>412</b>	<b>551</b>	<b>.....</b>	<b>36479</b>

Distretto di Schio.

1 Arsiero . . . . .	3780	20	120	56	64	.....	.....	.....	95	43	52	25	.....	3805
2 Forni . . . . .	1735	18	79	39	40	.....	.....	.....	45	20	25	34	.....	1769
3 Laghi . . . . .	770	1	16	12	4	2	1	1	21	10	11	.....	5	765
4 Lastebasse . . . . .	554	2	20	8	12	.....	.....	.....	14	9	5	6	.....	560
5 Magrè . . . . .	2609	14	109	54	55	3	1	2	54	30	24	55	.....	2664
6 Malo . . . . .	5225	32	208	104	104	1	.....	1	121	63	58	87	.....	5312
7 Monte di Malo . . . . .	2774	12	91	49	42	.....	.....	.....	96	43	53	.....	5	2769
8 Piovene . . . . .	2224	10	75	33	42	3	1	2	43	16	27	32	.....	2256
9 Posina . . . . .	3064	18	106	60	46	.....	.....	.....	72	42	30	34	.....	3098
10 Santorso . . . . .	2343	16	91	47	44	.....	.....	.....	38	20	18	53	.....	2396
11 San Vito di Leguzzano . . . . .	1725	16	46	29	17	1	1	.....	28	17	11	18	.....	1743
12 Schio . . . . .	11263	73	415	239	176	11	7	4	298	171	127	117	.....	11380
13 Torrelbelvicino . . . . .	3651	23	131	74	57	7	3	4	68	36	32	63	.....	3714
14 Treviso . . . . .	2686	25	101	54	47	3	1	2	55	29	26	46	.....	2732
15 Valli dei Signori . . . . .	5130	35	157	85	72	17	10	7	66	37	29	91	.....	5221
16 Velo d'Astico . . . . .	2115	11	82	37	45	2	.....	2	31	11	20	51	.....	2166
<b>TOTALE DEL DISTRETTO.</b>	<b>51648</b>	<b>326</b>	<b>1847</b>	<b>980</b>	<b>867</b>	<b>50</b>	<b>25</b>	<b>25</b>	<b>1145</b>	<b>597</b>	<b>548</b>	<b>702</b>	<b>.....</b>	<b>52350</b>

Distretto di Thiene.

1 Caltrano . . . . .	2106	13	80	38	42	.....	.....	.....	57	26	31	23	.....	2129
2 Calvene . . . . .	1270	12	49	29	20	7	5	2	44	25	19	5	.....	1275
3 Carrè . . . . .	2837	17	95	44	51	2	2	.....	60	30	30	35	.....	2872
4 Cogollo . . . . .	2274	19	98	48	50	4	.....	4	51	18	33	47	.....	2321
5 Lugo di Vicenza . . . . .	2502	18	108	56	52	1	1	.....	57	21	36	51	.....	2533
6 Marano Vicentino . . . . .	2488	14	94	46	48	.....	.....	.....	58	27	31	36	.....	2524
7 Sareco . . . . .	2110	14	91	45	46	3	2	1	53	24	29	38	.....	2148
8 Thiene . . . . .	6484	43	238	129	109	8	6	2	191	94	97	47	.....	6531
9 Villaverla . . . . .	2149	12	79	34	45	5	3	2	42	23	19	37	.....	2186
10 Zanè . . . . .	1455	3	46	23	23	.....	.....	.....	29	13	16	17	.....	1472
11 Zugliano . . . . .	2963	16	98	45	53	1	1	.....	65	37	28	33	.....	2996
<b>TOTALE DEL DISTRETTO.</b>	<b>28638</b>	<b>181</b>	<b>1076</b>	<b>537</b>	<b>539</b>	<b>31</b>	<b>20</b>	<b>11</b>	<b>707</b>	<b>338</b>	<b>369</b>	<b>369</b>	<b>.....</b>	<b>29007</b>

Distretto di Valdagno.

1 Brogliano . . . . .	1694	10	68	37	31	8	4	4	29	12	17	39	.....	1733
2 Castelgomberto . . . . .	3015	18	104	57	47	2	2	.....	59	34	25	45	.....	3060
3 Cornedo . . . . .	4435	23	149	70	79	7	2	5	88	43	45	61	.....	4496
4 Novale . . . . .	2113	14	73	36	37	2	.....	2	29	12	17	44	.....	2157
5 Recoaro . . . . .	5730	36	206	129	77	9	5	4	168	96	72	38	.....	5768
6 Trissino . . . . .	3879	40	140	73	67	5	4	1	118	50	68	22	.....	3901
7 Valdagno . . . . .	7491	47	296	157	139	9	6	3	162	79	83	134	.....	7625
<b>TOTALE DEL DISTRETTO.</b>	<b>28357</b>	<b>188</b>	<b>1036</b>	<b>559</b>	<b>477</b>	<b>42</b>	<b>23</b>	<b>19</b>	<b>653</b>	<b>326</b>	<b>327</b>	<b>383</b>	<b>.....</b>	<b>28740</b>

Distretto di Vicenza.

1 Altavilla Vicentina . . . . .	2065	9	69	35	34	4	2	2	45	19	26	24	.....	2089
2 Arcugnano . . . . .	3982	18	125	71	54	6	3	3	103	51	52	22	.....	4004
3 Bolzano Vicentino . . . . .	2296	14	86	46	40	5	3	2	61	32	29	25	.....	2321
4 Brendola . . . . .	3504	19	141	70	71	4	1	3	86	53	33	55	.....	3559
5 Bressanvido . . . . .	1767	15	72	42	30	1	1	.....	47	18	29	25	.....	1792
6 Caldogno . . . . .	2778	9	123	62	61	7	4	3	65	29	36	58	.....	2836
7 Camisano Vicentino . . . . .	4302	26	163	88	75	11	5	6	97	38	59	66	.....	4368
8 Costabissara . . . . .	1643	6	62	35	27	.....	.....	.....	47	22	25	15	.....	1638
9 Creazzo . . . . .	1763	11	48	23	25	.....	.....	.....	37	20	17	11	.....	1774
10 Dueville . . . . .	3575	36	122	68	54	2	2	.....	100	52	48	22	.....	3597

TAVOLA I. — MOVIMENTO PER COMUNI.

Anno 1882.

Vicenza.

CIRCONDARI E DISTRETTI — COMUNI	POPOLAZIONE 31 Dicembre 1881	MATRIMONI	NATI			NATI-MORTI			MORTI			Eccedenza		POPOLAZIONE 31 Dicembre 1882
			TOTALE	Maschi	Femmine	TOTALE	Maschi	Femmine	TOTALE	Maschi	Femmine	dei nati sui morti	dei morti sui nati	
11 Gambugliano . . . . .	1785	15	68	28	40	2	1	1	36	14	22	32	.....	1817
12 Grisignano di Zocco . . . . .	1953	18	71	41	30	1	1	.....	46	22	24	25	.....	1978
13 Grumolo delle Abbadesse . . . . .	1968	14	54	34	20	3	2	1	39	21	18	15	.....	1983
14 Isola di Malo . . . . .	3823	35	151	81	70	7	3	4	100	63	37	51	.....	3874
15 Longare . . . . .	2791	20	107	47	60	3	1	2	63	28	35	44	.....	2835
16 Montebelluno Maggiore . . . . .	5801	34	214	105	109	6	4	2	120	59	61	94	.....	5895
17 Montebelluno Precalcino . . . . .	2215	15	82	41	41	10	6	4	51	28	23	31	.....	2276
18 Montebelluno . . . . .	2380	20	93	45	48	1	.....	1	49	27	22	44	.....	2424
19 Montebelluno . . . . .	1513	9	61	35	29	1	.....	1	31	18	13	33	.....	1546
20 Montebelluno Conte Otto . . . . .	1663	11	66	39	27	10	6	4	23	14	9	43	.....	1706
21 Quinto Vicentino . . . . .	1947	23	74	40	34	3	2	1	33	15	18	41	.....	1988
22 Sovizzo . . . . .	1940	12	81	32	49	1	1	.....	40	16	24	41	.....	1981
23 Torri di Quartesolo . . . . .	2289	25	88	38	50	1	1	.....	54	28	26	34	.....	2323
24 Vicenza . . . . .	39431	276	1222	597	625	34	24	10	1095	544	551	127	.....	39558
<b>TOTALE DEL DISTRETTO.</b>	<b>99204</b>	<b>690</b>	<b>3446</b>	<b>1743</b>	<b>1703</b>	<b>123</b>	<b>73</b>	<b>50</b>	<b>2468</b>	<b>1231</b>	<b>1237</b>	<b>978</b>	<b>.....</b>	<b>100182</b>

RIEPILOGO

9 ARZIGNANO . . . . .	25364	179	887	465	422	33	16	17	512	258	254	375	.....	25739
7 ASIAGO . . . . .	22767	153	935	476	459	32	19	13	494	233	261	441	.....	23208
10 BARBARANO . . . . .	17825	133	632	340	292	16	11	5	444	221	223	188	.....	18013
15 BASSANO . . . . .	50107	297	1932	975	957	78	46	32	1430	716	714	502	.....	50609
10 LONIGO . . . . .	36511	257	1274	639	635	44	22	22	890	477	413	384	.....	36895
14 MAROSTICA . . . . .	35928	328	1410	744	666	31	16	15	859	447	412	551	.....	36479
16 SCHIO . . . . .	51648	326	1847	980	867	50	25	25	1145	597	548	702	.....	52350
11 THIENE . . . . .	28638	161	1076	537	539	31	20	11	707	358	369	369	.....	29007
7 VALDAGNO . . . . .	28357	188	1036	559	477	42	23	19	653	326	327	383	.....	28740
21 VICENZA . . . . .	99204	690	3446	1743	1703	123	73	50	2468	1231	1237	978	.....	100182
123 <b>TOTALE DELLA PROVINCIA.</b>	<b>396349</b>	<b>2632</b>	<b>14475</b>	<b>7458</b>	<b>7017</b>	<b>480</b>	<b>271</b>	<b>209</b>	<b>9602</b>	<b>4844</b>	<b>4758</b>	<b>4873</b>	<b>.....</b>	<b>401222</b>



TAVOLA II.

---

MOVIMENTO DELLO STATO CIVILE

NEI COMUNI CAPOLUOGHI DI PROVINCIA,

E DI CIRCONDARIO O DISTRETTO.

TAVOLA II. — MOVIMENTO DELLO STATO CIVILE NEI COMUNI

Anno 1882.

COMUNI CAPOLUOGHI DI PROVINCIA, DI CIRCONDARIO O DISTRETTO	POPOLAZIONE 31 Dicembre 1881	MATRIMONI	NATI											NATI -			
			TOTALE DEI NATI	MASCHI				FEMMINE				TOTALE DEI NATI - MORTI	MASCHI			Esposi	
				TOTALE	Legittimi	Illegittimi	Esposi	TOTALE	Legittime	Illegittime	Esposi		TOTALE	Legittimi	Illegittimi		
<b>Alessandria</b> . . . . .	62464	520	2128	1111	1060	2	49	1017	964	2	51	97	54	50	.....	4	
Acqui . . . . .	11283	114	490	234	194	1	39	256	194	.....	62	13	10	10	.....	.....	
Asti . . . . .	33233	256	1167	584	550	4	30	583	552	2	29	61	42	39	3	.....	
Casale Monferrato . . . . .	28711	186	909	451	426	2	23	458	440	.....	18	36	17	14	3	.....	
Novi Ligure . . . . .	13783	95	476	263	223	6	34	213	187	4	22	17	9	8	.....	1	
Tortona . . . . .	14441	119	542	277	245	6	26	265	236	1	28	12	7	6	1	.....	
<b>Ancona</b> . . . . .	47729	326	1497	767	643	88	36	730	615	74	41	31	16	11	1	4	
<b>Aquila degli Abruzzi</b> . . . . .	18426	142	694	355	282	12	61	339	265	11	63	17	9	8	.....	1	
Avezzano . . . . .	7380	49	254	142	135	1	6	112	109	1	2	12	7	7	.....	.....	
Cittaducale . . . . .	4098	30	142	74	70	1	3	68	67	.....	1	3	1	1	.....	.....	
Solmona . . . . .	17601	133	595	324	308	6	10	271	247	7	17	34	17	17	.....	.....	
<b>Arezzo</b> . . . . .	38950	307	1291	642	591	10	41	649	605	9	35	45	30	28	2	.....	
<b>Ascoli Piceno</b> . . . . .	23225	127	729	398	251	110	37	331	207	92	32	31	18	12	4	2	
Fermo . . . . .	18383	125	609	314	296	8	10	295	269	9	17	27	17	13	.....	4	
<b>Avellino</b> . . . . .	22920	185	813	402	363	11	28	411	369	10	32	20	11	11	.....	.....	
Ariano di Puglia . . . . .	14398	137	737	380	352	1	27	357	319	2	36	33	22	22	.....	.....	
S. Angelo dei Lombardi . . . . .	7073	68	333	183	172	1	10	150	142	2	6	19	12	12	.....	.....	
<b>Bari delle Puglie</b> . . . . .	60575	475	2298	1190	1098	43	49	1108	1027	32	49	.....	.....	.....	.....	.....	
Altamura . . . . .	19933	183	852	443	434	1	8	409	400	1	8	17	8	8	.....	.....	
Barletta . . . . .	33179	385	1569	827	807	3	17	742	718	1	23	77	38	38	.....	.....	
<b>Belluno</b> . . . . .	15660	100	542	274	271	3	.....	268	260	8	.....	6	4	4	.....	.....	
Agordo . . . . .	3038	13	95	50	49	1	.....	45	40	5	.....	3	2	1	1	.....	
Auronzo . . . . .	4130	20	170	89	82	7	.....	81	76	5	.....	.....	.....	.....	.....	.....	
Feltre . . . . .	12566	106	408	217	214	3	.....	191	187	4	.....	12	6	6	.....	.....	
Fonzaso . . . . .	4416	41	159	79	78	1	.....	80	79	1	.....	2	2	2	.....	.....	
Longarone . . . . .	3344	24	121	64	61	3	.....	57	54	3	.....	2	1	1	.....	.....	
Pieve di Cadore . . . . .	3384	48	126	65	63	2	.....	61	56	5	.....	.....	.....	.....	.....	.....	
<b>Benevento</b> . . . . .	21631	166	886	445	408	2	35	441	406	1	34	38	22	22	.....	.....	
Cerreto Sannita . . . . .	5343	47	184	92	89	1	2	92	88	.....	4	.....	.....	.....	.....	.....	
S. Bartolommeo in Galdo . . . . .	7655	85	419	223	218	2	3	193	191	.....	5	31	20	20	.....	.....	
<b>Bergamo</b> . . . . .	39704	270	1272	678	600	2	76	594	512	.....	82	81	54	46	7	1	
Glusone . . . . .	3877	22	152	81	80	1	.....	71	71	.....	.....	1	1	1	.....	.....	
Treviglio . . . . .	13231	98	552	289	241	5	43	263	229	1	33	21	12	12	.....	.....	
<b>Bologna</b> . . . . .	123274	841	3452	1750	1363	143	244	1702	1354	149	208	165	92	59	4	29	
Imola . . . . .	29343	197	950	480	432	22	26	470	425	21	24	27	20	19	.....	1	
Vergato . . . . .	5181	39	177	85	66	16	3	92	67	22	3	1	.....	.....	.....		
<b>Brescia</b> . . . . .	60630	410	1653	823	712	111	.....	830	706	124	.....	123	67	54	13	.....	
Breno . . . . .	3280	14	111	51	46	5	.....	60	57	3	.....	.....	.....	.....	.....	.....	
Chiari . . . . .	10414	53	314	164	159	.....	5	150	143	.....	7	6	3	3	.....	.....	
Salò . . . . .	4585	26	114	47	42	.....	5	67	64	.....	3	5	3	2	.....	1	
Verolanuova . . . . .	5067	38	166	93	91	2	.....	73	72	1	.....	7	3	3	.....	.....	

CAPOLUOGHI DI PROVINCIA, DI CIRCONDARIO O DISTRETTO.

Anno 1882.

MORTI				MORTI										Eccedenza		POPOLAZIONE 31 dicembre 1882	COMUNI CAPOLUOGHI DI PROVINCIA DI CIRCONDARIO O DISTRETTO	
FEMMINE				TOTALE DEI MORTI	MASCCHI					FEMMINE					dei nati sui morti			dei morti sui nati
TOTALE	Legittimi	Illegittimi	Esoste		TOTALE	Celibi	Coniugati	Vedovi	Stato civile ignoto	TOTALE	Nabili	Coniugate	Vedove	Stato civile ignoto				
43	40	1	2	1827	960	631	240	89	...	867	534	188	145	...	301	...	62765	Alessandria
8	8	...	...	816	163	98	54	11	...	153	91	40	22	...	174	...	11457	Acqui
19	19	...	...	1034	550	359	130	58	3	484	295	100	89	...	133	...	33366	Asi
19	19	...	...	801	430	223	140	65	2	371	213	83	75	...	108	...	28819	Casale Monferrato
8	7	...	1	311	179	110	54	15	...	132	55	40	37	...	165	...	13948	Novi Ligure
5	5	...	...	417	214	130	46	37	1	203	123	51	29	...	125	...	14566	Tortona
15	13	...	2	1349	700	453	179	61	7	649	426	107	115	1	148	...	47877	Ancona
8	7	...	1	556	304	221	42	41	...	252	131	38	33	...	138	...	18564	Aquila degli Abruzzi
5	4	1	...	163	84	59	19	6	...	79	54	14	11	...	91	...	7471	Avezzano
2	2	...	...	96	43	30	8	5	...	53	31	12	10	...	46	...	4144	Cittaduale
17	15	2	...	568	302	211	60	31	...	266	197	30	39	...	27	...	17628	Solmona
15	13	1	1	1049	555	328	143	84	...	494	281	117	96	...	242	...	39192	Arezzo
13	7	3	3	578	294	192	69	33	...	284	158	73	53	...	151	...	23376	Ascoli Piceno
10	9	1	...	568	278	183	60	35	...	290	192	45	53	...	41	...	18424	Fermo
9	7	...	2	571	300	196	79	25	...	271	179	52	40	...	242	...	23162	Avellino
11	10	1	...	519	253	186	50	17	...	266	175	54	37	...	218	...	14616	Ariano di Puglia
7	7	...	...	166	93	66	16	11	...	73	47	17	9	...	167	...	7240	S. Angelo dei Lomb.
...	...	...	...	1307	647	499	112	36	...	660	441	101	118	...	991	...	61566	Bari delle Puglie
9	9	...	...	569	303	235	50	18	...	266	196	28	42	...	283	...	20216	Altamura
39	39	...	...	934	468	327	114	27	...	466	337	65	64	...	635	...	33814	Barletta
2	2	...	...	381	211	100	80	28	3	170	89	37	43	1	161	...	15821	Belluno
1	1	...	...	68	30	17	7	6	...	33	21	11	6	...	27	...	3065	Agordo
...	...	...	...	79	40	24	12	4	...	39	16	11	12	...	91	...	4221	Auronzo
6	4	2	...	250	122	65	33	23	1	128	74	25	29	...	158	...	12724	Feltre
...	...	...	...	81	40	27	9	4	...	41	28	3	10	...	78	...	4494	Fonzaso
1	1	...	...	81	42	28	10	4	...	39	26	5	8	...	40	...	3384	Longarone
...	...	...	...	62	30	22	7	1	...	32	14	11	7	...	61	...	3448	Pieve di Cadore
16	15	...	1	474	248	155	68	24	1	226	135	45	45	1	412	...	22043	Benevento
...	...	...	...	162	71	47	17	7	...	91	56	17	18	...	22	...	5365	Cerreto Sannita
11	10	...	1	194	109	57	39	13	...	85	57	12	16	...	225	...	7880	S. Bart. in Galdo
27	23	3	1	1354	736	409	211	116	...	618	323	148	147	...	82	...	39622	Bergamo
...	...	...	...	123	72	58	6	8	...	57	40	9	8	...	23	...	3900	Clusone
9	9	...	...	347	190	119	45	23	...	157	90	37	30	...	205	...	13436	Treviglio
73	51	6	16	3632	1863	1169	466	221	7	1769	957	429	383	...	180	...	123094	Bologna
7	7	...	...	904	463	274	119	70	...	441	239	117	85	...	46	...	29389	Imola
1	1	...	...	134	76	54	17	5	...	58	43	19	5	...	43	...	5224	Vergato
56	40	16	...	2350	1185	691	324	169	1	1165	620	300	244	1	697	...	59933	Brescia
...	...	...	...	111	60	40	10	10	...	51	37	5	9	...	...	...	3280	Breno
3	3	...	...	250	120	64	36	20	...	130	61	36	33	...	64	...	10478	Chiari
2	2	...	...	123	71	32	21	17	1	52	21	13	18	...	...	9	4576	Salò
4	4	...	...	114	56	26	18	12	...	58	36	11	11	...	52	...	5119	Verolanuova

TAVOLA II. — MOVIMENTO DELLO STATO CIVILE NEI COMUNI

Anno 1882.

COMUNI CAPOLUOGHI DI PROVINCIA, DI CIRCONDARIO O DISTRETTO	POPOLAZIONE 31 Dicembre 1881	MATRIMONI	NATI											NATI -			
			TOTALE DEI NATI	MASCHI				FEMMINE				TOTALE DEI NATI - MORTI	MASCHI				
				TOTALE	Legittimi	Illegittimi	Esposti	TOTALE	Legittime	Illegittime	Esposte		TOTALE	Legittimi	Illegittimi	Esposti	
<b>Cagliari</b> . . . . .	38598	257	1210	584	505	79	.....	626	534	92	.....	77	42	33	9	.....	
Iglesias . . . . .	12094	80	388	199	189	10	.....	189	172	17	.....	20	12	9	3	.....	
Lanusei . . . . .	2689	29	105	49	49	.....	.....	56	55	1	.....	3	1	.....	1	.....	
Oristano . . . . .	7034	36	175	85	67	18	.....	90	80	10	.....	4	2	2	.....	.....	
<b>Caltanissetta</b> . . . . .	30480	258	1373	703	640	2	61	670	590	6	74	27	15	13	.....	2	
Piazza Armerina . . . . .	19591	174	743	369	305	26	38	374	312	15	47	48	21	19	1	1	
Terranova di Sicilia . . . . .	17173	163	725	355	317	8	30	370	326	11	33	5	2	2	.....	.....	
<b>Campobasso</b> . . . . .	14824	128	635	308	264	5	39	327	276	5	46	36	22	21	1	.....	
Isernia . . . . .	9015	107	344	179	170	1	8	165	156	1	8	28	12	12	.....	.....	
Larino . . . . .	6872	80	258	128	116	4	8	130	120	1	9	7	5	4	1	.....	
<b>Caserta</b> . . . . .	30550	259	1151	612	548	15	49	539	463	9	64	58	32	30	2	.....	
Gaeta . . . . .	16901	113	471	257	238	7	12	214	197	6	11	34	15	14	1	.....	
Nola . . . . .	11931	112	440	226	219	1	6	214	208	.....	6	26	22	22	.....	.....	
Piedimonte d'Alife . . . . .	7013	57	242	124	109	.....	15	118	104	.....	14	12	6	6	.....	.....	
Sora . . . . .	13208	108	483	229	224	.....	5	254	248	1	5	.....	.....	.....	.....	.....	
<b>Catania</b> . . . . .	100417	853	3951	2051	1772	128	151	1900	1641	106	153	204	121	96	25	.....	
Acireale . . . . .	38547	241	1113	541	494	7	40	572	520	4	48	32	18	18	.....	.....	
Caltagirone . . . . .	32323	229	1409	676	512	4	160	733	540	8	185	58	29	27	2	.....	
Nicosia . . . . .	15460	124	627	324	260	37	27	303	262	14	27	4	2	1	.....	1	
<b>Catanzaro</b> . . . . .	28594	237	1068	542	438	22	82	526	421	17	88	78	49	43	6	.....	
Cotrone . . . . .	9649	64	344	189	161	20	8	155	133	18	4	11	5	5	.....	.....	
Monteleone di Calabria . . . . .	12047	94	444	249	232	4	13	195	179	6	10	28	18	15	3	.....	
Nicastro . . . . .	14067	93	595	311	292	5	14	284	263	5	16	.....	.....	.....	.....	.....	
<b>Chieti</b> . . . . .	21835	188	729	378	338	1	43	351	239	.....	52	33	17	12	5	.....	
Lanciano . . . . .	17199	163	615	314	280	4	31	301	273	1	27	27	17	15	2	.....	
Vasto . . . . .	13883	179	563	291	283	3	5	272	262	1	9	20	15	14	.....	1	
<b>Como</b> . . . . .	25560	183	774	380	345	35	.....	394	359	35	.....	39	20	17	3	.....	
Lecco . . . . .	8042	48	259	140	138	2	.....	119	116	3	.....	7	3	2	1	.....	
Varese . . . . .	13966	110	438	198	194	4	.....	240	234	5	1	16	5	4	1	.....	
<b>Cosenza</b> . . . . .	16686	146	582	284	229	.....	55	298	245	.....	53	27	13	11	2	.....	
Castrovillari . . . . .	10505	78	349	182	168	9	5	167	156	8	3	21	9	9	.....	.....	
Paola . . . . .	8465	82	338	172	145	8	19	166	145	8	13	24	9	9	.....	.....	
Rossano . . . . .	17979	160	742	349	294	17	38	393	305	17	71	29	13	13	.....	.....	
<b>Cremona</b> . . . . .	31930	207	913	490	422	68	.....	423	368	55	.....	42	24	18	6	.....	
Casalmaggiore . . . . .	15648	125	507	254	249	2	3	253	248	3	2	19	8	8	.....	.....	
Crema . . . . .	9111	54	245	127	117	10	.....	118	105	13	.....	13	7	7	.....	.....	
<b>Cuneo</b> . . . . .	24853	144	883	443	404	2	37	440	408	2	30	37	27	25	2	.....	
Alba . . . . .	12259	83	361	197	182	10	5	164	153	9	2	35	22	22	.....	.....	
Mondovì . . . . .	17902	122	554	283	262	6	15	271	250	9	12	48	22	22	.....	.....	
Saluzzo . . . . .	15641	83	482	240	227	2	11	242	230	5	7	17	11	11	.....	.....	

CAPOLUOGHI DI PROVINCIA, DI CIRCONDARIO O DISTRETTO.

Anno 1882.

MORTI FEMMINA				MORTI MASCHI											Eccedenza		POPOLAZIONE 31 dicembre 1882	COMUNI CAPOLUOGHI DI PROVINCIA DI CIRCONDARIO O DISTRETTO
TOTALE	Legittime	Illegittime	Esposte	TOTALE DEL MORTI	TOTALE	Celliti	Contugati	Vedovi	Stato civile ignoto	TOTALE	Nabili	Contugate	Vedove	Stato civile ignoto	dei nati sui nati	dei morti sui nati		
35	27	8	.....	864	487	315	128	35	9	377	214	66	82	15	346	.....	38944	Cagliari
8	7	1	.....	295	172	102	47	10	13	123	76	23	28	1	93	.....	12187	Iglesias
2	1	1	.....	64	35	16	16	3	.....	29	10	9	10	.....	41	.....	2730	Lanusei
2	1	1	.....	172	86	49	24	13	.....	86	37	21	28	.....	3	.....	7034	Oristano
12	9	.....	3	959	487	376	90	20	1	472	377	48	46	1	414	.....	30894	Caltanissetta
27	20	3	4	415	226	144	62	19	1	189	126	30	33	.....	328	.....	19919	Piazza Armerina
3	3	.....	.....	537	285	216	55	14	.....	252	181	30	41	.....	188	.....	17361	Terranova di Sicilia
14	12	1	1	467	262	176	56	14	16	205	117	42	36	10	168	.....	14992	Campobasso
16	15	1	.....	305	147	109	30	8	.....	158	114	23	21	.....	89	.....	9054	Isernia
2	2	.....	.....	200	98	76	20	2	.....	102	70	9	23	.....	58	.....	6930	Larino
26	22	4	.....	879	487	331	119	37	.....	392	271	49	72	.....	272	.....	30822	Caserta
19	15	4	.....	317	173	116	44	12	1	144	74	31	39	.....	154	.....	17055	Gaeta
4	4	.....	.....	342	172	117	38	17	.....	170	102	23	45	.....	98	.....	12029	Nola
6	6	.....	.....	190	90	60	23	7	.....	100	62	17	21	.....	52	.....	7065	Piedimonte d'Alife
.....	.....	.....	.....	438	212	137	43	32	.....	226	155	30	41	.....	45	.....	13253	Sora
83	65	18	.....	3033	1574	1126	346	92	10	1459	1012	219	223	5	918	.....	101335	Catania
14	14	.....	.....	324	395	292	77	26	.....	429	313	73	43	.....	289	.....	38836	Acireale
29	28	1	.....	1143	517	401	89	26	1	626	501	61	64	.....	266	.....	32589	Caltagirone
2	2	.....	.....	411	205	142	46	17	.....	206	126	37	43	.....	216	.....	15676	Nicosia
29	21	7	1	749	383	249	99	35	.....	366	243	58	65	.....	319	.....	28913	Catanzaro
6	3	3	.....	340	191	115	63	13	.....	149	93	24	32	.....	4	.....	9653	Cotrone
10	6	4	.....	284	149	84	50	15	.....	135	78	32	25	.....	160	.....	12207	Monteleone di Calabria
.....	.....	.....	.....	380	180	116	49	15	.....	200	135	27	38	.....	215	.....	14282	Nicastro
16	13	3	.....	606	329	217	88	24	.....	277	164	64	49	.....	123	.....	21958	Chieti
10	10	.....	.....	534	267	187	57	23	.....	267	188	44	35	.....	81	.....	17280	Lanciano
5	3	.....	2	381	213	148	49	14	2	168	117	27	24	.....	182	.....	14065	Vasto
19	17	2	.....	854	423	242	116	65	.....	431	240	102	89	.....	.....	80	25480	Como
4	3	1	.....	181	86	52	28	6	.....	95	55	23	17	.....	78	.....	8120	Lecco
11	11	.....	.....	378	209	115	67	26	1	169	88	43	38	.....	60	.....	14026	Varese
14	9	5	.....	1122	471	390	58	23	.....	651	556	62	33	.....	.....	540	16146	Cosenza
12	9	3	.....	333	168	120	35	13	.....	163	123	15	27	.....	16	.....	10521	Castrovillari
15	13	.....	2	174	78	52	21	5	.....	96	57	16	18	5	164	.....	8629	Paola
16	15	1	.....	495	245	150	75	18	2	250	158	38	54	.....	247	.....	18226	Rossano
18	16	2	.....	1522	801	335	294	166	6	721	293	233	191	4	.....	609	31321	Cremona
11	11	.....	.....	381	191	112	49	30	.....	190	99	56	35	.....	126	.....	15774	Casal Maggiore
6	5	1	.....	337	165	76	58	31	.....	172	83	40	49	.....	.....	92	9019	Crema
10	8	2	.....	813	436	298	98	38	2	377	231	87	59	.....	70	.....	24923	Cuneo
13	13	.....	.....	291	169	102	44	14	.....	131	77	26	28	.....	70	.....	12329	Alba
26	25	.....	1	412	214	123	68	22	1	198	97	56	45	.....	142	.....	18044	Mondovi
6	6	.....	.....	441	236	145	60	31	.....	205	115	45	45	.....	41	.....	15682	Saluzzo

TAVOLA II. — MOVIMENTO DELLO STATO CIVILE NEI COMUNI

Anno 1882.

COMUNI CAPOLUOGHI DI PROVINCIA, DI CIRCONDARIO O DISTRETTO	POPOLAZIONE 31 Dicembre 1881	MATRIMONI	NATI								NATI -					
			TOTALE DEI NATI	MASCHI			FEMMINE				TOTALE DEI NATI - MORTI	MASCHI			Espositi	
				TOTALE	Legittimi	Illegittimi	Espositi	TOTALE	Legittime	Illegittime		Esposie	TOTALE	Legittimi		Illegittimi
<b>Ferrara</b> . . . . .	75553	445	2843	1449	1078	234	137	1394	1009	231	154	107	51	29	16	6
Cento . . . . .	19682	110	652	326	288	28	10	326	289	28	9	10	9	7	2	.....
Comacchio . . . . .	9974	64	380	198	107	91	.....	182	111	71	.....	24	20	7	13	.....
<b>Firenze</b> . . . . .	169001	1315	4669	2418	1994	135	289	2251	1904	94	253	226	132	103	19	10
Pistoja . . . . .	51552	437	1931	992	913	24	55	939	859	43	37	51	27	25	1	1
Rocca S. Casciano . . . . .	4000	26	179	84	76	8	.....	95	85	10	.....	6	7	7	.....	
S. Miniato . . . . .	16739	122	543	285	278	4	3	258	250	4	4	11	8	7	1	.....
<b>Foggia</b> . . . . .	40283	339	1407	728	672	26	30	679	613	31	35	69	43	36	3	4
Bovino . . . . .	7544	102	389	194	190	4	.....	195	189	6	.....	18	8	8	.....	
S. Severo . . . . .	20382	199	846	426	390	5	31	420	379	7	34	41	19	18	1	.....
<b>Forlì</b> . . . . .	40934	280	1296	648	532	90	26	648	548	73	27	41	23	20	4	4
Cesena . . . . .	38223	178	1527	759	476	244	39	768	486	243	39	35	25	18	7	.....
Rimini . . . . .	37078	233	1488	764	559	167	38	724	521	164	39	49	27	23	3	1
<b>Genova</b> . . . . .	179515	1198	5217	2655	2382	273	.....	2562	2284	278	.....	317	178	135	43	.....
Albenga . . . . .	4727	31	143	67	60	2	5	76	72	2	2	7	3	3	.....	
Chiavari . . . . .	11940	71	341	168	160	8	.....	173	158	14	1	14	9	8	1	.....
Savona . . . . .	29614	196	1086	558	518	17	23	528	493	14	21	33	19	18	1	.....
Spezia (Levante) . . . . .	30732	213	1201	607	549	56	3	594	533	59	2	67	33	30	3	.....
<b>Girgenti</b> . . . . .	21274	159	812	401	332	45	24	411	321	27	63	74	47	35	.....	12
Bivona . . . . .	4636	43	193	97	84	7	6	96	91	4	1	10	8	8	.....	
Sciacca . . . . .	22195	166	841	429	406	6	17	412	387	6	19	24	17	17	.....	
<b>Grosseto</b> . . . . .	7371	61	175	102	85	11	6	73	59	8	6	11	8	5	2	1
<b>Lecce</b> . . . . .	25934	195	822	408	350	25	33	414	369	18	27	60	28	23	5	.....
Brindisi . . . . .	16719	142	629	317	285	18	14	312	275	12	25	28	18	15	3	.....
Gallipoli . . . . .	10687	79	374	203	184	8	11	171	156	5	10	18	9	9	.....	
Taranto . . . . .	33942	302	1482	764	709	18	37	718	671	17	30	78	44	40	4	.....
<b>Livorno</b> . . . . .	97615	761	2849	1464	1272	130	62	1385	1200	109	76	88	53	46	7	.....
Portoferraio . . . . .	5633	46	127	62	57	3	2	65	61	3	1	5	5	2	.....	3
<b>Lucca</b> . . . . .	68063	444	2094	1053	958	50	45	1041	930	50	61	62	39	37	1	1
<b>Macerata</b> . . . . .	20249	165	687	357	328	11	18	330	313	6	11	35	24	22	1	1
Camerino . . . . .	11761	85	316	184	147	12	25	192	105	11	16	14	7	5	2	.....
<b>Mantova</b> . . . . .	28048	179	709	344	256	28	60	365	266	32	67	51	26	16	1	9
Asola . . . . .	6153	49	205	110	103	1	6	95	90	.....	5	14	10	10	.....	
Bozzolo . . . . .	4310	31	130	66	62	2	2	64	63	.....	1	3	1	1	.....	
Canneto sull'Oglio . . . . .	3627	31	99	56	51	.....	5	43	41	.....	2	4	2	2	.....	
Castiglione delle Stiviere . . . . .	5251	36	162	87	84	2	1	75	72	2	1	16	11	10	.....	
Gonzaga . . . . .	7492	50	257	128	122	5	1	129	116	5	8	14	4	4	.....	
Ostiglia . . . . .	6996	44	230	114	111	.....	3	116	113	1	2	16	8	8	.....	
Revere . . . . .	3803	33	114	57	57	.....	.....	57	54	1	2	6	2	2	.....	
Sermide . . . . .	6900	59	280	137	132	4	1	143	136	5	2	20	12	12	.....	
Viadana . . . . .	45699	99	584	282	262	5	15	252	234	7	11	14	8	5	.....	
Yolta Mantovana . . . . .	4184	23	112	64	63	.....	1	48	46	1	1	9	4	4	.....	

CAPOLUOGHI DI PROVINCIA, DI CIRCONDARIO O DISTRETTO.

Anno 1882.

MORTI FEMMINE				MORTI MASCHI										Eccedenza		POPOLAZIONE 31 dicembre 1882	COMUNI CAPOLUOGHI DI PROVINCIA DI CIRCONDARIO O DISTRETTO	
TOTALE	Legittime	Illegittime	Esposte	TOTALE DELI MORTI	TOTALE	Celibati	Coniugati	Vedovi	Stato civile ignoto	TOTALE	Nabili	Coniugate	Vedove	Stato civile ignoto	dei nati sui morti			dei morti sui nati
56	32	16	8	2444	1267	825	301	141	....	1177	732	229	216	....	399	....	75952	Ferrara
1	....	1	....	592	300	187	85	28	....	292	172	57	63	....	60	....	19742	Centò
6	3	3	....	255	143	93	35	14	1	112	80	13	18	1	125	....	10099	Comacchio
94	70	12	12	5161	2576	1436	767	345	28	2585	1342	676	563	4	....	492	168509	Firenze
24	23	1	....	1742	828	566	171	91	....	914	618	162	134	....	189	....	51741	Pistoja
1	1	....	....	151	77	56	13	8	....	74	52	13	9	....	28	....	4028	Rocca S. Casciano
3	3	....	....	418	240	174	40	26	....	178	121	30	27	....	125	....	16864	S. Miniato
26	23	1	2	1193	664	486	140	38	....	529	365	73	91	....	214	....	40497	Foggia
10	10	....	....	241	121	75	36	10	....	120	88	21	11	....	148	....	7692	Bovino
22	20	1	1	797	427	320	83	22	2	370	263	42	65	....	49	....	20431	S. Severo
13	8	3	2	1067	545	359	111	75	....	522	317	115	90	....	229	....	41163	Forlì
10	5	5	....	1318	656	442	132	77	5	662	460	117	85	....	209	....	38432	Cesena
22	14	5	3	1318	675	493	118	64	....	643	448	101	94	....	170	....	37248	Rimini
139	117	22	....	4373	2177	1384	586	207	....	2196	1266	489	441	....	844	....	180359	Genova
4	3	1	....	108	63	37	16	10	....	45	23	12	10	....	35	....	4762	Albenga
5	5	....	....	312	162	117	34	10	....	150	92	24	34	....	29	....	11969	Chiavari
14	13	1	....	736	376	256	85	30	5	360	240	73	47	....	350	....	29964	Savona
31	32	2	....	899	472	346	86	40	....	427	286	93	48	....	302	....	31034	Spezia (Levante)
27	23	....	4	519	270	179	65	26	....	249	180	29	40	....	293	....	21567	Girgenti
2	2	....	....	111	56	32	19	5	....	55	35	9	11	....	82	....	4718	Bivona
7	7	....	....	514	262	207	43	12	....	252	175	35	42	....	327	....	22522	Sciacca
3	3	....	....	208	143	92	32	16	3	65	36	13	16	....	....	33	7338	Grosseto
32	19	9	4	710	352	250	80	22	....	358	242	58	58	....	112	....	26046	Lecce
8	8	....	....	497	246	166	57	19	4	251	175	35	41	....	132	....	16811	Brindisi
9	8	....	1	372	171	120	39	12	....	201	139	33	29	....	2	....	10689	Gallipoli
34	28	1	5	1506	768	600	133	32	3	738	563	88	85	2	....	24	33918	Taranto
35	31	3	1	2207	1118	656	276	186	....	1089	577	269	243	....	642	....	98257	Livorno
....	....	....	....	118	82	46	24	12	....	36	17	7	12	....	9	....	5642	Portoferraio
23	20	2	1	1915	980	652	203	125	....	935	581	188	166	....	179	....	68242	Lucca
11	10	1	....	542	290	175	85	30	....	252	143	62	47	....	145	....	20394	Macerata
7	6	1	....	346	170	110	35	25	....	176	116	28	31	1	....	30	11731	Camerino
25	17	....	8	1097	553	275	168	109	1	544	269	132	143	....	....	388	27660	Mantova
4	4	....	....	143	74	48	17	9	....	69	33	20	16	....	62	....	6215	Asola
2	2	....	....	105	56	34	14	8	....	49	25	12	12	....	25	....	4335	Bozzolo
2	2	....	....	74	30	16	8	6	....	44	22	13	9	....	25	....	3632	Canneto sull'Oglio
5	5	....	....	144	73	35	21	17	....	71	28	22	21	....	18	....	5269	Castigl. delle Stiviere
10	9	1	....	192	90	59	18	13	....	102	57	27	18	....	65	....	7557	Gonzaga
8	8	....	....	163	91	52	26	13	....	72	47	11	14	....	67	....	7063	Ostiglia
4	4	....	....	99	52	33	12	7	....	47	33	4	10	....	15	....	3818	Revere
8	7	....	1	203	110	74	25	11	....	93	69	16	8	....	77	....	6977	Sermide
6	3	....	3	343	167	96	44	27	....	176	83	49	44	....	191	....	15890	Viadana
5	5	....	....	75	41	16	19	6	....	34	15	10	9	....	37	....	4221	Volta Mantovana

TAVOLA II. — MOVIMENTO DELLO STATO CIVILE NEI COMUNI

Anno 1882.

COMUNI CAPOLUOGHI DI PROVINCIA, DI CIRCONDARIO O DISTRETTO	POPOLAZIONE 31 dicembre 1880	MATRIMONI	NATI										NATI -			
			MASCHI				FEMMINE				MASCHI					
			TOTALE DEI NATI	TOTALE	Legittimi	Illegittimi	Esposti	TOTALE	Legittime	Illegittime	Esposte	TOTALE DEI NATI - MORTI	TOTALE	Legittimi	Illegittimi	Esposti
<b>Massa e Carrara</b> . . . . .	20032	151	858	444	260	167	17	414	280	114	20	15	9	5	4	...
Castelnuovo di Garfagnana . . . . .	4748	28	162	80	56	5	19	82	64	6	12	1	...	...	...	...
Pontremoli . . . . .	12601	102	547	262	231	31	...	285	250	33	2	17	12	10	2	...
<b>Messina</b> . . . . .	126497	1023	5010	2582	2197	129	256	2428	2089	99	240	27	14	13	1	...
Castroreale . . . . .	8810	58	282	134	131	...	3	148	146	...	2	3	1	1	...	...
Mistretta . . . . .	12535	83	470	240	220	3	17	230	218	1	11	38	26	26	...	...
Patti . . . . .	9374	68	392	192	166	11	15	200	170	14	16	14	6	6	...	...
<b>Milano</b> . . . . .	321839	2601	10726	5366	4746	620	...	5360	4792	567	1	323	183	154	29	...
Abbiate-rasso . . . . .	10481	60	413	204	202	2	...	209	207	2	...	22	11	11	...	...
Gallarate . . . . .	8442	56	331	168	167	1	...	163	163	...	...	6	4	3	1	...
Lodi . . . . .	25804	174	830	405	374	31	...	425	399	26	...	34	21	19	2	...
Monza . . . . .	28012	207	1072	562	550	12	...	510	500	10	...	54	32	32	...	...
<b>Modena</b> . . . . .	58058	450	1844	961	863	65	33	883	796	63	24	95	56	48	6	2
Mirandola . . . . .	12713	83	455	239	214	13	12	216	187	18	11	6	4	4	...	...
Pavullo nel Frignano . . . . .	10119	75	390	210	200	10	...	180	173	7	...	2	2	2	...	...
<b>Napoli</b> . . . . .	494314	4090	16041	8355	7619	158	578	7686	7031	138	517	1077	583	510	73	...
Casoria . . . . .	9791	108	389	192	192	...	...	197	197	...	...	4	1	1	...	...
Castellammare di Stabia . . . . .	33102	289	1297	651	643	6	2	646	644	1	1	95	48	48	...	...
Pozzuoli . . . . .	17269	146	598	294	290	1	3	304	301	1	2	17	12	12	...	...
<b>Novara</b> . . . . .	33077	240	1305	684	530	56	98	621	495	62	64	33	16	12	4	...
Biella . . . . .	14717	95	549	286	261	6	19	263	242	7	14	11	2	2	...	...
Domodossola (Ossola) . . . . .	3577	32	102	52	49	3	...	50	43	7	...	4	2	2	...	...
Pallanza . . . . .	4241	20	105	49	45	4	...	56	50	6	...	5	2	2	...	...
Varallo (Valsesia) . . . . .	3189	22	70	29	25	4	...	41	37	4	...	11	7	6	1	...
Vercelli . . . . .	28999	158	930	470	438	32	...	460	421	39	...	21	10	9	1	...
<b>Padova</b> . . . . .	72174	408	2352	1213	1012	81	120	1139	908	90	141	129	68	47	16	5
Campo S. Pietro . . . . .	3668	27	144	70	65	2	3	74	73	...	...	...	...	...	...	...
Cittadella . . . . .	9087	55	396	214	206	8	...	182	178	4	...	7	5	5	...	...
Conselve . . . . .	4873	30	151	82	79	1	2	69	67	2	...	6	3	3	...	...
Este . . . . .	10668	71	361	186	167	10	9	175	159	5	11	25	8	6	1	1
Monselice . . . . .	10479	73	387	191	179	10	2	196	184	11	1	16	10	10	...	...
Montagnana . . . . .	9941	69	335	165	155	6	4	170	159	7	4	11	5	5	...	...
Piove di Sacco . . . . .	8583	58	338	178	172	5	1	160	154	5	1	11	5	5	...	...
<b>Palermo</b> . . . . .	244991	1724	8641	4401	4122	107	172	4240	3945	102	193	263	137	134	3	...
Cefalù . . . . .	14173	100	420	213	206	...	7	207	201	...	6	...	...	...	...	...
Corleone . . . . .	15686	157	703	353	313	20	20	350	318	15	17	35	23	19	2	2
Termini Imerese . . . . .	23148	187	953	488	477	2	9	465	450	3	12	6	5	5	...	...
<b>Parma</b> . . . . .	45217	249	1180	628	475	49	104	552	394	43	115	84	56	30	1	25
Borgo S. Donnino . . . . .	10974	84	325	181	175	2	4	144	137	2	5	12	8	8	...	...
Borgotaro . . . . .	7329	54	308	165	163	...	2	143	141	1	1	1	1	1	...	...
<b>Pavia</b> . . . . .	29941	180	888	483	388	41	54	405	326	40	39	50	28	25	3	...
Bobbio . . . . .	4545	19	143	72	68	3	1	71	68	1	2	4	3	1	2	...
Mortara (Lomellina) . . . . .	8085	56	274	138	134	4	...	136	135	1	...	1	...	...	...	...
Voghera . . . . .	16376	97	523	278	258	3	17	245	222	4	19	40	22	22	...	...



CAPOLUOGHI DI PROVINCIA, DI CIRCONDARIO O DISTRETTO.

Anno 1882.

MORTI FEMMINE				MORTI MASCHI											Eccedenza		POPOLAZIONE 31 dicembre 1882	COMUNI CAPOLUOGHI DI PROVINCIA DI CIRCONDARIO O DISTRETTO
TOTALE	Legittimi	Illegittimi	Esposte	TOTALE DEI MORTI	TOTALE	Celibi	Coniugati	Vedovi	Stato civile ignoto	TOTALE	Nubili	Coniugate	Ved. re	Stato civile ignoto	dei nati sul morti	dei morti sui nati		
6	5	1	.....	887	454	350	74	30	.....	433	324	53	56	.....	.....	29	20003	Massa e Carrara Casteln. di Garfagn. Pontremoli
1	.....	.....	1	127	77	41	20	16	.....	50	29	11	10	.....	35	.....	4783	
5	5	.....	.....	473	229	150	46	33	.....	244	168	41	35	.....	74	.....	12675	
13	13	.....	.....	3668	1838	1297	385	153	3	1830	1221	324	281	4	1342	.....	127839	Messina Castroreale Mistretta Patti
2	2	.....	.....	211	114	73	28	13	.....	97	56	18	23	.....	71	.....	8881	
8	12	.....	.....	372	197	137	49	11	.....	175	108	31	36	.....	98	.....	12633	
	7	1	.....	261	123	75	36	9	3	138	96	21	21	.....	131	.....	9505	
140	122	18	.....	9602	5008	2843	1556	593	16	4594	2429	1161	1002	2	1124	.....	322963	Milano Abbiategrosso Gallarate Lodi Monza
11	11	.....	.....	315	153	100	37	16	.....	162	108	20	34	.....	98	.....	10579	
2	2	.....	.....	276	129	98	19	12	.....	147	96	29	22	.....	55	.....	8497	
13	13	.....	.....	899	477	286	138	48	5	422	245	92	85	.....	.....	69	25735	
22	21	1	.....	841	432	275	94	63	.....	409	260	72	77	.....	231	.....	28243	
39	37	2	.....	1868	956	620	226	108	2	912	528	189	194	1	.....	24	58034	Modena Mirandola Pavullo nel Frignano
2	.....	1	1	454	231	160	49	22	.....	223	145	46	32	.....	1	.....	12714	
.....	.....	.....	.....	291	153	110	24	19	.....	138	83	35	20	.....	99	.....	10218	
494	430	64	.....	14609	7446	4737	1882	773	54	7163	4278	1459	1394	32	1432	.....	495746	Napoli Casoria Castellam. di Stabia. Pozzuoli
3	3	.....	.....	276	151	110	34	7	.....	125	81	26	18	.....	113	.....	9904	
47	47	.....	.....	743	387	246	96	45	.....	356	223	76	57	.....	554	.....	33656	
5	5	.....	.....	373	220	132	72	16	.....	153	85	29	39	.....	225	.....	17494	
17	15	2	.....	1302	715	386	226	103	.....	587	268	177	142	.....	3	.....	33080	Novara Biella Domodossola (Ossola) Pallanza Varallo (Valsesia) Vercelli
9	9	.....	.....	387	203	124	55	24	.....	184	94	46	44	.....	162	.....	14879	
2	2	.....	.....	86	49	32	10	7	.....	37	19	9	9	.....	16	.....	3593	
3	3	.....	.....	86	53	28	16	7	2	33	16	9	8	.....	19	.....	4260	
4	4	.....	.....	69	30	16	9	5	.....	39	18	8	13	.....	1	.....	3190	
11	10	1	.....	976	517	298	151	68	.....	459	226	123	110	.....	.....	46	28953	
61	43	15	3	2122	1091	670	295	123	3	1031	607	214	210	.....	230	.....	72404	Padova Campo S. Pietro Cittadella Conselve Este Monelice Montagnana Pieve di Sacco
.....	.....	.....	.....	101	56	31	19	4	2	45	19	14	12	.....	43	.....	3711	
2	2	.....	.....	294	162	112	38	12	.....	132	84	25	23	.....	102	.....	9189	
3	1	2	.....	124	64	47	14	3	.....	60	38	12	10	.....	27	.....	4900	
17	13	1	3	397	209	122	59	27	1	188	97	47	44	.....	.....	36	10572	
6	6	.....	.....	330	173	113	41	19	.....	157	103	27	27	.....	57	.....	10536	
6	5	1	.....	267	138	81	33	24	.....	129	75	25	29	.....	68	.....	10009	
6	6	.....	.....	364	188	124	41	23	.....	176	104	35	37	.....	.....	26	8557	
126	121	5	.....	6247	3212	2206	688	316	2	3035	1975	478	575	7	2394	.....	247385	Palermo Cefalù Corleone Termini Imerese
.....	.....	.....	.....	306	144	98	36	10	.....	162	94	35	33	.....	114	.....	14287	
12	9	1	2	379	204	143	46	15	.....	175	118	21	35	1	324	.....	16010	
1	1	.....	.....	539	274	188	65	21	.....	265	169	62	34	.....	414	.....	23562	
28	23	2	3	1395	760	450	211	97	2	635	327	153	153	2	.....	215	45002	Parma Borgo S. Donnino Borgotaro
4	4	.....	.....	394	225	113	50	62	.....	169	70	50	49	.....	.....	69	10905	
.....	.....	.....	.....	191	102	66	16	20	.....	89	67	12	10	.....	117	.....	7446	
22	18	4	.....	1337	694	377	225	92	.....	643	329	179	135	.....	.....	449	29492	Pavia Bobbio Mortara (Lomellina) Voghera
1	1	.....	.....	98	50	34	9	7	.....	48	27	7	14	.....	45	.....	4590	
1	1	.....	.....	253	131	89	24	18	.....	122	81	19	22	.....	21	.....	8106	
18	18	.....	.....	474	256	156	67	31	2	218	118	58	42	.....	49	.....	16425	

TAVOLA II. — MOVIMENTO DELLO STATO CIVILE NEI COMUNI

Anno 1882.

COMUNI CAPOLUOGHI DI PROVINCIA, DI CIRCONDARIO O DISTRETTO	POPOLAZIONE 31 dicembre 1880	MATRIMONI	NATI											NATI -			
			MASCHE				FEMMINE				TOTALE DEI NATI - MORTI	MASCHE			Esposi		
			TOTALE	Legittimi	Illegittimi	Esposi	TOTALE	Legittime	Illegittime	Esposte		TOTALE	Legittimi	Illegittimi			
Perugia . . . . .	51354	386	1534	790	686	40	64	744	651	37	56	86	41	34	4	3	
Foligno . . . . .	22905	168	731	370	286	72	12	364	254	67	13	26	15	10	5	...	
Orvieto . . . . .	15931	88	611	304	232	26	46	307	223	29	55	26	13	9	1	3	
Rieti . . . . .	16822	111	560	268	239	22	7	292	214	23	25	19	7	7	...		
Spoletto . . . . .	21507	115	682	329	202	78	49	353	200	93	60	12	5	3	2	...	
Terni . . . . .	15853	127	519	279	225	21	33	240	184	21	35	45	27	20	7	...	
Pesaro . . . . .	20909	168	731	373	294	54	25	353	282	50	26	18	9	8	1	...	
Urbino . . . . .	16812	116	568	285	241	19	25	283	249	14	20	25	15	10	5	...	
Piacenza . . . . .	34987	218	966	517	430	3	84	449	362	7	80	72	47	35	2	10	
Fiorenzuola d'Arda . . . . .	6589	58	205	116	113	.....	3	89	85	1	3	13	11	11	.....		
Pisa . . . . .	53957	428	1623	843	755	45	43	785	709	46	30	53	21	17	4	...	
Volterra . . . . .	14063	111	408	216	188	12	16	192	163	14	15	24	14	11	.....		
Porto Maurizio . . . . .	6827	44	194	101	98	1	2	93	86	.....	7	7	2	2	.....		
San Remo . . . . .	16055	128	430	224	207	17	.....	206	192	14	.....	26	14	11	3	.....	
Potenza . . . . .	20281	157	640	321	299	3	19	319	297	1	21	74	40	40	.....		
Lagonegro . . . . .	4035	43	132	60	57	3	.....	72	70	2	.....	1	1	1	.....		
Matera . . . . .	15700	154	727	363	350	2	11	364	349	.....	15	77	40	40	.....		
Melfi . . . . .	12657	131	615	315	304	1	10	300	288	1	11	38	19	19	.....		
Ravenna . . . . .	60573	407	1955	1015	790	189	36	940	753	145	37	49	23	22	6	.....	
Faenza . . . . .	36012	223	973	497	448	25	24	476	425	26	25	.....	.....	.....	.....	.....	
Lugo . . . . .	25659	142	888	462	397	49	16	426	355	89	32	27	14	14	.....		
Reggio di Calabria . . . . .	39296	340	1642	855	744	18	93	787	673	24	90	108	57	44	12	1	
Gerace . . . . .	9511	51	360	190	172	1	17	170	140	1	29	4	2	1	1	.....	
Palmi . . . . .	11082	100	416	200	154	2	14	216	190	6	20	24	14	14	.....		
Reggio nell'Emilia . . . . .	50651	349	1632	866	734	24	53	816	762	20	34	4	2	1	.....		
Guastalla . . . . .	10369	71	314	174	170	.....	4	140	136	.....	4	11	7	7	.....		
Roma . . . . .	300467	2409	8530	4354	3369	558	427	4176	3260	507	409	486	272	194	78	.....	
Civitavecchia . . . . .	11930	67	290	144	120	18	6	146	125	19	2	33	22	18	4	.....	
Frosinone . . . . .	9768	77	389	210	160	50	.....	179	121	58	.....	12	6	5	1	.....	
Velletri . . . . .	16493	132	533	285	259	26	.....	248	219	29	.....	25	9	7	2	.....	
Viterbo . . . . .	19654	128	617	320	234	22	14	297	264	10	23	17	9	8	1	.....	
Reviso . . . . .	11460	51	407	226	203	5	18	181	157	4	20	24	14	14	.....		
Adria . . . . .	15806	71	619	346	304	37	5	273	237	33	3	29	17	12	5	.....	
Ariano nel Polesine . . . . .	5478	41	212	110	86	24	.....	102	81	19	2	2	2	1	1	.....	
Badia Polesine . . . . .	6383	43	225	112	103	6	3	113	104	3	6	3	.....	.....	.....		
Lendinara . . . . .	7294	60	259	130	137	3	.....	129	124	5	.....	1	1	1	.....		
Massa Superiore . . . . .	4112	29	153	81	79	2	.....	72	67	5	.....	4	.....	.....	.....		
Occhiobello . . . . .	4340	25	196	105	86	18	1	91	77	13	1	2	.....	.....	.....		
Polesella . . . . .	3752	28	162	90	88	2	.....	72	68	4	.....	8	5	4	1	.....	

CAPOLUOGHI DI PROVINCIA, DI CIRCONDARIO O DISTRETTO.

Anno 1882.

MORTI					MORTI										Eccedenza		POPOLAZIONE 31 dicembre 1882	COMUNI CAPOLUOGHI DI PROVINCIA DI CIRCONDARIO O DISTRETTO
FEMMINE					MASCHI					FEMMINE					dei nati sui morti	dei morti sui nati		
TOTALE	Legittimi	Illegittimi	Esposte	TOTALE DEI MORTI	TOTALE	Celibi	Coniugati	Vedovi	Stato civile ignoto	TOTALE	Nubili	Coniugate	Vedove	Stato civile ignoto			dei nati sui morti	dei morti sui nati
45	36	5	4	1348	724	464	162	98	...	624	362	137	125	...	186	...	51540	<b>Perugia</b>
11	7	4	...	752	421	295	84	41	1	331	218	60	53	...	18	...	22887	Foligno
13	6	6	...	463	235	165	48	22	...	234	155	45	34	...	142	...	16073	Orioleto
12	11	1	...	397	194	120	53	21	...	203	110	53	40	...	163	...	16985	Rieti
7	4	3	...	712	358	266	61	31	...	354	251	51	52	...	30	...	21477	Spoletto
18	14	4	...	428	231	138	65	28	...	197	112	49	35	...	91	...	15944	Terni
9	8	1	...	682	374	211	120	43	...	308	182	56	70	...	49	...	20958	<b>Pesaro</b>
10	8	2	...	524	262	181	46	35	...	262	187	42	33	...	44	...	16856	Urbino
25	17	1	7	1307	659	345	208	99	7	648	315	195	134	...	341	...	34646	<b>Piacenza</b>
2	2	...	...	184	91	56	21	14	...	93	45	31	17	...	21	...	6610	Fiorenzuola d'Arda
32	27	3	2	1652	880	621	170	88	1	772	506	161	105	...	24	...	53933	<b>Pisa</b>
10	8	2	...	384	213	153	45	15	...	171	100	34	37	...	24	...	14087	Volterra
5	5	...	...	161	74	32	28	12	2	87	37	29	21	...	33	...	6860	<b>Porto Maurizio</b>
12	11	1	...	410	202	115	61	26	...	208	102	61	45	...	20	...	16075	San Remo
34	34	...	...	484	246	170	56	20	...	218	152	37	29	...	176	...	20457	<b>Potenza</b>
...	...	...	...	121	65	49	11	5	...	56	35	10	11	...	11	...	4046	Lagonegro
37	35	...	2	784	409	332	66	11	...	375	310	32	33	...	...	57	15643	Matera
19	19	...	...	315	156	104	42	9	1	159	109	23	27	...	300	...	12957	Melfi
21	15	6	...	1649	849	570	175	104	...	800	461	173	166	...	306	...	60879	<b>Ravenna</b>
...	...	...	...	805	380	226	105	49	...	425	245	77	103	...	168	...	36210	Faenza
13	11	2	...	606	311	201	69	41	...	295	172	58	65	...	282	...	25941	Lugo
51	37	13	1	1284	621	475	114	32	...	663	468	92	103	...	358	...	39654	<b>Reggio di Calabria</b>
2	2	...	...	274	124	100	18	6	...	150	100	29	21	...	86	...	9597	Gerace
10	9	1	...	326	168	118	39	11	...	158	116	26	16	...	90	...	11172	Palmi
2	2	...	...	1622	840	502	236	94	8	782	418	188	174	...	2	60	50711	<b>Reggio nell' Emilia</b>
4	3	...	1	260	131	77	36	18	...	129	77	25	27	...	54	...	10423	Guastalla
214	146	68	...	7933	4484	2955	1052	421	56	3449	2068	682	691	8	597	...	301064	<b>Roma</b>
11	11	...	...	280	183	115	55	13	...	97	50	25	22	...	10	...	11990	Civitavecchia
6	2	4	...	249	133	81	37	15	...	116	69	19	28	...	140	...	9908	Frosinone
16	14	2	...	488	270	168	81	21	...	218	136	39	43	...	45	...	16538	Velletri
8	7	1	...	619	336	249	64	23	...	283	211	30	42	...	2	...	19652	Viterbo
10	7	3	...	458	249	152	73	24	...	209	113	51	45	...	...	51	11409	<b>Rovigo</b>
12	9	3	...	535	291	199	60	35	...	241	136	49	56	...	84	...	15890	Adria
...	...	...	...	196	108	79	23	6	...	88	58	19	11	...	16	...	5494	Ariano nel Polesine
3	3	...	...	209	104	62	25	17	...	105	64	20	21	...	16	...	6399	Badia Polesine
...	...	...	...	296	136	109	20	7	...	160	110	21	29	...	...	37	7257	Lendinara
4	4	...	...	142	66	51	12	3	...	76	55	10	11	...	11	...	4123	Massa Superiore
2	2	...	...	153	78	57	17	4	...	75	56	10	9	...	43	...	4383	Occhiobello
3	3	...	...	105	66	47	16	3	...	39	27	9	3	...	57	...	3809	Polesella

TAVOLA II. — MOVIMENTO DELLO STATO CIVILE NEI COMUNI

Anno 1882.

COMUNI CAPOLUOGHI DI PROVINCIA, DI CIRCONDARIO O DISTRETTO	POPOLAZIONE 31 Dicembre 1881	MATRIMONI	NATI											NATI -			
			TOTALE DEI NATI	MASCHI				FEMMINE				TOTALE DEI NATI - MORTI	MASCHI				
				TOTALE	Legittimi	Illegittimi	Esposti	TOTALE	Legittime	Illegittime	Esposte		TOTALE	Legittimi	Illegittimi	Esposti	
<b>Salerno</b> . . . . .	31245	286	1724	854	575	14	265	870	506	8	356	80	49	46	3	.....	.....
Campagna . . . . .	9028	70	405	214	204	1	9	191	186	.....	5	28	16	16	.....	.....	.....
Sala Consilina . . . . .	6107	62	244	112	109	1	2	132	128	2	2	15	9	9	.....	.....	.....
Vallo della Lucania . . . . .	4999	33	122	62	60	2	.....	60	57	3	.....	.....	.....	.....	.....	.....	.....
<b>Sassari</b> . . . . .	36317	259	1267	648	613	26	9	619	599	12	8	51	29	25	4	.....	.....
Alghero . . . . .	10117	54	446	206	160	39	7	240	191	46	3	17	12	9	3	.....	.....
Nuoro . . . . .	6212	36	224	116	101	15	.....	108	99	9	.....	11	7	7	.....	.....	.....
Ozieri . . . . .	8569	63	302	140	133	7	.....	162	155	7	.....	18	9	7	1	.....	1
Tempio Pausania . . . . .	11188	81	217	110	98	10	2	107	101	3	3	3	2	1	.....	.....	1
<b>Siena</b> . . . . .	25204	154	634	303	221	38	44	331	262	36	33	42	29	25	4	.....	.....
Montepulciano . . . . .	13387	104	459	241	226	4	11	218	196	7	15	29	14	11	3	.....	.....
<b>Siracusa</b> . . . . .	23507	210	960	500	422	17	61	460	381	25	54	36	20	17	3	.....	.....
Modica . . . . .	41231	237	1509	786	659	6	121	723	604	4	115	27	17	13	.....	.....	4
Noto . . . . .	18239	135	655	350	276	15	59	305	226	7	72	11	8	8	.....	.....	.....
<b>Sondrio</b> . . . . .	6990	36	230	122	119	.....	3	108	102	1	5	11	9	7	.....	.....	2
<b>Teramo</b> . . . . .	20309	192	703	369	274	5	90	334	245	4	85	32	17	16	1	.....	.....
Peane . . . . .	9372	118	359	186	162	3	21	173	149	3	21	1	.....	.....	.....	.....	.....
<b>Torino</b> . . . . .	252832	1903	7277	3619	3107	496	16	3658	3109	535	14	580	355	293	60	2	.....
Aosta . . . . .	7437	38	206	99	80	16	3	107	73	33	1	13	5	3	2	.....	.....
Ivrea . . . . .	10413	65	280	120	104	6	10	160	143	1	16	7	5	5	.....	.....	.....
Pinerolo . . . . .	17039	122	470	241	225	2	14	229	207	4	18	20	15	15	.....	.....	.....
Susa . . . . .	4418	20	167	80	51	.....	29	87	57	1	29	6	4	4	.....	.....	.....
<b>Trapani</b> . . . . .	38231	336	1674	819	783	26	10	855	799	26	30	85	48	39	.....	.....	9
Alcamo . . . . .	37697	299	1355	705	693	.....	12	650	650	.....	.....	3	2	2	.....	.....	.....
Mazzara del Vallo . . . . .	13505	144	627	321	296	9	16	306	290	1	15	36	20	19	.....	.....	1
<b>Treviso</b> . . . . .	31249	194	861	438	385	24	29	423	364	27	32	43	22	15	2	5	.....
Asolo . . . . .	5840	34	209	106	103	3	.....	103	101	2	.....	2	1	1	.....	.....	.....
Castelfranco Veneto . . . . .	11721	89	426	221	210	9	2	205	199	4	2	12	3	3	.....	.....	.....
Conegliano . . . . .	8938	55	272	128	120	3	5	144	131	4	9	4	2	2	.....	.....	.....
Montebelluna . . . . .	8922	44	324	177	159	15	3	147	136	11	.....	22	10	7	3	.....	.....
Oderzo . . . . .	6668	50	234	125	121	.....	4	109	108	.....	1	6	2	2	.....	.....	.....
Valdobbiadene . . . . .	5179	24	133	63	60	3	.....	70	68	2	.....	1	1	1	.....	.....	.....
Vittorio . . . . .	16325	122	564	306	294	12	.....	258	252	2	4	13	10	10	.....	.....	.....
<b>Udine</b> . . . . .	32020	212	928	460	393	19	48	468	384	28	56	29	14	13	1	.....	.....
Ampezzo . . . . .	1996	9	57	30	28	2	.....	27	22	5	.....	4	3	2	1	.....	.....
Cividale del Friuli . . . . .	8205	44	242	120	100	14	6	122	103	15	4	8	7	6	1	.....	.....
Codroipo . . . . .	4830	30	125	58	56	2	.....	67	67	.....	.....	6	3	3	.....	.....	.....
Gemona . . . . .	7665	46	227	116	109	7	.....	111	102	9	.....	3	1	1	.....	.....	.....
Iatisana . . . . .	5035	29	185	89	85	4	.....	96	87	7	2	8	4	4	.....	.....	.....
Maniago . . . . .	4768	36	182	92	89	3	.....	90	87	3	.....	.....	.....	.....	.....	.....	.....
Moggio Udinese . . . . .	3620	24	91	48	45	3	.....	43	40	3	.....	1	1	1	.....	.....	.....
Palmanova . . . . .	4479	15	116	64	51	6	7	52	43	9	.....	4	3	3	.....	.....	.....
Pordenone . . . . .	9788	65	316	168	161	7	.....	148	143	5	.....	17	11	10	1	.....	.....
Saclie . . . . .	5369	39	174	79	75	4	.....	95	94	.....	1	10	4	4	.....	.....	.....
S. Daniele del Friuli . . . . .	5615	36	194	100	97	1	2	94	93	1	.....	14	8	8	.....	.....	.....
S. Pietro al Natissone . . . . .	2972	10	100	55	49	5	1	45	40	4	1	2	1	1	.....	.....	.....
S. Vito al Tagliamento . . . . .	8839	60	258	132	128	3	1	126	120	4	2	14	6	6	.....	.....	.....
Spilimbergo . . . . .	5018	29	171	86	84	2	.....	85	81	2	2	3	1	1	.....	.....	.....
Tarcenno . . . . .	3731	8	114	55	45	10	.....	59	51	8	.....	.....	.....	.....	.....	.....	.....
Tolmezzo . . . . .	4316	23	145	74	70	4	.....	71	65	6	.....	2	2	2	.....	.....	.....

CAPOLUOGHI DI PROVINCIA, DI CIRCONDARIO O DISTRETTO.

Anno 1882.

MORTI				MORTI											Eccedenza		POPOLAZIONE 31 dicembre 1882	COMUNI CAPOLUOGHI DI PROVINCIA DI CIRCONDARIO O DISTRETTO
FEMMINE				TOTALE DEI MORTI	MASCHI					FEMMINE					dei nati sui morti	dei morti sui nati		
TOTALE	Legittime	Illegittime	Esposte		TOTALE	Celibbi	Coniugati	Vedovi	Stato civile ignoto	TOTALE	Nubili	Coniugate	Vedove	Stato civile ignoto				
31	28	3	.....	1174	536	392	110	34	.....	638	507	74	57	.....	550	.....	31795	Salerno Campagna Sala Consilina Vallo della Lucania
12	12	.....	.....	262	138	105	18	15	.....	124	91	21	12	.....	143	.....	9171	
6	6	.....	.....	139	70	42	19	9	.....	69	39	13	17	.....	105	.....	6212	
.....	.....	.....	.....	123	71	38	27	6	.....	52	31	6	15	.....	.....	1	4998	
22	18	3	1	757	402	285	85	30	2	355	217	66	71	1	510	.....	36827	Sassari Alghero Nuoro Ozieri Tempio Pausania
5	3	2	.....	255	142	96	35	11	.....	113	68	20	25	.....	191	.....	10308	
4	4	.....	.....	144	76	54	19	2	1	68	42	9	15	2	80	.....	6292	
9	7	2	.....	196	103	63	30	10	.....	93	47	26	20	.....	106	.....	8675	
1	1	.....	.....	120	51	37	11	3	.....	69	42	12	15	.....	97	.....	11285	
13	10	3	.....	953	478	268	150	60	.....	475	256	121	97	1	319	.....	24885	Siena Montepulciano
15	12	2	1	408	201	151	38	12	.....	207	131	43	33	.....	51	.....	13438	
16	11	5	.....	654	328	250	62	16	.....	326	227	47	52	.....	303	.....	23813	Siracusa Modica Noto
10	8	.....	2	351	415	315	78	22	.....	435	287	68	81	.....	653	.....	41889	
3	2	1	.....	510	240	162	65	13	.....	270	185	41	44	.....	145	.....	18384	
2	2	.....	.....	163	84	57	21	6	.....	79	40	24	15	.....	67	.....	7057	Sondrio
15	12	3	.....	545	276	193	60	19	4	269	170	49	49	1	158	.....	20467	Teramo Penne
1	1	.....	.....	297	144	110	20	14	.....	153	99	31	23	.....	62	.....	9434	
225	184	40	1	6927	3655	2284	990	373	8	3272	1889	739	642	2	350	.....	253182	Torino Aosta Ivrea Pinerolo Susa
8	1	7	.....	254	138	95	26	16	1	116	72	16	23	.....	48	.....	7389	
2	1	1	.....	284	152	76	49	22	5	132	74	30	28	.....	4	.....	10409	
5	4	1	.....	442	213	129	58	26	.....	229	124	46	59	.....	28	.....	17067	
2	1	1	.....	118	59	36	16	7	.....	59	37	9	13	.....	49	.....	4467	
37	33	.....	4	821	410	267	114	27	2	411	255	73	82	1	853	.....	39084	Trapani Alcamo Mazzara del Vallo
1	1	.....	.....	702	380	278	84	18	.....	322	227	45	50	.....	653	.....	38350	
16	16	.....	.....	363	179	133	40	6	.....	184	126	33	25	.....	264	.....	13769	
21	14	2	5	905	478	248	161	68	1	427	236	107	82	2	44	.....	31205	Treviso Asolo Castelfranco Veneto Conegliano Montebelluna Oderzo Valdobbiadene Vittorio
1	1	.....	.....	160	92	50	23	18	1	68	31	18	19	.....	49	.....	5889	
9	9	.....	.....	265	157	109	37	9	2	108	67	23	17	1	161	.....	11882	
2	2	.....	.....	141	79	45	19	15	.....	62	32	11	19	.....	131	.....	9069	
12	11	1	.....	220	116	80	21	15	.....	104	69	19	16	.....	104	.....	9026	
4	4	.....	.....	142	76	55	15	6	.....	66	46	8	12	.....	92	.....	6760	
.....	.....	.....	.....	139	75	50	16	9	.....	64	31	17	16	.....	6	.....	5173	
3	2	1	.....	494	252	162	62	27	1	242	162	40	40	.....	70	.....	16395	
15	14	1	.....	1006	541	303	170	68	.....	465	241	117	107	.....	78	.....	31942	Udine Ampezzo Cividale del Friuli Codroipo Gemona Latisana Maniago Moggio Udinese Palmanova Pordenone Saclée S. Daniele del Friuli S. Pietro al Natisone S. Vito al Tagliamento Spilimbergo Tarcento Tolmezzo
1	.....	1	.....	36	21	17	3	1	.....	15	10	5	.....	21	.....	2017		
1	1	.....	.....	176	105	65	30	10	.....	71	38	12	20	1	66	.....	8271	
3	3	.....	.....	104	54	24	22	8	.....	50	20	16	14	.....	21	.....	4851	
2	2	.....	.....	151	81	45	24	12	.....	70	40	18	12	.....	76	.....	7741	
4	4	.....	.....	123	58	37	11	5	.....	70	44	12	14	.....	69	.....	5097	
.....	.....	.....	.....	109	63	35	22	6	.....	46	21	10	15	.....	73	.....	4841	
.....	.....	.....	.....	71	27	19	6	2	.....	44	27	7	10	.....	20	.....	3640	
1	1	.....	.....	94	39	23	11	5	.....	55	25	16	14	.....	22	.....	4501	
6	6	.....	.....	224	113	63	36	14	.....	111	55	29	27	.....	92	.....	9880	
6	3	1	2	112	64	42	13	9	.....	48	30	8	10	.....	62	.....	5431	
6	6	.....	.....	141	74	32	32	10	.....	67	37	21	9	.....	53	.....	5668	
1	1	.....	.....	77	35	24	7	4	.....	42	29	3	10	.....	23	.....	2995	
8	8	.....	.....	205	113	48	40	17	8	92	43	22	24	3	53	.....	8892	
2	1	1	.....	158	73	47	16	10	.....	85	54	11	20	.....	13	.....	5031	
.....	.....	.....	.....	88	37	20	11	6	.....	51	32	7	12	.....	26	.....	3757	
.....	.....	.....	.....	97	53	27	19	7	.....	44	23	11	10	.....	48	.....	4564	

TAVOLA II. — MOVIMENTO DELLO STATO CIVILE NEI COMUNI

Anno 1882.

COMUNI CAPOLUOGHI DI PROVINCIA, DI CIRCONDARIO O DISTRETTO	POPOLAZIONE 31 Dicembre 1881	MATRIMONI	NATI										NATI -				
			TOTALE DEI NATI	MASCHI				FEMMINE				TOTALE DEI NATI - MORTI	MASCHI				
				TOTALE	Legittimi	Illegittimi	Esposti	TOTALE	Legittime	Illegittime	Esposte		TOTALE	Legittimi	Illegittimi	Esposti	
<b>Venezia</b> . . . . .	132826	844	3732	1915	1570	198	147	1817	1507	193	117	178	96	78	18	1	.....
Chitoggia . . . . .	28015	192	995	513	489	20	4	482	453	28	1	16	5	4	1	.....	
Dolo . . . . .	6331	56	221	114	109	5	.....	107	96	11	.....	15	7	7	.....		
Mestre . . . . .	9999	85	340	156	146	5	5	184	173	6	5	13	6	6	.....		
Mirano . . . . .	7976	76	302	143	139	4	.....	159	155	4	.....	5	1	1	.....		
Portogruaro . . . . .	9396	53	323	168	158	7	3	155	147	5	3	8	6	6	.....		
S. Donà di Piave . . . . .	8502	55	379	192	162	28	2	187	163	24	.....	27	18	14	4	.....	
<b>Verona</b> . . . . .	68741	393	2053	1059	873	63	123	994	847	32	115	84	59	47	11	1	
Bardolino . . . . .	2554	16	79	34	34	.....	.....	45	43	2	.....	4	2	2	.....		
Caprino Veronese . . . . .	5918	33	178	98	92	5	1	80	80	.....	.....	10	7	7	.....		
Cologna Veneta . . . . .	7801	60	246	126	122	2	2	120	113	2	5	8	2	2	.....		
Isola della Scala . . . . .	6005	51	196	107	107	.....	.....	89	89	.....	.....	1	1	1	.....		
Legnago . . . . .	14358	69	385	199	194	4	1	186	181	1	4	18	12	12	.....		
S. Bonifacio . . . . .	6175	47	221	108	105	3	.....	113	111	1	1	11	6	6	.....		
Sanguinetto . . . . .	2888	16	105	56	52	4	.....	49	49	.....	.....	1	.....	.....	.....		
S. Pietro Incariano . . . . .	2630	14	91	54	54	.....	.....	37	36	1	.....	.....	.....	.....	.....		
Tregnago . . . . .	3125	19	111	57	53	4	.....	54	53	1	.....	2	1	.....	1		
Villafranca di Verona . . . . .	8693	74	295	142	141	1	.....	153	153	.....	.....	11	8	8	.....		
<b>Vicenza</b> . . . . .	39431	276	1222	597	538	14	45	625	550	17	53	31	24	19	2	3	
Arzignano . . . . .	8620	68	296	153	149	4	.....	143	141	2	.....	7	4	4	.....		
Asiago . . . . .	5534	42	207	113	108	5	.....	94	89	5	.....	1	.....	.....	.....		
Barbarano . . . . .	2269	13	83	46	46	.....	.....	37	36	1	.....	.....	.....	.....	.....		
Bassano . . . . .	14524	87	496	259	240	6	13	237	220	4	13	31	22	19	3	.....	
Louigo . . . . .	9880	73	382	199	195	2	2	133	169	8	6	11	4	4	.....		
Marostica . . . . .	4309	28	165	89	86	2	1	76	74	1	1	4	2	2	.....		
Schio . . . . .	11265	73	415	239	226	8	5	176	163	7	6	11	7	6	.....		
Thiene . . . . .	6484	43	238	129	128	.....	.....	109	108	1	.....	8	6	6	.....		
Valdagno . . . . .	7491	47	296	157	149	7	1	139	132	6	1	9	6	6	.....		

RIASSUNTO

Comuni Capoluoghi di Provincia.	4509159	33638	146123	74718	64313	5305	5100	71405	61421	4890	5094	6815	3870	3160	550	160
Comuni Capoluoghi di Circondario o Distretto . . . . .	2573004	18873	91936	46997	42641	2282	2074	44939	40561	2197	2181	3443	1927	1750	141	36
<b>COMPLESSO . . . . .</b>	<b>7082163</b>	<b>52511</b>	<b>238059</b>	<b>121715</b>	<b>106954</b>	<b>7587</b>	<b>7174</b>	<b>116344</b>	<b>101982</b>	<b>7087</b>	<b>7275</b>	<b>10258</b>	<b>5797</b>	<b>4910</b>	<b>691</b>	<b>196</b>


CAPOLUOGHI DI PROVINCIA, DI CIRCONDARIO O DISTRETTO.

Anno 1882.

MORTI				MORTI											Eccedenza		POPOLAZIONE 31 dicembre 1882	COMUNI CAPOLUOGHI DI PROVINCIA DI CIRCONDARIO O DISTRETTO
FEMMINE				MASCHI					FEMMINE					dei nati sui morti	dei morti sui nati			
TOTALE	Legittimi	Illegittimi	Esposte	TOTALE	Celibi	Coniugati	Vedovi	Stato civile ignoto	TOTALE	Nobili	Coniugate	Vedove	Stato civile ignoto					
82	55	27	.....	4087	2092	1284	593	208	7	1995	1165	394	435	1	.....	355	132471	<b>Venezia</b>
11	9	2	.....	763	383	248	87	48	.....	380	229	80	71	.....	232	.....	28247	Chioggia
8	7	1	.....	183	103	50	35	18	.....	80	39	22	19	.....	38	.....	6369	Dolo
7	7	.....	.....	229	114	82	23	9	.....	115	71	27	17	.....	111	.....	10110	Mestre
4	4	.....	.....	173	91	54	25	12	.....	82	45	18	19	.....	129	.....	8105	Mirano
2	1	1	.....	279	151	92	38	21	.....	128	73	26	29	.....	44	.....	9440	Portogruaro
9	5	4	.....	221	105	69	27	9	.....	116	68	28	20	.....	158	.....	8660	S. Donà di Piave
25	18	6	1	1899	1051	610	283	149	9	848	449	219	180	.....	154	.....	68895	<b>Verona</b>
2	2	.....	.....	53	24	5	11	8	.....	29	12	9	8	.....	26	.....	2580	Bardolino
3	3	.....	.....	105	49	32	10	7	.....	56	20	19	17	.....	73	.....	5991	Caprino Veronese
6	6	.....	.....	170	84	43	30	10	1	86	52	6	27	1	76	.....	7877	Cologna Veneta
.....	.....	.....	.....	145	77	36	28	13	.....	68	32	18	18	.....	51	.....	6056	Isola della Scala
6	6	.....	.....	388	204	98	76	29	1	184	95	47	42	.....	3	.....	14355	Legnago
5	4	1	.....	116	59	37	14	8	.....	57	32	14	11	.....	105	.....	6280	S. Bonifacio
1	1	.....	.....	55	21	12	6	3	.....	34	15	9	10	.....	50	.....	2938	Sanguinetto
.....	.....	.....	.....	55	30	18	9	3	.....	25	13	8	4	.....	36	.....	2666	S. Pietro Incariano
1	1	.....	.....	79	34	20	9	5	.....	45	27	11	7	.....	32	.....	3157	Tregnago
3	3	.....	.....	134	70	35	20	15	.....	64	29	21	14	.....	161	.....	8854	Villafraanca di Verona
10	7	2	1	1095	544	323	145	75	1	551	321	117	113	.....	127	.....	39558	<b>Vicenza</b>
3	3	.....	.....	179	91	47	24	20	.....	88	42	21	25	.....	117	.....	8737	Ar. Iguano
1	1	.....	.....	115	53	32	12	9	.....	62	31	22	9	.....	92	.....	5626	Asiago
.....	.....	.....	.....	62	32	20	7	5	.....	30	17	10	3	.....	21	.....	2290	Barbarano
9	8	.....	1	415	190	124	42	24	.....	225	136	50	39	.....	81	.....	14605	Bassano
7	7	.....	.....	227	135	90	33	12	.....	92	56	18	18	.....	155	.....	10035	Lonigo
2	2	.....	.....	113	64	37	20	5	2	49	25	12	12	.....	52	.....	4361	Marostica
4	4	.....	.....	298	171	104	48	19	.....	127	64	36	27	.....	117	.....	11380	Schio
2	2	.....	.....	191	94	61	18	15	.....	97	54	26	17	.....	47	.....	6531	Thiene
3	3	.....	.....	162	79	51	20	8	.....	83	41	25	17	.....	134	.....	7625	Valdagno

GENERALE

2945	2377	459	109	131315	68127	43065	17425	7352	285	63188	37433	13333	12308	114	14808	.....	4523967	Comuni Cap di Provincia
1516	1343	131	42	71393	36754	24208	8704	3751	91	34639	21793	6562	6265	19	20543	.....	2593547	Comuni Cap di Circondario o Distretto
4461	3720	590	151	202708	104881	67273	26129	11103	376	97827	59226	19895	18573	133	35351	.....	7117514	COMPLESSO





SEGUE TAVOLA II.

---

# RIASSUNTO

DEL MOVIMENTO DELLO STATO CIVILE

PER PROVINCE, COMPARTIMENTI E NEL REGNO.

TAVOLA II. — RIASSUNTO DEL MOVIMENTO

Anno 1882.

PROVINCIE	Numero del Comuni	POPOLAZIONE al 31 Dicembre 1881	MATRIMONI	NATI										NATI -			
				TOTALE DEI NATI				MASCHI			FEMMINE			TOTALE DEI NATI - MORTI	MASCHI		
				TOTALE	Legittimi	Illegittimi	Esposti	TOTALE	Legittime	Illegittime	Esposte	TOTALE	Legittimi		Illegittimi	Esposti	
Alessandria	343	729710	6224	26881	14025	13726	60	239	12856	12582	45	229	735	435	423	7	5
Ancona	51	267338	2225	9917	5172	4530	459	183	4745	4139	413	193	314	177	154	15	8
Aquila degli Abruzzi	127	353027	3187	14198	7240	6872	215	153	6898	6553	204	141	212	123	118	4	1
Arezzo	40	238744	1970	8587	4361	3819	337	205	4226	3739	310	177	315	184	156	23	5
Ascoli Piceno	70	209185	1603	7180	3813	3275	445	93	3927	2881	393	93	267	173	139	26	8
Avellino	128	392619	3840	19262	9854	9560	118	176	9408	9155	114	139	383	207	197	5	5
Bari delle Puglie	53	679499	6324	31194	15913	15300	152	461	15221	14618	119	484	1079	635	606	16	13
Belluno	66	174140	1217	6480	3299	3158	139	2	3181	3027	151	3	186	133	94	9	...
Benevento	73	238425	2349	10284	5263	5121	59	83	5021	4581	61	79	270	146	143	3	...
Bergamo	306	390775	2872	14957	7698	7532	40	126	7259	7108	83	123	492	314	301	9	1
Bologna	58	457474	3162	15830	8181	6998	807	376	7649	6574	756	319	573	333	267	30	36
Brescia	280	471568	3332	15423	7944	7628	254	62	7479	7178	257	44	706	364	338	22	4
Cagliari	257	426635	3062	15340	7945	7064	873	8	7395	6594	789	12	346	194	156	35	1
Caltanissetta	28	266379	2447	11984	6178	5690	155	333	5806	5358	126	322	259	158	145	5	6
Campobasso	133	365434	3879	15811	8178	7899	133	146	7633	7351	128	154	322	176	174	2	...
Caserta	186	714131	6450	26825	13897	13393	243	261	12928	12454	209	265	860	490	470	19	1
Catania	63	563457	4631	22392	11478	10523	387	568	10914	9959	303	652	589	332	294	35	3
Catanzaro	152	433975	3533	16886	8767	8113	342	312	8119	7468	333	318	267	156	143	12	1
Chieti	120	343948	3450	13403	6847	6562	140	145	6556	6268	127	161	350	201	186	13	2
Como	513	515950	4019	18183	9233	9123	102	8	8950	8823	116	11	562	319	310	9	...
Cosenza	151	451185	4017	18529	9460	8442	465	553	9069	8176	341	552	297	166	149	17	...
Cremona	133	302138	2274	10199	5262	5138	111	13	4937	4836	89	12	427	237	229	8	...
Cuneo	263	655400	4551	22065	11206	10915	151	140	10859	10593	143	193	831	505	497	6	2
Ferrara	16	230807	1412	9472	4875	3607	1056	212	4597	3336	1029	292	320	172	102	62	8
Firenze	74	790776	6143	27153	13924	12810	657	457	13229	12217	620	392	1040	605	537	53	15
Foggia	53	356267	3716	15837	8064	7730	141	163	7773	7457	138	178	552	303	289	10	4
Forlì	40	211210	1419	9743	4988	3471	1375	142	4755	3305	1319	131	289	176	121	47	8
Genova	196	760122	5226	24971	12805	12198	535	72	12166	11549	539	78	922	539	488	55	1
Girgenti	41	312487	2833	14418	7505	6655	448	402	6913	6097	391	425	462	277	226	21	30
Grosseto	20	114295	951	4392	2309	1952	256	101	2083	1764	229	90	165	98	81	15	2
Lecce	130	553298	4472	23233	13025	11392	171	462	11258	10674	118	466	674	374	353	21	...
Livorno	6	121612	937	3489	1803	1594	140	69	1686	1488	119	79	117	69	59	7	3
Lucca	23	284484	2035	9835	5009	4689	238	82	4826	4467	261	98	403	244	226	14	4
Macerata	54	295713	1973	8098	4157	3732	304	121	3941	3470	357	114	357	212	179	28	5
Manova	68	269459	2178	9943	5145	4819	164	162	4798	4471	174	153	580	323	297	7	19
Massa e Carrara	35	199499	1168	6707	3458	2887	518	53	3249	2734	474	41	190	106	98	12	1
Messina	97	460924	3503	17302	8939	8093	353	493	8363	7597	318	448	321	187	172	12	3
Milano	296	1114991	8463	43303	22148	21421	715	12	21155	20194	649	12	1469	831	793	38	...
Modena	45	279254	2198	10127	5192	4645	424	123	4995	4434	382	119	390	223	195	20	8
Napoli	68	1001245	8453	35698	18456	17516	286	654	17242	16365	233	624	2129	1192	1104	86	2
Novara	437	675926	5077	23536	12134	11756	230	148	11402	11079	216	107	718	403	386	17	...
Padova	103	397762	2541	14256	7337	6746	434	157	6919	6321	433	165	616	338	293	37	8
Palermo	76	699151	5726	28946	14864	14053	356	455	14082	13295	313	474	632	348	332	10	6
Parma	50	267306	1984	9022	4691	4309	229	158	4331	3967	185	179	420	253	213	14	26
Pavia	223	469831	3649	17541	9073	8901	79	93	8468	8294	93	81	545	309	309	7	...
Perugia	152	572060	3974	19679	10106	8024	1431	651	9573	7553	1372	648	695	386	299	61	23
Pesaro e Urbino	73	223043	1705	8556	4435	3573	711	151	4121	3375	604	142	314	181	144	32	5
Piacenza	47	226717	1752	7447	3834	3636	44	104	3613	3450	73	90	366	216	199	5	12
Pisa	40	283563	2240	9525	4945	4432	369	144	4580	4084	382	114	381	201	170	25	6
Porto Maurizio	106	132251	945	3993	2079	1961	79	39	1914	1799	68	47	128	69	58	6	5
Potenza	124	245504	5122	23178	11896	11268	259	369	11282	10675	230	377	744	417	391	23	3
Ravenna	21	223764	1427	7958	3730	3114	497	119	3528	2959	425	144	224	128	94	24	10
Reggio di Calabria	106	372723	2864	13809	7052	6527	134	891	6757	6232	127	398	341	191	167	19	5
Reggio nell'Emilia	45	244959	1783	8787	4534	4088	302	144	4253	3833	306	114	279	170	151	14	5
Roma	227	903472	6920	31432	16073	12442	3000	631	15359	11851	2886	622	1438	813	603	193	17
Rovigo	63	217700	1329	8455	4360	3916	389	55	4095	3697	340	58	325	167	131	33	3
Salerno	158	550157	4450	20245	10377	9805	167	405	9868	9236	165	467	732	423	413	9	1
Sassari	107	261367	1964	10274	5355	4863	467	25	4919	4497	405	17	297	176	157	18	1
Siena	37	205926	1675	7144	3664	3308	225	131	3480	3116	234	190	314	184	157	20	7
Siracusa	32	34526	2867	14955	7642	6857	133	652	7313	6562	136	615	316	177	158	8	11
Sondrio	78	120534	670	4099	2118	2057	28	33	1981	1927	25	29	203	118	108	2	8
Teramo	74	254806	2474	9275	4851	4496	127	228	4424	4065	115	244	252	131	122	7	2
Torino	443	1029214	7059	32563	16505	15596	800	109	16058	15144	803	111	1522	922	845	75	2
Trapani	20	283977	2704	12205	6282	5926	126	230	5923	5590	85	248	305	164	143	4	17
Triviso	95	375704	2497	13178	6833	6606	174	53	6345	6139	153	53	370	196	182	9	5
Udine	179	501745	3168	17124	8836	8175	582	79	8288	7616	586	86	532	307	278	29	...
Venezia	51	356708	2473	12014	6147	5837	439	171	5867	5381	445	141	451	242	208	34	...
Verona	113	394065	2677	12662	6487	6320	135	132	6175	5929	110	136	432	245	228	16	...
Vicenza	123	396349	2632	14475	7458	7098	270	90	7017	6694	220	103	480	271	249	16	6

ORTI				MORTI										Eccedenza dei nati sui morti	POPOLAZIONE 31 dicembre 1882	PROVINCE
FEMMINE				MASCHI					FEMMINE							
TOTALE	Legittimi	Illegittimi	Esposte	TOTALE	Celibi	Coniugati	Vedovi	Statocivile ignoto	TOTALE	Nabili	Coniugate	Vedove	Statocivile ignoto			
300	290	4	6	19347	10112	6562	2450	1090	10	9235	5505	2160	1569	1	7534	Alessandria
137	115	17	5	7864	3992	2708	866	410	3	3872	2560	654	657	1	2053	Ancona
89	81	5	3	10271	5200	3682	974	541	3	5071	3247	986	838	...	3867	Aquila degli Abruzzi
131	104	17	10	6685	3484	2376	717	391	...	3201	1971	708	522	...	1902	Arezzo
94	77	13	4	5328	2660	1728	595	337	...	2668	1618	584	466	...	1852	Aseoli Piceno
176	168	4	4	11465	5781	4243	1120	417	1	5684	3775	1017	891	1	7797	Avellino
444	426	6	12	19501	9826	7461	1752	612	1	9675	6876	1399	1400	...	11633	Bari delle Puglie
83	72	11	...	4066	2007	1221	519	263	4	2059	1180	434	444	1	2414	Belluno
124	117	4	3	6774	3467	2449	715	302	1	3307	2134	592	580	1	3510	Benevento
178	171	5	2	11222	5818	3863	1258	697	...	5404	3375	1114	895	...	3735	Bergamo
240	193	28	19	12833	6602	4381	1485	724	12	6331	3809	1519	1103	...	2997	Bologna
342	305	33	4	18170	6771	4119	1789	911	2	6399	3631	1502	1265	1	2253	Brescia
152	121	31	...	10028	5263	3191	1466	573	83	4765	2578	1099	1071	17	5312	Castelli
103	89	7	...	8043	4190	3140	843	192	15	3853	2777	486	587	3	3941	Caltanissetta
146	138	7	1	10974	5548	3951	1193	388	16	5426	3514	992	910	10	4837	Campobasso
370	344	24	2	21369	11019	7526	2536	933	24	10350	6802	1766	1768	14	5456	Caserta
257	227	27	3	16361	8373	5937	1908	514	14	7988	5156	1170	1336	6	6031	Catania
111	91	19	1	13777	7081	4945	1637	497	2	6696	4427	1067	1199	3	3109	Catanzaro
149	135	12	2	9760	4938	3480	1013	443	2	4822	3249	835	738	...	3643	Chieti
243	237	6	...	13576	6794	4375	1590	827	2	6782	4143	1450	1182	...	4607	Como
131	115	14	2	13344	6626	4677	1473	466	10	6718	4350	1125	1234	9	5185	Cosenza
190	183	6	1	7810	4040	2467	1002	574	6	3761	2063	903	790	5	2389	Cremona
326	310	11	5	16834	8693	5526	2095	1068	4	8141	4752	1910	1479	...	5231	Cuneo
148	91	47	10	7588	3937	2735	826	374	2	3651	2449	625	575	2	1884	Ferrara
435	383	38	14	21812	10934	7396	2314	1196	28	10878	6742	2403	1729	4	5341	Firenze
249	235	11	3	11119	5714	4177	1235	294	8	5405	3750	768	884	3	4718	Foggia
113	75	30	8	7970	4085	2898	788	442	7	3885	2624	696	565	...	1773	Forlì
383	347	34	2	18673	9437	6488	2023	915	11	9236	5873	1832	1530	1	6298	Genova
185	161	10	14	9053	4625	3433	958	233	1	4428	3126	630	669	3	5385	Girgenti
67	58	6	3	3191	1772	1261	569	136	6	1359	921	241	196	1	1261	Grosseto
300	265	22	13	19345	9791	7501	1735	543	12	9554	6987	1240	1319	8	3938	Lecce
48	43	4	1	2669	1383	830	338	215	...	1286	683	308	295	...	820	Livorno
159	142	16	1	7776	3923	2756	745	422	...	3853	2482	775	596	...	2059	Lucca
145	128	13	4	6393	3153	2061	736	354	2	3180	1988	601	589	2	1765	Macerata
257	228	13	16	7282	3690	2246	914	528	2	3592	1968	863	761	...	2661	Mantova
84	76	7	1	5071	2588	1873	485	229	1	2483	1678	468	336	1	1636	Massa e Carrara
134	123	11	...	12878	6461	4101	1514	540	6	6417	4198	1104	1111	4	4424	Messina
638	614	24	...	32580	16447	11122	3635	1664	26	16133	10282	3298	2547	6	10723	Milano
167	146	18	3	3893	4245	2878	902	460	5	4148	2574	869	700	5	1734	Modena
937	859	70	8	27552	14096	9459	3266	1308	63	13456	8401	2558	2462	35	8146	Napoli
315	307	7	1	17882	9055	5881	2127	1021	6	8847	5250	1957	1637	3	5654	Novara
278	235	35	8	11135	5785	3760	1412	606	7	5350	3290	1049	1009	2	3121	Padova
274	256	8	10	18806	9576	6906	1956	710	4	9230	6284	1505	1430	11	10140	Palermo
167	148	14	5	7165	3762	2336	912	512	2	3403	1992	825	674	2	1857	Parma
236	228	7	1	13215	6355	4153	1444	753	5	5860	3486	1348	1025	1	5326	Pavia
309	237	51	21	13965	7098	4728	1545	822	3	6867	4236	1479	1150	2	5714	Perugia
133	100	26	7	6812	3440	2406	673	360	1	3372	2226	598	548	...	1744	Pesaro e Urbino
150	141	2	7	5878	2991	1927	703	353	8	2887	1630	757	496	4	1569	Piaccenza
180	159	16	5	6791	3546	2495	700	349	2	3245	2034	691	520	...	2734	Pisa
59	55	3	1	3342	1725	1050	434	236	5	1617	871	425	321	...	651	Porto Maurizio
327	306	15	6	18904	9699	7234	1886	569	10	9205	6509	1318	1372	6	4274	Potenza
96	66	27	3	5754	2909	1899	664	346	...	2845	1701	586	558	...	1504	Ravenna
150	127	19	4	11496	5860	3951	1462	444	3	5636	3619	954	1062	1	2313	Reggio di Calabria
109	88	18	3	6919	3524	2295	823	397	9	3395	2023	755	615	2	1868	Reggio nell'Emilia
625	469	146	10	25579	13908	9311	3358	1176	63	11671	7441	2096	2126	8	5853	Roma
158	134	23	1	6492	3413	2351	745	317	...	3079	1939	562	576	2	1963	Rovigo
309	301	8	...	15118	7649	5277	1658	711	3	7469	4914	1309	1245	1	5127	Salerno
121	108	12	1	5892	3100	2051	732	210	7	2792	1706	568	515	3	4382	Sassari
130	111	16	3	5501	2823	1922	614	286	1	2678	1621	617	439	1	1643	Siena
139	116	13	10	9438	4705	3334	1148	222	1	4733	3290	679	764	...	5517	Siracusa
85	79	5	1	3077	1536	997	362	197	...	1521	923	327	271	...	1022	Sondrio
121	114	7	...	6347	3193	2182	665	339	7	3154	1962	663	527	2	2928	Teramo
300	531	68	1	27675	14066	8957	3525	1566	18	13609	8160	2896	2544	9	4888	Torino
41	326	6	9	6731	3435	2525	732	171	7	3296	2310	499	481	6	5474	Trapani
74	159	9	6	8568	4471	2815	1121	526	9	4097	2465	847	780	5	4610	Treviso
25	202	20	3	12280	6166	3812	1605	738	11	6114	3549	1253	1305	7	4844	Udine
09	168	40	1	9706	5013	3196	1270	538	9	4693	2841	938	913	1	2398	Venezia
87	177	8	2	8629	4476	2550	1288	627	11	4153	2161	1036	954	2	4033	Verona
09	198	7	4	9602	4844	3086	1157	598	3	4758	2820	1109	827	2	4873	Vicenza

TAVOLA II. — RIASSUNTO DEL MOVIMENTO DELLO

Anno 1882.

COMPARTIMENTI E REGNO	Numero dei Comuni	POPOLAZIONE 31 dicembre 1880	MATRIMONI	NATI								NATI -					
				TOTALE DEI NATI	MASCHI			FEMMINE				TOTALE DEI NATI - MORTI	MASCHI			Esposi	
					TOTALE	Legittimi	Illegittimi	Esposi	TOTALE	Legittime	Illegittime		Espose	TOTALE	Legittimi		Illegittimi
Piemonte . . . . .	1486	3070250	22911	105045	53870	51993	1241	636	51175	49398	1207	570	3806	2265	2151	105	9
Liguria . . . . .	302	892373	6171	28964	14884	14159	614	111	14080	13348	607	125	1050	608	541	61	6
Lombardia . . . . .	1897	5680615	27452	133648	68621	66619	1493	509	65027	63126	1436	465	4984	2815	2681	102	32
Veneto . . . . .	793	2814173	18534	98644	50757	47456	2562	739	47887	44704	2438	745	3392	1869	1663	183	23
Emilia . . . . .	392	2183391	15137	77086	40025	38918	4734	1373	37661	31858	4475	1328	2861	1671	1342	216	113
Umbria . . . . .	152	572060	3974	19679	10106	8024	1431	651	9573	7553	1372	648	695	386	209	64	23
Marche . . . . .	248	939279	7506	33751	17577	15110	1919	548	16174	13865	1767	542	1252	743	616	101	26
Toscana . . . . .	275	2208869	17119	76832	39473	35491	2740	1242	37359	33609	2629	1121	2925	1691	1479	169	43
Roma . . . . .	227	903472	6920	31432	16073	12442	3000	631	15359	11851	2886	622	1438	813	603	193	17
Abruzzi e Molise . . . . .	454	1317215	12090	52627	27116	25829	615	672	25511	21237	574	700	1136	631	600	26	5
Campania . . . . .	613	2896577	25542	112314	57847	55395	873	1579	54467	52091	802	1574	4374	2458	2327	122	9
* Puglie . . . . .	236	1589064	14512	70254	36002	34452	464	1086	34252	32749	375	1128	2305	1312	1248	47	17
Basilicata . . . . .	124	524504	5122	23178	11896	11268	259	369	11282	10675	230	377	744	417	391	23	3
Calabrie . . . . .	409	1257883	10414	49224	25279	23082	941	1256	23945	21876	801	1268	905	513	453	48	6
Siicilia . . . . .	357	2927901	24711	122202	62888	57797	1958	3133	59314	54458	1672	3184	2874	1641	1470	95	76
Sardegna . . . . .	304	682002	5026	25614	13300	11927	1340	33	12314	11091	1194	29	643	370	315	53	2
REGNO . . . . .	8259	28459628	224041	1061094	545714	504962	26184	14568	515380	476489	24465	14426	35384	20203	18185	1608	410
* Napoletano . . . . .	1836	7585243	68580	307597	158140	150026	3152	4962	149457	141628	2782	5047	9464	5331	5025	266	40

DELLO STATO CIVILE, PER PROVINCE.

Anno 1882.

MORTI				MORTI											Eccedenza dei nati sui morti	POPOLAZIONE 31 dicembre 1882	COMPARTIMENTI E REGNO
FEMMINE				TOTALE DEI MORTI	MASCHI					FEMMINE							
TOTALE	Legittimi	Illegittimi	Esposte		TOTALE	Celibi	Coniugati	Vedovi	Stato civile ignoto	TOTALE	Nubili	Coniugate	Vedove	Stato civile ignoto			
1541	1438	90	13	81738	41906	26926	10197	4745	38	39832	23667	8923	7229	13	23307	3093557	Piemonte
442	402	37	3	22015	11162	7538	2457	1151	16	10853	6744	2257	1851	1	6949	899322	Liguria
2169	2045	99	25	100932	51480	33342	11944	6151	43	49452	29891	10805	8743	13	32716	3713331	Lombardia
1523	1345	153	25	70478	36175	22791	9117	4213	54	34303	20245	7228	6808	22	28166	2842339	Veneto
1190	948	184	58	62500	32055	21349	7053	3608	45	30445	18712	6432	5286	15	15186	2198577	Emilia
309	237	51	21	13965	7098	4728	1545	822	3	6867	4236	1479	1150	2	5714	577774	Umbria
509	420	69	20	26337	13245	8903	2870	1461	11	13092	8392	2437	2260	3	7414	946693	Marche
1234	1076	120	38	59436	30453	20909	6282	3224	38	28983	18132	6211	4633	7	17396	2226265	Toscana
625	469	146	10	25579	13908	9311	3358	1176	63	11671	7441	2096	2126	8	5353	909325	Roma
505	468	31	6	37352	18879	13295	3845	1711	28	18473	11972	3476	3013	12	15275	1332490	Abruzzi e Molise
1916	1789	110	17	82278	42012	28954	9295	3671	92	40266	26026	7242	6946	52	30036	2926613	Campania
993	926	39	28	49965	25331	19139	4722	1449	21	24624	17613	3407	3603	11	20289	1609353	* Puglie
327	306	15	6	18904	9699	7234	1886	569	10	9205	6509	1318	1372	6	4274	528778	Basilicata
392	333	52	7	38617	19567	13573	4572	1407	15	19050	12396	3146	3495	13	10607	1268490	Calabrie
1233	1098	82	53	81310	41365	29676	9059	2582	48	39945	27441	6073	6398	33	40892	2958793	Sicilia
273	229	43	1	15920	8363	5242	2198	883	40	7557	4284	1667	1586	20	9694	691696	Sardegna
15181	13529	1321	331	787326	402698	272910	90400	38823	565	384628	243701	74197	66499	231	273768	28733396	REGNO
4133	3822	247	64	227116	115488	82195	24320	8807	166	111628	74516	18589	13429	94	80481	7665724	* Napoletano




TAVOLA III.

---

MOVIMENTO DELLO STATO CIVILE

PER MESI.

---

PROVINCIE, COMPARTIMENTI E REGNO.






TAVOLA III. — MOVIMENTO PER MESI.

Anno 1882.

Province.

MESI	MATRIMONI	NATI			NATI-MORTI			MORTI			Eccedenza	
		TOTALE	Maschi	Femmine	TOTALE	Maschi	Femmine	TOTALE	Maschi	Femmine	dei nati sui morti	dei morti sui nati
<b>PROVINCIA DI ALESSANDRIA.</b>												
Gennaio . . . . .	1073	2208	1145	1063	62	37	25	1714	881	833	494	.....
Febbraio . . . . .	1424	2194	1147	1047	69	41	28	1831	970	861	363	.....
Marzo . . . . .	197	2783	1475	1308	74	48	26	1880	1043	837	903	.....
Aprile . . . . .	792	2569	1355	1214	54	34	20	1835	935	900	734	.....
Maggio . . . . .	386	2114	1097	1017	68	45	23	1663	830	833	451	.....
Giugno . . . . .	287	1762	941	821	55	27	28	1581	802	779	181	.....
Luglio . . . . .	211	2337	1229	1108	62	40	22	1751	934	817	586	.....
Agosto . . . . .	257	2395	1238	1157	46	30	16	1523	789	734	872	.....
Settembre . . . . .	219	2285	1158	1127	60	35	25	1250	657	598	1035	.....
Ottobre . . . . .	311	2189	1162	1027	59	32	27	1944	683	561	945	.....
Novembre . . . . .	748	2014	1023	991	58	27	31	1383	702	681	631	.....
Dicembre . . . . .	319	2031	1055	976	68	39	29	1692	886	806	339	.....
ANNO . . . . .	6224	26881	14025	12856	735	435	300	19347	10112	9235	7534	.....

**PROVINCIA DI ANCONA.**

Gennaio . . . . .	200	1001	550	451	37	17	20	693	360	333	308	.....
Febbraio . . . . .	232	1026	512	514	30	15	15	735	367	368	291	.....
Marzo . . . . .	118	1080	555	525	38	23	15	636	323	313	444	.....
Aprile . . . . .	217	934	519	415	33	17	16	572	306	266	362	.....
Maggio . . . . .	130	797	408	389	21	11	10	600	299	301	197	.....
Giugno . . . . .	104	685	342	343	23	12	11	542	273	269	143	.....
Luglio . . . . .	96	642	340	302	13	10	3	847	438	409	.....	205
Agosto . . . . .	114	667	341	326	27	18	9	810	421	389	.....	143
Settembre . . . . .	180	742	384	358	21	11	10	555	274	281	187	.....
Ottobre . . . . .	348	737	378	359	23	11	12	531	285	246	206	.....
Novembre . . . . .	291	737	383	354	23	16	7	610	315	295	127	.....
Dicembre . . . . .	205	869	460	409	25	16	9	733	331	402	136	.....
ANNO . . . . .	2225	9917	5172	4745	314	177	137	7864	3992	3872	2053	.....

**PROVINCIA DI AQUILA DEGLI ABRUZZI.**

Gennaio . . . . .	233	1283	680	603	18	11	7	794	379	415	489	.....
Febbraio . . . . .	264	1200	625	575	15	8	7	836	422	414	364	.....
Marzo . . . . .	160	1514	756	758	22	15	7	834	425	409	680	.....
Aprile . . . . .	203	1518	783	735	21	14	7	808	412	396	710	.....
Maggio . . . . .	211	1451	744	707	15	11	4	756	409	347	695	.....
Giugno . . . . .	289	1213	598	615	17	11	6	815	406	409	398	.....
Luglio . . . . .	351	1169	614	555	18	12	6	1049	558	491	120	.....
Agosto . . . . .	316	957	506	451	12	4	8	1064	528	536	.....	107
Settembre . . . . .	346	874	449	425	14	7	7	931	485	446	.....	57
Ottobre . . . . .	210	961	504	457	13	9	4	831	403	428	130	.....
Novembre . . . . .	266	951	469	422	22	9	13	756	388	368	195	.....
Dicembre . . . . .	338	1047	512	535	25	12	13	797	385	412	250	.....
ANNO . . . . .	3187	14138	7240	6898	212	123	89	10271	5200	5071	3867	.....

**PROVINCIA DI AREZZO.**

Gennaio . . . . .	172	920	472	448	23	13	10	586	286	300	334	.....
Febbraio . . . . .	212	823	415	408	27	15	12	639	345	294	184	.....
Marzo . . . . .	146	919	467	452	30	17	13	609	331	278	310	.....
Aprile . . . . .	193	775	392	383	34	19	15	627	337	290	148	.....
Maggio . . . . .	147	667	328	339	21	12	9	530	293	237	137	.....
Giugno . . . . .	155	567	284	283	27	18	9	544	277	267	23	.....
Luglio . . . . .	129	647	352	295	19	10	9	623	330	293	24	.....
Agosto . . . . .	156	619	334	285	27	18	9	610	318	292	9	.....
Settembre . . . . .	136	642	330	312	26	15	11	492	237	255	150	.....
Ottobre . . . . .	165	650	315	335	22	12	10	427	214	213	223	.....
Novembre . . . . .	177	652	329	323	22	15	7	452	221	231	200	.....
Dicembre . . . . .	182	706	343	363	37	20	17	546	295	251	160	.....
ANNO . . . . .	1970	8587	4361	4226	315	184	131	6685	3484	3201	1902	.....

TAVOLA III. — MOVIMENTO PER MESI.

Anno 1882.

Province.

MESI	MATRIMONI	NATI			NATI-MORTI			MORTI			Eccedenza	
		TOTALE	Maschi	Femmine	TOTALE	Maschi	Femmine	TOTALE	Maschi	Femmine	dei nati sui morti	dei morti sui nati
<b>PROVINCIA DI ASCOLI PICENO.</b>												
Gennaio . . . . .	142	789	391	398	29	18	11	507	262	245	282	.....
Febbraio . . . . .	186	691	390	301	28	20	8	509	240	289	182	.....
Marzo . . . . .	125	695	360	335	25	17	8	463	224	239	252	.....
Aprile . . . . .	148	651	356	295	26	16	10	466	250	216	185	.....
Maggio . . . . .	115	558	291	267	20	10	10	412	214	198	146	.....
Giugno . . . . .	68	418	242	176	14	8	6	388	185	203	30	.....
Luglio . . . . .	76	467	253	214	23	14	9	517	260	257	.....	30
Agosto . . . . .	114	538	307	231	16	14	2	454	243	211	84	.....
Settembre . . . . .	108	491	261	230	19	16	3	433	220	213	58	.....
Ottobre . . . . .	155	593	311	282	15	10	5	329	163	166	264	.....
Novembre . . . . .	170	635	303	332	25	15	10	384	183	201	251	.....
Dicembre . . . . .	196	654	348	306	27	15	12	466	216	250	188	.....
ANNO . . . . .	1603	7180	3813	3367	267	173	94	5328	2660	2668	1852	.....

<b>PROVINCIA DI AVELLINO.</b>												
Gennaio . . . . .	337	1617	821	796	33	18	15	975	496	479	642	.....
Febbraio . . . . .	417	1694	885	809	29	16	13	991	486	505	703	.....
Marzo . . . . .	286	1669	845	824	30	15	15	896	444	452	773	.....
Aprile . . . . .	276	1637	829	808	32	17	15	872	480	392	765	.....
Maggio . . . . .	242	1658	854	804	33	18	15	770	401	369	888	.....
Giugno . . . . .	219	1678	868	810	30	17	13	923	440	483	755	.....
Luglio . . . . .	199	1633	832	801	34	21	13	1108	536	572	525	.....
Agosto . . . . .	215	1528	774	754	31	16	15	1136	599	537	392	.....
Settembre . . . . .	339	1550	784	766	29	16	13	943	486	457	607	.....
Ottobre . . . . .	324	1541	776	765	35	19	16	884	426	458	657	.....
Novembre . . . . .	388	1543	799	744	34	17	17	941	490	451	602	.....
Dicembre . . . . .	598	1514	787	727	33	17	16	1026	497	529	488	.....
ANNO . . . . .	3840	19262	9854	9408	383	207	176	11465	5781	5684	7797	.....

<b>PROVINCIA DI BARI DELLE PUGLIE.</b>												
Gennaio . . . . .	618	3525	1893	1632	112	67	45	1902	973	929	1623	.....
Febbraio . . . . .	771	2828	1390	1438	114	62	52	1990	1027	963	838	.....
Marzo . . . . .	233	2633	1385	1248	85	58	27	1664	851	813	969	.....
Aprile . . . . .	482	2729	1383	1346	67	41	26	1414	717	697	1315	.....
Maggio . . . . .	487	2426	1218	1208	83	43	40	1543	743	800	883	.....
Giugno . . . . .	238	2124	1095	1029	67	43	24	1644	803	841	480	.....
Luglio . . . . .	292	2062	1092	970	69	34	35	1713	832	881	349	.....
Agosto . . . . .	649	2414	1253	1161	108	64	44	1767	906	861	647	.....
Settembre . . . . .	735	2423	1235	1188	87	54	33	1383	731	657	1035	.....
Ottobre . . . . .	588	2557	1314	1243	85	54	31	1450	704	746	1107	.....
Novembre . . . . .	689	2782	1395	1387	106	60	46	1493	776	717	1389	.....
Dicembre . . . . .	542	2631	1260	1371	96	55	41	1533	763	770	1098	.....
ANNO . . . . .	6324	31134	15913	15221	1079	635	444	19501	9826	9675	11633	.....

<b>PROVINCIA DI BELLUNO.</b>												
Gennaio . . . . .	162	528	255	273	19	9	10	380	184	196	148	.....
Febbraio . . . . .	221	415	215	200	11	7	4	379	189	190	36	.....
Marzo . . . . .	125	482	238	244	21	10	11	432	208	224	50	.....
Aprile . . . . .	126	405	224	181	19	9	10	396	178	218	9	.....
Maggio . . . . .	96	520	278	242	15	9	6	339	169	170	181	.....
Giugno . . . . .	73	586	303	283	15	8	7	300	160	140	286	.....
Luglio . . . . .	72	555	280	275	10	5	5	296	146	150	259	.....
Agosto . . . . .	50	624	294	330	12	9	3	264	144	120	360	.....
Settembre . . . . .	52	656	338	318	17	12	5	237	139	98	419	.....
Ottobre . . . . .	55	662	327	335	16	9	7	250	121	129	412	.....
Novembre . . . . .	92	568	300	268	11	6	5	368	155	213	200	.....
Dicembre . . . . .	84	479	247	232	20	10	10	425	214	211	54	.....
ANNO . . . . .	1217	6480	3299	3181	186	103	83	4066	2007	2059	2414	.....

TAVOLA III. — MOVIMENTO PER MESI.

Anno 1882.

Province.

M E S I	MATRIMONI	N A T I			NATI-MORTI			M O R T I			Eccedenza	
		TOTALE	Maschi	Femmine	TOTALE	Maschi	Femmine	TOTALE	Maschi	Femmine	dei nati sui morti	dei morti sui nati
<b>PROVINCIA DI BENEVENTO.</b>												
Gennaio . . . . .	221	1049	562	487	24	14	10	666	337	329	383	.....
Febbraio . . . . .	335	869	445	424	19	11	8	396	301	295	273	.....
Marzo . . . . .	159	916	481	435	21	10	11	579	280	299	337	.....
Aprile . . . . .	187	844	441	403	35	19	16	547	285	262	297	.....
Maggio . . . . .	170	825	417	408	16	7	9	532	232	250	293	.....
Giugno . . . . .	165	773	386	387	24	16	8	533	269	264	240	.....
Luglio . . . . .	119	772	406	366	18	6	12	651	341	310	121	.....
Agosto . . . . .	123	755	410	345	18	12	6	636	323	310	119	.....
Settembre . . . . .	188	821	400	421	17	12	5	512	280	232	309	.....
Ottobre . . . . .	181	855	429	426	26	13	13	506	275	231	349	.....
Novembre . . . . .	233	900	434	466	22	12	10	519	244	275	381	.....
Dicembre . . . . .	268	905	452	453	30	11	16	497	247	250	408	.....
<b>ANNO . . . . .</b>	<b>2349</b>	<b>10284</b>	<b>5263</b>	<b>5021</b>	<b>270</b>	<b>146</b>	<b>124</b>	<b>6774</b>	<b>3467</b>	<b>3307</b>	<b>3510</b>	<b>.....</b>

<b>PROVINCIA DI BERGAMO.</b>												
Gennaio . . . . .	405	1204	640	564	50	31	19	1125	561	564	79	.....
Febbraio . . . . .	572	1075	567	508	40	24	16	1046	543	503	29	.....
Marzo . . . . .	240	1212	622	590	29	20	9	984	510	474	228	.....
Aprile . . . . .	208	1257	648	609	55	28	27	983	509	474	274	.....
Maggio . . . . .	143	1162	621	541	56	33	23	960	471	489	202	.....
Giugno . . . . .	90	1208	631	577	40	26	14	728	380	348	480	.....
Luglio . . . . .	111	1379	708	671	35	20	15	1070	569	501	309	.....
Agosto . . . . .	119	1470	758	712	42	35	7	1098	561	537	372	.....
Settembre . . . . .	161	1284	645	639	34	21	13	834	422	412	450	.....
Ottobre . . . . .	176	1275	644	631	45	33	12	715	414	301	560	.....
Novembre . . . . .	323	1247	633	614	31	21	10	719	398	321	528	.....
Dicembre . . . . .	324	1184	581	603	35	22	13	960	450	480	224	.....
<b>ANNO . . . . .</b>	<b>2872</b>	<b>14957</b>	<b>7698</b>	<b>7259</b>	<b>492</b>	<b>314</b>	<b>178</b>	<b>11222</b>	<b>5818</b>	<b>5404</b>	<b>3735</b>	<b>.....</b>

<b>PROVINCIA DI BOLOGNA.</b>												
Gennaio . . . . .	253	1494	781	713	68	40	28	1090	567	523	404	.....
Febbraio . . . . .	302	1543	783	760	60	38	22	1226	660	566	317	.....
Marzo . . . . .	288	1705	889	816	47	35	12	1120	583	537	585	.....
Aprile . . . . .	300	1486	753	733	62	31	31	1052	534	518	434	.....
Maggio . . . . .	322	1406	726	680	37	25	12	1022	523	499	384	.....
Giugno . . . . .	280	1157	576	581	31	19	12	1000	537	463	157	.....
Luglio . . . . .	215	1086	575	511	35	18	17	1183	636	547	.....	97
Agosto . . . . .	179	1210	664	546	31	15	16	1108	555	553	102	.....
Settembre . . . . .	191	1235	627	608	45	26	19	940	466	474	295	.....
Ottobre . . . . .	217	1209	660	549	53	29	24	964	494	470	245	.....
Novembre . . . . .	315	1103	552	551	57	32	25	970	481	486	133	.....
Dicembre . . . . .	300	1196	595	601	47	25	22	1158	563	595	38	.....
<b>ANNO . . . . .</b>	<b>3162</b>	<b>15830</b>	<b>8181</b>	<b>7649</b>	<b>573</b>	<b>333</b>	<b>240</b>	<b>12833</b>	<b>6602</b>	<b>6231</b>	<b>2997</b>	<b>.....</b>

<b>PROVINCIA DI BRESCIA.</b>												
Gennaio . . . . .	386	1207	580	627	65	29	36	1210	599	611	.....	3
Febbraio . . . . .	404	1109	579	530	55	30	25	1219	636	583	.....	110
Marzo . . . . .	256	1326	689	637	74	42	32	1177	619	558	149	.....
Aprile . . . . .	279	1420	740	680	49	29	20	1264	655	609	156	.....
Maggio . . . . .	176	1272	639	633	65	31	34	1136	581	555	136	.....
Giugno . . . . .	131	897	462	435	63	32	31	1061	554	507	.....	164
Luglio . . . . .	177	1432	735	677	63	32	31	1282	681	601	150	.....
Agosto . . . . .	171	1591	860	731	56	31	25	1226	638	588	365	.....
Settembre . . . . .	156	1296	670	626	60	35	25	1059	535	524	237	.....
Ottobre . . . . .	237	1218	625	593	50	28	22	831	406	425	387	.....
Novembre . . . . .	434	1436	741	695	55	24	31	723	382	341	713	.....
Dicembre . . . . .	525	1219	604	615	51	21	30	982	485	497	237	.....
<b>ANNO . . . . .</b>	<b>3332</b>	<b>15423</b>	<b>7944</b>	<b>7479</b>	<b>706</b>	<b>364</b>	<b>342</b>	<b>13170</b>	<b>6771</b>	<b>6399</b>	<b>2253</b>	<b>.....</b>

TAVOLA III. — MOVIMENTO PER MESI.

Anno 1882.

Province.

MESI	MATRIMONI	NATI			NATI-MORTI			MORTI			Eccedenza	
		TOTALE	Maschi	Femmine	TOTALE	Maschi	Femmine	TOTALE	Maschi	Femmine	dei nati sui morti	dei morti sui nati
<b>PROVINCIA DI CAGLIARI.</b>												
Gennaio . . . . .	234	1744	891	853	41	23	18	1095	559	536	649	.....
Febbraio . . . . .	254	1552	777	775	41	23	18	926	484	452	616	.....
Marzo . . . . .	233	1432	776	656	26	11	15	929	515	414	503	.....
Aprile . . . . .	233	1098	544	554	25	16	9	830	443	387	268	.....
Maggio . . . . .	251	1093	563	530	16	10	6	689	359	330	404	.....
Giugno . . . . .	189	1091	515	576	22	12	10	570	277	293	521	.....
Luglio . . . . .	220	1091	590	501	29	17	12	700	366	334	391	.....
Agosto . . . . .	231	1146	624	522	25	8	17	859	456	403	287	.....
Settembre . . . . .	290	1209	639	575	25	14	11	761	406	355	448	.....
Ottobre . . . . .	281	1201	621	580	30	20	10	836	451	385	365	.....
Novembre . . . . .	363	1276	670	606	30	19	11	962	531	431	314	.....
Dicembre . . . . .	283	1407	735	672	36	21	15	861	416	445	546	.....
ANNO . . . . .	3062	15340	7945	7395	346	194	152	10028	5263	4765	5312	.....

<b>PROVINCIA DI CALTANISSETTA.</b>												
Gennaio . . . . .	193	1486	787	699	31	15	16	698	344	284	858	.....
Febbraio . . . . .	211	1178	629	549	27	18	9	579	311	268	509	.....
Marzo . . . . .	105	1090	556	534	24	17	7	528	277	251	562	.....
Aprile . . . . .	183	881	436	445	15	10	5	506	267	239	375	.....
Maggio . . . . .	161	862	471	391	29	21	8	510	280	230	352	.....
Giugno . . . . .	164	809	419	390	12	8	4	728	409	319	81	.....
Luglio . . . . .	117	825	430	395	15	10	5	1111	591	520	.....	286
Agosto . . . . .	166	862	424	438	20	12	8	830	455	375	32	.....
Settembre . . . . .	314	940	479	461	25	16	9	650	301	349	290	.....
Ottobre . . . . .	304	973	480	493	25	15	10	618	303	315	355	.....
Novembre . . . . .	336	1031	522	509	17	5	12	679	300	370	352	.....
Dicembre . . . . .	193	1047	545	502	19	9	10	676	352	324	371	.....
ANNO . . . . .	2447	11984	6178	5806	259	156	103	8043	4190	3853	3941	.....

<b>PROVINCIA DI CAMPOBASSO.</b>												
Gennaio . . . . .	277	1655	842	813	34	17	17	968	472	496	687	.....
Febbraio . . . . .	513	1549	819	780	36	19	17	1039	519	520	510	.....
Marzo . . . . .	280	1602	816	786	30	16	14	927	478	449	675	.....
Aprile . . . . .	254	1576	832	744	28	17	11	938	467	471	638	.....
Maggio . . . . .	217	1387	725	662	26	18	8	749	394	355	638	.....
Giugno . . . . .	242	1208	619	589	25	15	10	810	421	389	398	.....
Luglio . . . . .	205	1053	586	467	25	12	13	1036	517	519	17	.....
Agosto . . . . .	242	1014	547	467	29	19	10	1111	571	540	.....	97
Settembre . . . . .	350	1193	583	540	16	7	9	835	416	419	288	.....
Ottobre . . . . .	334	1180	593	587	25	11	14	830	412	418	350	.....
Novembre . . . . .	406	1150	569	581	19	10	9	843	424	419	307	.....
Dicembre . . . . .	439	1314	647	667	29	15	14	888	457	431	426	.....
ANNO . . . . .	3879	15811	8178	7633	322	176	146	10974	5548	5426	4837	.....

<b>PROVINCIA DI CASERTA.</b>												
Gennaio . . . . .	458	2625	1373	1252	76	43	33	2131	1141	990	494	.....
Febbraio . . . . .	630	2377	1233	1144	70	44	26	2027	1045	982	250	.....
Marzo . . . . .	465	2430	1278	1152	76	36	40	1666	863	803	764	.....
Aprile . . . . .	429	2187	1139	1048	72	42	30	1743	925	818	444	.....
Maggio . . . . .	472	2004	1044	960	69	40	29	1729	913	816	275	.....
Giugno . . . . .	509	1931	972	939	69	42	27	1832	966	866	99	.....
Luglio . . . . .	395	1909	975	913	59	41	18	2080	1013	1037	.....	171
Agosto . . . . .	508	1978	1017	961	69	44	25	1710	859	851	268	.....
Settembre . . . . .	502	2192	1105	1087	71	34	37	1499	733	716	693	.....
Ottobre . . . . .	547	2239	1200	1029	74	40	34	1431	737	694	798	.....
Novembre . . . . .	726	2498	1290	1208	79	42	37	1517	736	781	981	.....
Dicembre . . . . .	809	2465	1280	1235	76	42	34	2004	1008	996	461	.....
ANNO . . . . .	6450	25823	13897	12928	860	490	370	21369	11019	10350	5456	.....

TAVOLA I. — MOVIMENTO PER MESI.

Anno 1882.

Province.

MESI	MATRIMONI	NATI			NATI-MORTI			MORTI			Eccedenza	
		TOTALE	Maschi	Femmine	TOTALE	Maschi	Femmine	TOTALE	Maschi	Femmine	dei nati sui morti	dei morti sui nati
Gennaio . . . . .	397	2500	1299	1201	58	27	31	1341	690	651	1159	.....
Febbraio . . . . .	444	2281	1171	1110	59	33	26	1180	637	543	1101	.....
Marzo . . . . .	223	1961	987	974	61	37	24	1163	605	558	798	.....
Aprile . . . . .	365	1835	945	890	53	33	20	1055	551	504	780	.....
Maggio . . . . .	279	1709	896	813	45	29	16	1108	594	514	601	.....
Giugno . . . . .	232	1543	757	786	42	24	18	1397	673	724	146	.....
Luglio . . . . .	358	1501	769	732	41	24	17	1694	872	822	.....	193
Agosto . . . . .	351	1629	867	762	52	25	27	1610	784	826	19	.....
Settembre . . . . .	560	1860	963	897	26	18	8	1411	703	708	449	.....
Ottobre . . . . .	515	1802	943	859	51	23	28	1460	736	724	342	.....
Novembre . . . . .	546	1952	1012	940	46	26	20	1425	719	706	527	.....
Dicembre . . . . .	351	1819	869	950	55	33	22	1517	809	708	302	.....
ANNO . . . . .	4631	22392	11478	10914	589	332	257	16361	8373	7988	6031	.....

PROVINCIA DI CATANIA.

Gennaio . . . . .	297	1875	1015	860	26	11	15	1132	576	556	743	.....
Febbraio . . . . .	381	1845	956	889	24	16	8	1170	606	564	675	.....
Marzo . . . . .	206	1799	910	889	17	9	8	1082	578	504	717	.....
Aprile . . . . .	198	1448	759	689	19	11	8	1145	591	554	303	.....
Maggio . . . . .	242	1140	597	543	17	8	9	987	515	472	153	.....
Giugno . . . . .	246	1057	569	483	22	13	9	1092	568	524	.....	35
Luglio . . . . .	245	1121	559	562	27	11	16	1153	585	568	.....	32
Agosto . . . . .	251	1187	564	623	12	6	6	1050	503	547	137	.....
Settembre . . . . .	363	1312	712	600	23	11	4	1092	533	559	220	.....
Ottobre . . . . .	351	1352	711	641	30	23	7	1087	546	541	265	.....
Novembre . . . . .	320	1381	713	618	18	9	9	1405	723	682	.....	24
Dicembre . . . . .	453	1369	702	667	32	20	12	1332	757	625	.....	13
ANNO . . . . .	3533	16886	8767	8119	267	156	111	13777	7081	6696	3109	.....

PROVINCIA DI CATANZARO.

Gennaio . . . . .	236	1572	818	754	28	19	19	975	481	494	597	.....
Febbraio . . . . .	364	1366	698	668	35	20	15	901	455	446	465	.....
Marzo . . . . .	292	1374	684	690	41	24	17	764	414	350	610	.....
Aprile . . . . .	242	1274	653	621	33	23	10	726	373	353	548	.....
Maggio . . . . .	293	1229	619	610	22	13	9	763	387	376	466	.....
Giugno . . . . .	217	947	485	462	26	13	13	807	393	412	140	.....
Luglio . . . . .	213	838	444	394	12	6	6	955	461	474	.....	97
Agosto . . . . .	202	768	372	396	22	16	6	801	333	418	.....	33
Settembre . . . . .	293	828	420	408	21	10	11	693	357	336	135	.....
Ottobre . . . . .	310	948	496	452	38	23	15	839	404	435	109	.....
Novembre . . . . .	352	1020	548	472	19	10	9	718	381	337	302	.....
Dicembre . . . . .	436	1239	610	629	43	24	19	838	447	391	401	.....
ANNO . . . . .	3450	13403	6847	6556	350	201	149	9760	4938	4822	3643	.....

PROVINCIA DI CHIETI.

Gennaio . . . . .	1171	1351	695	656	53	29	24	1184	586	598	167	.....
Febbraio . . . . .	727	1262	640	622	42	24	18	1146	585	561	116	.....
Marzo . . . . .	160	1462	746	716	50	29	21	1083	544	539	379	.....
Aprile . . . . .	333	1251	620	631	28	17	11	1113	568	545	138	.....
Maggio . . . . .	222	1248	669	579	45	24	21	1151	558	593	97	.....
Giugno . . . . .	120	1404	708	696	41	25	16	1115	590	525	289	.....
Luglio . . . . .	126	1705	894	811	48	28	20	1294	640	674	411	.....
Agosto . . . . .	104	1758	909	849	54	28	26	1356	673	683	402	.....
Settembre . . . . .	171	1953	951	1002	47	25	22	1110	557	553	843	.....
Ottobre . . . . .	203	1820	889	931	49	27	22	880	440	440	940	.....
Novembre . . . . .	263	1511	781	730	55	37	18	946	476	470	565	.....
Dicembre . . . . .	369	1458	731	727	50	26	24	1193	577	621	260	.....
ANNO . . . . .	4019	18183	9233	8950	562	319	243	13576	6794	6782	4607	.....

PROVINCIA DI COMO.

TAVOLA III. — MOVIMENTO PER MESI.

Anno 1882.

Provincia.

MESI	MATRIMONI	NATI			NATI-MORTI			MORTI			Eccedenza	
		TOTALE	Maschi	Femmine	TOTALE	Maschi	Femmine	TOTALE	Maschi	Femmine	dei nati sui morti	dei morti sui nati
Gennaio . . . . .	314	2101	1097	1004	34	17	17	1101	562	539	1000	.....
Febbraio . . . . .	438	1971	1007	964	25	9	16	1045	504	541	926	.....
Marzo . . . . .	238	1827	941	886	22	13	9	1023	520	503	804	.....
Aprile . . . . .	298	1514	781	733	15	9	6	923	476	447	591	.....
Maggio . . . . .	245	1340	663	677	21	13	8	954	486	468	386	.....
Giugno . . . . .	242	1342	690	652	38	22	16	971	483	488	371	.....
Luglio . . . . .	227	1330	680	650	22	19	3	1214	596	618	116	.....
Agosto . . . . .	372	1297	661	636	22	12	10	1207	594	615	90	.....
Settembre . . . . .	452	1411	728	683	16	9	7	1314	635	679	97	.....
Ottobre . . . . .	439	1605	806	799	19	5	14	1235	614	621	370	.....
Novembre . . . . .	384	1476	758	718	31	10	13	1236	615	621	240	.....
Dicembre . . . . .	378	1315	648	667	32	20	12	1121	541	580	194	.....
ANNO . . . . .	4017	18529	9460	9069	297	166	131	13344	6626	6718	5185	.....

PROVINCIA DI COSENZA.

Gennaio . . . . .	461	792	438	354	39	18	21	870	445	425	.....	78
Febbraio . . . . .	471	725	363	362	22	18	4	814	437	377	.....	89
Marzo . . . . .	130	844	419	425	39	22	17	686	367	319	158	.....
Aprile . . . . .	139	781	403	378	21	10	11	643	319	324	138	.....
Maggio . . . . .	86	696	373	323	35	18	17	612	322	290	84	.....
Giugno . . . . .	55	750	407	343	43	18	25	588	302	286	162	.....
Luglio . . . . .	50	929	467	462	39	26	13	633	331	302	296	.....
Agosto . . . . .	49	1020	528	492	39	21	18	634	334	300	386	.....
Settembre . . . . .	65	1099	554	545	35	17	18	538	270	268	561	.....
Ottobre . . . . .	121	928	491	437	35	23	12	554	296	258	374	.....
Novembre . . . . .	386	799	407	392	36	16	20	551	285	266	248	.....
Dicembre . . . . .	261	836	412	424	44	30	14	687	341	346	149	.....
ANNO . . . . .	2274	10199	5262	4937	427	237	190	7810	4049	3761	2389	.....

PROVINCIA DI CREMONA.

Gennaio . . . . .	564	2012	1019	993	96	59	37	1453	715	738	559	.....
Febbraio . . . . .	742	1915	943	972	78	50	28	1427	741	686	488	.....
Marzo . . . . .	326	2019	1043	976	91	51	40	1580	806	774	439	.....
Aprile . . . . .	579	1966	1015	951	74	44	30	1473	761	712	493	.....
Maggio . . . . .	380	1884	960	924	66	36	30	1423	735	688	461	.....
Giugno . . . . .	275	1642	830	812	62	37	25	1492	752	740	150	.....
Luglio . . . . .	217	1835	939	896	47	33	14	1569	836	733	266	.....
Agosto . . . . .	226	1880	966	914	68	41	27	1522	804	718	358	.....
Settembre . . . . .	281	1762	933	829	48	26	22	1208	620	588	554	.....
Ottobre . . . . .	295	1735	878	857	52	30	22	1060	567	493	675	.....
Novembre . . . . .	331	1731	842	889	68	46	22	1185	610	575	546	.....
Dicembre . . . . .	335	1684	838	846	81	52	29	1442	746	696	242	.....
ANNO . . . . .	4551	22065	11206	10859	831	505	326	16834	8693	8141	5231	.....

PROVINCIA DI CUNEO.

Gennaio . . . . .	115	799	411	388	32	11	21	674	359	315	125	.....
Febbraio . . . . .	164	805	420	385	28	16	12	666	364	302	139	.....
Marzo . . . . .	137	1024	497	497	30	14	16	622	332	290	402	.....
Aprile . . . . .	148	872	444	428	24	13	11	603	333	270	269	.....
Maggio . . . . .	114	800	401	399	29	17	12	636	320	316	164	.....
Giugno . . . . .	96	648	346	302	27	19	8	549	273	276	99	.....
Luglio . . . . .	77	693	358	335	29	20	9	629	318	311	64	.....
Agosto . . . . .	76	806	410	396	28	11	17	633	318	315	173	.....
Settembre . . . . .	87	926	469	457	24	14	10	541	274	267	385	.....
Ottobre . . . . .	106	763	493	360	22	12	10	619	325	294	144	.....
Novembre . . . . .	126	654	328	326	21	11	10	690	370	320	.....	36
Dicembre . . . . .	166	682	358	324	26	14	12	726	351	375	.....	44
ANNO . . . . .	1412	9472	4875	4597	320	172	148	7588	3937	3651	1884	.....

PROVINCIA DI FERRARA.

TAVOLA III. -- MOVIMENTO PER MESI.

Anno 1882.

Provincie.

MESI	MATRIMONI	NATI			NATI-MORTI			MORTI			Eccedenza	
		TOTALE	Maschi	Femmine	TOTALE	Maschi	Femmine	TOTALE	Maschi	Femmine	dei nati sui morti	dei morti sui nati
<b>PROVINCIA DI FIRENZE.</b>												
Gennaio . . . . .	475	2630	1387	1243	102	68	34	1996	997	999	634	.....
Febbraio . . . . .	704	2366	1219	1147	85	43	42	2038	1052	986	828	.....
Marzo . . . . .	442	2733	1421	1312	98	57	41	1813	908	905	920	.....
Aprile . . . . .	634	2377	1230	1147	70	42	28	1700	867	833	677	.....
Maggio . . . . .	478	2061	1028	1033	85	45	40	1730	815	915	331	.....
Giugno . . . . .	420	2094	1053	1041	65	43	22	1849	902	947	245	.....
Luglio . . . . .	424	2206	1120	1086	83	48	35	2358	1175	1183	.....	152
Agosto . . . . .	423	2203	1135	1068	70	36	34	2034	1020	1014	169	.....
Settembre . . . . .	462	2031	1007	1024	100	65	35	1530	781	749	501	.....
Ottobre . . . . .	490	2125	1101	1024	95	53	42	1514	763	751	611	.....
Novembre . . . . .	658	2114	1098	1021	91	47	44	1522	758	764	592	.....
Dicembre . . . . .	533	2213	1130	1083	96	58	38	1728	896	832	485	.....
ANNO . . . . .	6143	27153	13924	13229	1040	605	435	21812	10934	10878	5341	.....

<b>PROVINCIA DI FOGGIA.</b>												
Gennaio . . . . .	394	1798	923	875	52	25	27	871	422	449	927	.....
Febbraio . . . . .	468	1551	798	753	39	20	19	932	503	429	619	.....
Marzo . . . . .	228	1323	668	653	43	18	25	1011	561	450	312	.....
Aprile . . . . .	262	1202	599	603	30	16	14	883	481	402	319	.....
Maggio . . . . .	288	1142	555	587	39	20	19	855	440	415	287	.....
Giugno . . . . .	165	1096	586	510	41	26	15	893	453	440	203	.....
Luglio . . . . .	146	1078	553	525	40	20	20	1052	502	550	26	.....
Agosto . . . . .	227	1142	607	535	54	38	16	951	494	457	191	.....
Settembre . . . . .	397	1262	639	623	38	19	19	895	441	454	367	.....
Ottobre . . . . .	378	1373	677	696	56	33	23	919	452	467	454	.....
Novembre . . . . .	383	1402	715	687	57	34	23	917	468	449	485	.....
Dicembre . . . . .	380	1468	744	724	63	34	29	940	497	443	528	.....
ANNO . . . . .	3716	15837	8064	7773	552	303	249	11119	5714	5405	4718	.....

<b>PROVINCIA DI FORLÌ.</b>												
Gennaio . . . . .	137	1072	538	534	30	17	13	667	345	322	405	.....
Febbraio . . . . .	169	991	539	452	30	17	13	744	376	368	247	.....
Marzo . . . . .	122	1219	589	630	29	17	12	673	355	318	546	.....
Aprile . . . . .	143	951	477	474	25	16	9	680	357	323	271	.....
Maggio . . . . .	97	800	411	389	32	19	13	549	291	258	251	.....
Giugno . . . . .	95	613	318	295	19	15	4	549	294	255	64	.....
Luglio . . . . .	95	583	318	265	19	13	6	1014	517	497	.....	431
Agosto . . . . .	88	626	310	316	19	11	8	852	454	398	.....	226
Settembre . . . . .	83	665	320	345	19	12	7	525	237	288	140	.....
Ottobre . . . . .	108	682	340	342	16	10	6	511	255	256	171	.....
Novembre . . . . .	126	712	392	320	26	16	10	550	290	260	162	.....
Dicembre . . . . .	156	829	436	393	25	13	12	656	314	342	173	.....
ANNO . . . . .	1419	9743	4988	4755	289	176	113	7970	4085	3885	1773	.....

<b>PROVINCIA DI GENOVA.</b>												
Gennaio . . . . .	447	2149	1136	1013	84	58	26	1674	822	852	475	.....
Febbraio . . . . .	788	2113	1132	981	82	48	34	1725	876	849	388	.....
Marzo . . . . .	241	2246	1135	1111	91	57	34	1721	883	838	525	.....
Aprile . . . . .	546	1987	1012	975	59	36	23	1746	910	836	241	.....
Maggio . . . . .	268	1903	996	907	69	35	34	1634	830	804	269	.....
Giugno . . . . .	412	1897	975	922	88	43	45	1447	742	705	450	.....
Luglio . . . . .	341	2208	1131	1077	64	35	29	1582	825	757	636	.....
Agosto . . . . .	309	2163	1084	1079	70	45	25	1527	738	739	636	.....
Settembre . . . . .	448	2128	1043	1085	90	55	35	1278	659	619	850	.....
Ottobre . . . . .	416	2076	1065	1011	62	31	31	1281	636	645	795	.....
Novembre . . . . .	627	2054	1079	975	79	46	33	1444	710	734	610	.....
Dicembre . . . . .	383	2047	1017	1030	84	50	34	1614	806	808	433	.....
ANNO . . . . .	5226	24971	12805	12166	922	539	383	18673	9437	9236	6298	.....

TAVOLA III. — MOVIMENTO PER MESI.

Anno 1882.

Province.

MESI	MATRIMONI	NATI			NATI-MORTI			MORTI			Eccedenza	
		TOTALE	Maschi	Femmine	TOTALE	Maschi	Femmine	TOTALE	Maschi	Femmine	dei nati sui morti	dei morti sui nati
<b>PROVINCIA DI GIRGENTI.</b>												
Gennaio	237	1611	834	777	42	20	22	698	353	345	913	.....
Febbraio	270	1472	761	711	40	22	18	753	392	361	719	.....
Marzo	133	1297	671	626	38	22	16	776	408	368	521	.....
Aprile	255	1016	544	472	46	29	17	606	318	288	410	.....
Maggio	132	1017	516	501	34	22	12	593	297	296	424	.....
Giugno	186	947	497	450	34	18	16	754	409	345	193	.....
Luglio	162	948	538	410	35	19	16	1087	528	509	.....	89
Agosto	179	1021	515	506	35	24	11	883	451	432	138	.....
Settembre	296	1197	629	568	42	27	15	675	310	365	522	.....
Ottobre	320	1198	583	615	30	20	10	733	372	361	465	.....
Novembre	412	1353	723	630	28	19	9	742	372	370	611	.....
Dicembre	251	1341	694	647	58	35	23	803	415	388	538	.....
ANNO	2833	14418	7505	6913	462	277	185	9053	4625	4428	5365	.....

**PROVINCIA DI GROSSETO.**

Gennaio	83	457	266	191	17	14	3	304	184	120	153	.....
Febbraio	95	447	241	206	21	9	12	332	202	130	115	.....
Marzo	73	396	204	192	8	7	1	306	187	119	90	.....
Aprile	79	332	169	163	8	6	2	275	151	124	57	.....
Maggio	83	313	157	159	11	7	4	298	181	117	18	.....
Giugno	68	287	160	127	10	6	4	196	112	84	91	.....
Luglio	49	311	162	149	16	6	10	193	114	79	118	.....
Agosto	48	370	177	193	16	9	7	230	118	112	140	.....
Settembre	69	345	187	158	16	11	5	221	118	103	124	.....
Ottobre	94	381	193	188	19	10	9	203	101	102	178	.....
Novembre	114	382	179	203	8	2	6	261	124	137	121	.....
Dicembre	96	368	214	154	15	11	4	312	180	132	56	.....
ANNO	951	4392	2309	2083	165	98	67	3131	1772	1359	1261	.....

**PROVINCIA DI LECCE.**

Gennaio	337	2510	1314	1196	74	44	30	2334	1214	1120	176	.....
Febbraio	456	2332	1180	1152	61	38	23	2355	1206	1149	.....	23
Marzo	220	2001	1156	1044	57	22	35	1882	977	905	318	.....
Aprile	293	2001	1061	940	50	29	21	1655	863	792	346	.....
Maggio	353	1765	916	849	49	27	22	1513	775	788	252	.....
Giugno	218	1740	908	832	55	34	21	1933	937	906	.....	193
Luglio	276	1557	773	784	47	27	20	1600	771	829	.....	43
Agosto	584	1712	882	830	51	25	26	1329	627	693	392	.....
Settembre	443	1791	940	851	40	22	18	1071	547	524	720	.....
Ottobre	429	1870	960	910	60	34	26	1121	569	552	749	.....
Novembre	505	1886	966	920	60	35	25	1205	594	611	681	.....
Dicembre	358	1919	969	950	70	37	33	1356	711	645	563	.....
ANNO	4472	23283	12025	11258	674	374	300	19345	9791	9554	3938	.....

**PROVINCIA DI LIVORNO.**

Gennaio	74	321	170	151	9	6	3	247	132	115	74	.....
Febbraio	101	269	136	133	9	6	3	236	130	106	33	.....
Marzo	51	291	159	132	12	6	6	256	144	112	35	.....
Aprile	106	278	146	132	8	3	5	221	104	117	57	.....
Maggio	55	238	129	109	8	3	5	177	88	89	61	.....
Giugno	63	255	118	137	6	5	1	228	110	118	27	.....
Luglio	70	326	152	174	9	5	4	254	135	119	72	.....
Agosto	57	292	157	135	8	4	4	193	114	79	99	.....
Settembre	72	298	150	148	12	7	5	205	100	105	93	.....
Ottobre	100	309	169	140	9	6	3	208	103	105	101	.....
Novembre	111	294	153	141	16	10	6	197	93	104	97	.....
Dicembre	77	318	164	154	11	8	3	247	130	117	71	.....
ANNO	937	3489	1803	1686	117	69	48	2669	1383	1286	820	.....



TAVOLA III. — MOVIMENTO PER MESI.

Anno 1882.

Province.

MESI	MATRIMONI	NATI			NATI-MORTI			MORTI			Eccedenza	
		TOTALE	Maschi	Femmine	TOTALE	Maschi	Femmine	TOTALE	Maschi	Femmine	dei nati sui morti	dei morti sui nati
Gennaio . . . . .	189	969	474	495	36	20	16	752	379	373	217	.....
Febbraio . . . . .	290	857	430	427	26	18	8	715	379	336	142	.....
Marzo . . . . .	142	836	448	388	44	21	23	679	340	330	157	.....
Aprile . . . . .	125	816	418	398	40	23	17	606	297	309	210	.....
Maggio . . . . .	174	786	418	368	20	13	7	659	351	328	127	.....
Giugno . . . . .	152	744	371	373	30	19	11	633	351	302	111	.....
Luglio . . . . .	165	863	454	409	34	22	12	752	375	377	111	.....
Agosto . . . . .	120	827	419	408	37	27	10	679	335	344	148	.....
Settembre . . . . .	152	760	391	369	34	18	16	580	274	306	180	.....
Ottobre . . . . .	218	773	361	412	36	27	9	552	285	267	221	.....
Novembre . . . . .	229	803	403	400	29	20	9	558	285	273	245	.....
Dicembre . . . . .	129	801	422	379	37	16	21	611	303	308	190	.....
ANNO . . . . .	2035	9835	5009	4826	403	244	159	7776	3923	3853	2059	.....

PROVINCIA DI LUCCA.

Gennaio . . . . .	141	847	429	418	38	23	15	573	276	297	274	.....
Febbraio . . . . .	223	847	451	396	36	21	15	605	278	327	242	.....
Marzo . . . . .	150	962	477	485	33	18	15	510	274	256	452	.....
Aprile . . . . .	170	880	472	408	30	15	15	524	265	259	356	.....
Maggio . . . . .	101	687	362	325	31	18	13	473	237	236	214	.....
Giugno . . . . .	110	579	290	289	26	17	9	404	188	216	175	.....
Luglio . . . . .	103	538	265	273	17	9	8	664	353	311	126	.....
Agosto . . . . .	113	488	247	241	27	14	13	660	346	314	172	.....
Settembre . . . . .	170	537	267	270	26	17	9	504	243	261	33	.....
Ottobre . . . . .	203	584	306	278	28	17	11	431	238	193	153	.....
Novembre . . . . .	236	548	273	275	25	19	6	446	209	237	102	.....
Dicembre . . . . .	253	601	318	283	40	24	16	539	246	293	62	.....
ANNO . . . . .	1973	8098	4157	3941	357	212	145	6333	3153	3180	1765	.....

PROVINCIA DI MACERATA.

Gennaio . . . . .	204	702	364	335	56	41	15	685	361	324	17	.....
Febbraio . . . . .	285	721	360	361	43	19	24	743	376	367	22	.....
Marzo . . . . .	118	1041	534	507	66	33	33	732	370	362	309	.....
Aprile . . . . .	184	1033	544	489	44	21	23	654	349	305	379	.....
Maggio . . . . .	142	941	482	459	58	36	22	619	321	298	322	.....
Giugno . . . . .	96	789	403	386	35	19	16	563	281	282	226	.....
Luglio . . . . .	83	910	469	441	44	22	22	600	279	321	310	.....
Agosto . . . . .	103	865	433	435	45	28	17	598	304	294	270	.....
Settembre . . . . .	123	887	477	410	48	30	18	482	247	235	405	.....
Ottobre . . . . .	215	761	391	370	39	20	19	475	227	248	286	.....
Novembre . . . . .	362	649	334	315	51	28	23	467	218	249	182	.....
Dicembre . . . . .	258	641	354	287	51	26	25	664	357	307	23	.....
ANNO . . . . .	2173	9943	5145	4798	580	323	257	7282	3690	3592	2661	.....

PROVINCIA DI MANTOVA.

Gennaio . . . . .	104	537	298	299	33	13	20	411	206	205	126	.....
Febbraio . . . . .	130	585	305	280	20	12	8	377	177	200	208	.....
Marzo . . . . .	98	644	337	307	7	4	3	353	174	179	291	.....
Aprile . . . . .	93	633	329	304	15	8	7	423	220	203	210	.....
Maggio . . . . .	68	534	283	251	19	12	7	398	211	187	136	.....
Giugno . . . . .	82	524	275	249	13	10	3	487	252	235	37	.....
Luglio . . . . .	81	573	297	276	10	4	6	591	295	296	18	.....
Agosto . . . . .	95	575	279	296	6	2	4	554	276	278	21	.....
Settembre . . . . .	111	535	279	256	11	6	5	366	199	167	169	.....
Ottobre . . . . .	103	529	277	252	16	11	5	354	182	172	175	.....
Novembre . . . . .	103	519	247	272	21	10	11	337	170	167	182	.....
Dicembre . . . . .	102	519	252	267	19	14	5	420	226	194	99	.....
ANNO . . . . .	1168	6707	3458	3249	190	106	84	5071	2588	2483	1636	.....

PROVINCIA DI MASSA E CARRARA.

Gennaio . . . . .	104	537	298	299	33	13	20	411	206	205	126	.....
Febbraio . . . . .	130	585	305	280	20	12	8	377	177	200	208	.....
Marzo . . . . .	98	644	337	307	7	4	3	353	174	179	291	.....
Aprile . . . . .	93	633	329	304	15	8	7	423	220	203	210	.....
Maggio . . . . .	68	534	283	251	19	12	7	398	211	187	136	.....
Giugno . . . . .	82	524	275	249	13	10	3	487	252	235	37	.....
Luglio . . . . .	81	573	297	276	10	4	6	591	295	296	18	.....
Agosto . . . . .	95	575	279	296	6	2	4	554	276	278	21	.....
Settembre . . . . .	111	535	279	256	11	6	5	366	199	167	169	.....
Ottobre . . . . .	103	529	277	252	16	11	5	354	182	172	175	.....
Novembre . . . . .	103	519	247	272	21	10	11	337	170	167	182	.....
Dicembre . . . . .	102	519	252	267	19	14	5	420	226	194	99	.....
ANNO . . . . .	1168	6707	3458	3249	190	106	84	5071	2588	2483	1636	.....

TAVOLA III. — MOVIMENTO PER MESI.

Anno 1882.

Province.

MESI	MATRIMONI	NATI			NATI-MORTI			MORTI			Eccedenza	
		TOTALE	Maschi	Femmine	TOTALE	Maschi	Femmine	TOTALE	Maschi	Femmine	dei nati sui morti	dei morti sui nati
Gennaio . . . . .	308	1978	1052	926	30	16	14	1052	540	512	926	.....
Febbraio . . . . .	373	1743	900	843	20	9	11	1147	595	552	596	.....
Marzo . . . . .	174	1738	888	850	26	13	13	1039	497	542	699	.....
Aprile . . . . .	276	1519	785	734	18	10	8	1012	507	505	507	.....
Maggio . . . . .	245	1372	724	648	19	9	10	969	510	459	403	.....
Giugno . . . . .	234	1167	585	582	25	16	9	994	511	483	173	.....
Luglio . . . . .	280	1151	595	556	27	14	13	1162	589	573	.....	11
Agosto . . . . .	288	1317	679	638	17	10	7	1038	491	547	279	.....
Settembre . . . . .	342	1258	665	593	36	23	13	981	497	484	277	.....
Ottobre . . . . .	309	1303	658	645	37	26	11	1107	546	561	196	.....
Novembre . . . . .	378	1408	722	686	25	18	7	1144	562	582	264	.....
Dicembre . . . . .	296	1348	686	662	41	23	18	1233	616	617	115	.....
ANNO . . . . .	3503	17302	8939	8365	321	187	134	12878	6461	6417	4424	.....

PROVINCIA DI MESSINA.

Gennaio . . . . .	1853	3972	2098	1874	171	98	73	3009	1514	1495	963	.....
Febbraio . . . . .	1329	3433	1747	1686	124	66	58	2941	1485	1456	492	.....
Marzo . . . . .	331	3040	1587	1453	131	73	58	2753	1424	1329	287	.....
Aprile . . . . .	741	3185	1612	1573	110	63	47	2607	1317	1290	578	.....
Maggio . . . . .	617	3038	1569	1469	102	60	42	2669	1366	1303	369	.....
Giugno . . . . .	309	3037	1572	1465	122	75	47	2834	1409	1425	203	.....
Luglio . . . . .	283	3658	1807	1851	99	53	46	2993	1506	1487	665	.....
Agosto . . . . .	501	3916	2025	1891	128	72	56	2829	1448	1381	1087	.....
Settembre . . . . .	427	4134	2094	2040	121	62	59	2471	1240	1231	1663	.....
Ottobre . . . . .	732	3947	1953	1994	135	74	61	2224	1071	1153	1723	.....
Novembre . . . . .	839	3679	1878	1801	102	63	39	2413	1228	1185	1266	.....
Dicembre . . . . .	701	4264	2206	2058	124	72	52	2837	1439	1398	1427	.....
ANNO . . . . .	8463	43303	22148	21155	1469	831	638	32580	16447	16133	10723	.....

PROVINCIA DI MILANO.

Gennaio . . . . .	201	820	407	413	33	18	15	787	400	387	33	.....
Febbraio . . . . .	217	887	494	393	34	21	13	763	406	357	124	.....
Marzo . . . . .	208	1192	600	592	59	36	23	939	467	472	253	.....
Aprile . . . . .	180	1121	576	545	32	16	16	976	492	484	145	.....
Maggio . . . . .	191	941	482	459	27	16	11	824	423	401	117	.....
Giugno . . . . .	166	692	368	324	33	20	13	620	319	301	72	.....
Luglio . . . . .	114	731	365	366	34	16	18	648	331	317	83	.....
Agosto . . . . .	150	801	403	398	30	12	18	632	308	324	169	.....
Settembre . . . . .	152	803	432	371	31	20	11	529	274	255	274	.....
Ottobre . . . . .	145	746	365	381	26	17	9	421	217	204	325	.....
Novembre . . . . .	233	629	327	302	14	9	5	536	261	275	93	.....
Dicembre . . . . .	241	764	373	391	37	22	15	718	347	371	46	.....
ANNO . . . . .	2198	10127	5192	4935	390	223	167	8393	4245	4148	1734	.....

PROVINCIA DI MODENA.

Gennaio . . . . .	612	3536	1847	1689	199	106	93	2592	1304	1288	944	.....
Febbraio . . . . .	721	3115	1614	1501	194	110	84	2634	1338	1296	481	.....
Marzo . . . . .	646	3262	1730	1533	196	106	90	2390	1251	1139	873	.....
Aprile . . . . .	523	2771	1416	1355	157	83	74	2326	1233	1093	445	.....
Maggio . . . . .	788	2740	1402	1338	161	89	72	2265	1165	1100	475	.....
Giugno . . . . .	805	2699	1393	1306	174	108	66	2375	1216	1159	324	.....
Luglio . . . . .	666	2734	1403	1331	161	95	66	2361	1248	1113	373	.....
Agosto . . . . .	715	2677	1409	1268	146	82	64	2143	1058	1085	534	.....
Settembre . . . . .	654	2812	1451	1361	159	84	75	1984	999	985	828	.....
Ottobre . . . . .	630	3082	1619	1465	190	106	84	1956	994	962	1126	.....
Novembre . . . . .	849	3083	1577	1506	190	109	81	2038	1021	1017	1045	.....
Dicembre . . . . .	844	3186	1595	1591	202	114	88	2488	1269	1219	698	.....
ANNO . . . . .	8453	35698	18456	17242	2129	1192	937	27552	14096	13456	8146	.....

PROVINCIA DI NAPOLI.

Gennaio . . . . .	612	3536	1847	1689	199	106	93	2592	1304	1288	944	.....
Febbraio . . . . .	721	3115	1614	1501	194	110	84	2634	1338	1296	481	.....
Marzo . . . . .	646	3262	1730	1533	196	106	90	2390	1251	1139	873	.....
Aprile . . . . .	523	2771	1416	1355	157	83	74	2326	1233	1093	445	.....
Maggio . . . . .	788	2740	1402	1338	161	89	72	2265	1165	1100	475	.....
Giugno . . . . .	805	2699	1393	1306	174	108	66	2375	1216	1159	324	.....
Luglio . . . . .	666	2734	1403	1331	161	95	66	2361	1248	1113	373	.....
Agosto . . . . .	715	2677	1409	1268	146	82	64	2143	1058	1085	534	.....
Settembre . . . . .	654	2812	1451	1361	159	84	75	1984	999	985	828	.....
Ottobre . . . . .	630	3082	1619	1465	190	106	84	1956	994	962	1126	.....
Novembre . . . . .	849	3083	1577	1506	190	109	81	2038	1021	1017	1045	.....
Dicembre . . . . .	844	3186	1595	1591	202	114	88	2488	1269	1219	698	.....
ANNO . . . . .	8453	35698	18456	17242	2129	1192	937	27552	14096	13456	8146	.....

TAVOLA III. — MOVIMENTO PER MESI.

Anno 1882.

Province.

MESI	MATRIMONI	NATI			NATI-MORTI			MORTI			Eccedenza	
		TOTALE	Maschi	Femmine	TOTALE	Maschi	Femmine	TOTALE	Maschi	Femmine	dei nati sui morti	dei morti sui nati
<b>PROVINCIA DI NOVARA.</b>												
Gennaio . . . . .	905	2040	1086	1004	62	31	1698	870	828	342	.....	
Febbraio . . . . .	1264	1846	983	863	66	34	1704	861	843	142	.....	
Marzo . . . . .	269	1859	972	887	63	37	1690	884	806	169	.....	
Aprile . . . . .	448	1727	880	847	45	30	1470	721	749	257	.....	
Maggio . . . . .	391	1655	856	799	46	26	1448	762	686	207	.....	
Giugno . . . . .	236	1562	838	724	44	28	1461	757	704	101	.....	
Luglio . . . . .	179	1996	1021	975	68	40	1629	826	803	367	.....	
Agosto . . . . .	255	2168	1116	1052	59	32	1471	718	753	697	.....	
Settembre . . . . .	227	2326	1171	1155	56	33	1217	599	618	1109	.....	
Ottobre . . . . .	238	2254	1168	1086	80	50	1163	585	578	1091	.....	
Novembre . . . . .	351	2168	1125	1043	72	42	1361	714	647	807	.....	
Dicembre . . . . .	314	1985	968	967	57	20	1570	738	832	365	.....	
ANNO . . . . .	5077	23536	12134	11402	718	403	17882	9035	8847	5654	.....	

<b>PROVINCIA DI PADOVA.</b>												
Gennaio . . . . .	200	1053	537	516	56	32	24	968	514	454	85	.....
Febbraio . . . . .	349	1067	556	511	54	22	32	1008	550	458	59	.....
Marzo . . . . .	296	1412	765	647	62	39	23	957	509	448	455	.....
Aprile . . . . .	293	1401	716	685	57	31	26	943	472	471	458	.....
Maggio . . . . .	196	1341	688	653	52	32	20	863	496	367	478	.....
Giugno . . . . .	126	1127	566	561	55	29	26	782	379	403	345	.....
Luglio . . . . .	134	1295	659	636	42	25	17	935	477	458	360	.....
Agosto . . . . .	122	1434	781	653	59	34	25	965	523	442	469	.....
Settembre . . . . .	88	1245	650	595	42	23	19	899	451	443	346	.....
Ottobre . . . . .	84	1088	550	538	51	24	27	873	432	441	215	.....
Novembre . . . . .	259	915	431	484	40	23	17	928	474	454	13	.....
Dicembre . . . . .	394	878	438	440	46	24	22	1014	508	506	136	.....
ANNO . . . . .	2541	14256	7337	6919	616	338	278	11135	5785	5350	3121	.....

<b>PROVINCIA DI PALERMO.</b>												
Gennaio . . . . .	574	3179	1680	1499	52	36	16	1708	887	821	1471	.....
Febbraio . . . . .	640	2880	1472	1478	38	25	13	1674	879	795	1206	.....
Marzo . . . . .	288	2605	1339	1266	46	23	23	1481	776	705	1124	.....
Aprile . . . . .	540	2191	1095	1096	62	35	27	1361	718	643	830	.....
Maggio . . . . .	270	2111	1058	1053	50	26	24	1356	671	685	755	.....
Giugno . . . . .	417	2046	1068	978	56	31	25	1612	850	792	404	.....
Luglio . . . . .	409	1997	1039	958	49	27	22	1825	910	915	172	.....
Agosto . . . . .	247	2175	1118	1057	43	26	17	1587	789	798	588	.....
Settembre . . . . .	660	2333	1186	1147	64	29	35	1492	769	723	841	.....
Ottobre . . . . .	658	2477	1287	1190	52	31	21	1422	713	709	1055	.....
Novembre . . . . .	538	2412	1221	1191	51	28	23	1514	740	774	898	.....
Dicembre . . . . .	485	2540	1301	1239	59	31	28	1744	874	870	796	.....
ANNO . . . . .	5726	28946	14864	14082	622	348	274	18806	9576	9230	10140	.....

<b>PROVINCIA DI PARMA.</b>												
Gennaio . . . . .	153	662	366	296	44	29	15	604	304	300	63	.....
Febbraio . . . . .	189	751	400	351	40	25	15	687	355	332	54	.....
Marzo . . . . .	182	1109	571	538	31	17	14	684	390	294	425	.....
Aprile . . . . .	129	980	507	483	44	27	17	694	338	356	296	.....
Maggio . . . . .	159	827	407	420	43	24	19	653	359	294	174	.....
Giugno . . . . .	102	690	361	339	40	22	18	591	325	266	99	.....
Luglio . . . . .	85	735	390	345	33	18	15	593	321	272	142	.....
Agosto . . . . .	123	737	375	362	24	16	8	540	271	269	197	.....
Settembre . . . . .	130	724	369	355	33	18	15	567	261	266	197	.....
Ottobre . . . . .	154	639	347	292	19	14	5	457	248	209	182	.....
Novembre . . . . .	325	559	286	273	30	19	11	500	259	241	59	.....
Dicembre . . . . .	253	599	312	287	39	24	15	635	331	304	36	.....
ANNO . . . . .	1984	9022	4691	4331	420	253	167	7165	3762	3403	1857	.....

TAVOLA III. — MOVIMENTO PER MESI.

Anno 1882.

Provincie.

MESI	MATRIMONI	NATI			NATI-MORTI			MORTI			Eccedenza	
		TOTALE	Maschi	Femmine	TOTALE	Maschi	Femmine	TOTALE	Maschi	Femmine	dei nati sui morti	dei morti sui nati
<b>PROVINCIA DI PAVIA.</b>												
Gennaio	805	1618	859	759	66	44	22	1100	563	537	518	.....
Febbraio	821	1432	752	680	41	22	19	1045	537	508	387	.....
Marzo	160	1623	835	788	46	23	23	1090	578	512	533	.....
Aprile	318	1435	707	728	34	22	12	994	520	474	441	.....
Maggio	209	1219	639	580	35	22	13	943	500	443	276	.....
Giugno	108	1183	613	570	45	25	20	1010	513	497	173	.....
Luglio	88	1630	851	779	48	26	22	1104	567	537	526	.....
Agosto	124	1593	847	746	46	23	23	1105	590	515	488	.....
Settembre	126	1537	805	732	39	19	20	873	470	403	664	.....
Ottobre	192	1448	737	711	55	34	21	849	414	435	599	.....
Novembre	416	1420	710	710	45	25	20	894	470	424	526	.....
Dicembre	232	1403	718	685	45	24	21	1208	633	575	195	.....
ANNO	3649	17541	9073	8468	545	309	236	12215	6355	5860	5326	.....

<b>PROVINCIA DI PERUGIA.</b>												
Gennaio	328	2266	1250	1016	73	43	30	1231	629	602	1035	.....
Febbraio	507	1999	1001	998	49	29	20	1336	725	611	663	.....
Marzo	262	2240	1157	1083	61	34	27	1262	675	587	978	.....
Aprile	440	1999	987	1012	73	41	32	1312	662	650	687	.....
Maggio	294	1714	878	836	70	37	33	1193	597	596	521	.....
Giugno	311	1275	646	629	45	29	16	1011	510	501	261	.....
Luglio	232	1182	604	578	43	24	24	1303	653	650	.....	121
Agosto	245	1286	638	648	56	29	27	1261	646	615	25	.....
Settembre	247	1302	699	603	53	29	24	934	485	449	368	.....
Ottobre	317	1421	729	692	44	27	17	909	447	462	512	.....
Novembre	409	1403	718	685	58	34	24	1027	510	517	376	.....
Dicembre	382	1592	799	793	65	30	35	1186	559	627	406	.....
ANNO	3974	19679	10106	9573	695	386	309	13965	7098	6867	5714	.....

<b>PROVINCIA DI PESARO E URBINO.</b>												
Gennaio	134	903	445	458	34	15	19	622	308	314	281	.....
Febbraio	159	901	472	429	22	15	7	721	350	341	180	.....
Marzo	141	984	512	472	30	17	13	570	294	276	414	.....
Aprile	161	837	470	367	24	14	10	603	308	295	234	.....
Maggio	117	740	391	349	36	22	14	491	249	242	249	.....
Giugno	125	554	303	251	20	9	11	484	244	240	70	.....
Luglio	95	571	280	291	18	14	4	683	356	327	.....	92
Agosto	120	562	290	272	17	11	6	639	334	305	.....	77
Settembre	114	578	290	288	22	10	12	500	244	256	78	.....
Ottobre	190	611	313	298	28	16	12	437	227	210	174	.....
Novembre	199	597	285	312	28	19	9	503	250	253	94	.....
Dicembre	150	718	384	334	35	19	16	579	266	313	139	.....
ANNO	1705	8556	4435	4121	314	181	133	6812	3440	3372	1744	.....

<b>PROVINCIA DI PIACENZA.</b>												
Gennaio	202	521	291	230	28	13	15	495	272	223	26	.....
Febbraio	202	627	330	297	38	20	18	525	306	219	102	.....
Marzo	152	927	478	449	44	26	18	576	279	297	351	.....
Aprile	145	831	423	408	42	23	19	557	259	298	274	.....
Maggio	148	672	341	331	38	22	16	528	267	261	144	.....
Giugno	85	548	277	271	29	18	11	472	231	241	76	.....
Luglio	76	630	344	286	22	13	9	511	264	247	119	.....
Agosto	88	609	296	313	16	8	8	487	224	263	122	.....
Settembre	74	612	335	277	22	15	7	473	254	219	139	.....
Ottobre	106	586	294	292	27	17	10	387	211	176	199	.....
Novembre	245	425	209	216	21	16	5	392	208	184	33	.....
Dicembre	229	459	216	243	39	25	14	475	216	259	.....	16
ANNO	1752	7447	3834	3613	366	216	150	5878	2991	2887	1569	.....

TAVOLA III. — MOVIMENTO PER MESI.

Anno 1882.

Provincie.

MESI	MATRIMONI	NATI			NATI-MORTI			MORTI			Eccedenza	
		TOTALE	Maschi	Femmine	TOTALE	Maschi	Femmine	TOTALE	Maschi	Femmine	dei nati sui morti	dei morti sui nati
<b>PROVINCIA DI PISA.</b>												
Gennaio . . . . .	174	949	497	452	84	19	15	644	346	298	305	.....
Febbraio . . . . .	389	911	493	418	50	32	18	647	337	310	284	.....
Marzo . . . . .	147	899	482	417	31	13	18	595	317	278	304	.....
Aprile . . . . .	206	777	377	400	22	13	9	598	309	289	179	.....
Maggio . . . . .	114	597	354	243	27	13	14	610	340	270	.....	13
Giugno . . . . .	147	674	343	331	28	13	15	583	291	292	91	.....
Luglio . . . . .	117	772	379	393	26	12	14	631	338	293	141	.....
Agosto . . . . .	121	783	400	383	28	18	10	527	276	251	256	.....
Settembre . . . . .	202	744	386	358	27	9	18	458	235	223	286	.....
Ottobre . . . . .	233	804	416	388	33	19	14	456	239	217	348	.....
Novembre . . . . .	256	777	391	386	40	19	21	457	225	232	320	.....
Dicembre . . . . .	184	838	427	411	35	21	14	585	293	292	253	.....
<b>ANNO . . . . .</b>	<b>2240</b>	<b>9525</b>	<b>4945</b>	<b>4580</b>	<b>381</b>	<b>201</b>	<b>180</b>	<b>6791</b>	<b>3546</b>	<b>3245</b>	<b>2734</b>	<b>.....</b>

<b>PROVINCIA DI PORTO MAURIZIO.</b>												
Gennaio . . . . .	85	387	194	193	12	5	7	271	134	137	116	.....
Febbraio . . . . .	84	310	161	149	10	7	3	268	131	137	42	.....
Marzo . . . . .	59	320	168	152	11	7	4	271	152	119	49	.....
Aprile . . . . .	106	290	162	128	6	3	3	262	144	118	28	.....
Maggio . . . . .	76	202	115	87	12	6	6	256	129	127	.....	54
Giugno . . . . .	78	337	171	166	7	6	1	284	147	137	53	.....
Luglio . . . . .	57	359	195	164	12	8	4	362	177	185	.....	3
Agosto . . . . .	53	313	156	157	7	5	2	377	191	186	.....	64
Settembre . . . . .	81	341	172	169	10	5	5	246	120	126	95	.....
Ottobre . . . . .	85	338	161	177	16	6	10	212	113	99	126	.....
Novembre . . . . .	83	351	195	156	13	6	7	248	135	113	103	.....
Dicembre . . . . .	98	445	229	216	12	5	7	285	152	133	160	.....
<b>ANNO . . . . .</b>	<b>945</b>	<b>3993</b>	<b>2079</b>	<b>1914</b>	<b>128</b>	<b>69</b>	<b>59</b>	<b>3342</b>	<b>1725</b>	<b>1617</b>	<b>651</b>	<b>.....</b>

<b>PROVINCIA DI POTENZA.</b>												
Gennaio . . . . .	477	2549	1273	1276	86	48	38	1649	881	768	900	.....
Febbraio . . . . .	657	2249	1164	1085	68	35	33	1550	809	741	699	.....
Marzo . . . . .	262	2143	1081	1062	60	38	22	1503	792	711	640	.....
Aprile . . . . .	389	1872	969	903	68	41	27	1457	750	707	415	.....
Maggio . . . . .	387	1685	866	819	53	33	20	1317	725	592	368	.....
Giugno . . . . .	387	1603	807	796	65	37	28	1543	796	747	60	.....
Luglio . . . . .	239	1626	849	777	59	37	22	2021	1018	1003	.....	395
Agosto . . . . .	276	1655	858	797	48	25	23	1984	987	997	.....	329
Settembre . . . . .	470	1888	995	893	46	19	27	1006	804	802	282	.....
Ottobre . . . . .	533	1898	996	902	55	31	24	1450	737	713	413	.....
Novembre . . . . .	511	2008	1008	1000	68	32	36	1396	709	687	612	.....
Dicembre . . . . .	534	2002	1030	972	68	41	27	1428	691	737	574	.....
<b>ANNO . . . . .</b>	<b>5122</b>	<b>23178</b>	<b>11896</b>	<b>11282</b>	<b>744</b>	<b>417</b>	<b>327</b>	<b>18904</b>	<b>9699</b>	<b>9205</b>	<b>4274</b>	<b>.....</b>

<b>PROVINCIA DI RAVENNA.</b>												
Gennaio . . . . .	122	701	381	320	31	19	12	474	241	233	227	.....
Febbraio . . . . .	160	691	354	337	21	8	15	564	294	270	127	.....
Marzo . . . . .	114	757	396	361	24	16	8	570	288	282	187	.....
Aprile . . . . .	157	635	318	317	17	10	7	484	244	240	151	.....
Maggio . . . . .	113	598	271	327	12	6	6	429	204	225	169	.....
Giugno . . . . .	105	479	238	241	14	7	7	401	193	208	78	.....
Luglio . . . . .	80	488	238	250	6	4	2	594	299	295	.....	106
Agosto . . . . .	79	558	300	258	14	10	4	554	289	265	4	.....
Settembre . . . . .	95	574	306	268	15	5	10	421	217	204	153	.....
Ottobre . . . . .	90	628	313	315	15	12	3	376	176	200	252	.....
Novembre . . . . .	162	553	298	255	31	18	13	387	198	189	166	.....
Dicembre . . . . .	150	596	317	279	24	13	11	500	266	234	96	.....
<b>ANNO . . . . .</b>	<b>1427</b>	<b>7258</b>	<b>3730</b>	<b>3528</b>	<b>224</b>	<b>128</b>	<b>96</b>	<b>5754</b>	<b>2909</b>	<b>2845</b>	<b>1504</b>	<b>.....</b>

TAVOLA III. — MOVIMENTO PER MESI.

Anno 1882.

Province

MESI	MATRIMONI	NATI			NATI-MORTI			MORTI			Eccedenza	
		TOTALE	Maschi	Femmine	TOTALE	Maschi	Femmine	TOTALE	Maschi	Femmine	dei nati sui morti	dei morti sui nati
Gennaio	227	1671	838	833	41	24	17	897	459	438	774	.....
Febbraio	356	1529	742	787	46	24	22	1066	542	524	463	.....
Marzo	160	1489	754	735	27	13	14	994	513	481	405	.....
Aprile	192	1196	623	573	24	14	10	932	465	467	261	.....
Maggio	209	1135	605	530	34	19	15	901	490	411	234	.....
Giugno	195	965	503	462	25	13	12	820	419	401	145	.....
Luglio	203	732	360	372	15	7	8	1041	524	517	.....	309
Agosto	279	842	445	397	19	11	8	1013	505	508	.....	171
Settembre	235	925	460	465	20	14	6	985	488	497	.....	60
Ottobre	279	1069	558	511	30	17	13	1012	506	506	57	.....
Novembre	315	1166	611	555	26	14	12	1001	535	466	165	.....
Dicembre	214	1090	553	537	34	21	13	834	414	420	256	.....
ANNO	2864	13809	7052	6757	341	191	150	11496	5860	5636	2333	.....

PROVINCIA DI REGGIO DI CALABRIA.

Gennaio	154	668	349	319	26	15	11	604	319	285	61	.....
Febbraio	205	739	383	356	28	16	12	659	334	325	80	.....
Marzo	151	962	498	464	37	21	16	687	365	322	275	.....
Aprile	158	831	406	425	23	13	10	657	353	304	174	.....
Maggio	121	787	408	379	25	18	7	657	347	310	130	.....
Giugno	106	590	331	259	22	15	7	559	289	270	31	.....
Luglio	133	679	356	343	18	14	4	570	280	290	109	.....
Agosto	101	809	403	406	16	7	9	525	256	269	284	.....
Settembre	123	830	448	382	17	12	5	449	215	234	381	.....
Ottobre	126	670	342	328	22	14	8	460	218	242	210	.....
Novembre	191	561	296	265	21	11	10	471	245	226	30	.....
Dicembre	214	661	334	327	24	14	10	621	303	318	40	.....
ANNO	1783	8787	4534	4253	279	170	109	6919	3524	3395	1868	.....

PROVINCIA DI REGGIO NELL'EMILIA.

Gennaio	600	3292	1726	1566	151	77	74	2575	1446	1129	717	.....
Febbraio	850	3068	1511	1497	119	70	49	2637	1462	1175	431	.....
Marzo	490	2993	1552	1441	96	60	36	2480	1370	1110	513	.....
Aprile	712	2470	1269	1201	91	57	34	2337	1305	1032	133	.....
Maggio	526	2266	1163	1103	111	67	44	2142	1205	937	124	.....
Giugno	529	2072	1090	982	97	47	50	1841	999	842	231	.....
Luglio	426	2227	1101	1126	111	65	46	2090	1105	985	137	.....
Agosto	460	2402	1198	1204	130	76	54	2101	1120	981	308	.....
Settembre	503	2538	1296	1242	116	74	42	1841	949	892	697	.....
Ottobre	587	2512	1267	1245	110	67	43	1765	912	853	747	.....
Novembre	582	2658	1370	1388	138	70	68	1830	970	860	898	.....
Dicembre	655	2934	1470	1464	168	83	85	1940	1065	875	994	.....
ANNO	6920	31432	16073	15359	1438	813	625	25579	13908	11671	5853	.....

PROVINCIA DI ROMA.

Gennaio	135	566	307	259	30	16	14	563	296	267	3	.....
Febbraio	207	677	337	340	29	10	19	615	334	281	62	.....
Marzo	149	878	463	415	42	23	19	578	308	270	300	.....
Aprile	164	842	434	408	24	16	8	534	272	262	308	.....
Maggio	115	851	435	426	29	15	14	552	289	263	299	.....
Giugno	89	629	339	290	21	9	12	456	238	218	173	.....
Luglio	80	776	377	399	21	7	14	491	239	252	285	.....
Agosto	79	741	350	391	28	10	18	485	254	231	256	.....
Settembre	54	808	420	388	30	16	14	452	234	218	356	.....
Ottobre	43	627	316	311	21	13	8	470	249	221	157	.....
Novembre	108	526	276	250	21	14	7	615	330	285	.....	89
Dicembre	106	534	316	218	29	18	11	681	370	311	.....	147
ANNO	1329	8455	4360	4095	325	167	158	6492	3413	3079	1963	.....

PROVINCIA DI ROVIGO.

Gennaio	135	566	307	259	30	16	14	563	296	267	3	.....
Febbraio	207	677	337	340	29	10	19	615	334	281	62	.....
Marzo	149	878	463	415	42	23	19	578	308	270	300	.....
Aprile	164	842	434	408	24	16	8	534	272	262	308	.....
Maggio	115	851	435	426	29	15	14	552	289	263	299	.....
Giugno	89	629	339	290	21	9	12	456	238	218	173	.....
Luglio	80	776	377	399	21	7	14	491	239	252	285	.....
Agosto	79	741	350	391	28	10	18	485	254	231	256	.....
Settembre	54	808	420	388	30	16	14	452	234	218	356	.....
Ottobre	43	627	316	311	21	13	8	470	249	221	157	.....
Novembre	108	526	276	250	21	14	7	615	330	285	.....	89
Dicembre	106	534	316	218	29	18	11	681	370	311	.....	147
ANNO	1329	8455	4360	4095	325	167	158	6492	3413	3079	1963	.....

TAVOLA III. — MOVIMENTO PER MESI.

Anno 1882.

Province.

MESI	MATRIMONI	NATI			NATI-MORTI			MORTI			Eccedenza	
		TOTALE	Maschi	Femmine	TOTALE	Maschi	Femmine	TOTALE	Maschi	Femmine	dei nati sui morti	dei morti sui nati
Gennaio . . . . .	347	2138	1110	1028	58	26	32	1410	689	721	723	.....
Febbraio . . . . .	492	1829	935	894	62	31	31	1303	651	652	526	.....
Marzo . . . . .	291	1814	933	881	68	45	23	1251	621	610	583	.....
Aprile . . . . .	328	1611	825	786	57	28	29	1265	640	625	346	.....
Maggio . . . . .	322	1544	815	729	71	46	25	1041	542	499	503	.....
Giugno . . . . .	330	1445	727	718	56	33	23	1246	654	592	199	.....
Luglio . . . . .	265	1455	779	676	57	38	19	1452	741	711	3	.....
Agosto . . . . .	325	1402	726	676	52	28	24	1337	678	659	65	.....
Settembre . . . . .	344	1631	850	781	49	22	27	1116	577	539	515	.....
Ottobre . . . . .	357	1664	824	840	90	55	55	1180	580	600	484	.....
Novembre . . . . .	527	1843	912	931	44	30	14	1212	598	614	631	.....
Dicembre . . . . .	522	1869	941	928	68	41	27	1325	678	647	544	.....
ANNO . . . . .	4450	20245	10377	9868	732	423	309	15118	7649	7469	5127	.....

PROVINCIA DI SALERNO.

Gennaio . . . . .	148	1116	583	533	27	19	8	528	289	239	588	.....
Febbraio . . . . .	185	1019	558	461	28	16	12	453	233	220	566	.....
Marzo . . . . .	122	946	508	438	21	12	9	468	251	217	478	.....
Aprile . . . . .	184	717	375	342	35	17	18	418	235	183	299	.....
Maggio . . . . .	162	674	367	307	12	7	5	415	238	177	259	.....
Giugno . . . . .	167	678	349	329	27	14	13	397	207	190	281	.....
Luglio . . . . .	81	709	341	368	25	14	11	477	248	239	232	.....
Agosto . . . . .	146	747	384	363	28	15	13	591	304	287	156	.....
Settembre . . . . .	196	865	427	438	23	16	7	505	255	250	360	.....
Ottobre . . . . .	196	893	448	445	21	16	5	604	308	296	289	.....
Novembre . . . . .	193	917	489	428	22	13	9	541	280	261	376	.....
Dicembre . . . . .	184	993	526	467	28	17	11	495	262	233	498	.....
ANNO . . . . .	1964	10274	5355	4919	297	176	121	5892	3100	2792	4382	.....

PROVINCIA DI SASSARI.

Gennaio . . . . .	128	769	397	373	38	22	16	447	219	228	322	.....
Febbraio . . . . .	255	765	399	366	41	22	19	540	274	266	225	.....
Marzo . . . . .	133	794	405	389	29	20	9	504	232	222	290	.....
Aprile . . . . .	148	665	331	334	24	14	10	469	255	214	196	.....
Maggio . . . . .	170	530	278	252	10	4	6	417	209	208	113	.....
Giugno . . . . .	133	470	237	233	34	17	7	389	206	183	81	.....
Luglio . . . . .	110	513	246	267	31	23	8	480	230	250	33	.....
Agosto . . . . .	111	505	261	244	18	10	8	511	267	244	6	.....
Settembre . . . . .	99	471	248	223	24	14	10	332	194	198	79	.....
Ottobre . . . . .	114	518	263	255	26	14	12	404	184	220	114	.....
Novembre . . . . .	159	544	286	258	22	11	11	444	229	215	100	.....
Dicembre . . . . .	115	600	313	287	27	13	14	504	274	230	96	.....
ANNO . . . . .	1675	7144	3664	3480	314	184	130	5501	2823	2678	1643	.....

PROVINCIA DI SIENA.

Gennaio . . . . .	247	1695	891	804	26	18	8	831	446	385	864	.....
Febbraio . . . . .	295	1386	719	667	30	20	10	757	372	355	629	.....
Marzo . . . . .	180	1470	775	695	26	16	10	691	357	334	779	.....
Aprile . . . . .	359	1254	640	614	27	15	12	561	303	258	693	.....
Maggio . . . . .	186	1062	537	525	25	11	14	560	273	287	502	.....
Giugno . . . . .	199	918	467	451	25	13	12	802	428	374	116	.....
Luglio . . . . .	172	1000	517	483	17	12	5	983	484	499	17	.....
Agosto . . . . .	248	1094	559	535	31	19	12	852	400	452	242	.....
Settembre . . . . .	245	1174	599	575	19	9	10	909	437	472	265	.....
Ottobre . . . . .	232	1187	616	571	31	11	20	858	416	442	329	.....
Novembre . . . . .	234	1321	667	654	25	17	8	834	389	445	487	.....
Dicembre . . . . .	270	1394	655	739	34	16	18	890	400	400	594	.....
ANNO . . . . .	2867	14955	7642	7313	316	177	139	9438	4795	4733	5517	.....

PROVINCIA DI SIRACUSA.

Gennaio . . . . .	247	1695	891	804	26	18	8	831	446	385	864	.....
Febbraio . . . . .	295	1386	719	667	30	20	10	757	372	355	629	.....
Marzo . . . . .	180	1470	775	695	26	16	10	691	357	334	779	.....
Aprile . . . . .	359	1254	640	614	27	15	12	561	303	258	693	.....
Maggio . . . . .	186	1062	537	525	25	11	14	560	273	287	502	.....
Giugno . . . . .	199	918	467	451	25	13	12	802	428	374	116	.....
Luglio . . . . .	172	1000	517	483	17	12	5	983	484	499	17	.....
Agosto . . . . .	248	1094	559	535	31	19	12	852	400	452	242	.....
Settembre . . . . .	245	1174	599	575	19	9	10	909	437	472	265	.....
Ottobre . . . . .	232	1187	616	571	31	11	20	858	416	442	329	.....
Novembre . . . . .	234	1321	667	654	25	17	8	834	389	445	487	.....
Dicembre . . . . .	270	1394	655	739	34	16	18	890	400	400	594	.....
ANNO . . . . .	2867	14955	7642	7313	316	177	139	9438	4795	4733	5517	.....

TAVOLA III. — MOVIMENTO PER MESI.

Anno 1882.

Province.

MESI	MATRIMONI	NATI			NATI-MORTI			MORTI			Eccedenza	
		TOTALE	Maschi	Femmine	TOTALE	Maschi	Femmine	TOTALE	Maschi	Femmine	dei nati sui morti	dei morti sui nati
<b>PROVINCIA DI SONDRIO.</b>												
Gennaio	47	378	180	198	24	11	13	257	135	122	121	.....
Febbraio	65	356	184	172	11	9	2	262	134	128	94	.....
Marzo	48	313	169	144	19	14	5	244	113	131	69	.....
Aprile	76	302	147	155	15	9	6	266	142	124	36	.....
Maggio	83	291	147	144	19	15	4	254	125	129	37	.....
Giugno	71	303	168	135	10	7	3	232	117	115	71	.....
Luglio	36	366	193	168	15	11	4	281	151	130	85	.....
Agosto	47	370	190	180	16	5	11	360	168	192	10	.....
Settembre	44	353	177	176	10	5	5	233	117	116	120	.....
Ottobre	52	360	186	174	13	1	12	184	100	84	176	.....
Novembre	43	373	201	172	20	15	5	235	125	110	138	.....
Dicembre	58	334	171	163	31	16	15	269	129	140	65	.....
ANNO	670	4099	2118	1981	203	118	85	3077	1556	1521	1022	.....

PROVINCIA DI TERAMO.

Gennaio	186	1073	575	498	32	18	14	530	275	255	543	.....
Febbraio	294	927	448	479	31	13	18	564	275	289	363	.....
Marzo	159	1040	536	504	25	12	13	522	253	269	518	.....
Aprile	183	858	464	394	17	11	6	531	291	240	327	.....
Maggio	175	778	423	355	22	15	7	513	247	266	265	.....
Giugno	158	679	352	327	19	7	12	520	257	263	159	.....
Luglio	141	575	284	291	16	8	8	631	330	301	56	.....
Agosto	165	505	281	227	20	8	12	528	274	254	20	.....
Settembre	208	582	319	263	16	8	8	442	215	227	140	.....
Ottobre	242	656	345	311	16	8	8	475	232	243	181	.....
Novembre	341	777	401	376	21	13	8	516	273	243	261	.....
Dicembre	222	822	423	399	17	10	7	575	271	304	247	.....
ANNO	2474	9275	4851	4424	252	131	121	6347	3193	3154	2928	.....

PROVINCIA DI TORINO.

Gennaio	772	2879	1490	1389	125	73	52	2533	1301	1232	346	.....
Febbraio	1059	2680	1330	1350	118	67	51	2540	1312	1228	140	.....
Marzo	327	2857	1449	1408	133	86	47	2684	1371	1313	173	.....
Aprile	970	2539	1301	1238	147	80	67	2545	1316	1229	6	.....
Maggio	601	2557	1275	1282	137	78	59	2465	1277	1188	92	.....
Giugno	488	2408	1216	1192	98	67	31	2474	1247	1227	66	.....
Luglio	359	2689	1380	1309	125	83	42	2479	1221	1258	210	.....
Agosto	418	2741	1388	1353	115	70	45	2033	1021	1012	708	.....
Settembre	421	2772	1416	1356	123	78	45	1618	806	812	1154	.....
Ottobre	451	2869	1432	1437	110	68	42	1734	875	859	1135	.....
Novembre	592	2751	1382	1369	150	93	57	1955	997	958	796	.....
Dicembre	601	2821	1446	1375	141	79	62	2615	1322	1293	206	.....
ANNO	7059	32563	16505	16058	1522	922	600	27675	14066	13609	4888	.....

PROVINCIA DI TRAPANI.

Gennaio	312	1392	735	657	27	16	11	596	326	270	796	.....
Febbraio	389	1117	571	546	26	11	15	543	268	275	574	.....
Marzo	54	1081	587	494	25	14	11	445	247	198	636	.....
Aprile	314	914	469	445	21	10	11	478	247	231	436	.....
Maggio	76	901	451	450	20	14	6	518	253	265	383	.....
Giugno	172	813	422	391	15	7	8	771	393	378	42	.....
Luglio	176	857	430	427	28	18	10	816	416	400	41	.....
Agosto	56	883	446	437	30	16	14	598	309	289	285	.....
Settembre	314	973	518	455	26	15	11	491	240	251	432	.....
Ottobre	399	1065	546	519	24	10	14	503	243	260	562	.....
Novembre	421	1175	582	593	29	17	12	468	232	236	707	.....
Dicembre	51	1034	525	509	34	16	18	504	261	243	530	.....
ANNO	2704	12205	6282	5923	305	164	141	6731	3435	3296	5474	.....



TAVOLA III. — MOVIMENTO PER MESI.

Anno 1882.

Province.

MESI	MATRIMONI	NATI			NATI-MORTI			MORTI			Eccedenza	
		TOTALE	Maschi	Femmine	TOTALE	Maschi	Femmine	TOTALE	Maschi	Femmine	dei nati sui morti	dei morti sui nati
<b>PROVINCIA DI TREVISO.</b>												
Gennaio	185	1012	523	489	29	15	14	843	452	391	169	.....
Febbraio	402	1115	598	517	41	20	21	935	508	427	180	.....
Marzo	333	1250	656	594	43	22	21	900	438	462	350	.....
Aprile	306	1307	653	654	34	17	17	786	424	362	521	.....
Maggio	216	1297	683	614	26	19	7	729	383	346	568	.....
Giugno	90	1149	578	571	41	21	20	637	328	309	512	.....
Luglio	141	1255	650	605	37	28	9	637	351	286	618	.....
Agosto	88	1096	558	538	19	7	12	630	306	324	466	.....
Settembre	74	831	423	408	20	11	9	566	307	259	265	.....
Ottobre	84	938	486	452	27	11	16	562	288	274	376	.....
Novembre	193	1035	556	479	27	11	16	603	301	302	432	.....
Dicembre	385	893	469	424	26	14	12	740	385	355	153	.....
ANNO	2497	13178	6833	6345	370	196	174	8568	4471	4097	4610	.....

PROVINCIA DI UDINE.

Gennaio	271	1356	702	654	35	21	14	1084	540	544	272	.....
Febbraio	651	1247	624	623	44	27	17	1137	541	596	110	.....
Marzo	404	1320	711	609	49	26	23	1001	546	545	229	.....
Aprile	350	1261	661	600	53	27	26	1091	561	530	170	.....
Maggio	172	1338	693	645	37	20	17	995	491	504	343	.....
Giugno	153	1347	733	614	49	35	14	899	480	419	448	.....
Luglio	161	1679	866	813	54	30	24	1051	519	532	628	.....
Agosto	136	1616	818	798	35	21	14	1080	524	556	536	.....
Settembre	120	1571	813	758	44	28	16	919	465	454	652	.....
Ottobre	146	1561	797	764	43	22	21	861	420	441	700	.....
Novembre	257	1493	724	769	48	26	22	1020	520	500	473	.....
Dicembre	347	1335	694	641	41	24	17	1052	559	493	283	.....
ANNO	3168	17124	8836	8288	532	307	225	12280	6166	6114	4844	.....

PROVINCIA DI VENEZIA.

Gennaio	228	996	513	483	49	24	25	843	437	406	153	.....
Febbraio	317	1023	545	478	39	21	18	856	440	416	167	.....
Marzo	188	1204	628	576	40	23	17	859	440	419	345	.....
Aprile	237	1057	526	531	44	20	24	774	426	348	283	.....
Maggio	193	1032	545	487	39	22	17	804	420	384	228	.....
Giugno	132	1021	503	518	37	23	14	758	384	374	263	.....
Luglio	137	1103	553	550	40	18	22	895	442	453	208	.....
Agosto	136	1060	545	515	36	14	22	839	403	436	221	.....
Settembre	128	942	473	469	27	20	7	692	352	340	250	.....
Ottobre	157	930	476	454	31	16	15	721	398	323	209	.....
Novembre	267	792	414	378	38	24	14	777	417	360	15	.....
Dicembre	353	854	426	428	31	17	14	888	454	484	.....	34
ANNO	2473	12014	6147	5867	451	242	209	9706	5013	4693	2308	.....

PROVINCIA DI VERONA.

Gennaio	295	1068	553	515	44	22	22	813	432	381	255	.....
Febbraio	349	1026	495	531	44	28	16	837	427	410	189	.....
Marzo	249	1117	558	559	30	10	20	744	396	348	373	.....
Aprile	287	1123	568	555	38	26	12	696	374	322	427	.....
Maggio	185	1110	570	540	43	29	14	688	354	334	422	.....
Giugno	112	974	492	482	37	21	16	719	350	369	255	.....
Luglio	140	1070	591	479	32	16	16	773	411	362	297	.....
Agosto	119	1122	570	552	29	13	16	736	380	346	396	.....
Settembre	91	1075	568	507	26	15	11	602	323	279	473	.....
Ottobre	130	1015	524	491	37	25	12	610	324	286	405	.....
Novembre	356	959	489	470	37	21	16	633	313	320	326	.....
Dicembre	364	1003	509	494	35	19	16	788	392	396	215	.....
ANNO	2677	12662	6487	6175	432	245	187	8629	4176	4153	4033	.....

TAVOLA III. — MOVIMENTO PER MESI.

Anno 1882.

Province.

MESI	MATRIMONI	NATI			NATI-MORTI			MORTI			Eccedenza	
		TOTALE	Maschi	Femmine	TOTALE	Maschi	Femmine	TOTALE	Maschi	Femmine	dei nati sui morti	dei morti sui nati
<b>PROVINCIA DI VICENZA,</b>												
Gennaio . . . . .	237	1184	589	595	41	20	21	893	468	425	291	.....
Febbraio . . . . .	481	1160	627	533	31	14	17	924	469	455	236	.....
Marzo . . . . .	255	1304	683	621	52	35	17	939	481	458	365	.....
Aprile . . . . .	268	1262	658	604	47	30	17	794	405	389	468	.....
Maggio . . . . .	177	1231	652	579	45	22	23	804	410	394	427	.....
Giugno . . . . .	103	1204	600	604	24	13	11	749	362	387	455	.....
Luglio . . . . .	116	1284	669	615	41	24	17	836	406	430	448	.....
Agosto . . . . .	95	1270	648	622	38	22	16	770	386	384	500	.....
Settembre . . . . .	101	1223	627	596	36	21	15	733	379	354	490	.....
Ottobre . . . . .	108	1187	599	588	49	23	26	638	325	313	549	.....
Novembre . . . . .	355	1050	547	503	31	18	13	689	344	345	561	.....
Dicembre . . . . .	336	1116	559	557	45	29	16	833	409	424	283	.....
ANNO . . . . .	2632	14475	7458	7017	480	271	209	9602	4844	4758	4873	.....

SEGUE TAVOLA III.

---

# RIASSUNTI PER COMPARTIMENTI

E TOTALE DEL REGNO.

---

PARTI MULTIPLI SECONDO LA COMBINAZIONE DEI SESSI.

TAVOLA III. — MOVIMENTO DELLO

Anno 1882.

MESI	MATRIMONI	NATI								NATI -					
		TOTALE DEI NATI	MASCHI			FEMMINE				TOTALE DEI NATI - MORTI	MASCHI				
			TOTALE	Legittimi	Illegittimi	Esposti	TOTALE	Legittime	Illegittime		Esposte	TOTALE	Legittimi	Illegittimi	Esposti
Gennaio	3314	9139	4690	4519	96	75	4410	4294	109	46	345	200	190	7	3
Febbraio	4489	8635	4403	4238	107	53	4232	4087	99	46	331	192	187	5	2
Marzo	1119	9518	4939	4760	116	63	4579	4430	92	57	361	222	201	15	2
Aprile	2781	8801	4551	4398	96	57	4250	4103	89	58	320	188	180	7	1
Maggio	1758	8210	4188	4032	95	61	4022	3859	101	62	317	185	172	13	2
Giugno	1286	7374	3825	3684	96	45	3549	3427	75	47	259	159	151	8	1
Luglio	966	8857	4569	4410	106	53	4288	4137	114	37	302	196	190	5	1
Agosto	1156	9184	4708	4544	109	55	4476	4343	98	35	288	173	167	6	2
Settembre	1148	9145	4678	4540	102	36	4467	4308	100	59	287	172	164	7	1
Ottobre	1295	9047	4640	4492	101	47	4407	4272	103	32	301	180	174	6	2
Novembre	2022	8664	4372	4218	113	41	4292	4133	122	37	348	208	194	14	2
Dicembre	1569	8471	4307	4158	104	45	4164	4005	105	54	347	190	178	11	1
ANNO . . .	22911	105045	53870	51993	1241	636	51175	49398	1207	570	3806	2265	2151	105	9

COMPARTIMENTO

Gennaio	532	2536	1330	1258	60	12	1206	1151	45	10	96	63	59	4	2
Febbraio	872	2423	1293	1230	53	10	1130	1064	53	13	92	55	51	4	1
Marzo	300	2566	1303	1227	64	12	1263	1192	64	7	102	64	61	2	1
Aprile	652	2277	1174	1116	43	15	1103	1044	48	11	65	39	33	6	1
Maggio	344	2105	1111	1041	60	10	994	933	52	9	81	41	39	1	1
Giugno	490	2234	1146	1095	46	5	1088	1027	50	11	95	49	43	6	2
Giugno	398	2567	1326	1259	58	9	1241	1188	45	8	76	43	35	6	2
Agosto	362	2476	1240	1201	30	9	1236	1190	35	11	77	50	44	6	2
Settembre	529	2469	1215	1158	53	4	1254	1200	41	13	100	60	53	7	2
Ottobre	501	2414	1226	1177	45	4	1188	1121	61	6	78	37	32	5	2
Novembre	710	2405	1274	1213	54	7	1131	1067	51	13	92	52	44	7	1
Dicembre	481	2492	1246	1184	48	14	1246	1171	62	13	96	55	47	7	1
ANNO . . .	6171	28964	14884	14159	614	111	14080	13348	607	125	1050	608	541	61	6

COMPARTIMENTO

Gennaio	5332	11224	5854	5675	135	44	5370	5233	99	38	524	301	287	9	5
Febbraio	4674	10113	5192	5049	109	34	4921	4775	107	39	378	212	203	8	1
Marzo	1443	10861	5601	5417	139	45	5260	5121	117	22	454	256	240	11	5
Aprile	2328	10664	5421	5262	120	39	5243	5068	124	51	356	199	188	7	4
Maggio	1678	9867	5139	4959	127	53	4728	4565	120	43	415	239	228	5	6
Giugno	960	9571	4964	4836	92	36	4607	4488	88	31	399	227	219	7	1
Luglio	954	12009	6149	5968	135	46	5860	5694	122	44	391	218	207	8	3
Agosto	1018	12586	6550	6407	110	33	6036	5867	130	39	426	243	237	5	1
Settembre	1273	12543	6373	6201	134	38	6170	6008	123	39	394	214	203	10	1
Ottobre	1928	11757	5916	5720	149	47	5841	5679	121	41	421	240	227	12	1
Novembre	3056	11114	5685	5533	111	41	5429	5254	136	39	395	229	211	15	3
Dicembre	2778	11339	5777	5592	132	53	5562	5374	149	39	431	237	231	5	1
ANNO . . .	27452	133648	68621	66619	1493	509	65027	63126	1436	465	4984	2815	2681	102	32

COMPARTIMENTO

Gennaio	1713	7763	3979	3726	182	71	3784	3520	186	73	303	159	143	13	3
Febbraio	2977	7730	3997	3735	200	62	3733	3472	190	71	293	149	137	10	2
Marzo	1999	8967	4702	4407	210	85	4265	4043	176	46	339	188	160	26	2
Aprile	2031	8658	4440	4180	202	58	4218	3949	207	62	316	176	167	8	3
Maggio	1350	8720	4534	4209	257	68	4186	3923	199	64	286	168	142	23	1
Giugno	878	8037	4114	3849	185	80	3923	3684	179	60	279	159	136	21	2
Luglio	981	9017	4645	4360	238	47	4372	4096	217	59	277	153	139	14	2
Agosto	834	8962	4563	4288	215	60	4399	4101	227	71	257	131	116	13	2
Settembre	708	8351	4312	4019	239	54	4039	3754	223	62	242	146	132	13	1
Ottobre	807	8009	4076	3817	212	47	3933	3663	216	54	274	142	128	12	2
Novembre	1887	7338	3737	3482	210	45	3601	3341	202	58	253	143	125	16	3
Dicembre	2369	7092	3658	3384	212	62	3434	3158	216	60	273	155	138	14	3
ANNO . . .	18534	98644	50757	47456	2562	739	47887	44704	2438	745	3392	1869	1663	183	23

COMPARTIMENTO

STATO CIVILE, PER MESI.

Compartmenti.

MORTI FEMMINE				MORTI MASCHI											Eccedenza		MESI
TOTALE	Legittimi	Illegittimi	Esposse	TOTALE DEI MORTI	MORTI MASCHI					MORTI FEMMINE					dei nati sui morti	dei morti sui nati	
					TOTALE	Celibati	Coniugati	Vedovi	Stato civile ignoto	TOTALE	Nubili	Coniugate	Vedove	Stato civile ignoto			
145	139	4	2	7398	3767	2345	955	464	3	3631	2024	815	790	2	1741	.....	Gennaio
139	129	9	1	7502	3884	2431	934	516	3	3618	2017	806	795	....	1133	.....	Febbraio
139	132	5	2	7834	4104	2625	1009	467	3	3730	2164	889	677	....	1684	.....	Marzo
132	122	10	.....	7323	3733	2345	949	435	4	3590	2017	890	680	3	1478	.....	Aprile
132	123	8	1	6999	3604	2294	888	418	4	3395	2107	742	545	1	1211	.....	Maggio
100	94	5	1	7008	3558	2421	801	334	2	3450	2197	737	516	....	366	.....	Giugno
106	98	8	.....	7428	3817	2708	792	317	2	3611	2491	650	469	1	1429	.....	Luglio
115	111	4	.....	6549	3332	2330	710	290	2	3217	2089	654	474	.....	2635	.....	Agosto
115	107	6	2	5293	2682	1752	644	281	5	2511	1611	601	399	.....	3852	.....	Settembre
121	110	10	1	5201	2710	1695	693	317	5	2491	1419	637	434	1	3846	.....	Ottobre
140	128	10	2	5884	3023	1790	819	411	3	2861	1594	669	597	1	2780	.....	Novembre
157	145	11	1	7119	3692	2190	1003	495	4	3627	1937	833	593	4	1152	.....	Dicembre
1541	1438	90	13	81738	41906	26926	10197	4745	38	39832	23667	8923	7229	13	23307	.....	ANNO

DEL PIEMONTE.

33	30	2	1	1945	956	628	220	108	.....	989	598	193	198	.....	591	.....	Gennaio
37	34	3	.....	1093	1007	678	217	112	.....	986	586	206	194	.....	430	.....	Febbraio
38	35	2	1	1092	1035	747	193	94	1	957	609	208	140	.....	574	.....	Marzo
26	24	2	.....	2008	1054	719	234	101	.....	954	608	189	157	.....	269	.....	Aprile
40	37	3	.....	1890	959	670	184	102	3	931	610	204	117	.....	215	.....	Maggio
46	38	8	.....	1731	889	625	179	83	2	842	574	152	116	.....	503	.....	Giugno
33	31	2	.....	1944	1002	719	200	83	2	942	656	149	137	.....	623	.....	Luglio
27	24	3	.....	1904	929	637	209	81	2	975	627	188	160	.....	572	.....	Agosto
40	33	6	1	1524	779	527	181	71	.....	745	457	172	116	.....	945	.....	Settembre
41	39	2	.....	1493	749	494	177	77	1	744	435	167	142	.....	921	.....	Ottobre
40	38	2	.....	1692	845	518	220	105	2	847	472	203	172	.....	713	.....	Novembre
41	39	2	.....	1899	958	576	243	134	5	941	512	226	202	1	593	.....	Dicembre
442	402	37	3	22015	11162	7538	2457	1151	16	10853	6744	2257	1851	1	6949	.....	ANNO

DELLA LIGURIA.

223	213	7	3	9440	4761	3048	1081	629	6	4676	2644	1070	962	.....	1784	.....	Gennaio
166	154	9	3	9216	4733	3026	1104	602	1	4483	2659	942	881	1	897	.....	Febbraio
198	187	10	1	8749	4525	2932	1083	509	1	4224	2540	902	780	2	2112	.....	Marzo
157	151	5	1	8524	4379	2705	1119	547	8	4145	2419	928	798	.....	2140	.....	Aprile
176	168	6	2	8314	4244	2657	1035	551	1	4100	2405	929	763	3	1523	.....	Maggio
172	164	7	1	8131	4146	2678	984	478	6	3985	2441	847	697	.....	1440	.....	Giugno
173	164	8	1	9257	4724	3361	937	425	1	4533	3073	839	620	1	2752	.....	Luglio
183	172	9	2	9206	4716	3340	914	459	3	4490	3094	848	547	1	3380	.....	Agosto
180	166	11	3	7600	3858	2596	889	370	3	3742	2409	823	509	1	4943	.....	Settembre
181	173	7	1	6712	3368	2158	796	412	2	3344	1944	859	541	.....	5045	.....	Ottobre
166	148	15	3	6948	3582	2178	886	514	4	3366	1906	804	655	1	4166	.....	Novembre
194	185	5	4	8805	4441	2663	1116	655	7	4364	2357	1014	990	3	2534	.....	Dicembre
2169	2045	99	25	100932	51480	33342	11944	6151	43	49452	29891	10805	8743	13	32716	.....	ANNO

DELLA LOMBARDIA.

144	134	15	5	6387	3323	2092	816	412	3	3064	1743	642	677	2	1376	.....	Gennaio
144	135	7	2	6691	3458	2184	865	406	3	3233	1875	663	695	.....	1039	.....	Febbraio
151	138	11	2	6500	3325	2030	857	406	2	3174	1854	665	653	2	2467	.....	Marzo
140	124	14	2	6014	3112	1842	902	366	2	2902	1603	677	621	1	2644	.....	Aprile
118	103	15	.....	5774	3012	1740	880	386	6	2762	1513	678	571	.....	2946	.....	Maggio
120	104	14	2	5306	2681	1688	668	311	4	2619	1534	554	527	4	2737	.....	Giugno
124	104	16	4	5914	2991	1975	701	311	4	2923	1851	581	489	2	3103	.....	Luglio
126	109	17	.....	5759	2920	1919	692	303	6	2839	1820	579	436	4	3203	.....	Agosto
98	83	12	1	5100	2650	1742	637	264	7	2450	1533	497	419	1	3251	.....	Settembre
132	120	12	.....	4985	2557	1705	576	266	10	2428	1484	539	401	4	3024	.....	Ottobre
110	100	8	2	5633	2854	1838	678	337	1	2740	1691	513	573	2	1705	.....	Novembre
118	104	12	5	6421	3291	2036	815	435	5	3130	1744	640	746	.....	671	.....	Dicembre
1523	1345	153	25	70478	36175	22791	9117	4213	54	34303	20245	7228	6808	22	28166	.....	ANNO

DEL VENETO.

144	134	15	5	6387	3323	2092	816	412	3	3064	1743	642	677	2	1376	.....	Gennaio
144	135	7	2	6691	3458	2184	865	406	3	3233	1875	663	695	.....	1039	.....	Febbraio
151	138	11	2	6500	3325	2030	857	406	2	3174	1854	665	653	2	2467	.....	Marzo
140	124	14	2	6014	3112	1842	902	366	2	2902	1603	677	621	1	2644	.....	Aprile
118	103	15	.....	5774	3012	1740	880	386	6	2762	1513	678	571	.....	2946	.....	Maggio
120	104	14	2	5306	2681	1688	668	311	4	2619	1534	554	527	4	2737	.....	Giugno
124	104	16	4	5914	2991	1975	701	311	4	2923	1851	581	489	2	3103	.....	Luglio
126	109	17	.....	5759	2920	1919	692	303	6	2839	1820	579	436	4	3203	.....	Agosto
98	83	12	1	5100	2650	1742	637	264	7	2450	1533	497	419	1	3251	.....	Settembre
132	120	12	.....	4985	2557	1705	576	266	10	2428	1484	539	401	4	3024	.....	Ottobre
110	100	8	2	5633	2854	1838	678	337	1	2740	1691	513	573	2	1705	.....	Novembre
118	104	12	5	6421	3291	2036	815	435	5	3130	1744	640	746	.....	671	.....	Dicembre
1523	1345	153	25	70478	36175	22791	9117	4213	54	34303	20245	7228	6808	22	28166	.....	ANNO

TAVOLA III. — MOVIMENTO DELLO

Anno 1882.

MESI	MATRIMONI	NATI								NATI -					
		TOTALE DEI NATI	MASCHI				FEMMINE				TOTALE DEI NATI - MORTI	MASCHI			
			TOTALE	Legittimi	Illegittimi	Esposti	TOTALE	Legittime	Illegittime	Esposte		TOTALE	Legittimi	Illegittimi	Esposti
Gennaio . . . . .	1337	6737	3524	2971	439	114	3213	2692	405	116	292	162	144	13	5
Febbraio . . . . .	1608	7034	3703	3087	468	148	3331	2811	390	130	270	161	126	24	11
Marzo . . . . .	1354	8895	4548	3915	488	145	4347	3694	518	135	301	182	153	16	13
Aprile . . . . .	1360	7717	3904	3335	437	132	3813	3280	412	121	269	149	121	20	8
Maggio . . . . .	1265	6831	3447	2977	366	104	3384	2888	362	134	243	147	129	12	6
Giugno . . . . .	1035	5417	2815	2422	290	103	2602	2217	285	100	215	135	107	16	12
Luglio . . . . .	875	5625	2924	2479	346	99	2701	2296	302	103	196	116	82	20	14
Agosto . . . . .	884	6156	3161	2706	358	97	2995	2561	346	88	178	90	72	14	4
Settembre . . . . .	935	6369	3306	2808	396	102	3063	2563	401	99	206	122	96	16	10
Ottobre . . . . .	1052	5923	3064	2586	352	126	2859	2402	357	100	200	125	100	19	6
Novembre . . . . .	1723	5196	2688	2228	363	97	2508	2081	331	96	221	132	89	26	17
Dicembre . . . . .	1709	5786	2941	2404	431	106	2845	2373	366	106	261	150	123	20	7
ANNO . . . . .	15137	77686	40025	33918	4734	1373	37661	31858	4475	1328	2861	1671	1342	216	113

COMPARTIMENTO

Gennaio . . . . .	328	2266	1250	999	184	67	1016	838	129	49	73	43	32	6	5
Febbraio . . . . .	507	1999	1001	791	137	73	998	744	133	71	49	29	22	6	1
Marzo . . . . .	262	2240	1157	910	172	75	1083	843	162	78	61	34	27	4	3
Aprile . . . . .	440	1939	987	754	143	90	1012	783	153	76	73	41	34	5	2
Maggio . . . . .	294	1714	878	702	115	61	836	655	133	48	70	37	30	6	1
Giugno . . . . .	311	1275	646	524	79	43	629	496	80	53	45	29	25	4	1
Luglio . . . . .	232	1182	604	489	83	32	578	453	79	46	48	24	19	4	1
Agosto . . . . .	245	1286	688	500	95	43	648	497	110	41	56	29	21	5	3
Settembre . . . . .	247	1302	699	559	101	39	603	492	70	41	53	29	27	2	1
Ottobre . . . . .	317	1421	729	586	111	32	692	571	74	47	44	27	19	6	2
Novembre . . . . .	409	1403	718	570	107	41	685	531	104	50	58	34	25	8	1
Dicembre . . . . .	382	1592	799	640	104	55	793	650	95	48	65	30	18	8	4
ANNO . . . . .	3974	19679	10106	8024	1431	651	9573	7553	1372	648	695	386	299	64	23

COMPARTIMENTO

Gennaio . . . . .	617	3540	1815	1547	210	58	1725	1516	161	48	188	73	57	13	3
Febbraio . . . . .	800	3465	1825	1592	174	59	1640	1416	183	41	116	71	56	12	3
Marzo . . . . .	534	3721	1904	1631	216	57	1817	1559	172	86	126	75	62	11	2
Aprile . . . . .	696	3302	1817	1529	214	74	1485	1256	179	50	113	62	53	7	2
Maggio . . . . .	453	2782	1452	1236	163	53	1330	1101	166	63	108	61	51	5	2
Giugno . . . . .	407	2236	1177	1015	120	42	1059	912	109	38	83	46	36	6	4
Luglio . . . . .	370	2218	1138	984	123	31	1080	886	154	40	71	47	41	6	1
Agosto . . . . .	461	2255	1185	1007	139	39	1070	896	139	35	87	57	49	8	1
Settembre . . . . .	572	2348	1202	1059	111	32	1146	989	123	34	88	54	47	6	1
Ottobre . . . . .	896	2525	1308	1142	137	29	1217	1060	133	34	94	54	43	9	2
Novembre . . . . .	896	2517	1244	1046	164	34	1273	1101	138	34	101	69	64	5	1
Dicembre . . . . .	804	2842	1510	1322	148	40	1332	1173	120	39	127	74	57	13	4
ANNO . . . . .	7506	33751	17577	15110	1919	548	16174	13865	1767	542	1252	743	616	101	20

COMPARTIMENTO

Gennaio . . . . .	1349	7552	3961	3603	241	117	3591	3255	227	109	292	175	155	15	5
Febbraio . . . . .	2126	7023	3638	3293	233	112	3385	3032	236	117	279	157	141	16	1
Marzo . . . . .	1232	7512	3923	3499	276	148	3589	3227	239	123	259	145	125	17	3
Aprile . . . . .	1584	6653	3392	3060	216	116	3261	2914	252	95	221	128	117	9	2
Maggio . . . . .	1289	5729	2975	2676	209	90	2754	2475	192	87	201	109	91	14	4
Giugno . . . . .	1220	5615	2841	2563	184	94	2774	2480	187	107	203	131	110	19	2
Luglio . . . . .	1145	6111	3162	2845	227	90	3049	2739	230	80	228	130	109	14	7
Agosto . . . . .	1129	6174	3162	2824	245	93	3012	2698	235	79	210	124	113	9	2
Settembre . . . . .	1303	5826	2975	2683	217	78	2848	2564	211	73	250	145	128	12	5
Ottobre . . . . .	1517	6089	3095	2747	241	107	2994	2706	208	80	256	152	133	16	3
Novembre . . . . .	1807	6085	3031	2762	224	95	3004	2710	207	87	249	134	117	13	4
Dicembre . . . . .	1418	6363	3265	2936	227	102	3098	2809	205	84	277	161	140	15	6
ANNO . . . . .	17119	76832	39473	35491	2740	1242	37359	33609	2629	1121	2925	1691	1479	169	43

COMPARTIMENTO

STATO CIVILE PER MESI.

Compartimenti.

MORTI				MORTI											Eccedenza		MESI
FEMMINE				MASCHI						FEMMINE					dei nati sui morti	dei morti sui nati	
TOTALE	Legittime	Illegittime	Esposte	TOTALE DEI MORTI	TOTALE	Celibi	Coniugati	Vedove	Stato civile ignoto	TOTALE	Nabili	Coniugate	Vedove	Stato civile ignoto			
130	102	19	9	5395	2807	1852	604	346	5	2588	1519	565	500	4	1342	.....	Gennaio
118	99	13	6	5834	3095	2030	704	359	2	2739	1647	570	522	....	1200	.....	Febbraio
119	97	18	4	5871	3059	1942	743	373	1	2812	1651	642	518	1	3024	.....	Marzo
120	99	18	3	5703	2910	1909	681	318	2	2793	1645	622	525	1	2014	.....	Aprile
96	74	17	5	5298	2734	1716	678	337	3	2584	1524	578	462	....	1533	.....	Maggio
80	64	11	5	4741	2461	1582	581	293	5	2280	1384	505	391	....	676	.....	Giugno
80	69	9	2	5742	2966	2154	529	280	3	2776	1942	474	358	2	.....	117	Luglio
88	62	24	2	5331	2675	1947	501	223	4	2656	1823	484	347	2	825	.....	Agosto
84	69	10	5	4405	2198	1538	464	192	4	2207	1400	473	333	1	1964	.....	Settembre
75	59	9	7	4195	2144	1421	478	240	5	2051	1352	457	342	....	1728	.....	Ottobre
89	63	23	3	4496	2315	1536	480	293	6	2181	1294	490	396	1	700	.....	Novembre
111	91	13	7	5489	2691	1722	610	354	5	2798	1631	572	592	3	297	.....	Dicembre
1190	948	184	58	62500	32055	21349	7053	3608	45	30445	18712	6432	5286	15	15186	.....	ANNO

DELL'EMILIA.

30	24	3	3	1231	629	401	152	76	....	602	362	132	108	....	1085	.....	Gennaio
20	18	1	1	1336	725	469	168	87	1	611	356	128	127	....	663	.....	Febbraio
27	17	7	3	1262	675	452	147	76	....	587	345	132	110	....	978	.....	Marzo
32	24	7	1	1312	662	460	127	75	....	650	392	141	116	1	687	.....	Aprile
33	26	6	1	1193	597	392	137	68	....	596	343	133	120	....	521	.....	Maggio
16	13	2	1	1011	510	342	109	59	....	501	333	92	76	....	264	.....	Giugno
24	19	3	2	1303	653	471	137	45	....	650	464	111	75	....	121	Luglio	
27	21	4	2	1261	646	464	116	66	....	615	433	106	76	....	25	Agosto	
24	20	4	.....	934	485	327	101	56	1	449	289	99	60	1	368	.....	Settembre
17	13	3	1	909	447	287	99	60	1	462	293	97	72	....	512	.....	Ottobre
24	16	6	2	1027	510	337	114	59	....	517	314	136	67	....	376	.....	Novembre
35	26	5	4	1186	559	326	138	95	....	627	312	172	143	....	406	.....	Dicembre
309	237	51	21	13965	7098	4728	1545	822	3	6867	4236	1479	1150	2	5714	.....	ANNO

DELL'UMBRIA.

30	24	3	3	1231	629	401	152	76	....	602	362	132	108	....	1085	.....	Gennaio
20	18	1	1	1336	725	469	168	87	1	611	356	128	127	....	663	.....	Febbraio
27	17	7	3	1262	675	452	147	76	....	587	345	132	110	....	978	.....	Marzo
32	24	7	1	1312	662	460	127	75	....	650	392	141	116	1	687	.....	Aprile
33	26	6	1	1193	597	392	137	68	....	596	343	133	120	....	521	.....	Maggio
16	13	2	1	1011	510	342	109	59	....	501	333	92	76	....	264	.....	Giugno
24	19	3	2	1303	653	471	137	45	....	650	464	111	75	....	121	Luglio	
27	21	4	2	1261	646	464	116	66	....	615	433	106	76	....	25	Agosto	
24	20	4	.....	934	485	327	101	56	1	449	289	99	60	1	368	.....	Settembre
17	13	3	1	909	447	287	99	60	1	462	293	97	72	....	512	.....	Ottobre
24	16	6	2	1027	510	337	114	59	....	517	314	136	67	....	376	.....	Novembre
35	26	5	4	1186	559	326	138	95	....	627	312	172	143	....	406	.....	Dicembre
309	237	51	21	13965	7098	4728	1545	822	3	6867	4236	1479	1150	2	5714	.....	ANNO

DELLE MARCHE.

65	56	7	2	2395	1206	771	250	183	2	1189	745	223	220	1	1145	.....	Gennaio
45	37	6	2	2570	1265	806	306	152	1	1305	751	292	261	1	895	.....	Febbraio
51	43	8	.....	2179	1115	675	276	162	2	1064	625	231	208	....	1542	.....	Marzo
51	41	7	3	2165	1129	706	290	131	2	1036	626	226	184	....	1137	.....	Aprile
47	33	10	4	1976	999	639	239	119	2	977	585	197	195	....	806	.....	Maggio
37	34	3	.....	1818	890	585	219	85	1	928	604	178	146	....	418	.....	Giugno
24	23	1	.....	2691	1387	1092	205	90	....	1304	956	193	155	....	473	Luglio	
30	24	5	1	2563	1314	1006	221	117	....	1219	916	145	158	....	308	Agosto	
34	28	5	1	1992	981	683	205	93	....	1011	694	162	155	....	356	.....	Settembre
40	30	8	2	1728	913	611	216	85	1	815	522	154	139	....	797	.....	Ottobre
32	27	3	2	1943	957	631	210	116	....	986	612	194	180	....	574	.....	Novembre
53	44	6	3	2317	1059	698	233	128	....	1258	756	242	259	1	525	.....	Dicembre
509	420	69	20	26337	13245	8903	2870	1461	11	13092	8392	2437	2260	3	7414	.....	ANNO

DELLA TOSCANA.

117	101	13	3	5387	2749	1804	615	329	1	2638	1553	565	520	....	2165	.....	Gennaio
122	104	12	6	5524	2896	1953	603	335	5	2628	1538	565	523	2	1499	.....	Febbraio
114	96	13	5	5115	2692	1826	590	274	2	2423	1420	574	428	1	2397	.....	Marzo
93	84	7	2	4919	2540	1617	614	305	4	2379	1401	571	407	....	1734	.....	Aprile
92	81	8	3	4819	2468	1682	549	234	3	2351	1455	509	387	....	910	.....	Maggio
72	63	5	4	4909	2481	1793	467	218	3	2428	1625	490	312	1	706	.....	Giugno
98	80	9	9	5882	2992	2336	454	200	2	2890	2121	445	324	....	329	.....	Luglio
86	76	9	1	5338	2724	2059	444	218	3	2614	1842	493	279	....	336	.....	Agosto
105	91	13	1	4244	2138	1470	428	237	3	2106	1357	469	280	....	1582	.....	Settembre
104	90	14	.....	4118	2071	1411	415	244	1	2047	1267	468	312	....	1971	.....	Ottobre
115	106	8	1	4228	2105	1336	474	291	4	2123	1238	505	378	2	1857	.....	Novembre
116	104	9	3	4953	2597	1622	629	339	7	2356	1315	557	483	1	1410	.....	Dicembre
1234	1076	120	38	59436	30453	20909	6282	3224	38	28983	18132	6211	4633	7	17396	.....	ANNO

Anno 1882.

MESI	MATRIMONI	NATI								NATI -					
		TOTALE DEL NATI	MASCHI			FEMMINE				TOTALE DEI NATI - MORTI	MASCHI				
			TOTALE	Legittimi	Illegittimi	Esposi	TOTALE	Legittime	Illegittime		Esposate	TOTALE	Legittimi	Illegittimi	Esposati
Gennaio . . . . .	600	3292	1726	1329	327	70	1566	1193	303	70	151	77	55	21	1
Febbraio . . . . .	850	3068	1571	1196	307	68	1497	1175	270	52	119	70	54	15	1
Marzo . . . . .	490	2993	1552	1211	283	58	1441	1133	247	61	96	60	48	11	1
Aprile . . . . .	712	2470	1269	992	227	50	1201	908	243	50	91	57	38	18	1
Maggio . . . . .	526	2266	1163	881	281	51	1103	871	183	49	111	67	50	17	1
Giugno . . . . .	529	2072	1090	858	186	46	982	759	180	43	97	47	35	11	1
Luglio . . . . .	426	2227	1101	888	168	45	1126	871	209	46	111	65	48	16	1
Agosto . . . . .	460	2402	1198	949	205	44	1204	952	210	42	130	76	61	15	1
Settembre . . . . .	503	2538	1296	1015	240	41	1242	942	252	48	116	74	55	17	2
Ottobre . . . . .	587	2512	1267	984	240	43	1245	965	243	37	110	67	48	16	3
Novembre . . . . .	582	2658	1370	1043	250	47	1288	978	252	58	138	70	57	9	4
Dicembre . . . . .	655	2934	1470	1096	306	68	1464	1104	294	66	168	83	54	27	2
ANNO . . . . .	6920	31432	16073	12442	3000	631	15359	11851	2886	622	1438	813	603	193	17

COMPARTIMENTO

Gennaio . . . . .	932	5583	2915	2793	58	64	2668	2536	57	75	122	65	62	2	1
Febbraio . . . . .	1435	5042	2590	2479	52	59	2452	2332	52	68	117	60	57	2	1
Marzo . . . . .	891	5530	2732	2635	68	89	2738	2503	55	90	118	67	65	2	1
Aprile . . . . .	882	5226	2732	2606	63	63	2494	2389	47	58	90	65	63	1	1
Maggio . . . . .	956	4845	2511	2394	55	62	2334	2223	61	50	85	57	50	7	1
Giugno . . . . .	906	4047	2054	1948	56	50	1993	1892	42	59	87	46	35	1	1
Luglio . . . . .	910	3635	1928	1834	55	39	1707	1625	38	44	71	38	38	1	1
Agosto . . . . .	925	3247	1706	1626	39	41	1541	1463	35	43	63	47	46	1	1
Settembre . . . . .	1197	3407	1771	1678	39	54	1636	1550	31	55	67	32	30	1	1
Ottobre . . . . .	1196	3745	1938	1837	54	47	1807	1716	53	33	92	51	46	4	1
Novembre . . . . .	1365	3898	1987	1904	33	50	1911	1804	50	57	81	42	40	2	1
Dicembre . . . . .	1495	4422	2192	2095	43	54	2230	2114	48	68	113	61	58	3	1
ANNO . . . . .	12990	52627	27116	25829	615	672	25511	24237	574	700	1136	631	600	26	5

COMPARTIMENTO

Gennaio . . . . .	1975	10965	5713	5495	76	142	5252	5034	70	148	390	207	199	8	1
Febbraio . . . . .	2595	9884	5112	4892	62	138	4772	4549	67	156	374	212	205	5	2
Marzo . . . . .	1847	10092	5267	5025	83	159	4825	4617	65	143	391	212	187	25	1
Aprile . . . . .	1743	9050	4650	4438	85	127	4400	4203	74	123	353	189	181	7	1
Maggio . . . . .	1934	8771	4532	4319	66	147	4239	4051	54	134	350	200	195	4	1
Giugno . . . . .	2028	8526	4366	4189	61	116	4160	3971	68	121	353	216	210	5	1
Luglio . . . . .	1644	8503	4416	4249	54	113	4087	3895	67	125	329	201	182	18	1
Agosto . . . . .	1886	8340	4336	4132	72	132	4004	3798	74	132	316	182	174	8	1
Settembre . . . . .	2027	9006	4590	4395	78	116	4416	4232	64	120	325	168	155	12	1
Ottobre . . . . .	2039	9371	4848	4653	71	124	4523	4322	76	125	415	233	222	10	1
Novembre . . . . .	2723	9367	5012	4809	68	135	4855	4661	67	127	369	210	200	9	1
Dicembre . . . . .	3041	9939	5005	4798	77	130	4934	4758	56	150	409	228	217	11	1
ANNO . . . . .	25542	112314	57847	55395	873	1579	54467	52091	802	1574	4374	2458	2327	122	9

COMPARTIMENTO

Gennaio . . . . .	1349	7833	4130	3989	41	100	3703	3553	37	113	238	136	129	7	1
Febbraio . . . . .	1695	6711	3368	3220	43	105	3343	3203	45	95	214	120	110	5	5
Marzo . . . . .	681	6156	3209	3058	40	111	2947	2812	41	94	185	98	95	1	2
Aprile . . . . .	1037	5932	3043	2918	34	91	2889	2753	21	115	147	86	83	3	1
Maggio . . . . .	1128	5333	2689	2570	35	84	2644	2532	30	82	171	90	84	5	1
Giugno . . . . .	621	4960	2589	2463	38	88	2371	2264	18	89	163	103	100	2	1
Luglio . . . . .	714	4697	2418	2316	37	65	2270	2163	24	92	156	81	79	1	1
Agosto . . . . .	1460	5283	2742	2619	39	84	2526	2409	26	91	213	127	116	7	4
Settembre . . . . .	1573	5476	2814	2672	46	96	2662	2569	26	67	165	95	89	5	1
Ottobre . . . . .	1395	5800	2951	2828	32	91	2840	2717	33	99	201	121	116	5	1
Novembre . . . . .	1577	6070	3076	2950	42	84	2994	2876	41	77	223	129	124	4	1
Dicembre . . . . .	1280	6018	2973	2849	37	87	3045	2898	33	114	229	126	123	2	1
ANNO . . . . .	14512	70254	36002	34452	464	1086	34252	32749	375	1128	2305	1312	1248	47	17



STATO CIVILE, PER MESI.

Compartimenti.

MORTI FEMMINE				MORTI										Eccedenza		MESI	
TOTALE	Legittime	Illegittime	Esposte	TOTALE DEI MORTI	MASCHI					FEMMINE					del nati sui morti		dei morti sui nati
					TOTALE	Coliti	Coniugati	Vedovi	Statocivile ignoto	TOTALE	Nabili	Coniugate	Vedove	Statocivile ignoto			
74	55	17	2	2575	1446	933	364	141	8	1129	660	230	239	....	717	.....	Gennaio
49	39	9	1	2637	1462	902	412	143	5	1175	679	247	247	2	431	.....	Febbraio
36	22	14	.....	2480	1370	882	361	122	5	1110	681	208	221	.....	513	.....	Marzo
34	30	4	.....	2337	1305	829	367	102	7	1032	660	176	196	.....	133	.....	Aprile
44	35	9	.....	2142	1205	757	332	111	5	937	608	168	160	1	124	.....	Maggio
50	40	6	4	1841	999	710	210	73	6	842	564	142	136	.....	231	.....	Giugno
46	37	9	.....	2090	1105	818	218	64	5	985	684	156	145	.....	137	.....	Luglio
54	35	17	2	2101	1120	825	219	72	4	981	710	131	138	2	301	.....	Agosto
42	30	12	.....	1841	949	682	179	84	4	892	594	165	133	.....	697	.....	Settembre
43	31	11	1	1765	912	643	189	75	5	853	529	179	144	1	747	.....	Ottobre
68	55	13	.....	1830	970	665	224	76	5	860	544	146	168	2	828	.....	Novembre
85	60	25	.....	1940	1065	665	283	113	4	875	528	148	199	.....	934	.....	Dicembre
625	469	146	10	25579	13908	9311	3358	1176	63	11671	7441	2096	2126	8	5853	.....	ANNO

DI ROMA.

DEGLI ABRUZZI E MOLISE.

57	54	2	1	3267	1607	1063	346	198	.....	1660	1007	319	334	.....	2316	.....	Gennaio
57	56	.....	1	3540	1671	1136	354	176	5	1669	1005	334	328	2	1702	.....	Febbraio
51	48	3	.....	3047	1570	1089	330	147	4	1477	910	318	248	1	2483	.....	Marzo
34	32	2	.....	3003	1543	1028	346	168	1	1460	865	324	268	3	2223	.....	Aprile
28	24	4	.....	2781	1437	961	342	133	1	1344	841	306	196	1	2064	.....	Maggio
41	39	2	.....	2952	1479	1063	294	121	1	1473	969	281	223	.....	1095	.....	Giugno
33	31	2	.....	3651	1868	1414	332	119	1	1785	1293	263	229	.....	.....	16	Luglio
36	34	2	.....	3504	1756	1350	282	123	1	1748	1279	251	217	1	.....	257	Agosto
35	32	3	.....	2901	1473	1067	291	123	2	1428	988	245	195	.....	506	.....	Settembre
41	36	3	2	2975	1451	1041	302	106	2	1524	1049	257	218	.....	770	.....	Ottobre
39	33	6	.....	2833	1466	1033	306	125	2	1367	874	256	235	2	1065	.....	Novembre
53	49	2	2	3098	1560	1060	320	172	8	1538	892	322	322	2	1324	.....	Dicembre
595	468	31	6	37352	18879	13295	3845	1711	28	18473	11972	3476	3013	12	15275	.....	ANNO

DELLA CAMPANIA.

183	168	14	1	7774	3967	2620	929	408	10	3807	2313	738	753	3	3191	.....	Gennaio
162	152	10	.....	7551	3821	2459	959	392	11	3730	2126	740	858	6	2333	.....	Febbraio
179	165	11	3	6762	3459	2290	863	303	3	3303	2019	667	614	3	3530	.....	Marzo
164	154	8	2	6753	3563	2341	883	334	5	3190	1943	627	618	2	2297	.....	Aprile
150	141	8	1	6337	3303	2266	755	278	4	3034	1953	557	523	1	2434	.....	Maggio
137	127	9	1	6909	3545	2638	646	257	4	3364	2416	506	440	2	1617	.....	Giugno
128	124	4	.....	7652	3909	2989	667	250	3	3743	2719	564	457	3	351	.....	Luglio
134	130	4	.....	6962	3520	2606	674	228	12	3442	2497	518	424	3	1378	.....	Agosto
157	148	5	4	6054	3125	2254	630	231	10	2929	2036	474	416	3	2952	.....	Settembre
182	171	10	1	5957	3012	2119	635	250	8	2945	1908	546	487	4	3414	.....	Ottobre
159	143	15	1	6227	3089	2041	720	324	4	3138	2000	562	569	7	3640	.....	Novembre
181	166	12	3	7340	3699	2331	934	416	18	3641	2096	743	787	15	2599	.....	Dicembre
1916	1789	110	17	82278	42012	28954	9295	3671	92	40266	26026	7242	6946	52	30056	.....	ANNO

DELLE PUGLIE.

102	99	.....	3	5107	2609	2075	390	140	4	2498	1861	260	375	2	2726	.....	Gennaio
94	86	4	4	5277	2736	2084	493	158	1	2541	1820	323	394	4	1434	.....	Febbraio
87	83	3	1	4557	2389	1702	558	129	.....	2168	1498	337	333	.....	1539	.....	Marzo
61	56	4	1	3952	2061	1496	437	127	1	1891	1301	294	295	1	1980	.....	Aprile
81	76	4	1	3911	1958	1401	419	136	2	1953	1356	295	300	2	1422	.....	Maggio
60	56	3	1	4470	2193	1709	374	107	3	2277	1663	307	307	.....	490	.....	Giugno
75	73	2	.....	4365	2105	1662	340	102	1	2260	1698	283	279	.....	332	.....	Luglio
86	79	2	5	4038	2027	1601	324	100	2	2011	1474	275	261	1	1230	.....	Agosto
70	65	3	2	3354	1719	1329	298	91	1	1635	1169	234	232	.....	2122	.....	Settembre
80	73	4	3	3490	1725	1319	316	89	1	1765	1283	254	227	1	2310	.....	Ottobre
94	86	5	3	3615	1838	1368	345	122	3	1777	1250	265	262	.....	2455	.....	Novembre
103	94	5	4	3829	1971	1393	428	148	2	1858	1240	280	338	.....	2189	.....	Dicembre
993	926	39	28	49965	25331	19139	4722	1449	21	24634	17613	3407	3603	11	20289	.....	ANNO

Anno 1882.

MESI	MATRIMONI	NATI								NATI -					
		TOTALE DEI NATI	MASCHI			FEMMINE				TOTALE DEI NATI - MORTI	MASCHI				
			TOTALE	Legittimi	Illegittimi	Esposti	TOTALE	Legittime	Illegittime		Esposte	TOTALE	Legittimi	Illegittimi	Esposti
Gennaio . . . . .	477	2549	1273	1197	35	41	1276	1211	31	34	86	48	47	1	.....
Febbraio . . . . .	657	2249	1164	1123	14	27	1085	1023	23	39	68	35	32	3	.....
Marzo . . . . .	262	2143	1081	1019	33	29	1062	1005	31	25	60	38	36	2	.....
Aprile . . . . .	389	1872	969	914	19	36	903	840	20	43	68	41	37	4	.....
Maggio . . . . .	387	1685	866	821	17	28	819	762	15	42	53	33	29	4	.....
Giugno . . . . .	387	1603	807	763	12	32	796	755	12	29	65	37	35	2	.....
Luglio . . . . .	239	1626	849	786	35	28	777	719	20	38	59	37	33	2	.....
Agosto . . . . .	276	1655	858	827	11	20	797	765	14	18	48	25	23	1	.....
Settembre . . . . .	470	1888	995	941	21	33	893	855	14	24	46	19	18	1	.....
Ottobre . . . . .	533	1898	996	953	19	24	902	859	15	28	55	31	31	.....	
Novembre . . . . .	511	2008	1008	954	21	33	1000	958	19	23	68	32	30	2	.....
Dicembre . . . . .	534	2002	1030	970	22	38	972	923	16	33	68	41	40	1	.....
ANNO . . . . .	5122	23178	11896	11268	259	369	11282	10675	230	377	744	417	391	23	3

COMPARTIMENTO

Gennaio . . . . .	838	5647	2950	2728	100	122	2697	2452	84	161	101	52	47	3	2
Febbraio . . . . .	1165	5345	2705	2457	104	144	2640	2434	74	132	95	49	44	4	1
Marzo . . . . .	604	5115	2605	2346	103	156	2510	2302	83	125	66	35	28	7	.....
Aprile . . . . .	688	4158	2163	1957	91	115	1995	1826	68	101	58	34	29	5	.....
Maggio . . . . .	696	3615	1865	1698	69	98	1750	1602	49	99	72	40	36	2	2
Giugno . . . . .	683	3364	1762	1625	57	80	1602	1456	56	90	85	48	44	4	.....
Luglio . . . . .	675	3182	1539	1439	71	89	1584	1438	54	92	64	37	36	1	.....
Agosto . . . . .	902	3326	1670	1532	66	72	1656	1513	59	84	58	29	27	2	.....
Settembre . . . . .	1050	3648	1900	1754	77	69	1748	1607	63	78	69	42	38	4	.....
Ottobre . . . . .	1049	4026	2075	1911	67	97	1951	1777	74	100	79	45	39	6	.....
Novembre . . . . .	1019	4023	2082	1898	72	112	1941	1777	68	96	75	41	38	3	.....
Dicembre . . . . .	1045	3774	1903	1737	64	102	1871	1692	69	110	98	61	53	7	1
ANNO . . . . .	10414	49224	25279	23082	941	1256	23945	21876	801	1268	905	513	459	48	6

COMPARTIMENTO

Gennaio . . . . .	2268	13841	7278	6751	221	306	6563	6016	193	354	266	148	128	13	7
Febbraio . . . . .	2622	12057	6223	5753	165	305	5834	5353	167	309	240	138	125	8	5
Marzo . . . . .	1157	11212	5803	5335	152	316	5439	4986	144	309	246	142	119	13	10
Aprile . . . . .	2292	9610	4914	4498	153	263	4696	4330	107	259	212	142	129	7	6
Maggio . . . . .	1349	9034	4553	4244	162	247	4381	4015	134	232	222	132	121	7	4
Giugno . . . . .	1654	8243	4215	3864	151	200	4028	3711	117	200	209	117	106	4	7
Luglio . . . . .	1654	8279	4318	3941	135	222	3961	3669	109	183	212	124	115	7	2
Agosto . . . . .	1515	8981	4608	4253	135	220	4373	4000	137	236	228	132	123	6	3
Settembre . . . . .	2731	9735	5039	4646	162	231	4696	4349	111	236	238	137	123	9	5
Ottobre . . . . .	2677	10005	5113	4688	150	275	4892	4448	152	292	250	136	119	5	12
Novembre . . . . .	2865	10652	5449	5003	162	284	5203	4765	141	297	221	130	117	6	7
Dicembre . . . . .	1927	10523	5275	4821	190	264	5148	4811	160	277	300	163	145	10	8
ANNO . . . . .	24711	122202	62888	57797	1958	3133	59314	54458	1672	3184	2874	1641	1470	95	76

COMPARTIMENTO

Gennaio . . . . .	382	2860	1474	1300	167	7	1386	1228	155	3	68	42	38	3	1
Febbraio . . . . .	439	2571	1335	1201	133	1	1236	1121	113	2	69	39	34	5	.....
Marzo . . . . .	355	2378	1284	1143	140	1	1094	982	111	1	47	23	21	2	.....
Aprile . . . . .	417	1815	919	829	88	2	896	807	86	3	60	33	27	6	.....
Maggio . . . . .	413	1767	930	843	86	1	837	754	82	1	28	17	16	1	.....
Giugno . . . . .	356	1769	864	769	95	.....	905	806	98	1	49	26	21	5	.....
Luglio . . . . .	301	1800	931	850	76	5	869	784	83	2	54	31	27	3	1
Agosto . . . . .	377	1893	1008	908	98	2	885	799	82	4	53	23	20	3	.....
Settembre . . . . .	486	2074	1066	960	105	1	1008	915	92	1	48	30	26	4	.....
Ottobre . . . . .	477	2094	1069	964	103	2	1025	912	107	6	51	36	25	11	.....
Novembre . . . . .	556	2193	1159	1047	107	5	1034	943	90	1	52	32	28	4	.....
Dicembre . . . . .	467	2400	1261	1113	142	6	1139	1040	95	4	64	38	32	6	.....
ANNO . . . . .	5026	25614	13300	11927	1340	33	12314	11091	1194	29	643	370	315	53	2

COMPARTIMENTO

STATO CIVILE, PER MESI.

Compartimenti.

MORTI				MORTI										Eccedenza		MESI	
FEMMINE				MASCHI					FEMMINE					dei nati sui morti	dei morti sui nati		
TOTALE	Legittime	Illegittime	Esposte	TOTALE DEI MORTI	TOTALE	Celib	Coniugati	Vedovi	Stato civile ignoto	TOTALE	Nabili	Coniugate	Vedove				Stato civile ignoto
38	35	1	2	1649	881	604	226	50	1	768	499	132	137	....	900	.....	Gennaio
33	33	....	....	1550	809	552	202	54	1	741	498	98	145	....	699	.....	Febbraio
22	19	2	1	1503	792	551	170	70	1	711	440	143	127	1	640	.....	Marzo
27	25	2	....	1457	750	520	162	68	....	707	466	121	120	....	415	.....	Aprile
20	20	....	....	1317	725	539	138	48	....	592	388	99	104	1	368	.....	Maggio
28	26	2	....	1543	796	630	141	23	2	747	542	118	86	1	60	.....	Giugno
22	19	2	1	2021	1018	845	132	39	2	1003	802	88	113	....	395	.....	Luglio
23	22	....	1	1984	987	779	162	44	2	997	778	102	117	....	329	.....	Agosto
27	26	1	....	1606	804	618	145	41	....	802	594	110	98	....	282	.....	Settembre
24	23	1	....	1450	737	569	120	47	1	713	511	105	96	1	448	.....	Ottobre
36	33	2	1	1396	709	522	156	31	....	687	490	92	103	2	612	.....	Novembre
27	25	2	....	1428	691	505	132	54	....	737	501	110	126	....	574	.....	Dicembre
327	306	15	6	18904	9699	7234	1886	569	10	9205	6509	1318	1372	6	4274	.....	ANNO

DELLA BASILICATA.

49	43	5	1	3130	1597	995	461	139	2	1533	911	280	341	1	2517	.....	Gennaio
46	42	3	1	3281	1652	1102	413	134	3	1629	1002	282	344	1	2064	.....	Febbraio
31	28	2	1	3099	1611	1080	427	104	....	1488	929	270	289	....	2016	.....	Marzo
24	19	5	....	3000	1532	1044	375	112	1	1468	937	264	267	....	1158	.....	Aprile
32	26	4	2	2842	1491	1032	348	111	....	1351	865	238	247	1	773	.....	Maggio
37	34	3	....	2883	1470	1019	347	103	1	1413	943	225	243	2	481	.....	Giugno
27	24	2	1	3408	1705	1230	348	127	....	1703	1148	256	298	1	225	.....	Luglio
24	20	4	....	3270	1602	1161	336	104	1	1668	1129	233	255	1	56	.....	Agosto
17	14	3	....	3391	1656	1189	353	112	2	1735	1222	244	269	....	257	.....	Settembre
34	26	8	....	3334	1666	1246	329	90	1	1668	1145	249	270	4	692	.....	Ottobre
34	27	6	1	3642	1873	1345	393	123	2	1769	1166	291	312	....	381	.....	Novembre
37	30	7	....	3337	1712	1130	437	143	2	1625	999	264	360	2	437	.....	Dicembre
392	333	52	7	38617	19567	13573	4572	1407	15	19050	12396	3146	3495	13	10607	.....	ANNO

DELLE CALABRIE.

118	105	7	6	6854	3586	2322	979	280	5	3268	2018	570	675	5	6987	.....	Gennaio
102	84	12	6	6633	3454	2113	1046	286	9	3179	1887	568	721	3	5424	.....	Febbraio
104	91	10	3	6123	3167	2059	863	241	4	2956	1772	551	632	3	5119	.....	Marzo
100	91	5	4	5579	2911	1854	815	238	4	2668	1676	482	507	3	4031	.....	Aprile
90	79	7	4	5614	2878	1948	729	194	7	2736	1751	515	469	1	3420	.....	Maggio
92	82	5	5	7088	3673	2307	693	170	3	3415	2531	454	429	1	1155	.....	Giugno
88	79	8	1	8628	4390	3530	658	198	4	4238	3272	501	461	4	349	.....	Luglio
96	83	8	5	7398	3679	2913	600	166	....	3719	2774	494	450	1	1583	.....	Agosto
101	96	3	2	6609	3257	2505	583	165	....	3352	2446	455	448	3	3126	.....	Settembre
114	103	4	7	6701	3329	2526	622	180	1	3372	2440	594	427	1	3304	.....	Ottobre
91	80	6	5	6806	3314	2421	665	221	7	3492	2485	458	544	5	3846	.....	Novembre
137	125	7	5	7277	3727	2674	806	243	4	3550	2389	521	637	3	3246	.....	Dicembre
1233	1098	82	53	81310	41365	29676	9059	2582	48	39945	27441	6073	6398	33	40892	.....	ANNO

DELLA SICILIA.

26	22	4	....	1623	848	469	265	111	3	775	443	171	159	2	1237	.....	Gennaio
30	28	2	....	1389	717	410	219	87	1	672	368	154	147	3	1182	.....	Febbraio
24	20	4	....	1397	766	443	235	86	2	631	317	153	160	1	981	.....	Marzo
27	21	6	....	1248	678	387	211	77	3	570	275	153	140	2	567	.....	Aprile
11	10	1	1	1104	597	339	197	60	1	507	274	120	111	2	663	.....	Maggio
23	18	4	....	967	484	309	140	34	1	483	271	103	109	....	802	.....	Giugno
23	17	6	....	1177	604	409	141	52	2	573	334	144	94	1	623	.....	Luglio
30	25	5	....	1450	760	542	144	69	5	690	418	129	142	1	443	.....	Agosto
18	14	4	....	1266	661	434	150	71	6	605	369	129	106	1	808	.....	Settembre
15	14	1	....	1440	759	532	145	78	4	681	432	116	131	2	654	.....	Ottobre
20	17	3	....	1503	811	549	174	80	8	692	406	140	143	3	690	.....	Novembre
26	23	3	....	1356	678	419	177	78	4	678	377	155	144	2	1044	.....	Dicembre
273	229	43	1	15920	8363	5242	2198	883	40	7557	4284	1667	1586	20	9694	.....	ANNO

DELLA SARDEGNA.

26	22	4	....	1623	848	469	265	111	3	775	443	171	159	2	1237	.....	Gennaio
30	28	2	....	1389	717	410	219	87	1	672	368	154	147	3	1182	.....	Febbraio
24	20	4	....	1397	766	443	235	86	2	631	317	153	160	1	981	.....	Marzo
27	21	6	....	1248	678	387	211	77	3	570	275	153	140	2	567	.....	Aprile
11	10	1	1	1104	597	339	197	60	1	507	274	120	111	2	663	.....	Maggio
23	18	4	....	967	484	309	140	34	1	483	271	103	109	....	802	.....	Giugno
23	17	6	....	1177	604	409	141	52	2	573	334	144	94	1	623	.....	Luglio
30	25	5	....	1450	760	542	144	69	5	690	418	129	142	1	443	.....	Agosto
18	14	4	....	1266	661	434	150	71	6	605	369	129	106	1	808	.....	Settembre
15	14	1	....	1440	759	532	145	78	4	681	432	116	131	2	654	.....	Ottobre
20	17	3	....	1503	811	549	174	80	8	692	406	140	143	3	690	.....	Novembre
26	23	3	....	1356	678	419	177	78	4	678	377	155	144	2	1044	.....	Dicembre
273	229	43	1	15920	8363	5242	2198	883	40	7557	4284	1667	1586	20	9694	.....	ANNO

Anno 1882.

MESI	MATRIMONI	NATI								NATI -					
		TOTALE DEI NATI	MASCHI				FEMMINE				TOTALE DEI NATI - MORTI	MASCHI			Esposi
			TOTALE	Legittimi	Illegittimi	Esposi	TOTALE	Legittime	Illegittime	Esposi		TOTALE	Legittimi	Illegittimi	
Gennaio . . . . .	23343	103327	53862	49880	2572	1410	49465	45722	2291	1452	3485	1951	1772	138	41
Febbraio . . . . .	29511	95349	49120	45336	2381	1403	46229	42596	2252	1381	3113	1749	1584	132	33
Marzo . . . . .	14530	99929	51670	47538	2583	1549	48259	44539	2317	1403	3212	1841	1631	166	44
Aprile . . . . .	20040	90204	46345	42786	2231	1328	43859	40453	2130	1276	2851	1629	1480	120	29
Maggio . . . . .	15880	83274	42933	39602	2113	1218	40841	37209	1933	1199	2813	1623	1463	126	34
Giugno . . . . .	13771	76343	39275	36467	1748	1060	37068	34345	1644	1079	2686	1575	1423	121	31
Luglio . . . . .	12484	81636	42077	39097	1967	1013	39569	36653	1867	1039	2645	1541	1380	125	36
Agosto . . . . .	13890	84191	43333	40323	1966	1044	40858	37852	1957	1049	2703	1538	1409	109	20
Settembre . . . . .	16754	86125	44234	41089	2121	1024	41891	38897	1945	1049	2684	1539	1384	126	29
Ottobre . . . . .	18166	86636	44311	41085	2084	1142	42325	39190	2021	1114	2921	1677	1502	142	33
Novembre . . . . .	23718	86091	43942	40660	2131	1151	42149	38980	2019	1150	2944	1687	1503	143	41
Dicembre . . . . .	21954	87989	44612	41099	2287	1226	43377	40053	2089	1235	3327	1853	1654	160	39
ANNO . . . . .	224041	1061094	545714	504962	26184	14568	515380	476489	24465	14426	35384	20203	18185	1608	410

TOTALE

STATO CIVILE, PER MESI.

Regno.

MORTI				MORTI										Eccedenza		MESI	
FEMMINE				TOTALE DEI MORTI	MASCHI					FEMMINE					dei nati sui morti		dei morti sui nati
TOTALE	Legittimi	Illegittimi	Esposte		TOTALE	Celibi	Coniugati	Vedovi	Stato civile ignoto	TOTALE	Nubili	Coniugate	Vedove	Stato civile ignoto			
1534	1370	120	44	71557	36742	24022	8653	4014	53	34815	20900	6905	6988	22	31770	.....	Gennaio
1364	1230	100	34	72324	37385	24335	8999	3999	52	34939	20814	6918	7182	25	23025	.....	Febbraio
1371	1221	123	27	68470	35655	23325	8735	3563	32	32815	19774	6890	6186	15	31459	.....	Marzo
1222	1097	106	19	65297	33862	21802	8512	3504	44	31435	18834	6685	5899	17	24907	.....	Aprile
1190	1056	110	24	62341	32211	21033	7850	3286	42	30130	18578	6268	5270	14	20933	.....	Maggio
1111	996	89	26	63302	32255	22599	6853	2759	44	31047	20591	5691	4754	11	13041	.....	Giugno
1104	992	91	21	73153	37234	27713	6791	2702	28	35919	25504	5697	4703	15	8483	.....	Luglio
1165	1027	117	21	68618	34737	25479	6548	2663	47	33881	23703	5680	4481	17	15573	.....	Agosto
1145	1022	101	22	58114	29415	20707	6178	2482	48	28699	19168	5352	4168	11	28011	.....	Settembre
1244	1111	107	26	56453	28550	19777	6108	2616	49	27903	17913	5588	4383	19	30183	.....	Ottobre
1257	1100	131	26	59703	30261	20108	6869	3233	51	29442	18336	5724	5354	28	26388	.....	Novembre
1474	1307	126	41	67994	34391	22010	8304	4002	75	33603	19586	6799	7181	37	19995	.....	Dicembre
15181	13529	1321	331	787326	402698	272910	90400	38823	565	384628	243701	74197	66499	231	273768	.....	ANNO

TAVOLA III. — NASCITE MULTIPLE.

Anno 1882.

Province.

PROVINCIE	COMPLESSO DEI PARTI MULTIPLI	PARTI DOPPI						PARTI TRIPLI						COMPLESSO DEI NATI DA PARTI DOPPI E DA PARTI TRIPLI			
		NUMERO DEI PARTI				NUMERO DEI NATI DA PARTI DOPPI			NUMERO DEI PARTI						N. DEI NATI DA P. TRIPLI		
		TOTALE	1 maschio e 1 femm.	2 maschi	2 femmine	TOTALE	Maschi	Femmine	TOTALE	2 maschi e 1 femm.	2 femmine e 1 maschio	3 maschi	3 femmine		N. DEI NATI DA P. TRIPLI		
															TOTALE	Maschi	Femmine
Alessandria . . . . .	296	291	104	90	97	582	284	298	5	2	1	2	15	11	4	597	
Ancona . . . . .	135	132	51	49	32	264	149	115	3	2	1	9	5	4	273		
Aquila degli Abruzzi . . . . .	138	135	44	47	44	270	138	132	3	1	2	9	7	2	279		
Arezzo . . . . .	135	134	48	40	46	268	128	140	1	1	3	3	2	1	271		
Ascoli Piceno . . . . .	79	79	34	30	15	158	94	64	...	...	...	...	...	...	158		
Avellino . . . . .	166	166	47	63	56	332	173	159	...	...	...	...	...	...	332		
Bari delle Puglie . . . . .	282	278	88	86	104	556	260	296	4	1	1	2	12	5	568		
Belluno . . . . .	103	103	33	31	39	206	95	111	...	...	...	...	...	...	206		
Benevento . . . . .	138	138	58	48	32	276	154	122	...	...	...	...	...	...	276		
Bergamo . . . . .	229	218	74	79	65	436	232	204	2	1	1	6	5	1	442		
Bologna . . . . .	251	249	88	86	75	498	260	238	2	1	1	6	3	3	504		
Brescia . . . . .	241	238	101	75	62	476	251	225	3	2	1	9	7	2	485		
Cagliari . . . . .	204	204	78	63	63	408	204	204	...	...	...	...	...	...	408		
Caltanissetta . . . . .	126	125	36	42	47	250	120	130	1	1	3	3	2	1	253		
Campobasso . . . . .	172	169	56	58	55	338	172	166	3	1	2	9	4	5	347		
Caserta . . . . .	352	349	116	122	111	698	360	338	3	...	...	3	9	9	707		
Catania . . . . .	208	208	70	81	57	416	232	184	...	...	...	...	...	...	416		
Catanzaro . . . . .	141	139	41	55	43	278	151	127	2	1	1	6	3	3	284		
Chieti . . . . .	114	114	45	38	31	228	121	107	...	...	...	...	...	...	228		
Como . . . . .	224	223	76	84	63	446	244	202	1	1	1	3	1	2	449		
Cosenza . . . . .	159	154	48	51	55	308	150	158	5	...	1	2	15	7	323		
Cremona . . . . .	170	169	59	66	44	338	191	147	1	1	...	3	2	1	341		
Cuneo . . . . .	249	247	83	88	76	494	259	235	2	...	...	2	6	6	500		
Ferrara . . . . .	221	216	72	83	61	432	238	194	5	3	2	15	12	3	447		
Firenze . . . . .	380	372	133	114	125	744	361	383	8	2	2	3	24	15	768		
Foggia . . . . .	178	176	53	53	70	352	159	193	2	1	1	6	3	3	358		
Forlì . . . . .	182	180	56	60	64	360	176	184	2	...	...	2	6	6	366		
Genova . . . . .	254	250	70	100	80	500	270	230	4	1	2	12	8	4	512		
Girgenti . . . . .	172	169	61	49	59	338	159	179	3	...	2	1	9	6	347		
Grosseto . . . . .	61	60	15	21	24	120	57	63	1	1	...	3	2	1	123		
Lecco . . . . .	222	221	68	77	76	442	222	220	1	...	...	1	3	3	445		
Livorno . . . . .	39	39	16	10	13	78	36	42	...	...	...	...	...	...	78		
Lucca . . . . .	104	102	37	32	33	204	101	103	2	...	1	1	6	3	210		
Macerata . . . . .	143	141	51	50	40	282	151	131	2	2	...	6	4	2	288		
Mantova . . . . .	189	184	70	60	54	368	190	178	5	2	1	2	15	11	4	383	
Massa e Carrara . . . . .	73	71	27	24	20	142	75	67	2	...	1	6	1	5	148		
Messina . . . . .	180	176	61	54	61	352	169	183	4	1	2	1	12	4	364		
Milano . . . . .	667	660	242	218	200	1320	678	642	7	5	2	21	12	9	1341		
Modena . . . . .	169	169	67	49	53	338	165	173	...	...	...	...	...	...	338		
Napoli . . . . .	431	426	129	161	136	852	451	401	5	1	2	2	15	4	11	867	
Novara . . . . .	312	311	117	111	83	622	339	283	1	1	...	3	2	1	625		
Padova . . . . .	308	302	128	91	83	604	310	294	6	2	3	1	18	13	5	622	
Palermo . . . . .	250	248	81	97	70	496	275	221	2	2	...	6	4	2	502		
Parma . . . . .	116	114	40	42	32	228	124	104	2	...	1	1	6	3	3	234	
Pavia . . . . .	287	283	97	93	93	566	283	283	4	...	1	1	2	12	4	578	
Perugia . . . . .	234	233	101	64	68	466	229	237	1	...	1	3	3	...	469		
Pesaro e Urbino . . . . .	119	116	46	32	38	232	110	122	3	1	1	9	6	3	241		
Piacenza . . . . .	111	111	40	38	33	222	116	106	...	...	...	...	...	...	222		
Pisa . . . . .	124	123	39	42	42	246	123	132	1	...	...	1	3	3	249		

TAVOLA III. — NASCITE MULTIPLE.

Anno 1882.

Province.

PROVINCIE	COMPLESSO DEI PARTI MULTIPLI	PARTI DOPPI							PARTI TRIPLI							COMPLESSO DEI NATI DA PARTI DOPPI E DA PARTI TRIPLI	
		NUMERO DEI PARTI				NUMERO DEI NATI DA PARTI DOPPI			NUMERO DEI PARTI					N. DEI NATI DA P. TRIPLI			
		TOTALE	1 maschio e 1 femm.	2 maschi	2 femmine	TOTALE	Maschi	Femmine	TOTALE	2 maschi e 1 femm.	2 femmine e 1 maschio	3 maschi	3 femmine	TOTALE	Maschi		Femmine
Porto Maurizio . . . . .	48	47	16	24	7	94	64	30	1	...	...	...	1	3	...	3	97
Potenza . . . . .	245	245	75	81	89	490	237	253	...	...	...	...	...	...	...	...	490
Ravenna . . . . .	108	106	42	32	32	212	106	106	2	1	...	...	1	6	2	4	218
Reggio di Calabria . . . . .	105	105	28	30	47	210	88	122	...	...	...	...	...	...	...	...	210
Reggio nell'Emilia . . . . .	130	127	47	43	37	254	133	121	3	1	1	1	...	9	6	3	263
Roma . . . . .	458	455	171	148	136	910	467	443	3	2	...	1	...	9	7	2	919
Rovigo . . . . .	165	157	69	47	41	314	163	151	8	1	1	4	2	24	15	9	338
Salerno . . . . .	135	135	62	39	34	270	140	130	...	...	...	...	...	...	...	...	270
Sassari . . . . .	102	102	34	42	26	204	118	86	...	...	...	...	...	...	...	...	204
Siena . . . . .	122	116	37	40	39	232	117	115	6	4	1	...	1	18	9	9	250
Siracusa . . . . .	132	129	43	48	38	258	139	119	3	2	1	...	...	9	5	4	267
Sondrio . . . . .	61	60	21	16	23	120	53	67	1	...	1	...	...	3	1	2	123
Teramo . . . . .	105	105	38	28	39	210	94	116	...	...	...	...	...	...	...	...	210
Torino . . . . .	339	337	124	99	114	674	322	352	2	...	...	1	1	6	3	3	680
Trapani . . . . .	153	152	50	47	55	304	144	160	1	1	...	...	...	3	2	1	307
Treviso . . . . .	221	215	78	70	67	430	218	212	6	1	3	2	...	18	11	7	448
Udine . . . . .	257	255	90	92	73	510	274	236	2	1	...	...	1	6	2	4	516
Venezia . . . . .	232	230	84	80	66	460	244	216	2	1	1	...	...	6	3	3	466
Verona . . . . .	253	245	94	84	67	490	262	228	8	7	...	1	...	24	17	7	514
Vicenza . . . . .	229	226	76	71	79	452	218	234	3	...	1	1	1	9	4	5	461

RIEPILOGO PER COMPARTIMENTI.

PIEMONTE . . . . .	1196	1186	428	388	370	2372	1204	1168	10	3	1	3	3	30	16	14	2402
LIGURIA . . . . .	302	297	86	124	87	594	334	260	5	1	...	2	2	15	8	7	609
LOMBARDIA . . . . .	2059	2035	740	691	604	4070	2122	1948	24	11	6	5	2	72	43	29	4142
VENETO . . . . .	1768	1733	652	566	515	3466	1784	1682	35	13	6	11	5	105	65	40	3571
EMILIA . . . . .	1288	1272	452	433	387	2544	1318	1226	16	6	2	4	4	48	26	22	2592
UMBRIA . . . . .	234	233	101	64	68	466	229	237	1	...	...	1	...	3	3	...	469
MARCHE . . . . .	476	468	182	161	125	936	504	432	8	3	3	2	...	24	15	9	960
TOSCANA . . . . .	1038	1017	352	323	342	2034	998	1036	21	8	4	2	7	63	26	37	2097
ROMA . . . . .	458	455	171	148	136	910	467	443	3	2	...	1	...	9	7	2	919
ABRUZZE MOLISE . . . . .	529	523	183	171	169	1046	525	521	6	1	3	2	...	18	11	7	1064
CAMPANIA . . . . .	1222	1214	412	433	369	2428	1278	1150	8	1	2	...	5	24	4	20	2452
PUGLIE . . . . .	682	675	209	216	250	1350	641	709	7	2	1	1	3	21	8	13	1371
BASILICATA . . . . .	245	245	75	81	89	490	237	253	...	...	...	...	...	...	...	...	490
CALABRIE . . . . .	405	398	117	136	145	796	389	407	7	1	2	2	2	21	10	11	817
SICILIA . . . . .	1221	1207	402	418	387	2414	1238	1176	14	7	3	2	2	42	23	19	2456
SARDEGNA . . . . .	306	306	112	105	89	612	322	290	...	...	...	...	...	...	...	...	612
REGNO . . . . .	13429	13264	4674	4458	4132	26528	13590	12938	165	59	33	38	35	495	265	230	27023






TAVOLA IV.

---

MATRIMONI.

---

PROVINCIE, COMPARTIMENTI E REGNO.

TAVOLA IV. — MATRIMONI SECONDO LO STATO CIVILE DEI CONIUGI. Provincie.  
Anno 1882.

PROVINCIE	MATRIMONI					PROVINCIE	MATRIMONI				
	TOTALE	tra celibi e		tra vedovi e			TOTALE	tra celibi e		tra vedovi e	
		nubili	vedove	nubili	vedove			nubili	vedove	nubili	vedove
Alessandria . . . . .	6224	5296	141	543	244	Reggio di Calabria.	2864	2404	141	237	82
Ancona . . . . .	2225	1967	52	173	33	Reggio nell'Emilia.	1785	1548	29	154	52
Aquila degli Abruzzi	3187	2780	90	237	80	Roma . . . . .	6920	5834	372	554	160
Arezzo . . . . .	1970	1730	46	153	41	Rovigo . . . . .	1329	1161	26	93	49
Ascoli Piceno . . . .	1603	1443	21	121	18	Salerno . . . . .	4450	3768	152	365	165
Avellino . . . . .	3840	3109	174	330	227	Sassari . . . . .	1964	1564	118	194	88
Bari delle Puglie . .	6324	5433	207	453	231	Siena . . . . .	1675	1452	42	129	52
Belluno . . . . .	1217	1067	25	95	30	Siracusa . . . . .	2867	2338	157	260	112
Benevento . . . . .	2349	1930	94	204	121	Sondrio . . . . .	670	562	35	59	14
Bergamo . . . . .	2872	2448	75	256	93	Teramo . . . . .	2474	2089	95	200	90
Bologna . . . . .	3162	2756	58	282	66	Torino . . . . .	7059	5910	234	713	202
Brescia . . . . .	3332	2765	111	318	138	Trapani . . . . .	2704	2269	117	204	114
Cagliari . . . . .	3062	2438	162	337	125	Treviso . . . . .	2497	2235	47	154	61
Caltanissetta . . . .	2447	1989	166	184	108	Udine . . . . .	3168	2784	55	268	61
Campobasso . . . . .	3879	3130	188	297	264	Venezia . . . . .	2473	2081	71	203	118
Caserta . . . . .	6450	5125	392	585	348	Verona . . . . .	2677	2316	58	211	92
Catania . . . . .	4631	3788	280	363	200	Vicenza . . . . .	2632	2325	52	180	75
Catanzaro . . . . .	3533	2886	209	298	140						
Chieti . . . . .	3450	2889	101	260	200						
Como . . . . .	4019	3364	85	496	74						
Cosenza . . . . .	4017	3294	215	350	158						
Cremona . . . . .	2274	1897	59	193	125						
Cuneo . . . . .	4551	3774	119	506	152						
Ferrara . . . . .	1412	1250	19	107	36						
Firenze . . . . .	6143	5191	159	580	213						
Foggia . . . . .	3716	3021	201	235	259						
Forlì . . . . .	1419	1289	20	87	23						
Genova . . . . .	5226	4535	151	474	96	PIEMONTE . . . . .	22911	19244	619	2299	749
Girgenti . . . . .	2833	2400	139	212	82	LIGURIA . . . . .	6171	5326	182	549	114
Grosseto . . . . .	951	805	46	56	44	LOMBARDIA . . . . .	27452	a) 23003	817	2652	980
Lecce . . . . .	4472	3740	202	364	166	VENETO . . . . .	18534	16202	387	1384	561
Livorno . . . . .	937	801	32	83	21	EMILIA . . . . .	15137	13184	261	1259	433
Lucca . . . . .	2035	1785	24	190	36	UMBRIA . . . . .	3974	3507	105	302	60
Macerata . . . . .	1973	1742	32	174	25	MARCHE . . . . .	7506	6661	144	588	113
Mantova . . . . .	2173	1833	48	182	110	TOSCANA . . . . .	17119	14814	407	1439	459
Massa e Carrara . . .	1168	1061	16	71	20	ROMA . . . . .	6920	5834	372	554	160
Messina . . . . .	3503	3026	118	288	71	ABRUZZI E MOLISE.	12990	10888	474	994	634
Milano . . . . .	8463	a) 6998	331	856	278	CAMPANIA . . . . .	25542	20935	1267	2141	1199
Modena . . . . .	2198	1914	30	184	70	PUGLIE . . . . .	14512	12194	610	1052	656
Napoli . . . . .	8453	7003	455	657	338	BASILICATA . . . . .	5122	4166	254	396	306
Novara . . . . .	5077	4264	125	537	151	CALABRIE . . . . .	10414	8584	565	885	380
Padova . . . . .	2541	2233	53	180	75	SICILIA . . . . .	24711	20715	1186	1942	868
Palermo . . . . .	5726	4905	209	431	181	SARDEGNA . . . . .	5026	4002	280	531	213
Parma . . . . .	1984	1680	35	198	71						
Pavia . . . . .	3649	3136	73	292	148						
Perugia . . . . .	3974	3507	105	302	60						
Pesaro e Urbino . . .	1705	1509	39	120	37						
Piacenza . . . . .	1752	1458	41	161	92						
Pisa . . . . .	2240	1989	42	177	32						
Porto Maurizio . . . .	945	821	31	75	18						
Potenza . . . . .	5122	4166	254	396	306	REGNO.	224041	a) 189259	7930	18967	7885
Ravenna . . . . .	1427	1289	29	86	23						

RIEPILOGO PER COMPARTIMENTI.

PIEMONTE . . . . .	22911	19244	619	2299	749
LIGURIA . . . . .	6171	5326	182	549	114
LOMBARDIA . . . . .	27452	a) 23003	817	2652	980
VENETO . . . . .	18534	16202	387	1384	561
EMILIA . . . . .	15137	13184	261	1259	433
UMBRIA . . . . .	3974	3507	105	302	60
MARCHE . . . . .	7506	6661	144	588	113
TOSCANA . . . . .	17119	14814	407	1439	459
ROMA . . . . .	6920	5834	372	554	160
ABRUZZI E MOLISE.	12990	10888	474	994	634
CAMPANIA . . . . .	25542	20935	1267	2141	1199
PUGLIE . . . . .	14512	12194	610	1052	656
BASILICATA . . . . .	5122	4166	254	396	306
CALABRIE . . . . .	10414	8584	565	885	380
SICILIA . . . . .	24711	20715	1186	1942	868
SARDEGNA . . . . .	5026	4002	280	531	213
REGNO.	224041	a) 189259	7930	18967	7885

a) Compresa una divorziata.

TAVOLA IV. — MATRIMONI TRA CONSANGUINEI E TRA COGNATI.

Anno 1882

Province

PROVINCIE	MATRIMONI						PROVINCIE	MATRIMONI					
	consanguinei				tra cognati	TOTALE generale		consanguinei				tra cognati	TOTALE generale
	tra zii e nipoti	tra zie e nipoti	tra cugini	Totale				tra zii e nipoti	tra zie e nipoti	tra cugini	Totale		
Alessandria . . . . .	4	.....	47	51	29	80	Reggio di Calabria.	3	1	33	37	21	58
Ancona . . . . .	.....	.....	6	6	1	7	Reggio nell'Emilia . . . . .	.....	.....	1	1	3	4
Aquila degli Abruzzi . . . . .	.....	1	4	5	6	11	Roma . . . . .	2	.....	38	40	19	59
Arezzo . . . . .	.....	.....	6	6	7	13	Rovigo . . . . .	.....	.....	.....	.....	3	3
Ascoli Piceno . . . . .	.....	.....	.....	.....	.....	.....	Salerno . . . . .	.....	.....	8	8	8	16
Avellino . . . . .	3	.....	9	12	7	19	Sassari . . . . .	2	.....	8	10	5	15
Bari delle Puglie . . . . .	4	.....	13	17	19	36	Siena . . . . .	.....	.....	1	1	10	11
Belluno . . . . .	.....	.....	2	2	6	8	Siracusa . . . . .	11	1	44	56	12	68
Benevento . . . . .	.....	.....	.....	.....	6	6	Sondrio . . . . .	.....	.....	8	8	5	13
Bergamo . . . . .	1	.....	18	19	12	31	Teramo . . . . .	.....	.....	.....	.....	1	1
Bologna . . . . .	1	.....	11	12	13	25	Torino . . . . .	12	2	112	126	31	157
Brescia . . . . .	2	.....	34	36	15	51	Trapani . . . . .	4	.....	23	27	11	38
Cagliari . . . . .	.....	.....	9	9	5	14	Treviso . . . . .	.....	.....	4	4	1	5
Caltanissetta . . . . .	4	2	29	35	11	46	Udine . . . . .	.....	.....	8	8	4	12
Campobasso . . . . .	.....	.....	16	16	9	25	Venezia . . . . .	1	.....	7	8	4	12
Caserta . . . . .	1	1	17	19	15	34	Verona . . . . .	4	.....	20	24	7	31
Catania . . . . .	3	.....	67	70	17	87	Vicenza . . . . .	.....	.....	7	7	8	15
Catanzaro . . . . .	.....	.....	10	10	13	23							
Chieti . . . . .	1	.....	5	6	8	14							
Como . . . . .	11	.....	87	98	28	126							
Cosenza . . . . .	3	.....	9	12	10	22							
Cremona . . . . .	1	.....	14	15	14	29							
Cuneo . . . . .	5	.....	55	60	28	88							
Ferrara . . . . .	.....	.....	5	5	.....	5							
Firenze . . . . .	1	.....	27	28	22	50							
Foggia . . . . .	1	.....	7	8	7	15							
Forlì . . . . .	.....	.....	7	7	.....	7							
Genova . . . . .	21	1	82	104	31	135							
Girgenti . . . . .	6	2	28	36	10	46							
Grosseto . . . . .	.....	.....	1	1	3	4							
Lecce . . . . .	2	.....	14	16	15	31							
Livorno . . . . .	.....	.....	8	8	4	12							
Lucca . . . . .	.....	.....	6	6	4	10							
Macerata . . . . .	.....	.....	5	5	1	6							
Mantova . . . . .	1	.....	5	6	9	15							
Massa e Carrara . . . . .	1	.....	5	6	2	8							
Messina . . . . .	4	.....	47	51	15	66							
Milano . . . . .	6	.....	110	116	87	203							
Modena . . . . .	.....	.....	3	3	5	8							
Napoli . . . . .	8	.....	23	31	40	71							
Novara . . . . .	1	.....	64	65	33	98							
Padova . . . . .	1	.....	4	5	1	6							
Palermo . . . . .	12	3	59	74	21	95							
Parma . . . . .	.....	.....	9	9	4	13							
Pavia . . . . .	5	.....	28	33	16	49							
Perugia . . . . .	.....	.....	.....	.....	3	3							
Pesaro e Urbino . . . . .	.....	.....	5	5	6	11							
Piacenza . . . . .	.....	.....	21	21	8	29							
Pisa . . . . .	.....	.....	3	3	3	6							
Porto Maurizio . . . . .	1	.....	4	5	8	13							
Potenza . . . . .	3	.....	20	23	20	43							
Ravenna . . . . .	.....	.....	2	2	3	5							

RIEPILOGO PER COMPARTIMENTI.

PIEMONTE . . . . .	22	2	278	302	121	423
LIGURIA . . . . .	22	1	86	109	39	148
LOMBARDIA . . . . .	26	1	304	331	186	517
VENETO . . . . .	6	.....	52	58	34	92
EMILIA . . . . .	1	.....	59	60	36	96
UMBRIA . . . . .	.....	.....	.....	.....	3	3
MARCHE . . . . .	.....	.....	16	16	8	24
TOSCANA . . . . .	2	.....	57	59	55	114
ROMA . . . . .	2	.....	38	40	19	59
ABRUZZI E MOLISE . . . . .	1	1	25	27	24	51
CAMPANIA . . . . .	12	1	57	70	76	146
PUGLIE . . . . .	7	.....	34	41	41	82
BASILICATA . . . . .	3	.....	20	23	20	43
CALABRIE . . . . .	6	1	52	59	44	103
SICILIA . . . . .	44	8	297	349	97	446
SARDEGNA . . . . .	2	.....	17	19	10	29
REGNO . . . . .	156	15	1392	1563	813	2376

**TAVOLA IV. — MATRIMONI SECONDO IL GRADO D'ISTRUZIONE PRIMARIA DEI CONIUGI.**  
**Anno 1882.** **Province.**

PROVINCIE	ATTI DI MATRIMONIO					NUMERO DEI CONIUGI					
	TOTALE	SOTTOSCRITTI			non sottoscritti da nessuno degli sposi	CHE SOTTOSCRISSERO L'ATTO DI MATRIMONIO			CHE DICHIARARONO DI NON SAPERE SCRIVERE		
		dello sposo e dalla sposa	dal solo sposo	dalla sola sposa		TOTALE	Maschi	Femmine	TOTALE	Maschi	Femmine
Alessandria . . . . .	6224	3903	1327	346	648	9479	5230	4249	2369	994	1975
Ancona . . . . .	2225	476	578	70	1101	1600	1054	546	2850	1171	1679
Aquila degli Abruzzi . . . . .	3187	444	1226	53	1464	2167	1670	497	4207	1517	2690
Arezzo . . . . .	1970	319	667	28	956	1333	986	347	2607	984	1623
Ascoli Piceno . . . . .	1603	176	417	14	996	783	593	190	2423	1010	1413
Avellino . . . . .	3840	314	921	14	2591	1563	1235	328	6117	2605	3512
Bari delle Puglie . . . . .	6324	581	1062	90	4591	2314	1643	671	10334	4681	5653
Belluno . . . . .	1217	559	460	50	148	1628	1019	609	806	198	608
Benevento . . . . .	2349	169	597	8	1575	943	766	177	3755	1583	2172
Bergamo . . . . .	2872	1823	493	228	328	4367	2316	2051	1377	556	821
Bologna . . . . .	3162	995	921	159	1087	3070	1916	1154	3254	1246	2008
Brescia . . . . .	3332	1789	750	280	513	4608	2539	2069	2056	793	1263
Cagliari . . . . .	3062	346	803	80	1833	1575	1149	426	4549	1913	2666
Caltanissetta . . . . .	2447	186	471	20	1770	863	657	206	4031	1790	2241
Campobasso . . . . .	3879	249	1075	28	2527	1601	1324	277	6157	2555	3602
Caserta . . . . .	6450	740	1615	107	3988	3202	2355	847	9698	4095	5603
Catania . . . . .	4631	444	825	61	3301	1774	1269	505	7488	3362	4123
Catanzaro . . . . .	3533	204	850	26	2453	1284	1054	230	5782	2479	3303
Chieti . . . . .	3450	236	995	23	2196	1490	1231	259	5410	2219	3191
Como . . . . .	4019	2613	752	284	370	6262	3365	2897	1776	654	1122
Cosenza . . . . .	4017	205	699	20	3093	1129	904	225	6905	3113	3792
Cremona . . . . .	2274	973	546	139	566	2681	1519	1162	1867	755	1112
Cuneo . . . . .	4551	2565	1090	356	540	6576	3655	2921	2526	896	1630
Ferrara . . . . .	1412	312	387	45	668	1056	699	357	1768	713	1055
Firenze . . . . .	6143	2001	1864	237	2041	6108	3865	2238	6183	2278	3905
Foggia . . . . .	3716	381	666	55	2614	1483	1047	436	5949	2669	3280
Forlì . . . . .	1419	273	332	65	749	943	605	338	1895	814	1081
Genova . . . . .	5226	2827	1124	437	838	7215	3951	3264	3237	1275	1962
Girgenti . . . . .	2833	204	551	33	2045	992	755	237	4674	2078	2596
Grosseto . . . . .	951	281	290	41	339	893	571	322	1009	380	629
Lecce . . . . .	4472	415	1074	63	2920	1967	1489	478	6977	2983	3994
Livorno . . . . .	937	472	241	61	163	1246	713	533	628	224	404
Lucca . . . . .	2035	578	810	80	567	2046	1388	658	2024	647	1377
Macerata . . . . .	1973	303	630	30	1010	1266	933	333	2680	1040	1640
Mantova . . . . .	2173	760	582	174	657	2276	1342	934	2070	831	1239
Massa e Carrara . . . . .	1168	267	461	50	390	1045	728	317	1291	440	851
Messina . . . . .	3503	426	787	49	2241	1688	1213	475	5318	2290	3028
Milano . . . . .	8463	4867	1501	597	1498	11832	6368	5464	5094	2095	2999
Modena . . . . .	2198	592	635	96	875	1915	1227	688	2481	971	1510
Napoli . . . . .	8453	2055	2201	278	3919	6589	4256	2333	10317	4197	6120
Novara . . . . .	5077	3433	909	268	467	8043	4342	3701	2111	735	1376
Padova . . . . .	2541	641	798	122	980	2202	1439	763	2880	1102	1778
Palermo . . . . .	5726	1085	1536	177	2928	3883	2621	1262	7569	3105	4464
Parma . . . . .	1984	506	530	107	841	1649	1036	613	2319	948	1371
Pavia . . . . .	3649	1936	754	247	712	4873	2873	2690	2183	2425	1466
Perugia . . . . .	3974	691	1307	114	1862	2803	1998	805	5145	1976	3169
Pesaro e Urbino . . . . .	1705	287	449	51	918	1074	736	338	2336	969	1367
Piacenza . . . . .	1752	510	322	188	732	1530	832	698	1974	920	1054
Pisa . . . . .	2240	549	857	60	774	2015	1406	609	2465	834	1631
Porto Maurizio . . . . .	945	501	281	48	115	1331	782	549	559	163	396
Potenza . . . . .	5122	420	909	53	3740	1802	1329	473	8442	3793	4649
Ravenna . . . . .	1427	288	305	85	749	966	593	373	1888	834	1054

TAVOLA IV. — MATRIMONI SECONDO IL GRADO D'ISTRUZIONE PRIMARIA DEI CONIUGI.  
Anno 1882. Provincie.

PROVINCIE	ATTI DI MATRIMONIO					NUMERO DEI CONIUGI					
	TOTALE	SOTTOSCRITTI			non sottoscritti da nessuno degli sposi	CHE SOTTOSCRISSERO L'ATTO DI MATRIMONIO			CHE DICHIARARONO DI NON SAPERE SCRIVERE		
		dallo sposo e dalla sposa	dal solo sposo	dalla sola sposa		TOTALE	Maschi	Femmine	TOTALE	Maschi	Femmine
Reggio di Calabria . . . . .	2864	186	636	19	2023	1027	822	205	4701	2042	2659
Reggio nell'Emilia . . . . .	1783	425	631	71	656	1552	1056	496	2014	727	1287
Roma . . . . .	6920	2200	2114	179	2427	6693	4314	2379	7147	2606	4541
Rovigo . . . . .	1329	328	450	33	518	1139	778	361	1519	551	968
Salerno . . . . .	4450	773	966	141	2570	2653	1739	914	6247	2711	3536
Sassari . . . . .	1964	318	563	97	986	1296	881	415	2632	1083	1549
Siena . . . . .	1675	352	492	43	788	1239	844	395	2111	831	1280
Siracusa . . . . .	2867	251	556	30	2030	1088	807	281	4646	2060	2586
Sondrio . . . . .	670	476	115	27	52	1094	591	503	246	79	167
Teramo . . . . .	2474	203	642	24	1605	1072	845	227	3876	1629	2247
Torino . . . . .	7059	5449	994	312	304	12204	6443	5761	1914	616	1298
Trapani . . . . .	2704	288	471	48	1897	1095	759	336	4313	1945	2368
Treviso . . . . .	2497	699	1013	100	685	2511	1712	799	2483	785	1698
Udine . . . . .	3168	732	1625	62	749	3151	2357	794	3185	811	2374
Venezia . . . . .	2473	691	655	123	1004	2160	1346	814	2786	1127	1659
Verona . . . . .	2677	1002	922	100	653	3026	1924	1102	2328	753	1575
Vicenza . . . . .	2632	797	1039	84	712	2717	1836	881	2547	796	1751

RIEPILOGO PER COMPARTIMENTI.

PIEMONTE . . . . .	22911	15350	4320	1282	1959	36302	19670	16632	9520	3241	6279
LIGURIA . . . . .	6171	3328	1405	485	953	8546	4733	3813	3796	1438	2358
LOMBARDIA . . . . .	27452	15237	5493	2026	4696	37993	20730	17263	16911	6722	10189
VENETO . . . . .	18534	5449	6962	674	5449	18534	12411	6123	18534	6123	12411
EMILIA . . . . .	15137	3901	4063	816	6357	12681	7964	4717	17593	7173	10420
UMBRIA . . . . .	3974	691	1307	114	1862	2803	1998	805	5145	1976	3169
MARCHE . . . . .	7506	1242	2074	165	4025	4723	3316	1407	10289	4190	6099
TOSCANA . . . . .	17119	4819	5682	600	6018	15920	10501	5419	18318	6618	11700
ROMA . . . . .	6920	2200	2114	179	2427	6693	4314	2379	7147	2606	4541
ABRUZZI E MOLISE . . . . .	12990	1132	3938	128	7792	6330	5070	1260	19650	7920	11730
CAMPANIA . . . . .	25542	4051	6300	548	14643	14950	10351	4599	36134	15191	20943
PUGLIE . . . . .	14512	1877	2802	208	10125	5764	4179	1585	23260	10333	12927
BASILICATA . . . . .	5122	420	909	53	3740	1802	1329	473	8442	3793	4649
CALABRIE . . . . .	10414	595	2185	65	7569	3440	2780	660	17388	7634	9754
SICILIA . . . . .	24711	2884	5197	418	16212	11383	8081	3302	38039	16630	21409
SARDEGNA . . . . .	5026	664	1366	177	2819	2871	2030	841	7181	2996	4185
REGNO. . . . .	224041	63340	56117	7938	96646	190735	119457	71278	257347	104584	152763

TAVOLA IV. — MATRIMONI SECONDO

Anno 1882.

E T À		Alessandria	Ancona	Aquila degli Abruzzi	Arezzo	Ascoli Piceno	Avellino	Bari delle Puglie	Belluno	Benevento	Bergamo	Bologna	Brescia	Cagliari	Calanissetta
DELL' UOMO	DELLA DONNA														
Sotto 20 anni . . .	Sotto 20 anni . .	98	4	6	5	.....	31	47	1	3	1	10	5	2	3
	Fra 20 e 25. . .	41	3	11	3	1	47	40	5	16	1	11	2	2	6
	25 e 30. . .	4	1	9	1	1	5	3	.....	3	.....	2	.....	1	3
	30 e 45. . .	.....	.....	1	.....	1	1	2	.....	3	.....	.....	.....	1	.....
	45 e 60. . .	1	.....	.....	.....	.....	.....	.....	.....	.....	.....	.....	.....	.....	.....
	Da 60 in su . .	.....	.....	.....	.....	.....	.....	.....	.....	.....	.....	.....	.....	.....	.....
Fra 20 e 25. . . . .	Sotto 20 anni . .	1180	51	128	67	8	251	600	55	113	158	122	177	97	380
	Fra 20 e 25. . .	1247	206	374	202	81	758	996	202	364	464	407	600	194	246
	25 e 30. . .	131	57	157	64	65	225	233	46	133	199	71	85	53	57
	30 e 45. . .	26	14	43	21	19	55	61	7	27	29	15	12	27	25
	45 e 60. . .	1	.....	1	1	.....	.....	3	.....	1	.....	.....	.....	.....	.....
	Da 60 in su . .	.....	.....	.....	.....	.....	.....	.....	.....	.....	.....	.....	.....	.....	1
Fra 25 e 30. . . . .	Sotto 20 anni . .	719	63	128	54	16	162	581	63	115	179	123	159	170	373
	Fra 20 e 25. . .	908	464	583	421	183	707	1443	281	454	686	727	717	478	333
	25 e 30. . .	227	297	417	233	160	356	475	109	283	194	266	291	281	154
	30 e 45. . .	64	78	126	81	135	111	132	21	66	39	84	68	93	64
	45 e 60. . .	2	.....	2	1	1	3	2	.....	8	.....	4	.....	2	6
	Da 60 in su . .	.....	.....	.....	1	.....	.....	.....	.....	.....	.....	1	.....	.....	
Fra 30 e 45. . . . .	Sotto 20 anni . .	202	20	45	22	8	47	125	13	42	42	46	63	124	130
	Fra 20 e 25. . .	486	263	298	199	181	283	505	127	190	283	362	326	419	223
	25 e 30. . .	289	308	371	214	262	243	371	112	197	243	382	285	374	118
	30 e 45. . .	234	244	304	250	320	220	318	97	146	220	316	310	428	148
	45 e 60. . .	17	9	16	5	14	25	31	5	15	9	16	14	27	16
	Da 60 in su . .	1	.....	.....	1	1	2	.....	.....	1	.....	1	1	1	.....
Fra 45 e 60. . . . .	Sotto 20 anni . .	5	.....	1	.....	1	2	6	1	4	2	.....	3	4	2
	Fra 20 e 25. . .	18	2	12	6	7	19	20	2	9	3	5	12	30	9
	25 e 30. . .	41	11	18	5	20	23	31	9	13	12	18	35	40	14
	30 e 45. . .	141	88	80	58	73	99	134	35	60	73	97	101	111	59
	45 e 60. . .	69	18	27	26	20	61	71	14	32	17	32	36	61	34
	Da 60 in su . .	1	.....	2	1	1	5	4	1	5	.....	2	2	2	8
Da 60 in su. . . . .	Sotto 20 anni . .	.....	.....	.....	.....	.....	.....	1	.....	.....	.....	1	.....	.....	.....
	Fra 20 e 25. . .	1	2	1	1	2	6	4	1	3	.....	2	1	1	5
	25 e 30. . .	3	2	1	2	1	4	1	1	2	1	1	1	1	.....
	30 e 45. . .	21	9	10	6	13	25	22	3	14	8	13	12	13	5
	45 e 60. . .	29	9	12	13	7	51	43	5	18	9	22	12	21	16
	Da 60 in su . .	17	2	3	6	1	13	19	1	9	.....	4	1	4	4
TOTALE . . .		6424	2225	3187	1970	1603	3840	6324	1217	2349	2872	3162	3332	3062	2447

L'ETÀ RISPETTIVA DEI CONUGI.

Provincie.

Campobasso	Caserta	Catania	Catanzaro	Chieti	Como	Cosenza	Cremona	Cuneo	Ferrara	Firenze	Foggia	Forlì	Genova	Girgenti	Grosseto	Lecce	Livorno	Lucca	Macerata
129	29	25	23	91	2	41	.....	30	3	21	63	1	27	14	7	25	7	13	.....
73	35	22	16	70	1	40	6	19	6	23	14	3	23	10	3	13	2	13	1
12	13	5	5	12	1	12	1	1	1	2	8	.....	4	1	.....	3	1	2	.....
4	5	.....	2	1	.....	1	.....	5	.....	1	1	.....	.....	1	.....	1	.....	.....	.....
.....	1	1	.....	.....	.....	.....	.....	.....	.....	.....	.....	.....	.....	.....	.....	.....	.....	.....	.....
.....	.....	.....	.....	.....	.....	.....	.....	.....	.....	.....	.....	.....	.....	.....	.....	.....	.....	.....	.....
889	227	522	379	380	123	408	121	453	68	291	470	41	449	403	69	311	47	128	19
739	1067	539	486	583	593	590	516	576	266	767	622	154	767	308	118	544	160	362	141
249	747	161	122	195	112	205	62	99	33	157	149	31	131	69	22	147	44	79	63
55	261	68	52	59	17	80	7	16	2	26	46	2	28	26	4	64	7	13	14
1	8	4	5	2	.....	1	.....	.....	.....	.....	1	.....	2	1	.....	1	.....	.....	.....
.....	.....	.....	.....	.....	.....	.....	.....	1	.....	.....	.....	.....	.....	.....	.....	.....	.....	.....	.....
.....	.....	.....	.....	.....	.....	.....	.....	.....	.....	.....	.....	.....	.....	.....	.....	.....	.....	.....	.....
147	265	586	356	191	303	370	114	499	49	281	329	65	511	461	72	324	37	75	37
669	950	696	523	540	995	612	564	727	320	1222	696	297	993	427	202	781	158	398	321
316	350	282	288	287	331	278	179	234	121	605	279	118	345	144	71	465	94	168	259
104	196	152	113	86	68	109	20	63	16	142	101	22	110	78	23	173	33	59	65
3	9	12	10	4	.....	5	1	1	.....	.....	6	.....	5	5	1	8	1	3	1
2	.....	.....	1	.....	.....	1	.....	.....	.....	1	.....	.....	1	.....	.....	.....	.....	.....	.....
.....	.....	.....	.....	.....	.....	.....	.....	.....	.....	.....	.....	.....	.....	.....	.....	.....	.....	.....	.....
53	91	203	129	41	88	133	30	230	17	119	71	23	208	164	21	118	17	41	18
244	525	388	284	248	466	323	208	580	119	695	203	171	563	256	101	433	66	188	297
216	557	263	225	224	401	244	160	336	150	704	205	188	371	152	90	392	97	183	310
197	595	325	242	206	296	261	158	291	173	638	220	204	365	157	92	353	109	180	271
19	54	32	26	19	8	32	16	14	4	39	20	2	23	15	10	33	8	5	6
.....	2	9	1	.....	1	.....	.....	.....	.....	.....	1	.....	.....	.....	1	1	.....	.....	.....
.....	.....	.....	.....	.....	.....	.....	.....	.....	.....	.....	.....	.....	.....	.....	.....	.....	.....	.....	.....
1	2	6	5	1	2	3	.....	6	1	2	2	.....	6	3	4	3	1	2	.....
12	28	22	20	9	4	19	4	30	.....	19	8	3	25	5	4	14	3	4	5
20	36	23	24	12	19	27	10	59	7	45	9	9	45	19	4	30	3	14	10
93	197	113	97	79	122	106	53	148	36	182	82	50	132	52	17	103	20	47	77
55	99	72	46	49	29	39	25	54	10	78	66	16	35	26	12	64	11	20	22
10	8	19	5	5	3	3	3	4	.....	11	3	1	2	4	1	6	1	1	.....
.....	.....	.....	.....	.....	.....	.....	.....	.....	.....	.....	.....	.....	.....	.....	.....	.....	.....	.....	.....
1	.....	.....	3	.....	.....	.....	.....	3	.....	1	.....	.....	3	.....	.....	1	1	.....	.....
2	4	4	2	1	3	1	.....	7	1	2	2	.....	5	.....	.....	2	3	3	.....
3	8	4	1	2	3	9	.....	7	.....	3	2	.....	6	4	1	3	.....	2	2
14	39	29	10	10	10	22	4	24	4	17	6	10	21	10	1	24	2	10	15
35	34	34	26	28	17	34	10	23	3	34	20	6	14	13	.....	19	4	20	16
12	8	10	1	15	1	8	2	11	2	15	11	2	6	5	.....	13	.....	2	3
3879	6450	4631	3533	3450	4019	4017	2274	4551	1412	6143	3716	1419	5226	2833	951	4472	937	2035	1973

Anno 1882.

E T À		Mantova	Massa e Carrara	Messina	Milano	Modena	Napoli	Novara	Padova	Palermo	Parma	Pavia	Perugia	Pesaro e Urbino	Piacenza
DELL' UOMO	DELLA DONNA														
Sotto 20 anni . . .	Sotto 20 anni . . .	13	9	16	5	11	77	16	9	35	5	13	4	3	6
	Fra 20 e 25 . . .	2	8	14	12	8	54	18	8	19	9	7	9	5	2
	25 e 30 . . .	1	2	7	1	3	14	2	.....	8	.....	2	1	.....	2
	30 e 45 . . .	.....	.....	.....	.....	.....	4	.....	.....	3	.....	.....	.....	.....	.....
	45 e 60 . . .	.....	.....	.....	.....	.....	.....	.....	.....	.....	.....	.....	.....	.....	.....
	Da 60 in su . . .	.....	.....	.....	.....	.....	.....	.....	.....	.....	.....	.....	.....	.....	.....
Fra 20 e 25 . . . . .	Sotto 20 anni . . .	217	123	243	661	134	472	544	228	524	121	357	79	46	142
	Fra 20 e 25 . . .	441	173	595	1367	334	1072	1061	556	647	281	773	332	215	258
	25 e 30 . . .	41	41	329	202	46	307	144	59	190	48	83	130	41	49
	30 e 45 . . .	9	8	118	35	12	114	37	7	54	9	11	24	13	11
	45 e 60 . . .	.....	.....	3	1	.....	5	1	.....	2	1	.....	.....	.....	.....
	Da 60 in su . . .	.....	.....	.....	.....	.....	.....	.....	.....	.....	.....	.....	.....	.....	.....
Fra 25 e 30 . . . . .	Sotto 20 anni . . .	96	65	225	747	108	478	350	134	606	103	299	110	46	119
	Fra 20 e 25 . . .	465	181	374	1969	487	1422	942	588	1090	446	857	702	352	362
	25 e 30 . . .	129	90	161	585	211	843	313	175	421	176	222	473	170	117
	30 e 45 . . .	32	31	76	160	41	284	90	31	182	32	26	138	35	22
	45 e 60 . . .	.....	.....	5	5	.....	9	1	1	6	.....	.....	5	.....	1
	Da 60 in su . . .	.....	.....	.....	.....	.....	.....	.....	.....	1	.....	.....	.....	.....	.....
Fra 30 e 45 . . . . .	Sotto 20 anni . . .	30	23	97	227	28	187	108	22	197	41	67	59	26	51
	Fra 20 e 25 . . .	228	128	369	869	244	753	465	262	503	176	320	494	200	199
	25 e 30 . . .	143	93	332	579	199	688	333	191	375	194	254	531	194	162
	30 e 45 . . .	185	115	313	548	202	850	314	153	488	186	155	581	238	123
	45 e 60 . . .	14	4	27	55	9	120	25	6	30	11	13	18	10	5
	Da 60 in su . . .	1	.....	2	1	.....	3	.....	.....	1	.....	.....	.....	.....	.....
Fra 45 e 60 . . . . .	Sotto 20 anni . . .	.....	1	4	2	1	11	3	1	4	1	2	6	.....	4
	Fra 20 e 25 . . .	5	3	9	15	7	47	21	6	16	9	9	17	1	5
	25 e 30 . . .	9	11	23	52	17	69	28	14	21	16	16	46	16	12
	30 e 45 . . .	44	30	72	217	56	276	153	64	124	60	77	135	47	48
	45 e 60 . . .	38	10	36	83	17	136	52	11	70	35	45	37	26	32
	Da 60 in su . . .	3	2	2	6	3	15	2	2	15	3	4	1	.....	4
Da 60 in su . . . . .	Sotto 20 anni . . .	.....	.....	.....	1	.....	2	.....	.....	1	.....	1	.....	.....	.....
	Fra 20 e 25 . . .	1	2	2	1	.....	4	1	.....	5	1	1	.....	2	1
	25 e 30 . . .	.....	2	1	3	3	13	4	.....	6	.....	2	4	1	.....
	30 e 45 . . .	4	7	21	16	4	42	25	8	21	12	7	17	5	5
	45 e 60 . . .	18	5	20	30	9	56	20	5	36	4	16	17	11	11
	Da 60 in su . . .	4	1	7	8	4	26	4	.....	25	4	10	2	2	9
TOTALE . . .		2173	1168	3503	8463	2198	8453	5077	2541	5726	1984	3649	3974	1705	1752





**TAVOLA IV. — MATRIMONI SECONDO L'ETÀ RISPETTIVA DEI CONIUGI.**  
**Anno 1882.** **Compartimenti e Regno.**

E T À		REGNO	Piemonte	Liguria	Lombardia	Veneto	Emilia	Umbria	Marche	Toscana	Roma	Abruzzo Molise	Campania	Puglie	Basilicata	Calabria	Sicilia	Sardegna
DELL'UOMO	DELLA DONNA																	
Sotto 20 anni	Sotto 20 anni	1273	180	35	44	45	42	4	7	82	12	231	173	135	73	73	132	5
	Fra 20 e 25	1039	108	27	34	45	47	9	10	72	22	169	202	67	49	76	96	6
	25 e 30	221	14	5	7	2	8	1	2	12	4	38	49	14	10	21	33	1
	30 e 45	59	8	1	1	.....	.....	2	1	1	2	6	17	4	2	6	5	3
	45 e 60	3	1	.....	.....	.....	.....	.....	.....	.....	.....	.....	1	.....	.....	.....	1	.....
	Da 60 in su	.....	.....	.....	.....	.....	.....	.....	.....	.....	.....	.....	.....	.....	.....	.....	.....	.....
Fra 20 e 25 .	Sotto 20 anni	16968	2856	514	1847	1113	755	79	124	906	251	971	1379	1381	850	950	2748	244
	Fra 20 e 25	32934	3906	923	4826	3454	2072	332	643	2428	695	1931	3993	2162	819	1890	2978	382
	25 e 30	8204	550	207	810	449	348	130	226	642	234	706	1675	529	236	419	954	89
	30 e 45	2276	120	48	128	67	66	24	60	127	60	209	523	171	71	185	372	45
	45 e 60	65	2	4	1	3	1	.....	.....	1	1	6	16	5	3	6	16	.....
	Da 60 in su	3	1	.....	.....	.....	.....	.....	.....	.....	.....	.....	.....	.....	.....	.....	2	.....
Fra 25 e 30 .	Sotto 20 anni	15295	2063	581	1935	838	651	110	162	798	262	548	1275	1234	540	947	2980	371
	Fra 20 e 25	41716	3726	1142	6363	4372	3119	702	1320	3383	1137	2208	4259	2920	771	1618	3900	776
	25 e 30	18222	1210	391	1989	1618	1585	473	886	1458	764	1324	2253	1219	275	831	1560	382
	30 e 45	5548	361	124	430	310	277	138	313	419	271	415	778	406	112	335	715	144
	45 e 60	185	8	6	6	1	5	5	2	7	9	12	34	16	7	22	40	5
	Da 60 in su	10	.....	1	1	1	.....	.....	.....	2	.....	2	.....	.....	2	1	.....	
Fra 30 e 45 .	Sotto 20 anni	5335	752	241	572	225	247	59	72	305	152	175	482	314	126	386	966	261
	Fra 20 e 25	21789	2328	642	2779	1932	1655	494	941	1841	731	1047	2143	1141	391	935	2115	674
	25 e 30	18652	1533	449	2138	1624	1662	531	1074	1746	822	1097	1998	968	188	728	1559	535
	30 e 45	18668	1460	444	1944	1433	1575	581	1073	1807	1008	982	2081	891	225	734	1819	611
	45 e 60	1272	97	29	133	67	58	18	39	78	55	78	235	84	28	78	155	40
	Da 60 in su	47	3	.....	4	2	1	.....	1	3	1	1	9	2	5	1	13	1
Fra 45 e 60 .	Sotto 20 anni	157	20	6	12	5	8	6	1	12	3	7	22	11	4	9	22	9
	Fra 20 e 25	822	119	26	54	51	46	17	15	44	43	40	135	42	18	54	76	42
	25 e 30	1470	194	54	157	90	104	46	57	104	51	73	180	70	24	79	135	52
	30 e 45	6078	690	159	709	472	436	135	285	457	189	324	750	319	117	282	559	195
	45 e 60	2655	272	42	283	156	181	37	86	180	67	174	392	201	77	106	308	93
	Da 60 in su	229	14	2	21	11	14	1	1	17	3	23	37	13	9	9	52	2
Da 60 in su .	Sotto 20 anni	27	4	3	2	1	2	.....	.....	2	.....	1	2	2	1	3	3	1
	Fra 20 e 25	125	18	6	8	5	5	.....	6	11	6	4	19	8	1	4	21	3
	25 e 30	173	26	7	10	10	5	4	6	10	10	12	32	6	5	10	18	2
	30 e 45	878	105	25	63	58	59	17	42	51	25	44	148	52	25	38	107	19
	45 e 60	1207	121	17	115	60	65	17	43	85	22	91	184	82	39	64	176	26
	Da 60 in su	436	41	10	26	14	34	2	8	28	8	41	66	43	21	13	74	7
<b>TOTALE. . .</b>		<b>224041</b>	<b>22911</b>	<b>6171</b>	<b>27452</b>	<b>18534</b>	<b>15137</b>	<b>3974</b>	<b>7506</b>	<b>17119</b>	<b>6920</b>	<b>12990</b>	<b>25542</b>	<b>14512</b>	<b>5122</b>	<b>10414</b>	<b>24711</b>	<b>5026</b>

TAVOLA IV. — ETÀ DEI CONIUGI PER SESSO E STATO CIVILE.

Anno 1882.

Compartimenti.

ETÀ DEI CONIUGI	NUMERO DEI CONIUGI									
	COMPLESSO		CELIBI		CELIBI E VEDOVE		VEDOVI E NUBILI		VEDOVI	
	Maschi	Femmine	Maschi	Femmine	Maschi	Femmine	Maschi	Femmine	Maschi	Femmine
<b>COMPARTIMENTO DEL PIEMONTE.</b>										
Sotto 15 anni . . . . .		4		4						
Fra 15-20. . . . .	311	5871	305	5657	5	7	1	206		1
20-25. . . . .	7435	10205	7297	9466	86	66	46	648	6	25
25-30. . . . .	7368	3527	6942	2792	145	130	260	544	21	61
30-35. . . . .	3418	1485	2794	849	106	119	461	394	57	123
35-40. . . . .	1717	779	1064	300	98	118	482	240	73	121
40-45. . . . .	1038	480	454	120	77	88	392	143	115	129
45-50. . . . .	653	283	229	34	45	50	245	82	134	117
50-55. . . . .	403	137	97	15	31	24	164	27	111	71
55-60. . . . .	253	81	33	7	17	13	117	7	86	54
60-65. . . . .	164	36	19		5	4	66	3	74	29
65-70. . . . .	92	18	4		1		43	3	44	15
Da 70 in su . . . . .	59	5	6		3		22	2	28	3
TOTALE . . . . .	22911	22911	19244	19244	619	619	2299	2299	749	749

<b>COMPARTIMENTO DELLA LIGURIA.</b>										
Sotto 15 anni . . . . .		1		1						
Fra 15-20. . . . .	68	1379	68	1322		3		53		1
20-25. . . . .	1696	2766	1678	2613	14	10	3	138	1	5
25-30. . . . .	2245	1113	2128	923	52	37	59	140	6	13
30-35. . . . .	1025	445	881	291	29	42	106	90	9	22
35-40. . . . .	518	245	353	106	33	43	118	71	14	25
40-45. . . . .	262	111	126	47	26	13	98	34	12	17
45-50. . . . .	140	57	42	12	16	18	58	15	24	12
50-55. . . . .	99	28	23	7	11	9	46	7	14	5
55-60. . . . .	50	13	12	3		5	27	1	11	4
60-65. . . . .	31	8	5	1	1	1	15		10	6
65-70. . . . .	21	5	1			1	14		6	4
Da 70 in su . . . . .	16		4				5		7	
TOTALE . . . . .	6171	6171	5326	5326	182	182	549	549	114	114

<b>COMPARTIMENTO DELLA LOMBARDIA.</b>										
Sotto 15 anni . . . . .										
Fra 15-20. . . . .	86	4412	86	4240		4		166		2
20-25. . . . .	7612	14064	7475	13180	86	78	46	781	5	25
25-30. . . . .	10724	5111	10147	4075	185	188	369	730	23	118
30-35. . . . .	4361	1792	3417	977	196	199	672	459	76	157
35-40. . . . .	2115	933	1185	347	153	138	611	266	166	182
40-45. . . . .	1094	550	414	114	95	101	408	160	177	175
45-50. . . . .	633	298	165	47	48	60	249	54	171	137
50-55. . . . .	380	152	71	17	29	23	145	26	135	86
55-60. . . . .	223	88	29	3	17	15	70	6	107	64
60-65. . . . .	118	35	8	2	7	8	51	2	52	23
65-70. . . . .	75	8	5		1	2	22	1	47	6
Da 70 in su . . . . .	31	9	1	1		1	9	1	21	5
TOTALE . . . . .	27452	27452	23003	23003	817	817	2652	2652	980	980

<b>COMPARTIMENTO DEL VENETO.</b>										
Sotto 15 anni . . . . .										
Fra 15-20. . . . .	92	2227	92	2177		2		48		
20-25. . . . .	5086	9859	5036	9431	36	34	13	376	1	18
25-30. . . . .	7140	3793	6904	3285	85	78	155	353	16	77
30-35. . . . .	3102	1367	2691	915	90	88	275	263	46	101
35-40. . . . .	1446	657	962	278	75	88	313	180	96	111
40-45. . . . .	735	316	318	79	44	50	260	88	113	99
45-50. . . . .	417	170	123	26	29	28	167	56	98	60
50-55. . . . .	239	79	48	9	17	8	100	16	74	46
55-60. . . . .	129	38	19	1	7	8	49	2	54	27
60-65. . . . .	97	21	9	1	3	3	51	1	34	16
65-70. . . . .	31	4			1		13	1	17	3
Da 70 in su . . . . .	20	3					8		12	3
TOTALE . . . . .	18534	18534	16202	16202	387	387	1384	1384	561	561

TAVOLA IV. — ETÀ DEI CONIUGI PER SESSO E STATO CIVILE.

Anno 1882.

Compartimenti.

ETÀ DEI CONIUGI	NUMERO DEI CONIUGI									
	COMPLESSO		CELIBI		CELIBI E VEDOVE		VEDOVI E NUBILI		VEDOVI	
	Maschi	Femmine	Maschi	Femmine	Maschi	Femmine	Maschi	Femmine	Maschi	Femmine

COMPARTIMENTO DELL'EMILIA.

Sotto 15 anni . . . . .										
Fra 15-20 . . . . .	97	1705	97	1646				59		
20-25 . . . . .	3242	6944	3211	6630	12	10	16	286	3	18
25-30 . . . . .	5641	3716	5444	3288	53	50	134	327	10	51
30-35 . . . . .	3070	1402	2724	1029	71	55	240	258	35	60
35-40 . . . . .	1416	691	1044	398	43	67	266	165	63	61
40-45 . . . . .	712	320	409	132	27	33	216	96	60	59
45-50 . . . . .	412	156	155	43	31	22	165	38	61	53
50-55 . . . . .	208	94	54	12	8	15	95	21	51	46
55-60 . . . . .	169	60	32	3	11	4	64	5	62	50
60-65 . . . . .	90	36	10	3	3	4	32	6	45	23
65-70 . . . . .	50	10	4		1	1	21		24	9
Da 70 in su . . . . .	30	3			1		10		19	3
TOTALE . . . . .	15137	15137	13184	13184	261	261	1259	1259	433	433

COMPARTIMENTO DELL'UMBRIA.

Sotto 15 anni . . . . .										
Fra 15-20 . . . . .	16	258	16	250				8		
20-25 . . . . .	565	1554	555	1486	5	3	5	64		1
25-30 . . . . .	1428	1185	1384	1086	24	14	19	85	1	2
30-35 . . . . .	979	553	904	449	23	24	51	71	1	9
35-40 . . . . .	477	242	385	160	24	30	60	37	8	15
40-45 . . . . .	277	102	157	54	11	16	46	22	13	10
45-50 . . . . .	122	50	63	16	7	10	47	13	5	11
50-55 . . . . .	68	18	24	5	6	3	29	3	9	7
55-60 . . . . .	52	9	14	1	1	3	23	1	14	4
60-65 . . . . .	24	2	4		2	1	13		5	1
65-70 . . . . .	12		1		1		7		3	
Da 70 in su . . . . .	4	1			1	1	2		1	
TOTALE . . . . .	3974	3974	3507	3507	105	105	302	302	60	60

COMPARTIMENTO DELLE MARCHE.

Sotto 15 anni . . . . .										
Fra 15-20 . . . . .	20	366	20	357				9		
20-25 . . . . .	1053	2935	1041	2839	10	7	2	86		3
25-30 . . . . .	2683	2251	2620	2076	36	16	26	150	1	3
30-35 . . . . .	1925	1089	1787	888	32	45	94	139	12	17
35-40 . . . . .	882	458	717	315	30	28	124	97	11	18
40-45 . . . . .	393	227	289	128	14	24	79	64	11	11
45-50 . . . . .	220	108	111	45	14	14	81	29	14	20
50-55 . . . . .	138	41	53	11	4	8	65	8	16	14
55-60 . . . . .	87	21	17	1	1	1	51	6	18	13
60-65 . . . . .	56	7	5	1	3	1	33		15	5
65-70 . . . . .	24	3	1				17		6	5
Da 70 in su . . . . .	25						16		9	
TOTALE . . . . .	7506	7506	6661	6661	144	144	588	588	113	113

COMPARTIMENTO DELLA TOSCANA.

Sotto 15 anni . . . . .		2		2						
Fra 15-20 . . . . .	167	2103	166	2035	1	2		66		
20-25 . . . . .	4104	7779	4057	7456	24	24	19	290	4	9
25-30 . . . . .	6067	3972	5885	3488	88	64	136	388	8	32
30-35 . . . . .	3420	1777	2976	1260	95	111	309	322	40	8
35-40 . . . . .	1607	732	1140	388	82	86	325	175	60	28
40-45 . . . . .	753	353	378	129	53	57	243	102	79	66
45-50 . . . . .	383	190	151	36	25	28	139	53	68	73
50-55 . . . . .	277	114	69	11	19	16	122	28	67	59
55-60 . . . . .	154	47	22	5	11	6	61	11	60	25
60-65 . . . . .	95	37	10	4	5	8	43	3	37	22
65-70 . . . . .	50	9	7		4	5	18		21	4
Da 70 in su . . . . .	42	4	3				24	1	15	3
TOTALE . . . . .	17119	17119	14814	14814	407	407	1439	1439	459	459

TAVOLA IV. — ETÀ DEI CONIUGI PER SESSO E STATO CIVILE.

Anno 1882.

Compartimenti.

ETÀ DEI CONIUGI	NUMERO DEI CONIUGI										
	COMPLESSO		CELIBI		CELIBI E VEDOVE		VEDOVI E NUBILI		VEDOVI		
	Maschi	Femmine	Maschi	Femmine	Maschi	Femmine	Maschi	Femmine	Maschi	Femmine	
<b>COMPARTIMENTO DI ROMA.</b>											
Sotto 15 anni. . . . .		6		6							
Fra 15-20. . . . .	40	674	40	639		3		32			
20-25. . . . .	1241	2634	1200	2434	40	26	1	172			2
25-30. . . . .	2443	1885	2304	1685	93	57	42	136	4		7
30-35. . . . .	1599	959	1377	722	91	107	118	108	13		29
35-40. . . . .	786	419	558	235	67	86	186	59	25		39
40-45. . . . .	884	177	225	76	44	52	95	26	20		23
45-50. . . . .	207	98	82	23	19	27	75	17	31		31
50-55. . . . .	96	40	29	10	9	15	35	1	23		14
55-60. . . . .	53	16	14	2	7	6	17	1	15		7
60-65. . . . .	39	9	3	2	1		19	1	16		6
65-70. . . . .	17	2	2				9	1	6		1
Da 70 in su . . . . .	15	1			1		7		7		1
TOTALE . . . . .	6320	6920	5834	5834	372	372	554	554	160		160

<b>COMPARTIMENTO DEGLI ABRUZZI E MOLISE.</b>											
Sotto 15 anni. . . . .		6		6							
Fra 15-20. . . . .	444	1927	437	1859	7	4		84			
20-25. . . . .	3823	5399	3685	5028	107	51	27	303	4		17
25-30. . . . .	4509	3250	4208	2819	158	109	125	276	18		46
30-35. . . . .	2065	1185	1691	843	82	107	237	162	55		73
35-40. . . . .	857	515	556	228	53	99	178	90	70		98
40-45. . . . .	458	280	183	68	36	55	158	53	81		104
45-50. . . . .	285	181	77	28	20	29	102	24	86		100
50-55. . . . .	206	99	27	5	5	11	71	16	103		67
55-60. . . . .	150	81	14	3	4	6	45	4	87		68
60-65. . . . .	110	45	6	1	2	2	28	2	74		40
65-70. . . . .	52	13	2				13		37		12
Da 70 in su . . . . .	31	9	2				10		19		9
TOTALE . . . . .	12990	12990	10888	10888	474	474	994	994	634		634

<b>COMPARTIMENTO DELLA CAMPANIA.</b>											
Sotto 15 anni. . . . .		3		3							
Fra 15-20. . . . .	442	3330	432	3180	10	2		147			
20-25. . . . .	7586	10751	7357	10012	180	86	43	629	6		24
25-30. . . . .	8599	6187	7932	5323	381	241	251	547	35		76
30-35. . . . .	4076	2396	3294	1571	201	303	413	365	78		157
35-40. . . . .	1851	1164	1105	514	178	233	448	206	120		211
40-45. . . . .	1021	737	448	214	85	191	316	124	172		208
45-50. . . . .	680	431	204	77	72	103	233	63	171		188
50-55. . . . .	487	269	92	26	31	61	180	36	184		146
55-60. . . . .	349	162	46	9	21	28	102	17	180		108
60-65. . . . .	261	74	17	3	12	14	91	6	141		51
65-70. . . . .	127	28	4	2	5	2	44	1	74		23
Da 70 in su . . . . .	63	10	4	1	1	3	20		38		6
TOTALE . . . . .	25542	25542	20935	20935	1267	1267	2141	2141	1199		1199

<b>COMPARTIMENTO DELLE PUGLIE.</b>											
Sotto 15 anni. . . . .		4		3							
Fra 15-20. . . . .	220	3073	219	2978	1	3		91			
20-25. . . . .	4248	6340	4090	5964	115	53	30	305	4		18
25-30. . . . .	5795	2806	5444	2335	187	142	141	265	23		64
30-35. . . . .	2082	1021	1662	616	132	140	230	170	58		95
35-40. . . . .	829	518	474	189	77	116	202	97	76		116
40-45. . . . .	489	304	174	57	44	87	161	60	110		100
45-50. . . . .	292	217	63	35	27	41	105	38	97		103
50-55. . . . .	209	100	32	10	14	15	64	12	99		63
55-60. . . . .	155	71	13	4	10	7	54	9	78		51
60-65. . . . .	106	36	8	3	3		35		60		27
65-70. . . . .	56	16	2				23		31		13
Da 70 in su . . . . .	31	6	4				7		20		5
TOTALE . . . . .	14512	14512	12194	12194	610	610	1052	1052	656		656

TAVOLA IV. — ETÀ DEI CONIUGI PER SESSO E STATO CIVILE.

Anno 1882.

Compartimenti

ETÀ DEI CONIUGI	NUMERO DEI CONIUGI										
	COMPLESSO		CELIBI		CELIBI E VEDOVE		VEDOVI E NUBILI		VEDOVI		
	Maschi	Femmine	Maschi	Femmine	Maschi	Femmine	Maschi	Femmine	Maschi	Femmine	
<b>COMPARTIMENTO DELLA BASILICATA.</b>											
Sotto 15 anni . . . . .		11		11							
Fra 15-20 . . . . .	134	1583	132	1521	2	4		56		2	
20-25 . . . . .	1979	2049	1888	1872	73	36	16	130		11	
25-30 . . . . .	1705	738	1533	560	88	69	70	94	2	15	
30-35 . . . . .	607	276	445	130	43	51	94	52	14	43	
35-40 . . . . .	215	160	101	42	17	39	72	29	25	50	
40-45 . . . . .	141	116	35	17	17	28	45	16	44	55	
45-50 . . . . .	106	77	20	5	7	11	30	10	49	51	
50-55 . . . . .	67	44	6	3	3	8	19	4	39	27	
55-60 . . . . .	76	33	4	3	1	3	26	3	45	24	
60-65 . . . . .	49	24	2	1	2	2	11	1	34	21	
65-70 . . . . .	29	6			1	2	7	1	22	3	
Da 70 in su . . . . .	14	5				1	6		7	4	
TOTALE . . . . .	5122	5122	4166	4166	254	254	396	396	306	306	

<b>COMPARTIMENTO DELLE CALABRIE.</b>										
Sotto 15 anni . . . . .		3		3						
Fra 15-20 . . . . .	176	2365	171	2262	5	6		97		
20-25 . . . . .	2950	4077	2804	3750	123	49	17	260	1	9
25-30 . . . . .	8755	2088	3460	1702	190	127	94	223	11	36
30-35 . . . . .	1690	856	1373	522	105	136	184	135	28	63
35-40 . . . . .	750	464	460	199	62	112	186	76	42	77
40-45 . . . . .	422	260	178	79	38	63	154	53	52	65
45-50 . . . . .	267	166	71	34	21	48	99	24	76	60
50-55 . . . . .	168	70	42	15	9	14	66	10	51	31
55-60 . . . . .	104	40	18	7	5	7	38	5	43	21
60-65 . . . . .	82	21	7	2	2	3	29	2	44	14
65-70 . . . . .	29	3					9		20	3
Da 70 in su . . . . .	21	1					9		12	1
TOTALE . . . . .	10414	10414	8584	8584	565	565	885	885	380	380

<b>COMPARTIMENTO DELLA SICILIA.</b>										
Sotto 15 anni . . . . .		19		19						
Fra 15-20 . . . . .	267	6832	259	6582	8	22		226		3
20-25 . . . . .	7070	9186	6825	8521	205	127	34	511	6	21
25-30 . . . . .	9196	4259	8556	3547	382	233	239	428	19	51
30-35 . . . . .	4140	2012	3424	1269	262	304	390	329	64	116
35-40 . . . . .	1554	984	976	477	139	185	351	189	88	131
40-45 . . . . .	933	581	404	174	90	152	329	131	110	124
45-50 . . . . .	479	338	129	72	39	72	189	62	122	132
50-55 . . . . .	382	214	72	29	31	49	137	34	142	102
55-60 . . . . .	291	144	41	15	17	24	109	13	124	92
60-65 . . . . .	212	95	15	7	8	14	89	16	100	58
65-70 . . . . .	117	33	11	1	2	3	47	2	57	27
Da 70 in su . . . . .	70	14	3	2	3	1	28	1	36	10
TOTALE . . . . .	24711	24711	20715	20715	1186	1186	1942	1942	368	368

<b>COMPARTIMENTO DELLA SARDEGNA.</b>										
Sotto 15 anni . . . . .		2		2						
Fra 15-20 . . . . .	15	889	14	833	1	6		49		1
20-25 . . . . .	760	1883	737	1709	18	23	4	148	1	3
25-30 . . . . .	1678	1061	1565	865	69	50	43	127		19
30-35 . . . . .	1176	566	995	390	75	61	92	93	14	22
35-40 . . . . .	543	270	390	132	47	55	89	47	17	36
40-45 . . . . .	403	181	211	50	42	51	117	38	33	42
45-50 . . . . .	202	110	55	18	15	23	88	20	44	49
50-55 . . . . .	132	41	23	1	8	7	59	6	42	27
55-60 . . . . .	59	13	7	1	2	2	20	3	30	7
60-65 . . . . .	33	7	3	1	2	2	11		17	4
65-70 . . . . .	11	3			1		6		4	5
Da 70 in su . . . . .	14		2				2		10	2
TOTALE . . . . .	5026	5026	4002	4002	280	280	531	531	213	213

TAVOLA IV. — ETÀ DEI CONIUGI PER SESSO E STATO CIVILE.

Anno 1882.

Regno.

ETÀ DEI CONIUGI	NUMERO DEI CONIUGI									
	COMPLESSO		CELIBI		CELIBI E VEDOVE		VEDOVI E NUBILI		VEDOVI	
	Maschi	Femmine	Maschi	Femmine	Maschi	Femmine	Maschi	Femmine	Maschi	Femmine
Sotto 15 anni. . . . .	1	61	1	60	.....	.....	.....	1	.....	.....
Fra 15-20. . . . .	2594	38994	2553	37538	40	68	1	1377	.....	11
20-25. . . . .	60150	98425	58945	92400	1139	683	322	5127	44	215
25-30. . . . .	80976	46942	76406	39849	2216	1605	2143	4811	211	677
30-35. . . . .	38735	19181	32435	12721	1723	1885	3966	3410	611	1165
35-40. . . . .	17563	9231	11470	4308	1178	1523	3961	2024	954	1376
40-45. . . . .	9465	5095	4403	1538	743	1061	3117	1210	1202	1286
45-50. . . . .	5498	2930	1740	551	435	584	2072	598	1251	1197
50-55. . . . .	3559	1540	767	188	235	286	1397	255	1160	811
55-60. . . . .	2354	917	335	68	132	138	873	92	1014	619
60-65. . . . .	1567	493	131	31	61	73	617	43	758	346
65-70. . . . .	793	161	44	3	17	16	313	13	419	129
Da 70 in su . . . . .	486	71	29	4	11	8	185	6	261	53
TOTALE . . . . .	224041	224041	189259	189259	7930	7930	18967	18967	7885	7885

TOTALE DEL REGNO.

TAVOLA IV. — MATRIMONI SECONDO E COMBINAZIONI D' ETÀ DEI CONIUGI.  
Anno 1882. Compartimenti

ETÀ DELL' UOMO	ETÀ DELLA DONNA													UOMINI
	Sotto 15 anni	15-20 anni	20-25 anni	25-30 anni	30-35 anni	35-40 anni	40-45 anni	45-50 anni	50-55 anni	55-60 anni	60-65 anni	65-70 anni	70 anni in su	

**COMPARTIMENTO DEL PIEMONTE.**

Sotto 18 anni.	.....	.....	.....	.....	.....	.....	.....	.....	.....	.....	.....	.....	.....	.....	.....
Fra 18-20.	.....	180	108	14	5	3	.....	1	.....	.....	.....	.....	.....	.....	311
20-25.	3	2853	3906	550	84	25	11	2	.....	.....	.....	.....	1	.....	7435
25-30.	1	2062	3726	1210	256	78	27	5	3	.....	.....	.....	.....	.....	7368
30-35.	.....	579	1537	791	364	95	34	10	5	3	.....	.....	.....	.....	3418
35-40.	.....	137	592	471	274	164	56	21	1	1	.....	.....	.....	.....	1717
40-45.	.....	36	199	271	235	133	105	40	9	7	3	.....	.....	.....	1058
45-50.	.....	13	75	129	141	118	89	60	14	6	3	1	1	.....	653
50-55.	.....	6	30	49	68	78	70	56	32	13	1	.....	.....	.....	403
55-60.	.....	1	14	16	30	49	44	38	25	18	4	3	1	.....	253
60-65.	.....	2	12	9	16	21	23	22	24	16	4	4	1	.....	164
65-70.	.....	.....	4	9	6	6	12	22	6	11	12	4	.....	.....	92
Da 70 in su	.....	2	2	8	3	9	4	6	8	6	6	6	2	.....	59
<b>DONNE.</b>	<b>4</b>	<b>5871</b>	<b>10205</b>	<b>3527</b>	<b>1485</b>	<b>779</b>	<b>480</b>	<b>283</b>	<b>137</b>	<b>81</b>	<b>36</b>	<b>18</b>	<b>5</b>	<b>.....</b>	<b>22911</b>

**COMPARTIMENTO DELLA LIGURIA.**

Sotto 18 anni.	.....	.....	.....	.....	.....	.....	.....	.....	.....	.....	.....	.....	.....	.....	.....
Fra 18-20.	.....	35	27	5	.....	1	.....	.....	.....	.....	.....	.....	.....	.....	68
20-25.	.....	514	923	207	34	8	6	2	2	.....	.....	.....	.....	.....	1696
25-30.	.....	581	1142	391	90	27	7	3	1	2	1	.....	.....	.....	2245
30-35.	1	190	432	241	106	41	10	2	2	.....	.....	.....	.....	.....	1025
35-40.	.....	42	155	147	91	46	23	7	5	2	.....	.....	.....	.....	518
40-45.	.....	8	55	61	58	48	21	7	3	1	.....	.....	.....	.....	262
45-50.	.....	9	17	32	30	25	18	10	2	2	.....	.....	1	.....	140
50-55.	.....	2	7	18	15	24	17	9	4	2	1	.....	.....	.....	99
55-60.	.....	1	2	4	12	15	3	5	6	2	.....	.....	.....	.....	50
60-65.	.....	2	3	2	5	2	5	7	3	.....	.....	1	1	.....	31
65-70.	.....	.....	3	4	4	6	.....	2	.....	.....	.....	2	.....	.....	21
Da 70 in su	.....	1	.....	1	.....	2	1	3	.....	2	3	3	.....	.....	16
<b>DONNE.</b>	<b>1</b>	<b>1379</b>	<b>2766</b>	<b>1113</b>	<b>445</b>	<b>245</b>	<b>111</b>	<b>57</b>	<b>28</b>	<b>13</b>	<b>8</b>	<b>5</b>	<b>.....</b>	<b>.....</b>	<b>6171</b>

**COMPARTIMENTO DELLA LOMBARDIA.**

Sotto 18 anni.	.....	.....	.....	.....	.....	.....	.....	.....	.....	.....	.....	.....	.....	.....	.....
Fra 18-20.	.....	44	34	7	1	.....	.....	.....	.....	.....	.....	.....	.....	.....	86
20-25.	.....	1847	4828	810	94	29	5	1	.....	.....	.....	.....	.....	.....	7612
25-30.	.....	1935	6363	1989	317	86	27	6	.....	.....	.....	.....	.....	.....	10724
30-35.	.....	465	1972	1248	468	150	42	20	3	1	1	.....	.....	.....	4361
35-40.	.....	100	629	609	433	194	109	24	11	5	1	.....	.....	.....	2115
40-45.	.....	17	178	281	257	162	129	54	11	4	.....	.....	.....	.....	1094
45-50.	.....	11	34	104	136	159	90	67	26	1	5	.....	.....	.....	633
50-55.	.....	.....	15	43	51	92	76	49	36	16	2	.....	.....	.....	380
55-60.	.....	1	5	10	21	33	48	45	25	18	12	.....	.....	.....	223
60-65.	.....	1	2	6	8	17	10	21	21	21	6	3	2	.....	118
65-70.	.....	1	3	3	6	5	8	10	14	15	5	4	1	.....	75
Da 70 in su	.....	.....	3	1	.....	3	6	1	5	7	3	1	1	.....	31
<b>DONNE.</b>	<b>4412</b>	<b>14064</b>	<b>5111</b>	<b>1792</b>	<b>933</b>	<b>550</b>	<b>298</b>	<b>152</b>	<b>88</b>	<b>35</b>	<b>8</b>	<b>9</b>	<b>.....</b>	<b>.....</b>	<b>27452</b>

**COMPARTIMENTO DEL VENETO.**

Sotto 18 anni.	.....	.....	.....	.....	.....	.....	.....	.....	.....	.....	.....	.....	.....	.....	.....
Fra 18-20.	.....	45	45	2	.....	.....	.....	.....	.....	.....	.....	.....	.....	.....	92
20-25.	.....	1113	3454	449	53	12	2	2	1	.....	.....	.....	.....	.....	5086
25-30.	.....	838	4372	1618	245	55	10	1	.....	.....	.....	.....	.....	.....	7140
30-35.	.....	176	1393	989	413	93	26	10	2	.....	.....	.....	.....	.....	3102
35-40.	.....	35	439	447	292	159	53	15	5	1	.....	.....	.....	.....	1446
40-45.	.....	14	100	188	196	131	70	22	10	2	1	.....	.....	.....	735
45-50.	.....	4	34	66	89	103	71	37	6	4	2	1	.....	.....	417
50-55.	.....	1	15	18	38	55	43	43	16	6	4	.....	.....	.....	239
55-60.	.....	.....	2	6	20	33	20	18	15	11	4	.....	.....	.....	129
60-65.	.....	1	2	10	14	8	17	14	16	7	7	1	.....	.....	97
65-70.	.....	.....	1	.....	3	7	2	7	5	4	1	.....	.....	.....	31
Da 70 in su	.....	.....	2	.....	4	1	2	1	3	3	1	2	1	.....	20
<b>DONNE.</b>	<b>2227</b>	<b>9859</b>	<b>3793</b>	<b>1367</b>	<b>657</b>	<b>316</b>	<b>170</b>	<b>79</b>	<b>38</b>	<b>21</b>	<b>4</b>	<b>3</b>	<b>.....</b>	<b>.....</b>	<b>15534</b>





TAVOLA IV. — MATRIMONI SECONDO LE COMBINAZIONI D'ETÀ DEI CONIUGI.  
Anno 1882. Compartimenti.

ETÀ DELL'UOMO	ETÀ DELLA DONNA													UOMINI
	Sotto 15 anni	15-20 anni	20-25 anni	25-30 anni	30-35 anni	35-40 anni	40-45 anni	45-50 anni	50-55 anni	55-60 anni	60-65 anni	65-70 anni	70 anni in su	

COMPARTIMENTO DI ROMA.

Sotto 18 anni. . . . .															
Fra 18-20. . . . .		12	22	4	1		1								40
20-25. . . . .	1	250	695	284	37	17	6	1							1241
25-30. . . . .	4	258	1137	764	195	61	15	6	1	2					2443
30-35. . . . .		109	499	525	326	94	34	6	3						1599
35-40. . . . .	1	33	169	204	215	109	33	16	6						786
40-45. . . . .		9	63	93	104	56	37	13	5	3	1				384
45-50. . . . .		1	29	35	45	44	28	16	7	1				1	207
50-55. . . . .		2	8	9	20	18	9	14	10	4	2				96
55-60. . . . .			6	7	5	12	8	11	3	1					53
60-65. . . . .			5	7	8	6	1	3	3	1	3				39
65-70. . . . .				3	3		3	3	1	1	1	2			17
Da 70 in su . . . . .			1			2	2	4	1	3	2				15
<b>DONNE . . . . .</b>	<b>6</b>	<b>674</b>	<b>2634</b>	<b>1885</b>	<b>959</b>	<b>419</b>	<b>177</b>	<b>98</b>	<b>40</b>	<b>16</b>	<b>9</b>	<b>2</b>	<b>1</b>		<b>6920</b>

COMPARTIMENTO DEGLI ABRUZZI.

Sotto 18 anni. . . . .															
Fra 18-20. . . . .	1	230	169	38	4	2									444
20-25. . . . .	3	968	1931	706	162	30	17	3	3						3823
25-30. . . . .	1	547	2208	1324	313	81	21	11	1		2				4509
30-35. . . . .	1	145	752	707	310	99	39	9	2	1					2065
35-40. . . . .		23	237	261	165	101	40	23	3	3			1		857
40-45. . . . .		6	58	129	105	77	46	19	13	5					458
45-50. . . . .		3	23	49	64	56	42	24	12	9	1	2			285
50-55. . . . .		4	8	18	36	27	40	32	20	15	5	1			206
55-60. . . . .			9	6	15	24	20	27	21	14	10	3	1		150
60-65. . . . .		1	3	9	5	13	8	21	11	24	11	2	2		110
65-70. . . . .			1	2	3	3	3	10	8	8	3	3			52
Da 70 in su . . . . .				1	3	2	4	2	5	2	8	1	3		31
<b>DONNE . . . . .</b>	<b>6</b>	<b>1927</b>	<b>5399</b>	<b>3250</b>	<b>1185</b>	<b>515</b>	<b>280</b>	<b>181</b>	<b>99</b>	<b>81</b>	<b>45</b>	<b>13</b>	<b>9</b>		<b>12990</b>

COMPARTIMENTO DELLA CAMPANIA.

Sotto 18 anni. . . . .															
Fra 18-20. . . . .		173	202	49	14	3			1						412
20-25. . . . .	1	1378	3998	1675	385	109	29	13	3						7586
25-30. . . . .	1	1274	4259	2253	551	145	82	23	8	3					8599
30-35. . . . .	1	345	1492	1251	582	226	112	41	19	4	2	1			4076
35-40. . . . .		101	479	511	344	218	126	43	21	5	3				1851
40-45. . . . .		35	172	236	217	171	85	63	30	9	2	1			1021
45-50. . . . .		13	85	110	135	120	98	65	33	14	5	2			680
50-55. . . . .		7	32	42	90	33	91	60	49	24	6	2			487
55-60. . . . .		2	18	28	38	35	60	61	50	36	16	3	1		349
60-65. . . . .		1	8	20	31	40	32	41	27	35	17	7	2		261
65-70. . . . .		1	9	8	5	9	21	14	20	19	13	6	2		127
Da 70 in su . . . . .			2	4	4	5	1	6	9	13	10	6	3		63
<b>DONNE . . . . .</b>	<b>3</b>	<b>3330</b>	<b>10751</b>	<b>6187</b>	<b>2396</b>	<b>1164</b>	<b>737</b>	<b>431</b>	<b>269</b>	<b>162</b>	<b>74</b>	<b>28</b>	<b>10</b>		<b>25542</b>

COMPARTIMENTO DELLE PUGLIE.

Sotto 18 anni. . . . .															
Fra 18-20. . . . .		135	67	14	4										220
20-25. . . . .	3	1378	2162	529	122	38	11	2	2	1					4248
25-30. . . . .		1234	2920	1219	268	103	35	11	5						5795
30-35. . . . .	1	242	836	615	236	94	41	13	2	2					2032
35-40. . . . .		51	234	241	161	74	46	18	3	1					829
40-45. . . . .		20	71	112	106	87	46	30	9	6	2				489
45-50. . . . .		7	27	40	54	45	47	41	18	10	3				292
50-55. . . . .		3	10	17	34	35	34	47	14	9	3	2			209
55-60. . . . .		1	5	13	21	25	24	26	25	11	1	2	1		155
60-65. . . . .			5	4	9	9	13	19	14	12	12	7	2		106
65-70. . . . .		2	3	2	4	4	7	6	4	11	9	3	1		56
Da 70 in su . . . . .					2	4		4	4	8	6	2	1		31
<b>DONNE . . . . .</b>	<b>4</b>	<b>3073</b>	<b>6340</b>	<b>2806</b>	<b>1021</b>	<b>518</b>	<b>304</b>	<b>217</b>	<b>100</b>	<b>71</b>	<b>36</b>	<b>16</b>	<b>6</b>		<b>14512</b>



**TAVOLA IV. — MATRIMONI SECONDO LE COMBINAZIONI D'ETÀ DEI CONIUGI.**  
**Anno 1882.**

**Regno.**

ETÀ DELL'UOMO	ETÀ DELLA DONNA													UOMINI
	Sotto 15 anni	15-20 anni	20-25 anni	25-30 anni	30-35 anni	35-40 anni	40-45 anni	45-50 anni	50-55 anni	55-60 anni	60-65 anni	65-70 anni	70 anni in su	

**TOTALE DEL REGNO.**

Sotto 18 anni . . . . .					1														
Fra 18-20. . . . .	4	1269	1039	220	66	12	1	2	1										2594
20-25. . . . .	21	16947	32934	8204	1660	461	155	43	19	8	3								60450
25-30. . . . .	24	15271	47716	18222	4021	1123	339	131	40	14	9							1	80976
30-35. . . . .	10	4136	15550	11281	5254	1632	590	192	59	19	7							4	38735
35-40. . . . .	2	930	4748	5064	3647	1932	833	277	91	29	7							3	17563
40-45. . . . .		257	1491	2307	2247	1577	956	400	149	56	18							2	9465
45-50. . . . .		93	524	911	1201	1127	816	523	182	76	34							9	5498
50-55. . . . .		49	197	383	591	681	623	515	318	138	48							3	3559
55-60. . . . .		15	101	176	275	373	291	407	295	201	91							20	2354
60-65. . . . .		16	68	100	150	182	188	267	218	203	119							33	1567
65-70. . . . .		6	37	44	54	84	90	122	100	113	89							36	793
Da 70 in su . . . . .		5	20	29	35	42	43	51	68	65	68							41	486
<b>DONNE . . . . .</b>	<b>61</b>	<b>38994</b>	<b>798425</b>	<b>46942</b>	<b>19181</b>	<b>9231</b>	<b>5095</b>	<b>2930</b>	<b>1540</b>	<b>917</b>	<b>493</b>	<b>161</b>	<b>71</b>	<b>224041</b>					



TAVOLA V.

---

MORTI PER ETÀ E SESSO.

---

PROVINCIE E REGNO.

Anno 1882.

ETÀ DEI MORTI	ALESSANDRIA			ANCONA			AQUILA DEGLI ABRUZZI			AREZZO			ASCOLI PICENO		
	TOTALE	Maschi	Femm.	TOTALE	Maschi	Femm.	TOTALE	Maschi	Femm.	TOTALE	Maschi	Femm.	TOTALE	Maschi	Femm.
Dalla nascita a 1 mese. . .	2939	1299	933	1119	585	534	964	552	412	793	388	335	677	378	299
Fra 1 mese e 3 mesi. . .	677	363	314	213	113	100	360	207	153	225	133	92	137	64	63
3 mesi e 6 mesi. . .	632	357	275	229	152	107	330	184	146	262	141	121	144	76	68
6 n 9 n . . .	715	400	315	272	143	129	479	262	217	301	159	142	175	94	81
9 n 12 n . . .	686	360	326	322	170	152	516	271	245	272	142	130	242	133	109
Fra 1 anno e 2 anni. . .	1781	920	861	1216	605	611	1506	804	702	839	437	402	680	335	345
2 anni e 3 n . . .	892	457	435	424	222	202	614	310	304	294	167	137	241	117	124
3 n 4 n . . .	628	315	313	183	90	93	327	173	154	168	88	80	87	38	49
4 n 5 n . . .	517	259	258	113	57	56	207	117	90	100	51	49	66	32	34
5 n 10 n . . .	1148	581	567	915	98	122	526	258	268	323	171	152	138	65	73
10 n 15 n . . .	411	200	211	123	58	65	165	71	94	115	47	68	85	37	48
15 n 20 n . . .	455	198	257	135	60	75	194	89	105	144	69	75	117	64	63
20 n 25 n . . .	593	291	302	219	117	102	232	104	123	172	88	84	130	61	69
25 n 30 n . . .	511	208	303	130	73	57	209	85	124	143	73	70	107	60	47
30 n 35 n . . .	385	149	236	147	71	76	180	79	101	170	64	106	119	50	69
35 n 40 n . . .	418	168	250	151	70	81	180	78	107	146	66	80	137	44	63
40 n 45 n . . .	419	193	226	149	77	72	181	79	102	145	69	75	101	50	51
45 n 50 n . . .	444	243	201	181	84	97	196	95	101	173	93	85	111	56	55
50 n 55 n . . .	553	306	247	223	120	103	213	114	99	197	100	97	159	75	83
55 n 60 n . . .	670	366	304	221	120	101	335	159	176	259	131	128	194	96	98
60 n 65 n . . .	935	456	479	302	141	161	410	183	227	265	138	127	238	113	125
65 n 70 n . . .	1022	546	476	351	181	170	463	196	267	302	153	149	275	110	165
70 n 75 n . . .	1150	607	483	451	229	222	607	274	333	378	198	180	387	187	200
75 n 80 n . . .	849	455	394	422	211	211	410	202	298	280	157	123	338	161	177
80 n 85 n . . .	450	266	184	250	127	123	343	193	150	181	105	76	191	111	80
85 n 90 n . . .	184	72	62	76	44	32	101	57	44	71	45	26	77	45	32
90 n 95 n . . .	31	14	17	24	9	15	22	9	13	23	9	14	13	8	5
95 n 100 n . . .	6	2	4	3	.....	.....	3	1	.....	1	.....	.....	1	.....	1
Centenari . . .	.....	.....	.....	.....	.....	.....	.....	.....	.....	1	.....	.....	1	.....	1
Età ignota . . .	3	.....	3	.....	.....	.....	.....	.....	.....	.....	.....	.....	1	.....	1
TOTALE . . .	19347	10112	9235	7864	3992	3872	10271	5200	5071	6685	3484	3201	5328	2660	2668

RIEPILOGO PER

Dalla nascita a 1 anno. . .	4942	2779	2163	2155	1183	1023	2649	1476	1173	1733	943	820	1365	745	620
n n 5 anni . . .	8760	4730	4700	4091	2107	1984	5303	2880	2423	3184	1706	1478	2439	1267	1172
n n 15 n . . .	10319	5511	4808	4429	2258	2171	5994	3209	2785	3322	1924	1533	2362	1369	1293
Da 15 anni in su . . .	9025	4601	4424	3435	1734	1701	4777	1991	2238	3033	1590	1503	2555	1291	1371
80 n n . . .	621	354	267	353	180	173	467	250	208	234	161	123	283	161	110

ETÀ DEI MORTI	BOLOGNA			BRESCIA			CAGLIARI			CALTANISSETTA			CAMPOBASSO		
	TOTALE	Maschi	Femm.	TOTALE	Maschi	Femm.	TOTALE	Maschi	Femm.	TOTALE	Maschi	Femm.	TOTALE	Maschi	Femm.
Dalla nascita a 1 mese. . .	1704	987	717	1425	780	645	982	568	414	757	411	346	1217	637	580
Fra 1 mese e 3 mesi. . .	487	268	219	584	279	255	400	211	189	385	174	211	413	258	185
3 mesi e 6 mesi. . .	418	232	186	432	218	214	292	163	129	452	239	213	461	242	219
6 n 9 n . . .	398	201	197	307	174	133	266	143	123	654	367	397	730	395	335
9 n 12 n . . .	406	232	174	345	174	171	305	171	134	625	316	309	825	429	396
Fra 1 anno e 2 anni. . .	1131	585	546	1189	627	555	907	495	412	1224	646	578	1694	861	843
2 anni e 3 n . . .	597	271	256	394	214	180	469	206	263	472	243	229	487	232	205
3 n 4 n . . .	329	158	171	235	128	109	277	139	138	249	110	109	254	126	123
4 n 5 n . . .	257	133	124	182	104	78	184	97	87	132	71	81	179	87	92
5 n 10 n . . .	648	322	326	506	248	258	431	228	203	308	187	141	412	206	206
10 n 15 n . . .	256	122	134	298	104	191	188	100	88	122	70	62	159	73	86
15 n 20 n . . .	332	128	204	389	152	231	166	89	77	134	70	64	150	85	65
20 n 25 n . . .	430	230	200	446	219	227	243	137	106	200	80	80	220	120	100
25 n 30 n . . .	326	122	204	374	136	238	272	129	143	152	73	79	227	109	118
30 n 35 n . . .	311	122	189	344	134	210	309	151	158	147	74	73	200	88	112
35 n 40 n . . .	329	141	188	374	151	213	302	166	136	133	77	56	192	108	84
40 n 45 n . . .	314	143	174	425	220	205	322	171	151	161	98	73	338	117	121
45 n 50 n . . .	345	161	184	456	347	209	378	201	177	218	142	78	335	119	116
50 n 55 n . . .	403	211	192	577	321	256	385	204	191	178	101	77	276	143	133
55 n 60 n . . .	529	279	250	640	367	273	484	265	219	210	118	92	332	166	163
60 n 65 n . . .	623	354	269	795	422	373	608	325	283	310	142	168	429	184	245
65 n 70 n . . .	633	340	293	812	432	380	630	304	326	262	125	137	455	211	244
70 n 75 n . . .	690	353	287	838	429	409	509	244	265	230	106	124	509	211	298
75 n 80 n . . .	617	325	289	564	301	263	331	170	161	192	87	105	339	156	183
80 n 85 n . . .	264	122	142	250	148	102	232	110	122	140	55	85	216	97	119
85 n 90 n . . .	97	42	55	61	35	33	95	52	43	41	19	23	73	29	43
90 n 95 n . . .	23	10	13	9	5	4	37	17	20	20	8	13	15	7	8
95 n 100 n . . .	4	3	1	2	1	1	20	7	13	5	1	4	6	1	5
Centenari . . .	.....	.....	.....	.....	.....	.....	2	.....	2	.....	.....	.....	1	.....	1
Età ignota . . .	2	2	.....	.....	.....	.....	2	.....	2	.....	.....	.....	1	.....	1
TOTALE . . .	12833	6602	6231	13170	6771	6399	10028	5263	4765	8043	4190	3853	10974	5548	5420

RIEPILOGO PER

Dalla nascita a 1 anno. . .	3413	1920	1493	3043	1625	1418	2245	1253	989	2873	1507	1361	3776	1931	1715
n n 5 anni . . .	5557	3067	2590	5516	2696	2320	4932	2193	1899	4923	2577	2343	6290	3317	2973
n n 15 n . . .	6561	3511	3050	5820	3345	2772	4701	2521	2180	5350	2814	2338	6361	3396	3265
Da 15 anni in su . . .	6270	3089	3181	7350	3723	3627	5325	2742	2593	2693	1376	1317	4112	1951	2101
n 80 n . . .	388	177	211	322	182	140	386	186	200	203	83	123	310	184	178

PER ETÀ E PER SESSO.

Provincie.

AVELLINO			BARI DELLE FUGLIE			BELLUNO			BENEVENTO			BERGAMO			ETÀ DEI MORTI
TOTALE	Maschi	Femm.	TOTALE	Maschi	Femm.	TOTALE	Maschi	Femm.	TOTALE	Maschi	Femm.	TOTALE	Maschi	Femm.	
1135	668	467	1839	999	840	761	391	370	694	384	310	1450	797	653	Dalla nascita a 1 mese
446	259	187	878	450	419	131	64	67	268	129	139	443	235	208	Fra 1 mese e 3 mesi
464	242	222	807	445	362	107	53	54	288	146	142	488	260	228	3 mesi e 6 "
762	409	353	1080	571	509	104	52	52	462	238	224	455	249	206	6 " 9 "
823	395	428	1445	732	713	93	47	46	562	299	263	401	224	177	9 " 12 "
1506	805	701	3204	1686	1518	248	129	119	926	492	434	1042	565	477	Fra 1 anno e 2 anni
577	292	285	1447	745	702	140	71	69	276	147	129	399	181	218	2 anni e 3 "
383	181	202	864	450	414	92	42	50	143	66	77	224	115	109	3 " 4 "
279	141	138	434	219	215	66	37	29	96	54	42	158	77	81	4 " 5 "
610	304	306	764	353	411	180	84	96	272	143	129	447	256	191	5 " 10 "
172	79	98	246	105	141	66	35	31	113	58	55	253	112	141	10 " 15 "
195	101	94	308	130	178	67	31	36	131	77	77	54	265	97	15 " 20 "
206	105	101	397	194	203	82	40	42	112	55	57	336	154	182	20 " 25 "
171	84	87	366	167	199	87	34	53	134	63	71	274	118	156	25 " 30 "
171	83	88	296	137	159	96	44	52	140	63	78	331	87	174	30 " 35 "
212	96	116	336	151	185	90	44	46	105	55	50	292	118	174	35 " 40 "
165	81	84	338	174	164	87	41	56	107	63	44	327	123	204	40 " 45 "
214	113	101	318	159	159	107	51	56	128	86	42	311	152	159	45 " 50 "
257	122	135	335	174	161	133	76	57	140	81	59	403	234	169	50 " 55 "
376	177	199	498	244	254	176	85	91	219	116	103	501	291	210	55 " 60 "
451	185	266	606	300	306	199	101	98	287	137	150	622	317	305	60 " 65 "
465	198	267	597	277	320	212	94	118	325	135	190	580	324	256	65 " 70 "
610	262	348	698	319	379	252	108	174	341	156	185	665	357	308	70 " 75 "
411	203	208	636	303	333	248	138	110	348	114	164	385	236	159	75 " 80 "
283	142	141	527	239	294	130	74	56	170	71	99	175	109	86	80 " 85 "
83	37	46	182	68	114	51	31	20	58	29	29	51	32	19	85 " 90 "
28	12	16	45	24	21	18	9	9	20	9	11	9	5	4	90 " 95 "
8	4	4	10	8	2	3	1	2	7	2	5	1	1	1	95 " 100 "
2	1	1	.....	.....	.....	.....	.....	.....	1	.....	1	.....	.....	.....	Centenari
.....	.....	.....	.....	.....	.....	.....	.....	.....	1	.....	1	3	2	1	Età ignota
11465	5781	5684	19501	9826	9675	4066	2007	2059	6774	3467	3307	11222	5818	5404	TOTALE

CATEGORIE DI ETÀ.

3630	1973	1657	6049	3306	2848	1196	607	589	2274	1196	1078	3237	1765	1472	Dalla nascita a 1 anno
6375	3392	2983	11998	6306	5692	1742	886	856	3715	1955	1760	5090	2703	2357	" " 5 anni
7157	3775	3382	13008	6764	6244	1988	1005	983	4160	2156	1944	5760	3071	2689	" " 15 "
4308	2006	2302	6493	3062	3431	2078	1002	1076	2673	1311	1362	5459	2745	2714	Da 15 anni in su
404	196	208	764	333	431	202	115	87	253	111	145	236	147	89	" 80 " "

CASERTA			CATANIA			CATANZARO			CHIETI			COMO			ETÀ DEI MORTI
TOTALE	Maschi	Femm.	TOTALE	Maschi	Femm.	TOTALE	Maschi	Femm.	TOTALE	Maschi	Femm.	TOTALE	Maschi	Femm.	
1657	950	707	1575	841	734	1366	764	602	1043	567	476	1385	785	600	Dalla nascita a 1 mese
677	357	290	857	432	425	643	344	299	413	226	187	475	268	207	Fra 1 mese e 3 mesi
747	380	367	971	501	470	666	341	325	383	210	173	548	308	240	3 mesi e 6 "
1212	639	573	1042	525	517	771	427	344	686	352	334	495	271	224	6 " 9 "
1390	712	678	1054	549	505	723	365	338	709	365	344	520	292	258	9 " 12 "
2667	1340	1327	1123	1065	1057	1490	729	761	1405	707	698	1290	662	628	Fra 1 anno e 2 anni
1163	596	567	779	407	372	646	329	319	430	225	205	586	295	291	2 anni e 3 "
730	367	363	397	208	189	427	210	217	255	121	134	333	174	159	3 " 4 "
474	238	236	246	128	118	287	143	144	149	77	72	241	123	118	4 " 5 "
1133	565	568	597	321	276	588	288	300	387	171	216	530	257	273	5 " 10 "
406	200	206	247	134	113	278	145	133	166	81	85	288	114	174	10 " 15 "
352	186	166	283	140	143	237	123	114	139	61	78	409	138	271	15 " 20 "
523	300	223	363	193	170	354	207	147	212	113	99	436	184	252	20 " 25 "
485	279	206	377	190	187	372	189	183	193	87	106	350	128	222	25 " 30 "
474	234	240	343	195	148	333	194	139	197	95	102	353	123	230	30 " 35 "
407	232	245	352	193	159	378	196	182	118	70	88	356	129	227	35 " 40 "
511	303	208	436	256	180	433	241	192	171	70	92	341	154	187	40 " 45 "
586	332	254	434	271	163	468	277	191	192	101	91	338	156	182	45 " 50 "
619	365	254	454	255	199	432	229	203	191	95	96	443	226	217	50 " 55 "
756	426	330	541	280	261	548	299	249	271	142	129	451	227	224	55 " 60 "
875	447	428	631	321	310	577	245	332	345	169	176	717	368	349	60 " 65 "
899	410	489	560	222	338	484	220	264	376	170	206	807	409	398	65 " 70 "
993	457	536	586	272	314	474	213	261	510	268	242	898	451	407	70 " 75 "
3443	1743	1700	439	194	245	343	148	196	333	195	138	576	317	259	75 " 80 "
532	226	306	422	178	244	261	110	151	260	127	133	288	160	128	80 " 85 "
199	83	116	148	64	84	105	42	66	94	48	46	108	61	47	85 " 90 "
55	25	30	71	29	42	41	18	23	25	11	14	20	13	7	90 " 95 "
14	6	8	25	8	17	9	3	6	5	4	1	2	1	1	95 " 100 "
.....	.....	.....	4	1	3	4	2	2	2	1	1	.....	.....	.....	Centenari
.....	.....	.....	1	.....	1	2	1	1	.....	.....	.....	.....	.....	.....	Età ignota
21369	11019	10350	16361	8373	7988	13777	7081	6696	9760	4938	4822	13576	6794	6782	TOTALE

CATEGORIE DI ETÀ.

5683	3068	2615	5499	2848	2651	4169	2261	1908	3254	1720	1514	3423	1894	1529	Dalla nascita a 1 anno
10717	5579	5138	9043	4656	4387	7050	3691	3359	5473	2850	2623	6873	3148	2725	" " 5 anni
12256	6344	5912	9887	5111	4776	7916	4124	3792	6026	3102	2924	6691	3519	3172	" " 15 "
9113	4675	4488	6473	3262	3211	5859	2956	2903	3734	1836	1898	6885	3275	3610	Da 15 anni in su
800	340	460	670	280	390	423	175	248	386	191	195	418	235	183	" 80 " "



Anno 1882.

ETÀ DEI MORTI	COSENZA			CREMONA			CUNEO			FERRARA			FIRENZE		
	TOTALE	Maschi	Femm.	TOTALE	Maschi	Femm.	TOTALE	Maschi	Femm.	TOTALE	Maschi	Femm.	TOTALE	Maschi	Femm.
Dalla nascita a 1 mese . . .	1617	833	784	1058	625	433	2095	1153	942	1231	688	543	2194	1228	966
Fra 1 mese e 3 mesi . . .	700	340	360	200	166	124	627	358	269	294	159	135	663	364	290
3 mesi e 6 " . . .	598	308	290	224	130	94	546	315	231	220	114	106	767	442	325
6 " 9 " . . .	644	346	298	194	121	73	572	296	276	201	106	95	824	426	398
9 " 12 " . . .	571	284	287	188	100	88	490	253	227	298	150	148	1132	530	602
Fra 1 anno e 2 anni . . .	1421	713	708	637	326	311	1392	722	670	735	373	362	3245	1637	1608
2 anni e 3 " . . .	695	354	341	292	162	130	696	341	285	330	158	172	830	420	410
3 " 4 " . . .	414	206	208	192	98	94	392	179	213	216	103	113	475	241	234
4 " 5 " . . .	253	118	135	132	76	56	280	133	147	190	104	86	297	145	152
5 " 10 " . . .	576	291	285	346	175	171	750	382	368	553	262	291	801	362	433
10 " 15 " . . .	241	123	118	164	67	97	363	160	203	180	94	86	380	174	208
15 " 20 " . . .	246	133	113	176	84	92	309	163	236	171	79	92	552	235	317
20 " 25 " . . .	357	192	165	194	85	106	515	248	268	203	99	104	663	296	397
25 " 30 " . . .	370	185	305	137	60	137	393	142	251	156	77	79	551	201	350
30 " 35 " . . .	333	161	172	119	59	90	403	157	246	144	64	80	541	193	346
35 " 40 " . . .	370	196	174	194	78	116	412	171	241	187	78	89	555	215	310
40 " 45 " . . .	361	184	177	217	111	106	495	211	284	191	108	83	558	256	302
45 " 50 " . . .	398	199	199	240	127	113	462	227	235	196	114	82	578	273	305
50 " 55 " . . .	421	212	209	304	164	140	588	317	271	211	133	78	683	356	327
55 " 60 " . . .	466	227	239	360	173	187	658	326	332	311	167	144	802	413	389
60 " 65 " . . .	629	282	347	478	234	244	855	480	455	321	178	143	883	483	395
65 " 70 " . . .	482	232	250	480	235	255	1002	526	477	318	156	163	985	453	450
70 " 75 " . . .	502	235	267	536	282	254	1059	609	460	313	163	150	1127	591	596
75 " 80 " . . .	321	183	188	390	208	182	764	435	399	279	134	145	926	506	423
80 " 85 " . . .	293	117	145	154	85	69	464	284	180	109	51	58	553	305	248
85 " 90 " . . .	89	42	47	34	17	17	117	83	84	38	20	18	210	112	93
90 " 95 " . . .	47	24	23	8	7	1	28	21	7	10	4	6	75	34	41
95 " 100 " . . .	17	5	12	2	1	1	4	1	3	1	1	1	13	6	7
Centenari . . .	2	1	1	.....	.....	.....	.....	.....	.....	.....	.....	.....	.....	.....	.....
Età ignota . . .	.....	.....	.....	.....	.....	.....	.....	.....	.....	.....	.....	.....	.....	.....	.....
TOTALE . . .	13344	6626	6718	7810	4049	3761	16834	8693	8141	7588	3937	3851	21812	10934	10878

RIEPILOGO PER

Dalla nascita a 1 anno . . .	4070	2111	1959	1954	1142	812	4330	2385	1945	2244	1217	1027	5580	2990	2590
" " 5 anni . . .	6853	3502	3351	3207	1804	1403	7020	3760	3260	3715	1955	1760	10427	5433	4904
" " 15 " . . .	7670	3916	3754	3717	2046	1671	8133	4302	3831	4448	2311	2137	11608	5969	5339
Da 15 anni in su . . .	5674	2710	2964	4093	2003	2090	8700	4391	4309	3138	1625	1513	10294	4965	4339
" 80 " " . . .	418	189	229	192	110	88	613	389	224	157	82	82	852	457	395

ETÀ DEI MORTI	LECCE			LIVORNO			LUCCA			MACERATA			MANTOVA		
	TOTALE	Maschi	Femm.	TOTALE	Maschi	Femm.	TOTALE	Maschi	Femm.	TOTALE	Maschi	Femm.	TOTALE	Maschi	Femm.
Dalla nascita a 1 mese . . .	1272	714	558	161	95	66	877	498	379	820	437	392	925	510	415
Fra 1 mese e 3 mesi . . .	703	378	325	54	35	19	222	112	110	145	72	73	200	109	91
3 mesi e 6 " . . .	797	418	379	68	34	34	231	118	113	164	81	73	172	85	87
6 " 9 " . . .	1193	637	556	87	44	23	278	153	125	206	180	78	213	114	99
9 " 12 " . . .	1507	773	734	67	35	22	341	197	144	323	124	105	324	138	106
Fra 1 anno e 2 anni . . .	3459	1788	1678	293	153	143	1049	547	502	868	422	446	698	363	336
2 anni e 3 " . . .	1637	832	805	109	64	45	427	210	217	236	144	142	297	152	145
3 " 4 " . . .	874	425	449	75	33	42	253	126	127	141	76	65	180	88	92
4 " 5 " . . .	508	247	261	51	20	31	153	72	81	92	46	46	138	66	72
5 " 10 " . . .	926	403	523	103	52	51	373	189	184	242	131	111	324	171	153
10 " 15 " . . .	269	134	135	42	11	31	132	74	58	109	43	66	124	54	70
15 " 20 " . . .	273	132	141	72	34	38	200	93	107	113	52	61	165	77	88
20 " 25 " . . .	340	174	166	104	60	44	192	92	100	134	66	68	225	99	106
25 " 30 " . . .	391	171	150	82	41	41	153	65	88	100	41	59	173	77	96
30 " 35 " . . .	311	145	166	98	45	53	141	43	98	120	55	65	157	56	101
35 " 40 " . . .	338	167	161	90	46	44	152	43	109	112	44	68	173	71	102
40 " 45 " . . .	346	190	156	91	42	49	153	66	87	107	49	58	176	77	99
45 " 50 " . . .	336	190	146	98	47	51	168	84	84	141	65	76	179	89	90
50 " 55 " . . .	396	224	162	119	59	60	181	95	86	153	83	70	253	133	120
55 " 60 " . . .	462	238	224	102	58	44	212	102	110	189	87	102	319	177	142
60 " 65 " . . .	598	293	305	175	87	88	282	141	141	323	147	176	369	181	188
65 " 70 " . . .	492	213	279	115	64	51	275	124	154	317	147	170	481	255	305
70 " 75 " . . .	616	317	329	140	80	69	431	207	224	465	217	243	479	252	297
75 " 80 " . . .	553	256	300	137	70	67	383	173	190	385	206	179	442	208	239
80 " 85 " . . .	488	202	286	92	45	47	325	177	148	231	119	112	200	108	92
85 " 90 " . . .	290	96	124	46	22	24	152	81	71	96	48	48	37	21	16
90 " 95 " . . .	72	29	43	11	5	6	47	36	11	31	18	13	8	4	4
95 " 100 " . . .	21	9	12	4	2	2	9	4	5	3	2	.....	.....	.....	.....
Centenari . . .	4	1	3	.....	.....	.....	.....	.....	.....	.....	.....	.....	.....	.....	.....
Età ignota . . .	.....	.....	.....	.....	.....	.....	.....	.....	.....	.....	.....	.....	.....	.....	.....
TOTALE . . .	19845	9791	9554	2669	1383	1286	7776	3923	3853	6333	3158	3180	7282	3690	3592

RIEPILOGO PER

Dalla nascita a 1 anno . . .	5472	2920	2552	417	243	174	1949	1078	871	1573	844	729	1734	946	788
" " 5 anni . . .	11950	6207	5743	948	513	435	3831	2033	1798	2960	1532	1428	3047	1615	1432
" " 15 " . . .	13145	6744	6401	1093	576	517	4336	2296	2040	3311	1706	1605	3495	1840	1655
Da 15 anni in su . . .	6300	3047	3153	1576	807	769	3440	1627	1313	3022	1447	1575	3786	1860	1995
" 80 " " . . .	805	337	468	153	74	79	554	299	235	363	188	175	245	133	112

PER ETÀ E PER SESSO.

Province.

FOGGIA			FORLÌ			GENOVA			GIRGENTI			GROSSETO			ETÀ DEI MORTI
TOTALE	Maschi	Femm.	TOTALE	Maschi	Femm.	TOTALE	Maschi	Femm.	TOTALE	Maschi	Femm.	TOTALE	Maschi	Femm.	
971	532	439	1346	738	608	1755	952	793	989	503	486	348	192	156	Dalla nascita a 1 mese
434	249	185	359	179	180	706	381	325	442	228	214	109	62	47	Fra 1 mese e 3 mesi
471	232	239	398	226	172	656	364	292	519	287	232	94	49	45	3 mesi e 6 "
615	334	281	352	197	155	772	406	365	641	323	319	86	50	36	6 " 9 "
712	372	340	385	213	172	796	420	376	744	403	338	94	53	41	9 " 12 "
1451	733	718	986	490	496	1897	990	907	1253	607	646	335	192	143	Fra 1 anno e 2 anni
706	353	353	275	139	136	908	483	425	441	241	200	198	102	96	2 anni e 3 "
455	237	218	149	78	71	624	339	285	217	115	102	123	67	61	3 " 4 "
665	372	348	274	129	145	957	473	484	300	163	137	216	100	116	4 " 5 "
170	93	77	109	62	67	389	157	232	163	86	77	60	33	27	5 " 10 "
234	129	105	136	67	69	508	215	233	160	97	63	105	62	43	10 " 15 "
313	161	132	179	82	97	551	262	319	224	122	102	138	85	43	15 " 20 "
290	155	135	131	45	86	538	266	332	206	94	112	105	69	36	20 " 25 "
282	158	134	154	52	102	508	219	289	176	84	92	97	59	38	25 " 30 "
260	163	97	160	58	102	470	198	272	210	116	94	108	65	43	30 " 35 "
257	157	100	139	61	78	450	229	221	193	118	75	132	80	52	35 " 40 "
271	148	123	182	100	82	443	238	205	183	107	76	103	72	31	40 " 45 "
290	162	128	189	96	93	519	289	230	195	110	85	112	68	44	45 " 50 "
362	184	178	260	123	132	561	289	272	300	152	148	99	58	41	50 " 55 "
389	176	213	339	170	169	708	373	335	295	151	144	97	61	36	55 " 60 "
331	134	207	361	178	183	745	376	359	343	140	202	92	43	49	60 " 65 "
343	151	192	475	258	217	903	422	481	286	123	163	82	46	36	65 " 70 "
278	109	167	296	171	125	811	402	409	210	80	130	56	30	26	70 " 75 "
152	68	84	152	78	74	599	305	294	146	64	82	32	14	18	75 " 80 "
58	17	41	53	34	19	280	145	135	47	21	26	12	7	5	80 " 85 "
6	6	10	16	8	8	112	44	68	9	3	6	6	5	1	85 " 90 "
5	.....	5	2	1	1	21	9	12	2	.....	.....	.....	.....	.....	90 " 95 "
2	.....	2	1	.....	1	3	3	.....	.....	.....	.....	.....	.....	.....	95 " 100 "
2	2	.....	.....	.....	.....	10	8	.....	.....	.....	.....	2	1	1	Centenari
.....	.....	.....	.....	.....	.....	.....	.....	.....	.....	.....	.....	.....	.....	.....	Età ignota
11119	5714	5405	7970	4085	3885	18673	9437	9236	9053	4625	4428	3131	1772	1359	TOTALE

CATEGORIE DI ETÀ.

3208	1719	1484	2840	1553	1287	4085	2533	2152	3335	1748	1587	731	406	325	Dalla nascita a 1 anno
6151	3214	2937	4362	2327	2035	8557	4575	3982	5406	2792	2614	1487	814	673	" " 5 anni
6986	3624	3362	4745	2498	2247	9903	5205	4698	5869	3041	2828	1763	947	816	" " 15 "
4131	2086	2043	3225	1587	1638	8760	4324	4536	3184	1584	1600	1303	824	542	Da 15 anni in su
239	91	142	224	121	103	1015	506	509	204	90	114	50	26	24	" 80 " "

MASSA E CARRARA			MESSINA			MILANO			MODENA			NAPOLI			ETÀ DEI MORTI
TOTALE	Maschi	Femm.	TOTALE	Maschi	Femm.	TOTALE	Maschi	Femm.	TOTALE	Maschi	Femm.	TOTALE	Maschi	Femm.	
529	311	218	1154	605	549	4072	2221	1851	1427	787	640	1982	1091	841	Dalla nascita a 1 mese
122	71	51	639	317	322	1313	717	596	260	141	119	865	465	400	Fra 1 mese e 3 mesi
154	74	80	655	356	299	1428	789	639	235	129	106	980	504	476	3 mesi e 6 "
815	115	100	737	388	339	1193	651	542	246	141	105	1428	712	614	6 " 9 "
221	107	114	301	400	401	1388	682	925	375	213	162	1471	771	590	9 " 12 "
585	308	277	1485	777	708	3383	1631	1702	306	436	470	2863	1493	1370	Fra 1 anno e 2 anni
362	195	197	576	289	287	1481	743	739	369	200	169	1200	602	598	2 anni e 3 "
191	97	94	342	144	204	995	486	509	185	98	87	904	465	439	3 " 4 "
110	58	52	239	110	129	713	349	364	110	50	60	687	350	337	4 " 5 "
277	137	140	507	258	249	1307	634	673	338	164	174	1351	677	674	5 " 10 "
119	56	63	172	71	101	605	244	361	156	58	98	361	163	198	10 " 15 "
134	74	60	284	117	147	839	311	527	203	83	120	612	287	325	15 " 20 "
125	59	66	335	165	170	918	332	526	251	112	139	840	471	369	20 " 25 "
65	43	52	268	139	149	914	350	564	193	72	121	755	384	371	25 " 30 "
81	31	50	246	113	133	839	348	491	181	74	107	738	363	375	30 " 35 "
90	40	50	285	134	161	821	348	473	140	52	88	687	353	334	35 " 40 "
150	74	76	299	160	139	825	417	408	180	77	103	767	423	344	40 " 45 "
106	47	59	372	215	157	883	493	390	200	110	90	725	408	317	45 " 50 "
128	71	57	362	197	165	1044	562	482	238	115	123	960	496	464	50 " 55 "
145	77	68	415	218	197	1215	651	584	312	160	152	958	522	436	55 " 60 "
177	89	88	532	274	248	1565	807	758	397	215	182	1271	639	632	60 " 65 "
137	89	96	532	260	272	1549	813	736	402	219	183	1063	527	536	65 " 70 "
194	96	98	550	249	301	1695	836	802	443	207	209	1476	719	757	70 " 75 "
203	106	97	461	216	245	1058	567	491	377	198	179	1072	495	577	75 " 80 "
173	81	92	378	177	201	481	239	242	186	93	93	1057	451	606	80 " 85 "
110	53	57	157	72	85	108	64	44	67	34	33	400	181	219	85 " 90 "
51	28	23	65	37	28	24	13	11	12	6	6	160	55	105	90 " 95 "
6	.....	6	34	9	25	3	1	2	1	.....	.....	61	23	88	95 " 100 "
.....	.....	.....	9	3	6	.....	.....	.....	.....	.....	.....	6	3	3	Centenari
1	1	.....	1	1	.....	2	2	.....	.....	.....	.....	4	3	1	Età ignota
5071	2588	2483	12878	6461	6417	32580	16447	16133	8393	4245	4148	27552	14096	13456	TOTALE

CATEGORIE DI ETÀ.

1241	678	563	3976	2066	1910	9294	5040	4254	2543	1411	1132	6574	3543	3031	Dalla nascita a 1 anno
2519	1336	1183	6624	3386	3238	15896	8298	7568	4113	2195	1918	12228	6453	5773	" " 5 anni
2915	1529	1386	7303	3715	3588	17778	9176	8602	4607	2417	2190	13940	7293	6647	" " 15 "
2152	1058	1097	5574	2745	2839	14800	7369	7531	3786	1828	1958	13608	6800	6808	Da 15 anni in su
340	182	178	643	298	345	616	317	239	266	134	132	1084	713	971	80 " "

Anno 1882.

ETÀ DEI MORTE	NOVARA			PADOVA			PALERMO			PARMA			PAVIA		
	TOTALE	Maschi	Femm.	TOTALE	Maschi	Femm.	TOTALE	Maschi	Femm.	TOTALE	Maschi	Femm.	TOTALE	Maschi	Femm.
Dalla nascita a 1 mese. . .	2299	1321	978	2301	1249	1052	1417	806	611	825	465	360	1418	825	593
Fra 1 mese e 3 mesi. . .	761	427	334	389	182	207	778	425	353	269	143	126	473	256	217
3 mesi e 6 n . . . . .	662	344	318	230	134	96	932	503	429	230	138	92	506	292	214
6 n 9 n . . . . .	561	318	243	250	141	109	1203	613	593	236	119	109	411	241	170
9 n 12 n . . . . .	491	271	220	238	147	121	1425	731	694	248	137	109	359	186	173
Fra 1 anno e 2 anni. . .	1292	660	632	913	451	462	2750	1401	1349	696	349	337	1133	584	540
2 anni e 3 n . . . . .	778	390	388	407	226	181	1200	597	303	236	124	112	558	290	268
3 n 4 n . . . . .	550	296	254	352	129	123	592	316	276	140	65	75	415	251	164
4 n 5 n . . . . .	382	212	170	173	102	76	342	184	158	106	45	61	317	157	100
5 n 10 n . . . . .	892	436	456	557	278	279	738	348	390	245	127	118	774	364	410
10 n 15 n . . . . .	338	159	179	258	109	149	281	139	142	122	56	66	248	118	130
15 n 20 n . . . . .	429	172	257	271	132	139	328	134	194	169	88	81	256	123	155
20 n 25 n . . . . .	525	228	297	297	170	127	486	270	216	233	113	110	312	150	162
25 n 30 n . . . . .	497	190	307	240	130	120	394	198	196	174	75	99	282	110	172
30 n 35 n . . . . .	408	203	205	239	88	151	378	169	209	164	59	105	250	90	160
35 n 40 n . . . . .	447	180	267	218	118	130	382	178	204	174	62	112	278	109	169
40 n 45 n . . . . .	487	242	245	266	133	133	363	204	159	172	88	86	280	124	156
45 n 50 n . . . . .	511	256	255	255	150	105	350	192	168	205	108	99	287	159	192
50 n 55 n . . . . .	629	326	303	307	179	128	334	217	177	273	162	111	400	203	194
55 n 60 n . . . . .	705	346	359	400	224	176	518	270	248	343	184	159	463	220	243
60 n 65 n . . . . .	930	454	476	459	250	219	750	364	386	403	233	170	633	325	307
65 n 70 n . . . . .	862	451	411	571	303	265	724	343	381	435	227	193	578	302	276
70 n 75 n . . . . .	994	466	508	689	359	330	754	387	387	460	241	219	668	351	317
75 n 80 n . . . . .	722	368	354	508	252	256	547	237	310	364	205	159	506	282	231
80 n 85 n . . . . .	430	195	235	286	123	143	476	234	242	201	113	88	301	177	131
85 n 90 n . . . . .	185	88	97	71	28	43	192	88	104	60	31	29	78	47	31
90 n 95 n . . . . .	40	14	26	14	7	7	74	26	48	15	6	9	24	12	12
95 n 100 n . . . . .	4	1	3				19	7	12	3	1	2	5	1	4
Centenari . . . . .							6	2	4						
Età ignota . . . . .	1	1		1	1		10	3	7	4	2	2			
TOTALE . . . . .	1782	9035	8847	11133	5785	5350	18806	9376	9230	7155	3762	3403	12215	6355	5890

RIEPILOGO PER

Dalla nascita a 1 anno . . .	4774	2681	2093	3438	1853	1583	5758	3078	2680	1798	1002	796	3167	1800	1367
"    "    5 anni . . . . .	7756	4239	3517	5218	2761	2457	10342	5376	5065	2993	1585	1381	5590	3082	2308
"    "    15 n . . . . .	8986	4834	4152	6933	3148	2885	11631	6993	5398	3333	1788	1535	6112	3564	3048
Da 15 anni in su . . . . .	8895	4200	4995	5101	2636	2465	7135	3510	3325	3828	1992	1896	5303	2791	2312
"    "    80 n . . . . .	969	298	361	351	158	193	797	397	410	279	151	128	408	237	171

ETÀ DEI MORTE	POTENZA			RAVENNA			REGGIO DI CALABRIA			REGGIO NELL'EMILIA			ROMA.			
	TOTALE	Maschi	Femm.	TOTALE	Maschi	Femm.	TOTALE	Maschi	Femm.	TOTALE	Maschi	Femm.	TOTALE	Maschi	Femm.	
Dalla nascita a 1 mese. . .	1624	925	699	856	457	399	935	535	430	987	551	436	2334	1298	1036	
Fra 1 mese e 3 mesi. . .	785	425	360	227	129	98	590	281	279	227	123	104	950	519	431	
3 mesi e 6 n . . . . .	839	467	402	209	132	77	544	279	265	193	104	89	808	446	363	
6 n 9 n . . . . .	1125	614	511	189	114	75	504	312	232	330	181	99	905	495	410	
9 n 12 n . . . . .	1449	768	681	226	115	111	559	315	214	250	128	122	931	454	381	
Fra 1 anno e 2 anni. . .	3111	1623	1489	480	233	247	1146	598	580	672	332	340	2772	1400	1374	
2 anni e 3 n . . . . .	1342	693	649	147	70	77	554	309	275	285	149	137	1255	648	607	
3 n 4 n . . . . .	738	351	387	69	38	31	385	208	177	153	83	70	789	385	354	
4 n 5 n . . . . .	439	214	225	67	34	33	214	119	95	118	62	56	536	263	273	
5 n 10 n . . . . .	897	449	448	179	81	98	578	280	293	320	150	170	1187	573	604	
10 n 15 n . . . . .	247	115	132	110	45	65	233	120	113	128	59	67	525	277	244	
15 n 20 n . . . . .	259	131	126	166	79	87	237	115	122	160	72	88	624	373	251	
20 n 25 n . . . . .	341	189	152	207	97	110	301	132	139	196	88	106	951	570	381	
25 n 30 n . . . . .	367	180	187	146	69	79	311	170	170	141	143	56	87	872	528	341
30 n 35 n . . . . .	398	159	179	163	70	93	255	119	136	164	63	101	977	551	426	
35 n 40 n . . . . .	341	183	153	133	63	70	347	180	161	159	65	94	964	575	359	
40 n 45 n . . . . .	306	158	148	133	57	76	297	176	121	157	73	84	899	549	385	
45 n 50 n . . . . .	424	226	198	173	83	90	386	208	178	185	91	94	916	579	337	
50 n 55 n . . . . .	405	202	203	201	108	93	312	150	153	219	117	102	1021	617	404	
55 n 60 n . . . . .	618	305	313	247	115	132	534	268	298	271	148	123	983	563	420	
60 n 65 n . . . . .	588	278	310	286	151	135	469	219	240	355	182	173	1111	594	517	
65 n 70 n . . . . .	699	308	361	327	168	159	546	266	290	274	192	132	994	498	439	
70 n 75 n . . . . .	613	278	335	332	165	167	409	188	221	445	246	199	1016	494	522	
75 n 80 n . . . . .	593	223	380	299	150	149	377	163	211	301	143	158	656	316	341	
80 n 85 n . . . . .	315	153	182	133	57	66	210	101	109	161	81	80	434	203	220	
85 n 90 n . . . . .	134	67	67	47	25	22	111	48	63	51	29	22	142	62	89	
90 n 95 n . . . . .	38	18	20	8	4	4	44	11	33	12	7	44	15	29		
95 n 100 n . . . . .	18	13	5	1			29	12	17	2		2	17	9	3	
Centenari . . . . .	2	2					4	2	2				4	4	4	
Età ignota . . . . .	2		2	1						2	1	1	12	4	3	
TOTALE . . . . .	18904	9699	9205	5754	2909	2845	11496	5860	5636	6019	3524	3395	25579	13908	11871	

RIEPIGOLO PER

Dalla nascita a 1 anno . . .	5852	3199	2653	1707	947	760	3192	1722	1470	1887	1037	850	5928	3252	2670
"    "    5 anni . . . . .	11482	6059	5423	2470	1322	1145	5521	2924	2597	3116	1663	1453	11290	5948	5312
"    "    15 n . . . . .	12636	6623	6003	2759	1448	1311	6327	3324	2903	3522	1872	1690	12972	6808	6164
Da 15 anni in su . . . . .	6276	3076	3200	2094	1431	1533	5169	2536	2333	3355	1651	1704	13595	7096	6499
"    "    80 n . . . . .	507	253	254	179	86	93	398	174	214	228	115	111	641	289	352

ER ETÀ E PER SESSO.

Provincie

Table with columns for provinces: PERUGIA, PESARO E URBINO, PIACENZA, PISA, PORTO MAURIZIO, and ETÀ DEI MORTI. Rows include age groups from 1944 to 1996 and sex categories (Maschi, Femm.).

ATEGORIE DI ETÀ.

Summary table for age categories (ATEGORIE DI ETÀ) with columns for age groups and sex categories.

Table with columns for provinces: ROVIGO, SALERNO, SASSARI, SIENA, SIRACUSA, and ETÀ DEI MORTI. Rows include age groups from 1935 to 1996 and sex categories (Maschi, Femm.).

ATEGORIE DI ETÀ.

Summary table for age categories (ATEGORIE DI ETÀ) for the second set of provinces.

Anno 1882.

ETÀ DEI MORTI	SONDRIO			TERAMO			TORINO			TRAPANI			TREVISO		
	TOTALE	Maschi	Femm.	TOTALE	Maschi	Femm.	TOTALE	Maschi	Femm.	TOTALE	Maschi	Femm.	TOTALE	Maschi	Femm.
Dalla nascita a 1 mese. . .	357	211	146	642	334	308	2581	1507	1074	667	341	326	1478	794	684
Fra 1 mese e 3 mesi. . . . .	90	46	44	191	101	90	896	500	396	362	193	169	245	123	123
3 mesi e 6 n . . . . .	107	65	42	240	130	110	921	511	410	367	196	171	194	111	83
6 n 9 n . . . . .	101	49	52	363	192	171	830	430	400	494	268	226	199	105	94
9 n 12 n . . . . .	100	57	43	366	198	168	779	397	382	473	235	238	169	105	64
Fra 1 anno e 2 anni. . . . .	279	129	150	747	394	353	2025	1039	986	982	503	479	553	275	278
2 anni e 3 n . . . . .	123	61	62	255	138	117	1108	560	548	333	163	170	338	181	157
3 n 4 n . . . . .	67	29	38	196	95	71	823	439	389	162	95	67	281	130	131
4 n 5 n . . . . .	53	25	28	115	70	45	668	349	317	104	51	53	173	90	82
5 n 10 n . . . . .	139	65	74	276	151	125	1634	729	805	251	138	113	505	244	261
10 n 15 n . . . . .	77	37	40	133	68	65	605	271	334	84	47	37	246	107	139
15 n 20 n . . . . .	71	35	36	131	41	90	694	281	413	132	61	71	233	124	109
20 n 25 n . . . . .	58	25	33	162	87	75	989	484	455	160	80	60	258	136	122
25 n 30 n . . . . .	66	32	34	128	58	70	747	313	434	157	71	86	186	75	111
30 n 35 n . . . . .	65	28	39	130	54	76	775	291	484	126	60	66	209	101	101
35 n 40 n . . . . .	66	25	41	125	50	75	683	294	389	119	61	58	225	106	122
40 n 45 n . . . . .	81	37	44	125	54	71	797	384	433	114	60	54	224	110	114
45 n 50 n . . . . .	72	35	37	129	71	58	806	384	422	115	72	43	206	117	89
50 n 55 n . . . . .	120	52	68	147	73	74	1010	506	504	142	83	50	280	161	119
55 n 60 n . . . . .	139	66	73	226	100	126	1121	567	554	201	105	95	318	178	140
60 n 65 n . . . . .	178	90	88	257	114	143	1565	810	755	241	134	107	371	204	187
65 n 70 n . . . . .	196	107	89	287	137	150	1596	813	783	251	114	137	356	181	175
70 n 75 n . . . . .	202	93	109	381	173	208	1707	905	802	242	115	127	533	275	258
75 n 80 n . . . . .	153	86	67	293	159	134	1322	725	597	196	89	116	459	256	203
80 n 85 n . . . . .	83	50	53	245	119	126	781	405	376	161	63	98	256	136	120
85 n 90 n . . . . .	26	18	8	76	39	37	289	155	134	77	41	36	79	41	98
90 n 95 n . . . . .	4	3	1	29	17	12	59	32	27	15	4	11	14	5	9
95 n 100 n . . . . .	3	2	1	6	1	5	9	4	5	3	.....	3	5	1	4
Centenari . . . . .	.....	.....	.....	3	2	1	1	.....	1	.....	.....	.....	.....	.....	.....
Età ignota. . . . .	1	.....	1	3	3	.....	1	1	.....	.....	.....	.....	.....	.....	.....
TOTALE . . . . .	3077	1556	1521	6347	3193	3154	27675	14066	13609	6731	3435	3296	8568	4471	4097

**RIEPILOGO PER**

Dalla nascita a 1 anno. . .	755	428	327	1802	955	847	6007	3345	2662	2363	1233	1180	2285	1237	1048
"    "    5 anni. . . . .	1277	672	605	3055	1622	1433	10634	5732	4902	3944	2045	1899	3609	1913	1696
"    "    15 n . . . . .	1493	774	719	3464	1841	1623	12773	6732	6041	4279	2230	2049	4360	2364	2096
Da 15 anni in su . . . . .	1583	782	801	2880	1349	1531	14901	7333	7598	2452	1205	1247	4208	2207	2091
"    "    80 n . . . . .	116	73	43	359	178	181	1139	596	543	256	108	148	354	183	171


ER ETÀ E PER SESSO.

Provincie

UDINE			VENEZIA			VERONA			VICENZA			REGNO			ETÀ DEI MORTI
TOTALE	Maschi	Femm.	TOTALE	Maschi	Femm.	TOTALE	Maschi	Femm.	TOTALE	Maschi	Femm.	TOTALE	Maschi	Femm.	
1426	809	617	1167	684	483	1346	761	585	2030	1129	901	88485	49037	39448	Dalla nascita a 1 mese
387	226	161	309	163	146	236	143	98	297	166	131	23722	15383	13789	Fra 1 mese e 3 mesi
355	187	168	253	133	120	200	98	102	235	120	115	29268	15801	13487	3 mesi e 6 "
292	160	132	229	121	108	205	107	98	238	129	109	33907	18248	15559	6 " 9 "
281	146	135	319	168	151	237	127	110	249	129	120	36882	19269	17593	9 " 12 "
918	455	463	1009	520	489	587	289	298	637	309	328	88823	45516	43977	Fra 1 anno e 2 anni
485	236	249	445	220	225	205	107	98	293	144	149	37354	19098	18256	2 anni e 3 "
330	171	159	271	143	128	124	62	62	207	103	104	22342	11308	11084	3 " 4 "
287	140	147	150	79	71	74	34	40	167	82	85	15226	7729	7497	4 " 5 "
788	376	412	456	226	230	257	123	134	410	199	211	35450	17459	17991	5 " 10 "
351	167	184	235	107	126	149	62	87	199	78	121	14411	6684	7747	10 " 15 "
300	135	165	238	107	131	241	119	122	251	109	142	17131	7845	9286	15 " 20 "
352	175	177	308	160	148	296	171	125	243	109	141	21501	10891	10810	20 " 25 "
291	119	172	244	108	136	240	100	140	211	80	131	18749	8467	10282	25 " 30 "
255	106	149	257	115	142	212	85	127	211	67	154	18089	7946	10143	30 " 35 "
259	102	157	287	134	163	245	101	144	225	88	137	18352	8462	9850	35 " 40 "
306	140	166	263	137	123	254	123	131	256	105	151	19051	9683	9388	40 " 45 "
338	166	172	315	178	187	247	143	104	208	110	98	20226	10889	9837	45 " 50 "
413	209	204	338	199	199	332	191	141	259	148	111	23377	12024	10753	50 " 55 "
459	241	198	416	238	178	412	245	167	383	200	188	28320	14764	13593	55 " 60 "
580	299	281	489	256	233	470	245	225	474	258	218	34881	17642	17299	60 " 65 "
590	295	295	446	220	223	568	292	276	465	227	238	35307	17380	17927	65 " 70 "
705	403	392	545	266	279	643	321	322	581	296	285	40134	19978	20156	70 " 75 "
749	382	387	386	181	205	502	250	252	508	274	234	30773	15478	15295	75 " 80 "
464	221	243	234	107	127	260	129	131	263	140	123	19601	9756	9845	80 " 85 "
186	94	92	73	32	41	70	38	32	70	37	33	7098	3541	3557	85 " 90 "
53	28	30	23	9	14	11	7	4	20	13	7	2148	983	1165	90 " 95 "
7	.....	7	.....	.....	.....	4	1	3	1	1	.....	58	217	341	95 " 100 "
1	1	.....	.....	.....	.....	2	2	.....	1	1	.....	83	35	48	Centenari
2	2	.....	4	2	2	2	2	.....	1	1	.....	97	56	42	Età igno'a
12280	6166	6114	9706	5018	4193	8629	4476	4153	9602	4844	4758	787326	402698	384628	TOTALE

CATEGORIE DI ETÀ.

2741	1528	1213	2277	1369	1008	2224	1236	988	3040	1673	1376	218244	118988	99956	Dalla nascita a 1 anno
4761	2530	2231	4152	2331	1921	3214	1728	1486	4553	2311	2042	381989	201939	180050	" " 5 anni
5900	3073	2827	4843	2564	2279	3630	1913	1707	4932	2586	2374	431850	220362	205788	" " 15 "
6376	3091	3287	4850	2447	2412	5007	2501	2446	4639	2255	2384	355379	176581	178798	Da 15 anni in su
711	339	372	330	148	182	345	175	170	354	191	163	29488	14532	14956	" 80 " "



SEGUE TAVOLA V.

---

MORTI PER ETÀ E SESSO, PER MESI.

---

COMPARTIMENTI.





ETÀ E SESSO, PER MESI.

Compartimenti.

LUGLIO			AGOSTO			SETTEMBRE			OTTOBRE			NOVEMBRE			DICEMBRE			ETÀ DEI MORTI
TOTALE	Maschi	Femmine	TOTALE	Maschi	Femmine	TOTALE	Maschi	Femmine	TOTALE	Maschi	Femmine	TOTALE	Maschi	Femmine	TOTALE	Maschi	Femmine	
718	393	325	661	392	269	678	383	295	675	417	268	770	429	341	832	470	353	Dalla nascita a 1 mese
350	193	157	235	141	94	163	93	70	164	83	81	149	79	70	250	132	118	Fra 1 mese e 3 mesi
371	195	176	246	138	108	123	59	64	135	75	60	147	87	60	151	85	65	3 mesi e 6 "
394	200	194	258	152	106	137	71	66	133	77	56	108	69	39	142	71	71	6 " 9 "
449	221	228	308	164	144	152	82	70	118	65	53	93	46	47	103	59	47	9 " 12 "
906	471	435	814	414	400	474	239	235	340	190	180	326	165	161	431	235	196	Fra 1 anno e 2 anni
939	185	184	335	158	167	236	125	111	200	106	94	202	102	109	274	152	122	2 anni e 3 "
175	89	86	179	91	88	153	79	74	147	83	64	181	109	81	223	107	118	3 " 4 "
138	74	64	135	64	71	111	51	60	89	59	39	134	67	67	179	90	80	4 " 5 "
373	181	192	316	151	165	248	118	125	257	131	126	324	158	163	438	218	218	5 " 10 "
148	74	72	160	76	84	132	58	74	102	42	60	131	64	57	142	65	77	10 " 15 "
158	59	99	165	61	104	106	61	105	147	67	80	148	58	90	143	46	97	15 " 20 "
222	112	110	214	110	104	191	75	116	188	92	96	197	93	104	207	101	105	20 " 25 "
153	66	90	157	57	100	190	71	119	164	63	96	165	76	89	164	82	112	25 " 30 "
164	64	100	137	56	111	135	57	78	155	63	92	165	63	102	184	73	111	30 " 35 "
156	63	93	143	60	83	123	51	74	135	57	78	139	62	77	177	77	100	35 " 40 "
170	84	80	171	77	94	156	66	89	166	72	94	155	71	84	181	90	101	40 " 45 "
190	76	84	173	67	86	147	73	74	157	89	71	192	82	92	192	91	99	45 " 50 "
220	103	114	193	105	88	176	93	83	185	93	93	220	103	115	272	135	137	50 " 55 "
305	117	88	234	109	115	198	94	104	195	102	93	223	108	115	335	178	157	55 " 60 "
389	185	154	253	138	115	253	132	121	268	132	136	379	201	178	453	209	244	60 " 65 "
319	174	145	294	170	124	263	137	106	321	174	147	370	191	179	497	237	260	65 " 70 "
345	186	159	334	171	159	298	174	119	331	202	129	414	233	181	523	265	258	70 " 75 "
246	152	94	222	125	97	215	123	92	229	114	115	314	170	144	451	238	213	75 " 80 "
131	69	62	138	67	71	141	74	67	131	71	60	171	91	80	244	127	117	80 " 85 "
40	25	15	33	15	18	41	17	24	56	34	24	66	38	28	79	40	39	85 " 90 "
8	3	5	8	3	5	8	5	3	8	3	5	7	5	1	18	9	9	90 " 95 "
			1		1	3		3	3	2	1	3	2	1	1		1	95 " 100 "
			2		2	1												Centenari
																		Età ignota
7428	3817	3611	6549	3332	3217	5293	2382	2611	5301	2710	2491	5834	3023	2861	7319	3692	3627	TOTALE

CATEGORIE DI ETÀ.

2282	1202	1080	1708	967	741	1243	688	555	1225	707	518	1267	710	557	1431	826	655	Dalla nascita a 1 anno
3870	2021	1849	3191	1694	1497	2217	1182	1055	2001	1106	895	2110	1144	906	2590	1419	1171	" " 5 anni
4289	2276	2113	3687	1921	1746	2592	1358	1234	2360	1279	1051	2555	1366	1139	3168	1792	1460	" " 15 "
3039	1541	1438	2890	1411	1469	2790	1333	1377	2841	1451	1410	3329	1637	1672	4191	1990	2181	Da 15 anni in su
179	97	82	180	85	95	193	96	97	200	110	90	248	133	115	342	176	168	" 80 " "

DELLA LIGURIA.

155	90	65	158	75	78	154	90	64	137	79	58	183	97	86	217	118	99	Dalla nascita a 1 mese
84	47	37	83	36	27	68	41	27	63	29	34	59	30	29	64	35	29	Fra 1 mese e 3 mesi
94	51	43	84	47	37	48	31	17	43	18	25	56	33	33	58	28	30	3 mesi e 6 "
131	65	56	95	44	51	52	29	26	49	23	26	53	30	23	57	30	27	6 " 9 "
150	80	70	100	49	51	69	40	29	55	33	22	47	25	30	39	30	30	9 " 12 "
274	151	123	266	145	121	150	71	70	124	64	69	135	80	55	159	85	72	Fra 1 anno e 2 anni
92	43	50	86	42	44	61	33	28	56	24	29	52	29	23	69	40	29	2 anni e 3 "
55	35	20	43	22	21	39	15	24	49	27	22	35	24	11	38	22	16	3 " 4 "
31	11	20	38	21	17	19	8	11	32	19	13	41	20	21	27	11	16	4 " 5 "
76	40	36	73	38	35	67	31	26	56	33	23	66	38	35	56	26	30	5 " 10 "
30	11	19	32	10	22	27	10	17	33	18	30	35	12	23	30	13	17	10 " 15 "
52	21	31	48	15	33	50	27	23	56	18	38	43	20	23	42	19	23	15 " 20 "
50	20	30	54	23	31	61	23	38	58	33	25	56	20	36	44	21	23	20 " 25 "
48	20	28	60	23	37	51	24	27	54	24	30	52	26	26	46	22	24	25 " 30 "
41	22	19	53	22	28	50	21	39	49	21	19	58	32	32	50	20	30	30 " 35 "
44	19	27	51	21	30	41	20	31	33	15	18	52	20	32	47	29	27	35 " 40 "
33	16	17	48	25	23	45	21	24	38	21	17	39	21	18	48	18	30	40 " 45 "
39	19	20	32	18	14	46	16	30	50	28	22	41	21	20	50	27	23	45 " 50 "
41	23	18	49	27	22	47	27	20	38	17	21	46	26	20	71	39	32	50 " 55 "
43	22	21	62	31	31	52	31	21	51	27	24	65	36	29	66	36	30	55 " 60 "
56	29	27	70	33	37	62	38	24	77	45	32	72	32	40	99	53	46	60 " 65 "
75	38	37	68	32	36	57	28	29	70	37	33	86	41	45	93	45	48	65 " 70 "
71	34	37	78	40	38	60	29	31	85	32	53	107	51	56	143	66	77	70 " 75 "
86	45	41	72	46	38	68	36	39	75	59	33	101	54	47	132	68	69	75 " 80 "
61	38	33	67	37	40	48	28	30	47	21	36	59	32	37	90	47	43	80 " 85 "
29	17	12	35	18	17	25	9	16	27	14	13	39	19	20	25	15	10	85 " 90 "
9	5	4	22	5	17	3	.....	3	3	4	4	13	5	8	13	7	6	90 " 95 "
1	.....	1	3	.....	3	2	.....	2	4	3	1	1	.....	1	5	3	2	95 " 100 "
1	1	.....	1	.....	1	2	.....	2	1	1	.....	.....	.....	.....	1	1	.....	Centenari
1944	1002	942	1904	929	975	1524	779	745	1493	749	711	1692	845	847	1899	958	941	Età ignota
																		TOTALE

CATEGORIE DI ETÀ.

694	333	271	495	251	244	391	228	163	347	182	165	398	202	196	455	241	214	Dalla nascita a 1 anno
1053	572	484	928	481	447	630	355	305	608	316	292	631	355	306	748	436	351	" " 5 anni
1162	623	539	1033	529	504	754	393	358	697	362	335	732	395	367	834	497	388	" " 15 "
781	378	493	870	490	470	708	361	367	795	386	409	930	460	480	1065	522	543	Da 15 anni in su
103	50	50	127	50	77	78	38	40	80	42	44	112	50	56	134	73	61	" 80 " "

Anno 1882.

ETÀ DEI MORTI	GENNAIO			FEBBRAIO			MARZO			APRILE			MAGGIO			GIUGNO		
	TOTALE	Maschi	Femmine	TOTALE	Maschi	Femmine	TOTALE	Maschi	Femmine	TOTALE	Maschi	Femmine	TOTALE	Maschi	Femmine	TOTALE	Maschi	Femmine
Dalla nascita a 1 mese. . .	1478	809	669	1276	693	583	983	568	415	807	517	380	825	455	370	747	453	294
Fra 1 mese e 3 mesi. . . . .	344	185	159	389	198	171	309	175	134	206	103	103	237	127	110	346	194	152
3 mesi e 6 n . . . . .	274	211	163	378	220	158	373	212	160	285	144	141	317	170	147	397	191	206
6 n 9 n . . . . .	274	161	113	300	164	136	351	198	153	352	200	152	308	178	130	325	179	146
9 n 12 n . . . . .	163	103	60	240	130	110	273	155	118	264	151	113	305	158	147	390	180	210
Fra 1 anno e 2 anni. . . . .	681	351	330	724	388	336	812	383	429	691	333	328	764	397	367	893	416	422
2 anni e 3 n . . . . .	389	203	183	381	188	193	386	198	188	364	176	188	333	168	165	323	176	147
3 n 4 n . . . . .	255	131	124	272	144	128	260	133	127	242	132	110	216	122	94	229	122	107
4 n 5 n . . . . .	194	98	96	171	80	91	177	93	84	184	104	80	143	80	63	134	82	62
5 n 10 n . . . . .	370	176	194	398	196	200	432	216	216	411	214	197	414	199	215	339	169	173
10 n 15 n . . . . .	136	58	78	171	82	89	177	74	109	190	71	119	192	79	113	166	62	104
15 n 20 n . . . . .	198	76	122	170	69	101	191	80	111	200	74	126	230	89	141	219	85	134
20 n 25 n . . . . .	221	108	113	214	96	116	241	119	122	230	95	135	256	110	146	192	94	98
25 n 30 n . . . . .	228	85	143	188	82	106	221	78	149	196	88	108	225	97	128	207	79	128
30 n 35 n . . . . .	196	73	123	195	80	115	191	70	121	214	86	128	199	81	118	202	82	120
35 n 40 n . . . . .	245	98	147	227	100	127	234	117	117	246	104	142	220	86	134	197	75	122
40 n 45 n . . . . .	247	115	132	212	99	113	212	105	107	256	127	129	298	105	133	232	105	137
45 n 50 n . . . . .	353	126	127	316	113	103	323	155	98	248	116	132	249	138	126	216	130	96
50 n 55 n . . . . .	365	174	191	320	173	147	398	156	142	351	191	160	319	168	150	281	150	131
55 n 60 n . . . . .	368	189	179	417	232	185	353	190	163	367	199	168	391	216	175	325	165	160
60 n 65 n . . . . .	500	239	261	530	261	269	443	218	225	528	259	269	461	248	213	466	242	224
65 n 70 n . . . . .	555	262	293	566	282	284	489	264	225	511	305	206	473	241	232	395	223	172
70 n 75 n . . . . .	652	319	333	626	329	297	539	290	259	622	299	273	499	289	290	471	240	231
75 n 80 n . . . . .	470	252	218	390	191	199	342	186	156	337	172	165	352	185	167	306	169	137
80 n 85 n . . . . .	213	119	94	198	100	98	180	98	82	166	101	65	148	92	56	141	83	68
85 n 90 n . . . . .	60	39	21	56	32	24	42	19	23	44	21	23	36	21	15	48	31	17
90 n 95 n . . . . .	11	3	8	11	7	4	7	5	2	9	6	3	6	2	4	8	3	6
95 n 100 n . . . . .	3	1	2	3	1	2	3	1	2	3	1	2	3	1	2	3	1	2
Centenari . . . . .	.....	.....	.....	.....	.....	.....	.....	.....	.....	.....	.....	.....	.....	.....	.....	.....	.....	.....
Età ignota . . . . .	.....	.....	.....	.....	.....	.....	.....	.....	.....	.....	.....	.....	.....	.....	.....	.....	.....	.....
TOTALE . . . . .	9440	4764	4676	9216	4733	4483	8749	4525	4224	8524	4379	4145	8344	4244	4100	8131	4146	3985

COMPARTIMENTO

RIEPILOGO PER

Dalla nascita a 1 anno . . .	2633	1499	1184	2563	1403	1158	2288	1308	980	2004	1115	889	1992	1088	904	3205	1197	1008
n 5 anni . . . . .	4149	2252	1897	4111	2205	1906	3929	2115	1803	3455	1860	1595	3448	1835	1513	3710	1973	1746
n 15 n . . . . .	4655	2486	2169	4680	2485	2195	4532	2405	2127	4056	2145	1911	4054	2113	1941	4224	2201	2023
Da 15 anni in su . . . . .	4785	2278	2507	4536	2248	2288	4217	2107	2097	4467	2234	2233	4290	2131	2159	3907	1945	1662
n 80 n n . . . . .	287	162	125	265	139	126	230	122	108	221	129	92	191	115	76	198	116	82

COMPARTIMENTO

RIEPILOGO PER

Dalla nascita a 1 mese. . .	1512	832	680	1490	824	666	1294	693	508	1093	616	467	782	444	333	669	375	294
Fra 1 mese e 3 mesi. . . . .	183	61	62	176	96	86	166	92	74	139	76	57	136	77	59	169	101	88
3 mesi e 6 n . . . . .	148	79	69	158	81	77	130	73	57	111	52	59	129	77	52	157	88	74
6 n 9 n . . . . .	156	82	74	159	94	65	176	107	69	143	73	70	138	71	67	173	100	73
9 n 12 n . . . . .	91	49	42	109	66	43	133	65	68	153	88	65	163	88	75	250	133	117
Fra 1 anno e 2 anni. . . . .	300	180	120	383	201	182	374	179	195	345	184	161	408	216	187	449	228	226
2 anni e 3 n . . . . .	195	91	104	236	130	106	239	120	119	220	100	120	222	120	102	199	94	105
3 n 4 n . . . . .	134	69	65	139	61	78	152	68	84	137	61	76	141	72	69	127	61	66
4 n 5 n . . . . .	100	64	36	106	48	58	98	43	55	80	35	45	97	51	46	84	51	43
5 n 10 n . . . . .	364	123	141	324	148	176	322	161	161	277	136	141	388	191	157	254	113	141
10 n 15 n . . . . .	115	62	53	156	62	74	135	47	88	132	72	60	120	56	64	100	50	50
15 n 20 n . . . . .	109	53	56	121	72	49	152	66	86	138	55	83	132	69	63	129	66	63
20 n 25 n . . . . .	132	73	59	157	84	73	194	108	86	161	86	75	181	90	91	149	85	64
25 n 30 n . . . . .	131	59	72	106	46	60	129	61	68	152	56	96	144	53	91	125	42	33
30 n 35 n . . . . .	127	46	81	125	58	67	155	61	94	158	67	91	146	60	86	142	45	37
35 n 40 n . . . . .	132	56	76	163	79	84	161	78	83	154	52	102	198	87	111	131	58	73
40 n 45 n . . . . .	153	73	80	161	76	85	166	85	81	189	96	93	162	74	88	124	55	63
45 n 50 n . . . . .	160	71	89	167	106	61	183	119	64	167	99	68	177	103	74	121	58	63
50 n 55 n . . . . .	209	122	86	234	132	102	244	133	111	199	111	82	211	137	74	185	105	80
55 n 60 n . . . . .	258	143	115	292	166	126	261	137	124	267	150	117	272	144	128	210	117	98
60 n 65 n . . . . .	319	171	148	287	135	152	398	181	147	282	152	130	296	161	155	248	129	119
65 n 70 n . . . . .	436	170	166	356	167	189	371	191	180	358	180	178	309	163	146	273	148	125
70 n 75 n . . . . .	424	220	204	458	209	249	384	204	180	425	225	202	391	190	201	326	149	177
75 n 80 n . . . . .	366	181	185	367	184	183	319	139	180	315	162	153	324	177	147	271	138	183
80 n 85 n . . . . .	230	115	115	204	100	104	166	82	84	178	99	79	185	66	69	162	77	58
85 n 90 n . . . . .	77	36	41	57	28	29	53	25	28	60	27	23	62	31	31	49	20	20
90 n 95 n . . . . .	23	10	13	20	11	9	9	2	7	10	4	6	13	4	9	12	3	9
95 n 100 n . . . . .	3	1	2	3	1	2	3	1	2	3	1	2	3	1	2	3	1	2
Centenari . . . . .	.....	.....	.....	.....	.....	.....	.....	.....	.....	.....	.....	.....	.....	.....	.....	.....	.....	.....
Età ignota . . . . .	.....	.....																

# ETÀ E SESSO, PER MESI.

## Compartimenti.

LUGLIO			AGOSTO			SETTEMBRE			OTTOBRE			NOVEMBRE			DICEMBRE			ETÀ DEI MORTI
TOTALE	Maschi	Femmine	TOTALE	Maschi	Femmine	TOTALE	Maschi	Femmine	TOTALE	Maschi	Femmine	TOTALE	Maschi	Femmine	TOTALE	Maschi	Femmine	
889	492	397	871	486	385	837	477	360	892	496	395	1085	602	483	1310	706	604	Dalla nascita a 1 mese
521	305	216	388	205	183	321	186	135	228	114	114	245	135	110	304	149	155	Fra 1 mese e 3 mesi
434	243	191	378	203	175	282	146	136	197	108	89	194	115	79	207	184	110	3 mesi e 6 "
416	221	195	377	182	195	181	107	74	148	87	61	132	74	58	205	119	86	6 " 9 "
607	303	304	516	262	254	262	183	139	146	71	75	115	61	54	144	86	58	9 " 12 "
1305	674	631	1377	727	650	910	465	445	558	285	273	451	237	214	543	281	262	Fra 1 anno e 2 anni
377	203	174	444	232	212	333	157	176	229	120	109	242	114	128	332	163	170	2 anni e 3 "
219	107	112	231	106	125	175	91	84	157	77	80	172	87	85	213	115	98	3 " 4 "
167	86	81	162	80	82	159	89	70	133	66	67	133	64	69	187	95	92	4 " 5 "
370	191	179	366	177	189	320	158	162	304	158	146	287	143	144	330	174	188	5 " 10 "
152	49	103	212	95	117	205	74	131	186	86	100	140	65	75	130	55	75	10 " 15 "
236	90	146	274	105	169	239	88	151	226	89	137	195	88	107	187	84	103	15 " 20 "
239	100	139	317	150	167	312	126	186	261	104	157	206	109	97	236	98	138	20 " 25 "
332	178	154	276	100	176	241	92	149	324	77	147	302	79	133	200	76	124	25 " 30 "
187	75	112	224	90	134	225	70	155	202	78	134	181	52	129	202	86	116	30 " 35 "
236	98	138	206	76	130	204	74	130	190	78	112	153	57	96	196	76	120	35 " 40 "
212	106	106	204	101	103	217	96	121	215	105	110	196	101	95	231	98	133	40 " 45 "
223	113	110	199	114	85	208	115	88	220	106	114	222	120	102	284	157	127	45 " 50 "
289	151	138	264	146	118	235	139	96	262	132	130	257	154	103	306	168	138	50 " 55 "
318	165	153	321	187	134	275	153	122	270	134	136	296	148	148	407	194	213	55 " 60 "
382	197	185	361	206	156	368	210	158	356	193	163	409	213	196	553	259	294	60 " 65 "
389	207	182	373	193	180	336	191	145	328	169	159	420	214	208	578	286	392	65 " 70 "
406	218	138	397	233	164	343	187	159	374	198	176	468	243	223	644	333	511	70 " 75 "
289	161	129	279	150	129	253	144	109	240	143	97	348	194	154	470	243	227	75 " 80 "
134	69	65	144	83	61	128	69	59	124	66	58	136	74	62	230	122	98	80 " 85 "
26	13	13	35	19	16	27	18	9	28	18	10	48	28	20	53	29	24	85 " 90 "
9	6	3	9	7	2	3	1	2	10	7	3	16	11	5	7	5	2	90 " 95 "
3	3	.....	.....	.....	.....	1	.....	1	.....	.....	.....	.....	.....	.....	4	1	3	95 " 100 "
.....	.....	.....	.....	.....	.....	.....	.....	.....	.....	.....	.....	.....	.....	.....	.....	.....	.....	Centenari
.....	.....	.....	.....	.....	.....	.....	.....	.....	.....	.....	.....	.....	.....	.....	.....	.....	.....	Età ignota
9257	4724	4533	9206	4716	4490	7600	3858	3742	6712	3368	3344	6948	3582	3366	8805	4441	4364	TOTALE

### CATEGORIE DI ETÀ.

2867	1584	1303	2590	1338	1192	1883	1049	834	1611	876	735	1771	987	784	2260	1244	1016	Dalla nascita a 1 anno
4935	2634	2301	4744	2483	2261	3460	1851	1609	2688	1424	1264	2769	1489	1280	3555	1807	1638	" " 5 anni
5457	2874	2583	5322	2755	2527	3985	2083	1902	3178	1668	1510	3196	1697	1499	4027	2126	1901	" " 15 "
3800	1850	1950	3883	1960	1963	3613	1773	1340	3532	1899	1833	3751	1885	1866	4778	2315	2463	Da 15 anni in su
172	91	81	188	109	89	159	88	71	164	93	71	200	113	87	284	157	127	80 " "

### DEL VENETO.

621	353	268	577	324	253	655	383	272	741	422	319	1141	609	532	1329	700	629	Dalla nascita a 1 mese
254	142	112	189	113	76	182	92	90	177	91	86	239	122	117	223	110	113	Fra 1 mese e 3 mesi
190	101	89	172	94	78	126	74	52	119	67	52	130	58	72	177	96	81	3 mesi e 6 "
210	123	87	152	76	76	98	48	50	80	41	39	85	45	40	102	52	50	6 " 9 "
394	187	147	235	125	110	115	54	61	76	44	32	68	33	35	73	46	27	9 " 12 "
718	325	393	803	374	429	595	293	302	434	212	232	332	157	175	342	176	163	Fra 1 anno e 2 anni
241	123	118	317	160	157	300	96	104	190	104	86	133	105	78	182	100	82	2 anni e 3 "
138	64	74	143	74	69	154	87	87	139	78	61	157	88	69	157	90	67	3 " 4 "
100	47	53	111	52	59	100	51	49	104	55	49	114	57	57	119	71	48	4 " 5 "
242	120	122	296	138	158	276	146	130	341	170	171	328	155	173	297	168	129	5 " 10 "
120	56	64	129	60	69	158	70	88	180	72	108	173	79	94	141	60	81	10 " 15 "
173	78	95	172	75	97	162	76	86	131	70	91	132	65	67	153	80	73	15 " 20 "
167	86	81	173	80	93	172	90	82	195	98	97	144	72	72	150	69	81	20 " 25 "
145	57	88	156	68	88	149	58	91	148	82	66	114	58	56	137	60	77	25 " 30 "
127	46	81	119	51	68	135	61	74	113	55	58	111	47	64	124	49	75	30 " 35 "
135	63	72	143	61	85	117	41	76	116	47	69	123	67	61	129	63	66	35 " 40 "
154	65	89	139	60	79	136	79	57	194	59	75	130	65	65	158	67	91	40 " 45 "
158	94	64	146	80	66	133	72	61	144	71	73	131	68	63	149	66	83	45 " 50 "
191	96	95	180	97	83	144	79	65	134	67	67	139	79	60	190	125	65	50 " 55 "
230	125	105	185	99	86	166	98	65	182	113	69	183	98	85	254	139	115	55 " 60 "
229	120	109	238	145	93	213	128	85	235	118	117	268	131	137	335	172	163	60 " 65 "
246	117	129	253	128	125	225	121	104	211	112	99	274	125	149	298	152	146	65 " 70 "
316	160	156	293	157	136	280	140	140	224	106	118	376	191	185	507	237	270	70 " 75 "
279	141	129	255	140	115	244	137	107	226	118	111	314	154	160	373	180	193	75 " 80 "
142	65	77	113	54	64	117	33	64	129	60	69	174	88	86	230	119	111	80 " 85 "
47	29	18	51	30	21	36	18	18	35	19	16	48	26	22	72	31	41	85 " 90 "
11	6	5	8	5	3	11	4	7	9	3	6	17	12	5	17	12	5	90 " 95 "
5	2	3	3	.....	.....	.....	.....	.....	.....	.....	.....	.....	.....	.....	.....	.....	.....	95 " 100 "
.....	.....	.....	.....	.....	.....	.....	.....	.....	.....	.....	.....	.....	.....	.....	.....	.....	.....	Centenari
.....	.....	.....	.....	.....	.....	.....	.....	.....	.....	.....	.....	.....	.....	.....	.....	.....	.....	Età ignota
5914	2991	2923	5759	2920	2839	5100	2650	2450	4985	2557	2428	5933	2854	2779	6421	3291	3130	TOTALE

### CATEGORIE DI ETÀ.

1609	906	703	1325	732	598	1176	651	525	1193	665	528	1663	867	796	1904	1004	900	Dalla nascita a 1 anno
2803	1465	1341	2699	1392	1307	2225	1178	1047	2060	1114	946	2449	1274	1175	2704	1441	1263	" " 5 anni
3168	1641	1527	3124	1590	1534	2659	1394	1265	2581	1356	1225	2950	1508	1432	3142	1669	1473	" " 15 "
2746	1350	1396	2635	1380	1305	2440	1255	1185	2401	1198	1203	2683	1346	1337	3279	1622	1657	Da 15 anni in su
205	102	103	180	89	91	164	75	89	175	82	93	239	126	113	322	163	159	80 " "

TAVOLA V. — MORTI PER

Anno 1882.

ETÀ DEI MORTI	GENNAIO			FEBBRAIO			MARZO			APRILE			MAGGIO			GIUGNO		
	TOTALE	Maschi	Femmine	TOTALE	Maschi	Femmine	TOTALE	Maschi	Femmine	TOTALE	Maschi	Femmine	TOTALE	Maschi	Femmine	TOTALE	Maschi	Femmine
Dalla nascita a 1 mese . . .	1290	729	561	1347	745	602	1017	554	463	934	526	408	580	315	265	391	225	160
Fra 1 mese e 3 mesi . . .	183	93	90	176	104	72	180	104	76	184	100	84	204	112	92	221	126	95
3 mesi e 6 " . . .	137	81	56	145	85	60	146	87	59	130	65	65	124	73	51	205	123	82
6 " 9 " . . .	156	92	64	163	94	69	197	112	85	172	84	88	161	86	75	205	113	92
9 " 12 " . . .	112	67	45	158	95	63	227	126	101	205	150	115	258	152	116	232	128	104
Fra 1 anno e 2 anni . . .	277	136	141	348	179	169	411	216	195	475	248	227	534	295	239	529	249	280
2 anni e 3 " . . .	161	79	82	181	98	83	204	99	105	217	104	103	217	100	117	190	98	68
3 " 4 " . . .	87	41	46	115	59	56	120	61	59	133	60	73	134	81	53	105	52	53
4 " 5 " . . .	72	34	38	92	43	49	93	51	41	79	41	38	92	39	53	61	27	34
5 " 10 " . . .	177	98	79	208	99	109	247	125	122	237	120	117	224	96	128	200	106	94
10 " 15 " . . .	90	39	51	91	37	54	100	41	59	93	40	53	95	32	63	74	37	37
15 " 20 " . . .	103	55	48	117	60	57	125	50	75	133	57	76	131	60	71	108	48	69
20 " 25 " . . .	157	66	91	173	110	63	170	89	81	160	83	77	155	66	89	154	72	82
25 " 30 " . . .	107	46	61	112	57	55	124	44	80	127	53	74	117	50	67	108	40	68
30 " 35 " . . .	108	45	63	117	47	70	137	58	79	139	59	79	130	46	84	139	54	85
35 " 40 " . . .	111	42	69	105	44	61	167	72	95	130	69	70	114	44	70	117	37	80
40 " 45 " . . .	126	60	66	125	64	61	146	66	80	136	65	71	133	61	72	105	49	66
45 " 50 " . . .	146	80	66	158	89	69	166	97	69	141	81	60	171	83	88	117	62	55
50 " 55 " . . .	170	92	78	181	96	85	204	126	78	181	94	87	160	87	73	153	96	57
55 " 60 " . . .	242	111	131	255	135	120	241	133	108	248	123	125	220	129	91	196	112	84
60 " 65 " . . .	262	141	121	260	148	112	310	161	149	309	146	163	264	147	117	228	124	104
65 " 70 " . . .	293	147	146	340	167	173	349	182	167	305	148	158	306	165	141	257	153	104
70 " 75 " . . .	359	200	165	376	183	193	357	185	172	356	179	177	323	180	143	275	141	134
75 " 80 " . . .	277	147	130	292	154	138	249	134	115	284	156	128	256	137	119	215	109	105
80 " 85 " . . .	120	57	63	158	83	75	126	57	69	107	54	53	125	71	54	108	53	53
85 " 90 " . . .	50	23	27	85	16	19	46	26	20	41	20	31	44	21	23	39	22	17
90 " 95 " . . .	10	5	5	6	4	2	12	3	9	4	1	3	13	5	8	7	4	3
95 " 100 " . . .	1	1	1	1	1	1	1	1	1	1	1	1	1	1	1	1	1	1
Centenari . . .	1	1	1	1	1	1	1	1	1	1	1	1	1	1	1	1	1	1
Età ignota . . .	1	1	1	1	1	1	1	1	1	1	1	1	1	1	1	1	1	1
TOTALE . . .	5395	2807	2588	5834	3095	2739	5871	3059	2812	5708	2910	2793	5298	2734	2564	4741	2461	2260

COMPARTIMENTO

	1878	1892	816	1989	1123	866	1767	983	784	1685	925	760	1337	738	599	1254	715	539
Dalla nascita a 1 anno . . .	1878	1092	816	1989	1123	866	1767	983	784	1685	925	760	1337	738	599	1254	715	539
" " 5 anni . . .	2475	1352	1123	2725	1502	1223	2594	1410	1184	2579	1378	1201	1914	1263	1061	2139	1141	938
" " 15 " . . .	2742	1459	1253	3024	1638	1383	2941	1573	1325	2909	1585	1371	2333	1381	1252	2413	1284	1139
Da 15 anni in su . . .	2653	1818	1334	2810	1457	1353	2930	1483	1447	2738	1539	1422	2663	1352	1311	2327	1177	1180
" 80 " " . . .	181	86	95	199	103	96	185	86	99	153	76	77	183	97	86	155	80	55

RIEPILOGO PER

ETÀ DEI MORTI	GENNAIO			FEBBRAIO			MARZO			APRILE			MAGGIO			GIUGNO		
	TOTALE	Maschi	Femmine	TOTALE	Maschi	Femmine	TOTALE	Maschi	Femmine	TOTALE	Maschi	Femmine	TOTALE	Maschi	Femmine	TOTALE	Maschi	Femmine
Dalla nascita a 1 mese . . .	314	166	148	317	182	135	205	111	94	195	108	87	143	85	58	101	54	47
Fra 1 mese e 3 mesi . . .	31	19	12	35	22	13	56	33	23	59	32	27	65	34	31	43	18	25
3 mesi e 6 " . . .	31	18	13	33	16	17	38	20	9	40	19	21	42	21	21	67	35	32
6 " 9 " . . .	27	13	14	28	12	16	32	20	12	36	19	16	36	19	17	48	19	27
9 " 12 " . . .	22	9	13	41	25	16	38	22	14	40	25	15	23	13	10	45	19	26
Fra 1 anno e 2 anni . . .	55	29	26	56	32	24	86	45	41	102	62	40	107	59	48	115	60	55
2 anni e 3 " . . .	35	21	14	28	13	15	43	20	23	55	29	26	49	25	24	51	23	28
3 " 4 " . . .	21	11	10	23	14	9	30	17	13	34	18	16	19	9	10	21	11	10
4 " 5 " . . .	13	8	5	21	12	9	17	10	7	14	8	6	10	3	7	11	7	4
5 " 10 " . . .	50	24	26	81	15	16	51	17	34	61	31	30	54	34	20	32	17	15
10 " 15 " . . .	11	3	8	15	6	9	27	12	15	28	12	16	27	13	14	19	10	9
15 " 20 " . . .	33	20	13	37	18	19	30	16	11	35	16	19	34	11	23	25	11	14
20 " 25 " . . .	29	14	15	56	38	18	37	18	13	35	17	18	34	14	30	29	19	10
25 " 30 " . . .	28	13	15	31	14	17	27	14	18	21	9	12	36	17	19	18	8	10
30 " 35 " . . .	30	15	15	25	8	17	32	14	18	39	11	28	29	8	21	29	12	17
35 " 40 " . . .	26	12	14	31	14	17	36	18	18	27	12	15	22	13	9	18	10	8
40 " 45 " . . .	27	11	16	29	16	13	32	13	19	40	16	9	37	19	18	34	19	15
45 " 50 " . . .	34	19	15	39	22	17	44	24	20	46	20	26	38	17	21	25	7	18
50 " 55 " . . .	39	23	16	41	23	18	41	20	21	52	20	32	41	14	27	20	11	9
55 " 60 " . . .	40	23	17	51	28	23	35	17	18	52	29	23	39	19	20	39	21	17
60 " 65 " . . .	70	39	31	61	31	30	51	27	24	56	31	25	48	26	28	34	17	17
65 " 70 " . . .	76	32	44	74	37	37	59	23	38	64	26	38	62	27	35	51	26	25
70 " 75 " . . .	81	45	36	85	49	36	77	44	33	75	34	41	82	38	44	49	32	17
75 " 80 " . . .	58	32	26	71	37	34	71	41	30	54	33	21	54	28	26	38	15	23
80 " 85 " . . .	33	18	15	54	30	24	47	31	16	34	14	20	39	22	17	32	19	13
85 " 90 " . . .	15	9	6	27	14	13	11	7	4	16	10	6	13	6	7	14	8	6
90 " 95 " . . .	3	2	1	6	3	3	10	2	8	7	4	3	7	1	6	5	2	3
95 " 100 " . . .	1	1	1	1	1	1	1	1	1	1	1	1	1	1	1	1	1	1
Centenari . . .	1	1	1	1	1	1	1	1	1	1	1	1	1	1	1	1	1	1
Età ignota . . .	1	1	1	1	1	1	1	1	1	1	1	1	1	1	1	1	1	1
TOTALE . . .	1231	629	602	1336	725	611	1262	675	587	1312	6							

ETÀ E SESSO, PER MESI.

Compartimenti.

Table with columns for months (LUGLIO, AGOSTO, SETTEMBRE, OTTOBRE, NOVEMBRE, DICEMBRE) and rows for age groups (DALLA NASCITA A 1 MESE, etc.) and sex (TOTALE, MASCHI, FEMMINE). Includes a 'ETÀ DEI MORTI' column.

CATEGORIE DI ETÀ.

Summary table for age categories (DALLA NASCITA A 1 ANNO, etc.) with columns for age groups and rows for sex (TOTALE, MASCHI, FEMMINE).

DELL' UMBRIA.

Regional data table for Umbria, structured similarly to the first table with columns for months and rows for age groups and sex.

CATEGORIE DI ETÀ.

Summary table for age categories in Umbria, structured similarly to the second table.

Anno 1882.

ETÀ DEI MORTI	GENNAIO			FEBBRAIO			MARZO			APRILE			MAGGIO			GIUGNO		
	TOTALE	Maschi	Femmine	TOTALE	Maschi	Femmine	TOTALE	Maschi	Femmine	TOTALE	Maschi	Femmine	TOTALE	Maschi	Femmine	TOTALE	Maschi	Femmine
Dalla nascita a 1 mese . . .	684	351	333	693	361	332	384	199	185	380	197	183	229	133	96	154	70	84
Fra 1 mese e 3 mesi . . .	39	21	18	47	19	28	45	27	21	62	28	34	64	35	29	78	41	37
3 mesi e 6 mesi . . .	39	17	22	32	15	17	34	15	19	40	24	16	34	18	33	38	26	31
6 mesi e 9 mesi . . .	55	20	35	45	26	19	51	33	18	52	31	21	48	26	22	90	48	42
9 mesi e 12 mesi . . .	59	31	28	55	26	29	61	35	26	69	44	25	74	41	33	90	42	48
Fra 1 anno e 2 anni . . .	126	63	63	156	85	71	172	89	83	193	107	86	225	104	121	255	139	126
2 anni e 3 anni . . .	71	36	35	78	32	46	81	44	37	93	48	45	70	26	31	88	40	48
3 anni e 4 anni . . .	42	22	20	46	26	20	41	18	23	42	21	21	52	30	22	44	20	24
4 anni e 5 anni . . .	41	20	21	23	12	11	33	18	15	23	15	8	35	17	18	22	11	11
5 anni e 10 anni . . .	82	43	39	63	33	30	74	40	34	69	38	31	70	27	49	41	18	28
10 anni e 15 anni . . .	27	14	13	24	15	9	40	17	23	45	15	30	33	12	21	35	14	21
15 anni e 20 anni . . .	30	12	18	38	18	20	48	27	21	38	18	20	40	15	25	39	18	21
20 anni e 25 anni . . .	43	30	13	65	32	33	71	34	37	55	32	23	70	37	33	53	23	30
25 anni e 30 anni . . .	32	16	16	46	20	26	47	25	22	53	29	24	36	24	12	37	18	19
30 anni e 35 anni . . .	41	18	23	60	23	37	43	17	26	45	23	22	49	21	28	43	22	21
35 anni e 40 anni . . .	47	19	28	37	13	24	58	21	32	38	17	21	36	14	22	45	21	24
40 anni e 45 anni . . .	39	16	23	45	23	22	48	27	21	54	21	33	46	22	24	35	14	21
45 anni e 50 anni . . .	44	22	22	65	32	33	46	25	21	40	22	18	66	34	42	47	26	27
50 anni e 55 anni . . .	55	30	25	85	44	41	89	53	36	61	36	25	55	27	28	62	37	31
55 anni e 60 anni . . .	77	39	38	100	45	55	88	42	46	85	38	47	84	39	35	47	25	22
60 anni e 65 anni . . .	96	50	46	142	61	81	97	42	55	95	40	55	88	43	45	86	36	50
65 anni e 70 anni . . .	134	56	78	152	73	79	103	50	53	120	60	60	129	70	59	78	37	41
70 anni e 75 anni . . .	187	99	88	179	78	101	180	89	91	185	91	94	120	72	48	103	51	62
75 anni e 80 anni . . .	156	83	72	199	68	71	186	69	67	123	72	51	127	57	70	103	58	46
80 anni e 85 anni . . .	95	51	45	113	55	58	76	42	34	82	37	25	59	30	29	54	23	31
85 anni e 90 anni . . .	37	20	17	35	25	10	26	11	15	34	19	15	28	13	15	19	10	9
90 anni e 95 anni . . .	14	7	7	7	5	2	9	6	3	7	4	3	6	3	3	3	2	1
95 anni e 100 anni . . .	3	.....	3	.....	.....	.....	.....	.....	.....	1	1	.....	.....	.....	.....	.....	.....	.....
Centenari . . .	.....	.....	.....	.....	.....	.....	.....	.....	.....	.....	.....	.....	.....	.....	.....	.....	.....	.....
Età ignota . . .	.....	.....	.....	.....	.....	.....	.....	.....	.....	.....	.....	.....	.....	.....	.....	.....	.....	.....
TOTALE . . .	2995	1206	1189	2570	1265	1305	2179	1115	1064	2165	1129	1036	1976	999	977	1818	890	928

COMPARTIMENTO

RIEPILOGO PER

Dalla nascita a 1 anno . . .	876	440	436	872	447	425	578	309	269	603	324	279	472	259	213	479	237	242
1 anno e 5 anni . . .	1154	551	575	1175	602	573	805	478	427	954	515	439	354	449	405	888	487	451
5 anni e 15 anni . . .	1265	638	627	1262	650	612	1019	535	484	1068	568	500	957	488	469	964	469	439
Da 15 anni in su . . .	1130	568	562	1308	615	693	1160	560	580	1096	560	536	1019	511	508	854	421	436
80 anni e 100 anni . . .	150	78	72	155	85	70	111	59	52	104	61	43	93	46	47	76	85	41

COMPARTIMENTO

RIEPILOGO PER

Dalla nascita a 1 mese . . .	906	500	406	913	595	378	628	350	278	590	321	269	417	227	180	320	177	143
Fra 1 mese e 3 mesi . . .	132	113	79	237	145	82	198	114	84	154	85	69	132	71	61	145	80	65
3 mesi e 6 mesi . . .	159	78	81	173	98	75	176	98	78	134	71	63	148	90	55	163	84	70
6 mesi e 9 mesi . . .	143	85	58	189	98	85	170	91	79	145	84	61	188	88	100	263	141	122
9 mesi e 12 mesi . . .	142	75	67	153	70	83	207	116	91	152	76	76	232	113	109	312	151	101
Fra 1 anno e 2 anni . . .	414	211	203	453	250	203	433	245	188	453	233	230	667	354	318	891	466	425
2 anni e 3 anni . . .	221	129	92	222	113	109	224	123	101	243	131	112	251	141	110	258	119	139
3 anni e 4 anni . . .	124	55	69	128	71	57	136	71	65	157	86	71	142	57	85	159	89	70
4 anni e 5 anni . . .	108	48	60	78	40	38	88	56	32	100	47	53	87	44	43	92	44	38
5 anni e 10 anni . . .	216	101	115	225	119	106	259	130	129	399	98	101	330	111	119	254	115	121
10 anni e 15 anni . . .	93	39	57	86	42	44	94	39	45	89	43	46	82	40	42	74	29	45
15 anni e 20 anni . . .	145	55	90	113	61	52	128	70	58	140	69	71	121	54	67	115	53	62
20 anni e 25 anni . . .	146	72	74	128	65	63	160	93	67	159	76	83	132	59	73	145	68	77
25 anni e 30 anni . . .	127	58	69	140	51	89	135	61	74	111	43	68	124	60	64	115	55	80
30 anni e 35 anni . . .	108	48	60	135	66	69	140	50	90	142	48	94	115	46	69	109	37	72
35 anni e 40 anni . . .	113	44	69	126	50	76	120	53	87	145	64	81	130	57	73	117	47	70
40 anni e 45 anni . . .	155	79	76	119	62	57	144	63	78	134	77	57	141	74	67	109	46	63
45 anni e 50 anni . . .	131	70	61	151	84	67	126	71	55	148	75	73	132	82	50	108	46	64
50 anni e 55 anni . . .	157	82	75	188	89	99	174	94	80	171	99	72	159	82	77	151	87	84
55 anni e 60 anni . . .	186	88	98	208	102	101	177	84	93	185	108	77	183	93	90	154	82	72
60 anni e 65 anni . . .	240	121	119	253	131	122	223	120	103	199	98	101	201	107	94	172	84	88
65 anni e 70 anni . . .	244	119	125	255	112	143	222	113	109	227	118	109	154	96	96	150	84	66
70 anni e 75 anni . . .	317	154	163	330	175	155	301	147	154	295	169	126	230	103	127	207	119	88
75 anni e 80 anni . . .	291	158	133	246	121	125	246	123	123	211	105	106	198	122	76	155	73	82
80 anni e 85 anni . . .	171	96	75	170	93	77	129	64	65	158	86	72	125	65	60	124	67	57
85 anni e 90 anni . . .	100	51	49	88	42	46	62	37	25	59	32	27	54	23	31	49	30	19
90 anni e 95 anni . . .	30	19	11	25	10	15	20	12	8	14	6	8	11	5	15	8	7	7
95 anni e 100 anni . . .	4	1	3	3	1	2	5	1	4	5	2	3	2	1	1	2	2	2
Centenari . . .	.....	.....	1	.....	.....	.....	.....	.....	.....	.....	.....	.....	.....	.....	.....	.....	.....	.....
Età ignota . . .	.....	.....	.....	.....	.....	.....	.....	.....	.....	.....	.....	.....	.....	.....	.....	.....	.....	.....
TOTALE . . .	5887	2749	2688	5524	2896	2628	5115	2692	2423	4919	2540	2379	4819	2468	2351	4909	2481	2428

Dalla nascita a 1 anno . . .	1542	851	691	1659	946	713	1379	769	610	1175	629	598	1107	599
------------------------------	------	-----	-----	------	-----	-----	------	-----	-----	------	-----	-----	------	-----

ETA E SESSO, PER MESI.

Compartimenti.

Table showing population by month (LUGLIO, AGOSTO, SETTEMBRE, OTTOBRE, NOVEMBRE, DICEMBRE) and sex (TOTALE, Maschi, Femmine) for the Marche region. Includes age categories on the right.

CATEGORIE DI ETÀ.

Summary table of population categories by age group (Dalla nascita a 1 anno, 1-5 anni, 5-15 anni, 15-80 anni, 80+).

DELLA TOSCANA.

Table showing population by month and sex for the Tuscany region, including age categories on the right.

CATEGORIE DI ETÀ.

Summary table of population categories by age group for Tuscany.



Anno 1882.

TAVOLA V. — MORTI PER

ETÀ DEI MORTI	GENNAIO			FEBBRAIO			MARZO			APRILE			MAGGIO			GIUGNO		
	TOTALE	Maschi	Femmine	TOTALE	Maschi	Femmine	TOTALE	Maschi	Femmine	TOTALE	Maschi	Femmine	TOTALE	Maschi	Femmine	TOTALE	Maschi	Femmine
Dalla nascita a 1 mese . . .	840	190	150	284	158	126	233	140	93	202	114	88	176	101	75	130	74	56
Fra 1 mese e 3 mesi . . .	83	61	32	87	45	42	95	50	45	95	45	50	73	36	37	93	49	34
3 mesi e 6 n . . .	63	37	29	65	44	21	60	36	24	74	38	36	63	41	22	91	45	46
6 n 9 n . . .	76	42	34	49	29	20	59	37	22	86	48	38	68	38	30	87	46	41
9 n 12 n . . .	65	35	30	49	29	20	68	37	29	50	25	25	48	31	17	76	44	32
Fra 1 anno e 2 anni . . .	168	88	80	181	91	90	215	105	110	203	105	98	228	105	123	217	114	125
2 anni e 3 n . . .	114	62	52	133	68	65	127	64	63	131	62	59	115	57	58	103	50	53
3 n 4 n . . .	65	38	27	78	36	42	99	42	57	60	39	30	66	33	28	68	38	30
4 n 5 n . . .	50	22	28	58	33	25	52	25	27	47	19	28	54	25	29	47	25	22
5 n 10 n . . .	106	49	57	118	66	52	123	68	55	113	52	61	109	57	52	75	35	43
10 n 15 n . . .	54	28	25	62	40	22	44	23	21	40	22	18	51	29	22	35	13	43
15 n 20 n . . .	58	27	31	55	34	21	75	44	31	65	41	24	59	35	24	43	29	14
20 n 25 n . . .	107	76	31	110	67	43	106	62	44	79	52	27	90	53	37	61	38	23
25 n 30 n . . .	93	53	40	88	54	34	85	44	41	78	51	27	69	50	19	66	40	26
30 n 35 n . . .	102	53	49	142	73	69	106	61	45	99	65	34	92	56	36	69	41	28
35 n 40 n . . .	109	71	38	115	71	44	97	63	34	110	73	37	87	53	34	58	31	27
40 n 45 n . . .	92	58	34	91	57	34	88	54	34	95	52	45	85	51	34	60	38	22
45 n 50 n . . .	110	77	33	98	63	35	106	71	35	109	81	28	103	61	42	54	34	30
50 n 55 n . . .	114	69	45	129	79	50	122	84	38	93	58	35	70	44	26	73	43	20
55 n 60 n . . .	108	61	47	120	70	50	88	47	36	91	53	38	89	52	37	81	47	30
60 n 65 n . . .	110	50	60	131	79	52	112	60	52	108	55	53	93	59	34	68	36	12
65 n 70 n . . .	108	60	48	113	54	59	104	47	51	99	51	48	73	35	38	54	31	23
70 n 75 n . . .	112	53	59	125	55	70	98	40	29	91	64	26	46	71	39	32	75	33
75 n 80 n . . .	82	46	36	69	35	34	60	29	31	102	56	46	59	34	25	37	16	21
80 n 85 n . . .	48	25	23	50	21	29	43	17	26	25	11	14	37	21	16	24	12	12
85 n 90 n . . .	11	4	7	15	6	9	17	9	8	15	7	8	16	4	4	4	4	4
90 n 95 n . . .	2	1	2	5	3	2	1	1	1	4	2	2	6	3	3	1	1	1
95 n 100 n . . .	3	5	.....	4	1	3	2	1	1	1	1	1	1	1	1	1	1	1
Centenari . . .	.....	.....	.....	3	.....	3	1	1	1	.....	.....	.....	.....	.....	.....	.....	.....	.....
Età ignota . . .	.....	.....	.....	2	1	1	1	1	1	.....	.....	.....	.....	.....	.....	.....	.....	.....
TOTALE . . .	2575	446	1129	2637	1462	1175	2480	1870	1110	2337	1305	1032	2142	1205	937	1841	999	842

COMPARTIMENTO

Dalla nascita a 1 anno . . .	840	365	275	542	305	237	513	300	213	507	270	237	428	247	181	467	258	309
n n 3 anni . . .	1037	575	452	922	533	459	1006	636	470	947	495	452	881	467	414	902	485	417
n n 15 n . . .	1197	650	547	1172	639	593	1173	627	546	1100	569	531	1041	553	488	1012	580	492
Da 15 anni in su . . .	1378	796	582	1463	822	641	1306	742	564	1237	736	501	1100	651	449	829	469	360
n 80 n n . . .	64	32	32	77	31	46	64	27	37	45	20	25	60	29	31	30	12	18

RIEPILOGO PER

COMPARTIMENTO

Dalla nascita a 1 mese . . .	559	280	279	584	305	279	419	229	190	440	233	207	269	168	101	221	133	38
Fra 1 mese e 3 mesi . . .	155	79	76	161	87	74	100	96	64	154	84	70	123	71	52	108	67	11
3 mesi e 6 n . . .	91	50	41	116	62	54	141	74	67	109	61	48	114	57	37	110	60	10
6 n 9 n . . .	148	80	68	155	84	71	166	101	65	141	72	59	134	75	59	193	101	92
9 n 12 n . . .	142	76	66	153	87	72	149	75	74	139	85	54	155	77	78	216	118	98
Fra 1 anno e 2 anni . . .	282	144	138	269	132	137	299	157	142	287	168	129	365	195	170	452	236	216
2 anni e 3 n . . .	121	66	55	102	57	45	117	69	48	110	57	53	120	56	64	177	96	81
3 n 4 n . . .	71	28	43	62	31	31	75	33	42	53	33	20	73	31	42	88	41	47
4 n 5 n . . .	51	28	23	47	29	18	53	25	28	40	19	21	58	29	29	48	26	12
5 n 10 n . . .	125	59	66	121	63	58	113	59	54	112	49	63	128	57	71	124	52	39
10 n 15 n . . .	48	28	20	57	21	36	46	24	22	51	22	29	47	25	22	57	28	12
15 n 20 n . . .	55	34	31	57	34	23	56	28	28	32	14	18	49	26	23	60	19	41
20 n 25 n . . .	81	44	37	87	53	39	66	30	36	56	27	29	61	31	30	50	21	29
25 n 30 n . . .	59	23	36	67	35	32	68	38	30	37	35	28	57	15	42	55	17	28
30 n 35 n . . .	71	35	36	62	34	38	72	34	30	36	43	32	59	20	39	67	26	11
35 n 40 n . . .	55	26	29	65	32	33	68	38	30	37	35	28	61	30	31	50	21	29
40 n 45 n . . .	69	29	30	76	45	31	63	30	33	66	25	41	65	29	36	51	25	26
45 n 50 n . . .	60	32	28	69	33	36	67	35	32	64	47	37	57	28	29	63	35	28
50 n 55 n . . .	80	34	46	73	37	36	61	32	29	94	49	45	77	41	36	54	33	28
55 n 60 n . . .	100	55	75	106	50	56	113	58	55	98	43	55	108	65	43	92	43	49
60 n 65 n . . .	140	51	89	145	69	76	123	45	78	122	60	62	117	56	61	105	45	60
65 n 70 n . . .	174	78	96	167	76	91	152	58	74	161	69	92	104	55	49	128	56	72
70 n 75 n . . .	190	83	107	212	76	136	176	79	79	173	84	89	166	78	88	155	77	78
75 n 80 n . . .	134	74	60	165	71	94	125	60	65	139	61	68	97	56	41	114	52	52
80 n 85 n . . .	125	71	54	110	62	58	90	37	53	95	43	49	71	40	31	72	40	42
85 n 90 n . . .	40	19	21	32	20	12	38	20	18	32	17	15	24	12	12	20	12	8
90 n 95 n . . .	16	8	8	10	4	6	2	1	1	10	6	4	7	4	3	4	2	1
95 n 100 n . . .	3	1	2	3	2	1	3	1	2	.....	.....	.....	.....	.....	.....	.....	.....	.....
Centenari . . .	.....	.....	.....	1	.....	1	.....	.....	.....	.....	.....	.....	.....	.....	.....	.....	.....	.....
Età ignota . . .	.....	.....	.....	.....	.....	.....	.....	.....	.....	.....	.....	.....	.....	.....	.....	.....	.....	.....
TOTALE . . .	3267	1607	1660	3340	1671	1669	3047	1570	1477	3003	1543	1460	2781	1437	1344	2952	1479	1473

RIEPILOGO PER

Dalla nascita a 1 anno . . .	1095	565	530	1175	625	550	1035	575	460	983	535	448	795	448	347	848	479	390
n n 3 anni . . .	1620	831	789	1655	874	781	1579	859	720	1473	802	671	1411	759	652			

ETÀ E SESSO, PER MESI.

Compartimenti.

Table with columns for months (LUGLIO, AGOSTO, SETTEMBRE, OTTOBRE, NOVEMBRE, DICEMBRE) and rows for gender (TOTALE, Maschi, Femmine). Includes a column for 'ETÀ DEI MORTI'.

DI ROMA.

Table showing population data for Rome (DI ROMA) by month and age group (Dalla nascita a 1 mese, Fra 1 mese e 3 mesi, etc.).

CATEGORIE DI ETÀ.

Table showing population data categorized by age groups (Dalla nascita a 1 anno, n n 5 anni, etc.).

DEGLI ABRUZZI E MOLISE.

Table showing population data for Abruzzo and Molise regions by month and age group.

CATEGORIA DI ETÀ.

Table showing population data for Abruzzo and Molise categorized by age groups.



ETÀ E SESSO, PER MESI.

Compartimenti.

LUGLIO			AGOSTO			SETTEMBRE			OTTOBRE			NOVEMBRE			DICEMBRE			ETÀ DEI MORTI
TOTALE	Maschi	Femmine	TOTALE	Maschi	Femmine	TOTALE	Maschi	Femmine	TOTALE	Maschi	Femmine	TOTALE	Maschi	Femmine	TOTALE	Maschi	Femmine	
441	248	193	493	245	178	441	260	181	483	257	206	566	310	256	735	407	319	Dalla nascita a 1 mese
225	128	97	188	92	96	179	91	88	165	85	80	178	93	85	237	130	107	Fra 1 mese e 3 mesi
351	193	168	272	134	138	182	93	89	184	88	96	189	98	91	236	119	117	3 mesi e 6 "
736	387	349	500	316	274	384	193	191	312	177	135	270	117	153	258	135	123	6 " 9 "
793	395	397	690	350	340	566	273	293	462	237	229	364	191	173	353	201	152	9 " 12 "
1314	702	612	1151	600	551	894	443	441	824	441	383	513	396	417	734	368	366	Fra 1 anno e 2 anni
896	204	192	308	151	187	312	159	153	278	144	134	282	139	153	309	161	148	2 anni e 3 "
248	113	135	212	93	119	184	107	77	183	97	86	203	111	92	177	93	84	3 " 4 "
146	78	68	140	74	66	156	82	74	126	62	64	106	56	50	129	62	67	4 " 5 "
309	144	165	303	123	180	299	157	142	347	172	170	279	127	152	285	155	130	5 " 10 "
115	49	66	117	64	53	82	30	52	105	43	62	85	40	45	103	53	50	10 " 15 "
130	70	60	142	71	71	115	57	58	112	49	63	132	57	75	142	67	75	15 " 20 "
173	90	83	139	63	76	145	83	62	129	68	61	156	80	76	188	97	91	20 " 25 "
142	71	71	137	56	81	142	81	61	113	53	60	144	72	72	171	91	80	25 " 30 "
131	67	74	119	51	68	113	52	61	148	79	69	123	58	65	149	69	80	30 " 35 "
139	67	72	151	72	79	102	52	50	142	68	79	145	72	73	192	85	107	35 " 40 "
129	63	66	132	82	40	132	74	58	135	80	65	123	68	55	181	89	92	40 " 45 "
144	85	59	147	77	70	135	62	73	128	59	69	178	100	76	161	87	74	45 " 50 "
161	83	78	183	100	83	185	108	77	163	88	75	187	102	85	241	131	110	50 " 55 "
203	110	93	180	98	82	184	105	79	206	108	98	215	114	101	284	136	148	55 " 60 "
234	123	111	250	125	125	229	119	110	220	112	108	309	153	156	367	176	191	60 " 65 "
248	124	124	203	104	99	197	108	89	270	111	139	278	132	146	365	157	208	65 " 70 "
284	145	139	269	124	145	280	134	126	302	134	168	348	184	194	444	202	242	70 " 75 "
222	53	139	202	106	96	199	89	110	210	94	116	241	118	123	344	171	173	75 " 80 "
158	71	87	189	87	102	150	71	79	159	84	75	198	87	111	354	151	183	80 " 85 "
55	23	33	51	25	26	53	25	25	71	32	39	68	31	37	143	66	77	85 " 90 "
16	8	8	18	4	14	32	12	20	20	8	12	28	11	17	60	28	32	90 " 95 "
7	4	3	5	3	2	10	2	8	6	2	4	17	8	9	25	12	13	95 " 100 "
1	1	1	1	1	1	1	1	1	1	1	1	2	2	2	2	2	2	Centenari
1	1	1	1	1	1	1	1	1	1	1	1	2	2	2	2	2	2	Età ignota
7552	3909	3743	6962	3520	3442	6054	3125	2929	5057	3012	2945	6227	3089	3138	7340	3699	3641	TOTALE

CATEGORIE DI ETÀ.

2546	1342	1204	2163	1137	1026	1752	910	842	1500	844	746	1587	809	758	1810	992	818	Dalla nascita a 1 anno
4650	2439	2211	4034	2085	1949	3288	1701	1587	3001	1588	1413	2971	1501	1470	3159	1676	1483	" " 5 anni
5074	2632	2442	4454	2272	2182	3669	1888	1781	3453	1808	1645	3335	1668	1667	3547	1884	1663	" " 15 "
2577	1276	1301	2508	1248	1200	2384	1237	1147	2504	1204	1300	2890	1419	1471	3793	1815	1978	Da 15 anni in su
237	105	132	264	119	145	246	113	133	256	126	180	313	139	174	564	257	307	80 " "

DELLE PUGLIE.

227	116	111	231	125	106	236	140	96	242	137	105	333	183	150	411	237	174	Dalla nascita a 1 mese
162	80	82	122	70	52	95	55	40	129	70	59	118	55	63	162	94	68	Fra 1 mese e 3 mesi
249	124	125	170	85	85	116	60	56	138	69	59	121	63	53	123	76	46	3 mesi e 6 "
405	223	182	305	155	150	207	110	97	198	106	92	167	84	83	181	95	86	6 " 9 "
408	191	217	371	191	180	302	153	140	281	136	145	283	147	136	259	134	125	9 " 12 "
818	412	405	696	380	316	604	320	284	560	274	286	550	274	276	504	255	249	Fra 1 anno e 2 anni
333	159	174	302	158	144	224	117	107	300	135	165	252	135	117	238	123	115	2 anni e 3 "
172	89	86	267	139	128	139	79	60	165	80	85	163	98	67	129	67	62	3 " 4 "
82	35	47	97	42	55	89	53	33	112	61	51	97	51	46	96	45	51	4 " 5 "
152	66	96	180	80	100	187	83	104	182	85	97	187	87	100	175	72	103	5 " 10 "
58	31	27	68	31	37	56	26	30	65	37	28	61	27	34	52	30	22	10 " 15 "
59	31	28	59	30	29	57	23	34	70	34	36	63	23	40	72	36	36	15 " 20 "
87	40	47	76	33	43	71	36	35	80	30	50	88	42	46	78	36	42	20 " 25 "
90	43	47	70	36	34	63	23	40	61	23	38	72	36	36	78	35	43	25 " 30 "
67	25	42	76	28	48	62	33	29	74	37	37	66	33	33	64	33	31	30 " 35 "
63	28	35	62	28	34	70	35	35	64	31	33	70	43	27	78	43	35	35 " 40 "
78	44	34	67	37	30	57	33	24	59	35	24	66	27	41	76	45	31	40 " 45 "
70	26	44	71	38	43	67	36	31	73	40	33	78	42	36	82	52	30	45 " 50 "
78	32	46	71	35	38	72	29	43	63	42	21	87	54	33	90	58	32	50 " 55 "
110	59	51	87	48	39	77	47	30	87	37	50	100	49	51	125	58	67	55 " 60 "
111	48	63	116	57	59	102	45	57	120	57	63	130	72	58	154	68	86	60 " 65 "
121	52	69	100	38	62	84	38	46	77	43	34	100	40	60	122	53	69	65 " 70 "
116	57	59	122	57	65	108	53	55	102	44	58	127	61	66	169	82	87	70 " 75 "
110	53	57	119	60	59	106	45	61	92	41	51	112	50	62	148	69	79	75 " 80 "
81	36	55	87	38	49	73	33	40	70	29	41	81	37	44	106	54	52	80 " 85 "
43	18	25	32	14	16	20	7	13	27	7	20	32	13	14	43	16	27	85 " 90 "
12	7	5	9	2	7	7	3	4	8	5	3	7	4	11	4	7	9	90 " 95 "
3	3	3	5	2	3	3	1	2	1	1	1	2	1	3	1	2	2	95 " 100 "
.....	.....	.....	.....	.....	.....	.....	.....	.....	.....	.....	.....	.....	.....	.....	.....	.....	.....	Centenari
.....	.....	.....	.....	.....	.....	.....	.....	.....	.....	.....	.....	.....	.....	.....	.....	.....	.....	Età ignota
4365	2105	2260	4038	2027	2011	3354	1719	1635	3490	1725	1765	3915	1838	1777	3829	1971	1858	TOTALE

CATEGORIE DI ETÀ.

1451	734	717	1199	626	573	956	518	438	978	518	460	1022	537	485	1135	636	499	Dalla nascita a 1 anno
2856	1426	1430	2561	1345	1216	2013	1090	922	2115	1068	1047	2084	1093	991	2102	1126	976	" " 5 anni
3066	1513	1553	2809	1456	1353	2255	1199	1056	2362	1190	1172	2332	1207	1125	2329	1228	1101	" " 15 "
1299	592	707	1229	571	658	1099	520	579	1283	595	693	1283	631	652	1500	743	757	Da 15 anni in su
139	54	85	133	56	77	103	44	59	106	41	65	122	59	63	164	75	89	" 80 " "

Anno 1882.

ETÀ DEI MORTI	GENNAIO			FEBBRAIO			MARZO			APRILE			MAGGIO			GIUGNO		
	TOTALE	Maschi	Femmine	TOTALE	Maschi	Femmine	TOTALE	Maschi	Femmine	TOTALE	Maschi	Femmine	TOTALE	Maschi	Femmine	TOTALE	Maschi	Femmine
Dalla nascita a 1 mese . . .	207	104	103	197	112	85	134	80	54	145	85	60	97	62	35	109	63	46
Fra 1 mese e 3 mesi . . . . .	72	34	38	95	52	43	87	40	47	69	39	30	64	35	29	60	35	25
3 mesi e 6 n . . . . .	74	40	34	75	43	32	72	37	35	86	48	38	56	35	21	93	50	43
6 n 9 n . . . . .	55	38	17	59	26	33	73	48	25	74	35	39	80	48	32	108	67	41
9 n 12 n . . . . .	77	43	34	78	38	40	76	43	33	72	46	26	75	49	26	181	72	59
Fra 1 anno e 2 anni . . . . .	200	113	87	188	101	87	188	91	92	195	92	103	233	131	92	308	162	145
2 anni e 3 n . . . . .	116	57	59	97	42	55	76	39	37	76	44	32	98	50	43	117	56	61
3 n 4 n . . . . .	59	34	25	52	19	33	54	30	24	53	34	13	21	36	13	34	17	17
4 n 5 n . . . . .	34	16	18	30	19	11	41	28	13	34	13	21	36	13	30	71	32	30
5 n 10 n . . . . .	69	41	28	56	30	26	77	40	37	65	36	29	63	33	30	71	32	30
10 n 15 n . . . . .	28	8	20	16	11	5	23	13	10	15	9	6	14	8	6	20	9	11
15 n 20 n . . . . .	23	14	9	14	7	7	22	13	9	22	11	12	18	11	5	18	9	9
20 n 25 n . . . . .	38	22	16	35	16	19	32	23	9	25	11	14	22	13	9	28	16	12
25 n 30 n . . . . .	42	28	14	33	19	14	41	25	16	24	12	12	29	20	9	29	11	18
30 n 35 n . . . . .	36	18	18	35	19	16	32	13	19	29	12	17	21	10	11	38	13	15
35 n 40 n . . . . .	27	16	11	30	24	6	25	16	9	26	11	15	17	8	9	31	12	10
40 n 45 n . . . . .	29	15	14	33	21	12	28	18	10	27	10	17	31	13	18	21	13	8
45 n 50 n . . . . .	39	18	21	44	26	18	49	35	24	41	23	18	31	19	12	32	17	15
50 n 55 n . . . . .	49	30	19	41	19	22	35	13	22	38	18	20	37	18	10	29	13	16
55 n 60 n . . . . .	55	32	23	53	27	25	72	35	37	59	30	29	54	29	25	45	27	18
60 n 65 n . . . . .	65	31	34	54	26	28	56	31	25	55	25	30	56	27	29	26	11	15
65 n 70 n . . . . .	88	52	36	62	36	26	62	16	46	67	33	34	41	21	20	45	20	25
70 n 75 n . . . . .	48	21	27	76	31	45	53	27	26	56	31	25	44	14	30	35	12	23
75 n 80 n . . . . .	64	27	37	51	26	25	55	24	31	52	24	28	36	14	22	34	16	18
80 n 85 n . . . . .	32	14	18	25	12	13	30	16	14	23	12	11	20	12	8	25	9	18
85 n 90 n . . . . .	16	10	6	16	6	10	11	4	7	31	13	8	6	4	11	6	5	5
90 n 95 n . . . . .	4	2	2	3	1	1	2	2	2	1	1	1	1	1	1	1	1	1
95 n 100 n . . . . .	2	1	1	3	3	3	3	3	3	1	1	1	1	1	1	1	1	1
Centenari . . . . .	1	1	1	1	1	1	1	1	1	1	1	1	1	1	1	1	1	1
Età ignota . . . . .	1	1	1	1	1	1	1	1	1	1	1	1	1	1	1	1	1	1
TOTALE . . . . .	1649	881	768	1550	809	741	1503	792	711	1457	750	707	1317	725	592	1543	796	747

COMPARTIMENTO

RIEPILOGO PER

Dalla nascita a 1 anno . . .	485	259	226	504	271	233	442	248	194	446	253	193	372	229	143	501	287	214
" " 5 anni . . . . .	894	479	415	871	452	419	706	436	360	804	436	378	773	451	322	1013	549	404
" " 15 n . . . . .	991	528	463	943	493	450	896	489	407	884	471	413	850	492	358	1104	590	514
Da 15 anni in su . . . . .	658	353	305	606	316	290	607	303	304	573	279	234	467	233	234	439	206	233
" 80 n . . . . .	55	29	26	46	19	27	45	24	21	51	28	23	32	16	16	38	16	22

COMPARTIMENTO

RIEPILOGO PER

Dalla nascita a 1 anno . . .	865	465	400	924	485	439	941	530	411	825	431	394	814	458	356	902	470	432
" " 5 anni . . . . .	1383	731	652	1518	792	726	1486	786	700	1424	753	671	1405	774	631	1503	773	730
" " 15 n . . . . .	1562	810	752	1707	884	823	1675	887	788	1638	858	780	1591	873	718	1662	854	808
Da 15 anni in su . . . . .	1567	787	780	1574	788	806	1424	724	700	1362	674	688	1251	618	633	1220	615	605
" 80 n . . . . .	132	57	75	137	60	77	104	50	54	99	35	64	76	32	44	89	38	51

ETÀ E SESSO, PER MESI.

Compartimenti.

Table with columns for months (LUGLIO, AGOSTO, SETTEMBRE, OTTOBRE, NOVEMBRE, DICEMBRE) and rows for age groups (Dalla nascita a 1 mese, Fra 1 mese e 3 mesi, Fra 1 anno e 2 anni, 2 anni e 3 anni, 3 e 4 anni, 4 e 5 anni, 5 e 6 anni, 6 e 7 anni, 7 e 8 anni, 8 e 9 anni, 9 e 10 anni, 10 e 15 anni, 15 e 20 anni, 20 e 25 anni, 25 e 30 anni, 30 e 35 anni, 35 e 40 anni, 40 e 45 anni, 45 e 50 anni, 50 e 55 anni, 55 e 60 anni, 60 e 65 anni, 65 e 70 anni, 70 e 75 anni, 75 e 80 anni, 80 e 85 anni, 85 e 90 anni, 90 e 95 anni, 95 e 100 anni). Includes a 'CENTENARI' row and a 'TOTALE' row at the bottom.

CATEGORIE DI ETÀ.

Summary table for Basilicata with columns for age categories (Dalla nascita a 1 anno, Fra 1 mese e 3 mesi, Fra 1 anno e 2 anni, 2 anni e 3 anni, 3 e 4 anni, 4 e 5 anni, 5 e 6 anni, 6 e 7 anni, 7 e 8 anni, 8 e 9 anni, 9 e 10 anni, 10 e 15 anni, 15 e 20 anni, 20 e 25 anni, 25 e 30 anni, 30 e 35 anni, 35 e 40 anni, 40 e 45 anni, 45 e 50 anni, 50 e 55 anni, 55 e 60 anni, 60 e 65 anni, 65 e 70 anni, 70 e 75 anni, 75 e 80 anni, 80 e 85 anni, 85 e 90 anni, 90 e 95 anni, 95 e 100 anni) and a 'TOTALE' row.

DELLE CALABRIE.

Main data table for Calabria, structured identically to the Basilicata table, showing monthly population counts by age group and sex, with a 'TOTALE' row at the bottom.

CATEGORIE DI ETÀ.

Summary table for Calabria with columns for age categories and a 'TOTALE' row.

Anno 1882.

ETÀ DEI MORTI	GENNAIO			FEBBRAIO			MARZO			APRILE			MAGGIO			GIUGNO		
	TOTALE	Maschi	Femmine	TOTALE	Maschi	Femmine	TOTALE	Maschi	Femmine	TOTALE	Maschi	Femmine	TOTALE	Maschi	Femmine	TOTALE	Maschi	Femmine
Dalla nascita a 1 mese . . .	896	444	392	800	417	383	673	358	315	579	309	270	485	251	234	543	290	253
Fra 1 mese e 3 mesi . . .	316	170	146	320	178	142	337	180	177	311	145	169	286	155	131	437	214	223
3 mesi e 6 n . . .	245	133	115	270	149	121	260	155	105	275	158	117	315	170	145	551	300	291
6 n e 9 n . . .	217	119	98	231	114	107	222	111	111	227	130	97	291	153	132	427	217	200
9 n e 12 n . . .	289	150	139	253	128	125	258	142	116	233	120	113	293	140	153	568	294	274
Fra 1 anno e 2 anni . . .	661	354	307	582	294	288	541	304	237	570	292	278	655	362	293	1134	623	511
2 anni e 3 n . . .	375	195	180	283	147	136	259	139	120	289	122	107	277	147	130	326	176	150
3 n e 4 n . . .	171	100	71	172	91	81	160	82	78	138	62	74	149	76	73	164	85	70
4 n e 5 n . . .	132	72	60	106	51	55	107	52	55	90	47	43	91	47	44	92	40	52
5 n e 10 n . . .	288	148	140	235	118	117	252	127	125	209	115	94	202	97	105	258	127	131
10 n e 15 n . . .	93	52	41	93	48	45	115	60	55	94	45	49	107	57	50	77	41	36
15 n e 20 n . . .	133	69	64	130	57	73	125	61	64	118	48	73	130	56	62	139	66	69
20 n e 25 n . . .	174	79	95	187	109	78	177	104	73	160	94	66	145	70	75	152	80	72
25 n e 30 n . . .	174	89	85	177	101	76	187	103	84	115	65	50	142	58	84	120	75	45
30 n e 35 n . . .	163	79	84	153	87	66	167	83	84	149	71	78	119	64	55	125	55	70
35 n e 40 n . . .	167	93	74	156	86	70	149	88	61	158	74	84	141	69	73	138	73	68
40 n e 45 n . . .	196	115	81	173	100	73	150	86	64	148	85	63	153	99	54	135	78	57
45 n e 50 n . . .	193	125	68	176	113	63	180	100	80	150	93	67	161	85	66	158	88	60
50 n e 55 n . . .	201	114	87	206	124	82	186	100	86	167	109	58	164	107	57	131	78	53
55 n e 60 n . . .	259	133	126	237	158	139	229	133	136	227	138	89	200	101	99	165	84	81
60 n e 65 n . . .	353	191	162	339	189	150	285	139	139	278	143	136	288	127	111	235	117	118
65 n e 70 n . . .	319	166	163	341	154	187	299	143	155	268	124	144	238	100	128	220	103	117
70 n e 75 n . . .	310	159	151	322	147	175	307	147	160	253	139	124	248	105	143	201	92	100
75 n e 80 n . . .	288	115	173	257	116	141	213	79	134	183	84	99	166	79	87	160	65	95
80 n e 85 n . . .	188	93	95	239	100	139	157	71	86	169	71	98	147	59	88	131	57	74
85 n e 90 n . . .	63	27	36	98	45	53	72	35	37	54	29	25	59	21	38	52	27	25
90 n e 95 n . . .	30	8	22	34	22	12	22	13	9	23	11	12	26	9	17	10	5	5
95 n e 100 n . . .	11	3	8	15	7	8	8	5	7	5	1	4	5	1	4	9	4	5
Centenari . . .	1	1	3	6	3	3	2	1	2	1	1	1	1	1	1	1	1	1
Età ignota . . .	2	.....	2	2	1	1	.....	.....	.....	.....	.....	.....	.....	.....	.....	.....	.....	.....
TOTALE . . .	6854	3586	3268	6833	3454	3179	6123	3167	2956	5579	2911	2668	5614	2875	2736	7088	3673	3415

COMPARTIMENTO

RIEPILOGO PER

Dalla nascita a 1 anno . . .	1906	1016	890	1864	983	878	1750	926	894	1625	862	763	1670	869	801	2766	1425	1341
" " " 5 anni . . .	3245	1737	1508	3007	1589	1438	2817	1503	1314	2650	1355	1255	2842	1501	1341	4482	2349	2133
" " " 15 n . . .	3933	1937	1633	3355	1735	1600	3134	1690	1491	2953	1545	1408	3151	1655	1486	4817	2517	2300
Da 15 anni in su . . .	3226	1649	1577	3296	1718	1578	2939	1477	1462	2826	1356	1260	2492	1222	1240	2271	1156	1115
n 80 n . . .	206	132	104	392	177	215	361	120	141	252	112	140	237	90	147	202	93	109

COMPARTIMENTO

RIEPILOGO PER

Dalla nascita a 1 anno . . .	286	161	135	311	156	155	316	197	119	242	139	103	232	132	110	220	131	99
" " " 5 anni . . .	602	290	312	513	252	281	498	299	205	491	226	175	315	209	199	383	210	179
" " " 15 n . . .	798	397	371	593	288	304	554	329	251	600	275	223	471	244	227	448	230	209
Da 15 anni in su . . .	915	511	404	796	429	387	813	433	380	748	403	345	633	353	280	519	245	274
n 80 n . . .	104	53	51	82	47	35	73	42	31	66	32	34	41	24	17	33	13	20

ETÀ E SESSO, PER MESI.

Compartimenti.

Table with columns for months (LUGLIO, AGOSTO, SETTEMBRE, OTTOBRE, NOVEMBRE, DICEMBRE) and rows for age groups (Dalla nascita a 1 mese, Fra 1 mese e 3 mesi, etc.) and sex (Maschi, Femmine). Includes a 'TOTALE' row at the bottom.

CATEGORIE DI ETÀ.

Summary table with columns for age categories (3654, 1897, 1689, etc.) and rows for age groups (Dalla nascita a 1 anno, n n 5 anni, etc.).


DELLA SARDEGNA.

Table for Sardinia with columns for months (LUGLIO, AGOSTO, SETTEMBRE, OTTOBRE, NOVEMBRE, DICEMBRE) and rows for age groups (Dalla nascita a 1 mese, Fra 1 mese e 3 mesi, etc.).

CATEGORIE DI ETÀ.

Summary table for Sardinia with columns for age categories (322, 177, 145, etc.) and rows for age groups (Dalla nascita a 1 anno, n n 5 anni, etc.).





SEGUE TAVOLA V.

---

# MORTI

PER ETÀ, SESSO E STATO CIVILE, PER MESI.

---

MORTI PER ANNO D'ETÀ. SESSO E STATO CIVILE, PER COMPARTIMENTI  
E TOTALE DEL REGNO.

TAVOLA V. — MORTI PER ETÀ, SESSO E STATO CIVILE, PER MESI.

Anno 1882.

Regno.

ETÀ DEI MORTI	COMPLESSO			CELIBI			CONIUGATI			VEDOVI			Stato Civile ignoto			
	TOTALE	Maschi	Femmine	TOTALE	Maschi	Femmine	TOTALE	Maschi	Femmine	TOTALE	Maschi	Femmine	TOTALE	Maschi	Femmine	
<b>GENNAIO.</b>																
Dalla nascita a 1 mese. . .	11402	6198	5204	11402	6198	5204	.....	.....	.....	.....	.....	.....	.....	.....	.....	
Fra 1 mese e 3 mesi. . . . .	2716	1497	1210	2716	1497	1210	.....	.....	.....	.....	.....	.....	.....	.....	.....	
3 mesi e 6 " . . . . .	2231	1225	1006	2231	1225	1006	.....	.....	.....	.....	.....	.....	.....	.....	.....	
6 " 9 " . . . . .	2213	1216	997	2213	1216	997	.....	.....	.....	.....	.....	.....	.....	.....	.....	
9 " 12 " . . . . .	2035	1099	936	2035	1099	936	.....	.....	.....	.....	.....	.....	.....	.....	.....	
Fra 1 anno e 2 anni. . . . .	5743	3006	2737	5743	3006	2737	.....	.....	.....	.....	.....	.....	.....	.....	.....	
2 anni e 3 " . . . . .	3276	1671	1605	3276	1671	1605	.....	.....	.....	.....	.....	.....	.....	.....	.....	
3 " 4 " . . . . .	1908	954	954	1908	954	954	.....	.....	.....	.....	.....	.....	.....	.....	.....	
4 " 5 " . . . . .	1458	752	706	1458	752	706	.....	.....	.....	.....	.....	.....	.....	.....	.....	
5 " 10 " . . . . .	3009	1485	1524	3009	1485	1524	.....	.....	.....	.....	.....	.....	.....	.....	.....	
10 " 15 " . . . . .	1210	573	637	1210	573	637	.....	.....	.....	.....	.....	.....	.....	.....	.....	
15 " 20 " . . . . .	1386	659	737	1344	653	688	.....	.....	.....	.....	.....	.....	.....	.....	.....	
20 " 25 " . . . . .	1808	941	867	1831	959	472	404	76	49	.....	.....	.....	.....	.....	.....	
25 " 30 " . . . . .	1647	765	882	749	503	246	856	240	606	36	6	4	6	3	2	1
30 " 35 " . . . . .	1659	715	900	488	293	195	1068	398	670	57	23	84	2	5	3	.....
35 " 40 " . . . . .	1659	770	889	387	219	148	1210	531	1659	80	19	61	2	1	1	.....
40 " 45 " . . . . .	1800	931	899	320	185	135	1281	682	599	192	57	135	7	7	.....	.....
45 " 50 " . . . . .	1308	695	843	291	174	117	1277	731	546	266	87	179	4	3	1	.....
50 " 55 " . . . . .	2723	1395	1328	403	237	179	1558	887	559	465	153	312	9	6	3	.....
55 " 60 " . . . . .	3413	1670	1743	423	227	195	1785	994	632	688	193	495	6	5	1	.....
60 " 65 " . . . . .	3581	1721	1860	462	252	210	1557	954	603	1202	371	831	4	4	.....	.....
65 " 70 " . . . . .	4073	2002	2071	508	255	253	1435	984	451	2125	599	1044	9	6	3	1
70 " 75 " . . . . .	3390	1686	1644	369	193	176	916	667	249	2038	823	1315	7	3	4	.....
75 " 80 " . . . . .	2109	1065	1044	234	114	120	430	306	124	1441	642	799	4	3	1	.....
80 " 85 " . . . . .	775	388	387	74	29	45	120	97	23	579	261	318	2	1	1	.....
85 " 90 " . . . . .	346	108	108	20	4	16	30	21	9	196	83	113	.....	.....	.....	.....
90 " 95 " . . . . .	67	21	46	1	.....	.....	.....	.....	.....	62	17	45	.....	.....	.....	.....
95 " 100 " . . . . .	13	7	6	1	.....	.....	.....	.....	.....	11	5	6	.....	.....	.....	.....
Centenari . . . . .	6	2	4	.....	.....	.....	.....	.....	.....	1	.....	.....	.....	.....	.....	.....
Età ignota. . . . .	.....	.....	.....	.....	.....	.....	.....	.....	.....	.....	.....	.....	.....	.....	.....	.....
TOTALE . . . . .	71557	37424	34815	44923	24022	20900	15558	8653	6905	11002	4014	6988	75	53	22	.....

RIEPILOGO PER CATEGORIE DI ETÀ.

Dalla nascita a 1 anno. . .	20597	11235	9362	20597	11235	9362	.....	.....	.....	.....	.....	.....	.....	.....	.....
" " 5 anni. . . . .	32982	17618	15364	32982	17618	15364	.....	.....	.....	.....	.....	.....	.....	.....	.....
" " 15 " . . . . .	37201	19676	17525	37201	19676	17525	.....	.....	.....	.....	.....	.....	.....	.....	.....
Da 15 anni in su . . . . .	34350	17064	17286	7721	4346	3375	15557	8653	6904	11001	4014	6987	71	51	20
" 80 " " . . . . .	3210	1589	1621	330	148	182	586	429	156	2299	1008	1281	6	4	2

FEBBRAIO.

Dalla nascita a 1 mese. . .	11114	6111	5003	11114	6111	5008	.....	.....	.....	.....	.....	.....	.....	.....	.....	
Fra 1 mese e 3 mesi. . . . .	2841	1530	1311	2841	1590	1311	.....	.....	.....	.....	.....	.....	.....	.....	.....	
3 mesi e 6 " . . . . .	2335	1305	1030	2335	1305	1030	.....	.....	.....	.....	.....	.....	.....	.....	.....	
6 " 9 " . . . . .	2315	1268	1057	2315	1258	1057	.....	.....	.....	.....	.....	.....	.....	.....	.....	
9 " 12 " . . . . .	2190	1190	1000	2190	1190	1000	.....	.....	.....	.....	.....	.....	.....	.....	.....	
Fra 1 anno e 2 anni. . . . .	5694	2994	2700	5694	2994	2700	.....	.....	.....	.....	.....	.....	.....	.....	.....	
2 anni e 3 " . . . . .	3153	1608	1545	3153	1608	1545	.....	.....	.....	.....	.....	.....	.....	.....	.....	
3 " 4 " . . . . .	2012	1005	1007	2012	1005	1007	.....	.....	.....	.....	.....	.....	.....	.....	.....	
4 " 5 " . . . . .	1360	700	660	1360	700	660	.....	.....	.....	.....	.....	.....	.....	.....	.....	
5 " 10 " . . . . .	3030	1510	1520	3030	1510	1520	.....	.....	.....	.....	.....	.....	.....	.....	.....	
10 " 15 " . . . . .	1154	558	596	1154	558	596	.....	.....	.....	.....	.....	.....	.....	.....	.....	
15 " 20 " . . . . .	1318	667	651	1273	666	607	45	1	44	.....	.....	.....	.....	.....	.....	
20 " 25 " . . . . .	1907	1123	844	1596	1045	481	435	77	358	3	.....	.....	.....	.....	.....	
25 " 30 " . . . . .	1619	785	833	741	484	267	832	284	548	39	13	26	7	5	2	
30 " 35 " . . . . .	1661	772	859	512	301	211	1079	441	638	67	27	40	3	3	.....	
35 " 40 " . . . . .	1680	812	868	374	235	139	1356	681	668	89	29	60	5	4	1	
40 " 45 " . . . . .	1741	917	824	332	173	149	1212	544	668	89	29	60	5	4	1	
45 " 50 " . . . . .	1922	1110	812	330	199	131	1390	733	575	156	58	98	7	5	2	
50 " 55 " . . . . .	2285	1202	1083	356	186	170	1508	883	625	113	183	6	5	1	.....	
55 " 60 " . . . . .	2921	1646	1375	399	223	176	1789	1078	711	725	237	488	8	8	.....	
60 " 65 " . . . . .	3440	1704	1736	418	220	198	1838	1110	728	1174	367	807	10	7	3	
65 " 70 " . . . . .	3753	1794	1989	486	245	241	1609	996	613	1653	523	1150	5	5	.....	
70 " 75 " . . . . .	4354	2070	2284	526	264	262	1533	1008	525	2288	793	1495	7	5	2	
75 " 80 " . . . . .	3171	1544	1627	333	154	124	1277	42	317	242	1909	703	1206	.....	.....	
80 " 85 " . . . . .	2168	1055	1113	233	109	89	899	657	317	105	1509	627	882	4	2	2
85 " 90 " . . . . .	810	387	423	62	30	2	38	4	34	620	273	347	1	1	.....	
90 " 95 " . . . . .	230	118	112	23	8	15	34	30	4	170	79	91	3	1	.....	
95 " 100 " . . . . .	66	30	36	5	2	3	8	5	3	63	23	30	.....	.....	.....	
Centenari . . . . .	13	6	7	.....	.....	.....	.....	.....	.....	12	7	5	.....	.....	.....	
Età ignota. . . . .	7	3	4	.....	.....	.....	.....	.....	.....	2	.....	.....	.....	.....	.....	
TOTALE . . . . .	72924	37385	34999	45149	24395	20814	15917	8999	6918	11181	3999	7182	77	52	25	

RIEPILOGO PER CATEGORIE DI ETÀ.

Dalla nascita a 1 anno. . .	20795	11394	9401	20795	11394	9401	.....	.....	.....	.....	.....	.....	.....	.....	.....
" " 5 anni. . . . .	33014	17701	15313	33014	17701	15313	.....	.....	.....	.....	.....	.....	.....	.....	.....
" " 15 " . . . . .	37198	19769	17429	37198	19769	17429	.....	.....	.....	.....	.....	.....	.....	.....	.....
Da 15 anni in su . . . . .	35119	17613	17506	7949	4564	3385	15917	8999	6918	11179	3999	7180	74	51	23
" 80 " " . . . . .	3287	1690	1691	323	139	184	592	440	146	2364	1007	1357	8	4	4

TAVOLA V. — MORTI PER ETÀ, SESSO E STATO CIVILE, PER MESI.

Anno 1882.

Regno.

ETÀ DEI MORTI	COMPLESSO			CELIBI			CONIUGATI			VEDOVI			Stato Civile ignoto		
	TOTALE	Maschi	Femmine	TOTALE	Maschi	Femmine	TOTALE	Maschi	Femmine	TOTALE	Maschi	Femmine	TOTALE	Maschi	Femmine
<b>MARZO.</b>															
Dalla nascita a 1 mese. . .	8640	4829	3811	8640	4829	3811	.....	.....	.....	.....	.....	.....	.....	.....	.....
Fra 1 mese e 3 mesi. . .	2760	1525	1235	2760	1525	1235	.....	.....	.....	.....	.....	.....	.....	.....	.....
3 mesi e 6 " . . . . .	2384	1850	1034	2384	1850	1034	.....	.....	.....	.....	.....	.....	.....	.....	.....
6 " 9 " . . . . .	2495	1421	1074	2495	1421	1074	.....	.....	.....	.....	.....	.....	.....	.....	.....
9 " 12 " . . . . .	2400	1329	1071	2400	1329	1071	.....	.....	.....	.....	.....	.....	.....	.....	.....
Fra 1 anno e 2 anni. . . .	5854	3021	2833	5854	3021	2833	.....	.....	.....	.....	.....	.....	.....	.....	.....
2 anni e 3 " . . . . .	3025	1576	1449	3025	1576	1449	.....	.....	.....	.....	.....	.....	.....	.....	.....
3 " 4 " . . . . .	1939	977	962	1939	977	962	.....	.....	.....	.....	.....	.....	.....	.....	.....
4 " 5 " . . . . .	1343	679	664	1343	679	664	.....	.....	.....	.....	.....	.....	.....	.....	.....
5 " 10 " . . . . .	3313	1677	1635	3313	1677	1635	.....	.....	.....	.....	.....	.....	.....	.....	.....
10 " 15 " . . . . .	1242	543	699	1242	543	699	.....	.....	.....	.....	.....	.....	.....	.....	.....
15 " 20 " . . . . .	1506	711	795	1506	711	795	55	5	50	2	2	.....	.....	.....	.....
20 " 25 " . . . . .	2023	1129	894	1558	1049	509	452	78	374	12	1	11	1	1	.....
25 " 30 " . . . . .	1766	835	931	747	486	261	978	334	644	38	12	26	3	3	.....
30 " 35 " . . . . .	1734	795	939	477	295	182	1194	478	716	61	21	40	2	1	1
35 " 40 " . . . . .	1745	876	869	363	237	126	1284	594	690	96	44	52	2	1	1
40 " 45 " . . . . .	1769	927	842	312	189	123	1312	702	610	145	36	109	.....	.....	.....
45 " 50 " . . . . .	1931	1116	815	285	168	117	1375	848	527	266	95	171	5	5	.....
50 " 55 " . . . . .	2365	1274	997	352	205	147	1495	918	577	415	148	297	3	3	.....
55 " 60 " . . . . .	2885	1366	1319	343	186	157	1681	976	685	677	201	476	4	3	1
60 " 65 " . . . . .	3354	1641	1613	424	208	216	1776	1101	675	1047	326	721	7	6	1
65 " 70 " . . . . .	3293	1606	1687	397	205	192	1476	914	562	1414	486	928	6	1	5
70 " 75 " . . . . .	3697	1847	1850	439	217	222	1368	915	453	1882	711	1171	8	4	4
75 " 80 " . . . . .	2806	1354	1452	287	139	148	758	532	226	1758	681	1077	3	2	1
80 " 85 " . . . . .	1725	853	872	183	91	92	332	251	81	1208	510	698	2	1	1
85 " 90 " . . . . .	645	316	329	68	38	30	85	69	16	492	209	283	.....	.....	.....
90 " 95 " . . . . .	173	85	88	12	5	7	17	13	4	144	67	77	.....	.....	.....
95 " 100 " . . . . .	44	17	27	5	1	4	5	5	.....	34	11	23	.....	.....	.....
Centenari . . . . .	8	4	4	.....	.....	.....	1	1	.....	7	3	4	.....	.....	.....
Età ignota. . . . .	7	6	1	4	3	1	1	1	.....	1	1	.....	1	1	.....
TOTALE . . . . .	68470	35655	32815	43099	23325	19774	15825	8735	6890	9699	3563	6136	47	32	15

RIEPILOGO PER CATEGORIE DI ETÀ.

Dalla nascita a 1 anno . .	18879	10454	8225	18879	10454	8225	.....	.....	.....	.....	.....	.....	.....	.....	.....
" " 5 anni . . . . .	30840	16707	14133	30840	16707	14133	.....	.....	.....	.....	.....	.....	.....	.....	.....
" " 15 " . . . . .	35394	18897	16497	35394	18897	16497	.....	.....	.....	.....	.....	.....	.....	.....	.....
Da 15 anni in su . . . . .	33069	16752	16317	7701	4425	3276	15624	8734	6890	9698	3562	6136	46	31	15
" 80 " " . . . . .	2595	1275	1320	268	135	138	440	339	101	1885	800	1085	2	1	1

A PRILE.

Dalla nascita a 1 mese. . .	7818	4399	3419	7818	4399	3419	.....	.....	.....	.....	.....	.....	.....	.....	.....
Fra 1 mese e 3 mesi. . . .	2361	1259	1102	2361	1259	1102	.....	.....	.....	.....	.....	.....	.....	.....	.....
3 mesi e 6 " . . . . .	2179	1172	1007	2179	1172	1007	.....	.....	.....	.....	.....	.....	.....	.....	.....
6 " 9 " . . . . .	2349	1381	1068	2349	1381	1068	.....	.....	.....	.....	.....	.....	.....	.....	.....
9 " 12 " . . . . .	2275	1342	1033	2275	1342	1033	.....	.....	.....	.....	.....	.....	.....	.....	.....
Fra 1 anno e 2 anni. . . .	5743	3026	2717	5743	3026	2717	.....	.....	.....	.....	.....	.....	.....	.....	.....
2 anni e 3 " . . . . .	2879	1478	1401	2879	1478	1401	.....	.....	.....	.....	.....	.....	.....	.....	.....
3 " 4 " . . . . .	1886	969	917	1886	969	917	.....	.....	.....	.....	.....	.....	.....	.....	.....
4 " 5 " . . . . .	1254	631	623	1254	631	623	.....	.....	.....	.....	.....	.....	.....	.....	.....
5 " 10 " . . . . .	3089	1564	1525	3089	1564	1525	.....	.....	.....	.....	.....	.....	.....	.....	.....
10 " 15 " . . . . .	1254	579	675	1254	579	675	.....	.....	.....	.....	.....	.....	.....	.....	.....
15 " 20 " . . . . .	1466	643	823	1409	641	708	55	2	53	2	2	2	.....	.....	.....
20 " 25 " . . . . .	1858	969	889	1451	919	532	399	47	352	7	2	5	1	1	.....
25 " 30 " . . . . .	1589	714	875	728	468	260	820	231	589	39	13	26	2	2	.....
30 " 35 " . . . . .	1680	757	929	483	292	191	1128	438	690	63	22	41	6	5	1
35 " 40 " . . . . .	1732	825	907	382	224	158	1251	563	688	96	37	59	3	1	2
40 " 45 " . . . . .	1809	941	868	334	189	145	1300	607	603	170	52	118	5	3	2
45 " 50 " . . . . .	1870	1048	802	307	177	130	1298	781	517	242	87	155	3	3	.....
50 " 55 " . . . . .	2185	1209	976	313	159	154	1453	905	548	412	139	273	7	6	1
55 " 60 " . . . . .	2588	1392	1196	342	180	162	1607	993	614	637	217	430	2	2	.....
60 " 65 " . . . . .	3179	1572	1607	429	219	210	1716	1028	688	1028	320	708	6	5	1
65 " 70 " . . . . .	3317	1666	1651	393	223	170	1518	970	548	1398	470	928	8	3	5
70 " 75 " . . . . .	3762	1917	1845	436	244	193	1426	959	497	1892	707	1185	8	7	1
75 " 80 " . . . . .	3632	1841	1321	383	148	135	750	528	232	1933	663	963	3	2	1
80 " 85 " . . . . .	1687	852	835	184	90	94	358	279	85	1143	488	655	2	1	1
85 " 90 " . . . . .	619	323	296	53	25	28	101	84	17	465	214	251	.....	.....	.....
90 " 95 " . . . . .	178	74	104	16	4	12	15	12	3	145	57	88	2	1	1
95 " 100 " . . . . .	35	14	21	3	.....	.....	3	1	1	31	13	18	.....	.....	.....
Centenari . . . . .	9	3	6	1	.....	.....	1	1	.....	7	3	4	.....	.....	.....
Età ignota. . . . .	5	2	3	2	.....	.....	2	.....	.....	.....	.....	.....	3	2	1
TOTALE . . . . .	65297	33862	31435	40636	21802	18834	15197	8512	6685	9403	3504	5899	61	44	17

RIEPILOGO PER CATEGORIE DI ETÀ.

Dalla nascita a 1 anno . .	16982	9353	7629	16982	9353	7629	.....	.....	.....	.....	.....	.....	.....	.....	.....
" " 5 anni . . . . .	28744	15457	13287	28744	15457	13287	.....	.....	.....	.....	.....	.....	.....	.....	.....
" " 15 " . . . . .	33087	17600	15487	33087	17600	15487	.....	.....	.....	.....	.....	.....	.....	.....	.....
Da 15 anni in su . . . . .	32205	16860	15945	7547	4202	3345	15197	8512	6685	9403	3504	5899	58	42	16
" 80 " " . . . . .	2528	1266	1262	27	119	138	476	370	109	1791	775	1016	4	2	2

TAVOLA V. — MORTI PER ETÀ, SESSO E STATO CIVILE, PER MESI.

Regno.

Anno 1882.

ETÀ DEI MORTI	COMPLESSO			CELIBI			CONIUGATI			VEDOVI			Stato Civile ignoto		
	TOTALE	Maschi	Femmine	TOTALE	Maschi	Femmine	TOTALE	Maschi	Femmine	TOTALE	Maschi	Femmine	TOTALE	Maschi	Femmine
	<b>M A G G I O.</b>														
Dalla nascita a 1 mese . . .	5942	3288	2654	5942	3988	2654	.....	.....	.....	.....	.....	.....	.....	.....	.....
Fra 1 mese e 3 mesi . . .	2342	1270	1072	2342	1270	1072	.....	.....	.....	.....	.....	.....	.....	.....	.....
3 mesi e 6 " . . .	2304	1254	1050	2304	1254	1050	.....	.....	.....	.....	.....	.....	.....	.....	.....
6 " 9 " . . .	2529	1397	1132	2529	1397	1132	.....	.....	.....	.....	.....	.....	.....	.....	.....
9 " 12 " . . .	2877	1407	1270	2877	1407	1270	.....	.....	.....	.....	.....	.....	.....	.....	.....
Fra 1 anno e 2 anni . . .	6640	3500	3140	6640	3500	3140	.....	.....	.....	.....	.....	.....	.....	.....	.....
2 anni e 3 " . . .	2917	1504	1413	2917	1504	1413	.....	.....	.....	.....	.....	.....	.....	.....	.....
3 " 4 " . . .	1800	918	882	1800	918	882	.....	.....	.....	.....	.....	.....	.....	.....	.....
4 " 5 " . . .	1238	595	643	1238	595	643	.....	.....	.....	.....	.....	.....	.....	.....	.....
5 " 10 " . . .	2971	1418	1553	2971	1418	1553	.....	.....	.....	.....	.....	.....	.....	.....	.....
10 " 15 " . . .	1196	544	652	1196	544	652	.....	.....	.....	.....	.....	.....	.....	.....	.....
15 " 20 " . . .	1445	684	761	1400	681	719	.....	.....	.....	.....	.....	.....	.....	.....	.....
20 " 25 " . . .	1780	892	918	1315	788	827	.....	.....	.....	.....	.....	.....	.....	.....	.....
25 " 30 " . . .	1583	744	839	725	464	261	.....	.....	.....	.....	.....	.....	.....	.....	.....
30 " 35 " . . .	1515	677	838	442	277	165	.....	.....	.....	.....	.....	.....	.....	.....	.....
35 " 40 " . . .	1656	747	889	373	223	150	.....	.....	.....	.....	.....	.....	.....	.....	.....
40 " 45 " . . .	1672	852	820	355	158	137	.....	.....	.....	.....	.....	.....	.....	.....	.....
45 " 50 " . . .	1796	977	819	321	165	116	.....	.....	.....	.....	.....	.....	.....	.....	.....
50 " 55 " . . .	2011	1146	805	318	181	137	.....	.....	.....	.....	.....	.....	.....	.....	.....
55 " 60 " . . .	2477	1316	1150	333	188	145	.....	.....	.....	.....	.....	.....	.....	.....	.....
60 " 65 " . . .	2927	1519	1378	356	193	163	.....	.....	.....	.....	.....	.....	.....	.....	.....
65 " 70 " . . .	2932	1485	1447	347	172	175	.....	.....	.....	.....	.....	.....	.....	.....	.....
70 " 75 " . . .	3203	1645	1618	342	175	167	.....	.....	.....	.....	.....	.....	.....	.....	.....
75 " 80 " . . .	2531	1340	1191	273	148	125	.....	.....	.....	.....	.....	.....	.....	.....	.....
80 " 85 " . . .	1485	755	730	162	86	76	.....	.....	.....	.....	.....	.....	.....	.....	.....
85 " 90 " . . .	554	271	283	68	30	38	.....	.....	.....	.....	.....	.....	.....	.....	.....
90 " 95 " . . .	173	72	101	19	8	11	.....	.....	.....	.....	.....	.....	.....	.....	.....
95 " 100 " . . .	33	15	18	3	1	2	.....	.....	.....	.....	.....	.....	.....	.....	.....
Centenari . . . . .	11	7	4	4	4	4	.....	.....	.....	.....	.....	.....	.....	.....	.....
Età ignota . . . . .	.....	.....	.....	.....	.....	.....	.....	.....	.....	.....	.....	.....	.....	.....	.....
<b>TOTALE . . . . .</b>	<b>62341</b>	<b>32211</b>	<b>30130</b>	<b>39611</b>	<b>21033</b>	<b>18578</b>	<b>14118</b>	<b>7850</b>	<b>6268</b>	<b>8556</b>	<b>3286</b>	<b>5270</b>	<b>56</b>	<b>42</b>	<b>14</b>

RIEPILOGO PER CATEGORIE DI ETÀ.

Dalla nascita a 1 anno . . .	15794	8616	15794	8616	7178	.....	.....	.....	.....	.....	.....	.....	.....	.....	.....
" " 5 anni . . .	23389	15132	13256	23889	15133	13256	.....	.....	.....	.....	.....	.....	.....	.....	.....
" " 15 " . . .	32556	17095	15461	32555	17095	15460	.....	.....	.....	.....	.....	.....	.....	.....	.....
Da 15 anni in su . . .	29774	15109	14665	7052	3938	3114	14117	7850	6267	8555	3285	5270	50	30	14
" 80 " " . . .	2247	1115	1132	252	125	127	439	315	124	1555	674	881	1	1	.....

**G I U G N O.**

Dalla nascita a 1 mese . . .	5145	2921	2224	5145	2921	2224	.....	.....	.....	.....	.....	.....	.....	.....	.....
Fra 1 mese e 3 mesi . . .	2703	1456	1247	2703	1456	1247	.....	.....	.....	.....	.....	.....	.....	.....	.....
3 mesi e 6 " . . .	3157	1632	1625	3157	1632	1625	.....	.....	.....	.....	.....	.....	.....	.....	.....
6 " 9 " . . .	3746	2009	1737	3746	2009	1736	.....	.....	.....	.....	.....	.....	.....	.....	.....
9 " 12 " . . .	3954	2018	1936	3954	2018	1936	.....	.....	.....	.....	.....	.....	.....	.....	.....
Fra 1 anno e 2 anni . . .	8304	4266	4018	8304	4266	4018	.....	.....	.....	.....	.....	.....	.....	.....	.....
2 anni e 3 " . . .	3077	1569	1508	3077	1569	1508	.....	.....	.....	.....	.....	.....	.....	.....	.....
3 " 4 " . . .	1808	916	892	1808	916	892	.....	.....	.....	.....	.....	.....	.....	.....	.....
4 " 5 " . . .	1148	577	571	1148	577	571	.....	.....	.....	.....	.....	.....	.....	.....	.....
5 " 10 " . . .	2729	1321	1408	2729	1321	1408	.....	.....	.....	.....	.....	.....	.....	.....	.....
10 " 15 " . . .	1016	457	559	1016	457	559	.....	.....	.....	.....	.....	.....	.....	.....	.....
15 " 20 " . . .	1359	624	735	1315	622	638	.....	.....	.....	.....	.....	.....	.....	.....	.....
20 " 25 " . . .	1601	805	796	1199	740	459	.....	.....	.....	.....	.....	.....	.....	.....	.....
25 " 30 " . . .	1411	615	796	850	383	267	.....	.....	.....	.....	.....	.....	.....	.....	.....
30 " 35 " . . .	1476	638	848	408	233	175	.....	.....	.....	.....	.....	.....	.....	.....	.....
35 " 40 " . . .	1457	632	831	315	169	146	.....	.....	.....	.....	.....	.....	.....	.....	.....
40 " 45 " . . .	1457	730	727	266	146	120	.....	.....	.....	.....	.....	.....	.....	.....	.....
45 " 50 " . . .	1507	806	701	246	140	106	.....	.....	.....	.....	.....	.....	.....	.....	.....
50 " 55 " . . .	1749	964	785	239	135	104	.....	.....	.....	.....	.....	.....	.....	.....	.....
55 " 60 " . . .	2157	1128	1029	319	172	147	.....	.....	.....	.....	.....	.....	.....	.....	.....
60 " 65 " . . .	2601	1277	1324	358	176	132	.....	.....	.....	.....	.....	.....	.....	.....	.....
65 " 70 " . . .	2623	1304	1219	223	157	165	.....	.....	.....	.....	.....	.....	.....	.....	.....
70 " 75 " . . .	2915	1459	1456	326	164	162	.....	.....	.....	.....	.....	.....	.....	.....	.....
75 " 80 " . . .	2174	1079	1095	240	120	120	.....	.....	.....	.....	.....	.....	.....	.....	.....
80 " 85 " . . .	1427	709	718	142	68	84	.....	.....	.....	.....	.....	.....	.....	.....	.....
85 " 90 " . . .	514	258	256	55	19	36	.....	.....	.....	.....	.....	.....	.....	.....	.....
90 " 95 " . . .	144	61	83	16	2	14	.....	.....	.....	.....	.....	.....	.....	.....	.....
95 " 100 " . . .	27	10	17	4	.....	4	.....	.....	.....	.....	.....	.....	.....	.....	.....
Centenari . . . . .	4	4	4	2	1	1	.....	.....	.....	.....	.....	.....	.....	.....	.....
Età ignota . . . . .	.....	.....	.....	.....	.....	.....	.....	.....	.....	.....	.....	.....	.....	.....	.....
<b>TOTALE . . . . .</b>	<b>63802</b>	<b>32255</b>	<b>31047</b>	<b>43190</b>	<b>22599</b>	<b>20591</b>	<b>12544</b>	<b>6853</b>	<b>5691</b>	<b>7513</b>	<b>2759</b>	<b>4754</b>	<b>55</b>	<b>44</b>	<b>11</b>

RIEPILOGO PER CATEGORIE DI ETÀ.

Dalla nascita a 1 anno . . .	18705	10036	8669	18705	10036	8669	.....	.....	.....	.....	.....	.....	.....	.....	.....
" " 5 anni . . .	33042	17384	15658	33042	17384	15658	.....	.....	.....	.....	.....	.....	.....	.....	.....
" " 15 " . . .	36787	19162	17625	36787	19162	17625	.....	.....	.....	.....	.....	.....	.....	.....	.....
Da 15 anni in su . . .	26509	13089	13420	6401	3436	2855	12543	6853	5690	7513	2759	4754	52	41	11
" 80 " " . . .	2116	1088	1078	217	79	138	401	308	93	1494	648	846	4	3	1

TAVOLA V. — MORTI PER ETÀ, SESSO E STATO CIVILE, PER MESI.

Anno 1882.

Regno.

ETÀ DEI MORTI	COMPLESSO			CELIBI			CONIUGATI			VEDOVI			Stato Civile ignoto		
	TOTALE	Maschi	Femmine	TOTALE	Maschi	Femmine	TOTALE	Maschi	Femmine	TOTALE	Maschi	Femmine	TOTALE	Maschi	Femmine
Dalla nascita a 1 mese. . . . .	5467	3038	2429	5467	3038	2429	.....	.....	.....	.....	.....	.....	.....	.....	.....
Fra 1 mese e 3 mesi. . . . .	5196	1709	1487	5196	1709	1487	.....	.....	.....	.....	.....	.....	.....	.....	.....
3 mesi e 6 n. . . . .	4022	2189	1833	4022	2189	1833	.....	.....	.....	.....	.....	.....	.....	.....	.....
6 n. . . . .	5039	2895	2344	5039	2895	2344	.....	.....	.....	.....	.....	.....	.....	.....	.....
9 n. . . . .	5752	2899	2853	5752	2899	2853	.....	.....	.....	.....	.....	.....	.....	.....	.....
Fra 1 anno e 2 anni. . . . .	12223	6206	6017	12223	6206	6017	.....	.....	.....	.....	.....	.....	.....	.....	.....
2 anni e 3 n. . . . .	3793	1986	1807	3793	1986	1807	.....	.....	.....	.....	.....	.....	.....	.....	.....
3 n. . . . .	1931	928	1003	1931	928	1003	.....	.....	.....	.....	.....	.....	.....	.....	.....
4 n. . . . .	1201	620	581	1201	620	581	.....	.....	.....	.....	.....	.....	.....	.....	.....
5 n. . . . .	2777	1366	1411	2777	1366	1411	.....	.....	.....	.....	.....	.....	.....	.....	.....
10 n. . . . .	1168	539	629	1168	539	629	.....	.....	.....	.....	.....	.....	.....	.....	.....
15 n. . . . .	1447	656	791	1406	654	752	41	2	39	10	2	8	2	1	1
20 n. . . . .	1748	873	875	1342	802	540	394	68	326	50	21	19	5	4	2
25 n. . . . .	1495	622	873	660	387	273	809	229	580	21	2	19	5	4	1
30 n. . . . .	1420	603	817	419	244	175	936	334	602	59	21	18	6	4	2
35 n. . . . .	1470	652	818	359	186	173	1028	442	586	78	22	56	5	2	3
40 n. . . . .	1509	755	754	287	157	130	1105	555	550	115	41	74	2	2	.....
45 n. . . . .	1529	760	769	243	123	130	1046	555	491	237	81	156	3	1	2
50 n. . . . .	1748	881	807	252	119	133	1161	670	491	334	92	342	1	.....	.....
55 n. . . . .	2177	1136	1041	282	153	123	1346	820	536	548	156	392	1	1	.....
60 n. . . . .	2546	1311	1235	335	164	171	1390	877	592	810	270	540	2	.....	.....
65 n. . . . .	2564	1288	1276	317	157	160	1167	769	398	1077	362	715	3	.....	.....
70 n. . . . .	2711	1390	1321	303	155	148	1019	698	321	1384	532	852	5	5	.....
75 n. . . . .	2194	1114	1080	253	140	113	634	459	175	1305	513	792	2	2	.....
80 n. . . . .	1330	654	676	121	54	67	294	231	63	914	368	546	1	1	.....
85 n. . . . .	520	271	249	53	29	24	83	61	22	384	181	203	.....	.....	.....
90 n. . . . .	132	68	64	11	5	6	24	20	4	97	43	54	.....	.....	.....
95 n. . . . .	32	17	15	3	1	2	2	1	1	27	15	12	.....	.....	.....
Centenari. . . . .	4	1	3	.....	.....	.....	.....	.....	.....	4	1	3	.....	.....	.....
Età ignota. . . . .	8	7	1	2	2	.....	.....	.....	.....	1	.....	1	5	5	.....
TOTALE . . . . .	73153	37234	35919	53217	27713	25504	12488	6791	5697	7405	2702	4703	43	28	15

LUGLIO.

RIEPILOGO PER CATEGORIE DI ETÀ.

Dalla nascita a 1 anno. . . . .	23476	12530	10946	23476	12530	10946	.....	.....	.....	.....	.....	.....	.....	.....	.....
n n 5 anni. . . . .	43634	22270	20354	43634	22270	20354	.....	.....	.....	.....	.....	.....	.....	.....	.....
n n 15 n. . . . .	46569	24175	22394	46569	24175	22394	.....	.....	.....	.....	.....	.....	.....	.....	.....
Da 15 anni in su. . . . .	26576	13052	12524	26576	13052	12524	12488	6791	5697	7404	2702	4702	38	23	15
80 n n. . . . .	2018	1011	1007	188	89	99	403	313	90	1425	608	818	1	1	.....

AGOSTO.

Dalla nascita a 1 mese. . . . .	5188	2911	2277	5188	2911	2277	.....	.....	.....	.....	.....	.....	.....	.....	.....
Fra 1 mese e 3 mesi. . . . .	2387	1297	1090	2387	1297	1090	.....	.....	.....	.....	.....	.....	.....	.....	.....
3 mesi e 6 n. . . . .	3070	1611	1459	3070	1611	1459	.....	.....	.....	.....	.....	.....	.....	.....	.....
6 n. . . . .	4072	2131	1941	4072	2131	1941	.....	.....	.....	.....	.....	.....	.....	.....	.....
9 n. . . . .	4709	2419	2290	4709	2419	2290	.....	.....	.....	.....	.....	.....	.....	.....	.....
Fra 1 anno e 2 anni. . . . .	11482	5808	5674	11482	5808	5674	.....	.....	.....	.....	.....	.....	.....	.....	.....
2 anni e 3 n. . . . .	3974	2015	1959	3974	2015	1959	.....	.....	.....	.....	.....	.....	.....	.....	.....
3 n. . . . .	2007	970	1037	2007	970	1037	.....	.....	.....	.....	.....	.....	.....	.....	.....
4 n. . . . .	1306	643	663	1306	643	663	.....	.....	.....	.....	.....	.....	.....	.....	.....
5 n. . . . .	2973	1430	1543	2973	1430	1543	.....	.....	.....	.....	.....	.....	.....	.....	.....
10 n. . . . .	1296	626	670	1296	626	670	.....	.....	.....	.....	.....	.....	.....	.....	.....
15 n. . . . .	1524	641	883	1470	639	831	53	1	52	.....	.....	.....	.....	.....	.....
20 n. . . . .	1799	875	924	1348	813	635	442	60	382	7	.....	.....	.....	.....	.....
25 n. . . . .	1566	650	916	717	436	281	821	205	616	26	8	18	2	1	1
30 n. . . . .	1395	582	819	413	239	174	925	324	601	50	14	36	7	5	2
35 n. . . . .	1429	608	821	376	158	118	1050	417	633	97	27	70	6	6	.....
40 n. . . . .	1408	706	702	254	145	109	1023	508	515	122	46	76	9	7	.....
45 n. . . . .	1506	787	719	279	140	139	1046	591	455	177	53	124	4	3	1
50 n. . . . .	1756	931	825	294	160	134	1131	661	470	328	107	221	3	3	.....
55 n. . . . .	2040	1080	960	272	144	128	1244	764	480	518	187	351	6	5	1
60 n. . . . .	2459	1390	1129	325	172	153	1392	888	504	736	265	471	6	5	1
65 n. . . . .	2420	1223	1197	313	168	145	1085	699	386	1016	353	663	6	3	3
70 n. . . . .	2714	1390	1324	340	198	142	996	662	394	1374	528	846	4	2	2
75 n. . . . .	2105	1103	1023	233	115	61	616	464	152	1255	521	734	1	.....	.....
80 n. . . . .	1388	680	728	133	61	62	304	227	77	959	370	589	2	.....	.....
85 n. . . . .	452	230	222	42	21	21	80	60	20	329	149	180	1	.....	.....
90 n. . . . .	138	61	77	12	4	8	16	15	1	109	41	68	1	1	.....
95 n. . . . .	36	12	24	4	1	3	1	.....	1	31	11	20	.....	.....	.....
Centenari. . . . .	7	5	2	1	1	.....	.....	.....	.....	5	3	2	.....	.....	.....
Età ignota. . . . .	12	2	10	2	.....	.....	.....	.....	.....	1	5	5	3	1	2
TOTALE . . . . .	68618	34737	33881	49182	25479	23703	12228	6548	5680	7144	2663	4481	64	47	17

RIEPILOGO PER CATEGORIE DI ETÀ.

Dalla nascita a 1 anno. . . . .	19426	10369	9057	19426	10369	9057	.....	.....	.....	.....	.....	.....	.....	.....	.....
n n 5 anni. . . . .	38195	19805	18390	38195	19805	18390	.....	.....	.....	.....	.....	.....	.....	.....	.....
n n 15 n. . . . .	42464	21861	20603	42464	21861	20603	.....	.....	.....	.....	.....	.....	.....	.....	.....
Da 15 anni in su. . . . .	26142	12874	12388	26142	12874	12388	12226	6547	5679	7139	2663	4476	61	46	15
80 n n. . . . .	2021	968	1053	182	88	94	402	303	90	1433	574	859	4	3	1

TAVOLA V. — MORTI PER ETÀ, SESSO E STATO CIVILE, PER MESI.  
Anno 1882.

ETÀ DEI MORTI.	COMPLESSO			CELIBI			CONIUGATI			VEDOVI			Stato Civile ignoto			
	TOTALE	Maschi	Femmine	TOTALE	Maschi	Femmine	TOTALE	Maschi	Femmine	TOTALE	Maschi	Femmine	TOTALE	Maschi	Femmine	
Dalla nascita a 1 mese . . . . .	5372	3018	2354	5372	3018	2354	.....	.....	.....	.....	.....	.....	.....	.....	.....	
Fra 1 mese e 3 mesi . . . . .	1983	1044	939	1983	1044	939	.....	.....	.....	.....	.....	.....	.....	.....	.....	
3 mesi e 6 n . . . . .	2073	1084	989	2073	1084	989	.....	.....	.....	.....	.....	.....	.....	.....	.....	
6 n 9 n . . . . .	2319	1377	1242	2319	1377	1242	.....	.....	.....	.....	.....	.....	.....	.....	.....	
9 n 12 n . . . . .	3230	1640	1590	3230	1640	1590	.....	.....	.....	.....	.....	.....	.....	.....	.....	
Fra 1 anno e 2 anni . . . . .	8270	4102	4168	8270	4102	4168	.....	.....	.....	.....	.....	.....	.....	.....	.....	
2 anni e 3 n . . . . .	3085	1548	1537	3085	1548	1537	.....	.....	.....	.....	.....	.....	.....	.....	.....	
3 n 4 n . . . . .	1702	879	823	1702	879	823	.....	.....	.....	.....	.....	.....	.....	.....	.....	
4 n 5 n . . . . .	1186	630	556	1186	630	556	.....	.....	.....	.....	.....	.....	.....	.....	.....	
5 n 10 n . . . . .	2798	1381	1417	2798	1381	1417	.....	.....	.....	.....	.....	.....	.....	.....	.....	
10 n 15 n . . . . .	1948	958	990	1948	958	990	.....	.....	.....	.....	.....	.....	.....	.....	.....	
15 n 20 n . . . . .	1408	630	778	1361	630	721	50	.....	.....	.....	.....	.....	.....	.....	.....	
20 n 25 n . . . . .	1763	834	929	1280	767	513	475	63	412	4	1	4	4	4	.....	
25 n 30 n . . . . .	1626	666	870	666	421	245	818	225	593	38	8	30	4	2	.....	
30 n 35 n . . . . .	1382	545	837	413	216	197	919	314	605	47	12	35	3	3	.....	
35 n 40 n . . . . .	1237	525	742	281	146	135	907	361	546	76	16	60	3	2	.....	
40 n 45 n . . . . .	1412	708	704	245	137	108	1023	514	509	135	48	87	0	9	.....	
45 n 50 n . . . . .	1423	733	687	240	136	104	975	540	435	206	59	147	4	3	.....	
50 n 55 n . . . . .	1604	850	754	277	157	120	1021	590	431	301	98	203	5	5	.....	
55 n 60 n . . . . .	1840	982	858	264	154	110	1144	633	451	427	130	207	3	2	.....	
60 n 65 n . . . . .	2319	1237	1082	290	156	134	1376	823	453	750	256	494	.....	.....	.....	
65 n 70 n . . . . .	2236	1166	1070	296	143	153	1017	702	315	916	315	601	7	6	.....	
70 n 75 n . . . . .	2514	1298	1216	283	153	130	957	660	297	1271	483	788	3	2	.....	
75 n 80 n . . . . .	1973	1037	936	211	110	101	1091	583	423	160	1177	503	674	2	1	.....
80 n 85 n . . . . .	1243	643	600	146	85	61	263	205	58	831	351	480	3	2	.....	
85 n 90 n . . . . .	439	225	214	40	22	18	78	51	27	321	152	169	.....	.....	.....	
90 n 95 n . . . . .	148	64	81	19	9	10	14	11	3	111	44	67	1	.....	.....	
95 n 100 n . . . . .	42	10	32	4	1	3	3	2	1	35	7	28	.....	.....	.....	
Centenari . . . . .	3	.....	3	.....	.....	.....	.....	.....	.....	.....	.....	.....	.....	.....	.....	
Età ignota . . . . .	7	6	1	3	3	.....	.....	.....	.....	.....	.....	.....	3	2	.....	
TOTALE . . . . .	58114	29415	28699	39875	20707	19168	11530	6178	5352	6650	2482	4168	59	48	11	

SETTEMBRE.

RIEPILOGO PER CATEGORIE DI ETÀ.

Dalla nascita a 1 anno . . . . .	15277	8163	7114	15277	8163	7114	.....	.....	.....	.....	.....	.....	.....	.....	.....
n n 5 anni . . . . .	29520	15322	14198	29520	15322	14198	.....	.....	.....	.....	.....	.....	.....	.....	.....
n n 15 n . . . . .	33566	17261	16305	33566	17261	16305	.....	.....	.....	.....	.....	.....	.....	.....	.....
Da 15 anni in su . . . . .	24541	12148	12393	3306	8443	2563	11520	6177	5352	6650	2482	4168	56	46	10
n 80 n n . . . . .	1872	942	930	209	117	92	358	269	89	1301	554	747	4	2	2

OTTOBRE.

Dalla nascita a 1 mese . . . . .	5849	3308	2541	5849	3308	2541	.....	.....	.....	.....	.....	.....	.....	.....	.....
Fra 1 mese e 3 mesi . . . . .	1966	1010	956	1966	1010	956	.....	.....	.....	.....	.....	.....	.....	.....	.....
3 mesi e 6 n . . . . .	1820	965	855	1820	965	855	.....	.....	.....	.....	.....	.....	.....	.....	.....
6 n 9 n . . . . .	2346	1366	1080	2346	1266	1080	.....	.....	.....	.....	.....	.....	.....	.....	.....
9 n 12 n . . . . .	3714	1989	1925	3714	1989	1925	.....	.....	.....	.....	.....	.....	.....	.....	.....
Fra 1 anno e 2 anni . . . . .	6738	3423	3372	6738	3423	3372	.....	.....	.....	.....	.....	.....	.....	.....	.....
2 anni e 3 n . . . . .	2756	1370	1386	2756	1370	1386	.....	.....	.....	.....	.....	.....	.....	.....	.....
3 n 4 n . . . . .	1708	894	814	1708	894	814	.....	.....	.....	.....	.....	.....	.....	.....	.....
4 n 5 n . . . . .	1191	606	585	1191	606	585	.....	.....	.....	.....	.....	.....	.....	.....	.....
5 n 10 n . . . . .	2932	1494	1438	2932	1494	1438	.....	.....	.....	.....	.....	.....	.....	.....	.....
10 n 15 n . . . . .	1233	563	670	1232	563	669	1	.....	.....	.....	.....	.....	.....	.....	.....
15 n 20 n . . . . .	1468	636	832	1409	633	776	57	2	55	1	.....	1	1	.....	.....
20 n 25 n . . . . .	1697	808	889	1214	728	486	462	73	389	15	2	13	6	5	.....
25 n 30 n . . . . .	1480	644	836	629	406	223	817	224	593	28	9	19	6	5	.....
30 n 35 n . . . . .	1390	637	753	421	265	159	918	354	592	50	16	34	3	2	.....
35 n 40 n . . . . .	1345	615	730	293	131	121	958	411	547	88	36	52	4	3	.....
40 n 45 n . . . . .	1436	691	745	289	149	140	935	488	507	148	51	97	4	3	.....
45 n 50 n . . . . .	1481	726	755	231	115	110	1009	540	489	236	87	169	5	4	.....
50 n 55 n . . . . .	1611	808	803	273	146	127	1020	558	462	312	102	210	6	2	.....
55 n 60 n . . . . .	1899	1003	896	250	134	116	1208	726	484	137	297	7	6	.....	.....
60 n 65 n . . . . .	2389	1200	1189	844	199	145	1297	768	529	744	230	514	4	3	.....
65 n 70 n . . . . .	2399	1211	1188	817	189	128	1046	660	386	1032	360	672	4	2	.....
70 n 75 n . . . . .	2571	1390	1281	299	153	146	996	651	345	1275	486	789	1	.....	.....
75 n 80 n . . . . .	3025	1635	1600	308	100	108	554	382	172	1260	541	719	3	2	.....
80 n 85 n . . . . .	1273	633	640	140	73	68	339	203	66	860	355	505	4	3	.....
85 n 90 n . . . . .	466	235	231	46	28	18	67	12	5	122	56	136	1	.....	.....
90 n 95 n . . . . .	150	69	81	9	4	5	17	12	5	192	70	70	.....	.....	.....
95 n 100 n . . . . .	47	21	26	3	2	1	6	5	1	37	14	23	1	.....	.....
Centenari . . . . .	3	1	2	.....	.....	.....	.....	.....	.....	.....	.....	.....	.....	.....	.....
Età ignota . . . . .	10	6	4	3	1	2	1	1	.....	.....	.....	.....	4	3	.....
TOTALE . . . . .	56453	28550	27903	37690	19777	17913	11896	6108	5588	6999	2616	4383	68	49	19

RIEPILOGO PER CATEGORIE DI ETÀ.

Dalla nascita a 1 anno . . . . .	14695	7938	6757	14695	7938	6757	.....	.....	.....	.....	.....	.....	.....	.....	.....
n n 5 anni . . . . .	14234	13914	12914	14234	13914	12914	.....	.....	.....	.....	.....	.....	.....	.....	.....
n n 15 n . . . . .	31313	16391	15022	31312	16291	15021	.....	.....	.....	.....	.....	.....	.....	.....	.....
Da 15 anni in su . . . . .	25130	12253	12877	6375	3485	2890	11694	6107	5587	6997	2615	4382	64	46	18
n 80 n n . . . . .	1939	959	980	198	106	92	359	270	89	1374	578	796	8	5	3

TAVOLA V. — MORTI PER ETÀ, SESSO E STATO CIVILE, PER MESI.

Anno 1882.

Regno.

ETÀ DEI MORTI	COMPLESSO			CELIBI			CONIUGATI			VEDOVI			Stato Civile ignoto		
	TOTALE	Maschi	Femmine	TOTALE	Maschi	Femmine	TOTALE	Maschi	Femmine	TOTALE	Maschi	Femmine	TOTALE	Maschi	Femmine
<b>NOVEMBRE.</b>															
Dalla nascita a 1 mese. . . . .	7439	4060	3379	7439	4060	3379									
Fra 1 mese e 3 mesi. . . . .	2058	1051	1007	2058	1051	1007									
3 mesi e 6 n . . . . .	1705	904	801	1705	904	801									
6 n . . . . .	2103	1109	994	2103	1109	994									
9 n . . . . .	2516	1316	1200	2516	1316	1200									
Fra 1 anno e 2 anni. . . . .	6117	3109	3008	6117	3109	3008									
2 anni e 3 n . . . . .	2651	1344	1307	2651	1344	1307									
3 n . . . . .	1822	964	858	1822	964	858									
4 n . . . . .	1204	605	599	1204	605	599									
5 n . . . . .	2923	1432	1491	2923	1432	1491									
10 n . . . . .	1191	565	626	1191	565	626									
15 n . . . . .	1397	637	760	1342	634	708	52	2	50					3	1
20 n . . . . .	1379	699	879	1252	653	755	43	5	362					3	1
25 n . . . . .	1468	692	776	654	417	237	776	262	514	32	9	23	6	4	2
30 n . . . . .	1324	565	759	377	232	145	881	308	573	62	23	39	4	2	2
35 n . . . . .	1357	657	700	307	174	133	975	459	516	68	19	49	7	5	2
40 n . . . . .	1376	683	693	259	142	117	955	489	466	156	47	109	6	5	1
45 n . . . . .	1615	845	770	280	152	128	1088	606	482	239	81	158	8	6	2
50 n . . . . .	1764	976	788	289	171	118	1154	682	472	315	118	197	6	5	1
55 n . . . . .	2135	1066	1039	303	160	143	1271	722	549	556	181	375	5	3	2
60 n . . . . .	1474	1355	432	231	201	1477	929	548	946	311	633	4	3	1	
70 n . . . . .	1355	1451	325	143	184	1243	756	487	1243	431	809	4	3	1	
80 n . . . . .	3288	1641	1647	377	199	178	1199	806	893	1706	633	1073	6	3	3
85 n . . . . .	2508	1241	1287	280	131	149	677	469	208	1547	639	908	4	2	2
90 n . . . . .	1567	780	787	155	78	77	321	245	76	1090	456	634	1	1	
95 n . . . . .	555	277	278	51	17	34	88	65	23	415	194	221	1	1	
Centenari . . . . .	201	96	105	24	10	14	19	14	5	157	71	86	1	1	
Età ignota. . . . .	43	19	24	5	2	3	2	2		36	15	21			
TOTALE . . . . .	59733	30261	29442	38444	20108	18936	12593	6869	5724	8587	3233	5354	79	51	28

RIEPILOGO PER CATEGORIE DI ETÀ.

Dalla nascita a 1 anno . . . . .	15821	8440	7381	15321	8440	7381									
"    "    5 anni . . . . .	27615	14462	13153	27615	14462	13153									
"    "    15 n . . . . .	31729	16459	15270	31729	16459	15270									
Da 15 anni in su . . . . .	27960	13735	14155	2714	3048	3068	12592	6868	3724	8585	3233	5352	69	46	23
80 n . . . . .	2374	1174	1200	236	107	129	430	326	104	1705	738	967	3	3	

DICEMBRE.

Dalla nascita a 1 mese. . . . .	9109	4956	4153	9109	4956	4153									
Fra 1 mese e 3 mesi. . . . .	2409	1285	1124	2409	1285	1124									
3 mesi e 6 n . . . . .	1988	1110	878	1988	1110	878									
6 n . . . . .	2081	1088	993	2081	1088	993									
9 n . . . . .	2410	1321	1089	2410	1321	1089									
Fra 1 anno e 2 anni. . . . .	5655	3032	2933	5655	3032	2933									
2 anni e 3 n . . . . .	2768	1429	1397	2768	1429	1397									
3 n . . . . .	1819	934	885	1819	934	885									
4 n . . . . .	1337	691	646	1337	691	646									
5 n . . . . .	2907	1411	1496	2907	1411	1496									
10 n . . . . .	1202	558	644	1202	558	644									
15 n . . . . .	1397	657	740	1337	654	685	80	3	57						
20 n . . . . .	1778	863	915	1294	785	479	500	74	426	11	10	3	3		
25 n . . . . .	1599	744	827	738	439	289	819	358	561	38	13	23	6	4	2
30 n . . . . .	1498	671	827	446	257	189	993	389	604	49	17	82	10	8	2
35 n . . . . .	1569	743	826	355	213	142	1085	487	598	125	40	85	4	3	1
40 n . . . . .	1662	822	840	300	167	133	1178	592	586	174	55	119	10	8	2
45 n . . . . .	1826	981	845	272	156	116	1280	733	547	271	89	182	3	3	
50 n . . . . .	2142	1158	984	350	193	157	1376	815	561	406	143	263	10	7	3
55 n . . . . .	2989	1874	1815	413	232	181	1542	926	616	725	210	515	9	6	3
60 n . . . . .	3525	1707	1818	485	253	232	1824	1100	724	1205	346	859	11	8	3
65 n . . . . .	3473	1611	1592	436	229	239	1489	929	569	1599	478	1061	9	6	3
70 n . . . . .	4272	2029	2243	516	285	251	1501	963	598	2244	737	1447	11	4	7
75 n . . . . .	3294	1614	1680	351	181	170	886	629	257	2052	801	1251	5	3	2
80 n . . . . .	2199	1097	1102	252	119	133	415	301	114	1530	675	855	2	2	
85 n . . . . .	749	360	389	63	34	29	117	89	28	557	232	325	12	5	7
90 n . . . . .	238	107	131	26	7	19	27	18	9	181	80	101	4	2	2
95 n . . . . .	86	31	55	6	2	4	10	6	4	69	22	47	1	1	
Centenari . . . . .	9	4	5	1	1	1	1	1	1	3	3	5			
Età ignota. . . . .	4	3	1	1	1	1				1		1	2	2	
TOTALE . . . . .	67994	34391	33603	41596	22010	13586	15103	8304	6799	11183	4002	7181	112	75	37

RIEPILOGO PER CATEGORIE DI ETÀ.

Dalla nascita a 1 anno . . . . .	17997	9760	8237	17997	9760	8237									
"    "    5 anni . . . . .	29876	15846	14030	29876	15846	14030									
"    "    15 n . . . . .	33985	17815	16170	33985	17815	16170									
Da 15 anni in su . . . . .	34005	16573	17432	7610	4194	3416	15103	8304	6799	11182	4009	7180	110	73	37
80 n . . . . .	3281	1599	1682	347	192	185	870	415	155	2315	1012	1333	19	10	9



TAVOLA V. — MORTI PER ETÀ, SESSO E STATO CIVILE, PER COMPARTIMENTI.  
Anno 1882. Piemonte.

ETÀ DEI MORTI	COMPLESSO			CELIBI			CONIUGATI			VEDOVI			Stato Civile ignoto		
	TOTALE	Maschi	Femmine	TOTALE	Maschi	Femmine	TOTALE	Maschi	Femmine	TOTALE	Maschi	Femmine	TOTALE	Maschi	Femmine
Dalla nascita a 1 mese . . .	9207	5280	3927	9207	5280	3927	.....	.....	.....	.....	.....	.....	.....	.....	.....
Fra 1 mese e 3 mesi . . .	3661	1548	1313	3661	1548	1313	.....	.....	.....	.....	.....	.....	.....	.....	.....
3 " 6 " . . .	2761	1527	1234	2761	1527	1234	.....	.....	.....	.....	.....	.....	.....	.....	.....
6 " 9 " . . .	2678	1444	1234	2678	1444	1234	.....	.....	.....	.....	.....	.....	.....	.....	.....
9 " 12 " . . .	2446	1291	1155	2446	1291	1155	.....	.....	.....	.....	.....	.....	.....	.....	.....
Fra 1 anno e 2 anni . . .	6460	3341	3119	6460	3341	3119	.....	.....	.....	.....	.....	.....	.....	.....	.....
2 " 3 " . . .	3404	1748	1656	3404	1748	1656	.....	.....	.....	.....	.....	.....	.....	.....	.....
3 " 4 " . . .	2408	1229	1179	2408	1229	1179	.....	.....	.....	.....	.....	.....	.....	.....	.....
4 " 5 " . . .	1845	953	892	1845	953	892	.....	.....	.....	.....	.....	.....	.....	.....	.....
Fra 5 anni e 6 anni . . .	1459	727	732	1459	727	732	.....	.....	.....	.....	.....	.....	.....	.....	.....
6 " 7 " . . .	1018	492	526	1018	492	526	.....	.....	.....	.....	.....	.....	.....	.....	.....
7 " 8 " . . .	780	373	402	780	373	402	.....	.....	.....	.....	.....	.....	.....	.....	.....
8 " 9 " . . .	577	288	289	577	288	289	.....	.....	.....	.....	.....	.....	.....	.....	.....
9 " 10 " . . .	490	243	247	490	243	247	.....	.....	.....	.....	.....	.....	.....	.....	.....
Fra 5 anni e 10 anni . . .	4324	2128	2196	4324	2128	2196	.....	.....	.....	.....	.....	.....	.....	.....	.....
Fra 10 anni e 11 anni . . .	423	200	223	423	200	223	.....	.....	.....	.....	.....	.....	.....	.....	.....
11 " 12 " . . .	337	159	178	337	159	178	.....	.....	.....	.....	.....	.....	.....	.....	.....
12 " 13 " . . .	318	164	154	318	164	154	.....	.....	.....	.....	.....	.....	.....	.....	.....
13 " 14 " . . .	318	133	185	318	133	185	.....	.....	.....	.....	.....	.....	.....	.....	.....
14 " 15 " . . .	321	134	187	321	134	187	.....	.....	.....	.....	.....	.....	.....	.....	.....
Fra 10 anni e 15 anni . . .	1717	790	927	1717	790	927	.....	.....	.....	.....	.....	.....	.....	.....	.....
Fra 15 anni e 16 anni . . .	358	198	220	358	198	220	2	.....	2	.....	.....	.....	.....	.....	.....
16 " 17 " . . .	390	145	215	358	145	211	4	.....	4	.....	.....	.....	.....	.....	.....
17 " 18 " . . .	379	137	242	365	137	228	14	.....	14	.....	.....	.....	.....	.....	.....
18 " 19 " . . .	443	190	253	421	188	233	22	2	20	.....	.....	.....	.....	.....	.....
19 " 20 " . . .	427	194	233	378	193	185	48	1	47	.....	.....	.....	1	.....	1
Fra 15 anni e 20 anni . . .	1967	894	1163	1876	801	1075	90	3	87	.....	.....	.....	1	.....	1
Fra 20 anni e 21 anni . . .	462	230	232	399	230	169	63	.....	63	.....	.....	.....	.....	.....	.....
21 " 22 " . . .	578	320	258	445	314	131	132	5	127	.....	.....	.....	1	.....	1
22 " 23 " . . .	585	300	285	415	282	133	136	18	148	4	.....	4	.....	.....	.....
23 " 24 " . . .	467	199	268	291	171	120	170	27	143	5	.....	5	1	.....	1
24 " 25 " . . .	481	202	279	274	176	98	204	26	178	3	.....	3	.....	.....	.....
Fra 20 anni e 25 anni . . .	2573	1251	1322	1824	1173	651	735	78	659	12	.....	12	2	.....	2
Fra 25 anni e 26 anni . . .	461	197	264	242	152	90	213	43	170	6	2	4	.....	.....	.....
26 " 27 " . . .	418	158	260	180	96	84	232	60	172	6	2	4	.....	.....	.....
27 " 28 " . . .	431	181	250	171	108	63	256	72	184	4	1	3	.....	.....	.....
28 " 29 " . . .	435	174	261	180	109	71	250	62	188	5	3	2	.....	.....	.....
29 " 30 " . . .	403	143	260	120	68	52	272	71	201	11	4	7	.....	.....	.....
Fra 25 anni e 30 anni . . .	2148	853	1295	893	533	360	1223	308	915	32	12	20	.....	.....	.....
Fra 30 anni e 31 anni . . .	464	176	288	150	81	69	301	88	213	11	5	6	2	.....	2
31 " 32 " . . .	375	136	239	122	60	62	244	75	169	8	1	7	1	.....	1
32 " 33 " . . .	437	190	247	122	70	52	299	111	188	15	8	7	1	.....	1
33 " 34 " . . .	396	146	250	107	58	49	271	85	186	18	9	15	.....	.....	.....
34 " 35 " . . .	389	152	237	104	58	46	273	89	184	10	4	6	2	.....	1
Fra 30 anni e 35 anni . . .	2061	800	1261	605	327	278	1388	448	940	62	21	41	6	.....	4
Fra 35 anni e 36 anni . . .	407	163	244	95	53	42	292	105	187	20	5	15	.....	.....	.....
36 " 37 " . . .	405	182	223	97	61	36	294	117	177	14	4	10	.....	.....	.....
37 " 38 " . . .	363	143	220	92	43	49	250	96	154	21	4	17	.....	.....	.....
38 " 39 " . . .	427	165	262	107	55	52	306	107	199	14	3	11	.....	.....	.....
39 " 40 " . . .	358	158	200	69	31	38	273	122	151	16	5	11	.....	.....	.....
Fra 35 anni e 40 anni . . .	1980	811	1169	460	243	217	1415	547	868	85	21	64	.....	.....	.....
Fra 40 anni e 41 anni . . .	511	201	310	102	49	53	368	136	232	39	14	25	2	.....	2
41 " 42 " . . .	392	192	200	63	35	28	295	143	152	32	12	20	2	.....	2
42 " 43 " . . .	468	222	246	82	49	33	337	160	177	43	12	36	1	.....	1
43 " 44 " . . .	399	203	198	96	43	53	274	152	122	26	8	18	.....	.....	.....
44 " 45 " . . .	431	192	239	77	40	37	318	141	177	36	11	25	.....	.....	.....
Fra 40 anni e 45 anni . . .	2198	1010	1188	420	216	204	1592	732	860	181	57	124	5	.....	5
Fra 45 anni e 46 anni . . .	497	230	267	113	60	53	336	154	182	48	16	32	.....	.....	.....
46 " 47 " . . .	433	211	222	96	51	45	292	147	145	45	13	32	.....	.....	.....
47 " 48 " . . .	432	219	213	88	49	39	283	152	131	60	17	43	1	.....	1
48 " 49 " . . .	496	247	249	72	35	37	347	186	161	76	25	51	1	.....	1
49 " 50 " . . .	365	206	159	64	35	29	236	143	93	65	28	37	.....	.....	.....
Fra 45 anni e 50 anni . . .	2223	1113	1110	433	230	203	1494	782	712	294	99	195	2	.....	2
Fra 50 anni e 51 anni . . .	597	280	317	113	53	60	391	199	192	92	27	65	1	.....	1
51 " 52 " . . .	488	268	220	93	49	44	326	197	129	68	21	47	1	.....	1
52 " 53 " . . .	580	311	269	132	74	58	343	199	144	103	36	67	2	.....	2
53 " 54 " . . .	509	284	225	91	58	33	317	184	123	100	31	69	1	.....	1
54 " 55 " . . .	608	312	294	116	67	49	392	222	170	98	33	65	.....	.....	.....
Fra 50 anni e 55 anni . . .	2730	1455	1275	545	291	254	1769	1011	758	461	148	313	8	.....	5

TAVOLA V. — MORTI PER ETÀ, SESSO E STATO CIVILE, PER COMPARTIMENTI.  
 Anno 1882. Piemonte.

ETÀ DEI MORTI	COMPLESSO			CELIBI			CONIUGATI			VEDOVI			Stato Civile ignoto		
	TOTALE	Maschi	Femmine	TOTALE	Maschi	Femmine	TOTALE	Maschi	Femmine	TOTALE	Maschi	Femmine	TOTALE	Maschi	Femmine
Fra 55 anni e 56 anni . . .	600	293	316	114	52	62	378	214	164	117	27	90	....	....	....
56 " 57 " . . . . .	657	337	320	110	58	52	404	233	171	143	46	97	....	....	....
57 " 58 " . . . . .	675	371	304	107	56	51	425	262	163	143	53	90	....	....	....
58 " 59 " . . . . .	595	312	283	94	43	51	361	222	139	136	43	93	4	4	....
59 " 60 " . . . . .	618	292	326	90	40	41	340	192	148	188	51	137	....	....	....
Fra 55 anni e 60 anni.	3154	1605	1549	515	258	257	1908	1123	785	727	220	507	4	4	....
Fra 60 anni e 61 anni . . .	948	446	502	156	71	85	516	296	220	274	78	196	2	1	1
61 " 62 " . . . . .	746	394	352	116	60	56	400	262	138	230	72	158	..	..	..
62 " 63 " . . . . .	898	449	449	126	69	57	474	285	189	295	92	203	3	3	....
63 " 64 " . . . . .	860	454	406	112	63	49	467	293	174	281	98	183	....	....	....
64 " 65 " . . . . .	913	457	456	137	78	59	467	275	192	309	103	205	1	1	....
Fra 60 anni e 65 anni.	4365	2200	2165	647	341	306	2324	1411	913	1388	443	945	6	5	1
Fra 65 anni e 66 anni . . .	873	436	437	126	69	57	435	267	168	311	100	211	1	....	1
66 " 67 " . . . . .	921	468	453	139	77	62	419	270	149	363	121	242	....	....	....
67 " 68 " . . . . .	929	460	469	141	80	61	403	247	153	384	133	251	1	....	1
68 " 69 " . . . . .	903	514	389	121	66	55	376	269	107	404	178	296	2	1	1
69 " 70 " . . . . .	857	458	399	132	68	64	321	226	95	402	164	238	2	....	2
Fra 65 anni e 70 anni.	4483	2336	2147	659	360	299	1954	1279	675	1864	696	1168	6	1	5
Fra 70 anni e 71 anni . . .	1038	503	535	158	82	76	381	256	125	497	163	334	2	2	....
71 " 72 " . . . . .	967	536	431	126	70	56	346	257	89	494	208	286	1	1	....
72 " 73 " . . . . .	1084	588	496	143	78	65	374	282	92	563	238	335	4	....	4
73 " 74 " . . . . .	890	516	374	128	73	55	290	224	66	472	219	253	....	....	....
74 " 75 " . . . . .	941	524	417	132	76	56	308	234	74	499	212	287	2	2	....
Fra 70 anni e 75 anni.	4920	2667	2253	687	379	308	1699	1253	446	2525	1030	1495	9	5	4
Fra 75 anni e 76 anni . . .	915	467	448	131	65	66	270	211	59	513	190	323	1	1	....
76 " 77 " . . . . .	853	462	391	106	51	55	250	202	48	497	209	288	....	....	....
77 " 78 " . . . . .	802	323	279	77	36	41	163	133	30	362	154	208	....	....	....
78 " 79 " . . . . .	687	395	292	86	49	37	170	142	28	431	204	227	....	....	....
79 " 80 " . . . . .	600	336	264	63	31	32	145	118	27	392	187	205	....	....	....
Fra 75 anni e 80 anni.	3657	1983	1674	463	232	231	998	806	192	2195	944	1251	1	1	....
Fra 80 anni e 81 anni . . .	619	348	271	84	45	39	139	113	26	396	190	206	....	....	....
81 " 82 " . . . . .	460	245	215	56	27	29	89	72	17	313	144	169	2	2	....
82 " 83 " . . . . .	458	242	216	41	14	27	77	56	21	540	172	168	....	....	....
83 " 84 " . . . . .	277	143	134	36	19	17	46	34	12	195	90	105	....	....	....
84 " 85 " . . . . .	311	172	139	32	14	18	58	43	15	221	115	106	....	....	....
Fra 80 anni e 85 anni.	2125	1150	975	249	119	130	409	318	91	1465	711	754	2	2	....
Fra 85 anni e 86 anni . . .	230	116	114	30	11	19	31	26	5	169	79	90	....	....	....
86 " 87 " . . . . .	193	104	89	21	7	14	30	25	5	142	72	70	....	....	....
87 " 88 " . . . . .	131	83	48	16	9	7	20	18	2	95	56	39	....	....	....
88 " 89 " . . . . .	103	55	48	12	7	5	11	7	4	80	41	39	....	....	....
89 " 90 " . . . . .	68	40	28	5	2	3	6	5	1	57	33	24	....	....	....
Fra 85 anni e 90 anni.	725	398	327	84	36	48	98	81	17	543	281	262	....	....	....
Fra 90 anni e 91 anni . . .	69	33	36	5	2	3	13	11	2	51	20	31	....	....	....
91 " 92 " . . . . .	28	17	11	3	2	1	1	1	....	24	14	10	....	....	....
92 " 93 " . . . . .	27	13	14	6	2	4	3	2	1	18	9	9	....	....	....
93 " 94 " . . . . .	16	9	7	1	1	....	3	3	....	12	5	7	....	....	....
94 " 95 " . . . . .	18	9	9	3	1	2	2	2	....	13	6	7	....	....	....
Fra 90 anni e 95 anni.	158	81	77	18	8	10	22	19	3	118	54	64	....	....	....
Fra 95 anni e 96 anni . . .	9	4	5	....	....	....	....	....	....	9	4	5	....	....	....
96 " 97 " . . . . .	6	2	4	....	....	....	2	....	2	4	2	2	....	....	....
97 " 98 " . . . . .	2	1	1	....	....	....	....	....	....	2	1	1	....	....	....
98 " 99 " . . . . .	4	....	4	1	....	1	....	....	3	....	3	....	....	....	....
99 " 100 " . . . . .	2	1	1	....	....	....	....	....	2	1	1	....	....	....	....
Fra 95 anni e 100 anni	23	8	15	1	....	1	2	....	2	20	8	12	....	....	....
Fra 100 anni e 101 anni . .	....	....	....	....	....	....	....	....	....	....	....	....	....	....	....
101 " 102 " . . . . .	1	....	1	....	....	....	....	....	....	1	....	1	....	....	....
102 " 103 " . . . . .	....	....	....	....	....	....	....	....	....	....	....	....	....	....	....
103 " 104 " . . . . .	....	....	....	....	....	....	....	....	....	....	....	....	....	....	....
104 " 105 " . . . . .	....	....	....	....	....	....	....	....	....	....	....	....	....	....	....
105 " 106 " . . . . .	....	....	....	....	....	....	....	....	....	....	....	....	....	....	....
106 " 107 " . . . . .	....	....	....	....	....	....	....	....	....	....	....	....	....	....	....
Da 100 anni in su . . . . .	1	....	1	....	....	....	....	....	....	1	....	1	....	....	....
Età ignota . . . . .	6	2	4	3	....	3	....	....	....	1	....	1	2	2	....
TOTALE GENERALE . . .	81738	41906	39832	50593	26926	23667	19120	10197	8923	11974	4745	7229	51	38	13

RIEPILOGO PER CATEGORIE DI ETÀ.

Dalla nascita a 1 anno . . .	20053	11190	8863	20053	11190	8863	....	....	....	....	....	....	....	....	....
" " 5 anni . . . . .	34170	18461	15709	34170	18461	15709	....	....	....	....	....	....	....	....	....
" " 15 " . . . . .	40211	21379	18832	40211	21379	18832	....	....	....	....	....	....	....	....	....
Da 15 anni in su . . . . .	41521	20525	20996	10379	5547	4832	19120	10197	8923	11973	4745	7228	49	36	13
" 80 " " . . . . .	3032	1637	1395	352	163	189	531	418	113	2147	1054	1093	2	2	....

TAVOLA V. — MORTI PER ETÀ, SESSO E STATO CIVILE, PER COMPARTIMENTI.  
 Anno 1882. Liguria.

ETÀ DEI MORTI	CÔMPLESSO			CELIBI			CONIUGATI			VEDOVI			Stato Civile ignoto		
	TOTALE	Maschi	Femmine	TOTALE	Maschi	Femmine	TOTALE	Maschi	Femmine	TOTALE	Maschi	Femmine	TOTALE	Maschi	Femmine
Dalla nascita a 1 mese. . . . .	2087	1171	916	2087	1171	916	.....	.....	.....	.....	.....	.....	.....	.....	.....
Fra 1 mese e 3 mesi . . . . .	799	433	366	799	433	366	.....	.....	.....	.....	.....	.....	.....	.....	.....
3 " 6 " . . . . .	759	417	342	759	417	342	.....	.....	.....	.....	.....	.....	.....	.....	.....
6 " 9 " . . . . .	881	497	414	881	467	414	.....	.....	.....	.....	.....	.....	.....	.....	.....
9 " 12 " . . . . .	917	482	435	917	482	435	.....	.....	.....	.....	.....	.....	.....	.....	.....
Fra 1 anno e 2 anni . . . . .	2230	1175	1055	2230	1175	1055	.....	.....	.....	.....	.....	.....	.....	.....	.....
2 " 3 " . . . . .	1009	531	478	1009	531	478	.....	.....	.....	.....	.....	.....	.....	.....	.....
3 " 4 " . . . . .	675	358	307	675	368	307	.....	.....	.....	.....	.....	.....	.....	.....	.....
4 " 5 " . . . . .	481	250	231	481	250	231	.....	.....	.....	.....	.....	.....	.....	.....	.....
Fra 5 anni e 6 anni . . . . .	354	182	172	354	182	172	.....	.....	.....	.....	.....	.....	.....	.....	.....
6 " 7 " . . . . .	288	126	162	288	126	162	.....	.....	.....	.....	.....	.....	.....	.....	.....
7 " 8 " . . . . .	187	90	97	187	90	97	.....	.....	.....	.....	.....	.....	.....	.....	.....
8 " 9 " . . . . .	131	72	59	131	72	59	.....	.....	.....	.....	.....	.....	.....	.....	.....
9 " 10 " . . . . .	97	55	42	97	55	42	.....	.....	.....	.....	.....	.....	.....	.....	.....
Fra 5 anni e 10 anni . . . . .	1057	525	532	1057	525	532	.....	.....	.....	.....	.....	.....	.....	.....	.....
Fra 10 anni e 11 anni . . . . .	116	44	72	116	44	72	.....	.....	.....	.....	.....	.....	.....	.....	.....
11 " 12 " . . . . .	78	34	44	78	34	44	.....	.....	.....	.....	.....	.....	.....	.....	.....
12 " 13 " . . . . .	81	36	45	81	36	45	.....	.....	.....	.....	.....	.....	.....	.....	.....
13 " 14 " . . . . .	86	37	49	86	37	49	.....	.....	.....	.....	.....	.....	.....	.....	.....
14 " 15 " . . . . .	77	25	52	77	25	52	.....	.....	.....	.....	.....	.....	.....	.....	.....
Fra 10 anni e 15 anni. . . . .	438	176	262	438	176	262	.....	.....	.....	.....	.....	.....	.....	.....	.....
Fra 15 anni e 16 anni . . . . .	94	29	65	94	29	65	.....	.....	.....	.....	.....	.....	.....	.....	.....
16 " 17 " . . . . .	124	56	68	122	56	66	2	.....	2	.....	.....	.....	.....	.....	.....
17 " 18 " . . . . .	114	47	67	114	47	67	.....	.....	.....	.....	.....	.....	.....	.....	.....
18 " 19 " . . . . .	139	64	75	120	64	56	19	.....	19	.....	.....	.....	.....	.....	.....
19 " 20 " . . . . .	126	62	64	120	62	58	6	.....	6	.....	.....	.....	.....	.....	.....
Fra 15 anni e 20 anni. . . . .	597	258	339	570	258	312	27	.....	27	.....	.....	.....	.....	.....	.....
Fra 20 anni e 21 anni . . . . .	130	77	53	117	76	41	12	1	11	2	.....	1	.....	.....	.....
21 " 22 " . . . . .	140	62	78	111	60	51	27	2	25	2	.....	2	.....	.....	.....
22 " 23 " . . . . .	120	48	72	86	46	40	33	1	32	.....	.....	.....	1	1	.....
23 " 24 " . . . . .	149	64	85	92	54	38	53	8	45	4	2	.....	2	.....	.....
24 " 25 " . . . . .	133	51	72	77	44	38	46	7	39	.....	.....	.....	.....	.....	.....
Fra 20 anni e 25 anni. . . . .	662	302	360	483	280	203	171	19	152	7	2	5	1	1	.....
Fra 25 anni e 26 anni . . . . .	124	55	69	77	41	36	45	13	32	2	1	.....	.....	.....	.....
26 " 27 " . . . . .	132	52	80	67	45	22	65	7	58	.....	.....	.....	.....	.....	.....
27 " 28 " . . . . .	129	51	78	57	34	23	68	15	53	3	1	2	1	1	.....
28 " 29 " . . . . .	115	46	69	48	29	19	60	14	46	7	3	4	.....	.....	.....
29 " 30 " . . . . .	134	52	82	51	32	19	78	19	59	5	1	4	.....	.....	.....
Fra 25 anni e 30 anni. . . . .	634	256	378	300	181	119	316	68	248	17	6	11	1	1	.....
Fra 30 anni e 31 anni . . . . .	129	56	73	62	37	25	64	17	47	3	2	1	.....	.....	.....
31 " 32 " . . . . .	109	46	63	33	17	16	72	26	46	3	2	1	1	1	.....
32 " 33 " . . . . .	106	45	61	34	21	13	67	22	45	4	1	3	1	1	.....
33 " 34 " . . . . .	138	62	76	52	36	16	79	24	55	7	2	5	.....	.....	.....
34 " 35 " . . . . .	123	56	67	37	21	16	78	29	49	8	2	2	.....	.....	.....
Fra 30 anni e 35 anni. . . . .	605	265	340	218	132	86	360	118	242	25	13	12	2	2	.....
Fra 35 anni e 36 anni . . . . .	124	50	74	34	22	12	84	27	57	6	1	5	.....	.....	.....
36 " 37 " . . . . .	103	44	59	24	15	9	72	26	46	7	3	4	.....	.....	.....
37 " 38 " . . . . .	120	53	67	25	17	8	85	31	54	10	5	5	.....	.....	.....
38 " 39 " . . . . .	115	46	69	34	14	20	73	28	45	8	4	4	.....	.....	.....
39 " 40 " . . . . .	111	49	62	30	12	18	73	35	38	8	2	6	.....	.....	.....
Fra 35 anni e 40 anni. . . . .	573	242	331	147	80	67	387	147	240	39	15	24	.....	.....	.....
Fra 40 anni e 41 anni . . . . .	106	46	60	26	14	12	74	30	44	6	2	4	.....	.....	.....
41 " 42 " . . . . .	130	67	63	22	13	9	92	47	45	16	7	9	.....	.....	.....
42 " 43 " . . . . .	86	37	49	17	13	5	73	45	27	6	1	5	.....	.....	.....
43 " 44 " . . . . .	81	37	44	17	11	6	76	32	38	14	4	10	.....	.....	.....
44 " 45 " . . . . .	107	57	50	22	14	8	73	38	35	12	5	7	.....	.....	.....
Fra 40 anni e 45 anni. . . . .	522	268	254	105	65	40	361	182	179	54	19	35	2	2	.....
Fra 45 anni e 46 anni . . . . .	96	45	51	28	11	17	55	31	24	13	3	10	.....	.....	.....
46 " 47 " . . . . .	102	49	53	21	10	11	68	34	34	11	3	8	2	2	.....
47 " 48 " . . . . .	97	48	49	13	5	8	73	38	35	10	4	6	1	1	.....
48 " 49 " . . . . .	94	66	28	18	12	6	70	48	22	6	6	.....	.....	.....	.....
49 " 50 " . . . . .	182	66	86	29	14	15	74	41	33	29	11	18	.....	.....	.....
Fra 45 anni e 50 anni. . . . .	521	274	247	109	52	57	340	192	146	69	27	42	3	3	.....
Fra 50 anni e 51 anni . . . . .	129	73	56	27	17	10	85	47	38	16	8	8	1	1	.....
51 " 52 " . . . . .	111	71	40	15	12	3	74	52	32	22	7	15	.....	.....	.....
52 " 53 " . . . . .	109	48	61	16	6	10	73	35	38	20	7	13	.....	.....	.....
53 " 54 " . . . . .	122	69	53	19	12	7	88	51	37	15	6	9	.....	.....	.....
54 " 55 " . . . . .	141	72	69	31	16	15	80	49	31	28	6	22	2	1	1
Fra 50 anni e 55 anni. . . . .	612	333	279	108	63	45	400	234	166	101	34	67	3	2	1

TAVOLA V. — MORTI PER ETÀ, SESSO E STATO CIVILE, PER COMPARTIMENTI. Liguria.  
Anno 1882.

ETÀ DEI MORTI	COMPLESSO			CELIBI			CONIUGATI			VEDOVI			Stato Civile ignoto		
	TOTALE	Maschi	Femmine	TOTALE	Maschi	Femmine	TOTALE	Maschi	Femmine	TOTALE	Maschi	Femmine	TOTALE	Maschi	Femmine
Fra 55 anni e 56 anni . . .	138	70	68	21	10	11	62	46	36	35	14	21	....	....	....
56 " 57 " . . . . .	133	62	61	22	15	7	77	39	38	7	16	1	1	....	....
57 " 58 " . . . . .	141	68	73	19	9	10	89	47	42	33	12	21	....	....	....
58 " 59 " . . . . .	122	69	53	17	8	9	86	54	32	19	7	12	....	....	....
59 " 60 " . . . . .	156	70	86	29	12	17	96	50	46	31	8	23	....	....	....
Fra 55 anni e 60 anni.	680	339	341	108	54	54	430	236	194	141	48	93	1	1	....
Fra 60 anni e 61 anni . . .	208	108	100	39	17	22	121	77	44	47	13	34	1	1	....
61 " 62 " . . . . .	172	95	77	32	22	10	92	56	36	48	17	31	....	....	....
62 " 63 " . . . . .	176	79	97	32	14	18	101	62	39	43	3	40	....	....	....
63 " 64 " . . . . .	169	94	75	31	18	13	89	55	34	49	21	28	....	....	....
64 " 65 " . . . . .	173	93	80	38	22	16	95	58	37	40	13	27	....	....	....
Fra 60 anni e 65 anni.	898	469	429	172	93	79	498	308	190	227	67	100	1	1	....
Fra 65 anni e 66 anni . . .	198	106	92	41	20	21	94	67	27	63	19	44	....	....	....
66 " 67 " . . . . .	198	95	103	33	17	16	91	55	36	74	23	51	....	....	....
67 " 68 " . . . . .	179	88	91	33	17	16	89	51	38	57	20	37	....	....	....
68 " 69 " . . . . .	173	80	93	39	21	18	77	48	29	57	11	46	....	....	....
69 " 70 " . . . . .	187	97	90	33	14	19	75	55	20	79	38	51	....	....	....
Fra 65 anni e 70 anni.	935	466	469	179	89	90	426	276	150	330	101	229	....	....	....
Fra 70 anni e 71 anni . . .	253	109	144	43	21	22	92	57	35	117	30	87	1	1	....
71 " 72 " . . . . .	239	119	110	37	18	19	96	64	32	96	37	59	....	....	....
72 " 73 " . . . . .	258	109	139	37	16	21	87	52	35	114	41	73	....	....	....
73 " 74 " . . . . .	185	94	91	33	13	20	59	40	19	93	41	52	....	....	....
74 " 75 " . . . . .	223	97	126	25	9	16	83	46	37	115	42	73	....	....	....
Fra 70 anni e 75 anni.	1128	528	600	175	77	98	417	259	158	535	191	344	1	1	....
Fra 75 anni e 76 anni . . .	263	99	107	31	14	17	75	51	24	100	34	66	....	....	....
76 " 77 " . . . . .	263	141	122	29	18	11	87	59	28	147	64	83	....	....	....
77 " 78 " . . . . .	197	95	102	24	8	16	64	47	17	109	40	69	....	....	....
78 " 79 " . . . . .	209	110	99	25	11	14	65	47	18	119	52	67	....	....	....
79 " 80 " . . . . .	165	81	84	28	13	15	46	30	16	91	38	53	....	....	....
Fra 75 anni e 80 anni.	1040	528	514	137	64	73	337	234	103	566	228	338	....	....	....
Fra 80 anni e 81 anni . . .	215	101	114	30	6	24	58	44	14	127	51	76	....	....	....
81 " 82 " . . . . .	150	90	60	22	11	11	40	35	5	97	44	53	....	....	....
82 " 83 " . . . . .	140	77	63	13	5	8	26	17	9	101	55	46	....	....	....
83 " 84 " . . . . .	129	66	63	15	3	12	18	11	7	96	52	44	....	....	....
84 " 85 " . . . . .	119	60	59	9	5	4	20	17	3	90	38	52	....	....	....
Fra 80 anni e 85 anni.	762	394	368	89	30	59	162	124	38	511	240	271	....	....	....
Fra 85 anni e 86 anni . . .	100	55	45	12	6	6	18	13	5	70	36	34	....	....	....
86 " 87 " . . . . .	88	46	42	7	4	3	21	17	4	60	25	35	....	....	....
87 " 88 " . . . . .	53	32	21	2	1	1	9	6	3	42	25	17	....	....	....
88 " 89 " . . . . .	53	21	32	2	1	1	13	8	5	38	12	26	....	....	....
89 " 90 " . . . . .	50	24	26	6	2	4	7	4	3	37	18	19	....	....	....
Fra 85 anni e 90 anni.	344	178	166	29	14	15	68	48	20	247	116	131	....	....	....
Fra 90 anni e 91 anni . . .	51	13	38	5	1	4	5	4	1	41	8	33	....	....	....
91 " 92 " . . . . .	31	17	14	1	1	....	4	1	....	26	12	14	....	....	....
92 " 93 " . . . . .	27	9	18	3	2	1	2	1	1	22	6	16	....	....	....
93 " 94 " . . . . .	10	4	6	....	....	....	....	....	....	10	4	6	....	....	....
94 " 95 " . . . . .	12	4	7	....	....	....	....	....	....	12	5	7	....	....	....
Fra 90 anni e 95 anni.	131	48	83	9	4	5	11	9	2	111	35	76	....	....	....
Fra 95 anni e 96 anni . . .	7	4	3	....	....	....	....	....	....	7	4	3	....	....	....
96 " 97 " . . . . .	5	1	4	....	....	....	....	....	....	5	1	4	....	....	....
97 " 98 " . . . . .	6	3	3	2	1	1	1	1	....	3	1	2	....	....	....
98 " 99 " . . . . .	5	2	3	....	....	....	....	....	....	5	2	3	....	....	....
99 " 100 " . . . . .	2	....	2	1	....	1	....	....	....	1	....	1	....	....	....
Fra 95 anni e 100 anni	25	10	15	3	1	2	1	1	....	21	8	13	....	....	....
Fra 100 anni e 101 anni . .	2	2	....	....	....	....	1	1	....	1	1	....	....	....	....
101 " 102 " . . . . .	....	....	....	....	....	....	....	....	....	....	....	....	....	....	....
102 " 103 " . . . . .	....	....	....	....	....	....	....	....	....	....	....	....	....	....	....
103 " 104 " . . . . .	....	....	....	....	....	....	....	....	....	....	....	....	....	....	....
104 " 105 " . . . . .	....	....	....	....	....	....	....	....	....	....	....	....	....	....	....
105 " 106 " . . . . .	....	....	....	....	....	....	....	....	....	....	....	....	....	....	....
106 " 107 " . . . . .	1	1	....	....	....	....	1	1	....	....	....	....	....	....	....
Da 100 anni in su . . . . .	3	3	....	....	....	....	2	2	....	1	1	....	....	....	....
Età ignota . . . . .	10	8	2	8	6	2	....	....	....	....	....	....	2	2	....
TOTALE GENERALE . . .	22015	11162	10853	14282	7538	6744	4714	2457	2257	3002	1151	1851	17	16	1

RIEPILOGO PER CATEGORIE DI ETÀ.

Dalla nascita a 1 anno . . .	5443	2970	2473	5443	2970	2473	....	....	....	....	....	....	....	....	....
" " 5 anni . . . . .	9638	5294	4344	9638	5294	4344	....	....	....	....	....	....	....	....	....
" " 15 " . . . . .	11833	5995	5838	11833	5995	5838	....	....	....	....	....	....	....	....	....
Da 15 anni in su . . . . .	10872	5159	5513	2941	1537	1404	4714	2457	2257	3002	1151	1851	15	14	1
" 80 " " . . . . .	1265	633	632	130	49	81	244	184	60	891	400	491	....	....	....

TAVOLA V. — MORTI PER ETÀ, SESSO E STATO CIVILE, PER COMPARTIMENTI.  
Anno 1882. Lombardia.

ETÀ DEI MORTI	COMPLESSO			CELIBI			CONIUGATI			VEDOVI			Stato Civile ignoto		
	TOTALE	Maschi	Femmine	TOTALE	Maschi	Femmine	TOTALE	Maschi	Femmine	TOTALE	Maschi	Femmine	TOTALE	Maschi	Femmine
Dalla nascita a 1 mese. . .	12090	6754	5336	12090	6754	5336	.....	.....	.....	.....	.....	.....	.....	.....	.....
Fra 1 mese e 3 mesi. . . . .	3818	2076	1742	3818	2076	1742	.....	.....	.....	.....	.....	.....	.....	.....	.....
3 mesi e 6 n . . . . .	3905	2147	1758	3905	2147	1758	.....	.....	.....	.....	.....	.....	.....	.....	.....
6 n 9 n . . . . .	3369	1870	1499	3369	1870	1499	.....	.....	.....	.....	.....	.....	.....	.....	.....
9 n 12 n . . . . .	3425	1793	1632	3425	1793	1632	.....	.....	.....	.....	.....	.....	.....	.....	.....
Fra 1 anno e 2 anni. . . . .	9624	4937	4687	9624	4937	4687	.....	.....	.....	.....	.....	.....	.....	.....	.....
2 anni e 3 n . . . . .	4130	2097	2033	4130	2097	2033	.....	.....	.....	.....	.....	.....	.....	.....	.....
3 n 4 n . . . . .	2641	1367	1274	2641	1367	1274	.....	.....	.....	.....	.....	.....	.....	.....	.....
4 n 5 n . . . . .	1934	977	957	1934	977	957	.....	.....	.....	.....	.....	.....	.....	.....	.....
Fra 5 anni e 6 anni . . . . .	1498	720	778	1498	720	778	.....	.....	.....	.....	.....	.....	.....	.....	.....
6 n 7 n . . . . .	1110	566	544	1110	566	544	.....	.....	.....	.....	.....	.....	.....	.....	.....
7 n 8 n . . . . .	717	345	372	717	345	372	.....	.....	.....	.....	.....	.....	.....	.....	.....
8 n 9 n . . . . .	602	307	295	602	307	295	.....	.....	.....	.....	.....	.....	.....	.....	.....
9 n 10 n . . . . .	446	232	214	446	232	214	.....	.....	.....	.....	.....	.....	.....	.....	.....
Fra 5 anni e 10 anni . . . . .	4373	2170	2203	4373	2170	2203	.....	.....	.....	.....	.....	.....	.....	.....	.....
Fra 10 anni e 11 anni . . . . .	474	209	265	474	209	265	.....	.....	.....	.....	.....	.....	.....	.....	.....
11 n 12 n . . . . .	408	180	228	408	180	228	.....	.....	.....	.....	.....	.....	.....	.....	.....
12 n 13 n . . . . .	405	183	222	405	183	222	.....	.....	.....	.....	.....	.....	.....	.....	.....
13 n 14 n . . . . .	393	144	249	393	144	249	.....	.....	.....	.....	.....	.....	.....	.....	.....
14 n 15 n . . . . .	377	134	243	377	134	243	.....	.....	.....	.....	.....	.....	.....	.....	.....
Fra 10 anni e 15 anni. . . . .	2057	850	1207	2057	850	1207	.....	.....	.....	.....	.....	.....	.....	.....	.....
Fra 15 anni e 16 anni . . . . .	477	170	307	476	170	306	1	.....	.....	.....	.....	.....	.....	.....	.....
16 n 17 n . . . . .	518	195	323	516	195	321	2	.....	.....	.....	.....	.....	.....	.....	.....
17 n 18 n . . . . .	510	195	315	503	195	308	7	.....	.....	.....	.....	.....	.....	.....	.....
18 n 19 n . . . . .	526	223	303	504	221	283	22	2	.....	.....	.....	.....	.....	.....	.....
19 n 20 n . . . . .	534	234	300	481	230	251	52	4	48	1	.....	.....	.....	.....	.....
Fra 15 anni e 20 anni. . . . .	2565	1017	1548	2480	1011	1469	84	6	78	1	.....	.....	.....	.....	.....
Fra 20 anni e 21 anni . . . . .	574	273	301	500	267	233	72	4	68	.....	.....	.....	.....	.....	.....
21 n 22 n . . . . .	579	273	301	461	227	189	116	6	110	2	.....	.....	.....	.....	.....
22 n 23 n . . . . .	626	284	342	457	269	188	166	14	152	3	1	.....	.....	.....	.....
23 n 24 n . . . . .	560	254	305	382	231	151	205	22	183	2	1	.....	.....	.....	.....
24 n 25 n . . . . .	557	222	335	318	192	126	228	28	203	9	.....	.....	.....	.....	.....
Fra 20 anni e 25 anni. . . . .	2925	1311	1614	2118	1231	887	787	74	713	16	2	14	4	4	.....
Fra 25 anni e 26 anni . . . . .	583	238	345	301	181	120	276	55	221	6	2	4	.....	.....	.....
26 n 27 n . . . . .	520	194	326	237	159	98	275	52	223	7	2	5	1	1	.....
27 n 28 n . . . . .	554	222	332	231	146	85	311	70	241	11	5	6	1	1	.....
28 n 29 n . . . . .	483	185	298	186	109	77	290	73	217	6	3	3	1	1	.....
29 n 30 n . . . . .	490	172	318	173	97	76	301	71	230	16	4	12	.....	.....	.....
Fra 25 anni e 30 anni. . . . .	2630	1011	1619	1128	672	456	1453	321	1182	46	16	30	3	2	1
Fra 30 anni e 31 anni . . . . .	531	213	318	193	117	76	328	92	236	10	4	6	.....	.....	.....
31 n 32 n . . . . .	479	198	281	136	85	51	328	108	220	15	5	10	.....	.....	.....
32 n 33 n . . . . .	478	183	295	139	76	63	322	101	221	16	5	11	1	1	.....
33 n 34 n . . . . .	423	149	274	111	59	52	300	88	212	12	.....	.....	.....	.....	.....
34 n 35 n . . . . .	507	180	327	113	58	55	370	114	256	22	6	16	2	2	.....
Fra 30 anni e 35 anni. . . . .	2418	923	1495	692	395	297	1648	503	1145	75	22	53	3	3	.....
Fra 35 anni e 36 anni . . . . .	585	191	344	130	67	63	379	116	263	26	8	18	.....	.....	.....
36 n 37 n . . . . .	586	248	338	147	82	65	411	158	253	28	8	20	.....	.....	.....
37 n 38 n . . . . .	479	197	282	107	61	46	357	153	224	14	2	12	1	1	.....
38 n 39 n . . . . .	466	199	267	103	57	46	345	135	210	17	6	11	1	1	.....
39 n 40 n . . . . .	488	204	284	96	49	47	361	141	220	30	14	16	1	1	.....
Fra 35 anni e 40 anni. . . . .	2554	1039	1515	583	316	267	1853	683	1170	115	38	77	3	2	1
Fra 40 anni e 41 anni . . . . .	578	257	321	138	68	70	402	173	229	35	13	22	3	3	.....
41 n 42 n . . . . .	486	215	271	98	48	50	343	151	192	43	15	28	2	1	1
42 n 43 n . . . . .	582	285	297	109	53	56	422	208	214	50	23	27	1	1	.....
43 n 44 n . . . . .	511	249	262	111	60	51	362	179	183	37	9	23	1	1	.....
44 n 45 n . . . . .	515	257	258	91	41	50	373	191	182	50	24	26	1	1	.....
Fra 40 anni e 45 anni. . . . .	2672	1263	1409	547	270	217	1902	902	1000	215	84	131	8	7	1
Fra 45 anni e 46 anni . . . . .	535	267	268	97	57	40	365	187	178	71	21	50	2	2	.....
46 n 47 n . . . . .	552	287	265	97	59	38	379	201	178	76	27	49	.....	.....	.....
47 n 48 n . . . . .	546	290	256	90	53	37	393	212	181	63	25	38	.....	.....	.....
48 n 49 n . . . . .	588	327	231	124	66	58	387	234	153	76	26	50	1	1	.....
49 n 50 n . . . . .	545	287	258	86	43	43	380	216	164	79	28	51	.....	.....	.....
Fra 45 anni e 50 anni. . . . .	2766	1458	1308	494	278	216	1904	1050	854	365	127	238	3	3	.....
Fra 50 anni e 51 anni . . . . .	702	369	333	135	70	65	464	261	203	103	38	65	.....	.....	.....
51 n 52 n . . . . .	645	343	302	100	58	42	445	256	189	100	29	71	.....	.....	.....
52 n 53 n . . . . .	698	354	344	108	53	55	451	244	207	136	57	81	1	1	.....
53 n 54 n . . . . .	713	409	304	115	66	49	462	292	170	134	50	84	2	1	1
54 n 55 n . . . . .	788	425	361	147	87	60	475	284	191	163	53	110	1	1	.....
Fra 50 anni e 55 anni. . . . .	3544	1900	1644	605	334	271	2297	1337	960	638	227	411	4	2	2

TAVOLA V. — MORTI PER ETÀ, SESSO E STATO CIVILE, PER COMPARTIMENTI.  
Anno 1882. Lombardia.

ETÀ DEI MORTI	COMPLESSO			CELIBI			CONIUGATI			VEDOVI			Stato Civile ignoto		
	TOTALE	Maschi	Femmine	TOTALE	Maschi	Femmine	TOTALE	Maschi	Femmine	TOTALE	Maschi	Femmine	TOTALE	Maschi	Femmine
Fra 55 anni e 56 anni . . .	815	423	392	129	78	51	504	292	212	181	83	138	1	1	1
56 " 57 " . . .	841	445	396	133	84	49	499	285	214	206	75	131	3	2	2
57 " 58 " . . .	844	453	391	102	60	42	532	312	210	218	79	139	2	2	2
58 " 59 " . . .	808	426	382	127	81	46	478	282	196	203	63	140	1	1	1
59 " 60 " . . .	800	425	375	118	68	50	452	277	175	230	80	159	1	1	1
Fra 55 anni e 60 anni.	4108	2172	1936	609	371	238	2455	1448	1007	1038	350	688	6	3	3
Fra 60 anni e 61 anni . . .	1108	568	540	142	82	60	605	365	240	360	121	239	1	1	1
61 " 62 " . . .	998	536	462	134	70	64	533	344	189	330	121	209	1	1	1
62 " 63 " . . .	1137	582	555	147	78	69	598	371	227	392	133	259	1	1	1
63 " 64 " . . .	1007	513	494	114	61	53	486	317	169	407	135	272	1	1	1
64 " 65 " . . .	1107	546	561	152	86	66	493	296	197	460	163	297	2	1	1
Fra 60 anni e 65 anni.	5357	2745	2612	689	377	312	2715	1693	1022	1949	673	1276	4	2	2
Fra 65 anni e 66 anni . . .	1101	564	537	101	81	80	501	323	178	439	160	279	1	1	1
66 " 67 " . . .	1088	562	526	115	68	47	497	322	175	475	171	304	1	1	1
67 " 68 " . . .	1075	574	501	119	65	54	445	295	150	511	214	297	1	1	1
68 " 69 " . . .	1100	583	517	122	65	57	458	303	155	518	213	305	2	2	2
69 " 70 " . . .	1049	554	495	116	56	60	380	264	116	553	234	319	1	1	1
Fra 65 anni e 70 anni.	5413	2837	2576	633	335	298	2281	1507	774	2496	992	1504	3	3	3
Fra 70 anni e 71 anni . . .	1313	649	664	157	81	76	476	306	170	678	261	417	2	1	1
71 " 72 " . . .	1154	607	547	139	76	63	426	288	138	589	243	349	1	1	1
72 " 73 " . . .	1299	684	615	127	75	52	444	312	132	736	295	431	2	2	2
73 " 74 " . . .	1107	607	500	107	55	52	328	237	91	670	313	357	2	2	2
74 " 75 " . . .	1090	591	508	124	73	51	313	232	81	669	284	375	3	2	1
Fra 70 anni e 75 anni.	5972	3138	2834	654	360	294	1987	1375	612	3322	1396	1926	9	7	2
Fra 75 anni e 76 anni . . .	974	497	477	89	41	48	273	198	75	612	258	354	1	1	1
76 " 77 " . . .	1023	529	494	95	51	44	364	193	71	693	284	379	1	1	1
77 " 78 " . . .	716	390	326	78	46	32	165	121	44	473	223	230	1	1	1
78 " 79 " . . .	765	431	334	74	47	27	189	138	51	502	246	296	1	1	1
79 " 80 " . . .	598	343	255	58	37	21	115	84	31	424	221	293	1	1	1
Fra 75 anni e 80 anni.	4076	2190	1886	394	222	172	1006	734	272	2674	1232	1442	2	2	2
Fra 80 anni e 81 anni . . .	630	351	279	70	37	33	113	93	20	447	221	222	1	1	1
81 " 82 " . . .	493	284	209	47	25	22	80	68	12	365	190	175	1	1	1
82 " 83 " . . .	375	206	169	32	19	13	59	46	13	288	141	142	1	1	1
83 " 84 " . . .	241	137	104	33	21	12	37	29	8	171	87	84	1	1	1
84 " 85 " . . .	193	98	95	13	5	8	27	22	5	168	71	82	1	1	1
Fra 80 anni e 85 anni.	1932	1076	856	195	107	88	316	258	58	1419	710	709	2	1	1
Fra 85 anni e 86 anni . . .	136	72	64	7	5	2	14	12	2	115	55	60	1	1	1
86 " 87 " . . .	131	83	10	5	5	2	12	12	1	109	66	43	1	1	1
87 " 88 " . . .	78	46	32	6	4	2	8	7	1	64	35	29	1	1	1
88 " 89 " . . .	93	55	38	6	4	2	11	7	4	76	44	32	1	1	1
89 " 90 " . . .	65	32	33	4	1	3	5	5	1	56	26	30	1	1	1
Fra 85 anni e 90 anni.	503	288	215	33	19	14	50	43	7	420	226	194	1	1	1
Fra 90 anni e 91 anni . . .	40	25	15	4	2	2	2	2	1	34	21	13	1	1	1
91 " 92 " . . .	29	17	12	4	2	2	3	3	1	22	12	10	1	1	1
92 " 93 " . . .	18	9	9	4	2	2	1	1	1	17	9	8	1	1	1
93 " 94 " . . .	11	7	4	4	2	2	1	1	1	6	5	4	1	1	1
94 " 95 " . . .	8	4	4	4	2	2	2	2	1	6	2	4	1	1	1
Fra 90 anni e 95 anni.	106	62	44	8	4	4	9	9	1	88	48	40	1	1	1
Fra 95 anni e 96 anni . . .	10	3	7	2	1	1	1	1	1	7	2	5	1	1	1
96 " 97 " . . .	4	2	2	2	1	1	1	1	1	4	2	2	1	1	1
97 " 98 " . . .	3	3	1	1	1	1	1	1	1	3	3	1	1	1	1
98 " 99 " . . .	1	1	1	1	1	1	1	1	1	1	1	1	1	1	1
99 " 100 " . . .	1	1	1	1	1	1	1	1	1	1	1	1	1	1	1
Fra 95 anni e 100 anni	18	8	10	2	1	1	1	1	1	15	7	8	1	1	1
Fra 100 anni e 101 anni . . .	1	1	1	1	1	1	1	1	1	1	1	1	1	1	1
101 " 102 " . . .	1	1	1	1	1	1	1	1	1	1	1	1	1	1	1
102 " 103 " . . .	1	1	1	1	1	1	1	1	1	1	1	1	1	1	1
103 " 104 " . . .	1	1	1	1	1	1	1	1	1	1	1	1	1	1	1
104 " 105 " . . .	1	1	1	1	1	1	1	1	1	1	1	1	1	1	1
105 " 106 " . . .	1	1	1	1	1	1	1	1	1	1	1	1	1	1	1
106 " 107 " . . .	1	1	1	1	1	1	1	1	1	1	1	1	1	1	1
Da 100 anni in su . . . . .	1	1	1	1	1	1	1	1	1	1	1	1	1	1	1
Età ignota . . . . .	7	4	3	3	1	2	1	1	1	2	1	1	1	1	1
TOTALE GENERALE . . . . .	100932	51480	49452	63233	33342	29891	22749	11944	13805	1484	6151	8743	56	43	13

RIEPILOGO PER CATEGORIE DI ETÀ.

Dalla nascita a 1 anno . . .	26607	14640	11967	26607	14640	11967	....	....	....	....	....	....	....	....	....
" " 5 anni . . . . .	44936	24018	20918	44936	24018	20918	....	....	....	....	....	....	....	....	....
" " 15 " . . . . .	51366	27038	24329	51366	27038	24328	....	....	....	....	....	....	....	....	....
Da 15 anni in su . . . . .	49559	24438	25121	11864	6303	5561	22748	11943	10805	14892	6150	8742	55	42	15
" 80 " " . . . . .	2559	1434	1125	238	131	107	376	310	66	1942	991	951	3	2	1

TAVOLA V. — MORTI PER ETÀ, SESSO E STATO CIVILE, PER COMPARTIMENTI. Veneto. Anno 1882.

ETÀ DEI MORTI	COMPLESSO			CELIBI			CONIUGATI			VEDOVI			Stato Civile ignoto		
	TOTALE	Maschi	Femmine	TOTALE	Maschi	Femmine	TOTALE	Maschi	Femmine	TOTALE	Maschi	Femmine	TOTALE	Maschi	Femmine
Dalla nascita a 1 mese . . .	11894	6578	5316	11894	6578	5316	.....	.....	.....	.....	.....	.....	.....	.....	.....
Fra 1 mese e 3 mesi . . .	2227	1197	1030	2227	1197	1030	.....	.....	.....	.....	.....	.....	.....	.....	.....
3 mesi e 6 n . . .	1747	935	812	1747	935	812	.....	.....	.....	.....	.....	.....	.....	.....	.....
6 n . . .	1672	912	760	1672	912	760	.....	.....	.....	.....	.....	.....	.....	.....	.....
9 n . . .	1800	978	822	1800	978	822	.....	.....	.....	.....	.....	.....	.....	.....	.....
Fra 1 anno e 2 anni . . .	5478	2720	2758	5478	2720	2758	.....	.....	.....	.....	.....	.....	.....	.....	.....
2 anni e 3 n . . .	2624	1343	1281	2624	1343	1281	.....	.....	.....	.....	.....	.....	.....	.....	.....
3 n . . .	1718	873	845	1718	873	845	.....	.....	.....	.....	.....	.....	.....	.....	.....
4 n . . .	1223	625	598	1223	625	598	.....	.....	.....	.....	.....	.....	.....	.....	.....
Fra 5 anni e 6 anni . . .	1054	517	537	1054	517	537	.....	.....	.....	.....	.....	.....	.....	.....	.....
6 n . . .	888	440	448	888	440	448	.....	.....	.....	.....	.....	.....	.....	.....	.....
7 n . . .	618	333	325	618	333	325	.....	.....	.....	.....	.....	.....	.....	.....	.....
8 n . . .	490	238	252	490	238	252	.....	.....	.....	.....	.....	.....	.....	.....	.....
9 n . . .	459	221	238	459	221	238	.....	.....	.....	.....	.....	.....	.....	.....	.....
Fra 5 anni e 10 anni . . .	3509	1709	1800	3509	1709	1800	.....	.....	.....	.....	.....	.....	.....	.....	.....
Fra 10 anni e 11 anni . . .	428	197	231	428	197	231	.....	.....	.....	.....	.....	.....	.....	.....	.....
11 n . . .	347	162	185	347	162	185	.....	.....	.....	.....	.....	.....	.....	.....	.....
12 n . . .	306	138	168	306	138	168	.....	.....	.....	.....	.....	.....	.....	.....	.....
13 n . . .	281	120	161	281	120	161	.....	.....	.....	.....	.....	.....	.....	.....	.....
14 n . . .	277	129	148	276	129	147	1	.....	.....	1	.....	.....	.....	.....	.....
Fra 10 anni e 15 anni . . .	1639	746	893	1638	746	892	1	.....	.....	1	.....	.....	.....	.....	.....
Fra 15 anni e 16 anni . . .	311	146	165	311	146	165	.....	.....	.....	.....	.....	.....	.....	.....	.....
16 n . . .	312	130	182	312	130	182	.....	.....	.....	.....	.....	.....	.....	.....	.....
17 n . . .	340	155	185	336	155	183	2	.....	.....	2	.....	.....	.....	.....	.....
18 n . . .	389	200	189	381	198	183	8	.....	.....	8	.....	.....	.....	.....	.....
19 n . . .	382	194	188	368	193	175	14	1	.....	13	.....	.....	.....	.....	.....
Fra 15 anni e 20 anni . . .	1734	825	909	1710	822	888	24	3	.....	21	.....	.....	.....	.....	.....
Fra 20 anni e 21 anni . . .	406	232	174	376	229	147	30	3	.....	27	.....	.....	.....	.....	.....
21 n . . .	404	213	191	343	208	135	61	5	.....	56	.....	.....	.....	.....	.....
22 n . . .	418	204	214	311	189	122	104	13	.....	1	.....	.....	.....	.....	.....
23 n . . .	379	203	176	305	177	88	112	26	.....	86	.....	.....	.....	.....	.....
24 n . . .	368	169	199	235	146	89	132	23	.....	109	.....	.....	.....	.....	.....
Fra 20 anni e 25 anni . . .	1975	1021	954	1530	949	581	439	70	.....	369	.....	.....	.....	.....	.....
Fra 25 anni e 26 anni . . .	329	144	185	184	114	70	139	27	.....	112	.....	.....	.....	.....	.....
26 n . . .	338	128	208	161	94	67	171	32	.....	139	.....	.....	.....	.....	.....
27 n . . .	317	145	172	130	88	51	169	57	.....	112	.....	.....	.....	.....	.....
28 n . . .	307	124	183	111	66	45	194	57	.....	137	.....	.....	.....	.....	.....
29 n . . .	347	159	188	133	88	45	203	70	.....	183	.....	.....	.....	.....	.....
Fra 25 anni e 30 anni . . .	1636	700	936	728	450	278	876	243	.....	633	.....	.....	.....	.....	.....
Fra 30 anni e 31 anni . . .	325	144	181	120	79	41	194	62	.....	132	.....	.....	.....	.....	.....
31 n . . .	310	113	197	78	46	32	222	64	.....	158	.....	.....	.....	.....	.....
32 n . . .	320	137	183	78	46	32	231	85	.....	146	.....	.....	.....	.....	.....
33 n . . .	304	113	191	63	31	32	222	71	.....	151	.....	.....	.....	.....	.....
34 n . . .	323	139	184	71	47	24	237	82	.....	155	.....	.....	.....	.....	.....
Fra 30 anni e 35 anni . . .	1582	646	936	410	249	161	1106	364	.....	742	.....	.....	.....	.....	.....
Fra 35 anni e 36 anni . . .	311	119	192	63	33	30	235	80	.....	155	.....	.....	.....	.....	.....
36 n . . .	309	162	237	75	41	34	307	115	.....	129	.....	.....	.....	.....	.....
37 n . . .	346	148	198	56	25	31	267	112	.....	155	.....	.....	.....	.....	.....
38 n . . .	336	168	168	69	42	27	243	112	.....	131	.....	.....	.....	.....	.....
39 n . . .	318	155	163	57	36	21	242	109	.....	133	.....	.....	.....	.....	.....
Fra 35 anni e 40 anni . . .	1710	752	958	320	177	143	1294	528	.....	766	.....	.....	.....	.....	.....
Fra 40 anni e 41 anni . . .	371	173	198	65	35	30	277	132	.....	145	.....	.....	.....	.....	.....
41 n . . .	391	164	227	60	24	36	301	138	.....	173	.....	.....	.....	.....	.....
42 n . . .	354	163	191	55	31	24	279	126	.....	153	.....	.....	.....	.....	.....
43 n . . .	323	159	164	44	25	19	245	123	.....	122	.....	.....	.....	.....	.....
44 n . . .	387	195	172	41	25	16	290	157	.....	133	.....	.....	.....	.....	.....
Fra 40 anni e 45 anni . . .	1806	854	952	265	140	125	1392	666	.....	726	.....	.....	.....	.....	.....
Fra 45 anni e 46 anni . . .	366	213	153	57	38	19	250	157	.....	103	.....	.....	.....	.....	.....
46 n . . .	381	201	180	47	26	21	282	154	.....	128	.....	.....	.....	.....	.....
47 n . . .	363	201	162	68	40	28	248	139	.....	109	.....	.....	.....	.....	.....
48 n . . .	382	201	181	46	21	25	275	154	.....	121	.....	.....	.....	.....	.....
49 n . . .	344	191	153	53	29	24	241	140	.....	101	.....	.....	.....	.....	.....
Fra 45 anni e 50 anni . . .	1836	1007	829	271	154	117	1306	744	.....	562	.....	.....	.....	.....	.....
Fra 50 anni e 51 anni . . .	433	247	186	58	28	30	290	189	.....	101	.....	.....	.....	.....	.....
51 n . . .	479	271	208	71	45	26	324	194	.....	130	.....	.....	.....	.....	.....
52 n . . .	457	257	200	61	29	32	319	192	.....	127	.....	.....	.....	.....	.....
53 n . . .	428	255	173	64	38	26	292	190	.....	107	.....	.....	.....	.....	.....
54 n . . .	457	254	203	66	35	31	296	179	.....	117	.....	.....	.....	.....	.....
Fra 50 anni e 55 anni . . .	2254	1284	970	320	175	145	1621	944	.....	577	.....	.....	.....	.....	.....

TAVOLA V. — MORTI PER ETÀ, SESSO E STATO CIVILE, PER COMPARTIMENTI. Veneto. Anno 1882.

ETÀ DEI MORTI	COMPLESSO			CELIBI			CONIUGATI			VEDOVI			Stato Civile ignoto		
	TOTALE	Maschi	Femmine	TOTALE	Maschi	Femmine	TOTALE	Maschi	Femmine	TOTALE	Maschi	Femmine	TOTALE	Maschi	Femmine
Fra 55 anni e 56 anni . . .	508	287	219	58	33	25	339	204	135	107	49	58	2	1	1
56 " 57 " . . .	514	283	231	59	35	24	330	208	122	123	38	85	2	2	....
57 " 58 " . . .	574	327	247	72	41	31	357	231	126	145	55	90	....	....	....
58 " 59 " . . .	577	311	266	71	44	27	367	222	145	136	43	93	3	2	1
59 " 60 " . . .	589	321	268	54	31	23	360	226	134	175	64	111	....	....	....
Fra 55 anni e 60 anni.	2770	1529	1231	314	184	130	1753	1091	662	686	249	437	7	5	2
Fra 60 anni e 61 anni . . .	713	384	329	85	52	33	410	259	151	218	73	145	....	....	....
61 " 62 " . . .	624	329	295	79	48	31	358	221	137	186	59	127	1	1	....
62 " 63 " . . .	653	341	312	71	43	28	371	231	140	211	67	144	....	....	....
63 " 64 " . . .	670	367	303	76	47	29	370	244	126	223	75	148	1	1	....
64 " 65 " . . .	618	322	296	74	38	41	315	201	114	228	87	141	1	1	....
Fra 60 anni e 65 anni.	3278	1743	1535	385	223	162	1824	1156	668	1066	361	705	3	3	....
Fra 65 anni e 66 anni . . .	658	337	321	74	34	40	330	216	114	252	86	166	2	1	1
66 " 67 " . . .	614	328	286	57	29	28	336	227	109	221	72	149	....	....	....
67 " 68 " . . .	715	340	375	59	30	29	335	208	138	350	102	218	....	....	....
68 " 69 " . . .	755	402	354	58	31	27	356	246	110	340	123	217	2	2	....
69 " 70 " . . .	767	367	400	79	38	41	328	210	118	356	117	239	4	2	2
Fra 65 anni e 70 anni.	3510	1774	1736	327	162	165	1686	1107	579	1489	500	989	8	5	3
Fra 70 anni e 71 anni . . .	848	415	433	66	35	31	331	217	114	449	162	287	2	1	1
71 " 72 " . . .	961	490	472	108	55	53	364	260	104	484	181	303	5	3	2
72 " 73 " . . .	893	418	474	77	45	32	346	222	124	470	152	318	....	....	....
73 " 74 " . . .	849	424	425	71	37	34	322	220	102	452	165	287	4	2	2
74 " 75 " . . .	853	429	424	79	45	34	267	186	81	505	196	309	2	2	....
Fra 70 anni e 75 anni.	4404	2186	2218	401	217	184	1630	1105	525	2360	856	1504	13	8	5
Fra 75 anni e 76 anni . . .	862	439	423	66	36	30	275	195	80	520	208	312	1	....	1
76 " 77 " . . .	852	401	451	74	35	39	258	170	88	519	195	324	1	1	....
77 " 78 " . . .	657	350	307	60	33	27	197	148	49	400	169	231	....	....	....
78 " 79 " . . .	723	381	342	48	23	25	168	134	34	506	223	283	1	1	....
79 " 80 " . . .	553	280	273	45	22	23	140	97	43	368	161	207	....	....	....
Fra 75 anni e 80 anni.	3647	1851	1796	293	149	144	1038	744	294	2313	956	1357	3	2	1
Fra 80 anni e 81 anni . . .	583	280	303	59	35	24	123	93	30	399	150	249	2	2	....
81 " 82 " . . .	477	245	232	34	18	16	92	74	17	351	153	198	....	....	....
82 " 83 " . . .	384	180	204	35	20	15	63	46	17	284	113	171	2	1	1
83 " 84 " . . .	302	153	149	22	10	12	41	31	10	239	112	127	....	....	....
84 " 85 " . . .	239	120	119	17	9	8	39	32	7	183	79	104	....	....	....
Fra 80 anni e 85 anni.	1985	978	1007	167	92	75	358	276	82	1456	607	849	4	3	1
Fra 85 anni e 86 anni . . .	193	99	94	11	2	9	35	25	10	147	72	75	....	....	....
86 " 87 " . . .	163	76	87	8	3	5	20	18	2	135	55	80	....	....	....
87 " 88 " . . .	106	64	42	12	8	4	9	4	85	51	34	....	....	....	....
88 " 89 " . . .	99	44	55	9	4	4	10	7	3	80	32	48	....	....	....
89 " 90 " . . .	76	37	39	4	2	2	8	8	....	64	27	37	....	....	....
Fra 85 anni e 90 anni.	637	320	317	44	20	24	82	63	19	511	237	274	....	....	....
Fra 90 anni e 91 anni . . .	54	24	30	6	3	3	6	5	1	42	16	26	....	....	....
91 " 92 " . . .	50	23	27	4	3	1	2	1	1	44	19	25	....	....	....
92 " 93 " . . .	22	9	13	4	2	2	1	1	1	....	6	11	....	....	....
93 " 94 " . . .	23	13	10	1	....	1	4	4	....	17	9	8	1	....	1
94 " 95 " . . .	11	7	4	1	1	....	1	1	....	9	5	4	....	....	....
Fra 90 anni e 95 anni.	160	76	84	16	9	7	14	12	2	129	55	74	1	....	1
Fra 95 anni e 96 anni . . .	9	2	7	....	....	....	....	....	....	9	2	7	....	....	....
96 " 97 " . . .	3	1	2	1	1	....	....	....	....	2	....	2	....	....	....
97 " 98 " . . .	2	....	2	....	....	....	....	....	....	2	....	2	....	....	....
98 " 99 " . . .	5	1	4	....	....	....	....	....	....	5	1	4	....	....	....
99 " 100 " . . .	2	....	2	....	....	....	....	....	....	2	....	2	....	....	....
Fra 95 anni e 100 anni	21	4	17	1	1	....	....	....	....	20	3	17	....	....	....
Fra 100 anni e 101 anni . .	1	1	....	....	....	....	....	....	....	1	1	....	....	....	....
101 " 102 " . . .	....	....	....	....	....	....	....	....	....	....	....	....	....	....	....
102 " 103 " . . .	....	....	....	....	....	....	....	....	....	....	....	....	....	....	....
103 " 104 " . . .	....	....	....	....	....	....	....	....	....	....	....	....	....	....	....
104 " 105 " . . .	....	....	....	....	....	....	....	....	....	....	....	....	....	....	....
105 " 106 " . . .	....	....	....	....	....	....	....	....	....	....	....	....	....	....	....
106 " 107 " . . .	....	....	....	....	....	....	....	....	....	....	....	....	....	....	....
Da 100 anni in su . . . . .	1	1	....	....	....	....	....	....	....	1	1	....	....	....	....
Età ignota . . . . .	11	8	3	4	2	2	1	1	....	....	....	....	6	5	1
TOTALE GENERALE . . .	70478	36175	34303	43036	22791	20245	16345	9117	7228	11021	4213	6808	76	54	22

RIEPILOGO PER CATEGORIE DI ETÀ.

Dalla nascita a 1 anno . . .	19340	10300	8740	19340	10600	8740	....	....	....	....	....	....	....	....	....
" " 5 anni . . .	30383	16161	14222	30383	16161	14222	....	....	....	....	....	....	....	....	....
" " 15 " . . .	35531	18616	16915	35530	18616	16914	1	....	1	....	....	....	....	....	....
Da 15 anni in su . . . . .	34936	17551	17355	7502	4173	3329	16343	9116	7227	11021	4213	6808	70	49	21
" 80 " " . . . . .	2804	1379	1425	228	122	106	454	351	103	2117	903	1214	5	3	2



TAVOLA V. — MORTI PER ETÀ, SESSO E STATO CIVILE, PER COMPARTIMENTI. Emilia. Anno 1882.

Table with columns: ETÀ DEI MORTI, COMPLESSO (TOTALE, Maschi, Femmine), CELIBI (TOTALE, Maschi, Femmine), CONIUGATI (TOTALE, Maschi, Femmine), VEDOVI (TOTALE, Maschi, Femmine), Stato Civile ignoto (TOTALE, Maschi, Femmine). Rows list age groups from birth to 55+.

TAVOLA V. - MORTI PER ETÀ, SESSO E STATO CIVILE, PER COMPARTIMENTI. Emilia. Anno 1882.

Table with columns: ETÀ DEI MORTI, COMPLESSO (TOTALE, Maschi, Femmine), CELIBI (TOTALE, Maschi, Femmine), CONIUGATI (TOTALE, Maschi, Femmine), VEDOVI (TOTALE, Maschi, Femmine), Stato Civile ignoto (TOTALE, Maschi, Femmine). Rows include age groups from 55-56 to 100+ and a general total.

RIEPILOGO PER CATEGORIE DI ETÀ.

Summary table with columns: Age Group (Dalla nascita a 1 anno, 1-5 anni, 15 anni in su, 80 anni), and corresponding counts for various categories.



TAVOLA V. — MORTI PER ETÀ, SESSO E STATO CIVILE, PER COMPARTIMENTI.  
Anno 1882.

Umbria.

ETÀ DEI MORTI	COMPLESSO			CELIBI			CONIUGATI			VEDOVI			Stato Civile ignoto		
	TOTALE	Maschi	Femmine	TOTALE	Maschi	Femmine	TOTALE	Maschi	Femmine	TOTALE	Maschi	Femmine	TOTALE	Maschi	Femmine
Fra 55 anni e 56 anni . . .	104	49	55	25	14	11	60	31	29	19	4	15	.....	.....	.....
56 " 57 " . . . . .	86	55	31	15	11	4	56	35	21	15	9	6	.....	.....	.....
57 " 58 " . . . . .	104	46	58	21	12	9	59	30	29	24	4	20	.....	.....	.....
58 " 59 " . . . . .	83	41	42	13	5	8	46	26	20	24	10	14	.....	.....	.....
59 " 60 " . . . . .	148	82	66	27	15	12	90	50	40	31	17	14	.....	.....	.....
Fra 55 anni e 60 anni.	525	273	252	101	57	44	311	172	139	113	44	69	.....	.....	.....
Fra 60 anni e 61 anni . . .	142	64	78	15	8	7	73	40	33	54	16	38	.....	.....	.....
61 " 62 " . . . . .	128	71	57	31	15	16	61	40	21	36	16	20	.....	.....	.....
62 " 63 " . . . . .	122	68	54	18	12	6	74	45	29	30	11	19	.....	.....	.....
63 " 64 " . . . . .	103	50	53	16	8	8	56	28	28	31	14	17	.....	.....	.....
64 " 65 " . . . . .	110	57	53	17	10	7	61	35	26	31	12	19	1	.....	1
Fra 60 anni e 65 anni.	605	310	295	97	53	44	325	188	137	182	69	113	1	.....	1
Fra 65 anni e 66 anni . . .	126	49	77	14	6	8	64	25	39	48	18	30	.....	.....	.....
66 " 67 " . . . . .	129	63	66	18	8	10	63	31	32	48	24	24	.....	.....	.....
67 " 68 " . . . . .	118	60	58	18	5	13	53	35	18	47	20	27	.....	.....	.....
68 " 69 " . . . . .	118	56	62	16	11	5	61	34	27	41	11	30	.....	.....	.....
69 " 70 " . . . . .	204	101	103	30	18	12	84	52	32	90	31	59	.....	.....	.....
Fra 65 anni e 70 anni.	695	329	366	96	48	48	325	177	148	274	104	170	.....	.....	.....
Fra 70 anni e 71 anni . . .	191	85	106	18	9	9	92	49	43	81	27	54	.....	.....	.....
71 " 72 " . . . . .	166	86	80	30	18	12	60	39	21	76	29	47	.....	.....	.....
72 " 73 " . . . . .	175	98	77	19	14	5	79	55	24	77	29	48	.....	.....	.....
73 " 74 " . . . . .	133	63	70	16	8	8	44	29	15	72	25	47	1	.....	1
74 " 75 " . . . . .	168	99	69	21	12	9	68	50	18	79	37	42	.....	.....	.....
Fra 70 anni e 75 anni.	833	431	402	104	61	43	343	222	121	385	147	238	1	.....	1
Fra 75 anni e 76 anni . . .	185	102	83	21	14	7	75	44	31	89	44	45	.....	.....	.....
76 " 77 " . . . . .	151	79	72	21	14	7	45	26	19	84	38	46	1	.....	1
77 " 78 " . . . . .	106	57	49	10	7	3	31	21	10	65	29	36	.....	.....	.....
78 " 79 " . . . . .	91	57	34	13	10	3	29	22	7	49	25	24	.....	.....	.....
79 " 80 " . . . . .	108	60	48	11	7	4	35	25	10	62	28	34	.....	.....	.....
Fra 75 anni e 80 anni.	641	355	286	76	52	24	215	138	77	349	164	185	1	.....	1
Fra 80 anni e 81 anni . . .	144	80	64	16	14	2	26	21	5	102	45	57	.....	.....	.....
81 " 82 " . . . . .	108	64	44	18	9	9	31	26	5	59	29	30	.....	.....	.....
82 " 83 " . . . . .	74	48	26	10	7	3	16	3	4	24	20	1	.....	1	.....
83 " 84 " . . . . .	49	18	31	4	2	2	13	8	5	32	18	24	.....	.....	.....
84 " 85 " . . . . .	64	37	27	4	1	3	19	9	2	49	27	22	.....	.....	.....
Fra 80 anni e 85 anni.	439	247	192	52	33	19	100	80	20	286	133	153	1	.....	1
Fra 85 anni e 86 anni . . .	34	14	20	2	1	1	7	5	2	25	8	17	.....	.....	.....
86 " 87 " . . . . .	44	26	18	6	4	2	8	6	1	30	14	16	.....	.....	.....
87 " 88 " . . . . .	33	22	16	3	2	1	3	1	2	32	19	13	.....	.....	.....
88 " 89 " . . . . .	26	16	10	3	3	.....	5	5	.....	18	8	10	.....	.....	.....
89 " 90 " . . . . .	31	19	12	2	1	1	5	4	1	24	14	10	.....	.....	.....
Fra 85 anni e 90 anni.	173	97	76	16	11	5	28	23	5	129	63	66	.....	.....	.....
Fra 90 anni e 91 anni . . .	18	8	10	3	1	2	4	2	2	10	5	5	1	.....	1
91 " 92 " . . . . .	15	8	7	1	1	.....	3	2	1	11	5	6	.....	.....	.....
92 " 93 " . . . . .	9	2	7	.....	.....	.....	.....	.....	.....	9	2	7	.....	.....	.....
93 " 94 " . . . . .	6	3	3	.....	.....	.....	.....	.....	.....	6	3	3	.....	.....	.....
94 " 95 " . . . . .	1	1	.....	.....	.....	.....	.....	.....	.....	1	1	.....	.....	.....	.....
Fra 90 anni e 95 anni.	49	22	27	4	2	2	7	4	3	37	16	21	1	.....	1
Fra 95 anni e 96 anni . . .	4	.....	4	.....	.....	.....	.....	.....	.....	4	.....	4	.....	.....	.....
96 " 97 " . . . . .	2	2	.....	1	1	.....	1	1	.....	.....	.....	.....	.....	.....	.....
97 " 98 " . . . . .	3	3	.....	.....	.....	.....	.....	.....	.....	3	3	.....	.....	.....	.....
98 " 99 " . . . . .	.....	.....	.....	.....	.....	.....	.....	.....	.....	.....	.....	.....	.....	.....	.....
99 " 100 " . . . . .	.....	.....	.....	.....	.....	.....	.....	.....	.....	.....	.....	.....	.....	.....	.....
Fra 95 anni e 100 anni	9	5	4	1	1	.....	1	1	.....	7	3	4	.....	.....	.....
Fra 100 anni e 101 anni . .	1	1	.....	.....	.....	.....	.....	.....	.....	1	1	.....	.....	.....	.....
101 " 102 " . . . . .	.....	.....	.....	.....	.....	.....	.....	.....	.....	.....	.....	.....	.....	.....	.....
102 " 103 " . . . . .	.....	.....	.....	.....	.....	.....	.....	.....	.....	.....	.....	.....	.....	.....	.....
103 " 104 " . . . . .	.....	.....	.....	.....	.....	.....	.....	.....	.....	.....	.....	.....	.....	.....	.....
104 " 105 " . . . . .	.....	.....	.....	.....	.....	.....	.....	.....	.....	.....	.....	.....	.....	.....	.....
105 " 106 " . . . . .	.....	.....	.....	.....	.....	.....	.....	.....	.....	.....	.....	.....	.....	.....	.....
106 " 107 " . . . . .	.....	.....	.....	.....	.....	.....	.....	.....	.....	.....	.....	.....	.....	.....	.....
Da 100 anni in su . . . . .	1	1	.....	.....	.....	.....	.....	.....	.....	1	1	.....	.....	.....	.....
Età ignota. . . . .	2	2	.....	.....	.....	.....	1	1	.....	1	1	.....	.....	.....	.....
TOTALE GENERALE . . .	13965	7098	6867	8964	4728	4236	3024	1645	1479	1972	822	1150	5	3	2

RIEPILOGO PER CATEGORIE DI ETÀ.

Dalla nascita a 1 anno . . .	3922	2068	1854	3922	2068	1854	.....	.....	.....	.....	.....	.....	.....	.....	.....
" " 5 anni . . . . .	6261	3240	3021	6261	3240	3021	.....	.....	.....	.....	.....	.....	.....	.....	.....
" " 15 " . . . . .	7076	3655	3421	7076	3655	3421	.....	.....	.....	.....	.....	.....	.....	.....	.....
Da 15 anni in su . . . . .	6887	3441	3446	1858	1073	815	3093	1544	1479	1971	821	1150	5	3	2
" 80 " . . . . .	671	372	299	73	47	26	136	108	28	460	216	244	2	1	1

TAVOLA V. — MORTI PER ETÀ, SESSO E STATO CIVILE, PER COMPARTIMENTI. Marche.

Anno 1882.

ETÀ DEI MORTI	COMPLESSO			CELIBI			CONIUGATI			VEDOVI			Stato Civile ignoto		
	TOTALE	Maschi	Femmine	TOTALE	Maschi	Femmine	TOTALE	Maschi	Femmine	TOTALE	Maschi	Femmine	TOTALE	Maschi	Femmine
	Dalla nascita a 1 mese.	3897	2059	1838	3897	2059	1838	....	....	....	....	....	....	....	....
Fra 1 mese e 3 mesi . . .	689	351	338	689	351	338	....	....	....	....	....	....	....	....	....
3 n 6 n . . . . .	770	401	369	770	401	369	....	....	....	....	....	....	....	....	....
6 n 9 n . . . . .	883	491	392	883	491	392	....	....	....	....	....	....	....	....	....
9 n 12 n . . . . .	1052	558	494	1052	558	494	....	....	....	....	....	....	....	....	....
Fra 1 anno e 2 anni . . . . .	8636	1807	1829	8636	1807	1829	....	....	....	....	....	....	....	....	....
2 anni e 3 n . . . . .	1237	622	615	1237	622	615	....	....	....	....	....	....	....	....	....
3 n 4 n . . . . .	551	286	265	551	286	265	....	....	....	....	....	....	....	....	....
4 n 5 n . . . . .	362	172	160	362	172	160	....	....	....	....	....	....	....	....	....
Fra 5 anni e 6 anni . . . . .	292	108	124	292	108	124	....	....	....	....	....	....	....	....	....
6 n 7 n . . . . .	214	111	103	214	111	103	....	....	....	....	....	....	....	....	....
7 n 8 n . . . . .	148	78	72	148	78	72	....	....	....	....	....	....	....	....	....
8 n 9 n . . . . .	115	52	63	115	52	63	....	....	....	....	....	....	....	....	....
9 n 10 n . . . . .	82	41	41	82	41	41	....	....	....	....	....	....	....	....	....
Fra 5 anni e 10 anni . . . . .	791	388	403	791	388	403	....	....	....	....	....	....	....	....	....
Fra 10 anni e 11 anni . . . . .	91	42	49	91	42	49	....	....	....	....	....	....	....	....	....
11 n 12 n . . . . .	78	41	37	78	41	37	....	....	....	....	....	....	....	....	....
12 n 13 n . . . . .	75	26	26	75	26	26	....	....	....	....	....	....	....	....	....
13 n 14 n . . . . .	87	44	48	87	44	48	....	....	....	....	....	....	....	....	....
14 n 15 n . . . . .	81	32	40	81	32	40	....	....	....	....	....	....	....	....	....
Fra 10 anni e 15 anni . . . . .	412	185	227	412	185	227	....	....	....	....	....	....	....	....	....
Fra 15 anni e 16 anni . . . . .	90	45	45	90	45	45	....	....	....	....	....	....	....	....	....
16 n 17 n . . . . .	95	47	48	95	47	48	....	....	....	....	....	....	....	....	....
17 n 18 n . . . . .	91	37	54	90	37	53	1	....	1	....	....	....	....	....	....
18 n 19 n . . . . .	107	52	55	106	52	54	1	....	1	....	....	....	....	....	....
19 n 20 n . . . . .	99	49	50	97	48	49	2	....	2	....	....	....	....	....	....
Fra 15 anni e 20 anni . . . . .	482	230	252	478	230	248	4	....	4	....	....	....	....	....	....
Fra 20 anni e 21 anni . . . . .	137	67	70	133	66	67	3	....	3	....	....	....	1	1	....
21 n 22 n . . . . .	128	68	60	115	66	49	12	1	11	....	....	....	1	1	....
22 n 23 n . . . . .	141	77	64	132	76	56	9	1	8	....	....	....	....	....	....
23 n 24 n . . . . .	135	71	64	107	67	40	28	4	24	....	....	....	....	....	....
24 n 25 n . . . . .	129	61	68	104	57	47	23	4	19	1	....	1	1	....	1
Fra 20 anni e 25 anni . . . . .	670	344	326	591	332	259	75	10	65	1	....	1	3	2	1
Fra 25 anni e 26 anni . . . . .	85	47	38	54	38	16	31	9	22	....	....	....	....	....	....
26 n 27 n . . . . .	111	55	56	72	49	23	38	5	33	1	....	1	....	....	....
27 n 28 n . . . . .	96	48	48	59	35	24	33	9	24	2	....	2	....	2	....
28 n 29 n . . . . .	97	40	57	47	26	21	48	13	35	2	....	1	....	....	....
29 n 30 n . . . . .	84	45	39	87	28	9	45	16	29	2	....	1	....	....	....
Fra 25 anni e 30 anni . . . . .	473	235	238	269	176	93	195	52	143	7	....	5	2	2	....
Fra 30 anni e 31 anni . . . . .	108	47	61	47	28	19	57	17	40	4	....	2	....	....	....
31 n 32 n . . . . .	107	46	61	46	28	18	59	17	42	3	....	1	....	....	....
32 n 33 n . . . . .	103	41	62	25	13	12	76	28	48	2	....	....	....	....	....
33 n 34 n . . . . .	100	47	53	82	15	17	66	31	35	2	....	1	....	....	....
34 n 35 n . . . . .	101	46	55	35	15	15	64	25	39	2	....	1	....	....	....
Fra 30 anni e 35 anni . . . . .	519	227	292	185	104	81	322	118	204	12	....	5	7	....	....
Fra 35 anni e 36 anni . . . . .	104	38	66	28	11	17	72	26	46	4	....	1	....	....	....
36 n 37 n . . . . .	109	43	66	39	25	14	70	18	52	....	....	....	....	....	....
37 n 38 n . . . . .	79	34	45	23	13	10	53	19	34	3	....	2	....	....	....
38 n 39 n . . . . .	109	44	65	23	11	12	82	31	51	4	....	2	....	....	....
39 n 40 n . . . . .	91	46	45	27	18	9	58	26	32	6	....	2	....	....	....
Fra 35 anni e 40 anni . . . . .	492	205	287	140	78	62	335	120	215	17	....	7	10	....	....
Fra 40 anni e 41 anni . . . . .	112	49	63	27	13	14	76	33	43	8	....	2	....	6	1
41 n 42 n . . . . .	96	43	55	26	7	7	78	32	46	4	....	2	....	....	....
42 n 43 n . . . . .	113	50	63	25	16	9	79	31	48	9	....	3	....	....	....
43 n 44 n . . . . .	90	48	42	15	7	67	35	32	8	5	....	5	....	....	....
44 n 45 n . . . . .	88	48	40	14	8	6	73	40	38	1	....	....	....	....	....
Fra 40 anni e 45 anni . . . . .	501	238	263	97	54	43	373	171	202	30	....	12	18	1	1
Fra 45 anni e 46 anni . . . . .	107	53	54	23	13	10	66	35	31	18	....	5	13	....	....
45 n 47 n . . . . .	120	67	53	24	16	8	85	49	36	11	....	2	9	....	....
47 n 48 n . . . . .	109	58	51	24	11	13	77	44	38	8	....	3	5	....	....
48 n 49 n . . . . .	128	65	63	23	15	8	86	45	41	19	....	5	14	....	....
49 n 50 n . . . . .	115	54	61	30	14	16	74	35	39	11	....	5	6	....	....
Fra 45 anni e 50 anni . . . . .	579	297	282	124	69	55	388	208	180	67	....	20	47	....	....
Fra 50 anni e 51 anni . . . . .	141	80	61	27	8	19	94	44	20	19	....	7	12	1	1
51 n 52 n . . . . .	158	89	69	32	9	12	107	62	45	19	....	7	12	....	....
52 n 53 n . . . . .	123	57	66	21	8	13	89	43	46	13	....	6	7	....	....
53 n 54 n . . . . .	127	64	63	23	9	14	81	48	33	23	....	7	16	....	....
54 n 55 n . . . . .	167	90	77	37	18	19	102	63	39	28	....	9	19	....	....
Fra 50 anni e 55 anni . . . . .	716	380	336	140	63	77	473	280	193	102	....	36	66	1	1

TAVOLA V. — MORTI PER ETÀ, SESSO E STATO CIVILE, PER COMPARTIMENTI. Marche.  
Anno 1882.

ETÀ DEI MORTI	COMPLESSO			CELIBI			CONIUGATI			VEDOVI			Stato Civile ignoto		
	TOTALE	Maschi	Femmine	TOTALE	Maschi	Femmine	TOTALE	Maschi	Femmine	TOTALE	Maschi	Femmine	TOTALE	Maschi	Femmine
Fra 55 anni e 56 anni . . .	131	57	74	18	8	10	83	99	44	99	9	20	1	1	....
56 " 57 " . . .	195	96	99	34	14	20	135	78	47	36	4	32	....	....	....
57 " 58 " . . .	177	93	84	25	14	12	115	67	48	36	12	24	....	....	....
58 " 59 " . . .	153	72	81	22	11	11	98	49	49	33	12	21	....	....	....
59 " 60 " . . .	188	100	88	26	12	14	112	71	41	49	16	33	1	1	....
Fra 55 anni e 60 anni.	844	418	426	126	59	67	533	304	229	183	53	130	2	2	....
Fra 60 anni e 61 anni . . .	232	100	132	37	15	22	138	70	68	56	15	41	1	....	1
61 " 62 " . . .	240	106	134	44	20	24	128	70	58	68	16	52	....	....	....
62 " 63 " . . .	248	117	131	37	15	22	132	75	57	79	27	52	....	....	....
63 " 64 " . . .	236	117	119	37	22	15	134	65	69	64	29	35	1	1	....
64 " 65 " . . .	198	96	102	38	19	19	100	56	44	60	21	39	....	....	....
Fra 60 anni e 65 anni.	1154	536	618	193	91	102	632	386	296	327	108	219	2	1	1
Fra 65 anni e 66 anni . . .	188	89	99	32	14	18	106	60	46	50	15	35	....	....	....
66 " 67 " . . .	215	95	120	30	16	14	104	62	42	51	17	64	....	....	....
67 " 68 " . . .	260	123	137	37	19	18	131	76	55	92	28	64	....	....	....
68 " 69 " . . .	275	120	155	46	22	24	128	71	57	101	27	74	....	....	....
69 " 70 " . . .	309	168	141	42	22	20	128	83	45	138	62	76	1	1	....
Fra 65 anni e 70 anni.	1247	595	652	187	93	94	597	352	245	462	149	313	1	1	....
Fra 70 anni e 71 anni . . .	365	156	209	34	18	16	170	98	72	161	40	121	....	....	....
71 " 72 " . . .	349	193	156	40	25	15	146	96	50	163	72	91	....	....	....
72 " 73 " . . .	331	166	165	43	21	22	127	82	45	161	63	98	....	....	....
73 " 74 " . . .	319	157	162	27	12	15	139	90	49	153	55	98	....	....	....
74 " 75 " . . .	336	158	178	44	18	26	116	60	56	176	80	96	....	....	....
Fra 70 anni e 75 anni.	1700	830	870	188	94	94	698	426	272	814	310	504	....	....	....
Fra 75 anni e 76 anni . . .	340	163	177	35	20	15	139	78	51	175	65	110	1	....	1
76 " 77 " . . .	351	163	188	34	16	18	119	89	29	179	78	101	....	....	....
77 " 78 " . . .	365	144	221	33	17	16	84	62	22	148	65	83	....	....	....
78 " 79 " . . .	240	119	121	35	13	22	68	45	21	139	61	78	....	....	....
79 " 80 " . . .	253	116	137	28	9	19	62	38	24	103	69	94	....	....	....
Fra 75 anni e 80 anni.	1429	725	704	165	75	90	459	312	147	804	338	466	1	....	1
Fra 80 anni e 81 anni . . .	241	116	125	26	13	13	48	36	12	167	67	100	....	....	....
81 " 82 " . . .	205	113	92	25	13	12	44	39	5	136	61	75	....	....	....
82 " 83 " . . .	174	91	83	17	8	9	23	18	5	134	65	69	....	....	....
83 " 84 " . . .	109	61	48	11	4	7	26	21	5	72	36	36	....	....	....
84 " 85 " . . .	120	70	50	15	8	7	18	17	1	87	45	42	....	....	....
Fra 80 anni e 85 anni.	849	451	398	94	46	48	159	131	28	566	274	322	....	....	....
Fra 85 anni e 86 anni . . .	99	58	41	10	8	2	21	17	4	68	33	35	....	....	....
86 " 87 " . . .	82	68	44	8	3	5	16	10	6	58	25	33	....	....	....
87 " 88 " . . .	50	26	24	4	2	2	6	5	1	40	19	21	....	....	....
88 " 89 " . . .	42	27	15	4	2	2	7	6	1	31	19	12	....	....	....
89 " 90 " . . .	33	18	15	3	1	2	5	5	....	25	12	13	....	....	....
Fra 85 anni e 90 anni.	306	167	139	29	16	13	55	43	12	222	108	114	....	....	....
Fra 90 anni e 91 anni . . .	37	21	16	4	....	4	4	3	1	29	18	11	....	....	....
91 " 92 " . . .	21	11	10	1	1	1	4	3	1	16	7	9	....	....	....
92 " 93 " . . .	7	2	5	1	....	1	1	1	....	5	4	4	....	....	....
93 " 94 " . . .	10	5	5	2	....	....	....	....	....	10	5	5	....	....	....
94 " 95 " . . .	5	3	2	....	....	....	....	....	....	5	3	2	....	....	....
Fra 90 anni e 95 anni.	80	42	38	6	1	5	9	7	2	65	34	31	....	....	....
Fra 95 anni e 96 anni . . .	3	1	6	1	....	1	....	....	....	6	1	5	....	....	....
96 " 97 " . . .	7	1	1	1	....	....	....	....	....	2	1	1	....	....	....
97 " 98 " . . .	1	....	1	....	....	....	....	....	....	1	....	1	....	....	....
98 " 99 " . . .	1	....	1	....	....	....	....	....	....	1	....	1	....	....	....
99 " 100 " . . .	....	....	....	....	....	....	....	....	....	....	....	....	....	....	....
Fra 95 anni e 100 anni	12	3	9	2	1	1	....	....	....	10	2	8	....	....	....
Fra 100 anni e 101 anni . . .	....	....	....	....	....	....	....	....	....	....	....	....	....	....	....
101 " 102 " . . .	....	....	....	....	....	....	....	....	....	....	....	....	....	....	....
102 " 103 " . . .	1	....	1	....	....	....	....	....	....	1	....	1	....	....	....
103 " 104 " . . .	....	....	....	....	....	....	....	....	....	....	....	....	....	....	....
104 " 105 " . . .	....	....	....	....	....	....	....	....	....	....	....	....	....	....	....
105 " 106 " . . .	....	....	....	....	....	....	....	....	....	....	....	....	....	....	....
106 " 107 " . . .	....	....	....	....	....	....	....	....	....	....	....	....	....	....	....
Da 100 anni in su . . . . .	1	....	1	....	....	....	....	....	....	1	....	1	....	....	....
Età ignota. . . . .	3	2	1	1	1	....	....	....	....	1	....	1	1	1	....
TOTALE GENERALE . . . . .	26337	13245	13092	17295	8903	8392	5307	2870	2437	3721	1461	236	14	11	3

RIEPILOGO PER CATEGORIE DI ETÀ.

Dalla nascita a 1 anno . . .	7291	3960	3431	7291	3860	3431	....	....	....	....	....	....	....	....	....
" " 5 anni . . . . .	13077	6747	6330	13077	6747	6330	....	....	....	....	....	....	....	....	....
" " 15 " . . . . .	14350	7320	6960	14350	7320	6960	....	....	....	....	....	....	....	....	....
Da 15 anni in su . . . . .	12054	5993	6131	3014	1532	1432	5307	2870	2437	3720	1461	2259	13	10	3
" 80 " " . . . . .	1248	663	585	131	64	67	223	181	42	894	415	476	....	....	....

TAVOLA V. — MORTI PER ETÀ, SESSO E STATO CIVILE, PER COMPARTIMENTI. Anno 1882. Toscana.

Table with columns for 'ETÀ DEI MORTI', 'COMPLESSO', 'CELIBI', 'CONIUGATI', 'VEDOVI', and 'Stato Civile ignoto'. Each column is further divided into 'TOTALE', 'Maschi', and 'Femmine'. Rows list age groups such as 'Dalla nascita a 1 mese.', 'Fra 1 mese e 3 mesi.', etc., up to 'Fra 50 anni e 55 anni.'.

TAVOLA V. — MORTI PER ETÀ, SESSO E STATO CIVILE, PER COMPARTIMENTI. Toscana.  
Anno 1882.

ETÀ DEI MORTI	COMPLESSO			CELIBI			CONIUGATI			VEDOVI			Stato Civile ignoto		
	TOTALE	Maschi	Femmine	TOTALE	Maschi	Femmine	TOTALE	Maschi	Femmine	TOTALE	Maschi	Femmine	TOTALE	Maschi	Femmine
Fra 55 anni e 56 anni . . .	419	209	210	83	49	34	252	137	115	83	22	61	1	1	....
56 " 57 " . . .	344	188	156	40	21	19	226	142	84	78	25	53	....	....	....
57 " 58 " . . .	377	198	179	41	25	13	248	141	107	87	32	55	1	....	1
58 " 59 " . . .	361	197	164	61	39	22	220	123	97	78	33	45	2	2	....
59 " 60 " . . .	518	261	257	61	39	22	316	174	142	140	47	93	1	1	....
Fra 55 anni e 60 anni.	2019	1033	966	286	173	113	1263	717	545	466	159	307	5	4	1
Fra 60 anni e 61 anni . . .	545	278	267	86	53	33	311	179	132	148	46	102	....	....	....
61 " 62 " . . .	451	241	210	57	34	23	264	157	107	129	50	79	1	....	1
62 " 63 " . . .	495	268	227	72	49	23	271	169	102	151	49	102	1	1	....
63 " 64 " . . .	432	259	173	62	42	20	251	165	86	119	52	67	....	....	....
64 " 65 " . . .	465	238	227	59	31	28	236	142	94	168	64	104	2	1	1
Fra 60 anni e 65 anni.	2388	1284	1104	336	209	127	1333	812	521	715	261	454	4	2	2
Fra 65 anni e 66 anni . . .	507	259	248	78	51	27	255	150	105	174	58	116	....	....	....
66 " 67 " . . .	434	230	204	66	45	21	224	134	90	144	51	98	....	....	....
67 " 68 " . . .	464	237	227	78	49	29	214	126	88	172	62	110	....	....	....
68 " 69 " . . .	436	216	210	62	36	26	36	173	100	79	84	104	1	....	1
69 " 70 " . . .	584	281	303	68	45	23	231	127	104	282	107	175	3	2	1
Fra 65 anni e 70 anni.	2415	1223	1192	352	226	126	1103	637	466	956	358	598	4	2	2
Fra 70 anni e 71 anni . . .	688	348	340	105	56	49	267	172	95	316	120	196	....	....	....
71 " 72 " . . .	590	295	295	75	45	30	221	139	82	264	101	163	....	....	....
72 " 73 " . . .	643	344	299	75	44	31	266	162	104	302	138	164	....	....	....
73 " 74 " . . .	490	257	233	51	33	18	172	118	54	267	106	161	....	....	....
74 " 75 " . . .	641	324	317	76	50	26	199	131	63	306	143	223	....	....	....
Fra 70 anni e 75 anni.	3022	1558	1464	382	228	154	1125	722	403	1515	608	907	....	....	....
Fra 75 anni e 76 anni . . .	611	327	284	69	53	16	191	130	61	351	144	207	....	....	....
76 " 77 " . . .	571	307	264	72	49	23	168	120	48	331	138	192	....	....	....
77 " 78 " . . .	485	266	219	61	36	25	145	101	44	278	129	149	1	....	1
78 " 79 " . . .	399	205	194	55	31	24	89	62	27	254	111	143	1	1	....
79 " 80 " . . .	424	217	207	53	35	18	62	58	24	288	123	165	1	1	....
Fra 75 anni e 80 anni.	2490	1322	1168	310	204	106	675	471	204	1502	645	857	3	2	1
Fra 80 anni e 81 anni . . .	472	237	235	67	36	31	108	77	31	297	124	173	....	....	....
81 " 82 " . . .	379	219	160	51	33	18	88	65	23	239	120	119	1	1	....
82 " 83 " . . .	325	175	150	38	22	16	75	56	19	211	96	115	1	1	....
83 " 84 " . . .	235	118	117	30	14	16	51	33	18	153	70	83	1	1	....
84 " 85 " . . .	239	131	108	24	16	8	43	26	7	172	79	93	....	....	....
Fra 80 anni e 85 anni.	1650	890	770	210	121	89	365	267	98	1072	489	583	3	3	....
Fra 85 anni e 86 anni . . .	193	104	89	28	14	14	37	25	12	128	65	63	....	....	....
86 " 87 " . . .	197	103	94	24	16	8	28	17	11	145	70	75	....	....	....
87 " 88 " . . .	130	70	56	7	5	2	31	17	14	88	48	40	....	....	....
88 " 89 " . . .	107	63	44	10	6	4	19	15	4	78	42	36	....	....	....
89 " 90 " . . .	111	53	58	15	7	8	19	14	5	77	32	45	....	....	....
Fra 85 anni e 90 anni.	734	393	341	84	48	36	134	88	46	516	257	259	....	....	....
Fra 90 anni e 91 anni . . .	76	41	35	5	3	2	11	6	5	60	32	28	....	....	....
91 " 92 " . . .	59	32	31	6	1	5	7	6	1	46	21	25	....	....	....
92 " 93 " . . .	47	25	22	5	3	2	8	6	2	34	16	18	....	....	....
93 " 94 " . . .	37	27	10	6	3	3	6	5	1	24	18	6	1	1	....
94 " 95 " . . .	28	14	14	2	1	1	4	3	1	22	10	12	....	....	....
Fra 90 anni e 95 anni.	247	135	112	24	11	13	36	26	10	186	97	89	1	1	....
Fra 95 anni e 96 anni . . .	20	7	13	....	....	....	3	2	1	17	5	12	....	....	....
96 " 97 " . . .	15	4	11	1	....	....	1	1	....	18	4	9	....	....	....
97 " 98 " . . .	13	6	7	2	1	1	2	1	1	9	4	5	....	....	....
98 " 99 " . . .	2	....	2	....	....	....	....	....	....	2	....	2	....	....	....
99 " 100 " . . .	....	....	....	....	....	....	....	....	....	....	....	....	....	....	....
Fra 95 anni e 100 anni	50	17	33	3	1	2	6	3	3	41	13	28	....	....	....
Fra 100 anni e 101 anni . .	....	....	....	....	....	....	....	....	....	....	....	....	....	....	....
101 " 102 " . . .	2	....	2	....	....	....	....	....	....	2	....	2	....	....	....
102 " 103 " . . .	....	....	....	....	....	....	....	....	....	....	....	....	....	....	....
103 " 104 " . . .	....	....	....	....	....	....	....	....	....	....	....	....	....	....	....
104 " 105 " . . .	....	....	....	....	....	....	....	....	....	....	....	....	....	....	....
105 " 106 " . . .	....	....	....	....	....	....	....	....	....	....	....	....	....	....	....
106 " 107 " . . .	1	1	....	....	....	....	....	....	....	1	1	....	....	....	....
Da 100 anni in su . . . . .	3	1	2	....	....	....	....	....	....	3	1	2	....	....	....
Età ignota . . . . .	5	4	1	1	....	1	....	....	....	....	....	....	4	4	....
TOTALE GENERALE . . . . .	59436	30453	28983	39041	20909	18132	12493	6282	6211	7857	3224	4633	45	38	7

RIEPILOGO PER CATEGORIE DI ETÀ.

Dalla nascita a 1 anno . . .	14677	8039	6638	14677	8039	6638	....	....	....	....	....	....	....	....	....
" " 5 anni . . . . .	28279	15079	13200	28279	15079	13200	....	....	....	....	....	....	....	....	....
" " 15 " . . . . .	31998	16843	15155	31998	16843	15155	....	....	....	....	....	....	....	....	....
Da 15 anni in su . . . . .	27433	13603	13827	7042	4068	2976	12493	6282	6211	7857	3224	4633	41	34	7
" 8) " " . . . . .	2884	1426	1258	321	181	140	541	384	157	1818	857	961	4	4	....



TAVOLA V. — MORTI PER ETÀ, SESSO E STATO CIVILE, PER COMPARTIMENTI.  
Anno 1882.

Roma.

ETÀ DEI MORTI	COMPLESSO			CELIBI			CONIUGATI			VEDOVI			Stato Civile ignoto		
	TOTALE	Maschi	Femmine	TOTALE	Maschi	Femmine	TOTALE	Maschi	Femmine	TOTALE	Maschi	Femmine	TOTALE	Maschi	Femmine
Dalla nascita a 1 mese. . .	2334	1298	1036	2334	1298	1036	.....	.....	.....	.....	.....	.....	.....	.....	.....
Fra 1 mese e 3 mesi. . .	950	519	431	950	519	431	.....	.....	.....	.....	.....	.....	.....	.....	.....
3 mesi e 6 n . . .	808	446	362	808	446	362	.....	.....	.....	.....	.....	.....	.....	.....	.....
6 n 9 n . . .	905	495	410	905	495	410	.....	.....	.....	.....	.....	.....	.....	.....	.....
9 n 12 n . . .	931	494	437	931	494	437	.....	.....	.....	.....	.....	.....	.....	.....	.....
Fra 1 anno e 2 anni. . .	2772	1400	1372	2772	1400	1372	.....	.....	.....	.....	.....	.....	.....	.....	.....
2 anni e 3 n . . .	1355	648	607	1355	648	607	.....	.....	.....	.....	.....	.....	.....	.....	.....
3 n 4 n . . .	769	385	384	769	385	384	.....	.....	.....	.....	.....	.....	.....	.....	.....
4 n 5 n . . .	536	263	273	536	263	273	.....	.....	.....	.....	.....	.....	.....	.....	.....
Fra 5 anni e 6 anni . . .	406	208	198	406	208	198	.....	.....	.....	.....	.....	.....	.....	.....	.....
6 n 7 n . . .	295	148	147	295	148	147	.....	.....	.....	.....	.....	.....	.....	.....	.....
7 n 8 n . . .	193	98	95	193	98	95	.....	.....	.....	.....	.....	.....	.....	.....	.....
8 n 9 n . . .	150	63	87	150	63	87	.....	.....	.....	.....	.....	.....	.....	.....	.....
9 n 10 n . . .	143	66	77	143	66	77	.....	.....	.....	.....	.....	.....	.....	.....	.....
Fra 5 anni e 10 anni . .	1187	583	604	1187	583	604	.....	.....	.....	.....	.....	.....	.....	.....	.....
Fra 10 anni e 11 anni . .	111	59	52	111	59	52	.....	.....	.....	.....	.....	.....	.....	.....	.....
11 n 12 n . . .	114	61	53	114	61	53	.....	.....	.....	.....	.....	.....	.....	.....	.....
12 n 13 n . . .	111	56	55	111	56	55	.....	.....	.....	.....	.....	.....	.....	.....	.....
13 n 14 n . . .	104	52	52	104	52	52	.....	.....	.....	.....	.....	.....	.....	.....	.....
14 n 15 n . . .	85	49	36	85	49	36	.....	.....	.....	.....	.....	.....	.....	.....	.....
Fra 10 anni e 15 anni. .	525	277	248	525	277	248	.....	.....	.....	.....	.....	.....	.....	.....	.....
Fra 15 anni e 16 anni . . .	100	54	46	100	54	46	.....	.....	.....	.....	.....	.....	.....	.....	.....
16 n 17 n . . .	115	55	60	114	55	59	1	.....	1	.....	.....	.....	.....	.....	.....
17 n 18 n . . .	124	74	50	124	74	50	.....	.....	.....	.....	.....	.....	.....	.....	.....
18 n 19 n . . .	151	105	46	149	105	44	2	.....	2	.....	.....	.....	.....	.....	.....
19 n 20 n . . .	134	85	49	133	85	48	1	.....	1	.....	.....	.....	.....	.....	.....
Fra 15 anni e 20 anni. .	624	373	251	620	373	247	4	.....	4	.....	.....	.....	.....	.....	.....
Fra 20 anni e 21 anni . . .	174	101	73	157	98	59	15	1	14	.....	.....	.....	2	2	.....
21 n 22 n . . .	186	121	65	156	115	41	27	3	24	.....	.....	.....	3	3	.....
22 n 23 n . . .	218	117	101	175	107	66	42	10	32	1	.....	1	.....	.....	.....
23 n 24 n . . .	203	121	82	152	104	48	49	15	34	1	.....	1	.....	.....	.....
24 n 25 n . . .	170	110	60	123	97	26	47	13	34	.....	.....	.....	.....	.....	.....
Fra 20 anni e 25 anni. .	951	570	381	763	521	242	180	42	138	2	1	1	6	6	.....
Fra 25 anni e 26 anni . . .	203	134	69	138	111	27	59	20	39	3	.....	3	3	3	.....
26 n 27 n . . .	179	95	84	120	77	43	55	16	39	3	1	2	1	1	.....
27 n 28 n . . .	159	97	62	92	70	22	59	24	35	8	3	5	.....	.....	.....
28 n 29 n . . .	167	103	64	86	67	19	76	35	41	4	.....	4	1	1	.....
29 n 30 n . . .	164	97	65	80	56	24	77	40	37	6	2	4	1	1	.....
Fra 25 anni e 30 anni. .	872	528	344	516	381	135	326	135	191	24	6	18	6	6	.....
Fra 30 anni e 31 anni . . .	217	122	95	107	70	37	100	49	51	9	2	7	1	1	.....
31 n 32 n . . .	156	81	77	68	43	25	77	34	43	11	2	9	2	2	.....
32 n 33 n . . .	214	133	81	89	72	17	111	55	56	14	6	8	.....	.....	.....
33 n 34 n . . .	168	84	84	38	29	9	114	49	65	6	10	.....	.....	.....	.....
34 n 35 n . . .	220	131	89	69	52	17	134	73	61	17	6	11	.....	.....	.....
Fra 30 anni e 35 anni. .	977	551	426	371	266	105	536	260	276	67	22	45	3	3	.....
Fra 35 anni e 36 anni . . .	200	127	73	54	42	12	127	77	50	18	7	11	1	1	.....
36 n 37 n . . .	189	111	61	40	21	12	116	69	47	12	2	10	.....	.....	.....
37 n 38 n . . .	175	110	65	50	39	11	111	66	45	13	4	9	1	1	.....
38 n 39 n . . .	135	79	41	30	11	84	45	39	9	4	5	1	.....	.....	.....
39 n 40 n . . .	235	148	87	43	33	10	173	106	67	16	6	10	3	3	.....
Fra 35 anni e 40 anni. .	934	575	359	249	184	65	611	383	248	68	23	45	6	5	1
Fra 40 anni e 41 anni . .	252	150	102	56	45	11	151	90	61	41	11	30	4	4	.....
41 n 42 n . . .	134	88	46	29	21	8	83	57	26	22	10	12	.....	.....	.....
42 n 43 n . . .	183	116	67	40	27	13	119	80	39	23	6	15	1	1	.....
43 n 44 n . . .	150	90	60	30	24	6	95	61	34	24	4	23	1	1	.....
44 n 45 n . . .	180	105	75	34	24	10	114	67	47	31	13	18	1	1	.....
Fra 40 anni e 45 anni. .	899	549	350	189	141	48	562	355	207	141	46	95	7	7	.....
Fra 45 anni e 46 anni . . .	243	154	89	45	29	16	148	103	45	47	19	28	3	3	.....
46 n 47 n . . .	170	110	60	35	26	9	97	69	28	37	14	23	1	1	.....
47 n 48 n . . .	167	102	65	29	20	9	104	66	38	33	15	18	1	1	.....
48 n 49 n . . .	143	86	57	26	20	6	89	55	34	26	9	17	2	2	.....
49 n 50 n . . .	193	127	66	30	14	16	124	93	31	39	23	.....	.....	.....	.....
Fra 45 anni e 50 anni. .	916	579	337	165	109	56	562	336	176	132	77	105	7	7	.....
Fra 50 anni e 51 anni . . .	291	179	112	47	34	13	170	117	53	70	25	45	4	3	1
51 n 52 n . . .	155	100	55	26	17	9	91	64	27	38	10	19	.....	.....	.....
52 n 53 n . . .	203	127	76	25	17	8	119	85	34	59	24	34	1	1	.....
53 n 54 n . . .	157	81	76	25	14	11	88	58	30	43	9	34	1	1	.....
54 n 55 n . . .	215	130	85	25	19	6	121	80	31	67	19	48	2	2	.....
Fra 50 anni e 55 anni. .	1021	617	404	145	101	47	589	414	175	276	96	180	8	6	2

TAVOLA V. — MORTI PER ETÀ, SESSO E STATO CIVILE, PER COMPARTIMENTI.  
Anno 1882.

Roma.

ETÀ DEI MORTI	COMPLESSO			CELIBI			CONIUGATI			VEDOVI			Stato Civile ignoto		
	TOTALE	Maschi	Femmine	TOTALE	Maschi	Femmine	TOTALE	Maschi	Femmine	TOTALE	Maschi	Femmine	TOTALE	Maschi	Femmine
Fra 55 anni e 56 anni . . .	207	135	72	32	25	7	117	81	36	56	27	29	2	2	....
56 " 57 " . . . . .	184	100	84	26	17	9	109	67	42	49	16	33	....	....	....
57 " 58 " . . . . .	171	105	66	30	20	10	96	66	30	44	14	26	1	1	....
58 " 59 " . . . . .	185	95	90	24	11	13	93	57	36	67	26	41	1	1	....
59 " 60 " . . . . .	236	128	108	35	21	14	120	79	41	80	27	53	1	1	....
Fra 55 anni e 60 anni.	983	563	420	147	94	53	535	350	185	296	114	182	5	5	....
Fra 60 anni e 61 anni . . .	308	158	150	31	20	11	147	91	56	127	44	83	3	3	....
61 " 62 " . . . . .	187	92	95	28	18	10	97	64	33	42	10	32	....	....	....
62 " 63 " . . . . .	231	128	103	29	20	9	114	81	33	86	25	61	2	2	....
63 " 64 " . . . . .	167	83	84	28	16	12	74	41	33	65	26	39	....	....	....
64 " 65 " . . . . .	238	133	105	30	18	12	110	82	27	87	31	56	2	2	....
Fra 60 anni e 65 anni.	1111	594	517	146	92	54	551	359	192	407	136	271	7	7	....
Fra 65 anni e 66 anni . . .	232	109	123	31	19	12	99	56	43	101	33	68	1	1	....
66 " 67 " . . . . .	179	86	93	25	14	11	73	49	24	80	23	57	1	....	1
67 " 68 " . . . . .	199	98	101	29	18	11	87	57	30	82	22	60	1	1	....
68 " 69 " . . . . .	187	101	86	30	17	13	71	51	20	86	33	53	....	....	....
69 " 70 " . . . . .	197	104	93	30	16	14	69	51	18	98	37	61	....	....	....
Fra 65 anni e 70 anni.	994	498	496	145	84	61	399	264	135	447	148	299	3	2	1
Fra 70 anni e 71 anni . . .	258	130	128	27	16	11	86	66	20	142	46	96	3	2	1
71 " 72 " . . . . .	108	80	88	23	8	15	54	41	13	91	31	60	....	....	....
72 " 73 " . . . . .	220	121	99	33	22	11	75	54	21	110	44	66	2	1	1
73 " 74 " . . . . .	165	76	89	30	13	17	54	40	14	80	22	58	1	1	....
74 " 75 " . . . . .	205	87	118	36	14	22	54	33	21	115	40	75	....	....	....
Fra 70 anni e 75 anni.	1016	494	522	149	73	76	323	234	89	538	183	355	6	4	2
Fra 75 anni e 76 anni . . .	174	87	87	21	11	10	40	38	11	103	87	66	1	1	....
76 " 77 " . . . . .	148	64	84	23	10	13	29	19	10	96	61	35	....	....	....
77 " 78 " . . . . .	119	61	58	20	10	10	38	26	12	61	25	36	....	....	....
78 " 79 " . . . . .	142	42	51	28	11	15	21	16	5	46	15	31	....	....	....
79 " 80 " . . . . .	122	62	60	8	2	6	33	23	10	81	37	44	....	....	....
Fra 75 anni e 80 anni.	656	316	340	98	44	54	170	122	48	387	149	238	1	1	....
Fra 80 anni e 81 anni . . .	133	56	77	19	11	3	24	18	6	89	27	62	1	....	1
81 " 82 " . . . . .	92	56	36	16	10	6	25	20	5	51	26	25	....	....	....
82 " 83 " . . . . .	103	48	55	10	6	4	19	12	7	74	30	44	....	....	....
83 " 84 " . . . . .	58	26	32	6	2	4	14	7	7	38	17	21	....	....	....
84 " 85 " . . . . .	48	17	31	5	3	2	3	3	....	40	11	29	....	....	....
Fra 80 anni e 85 anni.	434	203	231	56	32	24	85	60	25	292	111	181	1	....	1
Fra 85 anni e 86 anni . . .	56	24	32	5	2	3	5	4	1	46	18	28	....	....	....
86 " 87 " . . . . .	39	19	20	2	1	1	4	3	1	33	15	18	....	....	....
87 " 88 " . . . . .	28	14	14	5	3	2	3	2	1	20	9	11	....	....	....
88 " 89 " . . . . .	9	4	5	2	1	1	2	2	....	5	1	4	....	....	....
89 " 90 " . . . . .	10	1	9	1	....	1	....	....	....	9	1	8	....	....	....
Fra 85 anni e 90 anni.	142	62	80	15	7	8	14	11	3	113	44	69	....	....	....
Fra 90 anni e 91 anni . . .	14	3	11	....	....	....	2	1	1	12	2	10	....	....	....
91 " 92 " . . . . .	14	5	9	1	1	....	2	1	1	11	3	8	....	....	....
92 " 93 " . . . . .	3	....	3	....	....	....	1	....	1	....	....	2	....	....	....
93 " 94 " . . . . .	6	4	2	....	....	....	....	....	....	6	4	3	....	....	....
94 " 95 " . . . . .	7	3	4	1	....	1	....	....	....	6	3	3	....	....	....
Fra 90 anni e 95 anni.	44	15	29	2	1	1	5	2	3	37	12	25	....	....	....
Fra 95 anni e 96 anni . . .	7	4	3	....	....	....	....	....	....	7	4	3	....	....	....
96 " 97 " . . . . .	5	3	2	1	....	1	....	1	....	3	2	1	....	....	....
97 " 98 " . . . . .	2	1	1	....	....	....	....	....	....	2	1	1	....	....	....
98 " 99 " . . . . .	1	....	1	....	....	....	....	....	....	1	....	1	....	....	....
99 " 100 " . . . . .	1	....	1	....	....	....	....	....	....	1	....	1	....	....	....
Fra 95 anni e 100 anni	17	9	8	1	....	1	1	1	....	15	8	7	....	....	....
Fra 100 anni e 101 anni . .	1	....	1	....	....	....	....	....	....	1	....	1	....	....	....
101 " 102 " . . . . .	1	....	1	....	....	....	....	....	....	1	....	1	....	....	....
102 " 103 " . . . . .	1	....	1	....	....	....	....	....	....	1	....	1	....	....	....
103 " 104 " . . . . .	1	....	1	....	....	....	....	....	....	1	....	1	....	....	....
104 " 105 " . . . . .	1	....	1	....	....	....	....	....	....	1	....	1	....	....	....
105 " 106 " . . . . .	....	....	....	....	....	....	....	....	....	....	....	....	....	....	....
106 " 107 " . . . . .	....	....	....	....	....	....	....	....	....	....	....	....	....	....	....
Da 100 anni in su . . . . .	4	....	4	....	....	....	....	....	....	4	....	4	....	....	....
Età ignota . . . . .	12	4	8	....	....	....	1	....	1	6	....	6	5	4	1
TOTALE GENERALE . . .	25579	13908	11671	16752	9311	7441	5454	3358	2096	3302	1176	2126	71	63	8

RIEPILOGO PER CATEGORIE DI ETÀ.

Dalla nascita a 1 anno . . .	5923	3252	2676	5928	3252	2676	....	....	....	....	....	....	....	....	....
" " 5 anni . . . . .	11200	5948	5312	11200	5948	5312	....	....	....	....	....	....	....	....	....
" " 15 " . . . . .	12972	6808	6164	12972	6808	6164	....	....	....	....	....	....	....	....	....
Da 15 anni in su . . . . .	12595	7096	5499	3780	2503	1277	5453	3358	2095	3296	1176	2120	66	59	7
" 80 " " . . . . .	641	289	352	74	40	34	105	74	31	461	175	286	1	....	1

**TAVOLA V. — MORTI PER ETÀ, SESSO E STATO CIVILE, PER COMPARTIMENTI.**  
**Anno 1882. Abruzzi e Molise.**

ETÀ DEI MORTI	COMPLESSO			CELIBI			CONIUGATI			VEDOVI			Stato Civile ignoto		
	TOTALE	Maschi	Femmine	TOTALE	Maschi	Femmine	TOTALE	Maschi	Femmine	TOTALE	Maschi	Femmine	TOTALE	Maschi	Femmine
Dalla nascita a 1 mese. . .	3866	2090	1776	3866	2090	1776	.....	.....	.....	.....	.....	.....	.....	.....	.....
Fra 1 mese e 3 mesi. . .	1407	792	615	1407	792	615	.....	.....	.....	.....	.....	.....	.....	.....	.....
3 n 6 n . . .	1414	765	648	1414	766	648	.....	.....	.....	.....	.....	.....	.....	.....	.....
6 n 9 n . . .	2258	1301	1057	2258	1301	1057	.....	.....	.....	.....	.....	.....	.....	.....	.....
9 n 12 n . . .	2416	1363	1153	2416	1363	1153	.....	.....	.....	.....	.....	.....	.....	.....	.....
Fra 1 anno e 2 anni. . .	5352	2763	2586	5352	2763	2586	.....	.....	.....	.....	.....	.....	.....	.....	.....
2 n 3 n . . .	1786	955	831	1786	955	831	.....	.....	.....	.....	.....	.....	.....	.....	.....
3 n 4 n . . .	972	485	487	972	485	487	.....	.....	.....	.....	.....	.....	.....	.....	.....
4 n 5 n . . .	650	351	299	650	351	299	.....	.....	.....	.....	.....	.....	.....	.....	.....
Fra 5 anni e 6 anni. . .	500	261	239	500	261	239	.....	.....	.....	.....	.....	.....	.....	.....	.....
6 n 7 n . . .	435	217	218	435	217	218	.....	.....	.....	.....	.....	.....	.....	.....	.....
7 n 8 n . . .	284	128	156	284	128	156	.....	.....	.....	.....	.....	.....	.....	.....	.....
8 n 9 n . . .	221	100	131	221	100	131	.....	.....	.....	.....	.....	.....	.....	.....	.....
9 n 10 n . . .	151	80	71	151	80	71	.....	.....	.....	.....	.....	.....	.....	.....	.....
Fra 5 anni e 10 anni. . .	1601	786	815	1601	786	815	.....	.....	.....	.....	.....	.....	.....	.....	.....
Fra 10 anni e 11 anni. . .	143	69	74	143	69	74	.....	.....	.....	.....	.....	.....	.....	.....	.....
11 n 12 n . . .	139	67	72	139	67	72	.....	.....	.....	.....	.....	.....	.....	.....	.....
12 n 13 n . . .	135	66	69	135	66	69	.....	.....	.....	.....	.....	.....	.....	.....	.....
13 n 14 n . . .	119	61	58	119	61	58	.....	.....	.....	.....	.....	.....	.....	.....	.....
14 n 15 n . . .	97	40	57	97	40	57	.....	.....	.....	.....	.....	.....	.....	.....	.....
Fra 10 anni e 15 anni. . .	623	293	330	623	293	330	.....	.....	.....	.....	.....	.....	.....	.....	.....
Fra 15 anni e 16 anni. . .	113	49	64	111	49	62	2	.....	2	.....	.....	.....	.....	.....	.....
16 n 17 n . . .	112	47	65	112	47	65	.....	.....	.....	.....	.....	.....	.....	.....	.....
17 n 18 n . . .	136	47	89	129	47	82	7	.....	7	.....	.....	.....	.....	.....	.....
18 n 19 n . . .	119	64	55	113	64	49	6	.....	6	.....	.....	.....	.....	.....	.....
19 n 20 n . . .	134	69	65	120	66	54	14	3	11	.....	.....	.....	.....	.....	.....
Fra 15 anni e 20 anni. . .	614	276	338	585	273	312	29	3	26	.....	.....	.....	.....	.....	.....
Fra 20 anni e 21 anni. . .	143	80	63	129	79	50	14	1	13	.....	.....	.....	.....	.....	.....
21 n 22 n . . .	157	89	68	126	84	42	30	4	26	.....	.....	.....	.....	.....	.....
22 n 23 n . . .	178	87	91	136	76	60	42	11	31	.....	.....	.....	.....	.....	.....
23 n 24 n . . .	179	85	91	116	71	45	59	14	45	1	.....	.....	.....	.....	.....
24 n 25 n . . .	172	83	89	111	74	37	60	9	51	1	.....	.....	.....	.....	.....
Fra 20 anni e 25 anni. . .	826	424	402	618	384	234	205	39	166	2	.....	.....	.....	.....	.....
Fra 25 anni e 26 anni. . .	170	69	101	88	48	40	79	20	59	2	.....	.....	.....	.....	.....
26 n 27 n . . .	150	73	77	63	39	24	83	31	52	4	3	.....	.....	.....	.....
27 n 28 n . . .	142	69	73	54	40	14	86	27	59	2	2	.....	.....	.....	.....
28 n 29 n . . .	142	69	83	41	21	20	95	37	58	5	1	.....	.....	.....	.....
29 n 30 n . . .	153	69	84	48	28	20	103	40	63	3	1	.....	.....	.....	.....
Fra 25 anni e 30 anni. . .	757	339	418	294	176	118	445	155	290	16	7	9	2	1	1
Fra 30 anni e 31 anni. . .	166	65	101	46	24	22	117	40	77	3	1	2	.....	.....	.....
31 n 32 n . . .	132	69	73	34	21	13	92	36	56	5	1	4	1	1	.....
32 n 33 n . . .	144	57	87	33	15	18	108	40	68	3	2	1	.....	.....	.....
33 n 34 n . . .	140	79	61	20	14	6	111	59	52	8	5	3	1	1	.....
34 n 35 n . . .	125	56	69	19	8	11	101	46	55	5	2	3	.....	.....	.....
Fra 30 anni e 35 anni. . .	707	316	391	152	82	70	529	221	308	24	11	13	2	2	.....
Fra 35 anni e 36 anni. . .	145	61	84	30	14	16	107	43	64	8	4	4	.....	.....	.....
36 n 37 n . . .	141	71	70	31	18	13	103	48	55	7	5	2	.....	.....	.....
37 n 38 n . . .	106	45	61	25	13	12	75	30	45	6	2	4	.....	.....	.....
38 n 39 n . . .	111	50	61	29	16	13	75	30	45	7	4	3	.....	.....	.....
39 n 40 n . . .	132	74	78	29	12	17	114	58	56	9	4	5	.....	.....	.....
Fra 35 anni e 40 anni. . .	655	301	354	144	73	71	474	209	265	37	19	18	.....	.....	.....
Fra 40 anni e 41 anni. . .	164	88	96	33	15	8	142	70	72	18	3	15	1	.....	.....
41 n 42 n . . .	113	44	69	19	6	13	86	36	50	8	2	6	.....	.....	.....
42 n 43 n . . .	144	62	82	16	5	11	117	54	63	10	2	8	1	1	.....
43 n 44 n . . .	124	60	64	21	11	10	94	46	48	9	3	6	.....	.....	.....
44 n 45 n . . .	150	75	75	21	10	11	114	60	54	15	5	10	.....	.....	.....
Fra 40 anni e 45 anni. . .	715	329	386	100	47	53	563	266	287	60	15	45	2	1	1
Fra 45 anni e 46 anni. . .	179	82	97	26	11	15	135	65	70	17	5	12	1	1	.....
46 n 47 n . . .	138	82	56	9	5	4	118	75	43	11	2	9	.....	.....	.....
47 n 48 n . . .	141	74	67	11	5	7	114	65	49	15	3	12	1	1	.....
48 n 49 n . . .	136	88	50	16	8	7	89	50	39	17	3	9	2	1	1
49 n 50 n . . .	176	80	96	21	8	13	126	65	61	28	6	22	1	.....	.....
Fra 45 anni e 50 anni. . .	752	386	366	83	38	45	576	320	256	88	24	64	5	4	1
Fra 50 anni e 51 anni. . .	235	114	121	29	13	16	165	89	76	40	11	29	1	1	.....
51 n 52 n . . .	138	75	63	22	11	11	94	59	35	21	5	16	1	.....	.....
52 n 53 n . . .	152	78	74	24	9	15	108	61	47	17	5	12	3	3	.....
53 n 54 n . . .	140	74	66	19	7	12	100	59	41	21	8	13	.....	.....	.....
54 n 55 n . . .	162	84	78	20	8	12	112	64	48	29	12	17	1	.....	.....
Fra 50 anni e 55 anni. . .	827	425	402	114	48	60	579	332	247	128	4	87	6	4	2

**TAVOLA V. — MORTI PER ETÀ, SESSO E STATO CIVILE, PER COMPARTIMENTI.**  
**Anno 1882. Abruzzi e Molise.**

ETÀ DEI MORTI	COMPLESSO			CELIBI			CONIUGATI			VEDOVI			Stato Civile ignoto		
	TOTALE	Maschi	Femmine	TOTALE	Maschi	Femmine	TOTALE	Maschi	Femmine	TOTALE	Maschi	Femmine	TOTALE	Maschi	Femmine
Fra 55 anni e 56 anni . . .	189	98	91	26	15	11	124	74	50	38	8	30	1	1	....
56 " 57 " . . . . .	219	115	104	25	15	10	149	86	63	43	12	31	2	2	....
57 " 58 " . . . . .	205	97	108	28	12	16	145	73	72	32	12	20	....	....	....
58 " 59 " . . . . .	182	100	82	24	12	12	114	76	38	44	12	32	....	....	....
59 " 60 " . . . . .	309	157	212	38	15	23	298	118	115	108	29	74	....	....	....
Fra 55 anni e 60 anni.	1164	567	597	141	69	72	760	432	338	260	73	187	3	3	....
Fra 60 anni e 61 anni . . .	403	177	226	52	31	21	290	117	103	129	27	41	3	2	1
61 " 62 " . . . . .	239	107	132	22	8	14	147	77	70	70	32	108	....	....	....
62 " 63 " . . . . .	258	117	141	29	14	15	150	81	69	79	22	57	....	....	....
63 " 64 " . . . . .	245	120	125	22	10	12	150	87	63	73	23	50	....	....	....
64 " 65 " . . . . .	206	129	187	34	15	19	146	81	65	113	31	82	3	2	1
Fra 60 anni e 65 anni.	1441	650	791	159	78	81	813	443	370	463	125	338	6	4	2
Fra 65 anni e 66 anni . . .	283	128	155	23	12	11	160	89	71	100	27	73	....	....	....
66 " 67 " . . . . .	303	140	163	30	14	16	152	91	61	118	34	84	3	1	2
67 " 68 " . . . . .	297	125	132	29	18	11	120	70	50	108	37	71	....	....	....
68 " 69 " . . . . .	287	134	153	23	11	12	134	81	53	129	41	88	1	1	....
69 " 70 " . . . . .	451	187	264	22	9	13	192	105	87	236	72	164	1	1	....
Fra 65 anni e 70 anni.	1581	714	867	127	64	63	758	436	322	691	211	480	5	3	2
Fra 70 anni e 71 anni . . .	572	237	335	51	25	26	259	136	123	261	76	185	1	....	1
71 " 72 " . . . . .	378	180	198	30	17	13	100	88	72	188	75	113	....	....	....
72 " 73 " . . . . .	355	168	187	30	18	12	155	83	72	170	67	103	....	....	....
73 " 74 " . . . . .	328	149	179	25	11	14	116	75	41	187	63	124	....	....	....
74 " 75 " . . . . .	374	192	182	22	11	11	149	96	53	208	85	118	....	....	....
Fra 70 anni e 75 anni.	2007	926	1081	158	82	76	839	478	361	1009	366	643	1	....	1
Fra 75 anni e 76 anni . . .	350	174	176	33	16	17	119	78	41	197	79	118	1	1	....
76 " 77 " . . . . .	352	178	174	39	19	10	126	75	51	196	84	112	1	....	1
77 " 78 " . . . . .	218	106	112	24	13	11	54	39	15	140	54	86	....	....	....
78 " 79 " . . . . .	228	124	104	24	14	10	71	51	20	133	59	74	....	....	....
79 " 80 " . . . . .	287	130	157	27	14	13	73	50	23	187	66	121	....	....	....
Fra 75 anni e 80 anni.	1435	712	723	137	76	61	443	293	150	853	342	511	2	1	1
Fra 80 anni e 81 anni . . .	333	154	179	23	12	11	84	57	27	226	85	141	....	....	....
81 " 82 " . . . . .	233	125	108	23	11	12	49	37	12	160	76	84	1	1	....
82 " 83 " . . . . .	199	106	93	14	8	6	42	32	10	143	66	77	....	....	....
83 " 84 " . . . . .	156	82	74	11	5	6	31	26	5	113	51	62	1	....	1
84 " 85 " . . . . .	143	69	74	9	3	6	34	22	12	100	44	56	....	....	....
Fra 80 anni e 85 anni.	1064	536	528	80	39	41	240	174	66	742	322	420	2	1	1
Fra 85 anni e 86 anni . . .	99	50	49	8	5	3	18	10	8	73	35	38	....	....	....
86 " 87 " . . . . .	83	44	39	4	3	1	17	11	6	62	30	32	....	....	....
87 " 88 " . . . . .	62	27	35	5	3	2	11	6	5	45	17	28	1	1	....
88 " 89 " . . . . .	47	26	21	3	1	2	11	10	1	33	15	18	....	....	....
89 " 90 " . . . . .	52	26	26	....	....	....	10	9	1	42	17	25	....	....	....
Fra 85 anni e 90 anni.	343	173	170	20	12	8	67	46	21	255	114	141	1	1	....
Fra 90 anni e 91 anni . . .	37	18	19	4	2	2	5	4	1	27	11	16	1	1	....
91 " 92 " . . . . .	19	7	12	1	....	1	1	1	....	17	6	11	....	....	....
92 " 93 " . . . . .	13	8	5	....	....	....	....	....	....	13	8	5	....	....	....
93 " 94 " . . . . .	8	5	3	....	....	....	....	....	....	8	5	3	....	....	....
94 " 95 " . . . . .	14	6	8	....	....	....	1	1	....	13	5	8	....	....	....
Fra 90 anni e 95 anni.	91	44	47	5	2	3	7	6	1	78	35	43	1	1	....
Fra 95 anni e 96 anni . . .	7	....	7	....	....	....	2	....	2	5	....	5	....	....	....
96 " 97 " . . . . .	4	2	2	....	....	....	1	1	....	3	1	2	....	....	....
97 " 98 " . . . . .	5	1	3	....	1	....	....	....	....	4	1	3	....	....	....
98 " 99 " . . . . .	1	1	....	....	....	....	....	....	....	1	1	....	....	....	....
99 " 100 " . . . . .	1	1	....	....	....	....	....	....	....	1	1	....	....	....	....
Fra 95 anni e 100 anni	18	6	12	1	1	....	3	1	2	14	4	10	....	....	....
Fra 100 anni e 101 anni . .	3	1	2	1	....	1	....	....	....	2	1	1	....	....	....
101 " 102 " . . . . .	1	1	....	1	....	1	....	....	....	....	....	....	....	....	....
102 " 103 " . . . . .	2	1	1	....	....	....	....	....	....	2	1	1	....	....	....
103 " 104 " . . . . .	....	....	....	....	....	....	....	....	....	....	....	....	....	....	....
104 " 105 " . . . . .	....	....	....	....	....	....	....	....	....	....	....	....	....	....	....
105 " 106 " . . . . .	....	....	....	....	....	....	....	....	....	....	....	....	....	....	....
106 " 107 " . . . . .	....	....	....	....	....	....	....	....	....	....	....	....	....	....	....
Da 100 anni in su . . . . .	6	3	3	2	1	1	....	....	....	4	2	2	....	....	....
Età ignota . . . . .	4	4	....	2	2	....	1	1	....	....	....	....	1	1	....
<b>TOTALE GENERALE . .</b>	<b>37352</b>	<b>18879</b>	<b>18473</b>	<b>25267</b>	<b>13295</b>	<b>11972</b>	<b>7321</b>	<b>3845</b>	<b>3476</b>	<b>4724</b>	<b>1711</b>	<b>3013</b>	<b>40</b>	<b>28</b>	<b>12</b>

**RIEPILOGO PER CATEGORIE DI ETÀ.**

Dalla nascita a 1 anno . . .	11361	6112	5249	11361	6112	5249	....	....	....	....	....	....	....	....	....
" " 5 anni . . . . .	20121	10699	9452	20121	10699	9452	....	....	....	....	....	....	....	....	....
" " 15 " . . . . .	22345	11748	10597	22345	11748	10597	....	....	....	....	....	....	....	....	....
Da 15 anni in su . . . . .	15003	7127	7876	2920	1545	1875	7320	3844	3476	4724	1711	3013	39	27	1
" 80 " " . . . . .	1522	762	760	108	55	53	317	227	90	1093	477	616	4	3	....

TAVOLA V. — MORTI PER ETÀ, SESSO E STATO CIVILE, PER COMPARTIMENTI.  
Anno 1882. Campania.

ETÀ DEI MORTI	COMPLESSO			CELIBI			CONIUGATI			VEDOVI			Stato Civile ignoto		
	TOTALE	Maschi	Femmine	TOTALE	Maschi	Femmine	TOTALE	Maschi	Femmine	TOTALE	Maschi	Femmine	TOTALE	Maschi	Femmine
Dalla nascita a 1 mese . . .	7010	3932	3078	7010	3932	3078	.....	.....	.....	.....	.....	.....	.....	.....	.....
Fra 1 mese e 3 mesi . . .	2832	1553	1279	2832	1553	1279	.....	.....	.....	.....	.....	.....	.....	.....	.....
3 n 6 n . . .	3057	1576	1481	3057	1576	1481	.....	.....	.....	.....	.....	.....	.....	.....	.....
6 n 9 n . . .	4774	2551	2223	4774	2551	2223	.....	.....	.....	.....	.....	.....	.....	.....	.....
9 n 12 n . . .	5257	2709	2548	5257	2709	2548	.....	.....	.....	.....	.....	.....	.....	.....	.....
Fra 1 anno e 2 anni . . .	10000	5205	4795	10000	5205	4795	.....	.....	.....	.....	.....	.....	.....	.....	.....
2 n 3 n . . .	3921	1986	1935	3921	1986	1935	.....	.....	.....	.....	.....	.....	.....	.....	.....
3 n 4 n . . .	2507	1243	1264	2507	1243	1264	.....	.....	.....	.....	.....	.....	.....	.....	.....
4 n 5 n . . .	1762	897	865	1762	897	865	.....	.....	.....	.....	.....	.....	.....	.....	.....
Fra 5 anni e 6 anni . . .	1370	684	686	1370	684	686	.....	.....	.....	.....	.....	.....	.....	.....	.....
6 n 7 n . . .	1051	528	523	1051	528	523	.....	.....	.....	.....	.....	.....	.....	.....	.....
7 n 8 n . . .	633	330	303	633	330	303	.....	.....	.....	.....	.....	.....	.....	.....	.....
8 n 9 n . . .	446	201	245	446	201	245	.....	.....	.....	.....	.....	.....	.....	.....	.....
9 n 10 n . . .	350	176	174	350	176	174	.....	.....	.....	.....	.....	.....	.....	.....	.....
Fra 5 anni e 10 anni . . .	3850	1914	1936	3850	1914	1936	.....	.....	.....	.....	.....	.....	.....	.....	.....
Fra 10 anni e 11 anni . . .	285	136	149	285	136	149	.....	.....	.....	.....	.....	.....	.....	.....	.....
11 n 12 n . . .	260	119	141	260	119	141	.....	.....	.....	.....	.....	.....	.....	.....	.....
12 n 13 n . . .	251	116	135	251	116	135	.....	.....	.....	.....	.....	.....	.....	.....	.....
13 n 14 n . . .	234	123	111	234	123	111	.....	.....	.....	.....	.....	.....	.....	.....	.....
14 n 15 n . . .	235	100	135	235	100	135	.....	.....	.....	.....	.....	.....	.....	.....	.....
Fra 10 anni e 15 anni . . .	1265	594	671	1265	594	671	.....	.....	.....	.....	.....	.....	.....	.....	.....
Fra 15 anni e 16 anni . . .	258	110	148	257	110	147	1	.....	1	.....	.....	.....	.....	.....	.....
16 n 17 n . . .	265	129	136	264	129	135	1	.....	1	.....	.....	.....	.....	.....	.....
17 n 18 n . . .	370	204	166	362	203	159	7	1	6	.....	.....	1	.....	.....	
18 n 19 n . . .	357	185	172	345	182	163	11	2	9	.....	.....	.....	1	1	.....
19 n 20 n . . .	326	147	179	303	147	156	22	.....	22	.....	.....	.....	.....	1	1
Fra 15 anni e 20 anni . . .	1576	775	801	1531	771	760	42	3	39	1	.....	1	2	1	1
Fra 20 anni e 21 anni . . .	352	202	150	304	196	108	46	6	40	1	.....	1	1	.....	1
21 n 22 n . . .	394	236	158	341	227	114	51	9	42	2	.....	2	.....	.....	.....
22 n 23 n . . .	446	229	217	342	217	125	100	11	89	2	1	1	2	.....	2
23 n 24 n . . .	394	204	190	276	175	101	117	28	89	1	1	.....	.....	.....	.....
24 n 25 n . . .	399	219	180	256	177	79	138	41	97	4	1	3	1	.....	1
Fra 20 anni e 25 anni . . .	1985	1090	895	1519	992	527	452	95	357	10	3	7	4	.....	4
Fra 25 anni e 26 anni . . .	397	195	202	222	144	78	168	48	120	3	.....	3	4	3	1
26 n 27 n . . .	404	197	207	183	127	59	207	67	140	8	2	6	3	1	2
27 n 28 n . . .	316	169	147	138	97	41	163	67	96	12	3	9	3	2	1
28 n 29 n . . .	308	172	136	113	89	24	185	80	105	7	2	5	3	1	2
29 n 30 n . . .	345	169	176	134	80	54	190	84	115	12	5	7	.....	.....	.....
Fra 25 anni e 30 anni . . .	1770	902	868	793	537	256	922	346	576	42	12	30	13	7	6
Fra 30 anni e 31 anni . . .	412	201	211	133	85	48	256	109	147	19	4	15	4	3	1
31 n 32 n . . .	289	149	140	92	62	30	167	82	105	9	4	5	1	1	.....
32 n 33 n . . .	341	150	191	101	67	44	222	85	137	16	8	8	2	.....	2
33 n 34 n . . .	360	186	174	94	97	65	32	252	118	134	10	3	7	1	.....
34 n 35 n . . .	369	169	200	96	52	44	258	114	144	13	2	11	2	1	1
Fra 30 anni e 35 anni . . .	1771	855	916	519	321	198	1175	508	667	67	21	46	10	5	5
Fra 35 anni e 36 anni . . .	381	176	205	86	56	30	275	115	160	19	5	14	1	.....	1
36 n 37 n . . .	417	207	210	90	57	33	301	143	158	25	7	18	1	.....	1
37 n 38 n . . .	267	118	149	40	25	15	209	87	122	18	4	12	2	2	.....
38 n 39 n . . .	348	183	165	75	49	26	251	127	124	21	6	15	1	1	.....
39 n 40 n . . .	365	189	176	61	39	22	277	139	138	25	10	15	2	1	1
Fra 35 anni e 40 anni . . .	1778	873	905	352	226	123	1313	611	702	106	32	74	7	4	3
Fra 40 anni e 41 anni . . .	531	282	249	116	73	43	359	178	171	50	16	34	6	5	1
41 n 42 n . . .	294	158	136	52	27	25	223	125	98	17	4	13	2	2	.....
42 n 43 n . . .	348	197	151	68	37	26	257	153	104	27	6	21	1	1	.....
43 n 44 n . . .	377	211	141	110	50	35	171	97	74	29	8	21	1	1	.....
44 n 45 n . . .	389	235	154	62	36	26	289	184	105	38	15	23	.....	.....	.....
Fra 40 anni e 45 anni . . .	1813	1013	800	343	208	135	1299	747	552	161	49	112	10	9	1
Fra 45 anni e 46 anni . . .	448	245	203	77	52	25	309	168	141	58	22	36	4	3	1
46 n 47 n . . .	335	197	138	57	36	21	249	148	101	29	13	16	.....	.....	.....
47 n 48 n . . .	324	188	136	61	36	25	228	137	91	34	14	20	1	1	.....
48 n 49 n . . .	360	212	148	54	24	30	263	170	93	40	16	24	3	2	1
49 n 50 n . . .	509	272	237	86	42	44	341	205	136	77	20	57	5	5	.....
Fra 45 anni e 50 anni . . .	1976	1114	862	335	190	145	1390	828	562	238	85	153	13	11	2
Fra 50 anni e 51 anni . . .	672	323	349	111	51	60	427	233	194	129	35	94	5	4	1
51 n 52 n . . .	365	212	153	63	34	29	249	158	91	53	20	33	.....	.....	.....
52 n 53 n . . .	441	268	173	61	40	21	300	199	101	78	27	51	2	2	.....
53 n 54 n . . .	377	214	163	67	37	30	241	151	90	67	25	42	2	1	1
54 n 55 n . . .	489	245	244	69	36	33	306	181	125	113	27	88	1	1	.....
Fra 50 anni e 55 anni . . .	2344	1262	1082	371	198	173	1523	932	601	440	134	306	10	8	2

TAVOLA V. — MORTI PER ETÀ, SESSO E STATO CIVILE, PER COMPARTIMENTI.  
Anno 1882. Campania.

ETÀ DEI MORTI	COMPLESSO			CELIBI			CONIUGATI			VEDOVI			Stato Civile ignoto		
	TOTALE	Maschi	Femmine	TOTALE	Maschi	Femmine	TOTALE	Maschi	Femmine	TOTALE	Maschi	Femmine	TOTALE	Maschi	Femmine
Fra 55 anni e 56 anni . . .	570	309	261	95	46	49	370	222	148	104	40	64	1	1	....
57 n 57 n . . .	544	292	252	81	44	37	349	217	132	111	28	83	3	3	....
57 n 58 n . . .	445	236	209	60	35	25	386	176	110	98	24	74	1	1	....
58 n 59 n . . .	489	257	232	73	41	32	289	170	119	126	45	81	1	1	....
59 n 60 n . . .	838	451	407	127	65	62	476	293	183	233	71	162	2	2	....
Fra 55 anni e 60 anni.	2888	1525	1361	436	231	205	1770	1078	692	672	208	464	8	8	....
Fra 60 anni e 61 anni . . .	1151	532	619	191	81	110	595	345	250	358	101	257	7	5	2
61 n 62 n . . .	573	275	298	68	30	38	354	202	152	249	41	108	2	2	....
62 n 63 n . . .	639	318	321	87	42	45	355	216	139	195	59	136	2	1	1
63 n 64 n . . .	550	265	285	90	36	54	278	171	107	182	58	124	....	....	....
64 n 65 n . . .	593	297	296	91	40	51	292	190	102	210	67	143	....	....	....
Fra 60 anni e 65 anni.	3505	1687	1819	527	229	298	1874	1124	750	1094	326	768	11	8	3
Fra 65 anni e 66 anni . . .	665	290	375	105	41	64	301	178	123	255	69	166	4	2	2
66 n 67 n . . .	612	309	303	95	46	49	317	191	126	399	71	128	1	1	....
67 n 68 n . . .	557	281	296	86	35	51	249	140	100	218	73	145	4	4	....
68 n 69 n . . .	540	265	284	80	40	40	247	140	98	222	76	146	....	....	....
69 n 70 n . . .	1016	467	549	156	83	73	395	235	160	462	149	313	3	....	3
Fra 65 anni e 70 anni.	3399	1592	1807	522	245	277	1509	902	607	1356	438	918	12	7	5
Fra 70 anni e 71 anni . . .	1878	602	776	212	88	124	524	326	198	638	185	453	4	3	1
71 n 72 n . . .	685	355	330	109	63	46	261	177	84	313	113	200	2	2	....
72 n 73 n . . .	705	349	356	80	44	36	280	184	96	344	121	223	1	....	1
73 n 74 n . . .	672	305	367	75	39	36	264	159	105	332	107	225	1	....	1
74 n 75 n . . .	755	336	419	104	37	67	265	165	100	386	134	252	....	....	....
Fra 70 anni e 75 anni.	4105	1947	2248	580	271	309	1594	1011	583	2013	660	1353	8	5	3
Fra 75 anni e 76 anni . . .	807	378	429	110	50	60	261	172	89	485	155	280	1	1	....
76 n 77 n . . .	683	323	360	96	40	56	230	148	82	357	135	222	....	....	....
77 n 78 n . . .	400	221	239	78	40	38	143	97	46	228	83	155	1	1	....
78 n 79 n . . .	447	226	221	54	25	29	132	88	44	261	113	148	....	....	....
79 n 80 n . . .	695	307	388	80	32	48	154	107	47	459	168	291	2	....	2
Fra 75 anni e 80 anni.	3092	1455	1637	418	187	231	920	612	308	1750	654	1696	4	2	2
Fra 80 anni e 81 anni . . .	912	379	533	119	52	67	210	126	84	578	198	380	5	3	2
81 n 82 n . . .	427	199	228	53	26	27	106	74	32	268	99	169	....	....	....
82 n 83 n . . .	467	218	249	59	34	35	102	74	28	306	120	186	....	....	....
83 n 84 n . . .	378	189	198	50	22	28	87	57	30	240	100	140	1	1	....
84 n 85 n . . .	331	159	172	34	14	20	51	37	14	245	107	138	1	1	....
Fra 80 anni e 85 anni.	2515	1185	1380	315	138	177	566	368	188	1637	624	1013	7	5	2
Fra 85 anni e 86 anni . . .	311	152	159	40	13	27	56	44	12	211	61	120	4	4	....
86 n 87 n . . .	226	92	134	26	10	16	33	21	12	162	61	101	5	....	5
87 n 88 n . . .	145	74	71	20	7	13	24	16	8	99	51	48	2	....	2
88 n 89 n . . .	123	54	69	10	4	6	15	12	3	96	36	60	2	2	....
89 n 90 n . . .	150	57	93	22	7	15	14	9	5	113	41	72	1	....	1
Fra 85 anni e 90 anni.	955	429	526	118	41	77	142	102	40	681	280	401	14	6	8
Fra 90 anni e 91 anni . . .	142	63	79	21	4	17	17	18	4	102	45	57	2	1	1
91 n 92 n . . .	49	24	25	6	1	5	8	5	3	34	17	17	1	1	....
92 n 93 n . . .	56	19	37	15	2	13	5	2	3	34	15	19	2	....	2
93 n 94 n . . .	43	15	28	5	....	5	8	5	3	30	10	20	....	....	....
94 n 95 n . . .	54	15	39	4	....	4	5	1	4	45	14	31	....	....	....
Fra 90 anni e 95 anni.	344	136	208	51	7	44	43	26	17	245	101	144	5	2	3
Fra 95 anni e 96 anni . . .	53	21	32	5	....	5	3	3	....	44	17	27	1	1	....
96 n 97 n . . .	20	7	13	3	1	2	2	2	....	16	4	11	....	....	....
97 n 98 n . . .	21	11	10	2	1	1	3	3	....	15	7	9	....	....	....
98 n 99 n . . .	18	8	10	5	....	5	3	2	1	10	6	4	....	....	....
99 n 100 n . . .	5	2	3	....	....	....	....	....	....	5	2	3	....	....	....
Fra 95 anni e 100 anni	117	49	68	15	2	13	11	10	1	90	36	54	1	1	....
Fra 100 anni e 101 anni . .	5	3	2	....	....	....	....	....	....	5	3	2	....	....	....
101 n 102 n . . .	3	2	1	....	....	....	....	....	....	3	2	1	....	....	....
102 n 103 n . . .	3	1	2	....	....	....	....	....	....	3	1	2	....	....	....
103 n 104 n . . .	1	....	1	....	....	....	....	....	....	1	....	1	....	....	....
104 n 105 n . . .	2	....	....	....	....	....	....	....	....	2	....	....	....	....	....
105 n 106 n . . .	1	1	....	....	....	....	....	....	....	1	1	....	....	....	....
106 n 107 n . . .	....	....	....	....	....	....	....	....	....	....	....	....	....	....	....
Da 100 anni in su . . . . .	15	9	6	....	....	....	1	1	....	14	8	6	....	....	....
Età ignota . . . . .	6	4	2	....	....	....	1	1	....	....	....	....	5	3	2
TOTALE GENERALE . . .	82278	42012	40266	54080	28054	26026	16537	9295	7242	10617	3671	6946	144	92	52

RIEPILOGO PER CATEGORIE DI ETÀ.

Dalla nascita a 1 anno . . .	22930	12321	10609	22930	12321	10309	....	....	....	....	....	....	....	....	....
" " 5 anni . . . . .	41120	21652	19468	41120	21652	19468	....	....	....	....	....	....	....	....	....
" " 15 n . . . . .	46235	24160	22075	46235	24160	22075	....	....	....	....	....	....	....	....	....
Da 15 anni in su . . . . .	86037	17848	18139	8745	4794	3951	16536	9294	7242	10617	3671	6946	139	89	50
" 80 n . . . . .	3946	1758	2188	499	188	311	753	507	246	2667	1049	1818	27	14	13

TAVOLA V. — MORTI PER ETÀ, SESSO E STATO CIVILE, PER COMPARTIMENTI.  
Anno 1882.

Puglie.

ETÀ DEI MORTI	COMPLESSO			CELIBI			CONIUGATI			VEDOVI			Stato Civile ignoto		
	TOTALE	Maschi	Femmine	TOTALE	Maschi	Femmine	TOTALE	Maschi	Femmine	TOTALE	Maschi	Femmine	TOTALE	Maschi	Femmine
Dalla nascita a 1 mese. . .	4082	2245	1837	4082	2245	1837	....	....	....	....	....	....	....	....	....
Fra 1 mese e 3 mesi. . . . .	2015	1086	929	2015	1086	929	....	....	....	....	....	....	....	....	....
3 mesi e 6 " . . . . .	2075	1095	980	2075	1095	980	....	....	....	....	....	....	....	....	....
6 " 9 " . . . . .	2888	1542	1346	2888	1542	1346	....	....	....	....	....	....	....	....	....
9 " 12 " . . . . .	3664	1877	1787	3664	1877	1787	....	....	....	....	....	....	....	....	....
Fra 1 anno e 2 anni. . . . .	8114	4202	3912	8114	4202	3912	....	....	....	....	....	....	....	....	....
2 anni e 3 " . . . . .	3790	1990	1860	3790	1990	1860	....	....	....	....	....	....	....	....	....
3 " 4 " . . . . .	2193	1112	1081	2193	1112	1081	....	....	....	....	....	....	....	....	....
4 " 5 " . . . . .	1278	638	640	1278	638	640	....	....	....	....	....	....	....	....	....
Fra 5 anni e 6 anni. . . . .	952	456	496	952	456	496	....	....	....	....	....	....	....	....	....
6 " 7 " . . . . .	570	251	319	570	251	319	....	....	....	....	....	....	....	....	....
7 " 8 " . . . . .	375	168	217	375	168	217	....	....	....	....	....	....	....	....	....
8 " 9 " . . . . .	269	122	147	269	122	147	....	....	....	....	....	....	....	....	....
9 " 10 " . . . . .	189	86	103	189	86	103	....	....	....	....	....	....	....	....	....
Fra 5 anni e 10 anni. . . . .	2355	1073	1282	2355	1073	1282	....	....	....	....	....	....	....	....	....
Fra 10 anni e 11 anni. . . . .	170	83	87	170	83	87	....	....	....	....	....	....	....	....	....
11 " 12 " . . . . .	144	73	71	144	73	71	....	....	....	....	....	....	....	....	....
12 " 13 " . . . . .	135	61	74	135	61	74	....	....	....	....	....	....	....	....	....
13 " 14 " . . . . .	119	63	56	119	63	56	....	....	....	....	....	....	....	....	....
14 " 15 " . . . . .	117	52	65	117	52	65	....	....	....	....	....	....	....	....	....
Fra 10 anni e 15 anni. . . . .	685	332	353	685	332	353	....	....	....	....	....	....	....	....	....
Fra 15 anni e 16 anni. . . . .	142	63	79	142	63	79	....	....	....	....	....	....	....	....	....
16 " 17 " . . . . .	146	67	79	141	67	74	4	....	4	....	....	....	....	1	1
17 " 18 " . . . . .	182	81	101	176	81	95	6	....	6	....	....	....	....	....	....
18 " 19 " . . . . .	165	89	76	158	89	69	6	....	6	1	....	1	....	....	....
19 " 20 " . . . . .	180	91	89	146	90	56	33	....	33	....	....	1	....	1	....
Fra 15 anni e 20 anni. . . . .	815	391	424	763	390	373	49	....	49	1	....	1	....	2	1
Fra 20 anni e 21 anni. . . . .	206	105	101	165	102	63	41	3	38	....	....	....	....	....	....
21 " 22 " . . . . .	201	101	100	145	93	52	55	8	47	1	....	1	....	....	....
22 " 23 " . . . . .	205	115	90	158	108	50	47	7	40	....	....	....	....	....	....
23 " 24 " . . . . .	222	114	108	133	89	44	88	25	61	3	....	3	....	....	....
24 " 25 " . . . . .	216	114	102	119	87	32	92	26	66	4	1	3	....	1	....
Fra 20 anni e 25 anni. . . . .	1050	549	501	720	479	241	321	69	252	8	1	7	....	1	....
Fra 25 anni e 26 anni. . . . .	222	124	98	115	90	25	103	34	69	4	....	4	....	....	....
26 " 27 " . . . . .	214	111	103	101	70	31	108	39	69	4	1	3	....	1	....
27 " 28 " . . . . .	179	80	99	63	38	25	112	41	71	4	1	3	....	....	....
28 " 29 " . . . . .	168	77	91	58	38	20	107	53	54	3	....	3	....	....	....
29 " 30 " . . . . .	194	87	107	54	34	20	130	50	80	8	1	7	....	2	....
Fra 25 anni e 30 anni. . . . .	977	493	484	391	270	121	560	217	343	23	3	20	....	3	....
Fra 30 anni e 31 anni. . . . .	194	77	117	49	24	25	142	52	90	9	1	2	....	....	....
31 " 32 " . . . . .	182	92	47	30	17	131	59	72	4	1	3	....	....	....	....
32 " 33 " . . . . .	167	85	82	40	26	14	121	57	64	6	2	4	....	....	....
33 " 34 " . . . . .	176	93	83	47	31	16	125	62	63	4	....	4	....	....	....
34 " 35 " . . . . .	170	95	75	31	23	8	128	71	57	11	1	10	....	....	....
Fra 30 anni e 35 anni. . . . .	889	440	449	214	134	80	647	301	346	28	5	23	....	....	....
Fra 35 anni e 36 anni. . . . .	190	87	83	42	27	15	135	64	71	10	5	5	....	3	....
36 " 37 " . . . . .	202	106	96	35	20	13	158	81	77	10	4	6	....	1	....
37 " 38 " . . . . .	136	74	82	21	12	9	107	61	46	8	1	7	....	....	....
38 " 39 " . . . . .	135	75	60	25	15	10	106	59	47	4	1	3	....	....	....
39 " 40 " . . . . .	201	129	132	49	25	24	197	103	94	14	....	14	....	....	....
Fra 35 anni e 40 anni. . . . .	924	481	443	170	99	71	703	368	335	46	11	35	....	5	....
Fra 40 anni e 41 anni. . . . .	231	128	103	38	23	15	169	97	72	23	7	16	....	1	....
41 " 42 " . . . . .	181	93	88	25	14	11	144	78	66	12	1	11	....	....	....
42 " 43 " . . . . .	178	105	73	31	16	15	135	85	50	12	4	8	....	....	....
43 " 44 " . . . . .	163	91	72	26	18	8	113	66	47	24	7	17	....	....	....
44 " 45 " . . . . .	188	104	84	18	11	7	149	87	62	20	5	15	....	1	....
Fra 40 anni e 45 anni. . . . .	941	521	420	138	82	56	710	413	297	91	24	67	....	2	....
Fra 45 anni e 46 anni. . . . .	197	107	90	21	12	9	154	91	63	22	4	18	....	....	....
46 " 47 " . . . . .	162	87	65	19	12	7	125	76	49	18	9	9	....	....	....
47 " 48 " . . . . .	147	75	62	15	11	4	110	59	51	22	5	17	....	....	....
48 " 49 " . . . . .	142	73	69	21	9	12	105	61	44	16	3	13	....	....	....
49 " 50 " . . . . .	277	145	132	36	18	18	180	121	59	61	6	55	....	....	....
Fra 45 anni e 50 anni. . . . .	925	497	428	112	62	50	674	408	266	139	27	112	....	....	....
Fra 50 anni e 51 anni. . . . .	258	142	116	32	16	16	171	112	59	54	13	41	....	1	....
51 " 52 " . . . . .	187	109	78	27	13	14	133	90	43	26	6	20	....	1	....
52 " 53 " . . . . .	193	91	72	20	8	12	112	73	39	31	10	21	....	....	....
53 " 54 " . . . . .	181	100	81	19	11	8	117	77	40	44	11	33	....	1	....
54 " 55 " . . . . .	222	118	104	24	8	16	162	101	61	46	9	37	....	....	....
Fra 50 anni e 55 anni. . . . .	1011	560	451	122	56	66	685	453	232	201	49	159	....	8	....

**TAVOLA V. — MORTI PER ETÀ, SESSO E STATO CIVILE, PER COMPARTIMENTI. Puglia.**  
**Anno 1882.**

ETÀ DEI MORTI	COMPLESSO			CELIBI			CONIUGATI			VEDOVI			Stato Civile ignoto		
	TOTALE	Maschi	Femmine	TOTALE	Maschi	Femmine	TOTALE	Maschi	Femmine	TOTALE	Maschi	Femmine	TOTALE	Maschi	Femmine
Fra 55 anni e 56 anni . . .	231	117	114	27	11	16	156	91	65	48	15	33	.....	.....	.....
56 " 57 " . . .	230	124	106	28	12	16	146	94	52	56	18	38	.....	.....	.....
57 " 58 " . . .	223	116	107	20	9	11	137	91	46	66	16	50	.....	.....	.....
58 " 59 " . . .	197	104	93	32	16	16	131	85	46	34	3	31	.....	.....	.....
59 " 60 " . . .	441	205	236	59	24	35	246	143	103	135	37	98	1	1	.....
Fra 55 anni e 60 anni.	1322	666	656	166	72	94	816	504	312	339	89	250	1	1	.....
Fra 60 anni e 61 anni . . .	472	212	260	50	14	36	271	168	103	150	29	121	1	1	.....
61 " 62 " . . .	256	124	132	32	17	15	148	91	57	73	16	60	.....	.....	.....
62 " 63 " . . .	292	142	150	32	15	17	161	109	52	69	18	51	.....	.....	.....
63 " 64 " . . .	380	193	187	38	16	23	192	97	65	79	19	60	1	1	.....
64 " 65 " . . .	323	158	165	42	18	24	149	100	49	131	39	92	1	1	.....
Fra 60 anni e 65 anni.	1593	769	824	194	80	114	891	565	326	505	121	384	3	3	.....
Fra 65 anni e 66 anni . . .	261	123	138	27	12	15	134	87	47	100	24	76	.....	.....	.....
66 " 67 " . . .	247	116	131	30	16	14	114	80	34	101	20	81	2	.....	2
67 " 68 " . . .	245	93	152	98	19	19	101	54	47	105	20	85	1	.....	1
68 " 69 " . . .	214	100	114	26	10	16	89	61	28	99	29	70	.....	.....	.....
69 " 70 " . . .	453	182	271	38	16	22	188	108	80	226	57	169	1	1	.....
Fra 65 anni e 70 anni.	1420	614	806	159	73	86	926	390	236	631	150	481	4	1	3
Fra 70 anni e 71 anni . . .	478	209	269	53	14	39	210	138	72	214	56	158	1	1	.....
71 " 72 " . . .	291	141	150	28	10	18	111	73	38	150	57	93	2	1	1
72 " 73 " . . .	287	137	150	41	22	19	121	84	37	125	31	94	.....	.....	.....
73 " 74 " . . .	309	142	167	38	23	15	108	74	34	163	45	118	.....	.....	.....
74 " 75 " . . .	322	158	164	27	13	14	108	81	27	167	64	123	.....	.....	.....
Fra 70 anni e 75 anni.	1687	787	900	187	82	105	658	450	208	839	253	586	3	2	1
Fra 75 anni e 76 anni . . .	370	167	203	35	21	14	131	89	42	204	57	147	.....	.....	.....
76 " 77 " . . .	266	124	142	24	10	14	86	71	15	156	43	113	.....	.....	.....
77 " 78 " . . .	205	109	97	18	9	9	75	54	21	113	46	67	.....	.....	.....
78 " 79 " . . .	242	115	127	29	14	15	66	53	13	146	47	99	1	1	.....
79 " 80 " . . .	384	153	231	28	13	15	95	62	33	260	78	182	1	.....	1
Fra 75 anni e 80 anni.	1468	668	800	134	67	67	453	329	124	879	271	608	2	1	1
Fra 80 anni e 81 anni . . .	358	141	217	33	13	20	74	54	20	251	74	177	.....	.....	.....
81 " 82 " . . .	219	99	120	15	7	8	49	32	17	157	60	97	.....	.....	.....
82 " 83 " . . .	226	103	123	23	13	10	47	35	12	156	55	101	.....	.....	.....
83 " 84 " . . .	178	79	99	10	3	7	35	26	9	133	50	83	.....	.....	.....
84 " 85 " . . .	186	81	105	11	5	6	37	32	5	138	44	94	.....	.....	.....
Fra 80 anni e 85 anni.	1167	503	664	90	41	49	242	179	63	835	283	552	.....	.....	.....
Fra 85 anni e 86 anni . . .	145	54	91	9	3	5	34	28	6	103	23	80	.....	.....	.....
86 " 87 " . . .	101	48	53	8	4	4	15	13	2	78	31	47	.....	.....	.....
87 " 88 " . . .	85	38	47	6	3	3	14	9	5	65	26	39	.....	.....	.....
88 " 89 " . . .	63	23	40	7	2	5	8	7	1	48	14	34	.....	.....	.....
89 " 90 " . . .	66	18	48	7	2	5	8	6	2	51	10	41	.....	.....	.....
Fra 85 anni e 90 anni.	460	181	279	36	14	22	79	63	16	345	104	241	.....	.....	.....
Fra 90 anni e 91 anni . . .	44	16	28	5	1	4	5	4	1	33	11	22	1	.....	1
91 " 92 " . . .	31	23	8	4	3	1	4	4	.....	23	16	7	.....	.....	.....
92 " 93 " . . .	25	5	20	2	.....	2	1	1	.....	22	4	18	.....	.....	.....
93 " 94 " . . .	14	7	7	2	1	1	2	2	.....	10	6	4	.....	.....	.....
94 " 95 " . . .	19	8	11	.....	.....	.....	2	1	.....	17	7	10	.....	.....	.....
Fra 90 anni e 95 anni.	133	59	74	13	5	8	14	12	2	105	42	63	1	.....	1
Fra 95 anni e 96 anni . . .	12	6	6	2	.....	2	.....	.....	.....	10	6	4	.....	.....	.....
96 " 97 " . . .	8	3	5	1	.....	.....	.....	.....	.....	7	2	5	.....	.....	.....
97 " 98 " . . .	10	6	4	.....	.....	.....	1	1	.....	9	5	4	.....	.....	.....
98 " 99 " . . .	5	2	3	.....	.....	.....	.....	.....	.....	5	2	3	.....	.....	.....
99 " 100 " . . .	1	.....	1	.....	.....	.....	.....	.....	.....	1	.....	1	.....	.....	.....
Fra 95 anni e 100 anni	36	17	19	3	1	2	1	1	.....	32	15	17	.....	.....	.....
Fra 100 anni e 101 anni . .	2	.....	2	1	.....	1	.....	.....	.....	1	.....	1	.....	.....	.....
101 " 102 " . . .	2	1	1	.....	.....	.....	.....	.....	.....	2	1	1	.....	.....	.....
102 " 103 " . . .	1	.....	1	.....	.....	.....	.....	.....	.....	1	.....	1	.....	.....	.....
103 " 104 " . . .	1	.....	1	.....	.....	.....	.....	.....	.....	1	.....	1	.....	.....	.....
104 " 105 " . . .	.....	.....	.....	.....	.....	.....	.....	.....	.....	.....	.....	.....	.....	.....	.....
105 " 106 " . . .	.....	.....	.....	.....	.....	.....	.....	.....	.....	.....	.....	.....	.....	.....	.....
106 " 107 " . . .	.....	.....	.....	.....	.....	.....	.....	.....	.....	.....	.....	.....	.....	.....	.....
Da 100 anni in su . . . . .	6	1	5	1	.....	1	.....	.....	.....	5	1	4	.....	.....	.....
Età ignota . . . . .	2	2	.....	.....	.....	.....	.....	.....	.....	.....	.....	.....	2	2	.....
TOTALE GENERALE . . .	49985	25331	24654	36752	19139	17613	8129	4722	3407	5032	1449	3603	32	21	11

**RIEPILOGO PER CATEGORIE DI ETÀ.**

Dalla nascita a 1 anno. . .	14724	7845	6879	14724	7845	6879	.....	.....	.....	.....	.....	.....	.....	.....	.....
" " 5 anni. . . . .	30099	15727	14372	30099	15727	14372	.....	.....	.....	.....	.....	.....	.....	.....	.....
" " 15 " . . . . .	33139	17133	16007	33139	17133	16007	.....	.....	.....	.....	.....	.....	.....	.....	.....
Da 15 anni in su . . . . .	16824	8197	8627	3613	2007	1603	8139	4722	3407	5052	1449	3603	30	19	11
" 80 " " . . . . .	1893	761	1041	149	61	82	936	255	81	1924	445	877	1	.....	.....



**TAVOLA V. — MORTI PER ETÀ, SESSO E STATO CIVILE, PER COMPARTIMENTI.**  
**Anno 1882. Basilicata.**

ETÀ DEI MORTI	COMPLESSO			CELIBI			CONIUGATI			VEDOVI			Stato Civile ignoto		
	TOTALE	Maschi	Femmine	TOTALE	Maschi	Femmine	TOTALE	Maschi	Femmine	TOTALE	Maschi	Femmine	TOTALE	Maschi	Femmine
Dalla nascita a 1 mese.	1624	925	699	1624	925	690	.....	.....	.....	.....	.....	.....	.....	.....	.....
Fra 1 mese e 3 mesi. . . .	785	425	360	785	425	360	.....	.....	.....	.....	.....	.....	.....	.....	.....
3 " 6 " . . . . .	869	467	402	869	467	402	.....	.....	.....	.....	.....	.....	.....	.....	.....
6 " 9 " . . . . .	1125	614	511	1125	614	511	.....	.....	.....	.....	.....	.....	.....	.....	.....
9 " 12 " . . . . .	1449	768	681	1449	768	681	.....	.....	.....	.....	.....	.....	.....	.....	.....
Fra 1 anno e 2 anni. . . .	3111	1602	1509	3111	1602	1509	.....	.....	.....	.....	.....	.....	.....	.....	.....
2 anni e 3 " . . . . .	1342	693	649	1342	693	649	.....	.....	.....	.....	.....	.....	.....	.....	.....
3 " 4 " . . . . .	738	351	387	738	351	387	.....	.....	.....	.....	.....	.....	.....	.....	.....
4 " 5 " . . . . .	439	214	225	439	214	225	.....	.....	.....	.....	.....	.....	.....	.....	.....
Fra 5 anni e 6 anni . . . .	318	159	159	318	159	159	.....	.....	.....	.....	.....	.....	.....	.....	.....
6 " 7 " . . . . .	231	118	113	231	118	113	.....	.....	.....	.....	.....	.....	.....	.....	.....
7 " 8 " . . . . .	135	64	71	135	64	71	.....	.....	.....	.....	.....	.....	.....	.....	.....
8 " 9 " . . . . .	109	61	48	109	61	48	.....	.....	.....	.....	.....	.....	.....	.....	.....
9 " 10 " . . . . .	104	47	57	104	47	57	.....	.....	.....	.....	.....	.....	.....	.....	.....
Fra 5 anni e 10 anni. . . .	897	449	448	897	449	448	.....	.....	.....	.....	.....	.....	.....	.....	.....
Fra 10 anni e 11 anni . . . .	64	32	32	64	32	32	.....	.....	.....	.....	.....	.....	.....	.....	.....
11 " 12 " . . . . .	52	24	28	52	24	28	.....	.....	.....	.....	.....	.....	.....	.....	.....
12 " 13 " . . . . .	43	20	23	43	20	23	.....	.....	.....	.....	.....	.....	.....	.....	.....
13 " 14 " . . . . .	48	18	30	48	18	30	.....	.....	.....	.....	.....	.....	.....	.....	.....
14 " 15 " . . . . .	40	21	19	39	21	18	1	.....	1	.....	.....	.....	.....	.....	.....
Fra 10 anni e 15 anni. . . .	247	115	132	246	115	131	1	.....	1	.....	.....	.....	.....	.....	.....
Fra 15 anni e 16 anni . . . .	50	34	16	50	34	16	.....	.....	.....	.....	.....	.....	.....	.....	.....
16 " 17 " . . . . .	42	20	22	41	20	21	1	.....	1	.....	.....	.....	.....	.....	.....
17 " 18 " . . . . .	55	24	31	48	24	24	7	.....	7	.....	.....	.....	.....	.....	.....
18 " 19 " . . . . .	53	23	30	48	23	25	5	.....	5	.....	.....	.....	.....	.....	.....
19 " 20 " . . . . .	56	30	26	47	30	17	9	.....	9	.....	.....	.....	.....	.....	.....
Fra 15 anni e 20 anni. . . .	256	131	125	234	131	103	22	.....	22	.....	.....	.....	.....	.....	.....
Fra 20 anni e 21 anni . . . .	48	29	19	34	27	7	14	2	12	.....	.....	.....	.....	.....	.....
21 " 22 " . . . . .	71	39	32	58	38	20	13	1	12	.....	.....	.....	.....	.....	.....
22 " 23 " . . . . .	62	31	31	40	25	15	20	4	16	1	1	.....	1	1	.....
23 " 24 " . . . . .	91	50	41	57	40	17	33	9	24	.....	.....	.....	1	1	.....
24 " 25 " . . . . .	69	40	29	32	24	5	37	13	24	.....	.....	.....	.....	.....	.....
Fra 20 anni e 25 anni. . . .	341	189	152	221	157	64	117	29	88	1	1	.....	2	2	.....
Fra 25 anni e 26 anni . . . .	75	38	37	27	15	12	45	21	24	3	2	.....	1	.....	.....
26 " 27 " . . . . .	64	33	31	19	13	6	44	20	24	1	.....	1	.....	.....	.....
27 " 28 " . . . . .	71	33	38	23	17	6	45	16	29	3	.....	3	.....	.....	.....
28 " 29 " . . . . .	57	28	29	18	12	6	38	16	22	1	.....	1	.....	.....	.....
29 " 30 " . . . . .	100	48	52	22	14	8	72	32	40	6	2	4	.....	.....	.....
Fra 25 anni e 30 anni. . . .	367	180	187	109	71	38	244	105	139	14	4	10	.....	.....	.....
Fra 30 anni e 31 anni . . . .	79	33	46	19	9	10	57	24	33	3	.....	3	.....	.....	.....
31 " 32 " . . . . .	74	30	44	12	4	8	62	26	36	.....	.....	.....	.....	.....	.....
32 " 33 " . . . . .	58	30	28	12	8	4	44	22	22	2	.....	2	.....	.....	.....
33 " 34 " . . . . .	64	34	30	6	3	3	54	30	24	4	1	3	.....	.....	.....
34 " 35 " . . . . .	63	32	31	10	4	6	53	28	25	.....	.....	.....	.....	.....	.....
Fra 30 anni e 35 anni. . . .	338	159	179	59	28	31	270	130	140	9	1	8	.....	.....	.....
Fra 35 anni e 36 anni . . . .	62	36	26	7	4	3	50	32	18	5	.....	5	.....	.....	.....
36 " 37 " . . . . .	60	32	28	8	4	4	47	28	19	5	.....	5	.....	.....	.....
37 " 38 " . . . . .	51	27	24	12	7	5	36	18	18	3	2	1	.....	.....	.....
38 " 39 " . . . . .	49	30	19	5	3	2	42	26	16	2	1	1	.....	.....	.....
39 " 40 " . . . . .	119	61	58	17	6	11	86	48	38	15	6	9	1	1	.....
Fra 35 anni e 40 anni. . . .	341	186	155	49	24	25	261	152	109	30	9	21	1	1	.....
Fra 40 anni e 41 anni . . . .	74	33	41	10	5	5	56	27	29	8	1	7	.....	.....	.....
41 " 42 " . . . . .	57	29	28	10	2	8	43	27	16	4	.....	4	.....	.....	.....
42 " 43 " . . . . .	55	31	24	4	3	1	41	25	16	10	3	7	.....	.....	.....
43 " 44 " . . . . .	45	27	18	6	2	4	35	23	12	4	2	2	.....	.....	.....
44 " 45 " . . . . .	75	38	37	8	5	3	61	32	29	5	.....	5	1	1	.....
Fra 40 anni e 45 anni. . . .	306	158	148	38	17	21	236	134	102	31	6	25	1	1	.....
Fra 45 anni e 46 anni . . . .	84	51	33	4	3	1	69	45	24	11	3	8	.....	.....	.....
46 " 47 " . . . . .	71	35	36	10	6	4	49	28	21	12	1	11	.....	.....	.....
47 " 48 " . . . . .	69	36	31	4	1	3	51	33	18	14	2	12	.....	.....	.....
48 " 49 " . . . . .	59	33	26	5	4	1	46	28	18	8	1	7	.....	.....	.....
49 " 50 " . . . . .	141	71	70	14	6	8	97	58	39	30	7	23	.....	.....	.....
Fra 45 anni e 50 anni. . . .	424	226	198	37	20	17	312	192	120	75	14	61	.....	.....	.....
Fra 50 anni e 51 anni . . . .	109	55	54	10	4	6	76	46	30	23	5	18	.....	.....	.....
51 " 52 " . . . . .	61	38	23	6	3	3	45	34	11	10	1	9	.....	.....	.....
52 " 53 " . . . . .	77	35	42	6	3	3	52	29	23	18	2	16	1	1	.....
53 " 54 " . . . . .	62	29	33	5	1	4	41	23	18	16	5	11	.....	.....	.....
54 " 55 " . . . . .	96	45	51	7	1	6	61	40	21	27	3	24	1	1	.....
Fra 50 anni e 55 anni. . . .	405	202	203	34	13	22	273	172	103	94	10	73	2	2	.....

TAVOLA V. — MORTI PER ETÀ, SESSO E STATO CIVILE, PER COMPARTIMENTI. Basilicata. Anno 1882.

ETÀ DEI MORTI	COMPLESSO			CELIBI			CONIUGATI			VEDOVI			Stato Civile ignoto		
	TOTALE	Maschi	Femmine	TOTALE	Maschi	Femmine	TOTALE	Maschi	Femmine	TOTALE	Maschi	Femmine	TOTALE	Maschi	Femmine
Fra 55 anni e 56 anni . . .	122	71	51	16	8	8	76	54	22	30	9	21	....	....	....
56 " 57 " . . . . .	82	36	46	7	....	7	52	30	22	22	6	16	1	....	1
57 " 58 " . . . . .	91	49	42	7	3	4	66	41	25	17	5	12	1	....	1
58 " 59 " . . . . .	71	37	34	12	7	5	42	26	16	17	4	13	....	....	....
59 " 60 " . . . . .	262	112	140	24	7	17	128	83	45	97	19	78	3	3	....
Fra 55 anni e 60 anni.	618	305	313	66	25	41	364	234	130	183	48	140	5	3	2
Fra 60 anni e 61 anni . . . .	208	91	117	24	11	13	105	66	39	79	14	65	....	....	....
61 " 62 " . . . . .	105	57	48	11	5	6	64	42	22	30	10	20	....	....	....
62 " 63 " . . . . .	107	50	57	12	7	5	63	39	24	32	4	28	....	....	....
63 " 64 " . . . . .	70	37	33	6	2	4	49	31	18	15	4	11	....	....	....
64 " 65 " . . . . .	98	43	55	9	3	6	49	32	17	39	7	32	1	1	....
Fra 60 anni e 65 anni.	588	278	310	62	23	34	330	210	120	195	39	156	1	1	....
Fra 65 anni e 66 anni . . . .	130	69	61	15	9	6	69	52	17	46	8	38	....	....	....
66 " 67 " . . . . .	89	49	40	13	7	6	37	25	12	39	17	22	....	....	....
67 " 68 " . . . . .	91	41	50	11	7	4	38	25	13	41	9	32	1	....	1
68 " 69 " . . . . .	79	36	43	5	2	3	42	25	17	31	9	22	1	....	1
69 " 70 " . . . . .	280	118	167	28	11	17	114	71	43	138	31	107	....	....	....
Fra 65 anni e 70 anni.	660	308	351	72	33	36	300	198	102	295	74	221	2	....	2
Fra 70 anni e 71 anni . . . .	185	72	113	17	6	11	65	40	25	102	26	76	1	....	1
71 " 72 " . . . . .	114	56	58	11	6	5	52	36	16	51	14	37	....	....	....
72 " 73 " . . . . .	97	42	55	8	3	5	34	23	11	55	16	39	....	....	....
73 " 74 " . . . . .	94	48	46	11	6	5	31	21	10	52	19	33	....	....	....
74 " 75 " . . . . .	123	62	61	10	3	7	40	30	10	73	29	44	....	....	....
Fra 70 anni e 75 anni.	613	278	335	57	24	33	222	150	72	333	104	229	1	....	1
Fra 75 anni e 76 anni . . . .	107	54	53	8	2	6	39	28	11	60	24	36	....	....	....
76 " 77 " . . . . .	109	53	56	9	7	2	37	29	8	62	17	45	1	....	1
77 " 78 " . . . . .	69	23	36	5	2	3	18	12	6	32	9	27	....	....	....
78 " 79 " . . . . .	63	28	35	6	4	2	19	14	5	38	10	28	....	....	....
79 " 80 " . . . . .	165	65	100	11	3	8	37	24	13	117	38	79	....	....	....
Fra 75 anni e 80 anni.	503	223	280	39	18	21	150	107	43	313	98	215	1	....	1
Fra 80 anni e 81 anni . . . .	126	58	68	14	9	5	26	21	5	86	28	58	....	....	....
81 " 82 " . . . . .	80	38	42	6	4	2	16	10	6	46	16	30	....	....	....
82 " 83 " . . . . .	55	26	29	7	1	6	14	12	2	34	13	21	....	....	....
83 " 84 " . . . . .	33	18	15	4	1	3	7	5	2	22	12	10	....	....	....
84 " 85 " . . . . .	33	21	12	....	....	....	7	5	2	36	16	10	....	....	....
Fra 80 anni e 85 anni.	215	153	162	31	15	16	70	53	17	214	85	129	....	....	....
Fra 85 anni e 86 anni . . . .	43	21	22	....	....	....	5	2	3	38	19	19	....	....	....
86 " 87 " . . . . .	36	19	17	3	1	2	7	6	1	26	12	14	....	....	....
87 " 88 " . . . . .	21	10	11	2	1	1	4	3	1	15	6	9	....	....	....
88 " 89 " . . . . .	10	5	5	....	....	....	2	1	1	8	4	4	....	....	....
89 " 90 " . . . . .	24	12	12	1	1	....	6	3	3	17	8	9	....	....	....
Fra 85 anni e 90 anni.	184	67	67	6	3	3	24	15	9	104	49	55	....	....	....
Fra 90 anni e 91 anni . . . .	12	6	6	....	....	....	....	....	....	12	6	6	....	....	....
91 " 92 " . . . . .	9	2	7	....	....	....	....	....	....	9	2	7	....	....	....
92 " 93 " . . . . .	9	5	4	....	....	....	....	....	....	6	3	3	....	....	....
93 " 94 " . . . . .	4	3	1	....	....	....	....	....	....	4	3	1	....	....	....
94 " 95 " . . . . .	4	3	1	....	....	....	....	....	....	2	1	1	....	....	....
Fra 90 anni e 95 anni.	38	18	20	2	1	1	3	2	1	33	15	18	....	....	....
Fra 95 anni e 96 anni . . . .	9	7	2	1	....	1	1	1	....	7	6	1	....	....	....
96 " 97 " . . . . .	2	1	1	....	....	....	1	1	....	1	....	1	....	....	....
97 " 98 " . . . . .	4	3	1	....	....	....	1	1	....	3	2	1	....	....	....
98 " 99 " . . . . .	1	....	1	....	....	....	....	....	....	1	....	1	....	....	....
99 " 100 " . . . . .	2	2	....	....	....	....	....	....	....	2	....	....	....	....	....
Fra 95 anni e 100 anni	18	13	5	1	....	1	3	3	....	14	10	4	....	....	....
Fra 100 anni e 101 anni . . .	1	1	....	....	....	....	....	....	....	1	1	....	....	....	....
101 " 102 " . . . . .	....	....	....	....	....	....	....	....	....	....	....	....	....	....	....
102 " 103 " . . . . .	....	....	....	....	....	....	....	....	....	....	....	....	....	....	....
103 " 104 " . . . . .	1	1	....	1	1	....	....	....	....	....	....	....	....	....	....
104 " 105 " . . . . .	....	....	....	....	....	....	....	....	....	....	....	....	....	....	....
105 " 106 " . . . . .	....	....	....	....	....	....	....	....	....	....	....	....	....	....	....
106 " 107 " . . . . .	....	....	....	....	....	....	....	....	....	....	....	....	....	....	....
Da 100 anni in su . . . . .	2	2	....	1	1	....	....	....	....	1	1	....	....	....	....
Età ignota . . . . .	2	....	2	....	....	....	....	....	....	2	....	2	....	....	....
TOTALE GENERALE . . . . .	18904	9699	9205	13743	7334	6509	3204	1886	1318	1941	569	1372	16	10	6

RIEPILOGO PER CATEGORIE DI ETÀ.

Dalla nascita a 1 anno . . . .	5852	3199	2653	5852	3199	2653	....	....	....	....	....	....	....	....	....
" " 5 anni . . . . .	11482	6059	5423	11482	6059	5423	....	....	....	....	....	....	....	....	....
" " 15 " . . . . .	12626	6623	6003	12626	6623	6003	1	....	1	....	....	....	....	....	....
Da 15 anni in su . . . . .	6276	3076	3200	1118	611	507	3203	1886	1317	1899	569	1370	16	10	6
" 80 " " . . . . .	507	253	254	41	20	21	100	73	27	366	160	206	....	....	....

**TAVOLA V. — MORTI PER ETÀ, SESSO E STATO CIVILE, PER COMPARTIMENTI.**  
**Anno 1882.** Calabrie.

ETÀ DEI MORTI	COMPLESSO			CELIBI			CONIUGATI			VEDOVI			Stato Civile ignoto		
	TOTALE	Maschi	Femmine	TOTALE	Maschi	Femmine	TOTALE	Maschi	Femmine	TOTALE	Maschi	Femmine	TOTALE	Maschi	Femmine
Dalla nascita a 1 mese. . .	3948	2132	1816	3948	2132	1816	....	....	....	....	....	....	....	....	....
Fra 1 mese e 3 mesi . . .	1903	965	938	1903	965	938	....	....	....	....	....	....	....	....	....
3 mesi e 6 " . . .	1748	928	820	1748	928	820	....	....	....	....	....	....	....	....	....
6 " 9 " . . .	1979	1085	894	1979	1085	894	....	....	....	....	....	....	....	....	....
9 " 12 " . . .	1853	984	869	1853	984	869	....	....	....	....	....	....	....	....	....
Fra 1 anno e 2 anni . . .	4057	2008	2049	4057	2008	2049	....	....	....	....	....	....	....	....	....
2 anni e 3 " . . .	1956	1011	945	1956	1011	945	....	....	....	....	....	....	....	....	....
3 " 4 " . . .	1226	624	602	1226	624	602	....	....	....	....	....	....	....	....	....
4 " 5 " . . .	754	380	374	754	380	374	....	....	....	....	....	....	....	....	....
Fra 5 anni e 6 anni . . .	621	324	297	621	324	297	....	....	....	....	....	....	....	....	....
6 " 7 " . . .	419	198	221	419	198	221	....	....	....	....	....	....	....	....	....
7 " 8 " . . .	283	152	131	283	152	131	....	....	....	....	....	....	....	....	....
8 " 9 " . . .	212	86	126	212	86	126	....	....	....	....	....	....	....	....	....
9 " 10 " . . .	202	99	103	202	99	103	....	....	....	....	....	....	....	....	....
Fra 5 anni e 10 anni . . .	1737	859	878	1737	859	878	....	....	....	....	....	....	....	....	....
Fra 10 anni e 11 anni . . .	172	93	79	172	93	79	....	....	....	....	....	....	....	....	....
11 " 12 " . . .	158	81	77	158	81	77	....	....	....	....	....	....	....	....	....
12 " 13 " . . .	155	80	75	155	80	75	....	....	....	....	....	....	....	....	....
13 " 14 " . . .	140	73	67	140	73	67	....	....	....	....	....	....	....	....	....
14 " 15 " . . .	127	61	66	127	61	66	....	....	....	....	....	....	....	....	....
Fra 10 anni e 15 anni . . .	752	388	364	752	388	364	....	....	....	....	....	....	....	....	....
Fra 15 anni e 16 anni . . .	133	66	67	133	66	67	....	....	....	....	....	....	....	....	....
16 " 17 " . . .	153	77	76	152	77	75	1	....	1	....	....	....	....	....	....
17 " 18 " . . .	140	71	69	134	71	63	6	....	6	....	....	....	....	....	....
18 " 19 " . . .	155	79	76	148	79	69	7	....	7	....	....	....	....	....	....
19 " 20 " . . .	139	78	61	122	76	46	17	2	15	....	....	....	....	....	....
Fra 15 anni e 20 anni . . .	720	371	349	689	360	320	31	2	29	....	....	....	....	....	....
Fra 20 anni e 21 anni . . .	182	84	98	145	83	62	36	1	35	1	....	1	....	....	....
21 " 22 " . . .	208	125	83	170	120	50	35	4	31	3	1	2	....	....	....
22 " 23 " . . .	191	89	102	137	82	55	53	7	46	1	....	1	....	....	....
23 " 24 " . . .	218	128	90	142	106	36	74	22	52	2	....	2	....	....	....
24 " 25 " . . .	213	105	108	125	84	41	88	21	67	....	....	....	....	....	....
Fra 20 anni e 25 anni . . .	1012	531	481	719	475	244	286	55	231	7	1	6	....	....	....
Fra 25 anni e 26 anni . . .	225	122	103	121	81	40	98	39	59	6	2	4	....	....	....
26 " 27 " . . .	202	98	104	80	57	23	119	40	79	3	1	2	....	....	....
27 " 28 " . . .	212	104	108	94	64	30	116	40	76	2	....	2	....	....	....
28 " 29 " . . .	180	93	87	64	41	23	111	52	59	4	....	4	1	....	1
29 " 30 " . . .	234	107	127	74	44	30	150	61	89	9	1	8	1	1	....
Fra 25 anni e 30 anni . . .	1053	524	529	433	287	146	594	232	392	24	4	20	2	1	1
Fra 30 anni e 31 anni . . .	208	108	100	65	39	26	132	65	67	9	2	7	....	....	....
31 " 32 " . . .	156	74	82	52	36	16	93	35	58	11	3	8	....	....	....
32 " 33 " . . .	164	83	81	47	23	24	107	58	49	10	2	8	....	....	....
33 " 34 " . . .	207	111	96	58	38	20	141	68	70	8	5	3	....	....	....
34 " 35 " . . .	188	100	88	46	24	22	126	73	53	16	3	13	....	....	....
Fra 30 anni e 35 anni . . .	921	474	447	268	160	108	599	299	300	54	15	39	....	....	....
Fra 35 anni e 36 anni . . .	232	130	102	62	37	25	157	89	68	13	4	9	....	....	....
36 " 37 " . . .	223	120	103	56	37	19	159	83	76	7	....	7	1	....	1
37 " 38 " . . .	150	80	70	32	17	15	109	62	47	8	....	8	1	1	....
38 " 39 " . . .	169	97	73	39	23	16	120	70	50	10	4	6	....	....	....
39 " 40 " . . .	321	151	170	63	28	35	215	112	103	42	10	32	1	1	....
Fra 35 anni e 40 anni . . .	1095	578	517	252	142	110	760	416	344	80	18	62	3	2	1
Fra 40 anni e 41 anni . . .	380	197	183	75	35	40	265	153	112	40	9	31	....	....	....
41 " 42 " . . .	172	88	84	35	20	15	122	66	56	14	1	13	1	1	....
42 " 43 " . . .	185	106	79	46	25	21	116	74	42	23	7	16	....	....	....
43 " 44 " . . .	148	92	56	22	13	9	112	71	41	14	8	6	....	....	....
44 " 45 " . . .	206	118	88	35	15	20	154	98	56	17	5	12	....	....	....
Fra 40 anni e 45 anni . . .	1091	601	490	213	108	105	769	462	307	108	30	78	1	1	....
Fra 45 anni e 46 anni . . .	266	149	117	49	25	24	175	112	63	42	12	30	....	....	....
46 " 47 " . . .	197	124	73	34	17	17	134	96	38	27	10	17	2	1	1
47 " 48 " . . .	203	112	91	31	15	13	133	90	43	38	8	30	1	1	....
48 " 49 " . . .	169	102	87	24	13	11	124	83	41	21	6	15	....	....	....
49 " 50 " . . .	417	197	220	64	25	39	242	142	100	109	28	81	2	2	....
Fra 45 anni e 50 anni . . .	1252	684	568	202	93	109	808	523	285	237	64	173	5	4	1
Fra 50 anni e 51 anni . . .	439	215	224	81	30	51	260	163	97	97	23	75	1	....	1
51 " 52 " . . .	177	105	72	23	9	14	116	83	37	13	24	1	....	....	....
52 " 53 " . . .	170	93	77	25	13	12	107	70	37	38	10	28	....	....	....
53 " 54 " . . .	176	86	90	22	12	10	107	59	48	46	15	31	1	....	1
54 " 55 " . . .	203	101	102	18	6	12	129	80	49	55	15	40	1	....	1
Fra 50 anni e 55 anni . . .	1165	600	565	169	70	99	719	455	264	273	75	198	4	....	4

TAVOLA V. — MORTI PER ETÀ, SESSO E STATO CIVILE, PER COMPARTIMENTI.  
 Anno 1882. Calabrie.

ETÀ DEI MORTI	COMPLESSO			CELIBI			CONIUGATI			VEDOVI			Stato Civile ignoto		
	TOTALE	Maschi	Femmine	TOTALE	Maschi	Femmine	TOTALE	Maschi	Femmine	TOTALE	Maschi	Femmine	TOTALE	Maschi	Femmine
Fra 55 anni e 56 anni . . .	282	149	133	47	27	20	163	109	54	71	12	59	1	1	.....
56 " 57 " . . .	230	125	105	27	11	16	151	98	53	52	16	38	.....	.....	.....
57 " 58 " . . .	211	111	100	34	20	14	117	75	42	60	16	44	.....	.....	.....
58 " 59 " . . .	188	103	86	22	7	15	107	75	32	59	20	39	.....	.....	.....
59 " 60 " . . .	637	307	330	93	40	53	325	204	121	217	61	156	2	2	.....
Fra 55 anni e 60 anni.	1548	794	754	223	105	118	863	561	302	459	125	334	3	3	.....
Fra 60 anni e 61 anni . . .	693	286	407	103	38	65	316	192	124	273	56	217	1	.....	1
61 " 62 " . . .	228	115	113	35	18	17	115	76	39	78	21	57	.....	.....	.....
62 " 63 " . . .	242	131	111	38	19	19	118	90	28	86	22	64	.....	.....	.....
63 " 64 " . . .	204	98	106	30	19	11	96	61	35	78	18	60	.....	.....	.....
64 " 65 " . . .	298	116	182	45	17	28	120	74	46	133	25	108	.....	.....	.....
Fra 60 anni e 65 anni.	1665	746	919	251	111	140	765	493	272	648	142	506	1	.....	1
Fra 65 anni e 66 anni . . .	348	153	195	39	16	23	130	95	35	177	42	135	2	.....	2
66 " 67 " . . .	242	119	123	30	13	17	107	73	34	105	33	72	.....	.....	.....
67 " 68 " . . .	200	112	88	27	15	12	84	65	19	88	31	57	1	1	.....
68 " 69 " . . .	165	74	91	25	7	18	74	48	26	66	19	47	.....	.....	.....
69 " 70 " . . .	537	220	317	78	29	49	169	107	62	308	88	225	2	1	1
Fra 65 anni e 70 anni.	1512	678	834	199	80	119	564	388	176	744	208	536	5	2	3
Fra 70 anni e 71 anni . . .	553	253	300	69	30	39	195	138	57	289	85	204	.....	.....	.....
71 " 72 " . . .	182	89	93	21	8	13	80	57	23	81	24	57	.....	.....	.....
72 " 73 " . . .	218	106	112	34	25	9	66	45	21	118	36	82	.....	.....	.....
73 " 74 " . . .	191	90	101	33	16	17	54	41	13	103	32	71	.....	.....	.....
74 " 75 " . . .	241	98	143	26	13	13	77	54	23	138	31	107	.....	.....	.....
Fra 70 anni e 75 anni.	1385	636	749	183	92	91	472	335	137	729	206	531	1	1	.....
Fra 75 anni e 76 anni . . .	252	99	153	29	12	17	61	41	20	162	46	116	.....	.....	.....
76 " 77 " . . .	239	111	128	33	20	13	69	48	21	137	43	94	.....	.....	.....
77 " 78 " . . .	125	59	66	16	7	11	31	26	5	76	26	50	.....	.....	.....
78 " 79 " . . .	134	62	72	23	13	10	29	21	8	82	28	54	.....	.....	.....
79 " 80 " . . .	294	116	178	29	13	16	67	48	19	197	55	142	1	.....	1
Fra 75 anni e 80 anni.	1044	447	597	132	65	67	257	184	73	654	198	456	1	.....	1
Fra 80 anni e 81 anni . . .	341	143	198	33	13	20	78	58	20	299	71	168	1	1	.....
81 " 82 " . . .	112	57	55	14	10	4	30	22	8	68	25	43	.....	.....	.....
82 " 83 " . . .	110	50	60	9	5	4	26	17	9	75	28	47	.....	.....	.....
83 " 84 " . . .	79	33	46	13	5	8	12	7	5	54	21	33	.....	.....	.....
84 " 85 " . . .	92	45	47	13	7	6	17	13	4	62	25	37	.....	.....	.....
Fra 80 anni e 85 anni.	734	328	406	82	40	42	163	117	46	488	170	318	1	1	.....
Fra 85 anni e 86 anni . . .	95	37	58	8	1	7	14	12	2	73	24	49	.....	.....	.....
86 " 87 " . . .	75	37	38	8	2	6	9	8	1	58	27	31	.....	.....	.....
87 " 88 " . . .	40	24	16	2	1	1	9	8	1	29	15	14	.....	.....	.....
88 " 89 " . . .	33	15	18	2	2	.....	4	3	1	27	10	17	.....	.....	.....
89 " 90 " . . .	65	19	46	7	3	4	8	3	5	50	18	37	.....	.....	.....
Fra 85 anni e 90 anni.	308	132	176	27	9	15	44	34	10	237	89	148	.....	.....	.....
Fra 90 anni e 91 anni . . .	59	27	32	3	.....	3	7	5	2	49	22	27	.....	.....	.....
91 " 92 " . . .	15	5	10	3	.....	3	3	1	2	9	4	5	.....	.....	.....
92 " 93 " . . .	20	8	12	3	2	1	.....	.....	.....	17	6	11	.....	.....	.....
93 " 94 " . . .	26	8	18	1	.....	1	4	2	2	21	6	15	.....	.....	.....
94 " 95 " . . .	12	5	7	1	.....	1	2	2	.....	9	8	6	.....	.....	.....
Fra 90 anni e 95 anni.	132	53	79	11	2	9	16	10	6	105	41	64	.....	.....	.....
Fra 95 anni e 96 anni . . .	19	6	13	1	.....	1	4	3	1	14	3	11	.....	.....	.....
96 " 97 " . . .	12	6	6	.....	.....	.....	2	2	.....	9	4	5	.....	.....	.....
97 " 98 " . . .	9	5	4	.....	.....	.....	.....	.....	.....	9	5	4	.....	.....	.....
98 " 99 " . . .	7	2	5	.....	.....	.....	.....	.....	.....	7	2	5	.....	.....	.....
99 " 100 " . . .	8	1	7	1	.....	1	1	.....	1	6	1	5	.....	.....	.....
Fra 95 anni e 100 anni	55	20	35	2	.....	2	7	5	2	45	15	30	1	.....	.....
Fra 100 anni e 101 anni . .	3	1	2	.....	.....	.....	.....	.....	.....	3	1	2	.....	.....	.....
101 " 102 " . . .	1	1	.....	.....	.....	.....	.....	.....	.....	1	1	.....	.....	.....	.....
102 " 103 " . . .	2	1	1	.....	.....	.....	.....	.....	.....	2	1	1	.....	.....	.....
103 " 104 " . . .	3	2	1	.....	.....	.....	1	1	.....	2	1	1	.....	.....	.....
104 " 105 " . . .	.....	.....	.....	.....	.....	.....	.....	.....	.....	.....	.....	.....	.....	.....	.....
105 " 106 " . . .	1	.....	1	.....	.....	.....	.....	.....	.....	1	.....	1	.....	.....	.....
106 " 107 " . . .	.....	.....	.....	.....	.....	.....	.....	.....	.....	.....	.....	.....	.....	.....	.....
Da 100 anni in su . . . . .	10	5	5	.....	.....	.....	1	1	.....	9	4	5	.....	.....	.....
Età ignota . . . . .	2	1	1	1	1	.....	.....	.....	.....	1	.....	1	.....	.....	.....
TOTALE GENERALE . . . . .	38617	19567	19050	25069	13573	12396	7718	4572	3146	4902	1407	3495	28	15	13

RIEPILOGO PER CATEGORIE DI ETÀ.

Dalla nascita a 1 anno. . .	11491	6094	5397	11491	6094	5397	.....	.....	.....	.....	.....	.....	.....	.....	.....
" " 5 anni. . . . .	19494	10117	9307	19494	10117	9307	.....	.....	.....	.....	.....	.....	.....	.....	.....
" " 15 " . . . . .	21913	11364	10549	21913	11364	10549	.....	.....	.....	.....	.....	.....	.....	.....	.....
Da 15 anni in su. . . . .	16702	8202	8500	4055	2208	1847	7718	4572	3146	4901	1407	3494	28	15	13
" 80 " " . . . . .	1239	538	701	122	51	71	231	167	64	894	319	565	2	1	1



TAVOLA V. — MORTI PER ETÀ, SESSO E STATO CIVILE, PER COMPARTIMENTI.  
Anno 1882.

Sicilia.

ETÀ DEI MORTI	COMPLESSO			CELIBI			CONIUGATI			VEDOVI			Stato Civile ignoto		
	TOTALE	Maschi	Femmine	TOTALE	Maschi	Femmine	TOTALE	Maschi	Femmine	TOTALE	Maschi	Femmine	TOTALE	Maschi	Femmine
Fra 55 anni e 56 anni . . .	478	256	217	42	26	16	323	205	117	108	24	84	....	....	....
56 " 57 " . . .	415	225	190	54	27	27	267	174	93	94	24	70	....	....	....
57 " 58 " . . .	323	185	138	89	16	33	207	141	66	77	28	49	....	....	....
58 " 59 " . . .	309	150	159	40	18	22	182	116	66	87	16	71	....	....	....
59 " 60 " . . .	1011	480	531	125	55	70	555	382	193	327	59	268	4	4	....
Fra 55 anni e 60 anni.	2531	1296	1235	300	142	158	1534	999	535	693	151	542	4	4	....
Fra 60 anni e 61 anni . . .	982	486	494	99	39	60	534	344	190	347	103	244	2	2	....
61 " 62 " . . .	499	248	251	57	30	27	274	168	108	168	52	116	....	....	....
62 " 63 " . . .	504	261	243	53	23	30	293	196	97	157	41	116	1	1	....
63 " 64 " . . .	484	256	228	49	21	28	278	190	88	156	44	112	1	1	....
64 " 65 " . . .	607	292	315	72	31	41	316	200	116	218	60	158	1	1	....
Fra 60 anni e 65 anni.	3076	1545	1531	330	144	186	1695	1096	599	1046	300	746	5	5	....
Fra 65 anni e 66 anni . . .	689	314	355	80	32	48	317	214	103	270	68	202	2	2	....
65 " 67 " . . .	468	215	253	48	24	24	226	142	84	194	49	145	....	....	....
67 " 68 " . . .	410	208	202	51	22	29	203	147	56	156	39	117	....	....	....
68 " 69 " . . .	386	187	199	45	13	32	100	123	65	149	47	102	2	2	....
69 " 70 " . . .	1103	444	659	134	49	85	390	253	137	576	142	434	3	3	....
Fra 65 anni e 70 anni.	3038	1268	1668	358	140	218	1326	881	445	1345	345	1000	7	2	5
Fra 70 anni e 71 anni . . .	1009	406	603	112	38	74	375	240	136	521	128	393	....	....	....
71 " 72 " . . .	496	242	254	68	29	39	208	146	62	220	67	153	....	....	....
72 " 73 " . . .	501	249	252	57	22	35	182	130	52	261	97	164	1	1	....
73 " 74 " . . .	412	214	198	54	29	25	180	121	59	177	63	114	1	1	....
74 " 75 " . . .	533	267	266	59	33	26	195	140	55	279	94	185	....	....	....
Fra 70 anni e 75 anni.	2951	1378	1573	350	151	199	1141	777	364	1458	449	1009	2	1	1
Fra 75 anni e 76 anni . . .	509	233	276	50	19	31	181	131	50	275	80	195	3	3	....
76 " 77 " . . .	462	201	261	53	25	28	129	92	37	289	84	196	....	....	....
77 " 78 " . . .	311	147	164	30	19	11	95	72	23	185	55	130	....	....	....
78 " 79 " . . .	308	149	157	38	18	20	86	59	27	182	72	110	....	....	....
79 " 80 " . . .	726	268	460	95	29	66	167	118	51	461	121	340	3	3	....
Fra 75 anni e 80 anni.	2314	996	1318	266	110	156	656	470	188	1383	412	971	7	4	3
Fra 80 anni e 81 anni . . .	666	277	389	66	22	44	159	119	40	439	135	304	2	1	1
81 " 82 " . . .	346	156	190	39	15	24	83	66	17	223	75	148	1	1	....
82 " 83 " . . .	326	153	173	44	18	26	81	69	12	201	66	135	....	....	....
83 " 84 " . . .	274	125	149	29	10	19	70	58	14	175	59	116	....	....	....
84 " 85 " . . .	271	131	140	41	18	23	77	57	20	153	56	97	....	....	....
Fra 80 anni e 85 anni.	1883	842	1041	219	83	136	470	367	103	1191	391	800	3	1	2
Fra 85 anni e 86 anni . . .	234	108	126	23	12	11	41	32	9	169	64	105	1	1	....
85 " 87 " . . .	149	72	77	16	10	6	35	25	10	96	37	61	....	....	....
87 " 88 " . . .	119	59	60	7	3	4	23	18	5	89	38	51	....	....	....
88 " 89 " . . .	89	35	54	12	2	10	8	7	1	68	25	43	1	1	....
89 " 90 " . . .	134	55	79	21	7	14	23	18	5	90	30	60	....	....	....
Fra 85 anni e 90 anni.	725	329	396	79	34	45	130	100	30	514	194	320	2	1	1
Fra 90 anni e 91 anni . . .	107	38	69	12	4	8	17	13	4	76	20	56	2	1	1
91 " 92 " . . .	43	21	22	4	1	3	9	7	2	30	13	17	....	....	....
92 " 93 " . . .	43	19	24	4	2	2	6	5	1	33	12	21	....	....	....
93 " 94 " . . .	33	17	16	4	1	3	4	4	....	25	12	13	....	....	....
94 " 95 " . . .	39	17	22	4	2	2	4	3	1	31	12	19	....	....	....
Fra 90 anni e 95 anni.	265	112	153	28	10	18	40	32	8	195	69	126	2	1	1
Fra 95 anni e 96 anni . . .	32	13	19	3	1	2	1	1	....	26	11	17	....	....	....
96 " 97 " . . .	27	8	19	2	1	1	4	3	1	21	4	17	....	....	....
97 " 98 " . . .	15	5	10	2	1	1	1	1	....	12	3	9	....	....	....
98 " 99 " . . .	11	3	8	2	....	2	1	1	....	8	2	6	....	....	....
99 " 100 " . . .	10	....	10	1	....	1	1	....	1	8	....	8	....	....	....
Fra 95 anni e 100 anni	95	29	66	10	3	7	8	6	2	77	20	57	....	....	....
Fra 100 anni e 101 anni . . .	6	2	4	....	....	....	1	1	....	5	1	4	....	....	....
101 " 102 " . . .	4	1	3	....	....	....	....	....	....	4	1	3	....	....	....
102 " 103 " . . .	4	....	4	....	....	....	....	....	....	4	....	4	....	....	....
103 " 104 " . . .	5	2	3	....	....	....	1	....	1	4	2	2	....	....	....
104 " 105 " . . .	3	1	2	....	....	....	....	....	....	3	1	2	....	....	....
105 " 106 " . . .	....	....	....	....	....	....	....	....	....	....	....	....	....	....	....
106 " 107 " . . .	....	....	....	....	....	....	....	....	....	....	....	....	....	....	....
Da 100 anni in su . . . . .	22	6	16	....	....	....	2	1	1	20	5	15	....	....	....
Età ignota . . . . .	12	4	8	1	1	....	1	....	1	....	....	....	10	3	7
TOTALE GENERALE . . .	81310	41365	39945	57117	29676	27441	15132	9059	6073	8980	2582	6398	81	48	33

RIEPILOGO PER CATEGORIE DI ETÀ.

Dalla nascita a 1 anno. . .	26969	14037	12932	26969	14037	12912	....	....	....	....	....	....	....	....	....
" " 5 anni. . .	45878	23627	22251	45878	23627	22211	....	....	....	....	....	....	....	....	....
" " 15 " . . .	50182	23884	26298	50182	23884	24298	....	....	....	....	....	....	....	....	....
Da 15 anni in su. . . . .	31118	15477	15639	6984	3791	3143	15131	9059	6072	8980	2582	6398	71	45	26
" 80 " " . . . . .	2990	1313	1672	336	130	206	650	508	144	1997	679	1318	7	3	4

TAVOLA V. — MORTI PER ETÀ, SESSO E STATO CIVILE, PER COMPARTIMENTI.  
Anno 1882. Sardegna

ETÀ DEI MORTI	COMPLESSO			CELIBI			CONIUGATI			VEDOVI			Stato Civile ignoto		
	TOTALE	Maschi	Femmine	TOTALE	Maschi	Femmine	TOTALE	Maschi	Femmine	TOTALE	Maschi	Femmine	TOTALE	Maschi	Femmine
Dalla nascita a 1 mese. . .	1504	853	651	1504	853	651	....	....	....	....	....	....	....	....	....
Fra 1 mese e 3 mesi. . . . .	701	378	323	701	378	323	....	....	....	....	....	....	....	....	....
3 mesi e 6 " . . . . .	483	282	201	483	282	201	....	....	....	....	....	....	....	....	....
6 " 9 " . . . . .	491	267	224	491	267	224	....	....	....	....	....	....	....	....	....
9 " 12 " . . . . .	503	274	229	503	274	229	....	....	....	....	....	....	....	....	....
Fra 1 anno e 2 anni . . . . .	1475	808	667	1475	808	667	....	....	....	....	....	....	....	....	....
2 anni e 3 " . . . . .	763	357	406	763	357	406	....	....	....	....	....	....	....	....	....
3 " 4 " . . . . .	430	207	223	430	207	223	....	....	....	....	....	....	....	....	....
4 " 5 " . . . . .	300	162	138	300	162	138	....	....	....	....	....	....	....	....	....
Fra 5 anni e 6 anni . . . . .	219	102	117	219	102	117	....	....	....	....	....	....	....	....	....
6 " 7 " . . . . .	177	100	77	177	100	77	....	....	....	....	....	....	....	....	....
7 " 8 " . . . . .	135	65	70	135	65	70	....	....	....	....	....	....	....	....	....
8 " 9 " . . . . .	103	57	46	103	57	46	....	....	....	....	....	....	....	....	....
9 " 10 " . . . . .	73	34	39	73	34	39	....	....	....	....	....	....	....	....	....
Fra 5 anni e 10 anni . . . . .	707	358	349	707	358	349	....	....	....	....	....	....	....	....	....
Fra 10 anni e 11 anni . . . . .	81	40	41	81	40	41	....	....	....	....	....	....	....	....	....
11 " 12 " . . . . .	65	26	39	65	26	39	....	....	....	....	....	....	....	....	....
12 " 13 " . . . . .	59	26	33	59	26	33	....	....	....	....	....	....	....	....	....
13 " 14 " . . . . .	64	37	27	64	37	27	....	....	....	....	....	....	....	....	....
14 " 15 " . . . . .	66	32	34	66	32	34	....	....	....	....	....	....	....	....	....
Fra 10 anni e 15 anni . . . . .	335	161	174	335	161	174	....	....	....	....	....	....	....	....	....
Fra 15 anni e 16 anni . . . . .	61	32	29	61	32	29	....	....	....	....	....	....	....	....	....
16 " 17 " . . . . .	49	27	22	49	27	22	....	....	....	....	....	....	....	....	....
17 " 18 " . . . . .	89	38	51	89	38	51	....	....	....	....	....	....	....	....	....
18 " 19 " . . . . .	81	38	43	75	38	37	6	....	6	....	....	....	....	....	....
19 " 20 " . . . . .	75	36	39	64	35	29	11	1	10	....	....	....	....	....	....
Fra 15 anni e 20 anni . . . . .	355	171	184	338	170	168	17	1	16	....	....	....	....	....	....
Fra 20 anni e 21 anni . . . . .	73	36	37	66	35	31	7	1	6	....	....	....	....	....	....
21 " 22 " . . . . .	87	50	37	67	50	17	20	....	20	....	....	....	....	....	....
22 " 23 " . . . . .	113	58	55	88	56	32	25	2	23	....	....	....	....	....	....
23 " 24 " . . . . .	101	65	36	75	59	16	25	6	19	1	....	1	....	....	....
24 " 25 " . . . . .	104	49	55	72	46	26	30	2	28	1	....	1	1	1	....
Fra 20 anni e 25 anni . . . . .	478	258	220	368	246	122	107	11	96	2	....	2	1	1	....
Fra 25 anni e 26 anni . . . . .	92	36	56	50	31	19	41	5	36	1	....	1	....	....	....
26 " 27 " . . . . .	101	47	54	54	36	18	45	10	35	1	....	1	1	1	....
27 " 28 " . . . . .	83	39	44	52	34	18	30	4	26	1	1	....	....	....	....
28 " 29 " . . . . .	79	45	34	34	27	7	42	17	25	3	1	2	....	....	....
29 " 30 " . . . . .	109	48	61	45	29	16	53	14	39	10	4	6	1	1	....
Fra 25 anni e 30 anni . . . . .	464	215	249	215	157	78	211	50	161	16	6	10	2	2	....
Fra 30 anni e 31 anni . . . . .	125	65	60	48	36	12	74	27	47	2	1	1	1	1	....
31 " 32 " . . . . .	66	27	39	18	10	8	43	14	29	5	3	2	....	....	....
32 " 33 " . . . . .	108	53	55	35	25	10	66	26	40	5	1	4	2	1	1
33 " 34 " . . . . .	87	45	42	30	22	8	52	21	31	3	1	2	2	1	1
34 " 35 " . . . . .	101	49	52	40	24	16	53	23	30	6	1	5	2	1	1
Fra 30 anni e 35 anni . . . . .	487	239	248	171	117	54	288	111	177	21	7	14	7	4	3
Fra 35 anni e 36 anni . . . . .	124	62	62	42	27	15	71	30	41	8	2	6	3	3	....
36 " 37 " . . . . .	91	46	45	20	13	7	59	27	32	11	5	6	1	1	....
37 " 38 " . . . . .	80	45	35	20	14	6	56	30	26	3	1	2	1	....	1
38 " 39 " . . . . .	94	43	51	16	11	5	70	23	41	6	1	5	2	2	....
39 " 40 " . . . . .	125	68	57	31	24	7	85	39	46	8	4	4	1	1	....
Fra 35 anni e 40 anni . . . . .	514	264	250	129	89	40	341	155	186	36	13	23	8	7	1
Fra 40 anni e 41 anni . . . . .	137	74	63	24	15	9	89	50	39	19	6	13	5	3	2
41 " 42 " . . . . .	83	47	36	15	10	5	59	33	26	8	3	5	1	1	....
42 " 43 " . . . . .	112	60	52	22	16	6	67	33	34	23	11	12	....	....	....
43 " 44 " . . . . .	81	51	30	16	8	8	49	35	14	14	7	7	2	1	1
44 " 45 " . . . . .	105	52	53	11	10	1	76	39	37	17	2	15	1	1	....
Fra 40 anni e 45 anni . . . . .	518	284	234	88	59	29	340	190	150	81	29	52	9	6	3
Fra 45 anni e 46 anni . . . . .	148	90	58	25	17	8	96	63	33	23	9	14	4	1	3
46 " 47 " . . . . .	102	50	52	10	6	4	68	34	34	24	10	14	....	....	....
47 " 48 " . . . . .	96	66	30	18	14	4	60	43	17	16	7	9	2	2	....
48 " 49 " . . . . .	84	46	38	17	10	7	51	32	19	16	4	12	....	....	....
49 " 50 " . . . . .	140	70	70	23	16	7	85	41	44	30	12	18	2	1	1
Fra 45 anni e 50 anni . . . . .	570	322	248	93	63	30	360	213	147	109	42	67	8	4	4
Fra 50 anni e 51 anni . . . . .	199	103	96	23	14	14	122	70	52	44	16	28	5	3	2
51 " 52 " . . . . .	102	53	49	13	11	2	67	40	27	21	1	20	1	1	....
52 " 53 " . . . . .	95	58	37	11	8	3	64	41	23	19	8	11	1	1	....
53 " 54 " . . . . .	75	43	32	9	4	5	52	33	19	14	6	8	....	....	....
54 " 55 " . . . . .	97	56	41	16	14	2	59	35	24	22	7	15	....	....	....
Fra 50 anni e 55 anni . . . . .	568	313	255	77	51	26	364	219	145	120	38	82	7	5	2

TAVOLA V. — MORTI PER ETÀ, SESSO E STATO CIVILE, PER COMPARTIMENTI. Anno 1882. Sardegna.

ETÀ DEI MORTI	COMPLESSO			CELIBI			CONIUGATI			VEDOVI			Stato Civile ignoto		
	TOTALE	Maschi	Femmine	TOTALE	Maschi	Femmine	TOTALE	Maschi	Femmine	TOTALE	Maschi	Femmine	TOTALE	Maschi	Femmine
Fra 55 anni e 56 anni . . .	157	82	75	12	9	3	97	57	40	47	15	32	1	1	.....
56 " 57 " . . . . .	103	58	45	12	6	6	63	35	25	27	13	14	1	1	.....
57 " 58 " . . . . .	98	68	30	15	12	3	63	49	14	20	7	13	.....	.....	.....
58 " 59 " . . . . .	105	52	53	10	5	5	61	38	23	33	9	24	1	1	.....
59 " 60 " . . . . .	217	121	96	22	11	11	125	91	34	69	18	51	1	1	.....
Fra 55 anni e 60 anni . . .	680	381	299	71	43	28	409	273	136	196	62	134	4	3	1
Fra 60 anni e 61 anni . . .	274	139	135	22	11	11	147	93	54	103	33	70	2	2	.....
61 " 62 " . . . . .	128	77	51	6	3	3	78	59	19	44	15	29	.....	.....	.....
62 " 63 " . . . . .	121	73	48	9	6	3	53	33	22	37	14	23	.....	.....	.....
63 " 64 " . . . . .	109	55	54	8	5	3	58	31	27	42	18	24	1	1	.....
64 " 65 " . . . . .	185	91	94	16	12	4	92	55	37	77	24	53	.....	.....	.....
Fra 60 anni e 65 anni . . .	817	435	382	61	37	24	450	291	159	303	104	199	3	3	.....
Fra 65 anni e 66 anni . . .	192	84	108	26	11	15	82	52	30	83	21	62	1	1	.....
66 " 67 " . . . . .	143	73	70	8	7	1	68	43	25	67	33	44	.....	.....	.....
67 " 68 " . . . . .	129	62	67	13	9	4	64	34	30	52	10	33	.....	.....	.....
68 " 69 " . . . . .	95	56	39	2	1	1	46	32	14	47	23	24	.....	.....	.....
69 " 70 " . . . . .	280	161	149	15	11	4	108	78	30	157	42	115	.....	.....	.....
Fra 65 anni e 70 anni . . .	839	406	433	64	39	25	368	239	129	406	128	278	1	1	.....
Fra 70 anni e 71 anni . . .	307	145	162	19	11	8	123	86	37	162	47	115	3	1	2
71 " 72 " . . . . .	109	54	55	4	4	6	43	34	9	53	16	37	3	.....	3
72 " 73 " . . . . .	130	63	64	9	3	6	54	36	18	67	27	40	.....	.....	.....
73 " 74 " . . . . .	95	52	43	11	4	7	34	28	6	48	18	30	2	2	.....
74 " 75 " . . . . .	136	61	75	6	3	3	55	33	22	75	25	50	.....	.....	.....
Fra 70 anni e 75 anni . . .	777	378	399	55	25	30	309	217	92	405	133	272	8	3	5
Fra 75 anni e 76 anni . . .	157	85	72	11	5	6	50	38	12	94	40	54	2	2	.....
76 " 77 " . . . . .	86	41	45	6	3	3	28	21	7	52	17	35	.....	.....	.....
77 " 78 " . . . . .	59	27	32	5	2	3	22	12	10	32	13	19	.....	.....	.....
78 " 79 " . . . . .	68	33	35	6	2	4	21	17	4	41	14	27	.....	.....	.....
79 " 80 " . . . . .	155	74	81	9	3	6	41	34	7	105	37	68	.....	.....	.....
Fra 75 anni e 80 anni . . .	525	260	265	37	15	22	162	122	40	324	121	203	2	2	.....
Fra 80 anni e 81 anni . . .	161	73	88	10	4	6	40	28	12	111	41	70	.....	.....	.....
81 " 82 " . . . . .	62	28	34	8	3	5	18	11	7	36	14	22	.....	.....	.....
82 " 83 " . . . . .	55	38	17	5	3	2	11	9	2	39	26	13	.....	.....	.....
83 " 84 " . . . . .	47	32	15	4	2	2	13	10	3	30	20	10	.....	.....	.....
84 " 85 " . . . . .	62	28	34	4	2	2	10	7	3	48	19	29	.....	.....	.....
Fra 80 anni e 85 anni . . .	387	199	188	31	14	17	92	65	27	264	120	144	.....	.....	.....
Fra 85 anni e 86 anni . . .	53	32	21	4	4	.....	12	9	3	37	19	18	.....	.....	.....
86 " 87 " . . . . .	22	15	7	2	2	.....	6	6	.....	14	7	7	.....	.....	.....
87 " 88 " . . . . .	26	9	17	3	.....	3	6	5	1	17	4	13	.....	.....	.....
88 " 89 " . . . . .	17	9	8	3	2	1	5	4	1	9	3	6	.....	.....	.....
89 " 90 " . . . . .	27	17	10	.....	.....	.....	3	3	.....	24	14	10	.....	.....	.....
Fra 85 anni e 90 anni . . .	145	82	63	12	8	4	32	27	5	101	47	54	.....	.....	.....
Fra 90 anni e 91 anni . . .	26	11	15	1	.....	1	5	5	.....	20	6	14	.....	.....	.....
91 " 92 " . . . . .	7	3	4	.....	.....	.....	1	.....	1	6	3	3	.....	.....	.....
92 " 93 " . . . . .	11	7	4	1	.....	.....	1	1	.....	9	5	4	.....	.....	.....
93 " 94 " . . . . .	9	5	4	.....	.....	.....	2	2	.....	7	3	4	.....	.....	.....
94 " 95 " . . . . .	12	7	5	1	.....	.....	2	2	.....	9	4	5	.....	.....	.....
Fra 90 anni e 95 anni . . .	65	33	32	3	2	1	11	10	1	51	21	30	.....	.....	.....
Fra 95 anni e 96 anni . . .	11	4	7	.....	.....	.....	1	1	.....	10	3	7	.....	.....	.....
96 " 97 " . . . . .	8	4	4	.....	.....	.....	1	1	.....	7	3	4	.....	.....	.....
97 " 98 " . . . . .	6	3	3	.....	.....	.....	.....	.....	.....	6	3	3	.....	.....	.....
98 " 99 " . . . . .	4	1	3	.....	.....	.....	1	1	.....	3	.....	3	.....	.....	.....
99 " 100 " . . . . .	1	1	.....	.....	.....	.....	.....	.....	.....	1	1	.....	.....	.....	.....
Fra 95 anni e 100 anni . . .	30	13	17	.....	.....	.....	3	3	.....	27	10	17	.....	.....	.....
Fra 100 anni e 101 anni . . .	1	1	.....	.....	.....	.....	1	1	.....	.....	.....	.....	.....	.....	.....
101 " 102 " . . . . .	2	2	.....	.....	.....	.....	.....	.....	.....	2	2	.....	.....	.....	.....
102 " 103 " . . . . .	1	.....	1	.....	.....	.....	.....	.....	.....	1	.....	1	.....	.....	.....
103 " 104 " . . . . .	1	.....	1	.....	.....	.....	.....	.....	.....	1	.....	1	.....	.....	.....
104 " 105 " . . . . .	1	.....	1	.....	.....	.....	.....	.....	.....	1	.....	1	.....	.....	.....
105 " 106 " . . . . .	.....	.....	.....	.....	.....	.....	.....	.....	.....	.....	.....	.....	.....	.....	.....
106 " 107 " . . . . .	1	.....	1	.....	.....	.....	.....	.....	.....	1	.....	1	.....	.....	.....
Da 100 anni in su . . . . .	7	3	4	.....	.....	.....	1	.....	.....	6	2	4	.....	.....	.....
Età ignota . . . . .	2	.....	2	1	.....	1	.....	.....	.....	1	.....	1	.....	.....	.....
TOTALE GENERALE . . . . .	15920	8363	7557	9526	5242	4284	3865	2198	1667	2469	883	1586	60	40	20

RIEPILOGO PER CATEGORIE DI ETÀ.

Dalla nascita a 1 anno . . .	8692	2054	1698	9389	2054	1698	.....	.....	.....	.....	.....	.....	.....	.....	.....
" " 5 anni . . . . .	6850	3588	3062	6850	3588	3062	.....	.....	.....	.....	.....	.....	.....	.....	.....
" " 15 " . . . . .	7892	4107	3585	7892	4107	3585	.....	.....	.....	.....	.....	.....	.....	.....	.....
Da 15 anni in su . . . . .	8226	4256	3970	1893	1135	698	3865	2198	1667	2468	883	1585	60	40	20
" 80 " " . . . . .	634	330	304	46	24	22	139	106	33	449	200	249	.....	.....	.....



TAVOLA V. — MORTI PER ETÀ, SESSO E STATO CIVILE, PER COMPARTIMENTI.  
Anno 1882.

Regno.

ETÀ DEI MORTI	COMPLESSO			CELIBI			CONIUGATI			VEDOVI			Stato Civile ignoto		
	TOTALE	Maschi	Femmine	TOTALE	Maschi	Femmine	TOTALE	Maschi	Femmine	TOTALE	Maschi	Femmine	TOTALE	Maschi	Femmine
Dalla nascita a 1 mese . . .	88485	49037	39448	88485	49037	39448	.....	.....	.....	.....	.....	.....	.....	.....	.....
Fra 1 mese e 3 mesi . . .	29722	15933	13789	29722	15933	13789	.....	.....	.....	.....	.....	.....	.....	.....	.....
3 mesi e 6 " . . .	29268	15801	13467	29268	15801	13467	.....	.....	.....	.....	.....	.....	.....	.....	.....
6 " 9 " . . .	33907	18248	15659	33907	18248	15659	.....	.....	.....	.....	.....	.....	.....	.....	.....
9 " 12 " . . .	36893	19299	17593	36893	19299	17593	.....	.....	.....	.....	.....	.....	.....	.....	.....
Fra 1 anno e 2 anni . . .	88223	45516	42707	88223	45516	42707	.....	.....	.....	.....	.....	.....	.....	.....	.....
2 anni e 3 " . . .	37354	19098	18256	37354	19098	18256	.....	.....	.....	.....	.....	.....	.....	.....	.....
3 " 4 " . . .	23342	11308	11034	23342	11308	11034	.....	.....	.....	.....	.....	.....	.....	.....	.....
4 " 5 " . . .	15226	7729	7497	15226	7729	7497	.....	.....	.....	.....	.....	.....	.....	.....	.....
Fra 5 anni e 6 anni . . .	11965	5984	5981	11965	5984	5981	.....	.....	.....	.....	.....	.....	.....	.....	.....
6 " 7 " . . .	8936	4368	4563	8936	4368	4563	.....	.....	.....	.....	.....	.....	.....	.....	.....
7 " 8 " . . .	6040	2950	3090	6040	2950	3090	.....	.....	.....	.....	.....	.....	.....	.....	.....
8 " 9 " . . .	4663	2272	2391	4663	2272	2391	.....	.....	.....	.....	.....	.....	.....	.....	.....
9 " 10 " . . .	3846	1885	1961	3846	1885	1961	.....	.....	.....	.....	.....	.....	.....	.....	.....
Fra 5 anni e 10 anni . . .	35450	17459	17991	35450	17459	17991	.....	.....	.....	.....	.....	.....	.....	.....	.....
Fra 10 anni e 11 anni . . .	3370	1610	1769	3370	1610	1769	.....	.....	.....	.....	.....	.....	.....	.....	.....
11 " 12 " . . .	3939	1379	1569	3939	1379	1569	.....	.....	.....	.....	.....	.....	.....	.....	.....
12 " 13 " . . .	2800	1342	1458	2800	1342	1458	.....	.....	.....	.....	.....	.....	.....	.....	.....
13 " 14 " . . .	2672	1205	1467	2672	1205	1467	.....	.....	.....	.....	.....	.....	.....	.....	.....
14 " 15 " . . .	2629	1127	1502	2627	1127	1500	2	.....	.....	2	.....	.....	.....	.....	.....
Fra 10 anni e 15 anni . . .	14410	6663	7747	14408	6663	7745	2	.....	.....	2	.....	.....	.....	.....	.....
Fra 15 anni e 16 anni . . .	3026	1324	1702	3018	1324	1694	7	.....	.....	7	.....	.....	.....	.....	.....
16 " 17 " . . .	3205	1413	1792	3170	1412	1758	33	.....	.....	32	.....	.....	.....	.....	.....
17 " 18 " . . .	3493	1533	1940	3417	1550	1867	74	.....	.....	72	.....	.....	.....	.....	.....
18 " 19 " . . .	3689	1765	1924	3511	1756	1755	175	.....	.....	167	.....	.....	.....	.....	.....
19 " 20 " . . .	3718	1790	1925	3369	1774	1615	929	.....	.....	14	.....	.....	.....	.....	.....
Fra 15 anni e 20 anni . . .	17131	7845	9286	16505	7816	8989	612	.....	.....	25	.....	.....	.....	.....	.....
Fra 20 anni e 21 anni . . .	4073	2115	1958	3553	2069	1484	506	.....	.....	40	.....	.....	.....	.....	.....
21 " 22 " . . .	4374	2346	2028	3557	2263	1294	795	.....	.....	74	.....	.....	.....	.....	.....
22 " 23 " . . .	4583	2281	2302	3437	2143	1294	1118	.....	.....	130	.....	.....	.....	.....	.....
23 " 24 " . . .	4351	2183	2168	2964	1907	1057	1353	.....	.....	265	.....	.....	.....	.....	.....
24 " 25 " . . .	4120	1966	2154	2599	1669	900	1510	.....	.....	288	.....	.....	.....	.....	.....
Fra 20 anni e 25 anni . . .	21501	10891	10610	16080	10051	6029	5282	.....	.....	797	.....	.....	.....	.....	.....
Fra 25 anni e 26 anni . . .	4034	1899	2135	2237	1429	808	1735	.....	.....	446	.....	.....	.....	.....	.....
26 " 27 " . . .	3852	1724	2128	1890	1151	679	1919	.....	.....	515	.....	.....	.....	.....	.....
27 " 28 " . . .	3695	1683	2012	1613	1041	572	1997	.....	.....	612	.....	.....	.....	.....	.....
28 " 29 " . . .	3425	1552	1873	1358	869	489	1984	.....	.....	657	.....	.....	.....	.....	.....
29 " 30 " . . .	3743	1609	2134	1336	804	532	2259	.....	.....	760	.....	.....	.....	.....	.....
Fra 25 anni e 30 anni . . .	18749	8467	10282	8404	5324	3080	9904	.....	.....	2990	.....	.....	.....	.....	.....
Fra 30 anni e 31 anni . . .	4016	1754	2202	1419	849	570	2476	.....	.....	863	.....	.....	.....	.....	.....
31 " 32 " . . .	3362	1445	1917	1035	618	417	2202	.....	.....	780	.....	.....	.....	.....	.....
32 " 33 " . . .	3644	1629	2015	1046	637	409	2450	.....	.....	936	.....	.....	.....	.....	.....
33 " 34 " . . .	3446	1508	1938	893	530	363	2397	.....	.....	918	.....	.....	.....	.....	.....
34 " 35 " . . .	3622	1611	2011	906	510	396	2534	.....	.....	1033	.....	.....	.....	.....	.....
Fra 30 anni e 35 anni . . .	16090	7947	10143	5299	3144	2155	12059	.....	.....	4530	.....	.....	.....	.....	.....
Fra 35 anni e 36 anni . . .	3808	1691	2117	906	538	368	2688	.....	.....	1081	.....	.....	.....	.....	.....
36 " 37 " . . .	3961	1815	2146	906	540	366	2847	.....	.....	1208	.....	.....	.....	.....	.....
37 " 38 " . . .	3208	1465	1743	690	400	290	2327	.....	.....	1903	.....	.....	.....	.....	.....
38 " 39 " . . .	3344	1547	1797	741	423	318	2412	.....	.....	1052	.....	.....	.....	.....	.....
39 " 40 " . . .	4051	1944	2087	802	445	357	2920	.....	.....	1396	.....	.....	.....	.....	.....
Fra 35 anni e 40 anni . . .	18352	8462	9890	4045	2346	1699	13194	.....	.....	5740	.....	.....	.....	.....	.....
Fra 40 anni e 41 anni . . .	4616	2219	2397	920	503	417	3250	.....	.....	1573	.....	.....	.....	.....	.....
41 " 42 " . . .	3514	1737	1777	634	335	299	2580	.....	.....	1297	.....	.....	.....	.....	.....
42 " 43 " . . .	3821	1991	1830	718	422	296	2741	.....	.....	1448	.....	.....	.....	.....	.....
43 " 44 " . . .	3225	1689	1536	611	349	262	2266	.....	.....	1220	.....	.....	.....	.....	.....
44 " 45 " . . .	3875	2027	1848	600	328	272	2870	.....	.....	1557	.....	.....	.....	.....	.....
Fra 40 anni e 45 anni . . .	19051	9663	9388	3483	1937	1546	13707	.....	.....	7095	.....	.....	.....	.....	.....
Fra 45 anni e 46 anni . . .	4314	2299	2045	764	441	323	2991	.....	.....	1645	.....	.....	.....	.....	.....
46 " 47 " . . .	3831	2009	1762	615	364	251	2716	.....	.....	1530	.....	.....	.....	.....	.....
47 " 48 " . . .	3674	2011	1663	536	337	249	2681	.....	.....	1487	.....	.....	.....	.....	.....
48 " 49 " . . .	3669	2024	1645	593	331	255	2552	.....	.....	1509	.....	.....	.....	.....	.....
49 " 50 " . . .	4738	2516	2232	724	372	352	3156	.....	.....	1866	.....	.....	.....	.....	.....
Fra 45 anni e 50 anni . . .	20226	10889	9387	3285	1845	1440	13986	.....	.....	8037	.....	.....	.....	.....	.....
Fra 50 anni e 51 anni . . .	5662	2929	2738	948	469	479	3678	.....	.....	2131	.....	.....	.....	.....	.....
51 " 52 " . . .	4147	2340	1807	651	380	271	2803	.....	.....	1716	.....	.....	.....	.....	.....
52 " 53 " . . .	4389	2384	2005	658	354	304	2887	.....	.....	1711	.....	.....	.....	.....	.....
53 " 54 " . . .	4234	2334	1900	651	381	270	2768	.....	.....	1679	.....	.....	.....	.....	.....
54 " 55 " . . .	4945	2637	2308	742	407	335	3146	.....	.....	1889	.....	.....	.....	.....	.....
Fra 50 anni e 55 anni . . .	23377	12624	10753	3650	1991	1659	15292	.....	.....	9126	.....	.....	.....	.....	.....

TAVOLA V. — MORTI PER ETÀ, SESSO E STATO CIVILE, PER COMPARTIMENTI. Anno 1882. Regno.

ETÀ DEI MORTI	COMPLESSO			CELIBI			CONIUGATI			VEDOVI			Stato Civile ignoto		
	TOTALE	Maschi	Femmine	TOTALE	Maschi	Femmine	TOTALE	Maschi	Femmine	TOTALE	Maschi	Femmine	TOTALE	Maschi	Femmine
Fra 55 anni e 56 anni . . .	5438	2890	2576	618	451	367	3437	2043	1394	1170	357	813	11	9	2
56 " 57 " . . .	5233	2792	2441	737	418	319	3318	1998	1320	1164	365	799	14	11	3
57 " 58 " . . .	5175	2788	2387	684	386	298	3284	1974	1360	1249	423	826	8	5	3
58 " 59 " . . .	4921	2589	2332	696	384	312	2986	1793	1193	1227	402	825	12	10	2
59 " 60 " . . .	7555	3755	3800	988	496	492	4285	2583	1702	2066	660	1606	16	16	....
Fra 55 anni e 60 anni . . .	28320	14784	13536	3923	2155	1788	17260	10391	6869	7676	2207	4869	61	51	10
Fra 60 anni e 61 anni . . .	9016	4378	4638	1217	603	614	4871	2907	1964	2900	849	2051	28	19	9
61 " 62 " . . .	6148	3194	2954	824	444	380	3458	2133	1325	1860	612	1248	6	5	1
62 " 63 " . . .	6695	3455	3240	867	478	389	3682	2310	1372	2137	659	1478	9	8	1
63 " 64 " . . .	6315	3249	2966	778	425	358	3341	2103	1303	2090	715	1375	6	6	....
64 " 65 " . . .	6807	3366	3441	912	468	444	3364	2057	1307	2314	828	1688	17	13	4
Fra 60 anni e 65 anni . . .	24881	12642	12399	4598	2418	2180	18716	11510	7306	11501	3663	7838	66	51	15
Fra 65 anni e 66 anni . . .	6957	3384	3573	950	459	471	3342	2102	1240	2069	817	1852	16	6	10
66 " 67 " . . .	6487	3247	3240	793	432	361	3136	1979	1157	2550	833	1717	10	3	5
67 " 68 " . . .	6475	3244	3241	839	442	391	2908	1838	1072	2718	943	1775	16	7	3
68 " 69 " . . .	6394	3284	3110	769	392	377	2853	1845	1008	2760	1038	1732	12	9	3
69 " 70 " . . .	8994	4231	4763	1082	529	553	3477	2222	1255	4413	1472	2941	22	8	14
Fra 65 anni e 70 anni . . .	35307	17380	17927	4413	2260	2153	15716	9984	5732	15110	5103	10007	68	33	35
Fra 70 anni e 71 anni . . .	10180	4690	5490	1222	579	643	3999	2513	1426	4995	1584	3411	24	14	10
71 " 72 " . . .	7501	3873	3638	928	499	429	3895	1963	932	3865	1404	2931	13	7	6
72 " 73 " . . .	7912	4030	3882	903	509	394	2932	1974	958	4067	1544	2523	10	3	7
73 " 74 " . . .	6901	3535	3366	788	413	375	2434	1671	763	3665	1440	2225	14	11	3
74 " 75 " . . .	7640	3850	3790	854	442	412	2526	1734	792	4252	1667	2585	8	7	1
Fra 70 anni e 75 anni . . .	40184	19978	20156	4695	2442	2253	14726	9855	4871	20614	7639	13005	69	42	27
Fra 75 anni e 76 anni . . .	7464	3689	3775	800	411	389	2362	1645	717	4291	1624	2067	11	9	2
76 " 77 " . . .	7049	3543	3506	765	399	306	2113	1499	614	4164	1642	2522	7	3	4
77 " 78 " . . .	5116	2664	2452	596	318	278	1465	1070	395	3051	1273	1778	4	3	1
78 " 79 " . . .	5211	2760	2451	583	304	279	1361	1016	345	3264	1437	1827	3	3	....
79 " 80 " . . .	5933	2822	3111	607	280	327	1377	982	395	3940	1558	2382	9	2	7
Fra 75 anni e 80 anni . . .	30773	15478	15295	3351	1712	1639	8678	6212	2466	18710	7584	11176	34	20	14
Fra 80 anni e 81 anni . . .	6328	3005	3223	704	343	361	1399	1027	372	4214	1628	2586	11	7	4
81 " 82 " . . .	4160	2169	1991	458	242	216	897	696	201	2797	1224	1573	8	7	1
82 " 83 " . . .	3726	1886	1840	378	186	192	732	552	180	2611	1145	1466	5	3	2
83 " 84 " . . .	2757	1365	1392	290	128	162	540	387	159	1923	847	1076	4	3	1
84 " 85 " . . .	2630	1391	1299	245	118	127	473	371	102	1910	840	1070	2	2	....
Fra 80 anni e 85 anni . . .	19001	9756	9845	2075	1017	1058	4041	3033	1008	13455	5684	7771	30	22	8
Fra 85 anni e 86 anni . . .	2163	1068	1095	208	91	117	964	279	85	1586	694	892	5	4	1
86 " 87 " . . .	1752	891	861	164	81	83	280	215	65	1303	595	708	5	....	5
87 " 88 " . . .	1303	653	650	107	57	50	193	136	57	899	458	441	4	....	2
88 " 89 " . . .	971	479	492	93	46	47	193	103	30	742	327	415	3	3	....
89 " 90 " . . .	1009	450	559	103	37	66	133	101	32	772	312	460	1	....	1
Fra 85 anni e 9 anni . . .	7098	3541	3557	675	312	363	1103	834	269	5302	2386	2916	18	9	9
Fra 90 anni e 91 anni . . .	818	357	461	81	24	57	106	81	25	624	249	375	7	3	4
91 " 92 " . . .	448	224	222	40	17	23	56	43	13	349	163	188	1	1	....
92 " 93 " . . .	357	152	205	46	17	29	31	21	10	277	113	164	3	1	....
93 " 94 " . . .	279	142	137	22	6	16	35	29	6	219	105	114	3	2	1
94 " 95 " . . .	248	108	140	18	6	12	27	20	7	203	82	121	....	....	....
Fra 90 anni e 95 anni . . .	2148	983	1165	207	70	137	255	194	61	1672	712	980	14	7	7
Fra 95 anni e 96 anni . . .	218	83	135	15	2	13	16	11	5	186	69	117	1	1	....
96 " 97 " . . .	127	50	77	11	6	5	16	12	4	99	32	67	1	....	1
97 " 98 " . . .	104	53	51	9	5	4	9	8	1	86	40	46	....	....	....
98 " 99 " . . .	73	22	51	8	....	8	5	4	1	60	18	42	....	....	....
99 " 100 " . . .	36	9	27	3	....	3	3	1	2	30	8	22	....	....	....
Fra 95 anni e 100 anni . . .	558	217	341	46	13	33	49	38	13	461	167	294	2	1	1
Fra 100 anni e 101 anni . . .	25	12	13	2	....	2	3	3	....	20	9	11	....	....	....
101 " 102 " . . .	18	9	9	1	1	....	....	....	....	17	8	9	....	....	....
102 " 103 " . . .	15	3	12	....	....	....	....	....	....	15	3	12	....	....	....
103 " 104 " . . .	13	5	8	1	1	....	2	1	1	10	2	7	....	....	....
104 " 105 " . . .	7	3	4	....	....	....	1	1	....	6	2	4	....	....	....
105 " 106 " . . .	1	1	1	....	....	....	....	....	....	2	1	4	....	....	....
106 " 107 " . . .	3	2	1	....	....	....	1	1	....	2	1	1	....	....	....
Da 100 anni in su . . . . .	83	35	48	4	2	2	7	6	1	72	27	45	....	....	....
Età ignota . . . . .	97	55	42	26	14	13	8	5	3	16	3	13	47	33	14
TOTALE GENERALE . . . . .	787326	402698	384628	516611	272910	243701	164597	90400	74197	105322	38823	66499	796	565	231

RIEPILOGO PER CATEGORIE DI ETÀ.

Dalla nascita a 1 anno . . . . .	218244	118288	99956	218244	118288	99956	....	....	....	....	....	....	....	....	....
" " 5 anni . . . . .	381989	201939	180050	381989	201939	180050	....	....	....	....	....	....	....	....	....
" " 15 " . . . . .	431849	226061	205788	431849	226061	205788	2	....	2	....	....	....	....	....	....
Da 15 anni in su . . . . .	355380	176582	178798	84738	46855	37903	104587	90395	74192	105306	38820	66486	749	532	217
" 80 " " . . . . .	29188	14532	14956	3007	1414	1593	5455	4103	1352	20962	8976	11986	64	39	25




TAVOLA VI.

---

APPENDICE  
AL MOVIMENTO DELLO STATO CIVILE.

---

MORTI VIOLENTE  
NEL 1882.

I. — RIASSUNTO GENERALE DELLE MORTI VIOLENTE.

Anno 1882.

Province.

PROVINCIE	COMPLESSO			MORTI ACCIDENTALI			SUICIDI		
	TOTALE	Maschi	Femmine	TOTALE	Maschi	Femmine	TOTALE	Maschi	Femmine
Alessandria . . . . .	200	157	43	157	118	39	43	39	4
Ancona . . . . .	64	55	9	48	40	8	16	15	1
Aquila degli Abruzzi . . . . .	34	25	9	28	19	9	6	6	.....
Arezzo . . . . .	47	40	7	38	32	6	9	8	1
Ascoli Piceno . . . . .	43	31	12	39	27	12	4	4	.....
Avellino . . . . .	58	39	19	51	33	18	7	6	1
Bari delle Puglie . . . . .	81	67	14	72	59	13	9	8	1
Belluno . . . . .	60	45	15	55	41	14	5	4	1
Benevento . . . . .	28	21	7	22	16	6	6	5	1
Bergamo . . . . .	69	54	15	57	44	13	12	10	2
Bologna . . . . .	154	112	42	89	60	29	65	52	13
Brescia . . . . .	117	89	28	88	67	21	29	22	7
Cagliari . . . . .	89	78	11	78	69	9	11	9	2
Caltanissetta . . . . .	98	87	11	94	84	10	4	3	1
Campobasso . . . . .	56	41	15	50	38	12	6	3	3
Caserta . . . . .	83	59	24	67	45	22	16	14	2
Catania . . . . .	117	81	36	99	70	29	18	11	7
Catanzaro . . . . .	48	30	18	43	25	18	5	5	.....
Chieti . . . . .	45	32	13	39	27	12	6	5	1
Como . . . . .	104	77	27	78	55	23	26	22	4
Cosenza . . . . .	56	34	22	54	33	21	2	1	1
Cremona . . . . .	63	48	15	50	37	13	13	11	2
Cuneo . . . . .	165	118	47	139	99	40	26	19	7
Ferrara . . . . .	65	47	18	48	35	13	17	12	5
Firenze . . . . .	175	122	53	137	90	47	38	32	6
Foggia . . . . .	72	60	12	67	55	12	5	5	.....
Forlì . . . . .	72	57	15	52	41	11	20	16	4
Genova . . . . .	239	203	36	179	155	24	60	48	12
Girgenti . . . . .	74	54	20	63	48	15	11	6	5
Grosseto . . . . .	19	18	1	15	14	1	4	4	.....
Lecce . . . . .	69	47	22	62	41	21	7	6	1
Livorno . . . . .	50	41	9	28	22	6	22	19	3
Lucca . . . . .	69	55	14	62	51	11	7	4	3
Macerata . . . . .	41	34	7	31	26	5	10	8	2
Mantova . . . . .	97	70	27	69	45	24	28	25	3
Massa e Carrara . . . . .	72	64	8	69	61	8	3	3	.....
Messina . . . . .	91	55	36	78	45	33	13	10	3
Milano . . . . .	427	341	86	305	230	75	122	111	11
Modena . . . . .	69	42	27	49	28	21	20	14	6
Napoli . . . . .	327	231	96	281	193	88	46	38	8
Novara . . . . .	144	101	43	114	75	39	30	26	4
Padova . . . . .	101	78	23	86	66	20	15	12	3
Palermo . . . . .	145	105	40	118	80	38	27	25	2
Parma . . . . .	68	56	12	41	33	8	27	23	4
Pavia . . . . .	129	97	32	111	84	27	18	13	5
Perugia . . . . .	140	113	27	113	90	23	27	23	4
Pesaro e Urbino . . . . .	68	51	17	63	46	17	5	5	.....
Piacenza . . . . .	56	48	8	49	41	8	7	7	.....
Pisa . . . . .	46	36	10	33	25	8	13	11	2
Porto Maurizio . . . . .	35	26	9	23	21	7	7	5	2
Potenza . . . . .	75	54	21	66	45	21	9	9	.....
Ravenna . . . . .	77	59	18	57	43	14	20	16	4

I. — RIASSUNTO GENERALE DELLE MORTI VIOLENTE.

Anno 1882.

Province.

PROVINCIE	COMPLESSO			MORTI ACCIDENTALI			SUICIDI		
	TOTALE	Maschi	Femmine	TOTALE	Maschi	Femmine	TOTALE	Maschi	Femmine
Reggio di Calabria . . . . .	52	32	20	46	28	18	6	4	2
Reggio nell' Emilia . . . . .	61	40	21	43	28	15	18	12	6
Roma . . . . .	259	208	51	209	167	42	50	41	9
Rovigo . . . . .	57	42	15	48	33	15	9	9	.....
Salerno . . . . .	63	45	18	56	39	17	7	6	1
Sassari . . . . .	51	41	10	39	29	10	12	12	.....
Siena . . . . .	41	31	10	25	17	8	16	14	2
Siracusa . . . . .	66	48	18	54	40	14	12	8	4
Sondrio . . . . .	30	20	10	26	18	8	4	2	2
Teramo . . . . .	32	19	13	31	19	12	1	.....	1
Torino . . . . .	332	274	58	227	186	41	105	88	17
Trapani . . . . .	62	42	20	55	37	18	7	5	2
Treviso . . . . .	77	60	17	59	43	16	18	17	1
Udine . . . . .	178	116	62	143	86	57	35	30	5
Venezia . . . . .	158	114	44	105	74	31	53	40	13
Verona . . . . .	121	95	26	90	71	19	31	24	7
Vicenza . . . . .	80	60	20	57	43	14	23	17	6

RIEPILOGO PER COMPARTIMENTI.

PIEMONTE . . . . .	841	650	191	637	478	159	204	172	3
LIGURIA . . . . .	274	229	45	207	176	31	67	53	14
LOMBARDIA . . . . .	1036	796	240	784	580	204	252	216	36
VENETO . . . . .	892	610	222	643	457	186	189	153	36
EMILIA . . . . .	622	461	161	428	309	119	194	152	42
UMBRIA . . . . .	140	113	27	113	90	23	27	23	4
MARCHE . . . . .	216	171	45	181	139	42	35	32	3
TOSCANA . . . . .	519	407	112	407	312	95	112	95	17
ROMA . . . . .	259	208	51	209	167	42	50	41	9
ABRUZZI E MOLISE . . . . .	167	117	50	148	103	45	19	14	5
CAMPANIA . . . . .	559	395	164	477	326	151	82	69	13
PUGLIE . . . . .	222	174	48	201	155	46	21	19	2
BASILICATA . . . . .	75	54	21	66	45	21	9	9	.....
CALABRIE . . . . .	156	96	60	143	86	57	13	10	3
SICILIA . . . . .	653	472	181	561	404	157	92	68	24
SARDEGNA . . . . .	140	119	21	117	98	19	23	21	2
REGNO . . . . .	6711	5072	1639	5322	3925	1397	1389	1147	242

II. — MORTI ACCIDENTALI

Anno 1882.

PROVINCIE	COMPLESSO			Inso- lazione		Abuso di bevande spiritose		Idrofobia e morsi di vipera		Ingestione di sostanze venefiche		Inanizione		Asside- ramento		Anne- gamento		Soffo- camento o asfissia		ESPLOSIONE						
	Tot.	M	F.	M.	F.	M.	F.	M.	F.	M.	F.	M.	F.	M.	F.	M.	F.	M.	F.	di polvere o dinamite		d'armi da fuoco		di m.		
																				M.	F.	M.	F.		M.	F.
Alessandria . . . . .	157	118	39	1				1				1				33	13	6	3					5	1	
Ancona . . . . .	48	40	8			1										18	1	2	1							
Aquila degli Abruzzi . . . . .	28	19	9			1								1		1	1	1								
Arezzo . . . . .	38	32	6							1						11	2						1		1	
Ascoli Piceno . . . . .	39	27	12											3		7	5							3		
Avellino . . . . .	51	33	18						1	1		1				6	3	1						2		
Bari delle Puglie . . . . .	72	59	13							1						13	1	1						1		
Belluno . . . . .	55	41	14			1		1								11	3	1	2							
Benevento . . . . .	22	16	6													2	1	1								
Bergamo . . . . .	57	44	13			2		1						2	10	6	4								1	
Bologna . . . . .	89	60	29									1		1	1	12	9	4	1					2		
Brescia . . . . .	88	67	21			2		2	1		3	1			16	4										
Cagliari . . . . .	78	69	9						1	3				1	11		1						3		1	
Caltanissetta . . . . .	94	84	10					1		24				1	3	2	7						2		2	
Campobasso . . . . .	50	38	12							1					19	3							1			
Caserta . . . . .	67	45	22			1									6	3		1					2	1		
Catania . . . . .	99	70	29					1						1	4	5	1						2			
Catanzaro . . . . .	43	25	18												5				4	1						
Chieti . . . . .	39	27	12			2				1				2	6	5	1									
Como . . . . .	78	55	23												11	5	1						4			
Cosenza . . . . .	54	33	21		1	1		1							6	6	3									
Cremona . . . . .	50	37	13	1		1									14	6		2								
Cuneo . . . . .	189	99	40			3				2	3			1	23	13	5	13	1				1		1	
Ferrara . . . . .	48	35	13			1		1							8	3	2	1					2			
Firenze . . . . .	137	90	47					3	1		1				24	11	3	2					1		1	
Foggia . . . . .	67	55	12									1			7	2	4	3					4			
Forlì . . . . .	52	41	11	2						1				1	11	6	1									
Genova . . . . .	179	155	24		1	11									23	5	6		1				3			
Girgenti . . . . .	63	48	15			1						1			8	2							1			
Grosseto . . . . .	15	14	1												1								1			
Lecce . . . . .	62	41	21												9	3	1	1	2				1		1	
Livorno . . . . .	28	22	6	1		1	1								3											
Lucca . . . . .	62	51	11			1				1	2				11	4	1						2	1		
Macerata . . . . .	31	26	5												7	2										
Mantova . . . . .	69	45	24		2									2	23	12	2	1					2			
Massa e Carrara . . . . .	69	61	8			1								1	6	2	2	1	2				1		4	
Messina . . . . .	78	45	33						1	4	4			1	5	2		1					2	2		
Milano . . . . .	305	230	75			28				6	1			4	29	12	14	5	1					1		
Modena . . . . .	49	28	21			1									6	3		1					1			
Napoli . . . . .	281	193	88		1			3		2					10	1	4	1	3	1			8			
Novara . . . . .	114	75	39								1				23	11	1		3				2	1		
Padova . . . . .	86	66	20					3		2					36	16	3									
Palermo . . . . .	118	80	38	1				1			1	1			11	2		1					3			
Parma . . . . .	41	33	8												14	5	1						1			
Pavia . . . . .	111	84	27			1		1		2	2				31	8	1	1					3			
Perugia . . . . .	113	90	23	2						1					16	6		2	5				3	2	1	
Pesaro e Urbino . . . . .	63	46	17												15	6			3	2			1	1	1	
Piacenza . . . . .	49	41	8											1	1	16	4									
Pisa . . . . .	33	25	8								1				10	1		2	1				1			
Porto Maurizio . . . . .	28	21	7												3											
Potenza . . . . .	66	45	21					1	1						5	2			1				1	1		
Ravenna . . . . .	57	43	14							1				1	16	3	3						2			

SECONDO LE CAUSE CHE LE PRODUSSERO

Provincie.

Provincie	Scoppio di fulmine			Cadute		SCHIACCIAMENTI												Lesioni da macchine agrarie ed industriali		Violenze di animali		Valanghe di neve		Cause ignote e diverse	
						rovine di fabbricati		frane di cave e miniere		frane di terra e pietre		caduta di alberi ed altri corpi		sotto veicoli e cavalli		sotto tramways									
	F.	M.	F.	M.	F.	M.	F.	M.	F.	M.	F.	M.	F.	M.	F.	M.	F.	M.	F.	M.	F.	M.	F.		
0	14			26	4	2		1		7		2	1	7		1		6						9	3
2	3	1		12				1						2				1							2
1	4	1		7	4			1						3		2									
2	1	3	1	11	2									1											1
1				9	4			1						1				1	1	1					1
5	9	3		10	2	1						1						1	1			1			2
3	5	10		17	4	1						3		1		4	3		1		1				2
4	6			17	2	1								2											3
4	2	3		2								1			1	3			1						1
1	1			15	3	1								1	4			1				3			1
8	5			18	9		2				1		1		3		2		1	3					4
7	5			23	4	1								2		1	4			1	1	1	1		5
3	4	2		14	3	1			3					7		8			2		1				3
6	4	2		9	3				17					2		1							6	1	
	3	6	1	3	4	1						5	1										1		1
7	7	2	1	15	5									2	6	2						1			5
8	12	8	2	14	5	2		9			4	1	7		2	2			2			3			3
3	5		2	4	6		1				2	2	1		2										2
3	3			9	3						1				1										1
1	5			18	5			1			1	6	6		4		1		1						5
3	7	3		12	5						2		2			1									1
1	1		1	11	1								1		4			1		1					2
3	3	1		43	1	1							4	1	2	1	1	1	2		2	1	1		4
3	4			11	5	1							1		2				1						
5	14	1		31	14	4					2		2				1		1		1				9
3	2		1	13		1	1				4		4	1	3	2				5		3			3
2	2			15	3			1										1		2					1
12	5	1	1	57	10			7			1		5	1	6		1		7		1				11
	7		3	6	1	2		18			6				2				1			1	1		1
				5	1														1			3			
3	10	2	4	13	1						4				2	1									3
5	1			8	1																				4
6	1	2		20	3								1					2		1					2
2	1			11	2	2		1			1		1						1						
	1			10	5										2				1	1					3
5	5			17				1			7		5		5				1			1			2
6	8	1		16	10	1					2	2	1	1	2				1		1	1			2
16	33			72	11	1	1				1	1	6	5	14	2	8		9		3				18
3	11			11	6								1					1		3		1			
28	35	3	1	82	33	1	1	1			2		7	1	14	6	1	2	2		2		4	1	16
1	9		1	27	10	3	2	1			2		1	2	2				3		3		1		5
1	2			10	2								1		2				1		1				6
18	11			33	20			1			4		3		2				1		1				5
5	2	1		7	1								1		1										2
3	2			17	6	1							3		6	2	1		2	1	1	1	2		9
6	6	6		32	4		1				4		4		1	1			1		1				6
7	3	1		12	3			2			1		1						1		1				2
1	3	2		10							1		2		1						2				3
1	2		2	6	1													2							2
2	1		1	8	4		1	2					2		1			3							
4	9	10	1	11	4	1					3		4		2	1			1		2				1
	6			13	3								2		4	2				1					



II. — MORTI ACCIDENTALI

Anno 1882.

PROVINCIE	COMPLESSO			Inso- lazione		Abuso di bevande spiritose		Idrofobia e morsi di vipera		Ingestione di sostanze venefiche		Inauzione		Asside- ramento		Anne- gamento		Soffo- camento e asfissia		ESPLOSIONE				
	Tot.	M	F.	M.	F.	M.	F.	M.	F.	M.	F.	M.	F.	M.	F.	M.	F.	M.	F.	di polvere o dinamite		d'armi da fuoco		di
																				M.	F.	M.	F.	
Reggio di Calabria . . . . .	46	28	18	...	...	1	...	...	...	...	...	...	...	1	3	...	...	...	...	2	...	2		
Reggio nell'Emilia . . . . .	43	28	15	...	1	1	...	...	...	1	...	...	...	...	13	6	...	1	...	...	...	...		
Roma . . . . .	209	167	42	1	...	3	...	...	...	5	2	...	...	1	18	4	3	1	...	...	3	...		
Rovigo . . . . .	48	33	15	...	...	1	...	...	...	...	...	...	1	18	9	...	...	...	...	1	...	...		
Salerno . . . . .	56	39	17	...	...	...	...	...	...	...	...	...	...	3	1	5	...	...	2	...	...	...		
Sassari . . . . .	39	29	10	...	...	...	...	...	...	...	...	1	...	3	...	4	2	...	...	...	...	...		
Siena . . . . .	25	17	8	...	...	...	1	...	1	...	...	...	1	2	1	2	...	...	...	...	...	...		
Siracusa . . . . .	54	40	14	1	...	...	...	...	...	1	...	...	2	10	4	...	1	...	2	...	1	...		
Sondrio . . . . .	26	18	8	...	...	...	...	...	...	...	...	...	...	1	3	1	...	...	1	...	...	...		
Teramo . . . . .	31	19	12	...	...	...	...	...	...	...	...	1	3	4	5	1	...	...	...	1	...	...		
Torino . . . . .	227	186	41	1	...	4	...	...	...	6	...	...	1	1	38	9	6	4	2	...	2	1		
Trapani . . . . .	55	37	18	...	...	...	1	...	...	...	...	...	...	11	4	...	...	...	1	...	...	...		
Treviso . . . . .	59	43	16	...	...	2	1	1	...	...	...	...	1	14	10	4	2	...	3	...	...	...		
Udine . . . . .	143	86	57	...	2	...	...	1	...	...	...	...	...	35	22	3	2	1	...	1	...	...		
Venezia . . . . .	105	74	31	...	...	...	...	...	2	...	...	...	1	38	14	4	2	...	2	...	...	...		
Verona . . . . .	90	71	19	...	...	5	...	1	1	...	...	...	1	34	7	...	1	...	2	...	...	...		
Vicenza . . . . .	57	43	14	...	...	...	...	...	1	...	...	...	...	18	8	1	...	...	3	...	...	...		

RIEPILOGO PER

PIEMONTE . . . . .	637	478	159	2	...	7	...	1	...	8	4	1	...	1	2	117	46	18	20	6	...	9	3	2
LIGURIA . . . . .	207	176	31	...	1	11	...	...	...	...	...	...	...	...	...	26	5	6	...	1	...	3	...	...
LOMBARDIA . . . . .	784	580	204	1	2	34	...	4	1	8	6	1	...	6	2	135	56	23	9	1	...	10	1	1
VENETO . . . . .	643	457	186	...	...	11	1	5	2	6	...	...	...	3	1	204	89	16	9	1	...	12	...	...
EMILIA . . . . .	428	309	119	2	1	3	...	1	...	2	1	1	...	4	2	96	39	13	4	...	...	11	...	...
UMBRIA . . . . .	113	90	23	2	...	...	...	...	...	1	...	...	...	...	...	16	6	...	2	5	...	3	2	1
MARCHE . . . . .	181	139	42	...	...	1	...	...	...	...	...	...	...	3	...	47	14	2	1	3	2	4	1	1
TOSCANA . . . . .	407	312	95	1	...	3	1	4	1	3	4	...	...	2	...	68	21	10	4	2	...	7	1	6
ROMA . . . . .	209	167	42	1	...	3	...	...	...	5	2	...	...	1	18	4	3	1	...	...	3	...	...	...
ABRUZZI E MOLISE . . . . .	148	103	45	...	...	3	...	...	...	2	...	...	1	6	4	31	10	2	...	...	1	1	...	...
CAMPANIA . . . . .	477	326	151	...	1	1	...	3	1	3	...	...	1	...	...	27	9	11	2	3	1	14	1	...
PUGLIA . . . . .	201	155	46	...	...	...	...	...	...	1	...	1	...	...	...	29	6	6	4	2	...	6	...	1
BASILICATA . . . . .	66	45	21	...	...	...	...	1	1	...	...	...	...	...	...	5	2	...	...	1	...	1	1	...
CALABRIE . . . . .	143	86	57	...	1	2	...	1	...	...	...	...	...	1	14	6	3	...	4	1	2	...	2	...
SICILIA . . . . .	561	404	157	2	...	1	...	3	2	28	6	2	...	4	1	52	21	8	3	...	...	13	2	3
SARDEGNA . . . . .	117	98	19	...	...	...	...	1	3	...	...	1	...	1	14	...	5	2	...	...	3	...	1	...
REGNO . . . . .	5322	3925	1397	11	6	80	2	23	9	70	23	7	2	29	15	899	334	126	61	29	4	102	11	18

SECONDO LE CAUSE CHE LE PRODUSSERO.

Provincie.

Ustioni	Scoppio di fulmine		Cadute		SCHIACCIAMENTI												Lesioni da macchine agrarie ed industriali		Violenze di animali		Valanghe di neve		Cause ignote e diverse					
					rovine di fabbricati		frane di cave e miniere		frane di terra e pietre		caduta di alberi ed altri corpi		sotto veicoli e cavalli		sotto tramways										sotto convogli ferroviari			
					M.	F.	M.	F.	M.	F.	M.	F.	M.	F.	M.	F.									M.	F.	M.	F.
2	6	2	....	8	5	1	....	2	....	2	2	2	....	....	1	....	....	1	2	....	....	....	1	....	....	....	....	
...	1	....	....	11	3	....	....	....	....	....	....	....	....	....	2	2	....	....	....	....	....	....	....	....	....	....	1	....
17	15	4	....	53	15	7	1	....	....	8	....	6	....	17	1	1	....	3	....	4	....	2	....	....	....	12	2	
3	5	1	....	4	1	1	....	....	....	....	....	1	....	....	....	....	....	....	....	1	....	....	....	....	....	1	....	
5	4	1	1	11	7	2	1	....	....	2	1	3	....	....	1	....	....	....	1	1	....	1	....	....	....	3	....	
6	5	....	....	11	3	....	....	....	....	....	....	1	....	....	....	....	....	....	....	....	....	....	....	....	....	2	....	
1	4	2	....	4	3	....	....	....	....	....	....	....	....	....	....	....	....	....	....	1	....	....	....	....	....	2	....	
4	3	....	....	8	4	2	1	....	....	5	....	2	....	1	....	....	....	....	....	1	....	....	....	....	....	1	....	
...	2	....	....	12	2	....	....	....	....	1	....	2	1	....	....	....	....	....	....	....	....	....	....	....	....	....	....	....
1	1	....	....	6	4	1	....	....	....	....	....	1	....	....	....	....	....	....	....	....	....	....	....	....	....	2	....	
12	10	1	....	58	10	....	....	....	....	....	....	1	7	....	16	1	2	....	3	....	2	....	2	2	....	22	3	
3	9	1	....	10	2	....	....	....	....	....	....	2	....	1	....	1	....	....	1	....	....	....	5	....	....	3	....	
2	1	1	....	9	....	....	1	1	....	....	....	2	....	2	....	....	....	....	....	....	....	....	....	....	....	2	....	
2	3	1	....	23	1	....	....	....	....	2	....	2	2	5	2	....	....	2	....	....	....	1	....	....	....	7	2	
3	5	1	....	13	4	....	....	....	....	....	....	1	....	....	3	2	....	....	....	....	....	....	....	....	....	7	3	
...	3	....	....	17	2	....	2	....	....	1	....	1	....	2	1	....	....	1	....	2	....	1	....	....	....	8	2	
1	2	....	....	10	2	....	....	....	....	....	....	3	....	3	1	....	....	2	....	....	....	....	....	....	....	1	1	

COMPARTIMENTI.

26	36	2	1	154	25	6	2	2	....	9	1	14	4	27	2	4	1	11	....	7	1	4	2	....	....	40	9	
14	6	1	2	65	14	....	1	9	....	1	....	7	1	7	....	1	....	10	....	1	....	2	....	....	....	11	1	
29	50	....	1	178	37	4	1	1	....	3	7	20	7	36	5	14	....	14	2	8	3	6	....	....	....	43	14	
16	27	4	....	101	36	3	3	1	....	3	1	12	2	17	6	....	....	5	....	3	....	4	....	....	....	30	9	
22	34	3	....	96	30	1	2	1	....	2	....	8	....	13	4	2	....	3	1	9	....	5	....	....	....	11	1	
6	6	6	....	32	4	....	1	....	....	4	....	4	....	1	1	....	....	1	....	1	....	1	....	....	....	6	1	
12	7	2	....	44	9	2	2	3	....	5	....	2	1	1	....	....	....	2	1	3	....	1	....	....	....	1	4	
25	28	11	3	102	25	4	....	1	....	10	....	8	....	5	....	1	....	7	....	2	....	8	....	....	....	22	7	
17	15	4	....	53	15	7	1	....	....	8	....	6	....	17	1	1	....	3	....	4	....	2	....	....	....	12	2	
5	11	7	1	25	15	2	....	1	....	9	1	3	1	....	....	....	....	1	....	....	....	1	....	....	....	4	....	
49	57	12	3	120	47	4	2	1	....	5	2	10	4	23	9	1	2	3	3	3	....	7	1	....	....	26	5	
9	17	12	5	43	5	2	1	....	....	11	....	5	1	9	6	....	....	1	....	6	....	3	....	....	....	8	1	
4	9	10	1	11	4	1	....	....	....	3	....	4	....	2	1	....	....	....	1	....	....	2	....	....	....	....	1	....
8	18	5	2	24	16	1	1	2	....	6	4	5	....	2	2	....	....	3	2	....	....	....	1	....	....	2	2	
40	54	12	5	96	45	7	1	45	....	25	3	14	2	9	3	....	....	5	1	2	....	18	3	....	....	15	5	
9	9	2	....	25	6	1	....	3	....	8	....	8	....	7	....	....	....	2	....	1	....	....	....	....	....	5	....	
291	384	93	24	1169	333	45	18	70	....	112	19	130	23	176	40	24	3	71	11	50	4	64	7	....	....	236	62	



SECONDO LE CAUSE CHE LE PRODUSSERO.

Regno.

Ustioni		Scoppio di fulmine		Cadute		SCHIACCIAMENTI												Lesioni da macchine agrarie ed industriali		Violenze di animali		Valanghe di neve		Cause ignote e diverse			
						rovine di fabbricati		frane di cave e miniere		frane di terra e pietre		caduta di alberi ed altri corpi		sotto veicoli e cavalli		sotto tramways										sotto convogli ferroviari	
M.	F.	M.	F.	M.	F.	M.	F.	M.	F.	M.	F.	M.	F.	M.	F.	M.	F.	M.	F.	M.	F.	M.	F.				
30	61	....	....	83	18	7	1	6	....	8	1	14	1	4	1	4	1	7	...	3	....	2	1	...	...	20	13
44	69	....	....	80	32	1	2	5	....	6	1	10	1	11	3	2	....	10	....	2	1	2	....	....	....	26	11
27	38	3	....	84	18	2	....	12	....	11	2	11	....	15	3	1	....	5	1	5	....	5	....	....	....	18	2
21	21	3	1	90	26	2	1	8	....	9	....	11	1	11	1	....	....	3	1	2	....	5	....	....	....	19	3
15	17	1	....	119	29	5	1	7	....	7	2	8	....	16	6	2	....	7	....	1	...	10	....	....	....	30	9
11	17	4	....	106	26	3	....	11	....	13	2	5	4	27	5	1	....	2	1	1	1	10	1	...	....	33	2
28	22	9	3	117	31	6	....	4	....	9	....	9	3	22	4	2	1	9	4	15	....	9	1	....	....	17	4
27	26	14	2	104	31	2	3	7	....	15	....	10	5	19	3	1	....	8	1	3	....	6	1	....	....	14	1
8	12	43	14	100	27	1	2	4	....	13	8	11	....	18	5	....	....	4	....	8	1	5	....	....	....	13	8
22	22	15	3	94	34	6	3	2	....	5	3	13	5	16	5	7	1	6	1	3	....	3	....	....	....	20	1
35	24	....	....	92	32	8	4	4	....	8	....	13	3	11	1	1	....	4	....	3	....	3	3	....	....	11	3
28	55	1	1	100	29	2	1	....	....	8	....	15	....	6	3	3	....	6	2	4	1	4	....	....	....	15	5
291	384	93	24	1169	333	45	18	70	....	112	19	130	23	176	40	24	3	71	11	50	4	64	7	...	....	236	62
675		117		1502		63		70		131		153		216		27		82		54		71		.....		298	

V. -- MORTI ACCIDENTALI

PER SESSO E PER ETÀ SECONDO LE CAUSE CHE LE PRODUSSERO.

CAUSE DELLE MORTI ACCIDENTALI	COMPLESSO		Fra 1 giorno e 1 anno		Fra 1 e 5 anni		Fra 5 e 15 anni		Fra 15 e 30 anni		Fra 30 e 50 anni		Fra 50 e 70 anni		Da 70 anni in su		Età ignota					
	Tot.	M. F.	M.	F.	M.	F.	M.	F.	M.	F.	M.	F.	M.	F.	M.	F.	M.	F.				
	Insolazione . . . . .	17	11	6	....	2	2	4	1	1	2	1	....	3	1	....	....	....	....			
Abuso di bevande spiritose . . . . .	82	80	2	....	....	....	....	....	8	....	33	....	33	1	5	1	....	....				
Idrofobia e morsi di vipera . . . . .	32	23	9	....	....	....	....	....	4	....	7	2	5	1	2	....	....	....				
Ingestione di sostanze venefiche . . . . .	93	70	23	....	....	....	10	3	12	5	14	11	24	1	7	2	3	1	....			
Inanizione . . . . .	9	7	2	....	....	....	....	....	....	....	1	1	1	3	1	3	....	....				
Assideramento . . . . .	44	29	15	13	8	2	....	....	1	1	....	3	3	8	3	2	....	....				
Annegamento . . . . .	1233	899	334	4	2	174	138	197	67	230	44	123	35	119	34	42	14	10	....			
Soffocamento ed asfissia . . . . .	187	126	61	17	22	14	5	14	9	31	12	29	5	13	6	8	2	....	....			
Esplosione } di polvere e dinamite . . . . .	33	29	4	1	....	....	....	....	8	2	13	1	4	1	....	....	....	....				
Esplosione } d'armi da fuoco . . . . .	115	102	13	1	....	....	5	2	16	1	53	3	23	4	4	3	....	....				
Esplosione } di mine . . . . .	18	18	....	....	....	....	....	....	7	....	8	....	3	....	....	....	....	....				
Ustioni . . . . .	675	291	384	14	18	126	163	45	72	45	26	24	25	20	37	17	43	....	....			
Scoppio di fulmine . . . . .	117	93	24	....	....	....	....	....	13	4	25	8	37	7	16	5	2	....	....			
Cadute . . . . .	1502	1169	333	5	6	47	24	129	20	194	40	310	44	332	102	150	97	2	....			
Schiacciamenti	Rovine di fabbricati . . . . .		63	45	18	2	1	1	1	9	5	18	2	8	4	5	4	2	1	....		
	Frane di cave e miniere . . . . .		70	70	....	....	....	....	....	10	....	29	....	25	6	....	....	....	....	....		
	Frane di terra e pietre . . . . .		131	112	19	....	....	....	....	1	13	3	47	5	36	6	15	3	1	....		
	Caduta di alberi ed altri corpi . . . . .		153	130	23	....	....	....	....	6	3	18	6	35	4	35	4	29	5	6	1	1
Sotto veicoli e cavalli . . . . .		216	176	40	....	....	....	....	16	13	32	9	31	1	63	2	28	8	5	7	1	
Sotto tramways . . . . .		27	24	3	....	....	....	....	1	....	3	1	4	....	5	....	10	1	1	....	....	
Sotto convogli ferroviari . . . . .		82	71	11	....	....	....	....	1	5	....	21	3	27	1	15	3	3	3	....	....	
Lesioni da macchine agrarie ed industr. . . . .		54	50	4	....	....	....	....	3	1	9	2	18	....	15	1	5	....	....	....	....	
Violenze di animali . . . . .		71	64	7	1	2	1	1	12	1	17	1	15	1	14	1	4	....	....	....	....	
Valanghe di neve . . . . .		....	....	....	....	....	....	....	....	....	....	....	....	....	....	....	....	....	....	....	....	....
Cause ignote e diverse . . . . .		298	236	62	1	4	9	6	22	6	44	4	65	10	76	14	18	17	1	1	....	....
TOTALE . . . . .		5322	3925	1397	59	64	417	366	572	217	385	168	930	157	773	236	274	188	15	1	....	....

VI. — MORTI ACCIDENTALI PER CONDIZIONI E PROFESSIONI

Anno 1882.

CONDIZIONI E PROFESSIONI	COMPLESSO			Inso- lazione		Abuso di bevande spiritose		Idrofobia e morsi di vipera		Ingestione di sostanze venefiche		Inanizione		Asside- ramento		Anne- gamento		Soffo- camento e asfissia		di polvere e dinamite	
	Tot.	M.	F.	M.	F.	M.	F.	M.	F.	M.	F.	M.	F.	M.	F.	M.	F.	M.	F.	M.	F.
<i>I. Produzione della materia prima:</i>																					
1. Agricoltura . . . . .	1447	1103	344	4	1	10	...	10	2	10	5	4	1	2	3	248	105	25	7	...	...
2. Pastorizia ed allevamento di be- stiami . . . . .	75	73	2	...	...	1	...	1	...	...	...	...	...	1	...	15	1	1	...	...	...
3. Orticoltura e giardinaggio . . . . .	21	19	2	...	...	...	...	...	...	...	...	...	...	...	...	3	1	...	...	...	...
4. Silvicoltura . . . . .	13	13	...	...	...	...	...	...	...	...	...	...	...	...	...	2	...	...	...	...	...
5. Pesca e caccia . . . . .	15	15	...	...	...	...	...	...	...	...	...	...	...	1	...	10	...	...	...	...	...
6. Miniere e cave . . . . .	179	179	...	...	...	...	...	...	...	24	...	...	...	...	...	4	...	8	...	4	...
TOTALE . . . . .	1750	1402	348	4	1	11	...	11	2	34	5	4	1	4	3	282	107	34	7	4	...
<i>II. Produzioni industriali:</i>																					
1. Tessuti . . . . .	85	16	69	1	1	...	...	...	...	3	...	...	...	...	...	6	3	1	15	...	1
2. Cuoi . . . . .	8	8	...	...	...	1	...	...	...	...	...	...	...	...	...	...	...	...	...	...	...
3. Vestiario . . . . .	99	79	20	...	...	7	...	1	...	...	...	1	...	...	...	24	2	2	1	2	...
4. Toiletta . . . . .	18	9	9	...	...	...	...	1	...	...	...	...	...	...	...	2	1	...	...	...	...
5. Alimentazione . . . . .	113	99	14	...	...	7	...	1	...	1	...	...	...	1	...	28	2	1	1	...	...
6. Fabbricazione e manutenzione di case e strade . . . . .	341	341	...	...	...	7	...	1	...	4	...	...	...	3	...	35	...	8	...	3	...
7. Mobilio . . . . .	18	18	...	...	...	...	...	...	...	4	...	...	...	...	...	6	...	...	...	...	...
8. Utensili di casa . . . . .	24	24	...	...	...	...	...	...	...	2	...	...	...	...	...	2	...	1	...	...	...
9. Trasporti, sellerie, ecc. . . . .	7	7	...	...	...	2	...	...	...	...	...	...	...	...	...	1	...	...	...	...	...
10. Costruzioni navali . . . . .	7	7	...	...	...	1	...	...	...	...	...	...	...	...	...	...	...	1	...	...	...
11. Fabbricazione d'armi e munizioni . . . . .	20	19	1	...	...	...	...	...	...	1	...	...	...	...	...	...	...	...	...	10	...
12. Lavorazione dei metalli . . . . .	38	38	...	...	...	1	...	...	...	3	...	...	...	...	...	12	...	...	...	...	...
13. Macchine ed arnesi diversi . . . . .	33	33	...	...	...	...	...	...	...	...	...	...	...	...	...	2	...	2	...	3	...
14. Carta . . . . .	4	4	...	...	...	...	...	...	...	...	...	...	...	...	...	1	...	...	...	...	...
15. Tipografia ed arti affini . . . . .	9	9	...	...	...	2	...	...	...	...	...	...	...	...	...	2	...	...	...	...	...
16. Prodotti chimici . . . . .	3	3	...	...	...	...	...	...	...	...	...	...	...	...	...	1	...	...	...	...	...
17. Oggetti di lusso . . . . .	3	3	...	...	...	...	...	...	...	...	...	...	...	...	...	1	...	...	...	...	...
18. Illuminazione . . . . .	1	1	...	...	...	...	...	...	...	...	...	...	...	...	...	...	...	...	...	...	...
TOTALE . . . . .	831	718	113	1	1	28	...	4	...	15	3	1	...	4	...	123	8	17	17	18	1
<i>III. Commercio . . . . .</i>																					
	103	85	18	1	...	7	...	1	1	1	1	...	1	...	...	8	1	3	...	2	1
<i>IV. Trasporti:</i>																					
1. Vie ferrate, telegrafi, poste, ecc. . . . .	184	184	...	1	...	2	...	1	...	...	...	...	...	...	...	9	...	1	...	...	...
2. Mari, fiumi e canali . . . . .	54	54	...	...	...	...	...	...	...	...	...	...	...	...	...	30	...	...	...	...	...
3. Alberghi e quartieri mobiliati . . . . .	3	3	...	...	...	1	...	...	...	...	...	...	...	...	...	1	...	...	...	...	...
TOTALE . . . . .	241	241	...	1	...	3	...	1	...	...	...	...	...	...	...	40	...	1	...	...	...
<i>V. Proprietà mobiliare ed immobiliare</i>																					
	147	94	53	...	...	2	...	2	...	1	2	...	...	...	...	16	12	5	1	...	...
<i>VI. Personale di servizio . . . . .</i>																					
	86	48	38	...	...	7	...	1	...	1	...	...	...	...	...	3	5	...	...	1	...
<i>VII. Difesa del paese . . . . .</i>																					
	50	50	...	...	...	...	...	...	...	...	...	...	...	...	...	13	...	...	...	...	...

PROFESSIONI, SECONDO LE CAUSE CHE LE PRODUSSERO.

Regno.

ESPLOSIONE				Ustioni		Scoppio di fulmini		Cadute		SCHIACCIAMENTI												Lesioni da macchine agrarie ed industriali		Vio- lenze di animali		Valar- ghe di neve		Cause ignote e diverse					
d'armi da fuoco		di mine		M.	F.	M.	F.	M.	F.	rovine di fabbricati		frane di cave eminiere		frane di terra e pietre		caduta di alberi ed altri corpi		sotto veicoli e cavalli		sotto tramways		sotto convogli ferroviari		M.	F.	M.	F.	M.	F.	M.	F.		
M.	F.	M.	F.	M.	F.	M.	F.	M.	F.	M.	F.	M.	F.	M.	F.	M.	F.	M.	F.	M.	F.	M.	F.	M.	F.	M.	F.	M.	F.	M.	F.		
46	6	2	...	29	25	63	15	387	115	4	9	1	...	30	11	47	16	51	7	5	...	3	5	15	...	80	1	...	...	77	10		
1	...	...	...	2	...	12	...	28	1	...	...	...	...	1	...	4	...	3	...	...	...	...	...	1	...	2	...	...	...	2	...		
1	...	...	...	1	1	...	...	11	...	...	...	...	...	...	...	...	...	1	...	...	...	...	...	1	...	1	...	...	...	1	...		
...	...	...	...	...	...	...	...	3	...	1	...	...	...	...	...	3	...	...	...	...	...	...	1	...	1	...	1	...	...	...	1	...	
...	...	...	...	1	...	1	...	2	...	...	...	...	...	...	...	...	...	...	...	...	...	...	...	...	...	...	...	...	...	...	...	2	...
...	...	13	...	11	...	...	...	19	...	...	...	62	...	23	...	7	...	...	...	...	...	1	...	1	...	...	...	...	...	...	2	...	
48	6	15	...	44	26	76	15	450	116	5	9	63	...	54	11	61	16	55	7	5	...	5	5	18	...	33	1	...	...	82	10		
2	1	...	...	10	...	2	...	5	19	...	1	...	...	1	...	1	...	2	...	1	...	2	...	...	...	2	...	...	...	1	4		
...	...	...	...	1	...	...	...	3	...	...	...	...	...	...	...	...	...	...	1	...	1	...	...	...	1	...	...	...	...	1	...		
...	...	...	...	4	7	...	...	21	8	...	...	...	...	...	...	1	...	1	...	...	...	4	...	...	1	...	...	...	...	10	2		
...	1	...	...	1	2	...	...	4	5	...	...	...	...	...	...	...	...	...	...	...	...	...	...	...	...	...	...	...	...	1	...		
...	1	...	...	6	1	...	...	33	4	1	...	...	...	1	...	2	...	7	1	1	...	2	1	1	1	1	...	...	5	2			
3	...	2	...	7	...	1	...	167	...	25	...	5	...	16	...	23	...	3	...	4	...	6	...	2	...	...	...	...	16	...			
...	...	...	...	...	...	...	...	5	...	...	...	...	...	...	...	1	...	...	...	...	...	...	...	...	...	...	...	...	...	1	...		
...	...	...	...	8	...	...	...	9	...	...	...	...	...	1	...	1	...	...	...	...	...	...	...	...	...	...	...	...	...	1	...		
...	...	...	...	...	...	...	...	3	...	...	...	...	...	...	...	...	...	...	...	...	...	...	...	...	...	...	...	...	...	1	...		
...	...	...	...	...	...	...	...	3	...	...	...	...	...	...	...	2	...	...	...	...	...	...	...	...	...	...	...	...	...	...	1	...	
1	...	...	...	7	1	...	...	3	...	...	...	...	...	...	...	...	...	...	...	...	...	...	...	...	...	...	...	...	...	...	...	...	
...	...	...	...	2	...	...	...	14	...	...	...	...	...	...	...	1	...	...	...	...	...	...	...	1	...	1	...	...	3	...			
...	...	...	...	15	...	...	...	3	...	...	...	...	...	...	...	...	...	...	...	...	...	4	...	3	...	...	...	...	1	...			
...	...	...	...	...	...	...	...	2	...	...	...	...	...	...	...	...	...	...	...	...	1	...	...	...	...	...	...	...	...	...	1	...	
...	...	...	...	...	...	...	...	3	...	...	...	...	...	...	...	1	...	...	...	...	...	...	...	...	...	...	...	...	...	...	1	...	
1	...	...	...	1	...	...	...	1	...	...	...	...	...	...	...	...	...	...	...	...	...	...	...	...	...	...	...	...	...	...	1	...	
...	...	...	...	...	...	...	...	...	...	...	...	...	...	...	...	...	...	...	...	...	...	...	...	...	...	...	...	...	...	...	...	1	...
7	3	2	...	52	21	1	2	276	36	26	1	5	...	13	1	31	1	11	3	7	1	16	3	8	1	4	2	...	43	8			
5	...	...	...	5	4	...	2	27	6	1	...	...	...	2	...	...	...	3	1	3	...	1	...	...	...	...	...	...	...	14	1		
1	...	...	...	4	...	2	...	40	...	1	...	...	...	1	...	2	...	62	...	4	...	35	...	1	...	10	...	...	7	...			
...	...	...	...	1	...	2	...	16	...	...	...	...	...	...	...	1	...	...	...	...	...	1	...	...	...	...	...	...	...	3	...		
...	...	...	...	...	...	...	...	1	...	...	...	...	...	...	...	...	...	...	...	...	...	...	...	...	...	...	...	...	...	...	...	...	
1	...	...	...	5	...	4	...	57	...	1	...	...	...	1	...	3	...	62	...	4	...	36	...	1	...	10	...	...	10	...			
6	...	...	...	10	2	1	...	47	23	1	...	...	...	...	...	2	1	...	1	1	...	1	...	2	...	1	...	...	5	2			
4	...	...	...	8	...	1	...	21	19	...	...	...	...	...	...	...	...	1	2	...	...	1	1	1	...	1	...	...	6	2			
7	...	...	...	1	...	...	...	16	...	...	...	...	...	...	...	4	...	...	...	...	...	1	...	...	5	...	...	...	3	...			

VI. — MORTI ACCIDENTALI PER CONDIZIONI E PROFESSIONI

Anno 1882.

CONDIZIONI E PROFESSIONI	COMPLESSO			Inso- lazione		Abuso di bevande spiritose		Idrofobia e morsi di vipera		Ingestione di sostanze venefiche		Inanizione		Asside- ramento		Anne- gamento		Soffo- camento e asfissia		di polvere e dinamite	
	Tot.	M.	F.	M.	F.	M.	F.	M.	F.	M.	F.	M.	F.	M.	F.	M.	F.	M.	F.	M.	F.
VIII. Amministrazione pubblica . . .	45	45	...	...	...	1	...	1	...	...	...	...	...	...	...	10	...	...	...	...	...
IX. Culto: Culto cattolico . . . . .	14	13	1	...	...	1	...	1	...	...	...	...	...	...	...	1	...	2	...	...	...
X. Giurisprudenza . . . . .	9	9	...	...	...	1	...	...	...	...	...	...	...	...	...	1	...	...	...	...	...
XI. Professioni sanitarie . . . . .	4	4	...	...	...	...	...	...	...	...	...	...	...	...	...	2	...	...	...	...	...
XII. Istruzione ed educazione . . .	5	4	1	...	...	...	...	...	...	...	...	...	...	...	...	...	...	1	...	...	...
XIII. Belle arti:																					
1. Belle arti . . . . .	2	2	...	...	...	...	...	...	...	1	...	...	...	...	...	...	...	...	...	...	...
2. Musica e drammatica . . . . .	5	5	...	...	...	...	...	...	...	...	...	...	...	...	...	1	...	...	...	...	...
TOTALE . . . . .	7	7	...	...	...	...	...	...	...	1	...	...	...	...	...	1	...	...	...	...	...
XIV. Lettere e scienze: Scienze ap- plicate . . . . .	2	2	...	...	...	...	...	...	...	...	...	...	...	...	...	1	...	...	...	...	...
XV. Professioni girovaghe . . . . .	13	12	1	...	...	2	...	...	...	...	...	...	...	...	...	3	...	1	...	...	...
XVI. Personale di fatica non fisso .	353	297	56	1	...	14	...	...	1	2	...	1	...	1	1	51	11	17	2	2	1
XVII. Personale:																					
1. A carico altrui . . . . .	141	92	49	...	2	1	...	...	...	1	1	...	1	8	1	21	6	4	...	...	...
2. Senza professione . . . . .	1386	705	681	3	2	1	2	2	5	13	11	...	...	15	10	291	178	38	34	2	1
3. Senza indicazione di professione	135	97	38	...	...	1	...	...	...	1	...	...	...	1	...	32	6	3	...	...	...
TOTALE . . . . .	1662	894	768	3	4	3	2	2	5	15	12	...	1	19	11	344	190	45	34	2	1
TOTALE GENERALE . . . . .	3222	3925	1397	11	6	80	2	23	9	70	23	7	2	29	15	899	334	126	61	29	4

PROFESSIONI, SECONDO LE CAUSE CHE LE PRODUSSERO.

Regno.

ESPLOSIONE				SCHIACCIAMENTI												Lesioni da macchine agrarie ed industriali		Violenze di animali		Valanghe di neve		Cause ignote e diverse									
d'armi da fuoco		di mine		Ustioni		Scoppio di fulmini		Cadute		rovine di fabbricati		frane di cave e miniere		frane di terra e pietre		caduta di alberi ed altri corpi		sotto veicoli e cavalli		sotto tramways		sotto convogli ferroviari		M. F.		M. F.		M. F.		M. F.	
M.	F.	M.	F.	M.	F.	M.	F.	M.	F.	M.	F.	M.	F.	M.	F.	M.	F.	M.	F.	M.	F.	M.	F.	M.	F.	M.	F.	M.	F.	M.	F.
5				2				15								1						2									8
								8	1																						
								5								1														1	
								2																							
						2		1	1																						
1																															
2								1		1																					
3								1		1																					
								1																							
						1		3										2		1											
5	1			16	10	6		114	21	2	3	2			3	13		4	1	1		6		12		5			22	1	
9	3			153	278	2	3	87	81	7	5				88	3	4	17	5	29	22	2	2	2	2	8	3	5	1	7	5
2				8	12			22	14	1					1		2		4											16	27
11	3	1		166	304	2	3	125	110	8	5				37	4	19	5	33	25	2	2	2	2	8	3	5	4	42	38	
102	13	18		291	384	93	24	1169	333	45	18	70			112	19	130	23	176	40	24	3	71	11	50	4	64	7	236	62	





VII. — SUICIDI SECONDO I MEZZI DI DISTRUZIONE.

Anno 1882.

Province.

PROVINCIE	COMPLESSO			Con arma da taglio		Con arma da fuoco		Annegamento		Avvelenamento		Impiccamento		Asfissia		Precipitazione		Schiacciamento sotto convogli ferroviari		Mezzi ignoti e diversi		
	Tot.	M.	F.	M.	F.	M.	F.	M.	F.	M.	F.	M.	F.	M.	F.	M.	F.	M.	F.	M.	F.	
Forlì . . . . .	20	16	4	...	...	4	1	2	2	2	1	1	...	...	...	5	...	2	...	...	...	
Capoluogo. . . . .	3	2	1	...	...	...	...	...	...	1	1	1	...	...	...	...	...	...	...	...	...	
Genova . . . . .	60	48	12	3	...	15	1	3	3	1	3	4	...	4	1	14	4	2	...	2	...	
Capoluogo. . . . .	31	28	8	...	...	10	1	...	...	3	1	...	...	3	1	8	3	...	...	1	...	
Girgenti . . . . .	11	6	5	...	...	4	3	...	...	1	1	1	...	...	...	...	1	...	...	...	...	
Capoluogo. . . . .	2	1	1	...	...	1	...	...	...	...	...	...	...	...	...	...	1	...	...	...	...	
Grosseto . . . . .	4	4	...	...	...	...	...	1	...	...	...	2	...	...	...	1	...	...	...	...	...	
Capoluogo. . . . .	2	2	...	...	...	...	...	...	...	...	1	...	...	...	...	1	...	...	...	...	...	
Lecce . . . . .	7	6	1	...	...	5	...	...	1	...	...	...	...	...	...	...	...	...	...	...	1	
Capoluogo. . . . .	...	...	...	...	...	...	...	...	...	...	...	...	...	...	...	...	...	...	...	...	...	...
Livorno . . . . .	22	19	3	1	...	5	1	1	...	1	1	2	...	2	...	7	1	...	...	...	...	
Capoluogo. . . . .	19	17	2	...	...	4	1	1	...	1	1	2	...	2	...	7	...	...	...	...	...	
Lucca . . . . .	7	4	3	...	...	1	...	1	...	...	...	2	...	2	...	...	1	...	...	...	...	
Capoluogo. . . . .	2	2	...	...	...	1	...	1	...	...	...	...	...	...	...	...	...	...	...	...	...	
Macerata . . . . .	10	8	2	...	...	3	...	4	...	...	...	1	...	...	...	1	1	...	...	...	...	
Capoluogo. . . . .	2	2	...	...	...	...	...	2	...	...	...	...	...	...	...	...	...	...	...	...	...	
Mantova . . . . .	28	25	3	1	...	3	1	16	2	...	...	4	...	...	...	...	...	1	...	...	...	
Capoluogo. . . . .	4	4	...	1	...	1	...	...	...	...	...	2	...	...	...	...	...	...	...	...	...	
Massa e Carrara . . . . .	3	3	...	1	...	...	...	...	...	...	...	...	...	...	...	...	...	2	...	...	...	
Capoluogo. . . . .	1	1	...	...	...	...	...	...	...	...	...	...	...	...	...	...	...	1	...	...	...	
Messina . . . . .	13	10	3	2	...	4	...	...	...	1	2	3	1	...	...	...	...	...	...	...	...	
Capoluogo. . . . .	5	4	1	2	...	2	...	...	...	1	...	...	...	...	...	...	...	...	...	...	...	
Milano . . . . .	122	111	11	2	...	30	1	17	2	12	4	15	1	11	1	6	1	18	...	...	1	
Capoluogo. . . . .	95	87	8	1	...	23	...	16	1	10	4	7	...	11	1	6	1	13	...	...	1	
Modena . . . . .	20	14	6	...	...	3	...	4	1	1	...	5	3	...	...	...	2	1	...	...	...	
Capoluogo. . . . .	9	6	3	...	...	1	...	2	1	1	...	1	...	...	...	2	1	...	...	...	...	
Napoli . . . . .	46	38	8	2	...	21	...	2	1	2	...	3	...	...	...	5	7	1	...	2	...	
Capoluogo. . . . .	40	32	8	2	...	16	...	2	1	2	...	2	...	...	...	5	7	1	...	2	...	
Novara . . . . .	30	26	4	1	...	5	...	8	3	1	...	2	1	4	...	2	...	2	...	1	...	
Capoluogo. . . . .	1	1	...	...	...	...	...	...	...	...	...	...	...	...	...	...	...	1	...	...	...	
Padova . . . . .	15	12	3	2	1	3	...	5	2	...	...	1	...	...	...	1	...	...	...	...	...	
Capoluogo. . . . .	7	6	1	1	1	1	...	3	...	...	...	1	...	...	...	...	...	...	...	...	...	
Palermo . . . . .	27	25	2	1	...	15	...	1	...	3	...	3	2	...	...	2	...	...	...	...	...	
Capoluogo. . . . .	16	16	...	1	...	11	...	...	...	3	...	1	...	...	...	...	...	...	...	...	...	
Parma . . . . .	27	23	4	...	...	10	...	6	3	2	...	5	1	...	...	...	...	...	...	...	...	
Capoluogo. . . . .	9	9	...	...	...	5	...	2	...	1	...	1	...	...	...	...	...	...	...	...	...	
Pavia . . . . .	18	13	5	...	2	3	...	4	3	...	...	1	...	...	...	1	...	4	...	...	...	
Capoluogo. . . . .	5	3	2	...	2	...	...	1	...	...	...	1	...	...	...	...	...	...	...	...	...	
Perugia . . . . .	27	23	4	...	...	7	...	5	...	1	...	3	1	...	1	2	2	1	...	4	...	
Capoluogo. . . . .	8	6	2	...	...	1	...	...	...	...	...	2	...	...	1	2	1	1	...	...	...	
Pesaro e Urbino . . . . .	5	5	...	...	...	2	...	1	...	...	...	...	...	2	...	...	...	...	...	...	...	
Capoluogo. . . . .	2	2	...	...	...	1	...	...	...	...	...	...	...	1	...	...	...	...	...	...	...	
Piacenza . . . . .	7	7	...	...	...	1	...	5	...	...	...	1	...	...	...	...	...	...	...	...	...	
Capoluogo. . . . .	...	...	...	...	...	...	...	...	...	...	...	...	...	...	...	...	...	...	...	...	...	
Pisa . . . . .	13	11	2	...	...	4	...	4	2	...	...	2	...	...	...	1	...	...	...	...	...	
Capoluogo. . . . .	1	1	...	...	...	...	...	1	...	...	...	...	...	...	...	...	...	...	...	...	...	
Porto Maurizio . . . . .	7	5	2	2	...	1	...	...	1	...	1	...	...	...	...	...	...	2	...	...	...	
Capoluogo. . . . .	1	1	...	...	...	1	...	...	...	...	...	...	...	...	...	...	...	...	...	...	...	
Potenza . . . . .	9	9	...	...	...	4	...	1	...	...	...	2	...	...	...	2	...	...	...	...	...	
Capoluogo. . . . .	1	1	...	...	...	1	...	...	...	...	...	...	...	...	...	...	...	...	...	...	...	
Ravenna . . . . .	20	16	4	2	...	6	...	4	3	...	1	1	...	...	2	...	...	...	...	1	...	
Capoluogo. . . . .	12	10	2	1	...	3	...	4	1	...	1	...	...	...	1	...	...	...	...	1	...	



VII. — SUICIDI SECONDO I MEZZI DI DISTRUZIONE.

Anno 1882.

Compartimenti.

COMPARTIMENTI	COMPLESSO			Con arma da taglio		Con arma da fuoco		Annegamento		Avvelenamento		Impiccamento		Asfissia		Precipitazione		Schiacciamento sotto convogli ferroviari		Mezzi ignoti e diversi	
	Tot.	M.	F.	M.	F.	M.	F.	M.	F.	M.	F.	M.	F.	M.	F.	M.	F.	M.	F.	M.	F.
	<i>Piemonte</i> . . . . .	204	172	32	7	1	62	2	22	8	6	3	23	5	8	4	24	7	17	2	3
Capoluoghi di provincia.	88	76	12	2	...	29	1	3	...	4	1	6	...	4	4	15	6	12	...	1	...
<i>Liguria</i> . . . . .	67	53	14	5	...	16	1	3	4	1	4	4	...	4	1	14	4	4	...	2	...
Capoluoghi di provincia.	32	24	8	...	...	11	1	...	...	...	5	1	...	3	1	8	5	...	...	1	...
<i>Lombardia</i> . . . . .	252	216	36	8	3	54	2	52	13	18	8	31	3	13	2	12	3	26	...	2	2
Capoluoghi di provincia.	128	112	16	3	3	30	...	18	3	11	4	14	...	12	2	9	2	14	...	1	2
<i>Veneto</i> . . . . .	189	153	36	14	2	37	...	43	16	12	4	36	7	3	...	6	5	2	...	...	2
Capoluoghi di provincia.	76	63	13	6	1	17	...	15	5	9	3	10	1	1	...	4	2	1	...	...	1
<i>Emilia</i> . . . . .	194	152	42	6	1	42	2	44	21	6	5	29	9	3	1	12	2	8	...	2	1
Capoluoghi di provincia.	85	68	17	2	...	22	1	18	9	4	3	7	1	3	1	5	2	5	...	2	...
<i>Umbria</i> . . . . .	27	23	4	...	...	7	...	5	...	1	...	3	1	...	1	2	2	1	...	4	...
Capoluoghi di provincia.	8	6	2	...	...	1	...	...	...	...	...	2	...	...	1	2	1	1	...	...	...
<i>Marche</i> . . . . .	35	32	3	...	...	10	...	9	1	1	...	2	1	2	...	7	1	1	...	...	...
Capoluoghi di provincia.	13	12	1	...	...	2	...	4	1	1	...	...	...	1	...	4	...	...	...	...	...
<i>Toscana</i> . . . . .	112	95	17	4	...	27	1	20	7	3	3	19	1	5	2	11	2	2	...	4	1
Capoluoghi di provincia.	63	55	8	1	...	16	1	11	3	2	3	8	...	3	...	9	...	1	...	4	1
<i>Roma</i> . . . . .	50	41	9	7	2	11	1	5	1	5	2	1	...	...	...	11	2	...	...	1	1
Capoluoghi di provincia.	40	33	7	6	2	8	...	4	1	4	2	...	...	...	...	10	1	...	...	1	1
<i>Abruzzi e Molise</i> . . . . .	19	14	5	...	1	7	1	2	1	2	...	1	1	...	...	2	1	...	...	...	...
Capoluoghi di provincia.	4	4	...	...	...	3	...	...	...	1	...	...	...	...	...	...	...	...	...	...	...
<i>Campania</i> . . . . .	82	69	13	7	...	39	1	2	3	3	...	7	...	...	...	8	9	1	...	2	...
Capoluoghi di provincia.	54	46	8	3	...	26	...	2	1	3	...	2	...	...	...	7	7	1	...	2	...
<i>Puglie</i> . . . . .	21	19	2	1	...	12	1	1	1	...	...	...	...	...	...	2	...	...	...	3	...
Capoluoghi di provincia.	4	4	...	...	...	2	...	...	...	...	...	...	...	...	...	1	...	...	...	1	...
<i>Basilicata</i> . . . . .	9	9	...	...	...	4	...	1	...	...	...	2	...	...	...	2	...	...	...	...	...
Capoluoghi di provincia.	1	1	...	...	...	1	...	...	...	...	...	...	...	...	...	...	...	...	...	...	...
<i>Calabria</i> . . . . .	13	10	3	...	1	6	...	2	...	...	1	...	...	...	...	...	...	2	...	...	1
Capoluoghi di provincia.	5	5	...	...	...	3	...	...	...	...	...	...	...	...	...	...	...	2	...	...	...
<i>Sicilia</i> . . . . .	92	68	24	4	...	36	4	4	6	6	4	10	3	1	...	5	6	...	...	2	1
Capoluoghi di provincia.	38	30	8	3	...	18	1	2	3	3	1	1	...	...	...	2	3	...	...	1	...
<i>Sardegna</i> . . . . .	23	21	2	2	...	9	...	2	2	...	...	6	...	...	...	2	...	...	...	...	...
Capoluoghi di provincia.	9	9	...	...	...	6	...	...	...	...	...	2	...	...	...	1	...	...	...	...	...
<b>REGNO</b> . . . . .	1389	1147	242	65	11	379	16	217	84	64	34	174	31	39	11	120	44	64	2	25	9
Capoluoghi di provincia (1)	648	548	100	26	6	195	5	77	26	42	20	53	2	27	9	77	27	37	...	14	5

(1) Secondo la statistica delle cause di morte, compilata sulle dichiarazioni dei medici curanti, il numero dei suicidi avvenuti nell'anno 1882 nei comuni capoluoghi di provincia risultò solo di 576, cioè inferiore di 72 alla cifra data dal movimento dello stato civile. La differenza dipende probabilmente dall'aver i medici, in alcuni casi, dichiarato come causa della morte la lesione meccanica che il suicida si era procurata, invece di accennare il fatto del suicidio.

VIII. — SUICIDI PER MESI,

Anno 1882.

E T A	REGNO			Piemonte		Liguria		Lombardia		Veneto		Emilia		Umbria	
	TOTALE	Maschi	Femm.	M.	F.	M.	F.	M.	F.	M.	F.	M.	F.	M.	F.
Gennaio . . . . .	102	85	17	13	1	4	1	17	2	7	2	13	4	3	1
Febbraio . . . . .	121	99	22	20	3	2	3	23	3	9	3	13	5	5	1
Marzo . . . . .	114	91	23	18	2	2	.....	20	4	14	3	16	8	.....	.....
Aprile . . . . .	157	133	24	24	.....	5	.....	29	3	15	2	14	8	2	.....
Maggio . . . . .	149	122	27	11	2	9	.....	24	7	14	4	21	4	2	.....
Giugno . . . . .	144	117	27	27	4	6	2	14	2	19	4	12	3	2	.....
Luglio . . . . .	136	110	26	14	8	6	2	22	4	17	7	11	2	1	.....
Agosto . . . . .	112	90	22	10	2	2	2	12	6	15	1	11	3	.....	2
Settembre . . . . .	78	65	13	4	3	5	1	15	.....	4	2	11	1	.....	.....
Ottobre . . . . .	91	78	13	16	2	2	2	13	1	11	1	7	.....	4	.....
Novembre . . . . .	99	83	16	9	2	2	1	16	2	20	2	12	3	2	.....
Dicembre . . . . .	86	74	12	6	3	8	.....	11	2	8	5	11	1	2	.....
ANNO . . . . .	1389	1147	242	172	32	53	14	216	36	153	36	152	42	23	4

IX. — SUICIDI SECONDO I MEZZI DI

E T A	COMPLESSO			Con arma da taglio		Con arma da fuoco		Annegamento	
	TOTALE	M.	F.	M.	F.	M.	F.	M.	F.
Gennaio . . . . .	102	85	17	1	1	27	1	17	7
Febbraio . . . . .	121	99	22	4	2	44	1	12	8
Marzo . . . . .	114	91	23	5	.....	24	1	17	11
Aprile . . . . .	157	133	24	7	.....	39	3	32	6
Maggio . . . . .	149	122	27	9	1	39	1	24	12
Giugno . . . . .	144	117	27	9	1	56	1	28	8
Luglio . . . . .	136	110	26	7	2	32	.....	20	8
Agosto . . . . .	112	90	22	6	.....	34	1	9	8
Settembre . . . . .	78	65	13	1	1	20	2	15	4
Ottobre . . . . .	91	78	13	5	1	25	2	13	4
Novembre . . . . .	99	83	16	5	.....	27	2	16	6
Dicembre . . . . .	86	74	12	6	2	32	1	14	2
ANNO . . . . .	1389	1147	242	65	11	379	16	217	84

IN CIASCUN COMPARTIMENTO E NEL REGNO.

Eta.

Marche		Toscana		Roma		Abruzzi e Molise		Campania		Puglie		Basilicata		Calabrie		Sicilia		Sardegna	
M.	F.	M.	F.	M.	F.	M.	F.	M.	F.	M.	F.	M.	F.	M.	F.	M.	F.	M.	F.
1	.....	8	1	.....	2	2	.....	5	1	1	.....	1	.....	1	.....	8	2	1	.....
2	.....	6	2	1	.....	3	.....	2	.....	2	1	.....	.....	2	.....	4	1	5	.....
2	.....	6	1	2	.....	.....	.....	5	1	2	.....	.....	.....	.....	.....	2	4	2	.....
8	1	15	.....	5	2	1	2	5	1	1	.....	2	.....	.....	.....	4	5	3	.....
3	.....	9	4	4	.....	1	.....	11	1	2	1	2	.....	1	2	7	2	1	.....
6	2	7	3	4	.....	1	1	9	2	1	.....	.....	.....	1	1	7	1	1	2
3	.....	7	.....	7	1	1	1	4	.....	3	.....	.....	.....	1	.....	12	1	1	.....
4	.....	8	2	4	.....	2	.....	8	3	1	.....	1	.....	.....	.....	10	1	2	.....
.....	.....	10	.....	2	1	.....	.....	4	1	1	.....	2	.....	1	.....	5	4	1	.....
2	.....	7	2	4	2	.....	.....	6	2	2	.....	1	.....	1	.....	1	1	1	.....
.....	.....	5	1	2	1	1	1	4	1	3	.....	.....	.....	.....	.....	6	2	1	.....
1	.....	7	1	6	.....	2	.....	6	.....	.....	.....	.....	.....	2	.....	2	.....	2	.....
32	3	95	17	41	9	14	5	69	13	19	2	9	.....	10	3	68	24	21	2

DISTRUZIONE, PER MESI, IN TUTTO IL REGNO.

Avvelenamento		Impiccamento		Asfissia		Precipitazione		Schiacciamento sotto convogli ferroviari		Mezzi ignoti e diversi	
M.	F.	M.	F.	M.	F.	M.	F.	M.	F.	M.	F.
4	3	11	1	4	1	8	2	11	.....	2	1
5	3	7	2	2	1	11	3	8	.....	6	2
8	1	19	4	3	.....	9	5	4	.....	2	1
7	3	19	7	3	1	16	4	4	.....	6	.....
7	3	22	4	3	1	11	2	5	1	2	2
3	5	17	3	5	3	11	6	8	.....	.....	.....
7	2	18	3	4	3	13	6	8	.....	1	2
7	6	19	2	1	.....	12	5	2	.....	.....	.....
3	4	10	1	4	.....	8	1	3	.....	1	.....
3	2	13	1	6	.....	5	3	7	.....	1	.....
8	2	8	2	3	1	12	3	2	.....	2	.....
2	.....	11	1	1	.....	4	4	2	1	2	1
64	34	174	31	39	11	120	44	64	2	25	9

X. — SUICIDI SECONDO L'ETÀ,

Anno 1882.

ETÀ	REGNO			Piemonte		Liguria		Lombardia		Veneto		Emilia		Umbria	
	TOTALE	Maschi	Femm.	M.	F.	M.	F.	M.	F.	M.	F.	M.	F.	M.	F.
Fra 10 e 15 anni . . . .	7	3	4	1							1	1			
» 15 » 20 » . . . .	75	56	19	12	4	2	2	11	3	5	1	5	2	2	1
» 20 » 25 » . . . .	203	163	40	26	7	9	4	29	6	13	3	24	4	2	
» 25 » 30 » . . . .	147	131	16	14	3	9		25	1	17	4	15	1	2	
» 30 » 40 » . . . .	226	191	35	30	4	7	1	27	10	24	3	20	6	3	
» 40 » 50 » . . . .	228	191	37	31	4	9	3	41	4	27	7	31	9	3	
» 50 » 60 » . . . .	259	209	50	29	5	6	2	42	8	41	11	26	10	7	2
» 60 » 70 » . . . .	176	147	29	22	4	6	2	31	3	18	2	23	9	2	1
» 70 » 80 » . . . .	55	43	12	3	1	5		9	1	6	4	5	1	1	
» 80 in su . . . .	5	5		2						1		1		1	
Età ignota . . . .	8	8		2				1		1		1			
TOTALE. . . .	1389	1147	242	172	32	53	14	216	36	153	36	152	42	23	4

XI. — SUICIDI SECONDO L'ETÀ E I MEZZI

ETÀ	COMPLESSO			Con arma da taglio		Con arma da fuoco		Annegamento	
	TOTALE	M.	F.	M.	F.	M.	F.	M.	F.
Fra 10 e 15 anni. . . .	7	3	4						3
» 15 » 20 » . . . .	75	56	19		2		27	3	3
» 20 » 25 » . . . .	203	163	40		3		96	9	14
» 25 » 30 » . . . .	147	131	16		11		68	2	14
» 30 » 40 » . . . .	226	191	35		7		74	2	27
» 40 » 50 » . . . .	228	191	37		12		37		41
» 50 » 60 » . . . .	259	209	50		9		45		48
» 60 » 70 » . . . .	176	147	29		13		22		53
» 70 » 80 » . . . .	55	43	12		7		7		16
» 80 in su. . . .	5	5							
Età ignota . . . .	8	8			1		3		1
TOTALE. . . .	1389	1147	242		65		379		217

IN CIASCUN COMPARTIMENTO E NEL REGNO.

Età.

Marche		Toscana		Roma		Abruzzi e Molise		Campania		Puglie		Basilicata		Calabrie		Sicilia		Sardegna	
M.	F.	M.	F.	M.	F.	M.	F.	M.	F.	M.	F.	M.	F.	M.	F.	M.	F.	M.	F.
								1									3		
		8	4	3	1			3	1			1				4	1		
3		10	3	4	4	4	1	15	1	3		1		2		15	6	3	
4		8		7			2	13		2	1	1		2		9	3	3	1
6		17	4	12	1	5		12	1	5		2		4	1	15	4	2	
6	2	9	1	4	1	1	1	9	2	4		1		2	1	10	1	3	1
6	1	24	2	3				7	5	3		2				11	4	2	
7		15	3	6	1	1		6	1	1	1	1			1	4	1	4	
		3		2	1	3	1	3	2	1							1	2	
		1																2	
32	3	95	17	41	9	14	5	69	13	19	2	9		10		68	24	21	2

DI DISTRUZIONE, IN TUTTO IL REGNO.

Avvelenamento		Impiccamento		Asfissia		Precipitazione		Schiacciamento sotto convogli ferroviari		Mezzi ignoti e diversi	
M.	F.	M.	F.	M.	F.	M.	F.	M.	F.	M.	F.
			1					1	2		
3	2	5	2	3	2	3	4	10			
3	13	15	1	6	6	12	3	11		3	
2	3	14		3		7	3	9		3	1
15	9	24	4	4		24	3	10	1	6	3
24	3	40	10	4	1	19	6	9		5	2
12	2	43	8	13		26	11	8	1	5	1
2	2	25	5	5	2	21	8	4		2	2
2		5	1	1		5	5				
1						3				1	
		2						1			
64	34	174	31	39	11	120	44	64	2	25	9



XII. — SUICIDI SECONDO LO STATO CIVILE DELLE PERSONE.

Anno 1882.

Compartimenti e Regno.

COMPARTIMENTI	COMPLESSO			CELIBI			CONIUGATI			VEDOVI			Stato civile ignoto		
	TOTALE	Maschi	Femmine	TOTALE	Maschi	Femmine	TOTALE	Maschi	Femmine	TOTALE	Maschi	Femmine	TOTALE	Maschi	Femmine
Piemonte . . . . .	204	172	32	91	80	11	79	65	14	23	16	7	11	11	.....
Liguria . . . . .	67	53	14	31	26	5	26	20	6	8	5	3	2	2	.....
Lombardia . . . . .	252	216	36	120	104	16	95	81	14	28	22	6	9	9	.....
Veneto . . . . .	189	153	36	68	59	9	86	70	16	28	18	10	7	6	1
Emilia . . . . .	194	152	42	87	71	16	80	63	17	25	16	9	2	2	.....
Umbria . . . . .	27	23	4	11	10	1	9	7	2	5	4	1	2	2	.....
Marche . . . . .	35	32	3	12	12	.....	20	18	2	3	2	1	.....	.....	.....
Toscana . . . . .	112	95	17	57	49	8	34	27	7	15	13	2	6	6	.....
Roma . . . . .	50	41	9	34	27	7	10	9	1	4	3	1	2	2	.....
Abruzzi e Molise . . . . .	19	14	5	7	6	1	10	6	4	.....	.....	.....	2	2	.....
Campania . . . . .	82	69	13	48	44	4	22	17	5	9	6	3	3	2	1
Puglia . . . . .	21	19	2	11	10	1	9	8	1	1	1	.....	.....	.....	.....
Basilicata . . . . .	9	9	.....	2	2	.....	4	4	.....	3	3	.....	.....	.....	.....
Calabria . . . . .	13	10	3	9	7	2	2	1	1	2	2	.....	.....	.....	.....
Sicilia . . . . .	92	68	24	44	36	8	40	27	13	3	.....	3	5	5	.....
Sardegna . . . . .	23	21	2	10	9	1	10	10	.....	3	2	1	.....	.....	.....
REGNO . . . . .	1389	1147	242	642	552	90	536	433	103	160	113	47	51	49	2

XIII. — SUICIDI SECONDO LO STATO CIVILE DELLE PERSONE E I MEZZI DI DISTRUZIONE.  
Anno 1882. Regno.

MEZZI DI DISTRUZIONE	COMPLESSO			CELIBI			CONIUGATI			VEDOVI			Stato civile ignoto		
	TOTALE	Maschi	Femmine	TOTALE	Maschi	Femmine	TOTALE	Maschi	Femmine	TOTALE	Maschi	Femmine	TOTALE	Maschi	Femmine
Con arma da taglio. . .	76	65	11	24	22	2	40	32	8	8	7	1	4	4	.....
Con arma da fuoco. . .	395	379	16	270	261	9	95	88	7	18	18	.....	12	12	.....
Annegamento . . . . .	301	217	84	100	71	29	145	112	33	45	24	21	11	10	1
Avvelenamento . . . . .	98	64	34	49	30	19	38	26	12	9	6	3	2	2	.....
Impiccamento . . . . .	205	174	31	58	52	6	114	95	19	30	24	6	3	3	.....
Asfissia . . . . .	50	39	11	24	16	8	15	14	1	11	9	2	.....	.....	.....
Precipitazione . . . . .	164	120	44	65	51	14	62	43	19	31	21	10	6	5	1
Schiacciamento sotto con- vogli ferroviari. . . . .	66	64	2	38	38	.....	17	15	2	2	2	.....	9	9	.....
Mezzi diversi e ignoti. .	34	25	9	14	11	3	10	8	2	6	2	4	4	4	.....
TOTALE . .	1389	1147	242	642	552	90	536	433	103	160	113	47	51	49	2

**XIV. — SUICIDI SECONDO LE CONDIZIONI O PROFESSIONI DELLE PERSONE E I MEZZI DI DISTRUZIONE.**  
**Anno 1882.** **Regno.**

CONDIZIONI E PROFESSIONI	COMPLESSO			Con arma da taglio		Con arma da fuoco		Anne- gamento		Avvele- namento		Impic- camento		Asfissia		Preci- pitazione		Schiac- ciamento sotto convogli ferroviari		Mezzi ignoti e diversi	
	Tot.	M.	F.	M.	F.	M.	F.	M.	F.	M.	F.	M.	F.	M.	F.	M.	F.	M.	F.	M.	F.

**I. Produzione delle materie prime:**

1. Agricoltura. . . . .	258	195	63	15	3	36	5	48	28	5	4	68	14	1	...	9	6	9	1	4	2
2. Pastorizia e allevamento di bestiame. . . . .	10	10	...	...	...	3	...	2	...	...	...	5	...	...	...	...	...	...	...	...	...
3. Orticoltura e giardinaggio	11	10	1	...	...	2	...	3	...	...	...	2	...	...	...	1	1	2	...	...	...
4. Silvicoltura . . . . .	...	...	...	...	...	...	...	...	...	...	...	...	...	...	...	...	...	...	...	...	...
5. Pesca e caccia . . . . .	3	3	...	...	...	...	...	1	...	...	...	2	...	...	...	...	...	...	...	...	...
6. Miniera e cave . . . . .	4	4	...	...	...	1	...	...	...	...	...	2	...	...	...	...	...	...	...	...	1
<b>TOTALE . . . . .</b>	<b>286</b>	<b>222</b>	<b>64</b>	<b>15</b>	<b>3</b>	<b>42</b>	<b>5</b>	<b>54</b>	<b>28</b>	<b>5</b>	<b>4</b>	<b>79</b>	<b>14</b>	<b>1</b>	<b>...</b>	<b>10</b>	<b>7</b>	<b>11</b>	<b>1</b>	<b>5</b>	<b>2</b>

**II. Produzioni industriali:**

1. Tessuti . . . . .	24	17	7	...	...	1	...	7	3	1	2	5	2	...	...	3	...	...	...	...	...
2. Vestiario . . . . .	91	69	22	8	...	12	1	11	7	6	4	6	1	4	4	13	4	4	...	5	1
3. Toiletta . . . . .	16	10	6	...	...	3	...	1	...	2	...	2	1	1	1	2	2	1	...	...	...
4. Alimentazione . . . . .	73	71	2	3	...	16	...	17	...	4	...	13	...	3	...	8	2	7	...	...	...
5. Fabbricazione e manutenzione di case e strade.	52	52	...	4	...	2	...	13	...	3	...	8	...	2	...	12	...	7	...	1	...
6. Mobilio . . . . .	8	7	1	...	...	3	...	1	1	1	...	...	...	1	...	2	...	...	...	1	...
7. Utensili di casa . . . . .	5	5	...	...	...	...	...	1	...	1	...	2	...	...	1	...	...	...	...	...	...
8. Trasporti, sellerie, ecc.	9	9	...	2	...	...	...	3	...	2	...	...	...	...	...	1	...	1	...	...	...
9. Costruzioni navali . . . . .	4	4	...	...	...	2	...	1	...	...	...	...	...	...	...	...	...	...	...	1	...
10. Fabbric. d'armi e muniz.	1	1	...	1	...	...	...	...	...	...	...	...	...	...	...	...	...	...	...	...	...
11. Lavorazione dei metalli.	24	24	...	...	...	5	...	4	...	...	...	3	...	1	...	3	...	7	...	1	...
12. Strum. di scienza e musica	7	7	...	...	...	2	...	1	...	...	...	3	...	...	...	1	...	...	...	...	...
13. Macchine e arnesi diversi	1	1	...	...	...	1	...	...	...	...	...	...	...	...	...	...	...	...	...	...	...
14. Carta . . . . .	1	1	...	...	...	...	...	...	...	...	...	...	...	1	...	...	...	...	...	...	...
15. Tipografia ed arti affini	5	5	...	...	...	...	...	2	...	2	...	...	...	...	...	1	...	...	...	...	...
16. Oggetti di lusso . . . . .	13	13	...	...	...	7	...	3	...	...	...	...	...	1	...	1	...	1	...	...	...
17. Illuminazione . . . . .	...	...	...	...	...	...	...	...	...	...	...	...	...	...	...	...	...	...	...	...	...
<b>TOTALE . . . . .</b>	<b>334</b>	<b>296</b>	<b>38</b>	<b>18</b>	...	<b>54</b>	<b>1</b>	<b>64</b>	<b>11</b>	<b>20</b>	<b>8</b>	<b>42</b>	<b>4</b>	<b>14</b>	<b>5</b>	<b>47</b>	<b>8</b>	<b>28</b>	...	<b>9</b>	<b>1</b>

III. Commercio . . . . .	96	93	3	3	...	40	...	16	1	9	...	9	...	7	...	6	2	3	...	...	...
--------------------------	----	----	---	---	-----	----	-----	----	---	---	-----	---	-----	---	-----	---	---	---	-----	-----	-----

**IV. Trasporti:**

1. Vie ferr., teleg., poste, ec.	31	31	...	5	...	9	...	5	...	2	...	2	...	1	...	1	...	3	...	3	...
2. Per mari, fiumi e canali.	3	3	...	...	...	2	...	...	...	...	...	1	...	...	...	...	...	...	...	...	...
3. Albergatori . . . . .	1	1	...	...	...	...	...	...	...	...	...	...	...	1	...	...	...	...	...	...	...
<b>TOTALE . . . . .</b>	<b>35</b>	<b>35</b>	...	<b>5</b>	...	<b>11</b>	...	<b>5</b>	...	<b>2</b>	...	<b>3</b>	...	<b>2</b>	...	<b>1</b>	...	<b>3</b>	...	<b>3</b>	...


V. Proprietà mobiliare ed immobiliare . . . . .	111	82	29	5	3	41	2	10	6	6	2	6	4	2	...	10	10	...	...	2	2
---	-----	----	----	---	---	----	---	----	---	---	---	---	---	---	-----	----	----	-----	-----	---	---

VI. Personale di servizio . . . . .	65	38	27	2	1	9	2	10	13	4	7	5	1	3	...	3	2	1	...	1	1
-------------------------------------	----	----	----	---	---	---	---	----	----	---	---	---	---	---	-----	---	---	---	-----	---	---

VII. Difesa del paese . . . . .	96	96	...	3	...	81	...	3	...	...	...	3	...	...	...	4	...	2	...	...	...
---------------------------------	----	----	-----	---	-----	----	-----	---	-----	-----	-----	---	-----	-----	-----	---	-----	---	-----	-----	-----

XIV. — SUICIDI SECONDO LE CONDIZIONI O PROFESSIONI DELLE PERSONE E I MEZZI DI DISTRUZIONE.  
 Anno 1882. Regno.

CONDIZIONI E PROFESSIONI	COMPLESSO			Con arma da taglio		Con arma da fuoco		Anne- gamento		Avvele- namento		Impic- camento		Asfissia		Preci- pitazione		Schia- cciamento sotto convogli ferroviari		Mezzi ignoti e diversi	
	Tot.	M.	F.	M.	F.	M.	F.	M.	F.	M.	F.	M.	F.	M.	F.	M.	F.	M.	F.	M.	F.
VIII. Amministrazione pubblica . . . . .	70	69	1	3	.....	40	1	7	.....	3	.....	3	.....	3	.....	8	.....	1	.....	1	.....
IX. Culto: Culto cattolico. . . . .	10	9	1	1	.....	3	.....	3	1	.....	.....	.....	.....	.....	.....	2	.....	.....	.....	.....	.....
X. Giurisprudenza . . . . .	9	9	.....	1	.....	4	.....	3	.....	.....	.....	.....	.....	.....	.....	.....	.....	.....	1	.....	.....
XI. Professioni sanitarie. . . . .	18	16	2	.....	.....	7	1	.....	.....	6	.....	.....	1	1	.....	.....	.....	.....	2	.....	.....
XII. Istruzione ed educazione . . . . .	6	4	2	.....	.....	2	1	1	.....	.....	.....	.....	1	.....	.....	1	.....	.....	.....	.....	.....
XIII. Belle arti:																					
1. Belle arti . . . . .	12	12	.....	.....	.....	6	.....	3	.....	1	.....	.....	.....	.....	.....	2	.....	.....	.....	.....	.....
2. Musica e drammatica . . . . .	5	5	.....	.....	.....	3	.....	.....	.....	1	.....	.....	.....	.....	.....	1	.....	.....	.....	.....	.....
TOTALE . . . . .	17	17	.....	.....	.....	9	.....	3	.....	2	.....	.....	.....	.....	.....	3	.....	.....	.....	.....	.....
XIV. Lettere e scienze . . . . .	8	8	.....	.....	.....	6	.....	.....	.....	.....	.....	.....	.....	.....	.....	1	.....	.....	1	.....	.....
XV. Professioni girovaghe. . . . .	9	8	1	1	1	2	.....	3	.....	.....	.....	.....	.....	1	.....	.....	.....	.....	1	.....	.....
XVI. Personale di fatica non fisso . . . . .	89	76	13	4	.....	4	1	22	3	5	1	17	5	3	2	14	1	5	.....	2	.....
XVII. Personale:																					
1. A carico altrui. . . . .	18	11	7	2	.....	2	.....	2	2	1	2	2	.....	.....	.....	1	3	1	.....	.....	.....
2. Senza professione. . . . .	59	22	37	.....	1	14	1	2	12	1	7	.....	1	2	3	3	9	.....	1	.....	2
3. Senza indicaz. di profess. . . . .	53	36	17	2	2	8	1	9	7	.....	3	5	.....	.....	1	6	2	4	.....	2	1
TOTALE . . . . .	130	69	61	4	3	24	2	13	21	2	12	7	1	2	4	10	14	5	1	2	3
TOTALE GENERALE . . . . .	1389	1147	242	65	11	379	16	217	84	64	34	174	31	39	11	120	44	64	2	25	9



# VARIAZIONI

DI

## NOME O DI TERRITORIO DEI COMUNI

dal 1° Gennaio al 31 Dicembre 1882.


VARIAZIONI DI NOME O DI TERRITORIO DEI COMUNI.

PROVINCIE	CIRCONDARI o DISTRETTI	COMUNI	VARIAZIONI	Popolazione residente al 31 dicembre 1881		DATA DELLA LEGGE o del R. DECRETO di VARIAZIONE
				prima della variazione	dopo la variazione	
Ancona . . . .	ANCONA . . . .	Montenovo . . . .	Ostra Vetere a datare dal 1 aprile 1882 . . . . .	—	—	R. Decr. 19 marzo 1882.
Ascoli-Piceno .	ASCOLI . . . . .	Venarotta . . . .	Staccate le frazioni di Casacagnano (abit. 226), Valcinante (abit. 358, e Cerqueto (ab. 238): ed aggregate al comune di Rocca del Fluvione . . . . .	3482	2670	R. Decr. 2 marzo 1882.
id.	id.	Rocca del Fluvione . . . . .	Annesse le frazioni sunnominate (abit. 812) a datare dal 1 giugno 1882 . . . . .	2275	3087	
Bologna . . . .	VERGATO . . . .	Caprara sopra Panico . . . . .	Marzabotto . . . . .	—	—	R. Decr. 2 luglio 1882.
id.	id.	Porretta . . . . .	Bagni della Porretta a datare dal 1 dicembre 1882 . . . . .	—	—	R. Decr. 23 nov. 1882.
Caserta . . . .	CASERTA . . . .	Vitulaccio . . . .	Vitulazio . . . . .	—	—	R. Decreto 3 dic. 1882.
id.	SORA . . . . .	Palazzolo di Castrocielo . . . .	Castrocielo a datare dal 1 settembre 1882 . . . . .	—	—	R. Decr. 16 agosto 1882.
Como . . . . .	LECCO . . . . .	Monticello . . . .	Staccate le frazioni di Missaglia (abit. 32), Molinate (abit. 119) e Rangione (abit. 34) . . . . .	2330	2145	R. Decr. 4 giugno 1882.
id.	id.	Missaglia . . . .	Annesse le tre frazioni sunnominate (abit. 180) a datare dal 1 agosto 1882 . . . . .	1401	1586	
id.	id.	Casino Piano di Erba . . . . .	Casino d'Erba a datare dal 1 agosto 1882 . . . . .	—	—	R. Decr. 18 luglio 1882.
Livorno . . . .	PORTOFERRAIO .	Rio dell'Elba . . . .	Staccata la frazione di Rio Marina ed eretta a comune a datare dal 1 luglio 1882 . . . . .	6584	2583	R. Decr. 21 mag. 1882.
id.	id.	—	Rio Marina. Nuovo comune . . . .	—	4001	
Milano . . . . .	LODI . . . . .	Pizzolano . . . .	Soppresso ed unito al comune di Somaglia . . . . .	417	—	R. Decr. 16 feb. 1882.
id.	id.	Somaglia . . . .	Annesso il comune di Pizzolano . . . . .	2662	3079	
Padova . . . .	PADOVA . . . .	Piazzola sul Brenta . . . . .	Staccate le frazioni di Giarabassa (ab. 191) e Romanie (abit. 187) ed aggregate al comune di San Giorgio in Bosco, distretto di Cittadella . . . . .	5898	5220	Legge 5 luglio 1882. R. Decreto 24 dic. 1882.
id.	CITTADELLA . . .	S. Giorgio in Bosco . . . . .	Annesse le due frazioni predette (abit. 378) . . . . . La popolazione del distretto di Padova scende da . . . . . La popolazione del distretto di Cittadella sale da . . . . .	3471	3849	
				140709	140331	
Piacenza . . . .	FIORENZUOLA . .	Polignano Piacentino . . . . .	San Pietro in Cerro . . . . .	—	—	R. Decr. 14 mag. 1882
Porto Maurizio.	S. REMO . . . . .	Colla . . . . .	Col di Rodi . . . . .	—	—	R. Decr. 8 giugno 1882.

VARIAZIONI DI NOME O DI TERRITORIO DEI COMUNI.


PROVINCIE	CIRCONDARI e DISTRETTI	COMUNI	VARIAZIONI	Popolazione residente al 31 dicembre 1881		DATA DELLA LEGGE o del R. DECRETO di VARIAZIONE
				prima della variazione	dopo la variazione	
Potenza . . . .	MELFI . . . .	Atella . . . . .	Staccata la frazione di Sterpeto ed aggregata al comune d'Avigliano (abit. 515). . . . .	2726	2211	Legge 8245. R. Decr. 25 giug. 1882.
id.	POTENZA . . . .	Avigliano . . . .	Annessa la frazione di Sterpeto . La popolazione del circondario di Melfi scende da . . . . . La popolazione del circondario di Potenza sale da . . . . .	19010 110369	19525 109854	
				193781	194296	
Rovigo . . . . .	ADRIA . . . . .	Fasana di Polesine . . . . .	Cà Emo . . . . .	—	—	R. Decr. 21 mag. 1882.
Torino . . . . .	SUSA . . . . .	Bousson . . . . .	Staccata la frazione di Rollières (abit. 174) e unita al comune di Sauze di Cesana . . . . .	489	315	R. Decr. 25 mag. 1882.
id.	id.	Sauze di Cesana.	Annessa la frazione suddetta a datare dal 1 agosto 1882 . . . .	477	651	





## ERRATA - CORRIGE.

PAGINA		ERRORI	CORREZIONI
6	Circondario di CASALE MONFERRATO . . . . .	Sala Monferrato	Sala Monferrato
46	» di Como comune di Intimiano - Matrimoni . . . . .	5	4
76	Riepilogo Circondario di CASTELNUOVO DI GARFAGNANA - Eccedenza dei nati sui morti	427	421
ivi	Id. id. id. Popolazione 31 dicembre 1882	38896	38897
103	Circondario di PESARO comune di Ginestreto. Popolazione 31 dicembre 1882	1692	1672
111	Id. GERACE id. Ciminà . . Id.	1194	1914
120	Id. SALA CONSILINA id. Senza. . . Id.	2972	2973
121	Id. VALLO della LUCANIA id. Casalicchio Id.	3117	3127
133	Id. TORINO id. Pavarolo . Matrimoni. . . . .	1	2
134	Id. TRAPANI id. Marsala. . Popolazione 31 dicembre 1882	41117	41115
186	Provincia di ROMA - Mese di agosto - Eccedenza dei nati sui morti . . . . .	308	301
214	EMILIA - Fra 25 e 30 anni età dell'uomo, e 25 e 30 età della donna . . . . .	1585	1589
218	Compartimento della BASILICATA - Maschi celibi e vedove - anni 65-70. . . . .	1	—
ivi	Id. id. id. id. 70 in su . . . . .	—	1
235	Regno. Età 10-15 anni. Totale . . . . .	14411	14410
ivi	Id. id. Maschi . . . . .	6664	6663
ivi	Id. Età 30-35 anni. Totale . . . . .	18089	18090
ivi	Id. id. Maschi. . . . .	7946	7947
ivi	Id. Riepilogo. Dalla nascita a 15 anni. Totale . . . . .	431850	431849
ivi	Id. id. id. Maschi . . . . .	226062	226061
ivi	Id. id. Da 15 anni in su. Totale. . . . .	355379	355380
ivi	Id. id. id. Maschi . . . . .	176581	176582
277	Fra 74 e 75 anni - coniugati - femmine . . . . .	63	68



# INDICE.

## INTRODUZIONE.

<i>Parag.</i>	I. Avvertenze preliminari e risultati generali del movimento dello stato civile . . . . .	<i>Pag.</i>	v
»	II. Matrimoni . . . . .	»	x
»	III. Nati (esclusi i nati-morti) . . . . .	»	xxxiv
»	IV. Nati-morti . . . . .	»	xliv
»	V. Fecondità della popolazione . . . . .	»	xliv
»	VI. Parti multipli . . . . .	»	lvi
»	VII. Morti (esclusi i nati-morti) . . . . .	»	lvi
»	VIII. Aumento della popolazione . . . . .	»	lxxxix
»	IX. Morti violente . . . . .	»	xcix

## TAVOLE.

<b>Tavola I.</b> — MOVIMENTO DELLO STATO CIVILE PER COMUNI . . . . .	<i>Pag.</i>	1
<b>Tavola II.</b> — MOVIMENTO DELLO STATO CIVILE NEI COMUNI CAPOLUOGHI DI PROVINCIA E DI CIRCONDARIO O DISTRETTO E RIASSUNTO DEL MOVIMENTO DELLO STATO CIVILE PER PROVINCE, COMPARTIMENTI, E NEL REGNO . . . . .	»	»
Movimento dello stato civile nei comuni capoluoghi di provincia e di circondario o distretto . . . . .	»	149
Riassunto del movimento dello stato civile per provincie e compartimenti . . . . .	»	165
<b>Tavola III.</b> — MOVIMENTO DELLO STATO CIVILE PER MESI E NASCITE MULTIPLE:		
Movimento per provincie . . . . .	»	173
Movimento dello stato civile per compartimenti . . . . .	»	192
Id. id. nel regno . . . . .	»	200
Nascite multiple . . . . .	»	202

**Tavola IV. — MATRIMONI:**

Matrimoni secondo lo stato civile dei coniugi, per provincie e compartimenti . . .	Pag.	206
Matrimoni tra consanguinei e tra cognati, per provincie e compartimenti. . .	»	207
Matrimoni secondo il grado d'istruzione primaria dei coniugi, per provincie e per compartimenti . . . . .	»	208
Matrimoni secondo l'età rispettiva dei coniugi, per provincie. . . . .	»	210
Id.                    id.                    per compartimenti e nel regno.	»	214
Età dei coniugi per sesso e stato civile, per compartimenti. . . . .	»	215
Id.                    id.                    nel regno. . . . .	»	219
Matrimoni secondo le combinazioni d'età dei coniugi, per compartimenti . .	»	220
Id.                    id.                    nel regno. . . . .	»	224
Id.                    id.                    e di stato civile dei coniugi, nel regno	»	225

**Tavola V. MORTI:**

Morti per gruppi di età e per sesso, per provincie. . . . .	»	228
Id.                    per sesso, per mesi e per compartimenti . . . . .	»	238
Id.                    id.                    nel regno . . . . .	»	256
Morti per anno di età per sesso e stato civile, per compartimenti. . . . .	»	262
Id.                    id.                    nel regno . . . . .	»	294

**Tavola VI. — APPENDICE AL MOVIMENTO DELLO STATO CIVILE — Morti violente:**

I. Riassunto generale delle morti violente, per provincie e compartimenti . . .	»	288
II. Morti accidentali secondo le cause che le produssero, per provincie e compartimenti . . . . .	»	300
III. Morti accidentali per mesi, secondo le cause che le produssero, nel regno.	»	304
IV. Morti accidentali per sesso e stato civile, secondo le cause che le produssero, nel regno . . . . .	»	ivi
V. Morti accidentali per sesso e per età, secondo le cause che le produssero, nel regno. . . . .	»	305
VI. Morti accidentali per condizioni e professioni delle persone, secondo le cause che le produssero, nel regno . . . . .	»	306
VII. Suicidi secondo i mezzi di distruzione, per provincie, nei capoluoghi di provincia e per compartimenti . . . . .	»	310
VIII. Suicidi per mesi, in ciascun compartimento e nel regno . . . . .	»	314
IX. Suicidi secondo i mezzi di distruzione per mesi, nel regno . . . . .	»	ivi
X. Suicidi secondo l'età, in ciascun compartimento e nel regno . . . . .	»	316
XI. Suicidi secondo l'età, e i mezzi di distruzione, nel regno . . . . .	»	ivi
XII. Suicidi secondo lo stato civile delle persone, per compartimenti . . . .	»	318
XIII. Suicidi secondo lo stato civile delle persone e i mezzi di distruzione, nel regno.	»	319
XIV. Suicidi secondo le condizioni o professioni delle persone e i mezzi di distruzione, nel regno . . . . .	»	320
VARIAZIONI di nome o di territorio dei comuni dal 1° gennaio al 31 dicembre 1882 . . . . .	»	323
ERRATA-CORRIGE. . . . .	»	327