



SISTEMA STATISTICO NAZIONALE  
ISTITUTO NAZIONALE DI STATISTICA

**Decessi  
caratteristiche  
demografiche  
e sociali**

**Anno 1995**

Per chiarimenti sul contenuto  
della pubblicazione rivolgersi a:  
Istat, Servizio Sanità e mortalità per causa  
Tel. (06) 8522.7410

**Decessi**  
**caratteristiche demografiche e sociali**  
**Anno 1995**

Annuario, n. 4 - 1999

Istituto Nazionale di Statistica  
Via Cesare Balbo, 16 - Roma

*Coordinamento editoriale:*  
Servizio Sviluppo prodotti per la diffusione  
Via Tuscolana, 1788 - Roma

*Stampa:*  
Albagraf S.p.A.  
Via Busto Arsizio, 9 - Pomezia (RM)

Si autorizza la riproduzione a fini non  
commerciali e con citazione della fonte.

# INDICE

	Pagina
<b>AVVERTENZE</b> .....	7
<b>TAVOLE ILLUSTRATE</b> .....	8
 <b>CAPITOLO 1 - PRINCIPALI DATI RIASSUNTIVI E SINTETICI E CONFRONTI CON GLI ANNI PRECEDENTI</b>	
Tavola 1. 1 - Indicatori sintetici regionali di mortalità - Anno 1995 .....	9
Tavola 1. 2 - Morti per sesso; quozienti di mortalità per sesso .....	9
Tavola 1. 3 - Morti a meno di un anno di vita per età al decesso, sesso e filiazione .....	10
Tavola 1. 4 - Mortalità infantile per età al decesso, sesso e filiazione .....	10
Tavola 1. 5 - Mortalità entro il primo mese di vita per sesso .....	11
Tavola 1. 6 - Morti per stato civile e sesso .....	11
Tavola 1. 7 - Morti in complesso ed a meno di un anno di vita per mese di decesso ...	11
Tavola 1. 8 - Morti per età .....	12
Tavola 1. 9 - Morti in età da 14 anni in poi per settore di attività economica o condizione non professionale e sesso .....	12
Tavola 1.10 - Morti in età da 14 anni in poi in condizione professionale per settore di attività economica, posizione nella professione e sesso .....	13
Tavola 1.11 - Quozienti specifici di mortalità per sesso, regione di residenza e classe di età dal 1991 al 1995 .....	14
Tavola 1.12 - Tavole di mortalità della popolazione italiana - Anno 1995 .....	26
 <b>CAPITOLO 2 - DATI NAZIONALI</b>	
Tavola 2. 1 - Morti per sesso, mese di decesso ed età - Anno 1995 .....	31
Tavola 2. 2 - Morti per stato civile, sesso, età ed anno di nascita - Anno 1995 .....	43
Tavola 2. 3 - Morti coniugati (compresi i separati legalmente) per età del coniuge superstite, sesso ed età - Anno 1995 .....	49
Tavola 2. 4 - Morti coniugati (compresi i separati legalmente) per classe di età del coniuge superstite, sesso ed anno di matrimonio - Anno 1995 .....	51
Tavola 2. 5 - Morti coniugati (compresi i separati legalmente) per classe di età, sesso ed anno di matrimonio - Anno 1995 .....	55
Tavola 2. 6 - Morti a meno di un anno di vita per sesso, età al decesso, grado di istruzione e classe di età della madre - Anno 1995 .....	59
Tavola 2. 7 - Morti in età da 14 anni in poi per grado di istruzione, sesso, classe di età e posizione nella professione o condizione non professionale - Anno 1995 .....	63

**CAPITOLO 3 - DATI TERRITORIALI**

Tavola 3. 1	- Morti per regione dell'evento, sesso ed età - Anno 1995 .....	69
Tavola 3. 2	- Morti per classe di età, sesso e provincia dell'evento - Anno 1995 .....	77
Tavola 3. 3	- Morti per tipo di comune, sesso e provincia dell'evento; quozienti di mortalità per sesso e provincia dell'evento - Anno 1995 .....	89
Tavola 3. 4	- Morti per classe di età, sesso e provincia di residenza - Anno 1995 .....	91
Tavola 3. 5	- Morti per mese di decesso, sesso e regione dell'evento - Anno 1995 .....	103
Tavola 3. 6	- Morti per stato civile, sesso e regione dell'evento - Anno 1995 .....	105
Tavola 3. 7	- Morti a meno di un anno di vita per mese di decesso, sesso e regione dell'evento - Anno 1995 .....	106
Tavola 3. 8	- Morti a meno di un anno di vita per filiazione, età al decesso, sesso e provincia dell'evento - Anno 1995 .....	107
Tavola 3. 9	- Morti a meno di un anno di vita per sesso, età al decesso e provincia dell'evento; quozienti di mortalità perinatale per provincia dell'evento; quozienti di mortalità infantile per sesso e provincia dell'evento - Anno 1995 .....	111
Tavola 3.10	- Morti a meno di un anno di vita per sesso, età al decesso e provincia di residenza; quozienti di mortalità perinatale per provincia di residenza; quozienti di mortalità infantile per sesso e provincia di residenza - Anno 1995 .....	115
Tavola 3.11	- Morti in età da 14 anni in poi in condizione professionale per settore di attività economica, posizione nella professione, sesso e regione dell'evento - Anno 1995 .....	119

**ALLEGATI**

Allegato A	- Confronto tra la numerazione delle tavole adottata nel presente volume e quelle utilizzate in "Decessi caratteristiche demografiche e sociali - Anno 1994" ed in "Nascite e decessi - Anno 1991" .....	121
Allegato B	- Tavole non pubblicate disponibili - Anno 1995 .....	122
Allegato C	- Modelli di rilevazione .....	124

# AVVERTENZE

## 1. Contenuto

1.1 I dati riportati nel volume sono desunti dalla elaborazione delle schede individuali riguardanti i decessi (Modd. ISTAT D.4, D.5, D.4bis) verificatisi in Italia nel corso del 1995.

Le suddette schede sono compilate in base agli Atti dello Stato Civile formati in originale nel Comune in cui si è verificato l'evento, in conformità alle norme contenute nel Decreto 9 luglio 1939, n.1238 sull'ordinamento dello Stato Civile ed alle successive disposizioni legislative.

Le tavole contengono in prevalenza dati assoluti; sono stati anche calcolati alcuni indicatori demografici (ad esempio, a livello regionale, la speranza di vita a 0 e 60 anni, la probabilità di morte a 0 anni ed età mediana alla morte, e quozienti specifici di mortalità a livello provinciale, i quozienti generici di mortalità, i quozienti di natimortalità, mortalità perinatale e mortalità infantile).

1.2 Il volume si articola in tre capitoli, ai quali si aggiungono tre allegati.

Nel primo capitolo sono riportati i principali dati sintetici sui decessi, confrontati con quelli relativi al quadriennio precedente, i quozienti di mortalità specifici per sesso e classe di età e le tavole di mortalità della popolazione italiana del 1995.

I capitoli 2 e 3 contengono le tavole analitiche sui decessi dell'anno 1995 a livello nazionale e territoriale.

I tre allegati riguardano:

1) il confronto fra la numerazione delle tavole adottata nel presente volume e quelle utilizzate in "Decessi caratteristiche demografiche e sociali - Anno 1994" ed in "Nascite e decessi Anno 1991".

2) l'elenco delle tavole non pubblicate nel presente volume ma disponibili per gli utenti che ne facciano richiesta;

3) i facsimile dei modelli di rilevazione utilizzati:

- scheda di morte oltre il 1° anno di vita per maschio (Mod. ISTAT D.4)

- scheda di morte nel 1° anno di vita per maschio (Mod. ISTAT D.4bis)

- scheda di morte oltre il 1° anno di vita per femmina (Mod. ISTAT D.5)

- scheda di morte nel 1° anno di vita per femmina (Mod. ISTAT D.5bis).

## 2. Definizioni e notizie contenute nei modelli di rilevazione.

2.1 Nelle tavole nelle quali compare il carattere "età", l'età stessa è espressa in "anni (mesi o giorni) compiuti di vita". Al fine di evitare dubbi o errate interpretazioni, nel prospetto che segue sono riportati alcuni esempi chiarificatori:


dizione	corrispondente intervallo di età
meno di 1 giorno	dalla nascita all'istante precedente il compimento delle 24 ore;
1 giorno	dal compimento delle 24 ore all'istante precedente il compimento delle 48 ore;
meno di 1 settimana	dalla nascita all'istante precedente del compimento del suo 7° giorno;
meno di 1 mese	dalla nascita all'istante precedente il compimento dei 30 giorni;
0 anni	dalla nascita al giorno precedente il 1° compleanno;
1 anno	dal giorno del 1° compleanno al giorno precedente il 2° compleanno;
fino a 15 anni	dalla nascita al giorno precedente il 15° compleanno
15-19 anni	dal giorno del 15° compleanno al giorno precedente il 20° compleanno;
50 anni e più	dal giorno del 50° compleanno in poi.

2.2 Per "morti nel primo anno di vita" si intendono i nati vivi deceduti anteriormente al compimento del 1° compleanno, compresi quelli morti prima della registrazione della nascita.


2.3 Nelle tavole possono comparire i seguenti segni convenzionali:

a) tratto (-) quando il fenomeno non esiste ovvero quando il fenomeno esiste e viene rilevato, ma i casi non si sono verificati;

b) due punti (..) per i numeri relativi, quando non raggiungono la meta della cifra dell'ordine minimo considerato.



**TAVOLE ILLUSTRATE**





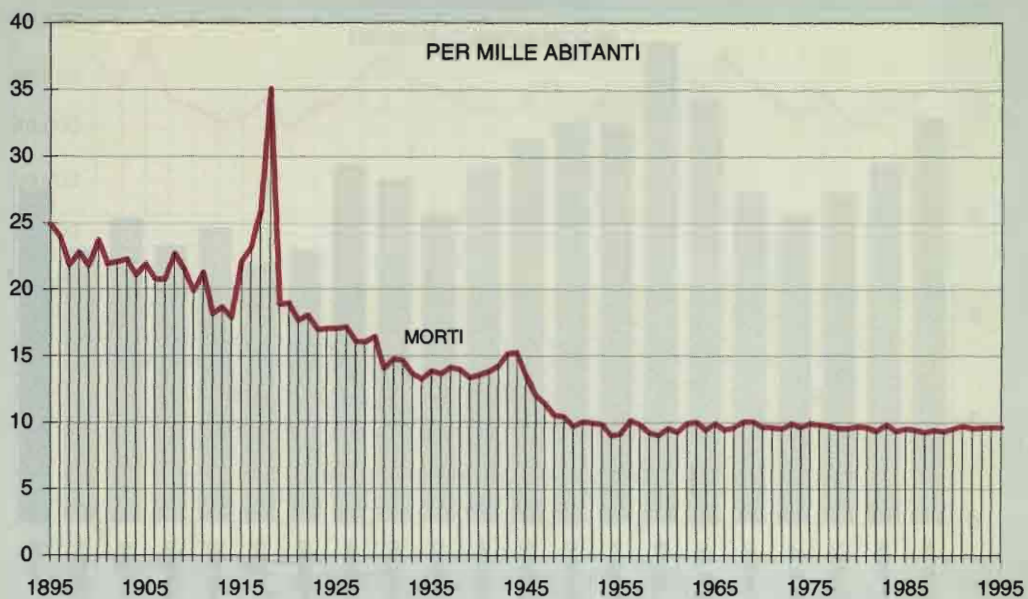


Figura n. 1 - Mortalità per 1.000 abitanti



Figura n. 2 - Mortalità infantile e natimortalità

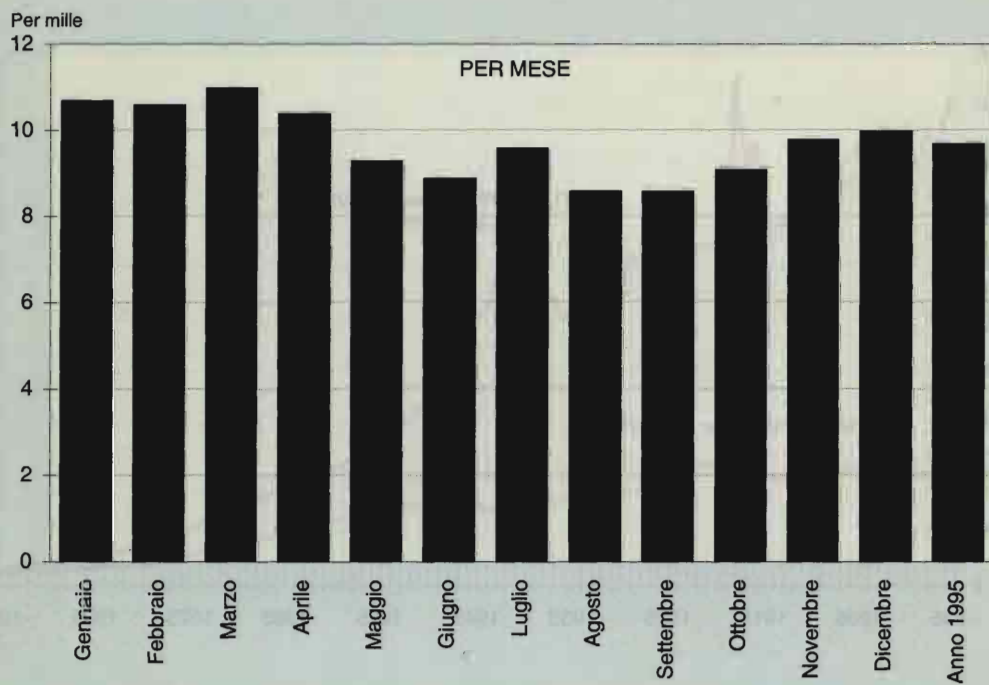
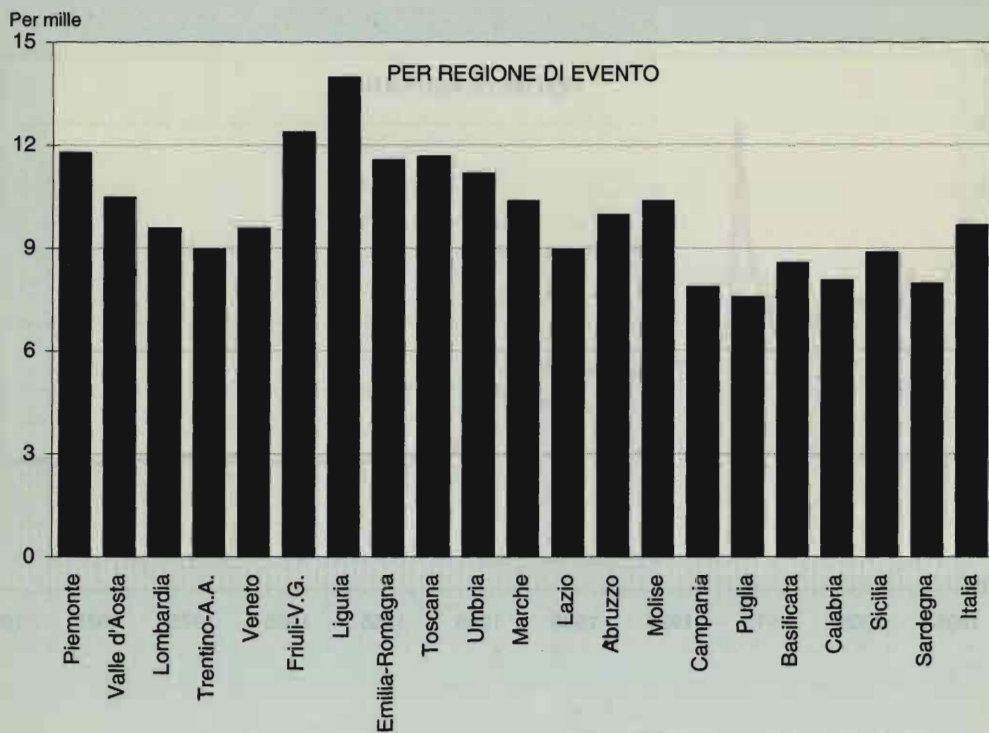


Figura n. 3 - Mortalità per 1.000 abitanti - Per regione e per mese - Anno 1995



Figura n. 4 - Morti per mese

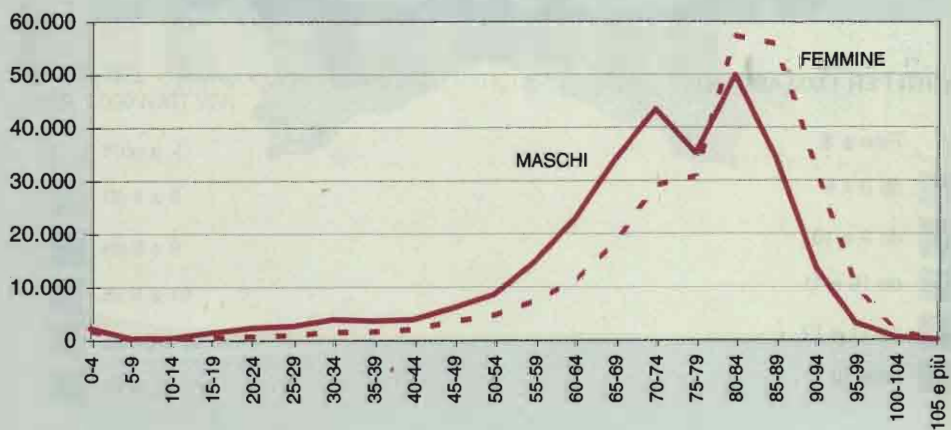


Figura n. 5 - Morti per sesso e classi di età - Anno 1995

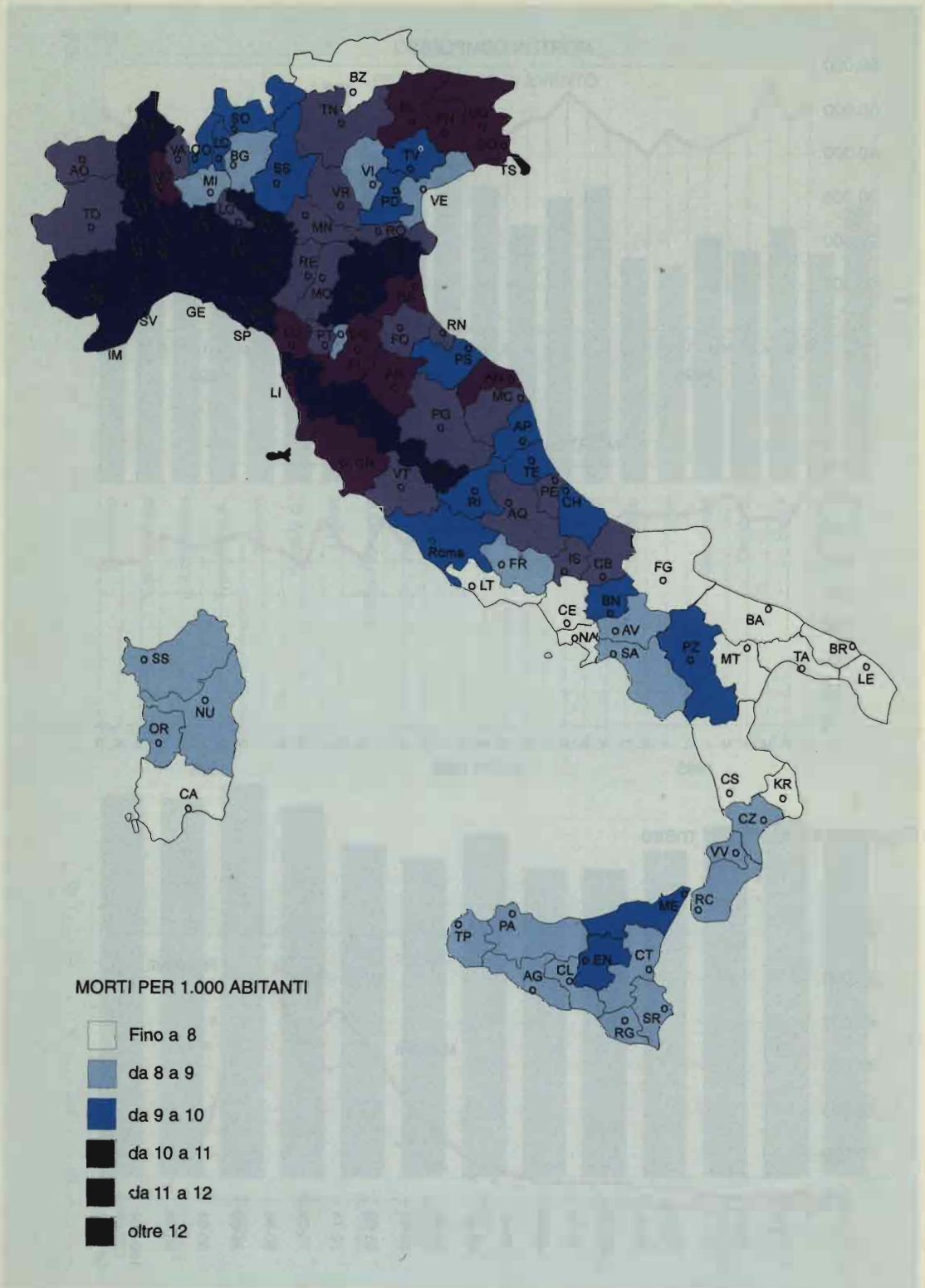


Figura n. 6 - Mortalità per provincia di decesso: morti per 1.000 abitanti - Anno 1995

STATO 2 - PRINCIPALI DATI CASISTICI E DEMOGRAFICI  
 COMPARAZIONE SULLA MEDIA NAZIONALE

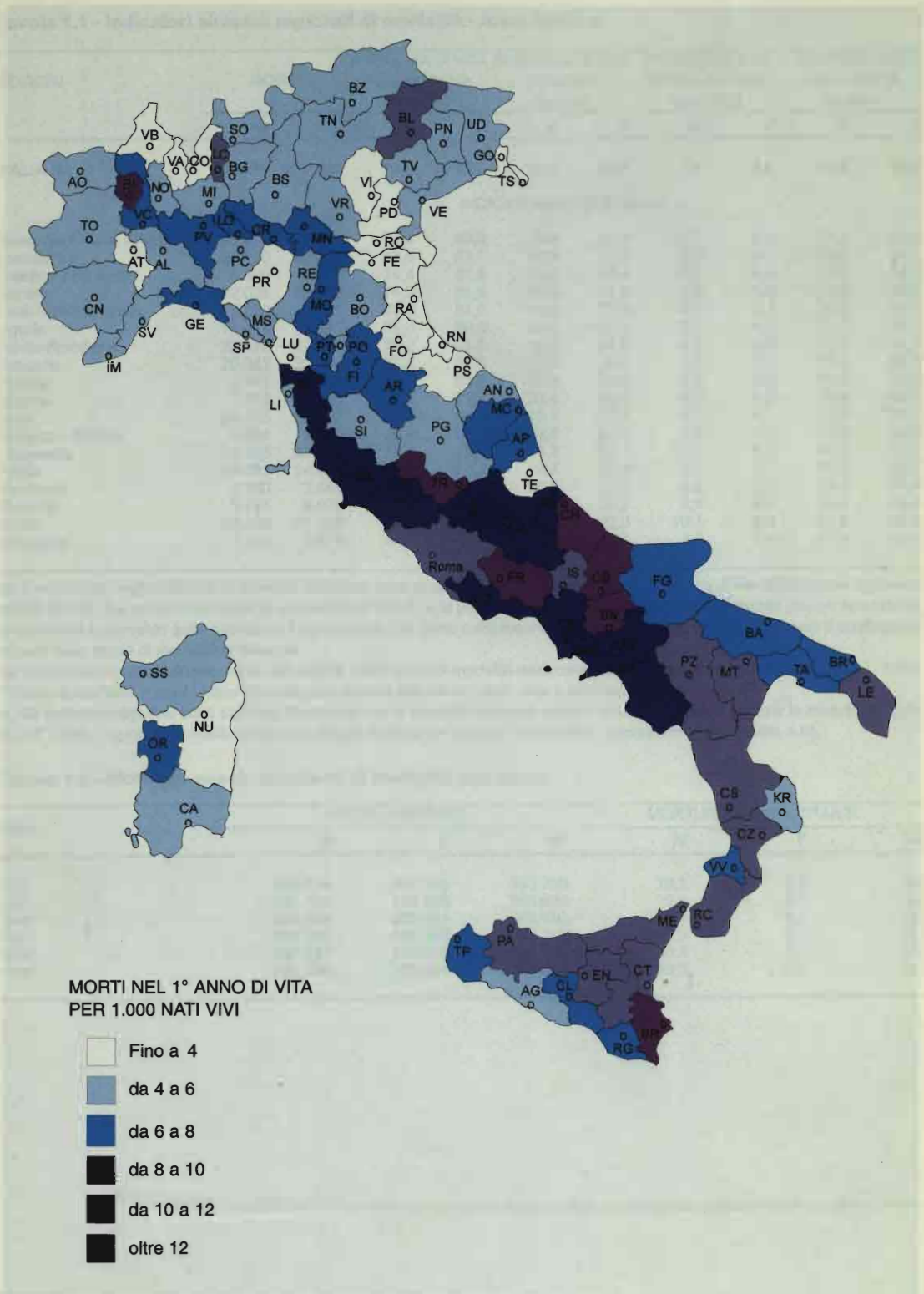



Figura n. 7 - Mortalità infantile per provincia di residenza: morti nel primo anno di vita per 1.000 nati vivi - Anno 1995



## CAPITOLO 1 - PRINCIPALI DATI RIASSUNTIVI E SINTETICI E CONFRONTI CON GLI ANNI PRECEDENTI

**Tavola 1.1 - Indicatori sintetici regionali di mortalità - Anno 1995 (a)**

REGIONI	MORTI		SPERANZA DI VITA ALLA NASCITA (in anni)		SPERANZA DI VITA A 60 ANNI (in anni)		PROBABILITA' DI MORTE A 0 ANNI (per 1000)		ETA' MEDIANA ALLA MORTE (in anni)	
	M	F	M	F	M	F	M	F	M	F
	<b>ITALIA (b)</b>	<b>286.396</b>	<b>270.294</b>	<b>74,6</b>	<b>81,0</b>	<b>19,2</b>	<b>23,7</b>	<b>7,1</b>	<b>5,6</b>	<b>77,8</b>
<b>INDICATORI REGIONALI (c)</b>										
Piemonte - Valle d'Aosta	25.936	26.006	74,2	80,8	19,0	23,7	6,7	5,9	77,3	83,9
Lombardia	43.280	42.356	73,6	81,0	18,5	23,8	6,1	5,1	76,6	84,1
Trentino-Alto Adige	4.309	3.921	74,4	81,8	19,2	24,4	5,5	4,4	77,5	84,8
Veneto	22.024	20.367	74,3	81,6	18,9	24,2	6,0	4,6	77,1	84,6
Friuli-Venezia Giulia	7.250	7.478	73,9	81,0	18,5	23,8	4,7	3,9	76,5	83,9
Liguria	11.479	11.811	74,3	80,9	19,2	23,9	6,4	6,2	77,5	84,2
Emilia-Romagna	23.473	22.170	75,2	81,6	19,8	24,5	6,2	5,6	78,4	84,8
Toscana	20.842	20.283	75,4	81,6	19,7	24,2	7,3	5,4	78,5	84,5
Umbria	4.811	4.403	75,7	81,8	19,8	24,2	8,0	4,3	78,9	84,7
Marche	7.752	7.241	76,3	82,2	20,4	24,6	6,9	5,2	79,4	85,0
Lazio	24.475	22.337	74,3	80,6	19,1	23,4	8,0	6,1	77,5	83,7
Abruzzo - Molise	8.584	7.462	75,4	81,3	19,8	23,8	9,5	7,4	78,7	84,2
Campania	23.553	21.732	73,4	79,2	18,3	22,1	10,5	8,0	76,3	82,1
Puglia	16.288	14.588	75,3	80,7	19,7	23,4	9,0	7,7	78,5	83,7
Basilicata	2.800	2.457	75,7	80,5	20,1	23,1	9,2	7,2	79,0	83,4
Calabria	8.721	8.076	75,1	80,5	19,7	23,2	9,4	7,6	78,4	83,4
Sicilia	23.429	21.727	74,5	79,5	19,2	22,3	10,1	8,4	77,9	82,5
Sardegna	7.390	5.879	74,3	81,1	19,7	23,7	7,9	5,4	77,8	84,0

(a) Il significato degli indicatori di mortalità contenuti nella presente tavola è il seguente: la speranza di vita rappresenta il numero medio di anni che restano da vivere ai sopravvissuti all'età x; la probabilità di morte a 0 anni esprime il rischio che un neonato ha di morire tra il momento della nascita ed il compimento del primo compleanno; l'età mediana alla morte è l'età in cui il contingente iniziale della tavola di mortalità si dimezza.

(b) Gli indicatori relativi all'Italia sono stati estratti dalla tavola di mortalità nazionale del 1995 (per la metodologia cfr. ISTAT, 1996, "Tavole di mortalità e tavole attuariali della popolazione italiana al 1992", note e relazioni, anno 1996, n.1).

(c) Gli indicatori regionali sono stati estratti dalle tavole di mortalità regionali relative al periodo 1991-1995 (per la metodologia cfr. ISTAT, 1996, "Tavole di mortalità della popolazione italiana per regione, 1989-1993", Informazioni, anno 1996, n.8).

**Tavola 1.2 - Morti per sesso; quozienti di mortalità per sesso**

ANNI	VALORI ASSOLUTI			MORTI PER 1.000 ABITANTI		
	M	F	MF	M	F	MF
1990	282.018	261.690	543.708	10,2	9,0	9,6
1991	287.705	266.128	553.833	10,4	9,1	9,8
1992	283.289	263.401	546.690	10,3	9,0	9,6
1993	285.059	267.306	552.365	10,3	9,1	9,7
1994	286.447	269.878	556.325	10,3	9,2	9,7
1995	286.396	270.294	556.690	10,3	9,2	9,7

**Tavola 1.3 - Morti a meno di un anno di vita per età al decesso, sesso e filiazione**

ANNI	A MENO DI 1 SETTIMANA			A MENO DI UN MESE			A MENO DI 1 ANNO		
	M	F	MF	M	F	MF	M	F	MF
LEGITTIMI									
1990	1.559	1.086	2.645	1.926	1.408	3.334	2.436	1.836	4.272
1991	1.494	1.086	2.580	1.871	1.385	3.256	2.369	1.816	4.185
1992	1.380	982	2.362	1.772	1.310	3.082	2.362	1.756	4.118
1993	1.146	909	2.055	1.499	1.185	2.684	1.948	1.574	3.522
1994	1.042	769	1.811	1.340	1.034	2.374	1.811	1.374	3.185
1995	926	679	1.605	1.277	902	2.179	1.698	1.220	2.918
NATURALI									
1990	145	94	239	174	112	286	227	155	382
1991	135	98	233	163	126	289	222	164	386
1992	144	79	223	172	95	267	228	143	371
1993	132	96	228	164	120	284	225	158	383
1994	111	89	200	138	117	255	176	146	322
1995	103	84	187	144	114	258	189	150	339
TOTALE									
1990	1.704	1.180	2.884	2.100	1.520	3.620	2.663	1.991	4.654
1991	1.629	1.184	2.813	2.034	1.511	3.545	2.591	1.980	4.571
1992	1.524	1.061	2.585	1.944	1.405	3.349	2.590	1.899	4.489
1993	1.278	1.005	2.283	1.663	1.305	2.968	2.173	1.732	3.905
1994	1.153	858	2.011	1.478	1.151	2.629	1.987	1.520	3.507
1995	1.029	763	1.792	1.421	1.016	2.437	1.887	1.370	3.257

**Tavola 1.4 - Mortalità infantile per età al decesso, sesso e filiazione (quozienti per 1000 nati vivi)**

ANNI	A MENO DI 1 SETTIMANA			A MENO DI UN MESE			A MENO DI 1 ANNO		
	M	F	MF	M	F	MF	M	F	MF
LEGITTIMI									
1990	5,7	4,2	5	7,0	5,5	6,3	8,9	7,1	8,0
1991	5,5	4,3	4,9	6,9	5,4	6,2	8,8	7,1	8,0
1992	5,0	3,8	4,5	6,5	5,1	5,8	8,6	6,8	7,8
1993	4,4	3,7	4,0	5,7	4,8	5,3	7,4	6,4	6,9
1994	4,1	3,2	3,7	5,3	4,4	4,8	7,1	5,8	6,5
1995	3,7	2,9	3,3	5,1	3,9	4,5	6,8	5,2	6,0
NATURALI									
1990	7,6	5,3	6,5	9,2	6,3	7,8	12	8,7	10,4
1991	6,9	5,3	6,2	8,4	6,9	7,6	11,4	8,9	10,2
1992	7,3	4,3	5,9	8,8	5,2	7,0	11,6	7,8	9,8
1993	6,4	4,9	5,6	7,9	6,1	7,0	10,8	8,0	9,5
1994	5,2	4,4	4,8	6,5	5,8	6,1	8,2	7,2	7,7
1995	4,7	4,1	4,4	6,5	5,5	6,1	8,6	7,3	7,9
TOTALE									
1990	5,8	4,3	5,1	7,2	5,5	6,4	9,1	7,2	8,2
1991	5,6	4,3	5,0	7,0	5,5	6,3	8,9	7,3	8,1
1992	5,2	3,9	4,6	6,6	5,1	5,9	8,8	6,9	7,9
1993	4,5	3,8	4,2	5,9	4,9	5,4	7,7	6,5	7,1
1994	4,2	3,3	3,8	5,4	4,5	4,9	7,2	5,9	6,6
1995	3,8	3,0	3,4	5,2	4,0	4,6	7,0	5,4	6,2



**Tavola 1.5 - Mortalità entro il primo mese di vita per sesso**

ANNI	NATI MORTI E MORTI A MENO DI 1 SETTIMANA			NATI MORTI E MORTI A MENO DI 1 MESE			QUOZIENTI PER 1000 NATI					
							NATI MORTI E MORTI A MENO DI 1 SETTIMANA			NATI MORTI E MORTI A MENO DI 1 MESE		
	M	F	MF	M	F	MF	M	F	MF	M	F	MF
1990	3.401	2.586	5.987	3.797	2.926	6.723	11,5	9,3	10,5	12,9	10,5	11,7
1991	3.282	2.610	5.892	3.687	2.937	6.624	11,3	9,5	10,4	12,6	10,7	11,7
1992	2.979	2.368	5.347	3.399	2.712	6.111	10,1	8,6	9,4	11,5	9,8	10,7
1993	2.633	2.246	4.879	3.018	2.546	5.564	9,3	8,4	8,8	10,6	9,5	10,1
1994	2.373	2.015	4.388	2.698	2.308	5.006	8,6	7,8	8,2	9,8	8,9	9,4
1995	2.228	1.782	4.010	2.620	2.035	4.655	8,2	7,0	7,6	9,6	8,0	8,8

**Tavola 1.6 - Morti per stato civile e sesso**

ANNI	VALORI ASSOLUTI					COMPOSIZIONE PERCENTUALE						
	Celibi e nubili	Coniugati (a)	Vedovi	Divorziati (b)	Non indicato	Totale	Celibi e nubili	Coniugati (a)	Vedovi	Divorziati (b)	Non indicato	Totale
<b>MASCHI</b>												
1990	37.096	185.574	56.725	1.990	633	282.018	13,2	65,8	20,1	0,7	0,2	100,0
1991	38.698	188.542	57.709	2.043	713	287.705	13,5	65,5	20,1	0,7	0,2	100,0
1992	37.810	185.882	56.735	2.190	672	283.289	13,4	65,6	20,1	0,7	0,2	100,0
1993	37.166	187.035	57.799	2.269	790	285.059	13,0	65,6	20,3	0,8	0,3	100,0
1994	36.706	188.807	57.775	2.316	843	286.447	12,8	65,9	20,2	0,8	0,3	100,0
1995	37.483	188.193	57.479	2.570	671	286.396	13,1	65,7	20,1	0,9	0,2	100,0
<b>FEMMINE</b>												
1990	39.297	65.396	154.673	1.526	798	261.690	15,0	25,0	59,1	0,6	0,3	100,0
1991	39.549	66.184	157.927	1.661	807	266.128	14,9	24,9	59,3	0,6	0,3	100,0
1992	39.017	64.928	157.037	1.813	606	263.401	14,8	24,7	59,6	0,7	0,2	100,0
1993	38.914	65.715	160.097	1.892	688	267.306	14,6	24,6	59,9	0,7	0,2	100,0
1994	38.609	66.307	162.320	1.943	699	269.878	14,3	24,5	60,2	0,7	0,3	100,0
1995	38.562	65.753	163.250	2.120	609	270.294	14,3	24,3	60,4	0,8	0,2	100,0
<b>TOTALE</b>												
1990	76.393	250.970	211.398	3.516	1.431	543.708	14,0	46,2	38,9	0,6	0,3	100,0
1991	78.247	254.726	215.636	3.704	1.520	553.833	14,1	46,0	38,9	0,7	0,3	100,0
1992	76.827	250.810	213.772	4.003	1.278	546.690	14,1	45,9	39,1	0,7	0,2	100,0
1993	76.080	252.750	217.896	4.161	1.478	552.365	13,8	45,8	39,4	0,7	0,3	100,0
1994	75.315	255.114	220.095	4.259	1.542	556.325	13,5	45,8	39,6	0,8	0,3	100,0
1995	76.045	253.946	220.729	4.690	1.280	556.690	13,7	45,6	39,7	0,8	0,2	100,0

(a) Compresi i separati legalmente

(b) Tra i divorziati e le divorziate sono compresi i "già coniugati" cioè le persone che hanno ottenuto lo scioglimento del matrimonio ai sensi della legge 1 dicembre 1970 n.898.

**Tavola 1.7 - Morti in complesso ed a meno di un anno di vita per mese di decesso**

ANNI	Gen.	Feb.	Mar.	Apr.	Mag.	Giù.	Lug.	Ago.	Set.	Ott.	Nov.	Dic.	Anno
<b>MORTI IN COMPLESSO</b>													
1990	63.648	45.521	46.584	43.465	42.945	41.310	42.750	40.564	38.833	42.702	44.654	50.732	543.708
1991	50.914	49.653	48.205	45.242	45.231	43.531	46.188	43.125	39.193	43.450	46.176	52.925	553.833
1992	55.300	45.854	47.953	44.653	43.344	40.723	45.443	47.948	39.564	44.601	44.079	47.228	546.690
1993	51.867	47.350	56.676	45.292	43.995	41.065	41.770	45.542	39.601	43.644	45.444	50.119	552.365
1994	54.077	48.469	47.800	44.607	43.823	42.354	47.078	48.666	40.404	45.262	44.552	49.233	556.325
1995	52.030	46.802	53.470	48.805	45.111	42.104	46.498	41.708	40.615	44.499	46.306	48.742	556.690
<b>A MENO DI UN ANNO DI VITA</b>													
1990	398	346	406	347	386	390	427	386	373	407	381	407	4.654
1991	360	360	359	388	389	378	402	395	333	388	420	399	4.571
1992	351	366	401	412	343	375	396	377	363	405	319	381	4.489
1993	369	310	318	314	357	331	323	322	320	326	310	305	3.905
1994	315	275	316	285	295	299	305	297	276	315	255	274	3.507
1995	316	240	267	270	295	279	270	281	290	250	249	250	3.257

**Tavola 1.8 - Morti per età**

ETA' E CLASSE DI ETA'	VALORI ASSOLUTI					COMPOSIZIONE PERCENTUALE				
	1991	1992	1993	1994	1995	1991	1992	1993	1994	1995
0	4.571	4.489	3.905	3.507	3.257	0,8	0,8	0,7	0,6	0,6
1	269	258	262	228	242	..	..	..	..	..
2	172	182	221	193	179	..	..	..	..	..
3	137	128	194	157	138	..	..	..	..	..
4	108	99	121	129	87	..	..	..	..	..
5	129	102	114	107	120	..	..	..	..	..
6-9	396	370	434	382	367	0,1	0,1	0,1	0,1	0,1
10-14	687	710	659	565	591	0,1	0,1	0,1	0,1	0,1
15-17	1.236	1.189	1.024	957	840	0,2	0,2	0,2	0,2	0,2
18-19	1.193	1.153	1.031	958	976	0,2	0,2	0,2	0,2	0,2
20-24	3.578	3.459	3.036	2.760	2.977	0,7	0,6	0,5	0,1	0,5
25-29	4.541	4.233	3.985	3.793	3.592	0,8	0,8	0,7	0,7	0,6
30-34	4.446	4.697	4.648	5.141	5.315	0,8	0,8	0,8	0,9	1,0
35-39	4.348	4.504	4.520	4.777	5.129	0,8	0,8	0,8	0,9	0,9
40-44	6.459	6.135	5.973	5.912	5.861	1,2	1,1	1,1	1,1	1,1
45-49	9.143	9.299	9.025	9.247	9.449	1,7	1,7	1,6	1,7	1,7
50-54	15.470	15.019	14.718	14.226	13.153	2,8	2,7	2,7	2,6	2,4
55-59	24.463	23.231	22.613	22.407	22.102	4,4	4,2	4,1	4,0	4,0
60-64	38.928	37.254	36.158	35.382	33.951	7,0	6,8	6,6	6,4	6,1
65-69	55.884	54.547	53.863	52.817	52.110	10,1	10,0	9,8	9,5	9,4
70-74	54.311	58.459	64.928	72.070	72.412	9,8	10,7	11,8	13,0	13,0
75-79	91.974	84.485	76.709	68.513	65.814	16,6	15,4	13,9	12,3	11,8
80-84	103.785	103.751	108.146	107.870	107.380	18,8	19,0	19,6	19,4	19,3
85-89	77.646	78.012	81.998	86.845	90.460	14,0	14,3	14,9	15,6	16,2
90-94	38.561	39.229	41.394	43.648	45.468	7,0	7,2	7,5	7,9	8,2
95-99	10.141	10.297	11.169	12.112	12.827	1,9	1,9	2,0	2,2	2,3
100 e più	1.257	1.399	1.517	1.612	1.893	0,2	0,2	0,3	0,3	0,3
<b>Totale</b>	<b>553.833</b>	<b>546.690</b>	<b>552.365</b>	<b>556.325</b>	<b>556.690</b>	<b>100,0</b>	<b>100,0</b>	<b>100,0</b>	<b>100,0</b>	<b>100,0</b>

**Tavola 1.9 - Morti in età da 14 anni in poi per settore di attività economica o condizione non professionale e sesso**

ANNI	IN CONDIZIONE PROFESSIONALE								IN CONDIZIONE NON PROFESSIONALE (a)		TOTALE	
	AGRICOLTURA		INDUSTRIA		ALTRE ATTIVITA'		TOTALE		M	F	M	F
	M	F	M	F	M	F	M	F				
1990	4.259	799	10.090	899	24.496	4.196	38.845	5.894	239.549	253.118	278.394	259.012
1991	4.012	742	10.131	923	24.659	4.166	38.802	5.831	245.335	257.614	284.137	263.445
1992	3.082	715	10.116	942	24.119	4.252	38.037	5.909	241.747	254.900	279.784	260.809
1993	3.531	720	9.082	924	24.079	4.632	36.692	6.276	245.185	258.492	281.877	264.768
1994	3.646	734	9.062	910	24.546	4.593	37.254	6.237	246.365	261.386	283.619	267.623
1995	3.118	626	8.149	954	24.360	4.735	35.627	6.315	248.008	261.940	283.635	268.255

(a) Compresa le condizioni non indicate.

**Tavola 1.10 - Morti in età da 14 anni in poi in condizione professionale per settore di attività economica, posizione nella professione e sesso**

ANNI	AGRICOLTURA			INDUSTRIA			ALTRE ATTIVITA'			TOTALE ATTIVITA' ECONOMICHE		
	Imprenditori e dirigenti impiegati	Lavoratori in proprio e coadiuvanti	Lavoratori dipendenti	Imprenditori e dirigenti impiegati	Lavoratori in proprio e coadiuvanti	Lavoratori dipendenti	Imprenditori e dirigenti impiegati	Lavoratori in proprio e coadiuvanti	Lavoratori dipendenti	Imprenditori e dirigenti impiegati	Lavoratori in proprio e coadiuvanti	Lavoratori dipendenti
<b>MASCHI</b>												
1990	153	2.826	1.280	1.476	1.264	7.350	7.721	7.204	9.571	9.350	11.294	18.201
1991	126	2.707	1.179	1.362	1.348	7.421	7.855	7.129	9.675	9.343	11.184	18.275
1992	128	2.485	1.189	1.359	1.402	7.355	7.774	6.782	9.563	9.261	10.669	18.107
1993	120	2.239	1.172	1.406	1.186	6.490	7.766	6.566	9.747	9.292	9.991	17.409
1994	172	2.224	1.250	1.423	1.317	6.322	7.686	6.630	10.230	9.281	10.171	17.802
1995	143	1.874	1.101	1.316	1.050	5.783	7.351	6.771	10.238	8.810	9.695	17.122
<b>FEMMINE</b>												
1990	14	442	343	225	83	591	1.910	1.040	1.246	2.149	1.565	2.180
1991	22	400	320	228	86	609	2.026	947	1.193	2.276	1.433	2.122
1992	14	373	328	235	96	611	2.037	949	1.266	2.286	1.418	2.205
1993	30	349	341	245	92	587	2.218	956	1.458	2.493	1.397	2.386
1994	27	349	358	240	88	582	2.070	978	1.545	2.337	1.415	2.485
1995	26	289	311	246	106	602	2.166	973	1.596	2.438	1.368	2.509
<b>TOTALE</b>												
1990	167	3.268	1.623	1.701	1.347	7.941	9.631	8.244	10.817	11.499	12.859	20.381
1991	148	3.107	1.499	1.590	1.434	8.030	9.881	8.076	10.868	11.619	12.617	20.397
1992	142	2.858	1.517	1.594	1.498	7.966	9.811	7.731	10.829	11.547	12.087	20.312
1993	150	2.588	1.513	1.651	1.278	7.077	9.984	7.522	11.205	11.785	11.388	19.795
1994	199	2.573	1.608	1.663	1.405	6.904	9.756	7.608	11.775	11.618	11.586	20.287
1995	169	2.163	1.412	1.562	1.156	6.385	9.517	7.744	11.834	11.248	11.063	19.631

**Tavola 1.11 - Quozienti specifici di mortalità per sesso, regione di residenza e classe di età dal 1991 al 1995**

ETÀ	1991		1992		1993		1994		1995	
	M	F	M	F	M	F	M	F	M	F
<b>PIEMONTE</b>										
0	6,7	6,5	8,7	5,6	6,0	6,0	5,6	4,9	6,4	5,1
1-4	0,3	0,4	0,4	0,2	0,3	0,3	0,2	0,5	0,2	0,4
5-9	0,2	0,1	0,0	0,2	0,2	0,1	0,3	0,2	0,2	0,3
10-14	0,3	0,1	0,3	0,1	0,3	0,1	0,2	0,1	0,2	0,1
15-19	1,0	0,2	1,0	0,3	0,8	0,3	0,9	0,2	0,9	0,3
20-24	1,4	0,4	1,4	0,4	1,2	0,4	1,2	0,4	1,3	0,3
25-29	1,6	0,5	1,4	0,5	1,3	0,5	1,2	0,6	1,1	0,4
30-34	1,4	0,6	1,6	0,6	1,5	0,6	1,6	0,7	1,6	0,6
35-39	1,6	0,8	1,8	0,7	1,6	0,8	1,5	0,7	1,6	0,9
40-44	2,4	1,0	2,2	1,1	2,0	1,0	2,1	1,1	2,3	1,0
45-49	3,4	1,9	3,7	1,8	3,4	1,8	3,2	2,0	3,4	1,9
50-54	6,1	2,9	5,9	2,7	5,8	2,8	5,7	3,0	5,2	2,8
55-59	10,3	4,8	10,3	4,5	9,2	3,8	9,2	4,2	8,8	3,7
60-64	17,3	7,3	16,3	6,6	16,5	6,3	15,5	6,7	15,2	6,0
65-69	26,9	12,3	27,1	11,7	26,4	10,5	24,7	11,0	24,8	11,3
70-74	40,2	20,1	40,4	19,5	39,4	18,6	38,6	19,9	40,5	19,6
75-79	64,6	37,9	65,5	37,4	68,2	35,4	65,9	37,2	63,3	35,3
80-84	107,5	71,7	107,1	69,4	106,6	66,9	99,6	67,5	103,7	67,4
85 e più	198,2	160,8	190,2	156,2	186,1	150,7	189,7	155,1	185,5	156,8
<b>Totale</b>	<b>11,8</b>	<b>10,8</b>	<b>12,0</b>	<b>10,8</b>	<b>11,9</b>	<b>10,5</b>	<b>11,8</b>	<b>11,2</b>	<b>12,1</b>	<b>11,3</b>
<b>PIEMONTE E VALLE D'AOSTA</b>										
0	6,6	6,4	8,8	5,5	5,8	6,0	5,6	4,9	6,4	5,1
1-4	0,3	0,4	0,4	0,2	0,3	0,3	0,2	0,5	0,2	0,4
5-9	0,2	0,1	0,0	0,2	0,2	0,1	0,3	0,2	0,2	0,3
10-14	0,3	0,1	0,3	0,1	0,3	0,1	0,2	0,2	0,2	0,1
15-19	1,0	0,3	1,0	0,3	0,8	0,3	0,9	0,2	0,9	0,3
20-24	1,4	0,4	1,4	0,4	1,1	0,4	1,2	0,4	1,3	0,4
25-29	1,6	0,5	1,4	0,5	1,3	0,5	1,2	0,6	1,1	0,4
30-34	1,4	0,6	1,5	0,6	1,5	0,6	1,6	0,7	1,6	0,6
35-39	1,6	0,8	1,8	0,7	1,5	0,8	1,5	0,7	1,6	0,9
40-44	2,4	1,0	2,2	1,1	2,1	1,0	2,2	1,1	2,3	1,0
45-49	3,4	1,8	3,7	1,8	3,5	1,8	3,3	2,0	3,4	1,9
50-54	6,1	2,9	6,0	2,7	5,8	2,8	5,7	3,1	5,2	2,8
55-59	10,4	4,8	10,4	4,5	9,3	3,9	9,2	4,2	8,9	3,7
60-64	17,4	7,3	16,4	6,6	16,5	6,3	15,5	6,7	15,4	6,0
65-69	27,0	12,2	27,1	11,7	26,4	10,5	24,8	11,0	24,8	11,3
70-74	40,3	20,2	40,5	19,5	39,2	18,5	38,5	19,7	40,5	19,6
75-79	64,7	37,8	65,7	37,3	68,3	35,4	65,8	37,1	63,1	35,1
80-84	107,0	71,8	107,3	69,3	106,4	67,0	99,8	67,2	103,7	67,3
85 e più	197,7	161,1	190,5	156,5	186,4	150,9	189,6	154,8	185,8	156,4
<b>Totale</b>	<b>11,8</b>	<b>10,8</b>	<b>12,0</b>	<b>10,7</b>	<b>11,9</b>	<b>10,5</b>	<b>11,8</b>	<b>11,1</b>	<b>12,1</b>	<b>11,3</b>

**Tavola 1.11 segue - Quozienti specifici di mortalità per sesso, regione di residenza e classe di età dal 1991 al 1995**

ETÀ	1991		1992		1993		1994		1995	
	M	F	M	F	M	F	M	F	M	F
<b>LOMBARDIA</b>										
0	7,1	6,2	7,0	5,6	5,4	4,7	5,4	4,4	5,4	3,9
1-4	0,3	0,2	0,2	0,3	0,3	0,4	0,3	0,3	0,3	0,2
5-9	0,2	0,1	0,2	0,2	0,2	0,2	0,2	0,2	0,2	0,2
10-14	0,2	0,2	0,2	0,1	0,3	0,1	0,2	0,2	0,3	0,1
15-19	1,0	0,3	1,0	0,3	0,8	0,3	0,7	0,3	0,8	0,2
20-24	1,3	0,4	1,3	0,4	1,1	0,3	0,9	0,3	1,0	0,3
25-29	1,9	0,6	1,7	0,6	1,6	0,6	1,3	0,5	1,3	0,6
30-34	1,8	0,6	2,1	0,7	2,1	0,7	2,3	0,7	2,3	0,8
35-39	1,7	0,7	1,6	0,8	1,7	0,8	2,0	0,7	2,1	0,8
40-44	2,2	1,2	2,2	1,0	2,1	1,0	2,2	1,0	2,0	1,2
45-49	3,8	1,8	3,6	1,8	3,4	1,7	3,1	1,9	3,1	1,7
50-54	6,1	2,7	5,9	2,7	5,9	2,8	5,7	2,5	5,3	2,6
55-59	11,6	4,5	10,7	4,4	10,0	4,5	9,7	4,1	9,3	4,1
60-64	19,1	7,2	18,7	6,8	17,3	6,7	16,6	6,5	16,0	6,4
65-69	30,3	12,1	29,2	11,9	28,6	11,5	27,4	10,9	26,6	11,0
70-74	45,0	20,1	44,0	19,8	42,0	19,7	42,6	19,7	41,9	18,7
75-79	70,8	37,7	70,4	36,8	70,2	37,2	67,0	35,7	65,5	34,2
80-84	115,4	70,4	108,1	67,1	108,4	66,6	105,7	63,6	102,2	63,0
85 e più	194,7	159,0	189,5	150,6	189,4	147,3	181,6	147,4	180,4	147,2
<b>Totale</b>	<b>10,2</b>	<b>8,9</b>	<b>10,1</b>	<b>8,9</b>	<b>10,0</b>	<b>9,0</b>	<b>10,0</b>	<b>9,0</b>	<b>10,1</b>	<b>9,2</b>
<b>TRENTINO-ALTO ADIGE</b>										
0	5,1	5,1	6,7	4,6	5,2	3,3	4,9	4,9	5,2	4,5
1-4	0,4	0,3	0,4	0,2	0,1	0,4	0,2	0,1	0,3	0,4
5-9	0,2	-	0,3	0,1	0,1	0,2	0,1	0,2	0,2	0,0
10-14	0,4	0,2	0,3	0,3	0,2	0,1	0,3	0,1	0,2	0,1
15-19	0,8	0,2	1,4	0,4	1,0	0,3	0,9	0,4	1,1	0,3
20-24	1,6	0,4	1,3	0,4	1,3	0,4	1,2	0,2	1,3	0,3
25-29	1,2	0,4	1,2	0,4	1,1	0,3	1,2	0,4	1,1	0,3
30-34	2,0	0,4	1,4	0,4	1,3	0,6	1,4	0,4	1,5	0,5
35-39	1,7	0,7	1,5	0,6	1,8	1,0	1,4	0,6	1,3	0,6
40-44	2,4	1,0	2,4	1,2	2,2	1,0	2,2	1,0	2,0	0,9
45-49	4,0	2,2	3,6	1,6	3,6	1,5	3,7	1,3	3,1	1,7
50-54	5,7	2,4	5,5	2,4	6,2	3,0	5,9	3,0	5,2	3,2
55-59	9,7	4,3	10,0	4,3	9,4	3,9	9,6	3,7	9,4	4,0
60-64	17,7	6,9	16,6	6,7	15,8	6,9	15,3	6,1	15,5	4,9
65-69	26,4	11,1	27,8	11,6	26,8	10,2	26,7	9,8	24,7	9,6
70-74	41,0	16,8	37,5	17,1	38,6	18,5	40,8	16,9	37,3	16,0
75-79	68,7	34,4	68,6	35,3	61,5	34,1	60,5	34,6	61,6	28,8
80-84	105,6	64,5	99,1	60,3	103,6	58,3	99,0	59,9	95,7	57,7
85 e più	202,2	152,9	187,2	143,2	180,0	137,2	166,8	138,7	164,4	132,8
<b>Totale</b>	<b>9,8</b>	<b>8,4</b>	<b>9,6</b>	<b>8,4</b>	<b>9,5</b>	<b>8,4</b>	<b>9,5</b>	<b>8,5</b>	<b>9,3</b>	<b>8,3</b>

**Tavola 1.11 segue - Quozienti specifici di mortalità per sesso, regione di residenza e classe di età dal 1991 al 1995**

ETÀ	1991		1992		1993		1994		1995	
	M	F	M	F	M	F	M	F	M	F
<b>BOLZANO-BOZEN</b>										
0	5,3	6,2	5,3	4,6	5,3	4,3	3,5	6,4	4,5	4,8
1-4	0,5	0,2	0,5	0,2	0,2	0,5	0,2	0,2	0,3	0,5
5-9	0,2	0,1	0,2	0,1	0,1	0,1	-	0,2	0,0	0,1
10-14	0,4	0,2	0,2	0,3	0,3	0,2	0,4	0,1	0,2	0,1
15-19	1,0	0,1	1,5	0,5	1,1	0,5	1,1	0,4	1,6	0,3
20-24	1,9	0,4	1,5	0,4	1,3	0,5	1,7	0,3	1,4	0,2
25-29	1,2	0,4	1,4	0,3	1,3	0,4	1,1	0,4	1,2	0,3
30-34	2,1	0,5	1,6	0,5	1,6	0,7	1,3	0,2	1,5	0,5
35-39	2,3	0,9	1,7	0,4	2,1	1,0	1,4	0,5	1,3	1,0
40-44	2,5	0,6	2,8	1,2	2,2	1,1	2,6	1,1	1,6	0,9
45-49	4,3	2,2	3,2	1,3	3,0	1,5	3,2	1,0	3,4	1,6
50-54	5,4	2,1	5,4	2,2	6,6	2,6	6,0	2,5	4,9	3,1
55-59	7,8	4,4	7,3	4,9	7,3	4,5	9,2	4,0	8,2	3,5
60-64	16,1	6,6	15,5	6,7	15,7	6,9	15,0	5,8	14,7	4,5
65-69	25,7	11,8	27,7	10,4	25,5	10,3	24,7	10,2	24,0	9,9
70-74	39,6	17,5	33,7	16,7	38,2	18,7	40,3	16,5	32,5	14,1
75-79	63,6	31,1	63,7	36,4	62,5	34,4	59,1	35,0	55,8	27,5
80-84	108,7	64,0	104,7	65,9	98,0	58,7	105,0	63,9	86,5	56,9
85 e più	187,6	149,9	195,6	148,9	193,3	138,4	153,8	140,8	161,7	135,6
<b>Totale</b>	<b>8,6</b>	<b>7,2</b>	<b>8,6</b>	<b>7,6</b>	<b>8,6</b>	<b>7,5</b>	<b>8,6</b>	<b>7,7</b>	<b>8,1</b>	<b>7,3</b>
<b>TRENTO</b>										
0	4,9	3,8	8,3	4,6	5,1	2,3	6,5	3,2	6,1	4,1
1-4	0,2	0,5	0,2	0,2	-	0,4	0,2	-	0,3	0,2
5-9	0,2	-	0,3	0,1	0,2	0,3	0,2	0,2	0,4	0,0
10-14	0,4	0,2	0,4	0,3	0,2	-	0,3	0,1	0,1	0,2
15-19	0,6	0,5	1,2	0,3	0,8	0,2	0,8	0,3	0,4	0,3
20-24	1,2	0,3	1,1	0,5	1,3	0,2	0,8	0,1	1,3	0,4
25-29	1,2	0,5	1,0	0,4	1,0	0,3	1,3	0,5	1,0	0,4
30-34	2,0	0,3	1,2	0,4	1,0	0,6	1,5	0,6	1,6	0,6
35-39	1,2	0,5	1,3	0,7	1,5	1,1	1,3	0,7	1,4	0,2
40-44	2,3	1,3	2,1	1,2	2,2	1,0	2,0	1,0	2,3	0,9
45-49	3,6	2,2	4,1	1,9	4,1	1,4	4,2	1,5	3,0	1,8
50-54	6,0	2,8	5,6	2,6	5,8	3,3	5,8	3,5	5,5	3,3
55-59	11,5	4,1	12,6	3,7	11,3	3,4	9,9	3,5	10,5	4,4
60-64	19,2	7,1	17,6	6,7	15,8	6,8	15,5	6,3	16,3	5,3
65-69	27,0	10,5	27,8	12,5	27,8	10,2	28,4	9,5	25,4	9,5
70-74	42,3	16,2	40,5	17,4	38,9	18,4	41,2	17,2	40,9	17,5
75-79	72,9	37,0	72,7	34,3	60,7	33,7	61,8	34,1	66,7	29,9
80-84	103,3	64,8	94,8	56,2	107,9	58,0	94,5	57,0	103,1	58,4
85 e più	212,9	154,8	180,7	139,4	169,7	136,4	176,8	137,2	166,3	130,8
<b>Totale</b>	<b>10,9</b>	<b>9,6</b>	<b>10,5</b>	<b>9,1</b>	<b>10,3</b>	<b>9,2</b>	<b>10,4</b>	<b>9,3</b>	<b>10,6</b>	<b>9,4</b>

**Tavola 1.11 segue - Quozienti specifici di mortalità per sesso, regione di residenza e classe di età dal 1991 al 1995**

ETÀ	1991		1992		1993		1994		1995	
	M	F	M	F	M	F	M	F	M	F
<b>VENETO</b>										
0	5,8	4,4	6,3	5,3	6,2	4,7	5,9	3,8	4,3	4,2
1-4	0,3	0,2	0,2	0,3	0,4	0,3	0,3	0,3	0,2	0,3
5-9	0,2	0,1	0,1	0,1	0,2	0,2	0,2	0,2	0,2	0,2
10-14	0,3	0,2	0,3	0,2	0,3	0,1	0,2	0,1	0,2	0,2
15-19	1,0	0,3	0,9	0,4	0,8	0,2	0,9	0,2	0,9	0,3
20-24	1,1	0,3	1,3	0,4	1,2	0,3	0,9	0,3	1,1	0,3
25-29	1,1	0,4	1,2	0,5	1,1	0,5	1,0	0,3	1,0	0,4
30-34	1,2	0,6	1,4	0,6	1,3	0,5	1,5	0,5	1,4	0,5
35-39	1,4	0,7	1,5	0,6	1,4	0,7	1,4	0,7	1,7	0,8
40-44	2,0	1,1	2,0	0,9	1,9	1,0	2,2	1,2	2,0	0,9
45-49	3,3	1,8	3,7	1,5	3,0	1,6	3,3	1,6	3,2	1,7
50-54	6,0	3,0	5,8	2,7	6,1	2,7	6,1	2,6	5,4	2,6
55-59	11,1	4,2	10,0	4,2	9,9	4,1	9,5	4,2	9,0	3,7
60-64	18,4	6,6	18,3	6,4	16,9	6,4	16,3	6,1	15,1	6,1
65-69	29,4	10,8	27,6	11,0	27,2	10,1	26,6	10,3	26,4	9,9
70-74	41,1	18,0	40,8	18,2	39,5	18,2	41,5	18,1	39,9	16,7
75-79	68,8	36,0	66,2	34,8	67,5	33,9	66,4	33,5	62,7	32,6
80-84	106,0	66,9	103,5	64,8	103,3	62,8	99,8	59,4	98,1	58,9
85 e più	190,8	154,5	180,8	149,2	187,0	145,6	179,9	147,5	174,9	140,9
<b>Totale</b>	<b>10,0</b>	<b>8,7</b>	<b>10,0</b>	<b>8,7</b>	<b>10,0</b>	<b>8,7</b>	<b>10,1</b>	<b>8,9</b>	<b>10,0</b>	<b>8,9</b>
<b>FRIULI-VENEZIA GIULIA</b>										
0	5,7	4,2	5,5	5,4	5,1	2,4	3,1	3,5	4,2	3,5
1-4	0,2	0,2	0,2	0,5	0,4	0,1	0,2	0,3	0,2	0,2
5-9	0,3	0,1	-	-	0,2	0,3	0,1	-	0,2	0,1
10-14	0,2	0,1	0,2	0,2	0,1	0,2	0,1	0,0	0,2	0,1
15-19	0,8	0,4	1,0	0,4	0,7	0,2	0,8	0,2	0,9	0,3
20-24	1,3	0,3	1,2	0,2	1,2	0,2	0,8	0,3	1,1	0,3
25-29	1,4	0,4	1,1	0,4	1,1	0,7	1,1	0,5	0,9	0,5
30-34	1,2	0,6	1,0	0,5	1,0	0,7	1,1	0,6	1,3	0,6
35-39	1,9	0,8	1,8	0,9	1,8	0,7	1,7	0,7	1,5	0,9
40-44	2,8	1,4	2,4	1,0	2,0	1,5	2,1	1,2	2,2	1,3
45-49	4,0	2,0	4,4	2,2	3,9	1,9	3,6	1,7	3,2	1,8
50-54	6,3	3,3	6,8	3,1	5,9	3,0	6,9	3,2	6,0	2,8
55-59	12,5	5,0	10,8	5,1	11,0	5,0	11,3	4,9	10,2	4,7
60-64	20,9	7,8	19,6	6,8	18,4	6,5	16,5	6,6	17,9	7,3
65-69	29,2	12,5	30,1	11,8	29,4	12,1	27,8	11,6	26,9	11,1
70-74	42,4	19,5	44,3	20,5	43,8	20,1	42,9	19,8	40,7	19,3
75-79	70,1	39,0	68,4	40,1	73,0	40,5	68,6	35,9	60,2	33,0
80-84	106,2	67,1	108,8	67,8	106,6	65,4	106,3	64,1	106,4	60,2
85 e più	182,8	150,6	186,0	146,2	198,6	154,7	182,8	143,9	173,5	138,2
<b>Totale</b>	<b>12,7</b>	<b>11,8</b>	<b>12,9</b>	<b>12,0</b>	<b>13,0</b>	<b>12,4</b>	<b>12,7</b>	<b>12,0</b>	<b>12,5</b>	<b>11,9</b>

**Tavola 1.11 segue - Quozienti specifici di mortalità per sesso, regione di residenza e classe di età dal 1991 al 1995**

ETÀ	1991		1992		1993		1994		1995	
	M	F	M	F	M	F	M	F	M	F
<b>LIGURIA</b>										
0	7,0	5,6	7,1	7,2	6,1	6,2	5,5	5,7	5,6	4,9
1-4	0,2	0,2	0,6	0,1	0,3	0,6	0,3	0,5	0,5	0,5
5-9	0,1	0,1	0,1	0,1	0,2	0,3	0,2	0,2	0,2	0,2
10-14	0,2	0,1	0,2	0,1	0,3	0,3	0,2	0,1	0,2	0,2
15-19	0,6	0,2	0,9	0,3	0,5	0,3	0,6	0,3	1,0	0,2
20-24	1,0	0,3	1,0	0,2	0,8	0,4	0,8	0,4	1,0	0,4
25-29	2,0	0,7	1,6	0,5	1,5	0,6	1,4	0,6	1,4	0,4
30-34	2,0	0,8	2,2	0,8	2,4	0,8	2,4	0,9	2,5	0,9
35-39	1,9	0,9	2,3	1,0	2,2	1,1	2,5	1,0	2,6	1,1
40-44	1,7	1,1	2,6	1,1	2,3	1,2	2,2	1,2	2,3	1,2
45-49	3,7	2,0	3,6	1,7	3,5	1,8	3,1	1,8	3,1	1,4
50-54	5,7	2,8	5,3	2,9	5,3	2,9	5,5	3,1	5,8	2,6
55-59	9,6	4,3	8,9	4,3	9,3	4,4	8,8	4,3	9,0	4,1
60-64	16,2	6,5	15,7	6,4	16,7	6,2	14,9	6,6	14,5	6,1
65-69	26,2	11,7	25,5	11,0	25,7	11,3	23,8	10,7	24,1	11,0
70-74	40,9	19,3	39,5	19,4	38,9	19,9	40,9	19,3	36,8	19,4
75-79	63,8	36,7	63,5	36,0	67,2	35,9	62,4	34,3	61,3	33,1
80-84	111,3	67,8	100,1	66,5	102,8	65,7	103,0	63,4	102,8	64,5
85 e più	197,8	160,2	191,4	153,7	192,0	153,3	187,0	151,8	188,8	153,2
<b>Totale</b>	<b>14,0</b>	<b>12,6</b>	<b>13,8</b>	<b>12,6</b>	<b>14,2</b>	<b>13,0</b>	<b>14,0</b>	<b>13,0</b>	<b>14,2</b>	<b>13,3</b>
<b>EMILIA-ROMAGNA</b>										
0	6,2	5,5	7,0	5,9	6,1	5,7	5,7	5,1	4,5	4,4
1-4	0,3	0,3	0,2	0,2	0,3	0,3	0,3	0,5	0,3	0,3
5-9	0,2	0,1	0,2	-	0,2	0,2	0,2	0,2	0,2	0,2
10-14	0,3	0,2	0,3	0,2	0,1	0,1	0,2	0,2	0,3	0,2
15-19	1,0	0,4	1,0	0,3	0,9	0,3	0,9	0,4	0,9	0,4
20-24	1,3	0,4	1,2	0,3	1,1	0,3	1,2	0,4	1,1	0,4
25-29	1,7	0,7	1,7	0,6	1,4	0,5	1,3	0,6	1,2	0,4
30-34	1,7	0,6	1,9	0,6	1,6	0,7	1,9	0,8	2,0	0,9
35-39	1,5	0,8	1,5	0,8	1,5	0,8	1,8	0,8	2,0	0,7
40-44	1,8	1,2	1,9	1,0	2,0	1,1	2,0	0,9	1,8	1,1
45-49	3,3	1,9	3,1	1,7	2,9	1,6	2,8	1,9	2,9	1,7
50-54	4,9	2,7	4,8	2,6	5,1	2,7	5,0	2,5	5,0	2,7
55-59	9,5	4,3	8,8	4,2	8,4	3,9	8,1	3,8	8,0	3,9
60-64	15,8	6,7	14,6	6,4	14,7	6,6	13,9	6,0	13,6	6,0
65-69	24,9	10,5	23,7	10,2	23,9	10,5	23,2	9,8	22,9	10,1
70-74	36,8	18,2	36,0	17,3	36,3	17,0	36,1	18,3	34,6	16,4
75-79	62,6	33,9	58,4	32,9	61,3	34,5	59,1	31,6	55,5	30,2
80-84	102,4	66,0	93,2	59,9	96,1	60,4	94,2	58,9	91,5	58,3
85 e più	193,7	159,3	178,8	143,9	180,4	142,3	176,8	140,4	169,4	139,7
<b>Totale</b>	<b>12,2</b>	<b>10,6</b>	<b>11,8</b>	<b>10,2</b>	<b>12,1</b>	<b>10,5</b>	<b>12,1</b>	<b>10,6</b>	<b>12,1</b>	<b>10,8</b>



**Tavola 1.11 segue - Quozienti specifici di mortalità per sesso, regione di residenza e classe di età dal 1991 al 1995**

ETÀ	1991		1992		1993		1994		1995	
	M	F	M	F	M	F	M	F	M	F
<b>TOSCANA</b>										
0	7,6	5,1	8,2	5,6	6,0	6,2	6,7	4,5	7,2	6,1
1-4	0,4	0,2	0,1	0,2	0,4	0,7	0,3	0,3	0,3	0,3
5-9	0,2	0,1	0,1	0,1	0,2	0,2	0,2	0,1	0,1	0,1
10-14	0,2	0,2	0,2	0,2	0,1	0,2	0,2	0,2	0,2	0,2
15-19	0,8	0,2	0,8	0,3	0,7	0,1	0,7	0,3	0,8	0,2
20-24	0,9	0,4	1,0	0,3	0,8	0,3	0,7	0,3	0,9	0,3
25-29	1,2	0,5	1,2	0,5	1,0	0,3	0,9	0,4	0,8	0,4
30-34	1,3	0,7	1,2	0,5	1,2	0,5	1,5	0,6	1,4	0,6
35-39	1,5	0,5	1,4	0,8	1,3	0,7	1,6	0,8	1,3	0,8
40-44	2,0	1,1	2,0	0,9	1,9	1,0	1,9	0,8	1,7	1,0
45-49	2,8	1,7	3,2	1,8	2,6	1,6	2,7	1,7	2,6	1,5
50-54	4,9	2,6	5,0	2,3	5,0	2,5	5,2	2,4	4,4	2,5
55-59	9,1	4,2	8,1	3,8	8,2	4,1	7,9	3,8	7,6	3,6
60-64	15,7	6,6	14,2	6,4	14,3	5,8	14,3	5,9	13,1	6,0
65-69	25,0	10,2	24,3	10,7	23,6	10,3	23,5	9,8	22,8	9,6
70-74	36,7	18,0	35,6	17,3	36,7	17,3	37,1	18,3	36,3	17,5
75-79	60,8	34,8	59,8	34,4	60,7	35,0	59,3	34,6	56,3	31,2
80-84	105,4	66,7	99,7	65,8	97,6	66,0	98,1	63,6	95,6	62,1
85 e più	198,4	165,6	185,1	159,3	188,6	152,3	179,9	156,0	180,0	150,2
<b>Totale</b>	<b>12,3</b>	<b>10,9</b>	<b>12,0</b>	<b>10,9</b>	<b>12,1</b>	<b>10,9</b>	<b>12,3</b>	<b>11,2</b>	<b>12,1</b>	<b>11,1</b>
<b>UMBRIA</b>										
0	9,9	6,6	10,3	2,5	6,9	4,8	5,3	4,2	8,1	2,6
1-4	0,5	0,2	0,7	0,2	0,4	0,3	0,4	-	0,4	0,4
5-9	-	-	0,1	0,1	0,3	0,1	0,2	0,2	0,2	0,1
10-14	0,3	0,1	0,1	0,3	0,3	0,4	0,3	-	0,3	0,2
15-19	0,7	0,3	0,6	0,2	1,0	0,1	0,6	0,5	0,5	0,3
20-24	1,0	0,3	0,8	0,3	0,7	0,3	1,0	0,2	1,0	0,3
25-29	0,9	0,4	1,0	0,3	0,9	0,4	1,1	0,5	0,6	0,5
30-34	0,8	0,4	1,3	0,4	1,1	0,5	1,2	0,6	1,0	0,4
35-39	1,6	0,5	1,3	0,7	1,0	0,6	1,4	0,6	1,4	0,9
40-44	2,2	0,8	1,5	1,0	1,9	1,2	1,5	1,0	2,0	1,2
45-49	2,5	1,6	2,7	1,4	2,3	1,4	2,5	1,4	2,5	1,8
50-54	5,3	2,8	4,9	2,9	4,6	2,0	5,0	2,6	3,9	2,8
55-59	7,9	3,0	7,2	4,1	6,8	3,3	7,0	3,5	6,9	3,2
60-64	14,8	5,8	14,2	6,3	13,6	5,5	14,4	6,1	13,2	5,3
65-69	24,3	10,6	22,2	10,5	22,5	10,2	22,6	10,2	20,5	9,7
70-74	36,2	17,1	35,2	16,3	34,5	18,1	34,1	17,2	33,4	16,5
75-79	59,8	32,6	61,6	33,9	63,5	35,5	61,1	31,8	55,4	32,0
80-84	108,7	73,4	103,1	65,9	100,3	64,5	100,9	60,0	92,8	62,2
85 e più	194,4	174,0	187,0	155,8	205,4	168,4	186,3	151,4	176,7	148,9
<b>Totale</b>	<b>12,0</b>	<b>9,9</b>	<b>11,8</b>	<b>9,7</b>	<b>12,0</b>	<b>10,2</b>	<b>12,1</b>	<b>9,9</b>	<b>11,6</b>	<b>10,1</b>

**Tavola 1.11 segue - Quozienti specifici di mortalità per sesso, regione di residenza e classe di età dal 1991 al 1995**

ETÀ	1991		1992		1993		1994		1995	
	M	F	M	F	M	F	M	F	M	F
<b>MARCHE</b>										
0	6,9	6,0	7,3	4,0	5,4	4,2	6,7	6,2	7,1	5,2
1-4	0,3	0,3	-	0,4	0,4	0,4	0,1	0,1	0,2	0,3
5-9	0,3	0,2	0,2	0,1	0,2	0,1	0,2	0,1	0,2	0,1
10-14	0,3	0,2	0,2	0,1	0,2	0,1	0,2	0,3	0,4	0,1
15-19	0,8	0,3	0,8	0,3	0,8	0,2	0,8	0,3	0,8	0,2
20-24	0,8	0,3	0,9	0,1	1,0	0,3	0,9	0,3	1,0	0,2
25-29	1,0	0,4	1,0	0,4	1,2	0,2	0,8	0,4	0,9	0,4
30-34	1,3	0,5	1,2	0,5	1,0	0,4	1,4	0,4	1,4	0,5
35-39	1,0	0,6	1,1	0,5	1,1	0,6	1,2	0,6	1,6	0,6
40-44	1,5	1,1	1,7	0,8	1,5	0,9	1,4	0,9	1,7	0,9
45-49	3,4	1,5	2,7	1,4	2,6	1,5	2,5	1,2	2,4	1,5
50-54	4,9	2,4	4,8	2,6	4,7	2,2	4,3	2,1	4,1	2,4
55-59	8,2	3,4	7,9	3,5	7,3	3,3	6,1	3,5	7,1	3,1
60-64	12,4	5,8	13,3	5,7	12,9	4,6	11,6	5,1	12,4	4,7
65-69	22,6	9,5	21,8	8,7	20,7	8,7	21,7	8,3	19,5	9,1
70-74	33,2	16,8	32,2	15,5	33,7	16,0	34,2	16,2	32,9	15,1
75-79	58,8	34,2	58,4	33,2	59,4	33,0	57,4	30,7	52,9	30,8
80-84	101,8	67,0	91,0	60,3	95,9	67,2	91,6	63,9	91,9	62,1
85 e più	193,3	165,5	179,5	156,2	174,6	155,4	172,4	147,8	167,2	144,8
<b>Totale</b>	<b>10,9</b>	<b>9,6</b>	<b>10,7</b>	<b>9,3</b>	<b>10,9</b>	<b>9,7</b>	<b>10,9</b>	<b>9,6</b>	<b>11,0</b>	<b>9,8</b>
<b>LAZIO</b>										
0	8,2	7,1	9,7	7,1	7,9	5,7	6,3	4,6	5,8	4,7
1-4	0,3	0,3	0,3	0,2	0,5	0,3	0,4	0,4	0,2	0,2
5-9	0,2	0,2	0,2	0,1	0,2	0,2	0,1	0,2	0,2	0,2
10-14	0,2	0,1	0,2	0,2	0,2	0,2	0,2	0,1	0,2	0,1
15-19	0,7	0,3	0,8	0,2	0,9	0,3	0,7	0,2	0,7	0,2
20-24	1,1	0,3	1,2	0,3	0,9	0,3	0,9	0,3	0,9	0,3
25-29	1,2	0,4	1,2	0,5	1,2	0,5	1,0	0,4	1,0	0,4
30-34	1,6	0,6	2,0	0,7	2,0	0,7	1,8	0,5	1,7	0,1
35-39	1,6	0,9	1,7	0,9	1,9	0,8	1,9	0,8	2,2	0,8
40-44	2,1	1,1	1,9	1,1	2,2	1,1	2,2	1,1	2,2	1,0
45-49	3,3	2,0	3,3	1,9	3,5	1,8	2,8	1,7	3,0	1,7
50-54	5,2	2,5	5,2	2,6	5,4	2,9	4,8	2,7	4,6	2,6
55-59	9,5	4,3	9,3	4,3	9,1	4,4	8,3	3,8	8,0	3,8
60-64	16,1	7,5	15,9	7,2	14,7	6,7	14,7	6,9	13,8	6,2
65-69	27,1	12,0	26,5	11,7	26,5	12,3	25,1	11,1	24,0	11,0
70-74	41,4	20,6	39,9	20,3	41,3	21,2	40,1	20,1	37,5	18,7
75-79	65,5	38,3	65,7	39,1	69,7	40,0	64,4	37,1	61,3	35,7
80-84	107,1	73,7	103,9	71,0	109,6	72,7	103,7	67,2	96,5	66,2
85 e più	195,5	168,7	192,8	165,7	206,0	164,9	192,5	162,3	186,9	152,9
<b>Totale</b>	<b>9,6</b>	<b>8,0</b>	<b>9,8</b>	<b>8,2</b>	<b>10,1</b>	<b>8,5</b>	<b>9,8</b>	<b>8,2</b>	<b>9,6</b>	<b>8,2</b>

**Tavola 1.11 segue - Quozienti specifici di mortalità per sesso, regione di residenza e classe di età dal 1991 al 1995**

ETÀ	1991		1992		1993		1994		1995	
	M	F	M	F	M	F	M	F	M	F
<b>ABRUZZO</b>										
0	10,6	6,5	11,8	9,1	7,4	7,5	8,4	8,6	8,6	4,1
1-4	0,3	0,3	0,3	0,2	0,3	0,3	0,4	0,5	0,3	0,1
5-9	0,2	0,1	0,1	-	0,2	0,1	0,3	0,1	0,2	0,1
10-14	0,2	0,1	0,3	0,3	0,2	0,2	0,3	0,1	0,3	0,1
15-19	0,8	0,2	0,8	0,3	0,7	0,4	0,7	0,2	0,5	0,3
20-24	1,1	0,3	1,1	0,2	0,9	0,1	0,7	0,2	1,1	0,1
25-29	1,0	0,2	0,7	0,4	0,9	0,3	1,0	0,4	0,8	0,9
30-34	1,2	0,4	1,1	0,5	1,1	0,5	1,0	0,5	1,2	0,3
35-39	1,0	0,5	1,4	0,4	1,0	0,5	1,2	0,8	1,3	0,4
40-44	2,0	1,0	1,9	0,8	1,6	1,3	2,1	0,9	1,9	0,9
45-49	2,7	1,5	3,3	1,3	3,1	1,7	3,0	1,3	3,1	1,5
50-54	5,4	2,5	4,9	2,7	4,9	2,2	4,8	2,1	4,4	2,4
55-59	8,7	4,0	8,5	3,8	8,5	3,7	7,6	3,7	7,7	3,7
60-64	14,7	6,6	14,6	6,2	13,2	5,9	15,0	6,6	13,2	5,2
65-69	21,7	10,9	23,4	10,4	23,3	10,4	23,5	9,8	22,0	8,7
70-74	36,6	17,4	35,3	18,6	34,3	18,4	37,8	18,4	36,7	17,6
75-79	61,3	35,5	58,8	35,9	58,6	38,1	63,1	36,5	57,7	33,2
80-84	103,9	72,4	95,2	72,8	102,2	70,9	101,3	69,7	91,5	63,3
85 e più	199,4	176,1	185,6	164,1	192,5	167,5	189,6	161,2	184,5	157,0
<b>Totale</b>	<b>10,8</b>	<b>9,2</b>	<b>10,7</b>	<b>9,2</b>	<b>10,7</b>	<b>9,4</b>	<b>11,2</b>	<b>9,4</b>	<b>10,8</b>	<b>9,1</b>
<b>MOLISE</b>										
0	11,1	9,3	8,2	10,1	8,2	3,1	9,3	4,0	5,9	6,0
1-4	0,4	0,3	0,4	-	0,4	0,1	0,4	0,5	0,6	0,3
5-9	0,1	0,3	0,4	-	0,1	0,1	0,2	0,3	0,6	0,1
10-14	0,5	0,1	0,5	0,2	0,3	0,4	0,3	0,1	0,2	0,2
15-19	0,8	0,3	0,7	0,1	0,1	0,1	0,8	0,4	0,5	0,2
20-24	0,6	0,1	1,7	0,1	0,6	0,6	0,9	0,6	0,7	0,4
25-29	1,4	0,2	0,8	0,2	0,6	0,3	0,6	0,4	1,0	0,4
30-34	1,1	1,0	1,6	0,3	1,2	0,5	0,9	0,3	1,0	0,6
35-39	1,5	0,3	1,0	0,9	1,1	0,5	0,9	0,5	1,4	0,3
40-44	2,4	0,9	2,4	1,0	1,9	0,9	2,1	0,9	1,8	1,5
45-49	3,7	1,4	3,3	1,8	3,7	2,5	3,2	2,3	2,5	1,9
50-54	7,4	2,6	5,2	2,6	7,6	2,6	6,2	2,6	4,5	1,8
55-59	8,8	3,8	9,6	4,8	8,0	3,3	8,4	3,0	8,6	3,7
60-64	12,9	5,5	13,6	6,5	14,6	7,0	14,1	5,2	14,8	6,1
65-69	21,4	10,3	22,3	10,8	21,8	8,2	20,4	10,9	20,8	10,3
70-74	34,2	20,6	38,2	19,2	30,8	19,6	31,2	19,3	35,0	17,0
75-79	56,5	35,4	54,8	40,5	63,0	37,3	58,6	35,2	54,3	33,2
80-84	102,8	66,4	91,4	70,3	101,1	73,5	97,4	63,6	89,0	62,8
85 e più	188,6	160,3	167,4	163,1	182,2	152,8	169,6	154,6	186,8	140,3
<b>Totale</b>	<b>11,3</b>	<b>9,4</b>	<b>11,1</b>	<b>10,1</b>	<b>11,4</b>	<b>9,8</b>	<b>11,0</b>	<b>9,7</b>	<b>11,3</b>	<b>9,4</b>

**Tavola 1.11 segue - Quozienti specifici di mortalità per sesso, regione di residenza e classe di età dal 1991 al 1995**

ETÀ	1991		1992		1993		1994		1995	
	M	F	M	F	M	F	M	F	M	F
<b>CAMPANIA</b>										
0	12,4	8,8	11,1	7,6	9,6	8,0	9,5	7,7	8,7	5,5
1-4	0,2	0,3	0,4	0,3	0,3	0,3	0,4	0,3	0,4	0,3
5-9	0,3	0,1	0,2	0,2	0,2	0,2	0,2	0,1	0,2	0,1
10-14	0,3	0,1	0,3	0,1	0,2	0,1	0,2	0,1	0,3	0,1
15-19	0,7	0,2	0,6	0,2	0,6	0,2	0,6	0,2	0,5	0,2
20-24	1,2	0,2	1,0	0,2	0,8	0,3	0,8	0,2	0,9	0,2
25-29	1,3	0,3	1,1	0,3	0,9	0,3	1,1	0,3	1,0	0,4
30-34	1,5	0,6	1,4	0,6	1,2	0,5	1,3	0,5	1,3	0,6
35-39	1,5	0,8	1,3	0,7	1,5	0,8	1,5	0,7	1,6	0,8
40-44	2,2	1,1	2,3	1,2	2,1	1,1	2,3	1,1	2,1	1,2
45-49	4,0	1,9	3,9	1,9	3,6	1,9	3,7	1,9	3,5	2,1
50-54	6,5	3,2	6,7	2,9	6,4	3,1	6,1	3,0	5,9	3,0
55-59	11,2	5,5	10,3	4,8	10,5	4,9	10,2	5,2	9,7	4,8
60-64	18,8	8,9	18,3	8,4	18,4	8,7	18,0	8,8	16,8	8,2
65-69	29,8	15,5	30,0	14,0	29,7	14,4	28,9	14,7	27,1	13,6
70-74	45,1	26,7	44,2	24,4	44,5	24,0	45,4	25,1	113,2	23,1
75-79	71,4	47,9	72,3	47,8	72,8	46,1	74,7	47,9	70,7	43,8
80-84	111,0	86,1	109,5	83,5	111,1	83,5	110,1	81,7	106,2	79,1
85 e più	186,6	177,2	181,6	170,0	183,7	178,1	189,4	178,7	182,3	175,1
<b>Totale</b>	<b>8,5</b>	<b>7,4</b>	<b>8,5</b>	<b>7,2</b>	<b>8,4</b>	<b>7,4</b>	<b>8,7</b>	<b>7,6</b>	<b>8,5</b>	<b>7,4</b>
<b>PUGLIA</b>										
0	9,9	8,1	9,7	8,8	8,9	7,3	7,9	6,6	7,9	6,4
1-4	0,3	0,4	0,3	0,3	0,4	0,3	0,3	0,3	0,4	0,3
5-9	0,2	0,1	0,2	0,1	0,2	0,2	0,2	0,1	0,2	0,1
10-14	0,2	0,2	0,3	0,2	0,3	0,1	0,3	0,1	0,2	0,1
15-19	0,8	0,2	0,7	0,3	0,7	0,2	0,7	0,2	0,6	0,2
20-24	1,3	0,2	1,1	0,3	0,9	0,3	1,0	0,2	0,9	0,3
25-29	1,4	0,4	1,3	0,3	0,9	0,3	1,1	0,4	0,9	0,3
30-34	1,4	0,4	1,4	0,6	1,3	0,4	1,3	0,5	1,2	0,4
35-39	1,3	0,6	1,3	0,6	1,2	0,8	1,3	0,7	1,3	0,6
40-44	1,7	0,9	1,7	1,1	1,7	1,1	1,8	0,9	1,6	1,0
45-49	3,2	1,6	2,7	1,7	2,8	1,4	2,8	1,6	2,6	1,5
50-54	5,0	2,6	4,9	2,7	4,6	2,6	4,9	2,5	4,4	2,5
55-59	8,3	4,2	7,9	4,3	8,0	3,9	8,0	3,8	8,1	3,7
60-64	15,0	7,4	14,2	6,7	14,2	6,5	14,2	6,3	12,6	6,1
65-69	23,3	11,2	23,3	11,9	22,6	11,4	23,0	11,2	21,4	11,4
70-74	35,5	20,6	37,2	21,0	36,8	19,3	36,8	20,7	35,0	19,3
75-79	60,7	39,6	61,2	39,7	63,4	37,7	61,6	37,7	58,4	35,9
80-84	98,9	73,5	101,4	72,2	102,2	72,8	97,5	70,6	93,9	66,9
85 e più	192,0	168,7	185,5	166,8	189,8	163,5	189,9	166,7	180,6	151,8
<b>Totale</b>	<b>8,2</b>	<b>6,9</b>	<b>8,3</b>	<b>7,1</b>	<b>8,4</b>	<b>7,0</b>	<b>8,5</b>	<b>7,2</b>	<b>8,2</b>	<b>7,0</b>

**Tavola 1.11 segue - Quozienti specifici di mortalità per sesso, regione di residenza e classe di età dal 1991 al 1995**

ETÀ	1991		1992		1993		1994		1995	
	M	F	M	F	M	F	M	F	M	F
<b>BASILICATA</b>										
0	11,9	8,3	9,1	7,5	7,8	8,9	8,2	5,1	5,9	7,8
1-4	0,2	0,4	0,3	0,3	0,4	0,1	0,2	0,2	0,4	0,5
5-9	0,2	0,2	0,3	0,3	0,1	-	0,1	0,2	0,1	0,2
10-14	0,3	0,1	0,1	0,1	0,1	0,2	0,1	0,1	0,3	0,2
15-19	1,0	0,2	0,5	0,1	0,7	0,1	0,5	0,1	0,8	0,3
20-24	1,4	0,3	0,9	0,4	0,8	0,3	1,0	0,2	0,9	0,2
25-29	0,9	0,3	0,9	0,5	0,9	0,2	0,6	0,6	1,1	0,3
30-34	1,6	0,6	0,8	0,4	1,1	0,8	1,4	0,3	0,9	0,6
35-39	1,4	0,8	1,5	0,9	1,1	0,9	1,4	0,3	1,2	0,7
40-44	1,6	0,8	1,5	1,0	2,0	0,9	1,4	0,8	2,0	1,6
45-49	2,7	1,3	3,5	1,1	3,0	1,3	2,9	1,7	3,0	1,4
50-54	5,4	2,4	5,8	2,3	5,7	2,7	5,3	2,6	5,7	2,5
55-59	8,1	4,1	9,7	4,3	8,6	4,1	10,1	4,4	7,6	0,4
60-64	13,3	6,7	12,5	6,7	12,4	7,2	15,0	6,5	12,7	6,8
65-69	20,9	13,0	21,9	12,0	22,0	11,8	19,2	10,7	20,8	9,8
70-74	33,7	19,5	34,0	18,8	34,1	19,3	32,1	22,6	34,8	16,2
75-79	57,9	39,8	61,1	40,0	59,7	43,2	56,5	42,6	56,1	39,0
80-84	104,3	80,1	106,1	79,4	91,1	78,5	97,8	72,6	92,9	68,0
85 e più	191,9	181,1	192,1	167,0	170,1	164,5	170,4	157,0	171,0	162,7
<b>Totale</b>	<b>9,6</b>	<b>8,3</b>	<b>9,9</b>	<b>8,2</b>	<b>9,3</b>	<b>8,3</b>	<b>9,6</b>	<b>8,3</b>	<b>9,7</b>	<b>8,3</b>
<b>CALABRIA</b>										
0	11,4	8,5	9,3	6,9	9,2	7,7	8,2	7,5	7,3	7,2
1-4	0,4	0,3	0,4	0,2	0,4	0,4	0,3	0,3	0,2	0,1
5-9	0,2	0,2	0,2	0,2	0,2	0,2	0,1	0,2	0,2	0,1
10-14	0,2	0,2	0,2	0,2	0,3	0,2	0,2	0,2	0,2	0,2
15-19	0,9	0,2	0,8	0,2	0,7	0,2	0,7	0,2	0,5	0,2
20-24	1,0	0,2	1,2	0,2	0,8	0,2	0,9	0,2	0,9	0,2
25-29	1,3	0,4	1,1	0,3	0,9	0,4	0,9	0,4	0,9	0,3
30-34	1,6	0,5	1,2	0,5	1,2	0,5	1,3	0,6	1,1	0,4
35-39	1,6	0,6	1,6	0,5	1,5	0,7	1,4	0,6	1,4	0,7
40-44	2,5	0,8	2,0	0,9	2,0	1,1	2,0	1,1	2,0	0,8
45-49	3,5	1,9	3,5	1,9	3,4	1,7	3,3	1,5	2,9	1,7
50-54	5,5	2,7	5,3	2,6	4,9	2,7	5,5	3,1	4,4	2,3
55-59	8,7	4,7	9,2	4,1	8,7	4,2	8,6	4,0	7,7	4,3
60-64	15,0	6,5	15,0	6,8	13,9	7,1	13,8	6,8	13,4	6,8
65-69	24,2	11,7	23,3	12,0	22,7	11,5	23,5	11,2	21,7	10,8
70-74	36,9	21,8	36,0	20,5	36,5	21,1	36,3	19,5	35,5	20,2
75-79	63,1	38,8	62,1	40,9	60,1	40,5	58,4	40,6	58,4	38,3
80-84	105,6	81,0	101,0	75,2	98,2	75,3	97,2	73,0	91,9	69,9
85 e più	185,6	178,7	181,2	162,6	185,1	176,0	181,1	157,9	161,7	150,4
<b>Totale</b>	<b>9,2</b>	<b>8,0</b>	<b>9,1</b>	<b>7,8</b>	<b>8,8</b>	<b>8,1</b>	<b>9,1</b>	<b>8,0</b>	<b>8,7</b>	<b>7,9</b>

**Tavola 1.11 segue - Quozienti specifici di mortalità per sesso, regione di residenza e classe di età dal 1991 al 1995**

ETÀ	1991		1992		1993		1994		1995	
	M	F	M	F	M	F	M	F	M	F
<b>SICILIA</b>										
0	11,1	9,7	11,1	9,6	9,8	7,4	8,9	7,4	9,3	6,8
1-4	0,4	0,3	0,4	0,4	0,4	0,3	0,4	0,3	0,3	0,3
5-9	0,3	0,2	0,3	0,2	0,2	0,1	0,2	0,1	0,2	0,2
10-14	0,2	0,2	0,3	0,2	0,3	0,1	0,2	0,1	0,3	0,1
15-19	0,7	0,3	0,8	0,2	0,7	0,2	0,6	0,2	0,7	0,2
20-24	1,1	0,3	1,1	0,3	1,0	0,3	0,9	0,3	0,8	0,2
25-29	1,4	0,3	1,3	0,3	1,1	0,4	1,0	0,4	1,0	0,2
30-34	1,4	0,6	1,5	0,5	1,4	0,4	1,4	0,5	1,2	0,5
35-39	1,4	0,7	1,7	0,8	1,4	0,7	1,5	0,8	1,5	0,6
40-44	2,1	1,2	2,4	1,2	2,1	1,2	2,0	1,1	2,0	1,0
45-49	3,4	1,9	3,5	1,8	3,0	1,7	3,0	1,6	3,1	1,7
50-54	5,0	2,8	5,4	2,9	5,2	2,6	5,1	2,8	5,2	2,7
55-59	9,0	4,4	9,3	4,5	9,0	4,4	8,5	4,7	8,3	4,4
60-64	15,0	7,5	14,6	7,2	15,2	8,3	14,3	7,2	13,3	7,0
65-69	25,5	13,3	23,9	13,1	25,7	13,4	24,4	12,9	23,0	12,0
70-74	40,5	24,3	37,2	22,9	40,3	23,8	38,5	23,3	36,2	21,8
75-79	64,1	45,3	64,5	45,3	66,6	47,0	64,9	43,6	61,9	41,8
80-84	108,9	84,9	107,3	84,3	111,9	86,8	105,0	81,2	100,6	77,7
85 e più	211,6	189,8	201,9	186,5	214,6	196,4	198,5	194,1	196,2	181,5
<b>Totale</b>	<b>9,9</b>	<b>8,4</b>	<b>9,8</b>	<b>8,5</b>	<b>10,1</b>	<b>8,9</b>	<b>9,8</b>	<b>8,7</b>	<b>9,5</b>	<b>8,4</b>
<b>SARDEGNA</b>										
0	7,6	6,9	9,2	5,1	7,0	6,7	7,1	2,8	5,9	3,9
1-4	0,3	0,4	0,4	0,3	0,3	0,3	0,3	0,2	0,2	0,2
5-9	0,3	0,1	0,2	0,1	0,2	0,2	0,2	0,2	0,2	0,2
10-14	0,3	0,2	0,3	0,1	0,2	0,3	0,3	0,2	0,3	0,2
15-19	0,8	0,2	0,7	0,2	0,8	0,3	1,3	0,2	0,8	0,2
20-24	1,6	0,3	1,4	0,3	1,3	0,5	1,3	0,3	1,2	0,4
25-29	2,0	0,5	1,5	0,4	1,8	0,4	1,5	0,6	0,0	0,5
30-34	2,1	0,6	2,6	0,5	2,3	0,8	2,4	0,7	2,4	0,9
35-39	2,2	0,7	2,2	0,9	1,6	0,5	2,2	0,7	2,9	0,6
40-44	2,4	1,2	2,4	0,9	2,7	1,1	2,6	0,9	2,1	0,9
45-49	3,3	1,6	3,6	1,6	3,6	1,8	3,8	1,7	3,0	1,5
50-54	5,2	2,4	5,9	2,3	5,7	2,8	6,0	2,4	4,7	2,4
55-59	9,9	3,8	9,6	3,7	8,8	4,0	9,1	3,3	8,2	9,9
60-64	15,5	6,7	17,3	6,0	14,5	7,0	14,2	6,7	14,0	5,9
65-69	26,4	11,2	25,0	10,6	24,3	10,5	24,9	11,0	22,8	8,9
70-74	39,7	20,9	38,5	19,9	36,9	18,8	36,0	20,4	37,7	18,6
75-79	61,8	37,3	54,4	37,8	64,4	35,9	59,9	36,9	58,7	32,9
80-84	100,7	69,0	86,1	69,5	98,9	74,4	93,6	69,6	91,5	62,8
85 e più	180,7	162,4	173,7	165,5	178,6	162,8	176,6	162,0	170,1	152,1
<b>Totale</b>	<b>9,3</b>	<b>7,1</b>	<b>9,0</b>	<b>7,2</b>	<b>9,2</b>	<b>7,5</b>	<b>9,3</b>	<b>7,5</b>	<b>9,1</b>	<b>7,1</b>

**Tavola 1.11 segue - Quozienti specifici di mortalità per sesso, regione di residenza e classe di età dal 1991 al 1995**

ETÀ	1991		1992		1993		1994		1995	
	M	F	M	F	M	F	M	F	M	F
ITALIA										
0	8,9	7,1	9,0	6,8	7,5	6,3	7,1	5,7	7,1	5,5
1-4	0,3	0,3	0,3	0,3	0,4	0,3	0,3	0,3	0,3	0,3
5-9	0,2	0,1	0,2	0,1	0,2	0,2	0,2	0,2	0,0	0,2
10-14	0,2	0,2	0,3	0,2	0,2	0,2	0,2	0,1	0,3	0,1
15-19	0,8	0,3	0,8	0,3	0,8	0,2	0,7	0,2	0,8	0,3
20-24	1,2	0,3	1,2	0,3	1,0	0,3	0,9	0,3	1,1	0,3
25-29	1,5	0,4	1,3	0,4	1,2	0,4	1,1	0,4	1,2	0,4
30-34	1,5	0,6	1,6	0,6	1,6	0,6	1,7	0,6	1,7	0,7
35-39	1,5	0,7	1,6	0,7	1,5	0,8	1,7	0,7	1,8	0,8
40-44	2,1	1,1	2,1	1,0	2,0	1,1	2,1	1,0	2,1	1,1
45-49	3,4	1,8	3,5	1,8	3,2	1,7	3,1	1,7	3,1	1,7
50-54	5,6	2,8	5,6	2,7	5,5	2,7	5,5	2,7	5,2	2,7
55-59	10,0	4,4	9,5	4,3	9,2	4,2	8,9	4,1	8,7	4,0
60-64	16,7	7,1	16,2	6,8	15,8	6,8	15,2	6,6	14,7	6,4
65-69	26,7	11,9	26,0	11,6	25,8	11,4	25,1	11,1	24,4	10,9
70-74	40,0	20,3	39,2	19,7	39,1	19,6	39,3	19,9	38,3	18,9
75-79	65,1	38,1	64,3	38,0	66,1	38,0	63,9	36,9	61,3	35,0
80-84	107,0	71,9	102,5	69,3	104,0	69,3	101,0	66,6	98,4	65,3
85 e più	194,9	165,0	186,7	157,9	190,4	157,0	184,5	155,9	180,3	151,9
<b>Totale</b>	<b>10,3</b>	<b>9,0</b>	<b>10,3</b>	<b>8,9</b>	<b>10,4</b>	<b>9,1</b>	<b>10,4</b>	<b>9,2</b>	<b>10,4</b>	<b>9,2</b>

Tavola 1.12 - Tavole di mortalità della popolazione italiana (a) - Maschi - Anno 1995

Età x	$l_x$	$d_x$ ${}_5d_x$	$q_x$ ${}_5q_x$ (per 1000)	$e_x$	$L_x$ $L_{x,x+4}$	$P_x$ ${}_5P_{x,x+4}$
0	100.000	707	7,07	74,64	99.307	0,99964
1	99.293	43	0,44	74,17	99.271	0,99962
2	99.250	33	0,33	73,20	99.233	0,99970
3	99.217	26	0,26	72,22	99.204	0,99976
4	99.191	22	0,22	71,24	99.180	0,99979
0-4		831	8,31		496.195	0,99882
5	99.169	20	0,20	70,26	99.159	0,99981
6	99.149	19	0,19	69,27	99.140	0,99981
7	99.130	19	0,19	68,28	99.121	0,99982
8	99.111	17	0,17	67,30	99.103	0,99983
9	99.094	17	0,17	66,31	99.086	0,99983
5-9		92	0,92		495.608	0,99907
10	99.077	17	0,17	65,32	99.069	0,99983
11	99.061	17	0,17	64,33	99.052	0,99981
12	99.044	21	0,21	63,34	99.034	0,99977
13	99.024	25	0,25	62,35	99.011	0,99970
14	98.999	34	0,35	61,37	98.982	0,99959
10-14		113	1,14		495.148	0,99774
15	98.964	47	0,47	60,39	98.941	0,99945
16	98.918	62	0,63	59,42	98.887	0,99930
17	98.856	76	0,76	58,46	98.818	0,99918
18	98.780	87	0,88	57,50	98.737	0,99909
19	98.693	92	0,94	56,55	98.647	0,99905
15-19		364	3,67		494.030	0,99552
20	98.601	95	0,97	55,60	98.553	0,99904
21	98.505	94	0,95	54,66	98.458	0,99904
22	98.411	96	0,97	53,71	98.364	0,99903
23	98.316	94	0,96	52,76	98.269	0,99905
24	98.222	93	0,95	51,81	98.175	0,99904
20-24		472	4,79		491.819	0,99503
25	98.128	94	0,96	50,86	98.081	0,99902
26	98.034	98	1,00	49,91	97.985	0,99897
27	97.936	104	1,06	48,96	97.884	0,99887
28	97.832	117	1,20	48,01	97.774	0,99874
29	97.715	130	1,33	47,06	97.650	0,99858
25-29		544	5,54		489.374	0,99306
30	97.585	146	1,50	46,13	97.512	0,99844
31	97.439	157	1,61	45,19	97.360	0,99835
32	97.281	164	1,68	44,27	97.199	0,99831
33	97.118	164	1,69	43,34	97.035	0,99831
34	96.953	163	1,68	42,41	96.872	0,99833
30-34		795	8,15		485.978	0,99167
35	96.790	161	1,66	41,48	96.709	0,99834
36	96.629	161	1,66	40,55	96.549	0,99834
37	96.468	161	1,67	39,62	96.388	0,99831
38	96.308	164	1,71	38,68	96.225	0,99827
35-39		168	1,74	37,75	96.059	0,99823
39		814	8,41		481.931	0,99097
40	95.975	172	1,80	36,81	95.889	0,99817
41	95.803	179	1,87	35,88	95.713	0,99806
42	95.624	191	2,00	34,95	95.528	0,99793
43	95.433	205	2,14	34,02	95.330	0,99775
44	95.228	224	2,36	33,09	95.116	0,99755
40-44		972	10,13		477.577	0,98754
45	95.004	243	2,55	32,16	94.882	0,99734
46	94.761	262	2,76	31,25	94.630	0,99709
47	94.499	288	3,05	30,33	94.355	0,99677
48	94.211	322	3,42	29,42	94.050	0,99637
49	93.889	361	3,84	28,52	93.709	0,99590
45-49		1.475	15,53		471.627	0,97953
50	93.528	407	4,35	27,63	93.325	0,99544
51	93.122	445	4,78	26,75	92.899	0,99501
52	92.677	482	5,20	25,87	92.436	0,99456

(a) Il significato delle funzioni biometriche presenti nelle tavole è il seguente:  $l_x$ , funzione di sopravvivenza, rappresenta il numero di individui, provenienti da un ipotetico contingente iniziale di 100.000 nati vivi, che sopravvivono all'età  $x$ ;  $d_x$ , numero di decessi tra le età  $x$  e  $x+1$ ;  ${}_5d_x$ , numero di decessi tra le età precise  $x$  e  $x+5$ ;  $q_x$ , probabilità che un individuo di età precisa  $x$  muoia prima di compiere l'età precisa  $x+1$ ;  ${}_5q_x$ , probabilità che un individuo di età precisa  $x$  muoia prima di compiere l'età precisa  $x+5$ ;  $e_x$ , speranza di vita, esprime il numero medio di anni che restano da vivere a quanti sopravvivono all'età precisa  $x$ ;  $L_x$ , numero di individui di età  $x$  espressa in anni compiuti;  $L_{x,x+4}$ , numero di individui appartenenti alla classe di età  $x,x+4$ ;  $P_x$ , probabilità che un individuo di età  $x$  (in anni compiuti) sopravviva un anno;  ${}_5P_{x,x+4}$ , probabilità che un individuo di età  $x$  (in anni compiuti) sopravviva 5 anni. La metodologia impiegata per la costruzione delle tavole di mortalità è descritta in: ISTAT, "Tavole di mortalità e tavole attuariali della popolazione italiana al 1992", Note e Relazioni, anno 1996, n.1.



Tavola 1.12 segue - Tavole di mortalità della popolazione italiana (a) - Maschi - Anno 1995

Età x	$l_x$	$d_x$ ${}_5d_x$	$q_x$ ${}_5q_x$ (per 1000)	$e_x$	$L_x$ $L_{x,x+4}$	$P_x$ ${}_5P_{x,x+4}$
53	92.195	524	5,68	25,01	91.933	0,99401
54	91.671	578	6,30	24,15	91.382	0,99334
50-54		2.435	26,03		461.975	0,96622
55	91.093	640	7,02	23,30	90.774	0,99254
56	90.454	715	7,90	22,46	90.096	0,99169
57	89.739	783	8,73	21,63	89.347	0,99081
58	88.956	859	9,65	20,82	88.526	0,98981
59	88.097	946	10,73	20,02	87.624	0,98863
55-59		3.942	43,27		446.368	0,94334
60	87.152	1.047	12,01	19,23	86.628	0,98733
61	86.105	1.147	13,32	18,46	85.531	0,98533
62	84.957	1.259	14,82	17,70	84.328	0,98440
63	83.698	1.371	16,38	16,96	83.012	0,98274
64	82.327	1.495	18,16	16,23	81.579	0,98080
60-64		6.320	72,52		421.078	0,90641
65	80.832	1.637	20,25	15,52	80.013	0,97867
66	79.195	1.777	22,43	14,83	78.306	0,97647
67	77.418	1.908	24,64	14,16	76.464	0,97421
68	75.510	2.036	26,96	13,51	74.492	0,97180
69	73.474	2.165	29,46	12,87	72.392	0,96925
65-69		9.522	117,80		381.668	0,85377
70	71.310	2.288	32,08	12,24	70.166	0,96641
71	69.022	2.426	35,15	11,63	67.809	0,96324
72	66.596	2.559	38,43	11,04	65.316	0,95956
73	64.036	2.723	42,53	10,46	62.675	0,95559
74	61.313	2.843	46,38	9,90	59.891	0,95168
70-74		12.840	180,06		325.857	0,77904
75	58.470	2.945	50,37	9,36	56.997	0,94752
76	55.525	3.038	54,71	8,83	54.006	0,94252
77	52.487	3.171	60,42	8,31	50.902	0,93635
78	49.316	3.308	67,09	7,81	47.662	0,92922
79	46.008	3.438	74,73	7,34	44.288	0,92175
75-79		15.900	271,94		253.855	0,66630
80	42.569	3.493	82,07	6,89	40.823	0,91433
81	39.076	3.501	89,59	6,46	37.326	0,90624
82	35.575	3.499	98,34	6,05	33.826	0,89650
83	32.077	3.503	109,21	5,65	30.325	0,88524
84	28.574	3.457	120,99	5,28	26.845	0,87309
80-84		17.453	409,99		169.144	0,51257
85	25.116	3.357	133,65	4,94	23.438	0,86054
86	21.760	3.181	146,17	4,63	20.169	0,84780
87	18.579	2.959	159,27	4,34	17.099	0,83463
88	15.620	2.696	172,62	4,06	14.272	0,82116
89	12.924	2.409	186,37	3,81	11.719	0,80712
85-89		14.601	581,35		86.698	0,35122
90	10.515	2.112	200,90	3,56	9.459	0,79211
91	8.403	1.820	216,64	3,33	7.492	0,77604
92	6.582	1.536	233,30	3,12	5.814	0,75904
93	5.047	1.266	250,95	2,91	4.413	0,74105
94	3.780	1.019	269,62	2,72	3.271	0,72206
90-94		7.754	737,43		30.450	0,20906
95	2.761	799	289,32	2,54	2.362	0,70206
96	1.962	608	310,07	2,37	1.658	0,68102
97	1.354	449	331,88	2,22	1.129	0,65896
98	904	321	354,74	2,07	744	0,63589
99	584	221	378,63	1,93	473	0,61182
95-99		2.398	868,65		6.366	0,09915
100	363	146	403,55	1,80	289	0,58677
101	216	93	429,45	1,68	170	0,56081
102	123	56	456,27	1,57	95	0,53398
103	67	32	483,96	1,46	51	0,50634
104	35	18	512,44	1,36	26	0,47800
100-104		346	953,45		631	0,03337

(a) Cfr. nota a pag. 26

Tavola 1.12 segue - Tavole di mortalità della popolazione italiana (a) - Femmine - Anno 1995

Età x	$l_x$	$d_x$ $5d_x$	$q_x$ $5q_x$ (per 1000)	$e_x$	$L_x$ $L_{x,x+4}$	$P_x$ $5P_{x,x+4}$
0	100.000	561	5,61	81,00	99.459	0,99959
1	99.439	42	0,42	80,45	99.418	0,99962
2	99.397	33	0,33	79,49	99.381	0,99971
3	99.364	26	0,26	78,51	99.352	0,99976
4	99.339	21	0,21	77,53	99.328	0,99980
0-4		682	6,82		496.937	0,99887
5	99.318	19	0,19	76,55	99.308	0,99982
6	99.299	17	0,17	75,57	99.290	0,99983
7	99.282	16	0,16	74,58	99.274	0,99985
8	99.266	14	0,14	73,59	99.259	0,99987
9	99.252	12	0,12	72,60	99.246	0,99988
5-9		77	0,78		496.378	0,99932
10	99.240	12	0,12	71,61	99.234	0,99988
11	99.228	12	0,12	70,62	99.222	0,99987
12	99.216	13	0,13	69,63	99.210	0,99986
13	99.203	15	0,15	68,63	99.196	0,99984
14	99.188	17	0,17	67,64	99.180	0,99982
10-14		69	0,69		496.042	0,99908
15	99.172	19	0,19	66,66	99.162	0,99980
16	99.152	21	0,21	65,67	99.142	0,99978
17	99.131	23	0,23	64,68	99.120	0,99975
18	99.108	26	0,26	63,70	99.095	0,99973
19	99.083	28	0,28	62,71	99.069	0,99972
15-19		117	1,18		495.588	0,99866
20	99.055	28	0,28	61,73	99.041	0,99972
21	99.027	28	0,29	60,75	99.012	0,99972
22	98.998	27	0,27	59,77	98.985	0,99972
23	98.971	28	0,28	58,78	98.957	0,99971
24	98.943	30	0,30	57,80	98.929	0,99968
20-24		141	1,42		494.924	0,99834
25	98.914	33	0,33	56,82	98.897	0,99965
26	98.881	36	0,36	55,83	98.863	0,99961
27	98.845	40	0,41	54,86	98.825	0,99957
28	98.804	45	0,45	53,88	98.782	0,99952
29	98.760	50	0,50	52,90	98.735	0,99947
25-29		204	2,06		494.102	0,99742
30	98.710	54	0,55	51,93	98.683	0,99944
31	98.656	57	0,58	50,96	98.627	0,99941
32	98.599	60	0,61	49,99	98.569	0,99937
33	98.539	64	0,65	49,02	98.507	0,99935
34	98.475	65	0,66	48,05	98.443	0,99933
30-34		300	3,04		492.829	0,99662
35	98.410	68	0,69	47,08	98.376	0,99930
36	98.342	71	0,72	46,11	98.307	0,99927
37	98.271	72	0,74	45,14	98.235	0,99925
38	98.199	75	0,77	44,18	98.161	0,99920
35-39		82	0,83		98.083	0,99914
39	98.124	368	3,74	43,21	491.162	0,99562
40	98.042	87	0,89	42,25	97.999	0,99908
41	97.955	93	0,95	41,28	97.909	0,99901
42	97.862	102	1,04	40,32	97.811	0,99891
43	97.760	111	1,14	39,36	97.705	0,99881
44	97.649	122	1,25	38,41	97.588	0,99868
40-44		515	5,25		489.011	0,99324
45	97.527	136	1,39	37,45	97.459	0,99853
46	97.391	151	1,55	36,51	97.316	0,99837
47	97.240	166	1,71	35,56	97.157	0,99820
48	97.075	184	1,89	34,62	96.983	0,99801
49	96.891	203	2,09	33,69	96.790	0,99782
45-49		839	8,60		485.705	0,98913
50	96.688	220	2,27	32,76	96.579	0,99763
51	96.469	237	2,46	31,83	96.350	0,99745
52	96.232	253	2,63	30,91	96.105	0,99725

(a) Cfr. nota a pag. 26

Tavola 1.12 segue - Tavole di mortalità della popolazione italiana (a) - Femmine - Anno 1995

Età x	$l_x$	$d_x$ ${}_5d_x$	$q_x$ ${}_5q_x$ (per 1000)	$e_x$	$L_x$ $L_{x,x+4}$	$P_x$ ${}_5P_{x,x+4}$
53	95.978	275	2,87	29,99	95.841	0,99700
54	95.703	299	3,13	29,07	95.553	0,99674
50-54		1.285	13,29		480.428	0,98361
55	95.404	323	3,39	28,16	95.242	0,99647
56	95.080	349	3,67	27,26	94.906	0,99616
57	94.732	380	4,01	26,35	94.542	0,99582
58	94.352	410	4,35	25,46	94.147	0,99542
59	93.942	452	4,81	24,57	93.716	0,99493
55-59		1.914	20,06		472.552	0,97446
60	93.490	498	5,32	23,68	93.241	0,99442
61	92.992	543	5,84	22,81	92.721	0,99387
62	92.449	594	6,43	21,94	92.152	0,99323
63	91.855	653	7,11	21,08	91.528	0,99250
64	91.202	720	7,90	20,22	90.842	0,99165
60-64		3.008	32,18		460.484	0,95800
65	90.482	797	8,81	19,38	90.083	0,99069
66	89.684	880	9,81	18,55	89.244	0,98965
67	88.804	968	10,90	17,73	88.321	0,98850
68	87.837	1.064	12,11	16,92	87.305	0,98721
69	86.773	1.171	13,49	16,12	86.188	0,98575
65-69		4.879	53,92		441.141	0,92850
70	85.603	1.285	15,01	15,33	84.960	0,98399
71	84.318	1.435	17,02	14,56	83.600	0,98194
72	82.883	1.585	19,12	13,80	82.090	0,97950
73	81.298	1.780	21,90	13,06	80.408	0,97679
74	79.518	1.952	24,55	12,34	78.542	0,97393
70-74		8.037	93,89		409.600	0,87419
75	77.565	2.143	27,63	11,64	76.494	0,97085
76	75.422	2.317	30,72	10,96	74.264	0,96735
77	73.106	2.533	34,65	10,29	71.839	0,96310
78	70.573	2.769	39,24	9,64	69.188	0,95803
79	67.804	3.039	44,82	9,01	66.284	0,95226
75-79		12.800	165,03		358.070	0,77894
80	64.765	3.290	50,79	8,41	63.120	0,94578
81	61.475	3.555	57,84	7,84	59.698	0,93839
82	57.920	3.800	65,61	7,29	56.020	0,93017
83	54.120	4.024	74,36	6,76	52.108	0,92054
84	50.096	4.256	84,97	6,27	47.968	0,90952
80-84		18.926	292,22		278.913	0,62180
85	45.839	4.424	96,50	5,80	43.628	0,89750
86	41.416	4.520	109,15	5,37	39.156	0,88459
87	36.895	4.517	122,43	4,96	34.637	0,87099
88	32.378	4.420	136,51	4,59	30.168	0,85651
89	27.958	4.238	151,59	4,23	25.839	0,84080
85-89		22.119	482,54		173.427	0,42582
90	23.720	3.989	168,17	3,90	21.726	0,82336
91	19.731	3.686	186,82	3,59	17.888	0,80420
92	16.045	3.319	206,85	3,29	14.386	0,78351
93	12.726	2.910	228,65	3,02	11.271	0,76106
94	9.816	2.476	252,29	2,77	8.578	0,73679
90-94		16.380	690,57		73.848	0,23183
95	7.340	2.039	277,83	2,54	6.320	0,71064
96	5.301	1.618	305,33	2,32	4.491	0,68258
97	3.682	1.233	334,82	2,12	3.066	0,65261
98	2.449	897	366,28	1,94	2.001	0,62077
99	1.552	620	399,67	1,77	1.242	0,58711
95-99		6.408	873,05		17.120	0,08648
100	932	405	434,90	1,62	729	0,55176
101	527	248	471,85	1,48	402	0,51486
102	278	142	510,31	1,35	207	0,47664
103	136	75	550,02	1,23	99	0,43736
104	61	36	590,68	1,13	43	0,39734
100-104		907	973,08		1.481	0,01740

(a) Cfr. nota a pag. 26



## CAPITOLO 2 - DATI NAZIONALI

**Tavola 2.1 - Morti per sesso, mese di decesso ed età - Anno 1995**

ETÀ	ITALIA					
	MASCHI					
	Gen.	Feb.	Mar.	Apr.	Mag.	Giù.
<b>0 giorni</b>	<b>48</b>	<b>37</b>	<b>38</b>	<b>57</b>	<b>42</b>	<b>50</b>
1	21	7	17	21	13	17
2	8	11	21	9	13	10
3	5	4	5	9	9	9
4	6	2	-	2	4	7
5	3	1	2	3	6	4
6	5	-	-	1	1	3
<b>0 - 6 giorni</b>	<b>96</b>	<b>62</b>	<b>83</b>	<b>102</b>	<b>88</b>	<b>100</b>
7 - 13	21	12	14	13	25	11
14 - 20	7	10	13	6	8	10
21 - 27	7	7	1	5	3	4
28 - 29	2	-	1	1	3	1
<b>0 mesi</b>	<b>133</b>	<b>91</b>	<b>112</b>	<b>127</b>	<b>127</b>	<b>126</b>
1	12	18	18	6	9	9
2	9	4	11	8	5	2
3	6	9	10	7	1	2
4	3	6	5	2	-	3
5	3	4	5	5	3	2
6	-	3	3	5	6	-
7	3	3	1	2	4	2
8	3	-	7	-	1	3
9	-	-	2	2	2	1
10	-	2	1	2	2	-
11	2	1	2	-	-	1
<b>0 anni</b>	<b>174</b>	<b>141</b>	<b>177</b>	<b>166</b>	<b>160</b>	<b>151</b>
1	6	10	10	21	9	9
2	9	9	9	12	7	5
3	4	8	5	10	3	6
4	5	3	5	1	5	2
<b>0 - 4</b>	<b>198</b>	<b>171</b>	<b>206</b>	<b>210</b>	<b>184</b>	<b>173</b>
5	6	7	7	10	7	4
6	5	5	4	5	5	4
7	3	6	4	6	4	3
8	4	4	5	7	3	4
9	2	2	4	3	2	2
<b>5 - 9</b>	<b>20</b>	<b>24</b>	<b>24</b>	<b>31</b>	<b>21</b>	<b>17</b>
10	6	8	4	6	3	6
11	7	3	4	5	5	5
12	7	6	7	5	5	2
13	6	7	9	6	1	8
14	10	9	14	9	3	18
<b>10-14</b>	<b>36</b>	<b>33</b>	<b>38</b>	<b>31</b>	<b>17</b>	<b>39</b>
15	5	14	15	7	13	13
16	13	13	20	22	26	26
17	24	15	16	29	27	21
18	34	34	27	26	36	35
19	29	22	41	36	25	33
<b>15 - 19</b>	<b>105</b>	<b>98</b>	<b>119</b>	<b>120</b>	<b>127</b>	<b>128</b>
20	31	22	30	26	41	46
21	35	35	39	37	36	36
22	39	36	41	34	38	32
23	36	33	41	35	34	40
24	37	32	38	49	37	38
<b>20 - 24</b>	<b>178</b>	<b>158</b>	<b>189</b>	<b>181</b>	<b>186</b>	<b>192</b>
25	34	24	34	43	41	46
26	23	32	44	34	44	47
27	44	36	39	44	47	49
28	51	33	40	44	46	46
29	41	42	60	57	60	61
<b>25 - 29</b>	<b>193</b>	<b>167</b>	<b>217</b>	<b>222</b>	<b>238</b>	<b>249</b>
30	75	48	63	63	62	64
31	42	69	69	64	65	66
32	62	51	54	67	61	70
33	58	53	47	65	63	61
34	52	55	72	57	59	65
<b>30 - 34</b>	<b>289</b>	<b>276</b>	<b>305</b>	<b>316</b>	<b>310</b>	<b>326</b>
35	62	43	55	44	68	65
36	59	72	53	56	52	57
37	65	45	64	57	53	55
38	57	46	60	64	53	50
39	66	52	47	57	53	61
<b>35 - 39</b>	<b>309</b>	<b>258</b>	<b>279</b>	<b>278</b>	<b>279</b>	<b>288</b>
40	67	47	79	57	73	55
41	51	42	51	55	66	49
42	48	51	64	57	58	59
43	56	66	72	57	80	54
44	77	69	80	62	80	75
<b>40 - 44</b>	<b>299</b>	<b>275</b>	<b>346</b>	<b>288</b>	<b>357</b>	<b>292</b>

Tavola 2.1 segue - Morti per sesso, mese di decesso ed età - Anno 1995

ETÀ	ITALIA						Anno
	MASCHI						
	Lug.	Ago.	Set.	Ott.	Nov.	Dic.	
<b>0 giorni</b>	<b>46</b>	<b>58</b>	<b>39</b>	<b>29</b>	<b>31</b>	<b>29</b>	<b>504</b>
1	11	20	22	20	12	14	195
2	10	5	19	11	14	7	138
3	5	11	12	3	5	6	83
4	5	2	3	5	2	2	40
5	3	8	1	3	2	5	41
6	-	3	3	4	6	2	28
<b>0 - 6 giorni</b>	<b>80</b>	<b>107</b>	<b>99</b>	<b>75</b>	<b>72</b>	<b>65</b>	<b>1.029</b>
7 - 13	25	17	18	12	18	14	200
14 - 20	5	6	10	11	7	11	104
21 - 27	12	9	5	6	7	6	72
28 - 29	-	1	1	2	4	-	16
<b>0 mesi</b>	<b>122</b>	<b>140</b>	<b>133</b>	<b>106</b>	<b>108</b>	<b>96</b>	<b>1.421</b>
1	11	12	14	5	13	9	136
2	5	2	6	8	5	14	79
3	1	5	6	6	3	4	60
4	2	2	5	4	3	8	43
5	-	2	2	4	4	3	37
6	1	2	-	3	1	4	28
7	1	1	1	2	-	-	20
8	2	1	1	1	1	1	21
9	1	1	1	2	1	2	15
10	1	-	1	1	1	2	13
11	2	2	2	2	-	-	14
<b>0 anni</b>	<b>149</b>	<b>170</b>	<b>172</b>	<b>144</b>	<b>140</b>	<b>143</b>	<b>1.887</b>
1	9	7	16	7	8	12	124
2	7	7	7	4	9	4	89
3	10	11	15	5	3	3	83
4	1	4	2	5	1	6	40
<b>0 - 4</b>	<b>176</b>	<b>199</b>	<b>212</b>	<b>165</b>	<b>161</b>	<b>168</b>	<b>2.223</b>
5	5	6	4	6	4	8	74
6	4	6	6	5	7	4	60
7	4	4	7	4	2	4	51
8	8	2	3	3	8	6	57
9	4	1	3	4	2	4	33
<b>5 - 9</b>	<b>25</b>	<b>19</b>	<b>23</b>	<b>22</b>	<b>23</b>	<b>26</b>	<b>275</b>
10	7	8	1	4	2	5	60
11	11	6	2	3	4	2	57
12	6	5	8	6	4	4	65
13	8	10	6	7	5	8	81
14	8	13	13	5	14	13	129
<b>10-14</b>	<b>40</b>	<b>42</b>	<b>30</b>	<b>25</b>	<b>29</b>	<b>32</b>	<b>392</b>
15	11	16	15	14	7	9	139
16	31	17	17	17	16	7	225
17	34	23	19	22	15	17	262
18	41	36	36	29	24	23	381
19	48	28	29	18	38	30	377
<b>15 - 19</b>	<b>165</b>	<b>120</b>	<b>116</b>	<b>100</b>	<b>100</b>	<b>86</b>	<b>1.384</b>
20	61	39	29	32	43	31	431
21	47	46	34	42	39	28	454
22	57	52	34	50	36	29	478
23	53	37	33	41	40	41	464
24	60	36	46	46	36	48	503
<b>20 - 24</b>	<b>278</b>	<b>210</b>	<b>176</b>	<b>211</b>	<b>194</b>	<b>177</b>	<b>2.330</b>
25	34	39	42	35	39	36	447
26	44	41	53	36	35	41	474
27	48	55	49	43	51	41	546
28	56	44	50	51	44	42	547
29	60	61	41	45	51	58	637
<b>25 - 29</b>	<b>242</b>	<b>240</b>	<b>235</b>	<b>210</b>	<b>220</b>	<b>218</b>	<b>2.651</b>
30	75	64	65	49	66	60	754
31	69	71	52	60	78	77	782
32	78	77	78	67	65	71	801
33	75	72	66	63	59	71	753
34	70	77	62	61	69	68	767
<b>30 - 34</b>	<b>367</b>	<b>361</b>	<b>323</b>	<b>300</b>	<b>337</b>	<b>347</b>	<b>3.857</b>
35	64	79	57	69	66	72	744
36	71	66	76	61	54	65	742
37	69	53	55	55	62	73	706
38	72	60	55	75	60	51	703
39	69	64	59	62	66	58	714
<b>35 - 39</b>	<b>345</b>	<b>322</b>	<b>302</b>	<b>322</b>	<b>308</b>	<b>319</b>	<b>3.609</b>
40	67	58	50	58	53	65	729
41	67	68	59	71	50	72	701
42	62	60	65	56	54	65	699
43	64	68	66	63	62	80	788
44	73	84	72	78	92	74	916
<b>40 - 44</b>	<b>333</b>	<b>338</b>	<b>312</b>	<b>326</b>	<b>311</b>	<b>356</b>	<b>3.833</b>

Tavola 2.1 segue - Morti per sesso, mese di decesso ed età - Anno 1995

ETÀ	ITALIA					
	MASCHI					
	Gen.	Feb.	Mar.	Apr.	Mag.	Giu.
45	90	80	89	82	90	76
46	110	81	101	77	85	105
47	102	98	95	102	116	85
48	106	102	127	109	149	111
49	117	107	113	97	113	117
<b>45 - 49</b>	<b>525</b>	<b>468</b>	<b>525</b>	<b>467</b>	<b>553</b>	<b>494</b>
50	118	94	116	103	118	95
51	135	125	113	148	132	124
52	154	132	161	156	153	140
53	168	145	140	130	160	150
54	197	175	186	185	175	168
<b>50 - 54</b>	<b>772</b>	<b>671</b>	<b>716</b>	<b>722</b>	<b>738</b>	<b>677</b>
55	217	198	230	189	247	209
56	248	216	260	254	239	217
57	258	234	258	262	222	232
58	278	245	241	264	250	267
59	313	279	310	276	289	273
<b>55 - 59</b>	<b>1.314</b>	<b>1.172</b>	<b>1.299</b>	<b>1.245</b>	<b>1.247</b>	<b>1.198</b>
60	341	291	354	304	319	284
61	381	352	381	356	374	341
62	381	359	418	389	372	376
63	447	394	459	432	418	380
64	530	478	516	467	466	429
<b>60 - 64</b>	<b>2.080</b>	<b>1.874</b>	<b>2.128</b>	<b>1.948</b>	<b>1.939</b>	<b>1.810</b>
65	559	490	538	542	479	494
66	534	509	568	533	483	509
67	631	583	635	597	586	557
68	657	571	696	618	635	532
69	704	606	696	677	638	580
<b>65 - 69</b>	<b>3.085</b>	<b>2.759</b>	<b>3.133</b>	<b>2.967</b>	<b>2.821</b>	<b>2.672</b>
70	758	668	765	668	697	659
71	770	725	816	735	707	653
72	776	730	825	728	680	653
73	868	773	857	792	754	718
74	819	796	885	806	731	697
<b>70 - 74</b>	<b>3.991</b>	<b>3.692</b>	<b>4.148</b>	<b>3.729</b>	<b>3.569</b>	<b>3.380</b>
75	633	693	767	719	652	696
76	487	443	485	503	429	400
77	549	467	523	511	445	410
78	699	620	684	567	557	432
79	905	876	895	850	713	697
<b>75 - 79</b>	<b>3.273</b>	<b>3.099</b>	<b>3.354</b>	<b>3.150</b>	<b>2.796</b>	<b>2.635</b>
80	936	908	1.036	863	854	716
81	1.005	900	1.045	960	817	772
82	987	878	1.077	931	814	762
83	927	843	971	831	825	715
84	955	839	928	818	798	665
<b>80 - 84</b>	<b>4.810</b>	<b>4.368</b>	<b>5.057</b>	<b>4.403</b>	<b>4.108</b>	<b>3.630</b>
85	845	747	879	738	712	646
86	787	683	826	744	629	543
87	657	600	701	595	516	485
88	561	465	585	583	436	418
89	500	390	477	463	388	337
<b>85 - 89</b>	<b>3.350</b>	<b>2.885</b>	<b>3.468</b>	<b>3.123</b>	<b>2.681</b>	<b>2.429</b>
90	430	361	348	365	326	265
91	340	275	308	266	250	209
92	257	234	262	244	215	168
93	199	164	190	191	155	156
94	162	129	160	123	115	109
<b>90 - 94</b>	<b>1.388</b>	<b>1.163</b>	<b>1.268</b>	<b>1.189</b>	<b>1.061</b>	<b>907</b>
95	117	106	124	96	75	88
96	78	83	86	74	51	52
97	53	40	57	42	31	30
98	38	27	34	28	38	21
99	35	19	29	19	15	14
<b>95 - 99</b>	<b>321</b>	<b>275</b>	<b>330</b>	<b>259</b>	<b>210</b>	<b>205</b>
100	25	22	28	16	22	12
101	13	8	12	5	6	10
102	6	3	4	1	1	6
103	2	5	6	1	1	1
104	2	3	4	-	2	1
<b>100 - 104</b>	<b>48</b>	<b>41</b>	<b>54</b>	<b>23</b>	<b>32</b>	<b>30</b>
105	1	-	1	-	2	-
106	-	-	1	-	-	-
107	-	-	1	1	1	-
108	-	-	-	-	-	-
109	-	1	-	-	-	-
<b>105 - 109</b>	<b>1</b>	<b>1</b>	<b>3</b>	<b>1</b>	<b>3</b>	<b>-</b>
110	-	-	-	-	-	-
111	-	-	-	-	-	-
112	-	-	-	-	-	-
113	1	-	-	-	-	-
114	-	-	-	-	-	-
<b>110 e più</b>	<b>1</b>	<b>-</b>	<b>-</b>	<b>-</b>	<b>-</b>	<b>-</b>
<b>Totale</b>	<b>26.586</b>	<b>23.928</b>	<b>27.206</b>	<b>24.903</b>	<b>23.477</b>	<b>21.771</b>

Tavola 2.1 segue - Morti per sesso, mese di decesso ed età - Anno 1995

ETÀ	ITALIA							Anno
	MASCHI							
	Lug.	Ago.	Set.	Ott.	Nov.	Dic.		
45	78	63	83	107	72	63	973	
46	97	86	99	79	103	109	1.132	
47	112	91	74	86	107	114	1.182	
48	93	113	116	108	106	106	1.346	
49	124	124	126	100	122	136	1.396	
<b>45 - 49</b>	<b>504</b>	<b>477</b>	<b>498</b>	<b>480</b>	<b>510</b>	<b>528</b>	<b>6.029</b>	
50	111	104	97	108	124	136	1.324	
51	153	142	123	119	117	118	1.549	
52	144	128	120	117	155	164	1.724	
53	168	159	133	132	151	153	1.789	
54	188	176	156	175	186	179	2.146	
<b>50 - 54</b>	<b>764</b>	<b>709</b>	<b>629</b>	<b>651</b>	<b>733</b>	<b>750</b>	<b>8.532</b>	
55	212	218	196	210	218	201	2.545	
56	266	221	266	246	206	251	2.890	
57	242	255	219	259	264	232	2.937	
58	258	243	247	279	243	297	3.112	
59	255	261	256	266	252	290	3.320	
<b>55 - 59</b>	<b>1.233</b>	<b>1.198</b>	<b>1.184</b>	<b>1.260</b>	<b>1.183</b>	<b>1.271</b>	<b>14.804</b>	
60	275	296	330	306	315	336	3.751	
61	372	342	321	358	321	361	4.260	
62	381	350	367	377	376	373	4.519	
63	383	352	379	382	380	411	4.817	
64	427	437	395	455	457	452	5.499	
<b>60 - 64</b>	<b>1.838</b>	<b>1.777</b>	<b>1.792</b>	<b>1.878</b>	<b>1.849</b>	<b>1.933</b>	<b>22.846</b>	
65	504	496	441	491	498	497	6.029	
66	534	483	512	518	540	522	6.245	
67	585	527	528	525	601	576	6.931	
68	578	544	565	540	605	635	7.176	
69	659	576	583	614	607	610	7.550	
<b>65 - 69</b>	<b>2.860</b>	<b>2.626</b>	<b>2.629</b>	<b>2.688</b>	<b>2.851</b>	<b>2.840</b>	<b>33.931</b>	
70	688	606	596	660	662	730	8.157	
71	646	668	631	690	657	698	8.396	
72	712	660	641	783	750	727	8.665	
73	741	699	656	683	757	761	9.059	
74	764	690	636	736	785	805	9.150	
<b>70 - 74</b>	<b>3.551</b>	<b>3.323</b>	<b>3.160</b>	<b>3.552</b>	<b>3.611</b>	<b>3.721</b>	<b>43.427</b>	
75	796	751	744	752	864	801	8.868	
76	421	426	371	491	533	537	5.526	
77	415	401	379	409	415	446	5.370	
78	502	466	465	518	484	496	6.490	
79	716	603	609	702	660	631	8.857	
<b>75 - 79</b>	<b>2.850</b>	<b>2.647</b>	<b>2.568</b>	<b>2.872</b>	<b>2.956</b>	<b>2.911</b>	<b>35.111</b>	
80	771	755	734	818	817	852	10.060	
81	800	733	697	785	824	885	10.223	
82	845	734	694	815	841	924	10.302	
83	804	660	724	793	855	922	9.870	
84	753	600	659	715	825	813	9.368	
<b>80 - 84</b>	<b>3.973</b>	<b>3.482</b>	<b>3.508</b>	<b>3.926</b>	<b>4.162</b>	<b>4.396</b>	<b>49.823</b>	
85	710	603	647	698	770	822	8.817	
86	612	533	583	620	638	689	7.887	
87	525	507	469	535	593	649	6.832	
88	460	444	379	467	487	541	5.826	
89	410	369	364	393	436	484	5.011	
<b>85 - 89</b>	<b>2.717</b>	<b>2.456</b>	<b>2.442</b>	<b>2.713</b>	<b>2.924</b>	<b>3.185</b>	<b>34.373</b>	
90	317	274	293	318	342	417	4.056	
91	259	206	218	287	281	278	3.177	
92	222	198	182	199	211	231	2.623	
93	168	130	151	165	180	176	2.025	
94	135	124	116	106	153	139	1.571	
<b>90 - 94</b>	<b>1.101</b>	<b>932</b>	<b>960</b>	<b>1.075</b>	<b>1.167</b>	<b>1.241</b>	<b>13.452</b>	
95	76	90	102	98	103	99	1.174	
96	63	47	49	56	60	80	779	
97	30	40	24	52	49	65	513	
98	29	27	30	32	36	39	379	
99	15	17	11	19	22	22	237	
<b>95 - 99</b>	<b>213</b>	<b>221</b>	<b>216</b>	<b>257</b>	<b>270</b>	<b>305</b>	<b>3.082</b>	
100	17	16	14	16	19	12	219	
101	6	2	6	5	7	9	89	
102	4	3	2	5	6	5	46	
103	3	2	3	2	6	1	33	
104	1	-	3	3	3	4	26	
<b>100 - 104</b>	<b>31</b>	<b>23</b>	<b>28</b>	<b>31</b>	<b>41</b>	<b>31</b>	<b>413</b>	
105	-	2	1	1	1	3	12	
106	-	-	-	-	-	-	1	
107	-	-	1	-	-	-	4	
108	-	-	-	-	-	-	-	
109	-	-	-	-	-	-	1	
<b>105 - 109</b>	-	<b>2</b>	<b>2</b>	<b>1</b>	<b>1</b>	<b>3</b>	<b>18</b>	
110	-	-	-	-	-	-	-	
111	-	-	-	-	-	-	-	
112	-	-	-	-	-	-	-	
113	-	-	-	-	-	-	1	
114	-	-	-	-	-	-	-	
<b>110 e più</b>	-	-	-	-	-	-	<b>1</b>	
<b>Totale</b>	<b>23.606</b>	<b>21.724</b>	<b>21.345</b>	<b>23.065</b>	<b>23.941</b>	<b>24.844</b>	<b>286.396</b>	



Tavola 2.1 segue - Morti per sesso, mese di decesso ed età - Anno 1995

ETÀ	ITALIA					
	FEMMINE					
	Gen.	Feb.	Mar.	Apr.	Mag.	Giù.
<b>0 giorni</b>	<b>43</b>	<b>17</b>	<b>21</b>	<b>29</b>	<b>40</b>	<b>48</b>
1	8	10	11	7	7	13
2	11	7	11	10	9	4
3	6	7	2	2	6	4
4	3	4	-	6	7	1
5	5	2	1	3	3	5
6	3	-	-	1	5	1
<b>0 - 6 giorni</b>	<b>79</b>	<b>47</b>	<b>46</b>	<b>58</b>	<b>77</b>	<b>76</b>
7 - 13	11	8	5	11	10	13
14 - 20	7	6	8	4	6	11
21 - 27	2	5	2	3	5	7
28 - 29	3	-	1	-	1	-
<b>0 mesi</b>	<b>102</b>	<b>66</b>	<b>62</b>	<b>76</b>	<b>99</b>	<b>107</b>
1	13	6	6	4	4	1
2	6	6	9	5	8	7
3	4	10	2	3	7	3
4	3	2	1	5	5	2
5	4	1	2	2	2	2
6	2	1	2	1	3	2
7	3	3	4	3	2	1
8	1	1	1	-	-	-
9	2	1	-	1	1	1
10	1	1	1	3	1	1
11	1	1	-	1	3	1
<b>0 anni</b>	<b>142</b>	<b>99</b>	<b>90</b>	<b>104</b>	<b>135</b>	<b>128</b>
1	7	14	18	15	11	15
2	7	10	10	10	5	5
3	7	1	4	5	5	2
4	4	5	3	5	4	5
<b>0 - 4</b>	<b>167</b>	<b>129</b>	<b>125</b>	<b>139</b>	<b>160</b>	<b>155</b>
5	8	4	7	5	6	2
6	7	8	7	3	5	5
7	3	6	5	5	3	3
8	7	5	5	2	1	1
9	3	2	4	3	1	3
<b>5 - 9</b>	<b>28</b>	<b>25</b>	<b>28</b>	<b>18</b>	<b>16</b>	<b>14</b>
10	2	6	3	4	4	1
11	2	3	2	3	3	6
12	2	3	3	4	3	4
13	2	5	5	2	2	4
14	5	2	3	4	7	7
<b>10-14</b>	<b>13</b>	<b>19</b>	<b>16</b>	<b>17</b>	<b>19</b>	<b>22</b>
15	4	4	10	6	5	8
16	9	5	3	3	4	10
17	6	11	6	3	6	7
18	10	8	4	9	6	12
19	15	9	12	6	13	6
<b>15 - 19</b>	<b>44</b>	<b>37</b>	<b>35</b>	<b>27</b>	<b>34</b>	<b>43</b>
20	20	8	11	11	11	5
21	17	7	7	11	16	13
22	12	12	7	9	10	11
23	12	11	9	11	19	5
24	15	10	12	10	11	10
<b>20 - 24</b>	<b>76</b>	<b>48</b>	<b>46</b>	<b>52</b>	<b>67</b>	<b>44</b>
25	18	11	12	10	7	12
26	11	18	21	17	7	13
27	20	14	19	13	9	15
28	15	14	18	8	13	20
29	20	24	21	15	23	28
<b>25 - 29</b>	<b>84</b>	<b>81</b>	<b>91</b>	<b>63</b>	<b>59</b>	<b>88</b>
30	20	23	27	18	17	29
31	28	24	19	23	29	27
32	26	21	33	25	17	17
33	18	17	24	17	25	23
34	31	19	28	24	25	24
<b>30 - 34</b>	<b>123</b>	<b>104</b>	<b>131</b>	<b>107</b>	<b>113</b>	<b>120</b>
35	32	20	25	27	28	24
36	22	26	22	26	23	21
37	26	20	34	22	22	29
38	19	23	37	26	30	26
39	17	26	23	20	34	26
<b>35 - 39</b>	<b>116</b>	<b>115</b>	<b>141</b>	<b>121</b>	<b>137</b>	<b>126</b>
40	23	22	26	25	35	34
41	44	24	25	33	28	24
42	33	32	44	39	36	34
43	25	28	37	32	27	33
44	39	35	50	42	50	35
<b>40 - 44</b>	<b>164</b>	<b>141</b>	<b>182</b>	<b>171</b>	<b>176</b>	<b>160</b>

Tavola 2.1 segue - Morti per sesso, mese di decesso ed età - Anno 1995

ETÀ	ITALIA						
	FEMMINE						
	Lug.	Ago.	Set.	Ott.	Nov.	Dic.	Anno
<b>0 giorni</b>	<b>34</b>	<b>30</b>	<b>34</b>	<b>29</b>	<b>30</b>	<b>27</b>	<b>382</b>
1	9	13	12	12	12	11	125
2	5	18	5	7	9	5	101
3	7	3	4	3	1	6	51
4	4	4	4	2	4	6	45
5	2	3	5	3	1	2	35
6	4	-	5	2	1	2	24
<b>0 - 6 giorni</b>	<b>65</b>	<b>71</b>	<b>69</b>	<b>58</b>	<b>58</b>	<b>59</b>	<b>763</b>
7 - 13	13	13	10	14	14	4	126
14 - 20	4	2	6	6	6	4	70
21 - 27	7	3	4	2	2	4	46
28 - 29	-	-	2	2	2	-	11
<b>0 mesi</b>	<b>89</b>	<b>89</b>	<b>91</b>	<b>82</b>	<b>82</b>	<b>71</b>	<b>1.016</b>
1	6	6	8	5	8	12	79
2	5	5	6	5	3	7	72
3	4	-	4	4	5	4	46
4	6	1	3	2	2	4	36
5	3	5	7	1	1	3	33
6	3	2	-	2	1	1	20
7	1	-	-	2	3	1	21
8	1	-	2	2	2	1	12
9	1	1	-	-	2	1	11
10	1	1	1	1	1	1	14
11	1	1	-	-	-	1	10
<b>0 anni</b>	<b>121</b>	<b>111</b>	<b>118</b>	<b>106</b>	<b>109</b>	<b>107</b>	<b>1.370</b>
1	6	6	7	5	5	9	118
2	6	7	3	5	13	9	90
3	1	5	7	10	3	5	55
4	2	2	4	8	2	3	47
<b>0 - 4</b>	<b>136</b>	<b>131</b>	<b>139</b>	<b>134</b>	<b>132</b>	<b>133</b>	<b>1.680</b>
5	2	2	1	7	1	1	46
6	3	4	4	4	6	3	59
7	8	4	2	2	1	3	45
8	2	2	-	3	1	2	31
9	3	5	4	-	-	3	31
<b>5 - 9</b>	<b>18</b>	<b>17</b>	<b>11</b>	<b>16</b>	<b>9</b>	<b>12</b>	<b>212</b>
10	2	1	2	1	2	1	29
11	6	5	3	2	-	1	34
12	5	3	5	2	2	1	37
13	6	1	8	4	4	4	47
14	4	2	5	7	4	2	52
<b>10-14</b>	<b>23</b>	<b>12</b>	<b>23</b>	<b>14</b>	<b>12</b>	<b>9</b>	<b>199</b>
15	9	4	1	2	5	8	66
16	7	7	4	4	7	5	68
17	10	6	9	8	2	6	80
18	9	9	6	9	5	5	92
19	16	10	11	12	7	9	126
<b>15 - 19</b>	<b>51</b>	<b>36</b>	<b>31</b>	<b>35</b>	<b>26</b>	<b>33</b>	<b>432</b>
20	9	10	14	11	11	13	134
21	8	12	10	4	10	14	129
22	14	11	5	12	9	10	122
23	6	7	8	18	14	8	128
24	17	11	8	12	8	10	134
<b>20 - 24</b>	<b>54</b>	<b>51</b>	<b>45</b>	<b>57</b>	<b>52</b>	<b>55</b>	<b>647</b>
25	19	19	14	7	6	13	148
26	11	15	14	13	8	9	157
27	18	11	24	11	13	15	182
28	18	14	22	19	14	21	196
29	23	21	23	17	27	16	258
<b>25 - 29</b>	<b>89</b>	<b>80</b>	<b>97</b>	<b>67</b>	<b>68</b>	<b>74</b>	<b>941</b>
30	24	29	19	25	20	23	274
31	26	24	28	26	24	18	296
32	24	24	25	26	27	29	294
33	32	29	19	35	16	25	280
34	30	31	20	32	25	25	314
<b>30 - 34</b>	<b>136</b>	<b>137</b>	<b>111</b>	<b>144</b>	<b>112</b>	<b>120</b>	<b>1.458</b>
35	26	27	28	20	24	32	313
36	25	28	20	16	16	19	264
37	25	35	24	24	29	24	314
38	29	33	26	24	28	31	332
39	32	23	27	25	19	25	297
<b>35 - 39</b>	<b>137</b>	<b>146</b>	<b>125</b>	<b>109</b>	<b>116</b>	<b>131</b>	<b>1.520</b>
40	31	28	25	33	33	35	350
41	25	37	38	29	29	40	376
42	36	29	28	27	33	28	399
43	39	38	28	42	41	33	403
44	52	40	35	45	40	37	500
<b>40 - 44</b>	<b>183</b>	<b>172</b>	<b>154</b>	<b>176</b>	<b>176</b>	<b>173</b>	<b>2.028</b>

Tavola 2.1 segue - Morti per sesso, mese di decesso ed età - Anno 1995

ETÀ	ITALIA					
	FEMMINE					
	Gen.	Feb.	Mar.	Apr.	Mag.	Giu.
45	45	45	55	33	52	59
46	57	45	58	49	66	41
47	69	65	68	63	45	58
48	69	62	66	64	60	62
49	64	55	71	67	76	49
<b>45 - 49</b>	<b>304</b>	<b>272</b>	<b>318</b>	<b>276</b>	<b>299</b>	<b>269</b>
50	64	59	61	66	63	65
51	75	81	64	71	70	65
52	98	70	79	77	79	75
53	101	91	85	68	80	81
54	111	88	100	94	92	98
<b>50 - 54</b>	<b>449</b>	<b>389</b>	<b>389</b>	<b>376</b>	<b>384</b>	<b>384</b>
55	112	112	124	102	123	101
56	117	104	132	123	120	106
57	130	112	128	131	122	101
58	128	102	126	136	116	119
59	144	144	140	163	122	145
<b>55 - 59</b>	<b>631</b>	<b>574</b>	<b>650</b>	<b>655</b>	<b>603</b>	<b>572</b>
60	170	134	167	141	156	126
61	154	174	205	166	189	153
62	199	187	212	184	185	166
63	189	197	191	200	170	173
64	267	228	274	218	225	197
<b>60 - 64</b>	<b>979</b>	<b>920</b>	<b>1.049</b>	<b>909</b>	<b>905</b>	<b>815</b>
65	277	246	261	257	241	232
66	278	254	320	279	270	290
67	311	290	358	313	281	275
68	354	308	349	364	326	335
69	401	348	403	361	348	338
<b>65 - 69</b>	<b>1.621</b>	<b>1.446</b>	<b>1.691</b>	<b>1.574</b>	<b>1.466</b>	<b>1.470</b>
70	441	389	452	436	364	356
71	482	436	458	437	389	429
72	562	446	582	481	442	431
73	623	562	607	623	549	474
74	647	548	655	627	547	480
<b>70 - 74</b>	<b>2.755</b>	<b>2.381</b>	<b>2.754</b>	<b>2.604</b>	<b>2.291</b>	<b>2.170</b>
75	530	499	597	570	568	572
76	424	366	393	366	385	369
77	465	433	496	426	371	379
78	575	534	580	550	468	440
79	911	772	889	749	699	588
<b>75 - 79</b>	<b>2.905</b>	<b>2.604</b>	<b>2.955</b>	<b>2.661</b>	<b>2.491</b>	<b>2.348</b>
80	917	946	1.049	939	827	827
81	1.060	942	1.078	1.002	909	846
82	1.111	1.026	1.210	1.062	954	872
83	1.146	975	1.204	1.049	999	922
84	1.229	1.145	1.199	1.130	981	836
<b>80 - 84</b>	<b>5.463</b>	<b>5.034</b>	<b>5.740</b>	<b>5.182</b>	<b>4.670</b>	<b>4.303</b>
85	1.081	1.041	1.245	1.088	965	921
86	1.201	1.118	1.254	1.143	962	878
87	1.033	974	1.133	1.011	896	858
88	1.049	866	1.089	978	789	776
89	956	816	933	814	729	693
<b>85 - 89</b>	<b>5.320</b>	<b>4.815</b>	<b>5.654</b>	<b>5.034</b>	<b>4.341</b>	<b>4.126</b>
90	844	731	870	777	688	616
91	692	653	740	643	580	550
92	671	546	609	624	504	449
93	465	471	503	458	435	405
94	442	343	428	399	323	317
<b>90 - 94</b>	<b>3.114</b>	<b>2.744</b>	<b>3.150</b>	<b>2.901</b>	<b>2.530</b>	<b>2.337</b>
95	319	287	310	314	251	219
96	241	243	227	240	179	171
97	179	160	189	156	143	109
98	108	127	143	101	107	89
99	79	85	105	84	73	74
<b>95 - 99</b>	<b>926</b>	<b>902</b>	<b>974</b>	<b>895</b>	<b>753</b>	<b>662</b>
100	60	32	71	51	49	41
101	47	21	28	23	37	29
102	29	19	20	19	19	20
103	12	11	10	10	3	6
104	8	7	11	9	5	3
<b>100 - 104</b>	<b>156</b>	<b>90</b>	<b>140</b>	<b>112</b>	<b>113</b>	<b>99</b>
105	4	2	4	6	3	4
106	1	1	-	2	2	-
107	1	-	1	-	2	1
108	-	1	-	-	-	-
109	-	-	-	-	-	-
<b>105 - 109</b>	<b>6</b>	<b>4</b>	<b>5</b>	<b>8</b>	<b>7</b>	<b>5</b>
110	-	-	-	-	-	1
111	-	-	-	-	-	-
112	-	-	-	-	-	-
113	-	-	-	-	-	-
114	-	-	-	-	-	-
<b>110 e più</b>	<b>-</b>	<b>-</b>	<b>-</b>	<b>-</b>	<b>-</b>	<b>1</b>
<b>Totale</b>	<b>25.444</b>	<b>22.874</b>	<b>26.264</b>	<b>23.902</b>	<b>21.634</b>	<b>20.333</b>

Tavola 2.1 segue - Morti per sesso, mese di decesso ed età - Anno 1995

ETÀ	ITALIA						Anno
	FEMMINE						
	Lug.	Ago.	Set.	Ott.	Nov.	Dic.	
45	50	39	42	52	49	46	567
46	41	50	32	45	53	53	590
47	46	53	59	65	64	60	715
48	64	53	61	63	56	73	753
49	68	51	68	70	88	68	795
<b>45 - 49</b>	<b>269</b>	<b>246</b>	<b>262</b>	<b>295</b>	<b>310</b>	<b>300</b>	<b>3.420</b>
50	69	59	66	61	59	68	760
51	78	73	70	63	72	71	853
52	79	76	72	59	69	79	912
53	71	79	78	76	69	99	978
54	106	79	81	94	97	78	1.118
<b>50 - 54</b>	<b>403</b>	<b>366</b>	<b>367</b>	<b>353</b>	<b>366</b>	<b>395</b>	<b>4.621</b>
55	109	95	94	125	116	113	1.326
56	118	107	108	115	114	126	1.390
57	120	117	111	126	131	123	1.452
58	109	132	126	104	140	143	1.481
59	148	111	127	117	125	163	1.649
<b>55 - 59</b>	<b>604</b>	<b>562</b>	<b>566</b>	<b>587</b>	<b>626</b>	<b>668</b>	<b>7.298</b>
60	161	133	152	138	161	180	1.819
61	172	149	173	180	174	187	2.056
62	164	161	169	175	181	206	2.189
63	204	187	189	189	202	205	2.296
64	226	214	205	234	242	215	2.745
<b>60 - 64</b>	<b>927</b>	<b>844</b>	<b>888</b>	<b>916</b>	<b>960</b>	<b>993</b>	<b>11.105</b>
65	257	239	227	272	259	268	3.036
66	291	242	243	291	287	268	3.313
67	294	251	286	299	309	307	3.574
68	382	297	295	285	302	339	3.936
69	322	328	343	387	348	393	4.320
<b>65 - 69</b>	<b>1.546</b>	<b>1.357</b>	<b>1.394</b>	<b>1.534</b>	<b>1.505</b>	<b>1.575</b>	<b>18.179</b>
70	356	357	347	367	430	398	4.693
71	428	434	413	426	410	461	5.203
72	512	405	413	460	497	465	5.696
73	578	510	487	580	563	582	6.738
74	514	502	516	516	512	591	6.655
<b>70 - 74</b>	<b>2.388</b>	<b>2.208</b>	<b>2.176</b>	<b>2.349</b>	<b>2.412</b>	<b>2.497</b>	<b>28.985</b>
75	593	576	579	657	666	676	7.083
76	337	347	293	384	442	544	4.650
77	415	352	351	391	401	401	4.881
78	469	416	349	431	486	482	5.780
79	690	577	584	626	613	611	8.309
<b>75 - 79</b>	<b>2.504</b>	<b>2.268</b>	<b>2.156</b>	<b>2.489</b>	<b>2.608</b>	<b>2.714</b>	<b>30.703</b>
80	870	720	740	783	830	835	10.283
81	848	811	732	837	881	982	10.928
82	1.074	885	828	905	1.025	1.016	11.968
83	1.029	860	853	950	1.018	1.120	12.125
84	1.058	874	831	887	967	1.116	12.253
<b>80 - 84</b>	<b>4.879</b>	<b>4.150</b>	<b>3.984</b>	<b>4.362</b>	<b>4.721</b>	<b>5.069</b>	<b>57.557</b>
85	1.059	929	802	954	995	1.106	12.186
86	1.037	890	831	955	996	1.083	12.348
87	971	832	796	932	942	1.083	11.461
88	898	823	715	778	844	924	10.529
89	828	678	655	752	844	865	9.563
<b>85 - 89</b>	<b>4.793</b>	<b>4.152</b>	<b>3.799</b>	<b>4.371</b>	<b>4.621</b>	<b>5.061</b>	<b>56.087</b>
90	748	608	592	718	659	779	8.630
91	625	517	510	607	620	660	7.397
92	545	488	439	514	518	579	6.486
93	424	375	360	400	459	491	5.246
94	388	264	282	339	351	381	4.257
<b>90 - 94</b>	<b>2.730</b>	<b>2.252</b>	<b>2.183</b>	<b>2.578</b>	<b>2.607</b>	<b>2.890</b>	<b>32.016</b>
95	267	218	214	238	258	277	3.172
96	228	167	174	207	179	235	2.491
97	179	129	131	127	164	147	1.813
98	128	102	76	93	120	131	1.325
99	87	66	55	72	78	86	944
<b>95 - 99</b>	<b>889</b>	<b>682</b>	<b>650</b>	<b>737</b>	<b>799</b>	<b>876</b>	<b>9.745</b>
100	66	63	49	48	49	52	631
101	32	26	28	25	32	27	355
102	13	10	12	15	22	17	215
103	10	6	6	9	13	9	105
104	6	5	11	6	5	6	82
<b>100 - 104</b>	<b>127</b>	<b>110</b>	<b>106</b>	<b>103</b>	<b>121</b>	<b>111</b>	<b>1.388</b>
105	4	2	3	4	2	5	43
106	-	-	-	1	2	3	12
107	2	2	-	2	1	1	13
108	-	-	-	-	1	-	2
109	-	1	-	-	-	-	1
<b>105 - 109</b>	<b>6</b>	<b>5</b>	<b>3</b>	<b>7</b>	<b>6</b>	<b>9</b>	<b>71</b>
110	-	-	-	1	-	-	2
111	-	-	-	-	-	-	-
112	-	-	-	-	-	-	-
113	-	-	-	-	-	-	-
114	-	-	-	-	-	-	-
<b>110 e più</b>	<b>-</b>	<b>-</b>	<b>-</b>	<b>1</b>	<b>-</b>	<b>-</b>	<b>2</b>
<b>Totale</b>	<b>22.892</b>	<b>19.984</b>	<b>19.270</b>	<b>21.434</b>	<b>22.365</b>	<b>23.898</b>	<b>270.294</b>

Tavola 2.1 segue - Morti per sesso, mese di decesso ed età - Anno 1995

ETÀ	ITALIA					
	MASCHI E FEMMINE					
	Gen.	Feb.	Mar.	Apr.	Mag.	Giù.
<b>0 giorni</b>	<b>91</b>	<b>54</b>	<b>59</b>	<b>86</b>	<b>82</b>	<b>98</b>
1	29	17	28	28	20	30
2	19	18	32	19	22	14
3	11	11	7	11	15	13
4	9	6	-	8	11	8
5	8	3	3	6	9	9
6	8	-	-	2	6	4
<b>0 - 6 giorni</b>	<b>175</b>	<b>109</b>	<b>129</b>	<b>160</b>	<b>165</b>	<b>176</b>
7 - 13	32	20	19	24	35	24
14 - 20	14	16	21	10	14	21
21 - 27	9	12	3	8	8	11
28 - 29	5	-	2	1	4	1
<b>0 mesi</b>	<b>235</b>	<b>157</b>	<b>174</b>	<b>203</b>	<b>226</b>	<b>233</b>
1	25	24	24	10	13	10
2	15	10	20	13	13	9
3	10	19	12	10	8	5
4	6	8	6	7	5	5
5	7	5	7	7	9	2
6	2	4	5	6	5	4
7	6	6	5	5	6	2
8	4	1	8	5	6	3
9	2	1	2	3	3	2
10	1	3	2	5	3	1
11	3	2	2	1	3	2
<b>0 anni</b>	<b>316</b>	<b>240</b>	<b>267</b>	<b>270</b>	<b>295</b>	<b>279</b>
1	13	24	28	36	20	24
2	16	19	19	22	12	10
3	11	9	9	15	8	8
4	9	8	8	6	9	7
<b>0 - 4</b>	<b>365</b>	<b>300</b>	<b>331</b>	<b>349</b>	<b>344</b>	<b>328</b>
5	14	11	14	15	13	6
6	12	13	11	11	10	6
7	6	12	9	8	7	9
8	11	9	10	9	4	5
9	5	4	8	6	3	5
<b>5 - 9</b>	<b>48</b>	<b>49</b>	<b>52</b>	<b>49</b>	<b>37</b>	<b>31</b>
10	8	14	7	10	7	7
11	9	6	6	8	8	11
12	9	9	10	9	8	6
13	8	12	14	8	3	12
14	15	11	17	13	10	25
<b>10-14</b>	<b>49</b>	<b>52</b>	<b>54</b>	<b>48</b>	<b>36</b>	<b>61</b>
15	9	18	25	13	18	21
16	22	18	23	25	30	36
17	30	26	22	32	33	28
18	44	42	31	35	42	47
19	44	31	53	42	38	39
<b>15 - 19</b>	<b>149</b>	<b>135</b>	<b>154</b>	<b>147</b>	<b>161</b>	<b>171</b>
20	51	30	41	37	52	51
21	52	42	46	48	52	49
22	51	48	48	43	48	43
23	48	44	50	46	53	45
24	52	42	50	59	48	48
<b>20 - 24</b>	<b>254</b>	<b>206</b>	<b>235</b>	<b>233</b>	<b>253</b>	<b>236</b>
25	52	35	46	53	48	58
26	34	50	65	51	51	60
27	64	50	58	57	56	64
28	66	47	58	52	59	66
29	61	66	81	72	83	89
<b>25 - 29</b>	<b>277</b>	<b>248</b>	<b>308</b>	<b>285</b>	<b>297</b>	<b>337</b>
30	95	71	90	81	79	93
31	70	93	88	87	94	93
32	88	72	87	92	78	87
33	76	70	71	82	88	84
34	83	74	100	81	84	89
<b>30 - 34</b>	<b>412</b>	<b>380</b>	<b>436</b>	<b>423</b>	<b>423</b>	<b>446</b>
35	94	63	80	71	96	89
36	81	98	75	82	75	78
37	91	65	98	79	75	84
38	76	69	97	90	83	76
39	83	78	70	77	87	87
<b>35 - 39</b>	<b>425</b>	<b>373</b>	<b>420</b>	<b>399</b>	<b>416</b>	<b>414</b>
40	90	69	105	82	108	89
41	95	66	76	88	94	73
42	81	83	108	96	94	93
43	81	94	109	89	107	87
44	116	104	130	104	130	110
<b>40 - 44</b>	<b>463</b>	<b>416</b>	<b>528</b>	<b>459</b>	<b>533</b>	<b>452</b>

Tavola 2.1 segue - Morti per sesso, mese di decesso ed età - Anno 1995

ETÀ	ITALIA							Anno
	MASCHI E FEMMINE							
	Lug.	Ago.	Set.	Ott.	Nov.	Dic.		
<b>0 giorni</b>	<b>80</b>	<b>88</b>	<b>73</b>	<b>58</b>	<b>61</b>	<b>56</b>	<b>886</b>	
1	20	33	34	32	24	25	320	
2	15	23	24	18	23	12	239	
3	12	14	16	6	6	12	134	
4	9	6	7	7	6	8	85	
5	5	11	6	6	3	7	76	
6	4	3	8	6	7	4	52	
<b>0 - 6 giorni</b>	<b>145</b>	<b>178</b>	<b>168</b>	<b>133</b>	<b>130</b>	<b>124</b>	<b>1.792</b>	
7 - 13	38	30	28	26	32	18	326	
14 - 20	9	8	16	17	13	15	174	
21 - 27	19	12	9	8	9	10	118	
28 - 29	-	1	3	4	6	-	27	
<b>0 mesi</b>	<b>211</b>	<b>229</b>	<b>224</b>	<b>188</b>	<b>190</b>	<b>167</b>	<b>2.437</b>	
1	17	18	22	10	21	21	215	
2	10	7	12	13	8	21	151	
3	5	5	6	10	8	8	106	
4	8	3	8	6	5	12	79	
5	3	7	9	5	5	6	70	
6	4	4	-	5	2	5	48	
7	2	1	1	4	1	1	41	
8	3	1	3	3	4	2	33	
9	2	2	1	2	3	3	26	
10	2	1	2	2	2	3	27	
11	3	3	2	2	-	1	24	
<b>0 anni</b>	<b>270</b>	<b>281</b>	<b>290</b>	<b>250</b>	<b>249</b>	<b>250</b>	<b>3.257</b>	
1	15	13	23	12	13	21	242	
2	13	14	10	9	22	13	179	
3	11	16	22	15	6	8	138	
4	3	6	6	13	3	9	87	
<b>0 - 4</b>	<b>312</b>	<b>330</b>	<b>351</b>	<b>299</b>	<b>293</b>	<b>301</b>	<b>3.903</b>	
5	7	8	5	13	5	9	120	
6	7	10	10	9	13	7	119	
7	12	8	9	6	3	7	96	
8	10	4	3	6	9	8	88	
9	7	6	7	4	2	7	64	
<b>5 - 9</b>	<b>43</b>	<b>36</b>	<b>34</b>	<b>38</b>	<b>32</b>	<b>38</b>	<b>487</b>	
10	9	9	3	5	4	6	89	
11	17	11	5	3	4	3	91	
12	11	8	13	8	6	5	102	
13	14	11	14	11	9	12	128	
14	12	15	18	12	18	15	181	
<b>10-14</b>	<b>63</b>	<b>54</b>	<b>53</b>	<b>39</b>	<b>41</b>	<b>41</b>	<b>591</b>	
15	20	20	16	16	12	17	205	
16	36	24	21	21	23	12	293	
17	44	29	28	30	17	23	342	
18	50	45	42	38	29	28	473	
19	64	38	40	30	45	39	503	
<b>15 - 19</b>	<b>216</b>	<b>156</b>	<b>147</b>	<b>135</b>	<b>126</b>	<b>119</b>	<b>1.816</b>	
20	70	49	43	43	54	44	565	
21	55	58	44	46	49	42	583	
22	71	63	39	62	45	39	600	
23	59	44	41	59	54	49	592	
24	77	47	54	58	44	58	637	
<b>20 - 24</b>	<b>332</b>	<b>261</b>	<b>221</b>	<b>268</b>	<b>246</b>	<b>232</b>	<b>2.977</b>	
25	53	58	56	42	45	49	595	
26	55	56	67	49	43	50	631	
27	66	66	73	54	64	56	728	
28	74	58	72	70	58	63	743	
29	83	82	64	62	78	74	895	
<b>25 - 29</b>	<b>331</b>	<b>320</b>	<b>332</b>	<b>277</b>	<b>288</b>	<b>292</b>	<b>3.592</b>	
30	99	93	84	74	86	83	1.028	
31	95	95	80	86	102	95	1.078	
32	102	101	103	93	92	100	1.095	
33	107	101	85	98	75	96	1.033	
34	100	108	82	93	94	93	1.081	
<b>30 - 34</b>	<b>503</b>	<b>498</b>	<b>434</b>	<b>444</b>	<b>449</b>	<b>467</b>	<b>5.315</b>	
35	90	106	85	89	90	104	1.057	
36	96	94	96	77	70	84	1.006	
37	94	88	79	79	91	97	1.020	
38	101	93	81	99	88	82	1.035	
39	101	87	86	87	85	83	1.011	
<b>35 - 39</b>	<b>482</b>	<b>468</b>	<b>427</b>	<b>431</b>	<b>424</b>	<b>450</b>	<b>5.129</b>	
40	98	86	75	91	86	100	1.079	
41	92	105	97	100	79	112	1.077	
42	98	89	93	83	87	93	1.098	
43	103	106	94	105	103	113	1.191	
44	125	124	107	123	132	111	1.416	
<b>40 - 44</b>	<b>516</b>	<b>510</b>	<b>466</b>	<b>502</b>	<b>487</b>	<b>529</b>	<b>5.861</b>	

Tavola 2.1 segue - Morti per sesso, mese di decesso ed età - Anno 1995

ETÀ	ITALIA					
	MASCHI E FEMMINE					
	Gen.	Feb.	Mar.	Apr.	Mag.	Giu.
45	135	125	144	115	142	135
46	167	126	159	126	151	146
47	171	163	163	165	161	143
48	175	164	193	173	209	173
49	181	162	184	164	189	166
<b>45 - 49</b>	<b>829</b>	<b>740</b>	<b>843</b>	<b>743</b>	<b>852</b>	<b>763</b>
50	182	153	177	169	181	160
51	210	206	177	219	202	189
52	252	202	240	233	232	215
53	269	236	225	198	240	231
54	308	263	286	279	267	266
<b>50 - 54</b>	<b>1.221</b>	<b>1.060</b>	<b>1.105</b>	<b>1.098</b>	<b>1.122</b>	<b>1.061</b>
55	329	310	354	291	370	310
56	365	320	392	377	359	323
57	388	346	386	393	344	333
58	406	347	367	400	366	386
59	457	423	450	439	411	418
<b>55 - 59</b>	<b>1.945</b>	<b>1.746</b>	<b>1.949</b>	<b>1.900</b>	<b>1.850</b>	<b>1.770</b>
60	511	425	521	445	475	410
61	535	526	586	522	543	494
62	580	546	630	573	557	542
63	636	591	650	632	588	553
64	797	706	790	685	681	626
<b>60 - 64</b>	<b>3.059</b>	<b>2.794</b>	<b>3.177</b>	<b>2.844</b>	<b>2.844</b>	<b>2.625</b>
65	836	736	799	799	720	726
66	812	763	888	812	753	799
67	942	873	993	910	867	832
68	1.011	879	1.045	982	961	867
69	1.105	954	1.099	1.038	986	918
<b>65 - 69</b>	<b>4.706</b>	<b>4.205</b>	<b>4.824</b>	<b>4.541</b>	<b>4.287</b>	<b>4.142</b>
70	1.199	1.057	1.217	1.104	1.061	1.015
71	1.252	1.161	1.274	1.172	1.096	1.082
72	1.338	1.176	1.407	1.209	1.122	1.084
73	1.491	1.335	1.464	1.415	1.303	1.192
74	1.466	1.344	1.540	1.433	1.278	1.177
<b>70 - 74</b>	<b>6.746</b>	<b>6.073</b>	<b>6.902</b>	<b>6.333</b>	<b>5.860</b>	<b>5.550</b>
75	1.163	1.192	1.364	1.289	1.220	1.268
76	911	809	878	869	814	769
77	1.014	900	1.019	937	816	789
78	1.274	1.154	1.264	1.117	1.025	872
79	1.816	1.648	1.784	1.599	1.412	1.285
<b>75 - 79</b>	<b>6.178</b>	<b>5.703</b>	<b>6.309</b>	<b>5.811</b>	<b>5.287</b>	<b>4.983</b>
80	1.853	1.854	2.085	1.802	1.681	1.543
81	2.065	1.842	2.123	1.962	1.726	1.618
82	2.098	1.904	2.287	1.993	1.768	1.634
83	2.073	1.818	2.175	1.880	1.824	1.637
84	2.184	1.984	2.127	1.948	1.779	1.501
<b>80 - 84</b>	<b>10.273</b>	<b>9.402</b>	<b>10.797</b>	<b>9.585</b>	<b>8.778</b>	<b>7.933</b>
85	1.926	1.788	2.124	1.826	1.677	1.567
86	1.988	1.801	2.080	1.887	1.591	1.421
87	1.690	1.574	1.834	1.606	1.412	1.343
88	1.610	1.331	1.674	1.561	1.225	1.194
89	1.456	1.206	1.410	1.277	1.117	1.030
<b>85 - 89</b>	<b>8.670</b>	<b>7.700</b>	<b>9.122</b>	<b>8.157</b>	<b>7.022</b>	<b>6.555</b>
90	1.274	1.092	1.218	1.142	1.014	881
91	1.032	928	1.048	909	830	759
92	928	780	871	868	719	617
93	664	635	693	649	590	561
94	604	472	588	522	438	426
<b>90 - 94</b>	<b>4.502</b>	<b>3.907</b>	<b>4.418</b>	<b>4.090</b>	<b>3.591</b>	<b>3.244</b>
95	436	393	434	410	326	307
96	319	326	313	314	230	223
97	232	200	246	198	174	139
98	146	154	177	129	145	110
99	114	104	134	103	88	88
<b>95 - 99</b>	<b>1.247</b>	<b>1.177</b>	<b>1.304</b>	<b>1.154</b>	<b>963</b>	<b>867</b>
100	85	54	99	67	71	53
101	60	29	40	28	43	39
102	35	22	24	20	20	26
103	14	16	16	11	4	7
104	10	10	15	9	7	4
<b>100 - 104</b>	<b>204</b>	<b>131</b>	<b>194</b>	<b>135</b>	<b>145</b>	<b>129</b>
105	5	2	5	6	5	4
106	1	1	1	2	2	-
107	1	-	2	1	3	1
108	-	1	-	-	-	-
109	-	1	-	-	-	-
<b>105 - 109</b>	<b>7</b>	<b>5</b>	<b>8</b>	<b>9</b>	<b>10</b>	<b>5</b>
110	-	-	-	-	-	1
111	-	-	-	-	-	-
112	-	-	-	-	-	-
113	1	-	-	-	-	-
114	-	-	-	-	-	-
<b>110 e più</b>	<b>1</b>	<b>-</b>	<b>-</b>	<b>-</b>	<b>-</b>	<b>1</b>
<b>Totale</b>	<b>52.030</b>	<b>46.802</b>	<b>53.470</b>	<b>48.805</b>	<b>45.111</b>	<b>42.104</b>

Tavola 2.1 segue - Morti per sesso, mese di decesso ed età - Anno 1995

ETÀ	ITALIA						Anno
	MASCHI E FEMMINE						
	Lug.	Ago.	Set.	Ott.	Nov.	Dic.	
45	128	102	125	159	121	109	1.540
46	138	136	131	124	156	162	1.722
47	158	144	133	151	171	174	1.897
48	157	166	177	171	162	179	2.099
49	192	175	194	170	210	204	2.191
<b>45 - 49</b>	<b>773</b>	<b>723</b>	<b>760</b>	<b>775</b>	<b>820</b>	<b>828</b>	<b>9.449</b>
50	180	163	163	169	183	204	2.084
51	231	215	193	182	189	189	2.402
52	223	204	192	176	224	243	2.636
53	239	238	211	208	220	252	2.767
54	294	255	237	269	283	257	3.264
<b>50 - 54</b>	<b>1.167</b>	<b>1.075</b>	<b>996</b>	<b>1.004</b>	<b>1.099</b>	<b>1.145</b>	<b>13.153</b>
55	321	313	290	335	334	314	3.871
56	364	328	374	361	320	377	4.280
57	362	372	330	385	395	355	4.389
58	367	375	373	383	383	440	4.593
59	403	372	383	383	377	453	4.969
<b>55 - 59</b>	<b>1.837</b>	<b>1.760</b>	<b>1.750</b>	<b>1.847</b>	<b>1.809</b>	<b>1.939</b>	<b>22.102</b>
60	436	429	482	444	476	516	5.570
61	544	491	494	538	495	548	6.316
62	545	511	536	552	557	579	6.708
63	587	539	568	571	582	616	7.113
64	653	651	600	689	699	667	8.244
<b>60 - 64</b>	<b>2.765</b>	<b>2.621</b>	<b>2.680</b>	<b>2.794</b>	<b>2.809</b>	<b>2.926</b>	<b>33.951</b>
65	761	735	668	763	757	765	9.065
66	825	725	755	809	827	790	9.558
67	879	778	814	824	910	883	10.505
68	960	841	860	825	907	974	11.112
69	981	904	926	1.001	955	1.003	11.870
<b>65 - 69</b>	<b>4.406</b>	<b>3.983</b>	<b>4.023</b>	<b>4.222</b>	<b>4.356</b>	<b>4.415</b>	<b>52.110</b>
70	1.044	963	943	1.027	1.092	1.128	12.850
71	1.074	1.102	1.044	1.116	1.067	1.159	13.599
72	1.224	1.065	1.054	1.243	1.247	1.192	14.361
73	1.319	1.209	1.143	1.263	1.320	1.343	15.797
74	1.278	1.192	1.152	1.252	1.297	1.396	15.805
<b>70 - 74</b>	<b>5.939</b>	<b>5.531</b>	<b>5.336</b>	<b>5.901</b>	<b>6.023</b>	<b>6.218</b>	<b>72.412</b>
75	1.389	1.327	1.323	1.409	1.530	1.477	15.951
76	758	773	664	875	975	1.081	10.176
77	830	753	730	800	816	847	10.251
78	971	882	814	949	970	978	12.270
79	1.406	1.180	1.193	1.328	1.273	1.242	17.166
<b>75 - 79</b>	<b>5.354</b>	<b>4.915</b>	<b>4.724</b>	<b>5.361</b>	<b>5.564</b>	<b>5.625</b>	<b>65.814</b>
80	1.641	1.475	1.474	1.601	1.647	1.687	20.343
81	1.648	1.544	1.429	1.622	1.705	1.867	21.151
82	1.919	1.619	1.522	1.720	1.866	1.940	22.270
83	1.833	1.520	1.577	1.743	1.873	2.042	21.995
84	1.811	1.474	1.490	1.602	1.792	1.929	21.621
<b>80 - 84</b>	<b>8.852</b>	<b>7.632</b>	<b>7.492</b>	<b>8.288</b>	<b>8.883</b>	<b>9.465</b>	<b>107.380</b>
85	1.769	1.532	1.449	1.652	1.765	1.928	21.003
86	1.649	1.423	1.414	1.575	1.634	1.772	20.235
87	1.496	1.339	1.265	1.467	1.535	1.732	18.293
88	1.358	1.267	1.094	1.245	1.331	1.465	16.355
89	1.238	1.047	1.019	1.145	1.280	1.349	14.574
<b>85 - 89</b>	<b>7.510</b>	<b>6.608</b>	<b>6.241</b>	<b>7.084</b>	<b>7.545</b>	<b>8.246</b>	<b>90.460</b>
90	1.065	882	885	1.036	1.001	1.196	12.686
91	884	723	728	894	901	938	10.574
92	767	686	621	713	729	810	9.109
93	592	505	511	565	639	667	7.271
94	523	388	398	445	504	520	5.828
<b>90 - 94</b>	<b>3.831</b>	<b>3.184</b>	<b>3.143</b>	<b>3.653</b>	<b>3.774</b>	<b>4.131</b>	<b>45.468</b>
95	343	308	316	336	361	376	4.346
96	291	214	223	263	239	315	3.270
97	209	169	155	179	213	212	2.326
98	157	129	106	125	156	170	1.704
99	102	83	66	91	100	108	1.181
<b>95 - 99</b>	<b>1.102</b>	<b>903</b>	<b>866</b>	<b>994</b>	<b>1.069</b>	<b>1.181</b>	<b>12.827</b>
100	83	79	63	64	68	64	850
101	38	28	34	30	39	36	444
102	17	13	14	20	28	22	261
103	13	8	9	11	19	10	138
104	7	5	14	9	8	10	108
<b>100 - 104</b>	<b>158</b>	<b>133</b>	<b>134</b>	<b>134</b>	<b>162</b>	<b>142</b>	<b>1.801</b>
105	4	4	4	5	3	8	55
106	-	-	-	1	2	3	13
107	2	2	1	2	1	1	17
108	-	-	-	-	1	-	2
109	-	1	-	-	-	-	2
<b>105 - 109</b>	<b>6</b>	<b>7</b>	<b>5</b>	<b>8</b>	<b>7</b>	<b>12</b>	<b>89</b>
110	-	-	-	1	-	-	2
111	-	-	-	-	-	-	-
112	-	-	-	-	-	-	-
113	-	-	-	-	-	-	1
114	-	-	-	-	-	-	-
<b>110 e più</b>	-	-	-	<b>1</b>	-	-	<b>3</b>
<b>Totale</b>	<b>46.498</b>	<b>41.708</b>	<b>40.615</b>	<b>44.499</b>	<b>46.306</b>	<b>48.742</b>	<b>556.690</b>



**Tavola 2.2 - Morti per stato civile, sesso, età ed anno di nascita - Anno 1995**

ETÀ	ANNO DI NA- SCITA	CELIBI E NUBILI		CONIUGATI (a)		VEDOVI		DIVORZIATI (b)		NON INDICATO		TOTALE		
		M	F	M	F	M	F	M	F	M	F	M	F	MF
<b>0</b>		<b>1.887</b>	<b>1.370</b>	-	-	-	-	-	-	-	-	<b>1.887</b>	<b>1.370</b>	<b>3.257</b>
	1995	1.678	1.224	-	-	-	-	-	-	-	-	1.678	1.224	2.902
	1994	209	146	-	-	-	-	-	-	-	-	209	146	355
<b>1</b>		<b>124</b>	<b>118</b>	-	-	-	-	-	-	-	-	<b>124</b>	<b>118</b>	<b>242</b>
	1994	72	60	-	-	-	-	-	-	-	-	72	60	132
	1993	52	58	-	-	-	-	-	-	-	-	52	58	110
<b>2</b>		<b>89</b>	<b>90</b>	-	-	-	-	-	-	-	-	<b>89</b>	<b>90</b>	<b>179</b>
	1993	43	47	-	-	-	-	-	-	-	-	43	47	90
	1992	46	43	-	-	-	-	-	-	-	-	46	43	89
<b>3</b>		<b>83</b>	<b>55</b>	-	-	-	-	-	-	-	-	<b>83</b>	<b>55</b>	<b>138</b>
	1992	38	36	-	-	-	-	-	-	-	-	38	36	74
	1991	45	19	-	-	-	-	-	-	-	-	45	19	64
<b>4</b>		<b>40</b>	<b>47</b>	-	-	-	-	-	-	-	-	<b>40</b>	<b>47</b>	<b>87</b>
	1991	25	17	-	-	-	-	-	-	-	-	25	17	42
	1990	15	30	-	-	-	-	-	-	-	-	15	30	45
<b>5</b>		<b>74</b>	<b>46</b>	-	-	-	-	-	-	-	-	<b>74</b>	<b>46</b>	<b>120</b>
	1990	43	15	-	-	-	-	-	-	-	-	43	15	58
	1989	31	31	-	-	-	-	-	-	-	-	31	31	62
<b>6</b>		<b>60</b>	<b>59</b>	-	-	-	-	-	-	-	-	<b>60</b>	<b>59</b>	<b>119</b>
	1989	35	29	-	-	-	-	-	-	-	-	35	29	64
	1988	25	30	-	-	-	-	-	-	-	-	25	30	55
<b>7</b>		<b>51</b>	<b>45</b>	-	-	-	-	-	-	-	-	<b>51</b>	<b>45</b>	<b>96</b>
	1988	27	21	-	-	-	-	-	-	-	-	27	21	48
	1987	24	24	-	-	-	-	-	-	-	-	24	24	48
<b>8</b>		<b>57</b>	<b>31</b>	-	-	-	-	-	-	-	-	<b>57</b>	<b>31</b>	<b>88</b>
	1987	35	16	-	-	-	-	-	-	-	-	35	16	51
	1986	22	15	-	-	-	-	-	-	-	-	22	15	37
<b>9</b>		<b>33</b>	<b>31</b>	-	-	-	-	-	-	-	-	<b>33</b>	<b>31</b>	<b>64</b>
	1986	14	17	-	-	-	-	-	-	-	-	14	17	31
	1985	19	14	-	-	-	-	-	-	-	-	19	14	33
<b>10</b>		<b>60</b>	<b>29</b>	-	-	-	-	-	-	-	-	<b>60</b>	<b>29</b>	<b>89</b>
	1985	32	10	-	-	-	-	-	-	-	-	32	10	42
	1984	28	19	-	-	-	-	-	-	-	-	28	19	47
<b>11</b>		<b>57</b>	<b>34</b>	-	-	-	-	-	-	-	-	<b>57</b>	<b>34</b>	<b>91</b>
	1984	27	19	-	-	-	-	-	-	-	-	27	19	46
	1983	30	15	-	-	-	-	-	-	-	-	30	15	45
<b>12</b>		<b>65</b>	<b>37</b>	-	-	-	-	-	-	-	-	<b>65</b>	<b>37</b>	<b>102</b>
	1983	30	16	-	-	-	-	-	-	-	-	30	16	46
	1982	35	21	-	-	-	-	-	-	-	-	35	21	56
<b>13</b>		<b>81</b>	<b>47</b>	-	-	-	-	-	-	-	-	<b>81</b>	<b>47</b>	<b>128</b>
	1982	47	27	-	-	-	-	-	-	-	-	47	27	74
	1981	34	20	-	-	-	-	-	-	-	-	34	20	54
<b>14</b>		<b>129</b>	<b>52</b>	-	-	-	-	-	-	-	-	<b>129</b>	<b>52</b>	<b>181</b>
	1981	69	32	-	-	-	-	-	-	-	-	69	32	101
	1980	60	20	-	-	-	-	-	-	-	-	60	20	80
<b>15</b>		<b>139</b>	<b>66</b>	-	-	-	-	-	-	-	-	<b>139</b>	<b>66</b>	<b>205</b>
	1980	69	33	-	-	-	-	-	-	-	-	69	33	102
	1979	70	33	-	-	-	-	-	-	-	-	70	33	103
<b>16</b>		<b>223</b>	<b>65</b>	<b>1</b>	<b>2</b>	-	-	-	<b>1</b>	<b>1</b>	-	<b>225</b>	<b>68</b>	<b>293</b>
	1979	110	32	-	1	-	-	-	1	-	-	110	34	144
	1978	113	33	1	1	-	-	-	-	1	-	115	34	149
<b>17</b>		<b>259</b>	<b>79</b>	<b>1</b>	-	<b>1</b>	<b>1</b>	-	-	<b>1</b>	-	<b>262</b>	<b>80</b>	<b>342</b>
	1978	136	34	-	-	-	1	-	-	1	-	137	35	172
	1977	123	45	1	-	1	-	-	-	-	-	125	45	170
<b>18</b>		<b>376</b>	<b>90</b>	<b>2</b>	-	<b>3</b>	<b>1</b>	-	-	<b>1</b>	-	<b>381</b>	<b>92</b>	<b>473</b>
	1977	186	53	1	-	-	1	-	-	-	-	187	54	241
	1976	190	37	1	-	3	-	-	-	-	1	194	38	232
<b>19</b>		<b>371</b>	<b>114</b>	<b>2</b>	<b>6</b>	-	<b>5</b>	-	-	<b>4</b>	<b>1</b>	<b>377</b>	<b>126</b>	<b>503</b>
	1976	187	59	1	2	-	3	-	-	-	-	188	64	252
	1975	184	55	1	4	-	2	-	-	4	1	189	62	251

(a) (b) Cfr. note (a) e (b) della tavola 1.6 a pag. 11

**Tavola 2.2 segue - Morti per stato civile, sesso, età ed anno di nascita - Anno 1995**

ETÀ	ANNO DI NA- SCITA	CELIBI E NUBILI		CONIUGATI (a)		VEDOVI		DIVORZIATI (b)		NON INDICATO		TOTALE		
		M	F	M	F	M	F	M	F	M	F	M	F	MF
20		<b>417</b>	<b>126</b>	<b>12</b>	<b>3</b>	-	<b>3</b>	<b>1</b>	-	<b>1</b>	<b>2</b>	<b>431</b>	<b>134</b>	<b>565</b>
	1975	239	63	5	3	-	2	1	-	1	2	246	70	316
	1974	178	63	7	-	-	1	-	-	-	-	185	64	249
21		<b>444</b>	<b>122</b>	<b>5</b>	<b>7</b>	-	-	<b>1</b>	-	<b>4</b>	-	<b>454</b>	<b>129</b>	<b>583</b>
	1974	235	64	4	2	-	-	1	-	2	-	242	66	308
	1973	209	58	1	5	-	-	-	-	2	-	212	63	275
22		<b>454</b>	<b>103</b>	<b>20</b>	<b>16</b>	<b>1</b>	<b>1</b>	-	-	<b>3</b>	<b>2</b>	<b>478</b>	<b>122</b>	<b>600</b>
	1973	240	54	12	7	1	-	-	-	2	1	255	62	317
	1972	214	49	8	9	-	1	-	-	1	1	223	60	283
23		<b>439</b>	<b>105</b>	<b>21</b>	<b>21</b>	-	<b>1</b>	-	-	<b>4</b>	<b>1</b>	<b>464</b>	<b>128</b>	<b>592</b>
	1972	256	56	9	13	-	1	-	-	1	-	266	70	336
	1971	183	49	12	8	-	-	-	-	3	1	198	58	256
24		<b>468</b>	<b>101</b>	<b>31</b>	<b>26</b>	<b>2</b>	<b>3</b>	-	-	<b>2</b>	<b>4</b>	<b>503</b>	<b>134</b>	<b>637</b>
	1971	269	54	17	13	-	2	-	-	2	2	288	71	359
	1970	199	47	14	13	2	1	-	-	-	2	215	63	278
25		<b>402</b>	<b>103</b>	<b>43</b>	<b>43</b>	-	<b>2</b>	-	-	<b>2</b>	-	<b>447</b>	<b>148</b>	<b>595</b>
	1970	230	64	19	20	-	-	-	-	2	-	251	84	335
	1969	172	39	24	23	-	2	-	-	-	-	196	64	260
26		<b>383</b>	<b>106</b>	<b>87</b>	<b>47</b>	<b>2</b>	<b>3</b>	-	-	<b>2</b>	<b>1</b>	<b>474</b>	<b>157</b>	<b>631</b>
	1969	230	54	39	20	-	2	-	-	2	1	271	77	348
	1968	153	52	48	27	2	1	-	-	-	-	203	80	283
27		<b>437</b>	<b>95</b>	<b>102</b>	<b>77</b>	<b>3</b>	<b>9</b>	-	-	<b>4</b>	<b>1</b>	<b>546</b>	<b>182</b>	<b>728</b>
	1968	234	46	54	42	1	4	-	-	2	1	291	93	384
	1967	203	49	48	35	2	5	-	-	2	-	255	89	344
28		<b>416</b>	<b>114</b>	<b>122</b>	<b>74</b>	<b>3</b>	<b>6</b>	<b>3</b>	<b>1</b>	<b>3</b>	<b>1</b>	<b>547</b>	<b>196</b>	<b>743</b>
	1967	240	62	70	37	2	3	1	1	2	1	315	104	419
	1966	176	52	52	37	1	3	2	-	1	-	232	92	324
29		<b>448</b>	<b>127</b>	<b>176</b>	<b>105</b>	<b>5</b>	<b>21</b>	<b>2</b>	<b>3</b>	<b>6</b>	<b>2</b>	<b>637</b>	<b>258</b>	<b>895</b>
	1966	249	68	91	55	1	10	1	2	4	1	346	136	482
	1965	199	59	85	50	4	11	1	1	2	1	291	122	413
30		<b>505</b>	<b>125</b>	<b>236</b>	<b>137</b>	<b>8</b>	<b>10</b>	<b>3</b>	<b>2</b>	<b>2</b>	-	<b>754</b>	<b>274</b>	<b>1.028</b>
	1965	301	64	126	73	3	7	2	1	1	-	433	145	578
	1964	204	61	110	64	5	3	1	1	1	-	321	129	450
31		<b>481</b>	<b>134</b>	<b>279</b>	<b>146</b>	<b>11</b>	<b>11</b>	<b>6</b>	<b>5</b>	<b>5</b>	-	<b>782</b>	<b>296</b>	<b>1.078</b>
	1964	287	78	147	81	7	6	3	3	4	-	448	168	616
	1963	194	56	132	65	4	5	3	2	1	-	334	128	462
32		<b>463</b>	<b>111</b>	<b>315</b>	<b>155</b>	<b>11</b>	<b>19</b>	<b>8</b>	<b>8</b>	<b>4</b>	<b>1</b>	<b>801</b>	<b>294</b>	<b>1.095</b>
	1963	260	62	167	88	6	13	4	2	3	-	440	165	605
	1962	203	49	148	67	5	6	4	6	1	1	361	129	490
33		<b>421</b>	<b>102</b>	<b>297</b>	<b>153</b>	<b>14</b>	<b>15</b>	<b>15</b>	<b>9</b>	<b>6</b>	<b>1</b>	<b>753</b>	<b>280</b>	<b>1.033</b>
	1962	237	52	185	88	5	11	4	6	4	1	435	158	593
	1961	184	50	112	65	9	4	11	3	2	-	318	122	440
34		<b>425</b>	<b>113</b>	<b>312</b>	<b>164</b>	<b>11</b>	<b>32</b>	<b>13</b>	<b>5</b>	<b>6</b>	-	<b>767</b>	<b>314</b>	<b>1.081</b>
	1961	243	60	178	90	6	22	8	2	5	-	440	174	614
	1960	182	53	134	74	5	10	5	3	1	-	327	140	467
35		<b>363</b>	<b>79</b>	<b>351</b>	<b>206</b>	<b>6</b>	<b>18</b>	<b>16</b>	<b>10</b>	<b>8</b>	-	<b>744</b>	<b>313</b>	<b>1.057</b>
	1960	216	47	209	112	2	12	9	6	2	-	438	177	615
	1959	147	32	142	94	4	6	7	4	6	-	306	136	442
36		<b>333</b>	<b>77</b>	<b>375</b>	<b>163</b>	<b>15</b>	<b>7</b>	<b>14</b>	<b>17</b>	<b>5</b>	-	<b>742</b>	<b>264</b>	<b>1.006</b>
	1959	199	38	207	79	8	4	6	8	3	-	423	129	552
	1958	134	39	168	84	7	3	8	9	2	-	319	135	454
37		<b>322</b>	<b>92</b>	<b>352</b>	<b>197</b>	<b>7</b>	<b>12</b>	<b>20</b>	<b>12</b>	<b>5</b>	<b>1</b>	<b>706</b>	<b>314</b>	<b>1.020</b>
	1958	186	49	189	116	5	8	16	5	3	-	399	178	577
	1957	136	43	163	81	2	4	4	7	2	1	307	136	443
38		<b>302</b>	<b>62</b>	<b>359</b>	<b>241</b>	<b>12</b>	<b>12</b>	<b>21</b>	<b>14</b>	<b>9</b>	<b>3</b>	<b>703</b>	<b>332</b>	<b>1.035</b>
	1957	182	34	206	139	6	7	10	6	6	2	410	188	598
	1956	120	28	153	102	6	5	11	8	3	1	293	144	437

(a) (b) Cfr. note (a) e (b) della tavola 1.6 a pag. 11

**Tavola 2.2 segue - Morti per stato civile, sesso, età ed anno di nascita - Anno 1995**

ETÀ	ANNO DI NA- SCITA	CELIBI E NUBILI		CONIUGATI (a)		VEDOVI		DIVORZIATI (b)		NON INDICATO		TOTALE		
		M	F	M	F	M	F	M	F	M	F	M	F	MF
39		<b>273</b>	<b>65</b>	<b>409</b>	<b>188</b>	<b>13</b>	<b>22</b>	<b>16</b>	<b>20</b>	<b>3</b>	<b>2</b>	<b>714</b>	<b>297</b>	<b>1.011</b>
	1956	165	42	225	109	6	13	11	11	2	2	409	177	586
40	1955	108	23	184	79	7	9	5	9	1	-	305	120	425
		<b>273</b>	<b>75</b>	<b>421</b>	<b>241</b>	<b>9</b>	<b>15</b>	<b>22</b>	<b>18</b>	<b>4</b>	<b>1</b>	<b>729</b>	<b>350</b>	<b>1.079</b>
41	1955	152	42	224	139	6	11	10	11	4	1	396	204	600
	1954	121	33	197	102	3	4	12	7	-	-	333	146	479
42		<b>233</b>	<b>77</b>	<b>431</b>	<b>272</b>	<b>11</b>	<b>15</b>	<b>23</b>	<b>12</b>	<b>3</b>	<b>-</b>	<b>701</b>	<b>376</b>	<b>1.077</b>
	1954	149	40	239	146	7	12	10	8	2	-	407	206	613
43	1953	84	37	192	126	4	3	13	4	1	-	294	170	464
		<b>227</b>	<b>62</b>	<b>443</b>	<b>311</b>	<b>8</b>	<b>11</b>	<b>18</b>	<b>13</b>	<b>3</b>	<b>2</b>	<b>699</b>	<b>399</b>	<b>1.098</b>
44	1953	141	36	251	157	6	5	7	10	2	1	407	209	616
	1952	86	26	192	154	2	6	11	3	1	1	292	190	482
45		<b>201</b>	<b>63</b>	<b>552</b>	<b>299</b>	<b>11</b>	<b>19</b>	<b>22</b>	<b>22</b>	<b>2</b>	<b>-</b>	<b>788</b>	<b>403</b>	<b>1.191</b>
	1952	109	38	297	176	8	13	16	17	2	-	432	244	676
46	1951	92	25	255	123	3	6	6	5	-	-	356	159	515
		<b>236</b>	<b>86</b>	<b>639</b>	<b>375</b>	<b>10</b>	<b>21</b>	<b>27</b>	<b>17</b>	<b>4</b>	<b>1</b>	<b>916</b>	<b>500</b>	<b>1.416</b>
47	1951	141	44	352	208	5	11	20	11	3	1	521	275	796
	1950	95	42	287	167	5	10	7	6	1	-	395	225	620
48		<b>238</b>	<b>73</b>	<b>701</b>	<b>449</b>	<b>12</b>	<b>29</b>	<b>17</b>	<b>15</b>	<b>5</b>	<b>1</b>	<b>973</b>	<b>567</b>	<b>1.540</b>
	1950	111	37	382	254	4	13	8	9	-	-	505	313	818
49	1949	127	36	319	195	8	16	9	6	5	1	468	254	722
		<b>248</b>	<b>81</b>	<b>825</b>	<b>466</b>	<b>16</b>	<b>29</b>	<b>42</b>	<b>13</b>	<b>1</b>	<b>1</b>	<b>1.132</b>	<b>590</b>	<b>1.722</b>
50	1949	129	38	457	237	10	13	24	10	1	1	621	299	920
	1948	119	43	368	229	6	16	18	3	-	-	511	291	802
51		<b>263</b>	<b>84</b>	<b>863</b>	<b>564</b>	<b>15</b>	<b>46</b>	<b>36</b>	<b>20</b>	<b>5</b>	<b>1</b>	<b>1.182</b>	<b>715</b>	<b>1.897</b>
	1948	173	45	482	306	10	19	18	13	4	1	687	384	1.071
52	1947	90	39	381	258	5	27	18	7	1	-	495	331	826
		<b>286</b>	<b>101</b>	<b>994</b>	<b>584</b>	<b>21</b>	<b>46</b>	<b>40</b>	<b>20</b>	<b>5</b>	<b>2</b>	<b>1.346</b>	<b>753</b>	<b>2.099</b>
53	1947	152	59	525	318	9	24	23	9	2	-	711	410	1.121
	1946	134	42	469	266	12	22	17	11	3	2	635	343	978
54		<b>247</b>	<b>98</b>	<b>1.079</b>	<b>623</b>	<b>24</b>	<b>50</b>	<b>44</b>	<b>21</b>	<b>2</b>	<b>3</b>	<b>1.396</b>	<b>795</b>	<b>2.191</b>
	1946	137	62	653	385	16	26	32	13	2	3	840	489	1.329
55	1945	110	36	426	238	8	24	12	8	-	-	556	306	862
		<b>234</b>	<b>92</b>	<b>1.027</b>	<b>580</b>	<b>26</b>	<b>64</b>	<b>31</b>	<b>22</b>	<b>6</b>	<b>2</b>	<b>1.324</b>	<b>760</b>	<b>2.084</b>
56	1945	124	48	552	311	14	29	15	14	3	1	708	403	1.111
	1944	110	44	475	269	12	35	16	8	3	1	616	357	973
57		<b>282</b>	<b>105</b>	<b>1.186</b>	<b>653</b>	<b>43</b>	<b>72</b>	<b>33</b>	<b>23</b>	<b>5</b>	<b>-</b>	<b>1.549</b>	<b>853</b>	<b>2.402</b>
	1944	167	59	630	341	23	30	21	14	2	-	843	444	1.287
58	1943	115	46	556	312	20	42	12	9	3	-	706	409	1.115
		<b>281</b>	<b>109</b>	<b>1.357</b>	<b>693</b>	<b>35</b>	<b>78</b>	<b>47</b>	<b>27</b>	<b>4</b>	<b>5</b>	<b>1.724</b>	<b>912</b>	<b>2.636</b>
59	1943	167	59	741	357	17	37	24	14	2	3	951	470	1.421
	1942	114	50	616	336	18	41	23	13	2	2	773	442	1.215
60		<b>287</b>	<b>116</b>	<b>1.417</b>	<b>727</b>	<b>39</b>	<b>101</b>	<b>45</b>	<b>32</b>	<b>1</b>	<b>2</b>	<b>1.789</b>	<b>978</b>	<b>2.767</b>
	1942	150	60	791	394	15	57	20	18	1	-	977	529	1.506
61	1941	137	56	626	333	24	44	25	14	-	2	812	449	1.261
		<b>354</b>	<b>115</b>	<b>1.678</b>	<b>836</b>	<b>61</b>	<b>131</b>	<b>50</b>	<b>35</b>	<b>3</b>	<b>1</b>	<b>2.146</b>	<b>1.118</b>	<b>3.264</b>
62	1941	199	58	849	437	37	71	26	22	2	-	1.113	588	1.701
	1940	155	57	829	399	24	60	24	13	1	1	1.033	530	1.563
63		<b>401</b>	<b>190</b>	<b>2.002</b>	<b>947</b>	<b>74</b>	<b>151</b>	<b>62</b>	<b>35</b>	<b>6</b>	<b>3</b>	<b>2.545</b>	<b>1.326</b>	<b>3.871</b>
	1940	223	98	1.086	509	34	73	44	22	4	1	1.391	703	2.094
64	1939	178	92	916	438	40	78	18	13	2	2	1.154	623	1.777
		<b>439</b>	<b>179</b>	<b>2.293</b>	<b>994</b>	<b>93</b>	<b>193</b>	<b>49</b>	<b>22</b>	<b>16</b>	<b>2</b>	<b>2.890</b>	<b>1.390</b>	<b>4.280</b>
65	1939	247	109	1.253	542	48	91	22	12	13	1	1.583	755	2.338
	1938	192	70	1.040	452	45	102	27	10	3	1	1.307	635	1.942
66		<b>374</b>	<b>196</b>	<b>2.394</b>	<b>1.026</b>	<b>104</b>	<b>200</b>	<b>58</b>	<b>29</b>	<b>7</b>	<b>1</b>	<b>2.937</b>	<b>1.452</b>	<b>4.389</b>
	1938	201	104	1.360	587	57	98	37	16	4	-	1.659	805	2.464
67	1937	173	92	1.034	439	47	102	21	13	3	1	1.278	647	1.925

(a) (b) Cfr. note (a) e (b) della tavola 1.6 a pag. 11

**Tavola 2.2 segue - Morti per stato civile, sesso, età ed anno di nascita - Anno 1995**

ETÀ	ANNO DI NASCITA	CELIBI E NUBILI		CONIUGATI (a)		VEDOVI		DIVORZIATI (b)		NON INDICATO		TOTALE		
		M	F	M	F	M	F	M	F	M	F	M	F	MF
<b>58</b>		<b>450</b>	<b>167</b>	<b>2.481</b>	<b>1.038</b>	<b>125</b>	<b>240</b>	<b>52</b>	<b>31</b>	<b>4</b>	<b>5</b>	<b>3.112</b>	<b>1.481</b>	<b>4.593</b>
	1937	259	96	1.372	606	70	134	28	15	1	4	1.730	855	2.585
	1936	191	71	1.109	432	55	106	24	16	3	1	1.382	626	2.008
<b>59</b>		<b>455</b>	<b>190</b>	<b>2.647</b>	<b>1.140</b>	<b>147</b>	<b>287</b>	<b>59</b>	<b>29</b>	<b>12</b>	<b>3</b>	<b>3.320</b>	<b>1.649</b>	<b>4.969</b>
	1936	246	111	1.403	604	74	161	33	14	4	1	1.760	891	2.651
	1935	209	79	1.244	536	73	126	26	15	8	2	1.560	758	2.318
<b>60</b>		<b>505</b>	<b>239</b>	<b>3.035</b>	<b>1.188</b>	<b>156</b>	<b>350</b>	<b>49</b>	<b>41</b>	<b>6</b>	<b>1</b>	<b>3.751</b>	<b>1.819</b>	<b>5.570</b>
	1935	280	139	1.659	696	92	195	31	20	3	1	2.065	1.051	3.116
	1934	225	100	1.376	492	64	155	18	21	3	-	1.686	768	2.454
<b>61</b>		<b>518</b>	<b>248</b>	<b>3.449</b>	<b>1.329</b>	<b>214</b>	<b>432</b>	<b>65</b>	<b>43</b>	<b>14</b>	<b>4</b>	<b>4.260</b>	<b>2.056</b>	<b>6.316</b>
	1934	290	124	1.852	744	125	226	39	26	10	2	2.316	1.122	3.438
	1933	228	124	1.597	585	89	206	26	17	4	2	1.944	934	2.878
<b>62</b>		<b>584</b>	<b>286</b>	<b>3.609</b>	<b>1.355</b>	<b>249</b>	<b>507</b>	<b>72</b>	<b>35</b>	<b>5</b>	<b>6</b>	<b>4.519</b>	<b>2.189</b>	<b>6.708</b>
	1933	320	154	2.014	758	129	288	41	20	2	4	2.506	1.224	3.730
	1932	264	132	1.595	597	120	219	31	15	3	2	2.013	965	2.978
<b>63</b>		<b>608</b>	<b>300</b>	<b>3.847</b>	<b>1.383</b>	<b>285</b>	<b>581</b>	<b>66</b>	<b>26</b>	<b>11</b>	<b>6</b>	<b>4.817</b>	<b>2.296</b>	<b>7.113</b>
	1932	332	162	2.070	774	143	319	31	14	4	4	2.580	1.273	3.853
	1931	276	138	1.777	609	142	262	35	12	7	2	2.237	1.023	3.260
<b>64</b>		<b>642</b>	<b>360</b>	<b>4.413</b>	<b>1.634</b>	<b>368</b>	<b>706</b>	<b>64</b>	<b>35</b>	<b>12</b>	<b>10</b>	<b>5.499</b>	<b>2.745</b>	<b>8.244</b>
	1931	347	181	2.336	852	185	384	29	16	8	5	2.905	1.438	4.343
	1930	295	179	2.077	782	183	322	35	19	4	5	2.594	1.307	3.901
<b>65</b>		<b>653</b>	<b>399</b>	<b>4.868</b>	<b>1.726</b>	<b>413</b>	<b>870</b>	<b>79</b>	<b>36</b>	<b>16</b>	<b>5</b>	<b>6.029</b>	<b>3.036</b>	<b>9.065</b>
	1930	351	224	2.695	990	235	455	44	24	10	1	3.335	1.694	5.029
	1929	302	175	2.173	736	178	415	35	12	6	4	2.694	1.342	4.036
<b>66</b>		<b>681</b>	<b>413</b>	<b>5.007</b>	<b>1.825</b>	<b>490</b>	<b>1.026</b>	<b>58</b>	<b>43</b>	<b>9</b>	<b>6</b>	<b>6.245</b>	<b>3.313</b>	<b>9.558</b>
	1929	368	215	2.743	1.012	261	570	32	22	6	3	3.410	1.822	5.232
	1928	313	198	2.264	813	229	456	26	21	3	3	2.835	1.491	4.326
<b>67</b>		<b>724</b>	<b>496</b>	<b>5.574</b>	<b>1.857</b>	<b>531</b>	<b>1.164</b>	<b>85</b>	<b>49</b>	<b>17</b>	<b>8</b>	<b>6.931</b>	<b>3.574</b>	<b>10.505</b>
	1928	383	253	3.012	1.053	274	621	44	27	7	5	3.720	1.959	5.679
	1927	341	243	2.562	804	257	543	41	22	10	3	3.211	1.615	4.826
<b>68</b>		<b>672</b>	<b>494</b>	<b>5.747</b>	<b>1.989</b>	<b>666</b>	<b>1.389</b>	<b>75</b>	<b>55</b>	<b>16</b>	<b>9</b>	<b>7.176</b>	<b>3.936</b>	<b>11.112</b>
	1927	357	259	3.189	1.117	380	742	42	30	9	2	3.977	2.150	6.127
	1926	315	235	2.558	872	286	647	33	25	7	7	3.199	1.786	4.985
<b>69</b>		<b>735</b>	<b>554</b>	<b>5.985</b>	<b>2.014</b>	<b>739</b>	<b>1.685</b>	<b>70</b>	<b>58</b>	<b>21</b>	<b>9</b>	<b>7.550</b>	<b>4.320</b>	<b>11.870</b>
	1926	413	287	3.311	1.113	413	926	40	33	11	5	4.188	2.364	6.552
	1925	322	267	2.674	901	326	759	30	25	10	4	3.362	1.956	5.318
<b>70</b>		<b>743</b>	<b>603</b>	<b>6.419</b>	<b>2.092</b>	<b>905</b>	<b>1.923</b>	<b>72</b>	<b>62</b>	<b>18</b>	<b>13</b>	<b>8.157</b>	<b>4.693</b>	<b>12.850</b>
	1925	423	323	3.585	1.163	494	1.000	40	33	8	3	4.550	2.522	7.072
	1924	320	280	2.834	929	411	923	32	29	10	10	3.607	2.171	5.778
<b>71</b>		<b>757</b>	<b>734</b>	<b>6.580</b>	<b>2.216</b>	<b>971</b>	<b>2.195</b>	<b>73</b>	<b>48</b>	<b>15</b>	<b>10</b>	<b>8.396</b>	<b>5.203</b>	<b>13.599</b>
	1924	422	379	3.615	1.181	559	1.176	47	28	8	4	4.651	2.768	7.419
	1923	335	355	2.965	1.035	412	1.019	26	20	7	6	3.745	2.435	6.180
<b>72</b>		<b>753</b>	<b>738</b>	<b>6.781</b>	<b>2.238</b>	<b>1.042</b>	<b>2.643</b>	<b>70</b>	<b>61</b>	<b>19</b>	<b>16</b>	<b>8.665</b>	<b>5.696</b>	<b>14.361</b>
	1923	432	381	3.845	1.236	593	1.387	38	31	7	3	4.915	3.038	7.953
	1922	321	357	2.936	1.002	449	1.256	32	30	12	13	3.750	2.658	6.408
<b>73</b>		<b>686</b>	<b>850</b>	<b>7.064</b>	<b>2.531</b>	<b>1.208</b>	<b>3.277</b>	<b>83</b>	<b>65</b>	<b>18</b>	<b>15</b>	<b>9.059</b>	<b>6.738</b>	<b>15.797</b>
	1922	390	464	3.886	1.383	663	1.767	48	29	9	8	4.996	3.651	8.647
	1921	296	386	3.178	1.148	545	1.510	35	36	9	7	4.063	3.087	7.150
<b>74</b>		<b>684</b>	<b>811</b>	<b>7.063</b>	<b>2.278</b>	<b>1.325</b>	<b>3.483</b>	<b>62</b>	<b>71</b>	<b>16</b>	<b>12</b>	<b>9.150</b>	<b>6.655</b>	<b>15.805</b>
	1921	361	424	3.983	1.217	700	1.828	30	37	6	4	5.080	3.510	8.590
	1920	323	387	3.080	1.061	625	1.655	32	34	10	8	4.070	3.145	7.215
<b>75</b>		<b>657</b>	<b>864</b>	<b>6.719</b>	<b>2.206</b>	<b>1.396</b>	<b>3.929</b>	<b>74</b>	<b>78</b>	<b>22</b>	<b>6</b>	<b>8.868</b>	<b>7.083</b>	<b>15.951</b>
	1920	389	504	4.165	1.404	834	2.383	49	59	16	3	5.453	4.353	9.806
	1919	268	360	2.554	802	562	1.546	25	19	6	3	3.415	2.730	6.145
<b>76</b>		<b>412</b>	<b>620</b>	<b>4.108</b>	<b>1.372</b>	<b>957</b>	<b>2.607</b>	<b>37</b>	<b>40</b>	<b>12</b>	<b>11</b>	<b>5.526</b>	<b>4.650</b>	<b>10.176</b>
	1919	237	332	2.343	804	534	1.428	23	23	8	7	3.145	2.594	5.739
	1918	175	288	1.765	568	423	1.179	14	17	4	4	2.381	2.056	4.437

(a) (b) Cfr. note (a) e (b) della tavola 1.6 a pag. 11

**Tavola 2.2 segue - Morti per stato civile, sesso, età ed anno di nascita - Anno 1995**

ETÀ	ANNO DI NASCITA	CELIBI E NUBILI		CONIUGATI (a)		VEDOVI		DIVORZIATI (b)		NON INDICATO		TOTALE		
		M	F	M	F	M	F	M	F	M	F	M	F	MF
<b>77</b>		<b>433</b>	<b>595</b>	<b>3.868</b>	<b>1.263</b>	<b>1.023</b>	<b>2.967</b>	<b>35</b>	<b>37</b>	<b>11</b>	<b>19</b>	<b>5.370</b>	<b>4.881</b>	<b>10.251</b>
	1918	234	305	2.081	658	532	1.545	19	20	5	8	2.871	2.536	5.407
	1917	199	290	1.787	605	491	1.422	16	17	6	11	2.499	2.345	4.844
<b>78</b>		<b>480</b>	<b>763</b>	<b>4.638</b>	<b>1.364</b>	<b>1.316</b>	<b>3.578</b>	<b>45</b>	<b>58</b>	<b>11</b>	<b>17</b>	<b>6.490</b>	<b>5.780</b>	<b>12.270</b>
	1917	248	363	2.330	694	628	1.774	23	28	5	6	3.234	2.865	6.099
	1916	232	400	2.308	670	688	1.804	22	30	6	11	3.256	2.915	6.171
<b>79</b>		<b>659</b>	<b>1.051</b>	<b>6.219</b>	<b>1.845</b>	<b>1.916</b>	<b>5.361</b>	<b>43</b>	<b>37</b>	<b>20</b>	<b>15</b>	<b>8.857</b>	<b>8.309</b>	<b>17.166</b>
	1916	313	492	3.115	954	912	2.634	23	19	7	7	4.370	4.106	8.476
	1915	346	559	3.104	891	1.004	2.727	20	18	13	8	4.487	4.203	8.690
<b>80</b>		<b>687</b>	<b>1.350</b>	<b>6.783</b>	<b>2.126</b>	<b>2.512</b>	<b>6.722</b>	<b>56</b>	<b>63</b>	<b>22</b>	<b>22</b>	<b>10.060</b>	<b>10.283</b>	<b>20.343</b>
	1915	361	731	3.711	1.133	1.313	3.487	31	33	12	11	5.428	5.395	10.823
	1914	326	619	3.072	993	1.199	3.235	25	30	10	11	4.632	4.888	9.520
<b>81</b>		<b>727</b>	<b>1.384</b>	<b>6.753</b>	<b>1.966</b>	<b>2.659</b>	<b>7.489</b>	<b>64</b>	<b>62</b>	<b>20</b>	<b>27</b>	<b>10.223</b>	<b>10.928</b>	<b>21.151</b>
	1914	402	729	3.644	1.060	1.366	3.980	35	34	10	14	5.457	5.817	11.274
	1913	325	655	3.109	906	1.293	3.509	29	28	10	13	4.766	5.111	9.877
<b>82</b>		<b>728</b>	<b>1.512</b>	<b>6.439</b>	<b>2.006</b>	<b>3.080</b>	<b>8.364</b>	<b>34</b>	<b>56</b>	<b>21</b>	<b>30</b>	<b>10.302</b>	<b>11.968</b>	<b>22.270</b>
	1913	385	788	3.529	1.083	1.547	4.357	18	32	12	14	5.491	6.274	11.765
	1912	343	724	2.910	923	1.533	4.007	16	24	9	16	4.811	5.694	10.505
<b>83</b>		<b>644</b>	<b>1.585</b>	<b>5.987</b>	<b>1.776</b>	<b>3.188</b>	<b>8.686</b>	<b>37</b>	<b>60</b>	<b>14</b>	<b>18</b>	<b>9.870</b>	<b>12.125</b>	<b>21.995</b>
	1912	364	886	3.444	1.028	1.683	4.696	19	33	5	7	5.515	6.650	12.165
	1911	280	699	2.543	748	1.505	3.990	18	27	9	11	4.355	5.475	9.830
<b>84</b>		<b>597</b>	<b>1.613</b>	<b>5.494</b>	<b>1.569</b>	<b>3.223</b>	<b>8.993</b>	<b>40</b>	<b>58</b>	<b>19</b>	<b>20</b>	<b>9.368</b>	<b>12.253</b>	<b>21.621</b>
	1911	343	844	2.961	855	1.670	4.637	23	26	8	9	5.005	6.371	11.376
	1910	254	769	2.533	714	1.553	4.356	17	32	6	11	4.363	5.882	10.245
<b>85</b>		<b>591</b>	<b>1.590</b>	<b>4.830</b>	<b>1.310</b>	<b>3.345</b>	<b>9.202</b>	<b>32</b>	<b>53</b>	<b>19</b>	<b>31</b>	<b>8.817</b>	<b>12.186</b>	<b>21.003</b>
	1910	315	849	2.768	737	1.810	5.073	20	34	11	14	4.924	6.707	11.631
	1909	276	741	2.062	573	1.535	4.129	12	19	8	17	3.893	5.479	9.372
<b>86</b>		<b>487</b>	<b>1.636</b>	<b>4.105</b>	<b>1.039</b>	<b>3.257</b>	<b>9.607</b>	<b>20</b>	<b>42</b>	<b>18</b>	<b>24</b>	<b>7.887</b>	<b>12.348</b>	<b>20.235</b>
	1909	252	870	2.287	583	1.699	5.104	12	25	7	8	4.257	6.590	10.847
	1908	235	766	1.818	456	1.558	4.503	8	17	11	16	3.630	5.758	9.388
<b>87</b>		<b>381</b>	<b>1.504</b>	<b>3.403</b>	<b>893</b>	<b>3.017</b>	<b>8.991</b>	<b>21</b>	<b>45</b>	<b>10</b>	<b>28</b>	<b>6.832</b>	<b>11.461</b>	<b>18.293</b>
	1908	215	798	1.932	503	1.699	5.010	10	21	5	15	3.861	6.347	10.208
	1907	166	706	1.471	390	1.318	3.981	11	24	5	13	2.971	5.114	8.085
<b>88</b>		<b>345</b>	<b>1.376</b>	<b>2.693</b>	<b>654</b>	<b>2.757</b>	<b>8.445</b>	<b>18</b>	<b>35</b>	<b>13</b>	<b>19</b>	<b>5.826</b>	<b>10.529</b>	<b>16.355</b>
	1907	193	727	1.551	347	1.511	4.499	11	15	4	8	3.270	5.596	8.866
	1906	152	649	1.142	307	1.246	3.946	7	20	9	11	2.556	4.933	7.489
<b>89</b>		<b>308</b>	<b>1.200</b>	<b>2.015</b>	<b>523</b>	<b>2.661</b>	<b>7.790</b>	<b>18</b>	<b>23</b>	<b>9</b>	<b>27</b>	<b>5.011</b>	<b>9.563</b>	<b>14.574</b>
	1906	191	666	1.157	285	1.456	4.293	6	11	2	12	2.812	5.267	8.079
	1905	117	534	858	238	1.205	3.497	12	12	7	15	2.199	4.296	6.495
<b>90</b>		<b>222</b>	<b>1.060</b>	<b>1.601</b>	<b>369</b>	<b>2.221</b>	<b>7.159</b>	<b>7</b>	<b>21</b>	<b>5</b>	<b>21</b>	<b>4.056</b>	<b>8.630</b>	<b>12.686</b>
	1905	119	583	938	210	1.219	3.842	5	16	3	7	2.284	4.658	6.942
	1904	103	477	663	159	1.002	3.317	2	5	2	14	1.772	3.972	5.744
<b>91</b>		<b>187</b>	<b>971</b>	<b>1.148</b>	<b>244</b>	<b>1.826</b>	<b>6.140</b>	<b>12</b>	<b>19</b>	<b>4</b>	<b>23</b>	<b>3.177</b>	<b>7.397</b>	<b>10.574</b>
	1904	99	503	668	135	999	3.427	8	14	2	15	1.776	4.094	5.870
	1903	88	468	480	109	827	2.713	4	5	2	8	1.401	3.303	4.704
<b>92</b>		<b>154</b>	<b>857</b>	<b>825</b>	<b>190</b>	<b>1.635</b>	<b>5.414</b>	<b>4</b>	<b>15</b>	<b>5</b>	<b>10</b>	<b>2.623</b>	<b>6.486</b>	<b>9.109</b>
	1903	80	468	469	115	890	2.889	3	12	3	3	1.445	3.487	4.932
	1902	74	389	356	75	745	2.525	1	3	2	7	1.178	2.999	4.177
<b>93</b>		<b>125</b>	<b>709</b>	<b>587</b>	<b>133</b>	<b>1.301</b>	<b>4.386</b>	<b>7</b>	<b>5</b>	<b>5</b>	<b>13</b>	<b>2.025</b>	<b>5.246</b>	<b>7.271</b>
	1902	73	405	327	82	757	2.470	4	3	3	6	1.164	2.966	4.130
	1901	52	304	260	51	544	1.916	3	2	2	7	861	2.280	3.141
<b>94</b>		<b>74</b>	<b>502</b>	<b>445</b>	<b>86</b>	<b>1.047</b>	<b>3.650</b>	<b>3</b>	<b>8</b>	<b>2</b>	<b>11</b>	<b>1.571</b>	<b>4.257</b>	<b>5.828</b>
	1901	43	279	257	50	629	2.011	2	6	1	7	932	2.353	3.285
	1900	31	223	188	36	418	1.639	1	2	1	4	639	1.904	2.543
<b>95</b>		<b>63</b>	<b>430</b>	<b>295</b>	<b>48</b>	<b>810</b>	<b>2.680</b>	<b>-</b>	<b>3</b>	<b>6</b>	<b>11</b>	<b>1.174</b>	<b>3.172</b>	<b>4.346</b>
	1900	36	228	178	26	451	1.455	-	2	4	6	669	1.717	2.386
	1899	27	202	117	22	359	1.225	-	1	2	5	505	1.455	1.960

(a) (b) Cfr. note (a) e (b) della tavola 1.6 a pag. 11

**Tavola 2.2 segue - Morti per stato civile, sesso, età ed anno di nascita - Anno 1995**

ETÀ	ANNO DI NA- SCITA	CELIBI E NUBILI		CONIUGATI (a)		VEDOVI		DIVORZIATI (b)		NON INDICATO		TOTALE		
		M	F	M	F	M	F	M	F	M	F	M	F	MF
<b>96</b>		<b>34</b>	<b>329</b>	<b>176</b>	<b>48</b>	<b>567</b>	<b>2.105</b>	<b>1</b>	<b>6</b>	<b>1</b>	<b>3</b>	<b>779</b>	<b>2.491</b>	<b>3.270</b>
	1899	20	176	105	28	295	1.155	-	4	1	-	421	1.363	1.784
	1898	14	153	71	20	272	950	1	2	-	3	358	1.128	1.486
<b>97</b>		<b>21</b>	<b>248</b>	<b>104</b>	<b>21</b>	<b>386</b>	<b>1.540</b>	<b>1</b>	<b>2</b>	<b>1</b>	<b>2</b>	<b>513</b>	<b>1.813</b>	<b>2.326</b>
	1898	15	131	62	10	228	841	1	-	1	1	307	983	1.290
	1897	6	117	42	11	158	699	-	2	-	1	206	830	1.036
<b>98</b>		<b>20</b>	<b>161</b>	<b>66</b>	<b>16</b>	<b>292</b>	<b>1.147</b>	<b>-</b>	<b>-</b>	<b>1</b>	<b>1</b>	<b>379</b>	<b>1.325</b>	<b>1.704</b>
	1897	12	84	38	7	168	663	-	-	-	1	218	755	973
	1896	8	77	28	9	124	484	-	-	1	-	161	570	731
<b>99</b>		<b>13</b>	<b>102</b>	<b>34</b>	<b>15</b>	<b>188</b>	<b>823</b>	<b>1</b>	<b>-</b>	<b>1</b>	<b>4</b>	<b>237</b>	<b>944</b>	<b>1.181</b>
	1896	6	47	15	5	111	473	-	-	1	2	133	527	660
	1895	7	55	19	10	77	350	1	-	-	2	104	417	521
<b>100</b>		<b>12</b>	<b>96</b>	<b>53</b>	<b>13</b>	<b>151</b>	<b>520</b>	<b>1</b>	<b>2</b>	<b>2</b>	<b>-</b>	<b>219</b>	<b>631</b>	<b>850</b>
	1895	7	61	43	12	88	310	1	2	2	-	141	385	526
	1894	5	35	10	1	63	210	-	-	-	-	78	246	324
<b>101</b>		<b>7</b>	<b>33</b>	<b>11</b>	<b>1</b>	<b>71</b>	<b>320</b>	<b>-</b>	<b>-</b>	<b>-</b>	<b>1</b>	<b>89</b>	<b>355</b>	<b>444</b>
	1894	2	16	4	-	34	179	-	-	-	1	40	196	236
	1893	5	17	7	1	37	141	-	-	-	-	49	159	208
<b>102</b>		<b>4</b>	<b>32</b>	<b>7</b>	<b>4</b>	<b>35</b>	<b>178</b>	<b>-</b>	<b>-</b>	<b>-</b>	<b>1</b>	<b>46</b>	<b>215</b>	<b>261</b>
	1893	3	20	5	2	19	97	-	-	-	1	27	120	147
	1892	1	12	2	2	16	81	-	-	-	-	19	95	114
<b>103</b>		<b>-</b>	<b>14</b>	<b>1</b>	<b>1</b>	<b>31</b>	<b>88</b>	<b>-</b>	<b>-</b>	<b>1</b>	<b>2</b>	<b>33</b>	<b>105</b>	<b>138</b>
	1892	-	4	1	1	17	50	-	-	1	1	19	56	75
	1891	-	10	-	-	14	38	-	-	-	1	14	49	63
<b>104</b>		<b>1</b>	<b>11</b>	<b>4</b>	<b>2</b>	<b>21</b>	<b>68</b>	<b>-</b>	<b>-</b>	<b>-</b>	<b>1</b>	<b>26</b>	<b>82</b>	<b>108</b>
	1891	-	8	3	1	15	46	-	-	-	-	18	55	73
	1890	1	3	1	1	6	22	-	-	-	1	8	27	35
<b>105</b>		<b>1</b>	<b>6</b>	<b>1</b>	<b>-</b>	<b>10</b>	<b>35</b>	<b>-</b>	<b>1</b>	<b>-</b>	<b>1</b>	<b>12</b>	<b>43</b>	<b>55</b>
	1890	-	3	-	-	8	18	-	1	-	1	8	23	31
	1889	1	3	1	-	2	17	-	-	-	-	4	20	24
<b>106</b>		<b>-</b>	<b>2</b>	<b>-</b>	<b>-</b>	<b>1</b>	<b>10</b>	<b>-</b>	<b>-</b>	<b>-</b>	<b>-</b>	<b>1</b>	<b>12</b>	<b>13</b>
	1889	-	2	-	-	-	7	-	-	-	-	-	9	9
	1888	-	-	-	-	1	3	-	-	-	-	1	3	4
<b>107</b>		<b>-</b>	<b>4</b>	<b>-</b>	<b>-</b>	<b>4</b>	<b>9</b>	<b>-</b>	<b>-</b>	<b>-</b>	<b>-</b>	<b>4</b>	<b>13</b>	<b>17</b>
	1888	-	3	-	-	2	5	-	-	-	-	2	8	10
	1887	-	1	-	-	2	4	-	-	-	-	2	5	7
<b>108</b>		<b>-</b>	<b>-</b>	<b>-</b>	<b>-</b>	<b>-</b>	<b>2</b>	<b>-</b>	<b>-</b>	<b>-</b>	<b>-</b>	<b>-</b>	<b>2</b>	<b>2</b>
	1887	-	-	-	-	-	1	-	-	-	-	-	1	1
	1886	-	-	-	-	-	1	-	-	-	-	-	1	1
<b>109</b>		<b>-</b>	<b>-</b>	<b>-</b>	<b>-</b>	<b>1</b>	<b>1</b>	<b>-</b>	<b>-</b>	<b>-</b>	<b>-</b>	<b>1</b>	<b>1</b>	<b>2</b>
	1886	-	-	-	-	-	1	-	-	-	-	-	1	1
	1885	-	-	-	-	1	-	-	-	-	-	1	-	1
<b>110</b>		<b>-</b>	<b>1</b>	<b>-</b>	<b>-</b>	<b>-</b>	<b>1</b>	<b>-</b>	<b>-</b>	<b>-</b>	<b>-</b>	<b>-</b>	<b>2</b>	<b>2</b>
	1885	-	1	-	-	-	1	-	-	-	-	-	2	2
	1884	-	-	-	-	-	-	-	-	-	-	-	-	-
<b>111</b>		<b>-</b>	<b>-</b>	<b>-</b>	<b>-</b>	<b>-</b>	<b>-</b>	<b>-</b>	<b>-</b>	<b>-</b>	<b>-</b>	<b>-</b>	<b>-</b>	<b>-</b>
	1884	-	-	-	-	-	-	-	-	-	-	-	-	-
	1883	-	-	-	-	-	-	-	-	-	-	-	-	-
<b>112</b>		<b>-</b>	<b>-</b>	<b>-</b>	<b>-</b>	<b>-</b>	<b>-</b>	<b>-</b>	<b>-</b>	<b>-</b>	<b>-</b>	<b>-</b>	<b>-</b>	<b>-</b>
	1883	-	-	-	-	-	-	-	-	-	-	-	-	-
	1882	-	-	-	-	-	-	-	-	-	-	-	-	-
<b>113</b>		<b>1</b>	<b>-</b>	<b>-</b>	<b>-</b>	<b>-</b>	<b>-</b>	<b>-</b>	<b>-</b>	<b>-</b>	<b>-</b>	<b>1</b>	<b>-</b>	<b>1</b>
	1882	-	-	-	-	-	-	-	-	-	-	-	-	-
	1881	1	-	-	-	-	-	-	-	-	-	1	-	1
<b>TOTALE</b>		<b>37.483</b>	<b>38.562</b>	<b>188.193</b>	<b>65.753</b>	<b>57.479</b>	<b>163.250</b>	<b>2.570</b>	<b>2.120</b>	<b>671</b>	<b>609</b>	<b>286.396</b>	<b>270.294</b>	<b>556.690</b>

(a) (b) Cfr. note (a) e (b) della tavola 1.6 a pag. 11

**Tavola 2.3 - Morti coniugati (compresi i separati legalmente) per età del coniuge superstite, sesso ed età - Anno 1995**

ETÀ AL DECESSO	ETÀ DEL CONIUGE SUPERSTITE									
	Meno di 18	18	19	20-24	25-29	30-34	35-39	40-44	45-49	50-54
<b>MASCHI (a)</b>										
Meno di 18	-	-	-	1	-	-	-	-	-	-
18	-	-	-	2	-	-	-	-	-	-
19	-	-	-	2	-	-	-	-	-	-
20 - 24	-	-	2	36	13	1	-	-	-	-
25 - 29	1	-	-	85	204	44	5	-	-	1
30 - 34	-	-	-	38	371	505	76	10	2	2
35 - 39	1	-	-	4	118	530	505	90	18	1
40 - 44	1	-	-	3	27	147	716	731	140	20
45 - 49	-	-	-	1	11	52	286	1.238	1.464	253
50 - 54	-	-	-	2	3	22	81	469	2.056	1.884
55 - 59	-	-	-	1	3	29	43	172	1.045	3.216
60 - 64	-	-	-	2	4	11	35	62	300	1.416
65 - 69	-	-	-	-	5	6	20	52	107	446
70 - 74	-	-	-	1	4	4	4	18	68	170
75 - 79	-	1	-	-	1	-	5	12	18	58
80 - 84	-	-	1	-	-	-	4	3	20	35
85 - 89	-	-	-	-	-	1	-	6	8	20
90 e più	-	-	-	-	-	-	3	2	2	4
<b>Totale vedove superstiti</b>	<b>3</b>	<b>1</b>	<b>3</b>	<b>178</b>	<b>764</b>	<b>1.352</b>	<b>1.783</b>	<b>2.865</b>	<b>5.248</b>	<b>7.526</b>
<b>FEMMINE (a)</b>										
Meno di 18	-	-	-	1	-	-	-	-	-	-
18	-	-	-	-	-	-	-	-	-	-
19	-	-	-	3	1	-	-	-	1	-
20 - 24	1	-	-	3	28	10	2	2	-	-
25 - 29	-	-	-	4	55	138	35	10	2	-
30 - 34	-	-	-	1	29	161	267	62	14	4
35 - 39	-	-	-	1	3	38	210	332	120	18
40 - 44	-	-	-	2	1	3	39	283	600	161
45 - 49	-	-	-	2	2	3	14	76	648	861
50 - 54	-	-	-	-	3	7	4	13	111	677
55 - 59	-	-	-	1	2	4	6	6	30	172
60 - 64	-	-	-	-	-	-	6	4	15	40
65 - 69	-	-	-	1	-	3	2	5	21	16
70 - 74	-	-	-	-	1	-	-	2	5	12
75 - 79	-	-	-	-	-	-	-	1	2	4
80 - 84	-	-	-	-	-	-	-	-	-	-
85 - 89	-	-	-	-	-	-	-	-	-	-
90 e più	-	-	-	-	-	2	-	-	1	-
<b>Totale vedovi superstiti</b>	<b>1</b>	<b>-</b>	<b>-</b>	<b>19</b>	<b>125</b>	<b>369</b>	<b>585</b>	<b>796</b>	<b>1.570</b>	<b>1.965</b>

(a) Sesso del coniuge defunto.

**Tavola 2.3 segue - Morti coniugati (compresi i separati legalmente) per età del coniuge superstite, sesso ed età - Anno 1995**

ETÀ AL DECESSO	ETÀ DEL CONIUGE SUPERSTITE								Non indicato	Totale morti coniugati
	55-59	60-64	65-69	70-74	75-79	80-84	85-89	90 e più		
<b>MASCHI (a)</b>										
Meno di 18	-	-	-	-	-	-	-	-	1	2
18	-	-	-	-	-	-	-	-	-	2
19	-	-	-	-	-	-	-	-	-	2
20 - 24	-	-	-	-	-	-	-	-	37	89
25 - 29	1	-	-	-	-	-	-	-	189	530
30 - 34	2	2	-	-	-	1	1	-	429	1.439
35 - 39	4	1	4	-	1	-	1	-	568	1.846
40 - 44	4	4	3	1	-	1	-	-	688	2.486
45 - 49	32	10	1	4	3	1	1	-	1.105	4.462
50 - 54	432	79	22	5	9	2	3	-	1.596	6.665
55 - 59	3.784	726	112	22	5	8	2	-	2.649	11.817
60 - 64	5.663	5.650	1.160	164	31	7	4	2	3.842	18.353
65 - 69	2.609	8.382	8.222	1.575	190	40	13	4	5.510	27.181
70 - 74	748	3.298	10.786	10.504	1.447	173	30	7	6.645	33.907
75 - 79	168	737	3.706	9.299	5.460	1.091	118	7	4.871	25.552
80 - 84	91	275	1.330	5.873	9.205	8.141	1.086	65	5.327	31.456
85 - 89	24	84	297	1.101	2.408	6.335	3.556	286	2.920	17.046
90 e più	15	20	54	151	335	1.144	1.769	880	979	5.358
<b>Totale vedove superstiti</b>	<b>13.577</b>	<b>19.268</b>	<b>25.697</b>	<b>28.699</b>	<b>19.094</b>	<b>16.944</b>	<b>6.584</b>	<b>1.251</b>	<b>37.356</b>	<b>188.193</b>
<b>FEMMINE (a)</b>										
Meno di 18	-	-	-	-	-	-	-	-	1	2
18	-	-	-	-	-	-	-	-	-	-
19	-	-	-	-	-	-	-	-	1	6
20 - 24	1	-	-	-	-	-	-	-	26	73
25 - 29	-	-	-	-	-	-	-	-	102	346
30 - 34	1	1	1	-	-	-	-	-	214	755
35 - 39	2	2	3	-	-	-	-	-	266	995
40 - 44	50	15	3	-	1	-	1	-	339	1.498
45 - 49	360	71	19	2	4	3	-	-	621	2.686
50 - 54	1.282	485	99	19	3	2	1	-	783	3.489
55 - 59	1.170	1.753	703	128	15	5	3	-	1.147	5.145
60 - 64	312	1.563	2.540	781	150	23	3	1	1.451	6.889
65 - 69	74	395	2.336	3.241	994	247	43	4	2.029	9.411
70 - 74	33	106	608	3.125	3.263	1.586	205	20	2.389	11.355
75 - 79	17	35	119	568	1.682	3.005	756	59	1.802	8.050
80 - 84	6	13	43	151	573	3.349	2.972	411	1.925	9.443
85 - 89	4	5	9	39	103	575	1.690	949	1.045	4.419
90 e più	2	2	4	10	23	54	181	521	391	1.191
<b>Totale vedovi superstiti</b>	<b>3.314</b>	<b>4.446</b>	<b>6.487</b>	<b>8.064</b>	<b>6.811</b>	<b>8.849</b>	<b>5.855</b>	<b>1.965</b>	<b>14.532</b>	<b>65.753</b>

(a) Cfr. nota a pag. 49



**Tavola 2.4 - Morti coniugati (compresi i separati legalmente) per classe di età del coniuge superstite, sesso ed anno di matrimonio - Anno 1995**

ANNO DI MATRIMONIO	ETÀ DEL CONIUGE SUPERSTITE									
	Meno di 18	18	19	20-24	25-29	30-34	35-39	40-44	45-49	50-54
MASCHI (a)										
1995	-	-	-	16	26	27	15	13	11	23
1994	-	-	-	32	54	37	37	23	22	12
1993	1	-	1	36	64	39	18	30	12	20
1992	-	-	1	31	77	57	21	18	13	21
1991	-	-	-	27	88	47	30	18	12	15
1990	-	-	-	17	88	78	32	19	18	12
1989	-	-	-	5	80	98	42	21	20	12
1988	-	-	-	4	86	92	47	25	12	23
1987	-	-	-	-	65	129	57	22	19	20
1986	-	-	-	1	43	118	59	25	23	24
1985	-	-	-	1	32	101	65	33	32	12
1984	-	-	-	-	26	123	71	42	26	19
1983	-	-	-	-	8	104	95	51	29	16
1982	-	-	-	-	5	85	97	65	43	22
1981	-	-	-	-	-	75	109	86	37	26
1980	-	-	-	-	1	45	145	95	48	42
1979	-	-	-	-	1	29	175	123	71	45
1978	-	-	-	-	-	17	172	133	80	45
1977	-	-	-	-	-	2	134	200	116	49
1976	-	-	-	-	-	-	112	232	130	57
1975	-	-	-	-	-	1	85	268	175	77
1974	-	-	-	-	-	1	67	293	241	113
1973	-	-	-	-	-	1	31	263	320	162
1972	-	-	-	-	-	-	13	240	448	179
1971	-	-	-	-	-	-	6	180	495	222
1970	-	-	-	-	-	-	5	135	542	286
1969	-	-	-	-	-	-	-	65	495	421
1968	-	-	-	-	-	-	-	47	447	489
1967	-	-	-	-	-	-	-	18	369	565
1966	-	-	-	-	-	-	-	6	323	690
1965	-	-	-	-	-	-	-	2	232	797
1964	-	-	-	-	-	-	-	2	148	760
1963	-	-	-	-	-	-	-	-	82	740
1962	-	-	-	-	-	-	-	-	39	527
1961	-	-	-	-	-	-	-	-	9	383
1960	-	-	-	-	-	-	-	-	6	249
1959	-	-	-	-	-	-	-	-	1	144
1958	-	-	-	-	-	-	-	-	3	54
1957	-	-	-	-	-	-	-	-	-	31
1956	-	-	-	-	-	-	-	-	-	9
1955	-	-	-	-	-	-	-	-	-	7
1954	-	-	-	-	-	-	-	-	-	-
1953	-	-	-	-	-	-	-	-	-	-
1952	-	-	-	-	-	-	-	-	-	1
1951	-	-	-	-	-	-	-	-	-	-
1950	-	-	-	-	-	-	-	-	-	-
1949	-	-	-	-	-	-	-	-	-	-
1948	-	-	-	-	-	-	-	-	-	-
1947	-	-	-	-	-	-	-	-	-	-
1946	-	-	-	-	-	-	-	-	-	-
1945	-	-	-	-	-	-	-	-	-	-
1944	-	-	-	-	-	-	-	-	-	-
1943	-	-	-	-	-	-	-	-	-	-
1942	-	-	-	-	-	-	-	-	-	-
1941	-	-	-	-	-	-	-	-	-	-
1940	-	-	-	-	-	-	-	-	-	-
1939	-	-	-	-	-	-	-	-	-	-
1938	-	-	-	-	-	-	-	-	-	-
1937	-	-	-	-	-	-	-	-	-	-
1936	-	-	-	-	-	-	-	-	-	-
1935	-	-	-	-	-	-	-	-	-	-
1934	-	-	-	-	-	-	-	-	-	-
1933	-	-	-	-	-	-	-	-	-	-
1932	-	-	-	-	-	-	-	-	-	-
1931	-	-	-	-	-	-	-	-	-	-
1930	-	-	-	-	-	-	-	-	-	-
1929	-	-	-	-	-	-	-	-	-	-
1928	-	-	-	-	-	-	-	-	-	-
1927	-	-	-	-	-	-	-	-	-	-
1926	-	-	-	-	-	-	-	-	-	-
1925	-	-	-	-	-	-	-	-	-	-
1924	-	-	-	-	-	-	-	-	-	-
1923	-	-	-	-	-	-	-	-	-	-
1922 e prima del 1922	-	-	-	-	-	-	-	-	-	-
Non indicato	2	1	1	8	20	46	43	72	99	105
<b>Totale</b>	<b>3</b>	<b>1</b>	<b>3</b>	<b>178</b>	<b>764</b>	<b>1.352</b>	<b>1.783</b>	<b>2.865</b>	<b>5.248</b>	<b>7.526</b>

(a) Sesso del coniuge defunto.

**Tavola 2.4 segue - Morti coniugati (compresi i separati legalmente) per classe di età del coniuge superstite, sesso ed anno di matrimonio - Anno 1995**

ANNO DI MATRIMONIO	ETÀ DEL CONIUGE SUPERSTITE								Non indicato	Totale morti coniugati
	55-59	60-64	65-69	70-74	75-79	80-84	85-89	90 e più		
	MASCHI (a)									
1995	20	16	12	15	7	3	5	1	25	235
1994	23	13	18	13	7	2	1	-	32	326
1993	14	13	11	13	4	5	1	2	32	316
1992	17	21	17	12	8	6	1	-	32	353
1991	23	14	15	6	5	4	1	-	43	348
1990	23	17	13	11	5	9	3	-	31	376
1989	34	29	20	16	8	3	2	1	30	421
1988	21	30	17	14	8	-	1	-	61	441
1987	17	16	27	13	9	4	-	2	54	455
1986	24	22	29	13	6	8	-	2	48	445
1985	22	39	25	17	9	6	2	-	42	438
1984	27	22	27	21	15	7	2	-	50	478
1983	24	25	35	25	10	10	4	-	55	491
1982	26	27	30	30	22	10	1	-	46	509
1981	24	31	34	24	20	7	3	1	52	529
1980	34	40	50	19	20	9	2	1	64	615
1979	39	34	43	37	14	10	1	1	80	703
1978	47	59	55	48	23	13	9	2	69	772
1977	63	47	57	47	28	12	5	-	79	839
1976	53	51	46	53	32	14	5	3	93	881
1975	72	53	68	58	32	13	2	-	94	998
1974	73	83	94	75	27	19	7	4	95	1.192
1973	104	95	100	89	46	21	8	1	108	1.349
1972	127	119	119	99	68	36	9	1	147	1.605
1971	141	97	86	76	39	10	6	1	134	1.493
1970	168	111	77	43	32	14	7	-	132	1.552
1969	203	125	92	60	29	14	7	2	137	1.650
1968	272	158	115	73	34	12	6	1	130	1.784
1967	311	170	113	79	37	18	3	2	158	1.843
1966	489	224	143	92	39	18	4	1	186	2.215
1965	644	293	174	83	46	28	2	2	204	2.507
1964	841	393	224	107	46	27	5	2	210	2.765
1963	1.160	491	236	120	56	22	6	2	258	3.173
1962	1.245	675	297	126	40	29	6	1	260	3.245
1961	1.343	827	399	170	55	26	9	3	245	3.469
1960	1.422	1.077	444	220	72	25	6	4	311	3.836
1959	1.246	1.305	601	244	83	33	9	1	281	3.948
1958	1.046	1.522	696	296	81	32	10	4	278	4.022
1957	700	1.660	893	343	114	50	7	1	303	4.102
1956	533	1.783	1.119	404	109	45	20	1	295	4.318
1955	338	1.865	1.386	515	132	62	10	1	293	4.609
1954	171	1.593	1.665	642	165	73	20	3	319	4.651
1953	105	1.224	1.867	793	222	89	18	4	346	4.669
1952	46	921	2.044	1.026	238	103	22	5	330	4.735
1951	28	705	2.060	1.234	306	126	31	5	328	4.823
1950	11	495	2.377	1.711	459	175	31	8	382	5.649
1949	4	229	2.066	2.167	619	201	45	4	367	5.702
1948	2	127	1.803	2.533	748	274	54	6	437	5.984
1947	-	67	1.464	3.045	1.093	358	59	7	406	6.499
1946	-	13	1.007	3.038	1.329	426	99	10	406	6.328
1945	-	10	524	2.155	1.117	368	73	10	324	4.581
1944	-	3	267	1.537	817	333	55	4	229	3.245
1943	-	1	118	1.181	948	380	89	6	196	2.919
1942	-	-	75	1.238	1.407	557	103	15	220	3.615
1941	-	-	30	923	1.373	639	128	8	184	3.285
1940	-	-	11	668	1.626	1.009	197	12	238	3.761
1939	-	-	4	410	1.477	1.213	241	18	194	3.557
1938	-	-	-	187	1.321	1.450	248	22	235	3.463
1937	-	-	-	96	1.054	1.881	356	35	246	3.668
1936	-	-	-	36	576	1.623	389	36	161	2.821
1935	-	-	-	13	269	1.205	382	55	158	2.082
1934	-	-	-	4	187	1.277	514	40	127	2.149
1933	-	-	-	-	75	912	538	49	102	1.676
1932	-	-	-	-	41	618	489	40	90	1.278
1931	-	-	-	-	12	420	540	52	87	1.111
1930	-	-	-	-	13	266	543	75	74	971
1929	-	-	-	-	1	104	418	89	36	648
1928	-	-	-	-	3	40	267	96	35	441
1927	-	-	-	-	-	14	218	107	19	358
1926	-	-	-	-	-	3	91	108	16	218
1925	-	-	-	-	-	-	51	95	10	156
1924	-	-	-	-	-	-	25	65	6	96
1923	-	-	-	-	-	-	8	37	2	47
1922 e prima del 1922	-	-	-	-	-	-	6	66	5	77
Non indicato	157	188	258	243	121	111	37	8	25.764	27.284
<b>Totale</b>	<b>13.577</b>	<b>19.268</b>	<b>25.697</b>	<b>28.699</b>	<b>19.094</b>	<b>16.944</b>	<b>6.584</b>	<b>1.251</b>	<b>37.356</b>	<b>188.193</b>

(a) Sesso del coniuge defunto.

**Tavola 2.4 segue - Morti coniugati (compresi i separati legalmente) per classe di età del coniuge superstite, sesso ed anno di matrimonio - Anno 1995**

ANNO DI MATRIMONIO	ETÀ DEL CONIUGE SUPERSTITE									
	Meno di 18	18	19	20-24	25-29	30-34	35-39	40-44	45-49	50-54
FEMMINE (a)										
1995	-	-	-	-	7	8	4	2	1	4
1994	-	-	-	-	12	21	9	7	11	2
1993	1	-	-	1	19	21	11	5	6	4
1992	-	-	-	-	17	33	23	4	4	6
1991	-	-	-	-	18	24	15	6	5	5
1990	-	-	-	1	18	25	23	12	14	5
1989	-	-	-	1	6	39	30	16	6	5
1988	-	-	-	1	9	44	27	10	9	4
1987	-	-	-	-	3	42	47	20	12	4
1986	-	-	-	-	2	27	33	17	8	5
1985	-	-	-	-	1	22	49	20	12	8
1984	-	-	-	-	2	17	45	20	18	6
1983	-	-	-	-	-	16	38	26	16	10
1982	-	-	-	-	1	8	49	43	23	10
1981	-	-	-	-	-	-	44	52	23	10
1980	-	-	-	-	-	3	37	50	29	26
1979	-	-	-	-	-	2	29	60	49	21
1978	-	-	-	-	-	-	20	76	52	19
1977	-	-	-	-	-	-	12	83	78	19
1976	-	-	-	-	-	-	3	71	99	33
1975	-	-	-	-	-	-	2	60	105	59
1974	-	-	-	-	-	1	4	45	173	75
1973	-	-	-	-	-	-	4	34	182	93
1972	-	-	-	-	-	-	4	34	182	93
1971	-	-	-	-	-	-	2	15	151	120
1970	-	-	-	-	-	-	2	6	142	145
1969	-	-	-	-	-	-	-	12	107	187
1968	-	-	-	-	-	-	-	-	78	221
1967	-	-	-	-	-	-	-	2	63	204
1966	-	-	-	-	-	-	-	2	17	170
1965	-	-	-	-	-	-	-	-	14	164
1964	-	-	-	-	-	-	-	-	11	113
1963	-	-	-	-	-	-	-	1	5	77
1962	-	-	-	-	-	-	-	-	5	45
1961	-	-	-	-	-	-	-	-	4	31
1960	-	-	-	-	-	-	-	-	1	14
1959	-	-	-	-	-	-	-	-	-	9
1958	-	-	-	-	-	-	-	-	-	2
1957	-	-	-	-	-	-	-	-	-	1
1956	-	-	-	-	-	-	-	-	-	-
1955	-	-	-	-	-	-	-	-	-	-
1954	-	-	-	-	-	-	-	-	-	-
1953	-	-	-	-	-	-	-	-	-	-
1952	-	-	-	-	-	-	-	-	-	-
1951	-	-	-	-	-	-	-	-	-	-
1950	-	-	-	-	-	-	-	-	-	-
1949	-	-	-	-	-	-	-	-	-	-
1948	-	-	-	-	-	-	-	-	-	-
1947	-	-	-	-	-	-	-	-	-	-
1946	-	-	-	-	-	-	-	-	-	-
1945	-	-	-	-	-	-	-	-	-	-
1944	-	-	-	-	-	-	-	-	-	-
1943	-	-	-	-	-	-	-	-	-	-
1942	-	-	-	-	-	-	-	-	-	-
1941	-	-	-	-	-	-	-	-	-	-
1940	-	-	-	-	-	-	-	-	-	-
1939	-	-	-	-	-	-	-	-	-	-
1938	-	-	-	-	-	-	-	-	-	-
1937	-	-	-	-	-	-	-	-	-	-
1936	-	-	-	-	-	-	-	-	-	-
1935	-	-	-	-	-	-	-	-	-	-
1934	-	-	-	-	-	-	-	-	-	-
1933	-	-	-	-	-	-	-	-	-	-
1932	-	-	-	-	-	-	-	-	-	-
1931	-	-	-	-	-	-	-	-	-	-
1930	-	-	-	-	-	-	-	-	-	-
1929	-	-	-	-	-	-	-	-	-	-
1928	-	-	-	-	-	-	-	-	-	-
1927	-	-	-	-	-	-	-	-	-	-
1926	-	-	-	-	-	-	-	-	-	-
1925	-	-	-	-	-	-	-	-	-	-
1924	-	-	-	-	-	-	-	-	-	-
1923	-	-	-	-	-	-	-	-	-	-
1922 e prima del 1922	-	-	-	-	-	-	-	-	-	-
Non indicato	-	-	-	8	10	16	23	19	37	29
<b>Totale</b>	<b>1</b>	-	-	<b>19</b>	<b>125</b>	<b>369</b>	<b>585</b>	<b>796</b>	<b>1.570</b>	<b>1.965</b>

(a) Sesso del coniuge defunto.

**Tavola 2.4 segue - Morti coniugati (compresi i separati legalmente) per classe di età del coniuge superstite, sesso ed anno di matrimonio - Anno 1995**

ANNO DI MATRIMONIO	ETÀ DEL CONIUGE SUPERSTITE								Non indicato	Totale morti coniugati
	55-59	60-64	65-69	70-74	75-79	80-84	85-89	90 e più		
	FEMMINE (a)									
1995	1	3	6	4	1	1	-	-	9	51
1994	6	8	4	2	3	2	2	-	10	106
1993	5	5	6	1	1	4	3	3	16	112
1992	2	4	4	1	6	4	1	-	20	129
1991	2	3	7	4	3	3	2	-	12	109
1990	4	6	8	4	1	1	-	-	7	129
1989	8	6	6	10	3	5	1	1	12	155
1988	5	5	6	6	6	2	1	2	18	155
1987	4	6	7	4	4	2	-	-	17	172
1986	6	5	7	8	1	2	4	1	12	138
1985	3	8	9	6	4	7	2	-	16	167
1984	9	3	7	6	7	1	1	-	21	163
1983	11	9	7	5	5	2	2	1	15	163
1982	10	14	8	7	8	6	5	2	25	219
1981	7	6	11	6	9	8	3	2	20	201
1980	16	15	14	19	9	8	3	-	25	254
1979	16	10	12	10	11	7	5	-	14	246
1978	19	9	14	12	20	3	5	1	27	277
1977	13	18	14	17	8	11	5	1	24	303
1976	26	15	18	9	8	15	9	1	35	342
1975	27	19	27	15	15	12	4	2	37	384
1974	42	20	22	22	18	11	11	3	34	481
1973	55	27	24	24	16	15	9	2	37	522
1972	68	40	34	31	30	21	7	3	39	561
1971	72	42	25	23	11	16	11	5	42	542
1970	90	58	27	19	8	14	5	3	57	587
1969	146	62	29	17	15	10	5	5	58	646
1968	175	64	55	26	7	9	6	2	49	662
1967	180	87	46	32	12	9	9	3	42	609
1966	264	100	60	43	18	12	10	1	50	736
1965	335	160	69	34	17	8	3	-	64	814
1964	348	231	120	50	14	13	4	3	63	929
1963	312	270	163	63	34	19	10	2	90	1.013
1962	278	348	148	56	21	15	13	2	74	990
1961	245	400	179	80	44	32	6	1	82	1.084
1960	162	399	258	100	42	21	12	3	80	1.086
1959	89	409	351	110	49	26	12	2	82	1.132
1958	68	362	357	166	55	33	11	4	89	1.146
1957	47	337	416	182	45	30	17	4	90	1.168
1956	26	238	478	228	65	36	18	5	118	1.212
1955	27	192	557	300	105	42	19	3	117	1.362
1954	9	150	510	392	130	51	18	4	93	1.357
1953	9	74	461	400	137	60	24	5	118	1.288
1952	5	58	439	498	188	94	27	8	105	1.422
1951	3	40	399	528	226	106	25	8	97	1.432
1950	2	19	330	652	357	148	45	8	111	1.672
1949	-	10	215	660	403	207	36	13	124	1.668
1948	1	9	161	721	527	271	66	15	146	1.917
1947	-	2	125	723	702	375	85	15	139	2.166
1946	-	4	65	554	671	485	103	19	157	2.058
1945	-	-	39	402	497	349	94	7	130	1.518
1944	-	-	18	245	342	301	70	14	94	1.084
1943	-	-	11	169	335	320	83	20	87	1.025
1942	-	-	10	129	404	515	129	21	99	1.307
1941	-	-	2	100	305	472	149	24	95	1.147
1940	-	-	4	39	290	665	249	30	121	1.398
1939	-	-	1	17	184	719	297	50	120	1.388
1938	-	-	1	5	100	801	350	37	123	1.417
1937	-	-	-	3	100	855	485	61	123	1.627
1936	-	-	-	2	49	505	513	70	102	1.241
1935	-	-	-	-	20	354	412	58	91	935
1934	-	-	-	-	11	269	548	89	65	982
1933	-	-	-	1	13	179	453	94	72	812
1932	-	-	-	-	1	102	404	141	57	705
1931	-	-	-	-	2	42	300	111	44	499
1930	-	-	-	-	1	25	254	183	49	512
1929	-	-	-	-	1	12	156	156	31	356
1928	-	-	-	-	-	2	82	133	22	239
1927	-	-	-	-	-	2	56	131	24	213
1926	-	-	-	-	-	1	33	105	21	160
1925	-	-	-	-	-	1	6	82	14	103
1924	-	-	-	-	-	1	2	53	10	66
1923	-	-	-	-	-	-	2	40	11	53
1922 e prima del 1922	-	-	-	-	-	-	2	67	27	96
Non indicato	56	57	76	62	56	62	41	20	10.061	10.633
<b>Totale</b>	<b>3.314</b>	<b>4.446</b>	<b>6.487</b>	<b>8.064</b>	<b>6.811</b>	<b>8.849</b>	<b>5.855</b>	<b>1.965</b>	<b>14.532</b>	<b>65.753</b>

(a) Sesso del coniuge defunto.

**Tavola 2.5 - Morti coniugati (compresi i separati legalmente) per classe di età, sesso ed anno di matrimonio - Anno 1995**

ANNO DI MATRIMONIO	ETÀ ALLA MORTE									
	Meno di 18	18	19	20-24	25-29	30-34	35-39	40-44	45-49	50-54
	MASCHI									
1995	-	-	-	6	24	29	13	13	16	12
1994	-	-	-	15	39	52	34	12	27	23
1993	-	1	-	15	52	59	29	15	8	16
1992	-	-	-	13	60	82	27	16	10	10
1991	-	-	-	9	45	82	55	21	10	15
1990	-	-	-	2	45	99	49	20	21	24
1989	-	-	-	2	40	119	63	19	17	18
1988	-	-	-	-	29	120	71	30	25	21
1987	-	-	-	-	15	135	103	27	21	18
1986	-	-	-	-	11	99	93	39	24	14
1985	-	-	-	-	8	72	99	44	27	18
1984	-	-	-	-	7	73	121	54	30	19
1983	-	-	-	-	2	50	119	73	33	27
1982	-	-	-	-	-	29	122	83	33	35
1981	-	-	-	-	1	18	105	117	47	41
1980	-	-	-	-	1	4	95	151	73	44
1979	-	-	-	-	-	4	101	164	104	54
1978	-	-	-	-	-	-	67	179	127	55
1977	-	-	-	-	-	1	21	205	174	82
1976	-	-	-	-	-	-	14	201	197	101
1975	-	-	-	-	-	-	14	175	296	113
1974	-	-	-	-	-	-	7	114	370	159
1973	-	-	-	-	-	2	5	81	383	235
1972	-	-	-	-	-	-	1	65	422	302
1971	-	-	-	-	-	-	-	32	363	407
1970	-	-	-	-	-	-	-	14	281	499
1969	-	-	-	-	-	-	-	3	209	528
1968	-	-	-	-	-	-	-	5	129	507
1967	-	-	-	-	-	-	-	1	69	524
1966	-	-	-	-	-	-	-	1	53	515
1965	-	-	-	-	-	-	-	-	36	343
1964	-	-	-	-	-	-	-	-	20	293
1963	-	-	-	-	-	-	-	-	7	158
1962	-	-	-	-	-	-	-	-	1	130
1961	-	-	-	-	-	-	-	-	1	53
1960	-	-	-	-	-	-	-	-	2	35
1959	-	-	-	-	-	-	-	-	2	14
1958	-	-	-	-	-	-	-	-	-	5
1957	-	-	-	-	-	-	-	-	-	2
1956	-	-	-	-	-	-	-	-	-	2
1955	-	-	-	-	-	-	-	-	-	-
1954	-	-	-	-	-	-	-	-	-	-
1953	-	-	-	-	-	-	-	-	-	1
1952	-	-	-	-	-	-	-	-	-	-
1951	-	-	-	-	-	-	-	-	-	-
1950	-	-	-	-	-	-	-	-	-	-
1949	-	-	-	-	-	-	-	-	-	-
1948	-	-	-	-	-	-	-	-	-	-
1947	-	-	-	-	-	-	-	-	-	-
1946	-	-	-	-	-	-	-	-	-	-
1945	-	-	-	-	-	-	-	-	-	-
1944	-	-	-	-	-	-	-	-	-	-
1943	-	-	-	-	-	-	-	-	-	-
1942	-	-	-	-	-	-	-	-	-	-
1941	-	-	-	-	-	-	-	-	-	-
1940	-	-	-	-	-	-	-	-	-	-
1939	-	-	-	-	-	-	-	-	-	-
1938	-	-	-	-	-	-	-	-	-	-
1937	-	-	-	-	-	-	-	-	-	-
1936	-	-	-	-	-	-	-	-	-	-
1935	-	-	-	-	-	-	-	-	-	-
1934	-	-	-	-	-	-	-	-	-	-
1933	-	-	-	-	-	-	-	-	-	-
1932	-	-	-	-	-	-	-	-	-	-
1931	-	-	-	-	-	-	-	-	-	-
1930	-	-	-	-	-	-	-	-	-	-
1929	-	-	-	-	-	-	-	-	-	-
1928	-	-	-	-	-	-	-	-	-	-
1927	-	-	-	-	-	-	-	-	-	-
1926	-	-	-	-	-	-	-	-	-	-
1925	-	-	-	-	-	-	-	-	-	-
1924	-	-	-	-	-	-	-	-	-	-
1923	-	-	-	-	-	-	-	-	-	-
1922 e prima del 1922	-	-	-	-	-	-	-	-	-	-
Non indicato	2	1	2	27	151	309	418	512	794	1.193
<b>Totale</b>	<b>2</b>	<b>2</b>	<b>2</b>	<b>89</b>	<b>530</b>	<b>1.439</b>	<b>1.846</b>	<b>2.486</b>	<b>4.462</b>	<b>6.665</b>

**Tavola 2.5 segue - Morti coniugati (compresi i separati legalmente) per classe di età, sesso ed anno di matrimonio - Anno 1995**

ANNO DI MATRIMONIO	ETÀ ALLA MORTE								Non indicata	Totale
	55-59	60-64	65-69	70-74	75-79	80-84	85-89	90 e più		
<b>MASCHI</b>										
1995	9	25	29	24	12	13	8	2	-	235
1994	19	23	24	19	10	16	12	1	-	326
1993	13	19	21	29	9	18	10	2	-	316
1992	14	16	25	24	16	25	10	5	-	353
1991	20	25	20	13	9	12	6	6	-	348
1990	12	21	18	23	16	15	6	5	-	376
1989	12	32	27	25	21	18	6	2	-	421
1988	23	24	26	29	17	20	2	4	-	441
1987	21	16	28	31	15	11	7	7	-	455
1986	27	23	37	34	17	12	11	4	-	445
1985	16	32	37	29	19	27	7	3	-	438
1984	22	26	31	27	28	20	17	3	-	478
1983	23	30	25	34	17	32	21	5	-	491
1982	31	24	33	41	25	32	16	5	-	509
1981	32	25	25	38	30	26	19	5	-	529
1980	35	35	44	48	23	37	21	4	-	615
1979	51	40	49	47	25	39	17	8	-	703
1978	58	42	47	70	48	46	25	7	-	772
1977	68	43	47	65	49	54	20	10	-	839
1976	66	42	55	61	53	52	26	13	-	881
1975	73	52	49	75	49	62	29	11	-	998
1974	101	80	77	105	68	63	39	9	-	1.192
1973	123	90	103	117	73	81	39	17	-	1.349
1972	176	114	116	134	97	111	48	19	-	1.605
1971	213	144	95	71	62	58	38	10	-	1.493
1970	288	166	95	87	41	48	24	9	-	1.552
1969	375	177	135	83	49	58	23	10	-	1.650
1968	499	242	148	89	49	59	42	15	-	1.784
1967	533	268	172	111	62	61	31	11	-	1.843
1966	695	419	213	134	73	61	35	16	-	2.215
1965	974	520	293	152	73	67	36	13	-	2.507
1964	980	687	359	207	77	82	43	17	-	2.765
1963	1.155	939	440	227	106	76	47	18	-	3.173
1962	879	1.149	555	293	87	97	37	17	-	3.245
1961	752	1.257	779	351	131	88	43	14	-	3.469
1960	541	1.539	936	437	168	120	45	13	-	3.836
1959	358	1.531	1.184	486	174	132	50	17	-	3.948
1958	203	1.403	1.430	595	203	111	56	16	-	4.022
1957	157	1.187	1.569	724	230	151	69	13	-	4.102
1956	92	976	1.852	841	298	182	58	17	-	4.318
1955	55	791	1.937	1.142	375	209	83	17	-	4.609
1954	23	528	1.940	1.389	399	263	94	14	-	4.651
1953	12	330	1.772	1.593	543	297	98	24	-	4.669
1952	7	182	1.568	1.842	650	359	98	29	-	4.735
1951	-	122	1.321	2.012	784	426	136	22	-	4.823
1950	3	68	1.187	2.430	1.116	638	170	37	-	5.649
1949	1	25	768	2.422	1.462	810	186	28	-	5.702
1948	-	12	528	2.489	1.731	944	233	47	-	5.984
1947	-	5	376	2.379	2.069	1.308	313	49	-	6.499
1946	-	3	244	1.941	2.193	1.533	355	59	-	6.328
1945	-	3	148	1.195	1.584	1.262	334	55	-	4.581
1944	-	1	50	765	1.177	962	248	42	-	3.245
1943	-	-	16	466	1.002	1.073	295	67	-	2.919
1942	-	-	11	414	1.181	1.489	457	63	-	3.615
1941	-	-	5	266	973	1.524	421	96	-	3.285
1940	-	-	6	159	716	2.135	654	91	-	3.761
1939	-	-	2	48	568	2.044	789	106	-	3.557
1938	-	-	1	13	345	2.141	834	129	-	3.463
1937	-	-	-	4	242	2.185	1.069	168	-	3.668
1936	-	-	-	2	131	1.341	1.163	184	-	2.821
1935	-	-	-	1	59	868	995	159	-	2.082
1934	-	-	-	1	23	700	1.192	233	-	2.149
1933	-	-	-	-	11	386	1.018	261	-	1.676
1932	-	-	-	-	9	199	804	266	-	1.278
1931	-	-	-	-	6	110	702	293	-	1.111
1930	-	-	-	-	6	83	539	343	-	971
1929	-	-	-	-	3	22	295	328	-	648
1928	-	-	-	-	-	8	160	273	-	441
1927	-	-	-	-	1	3	103	251	-	358
1926	-	-	-	-	-	-	33	185	-	218
1925	-	-	-	-	-	-	17	139	-	156
1924	-	-	-	-	-	-	13	83	-	96
1923	-	-	-	-	-	-	2	45	-	47
1922 e prima del 1922	-	-	-	-	-	1	5	71	-	77
Non indicato	1.977	2.780	4.053	4.904	3.564	3.840	2.039	718	-	27.284
<b>Totale</b>	<b>11.817</b>	<b>18.353</b>	<b>27.181</b>	<b>33.907</b>	<b>25.552</b>	<b>31.456</b>	<b>17.046</b>	<b>5.358</b>	-	<b>188.193</b>

**Tavola 2.5 segue - Morti coniugati (compresi i separati legalmente) per classe di età, sesso ed anno di matrimonio - Anno 1995**

ANNO DI MATRIMONIO	ETÀ ALLA MORTE									
	Meno di 18	18	19	20-24	25-29	30-34	35-39	40-44	45-49	50-54
FEMMINE										
1995	-	-	1	5	8	8	3	3	2	3
1994	1	-	3	8	24	17	5	7	10	9
1993	-	-	-	11	30	22	7	5	4	3
1992	-	-	-	11	28	34	17	4	13	1
1991	-	-	-	4	28	24	17	7	4	2
1990	-	-	1	7	29	30	19	7	5	5
1989	-	-	-	5	29	47	14	9	4	11
1988	-	-	-	1	31	50	17	5	11	6
1987	-	-	-	-	25	61	30	15	10	3
1986	-	-	-	-	14	46	26	8	5	7
1985	-	-	-	-	16	51	30	14	8	3
1984	-	-	-	-	9	44	39	18	8	9
1983	-	-	-	-	1	38	34	26	14	11
1982	-	-	-	-	-	43	56	33	20	9
1981	-	-	-	-	1	32	53	42	12	4
1980	-	-	-	-	2	22	66	40	28	14
1979	-	-	-	-	-	16	58	55	35	17
1978	-	-	-	-	1	2	73	65	43	19
1977	-	-	-	-	-	3	74	75	54	14
1976	-	-	-	-	-	-	51	108	55	25
1975	-	-	-	-	-	-	41	111	77	36
1974	-	-	-	-	-	2	28	135	124	58
1973	-	-	-	-	-	-	21	141	148	52
1972	-	-	-	-	-	-	7	96	179	84
1971	-	-	-	-	-	-	4	82	202	90
1970	-	-	-	-	-	-	5	66	221	135
1969	-	-	-	-	-	-	1	31	241	190
1968	-	-	-	-	-	-	-	24	199	199
1967	-	-	-	-	-	-	-	8	159	190
1966	-	-	-	-	-	-	-	-	128	259
1965	-	-	-	-	-	-	-	3	92	304
1964	-	-	-	-	-	-	-	-	55	302
1963	-	-	-	-	-	-	-	-	35	263
1962	-	-	-	-	-	-	-	1	8	207
1961	-	-	-	-	-	-	-	-	6	148
1960	-	-	-	-	-	-	-	-	5	100
1959	-	-	-	-	-	-	-	-	1	52
1958	-	-	-	-	-	-	-	-	1	31
1957	-	-	-	-	-	-	-	-	-	9
1956	-	-	-	-	-	-	-	-	-	5
1955	-	-	-	-	-	-	-	-	-	2
1954	-	-	-	-	-	-	-	-	-	1
1953	-	-	-	-	-	-	-	-	-	-
1952	-	-	-	-	-	-	-	-	-	1
1951	-	-	-	-	-	-	-	-	-	-
1950	-	-	-	-	-	-	-	-	-	-
1949	-	-	-	-	-	-	-	-	-	-
1948	-	-	-	-	-	-	-	-	-	-
1947	-	-	-	-	-	-	-	-	-	-
1946	-	-	-	-	-	-	-	-	-	-
1945	-	-	-	-	-	-	-	-	-	-
1944	-	-	-	-	-	-	-	-	-	-
1943	-	-	-	-	-	-	-	-	-	-
1942	-	-	-	-	-	-	-	-	-	-
1941	-	-	-	-	-	-	-	-	-	-
1940	-	-	-	-	-	-	-	-	-	-
1939	-	-	-	-	-	-	-	-	-	-
1938	-	-	-	-	-	-	-	-	-	-
1937	-	-	-	-	-	-	-	-	-	-
1936	-	-	-	-	-	-	-	-	-	-
1935	-	-	-	-	-	-	-	-	-	-
1934	-	-	-	-	-	-	-	-	-	-
1933	-	-	-	-	-	-	-	-	-	-
1932	-	-	-	-	-	-	-	-	-	-
1931	-	-	-	-	-	-	-	-	-	-
1930	-	-	-	-	-	-	-	-	-	-
1929	-	-	-	-	-	-	-	-	-	-
1928	-	-	-	-	-	-	-	-	-	-
1927	-	-	-	-	-	-	-	-	-	-
1926	-	-	-	-	-	-	-	-	-	-
1925	-	-	-	-	-	-	-	-	-	-
1924	-	-	-	-	-	-	-	-	-	-
1923	-	-	-	-	-	-	-	-	-	-
1922 e prima del 1922	-	-	-	-	-	-	-	-	-	-
Non indicato	1	-	1	21	70	163	199	254	460	596
<b>Totale</b>	<b>2</b>	<b>-</b>	<b>6</b>	<b>73</b>	<b>346</b>	<b>755</b>	<b>995</b>	<b>1.498</b>	<b>2.686</b>	<b>3.489</b>

**Tavola 2.5 segue - Morti coniugati (compresi i separati legalmente) per classe di età, sesso ed anno di matrimonio - Anno 1995**

ANNO DI MATRIMONIO	ETÀ ALLA MORTE								Non indicata	Totale
	55-59	60-64	65-69	70-74	75-79	80-84	85-89	90 e più		
FEMMINE										
1995	-	5	4	3	4	2	-	-	-	51
1994	4	2	5	8	-	3	-	-	-	106
1993	5	2	4	5	2	9	2	1	-	112
1992	2	5	6	3	1	1	2	1	-	129
1991	5	4	3	4	2	4	1	-	-	109
1990	10	5	5	4	-	-	1	1	-	129
1989	9	7	7	3	5	3	2	-	-	155
1988	4	8	3	10	5	3	-	1	-	155
1987	3	7	5	6	2	1	3	1	-	172
1986	9	1	7	7	3	3	1	1	-	138
1985	8	10	9	6	5	5	1	1	-	167
1984	10	8	7	5	3	2	1	-	-	163
1983	4	7	11	11	3	3	-	-	-	163
1982	7	10	9	12	10	5	2	3	-	219
1981	10	13	8	9	9	4	2	2	-	201
1980	16	21	13	15	7	8	2	-	-	254
1979	8	8	15	17	8	5	4	-	-	246
1978	8	15	20	14	7	8	2	-	-	277
1977	9	10	19	23	9	5	7	1	-	303
1976	26	21	10	20	13	12	-	1	-	342
1975	25	28	18	17	14	8	6	3	-	384
1974	27	22	28	30	13	7	4	3	-	481
1973	41	30	33	33	17	4	2	-	-	522
1972	36	38	36	42	17	22	2	2	-	561
1971	52	26	37	20	10	13	6	-	-	542
1970	62	30	23	18	12	8	5	2	-	587
1969	80	40	24	19	7	6	5	2	-	646
1968	108	66	27	17	9	8	4	1	-	662
1967	119	48	38	21	13	9	2	2	-	609
1966	153	77	61	34	12	10	-	2	-	736
1965	213	94	49	43	10	4	2	-	-	814
1964	312	126	71	40	11	10	-	2	-	929
1963	340	181	100	56	17	17	4	-	-	1.013
1962	417	196	88	40	15	9	7	2	-	990
1961	435	247	116	66	35	20	9	2	-	1.084
1960	378	340	134	73	34	17	4	1	-	1.086
1959	365	384	183	85	28	26	6	2	-	1.132
1958	302	429	224	103	38	13	5	-	-	1.146
1957	211	502	272	101	38	24	6	5	-	1.168
1956	193	483	316	130	40	32	12	1	-	1.212
1955	122	538	448	153	58	23	9	9	-	1.362
1954	69	455	497	221	68	34	9	3	-	1.357
1953	19	368	525	240	83	37	12	4	-	1.288
1952	20	310	612	317	93	51	13	5	-	1.422
1951	9	229	628	383	104	50	25	4	-	1.432
1950	2	171	675	539	159	88	29	9	-	1.672
1949	1	84	630	641	178	101	29	4	-	1.668
1948	-	50	602	805	275	142	37	6	-	1.917
1947	-	25	475	1.038	381	176	61	10	-	2.166
1946	-	6	333	961	449	236	59	14	-	2.058
1945	-	3	192	760	344	166	47	6	-	1.518
1944	-	-	110	530	274	117	47	6	-	1.084
1943	-	1	47	454	309	166	36	12	-	1.025
1942	-	-	29	492	440	273	65	8	-	1.307
1941	-	-	20	343	406	292	77	9	-	1.147
1940	-	-	6	283	536	448	107	18	-	1.398
1939	-	-	1	175	535	526	132	19	-	1.388
1938	-	-	1	86	489	671	150	20	-	1.417
1937	-	-	-	37	460	894	205	31	-	1.627
1936	-	-	-	9	274	733	206	19	-	1.241
1935	-	-	-	5	137	572	197	24	-	935
1934	-	-	-	-	105	594	245	38	-	982
1933	-	-	-	-	52	480	254	26	-	812
1932	-	-	-	-	23	362	289	31	-	705
1931	-	-	-	-	12	197	255	35	-	499
1930	-	-	-	-	6	162	297	47	-	512
1929	-	-	-	-	1	79	219	57	-	356
1928	-	-	-	-	1	31	154	53	-	239
1927	-	-	-	-	-	16	144	53	-	213
1926	-	-	-	-	-	6	106	48	-	160
1925	-	-	-	-	-	2	38	63	-	103
1924	-	-	-	-	-	1	21	44	-	66
1923	-	-	-	-	-	-	8	45	-	53
1922 e prima del 1922	-	-	-	-	-	-	5	91	-	96
Non indicato	877	1.093	1.532	1.710	1.310	1.364	708	274	-	10.633
<b>Totale</b>	<b>5.145</b>	<b>6.889</b>	<b>9.411</b>	<b>11.355</b>	<b>8.050</b>	<b>9.443</b>	<b>4.419</b>	<b>1.191</b>	-	<b>65.753</b>



**Tavola 2.6 - Morti a meno di un anno di vita per sesso, età al decesso, grado di istruzione e classe di età della madre - Anno 1995**

CLASSE DI ETÀ DELLA MADRE	MASCHI						FEMMINE					
	Meno di 1 giorno	Da 1 a 6 giorni	Da 7 a 29 giorni	Meno di 1 mese	Da 1 a 11 mesi	Totale	Meno di 1 giorno	Da 1 a 6 giorni	Da 7 a 29 giorni	Meno di 1 mese	Da 1 a 11 mesi	Totale
<b>LAUREA</b>												
Meno di 15	-	-	-	-	-	-	-	-	-	-	-	-
15-17	-	-	-	-	-	-	-	-	-	-	-	-
18-19	-	-	-	-	-	-	-	-	-	-	-	-
20-24	1	-	-	1	-	1	1	-	-	1	-	1
25-29	4	9	3	16	2	18	1	4	2	7	3	10
30-34	13	5	3	21	10	31	7	6	6	19	6	25
35-39	13	8	8	29	6	35	10	6	3	19	2	21
40-44	2	1	2	5	1	6	2	1	-	3	1	4
45-49	-	-	-	-	-	-	-	-	-	-	2	2
50 e più	-	-	-	-	-	-	-	-	-	-	-	-
Non indicato	-	-	-	-	1	1	-	2	1	3	1	4
<b>Totale</b>	<b>33</b>	<b>23</b>	<b>16</b>	<b>72</b>	<b>20</b>	<b>92</b>	<b>21</b>	<b>19</b>	<b>12</b>	<b>52</b>	<b>15</b>	<b>67</b>
<b>LICENZA SCUOLA MEDIA SUPERIORE</b>												
Meno di 15	-	-	-	-	-	-	-	-	-	-	-	-
15-17	-	-	1	1	-	1	1	-	-	1	-	1
18-19	3	-	1	4	-	4	1	-	2	3	1	4
20-24	13	16	9	38	7	45	6	11	13	30	7	37
25-29	48	53	41	142	29	171	44	26	17	87	22	109
30-34	50	43	44	137	47	184	35	48	21	104	24	128
35-39	29	29	14	72	14	86	14	16	10	40	11	51
40-44	7	5	1	13	-	13	5	6	-	11	5	16
45-49	-	-	-	-	-	-	2	1	-	3	-	3
50 e più	-	-	-	-	-	-	1	-	-	1	-	1
Non indicato	10	6	7	23	10	33	5	9	5	19	5	24
<b>Totale</b>	<b>160</b>	<b>152</b>	<b>118</b>	<b>430</b>	<b>107</b>	<b>537</b>	<b>114</b>	<b>117</b>	<b>68</b>	<b>299</b>	<b>75</b>	<b>374</b>
<b>LICENZA SCUOLA MEDIA INFERIORE</b>												
Meno di 15	-	-	-	-	-	-	-	-	-	-	-	-
15-17	12	2	3	17	1	18	5	2	-	7	2	9
18-19	7	3	7	17	4	21	4	5	5	14	4	18
20-24	34	45	37	116	50	166	32	32	12	76	28	104
25-29	61	78	60	199	81	280	62	52	48	162	42	204
30-34	54	53	45	152	52	204	53	44	34	131	51	182
35-39	20	28	20	68	19	87	16	29	12	57	17	74
40-44	5	7	8	20	1	21	3	7	4	14	2	16
45-49	-	-	-	-	1	1	-	-	-	-	1	1
50 e più	-	-	-	-	-	-	-	-	-	-	-	-
Non indicato	11	18	6	35	15	50	12	11	5	28	19	47
<b>Totale</b>	<b>204</b>	<b>234</b>	<b>186</b>	<b>624</b>	<b>224</b>	<b>848</b>	<b>187</b>	<b>182</b>	<b>120</b>	<b>489</b>	<b>166</b>	<b>655</b>

**Tavola 2.6 segue - Morti a meno di un anno di vita per sesso, età al decesso, grado di istruzione e classe di età della madre - Anno 1995**

CLASSE DI ETÀ DELLA MADRE	MASCHI						FEMMINE					
	Meno di 1 giorno	Da 1 a 6 giorni	Da 7 a 29 giorni	Meno di 1 mese	Da 1 a 11 mesi	Totale	Meno di 1 giorno	Da 1 a 6 giorni	Da 7 a 29 giorni	Meno di 1 mese	Da 1 a 11 mesi	Totale
<b>LICENZA ELEMENTARE</b>												
Meno di 15	-	-	-	-	-	-	-	-	-	-	-	-
15-17	3	1	1	5	-	5	1	2	-	3	-	3
18-19	2	1	2	5	1	6	3	1	1	5	1	6
20-24	16	8	13	37	17	54	5	6	9	20	15	35
25-29	25	13	11	49	19	68	6	13	10	29	5	34
30-34	9	18	9	36	12	48	11	6	7	24	6	30
35-39	9	9	4	22	2	24	6	8	1	15	4	19
40-44	3	3	3	9	1	10	4	1	2	7	3	10
45-49	1	1	-	2	-	2	-	-	-	-	-	-
50 e più	-	-	-	-	-	-	-	-	-	-	-	-
Non indicato	4	3	4	11	4	15	3	1	2	6	10	16
<b>Totale</b>	<b>72</b>	<b>57</b>	<b>47</b>	<b>176</b>	<b>56</b>	<b>232</b>	<b>39</b>	<b>38</b>	<b>32</b>	<b>109</b>	<b>44</b>	<b>153</b>
<b>NON INDICATO</b>												
Meno di 15	-	-	-	-	-	-	-	-	-	-	-	-
15-17	1	1	-	2	-	2	-	-	-	-	-	-
18-19	-	1	-	1	1	2	2	1	1	4	-	4
20-24	3	3	1	7	3	10	2	2	1	5	6	11
25-29	9	3	5	17	9	26	3	6	2	11	9	20
30-34	4	10	6	20	11	31	1	3	5	9	6	15
35-39	5	6	1	12	2	14	2	2	3	7	3	10
40-44	-	-	-	-	-	-	-	-	1	1	1	2
45-49	-	-	-	-	1	1	-	-	-	-	-	-
50 e più	1	1	-	2	-	2	-	-	-	-	-	-
Non indicato	12	34	12	58	32	90	11	11	8	30	29	59
<b>Totale</b>	<b>35</b>	<b>59</b>	<b>25</b>	<b>119</b>	<b>59</b>	<b>178</b>	<b>21</b>	<b>25</b>	<b>21</b>	<b>67</b>	<b>54</b>	<b>121</b>
<b>TOTALE</b>												
Meno di 15	-	-	-	-	-	-	-	-	-	-	-	-
15-17	16	4	5	25	1	26	7	4	-	11	2	13
18-19	12	5	10	27	6	33	10	7	9	26	6	32
20-24	67	72	60	199	77	276	46	51	35	132	56	188
25-29	147	156	120	423	140	563	116	101	79	296	81	377
30-34	130	129	107	366	132	498	107	107	73	287	93	380
35-39	76	80	47	203	43	246	48	61	29	138	37	175
40-44	17	16	14	47	3	50	14	15	7	36	12	48
45-49	1	1	-	2	2	4	2	1	-	3	3	6
50 e più	1	1	-	2	-	2	1	-	-	1	-	1
Non indicato	37	61	29	127	62	189	31	34	21	86	64	150
<b>Totale</b>	<b>504</b>	<b>525</b>	<b>392</b>	<b>1.421</b>	<b>466</b>	<b>1.887</b>	<b>382</b>	<b>381</b>	<b>253</b>	<b>1.016</b>	<b>354</b>	<b>1.370</b>

**Tavola 2.6 segue - Morti a meno di un anno di vita per sesso, età al decesso, grado di istruzione e classe di età della madre - Anno 1995**

CLASSE DI ETÀ DELLA MADRE	MASCHI E FEMMINE					Totale
	Meno di 1 giorno	Da 1 a 6 giorni	Da 7 a 29 giorni	Meno di 1 mese	Da 1 a 11 mesi	
<b>LAUREA</b>						
Meno di 15	-	-	-	-	-	-
15-17	-	-	-	-	-	-
18-19	-	-	-	-	-	-
20-24	2	-	-	2	-	2
25-29	5	13	5	23	5	28
30-34	20	11	9	40	16	56
35-39	23	14	11	48	8	56
40-44	4	2	2	8	2	10
45-49	-	-	-	-	2	2
50 e più	-	-	-	-	-	-
Non indicato	-	2	1	3	2	5
<b>Totale</b>	<b>54</b>	<b>42</b>	<b>28</b>	<b>124</b>	<b>35</b>	<b>159</b>
<b>LICENZA SCUOLA MEDIA SUPERIORE</b>						
Meno di 15	-	-	-	-	-	-
15-17	1	-	1	2	-	2
18-19	4	-	3	7	1	8
20-24	19	27	22	68	14	82
25-29	92	79	58	229	51	280
30-34	85	91	65	241	71	312
35-39	43	45	24	112	25	137
40-44	12	11	1	24	5	29
45-49	2	1	-	3	-	3
50 e più	1	-	-	1	-	1
Non indicato	15	15	12	42	15	57
<b>Totale</b>	<b>274</b>	<b>269</b>	<b>186</b>	<b>729</b>	<b>182</b>	<b>911</b>
<b>LICENZA SCUOLA MEDIA INFERIORE</b>						
Meno di 15	-	-	-	-	-	-
15-17	17	4	3	24	3	27
18-19	11	8	12	31	8	39
20-24	66	77	49	192	78	270
25-29	123	130	108	361	123	484
30-34	107	97	79	283	103	386
35-39	36	57	32	125	36	161
40-44	8	14	12	34	3	37
45-49	-	-	-	-	2	2
50 e più	-	-	-	-	-	-
Non indicato	23	29	11	63	34	97
<b>Totale</b>	<b>391</b>	<b>416</b>	<b>306</b>	<b>1.113</b>	<b>390</b>	<b>1.503</b>

**Tavola 2.6 segue - Morti a meno di un anno di vita per sesso, età al decesso, grado di istruzione e classe di età della madre - Anno 1995**

CLASSE DI ETÀ DELLA MADRE	MASCHI E FEMMINE					Totale
	Meno di 1 giorno	Da 1 a 6 giorni	Da 7 a 29 giorni	Meno di 1 mese	Da 1 a 11 mesi	
<b>LICENZA ELEMENTARE</b>						
Meno di 15	-	-	-	-	-	-
15-17	4	3	1	8	-	8
18-19	5	2	3	10	2	12
20-24	21	14	22	57	32	89
25-29	31	26	21	78	24	102
30-34	20	24	16	60	18	78
35-39	15	17	5	37	6	43
40-44	7	4	5	16	4	20
45-49	1	1	-	2	-	2
50 e più	-	-	-	-	-	-
Non indicato	7	4	6	17	14	31
<b>Totale</b>	<b>111</b>	<b>95</b>	<b>79</b>	<b>285</b>	<b>100</b>	<b>385</b>
<b>NON INDICATO</b>						
Meno di 15	-	-	-	-	-	-
15-17	1	1	-	2	-	2
18-19	2	2	1	5	1	6
20-24	5	5	2	12	9	21
25-29	12	9	7	28	18	46
30-34	5	13	11	29	17	46
35-39	7	8	4	19	5	24
40-44	-	-	1	1	1	2
45-49	-	-	-	-	1	1
50 e più	1	1	-	2	-	2
Non indicato	23	45	20	88	61	149
<b>Totale</b>	<b>56</b>	<b>84</b>	<b>46</b>	<b>186</b>	<b>113</b>	<b>299</b>
<b>TOTALE</b>						
Meno di 15	-	-	-	-	-	-
15-17	23	8	5	36	3	39
18-19	22	12	19	53	12	65
20-24	113	123	95	331	133	464
25-29	263	257	199	719	221	940
30-34	237	236	180	653	225	878
35-39	124	141	76	341	80	421
40-44	31	31	21	83	15	98
45-49	3	2	-	5	5	10
50 e più	2	1	-	3	-	3
Non indicato	68	95	50	213	126	339
<b>Totale</b>	<b>886</b>	<b>906</b>	<b>645</b>	<b>2.437</b>	<b>820</b>	<b>3.257</b>

**Tavola 2.7 - Morti in età da 14 anni in poi per grado di istruzione, sesso, classe di età e posizione nella professione o condizione non professionale - Anno 1995**

CLASSE DI ETÀ	GRADO DI ISTRUZIONE					
	LAUREA		LICENZA SCUOLA MEDIA SUPERIORE		LICENZA SCUOLA MEDIA INFERIORE	
	M	F	M	F	M	F
POSIZIONE NELLA PROFESSIONE E CONDIZIONE NON PROFESSIONALE						
	ATTIVI					
<b>14 anni</b>	-	-	-	-	<b>4</b>	-
1. Imprenditori e liberi professionisti	-	-	-	-	-	-
2. Dirigenti e impiegati	-	-	-	-	-	-
3. Lavoratori in proprio e coadiuvanti	-	-	-	-	-	-
4. Lavoratori dipendenti	-	-	-	-	4	-
<b>15 - 19 anni</b>	-	-	<b>17</b>	<b>2</b>	<b>227</b>	<b>28</b>
1. Imprenditori e liberi professionisti	-	-	-	-	-	-
2. Dirigenti e impiegati	-	-	3	2	1	2
3. Lavoratori in proprio e coadiuvanti	-	-	5	-	14	2
4. Lavoratori dipendenti	-	-	9	-	212	24
<b>20 - 24 anni</b>	<b>4</b>	<b>1</b>	<b>186</b>	<b>58</b>	<b>820</b>	<b>98</b>
1. Imprenditori e liberi professionisti	2	-	8	1	11	1
2. Dirigenti e impiegati	1	1	66	33	38	16
3. Lavoratori in proprio e coadiuvanti	-	-	19	2	118	6
4. Lavoratori dipendenti	1	-	93	22	653	75
<b>25 - 29 anni</b>	<b>30</b>	<b>17</b>	<b>266</b>	<b>111</b>	<b>990</b>	<b>172</b>
1. Imprenditori e liberi professionisti	12	7	22	1	19	3
2. Dirigenti e impiegati	12	7	103	61	41	35
3. Lavoratori in proprio e coadiuvanti	3	-	39	13	153	17
4. Lavoratori dipendenti	3	3	102	36	777	117
<b>30 - 34 anni</b>	<b>86</b>	<b>35</b>	<b>395</b>	<b>201</b>	<b>1.511</b>	<b>244</b>
1. Imprenditori e liberi professionisti	37	13	36	4	40	1
2. Dirigenti e impiegati	32	21	162	125	114	57
3. Lavoratori in proprio e coadiuvanti	6	-	73	17	298	42
4. Lavoratori dipendenti	11	1	124	55	1.059	144
<b>35 - 39 anni</b>	<b>126</b>	<b>77</b>	<b>478</b>	<b>233</b>	<b>1.361</b>	<b>241</b>
1. Imprenditori e liberi professionisti	58	22	46	4	26	6
2. Dirigenti e impiegati	43	40	224	152	152	65
3. Lavoratori in proprio e coadiuvanti	9	2	77	23	318	45
4. Lavoratori dipendenti	16	13	131	54	865	125
<b>40 - 44 anni</b>	<b>192</b>	<b>89</b>	<b>533</b>	<b>231</b>	<b>1.301</b>	<b>251</b>
1. Imprenditori e liberi professionisti	86	19	54	9	37	3
2. Dirigenti e impiegati	77	52	283	153	185	86
3. Lavoratori in proprio e coadiuvanti	5	3	92	18	309	46
4. Lavoratori dipendenti	24	15	104	51	770	116
<b>45 - 49 anni</b>	<b>284</b>	<b>123</b>	<b>738</b>	<b>258</b>	<b>1.640</b>	<b>333</b>
1. Imprenditori e liberi professionisti	124	15	67	12	51	3
2. Dirigenti e impiegati	112	82	424	179	306	118
3. Lavoratori in proprio e coadiuvanti	15	1	88	22	456	76
4. Lavoratori dipendenti	33	25	159	45	827	136
<b>50 - 54 anni</b>	<b>305</b>	<b>102</b>	<b>731</b>	<b>191</b>	<b>1.658</b>	<b>255</b>
1. Imprenditori e liberi professionisti	122	19	93	6	62	6
2. Dirigenti e impiegati	143	60	411	136	337	83
3. Lavoratori in proprio e coadiuvanti	6	3	97	14	491	59
4. Lavoratori dipendenti	34	20	130	35	768	107

**Tavola 2.7 segue - Morti in età da 14 anni in poi per grado di istruzione, sesso, classe di età e posizione nella professione o condizione non professionale - Anno 1995**

CLASSE DI ETÀ	GRADO DI ISTRUZIONE					
	LAUREA		LICENZA SCUOLA MEDIA SUPERIORE		LICENZA SCUOLA MEDIA INFERIORE	
	M	F	M	F	M	F
POSIZIONE NELLA PROFESSIONE E CONDIZIONE NON PROFESSIONALE						
segue ATTIVI						
<b>55 - 59 anni</b>	<b>374</b>	<b>68</b>	<b>793</b>	<b>160</b>	<b>1.753</b>	<b>217</b>
1. Imprenditori e liberi professionisti	175	15	116	7	68	5
2. Dirigenti e impiegati	150	37	465	111	346	70
3. Lavoratori in proprio e coadiuvanti	16	2	100	14	592	80
4. Lavoratori dipendenti	33	14	112	28	747	62
<b>60 - 64 anni</b>	<b>415</b>	<b>58</b>	<b>511</b>	<b>93</b>	<b>968</b>	<b>91</b>
1. Imprenditori e liberi professionisti	242	13	93	3	56	4
2. Dirigenti e impiegati	136	31	254	56	183	30
3. Lavoratori in proprio e coadiuvanti	15	3	83	5	416	30
4. Lavoratori dipendenti	22	11	81	29	313	27
<b>65 - 69 anni</b>	<b>367</b>	<b>41</b>	<b>249</b>	<b>38</b>	<b>375</b>	<b>40</b>
1. Imprenditori e liberi professionisti	250	10	79	6	34	5
2. Dirigenti e impiegati	73	19	99	22	67	10
3. Lavoratori in proprio e coadiuvanti	17	5	50	2	186	18
4. Lavoratori dipendenti	27	7	21	8	88	7
<b>70 - 74 anni</b>	<b>225</b>	<b>20</b>	<b>98</b>	<b>15</b>	<b>113</b>	<b>15</b>
1. Imprenditori e liberi professionisti	171	8	46	3	13	-
2. Dirigenti e impiegati	30	7	25	3	11	3
3. Lavoratori in proprio e coadiuvanti	13	2	18	5	69	9
4. Lavoratori dipendenti	11	3	9	4	20	3
<b>75 - 79 anni</b>	<b>96</b>	<b>3</b>	<b>38</b>	<b>1</b>	<b>52</b>	<b>5</b>
1. Imprenditori e liberi professionisti	78	2	14	-	10	2
2. Dirigenti e impiegati	4	-	16	-	7	-
3. Lavoratori in proprio e coadiuvanti	8	-	8	1	25	2
4. Lavoratori dipendenti	6	1	-	-	10	1
<b>80 - 84 anni</b>	<b>70</b>	<b>3</b>	<b>22</b>	<b>8</b>	<b>22</b>	<b>6</b>
1. Imprenditori e liberi professionisti	55	1	7	1	6	1
2. Dirigenti e impiegati	7	2	9	2	2	2
3. Lavoratori in proprio e coadiuvanti	6	-	6	2	9	1
4. Lavoratori dipendenti	2	-	-	3	5	2
<b>85 e piu'</b>	<b>44</b>	<b>2</b>	<b>28</b>	<b>10</b>	<b>26</b>	<b>10</b>
1. Imprenditori e liberi professionisti	37	1	9	3	7	2
2. Dirigenti e impiegati	5	-	7	2	1	4
3. Lavoratori in proprio e coadiuvanti	1	1	7	3	14	2
4. Lavoratori dipendenti	1	-	5	2	4	2
<b>Totale</b>	<b>2.618</b>	<b>639</b>	<b>5.083</b>	<b>1.610</b>	<b>12.821</b>	<b>2.006</b>
1. Imprenditori e liberi professionisti	1.449	145	690	60	440	42
2. Dirigenti e impiegati	825	359	2.551	1.037	1.791	581
3. Lavoratori in proprio e coadiuvanti	120	22	762	141	3.468	435
4. Lavoratori dipendenti	224	113	1.080	372	7.122	948

**Tavola 2.7 segue - Morti in età da 14 anni in poi per grado di istruzione, sesso, classe di età e posizione nella professione o condizione non professionale - Anno 1995**

CLASSE DI ETÀ	GRADO DI ISTRUZIONE						
	LICENZA SCUOLA ELEMENTARE		NON INDICATO		TOTALE		
	M	F	M	F	M	F	MF
POSIZIONE NELLA PROFESSIONE E CONDIZIONE NON PROFESSIONALE							
segue ATTIVI							
<b>14 anni</b>	<b>1</b>	-	-	-	<b>5</b>	-	<b>5</b>
1. Imprenditori e liberi professionisti	-	-	-	-	-	-	-
2. Dirigenti e impiegati	-	-	-	-	-	-	-
3. Lavoratori in proprio e coadiuvanti	-	-	-	-	-	-	-
4. Lavoratori dipendenti	1	-	-	-	5	-	5
<b>15 - 19 anni</b>	<b>43</b>	<b>1</b>	<b>7</b>	<b>1</b>	<b>294</b>	<b>32</b>	<b>326</b>
1. Imprenditori e liberi professionisti	-	-	-	-	-	-	-
2. Dirigenti e impiegati	-	-	-	-	4	4	8
3. Lavoratori in proprio e coadiuvanti	6	1	-	1	25	4	29
4. Lavoratori dipendenti	37	-	7	-	265	24	289
<b>20 - 24 anni</b>	<b>170</b>	<b>18</b>	<b>19</b>	<b>2</b>	<b>1.199</b>	<b>177</b>	<b>1.376</b>
1. Imprenditori e liberi professionisti	-	-	-	-	21	2	23
2. Dirigenti e impiegati	5	3	2	1	112	54	166
3. Lavoratori in proprio e coadiuvanti	22	1	4	1	163	10	173
4. Lavoratori dipendenti	143	14	13	-	903	111	1.014
<b>25 - 29 anni</b>	<b>303</b>	<b>26</b>	<b>49</b>	<b>7</b>	<b>1.638</b>	<b>333</b>	<b>1.971</b>
1. Imprenditori e liberi professionisti	4	1	1	-	58	12	70
2. Dirigenti e impiegati	12	2	2	1	170	106	276
3. Lavoratori in proprio e coadiuvanti	45	8	17	3	257	41	298
4. Lavoratori dipendenti	242	15	29	3	1.153	174	1.327
<b>30 - 34 anni</b>	<b>475</b>	<b>37</b>	<b>63</b>	<b>12</b>	<b>2.530</b>	<b>529</b>	<b>3.059</b>
1. Imprenditori e liberi professionisti	8	-	3	-	124	18	142
2. Dirigenti e impiegati	11	6	2	6	321	215	536
3. Lavoratori in proprio e coadiuvanti	83	3	15	2	475	64	539
4. Lavoratori dipendenti	373	28	43	4	1.610	232	1.842
<b>35 - 39 anni</b>	<b>527</b>	<b>66</b>	<b>54</b>	<b>8</b>	<b>2.546</b>	<b>625</b>	<b>3.171</b>
1. Imprenditori e liberi professionisti	10	3	4	-	144	35	179
2. Dirigenti e impiegati	19	11	5	2	443	270	713
3. Lavoratori in proprio e coadiuvanti	115	11	14	1	533	82	615
4. Lavoratori dipendenti	383	41	31	5	1.426	238	1.664
<b>40 - 44 anni</b>	<b>743</b>	<b>143</b>	<b>52</b>	<b>14</b>	<b>2.821</b>	<b>728</b>	<b>3.549</b>
1. Imprenditori e liberi professionisti	13	2	-	2	190	35	225
2. Dirigenti e impiegati	32	16	7	3	584	310	894
3. Lavoratori in proprio e coadiuvanti	171	30	17	1	594	98	692
4. Lavoratori dipendenti	527	95	28	8	1.453	285	1.738
<b>45 - 49 anni</b>	<b>1.529</b>	<b>290</b>	<b>82</b>	<b>17</b>	<b>4.273</b>	<b>1.021</b>	<b>5.294</b>
1. Imprenditori e liberi professionisti	25	1	3	1	270	32	302
2. Dirigenti e impiegati	69	29	15	2	926	410	1.336
3. Lavoratori in proprio e coadiuvanti	412	81	21	8	992	188	1.180
4. Lavoratori dipendenti	1.023	179	43	6	2.085	391	2.476
<b>50 - 54 anni</b>	<b>2.353</b>	<b>391</b>	<b>99</b>	<b>14</b>	<b>5.146</b>	<b>953</b>	<b>6.099</b>
1. Imprenditori e liberi professionisti	60	4	7	-	344	35	379
2. Dirigenti e impiegati	80	35	20	3	991	317	1.308
3. Lavoratori in proprio e coadiuvanti	707	112	27	5	1.328	193	1.521
4. Lavoratori dipendenti	1.506	240	45	6	2.483	408	2.891

**Tavola 2.7 segue - Morti in età da 14 anni in poi per grado di istruzione, sesso, classe di età e posizione nella professione o condizione non professionale - Anno 1995**

CLASSE DI ETÀ	GRADO DI ISTRUZIONE						
	LICENZA SCUOLA ELEMENTARE		NON INDICATO		TOTALE		
	M	F	M	F	M	F	MF
POSIZIONE NELLA PROFESSIONE E CONDIZIONE NON PROFESSIONALE							
segue ATTIVI							
<b>55 - 59 anni</b>	<b>3.458</b>	<b>373</b>	<b>130</b>	<b>17</b>	<b>6.508</b>	<b>835</b>	<b>7.343</b>
1. Imprenditori e liberi professionisti	85	6	6	-	450	33	483
2. Dirigenti e impiegati	105	21	15	3	1.081	242	1.323
3. Lavoratori in proprio e coadiuvanti	1.248	147	54	8	2.010	251	2.261
4. Lavoratori dipendenti	2.020	199	55	6	2.967	309	3.276
<b>60 - 64 anni</b>	<b>2.801</b>	<b>247</b>	<b>89</b>	<b>6</b>	<b>4.784</b>	<b>495</b>	<b>5.279</b>
1. Imprenditori e liberi professionisti	105	6	2	1	498	27	525
2. Dirigenti e impiegati	110	14	9	1	692	132	824
3. Lavoratori in proprio e coadiuvanti	1.258	116	42	2	1.814	156	1.970
4. Lavoratori dipendenti	1.328	111	36	2	1.780	180	1.960
<b>65 - 69 anni</b>	<b>1.077</b>	<b>120</b>	<b>38</b>	<b>2</b>	<b>2.106</b>	<b>241</b>	<b>2.347</b>
1. Imprenditori e liberi professionisti	64	1	6	-	433	22	455
2. Dirigenti e impiegati	30	4	4	-	273	55	328
3. Lavoratori in proprio e coadiuvanti	551	74	20	1	824	100	924
4. Lavoratori dipendenti	432	41	8	1	576	64	640
<b>70 - 74 anni</b>	<b>446</b>	<b>69</b>	<b>19</b>	<b>3</b>	<b>901</b>	<b>122</b>	<b>1.023</b>
1. Imprenditori e liberi professionisti	34	4	3	1	267	16	283
2. Dirigenti e impiegati	14	2	1	-	81	15	96
3. Lavoratori in proprio e coadiuvanti	235	48	10	2	345	66	411
4. Lavoratori dipendenti	163	15	5	-	208	25	233
<b>75 - 79 anni</b>	<b>184</b>	<b>41</b>	<b>6</b>	<b>3</b>	<b>376</b>	<b>53</b>	<b>429</b>
1. Imprenditori e liberi professionisti	12	1	-	-	114	5	119
2. Dirigenti e impiegati	7	1	1	1	35	2	37
3. Lavoratori in proprio e coadiuvanti	101	25	4	1	146	29	175
4. Lavoratori dipendenti	64	14	1	1	81	17	98
<b>80 - 84 anni</b>	<b>149</b>	<b>57</b>	<b>7</b>	<b>1</b>	<b>270</b>	<b>75</b>	<b>345</b>
1. Imprenditori e liberi professionisti	16	-	2	-	86	3	89
2. Dirigenti e impiegati	4	1	1	-	23	7	30
3. Lavoratori in proprio e coadiuvanti	74	37	2	-	97	40	137
4. Lavoratori dipendenti	55	19	2	1	64	25	89
<b>85 e piu'</b>	<b>129</b>	<b>72</b>	<b>3</b>	<b>2</b>	<b>230</b>	<b>96</b>	<b>326</b>
1. Imprenditori e liberi professionisti	7	6	1	1	61	13	74
2. Dirigenti e impiegati	1	4	-	1	14	11	25
3. Lavoratori in proprio e coadiuvanti	69	40	1	-	92	46	138
4. Lavoratori dipendenti	52	22	1	-	63	26	89
<b>Totale</b>	<b>14.388</b>	<b>1.951</b>	<b>717</b>	<b>109</b>	<b>35.627</b>	<b>6.315</b>	<b>41.942</b>
1. Imprenditori e liberi professionisti	443	35	38	6	3.060	288	3.348
2. Dirigenti e impiegati	499	149	84	24	5.750	2.150	7.900
3. Lavoratori in proprio e coadiuvanti	5.097	734	248	36	9.695	1.368	11.063
4. Lavoratori dipendenti	8.349	1.033	347	43	17.122	2.509	19.631



**Tavola 2.7 segue - Morti in età da 14 anni in poi per grado di istruzione, sesso, classe di età e posizione nella professione o condizione non professionale - Anno 1995**

CLASSE DI ETÀ	GRADO DI ISTRUZIONE					
	LAUREA		LICENZA SCUOLA MEDIA SUPERIORE		LICENZA SCUOLA MEDIA INFERIORE	
	M	F	M	F	M	F
CONDIZIONE NON PROFESSIONALE						
14	-	-	-	-	84	24
15-19	-	-	132	57	765	265
20-24	3	1	403	169	431	176
25-29	8	5	202	131	450	269
30-34	13	6	145	138	639	448
35-39	10	3	88	111	428	392
40-44	14	10	72	126	357	492
45-49	20	23	110	167	468	690
50-54	31	40	152	196	775	856
55-59	76	41	345	262	1.595	1.108
60-64	154	76	688	360	2.638	1.380
65-69	443	154	1.285	572	4.176	1.995
70-74	899	187	1.772	797	4.487	2.371
75-79	735	159	1.204	634	3.074	1.986
80-84	924	184	1.396	801	3.350	3.028
85 e piu'	853	286	1.292	2.052	2.879	4.681
<b>Totale</b>	<b>4.183</b>	<b>1.175</b>	<b>9.286</b>	<b>6.573</b>	<b>26.596</b>	<b>20.161</b>

CLASSE DI ETÀ	GRADO DI ISTRUZIONE					
	LAUREA		LICENZA SCUOLA MEDIA SUPERIORE		LICENZA SCUOLA MEDIA INFERIORE	
	M	F	M	F	M	F
TOTALE						
14	-	-	-	-	88	24
15-19	-	-	149	59	992	293
20-24	7	2	589	227	1.251	274
25-29	38	22	468	242	1.440	441
30-34	99	41	540	339	2.150	692
35-39	136	80	566	344	1.789	633
40-44	206	99	605	357	1.658	743
45-49	304	146	848	425	2.108	1.023
50-54	336	142	883	387	2.433	1.111
55-59	450	109	1.138	422	3.348	1.325
60-64	569	134	1.199	453	3.606	1.471
65-69	810	195	1.534	610	4.551	2.035
70-74	1.124	207	1.870	812	4.600	2.386
75-79	831	162	1.242	635	3.126	1.991
80-84	994	187	1.418	809	3.372	3.034
85 e piu'	897	288	1.320	2.062	2.905	4.691
<b>Totale</b>	<b>6.801</b>	<b>1.814</b>	<b>14.369</b>	<b>8.183</b>	<b>39.417</b>	<b>22.167</b>

**Tavola 2.7 segue - Morti in età da 14 anni in poi per grado di istruzione, sesso, classe di età e posizione nella professione o condizione non professionale - Anno 1995**

CLASSE DI ETÀ	GRADO DI ISTRUZIONE						
	LICENZA SCUOLA ELEMENTARE		NON INDICATO		TOTALE		
	M	F	M	F	M	F	MF
CONDIZIONE NON PROFESSIONALE							
14	39	27	1	1	124	52	176
15-19	168	63	25	15	1.090	400	1.490
20-24	254	104	40	20	1.131	470	1.601
25-29	292	174	61	29	1.013	608	1.621
30-34	415	293	115	44	1.327	929	2.256
35-39	427	353	110	36	1.063	895	1.958
40-44	495	637	74	35	1.012	1.300	2.312
45-49	1.068	1.441	90	78	1.756	2.399	4.155
50-54	2.306	2.473	122	103	3.386	3.668	7.054
55-59	6.024	4.865	256	187	8.296	6.463	14.759
60-64	14.115	8.508	467	286	18.062	10.610	28.672
65-69	25.092	14.734	829	483	31.825	17.938	49.763
70-74	34.268	24.791	1.100	717	42.526	28.863	71.389
75-79	28.864	27.120	858	751	34.735	30.650	65.385
80-84	42.846	52.223	1.037	1.246	49.553	57.482	107.035
85 e piu'	45.027	90.247	1.058	1.947	51.109	99.213	150.322
<b>Totale</b>	<b>201.700</b>	<b>228.053</b>	<b>6.243</b>	<b>5.978</b>	<b>248.008</b>	<b>261.940</b>	<b>509.948</b>

CLASSE DI ETÀ	GRADO DI ISTRUZIONE						
	LICENZA SCUOLA ELEMENTARE		NON INDICATO		TOTALE		
	M	F	M	F	M	F	MF
CONDIZIONE NON PROFESSIONALE							
TOTALE							
14	40	27	1	1	129	52	181
15-19	211	64	32	16	1.384	432	1.816
20-24	424	122	59	22	2.330	647	2.977
25-29	595	200	110	36	2.651	941	3.592
30-34	890	330	178	56	3.857	1.458	5.315
35-39	954	419	164	44	3.609	1.520	5.129
40-44	1.238	780	126	49	3.833	2.028	5.861
45-49	2.597	1.731	172	95	6.029	3.420	9.449
50-54	4.659	2.864	221	117	8.532	4.621	13.153
55-59	9.482	5.238	386	204	14.804	7.298	22.102
60-64	16.916	8.755	556	292	22.846	11.105	33.951
65-69	26.169	14.854	867	485	33.931	18.179	52.110
70-74	34.714	24.860	1.119	720	43.427	28.985	72.412
75-79	29.048	27.161	864	754	35.111	30.703	65.814
80-84	42.995	52.280	1.044	1.247	49.823	57.557	107.380
85 e piu'	45.156	90.319	1.061	1.949	51.339	99.309	150.648
<b>Totale</b>	<b>216.088</b>	<b>230.004</b>	<b>6.960</b>	<b>6.087</b>	<b>283.635</b>	<b>268.255</b>	<b>551.890</b>

## CAPITOLO 3 - DATI TERRITORIALI

**Tavola 3.1 - Morti per regione dell'evento, sesso ed età - Anno 1995**

ETÀ	PIEMONTE		VALLE D'AOSTA		LOMBARDIA		TRENTINO-ALTO ADIGE		BOLZANO-BOZEN		TRENTO	
	M	F	M	F	M	F	M	F	M	F	M	F
<b>0 giorni</b>	<b>31</b>	<b>22</b>	<b>1</b>	<b>4</b>	<b>42</b>	<b>36</b>	<b>4</b>	<b>4</b>	<b>2</b>	<b>2</b>	<b>2</b>	<b>2</b>
1	8	6	-	-	19	13	2	3	-	3	2	-
2	5	5	-	-	19	8	2	1	1	1	1	-
3	-	1	-	-	12	4	1	2	1	2	-	-
4	-	5	-	-	5	4	1	1	-	1	-	-
5	-	-	-	-	4	4	1	-	-	-	-	-
6	-	2	-	-	4	5	1	1	-	1	-	-
<b>0 - 6 giorni</b>	<b>44</b>	<b>41</b>	<b>1</b>	<b>4</b>	<b>105</b>	<b>74</b>	<b>12</b>	<b>12</b>	<b>4</b>	<b>10</b>	<b>8</b>	<b>2</b>
7 - 13	14	6	-	-	29	11	1	1	1	1	-	-
14 - 20	3	1	1	-	7	10	1	-	1	1	-	-
21 - 27	4	-	-	-	10	1	-	2	-	1	-	1
28 - 29	-	-	-	-	-	1	-	-	-	-	-	-
<b>0 mesi</b>	<b>65</b>	<b>48</b>	<b>2</b>	<b>4</b>	<b>151</b>	<b>97</b>	<b>14</b>	<b>15</b>	<b>6</b>	<b>12</b>	<b>8</b>	<b>3</b>
1	9	4	-	-	22	9	1	1	1	1	1	-
2	7	1	-	-	12	13	2	1	1	1	1	-
3	3	4	-	-	12	6	-	1	-	1	-	-
4	2	-	-	-	5	4	1	-	1	-	-	-
5	3	-	-	-	2	4	-	-	-	-	-	-
6	3	1	-	-	3	1	-	-	-	-	-	-
7	1	-	-	-	4	3	-	1	-	-	-	-
8	-	2	-	-	5	2	-	-	-	-	-	1
9	1	-	-	-	-	-	-	-	-	-	-	-
10	-	1	-	-	2	3	-	1	-	-	-	1
11	-	2	-	-	-	-	2	-	2	-	-	-
<b>0 anni</b>	<b>94</b>	<b>63</b>	<b>2</b>	<b>4</b>	<b>218</b>	<b>142</b>	<b>20</b>	<b>19</b>	<b>11</b>	<b>14</b>	<b>9</b>	<b>5</b>
1	5	11	-	-	19	22	3	-	2	-	1	-
2	3	6	-	-	12	9	1	4	-	3	1	1
3	6	4	-	-	10	11	1	2	1	1	-	1
4	3	3	-	-	6	5	-	1	-	1	-	1
<b>0 - 4</b>	<b>111</b>	<b>87</b>	<b>2</b>	<b>4</b>	<b>265</b>	<b>189</b>	<b>25</b>	<b>26</b>	<b>14</b>	<b>19</b>	<b>11</b>	<b>7</b>
5	3	6	-	-	13	6	-	-	-	-	-	-
6	2	8	-	-	13	6	-	1	-	1	-	-
7	4	6	-	-	9	10	-	-	-	-	-	-
8	4	1	-	-	5	4	-	-	-	-	-	-
9	4	-	-	-	4	6	3	-	-	-	3	-
<b>5 - 9</b>	<b>17</b>	<b>21</b>	-	-	<b>44</b>	<b>32</b>	<b>3</b>	<b>1</b>	-	<b>1</b>	<b>3</b>	-
10	5	2	-	-	9	4	1	-	1	-	-	-
11	2	5	-	-	6	1	-	-	-	-	-	-
12	2	1	-	-	11	3	-	-	-	-	-	-
13	5	3	-	-	7	4	1	1	-	-	1	1
14	7	3	-	-	19	7	2	2	2	-	-	-
<b>10 - 14</b>	<b>21</b>	<b>14</b>	-	-	<b>52</b>	<b>19</b>	<b>4</b>	<b>1</b>	<b>3</b>	-	<b>1</b>	<b>1</b>
15	5	2	-	-	23	6	6	2	5	1	1	1
16	29	8	1	-	28	10	5	1	4	-	1	1
17	19	7	1	1	40	11	4	1	3	1	1	-
18	33	7	1	1	55	12	4	2	4	1	-	1
19	25	9	-	-	56	23	12	2	8	1	4	1
<b>15 - 19</b>	<b>111</b>	<b>33</b>	<b>2</b>	<b>2</b>	<b>202</b>	<b>62</b>	<b>31</b>	<b>8</b>	<b>24</b>	<b>4</b>	<b>7</b>	<b>4</b>
20	35	10	1	1	62	25	11	3	7	1	4	2
21	37	13	1	2	72	16	10	7	3	1	3	2
22	35	8	2	2	77	18	8	3	3	1	5	2
23	38	11	2	-	88	21	7	3	7	1	4	1
24	54	8	-	2	82	19	13	2	3	1	6	1
<b>20 - 24</b>	<b>199</b>	<b>50</b>	<b>6</b>	<b>5</b>	<b>381</b>	<b>99</b>	<b>49</b>	<b>11</b>	<b>27</b>	<b>5</b>	<b>22</b>	<b>6</b>
25	31	8	1	-	74	23	4	2	3	-	1	2
26	47	11	3	-	83	29	9	3	3	2	6	1
27	41	10	-	1	121	37	6	2	4	2	2	-
28	38	16	1	1	125	54	14	1	8	1	6	-
29	42	14	1	-	134	72	17	2	10	1	7	1
<b>25 - 29</b>	<b>199</b>	<b>59</b>	<b>6</b>	<b>2</b>	<b>537</b>	<b>215</b>	<b>50</b>	<b>10</b>	<b>28</b>	<b>6</b>	<b>22</b>	<b>4</b>
30	63	23	-	-	145	63	15	6	11	3	4	3
31	61	22	2	-	184	63	14	3	6	1	8	2
32	59	17	4	-	192	68	16	4	7	3	9	1
33	55	22	2	1	193	58	9	5	6	3	3	2
34	52	20	2	-	176	56	17	2	9	-	8	2
<b>30 - 34</b>	<b>290</b>	<b>104</b>	<b>8</b>	<b>1</b>	<b>890</b>	<b>308</b>	<b>71</b>	<b>20</b>	<b>39</b>	<b>10</b>	<b>32</b>	<b>10</b>
35	51	25	3	-	168	58	14	2	7	2	7	-
36	39	24	3	-	165	43	4	5	2	4	2	1
37	55	28	2	-	126	59	9	3	4	2	5	1
38	53	30	6	-	112	51	12	7	7	5	5	2
39	52	30	1	-	117	42	14	5	9	5	5	-
<b>35 - 39</b>	<b>250</b>	<b>137</b>	<b>15</b>	<b>1</b>	<b>688</b>	<b>253</b>	<b>53</b>	<b>22</b>	<b>29</b>	<b>18</b>	<b>24</b>	<b>4</b>
40	81	21	1	3	110	56	17	5	7	1	10	4
41	52	28	4	-	110	85	16	4	7	2	9	2
42	59	33	-	-	129	70	12	3	4	2	8	1
43	78	35	3	-	130	59	11	8	2	5	9	3
44	81	28	2	-	134	104	17	6	7	2	10	4
<b>40 - 44</b>	<b>351</b>	<b>145</b>	<b>10</b>	<b>3</b>	<b>613</b>	<b>374</b>	<b>73</b>	<b>26</b>	<b>27</b>	<b>12</b>	<b>46</b>	<b>14</b>

**Tavola 3.1 segue - Morti per regione dell'evento, sesso ed età - Anno 1995**

ETÀ	VENETO		FRIULI-VENEZIA GIULIA		LIGURIA		EMILIA-ROMAGNA		TOSCANA		UMBRIA	
	M	F	M	F	M	F	M	F	M	F	M	F
<b>0 giorni</b>	<b>23</b>	<b>21</b>	<b>6</b>	<b>2</b>	<b>10</b>	<b>13</b>	<b>22</b>	<b>23</b>	<b>18</b>	<b>19</b>	<b>6</b>	<b>1</b>
1	12	4	2	1	4	1	10	5	4	8	2	2
2	4	4	2	-	3	3	7	6	4	6	-	1
3	4	3	-	-	3	3	2	4	4	2	-	-
4	1	1	-	1	1	-	1	1	4	3	-	-
5	-	1	-	-	-	2	-	-	2	4	2	-
6	1	-	-	-	-	-	-	1	6	-	1	-
<b>0 - 6 giorni</b>	<b>45</b>	<b>34</b>	<b>10</b>	<b>4</b>	<b>21</b>	<b>22</b>	<b>44</b>	<b>38</b>	<b>42</b>	<b>42</b>	<b>12</b>	<b>4</b>
7 - 13	10	11	1	1	9	5	7	3	17	10	3	-
14 - 20	6	4	-	2	3	3	1	2	11	3	4	-
21 - 27	6	2	-	-	4	2	-	2	4	1	1	1
28 - 29	3	2	-	-	-	1	-	-	-	2	-	-
<b>0 mesi</b>	<b>70</b>	<b>53</b>	<b>11</b>	<b>7</b>	<b>37</b>	<b>33</b>	<b>54</b>	<b>45</b>	<b>74</b>	<b>58</b>	<b>20</b>	<b>5</b>
1	6	7	1	1	3	1	5	5	12	4	-	1
2	1	10	2	1	2	-	4	3	3	2	-	-
3	7	1	-	-	3	-	1	3	2	2	1	1
4	2	6	2	-	-	-	1	3	8	3	-	-
5	4	1	-	1	3	2	2	4	-	3	-	-
6	4	-	-	-	1	-	-	2	2	1	-	-
7	2	3	-	-	-	1	-	1	2	-	-	-
8	2	-	-	1	-	-	1	1	1	-	-	-
9	1	-	-	1	1	-	-	-	2	-	-	-
10	-	2	-	-	2	-	-	1	1	2	-	-
11	2	2	-	-	-	-	-	-	-	-	-	-
<b>0 anni</b>	<b>101</b>	<b>85</b>	<b>16</b>	<b>11</b>	<b>52</b>	<b>39</b>	<b>69</b>	<b>68</b>	<b>107</b>	<b>75</b>	<b>21</b>	<b>7</b>
1	5	9	-	-	5	5	6	5	7	4	1	3
2	4	7	-	2	7	4	6	6	5	4	-	-
3	6	1	3	-	4	5	1	4	3	3	3	1
4	-	3	-	1	3	-	3	6	3	-	-	-
<b>0 - 4</b>	<b>116</b>	<b>105</b>	<b>19</b>	<b>14</b>	<b>71</b>	<b>53</b>	<b>85</b>	<b>84</b>	<b>126</b>	<b>92</b>	<b>26</b>	<b>11</b>
5	6	2	1	1	3	1	5	2	4	2	-	1
6	3	4	2	2	3	3	2	4	2	2	-	1
7	3	3	-	-	2	2	-	5	-	-	-	-
8	5	3	1	-	2	-	5	1	3	1	2	-
9	3	3	-	-	-	-	-	1	2	2	-	-
<b>5 - 9</b>	<b>20</b>	<b>17</b>	<b>4</b>	<b>2</b>	<b>10</b>	<b>6</b>	<b>12</b>	<b>13</b>	<b>9</b>	<b>7</b>	<b>4</b>	<b>2</b>
10	5	2	1	-	3	1	3	3	1	1	1	1
11	3	3	-	-	3	2	5	5	1	2	2	-
12	3	2	-	1	3	2	3	1	6	5	2	1
13	7	5	2	-	2	2	7	2	1	4	1	1
14	9	9	2	1	3	1	10	1	4	-	1	3
<b>10 - 14</b>	<b>27</b>	<b>21</b>	<b>5</b>	<b>2</b>	<b>11</b>	<b>8</b>	<b>24</b>	<b>12</b>	<b>13</b>	<b>12</b>	<b>4</b>	<b>3</b>
14	14	8	5	-	5	1	8	3	8	5	4	2
15	18	6	1	1	7	1	12	2	16	4	2	1
16	22	6	9	3	9	2	18	7	4	5	4	1
17	36	11	8	3	12	-	31	8	21	3	4	1
18	31	11	12	3	14	3	33	18	20	5	5	1
<b>15 - 19</b>	<b>121</b>	<b>42</b>	<b>35</b>	<b>10</b>	<b>47</b>	<b>7</b>	<b>102</b>	<b>38</b>	<b>69</b>	<b>22</b>	<b>19</b>	<b>6</b>
20	45	15	14	2	8	8	34	16	27	4	4	1
21	41	9	14	4	9	5	33	12	22	9	9	2
22	46	15	7	4	15	6	40	9	23	5	7	3
23	37	9	8	1	12	7	39	11	24	10	4	4
24	39	21	12	1	16	3	38	12	27	6	8	2
<b>20 - 24</b>	<b>208</b>	<b>69</b>	<b>55</b>	<b>12</b>	<b>60</b>	<b>29</b>	<b>184</b>	<b>60</b>	<b>123</b>	<b>34</b>	<b>32</b>	<b>12</b>
25	42	15	7	3	21	6	32	7	21	9	3	3
26	46	10	11	6	20	3	32	11	26	11	3	5
27	42	11	13	4	23	3	43	13	32	8	6	4
28	35	21	7	3	13	7	43	15	29	9	5	5
29	47	17	7	4	34	10	61	21	32	14	6	4
<b>25 - 29</b>	<b>212</b>	<b>74</b>	<b>45</b>	<b>20</b>	<b>111</b>	<b>29</b>	<b>211</b>	<b>67</b>	<b>140</b>	<b>51</b>	<b>23</b>	<b>26</b>
30	61	18	15	4	27	11	66	27	42	11	15	2
31	56	24	10	4	22	15	80	22	37	29	7	1
32	65	14	10	7	38	10	73	32	33	18	7	6
33	45	20	8	4	42	6	77	22	45	18	7	3
34	56	24	17	7	37	10	58	35	49	11	6	1
<b>30 - 34</b>	<b>283</b>	<b>100</b>	<b>60</b>	<b>26</b>	<b>166</b>	<b>52</b>	<b>354</b>	<b>138</b>	<b>206</b>	<b>87</b>	<b>42</b>	<b>13</b>
35	63	27	12	10	31	11	65	24	30	13	11	3
36	47	20	7	10	36	12	71	16	37	20	8	2
37	69	20	16	7	22	9	58	30	33	22	10	3
38	54	32	10	7	36	15	55	18	34	22	6	10
39	51	27	18	6	28	13	54	19	33	13	13	5
<b>35 - 39</b>	<b>284</b>	<b>126</b>	<b>63</b>	<b>42</b>	<b>153</b>	<b>60</b>	<b>303</b>	<b>107</b>	<b>167</b>	<b>90</b>	<b>48</b>	<b>23</b>
40	59	24	22	8	28	10	52	22	32	17	14	5
41	65	22	13	7	25	15	50	30	38	17	9	7
42	48	30	12	12	29	14	56	31	28	18	10	7
43	73	28	24	13	27	15	53	33	38	27	12	5
44	70	46	25	18	23	18	46	32	52	31	13	9
<b>40 - 44</b>	<b>315</b>	<b>150</b>	<b>96</b>	<b>58</b>	<b>132</b>	<b>72</b>	<b>257</b>	<b>148</b>	<b>188</b>	<b>110</b>	<b>58</b>	<b>33</b>

Tavola 3.1 segue - Morti per regione dell'evento, sesso ed età - Anno 1995

ETÀ	MARCHE		LAZIO		ABRUZZO		MOLISE		CAMPANIA		PUGLIA	
	M	F	M	M	M	F	M	F	M	F	M	F
<b>0 giorni</b>	<b>18</b>	<b>9</b>	<b>49</b>	<b>35</b>	<b>13</b>	<b>12</b>	<b>3</b>	<b>4</b>	<b>70</b>	<b>51</b>	<b>56</b>	<b>33</b>
1	8	4	16	9	5	3	3	2	47	19	17	10
2	4	1	14	9	3	1	1	-	29	22	11	12
3	1	3	6	5	-	-	-	-	17	7	10	5
4	2	2	4	4	1	-	-	-	8	9	4	7
5	1	1	1	3	3	-	-	-	11	4	3	3
6	-	-	2	2	1	-	-	-	6	2	2	3
<b>0 - 6 giorni</b>	<b>34</b>	<b>21</b>	<b>92</b>	<b>67</b>	<b>26</b>	<b>17</b>	<b>7</b>	<b>6</b>	<b>188</b>	<b>114</b>	<b>103</b>	<b>73</b>
7 - 13	3	2	18	7	5	1	-	-	31	22	13	19
14 - 20	3	1	12	6	3	1	-	-	21	8	8	9
21 - 27	-	2	7	5	1	-	-	-	10	6	12	12
28 - 29	-	-	2	1	-	-	-	-	3	3	1	-
<b>0 mesi</b>	<b>40</b>	<b>26</b>	<b>131</b>	<b>86</b>	<b>35</b>	<b>19</b>	<b>7</b>	<b>6</b>	<b>253</b>	<b>153</b>	<b>137</b>	<b>113</b>
1	3	1	12	10	-	2	1	1	20	11	15	11
2	-	2	4	7	2	1	2	-	14	9	9	8
3	1	4	5	6	1	-	-	-	9	2	5	4
4	1	1	4	1	1	-	-	-	6	5	3	7
5	-	2	4	2	3	-	-	-	2	8	8	2
6	1	1	4	2	5	-	-	-	5	4	2	3
7	-	-	4	1	1	-	-	-	3	4	1	2
8	-	-	3	1	1	1	-	-	1	4	3	-
9	1	-	3	2	-	-	-	-	1	2	2	2
10	-	-	-	-	-	-	-	-	3	3	2	1
11	-	-	3	2	1	-	-	-	2	-	1	1
<b>0 anni</b>	<b>47</b>	<b>37</b>	<b>174</b>	<b>123</b>	<b>45</b>	<b>23</b>	<b>10</b>	<b>7</b>	<b>319</b>	<b>203</b>	<b>188</b>	<b>154</b>
1	3	3	7	9	2	1	4	1	21	18	12	10
2	-	4	9	11	3	-	-	-	16	6	11	8
3	3	1	11	7	1	-	-	-	13	7	5	4
4	1	3	1	4	-	-	-	-	4	4	6	3
<b>0 - 4</b>	<b>54</b>	<b>48</b>	<b>202</b>	<b>154</b>	<b>52</b>	<b>24</b>	<b>14</b>	<b>8</b>	<b>373</b>	<b>238</b>	<b>222</b>	<b>179</b>
5	3	2	2	8	-	-	-	-	11	4	4	5
6	3	1	7	7	-	2	2	-	10	5	5	2
7	1	1	4	4	1	1	1	-	8	3	6	2
8	1	1	7	3	1	-	1	1	8	4	6	4
9	-	2	6	2	1	-	-	-	5	3	-	4
<b>5 - 9</b>	<b>8</b>	<b>7</b>	<b>26</b>	<b>24</b>	<b>3</b>	<b>4</b>	<b>4</b>	<b>1</b>	<b>42</b>	<b>19</b>	<b>21</b>	<b>17</b>
10	1	-	7	3	-	-	-	-	8	5	6	1
11	2	-	-	4	1	1	-	-	10	4	8	3
12	7	1	7	3	-	1	-	-	8	6	6	3
13	4	1	7	2	2	-	2	1	13	4	6	2
14	6	1	9	3	7	3	2	1	13	7	4	5
<b>10 - 14</b>	<b>20</b>	<b>3</b>	<b>30</b>	<b>15</b>	<b>10</b>	<b>5</b>	<b>2</b>	<b>2</b>	<b>52</b>	<b>26</b>	<b>30</b>	<b>18</b>
15	4	1	8	4	2	-	2	-	12	11	12	6
16	9	2	23	4	3	6	-	1	16	4	14	5
17	6	2	24	6	2	2	3	2	30	8	18	4
18	8	3	25	14	10	2	1	-	35	6	32	4
19	9	3	37	12	6	6	-	-	30	9	23	9
<b>15 - 19</b>	<b>36</b>	<b>11</b>	<b>117</b>	<b>40</b>	<b>23</b>	<b>16</b>	<b>7</b>	<b>3</b>	<b>123</b>	<b>38</b>	<b>99</b>	<b>28</b>
20	9	3	30	8	7	1	3	1	28	15	38	5
21	16	3	41	16	11	3	2	2	43	4	30	12
22	14	4	40	10	11	2	1	1	49	9	41	11
23	8	4	43	11	4	-	3	1	42	12	36	6
24	8	1	49	19	18	2	2	1	47	12	27	8
<b>20 - 24</b>	<b>55</b>	<b>15</b>	<b>203</b>	<b>64</b>	<b>51</b>	<b>8</b>	<b>10</b>	<b>6</b>	<b>209</b>	<b>52</b>	<b>172</b>	<b>42</b>
25	14	2	42	20	9	3	-	-	47	17	27	12
26	11	5	52	11	8	3	4	-	35	15	21	13
27	7	3	43	20	9	3	2	-	55	18	30	16
28	9	3	64	12	7	3	1	3	44	15	38	5
29	8	6	53	26	13	4	4	2	44	23	31	16
<b>25 - 29</b>	<b>49</b>	<b>19</b>	<b>254</b>	<b>89</b>	<b>46</b>	<b>16</b>	<b>11</b>	<b>5</b>	<b>225</b>	<b>88</b>	<b>147</b>	<b>62</b>
30	19	5	72	19	12	4	1	2	57	24	35	16
31	18	4	67	21	9	3	3	2	69	27	43	15
32	14	4	72	32	14	3	2	2	66	28	46	11
33	20	5	76	39	11	3	2	1	56	31	29	10
34	6	7	88	43	13	4	2	1	56	31	36	14
<b>30 - 34</b>	<b>77</b>	<b>25</b>	<b>375</b>	<b>154</b>	<b>59</b>	<b>17</b>	<b>10</b>	<b>8</b>	<b>304</b>	<b>141</b>	<b>189</b>	<b>66</b>
35	17	9	72	42	8	3	1	-	50	29	38	12
36	15	4	99	24	7	4	7	-	60	24	29	6
37	11	5	93	35	11	3	3	-	68	27	25	23
38	20	7	87	35	14	3	2	-	61	38	43	20
39	20	9	81	30	17	5	1	2	60	31	36	16
<b>35 - 39</b>	<b>83</b>	<b>34</b>	<b>432</b>	<b>166</b>	<b>57</b>	<b>18</b>	<b>13</b>	<b>4</b>	<b>299</b>	<b>149</b>	<b>171</b>	<b>77</b>
40	17	9	86	39	14	6	1	3	63	42	37	24
41	19	10	71	32	14	6	2	4	71	40	31	24
42	17	9	81	39	10	8	5	4	64	42	36	23
43	15	8	73	34	13	10	2	2	74	39	48	27
44	20	8	89	44	28	10	6	4	97	53	51	27
<b>40 - 44</b>	<b>88</b>	<b>44</b>	<b>400</b>	<b>188</b>	<b>79</b>	<b>40</b>	<b>16</b>	<b>17</b>	<b>369</b>	<b>216</b>	<b>203</b>	<b>125</b>

Tavola 3.1 segue - Morti per regione dell'evento, sesso ed età - Anno 1995

ETÀ	BASILICATA		CALABRIA		SICILIA		SARDEGNA		ITALIA		
	M	F	M	F	M	F	M	F	M	F	MF
<b>0 giorni</b>	<b>2</b>	<b>7</b>	<b>24</b>	<b>21</b>	<b>90</b>	<b>56</b>	<b>16</b>	<b>9</b>	<b>504</b>	<b>382</b>	<b>886</b>
1	1	-	5	8	30	22	-	5	195	125	320
2	1	-	7	5	19	17	2	-	138	101	239
3	-	3	5	-	16	9	1	1	83	51	134
4	-	-	3	1	5	6	-	-	40	45	85
5	-	-	2	4	8	9	1	-	41	35	76
6	1	1	-	3	4	3	-	-	28	24	52
<b>0 - 6 giorni</b>	<b>5</b>	<b>11</b>	<b>46</b>	<b>42</b>	<b>172</b>	<b>122</b>	<b>20</b>	<b>15</b>	<b>1.029</b>	<b>763</b>	<b>1.792</b>
7 - 13	1	-	10	2	27	24	1	1	200	126	326
14 - 20	2	1	4	7	10	9	4	3	104	70	174
21 - 27	-	-	4	4	5	4	-	2	72	46	118
28 - 29	-	-	-	-	5	1	-	-	16	11	27
<b>0 mesi</b>	<b>8</b>	<b>12</b>	<b>64</b>	<b>55</b>	<b>223</b>	<b>160</b>	<b>25</b>	<b>21</b>	<b>1.421</b>	<b>1.016</b>	<b>2.437</b>
1	1	-	4	4	19	6	2	1	136	79	215
2	1	3	2	1	11	10	1	1	79	72	151
3	1	-	2	-	7	10	-	1	60	46	106
4	-	-	-	3	5	4	2	-	43	36	79
5	-	-	-	-	4	4	2	-	37	33	70
6	-	-	-	-	6	4	-	-	28	20	48
7	-	-	-	-	2	3	-	2	20	21	41
8	-	-	-	-	2	-	-	-	21	12	33
9	-	-	1	2	1	1	1	1	15	11	26
10	-	-	1	-	1	1	1	-	13	14	27
11	-	1	-	-	1	2	1	-	14	10	24
<b>0 anni</b>	<b>11</b>	<b>16</b>	<b>74</b>	<b>65</b>	<b>282</b>	<b>203</b>	<b>37</b>	<b>26</b>	<b>1.887</b>	<b>1.370</b>	<b>3.257</b>
1	3	1	4	1	13	12	4	3	124	118	242
2	-	-	3	2	8	11	3	2	89	90	179
3	-	2	3	1	9	5	-	1	83	55	138
4	2	3	2	2	4	4	7	1	40	47	87
<b>0 - 4</b>	<b>16</b>	<b>22</b>	<b>84</b>	<b>71</b>	<b>316</b>	<b>238</b>	<b>44</b>	<b>33</b>	<b>2.223</b>	<b>1.680</b>	<b>3.903</b>
5	-	1	4	1	9	5	4	1	74	46	120
6	-	1	2	-	4	7	-	2	60	59	119
7	1	-	3	1	6	6	2	-	51	45	96
8	-	-	2	1	3	3	1	2	57	31	88
9	-	-	3	2	3	3	1	3	33	31	64
<b>5 - 9</b>	<b>1</b>	<b>2</b>	<b>14</b>	<b>5</b>	<b>25</b>	<b>24</b>	<b>8</b>	<b>8</b>	<b>275</b>	<b>212</b>	<b>487</b>
10	1	-	1	2	7	3	3	1	60	29	89
11	1	1	3	-	12	3	2	-	57	34	91
12	1	-	1	4	7	3	2	1	65	37	102
13	1	1	5	3	7	3	2	6	81	47	128
14	3	-	8	1	15	5	5	2	129	52	181
<b>10 - 14</b>	<b>7</b>	<b>2</b>	<b>18</b>	<b>10</b>	<b>44</b>	<b>16</b>	<b>15</b>	<b>10</b>	<b>392</b>	<b>199</b>	<b>591</b>
15	3	1	6	3	11	8	1	3	139	66	205
16	2	1	5	1	29	7	5	3	225	68	293
17	5	-	10	3	23	7	11	2	262	80	342
18	3	2	16	2	34	8	13	3	381	92	473
19	3	1	6	3	35	7	19	1	377	126	503
<b>15 - 19</b>	<b>16</b>	<b>5</b>	<b>43</b>	<b>12</b>	<b>132</b>	<b>37</b>	<b>49</b>	<b>12</b>	<b>1.384</b>	<b>432</b>	<b>1.816</b>
20	3	-	17	2	34	9	21	5	431	134	565
21	3	1	13	7	36	7	13	3	454	129	583
22	1	-	14	-	27	7	20	7	478	122	600
23	2	-	12	2	31	9	18	7	464	128	592
24	8	-	17	4	28	5	18	3	503	134	637
<b>20 - 24</b>	<b>14</b>	<b>2</b>	<b>73</b>	<b>15</b>	<b>156</b>	<b>37</b>	<b>90</b>	<b>25</b>	<b>2.330</b>	<b>647</b>	<b>2.977</b>
25	4	1	11	3	35	9	18	5	447	148	595
26	6	1	16	5	37	11	14	4	474	157	631
27	8	-	16	2	33	13	11	6	546	182	728
28	4	3	13	6	34	7	22	10	547	196	743
29	4	-	18	5	52	8	29	10	637	258	895
<b>25 - 29</b>	<b>26</b>	<b>5</b>	<b>74</b>	<b>21</b>	<b>191</b>	<b>48</b>	<b>94</b>	<b>35</b>	<b>2.651</b>	<b>941</b>	<b>3.592</b>
30	5	4	15	6	53	21	36	8	754	274	1.028
31	4	2	19	8	46	19	31	12	782	296	1.078
32	5	4	17	10	42	16	26	8	801	294	1.095
33	2	2	14	2	35	17	27	11	753	280	1.033
34	4	2	20	6	42	21	30	19	767	314	1.081
<b>30 - 34</b>	<b>20</b>	<b>14</b>	<b>85</b>	<b>32</b>	<b>218</b>	<b>94</b>	<b>150</b>	<b>58</b>	<b>3.857</b>	<b>1.458</b>	<b>5.315</b>
35	3	4	20	8	50	25	37	8	744	313	1.057
36	9	3	20	12	50	26	29	9	742	264	1.006
37	5	2	18	8	44	22	28	5	706	314	1.020
38	2	4	16	7	44	19	37	5	703	332	1.035
39	8	2	16	9	57	24	37	9	714	297	1.011
<b>35 - 39</b>	<b>27</b>	<b>15</b>	<b>90</b>	<b>44</b>	<b>245</b>	<b>116</b>	<b>168</b>	<b>36</b>	<b>3.609</b>	<b>1.520</b>	<b>5.129</b>
40	6	8	18	8	54	30	17	10	729	350	1.079
41	5	5	29	11	54	25	23	5	701	376	1.077
42	5	5	24	6	55	36	19	8	699	399	1.098
43	7	3	27	8	56	34	24	15	788	403	1.191
44	10	5	33	14	84	31	35	12	916	500	1.416
<b>40 - 44</b>	<b>33</b>	<b>26</b>	<b>131</b>	<b>47</b>	<b>303</b>	<b>156</b>	<b>118</b>	<b>50</b>	<b>3.833</b>	<b>2.028</b>	<b>5.861</b>

**Tavola 3.1 segue - Morti per regione dell'evento, sesso ed età - Anno 1995**

ETÀ	PIEMONTE		VALLE D'AOSTA		LOMBARDIA		TRENTINO-ALTO ADIGE		BOLZANO-BOZEN		TRENTO	
	M	F	M	F	M	F	M	F	M	F	M	F
45	70	51	1	1	173	92	14	10	7	4	7	6
46	120	53	5	1	192	95	19	10	11	6	8	4
47	96	57	6	-	205	126	22	7	13	3	9	4
48	111	63	3	2	237	127	25	10	12	4	13	6
49	118	70	6	2	223	127	21	12	8	6	13	6
<b>45 - 49</b>	<b>515</b>	<b>294</b>	<b>21</b>	<b>6</b>	<b>1.030</b>	<b>567</b>	<b>101</b>	<b>49</b>	<b>51</b>	<b>23</b>	<b>50</b>	<b>26</b>
50	104	70	2	2	232	135	22	8	11	2	11	6
51	121	69	4	2	264	141	31	21	15	2	16	11
52	148	85	6	2	306	163	29	21	14	10	15	10
53	156	85	5	3	316	171	32	23	17	11	15	13
54	194	90	4	5	406	182	39	18	21	10	18	8
<b>50 - 54</b>	<b>723</b>	<b>399</b>	<b>21</b>	<b>14</b>	<b>1.524</b>	<b>792</b>	<b>153</b>	<b>91</b>	<b>78</b>	<b>43</b>	<b>75</b>	<b>48</b>
55	212	97	12	2	493	265	43	15	23	7	20	8
56	241	124	9	1	561	222	62	20	25	10	37	10
57	267	114	15	3	534	259	52	37	18	14	34	23
58	273	120	17	2	600	263	34	17	15	7	19	10
59	302	127	7	4	604	259	47	19	21	8	26	11
<b>55 - 59</b>	<b>1.295</b>	<b>582</b>	<b>60</b>	<b>12</b>	<b>2.792</b>	<b>1.268</b>	<b>238</b>	<b>108</b>	<b>102</b>	<b>46</b>	<b>136</b>	<b>62</b>
60	329	143	12	1	660	326	63	25	34	15	29	10
61	389	164	18	4	755	376	54	29	25	13	29	16
62	385	159	19	3	851	339	78	26	35	10	43	16
63	427	195	18	8	869	372	75	22	30	8	45	14
64	489	225	17	8	930	421	92	24	45	10	47	14
<b>60 - 64</b>	<b>2.019</b>	<b>886</b>	<b>84</b>	<b>24</b>	<b>4.065</b>	<b>1.834</b>	<b>362</b>	<b>126</b>	<b>169</b>	<b>56</b>	<b>193</b>	<b>70</b>
65	546	281	9	7	992	531	98	49	44	25	54	24
66	564	299	18	10	1.063	518	103	45	53	16	50	29
67	615	314	15	5	1.156	586	117	44	59	21	58	23
68	550	336	19	6	1.156	615	103	45	44	24	59	21
69	623	356	15	7	1.196	655	110	55	47	29	63	26
<b>65 - 69</b>	<b>2.898</b>	<b>1.586</b>	<b>76</b>	<b>35</b>	<b>5.563</b>	<b>2.905</b>	<b>531</b>	<b>238</b>	<b>247</b>	<b>115</b>	<b>284</b>	<b>123</b>
70	677	423	23	12	1.326	759	97	66	41	26	56	40
71	737	475	18	9	1.271	799	129	76	42	28	87	48
72	749	439	15	16	1.413	825	143	85	59	28	84	57
73	749	586	23	13	1.471	1.007	144	103	55	47	89	56
74	807	592	19	16	1.266	1.029	131	74	54	32	77	42
<b>70 - 74</b>	<b>3.719</b>	<b>2.515</b>	<b>98</b>	<b>66</b>	<b>6.647</b>	<b>4.419</b>	<b>644</b>	<b>404</b>	<b>251</b>	<b>161</b>	<b>393</b>	<b>243</b>
75	731	564	17	13	1.247	1.042	130	98	50	39	80	59
76	425	390	13	8	779	695	79	69	37	29	42	40
77	459	420	13	12	762	672	69	59	39	31	30	25
78	589	511	13	10	872	850	84	55	41	23	43	32
79	767	781	13	10	1.222	1.291	80	78	29	43	51	35
<b>75 - 79</b>	<b>2.971</b>	<b>2.666</b>	<b>69</b>	<b>53</b>	<b>4.882</b>	<b>4.550</b>	<b>442</b>	<b>356</b>	<b>196</b>	<b>165</b>	<b>246</b>	<b>191</b>
80	944	990	25	21	1.387	1.663	138	137	68	60	70	77
81	899	1.018	31	24	1.424	1.686	177	171	69	71	108	100
82	992	1.147	19	25	1.425	1.813	136	196	48	88	88	108
83	946	1.237	16	20	1.359	1.927	158	185	59	75	99	110
84	848	1.151	15	26	1.197	1.842	125	181	50	71	75	110
<b>80 - 84</b>	<b>4.629</b>	<b>5.543</b>	<b>106</b>	<b>116</b>	<b>6.792</b>	<b>8.931</b>	<b>734</b>	<b>870</b>	<b>294</b>	<b>365</b>	<b>440</b>	<b>505</b>
85	825	1.221	19	18	1.139	1.956	126	194	52	77	74	117
86	753	1.260	21	30	985	1.880	115	189	63	78	52	111
87	668	1.234	15	23	915	1.813	106	178	49	82	57	96
88	569	1.139	12	20	736	1.684	90	170	42	68	48	102
89	503	979	10	17	582	1.523	67	134	25	50	42	84
<b>85 - 89</b>	<b>3.318</b>	<b>5.833</b>	<b>77</b>	<b>108</b>	<b>4.357</b>	<b>8.856</b>	<b>504</b>	<b>865</b>	<b>231</b>	<b>355</b>	<b>273</b>	<b>510</b>
90	392	864	11	20	469	1.336	56	159	20	71	36	88
91	308	781	4	14	369	1.193	42	107	13	45	29	62
92	254	709	8	12	338	1.031	34	81	14	37	20	44
93	174	545	7	7	235	802	29	97	9	30	20	67
94	168	449	2	7	155	677	32	64	14	22	18	42
<b>90 - 94</b>	<b>1.296</b>	<b>3.348</b>	<b>32</b>	<b>69</b>	<b>1.566</b>	<b>5.039</b>	<b>193</b>	<b>508</b>	<b>70</b>	<b>205</b>	<b>123</b>	<b>303</b>
95	104	338	1	5	132	471	17	55	7	23	10	32
96	61	278	1	9	87	389	10	35	5	15	5	20
97	53	183	-	4	58	257	6	27	3	10	3	17
98	28	128	-	3	45	202	5	21	2	11	3	10
99	21	76	1	2	20	134	3	16	1	2	2	14
<b>95 - 99</b>	<b>267</b>	<b>1.003</b>	<b>3</b>	<b>23</b>	<b>342</b>	<b>1.453</b>	<b>41</b>	<b>154</b>	<b>18</b>	<b>61</b>	<b>23</b>	<b>93</b>
100	19	61	-	1	27	89	4	12	-	8	4	4
101	9	49	1	1	11	41	-	8	-	4	-	4
102	6	25	1	-	4	31	-	4	-	1	-	3
103	2	8	-	-	1	8	-	3	-	-	-	-
104	1	9	-	-	2	12	-	3	-	-	2	3
<b>100 - 104</b>	<b>37</b>	<b>152</b>	<b>2</b>	<b>2</b>	<b>45</b>	<b>181</b>	<b>7</b>	<b>27</b>	<b>1</b>	<b>13</b>	<b>6</b>	<b>14</b>
105	2	2	-	-	1	9	-	-	-	-	-	-
106	-	1	-	-	-	1	-	-	-	-	-	-
107	-	-	-	-	-	-	-	-	-	-	-	-
108	-	-	-	-	-	-	-	-	-	-	-	-
109	-	-	-	-	-	-	-	-	-	-	-	-
<b>105 - 109</b>	<b>2</b>	<b>3</b>	-	-	<b>2</b>	<b>10</b>	-	-	-	-	-	-
110	-	-	-	-	-	-	-	-	-	-	-	-
111	-	-	-	-	-	-	-	-	-	-	-	-
112	-	-	-	-	-	-	-	-	-	-	-	-
113	-	-	-	-	1	-	-	-	-	-	-	-
114	-	-	-	-	-	-	-	-	-	-	-	-
<b>110 e più</b>	-	-	-	-	<b>1</b>	-	-	-	-	-	-	-
<b>Totale</b>	<b>25.238</b>	<b>25.460</b>	<b>698</b>	<b>546</b>	<b>43.280</b>	<b>42.356</b>	<b>4.309</b>	<b>3.921</b>	<b>1.899</b>	<b>1.683</b>	<b>2.410</b>	<b>2.238</b>

Tavola 3.1 segue - Morti per regione dell'evento, sesso ed età - Anno 1995

ETÀ	VENETO		FRIULI-VENEZIA GIULIA		LIGURIA		EMILIA-ROMAGNA		TOSCANA		UMBRIA	
	M	F	M	F	M	F	M	F	M	F	M	F
45	91	48	18	11	29	16	69	45	50	31	20	15
46	106	46	27	12	29	16	84	47	65	28	13	11
47	90	55	28	23	31	24	82	40	75	50	22	12
48	111	59	31	20	44	23	98	63	76	43	14	13
49	130	69	38	13	50	14	108	62	87	50	9	10
<b>45 - 49</b>	<b>528</b>	<b>277</b>	<b>142</b>	<b>79</b>	<b>183</b>	<b>93</b>	<b>441</b>	<b>257</b>	<b>353</b>	<b>202</b>	<b>78</b>	<b>61</b>
50	119	62	30	23	39	19	91	42	76	52	22	14
51	142	79	50	17	62	32	127	75	79	47	17	13
52	160	65	51	29	59	27	137	57	86	56	23	13
53	153	83	53	28	72	30	137	78	111	55	14	15
54	214	79	63	32	70	37	151	112	144	74	21	20
<b>50 - 54</b>	<b>788</b>	<b>368</b>	<b>247</b>	<b>129</b>	<b>302</b>	<b>145</b>	<b>643</b>	<b>364</b>	<b>496</b>	<b>284</b>	<b>97</b>	<b>75</b>
55	228	87	73	35	98	50	194	98	122	88	29	15
56	253	113	89	35	102	58	241	106	162	78	34	22
57	255	113	76	42	103	37	209	122	177	99	51	17
58	264	108	91	51	102	53	203	106	178	86	37	27
59	277	117	91	44	128	65	250	135	186	100	39	20
<b>55 - 59</b>	<b>1.277</b>	<b>538</b>	<b>420</b>	<b>207</b>	<b>533</b>	<b>263</b>	<b>1.097</b>	<b>567</b>	<b>825</b>	<b>451</b>	<b>190</b>	<b>101</b>
60	313	140	98	46	128	56	290	127	213	114	57	23
61	336	153	125	57	138	68	327	159	263	119	61	37
62	396	165	126	55	139	84	288	151	304	148	74	35
63	359	161	124	57	194	71	345	174	305	155	83	29
64	420	183	135	67	213	110	451	210	315	165	80	33
<b>60 - 64</b>	<b>1.824</b>	<b>802</b>	<b>608</b>	<b>282</b>	<b>812</b>	<b>389</b>	<b>1.701</b>	<b>821</b>	<b>1.400</b>	<b>701</b>	<b>355</b>	<b>157</b>
65	500	198	152	69	226	139	482	203	389	173	90	46
66	504	233	167	76	222	107	476	261	419	226	90	52
67	603	255	154	88	261	147	541	279	463	238	109	58
68	582	292	173	92	248	155	566	291	532	238	129	53
69	646	326	202	117	294	163	612	344	544	265	122	79
<b>65 - 69</b>	<b>2.835</b>	<b>1.304</b>	<b>848</b>	<b>442</b>	<b>1.251</b>	<b>711</b>	<b>2.677</b>	<b>1.378</b>	<b>2.347</b>	<b>1.140</b>	<b>540</b>	<b>288</b>
70	661	321	217	114	294	177	613	370	592	298	137	71
71	682	384	229	146	317	191	690	367	585	369	143	90
72	688	417	221	182	337	237	685	436	655	425	156	109
73	702	453	244	176	319	302	729	523	747	506	170	113
74	700	477	239	199	357	289	807	503	735	495	178	78
<b>70 - 74</b>	<b>3.433</b>	<b>2.052</b>	<b>1.150</b>	<b>817</b>	<b>1.624</b>	<b>1.196</b>	<b>3.524</b>	<b>2.199</b>	<b>3.314</b>	<b>2.093</b>	<b>784</b>	<b>461</b>
75	734	542	269	205	348	270	764	555	680	491	160	140
76	423	313	121	127	239	205	421	352	412	326	123	76
77	375	351	112	112	238	208	410	376	386	337	100	73
78	462	412	123	139	275	263	541	444	463	386	105	90
79	637	617	205	188	379	335	810	637	651	547	162	139
<b>75 - 79</b>	<b>2.631</b>	<b>2.235</b>	<b>830</b>	<b>771</b>	<b>1.479</b>	<b>1.281</b>	<b>2.946</b>	<b>2.364</b>	<b>2.592</b>	<b>2.087</b>	<b>650</b>	<b>518</b>
80	745	763	270	284	445	451	862	829	827	765	192	167
81	727	812	265	287	455	459	900	921	852	814	183	165
82	757	902	284	343	458	528	915	998	775	860	184	203
83	716	881	279	333	417	555	933	1.043	782	936	180	212
84	685	922	277	326	420	569	834	1.066	768	1.011	181	211
<b>80 - 84</b>	<b>3.630</b>	<b>4.280</b>	<b>1.375</b>	<b>1.573</b>	<b>2.195</b>	<b>2.562</b>	<b>4.444</b>	<b>4.857</b>	<b>4.004</b>	<b>4.386</b>	<b>920</b>	<b>958</b>
85	596	879	209	363	356	541	789	1.025	766	970	170	217
86	540	972	216	358	360	593	626	978	666	1.043	139	196
87	473	889	164	361	328	531	592	996	577	912	135	199
88	416	815	158	293	246	474	500	888	504	914	103	145
89	315	720	117	287	246	456	452	847	436	794	92	168
<b>85 - 89</b>	<b>2.340</b>	<b>4.275</b>	<b>864</b>	<b>1.662</b>	<b>1.536</b>	<b>2.595</b>	<b>2.959</b>	<b>4.734</b>	<b>2.949</b>	<b>4.633</b>	<b>639</b>	<b>925</b>
90	263	669	89	235	205	434	377	776	343	757	80	145
91	209	596	74	241	126	362	278	693	293	655	55	129
92	179	549	51	222	134	331	235	581	252	578	55	91
93	148	482	45	172	101	299	198	471	195	425	30	79
94	117	368	46	130	72	226	108	402	136	357	24	70
<b>90 - 94</b>	<b>916</b>	<b>2.664</b>	<b>305</b>	<b>1.000</b>	<b>638</b>	<b>1.652</b>	<b>1.196</b>	<b>2.923</b>	<b>1.219</b>	<b>2.772</b>	<b>244</b>	<b>514</b>
95	73	251	27	90	53	181	106	257	102	292	22	61
96	56	172	18	78	37	137	59	245	75	217	10	41
97	36	141	13	63	27	91	42	170	37	180	9	30
98	30	118	7	27	16	78	45	126	36	119	6	31
99	14	66	7	33	8	50	22	90	25	95	2	16
<b>95 - 99</b>	<b>209</b>	<b>748</b>	<b>72</b>	<b>291</b>	<b>141</b>	<b>537</b>	<b>274</b>	<b>888</b>	<b>275</b>	<b>903</b>	<b>49</b>	<b>179</b>
100	16	57	4	17	11	30	19	62	16	57	3	20
101	5	17	-	6	6	19	8	40	3	36	-	5
102	1	20	-	10	1	9	6	27	5	8	2	6
103	1	11	1	2	2	6	1	11	1	9	-	1
104	3	7	2	1	2	5	4	5	1	8	-	2
<b>100 - 104</b>	<b>26</b>	<b>112</b>	<b>7</b>	<b>36</b>	<b>22</b>	<b>69</b>	<b>38</b>	<b>145</b>	<b>26</b>	<b>118</b>	<b>5</b>	<b>34</b>
105	1	-	-	1	2	1	1	3	1	5	1	2
106	-	3	-	-	-	-	-	-	-	-	-	-
107	-	4	-	2	-	-	-	2	-	2	-	-
108	-	1	-	-	-	-	-	-	-	-	-	1
109	-	-	-	-	-	-	-	-	-	-	-	-
<b>105 - 109</b>	<b>1</b>	<b>8</b>	-	<b>3</b>	<b>2</b>	<b>1</b>	<b>1</b>	<b>5</b>	<b>1</b>	<b>8</b>	<b>1</b>	<b>3</b>
110	-	-	-	-	-	1	-	-	-	-	-	-
111	-	-	-	-	-	-	-	-	-	-	-	-
112	-	-	-	-	-	-	-	-	-	-	-	-
113	-	-	-	-	-	-	-	-	-	-	-	-
114	-	-	-	-	-	-	-	-	-	-	-	-
<b>110 e più</b>	-	-	-	-	-	<b>1</b>	-	<b>1</b>	-	-	-	-
<b>Totale</b>	<b>22.024</b>	<b>20.367</b>	<b>7.250</b>	<b>7.478</b>	<b>11.479</b>	<b>11.811</b>	<b>23.473</b>	<b>22.170</b>	<b>20.842</b>	<b>20.283</b>	<b>4.811</b>	<b>4.403</b>



**Tavola 3.1 segue - Morti per regione dell'evento, sesso ed età - Anno 1995**

ETÀ	MARCHE		LAZIO		ABRUZZO		MOLISE		CAMPANIA		PUGLIA	
	M	F	M	M	M	F	M	F	M	F	M	F
45	17	9	90	53	17	12	6	5	109	59	51	36
46	21	17	91	47	16	7	7	5	102	61	70	37
47	16	14	112	65	38	14	1	4	123	76	71	47
48	23	18	126	68	28	14	10	3	143	85	74	38
49	37	18	125	89	30	16	3	2	142	87	73	47
<b>45 - 49</b>	<b>114</b>	<b>76</b>	<b>544</b>	<b>322</b>	<b>129</b>	<b>63</b>	<b>27</b>	<b>19</b>	<b>619</b>	<b>368</b>	<b>339</b>	<b>205</b>
50	36	16	114	78	24	17	5	5	136	62	81	55
51	38	20	142	90	30	20	6	1	144	90	85	44
52	33	18	142	84	29	16	9	-	167	87	92	54
53	31	27	155	80	36	16	11	5	183	90	91	55
54	40	28	178	111	37	17	6	5	193	105	109	61
<b>50 - 54</b>	<b>178</b>	<b>109</b>	<b>731</b>	<b>443</b>	<b>156</b>	<b>86</b>	<b>37</b>	<b>16</b>	<b>823</b>	<b>434</b>	<b>458</b>	<b>269</b>
55	53	24	210	127	44	23	16	11	219	118	162	82
56	59	41	257	115	49	26	13	7	262	131	142	79
57	63	20	259	129	65	23	14	5	275	152	165	83
58	71	26	283	141	68	34	18	5	268	137	164	87
59	71	40	302	150	64	42	19	9	302	170	189	91
<b>55 - 59</b>	<b>317</b>	<b>151</b>	<b>1.311</b>	<b>662</b>	<b>290</b>	<b>148</b>	<b>80</b>	<b>37</b>	<b>1.326</b>	<b>708</b>	<b>822</b>	<b>422</b>
60	80	31	321	167	88	33	26	7	337	189	212	96
61	91	37	396	175	88	50	18	11	389	205	237	122
62	96	48	364	210	82	45	31	15	431	233	228	127
63	126	60	456	207	93	38	29	18	454	245	242	140
64	152	49	461	243	129	43	38	20	533	324	286	173
<b>60 - 64</b>	<b>545</b>	<b>225</b>	<b>1.998</b>	<b>1.002</b>	<b>480</b>	<b>209</b>	<b>142</b>	<b>71</b>	<b>2.144</b>	<b>1.196</b>	<b>1.205</b>	<b>658</b>
65	143	59	545	256	139	58	34	20	550	303	330	198
66	141	84	561	289	105	58	38	16	576	324	325	223
67	172	85	614	344	176	58	42	21	639	343	334	217
68	175	95	688	378	183	91	37	25	609	414	414	225
69	191	103	636	376	161	76	38	30	670	458	421	276
<b>65 - 69</b>	<b>822</b>	<b>426</b>	<b>3.044</b>	<b>1.643</b>	<b>764</b>	<b>341</b>	<b>189</b>	<b>112</b>	<b>3.044</b>	<b>1.842</b>	<b>1.824</b>	<b>1.139</b>
70	211	87	707	413	187	95	48	31	775	459	430	270
71	240	127	710	412	175	101	60	25	723	498	427	319
72	243	128	780	512	219	128	52	31	672	544	498	339
73	247	168	778	612	234	163	61	36	746	588	513	373
74	250	175	792	590	251	164	55	41	811	583	530	372
<b>70 - 74</b>	<b>1.191</b>	<b>685</b>	<b>3.767</b>	<b>2.539</b>	<b>1.066</b>	<b>651</b>	<b>276</b>	<b>164</b>	<b>3.727</b>	<b>2.672</b>	<b>2.398</b>	<b>1.673</b>
75	245	190	754	663	221	160	54	46	718	629	514	407
76	157	118	472	361	143	101	37	18	506	462	354	272
77	147	121	516	451	138	116	24	32	468	466	333	297
78	182	157	579	533	178	108	47	36	573	507	377	323
79	271	228	765	703	199	202	53	57	703	721	505	462
<b>75 - 79</b>	<b>1.002</b>	<b>814</b>	<b>3.086</b>	<b>2.711</b>	<b>879</b>	<b>687</b>	<b>215</b>	<b>189</b>	<b>2.968</b>	<b>2.785</b>	<b>2.083</b>	<b>1.761</b>
80	335	283	813	830	254	210	64	73	733	805	574	537
81	294	303	829	915	252	239	67	67	768	869	579	615
82	325	340	825	983	225	263	73	69	708	925	562	665
83	312	369	721	956	233	242	61	79	702	892	573	597
84	297	378	719	959	230	285	64	70	670	868	560	634
<b>80 - 84</b>	<b>1.563</b>	<b>1.673</b>	<b>3.907</b>	<b>4.643</b>	<b>1.194</b>	<b>1.239</b>	<b>329</b>	<b>358</b>	<b>3.581</b>	<b>4.359</b>	<b>2.848</b>	<b>3.048</b>
85	289	347	734	941	222	280	72	77	597	844	522	614
86	243	354	628	958	208	255	72	78	511	895	489	633
87	189	294	512	892	179	246	54	56	433	752	421	585
88	178	339	448	808	166	248	54	73	381	671	326	515
89	154	296	389	716	139	227	45	64	327	598	297	456
<b>85 - 89</b>	<b>1.053</b>	<b>1.630</b>	<b>2.711</b>	<b>4.315</b>	<b>914</b>	<b>1.256</b>	<b>297</b>	<b>348</b>	<b>2.249</b>	<b>3.760</b>	<b>2.055</b>	<b>2.803</b>
90	114	246	333	639	130	206	36	54	259	561	265	416
91	106	197	259	567	94	154	33	43	216	486	170	313
92	71	189	197	480	64	144	23	34	161	410	134	276
93	56	160	152	387	63	138	11	25	112	296	113	216
94	56	127	113	318	46	95	17	34	104	237	96	183
<b>90 - 94</b>	<b>403</b>	<b>919</b>	<b>1.054</b>	<b>2.391</b>	<b>397</b>	<b>737</b>	<b>120</b>	<b>190</b>	<b>852</b>	<b>1.990</b>	<b>778</b>	<b>1.404</b>
95	37	88	93	209	38	88	10	23	70	181	79	178
96	19	83	71	165	13	47	9	15	48	118	48	139
97	13	55	42	138	13	50	1	5	38	116	36	75
98	7	35	24	82	13	27	2	10	23	87	23	63
99	8	32	19	76	12	32	1	7	13	54	16	49
<b>95 - 99</b>	<b>84</b>	<b>293</b>	<b>249</b>	<b>670</b>	<b>89</b>	<b>244</b>	<b>23</b>	<b>60</b>	<b>192</b>	<b>556</b>	<b>202</b>	<b>504</b>
100	5	10	18	48	6	11	5	3	21	40	10	40
101	2	13	5	24	4	10	3	-	3	21	5	21
102	-	7	4	11	3	3	-	-	3	11	1	14
103	3	2	4	5	-	3	1	-	2	11	4	6
104	-	2	3	7	-	2	1	-	2	5	1	4
<b>100 - 104</b>	<b>10</b>	<b>34</b>	<b>34</b>	<b>95</b>	<b>13</b>	<b>29</b>	<b>10</b>	<b>3</b>	<b>31</b>	<b>88</b>	<b>21</b>	<b>85</b>
105	-	-	-	5	-	2	-	-	1	6	1	3
106	-	-	-	1	-	-	-	-	-	1	-	-
107	-	-	-	1	1	1	-	-	-	-	-	-
108	-	-	-	-	-	-	-	-	-	-	-	-
109	-	-	-	-	-	-	-	-	-	-	-	-
<b>105 - 109</b>	-	-	-	<b>7</b>	<b>1</b>	<b>3</b>	-	-	<b>1</b>	<b>7</b>	<b>1</b>	<b>3</b>
110	-	-	-	-	-	-	-	-	-	-	-	-
111	-	-	-	-	-	-	-	-	-	-	-	-
112	-	-	-	-	-	-	-	-	-	-	-	-
113	-	-	-	-	-	-	-	-	-	-	-	-
114	-	-	-	-	-	-	-	-	-	-	-	-
<b>110 e più</b>	-	-	-	-	-	-	-	-	-	-	-	-
<b>Totale</b>	<b>7.752</b>	<b>7.241</b>	<b>24.475</b>	<b>22.337</b>	<b>6.752</b>	<b>5.841</b>	<b>1.832</b>	<b>1.621</b>	<b>23.553</b>	<b>21.732</b>	<b>16.288</b>	<b>14.588</b>

Tavola 3.1 segue - Morti per regione dell'evento, sesso ed età - Anno 1995

ETÀ	BASILICATA		CALABRIA		SICILIA		SARDEGNA		ITALIA		
	M	F	M	F	M	F	M	F	M	F	MF
45	8	3	32	16	79	38	29	16	973	567	1.540
46	11	2	34	21	91	60	29	14	1.132	590	1.722
47	16	7	30	18	89	57	29	19	1.182	715	1.897
48	9	9	41	21	103	52	39	22	1.346	753	2.099
49	9	5	44	25	105	70	38	7	1.396	795	2.191
<b>45 - 49</b>	<b>53</b>	<b>26</b>	<b>181</b>	<b>101</b>	<b>467</b>	<b>277</b>	<b>164</b>	<b>78</b>	<b>6.029</b>	<b>3.420</b>	<b>9.449</b>
50	8	2	28	20	113	59	42	19	1.324	760	2.084
51	17	4	37	18	114	48	39	22	1.549	853	2.402
52	15	11	45	30	143	72	44	22	1.724	912	2.636
53	16	5	49	23	134	74	34	32	1.789	978	2.767
54	19	8	56	21	138	91	64	22	2.146	1.118	3.264
<b>50 - 54</b>	<b>75</b>	<b>30</b>	<b>215</b>	<b>112</b>	<b>642</b>	<b>344</b>	<b>223</b>	<b>117</b>	<b>8.532</b>	<b>4.621</b>	<b>13.153</b>
55	27	9	79	46	167	100	64	34	2.545	1.326	3.871
56	20	17	59	39	206	124	69	32	2.890	1.390	4.280
57	20	10	89	36	167	124	81	27	2.937	1.452	4.389
58	28	11	88	51	258	129	67	27	3.112	1.481	4.593
59	27	15	78	52	255	149	82	41	3.320	1.649	4.969
<b>55 - 59</b>	<b>122</b>	<b>62</b>	<b>393</b>	<b>224</b>	<b>1.053</b>	<b>626</b>	<b>363</b>	<b>161</b>	<b>14.804</b>	<b>7.298</b>	<b>22.102</b>
60	27	20	115	54	294	177	88	44	3.751	1.819	5.570
61	42	26	134	57	312	170	87	37	4.260	2.056	6.316
62	42	25	140	75	319	203	126	43	4.519	2.189	6.708
63	53	16	128	84	329	182	108	62	4.817	2.296	7.113
64	47	29	168	100	411	251	132	67	5.499	2.745	8.244
<b>60 - 64</b>	<b>211</b>	<b>116</b>	<b>685</b>	<b>370</b>	<b>1.665</b>	<b>983</b>	<b>541</b>	<b>253</b>	<b>22.846</b>	<b>11.105</b>	<b>33.951</b>
65	57	21	176	95	432	283	139	47	6.029	3.036	9.065
66	51	36	193	99	490	284	139	73	6.245	3.313	9.558
67	62	26	195	118	505	290	158	58	6.931	3.574	10.505
68	58	40	188	106	594	349	172	90	7.176	3.936	11.112
69	86	43	210	128	601	383	172	80	7.550	4.320	11.870
<b>65 - 69</b>	<b>314</b>	<b>166</b>	<b>962</b>	<b>546</b>	<b>2.622</b>	<b>1.589</b>	<b>780</b>	<b>348</b>	<b>33.931</b>	<b>18.179</b>	<b>52.110</b>
70	84	47	235	144	639	426	204	110	8.157	4.693	12.850
71	75	47	280	172	695	487	210	109	8.396	5.203	13.599
72	86	56	272	176	650	501	173	110	8.665	5.696	14.361
73	93	52	235	210	693	597	219	157	9.059	6.738	15.797
74	69	63	266	220	677	557	210	138	9.150	6.655	15.805
<b>70 - 74</b>	<b>407</b>	<b>265</b>	<b>1.288</b>	<b>922</b>	<b>3.354</b>	<b>2.568</b>	<b>1.016</b>	<b>624</b>	<b>43.427</b>	<b>28.985</b>	<b>72.412</b>
75	70	67	291	234	687	617	234	150	8.868	7.083	15.951
76	46	44	147	178	509	418	120	117	5.526	4.650	10.176
77	49	46	177	166	432	452	162	117	5.370	4.881	10.251
78	68	54	210	196	568	570	181	136	6.490	5.780	12.270
79	89	92	299	261	831	795	216	165	8.857	8.309	17.166
<b>75 - 79</b>	<b>322</b>	<b>303</b>	<b>1.124</b>	<b>1.035</b>	<b>3.027</b>	<b>2.852</b>	<b>913</b>	<b>685</b>	<b>35.111</b>	<b>30.703</b>	<b>65.814</b>
80	91	91	319	328	818	848	224	208	10.060	10.283	20.343
81	106	95	322	358	890	905	203	205	10.223	10.928	21.151
82	99	109	342	370	930	1.002	268	227	10.302	11.968	22.270
83	104	113	278	367	852	934	248	247	9.870	12.125	21.995
84	116	105	283	365	844	1.031	235	253	9.368	12.253	21.621
<b>80 - 84</b>	<b>516</b>	<b>513</b>	<b>1.544</b>	<b>1.788</b>	<b>4.334</b>	<b>4.720</b>	<b>1.178</b>	<b>1.140</b>	<b>49.823</b>	<b>57.557</b>	<b>107.380</b>
85	110	122	280	376	799	951	197	250	8.817	12.186	21.003
86	107	89	265	372	739	981	204	234	7.887	12.348	20.235
87	74	112	233	313	587	807	177	268	6.832	11.461	18.293
88	72	106	178	261	517	723	172	243	5.826	10.529	16.355
89	69	88	174	293	449	685	148	215	5.011	9.563	14.574
<b>85 - 89</b>	<b>432</b>	<b>517</b>	<b>1.130</b>	<b>1.615</b>	<b>3.091</b>	<b>4.147</b>	<b>898</b>	<b>1.210</b>	<b>34.373</b>	<b>56.087</b>	<b>90.460</b>
90	43	77	144	201	333	616	114	219	4.056	8.630	12.686
91	43	65	112	176	297	474	89	151	3.177	7.397	10.574
92	23	60	75	159	247	416	88	133	2.623	6.486	9.109
93	17	36	61	120	208	339	70	141	2.025	5.246	7.271
94	13	32	58	118	154	277	54	86	1.571	4.257	5.828
<b>90 - 94</b>	<b>139</b>	<b>270</b>	<b>450</b>	<b>774</b>	<b>1.239</b>	<b>2.122</b>	<b>415</b>	<b>730</b>	<b>13.452</b>	<b>32.016</b>	<b>45.468</b>
95	16	29	49	95	100	199	45	81	1.174	3.172	4.346
96	11	23	34	78	74	172	38	50	779	2.491	3.270
97	8	14	15	53	47	114	19	47	513	1.813	2.326
98	5	14	13	37	36	90	15	27	379	1.325	1.704
99	-	4	13	16	16	68	16	28	237	944	1.181
<b>95 - 99</b>	<b>40</b>	<b>84</b>	<b>124</b>	<b>279</b>	<b>273</b>	<b>643</b>	<b>133</b>	<b>233</b>	<b>3.082</b>	<b>9.745</b>	<b>12.827</b>
100	3	3	10	25	14	38	8	7	219	631	850
101	3	4	2	12	11	18	8	10	89	355	444
102	1	2	-	8	3	12	5	7	46	215	261
103	-	2	-	4	2	9	4	4	33	105	138
104	1	-	-	2	2	8	1	3	26	82	108
<b>100 - 104</b>	<b>8</b>	<b>11</b>	<b>13</b>	<b>51</b>	<b>32</b>	<b>85</b>	<b>26</b>	<b>31</b>	<b>413</b>	<b>1.388</b>	<b>1.801</b>
105	1	-	-	-	-	3	-	1	12	43	55
106	-	1	-	1	-	1	1	1	1	12	13
107	-	-	-	-	-	-	2	-	4	13	17
108	-	-	-	-	-	-	-	-	-	2	2
109	-	-	-	-	-	1	1	-	1	1	2
<b>105 - 109</b>	<b>1</b>	<b>1</b>	-	<b>2</b>	-	<b>5</b>	<b>4</b>	<b>2</b>	<b>18</b>	<b>71</b>	<b>89</b>
110	-	-	-	-	-	-	-	-	-	2	2
111	-	-	-	-	-	-	-	-	-	-	-
112	-	-	-	-	-	-	-	-	-	-	-
113	-	-	-	-	-	-	-	-	1	-	1
114	-	-	-	-	-	-	-	-	-	-	-
<b>110 e più</b>	-	-	-	-	-	-	-	-	<b>1</b>	<b>2</b>	<b>3</b>
<b>Totale</b>	<b>2.800</b>	<b>2.457</b>	<b>8.721</b>	<b>8.076</b>	<b>23.429</b>	<b>21.727</b>	<b>7.390</b>	<b>5.879</b>	<b>286.396</b>	<b>270.294</b>	<b>556.690</b>

**Tavola 3.2 - Morti per classe di età, sesso e provincia dell'evento - Anno 1995**

PROVINCE E REGIONI	CLASSE DI ETÀ											
	Meno di 1 anno			1-4			5			6-9		
	M	F	MF	M	F	MF	M	F	MF	M	F	MF
Torino	72	46	118	8	20	28	2	3	5	7	12	19
Vercelli	1	2	3	-	-	-	-	-	-	1	-	1
Biella	7	4	11	-	-	-	-	2	2	1	-	1
Verbano-Cusio-Ossola	1	1	2	1	-	1	-	-	-	-	-	-
Novara	5	1	6	3	1	4	1	-	1	3	2	5
Cuneo	5	5	10	1	1	2	-	-	-	-	-	-
Asti	1	2	3	-	-	-	-	-	-	-	1	1
Alessandria	2	2	4	4	2	6	-	1	1	2	-	2
<b>Piemonte</b>	<b>94</b>	<b>63</b>	<b>157</b>	<b>17</b>	<b>24</b>	<b>41</b>	<b>3</b>	<b>6</b>	<b>9</b>	<b>14</b>	<b>15</b>	<b>29</b>
<b>Valle d'Aosta</b>	<b>2</b>	<b>4</b>	<b>6</b>	-	-	-	-	-	-	-	-	-
Varese	9	6	15	4	3	7	2	-	2	3	2	5
Como	10	8	18	1	3	4	-	-	-	2	-	2
Lecco	7	5	12	2	-	2	1	-	1	1	1	2
Sondrio	1	-	1	1	-	1	1	1	2	-	1	1
Milano	103	57	160	21	19	40	6	4	10	8	14	22
Bergamo	31	26	57	8	9	17	2	-	2	7	2	9
Brescia	25	18	43	5	7	12	-	1	1	5	4	9
Pavia	15	11	26	3	3	6	1	-	1	4	2	6
Lodi	2	3	5	1	-	1	-	-	-	-	-	-
Cremona	6	2	8	-	1	1	-	-	-	1	-	1
Mantova	9	6	15	1	2	3	-	-	-	-	-	-
<b>Lombardia</b>	<b>218</b>	<b>142</b>	<b>360</b>	<b>47</b>	<b>47</b>	<b>94</b>	<b>13</b>	<b>6</b>	<b>19</b>	<b>31</b>	<b>26</b>	<b>57</b>
Bolzano-Bozen	11	14	25	3	5	8	-	-	-	-	1	1
Trento	9	5	14	2	2	4	-	-	-	3	-	3
<b>Trentino-Alto Adige</b>	<b>20</b>	<b>19</b>	<b>39</b>	<b>5</b>	<b>7</b>	<b>12</b>	-	-	-	<b>3</b>	<b>1</b>	<b>4</b>
Verona	26	24	50	5	3	8	1	-	1	1	5	6
Vicenza	9	5	14	2	5	7	-	1	1	3	-	3
Belluno	4	8	12	-	-	-	1	-	1	-	2	2
Treviso	13	17	30	1	1	2	-	-	-	4	1	5
Venezia	6	-	6	1	-	1	-	-	-	2	1	3
Padova	43	30	73	6	11	17	3	1	4	3	4	7
Rovigo	-	1	1	-	-	-	1	-	1	1	2	3
<b>Veneto</b>	<b>101</b>	<b>85</b>	<b>186</b>	<b>15</b>	<b>20</b>	<b>35</b>	<b>6</b>	<b>2</b>	<b>8</b>	<b>14</b>	<b>15</b>	<b>29</b>
Pordenone	3	1	4	2	-	2	1	-	1	-	-	-
Udine	9	9	18	1	1	2	-	-	-	2	2	4
Gorizia	-	-	-	-	-	-	-	-	-	-	-	-
Trieste	4	1	5	-	2	2	-	-	-	1	-	1
<b>Friuli-Venezia Giulia</b>	<b>16</b>	<b>11</b>	<b>27</b>	<b>3</b>	<b>3</b>	<b>6</b>	<b>1</b>	-	<b>1</b>	<b>3</b>	<b>2</b>	<b>5</b>
Imperia	-	3	3	2	1	3	-	-	-	-	1	1
Savona	-	1	1	-	1	1	-	-	-	1	1	2
Genova	51	35	86	16	12	28	2	-	2	6	1	7
La Spezia	1	-	1	1	-	1	1	1	2	-	2	2
<b>Liguria</b>	<b>52</b>	<b>39</b>	<b>91</b>	<b>19</b>	<b>14</b>	<b>33</b>	<b>3</b>	<b>1</b>	<b>4</b>	<b>7</b>	<b>5</b>	<b>12</b>
Piacenza	3	-	3	-	1	1	-	-	-	-	2	2
Parma	15	8	23	5	3	8	1	-	1	2	-	2
Reggio nell'Emilia	6	6	12	1	3	4	-	-	-	1	-	1
Modena	10	13	23	2	-	2	-	-	-	-	-	-
Bologna	20	29	49	5	3	8	1	-	1	1	6	7
Ferrara	6	3	9	1	1	2	1	-	1	1	2	3
Ravenna	4	2	6	2	3	5	-	1	1	1	-	1
Forlì-Cesena	3	2	5	-	-	-	2	-	2	-	1	1
Rimini	2	5	7	-	2	2	-	1	1	1	-	1
<b>Emilia-Romagna</b>	<b>69</b>	<b>68</b>	<b>137</b>	<b>16</b>	<b>16</b>	<b>32</b>	<b>5</b>	<b>2</b>	<b>7</b>	<b>7</b>	<b>11</b>	<b>18</b>
Massa-Carrara	20	10	30	3	2	5	-	-	-	2	-	2
Lucca	3	2	5	1	4	5	-	-	-	-	1	1
Pistoia	2	1	3	-	-	-	-	-	-	-	-	-
Firenze	39	28	67	7	5	12	2	-	2	2	2	4
Prato	2	-	2	1	1	2	-	1	1	-	-	-
Livorno	2	1	3	-	1	1	-	-	-	1	-	1
Pisa	22	19	41	1	3	4	1	1	2	-	1	1
Arezzo	8	2	10	3	1	4	1	-	1	-	-	-
Siena	6	9	15	-	-	-	-	-	-	-	1	1
Grosseto	3	3	6	3	-	3	-	-	-	-	-	-
<b>Toscana</b>	<b>107</b>	<b>75</b>	<b>182</b>	<b>19</b>	<b>17</b>	<b>36</b>	<b>4</b>	<b>2</b>	<b>6</b>	<b>5</b>	<b>5</b>	<b>10</b>

Tavola 3.2 segue - Morti per classe di età, sesso e provincia dell'evento - Anno 1995

PROVINCE E REGIONI	CLASSE DI ETÀ											
	10-14			15-19			20-24			25-29		
	M	F	MF	M	F	MF	M	F	MF	M	F	MF
Torino	7	6	13	46	12	58	100	37	137	120	32	152
Vercelli	1	1	2	8	2	10	12	1	13	5	1	6
Biella	1	-	1	3	-	3	4	1	5	7	2	9
Verbano-Cusio-Ossola	1	1	2	9	5	14	12	-	12	8	4	12
Novara	2	3	5	7	5	12	17	1	18	11	4	15
Cuneo	5	-	5	22	6	28	34	7	41	29	7	36
Asti	1	-	1	6	2	8	4	1	5	6	3	9
Alessandria	3	3	6	10	1	11	16	2	18	13	6	19
<b>Piemonte</b>	<b>21</b>	<b>14</b>	<b>35</b>	<b>111</b>	<b>33</b>	<b>144</b>	<b>199</b>	<b>50</b>	<b>249</b>	<b>199</b>	<b>59</b>	<b>258</b>
<b>Valle d'Aosta</b>	<b>-</b>	<b>-</b>	<b>-</b>	<b>2</b>	<b>2</b>	<b>4</b>	<b>6</b>	<b>5</b>	<b>11</b>	<b>6</b>	<b>2</b>	<b>8</b>
Varese	4	-	4	17	4	21	32	9	41	60	11	71
Como	6	2	8	5	3	8	18	4	22	32	17	49
Lecco	3	-	3	6	1	7	18	3	21	14	5	19
Sondrio	-	-	-	3	1	4	17	1	18	9	1	10
Milano	16	9	25	71	27	98	143	39	182	209	99	308
Bergamo	9	3	12	21	8	29	38	12	50	55	22	77
Brescia	3	2	5	36	13	49	53	14	67	75	28	103
Pavia	8	3	11	14	-	14	29	11	40	37	19	56
Lodi	-	-	-	4	-	4	8	3	11	10	4	14
Cremona	1	-	1	9	3	12	15	1	16	20	6	26
Mantova	2	-	2	16	2	18	10	2	12	16	3	19
<b>Lombardia</b>	<b>52</b>	<b>19</b>	<b>71</b>	<b>202</b>	<b>62</b>	<b>264</b>	<b>381</b>	<b>99</b>	<b>480</b>	<b>537</b>	<b>215</b>	<b>752</b>
Bolzano-Bozen	3	-	3	24	4	28	27	5	32	28	6	34
Trento	1	1	2	7	4	11	22	6	28	22	4	26
<b>Trentino-Alto Adige</b>	<b>4</b>	<b>1</b>	<b>5</b>	<b>31</b>	<b>8</b>	<b>39</b>	<b>49</b>	<b>11</b>	<b>60</b>	<b>50</b>	<b>10</b>	<b>60</b>
Verona	6	5	11	23	5	28	50	17	67	33	19	52
Vicenza	3	5	8	15	9	24	19	8	27	39	13	52
Belluno	1	-	1	6	1	7	7	3	10	9	5	14
Treviso	2	2	4	24	7	31	35	16	51	40	14	54
Venezia	4	1	5	17	9	26	30	9	39	26	5	31
Padova	11	7	18	24	9	33	53	14	67	53	13	66
Rovigo	-	1	1	12	2	14	14	2	16	12	5	17
<b>Veneto</b>	<b>27</b>	<b>21</b>	<b>48</b>	<b>121</b>	<b>42</b>	<b>163</b>	<b>208</b>	<b>69</b>	<b>277</b>	<b>212</b>	<b>74</b>	<b>286</b>
Pordenone	-	2	2	9	3	12	13	5	18	9	4	13
Udine	4	-	4	17	4	21	30	2	32	24	13	37
Gorizia	-	-	-	4	1	5	2	2	4	2	-	2
Trieste	1	-	1	5	2	7	10	3	13	10	3	13
<b>Friuli-Venezia Giulia</b>	<b>5</b>	<b>2</b>	<b>7</b>	<b>35</b>	<b>10</b>	<b>45</b>	<b>55</b>	<b>12</b>	<b>67</b>	<b>45</b>	<b>20</b>	<b>65</b>
Imperia	1	1	2	2	1	3	7	1	8	8	4	12
Savona	3	-	3	10	1	11	9	4	13	15	2	17
Genova	6	7	13	26	5	31	39	22	61	73	22	95
La Spezia	1	-	1	9	-	9	5	2	7	15	1	16
<b>Liguria</b>	<b>11</b>	<b>8</b>	<b>19</b>	<b>47</b>	<b>7</b>	<b>54</b>	<b>60</b>	<b>29</b>	<b>89</b>	<b>111</b>	<b>29</b>	<b>140</b>
Piacenza	1	1	2	4	3	7	4	1	5	7	7	14
Parma	6	-	6	10	3	13	24	4	28	22	6	28
Reggio nell'Emilia	1	-	1	9	1	10	20	5	25	26	1	27
Modena	2	3	5	20	12	32	18	5	23	35	9	44
Bologna	5	3	8	36	7	43	44	18	62	53	23	76
Ferrara	1	-	1	6	5	11	24	8	32	18	8	26
Ravenna	4	-	4	6	3	9	18	9	27	18	6	24
Forlì-Cesena	2	1	3	4	1	5	13	7	20	15	4	19
Rimini	2	4	6	7	3	10	19	3	22	17	3	20
<b>Emilia-Romagna</b>	<b>24</b>	<b>12</b>	<b>36</b>	<b>102</b>	<b>38</b>	<b>140</b>	<b>184</b>	<b>60</b>	<b>244</b>	<b>211</b>	<b>67</b>	<b>278</b>
Massa-Carrara	1	4	5	2	-	2	4	-	4	4	3	7
Lucca	1	-	1	9	6	15	15	1	16	7	3	10
Pistoia	1	-	1	3	1	4	8	1	9	8	2	10
Firenze	7	2	9	19	7	26	34	10	44	48	15	63
Prato	-	2	2	3	-	3	7	3	10	11	1	12
Livorno	-	1	1	9	2	11	14	5	19	12	7	19
Pisa	1	3	4	12	4	16	14	3	17	18	11	29
Arezzo	-	-	-	6	-	6	9	3	12	6	5	11
Siena	2	-	2	2	2	4	10	6	16	14	1	15
Grosseto	-	-	-	4	-	4	8	2	10	12	3	15
<b>Toscana</b>	<b>13</b>	<b>12</b>	<b>25</b>	<b>69</b>	<b>22</b>	<b>91</b>	<b>123</b>	<b>34</b>	<b>157</b>	<b>140</b>	<b>51</b>	<b>191</b>

Tavola 3.2 segue - Morti per classe di età, sesso e provincia dell'evento - Anno 1995

PROVINCE E REGIONI	CLASSE DI ETÀ											
	30-34			35-39			40-44			45-49		
	M	F	MF	M	F	MF	M	F	MF	M	F	MF
Torino	159	45	204	126	78	204	180	61	241	273	161	434
Vercelli	14	5	19	9	9	18	21	8	29	29	14	43
Biella	15	4	19	13	5	18	12	6	18	19	15	34
Verbano-Cusio-Ossola	20	6	26	11	7	18	17	9	26	17	9	26
Novara	28	14	42	26	7	33	29	16	45	44	31	75
Cuneo	23	15	38	34	12	46	39	14	53	57	23	80
Asti	8	4	12	8	2	10	21	7	28	26	10	36
Alessandria	23	11	34	23	17	40	32	24	56	50	31	81
<b>Piemonte</b>	<b>290</b>	<b>104</b>	<b>394</b>	<b>250</b>	<b>137</b>	<b>387</b>	<b>351</b>	<b>145</b>	<b>496</b>	<b>515</b>	<b>294</b>	<b>809</b>
<b>Valle d'Aosta</b>	<b>8</b>	<b>1</b>	<b>9</b>	<b>15</b>	<b>1</b>	<b>16</b>	<b>10</b>	<b>3</b>	<b>13</b>	<b>21</b>	<b>6</b>	<b>27</b>
Varese	91	24	115	69	21	90	45	31	76	69	51	120
Como	42	13	55	24	11	35	25	16	41	50	24	74
Lecco	27	10	37	18	5	23	23	15	38	28	16	44
Sondrio	9	2	11	11	4	15	14	10	24	26	8	34
Milano	349	140	489	286	125	411	263	164	427	426	246	672
Bergamo	98	32	130	72	15	87	63	30	93	109	64	173
Brescia	118	34	152	92	23	115	79	43	122	142	67	209
Pavia	65	28	93	48	26	74	52	24	76	76	38	114
Lodi	23	4	27	14	4	18	14	10	24	23	8	31
Cremona	39	12	51	32	13	45	21	19	40	47	31	78
Mantova	29	9	38	22	6	28	14	12	26	34	14	48
<b>Lombardia</b>	<b>890</b>	<b>308</b>	<b>1.198</b>	<b>688</b>	<b>253</b>	<b>941</b>	<b>613</b>	<b>374</b>	<b>987</b>	<b>1.030</b>	<b>567</b>	<b>1.597</b>
Bolzano-Bozen	39	10	49	29	18	47	27	12	39	51	23	74
Trento	32	10	42	24	4	28	46	14	60	50	26	76
<b>Trentino-Alto Adige</b>	<b>71</b>	<b>20</b>	<b>91</b>	<b>53</b>	<b>22</b>	<b>75</b>	<b>73</b>	<b>26</b>	<b>99</b>	<b>101</b>	<b>49</b>	<b>150</b>
Verona	65	23	88	62	29	91	75	34	109	116	46	162
Vicenza	54	14	68	52	19	71	47	26	73	79	65	144
Belluno	5	1	6	9	1	10	12	8	20	27	9	36
Treviso	37	15	52	43	15	58	49	19	68	73	52	125
Venezia	49	20	69	33	25	58	47	29	76	100	52	152
Padova	62	23	85	69	30	99	68	30	98	102	41	143
Rovigo	11	4	15	16	7	23	17	4	21	31	12	43
<b>Veneto</b>	<b>283</b>	<b>100</b>	<b>383</b>	<b>284</b>	<b>126</b>	<b>410</b>	<b>315</b>	<b>150</b>	<b>465</b>	<b>528</b>	<b>277</b>	<b>805</b>
Pordenone	17	11	28	15	9	24	19	17	36	33	18	51
Udine	19	6	25	26	18	44	46	21	67	67	39	106
Gorizia	4	1	5	5	5	10	14	7	21	15	7	22
Trieste	20	8	28	17	10	27	17	13	30	27	15	42
<b>Friuli-Venezia Giulia</b>	<b>60</b>	<b>26</b>	<b>86</b>	<b>63</b>	<b>42</b>	<b>105</b>	<b>96</b>	<b>58</b>	<b>154</b>	<b>142</b>	<b>79</b>	<b>221</b>
Imperia	15	6	21	16	7	23	11	7	18	20	8	28
Savona	32	15	47	27	3	30	15	9	24	26	10	36
Genova	112	29	141	97	43	140	96	46	142	109	66	175
La Spezia	7	2	9	13	7	20	10	10	20	28	9	37
<b>Liguria</b>	<b>166</b>	<b>52</b>	<b>218</b>	<b>153</b>	<b>60</b>	<b>213</b>	<b>132</b>	<b>72</b>	<b>204</b>	<b>183</b>	<b>93</b>	<b>276</b>
Piacenza	22	10	32	22	7	29	15	10	25	35	16	51
Parma	23	7	30	28	15	43	35	11	46	62	34	96
Reggio nell'Emilia	28	9	37	28	14	42	20	14	34	45	34	79
Modena	54	16	70	47	15	62	39	16	55	58	29	87
Bologna	73	35	108	73	26	99	65	38	103	114	71	185
Ferrara	33	13	46	29	3	32	17	18	35	32	20	52
Ravenna	50	19	69	31	9	40	23	18	41	26	17	43
Forlì-Cesena	25	13	38	23	15	38	24	13	37	34	21	55
Rimini	46	16	62	22	3	25	19	10	29	35	15	50
<b>Emilia-Romagna</b>	<b>354</b>	<b>138</b>	<b>492</b>	<b>303</b>	<b>107</b>	<b>410</b>	<b>257</b>	<b>148</b>	<b>405</b>	<b>441</b>	<b>257</b>	<b>698</b>
Massa-Carrara	16	7	23	18	6	24	9	8	17	20	13	33
Lucca	16	5	21	15	13	28	17	12	29	28	9	37
Pistoia	9	5	14	10	2	12	17	6	23	31	7	38
Firenze	64	23	87	35	25	60	51	35	86	99	57	156
Prato	10	2	12	7	4	11	9	6	15	18	11	29
Livorno	17	9	26	17	6	23	17	10	27	28	25	53
Pisa	22	17	39	28	11	39	20	12	32	46	34	80
Arezzo	25	10	35	18	10	28	17	10	27	31	18	49
Siena	9	5	14	7	6	13	16	6	22	27	20	47
Grosseto	18	4	22	12	7	19	15	5	20	25	8	33
<b>Toscana</b>	<b>206</b>	<b>87</b>	<b>293</b>	<b>167</b>	<b>90</b>	<b>257</b>	<b>188</b>	<b>110</b>	<b>298</b>	<b>353</b>	<b>202</b>	<b>555</b>

Tavola 3.2 segue - Morti per classe di età, sesso e provincia dell'evento - Anno 1995

PROVINCE E REGIONI	CLASSE DI ETÀ											
	50-54			55-59			60-64			65-69		
	M	F	MF	M	F	MF	M	F	MF	M	F	MF
Torino	361	208	569	649	319	968	1.002	450	1.452	1.402	762	2.164
Vercelli	30	27	57	72	23	95	119	47	166	161	84	245
Biella	28	17	45	50	19	69	87	40	127	128	76	204
Verbano-Cusio-Ossola	36	16	52	58	18	76	84	33	117	110	64	174
Novara	71	26	97	109	46	155	173	70	243	226	134	360
Cuneo	84	52	136	161	65	226	246	112	358	378	196	574
Asti	25	15	40	43	31	74	78	31	109	161	85	246
Alessandria	88	38	126	153	61	214	230	103	333	332	185	517
<b>Piemonte</b>	<b>723</b>	<b>399</b>	<b>1.122</b>	<b>1.295</b>	<b>582</b>	<b>1.877</b>	<b>2.019</b>	<b>886</b>	<b>2.905</b>	<b>2.898</b>	<b>1.586</b>	<b>4.484</b>
<b>Valle d'Aosta</b>	<b>21</b>	<b>14</b>	<b>35</b>	<b>60</b>	<b>12</b>	<b>72</b>	<b>84</b>	<b>24</b>	<b>108</b>	<b>76</b>	<b>35</b>	<b>111</b>
Varese	129	79	208	226	98	324	340	161	501	480	244	724
Como	77	41	118	139	70	209	191	104	295	297	151	448
Lecco	52	24	76	100	31	131	146	63	209	181	104	285
Sondrio	40	19	59	67	22	89	99	31	130	130	52	182
Milano	619	354	973	1.095	554	1.649	1.565	744	2.309	2.123	1.181	3.304
Bergamo	154	67	221	292	120	412	437	183	620	520	293	813
Brescia	190	85	275	365	154	519	476	210	686	726	315	1.041
Pavia	125	58	183	226	86	312	344	165	509	459	231	690
Lodi	37	13	50	70	28	98	114	37	151	139	68	207
Cremona	63	28	91	125	61	186	210	73	283	284	139	423
Mantova	38	24	62	87	44	131	143	63	206	224	127	351
<b>Lombardia</b>	<b>1.524</b>	<b>792</b>	<b>2.316</b>	<b>2.792</b>	<b>1.268</b>	<b>4.060</b>	<b>4.065</b>	<b>1.834</b>	<b>5.899</b>	<b>5.563</b>	<b>2.905</b>	<b>8.468</b>
Bolzano-Bozen	78	43	121	102	46	148	169	56	225	247	115	362
Trento	75	48	123	136	62	198	193	70	263	284	123	407
<b>Trentino-Alto Adige</b>	<b>153</b>	<b>91</b>	<b>244</b>	<b>238</b>	<b>108</b>	<b>346</b>	<b>362</b>	<b>126</b>	<b>488</b>	<b>531</b>	<b>238</b>	<b>769</b>
Verona	172	69	241	277	105	382	352	148	500	528	234	762
Vicenza	123	59	182	204	78	282	271	132	403	444	229	673
Belluno	55	13	68	70	38	108	114	51	165	179	84	263
Treviso	110	63	173	182	100	282	290	116	406	472	206	678
Venezia	142	71	213	225	102	327	326	163	489	516	208	724
Padova	147	74	221	247	91	338	363	149	512	514	256	770
Rovigo	39	19	58	72	24	96	108	43	151	182	87	269
<b>Veneto</b>	<b>788</b>	<b>368</b>	<b>1.156</b>	<b>1.277</b>	<b>538</b>	<b>1.815</b>	<b>1.824</b>	<b>802</b>	<b>2.626</b>	<b>2.835</b>	<b>1.304</b>	<b>4.139</b>
Pordenone	56	31	87	85	51	136	126	53	179	195	87	282
Udine	105	50	155	190	86	276	272	117	389	349	192	541
Gorizia	36	17	53	40	20	60	69	30	99	92	48	140
Trieste	50	31	81	105	50	155	141	82	223	212	115	327
<b>Friuli-Venezia Giulia</b>	<b>247</b>	<b>129</b>	<b>376</b>	<b>420</b>	<b>207</b>	<b>627</b>	<b>608</b>	<b>282</b>	<b>890</b>	<b>848</b>	<b>442</b>	<b>1.290</b>
Imperia	42	15	57	72	38	110	124	47	171	164	77	241
Savona	52	27	79	78	50	128	158	67	225	217	126	343
Genova	170	90	260	322	149	471	453	243	696	714	435	1.149
La Spezia	38	13	51	61	26	87	77	32	109	156	73	229
<b>Liguria</b>	<b>302</b>	<b>145</b>	<b>447</b>	<b>533</b>	<b>263</b>	<b>796</b>	<b>812</b>	<b>389</b>	<b>1.201</b>	<b>1.251</b>	<b>711</b>	<b>1.962</b>
Piacenza	47	26	73	82	41	123	125	62	187	197	113	310
Parma	66	39	105	129	70	199	175	83	258	277	142	419
Reggio nell'Emilia	56	30	86	95	51	146	155	72	227	261	116	377
Modena	104	55	159	167	71	238	284	129	413	417	210	627
Bologna	180	102	282	278	142	420	372	206	578	622	352	974
Ferrara	50	37	87	108	59	167	185	96	281	302	154	456
Ravenna	42	28	70	92	56	148	137	62	199	216	102	318
Forlì-Cesena	57	27	84	87	37	124	143	67	210	238	114	352
Rimini	41	20	61	59	40	99	125	44	169	147	75	222
<b>Emilia-Romagna</b>	<b>643</b>	<b>364</b>	<b>1.007</b>	<b>1.097</b>	<b>567</b>	<b>1.664</b>	<b>1.701</b>	<b>821</b>	<b>2.522</b>	<b>2.677</b>	<b>1.378</b>	<b>4.055</b>
Massa-Carrara	32	12	44	66	29	95	90	38	128	165	74	239
Lucca	47	39	86	91	48	139	147	76	223	257	131	388
Pistoia	32	22	54	69	26	95	104	35	139	153	62	215
Firenze	158	83	241	200	121	321	360	207	567	601	345	946
Prato	27	11	38	35	24	59	65	24	89	119	35	154
Livorno	50	27	77	69	46	115	119	72	191	210	113	323
Pisa	60	37	97	117	53	170	198	95	293	273	140	413
Arezzo	44	24	68	63	37	100	110	64	174	206	80	286
Siena	26	14	40	62	39	101	107	51	158	203	87	290
Grosseto	20	15	35	53	28	81	100	39	139	160	73	233
<b>Toscana</b>	<b>496</b>	<b>284</b>	<b>780</b>	<b>825</b>	<b>451</b>	<b>1.276</b>	<b>1.400</b>	<b>701</b>	<b>2.101</b>	<b>2.347</b>	<b>1.140</b>	<b>3.487</b>

**Tavola 3.2 segue - Morti per classe di età, sesso e provincia dell'evento - Anno 1995**

PROVINCE E REGIONI	CLASSE DI ETÀ											
	70-74			75-79			80-84			85-89		
	M	F	MF	M	F	MF	M	F	MF	M	F	MF
Torino	1.774	1.200	2.974	1.361	1.228	2.589	1.968	2.419	4.387	1.290	2.453	3.743
Vercelli	183	123	306	135	140	275	257	317	574	211	345	556
Biella	190	113	303	143	117	260	225	291	516	151	284	435
Verbano-Cusio-Ossola	150	100	250	115	107	222	168	245	413	108	223	331
Novara	285	222	507	215	209	424	297	431	728	252	499	751
Cuneo	489	322	811	427	374	801	717	784	1.501	558	825	1.383
Asti	197	130	327	184	133	317	276	307	583	229	368	597
Alessandria	451	305	756	391	358	749	721	749	1.470	519	836	1.355
<b>Piemonte</b>	<b>3.719</b>	<b>2.515</b>	<b>6.234</b>	<b>2.971</b>	<b>2.666</b>	<b>5.637</b>	<b>4.629</b>	<b>5.543</b>	<b>10.172</b>	<b>3.318</b>	<b>5.833</b>	<b>9.151</b>
<b>Valle d'Aosta</b>	<b>98</b>	<b>66</b>	<b>164</b>	<b>69</b>	<b>53</b>	<b>122</b>	<b>106</b>	<b>116</b>	<b>222</b>	<b>77</b>	<b>108</b>	<b>185</b>
Varese	580	418	998	493	436	929	682	918	1.600	424	960	1.384
Como	394	230	624	276	248	524	420	565	985	301	635	936
Lecco	216	136	352	159	148	307	233	304	537	170	299	469
Sondrio	142	94	236	93	70	163	139	187	326	88	181	269
Milano	2.486	1.725	4.211	1.835	1.754	3.589	2.489	3.146	5.635	1.527	3.145	4.672
Bergamo	615	410	1.025	455	438	893	576	843	1.419	392	758	1.150
Brescia	790	500	1.290	599	539	1.138	717	1.003	1.720	433	918	1.351
Pavia	546	332	878	390	379	769	636	779	1.415	433	841	1.274
Lodi	184	121	305	96	93	189	127	202	329	92	215	307
Cremona	359	239	598	253	242	495	381	538	919	240	485	725
Mantova	335	214	549	233	203	436	392	446	838	257	419	676
<b>Lombardia</b>	<b>6.647</b>	<b>4.419</b>	<b>11.066</b>	<b>4.882</b>	<b>4.550</b>	<b>9.432</b>	<b>6.792</b>	<b>8.931</b>	<b>15.723</b>	<b>4.357</b>	<b>8.856</b>	<b>13.213</b>
Bolzano-Bozen	251	161	412	196	165	361	294	365	659	231	355	586
Trento	393	243	636	246	191	437	440	505	945	273	510	783
<b>Trentino-Alto Adige</b>	<b>644</b>	<b>404</b>	<b>1.048</b>	<b>442</b>	<b>356</b>	<b>798</b>	<b>734</b>	<b>870</b>	<b>1.604</b>	<b>504</b>	<b>865</b>	<b>1.369</b>
Verona	674	410	1.084	522	408	930	680	844	1.524	414	809	1.223
Vicenza	531	301	832	395	385	780	535	719	1.254	382	711	1.093
Belluno	197	138	335	148	137	285	224	249	473	122	272	394
Treviso	597	311	908	392	331	723	649	656	1.305	404	759	1.163
Venezia	598	361	959	489	403	892	592	726	1.318	442	721	1.163
Padova	610	386	996	498	415	913	706	811	1.517	415	750	1.165
Rovigo	226	145	371	187	156	343	244	275	519	161	253	414
<b>Veneto</b>	<b>3.433</b>	<b>2.052</b>	<b>5.485</b>	<b>2.631</b>	<b>2.235</b>	<b>4.866</b>	<b>3.630</b>	<b>4.280</b>	<b>7.910</b>	<b>2.340</b>	<b>4.275</b>	<b>6.615</b>
Pordenone	216	165	381	190	154	344	307	290	597	172	371	543
Udine	483	309	792	339	342	681	565	605	1.170	344	594	938
Gorizia	142	100	242	65	72	137	157	198	355	99	183	282
Trieste	309	243	552	236	203	439	346	480	826	249	514	763
<b>Friuli-Venezia Giulia</b>	<b>1.150</b>	<b>817</b>	<b>1.967</b>	<b>830</b>	<b>771</b>	<b>1.601</b>	<b>1.375</b>	<b>1.573</b>	<b>2.948</b>	<b>864</b>	<b>1.662</b>	<b>2.526</b>
Imperia	189	153	342	175	148	323	316	337	653	211	341	552
Savona	308	207	515	282	207	489	412	441	853	279	443	722
Genova	937	710	1.647	818	782	1.600	1.182	1.482	2.664	852	1.523	2.375
La Spezia	190	126	316	204	144	348	285	302	587	194	288	482
<b>Liguria</b>	<b>1.624</b>	<b>1.196</b>	<b>2.820</b>	<b>1.479</b>	<b>1.281</b>	<b>2.760</b>	<b>2.195</b>	<b>2.562</b>	<b>4.757</b>	<b>1.536</b>	<b>2.595</b>	<b>4.131</b>
Piacenza	259	172	431	221	182	403	347	378	725	228	403	631
Parma	353	220	573	338	269	607	491	587	1.078	318	548	866
Reggio nell'Emilia	358	226	584	313	224	537	535	528	1.063	346	508	854
Modena	560	329	889	415	358	773	613	697	1.310	390	640	1.030
Bologna	854	548	1.402	695	612	1.307	1.022	1.138	2.160	688	1.122	1.810
Ferrara	380	226	606	306	221	527	415	498	913	294	433	727
Ravenna	264	184	448	223	219	442	396	409	805	299	449	748
Forlì-Cesena	275	170	445	244	139	383	370	340	710	249	363	612
Rimini	221	124	345	191	140	331	255	282	537	147	268	415
<b>Emilia-Romagna</b>	<b>3.524</b>	<b>2.199</b>	<b>5.723</b>	<b>2.946</b>	<b>2.364</b>	<b>5.310</b>	<b>4.444</b>	<b>4.857</b>	<b>9.301</b>	<b>2.959</b>	<b>4.734</b>	<b>7.693</b>
Massa-Carrara	196	129	325	156	128	284	223	235	458	148	305	453
Lucca	336	207	543	303	211	514	421	470	891	308	520	828
Pistoia	232	137	369	159	146	305	332	324	656	211	343	554
Firenze	881	573	1.454	645	557	1.202	1.033	1.222	2.255	785	1.255	2.040
Prato	175	89	264	131	94	225	192	205	397	144	198	342
Livorno	307	217	524	255	247	502	381	393	774	250	421	671
Pisa	359	264	623	314	235	549	432	478	910	347	561	908
Arezzo	286	178	464	236	176	412	403	398	801	275	393	668
Siena	291	165	456	219	167	386	316	353	669	284	376	660
Grosseto	251	134	385	174	126	300	271	308	579	197	261	458
<b>Toscana</b>	<b>3.314</b>	<b>2.093</b>	<b>5.407</b>	<b>2.592</b>	<b>2.087</b>	<b>4.679</b>	<b>4.004</b>	<b>4.386</b>	<b>8.390</b>	<b>2.949</b>	<b>4.633</b>	<b>7.582</b>

**Tavola 3.2 segue - Morti per classe di età, sesso e provincia dell'evento - Anno 1995**

PROVINCE E REGIONI	CLASSE DI ETÀ									TOTALE		
	90-94			95-99			100 e più					
	M	F	MF	M	F	MF	M	F	MF	M	F	MF
Torino	484	1.328	1.812	91	394	485	11	63	74	11.493	11.337	22.830
Vercelli	75	185	260	18	66	84	2	7	9	1.364	1.407	2.771
Biella	60	187	247	9	51	60	2	10	12	1.155	1.244	2.399
Verbano-Cusio-Ossola	39	135	174	7	40	47	2	5	7	974	1.028	2.002
Novara	103	297	400	23	79	102	6	14	20	1.936	2.112	4.048
Cuneo	210	462	672	45	138	183	3	21	24	3.567	3.441	7.008
Asti	117	236	353	23	61	84	3	10	13	1.417	1.439	2.856
Alessandria	208	518	726	51	174	225	10	25	35	3.332	3.452	6.784
<b>Piemonte</b>	<b>1.296</b>	<b>3.348</b>	<b>4.644</b>	<b>267</b>	<b>1.003</b>	<b>1.270</b>	<b>39</b>	<b>155</b>	<b>194</b>	<b>25.238</b>	<b>25.460</b>	<b>50.698</b>
<b>Valle d'Aosta</b>	<b>32</b>	<b>69</b>	<b>101</b>	<b>3</b>	<b>23</b>	<b>26</b>	<b>2</b>	<b>2</b>	<b>4</b>	<b>698</b>	<b>546</b>	<b>1.244</b>
Varese	169	565	734	37	150	187	6	21	27	3.971	4.212	8.183
Como	103	400	503	22	103	125	3	16	19	2.438	2.664	5.102
Lecco	49	182	231	10	56	66	2	9	11	1.466	1.417	2.883
Sondrio	33	110	143	6	28	34	-	8	8	929	831	1.760
Milano	541	1.724	2.265	120	474	594	12	59	71	16.313	15.803	32.116
Bergamo	122	435	557	24	119	143	4	9	13	4.104	3.898	8.002
Brescia	162	502	664	35	185	220	7	23	30	5.133	4.688	9.821
Pavia	193	485	678	36	141	177	4	27	31	3.744	3.689	7.433
Lodi	34	105	139	8	42	50	5	4	9	1.005	964	1.969
Cremona	74	255	329	13	79	92	2	6	8	2.195	2.233	4.428
Mantova	86	276	362	31	76	107	3	9	12	1.982	1.957	3.939
<b>Lombardia</b>	<b>1.566</b>	<b>5.039</b>	<b>6.605</b>	<b>342</b>	<b>1.453</b>	<b>1.795</b>	<b>48</b>	<b>191</b>	<b>239</b>	<b>43.280</b>	<b>42.356</b>	<b>85.636</b>
Bolzano-Bozen	70	205	275	18	61	79	1	13	14	1.899	1.683	3.582
Trento	123	303	426	23	93	116	6	14	20	2.410	2.238	4.648
<b>Trentino-Alto Adige</b>	<b>193</b>	<b>508</b>	<b>701</b>	<b>41</b>	<b>154</b>	<b>195</b>	<b>7</b>	<b>27</b>	<b>34</b>	<b>4.309</b>	<b>3.921</b>	<b>8.230</b>
Verona	184	482	666	40	133	173	4	18	22	4.310	3.870	8.180
Vicenza	118	421	539	26	116	142	6	20	26	3.357	3.341	6.698
Belluno	57	168	225	13	55	68	1	7	8	1.261	1.250	2.511
Treviso	177	519	696	45	149	194	8	27	35	3.647	3.396	7.043
Venezia	147	422	569	35	128	163	4	19	23	3.831	3.475	7.306
Padova	163	473	636	37	128	165	4	26	30	4.201	3.772	7.973
Rovigo	70	179	249	13	39	52	-	3	3	1.417	1.263	2.680
<b>Veneto</b>	<b>916</b>	<b>2.664</b>	<b>3.580</b>	<b>209</b>	<b>748</b>	<b>957</b>	<b>27</b>	<b>120</b>	<b>147</b>	<b>22.024</b>	<b>20.367</b>	<b>42.391</b>
Pordenone	57	215	272	12	84	96	3	6	9	1.540	1.577	3.117
Udine	117	360	477	22	99	121	4	18	22	3.035	2.887	5.922
Gorizia	44	125	169	13	31	44	-	6	6	803	853	1.656
Trieste	87	300	387	25	77	102	-	9	9	1.872	2.161	4.033
<b>Friuli-Venezia Giulia</b>	<b>305</b>	<b>1.000</b>	<b>1.305</b>	<b>72</b>	<b>291</b>	<b>363</b>	<b>7</b>	<b>39</b>	<b>46</b>	<b>7.250</b>	<b>7.478</b>	<b>14.728</b>
Imperia	92	187	279	15	53	68	3	11	14	1.485	1.447	2.932
Savona	130	289	419	27	101	128	2	15	17	2.083	2.020	4.103
Genova	345	957	1.302	76	296	372	13	40	53	6.515	6.995	13.510
La Spezia	71	219	290	23	87	110	6	5	11	1.396	1.349	2.745
<b>Liguria</b>	<b>638</b>	<b>1.652</b>	<b>2.290</b>	<b>141</b>	<b>537</b>	<b>678</b>	<b>24</b>	<b>71</b>	<b>95</b>	<b>11.479</b>	<b>11.811</b>	<b>23.290</b>
Piacenza	82	207	289	31	58	89	6	9	15	1.738	1.709	3.447
Parma	139	328	467	18	107	125	4	14	18	2.541	2.498	5.039
Reggio nell'Emilia	117	324	441	36	100	136	3	9	12	2.460	2.275	4.735
Modena	167	392	559	35	106	141	6	21	27	3.443	3.126	6.569
Bologna	284	727	1.011	56	241	297	7	42	49	5.548	5.491	11.039
Ferrara	90	258	348	25	72	97	4	17	21	2.328	2.152	4.480
Ravenna	156	302	458	38	98	136	3	18	21	2.049	2.014	4.063
Forlì-Cesena	96	227	323	20	64	84	3	10	13	1.927	1.636	3.563
Rimini	65	158	223	15	42	57	3	11	14	1.439	1.269	2.708
<b>Emilia-Romagna</b>	<b>1.196</b>	<b>2.923</b>	<b>4.119</b>	<b>274</b>	<b>888</b>	<b>1.162</b>	<b>39</b>	<b>151</b>	<b>190</b>	<b>23.473</b>	<b>22.170</b>	<b>45.643</b>
Massa-Carrara	69	190	259	12	62	74	1	3	4	1.257	1.258	2.515
Lucca	143	371	514	29	112	141	9	14	23	2.203	2.255	4.458
Pistoia	89	231	320	22	68	90	-	11	11	1.492	1.430	2.922
Firenze	329	761	1.090	73	258	331	10	35	45	5.482	5.626	11.108
Prato	67	140	207	10	44	54	2	8	10	1.035	903	1.938
Livorno	110	251	361	22	79	101	-	9	9	1.890	1.942	3.832
Pisa	125	293	418	25	88	113	1	17	18	2.436	2.380	4.816
Arezzo	103	210	313	34	72	106	2	13	15	1.886	1.704	3.590
Siena	101	204	305	29	76	105	2	11	13	1.733	1.599	3.332
Grosseto	83	121	204	19	44	63	-	5	5	1.428	1.186	2.614
<b>Toscana</b>	<b>1.219</b>	<b>2.772</b>	<b>3.991</b>	<b>275</b>	<b>903</b>	<b>1.178</b>	<b>27</b>	<b>126</b>	<b>153</b>	<b>20.842</b>	<b>20.283</b>	<b>41.125</b>



**Tavola 3.2 segue - Morti per classe di età, sesso e provincia dell'evento - Anno 1995**

PROVINCE E REGIONI	CLASSE DI ETÀ											
	Meno di 1 anno			1-4			5			6-9		
	M	F	F	M	F	MF	M	F	MF	M	F	MF
Perugia	16	4	20	5	4	9	1	-	1	2	1	3
Terni	5	3	8	-	-	-	1	1	2	-	-	-
<b>Umbria</b>	<b>21</b>	<b>7</b>	<b>28</b>	<b>5</b>	<b>4</b>	<b>9</b>	<b>2</b>	<b>1</b>	<b>3</b>	<b>2</b>	<b>1</b>	<b>3</b>
Pesaro e Urbino	-	2	2	1	3	4	-	-	-	1	3	4
Ancona	39	30	69	5	7	12	2	1	3	2	1	3
Macerata	3	3	6	-	-	-	-	-	-	-	-	-
Ascoli Piceno	5	2	7	1	1	2	1	-	1	2	2	4
<b>Marche</b>	<b>47</b>	<b>37</b>	<b>84</b>	<b>7</b>	<b>11</b>	<b>18</b>	<b>3</b>	<b>1</b>	<b>4</b>	<b>5</b>	<b>6</b>	<b>11</b>
Viterbo	5	7	12	-	2	2	-	1	1	1	-	1
Rieti	3	1	4	-	1	1	-	-	-	1	-	1
Roma	147	107	254	23	25	48	1	7	8	19	11	30
Latina	11	2	13	3	1	4	-	-	-	1	2	3
Frosinone	8	6	14	2	2	4	1	-	1	2	3	5
<b>Lazio</b>	<b>174</b>	<b>123</b>	<b>297</b>	<b>28</b>	<b>31</b>	<b>59</b>	<b>2</b>	<b>8</b>	<b>10</b>	<b>24</b>	<b>16</b>	<b>40</b>
L'Aquila	7	6	13	2	-	2	-	-	-	-	1	1
Teramo	3	1	4	1	-	1	-	-	-	-	-	-
Pescara	26	11	37	1	-	1	-	-	-	1	-	1
Chieti	9	5	14	3	1	4	-	-	-	2	3	5
<b>Abruzzo</b>	<b>45</b>	<b>23</b>	<b>68</b>	<b>7</b>	<b>1</b>	<b>8</b>	-	-	-	<b>3</b>	<b>4</b>	<b>7</b>
Isernia	2	2	4	2	-	2	-	-	-	1	-	1
Campobasso	8	5	13	2	1	3	-	-	-	3	1	4
<b>Molise</b>	<b>10</b>	<b>7</b>	<b>17</b>	<b>4</b>	<b>1</b>	<b>5</b>	-	-	-	<b>4</b>	<b>1</b>	<b>5</b>
Caserta	38	21	59	5	5	10	1	-	1	4	1	5
Benevento	4	3	7	-	2	2	-	-	-	2	-	2
Napoli	207	136	343	37	23	60	7	3	10	13	9	22
Avellino	18	12	30	1	2	3	1	-	1	3	1	4
Salerno	52	31	83	11	3	14	2	1	3	9	4	13
<b>Campania</b>	<b>319</b>	<b>203</b>	<b>522</b>	<b>54</b>	<b>35</b>	<b>89</b>	<b>11</b>	<b>4</b>	<b>15</b>	<b>31</b>	<b>15</b>	<b>46</b>
Foggia	34	34	68	8	3	11	-	2	2	6	3	9
Bari	80	63	143	17	11	28	1	2	3	7	4	11
Taranto	26	16	42	4	5	9	-	1	1	1	1	2
Brindisi	12	9	21	3	2	5	-	-	-	1	1	2
Lecce	36	32	68	2	4	6	3	-	3	2	3	5
<b>Puglia</b>	<b>188</b>	<b>154</b>	<b>342</b>	<b>34</b>	<b>25</b>	<b>59</b>	<b>4</b>	<b>5</b>	<b>9</b>	<b>17</b>	<b>12</b>	<b>29</b>
Potenza	9	13	22	3	5	8	-	1	1	-	1	1
Matera	2	3	5	2	1	3	-	-	-	1	-	1
<b>Basilicata</b>	<b>11</b>	<b>16</b>	<b>27</b>	<b>5</b>	<b>6</b>	<b>11</b>	-	<b>1</b>	<b>1</b>	<b>1</b>	<b>1</b>	<b>2</b>
Cosenza	32	25	57	5	4	9	-	-	-	1	-	1
Crotone	5	3	8	1	1	2	-	-	-	1	1	2
Catanzaro	17	17	34	1	-	1	-	-	-	8	1	9
Vibo Valenzia	1	2	3	1	-	1	4	-	4	-	-	-
Reggio di Calabria	19	18	37	2	1	3	-	1	1	-	2	2
<b>Calabria</b>	<b>74</b>	<b>65</b>	<b>139</b>	<b>10</b>	<b>6</b>	<b>16</b>	<b>4</b>	<b>1</b>	<b>5</b>	<b>10</b>	<b>4</b>	<b>14</b>
Trapani	18	8	26	1	-	1	1	1	2	-	-	-
Palermo	80	55	135	11	15	26	2	4	6	3	4	7
Messina	31	29	60	8	-	8	1	-	1	4	5	9
Agrigento	5	5	10	1	3	4	1	-	1	-	-	-
Caltanissetta	2	3	5	3	-	3	2	-	2	1	1	2
Enna	6	6	12	1	1	2	-	-	-	1	2	3
Catania	107	76	183	7	11	18	2	-	2	7	5	12
Ragusa	10	9	19	1	2	3	-	-	-	-	1	1
Siracusa	23	12	35	1	3	4	-	-	-	-	1	1
<b>Sicilia</b>	<b>282</b>	<b>203</b>	<b>485</b>	<b>34</b>	<b>35</b>	<b>69</b>	<b>9</b>	<b>5</b>	<b>14</b>	<b>16</b>	<b>19</b>	<b>35</b>
Sassari	8	7	15	1	2	3	-	1	1	2	2	4
Nuoro	3	2	5	2	1	3	-	-	-	-	-	-
Oristano	1	3	4	2	-	2	-	-	-	1	1	2
Cagliari	25	14	39	2	4	6	4	-	4	1	4	5
<b>Sardegna</b>	<b>37</b>	<b>26</b>	<b>63</b>	<b>7</b>	<b>7</b>	<b>14</b>	<b>4</b>	<b>1</b>	<b>5</b>	<b>4</b>	<b>7</b>	<b>11</b>
<b>ITALIA</b>	<b>1.887</b>	<b>1.370</b>	<b>3.257</b>	<b>336</b>	<b>310</b>	<b>646</b>	<b>74</b>	<b>46</b>	<b>120</b>	<b>201</b>	<b>166</b>	<b>367</b>

**Tavola 3.2 segue - Morti per classe di età, sesso e provincia dell'evento - Anno 1995**

PROVINCE E REGIONI	CLASSE DI ETÀ											
	10-14			15-19			20-24			25-29		
	M	F	MF	M	F	MF	M	F	MF	M	F	MF
Perugia	7	2	9	12	6	18	27	11	38	13	20	33
Terni	-	1	1	7	-	7	5	1	6	10	6	16
<b>Umbria</b>	<b>7</b>	<b>3</b>	<b>10</b>	<b>19</b>	<b>6</b>	<b>25</b>	<b>32</b>	<b>12</b>	<b>44</b>	<b>23</b>	<b>26</b>	<b>49</b>
Pesaro e Urbino	10	-	10	16	5	21	19	8	27	12	7	19
Ancona	9	1	10	16	3	19	17	3	20	17	7	24
Macerata	-	-	-	3	2	5	8	-	8	8	2	10
Ascoli Piceno	1	2	3	1	1	2	11	4	15	12	3	15
<b>Marche</b>	<b>20</b>	<b>3</b>	<b>23</b>	<b>36</b>	<b>11</b>	<b>47</b>	<b>55</b>	<b>15</b>	<b>70</b>	<b>49</b>	<b>19</b>	<b>68</b>
Viterbo	1	-	1	-	2	2	7	3	10	12	4	16
Rieti	-	-	-	2	1	3	7	1	8	7	1	8
Roma	22	13	35	80	31	111	145	53	198	198	69	267
Latina	7	-	7	20	3	23	27	5	32	20	11	31
Frosinone	-	2	2	15	3	18	17	2	19	17	4	21
<b>Lazio</b>	<b>30</b>	<b>15</b>	<b>45</b>	<b>117</b>	<b>40</b>	<b>157</b>	<b>203</b>	<b>64</b>	<b>267</b>	<b>254</b>	<b>89</b>	<b>343</b>
L'Aquila	-	1	1	6	3	9	16	4	20	9	7	16
Teramo	1	1	2	7	4	11	16	2	18	15	3	18
Pescara	4	2	6	6	3	9	12	2	14	9	5	14
Chieti	5	1	6	4	6	10	7	-	7	13	1	14
<b>Abruzzo</b>	<b>10</b>	<b>5</b>	<b>15</b>	<b>23</b>	<b>16</b>	<b>39</b>	<b>51</b>	<b>8</b>	<b>59</b>	<b>46</b>	<b>16</b>	<b>62</b>
Isernia	-	-	-	2	1	3	2	-	2	4	-	4
Campobasso	2	2	4	5	2	7	8	6	14	7	5	12
<b>Molise</b>	<b>2</b>	<b>2</b>	<b>4</b>	<b>7</b>	<b>3</b>	<b>10</b>	<b>10</b>	<b>6</b>	<b>16</b>	<b>11</b>	<b>5</b>	<b>16</b>
Caserta	8	6	14	17	2	19	31	12	43	32	15	47
Benevento	3	1	4	5	2	7	7	3	10	8	4	12
Napoli	34	14	48	68	23	91	133	28	161	147	49	196
Avellino	3	1	4	5	3	8	8	2	10	5	8	13
Salerno	4	4	8	28	8	36	30	7	37	33	12	45
<b>Campania</b>	<b>52</b>	<b>26</b>	<b>78</b>	<b>123</b>	<b>38</b>	<b>161</b>	<b>209</b>	<b>52</b>	<b>261</b>	<b>225</b>	<b>88</b>	<b>313</b>
Foggia	2	6	8	21	4	25	28	9	37	26	11	37
Bari	11	3	14	34	12	46	68	13	81	59	27	86
Taranto	4	3	7	11	4	15	28	6	34	17	12	29
Brindisi	4	4	8	13	3	16	14	8	22	15	6	21
Lecce	9	2	11	20	5	25	34	6	40	30	6	36
<b>Puglia</b>	<b>30</b>	<b>18</b>	<b>48</b>	<b>99</b>	<b>28</b>	<b>127</b>	<b>172</b>	<b>42</b>	<b>214</b>	<b>147</b>	<b>62</b>	<b>209</b>
Potenza	3	2	5	10	3	13	11	2	13	18	4	22
Matera	4	-	4	6	2	8	3	-	3	8	1	9
<b>Basilicata</b>	<b>7</b>	<b>2</b>	<b>9</b>	<b>16</b>	<b>5</b>	<b>21</b>	<b>14</b>	<b>2</b>	<b>16</b>	<b>26</b>	<b>5</b>	<b>31</b>
Cosenza	6	3	9	16	6	22	28	7	35	23	7	30
Crotone	-	1	1	2	1	3	8	2	10	6	-	6
Catanzaro	5	1	6	10	2	12	11	2	13	16	3	19
Vibo Valentia	2	1	3	4	1	5	4	2	6	5	2	7
Reggio di Calabria	5	4	9	11	2	13	22	2	24	24	9	33
<b>Calabria</b>	<b>18</b>	<b>10</b>	<b>28</b>	<b>43</b>	<b>12</b>	<b>55</b>	<b>73</b>	<b>15</b>	<b>88</b>	<b>74</b>	<b>21</b>	<b>95</b>
Trapani	2	3	5	15	2	17	14	5	19	8	4	12
Palermo	12	3	15	25	10	35	44	12	56	58	18	76
Messina	3	1	4	13	5	18	11	4	15	20	7	27
Agrigento	3	2	5	9	2	11	14	1	15	25	3	28
Caltanissetta	2	2	4	8	1	9	6	2	8	14	5	19
Enna	2	-	2	2	4	6	5	1	6	6	-	6
Catania	11	3	14	39	11	50	42	8	50	39	7	46
Ragusa	4	1	5	9	1	10	5	2	7	10	3	13
Siracusa	5	1	6	12	1	13	15	2	17	11	1	12
<b>Sicilia</b>	<b>44</b>	<b>16</b>	<b>60</b>	<b>132</b>	<b>37</b>	<b>169</b>	<b>156</b>	<b>37</b>	<b>193</b>	<b>191</b>	<b>48</b>	<b>239</b>
Sassari	6	-	6	14	1	15	28	8	36	21	7	28
Nuoro	4	2	6	11	2	13	11	2	13	16	1	17
Oristano	2	2	4	4	-	4	4	2	6	1	-	1
Cagliari	3	6	9	20	9	29	47	13	60	56	27	83
<b>Sardegna</b>	<b>15</b>	<b>10</b>	<b>25</b>	<b>49</b>	<b>12</b>	<b>61</b>	<b>90</b>	<b>25</b>	<b>115</b>	<b>94</b>	<b>35</b>	<b>129</b>
<b>ITALIA</b>	<b>392</b>	<b>199</b>	<b>591</b>	<b>1.384</b>	<b>432</b>	<b>1.816</b>	<b>2.330</b>	<b>647</b>	<b>2.977</b>	<b>2.651</b>	<b>941</b>	<b>3.592</b>

**Tavola 3.2 segue - Morti per classe di età, sesso e provincia dell'evento - Anno 1995**

PROVINCE E REGIONI	CLASSE DI ETÀ											
	30-34			35-39			40-44			45-49		
	M	F	MF	M	F	MF	M	F	MF	M	F	MF
Perugia	27	10	37	40	18	58	39	28	67	57	45	102
Terni	15	3	18	8	5	13	19	5	24	21	16	37
<b>Umbria</b>	<b>42</b>	<b>13</b>	<b>55</b>	<b>48</b>	<b>23</b>	<b>71</b>	<b>58</b>	<b>33</b>	<b>91</b>	<b>78</b>	<b>61</b>	<b>139</b>
Pesaro e Urbino	16	8	24	22	5	27	10	7	17	30	16	46
Ancona	27	12	39	29	16	45	31	17	48	34	32	66
Macerata	11	-	11	15	4	19	22	10	32	16	13	29
Ascoli Piceno	23	5	28	17	9	26	25	10	35	34	15	49
<b>Marche</b>	<b>77</b>	<b>25</b>	<b>102</b>	<b>83</b>	<b>34</b>	<b>117</b>	<b>88</b>	<b>44</b>	<b>132</b>	<b>114</b>	<b>76</b>	<b>190</b>
Viterbo	20	2	22	18	5	23	18	6	24	27	12	39
Rieti	4	1	5	14	2	16	8	5	13	11	5	16
Roma	288	127	415	346	139	485	312	159	471	407	259	666
Latina	36	10	46	32	9	41	30	9	39	45	19	64
Frosinone	27	14	41	22	11	33	32	9	41	54	27	81
<b>Lazio</b>	<b>375</b>	<b>154</b>	<b>529</b>	<b>432</b>	<b>166</b>	<b>598</b>	<b>400</b>	<b>188</b>	<b>588</b>	<b>544</b>	<b>322</b>	<b>866</b>
L'Aquila	11	4	15	14	3	17	24	11	35	32	10	42
Teramo	13	5	18	13	2	15	16	6	22	32	18	50
Pescara	19	5	24	14	7	21	24	10	34	28	18	46
Chieti	16	3	19	16	6	22	15	13	28	37	17	54
<b>Abruzzo</b>	<b>59</b>	<b>17</b>	<b>76</b>	<b>57</b>	<b>18</b>	<b>75</b>	<b>79</b>	<b>40</b>	<b>119</b>	<b>129</b>	<b>63</b>	<b>192</b>
Isernia	1	3	4	3	1	4	5	5	10	11	7	18
Campobasso	9	5	14	10	3	13	11	12	23	16	12	28
<b>Molise</b>	<b>10</b>	<b>8</b>	<b>18</b>	<b>13</b>	<b>4</b>	<b>17</b>	<b>16</b>	<b>17</b>	<b>33</b>	<b>27</b>	<b>19</b>	<b>46</b>
Caserta	40	24	64	53	20	73	42	24	66	79	56	135
Benevento	7	6	13	14	7	21	15	10	25	23	15	38
Napoli	197	71	268	177	93	270	222	131	353	384	237	621
Avellino	22	13	35	12	4	16	19	13	32	36	13	49
Salerno	38	27	65	43	25	68	71	38	109	97	47	144
<b>Campania</b>	<b>304</b>	<b>141</b>	<b>445</b>	<b>299</b>	<b>149</b>	<b>448</b>	<b>369</b>	<b>216</b>	<b>585</b>	<b>619</b>	<b>368</b>	<b>987</b>
Foggia	38	13	51	34	16	50	38	22	60	75	27	102
Bari	77	27	104	60	31	91	81	52	133	123	81	204
Taranto	37	11	48	27	9	36	30	16	46	51	31	82
Brindisi	14	4	18	14	6	20	22	13	35	32	21	53
Lecce	23	11	34	36	15	51	32	22	54	58	45	103
<b>Puglia</b>	<b>189</b>	<b>66</b>	<b>255</b>	<b>171</b>	<b>77</b>	<b>248</b>	<b>203</b>	<b>125</b>	<b>328</b>	<b>339</b>	<b>205</b>	<b>544</b>
Potenza	17	13	30	20	10	30	26	21	47	36	20	56
Matera	3	1	4	7	5	12	7	5	12	17	6	23
<b>Basilicata</b>	<b>20</b>	<b>14</b>	<b>34</b>	<b>27</b>	<b>15</b>	<b>42</b>	<b>33</b>	<b>26</b>	<b>59</b>	<b>53</b>	<b>26</b>	<b>79</b>
Cosenza	27	7	34	35	19	54	42	16	58	57	29	86
Crotone	5	5	10	4	4	8	20	3	23	10	5	15
Catanzaro	22	10	32	14	8	22	27	7	34	40	19	59
Vibo Valenzia	7	2	9	8	1	9	8	2	10	18	11	29
Reggio di Calabria	24	8	32	29	12	41	34	19	53	56	37	93
<b>Calabria</b>	<b>85</b>	<b>32</b>	<b>117</b>	<b>90</b>	<b>44</b>	<b>134</b>	<b>131</b>	<b>47</b>	<b>178</b>	<b>181</b>	<b>101</b>	<b>282</b>
Trapani	14	4	18	9	7	16	18	8	26	40	21	61
Palermo	77	27	104	73	37	110	95	38	133	141	76	217
Messina	17	10	27	39	14	53	35	25	60	58	36	94
Agrigento	11	5	16	24	12	36	18	11	29	29	24	53
Caltanissetta	10	5	15	12	4	16	18	8	26	18	10	28
Enna	5	7	12	6	4	10	11	8	19	18	10	28
Catania	56	21	77	57	25	82	76	44	120	107	60	167
Ragusa	15	6	21	9	5	14	8	3	11	23	20	43
Siracusa	13	9	22	16	8	24	24	11	35	33	20	53
<b>Sicilia</b>	<b>218</b>	<b>94</b>	<b>312</b>	<b>245</b>	<b>116</b>	<b>361</b>	<b>303</b>	<b>156</b>	<b>459</b>	<b>467</b>	<b>277</b>	<b>744</b>
Sassari	43	15	58	42	9	51	27	15	42	53	21	74
Nuoro	14	6	20	29	1	30	17	10	27	30	18	48
Oristano	2	3	5	10	2	12	15	5	20	15	9	24
Cagliari	91	34	125	87	24	111	59	20	79	66	30	96
<b>Sardegna</b>	<b>150</b>	<b>58</b>	<b>208</b>	<b>168</b>	<b>36</b>	<b>204</b>	<b>118</b>	<b>50</b>	<b>168</b>	<b>164</b>	<b>78</b>	<b>242</b>
<b>ITALIA</b>	<b>3.857</b>	<b>1.458</b>	<b>5.315</b>	<b>3.609</b>	<b>1.520</b>	<b>5.129</b>	<b>3.833</b>	<b>2.028</b>	<b>5.861</b>	<b>6.029</b>	<b>3.420</b>	<b>9.449</b>

Tavola 3.2 segue - Morti per classe di età, sesso e provincia dell'evento - Anno 1995

PROVINCE E REGIONI	CLASSE DI ETÀ											
	50-54			55-59			60-64			65-69		
	M	F	MF	M	F	MF	M	F	MF	M	F	MF
Perugia	83	50	133	133	82	215	251	107	358	383	190	573
Terni	14	25	39	57	19	76	104	50	154	157	98	255
<b>Umbria</b>	<b>97</b>	<b>75</b>	<b>172</b>	<b>190</b>	<b>101</b>	<b>291</b>	<b>355</b>	<b>157</b>	<b>512</b>	<b>540</b>	<b>288</b>	<b>828</b>
Pesaro e Urbino	46	22	68	77	34	111	130	57	187	173	92	265
Ancona	62	40	102	89	43	132	193	62	255	257	157	414
Macerata	23	22	45	74	35	109	87	47	134	173	69	242
Ascoli Piceno	47	25	72	77	39	116	135	59	194	219	108	327
<b>Marche</b>	<b>178</b>	<b>109</b>	<b>287</b>	<b>317</b>	<b>151</b>	<b>468</b>	<b>545</b>	<b>225</b>	<b>770</b>	<b>822</b>	<b>426</b>	<b>1.248</b>
Viterbo	39	18	57	72	29	101	102	62	164	174	85	259
Rieti	14	16	30	22	14	36	62	24	86	86	37	123
Roma	575	341	916	1.015	541	1.556	1.484	771	2.255	2.231	1.270	3.501
Latina	49	33	82	109	39	148	162	70	232	274	113	387
Frosinone	54	35	89	93	39	132	188	75	263	279	138	417
<b>Lazio</b>	<b>731</b>	<b>443</b>	<b>1.174</b>	<b>1.311</b>	<b>662</b>	<b>1.973</b>	<b>1.998</b>	<b>1.002</b>	<b>3.000</b>	<b>3.044</b>	<b>1.643</b>	<b>4.687</b>
L'Aquila	40	17	57	64	33	97	117	51	168	189	109	298
Teramo	34	20	54	72	34	106	98	37	135	145	64	209
Pescara	44	22	66	65	38	103	111	61	172	193	83	276
Chieti	38	27	65	89	43	132	154	60	214	237	85	322
<b>Abruzzo</b>	<b>156</b>	<b>86</b>	<b>242</b>	<b>290</b>	<b>148</b>	<b>438</b>	<b>480</b>	<b>209</b>	<b>689</b>	<b>764</b>	<b>341</b>	<b>1.105</b>
Isernia	10	4	14	22	9	31	33	18	51	54	31	85
Campobasso	27	12	39	58	28	86	109	53	162	135	81	216
<b>Molise</b>	<b>37</b>	<b>16</b>	<b>53</b>	<b>80</b>	<b>37</b>	<b>117</b>	<b>142</b>	<b>71</b>	<b>213</b>	<b>189</b>	<b>112</b>	<b>301</b>
Caserta	122	51	173	202	87	289	296	176	472	445	278	723
Benevento	26	15	41	70	42	112	126	45	171	170	86	256
Napoli	492	274	766	735	418	1.153	1.174	676	1.850	1.635	1.012	2.647
Avellino	41	19	60	91	42	133	143	73	216	214	121	335
Salerno	142	75	217	228	119	347	405	226	631	580	345	925
<b>Campania</b>	<b>823</b>	<b>434</b>	<b>1.257</b>	<b>1.326</b>	<b>708</b>	<b>2.034</b>	<b>2.144</b>	<b>1.196</b>	<b>3.340</b>	<b>3.044</b>	<b>1.842</b>	<b>4.886</b>
Foggia	82	45	127	143	66	209	239	112	351	307	218	525
Bari	189	98	287	290	171	461	416	279	695	710	439	1.149
Taranto	54	34	88	124	73	197	174	80	254	241	152	393
Brindisi	41	29	70	85	37	122	109	62	171	181	102	283
Lecce	92	63	155	180	75	255	267	125	392	385	228	613
<b>Puglia</b>	<b>458</b>	<b>269</b>	<b>727</b>	<b>822</b>	<b>422</b>	<b>1.244</b>	<b>1.205</b>	<b>658</b>	<b>1.863</b>	<b>1.824</b>	<b>1.139</b>	<b>2.963</b>
Potenza	59	18	77	89	45	134	146	85	231	203	120	323
Matera	16	12	28	33	17	50	65	31	96	111	46	157
<b>Basilicata</b>	<b>75</b>	<b>30</b>	<b>105</b>	<b>122</b>	<b>62</b>	<b>184</b>	<b>211</b>	<b>116</b>	<b>327</b>	<b>314</b>	<b>166</b>	<b>480</b>
Cosenza	72	41	113	146	84	230	236	138	374	343	194	537
Crotone	30	7	37	27	20	47	46	34	80	74	48	122
Catanzaro	40	20	60	80	30	110	141	71	212	206	96	302
Vibo Valenzia	12	9	21	30	16	46	54	27	81	67	49	116
Reggio di Calabria	61	35	96	110	74	184	208	100	308	272	159	431
<b>Calabria</b>	<b>215</b>	<b>112</b>	<b>327</b>	<b>393</b>	<b>224</b>	<b>617</b>	<b>685</b>	<b>370</b>	<b>1.055</b>	<b>962</b>	<b>546</b>	<b>1.508</b>
Trapani	58	20	78	69	39	108	112	65	177	200	122	322
Palermo	158	97	255	298	165	463	440	260	700	654	389	1.043
Messina	85	59	144	118	99	217	244	137	381	408	228	636
Agrigento	55	33	88	98	46	144	133	95	228	241	137	378
Caltanissetta	27	16	43	65	34	99	112	58	170	135	87	222
Enna	21	9	30	37	18	55	58	35	93	92	57	149
Catania	143	71	214	223	140	363	360	214	574	561	357	918
Ragusa	28	14	42	62	36	98	83	50	133	139	99	238
Siracusa	67	25	92	83	49	132	123	69	192	192	113	305
<b>Sicilia</b>	<b>642</b>	<b>344</b>	<b>986</b>	<b>1.053</b>	<b>626</b>	<b>1.679</b>	<b>1.665</b>	<b>983</b>	<b>2.648</b>	<b>2.622</b>	<b>1.589</b>	<b>4.211</b>
Sassari	62	42	104	115	50	165	187	80	267	220	120	340
Nuoro	35	20	55	46	34	80	81	34	115	137	53	190
Oristano	17	4	21	33	14	47	43	20	63	73	23	96
Cagliari	109	51	160	169	63	232	230	119	349	350	152	502
<b>Sardegna</b>	<b>223</b>	<b>117</b>	<b>340</b>	<b>363</b>	<b>161</b>	<b>524</b>	<b>541</b>	<b>253</b>	<b>794</b>	<b>780</b>	<b>348</b>	<b>1.128</b>
<b>ITALIA</b>	<b>8.532</b>	<b>4.621</b>	<b>13.153</b>	<b>14.804</b>	<b>7.298</b>	<b>22.102</b>	<b>22.846</b>	<b>11.105</b>	<b>33.951</b>	<b>33.931</b>	<b>18.179</b>	<b>52.110</b>

**Tavola 3.2 segue - Morti per classe di età, sesso e provincia dell'evento - Anno 1995**

PROVINCE E REGIONI	CLASSE DI ETÀ											
	70-74			75-79			80-84			85-89		
	M	F	MF	M	F	MF	M	F	MF	M	F	MF
Perugia	554	299	853	448	345	793	642	668	1.310	469	656	1.125
Terni	230	162	392	202	173	375	278	290	568	170	269	439
<b>Umbria</b>	<b>784</b>	<b>461</b>	<b>1.245</b>	<b>650</b>	<b>518</b>	<b>1.168</b>	<b>920</b>	<b>958</b>	<b>1.878</b>	<b>639</b>	<b>925</b>	<b>1.564</b>
Pesaro e Urbino	250	153	403	224	171	395	355	371	726	212	333	545
Ancona	418	212	630	318	265	583	509	589	1.098	356	521	877
Macerata	237	135	372	200	179	379	337	315	652	210	385	595
Ascoli Piceno	286	185	471	260	199	459	362	398	760	275	391	666
<b>Marche</b>	<b>1.191</b>	<b>685</b>	<b>1.876</b>	<b>1.002</b>	<b>814</b>	<b>1.816</b>	<b>1.563</b>	<b>1.673</b>	<b>3.236</b>	<b>1.053</b>	<b>1.630</b>	<b>2.683</b>
Viterbo	279	190	469	209	180	389	309	322	631	200	310	510
Rieti	100	63	163	130	93	223	155	135	290	126	132	258
Roma	2.719	1.874	4.593	2.190	2.018	4.208	2.717	3.402	6.119	1.794	3.084	4.878
Latina	313	180	493	262	193	455	331	322	653	256	342	598
Frosinone	356	232	588	295	227	522	395	462	857	335	447	782
<b>Lazio</b>	<b>3.767</b>	<b>2.539</b>	<b>6.306</b>	<b>3.086</b>	<b>2.711</b>	<b>5.797</b>	<b>3.907</b>	<b>4.643</b>	<b>8.550</b>	<b>2.711</b>	<b>4.315</b>	<b>7.026</b>
L'Aquila	270	198	468	227	183	410	298	294	592	236	282	518
Teramo	217	118	335	184	136	320	238	265	503	206	278	484
Pescara	256	144	400	186	158	344	274	293	567	213	301	514
Chieti	323	191	514	282	210	492	384	387	771	259	395	654
<b>Abruzzo</b>	<b>1.066</b>	<b>651</b>	<b>1.717</b>	<b>879</b>	<b>687</b>	<b>1.566</b>	<b>1.194</b>	<b>1.239</b>	<b>2.433</b>	<b>914</b>	<b>1.256</b>	<b>2.170</b>
Isernia	83	56	139	58	59	117	97	100	197	90	104	194
Campobasso	193	108	301	157	130	287	232	258	490	207	244	451
<b>Molise</b>	<b>276</b>	<b>164</b>	<b>440</b>	<b>215</b>	<b>189</b>	<b>404</b>	<b>329</b>	<b>358</b>	<b>687</b>	<b>297</b>	<b>348</b>	<b>645</b>
Caserta	523	373	896	379	391	770	517	601	1.118	320	517	837
Benevento	245	163	408	199	152	351	268	312	580	172	288	460
Napoli	1.973	1.433	3.406	1.535	1.567	3.102	1.604	2.171	3.775	901	1.764	2.665
Avellino	295	218	513	259	225	484	389	411	800	319	375	694
Salerno	691	485	1.176	596	450	1.046	803	864	1.667	537	816	1.353
<b>Campania</b>	<b>3.727</b>	<b>2.672</b>	<b>6.399</b>	<b>2.968</b>	<b>2.785</b>	<b>5.753</b>	<b>3.581</b>	<b>4.359</b>	<b>7.940</b>	<b>2.249</b>	<b>3.760</b>	<b>6.009</b>
Foggia	414	296	710	311	284	595	506	539	1.045	392	463	855
Bari	865	618	1.483	808	688	1.496	1.079	1.153	2.232	765	1.094	1.859
Taranto	359	234	593	323	241	564	394	359	753	266	358	624
Brindisi	265	181	446	212	164	376	274	339	613	181	296	477
Lecce	495	344	839	429	384	813	595	658	1.253	451	592	1.043
<b>Puglia</b>	<b>2.398</b>	<b>1.673</b>	<b>4.071</b>	<b>2.083</b>	<b>1.761</b>	<b>3.844</b>	<b>2.848</b>	<b>3.048</b>	<b>5.896</b>	<b>2.055</b>	<b>2.803</b>	<b>4.858</b>
Potenza	285	188	473	225	206	431	354	366	720	311	361	672
Matera	122	77	199	97	97	194	162	147	309	121	156	277
<b>Basilicata</b>	<b>407</b>	<b>265</b>	<b>672</b>	<b>322</b>	<b>303</b>	<b>625</b>	<b>516</b>	<b>513</b>	<b>1.029</b>	<b>432</b>	<b>517</b>	<b>949</b>
Cosenza	456	345	801	404	384	788	553	608	1.161	387	547	934
Crotone	106	76	182	73	70	143	112	139	251	80	76	156
Catanzaro	259	160	419	213	182	395	271	279	550	223	316	539
Vibo Valenzia	112	60	172	87	94	181	151	174	325	95	171	266
Reggio di Calabria	355	281	636	347	305	652	457	588	1.045	345	505	850
<b>Calabria</b>	<b>1.288</b>	<b>922</b>	<b>2.210</b>	<b>1.124</b>	<b>1.035</b>	<b>2.159</b>	<b>1.544</b>	<b>1.788</b>	<b>3.332</b>	<b>1.130</b>	<b>1.615</b>	<b>2.745</b>
Trapani	281	186	467	271	266	537	398	414	812	296	412	708
Palermo	824	624	1.448	714	644	1.358	1.024	1.090	2.114	688	1.027	1.715
Messina	513	391	904	418	429	847	686	751	1.437	460	618	1.078
Agrigento	286	210	496	285	236	521	405	421	826	333	394	727
Caltanissetta	187	144	331	179	167	346	240	285	525	188	230	418
Enna	132	101	233	141	130	271	174	197	371	157	157	314
Catania	705	529	1.234	587	574	1.161	801	948	1.749	545	759	1.304
Ragusa	168	166	334	201	186	387	277	283	560	205	245	450
Siracusa	258	217	475	231	220	451	329	331	660	219	305	524
<b>Sicilia</b>	<b>3.354</b>	<b>2.568</b>	<b>5.922</b>	<b>3.027</b>	<b>2.852</b>	<b>5.879</b>	<b>4.334</b>	<b>4.720</b>	<b>9.054</b>	<b>3.091</b>	<b>4.147</b>	<b>7.238</b>
Sassari	308	190	498	286	208	494	360	343	703	268	376	644
Nuoro	182	91	273	124	119	243	193	202	395	178	213	391
Oristano	84	55	139	108	65	173	119	127	246	110	138	248
Cagliari	442	288	730	395	293	688	506	468	974	342	483	825
<b>Sardegna</b>	<b>1.016</b>	<b>624</b>	<b>1.640</b>	<b>913</b>	<b>685</b>	<b>1.598</b>	<b>1.178</b>	<b>1.140</b>	<b>2.318</b>	<b>898</b>	<b>1.210</b>	<b>2.108</b>
<b>ITALIA</b>	<b>43.427</b>	<b>28.985</b>	<b>72.412</b>	<b>35.111</b>	<b>30.703</b>	<b>65.814</b>	<b>49.823</b>	<b>57.557</b>	<b>107.380</b>	<b>34.373</b>	<b>56.087</b>	<b>90.460</b>

Tavola 3.2 segue - Morti per classe di età, sesso e provincia dell'evento - Anno 1995

PROVINCE E REGIONI	CLASSE DI ETÀ											
	90-94			95-99			100 e più			TOTALE		
	M	F	MF	M	F	MF	M	F	MF	M	F	MF
Perugia	177	382	559	37	123	160	3	26	29	3.426	3.077	6.503
Terni	67	132	199	12	56	68	3	11	14	1.385	1.326	2.711
<b>Umbria</b>	<b>244</b>	<b>514</b>	<b>758</b>	<b>49</b>	<b>179</b>	<b>228</b>	<b>6</b>	<b>37</b>	<b>43</b>	<b>4.811</b>	<b>4.403</b>	<b>9.214</b>
Pesaro e Urbino	84	233	317	21	62	83	4	5	9	1.713	1.597	3.310
Ancona	134	301	435	13	93	106	3	13	16	2.580	2.426	5.006
Macerata	99	190	289	22	68	90	1	13	14	1.549	1.492	3.041
Ascoli Piceno	86	195	281	28	70	98	2	3	5	1.910	1.726	3.636
<b>Marche</b>	<b>403</b>	<b>919</b>	<b>1.322</b>	<b>84</b>	<b>293</b>	<b>377</b>	<b>10</b>	<b>34</b>	<b>44</b>	<b>7.752</b>	<b>7.241</b>	<b>14.993</b>
Viterbo	68	159	227	11	34	45	1	5	6	1.573	1.438	3.011
Rieti	56	78	134	7	17	24	2	4	6	817	631	1.448
Roma	740	1.772	2.512	181	518	699	24	73	97	17.658	16.664	34.322
Latina	93	177	270	19	61	80	1	13	14	2.101	1.614	3.715
Frosinone	97	205	302	31	40	71	6	7	13	2.326	1.990	4.316
<b>Lazio</b>	<b>1.054</b>	<b>2.391</b>	<b>3.445</b>	<b>249</b>	<b>670</b>	<b>919</b>	<b>34</b>	<b>102</b>	<b>136</b>	<b>24.475</b>	<b>22.337</b>	<b>46.812</b>
L'Aquila	100	206	306	19	54	73	2	5	7	1.683	1.482	3.165
Teramo	80	173	253	23	52	75	6	6	12	1.420	1.225	2.645
Pescara	100	164	264	24	61	85	2	6	8	1.612	1.394	3.006
Chieti	117	194	311	23	77	100	4	15	19	2.037	1.740	3.777
<b>Abruzzo</b>	<b>397</b>	<b>737</b>	<b>1.134</b>	<b>89</b>	<b>244</b>	<b>333</b>	<b>14</b>	<b>32</b>	<b>46</b>	<b>6.752</b>	<b>5.841</b>	<b>12.593</b>
Isernia	35	55	90	4	23	27	2	1	3	521	479	1.000
Campobasso	85	135	220	19	37	56	8	2	10	1.311	1.142	2.453
<b>Molise</b>	<b>120</b>	<b>190</b>	<b>310</b>	<b>23</b>	<b>60</b>	<b>83</b>	<b>10</b>	<b>3</b>	<b>13</b>	<b>1.832</b>	<b>1.621</b>	<b>3.453</b>
Caserta	108	263	371	16	63	79	2	10	12	3.280	2.996	6.276
Benevento	83	154	237	16	44	60	3	6	9	1.466	1.360	2.826
Napoli	313	936	1.249	64	258	322	14	45	59	12.066	11.371	23.437
Avellino	115	200	315	30	63	93	1	7	8	2.030	1.826	3.856
Salerno	233	437	670	66	128	194	12	27	39	4.711	4.179	8.890
<b>Campania</b>	<b>852</b>	<b>1.990</b>	<b>2.842</b>	<b>192</b>	<b>556</b>	<b>748</b>	<b>32</b>	<b>95</b>	<b>127</b>	<b>23.553</b>	<b>21.732</b>	<b>45.285</b>
Foggia	171	257	428	43	77	120	6	17	23	2.924	2.524	5.448
Bari	306	557	863	89	213	302	7	28	35	6.142	5.664	11.806
Taranto	99	179	278	19	58	77	1	16	17	2.290	1.899	4.189
Brindisi	60	110	170	11	55	66	2	11	13	1.565	1.463	3.028
Lecce	142	301	443	40	101	141	6	16	22	3.367	3.038	6.405
<b>Puglia</b>	<b>778</b>	<b>1.404</b>	<b>2.182</b>	<b>202</b>	<b>504</b>	<b>706</b>	<b>22</b>	<b>88</b>	<b>110</b>	<b>16.288</b>	<b>14.588</b>	<b>30.876</b>
Potenza	96	199	295	28	64	92	6	11	17	1.955	1.758	3.713
Matera	43	71	114	12	20	32	3	1	4	845	699	1.544
<b>Basilicata</b>	<b>139</b>	<b>270</b>	<b>409</b>	<b>40</b>	<b>84</b>	<b>124</b>	<b>9</b>	<b>12</b>	<b>21</b>	<b>2.800</b>	<b>2.457</b>	<b>5.257</b>
Cosenza	156	289	445	39	101	140	2	15	17	3.066	2.869	5.935
Crotone	32	41	73	8	15	23	2	2	4	652	554	1.206
Catanzaro	69	142	211	26	47	73	2	11	13	1.701	1.424	3.125
Vibo Valentia	46	75	121	16	33	49	1	7	8	733	739	1.472
Reggio di Calabria	147	227	374	35	83	118	6	18	24	2.569	2.490	5.059
<b>Calabria</b>	<b>450</b>	<b>774</b>	<b>1.224</b>	<b>124</b>	<b>279</b>	<b>403</b>	<b>13</b>	<b>53</b>	<b>66</b>	<b>8.721</b>	<b>8.076</b>	<b>16.797</b>
Trapani	99	216	315	31	62	93	3	7	10	1.958	1.872	3.830
Palermo	306	527	833	62	175	237	10	37	47	5.799	5.334	11.133
Messina	162	341	503	41	111	152	7	17	24	3.382	3.317	6.699
Agrigento	151	214	365	35	45	80	3	3	6	2.165	1.902	4.067
Caltanissetta	85	98	183	16	33	49	2	4	6	1.332	1.197	2.529
Enna	63	74	137	15	19	34	1	1	2	954	841	1.795
Catania	217	393	610	44	130	174	1	8	9	4.737	4.394	9.131
Ragusa	71	107	178	13	32	45	3	5	8	1.344	1.276	2.620
Siracusa	85	152	237	16	36	52	2	8	10	1.758	1.594	3.352
<b>Sicilia</b>	<b>1.239</b>	<b>2.122</b>	<b>3.361</b>	<b>273</b>	<b>643</b>	<b>916</b>	<b>32</b>	<b>90</b>	<b>122</b>	<b>23.429</b>	<b>21.727</b>	<b>45.156</b>
Sassari	123	195	318	35	71	106	7	10	17	2.216	1.773	3.989
Nuoro	103	142	245	39	54	93	10	6	16	1.265	1.013	2.278
Oristano	43	79	122	17	31	48	5	2	7	709	585	1.294
Cagliari	146	314	460	42	77	119	8	15	23	3.200	2.508	5.708
<b>Sardegna</b>	<b>415</b>	<b>730</b>	<b>1.145</b>	<b>133</b>	<b>233</b>	<b>366</b>	<b>30</b>	<b>33</b>	<b>63</b>	<b>7.390</b>	<b>5.879</b>	<b>13.269</b>
<b>ITALIA</b>	<b>13.452</b>	<b>32.016</b>	<b>45.468</b>	<b>3.082</b>	<b>9.745</b>	<b>12.827</b>	<b>432</b>	<b>1.461</b>	<b>1.893</b>	<b>286.396</b>	<b>270.294</b>	<b>556.690</b>

**Tavola 3.3 - Morti per tipo di comune, sesso e provincia dell'evento; quozienti di mortalità per sesso e provincia dell'evento - Anno 1995**

PROVINCE E REGIONI	PROVINCE									
	CAPOLUOGHI		ALTRI COMUNI		M		F		MF	
	M	F	M	F	N.	Per 1000 abitanti	N.	Per 1000 abitanti	N.	Per 1000 abitanti
Torino	5.368	5.029	6.125	6.308	11.493	10,7	11.337	9,9	22.830	10,3
Vercelli	559	457	805	950	1.364	15,5	1.407	14,9	2.771	15,2
Biella	730	626	425	618	1.155	12,7	1.244	12,5	2.399	12,6
Verbano-Cusio-Ossola	247	248	727	780	974	12,5	1.028	12,3	2.002	12,4
Novara	841	859	1.095	1.253	1.936	11,9	2.112	12,0	4.048	11,9
Cuneo	611	494	2.956	2.947	3.567	13,2	3.441	12,3	7.008	12,7
Asti	703	665	714	774	1.417	14,0	1.439	13,3	2.856	13,6
Alessandria	866	732	2.466	2.720	3.332	16,1	3.452	15,3	6.784	15,7
<b>Piemonte</b>	<b>9.925</b>	<b>9.110</b>	<b>15.313</b>	<b>16.350</b>	<b>25.238</b>	<b>12,2</b>	<b>25.460</b>	<b>11,5</b>	<b>50.698</b>	<b>11,8</b>
<b>Valle d'Aosta</b>	<b>418</b>	<b>329</b>	<b>280</b>	<b>217</b>	<b>698</b>	<b>11,9</b>	<b>546</b>	<b>9,1</b>	<b>1.244</b>	<b>10,5</b>
Varese	828	786	3.143	3.426	3.971	10,2	4.212	10,1	8.183	10,1
Como	921	845	1.517	1.819	2.438	9,5	2.664	9,7	5.102	9,6
Lecco	500	443	966	974	1.466	10,0	1.417	9,1	2.883	9,5
Sondrio	222	193	707	638	929	10,7	831	9,2	1.760	9,9
Milano	6.958	6.659	9.355	9.144	16.313	9,1	15.803	8,2	32.116	8,6
Bergamo	960	948	3.144	2.950	4.104	8,9	3.898	8,2	8.002	8,5
Brescia	1.498	1.330	3.635	3.358	5.133	9,9	4.688	8,6	9.821	9,2
Pavia	1.063	860	2.681	2.829	3.744	15,8	3.689	14,3	7.433	15,0
Lodi	317	314	688	650	1.005	10,9	964	9,9	1.969	10,4
Cremona	842	741	1.353	1.492	2.195	13,8	2.233	13,0	4.428	13,4
Mantova	626	543	1.356	1.414	1.982	11,2	1.957	10,2	3.939	10,7
<b>Lombardia</b>	<b>14.735</b>	<b>13.662</b>	<b>28.545</b>	<b>28.694</b>	<b>43.280</b>	<b>10,0</b>	<b>42.356</b>	<b>9,2</b>	<b>85.636</b>	<b>9,6</b>
Bolzano-Bozen	621	613	1.278	1.070	1.899	8,6	1.683	7,3	3.582	7,9
Trento	706	627	1.704	1.611	2.410	10,7	2.238	9,5	4.648	10,1
<b>Trentino-Alto Adige</b>	<b>1.327</b>	<b>1.240</b>	<b>2.982</b>	<b>2.681</b>	<b>4.309</b>	<b>9,6</b>	<b>3.921</b>	<b>8,4</b>	<b>8.230</b>	<b>9,0</b>
Verona	1.706	1.479	2.604	2.391	4.310	11,1	3.870	9,4	8.180	10,2
Vicenza	926	880	2.431	2.461	3.357	9,0	3.341	8,6	6.698	8,8
Belluno	435	400	826	850	1.261	12,5	1.250	11,3	2.511	11,8
Treviso	1.198	1.015	2.449	2.381	3.647	9,9	3.396	8,7	7.043	9,3
Venezia	1.661	1.623	2.170	1.852	3.831	9,7	3.475	8,2	7.306	8,9
Padova	1.915	1.721	2.286	2.051	4.201	10,4	3.772	8,8	7.973	9,6
Rovigo	556	469	861	794	1.417	11,9	1.263	10,0	2.680	10,9
<b>Veneto</b>	<b>8.397</b>	<b>7.587</b>	<b>13.627</b>	<b>12.780</b>	<b>22.024</b>	<b>10,2</b>	<b>20.367</b>	<b>8,9</b>	<b>42.391</b>	<b>9,6</b>
Pordenone	637	586	903	991	1.540	11,6	1.577	11,1	3.117	11,3
Udine	1.206	1.094	1.829	1.793	3.035	12,2	2.887	10,7	5.922	11,4
Gorizia	407	458	396	395	803	12,2	853	11,9	1.656	12,0
Trieste	1.804	2.094	68	67	1.872	15,7	2.161	15,9	4.033	15,8
<b>Friuli-Venezia Giulia</b>	<b>4.054</b>	<b>4.232</b>	<b>3.196</b>	<b>3.246</b>	<b>7.250</b>	<b>12,8</b>	<b>7.478</b>	<b>12,1</b>	<b>14.728</b>	<b>12,4</b>
Imperia	398	423	1.087	1.024	1.485	14,4	1.447	12,7	2.932	13,5
Savona	691	684	1.392	1.336	2.083	15,5	2.020	13,6	4.103	14,5
Genova	4.966	5.150	1.549	1.845	6.515	14,8	6.995	14,2	13.510	14,5
La Spezia	836	792	560	557	1.396	13,0	1.349	11,5	2.745	12,2
<b>Liguria</b>	<b>6.891</b>	<b>7.049</b>	<b>4.588</b>	<b>4.762</b>	<b>11.479</b>	<b>14,6</b>	<b>11.811</b>	<b>13,5</b>	<b>23.290</b>	<b>14,0</b>
Piacenza	733	744	1.005	965	1.738	13,5	1.709	12,4	3.447	12,9
Parma	1.465	1.370	1.076	1.128	2.541	13,5	2.498	12,3	5.039	12,9
Reggio nell'Emilia	1.027	882	1.433	1.393	2.460	11,7	2.275	10,3	4.735	11,0
Modena	1.372	1.174	2.071	1.952	3.443	11,6	3.126	10,0	6.569	10,8
Bologna	3.182	3.142	2.366	2.349	5.548	12,7	5.491	11,7	11.039	12,2
Ferrara	1.109	975	1.219	1.177	2.328	13,7	2.152	11,6	4.480	12,6
Ravenna	744	730	1.305	1.284	2.049	12,1	2.014	11,2	4.063	11,6
Forlì-Cesena	674	587	1.253	1.049	1.927	11,3	1.636	9,1	3.563	10,2
Rimini	768	676	671	593	1.439	11,2	1.269	9,3	2.708	10,2
<b>Emilia-Romagna</b>	<b>11.074</b>	<b>10.280</b>	<b>12.399</b>	<b>11.890</b>	<b>23.473</b>	<b>12,4</b>	<b>22.170</b>	<b>10,9</b>	<b>45.643</b>	<b>11,6</b>
Massa-Carrara	404	348	853	910	1.257	13,0	1.258	12,0	2.515	12,5
Lucca	783	798	1.420	1.457	2.203	12,2	2.255	11,6	4.458	11,9
Pistoia	599	549	893	881	1.492	11,7	1.430	10,3	2.922	11,0
Firenze	2.924	2.992	2.558	2.634	5.482	12,0	5.626	11,3	11.108	11,7
Prato	890	752	145	151	1.035	9,6	903	7,9	1.938	8,8
Livorno	931	993	959	949	1.890	11,7	1.942	11,1	3.832	11,4
Pisa	1.026	957	1.410	1.423	2.436	13,1	2.380	12,0	4.816	12,5
Arezzo	646	533	1.240	1.171	1.886	12,2	1.704	10,5	3.590	11,3
Siena	771	639	962	960	1.733	14,2	1.599	12,4	3.332	13,3
Grosseto	593	441	835	745	1.428	13,7	1.186	10,6	2.614	12,1
<b>Toscana</b>	<b>9.567</b>	<b>9.002</b>	<b>11.275</b>	<b>11.281</b>	<b>20.842</b>	<b>12,3</b>	<b>20.283</b>	<b>11,1</b>	<b>41.125</b>	<b>11,7</b>

**Tavola 3.3 segue - Morti per tipo di comune, sesso e provincia dell'evento; quozienti di mortalità per sesso e provincia dell'evento - Anno 1995**

PROVINCE E REGIONI	PROVINCE									
	CAPOLUOGHI		ALTRI COMUNI		M		F		MF	
	M	F	M	F	N.	Per 1000 abitanti	N.	Per 1000 abitanti	N.	Per 1000 abitanti
Perugia	1.002	817	2.424	2.260	3.426	11,7	3.077	9,9	6.503	10,8
Terni	784	728	601	598	1.385	12,8	1.326	11,5	2.711	12,1
<b>Umbria</b>	<b>1.786</b>	<b>1.545</b>	<b>3.025</b>	<b>2.858</b>	<b>4.811</b>	<b>12,0</b>	<b>4.403</b>	<b>10,4</b>	<b>9.214</b>	<b>11,2</b>
Pesaro e Urbino	542	476	1.171	1.121	1.713	10,3	1.597	9,2	3.310	9,8
Ancona	873	692	1.707	1.734	2.580	12,2	2.426	10,6	5.006	11,4
Macerata	352	288	1.197	1.204	1.549	10,7	1.492	9,7	3.041	10,2
Ascoli Piceno	377	328	1.533	1.398	1.910	10,7	1.726	9,2	3.636	9,9
<b>Marche</b>	<b>2.144</b>	<b>1.784</b>	<b>5.608</b>	<b>5.457</b>	<b>7.752</b>	<b>11,1</b>	<b>7.241</b>	<b>9,8</b>	<b>14.993</b>	<b>10,4</b>
Viterbo	460	415	1.113	1.023	1.573	11,1	1.438	9,7	3.011	10,4
Rieti	415	333	402	298	817	11,1	631	8,2	1.448	9,6
Roma	13.254	12.313	4.404	4.351	17.658	9,7	16.664	8,5	34.322	9,1
Latina	561	375	1.540	1.239	2.101	8,6	1.614	6,4	3.715	7,5
Frosinone	378	233	1.948	1.757	2.326	9,7	1.990	8,0	4.316	8,8
<b>Lazio</b>	<b>15.068</b>	<b>13.669</b>	<b>9.407</b>	<b>8.668</b>	<b>24.475</b>	<b>9,7</b>	<b>22.337</b>	<b>8,3</b>	<b>46.812</b>	<b>9,0</b>
L'Aquila	453	407	1.230	1.075	1.683	11,4	1.482	9,5	3.165	10,4
Teramo	429	342	991	883	1.420	10,1	1.225	8,4	2.645	9,2
Pescara	843	674	769	720	1.612	11,4	1.394	9,3	3.006	10,3
Chieti	456	359	1.581	1.381	2.037	10,8	1.740	8,7	3.777	9,7
<b>Abruzzo</b>	<b>2.181</b>	<b>1.782</b>	<b>4.571</b>	<b>4.059</b>	<b>6.752</b>	<b>10,9</b>	<b>5.841</b>	<b>9,0</b>	<b>12.593</b>	<b>9,9</b>
Isernia	142	116	379	363	521	11,6	479	10,1	1.000	10,8
Campobasso	378	326	933	816	1.311	11,2	1.142	9,3	2.453	10,3
<b>Molise</b>	<b>520</b>	<b>442</b>	<b>1.312</b>	<b>1.179</b>	<b>1.832</b>	<b>11,3</b>	<b>1.621</b>	<b>9,5</b>	<b>3.453</b>	<b>10,4</b>
Caserta	500	418	2.780	2.578	3.280	8,0	2.996	7,0	6.276	7,5
Benevento	397	358	1.069	1.002	1.466	10,2	1.360	9,0	2.826	9,6
Napoli	6.091	5.506	5.975	5.865	12.066	8,0	11.371	7,1	23.437	7,6
Avellino	294	282	1.736	1.544	2.030	9,4	1.826	8,1	3.856	8,7
Salerno	872	782	3.839	3.397	4.711	8,8	4.179	7,6	8.890	8,2
<b>Campania</b>	<b>8.154</b>	<b>7.346</b>	<b>15.399</b>	<b>14.386</b>	<b>23.553</b>	<b>8,4</b>	<b>21.732</b>	<b>7,4</b>	<b>45.285</b>	<b>7,9</b>
Foggia	726	597	2.198	1.927	2.924	8,5	2.924	7,1	5.448	7,8
Bari	1.788	1.472	4.354	4.192	6.142	8,0	5.664	7,1	11.806	7,6
Taranto	1.022	828	1.268	1.071	2.290	7,9	1.899	6,3	4.189	7,1
Brindisi	345	285	1.220	1.178	1.565	7,8	1.463	6,9	3.028	7,3
Lecce	474	439	2.893	2.599	3.367	8,6	3.038	7,1	6.405	7,8
<b>Puglia</b>	<b>4.355</b>	<b>3.621</b>	<b>11.933</b>	<b>10.967</b>	<b>16.288</b>	<b>8,2</b>	<b>14.588</b>	<b>7,0</b>	<b>30.876</b>	<b>7,6</b>
Potenza	413	316	1.542	1.442	1.955	9,9	1.758	8,7	3.713	9,3
Matera	175	145	670	554	845	8,2	699	6,6	1.544	7,4
<b>Basilicata</b>	<b>588</b>	<b>461</b>	<b>2.212</b>	<b>1.996</b>	<b>2.800</b>	<b>9,3</b>	<b>2.457</b>	<b>8,0</b>	<b>5.257</b>	<b>8,6</b>
Cosenza	626	520	2.440	2.349	3.066	8,3	2.869	7,5	5.935	7,9
Crotone	37	41	615	513	652	7,3	554	6,1	1.206	6,7
Catanzaro	552	446	1.149	978	1.701	9,0	1.424	7,3	3.125	8,1
Vibo Valentia	191	162	542	577	733	8,3	739	8,2	1.472	8,2
Reggio di Calabria	867	872	1.702	1.618	2.569	9,1	2.490	8,4	5.059	8,7
<b>Calabria</b>	<b>2.273</b>	<b>2.041</b>	<b>6.448</b>	<b>6.035</b>	<b>8.721</b>	<b>8,5</b>	<b>8.076</b>	<b>7,7</b>	<b>16.797</b>	<b>8,1</b>
Trapani	196	208	1.762	1.664	1.958	9,3	1.872	8,4	3.830	8,8
Palermo	3.359	3.079	2.440	2.255	5.799	9,6	5.334	8,4	11.133	9,0
Messina	1.414	1.382	1.968	1.935	3.382	10,3	3.317	9,4	6.699	9,8
Agrigento	279	222	1.886	1.680	2.165	9,3	1.902	7,8	4.067	8,6
Caltanissetta	339	294	993	903	1.332	9,7	1.197	8,2	2.529	8,9
Enna	163	127	791	714	954	10,6	841	8,7	1.795	9,6
Catania	1.842	1.639	2.895	2.755	4.737	9,0	4.394	7,9	9.131	8,4
Ragusa	314	292	1.030	984	1.344	9,2	1.276	8,4	2.620	8,8
Siracusa	567	474	1.191	1.120	1.758	8,8	1.594	7,7	3.352	8,2
<b>Sicilia</b>	<b>8.473</b>	<b>7.717</b>	<b>14.956</b>	<b>14.010</b>	<b>23.429</b>	<b>9,5</b>	<b>21.727</b>	<b>8,3</b>	<b>45.156</b>	<b>8,9</b>
Sassari	741	601	1.475	1.172	2.216	9,8	1.773	7,6	3.989	8,7
Nuoro	194	142	1.071	871	1.265	9,4	1.013	7,3	2.278	8,3
Oristano	260	221	449	364	709	9,1	585	7,3	1.294	8,2
Cagliari	1.571	1.207	1.629	1.301	3.200	8,5	2.508	6,4	5.708	7,4
<b>Sardegna</b>	<b>2.766</b>	<b>2.171</b>	<b>4.624</b>	<b>3.708</b>	<b>7.390</b>	<b>9,0</b>	<b>5.879</b>	<b>7,0</b>	<b>13.269</b>	<b>8,0</b>
<b>ITALIA</b>	<b>114.696</b>	<b>105.070</b>	<b>171.700</b>	<b>165.224</b>	<b>286.396</b>	<b>10,3</b>	<b>270.294</b>	<b>9,2</b>	<b>556.690</b>	<b>9,7</b>



**Tavola 3.4 - Morti per classe di età, sesso e provincia di residenza - Anno 1995**

PROVINCE E REGIONI DI RESIDENZA	CLASSE DI ETÀ											
	Meno di 1 anno			1-4			5			6-9		
	M	F	MF	M	F	MF	M	F	MF	M	F	MF
Torino	56	46	102	8	16	24	2	3	5	5	10	15
Vercelli	6	2	8	-	-	-	-	-	-	1	-	1
Biella	11	5	16	-	1	1	-	2	2	1	-	1
Verbano-Cusio-Ossola	2	2	4	1	1	2	-	-	-	1	-	1
Novara	12	4	16	5	2	7	1	-	1	2	3	5
Cuneo	13	11	24	1	3	4	-	-	-	2	1	3
Asti	2	4	6	-	-	-	-	-	-	-	1	1
Alessandria	5	7	12	2	4	6	-	1	1	3	1	4
<b>Piemonte</b>	<b>107</b>	<b>81</b>	<b>188</b>	<b>17</b>	<b>27</b>	<b>44</b>	<b>3</b>	<b>6</b>	<b>9</b>	<b>15</b>	<b>16</b>	<b>31</b>
<b>Valle d'Aosta</b>	<b>3</b>	<b>2</b>	<b>5</b>	<b>-</b>	<b>-</b>	<b>-</b>	<b>-</b>	<b>-</b>	<b>-</b>	<b>-</b>	<b>-</b>	<b>-</b>
Varese	13	10	23	3	2	5	2	-	2	5	2	7
Como	10	8	18	-	2	2	-	-	-	2	1	3
Lecco	13	9	22	1	-	1	1	-	1	2	1	1
Sondrio	5	3	8	3	-	3	1	1	2	-	2	2
Milano	76	52	128	20	19	39	6	4	10	7	9	16
Bergamo	24	14	38	9	5	14	1	-	1	6	2	8
Brescia	20	20	40	5	5	10	-	1	1	4	3	7
Pavia	10	11	21	1	1	2	-	-	-	1	1	2
Lodi	9	2	11	1	-	1	-	-	-	-	1	1
Cremona	16	5	21	-	2	2	-	-	-	1	-	1
Mantova	11	8	19	1	1	2	-	-	-	-	1	1
<b>Lombardia</b>	<b>207</b>	<b>142</b>	<b>349</b>	<b>44</b>	<b>37</b>	<b>81</b>	<b>11</b>	<b>6</b>	<b>17</b>	<b>26</b>	<b>23</b>	<b>49</b>
Bolzano-Bozen	12	12	24	3	5	8	-	-	-	-	1	1
Trento	14	9	23	3	2	5	1	-	1	3	-	3
<b>Trentino-Alto Adige</b>	<b>26</b>	<b>21</b>	<b>47</b>	<b>6</b>	<b>7</b>	<b>13</b>	<b>1</b>	<b>-</b>	<b>1</b>	<b>3</b>	<b>1</b>	<b>4</b>
Verona	19	17	36	4	3	7	-	-	-	1	5	6
Vicenza	13	13	26	4	8	12	1	1	2	3	1	4
Belluno	6	7	13	-	-	-	-	-	-	-	2	2
Treviso	14	15	29	1	1	2	-	1	1	4	1	5
Venezia	16	11	27	3	2	5	-	-	-	2	1	3
Padova	16	10	26	3	4	7	3	-	3	3	3	6
Rovigo	1	4	5	-	1	1	1	-	1	1	1	2
<b>Veneto</b>	<b>85</b>	<b>77</b>	<b>162</b>	<b>15</b>	<b>19</b>	<b>34</b>	<b>5</b>	<b>2</b>	<b>7</b>	<b>14</b>	<b>14</b>	<b>28</b>
Pordenone	4	3	7	2	-	2	1	-	1	-	-	-
Udine	10	9	19	1	2	3	-	-	-	3	2	5
Gorizia	2	-	2	-	-	-	-	-	-	-	-	-
Trieste	2	2	4	-	2	2	-	-	-	-	-	-
<b>Friuli-Venezia Giulia</b>	<b>18</b>	<b>14</b>	<b>32</b>	<b>3</b>	<b>4</b>	<b>7</b>	<b>1</b>	<b>-</b>	<b>1</b>	<b>3</b>	<b>2</b>	<b>5</b>
Imperia	3	4	7	3	1	4	-	-	-	-	1	1
Savona	4	3	7	2	-	2	-	-	-	1	1	2
Genova	19	18	37	6	11	17	-	-	-	2	-	2
La Spezia	5	1	6	1	-	1	1	1	2	1	2	3
<b>Liguria</b>	<b>31</b>	<b>26</b>	<b>57</b>	<b>12</b>	<b>12</b>	<b>24</b>	<b>1</b>	<b>1</b>	<b>2</b>	<b>4</b>	<b>4</b>	<b>8</b>
Piacenza	8	1	9	-	2	2	-	-	-	-	1	1
Parma	5	6	11	5	2	7	1	-	1	2	-	2
Reggio nell'Emilia	7	8	15	1	3	4	-	-	-	1	-	1
Modena	15	16	31	3	-	3	-	-	-	1	-	1
Bologna	15	16	31	4	1	5	1	-	1	1	5	6
Ferrara	3	4	7	1	1	2	1	-	1	1	2	3
Ravenna	6	2	8	2	3	5	-	1	1	1	1	2
Forlì-Cesena	4	2	6	-	-	-	2	-	2	-	-	-
Rimini	1	4	5	1	2	3	-	1	1	-	-	-
<b>Emilia-Romagna</b>	<b>64</b>	<b>59</b>	<b>123</b>	<b>17</b>	<b>14</b>	<b>31</b>	<b>5</b>	<b>2</b>	<b>7</b>	<b>7</b>	<b>9</b>	<b>16</b>
Massa-Carrara	4	4	8	1	-	1	-	-	-	1	1	2
Lucca	7	4	11	1	5	6	-	-	-	-	1	1
Pistoia	6	6	12	-	-	-	-	-	-	-	-	-
Firenze	29	14	43	7	5	12	2	-	2	1	3	4
Prato	5	8	13	1	1	2	-	1	1	1	-	1
Livorno	4	6	10	-	1	1	-	-	-	1	-	1
Pisa	14	15	29	1	2	3	1	1	2	1	1	2
Arezzo	9	6	15	3	1	4	1	-	1	-	-	-
Siena	4	5	9	-	2	2	1	-	1	-	1	1
Grosseto	11	6	17	2	-	2	-	-	-	-	-	-
<b>Toscana</b>	<b>93</b>	<b>74</b>	<b>167</b>	<b>16</b>	<b>17</b>	<b>33</b>	<b>5</b>	<b>2</b>	<b>7</b>	<b>5</b>	<b>7</b>	<b>12</b>

Tavola 3.4 segue - Morti per classe di età, sesso e provincia di residenza - Anno 1995

PROVINCE E REGIONI DI RESIDENZA	CLASSE DI ETÀ											
	10-14			15-19			20-24			25-29		
	M	F	MF	M	F	MF	M	F	MF	M	F	MF
Torino	10	6	16	42	12	54	96	34	130	105	26	131
Vercelli	-	3	3	5	1	6	12	1	13	8	3	11
Biella	1	-	1	5	1	6	6	1	7	8	3	11
Verbano-Cusio-Ossola	-	1	1	8	5	13	10	-	10	6	3	9
Novara	1	2	3	8	5	13	13	4	17	17	2	19
Cuneo	5	-	5	21	8	29	34	7	41	30	9	39
Asti	1	-	1	8	2	10	3	1	4	11	5	16
Alessandria	4	1	5	6	-	6	23	3	26	13	7	20
<b>Piemonte</b>	<b>22</b>	<b>13</b>	<b>35</b>	<b>103</b>	<b>34</b>	<b>137</b>	<b>197</b>	<b>51</b>	<b>248</b>	<b>198</b>	<b>58</b>	<b>256</b>
<b>Valle d'Aosta</b>	<b>-</b>	<b>-</b>	<b>-</b>	<b>6</b>	<b>1</b>	<b>7</b>	<b>5</b>	<b>3</b>	<b>8</b>	<b>4</b>	<b>2</b>	<b>6</b>
Varese	3	2	5	15	5	20	26	7	33	63	13	76
Como	6	1	7	10	4	14	21	5	26	31	16	47
Lecco	3	-	3	6	1	7	12	3	15	9	6	15
Sondrio	-	-	-	2	1	3	14	1	15	8	1	9
Milano	18	6	24	77	26	103	143	37	180	192	99	291
Bergamo	8	2	10	25	9	34	48	11	59	56	25	81
Brescia	2	2	4	31	12	43	40	15	55	71	21	92
Pavia	3	2	5	6	-	6	14	8	22	25	14	39
Lodi	1	-	1	3	-	3	12	5	17	12	5	17
Cremona	3	-	3	10	-	10	14	-	14	19	7	26
Mantova	6	-	6	18	2	20	12	4	16	18	5	23
<b>Lombardia</b>	<b>53</b>	<b>15</b>	<b>68</b>	<b>203</b>	<b>60</b>	<b>263</b>	<b>356</b>	<b>96</b>	<b>452</b>	<b>504</b>	<b>212</b>	<b>716</b>
Bolzano-Bozen	3	1	4	23	4	27	25	4	29	25	6	31
Trento	1	2	3	6	4	10	23	6	29	19	7	26
<b>Trentino-Alto Adige</b>	<b>4</b>	<b>3</b>	<b>7</b>	<b>29</b>	<b>8</b>	<b>37</b>	<b>48</b>	<b>10</b>	<b>58</b>	<b>44</b>	<b>13</b>	<b>57</b>
Verona	4	2	6	21	3	24	45	8	53	26	13	39
Vicenza	6	6	12	15	10	25	19	8	27	38	12	50
Belluno	1	1	2	6	1	7	8	6	14	9	6	15
Treviso	4	1	5	24	8	32	27	10	37	42	10	52
Venezia	4	1	5	19	8	27	35	8	43	25	9	34
Padova	5	4	9	24	8	32	41	14	55	41	11	52
Rovigo	-	3	3	10	2	12	12	2	14	11	5	16
<b>Veneto</b>	<b>24</b>	<b>18</b>	<b>42</b>	<b>119</b>	<b>40</b>	<b>159</b>	<b>187</b>	<b>56</b>	<b>243</b>	<b>192</b>	<b>66</b>	<b>258</b>
Pordenone	-	2	2	10	2	12	10	5	15	6	7	13
Udine	4	-	4	11	5	16	26	2	28	25	11	36
Gorizia	-	-	-	3	2	5	3	3	6	7	-	7
Trieste	1	-	1	4	-	4	10	3	13	3	3	6
<b>Friuli-Venezia Giulia</b>	<b>5</b>	<b>2</b>	<b>7</b>	<b>28</b>	<b>9</b>	<b>37</b>	<b>49</b>	<b>13</b>	<b>62</b>	<b>41</b>	<b>21</b>	<b>62</b>
Imperia	1	1	2	3	1	4	7	3	10	11	4	15
Savona	1	1	2	9	2	11	9	4	13	13	3	16
Genova	4	4	8	19	2	21	37	12	49	56	14	70
La Spezia	-	1	1	9	1	10	2	2	4	11	2	13
<b>Liguria</b>	<b>6</b>	<b>7</b>	<b>13</b>	<b>40</b>	<b>6</b>	<b>46</b>	<b>55</b>	<b>21</b>	<b>76</b>	<b>91</b>	<b>23</b>	<b>114</b>
Piacenza	1	1	2	5	5	10	8	1	9	8	8	16
Parma	1	-	1	6	2	8	16	4	20	14	4	18
Reggio nell'Emilia	2	-	2	13	4	17	22	4	26	28	4	32
Modena	2	3	5	16	7	23	14	5	19	28	9	37
Bologna	5	2	7	27	7	34	26	17	43	36	19	55
Ferrara	-	-	-	6	5	11	24	11	35	21	9	30
Ravenna	4	-	4	6	2	8	14	10	24	19	5	24
Forlì-Cesena	2	-	2	3	1	4	14	1	15	15	6	21
Rimini	3	5	8	4	1	5	12	5	17	13	1	14
<b>Emilia-Romagna</b>	<b>20</b>	<b>11</b>	<b>31</b>	<b>86</b>	<b>34</b>	<b>120</b>	<b>150</b>	<b>58</b>	<b>208</b>	<b>182</b>	<b>65</b>	<b>247</b>
Massa-Carrara	-	5	5	2	1	3	9	1	10	5	3	8
Lucca	1	-	1	11	8	19	13	2	15	12	3	15
Pistoia	1	-	1	8	1	9	9	2	11	8	2	10
Firenze	8	2	10	19	4	23	32	11	43	29	14	43
Prato	-	2	2	5	1	6	3	1	4	11	2	13
Livorno	1	1	2	8	2	10	13	5	18	13	9	22
Pisa	1	2	3	11	3	14	11	3	14	14	6	20
Arezzo	-	-	-	4	-	4	8	3	11	5	5	10
Siena	2	1	3	2	-	2	9	2	11	8	-	8
Grosseto	-	-	-	4	2	6	9	5	14	10	2	12
<b>Toscana</b>	<b>14</b>	<b>13</b>	<b>27</b>	<b>74</b>	<b>22</b>	<b>96</b>	<b>116</b>	<b>35</b>	<b>151</b>	<b>115</b>	<b>46</b>	<b>161</b>

Tavola 3.4 segue - Morti per classe di età, sesso e provincia di residenza - Anno 1995

PROVINCE E REGIONI DI RESIDENZA	CLASSE DI ETÀ											
	30-34			35-39			40-44			45-49		
	M	F	MF	M	F	MF	M	F	MF	M	F	MF
Torino	139	36	175	116	76	192	170	60	230	268	155	423
Vercelli	13	6	19	10	8	18	17	6	23	26	10	36
Biella	18	6	24	16	6	22	16	8	24	23	20	43
Verbano-Cusio-Ossola	18	6	24	13	8	21	16	6	22	18	10	28
Novara	28	17	45	21	4	25	27	13	40	44	29	73
Cuneo	23	16	39	38	12	50	41	17	58	61	26	87
Asti	9	5	14	11	3	14	18	10	28	33	14	47
Alessandria	27	14	41	22	13	35	35	19	54	52	34	86
<b>Piemonte</b>	<b>275</b>	<b>106</b>	<b>381</b>	<b>247</b>	<b>130</b>	<b>377</b>	<b>340</b>	<b>139</b>	<b>479</b>	<b>525</b>	<b>298</b>	<b>823</b>
<b>Valle d'Aosta</b>	<b>6</b>	<b>1</b>	<b>7</b>	<b>11</b>	<b>3</b>	<b>14</b>	<b>11</b>	<b>4</b>	<b>15</b>	<b>16</b>	<b>5</b>	<b>21</b>
Varese	79	22	101	63	19	82	48	31	79	68	49	117
Como	51	19	70	28	13	41	34	20	54	54	29	83
Lecco	19	9	28	16	7	23	23	14	37	27	18	45
Sondrio	6	2	8	12	4	16	15	8	23	25	8	33
Milano	373	136	509	289	127	416	254	164	418	426	249	675
Bergamo	102	33	135	73	16	89	67	30	97	100	60	160
Brescia	112	27	139	84	22	106	76	43	119	136	67	203
Pavia	56	21	77	41	21	62	46	18	64	67	34	101
Lodi	18	7	25	14	4	18	15	8	23	22	10	32
Cremona	35	8	43	32	14	46	23	23	46	50	28	78
Mantova	30	10	40	26	9	35	18	14	32	42	19	61
<b>Lombardia</b>	<b>881</b>	<b>294</b>	<b>1.175</b>	<b>678</b>	<b>256</b>	<b>934</b>	<b>619</b>	<b>373</b>	<b>992</b>	<b>1.017</b>	<b>571</b>	<b>1.588</b>
Bolzano-Bozen	31	9	40	21	15	36	23	12	35	47	23	70
Trento	31	11	42	24	3	27	38	14	52	49	28	77
<b>Trentino-Alto Adige</b>	<b>62</b>	<b>20</b>	<b>82</b>	<b>45</b>	<b>18</b>	<b>63</b>	<b>61</b>	<b>26</b>	<b>87</b>	<b>96</b>	<b>51</b>	<b>147</b>
Verona	54	22	76	55	25	80	61	30	91	88	42	130
Vicenza	57	15	72	54	19	73	58	27	85	73	64	137
Belluno	8	3	11	10	2	12	13	7	20	29	11	40
Treviso	43	14	57	43	14	57	46	19	65	76	49	125
Venezia	52	19	71	42	36	78	52	25	77	109	54	163
Padova	43	18	61	57	22	79	55	27	82	98	38	136
Rovigo	14	4	18	17	8	25	16	5	21	31	14	45
<b>Veneto</b>	<b>271</b>	<b>95</b>	<b>366</b>	<b>278</b>	<b>126</b>	<b>404</b>	<b>301</b>	<b>140</b>	<b>441</b>	<b>504</b>	<b>272</b>	<b>776</b>
Pordenone	18	8	26	14	7	21	15	14	29	35	20	55
Udine	21	6	27	27	15	42	40	17	57	62	35	97
Gorizia	7	3	10	5	5	10	14	8	22	20	8	28
Trieste	17	9	26	16	9	25	16	13	29	23	16	39
<b>Friuli-Venezia Giulia</b>	<b>63</b>	<b>26</b>	<b>89</b>	<b>62</b>	<b>36</b>	<b>98</b>	<b>85</b>	<b>52</b>	<b>137</b>	<b>140</b>	<b>79</b>	<b>219</b>
Imperia	21	7	28	17	11	28	10	8	18	19	9	28
Savona	35	12	47	30	3	33	16	6	22	31	12	43
Genova	95	27	122	81	38	119	80	39	119	96	53	149
La Spezia	6	10	16	17	7	24	11	9	20	29	12	41
<b>Liguria</b>	<b>157</b>	<b>56</b>	<b>213</b>	<b>145</b>	<b>59</b>	<b>204</b>	<b>117</b>	<b>62</b>	<b>179</b>	<b>175</b>	<b>86</b>	<b>261</b>
Piacenza	26	10	36	19	7	26	13	12	25	35	15	50
Parma	16	6	22	27	10	37	30	12	42	50	27	77
Reggio nell'Emilia	27	10	37	27	12	39	22	10	32	53	37	90
Modena	54	17	71	45	16	61	37	17	54	60	28	88
Bologna	67	32	99	70	20	90	57	33	90	88	71	159
Ferrara	36	12	48	29	5	34	16	16	32	28	18	46
Ravenna	43	17	60	23	9	32	18	19	37	25	17	42
Forlì-Cesena	30	13	43	21	16	37	24	13	37	33	19	52
Rimini	24	12	36	19	3	22	17	12	29	32	17	49
<b>Emilia-Romagna</b>	<b>323</b>	<b>129</b>	<b>452</b>	<b>280</b>	<b>98</b>	<b>378</b>	<b>234</b>	<b>144</b>	<b>378</b>	<b>404</b>	<b>249</b>	<b>653</b>
Massa-Carrara	17	4	21	12	7	19	10	7	17	21	12	33
Lucca	18	10	28	17	17	34	16	17	33	30	11	41
Pistoia	8	9	17	8	5	13	18	6	24	33	8	41
Firenze	62	23	85	30	21	51	49	32	81	87	47	134
Prato	9	1	10	6	5	11	10	7	17	23	16	39
Livorno	17	8	25	23	9	32	18	9	27	27	28	55
Pisa	17	8	25	18	8	26	21	9	30	38	26	64
Arezzo	26	10	36	13	10	23	18	11	29	29	21	50
Siena	10	3	13	10	6	16	13	6	19	20	17	37
Grosseto	12	4	16	14	7	21	15	7	22	27	12	39
<b>Toscana</b>	<b>196</b>	<b>80</b>	<b>276</b>	<b>151</b>	<b>95</b>	<b>246</b>	<b>188</b>	<b>111</b>	<b>299</b>	<b>335</b>	<b>198</b>	<b>533</b>

Tavola 3.4 segue - Morti per classe di età, sesso e provincia di residenza - Anno 1995

PROVINCE E REGIONI DI RESIDENZA	CLASSE DI ETÀ											
	50-54			55-59			60-64			65-69		
	M	F	MF	M	F	MF	M	F	MF	M	F	MF
Torino	354	202	556	641	314	955	998	420	1.418	1.387	740	2.127
Vercelli	39	23	62	64	23	87	110	44	154	159	77	236
Biella	26	22	48	61	19	80	97	45	142	141	88	229
Verbano-Cusio-Ossola	35	16	51	60	22	82	87	33	120	115	62	177
Novara	66	24	90	110	40	150	164	69	233	221	131	352
Cuneo	86	54	140	165	64	229	254	120	374	376	207	583
Asti	29	20	49	52	38	90	91	39	130	171	93	264
Alessandria	87	39	126	160	56	216	229	112	341	334	183	517
<b>Piemonte</b>	<b>722</b>	<b>400</b>	<b>1.122</b>	<b>1.313</b>	<b>576</b>	<b>1.889</b>	<b>2.030</b>	<b>882</b>	<b>2.912</b>	<b>2.904</b>	<b>1.581</b>	<b>4.485</b>
<b>Valle d'Aosta</b>	<b>22</b>	<b>11</b>	<b>33</b>	<b>58</b>	<b>10</b>	<b>68</b>	<b>82</b>	<b>24</b>	<b>106</b>	<b>76</b>	<b>38</b>	<b>114</b>
Varese	120	77	197	227	99	326	314	151	465	465	222	687
Como	82	47	129	151	76	227	204	110	314	304	148	452
Lecco	53	21	74	91	39	130	148	64	212	171	103	274
Sondrio	41	19	60	63	19	82	100	30	130	117	55	172
Milano	633	350	983	1.097	557	1.654	1.601	767	2.368	2.216	1.212	3.428
Bergamo	154	64	218	283	112	395	430	177	607	513	287	800
Brescia	196	83	279	361	151	512	474	206	680	720	301	1.021
Pavia	114	52	166	193	85	278	320	153	473	421	218	639
Lodi	39	15	54	75	36	111	126	35	161	148	70	218
Cremona	65	29	94	115	55	170	194	65	259	272	128	400
Mantova	38	24	62	104	48	152	172	75	247	254	140	394
<b>Lombardia</b>	<b>1.535</b>	<b>781</b>	<b>2.316</b>	<b>2.760</b>	<b>1.277</b>	<b>4.037</b>	<b>4.083</b>	<b>1.833</b>	<b>5.916</b>	<b>5.601</b>	<b>2.884</b>	<b>8.485</b>
Bolzano-Bozen	70	44	114	101	45	146	158	53	211	229	111	340
Trento	77	47	124	136	61	197	186	69	255	276	128	404
<b>Trentino-Alto Adige</b>	<b>147</b>	<b>91</b>	<b>238</b>	<b>237</b>	<b>106</b>	<b>343</b>	<b>344</b>	<b>122</b>	<b>466</b>	<b>505</b>	<b>239</b>	<b>744</b>
Verona	152	60	212	244	91	335	313	128	441	491	220	711
Vicenza	127	55	182	205	81	286	280	136	416	456	233	689
Belluno	51	14	65	66	37	103	105	52	157	172	82	254
Treviso	106	64	170	171	97	268	278	117	395	452	186	638
Venezia	142	79	221	240	115	355	360	170	530	565	236	801
Padova	131	71	202	228	78	306	328	141	469	470	236	706
Rovigo	41	22	63	77	28	105	109	48	157	178	91	269
<b>Veneto</b>	<b>750</b>	<b>365</b>	<b>1.115</b>	<b>1.231</b>	<b>527</b>	<b>1.758</b>	<b>1.773</b>	<b>792</b>	<b>2.565</b>	<b>2.784</b>	<b>1.284</b>	<b>4.068</b>
Pordenone	58	19	77	80	49	129	113	44	157	182	80	262
Udine	105	48	153	179	76	255	263	112	375	337	183	520
Gorizia	36	15	51	46	23	69	71	36	107	91	53	144
Trieste	46	32	78	103	47	150	140	83	223	205	111	316
<b>Friuli-Venezia Giulia</b>	<b>245</b>	<b>114</b>	<b>359</b>	<b>408</b>	<b>195</b>	<b>603</b>	<b>587</b>	<b>275</b>	<b>862</b>	<b>815</b>	<b>427</b>	<b>1.242</b>
Imperia	42	17	59	73	41	114	124	48	172	167	76	243
Savona	56	27	83	80	47	127	136	64	200	196	118	314
Genova	166	86	252	304	142	446	433	230	663	683	415	1.098
La Spezia	43	16	59	62	29	91	89	39	128	178	80	258
<b>Liguria</b>	<b>307</b>	<b>146</b>	<b>453</b>	<b>519</b>	<b>259</b>	<b>778</b>	<b>782</b>	<b>381</b>	<b>1.163</b>	<b>1.224</b>	<b>689</b>	<b>1.913</b>
Piacenza	49	25	74	92	42	134	138	62	200	205	121	326
Parma	65	36	101	116	64	180	165	77	242	263	131	394
Reggio nell'Emilia	57	29	86	98	53	151	163	76	239	261	121	382
Modena	92	62	154	161	67	228	277	127	404	408	202	610
Bologna	157	93	250	249	137	386	357	195	552	597	345	942
Ferrara	57	36	93	104	58	162	178	94	272	292	146	438
Ravenna	45	26	71	89	57	146	129	61	190	210	99	309
Forlì-Cesena	57	21	78	80	35	115	142	66	208	228	107	335
Rimini	41	21	62	64	36	100	115	40	155	138	69	207
<b>Emilia-Romagna</b>	<b>620</b>	<b>349</b>	<b>969</b>	<b>1.053</b>	<b>549</b>	<b>1.602</b>	<b>1.664</b>	<b>798</b>	<b>2.462</b>	<b>2.602</b>	<b>1.341</b>	<b>3.943</b>
Massa-Carrara	29	10	39	62	29	91	84	39	123	156	78	234
Lucca	58	39	97	100	48	148	163	81	244	264	135	399
Pistoia	41	23	64	70	32	102	112	38	150	152	67	219
Firenze	154	83	237	206	117	323	333	196	529	576	326	902
Prato	24	15	39	41	25	66	75	31	106	134	47	181
Livorno	41	31	72	72	53	125	122	78	200	216	118	334
Pisa	45	33	78	96	42	138	173	82	255	246	117	363
Arezzo	44	24	68	69	37	106	114	62	176	207	81	288
Siena	23	16	39	47	36	83	102	46	148	195	86	281
Grosseto	18	14	32	50	28	78	110	44	154	164	78	242
<b>Toscana</b>	<b>477</b>	<b>288</b>	<b>765</b>	<b>813</b>	<b>447</b>	<b>1.260</b>	<b>1.388</b>	<b>697</b>	<b>2.085</b>	<b>2.310</b>	<b>1.133</b>	<b>3.443</b>

**Tavola 3.4 segue - Morti per classe di età, sesso e provincia di residenza - Anno 1995**

PROVINCE E REGIONI DI RESIDENZA	CLASSE DI ETÀ											
	70-74			75-79			80-84			85-89		
	M	F	MF	M	F	MF	M	F	MF	M	F	MF
Torino	1.767	1.188	2.955	1.336	1.200	2.536	1.935	2.378	4.313	1.273	2.436	3.709
Vercelli	180	110	290	119	127	246	224	273	497	193	311	504
Biella	203	116	319	160	121	281	241	304	545	161	307	468
Verbano-Cusio-Ossola	137	100	237	110	93	203	153	233	386	103	210	313
Novara	286	213	499	212	208	420	307	425	732	246	468	714
Cuneo	500	315	815	425	365	790	704	769	1.473	540	798	1.338
Asti	217	128	345	194	150	344	305	325	630	245	385	630
Alessandria	445	303	748	379	333	712	700	722	1.422	510	822	1.332
<b>Piemonte</b>	<b>3.735</b>	<b>2.473</b>	<b>6.208</b>	<b>2.935</b>	<b>2.597</b>	<b>5.532</b>	<b>4.569</b>	<b>5.429</b>	<b>9.998</b>	<b>3.271</b>	<b>5.737</b>	<b>9.008</b>
<b>Valle d'Aosta</b>	<b>96</b>	<b>63</b>	<b>159</b>	<b>71</b>	<b>52</b>	<b>123</b>	<b>109</b>	<b>119</b>	<b>228</b>	<b>81</b>	<b>112</b>	<b>193</b>
Varese	537	384	921	460	405	865	638	834	1.472	387	917	1.304
Como	394	236	630	287	239	526	414	569	983	299	613	912
Lecco	207	136	343	140	144	284	221	284	505	155	288	443
Sondrio	139	90	229	92	67	159	142	191	333	87	181	268
Milano	2.608	1.819	4.427	1.959	1.885	3.844	2.644	3.406	6.050	1.679	3.414	5.093
Bergamo	609	396	1.005	454	418	872	567	836	1.403	380	742	1.122
Brescia	776	481	1.257	587	546	1.133	709	995	1.704	430	906	1.336
Pavia	530	311	841	368	348	716	619	746	1.365	416	791	1.207
Lodi	185	117	302	95	95	190	137	197	334	91	197	288
Cremona	331	219	550	228	217	445	343	465	808	209	430	639
Mantova	376	231	607	262	211	473	405	469	874	273	443	716
<b>Lombardia</b>	<b>6.692</b>	<b>4.420</b>	<b>11.112</b>	<b>4.932</b>	<b>4.575</b>	<b>9.507</b>	<b>6.839</b>	<b>8.992</b>	<b>15.831</b>	<b>4.406</b>	<b>8.922</b>	<b>13.328</b>
Bolzano-Bozen	236	156	392	182	159	341	291	368	659	223	360	583
Trento	390	241	631	245	189	434	433	487	920	267	495	762
<b>Trentino-Alto Adige</b>	<b>626</b>	<b>397</b>	<b>1.023</b>	<b>427</b>	<b>348</b>	<b>775</b>	<b>724</b>	<b>855</b>	<b>1.579</b>	<b>490</b>	<b>855</b>	<b>1.345</b>
Verona	626	402	1.028	503	392	895	650	823	1.473	409	784	1.193
Vicenza	537	299	836	380	380	760	534	713	1.247	371	715	1.086
Belluno	199	139	338	145	141	286	227	249	476	114	268	382
Treviso	582	306	888	386	323	709	649	655	1.304	405	758	1.163
Venezia	638	381	1.019	516	413	929	625	754	1.379	450	731	1.181
Padova	587	366	953	491	413	904	698	794	1.492	415	758	1.173
Rovigo	227	148	375	180	147	327	242	265	507	153	259	412
<b>Veneto</b>	<b>3.396</b>	<b>2.041</b>	<b>5.437</b>	<b>2.601</b>	<b>2.209</b>	<b>4.810</b>	<b>3.625</b>	<b>4.253</b>	<b>7.878</b>	<b>2.317</b>	<b>4.273</b>	<b>6.590</b>
Pordenone	198	146	344	178	137	315	292	287	579	163	366	529
Udine	471	313	784	338	343	681	568	600	1.168	351	595	946
Gorizia	142	102	244	66	69	135	158	199	357	104	190	294
Trieste	304	242	546	237	204	441	347	487	834	252	513	765
<b>Friuli-Venezia Giulia</b>	<b>1.115</b>	<b>803</b>	<b>1.918</b>	<b>819</b>	<b>753</b>	<b>1.572</b>	<b>1.365</b>	<b>1.573</b>	<b>2.938</b>	<b>870</b>	<b>1.664</b>	<b>2.534</b>
Imperia	179	156	335	178	143	321	299	326	625	215	333	548
Savona	292	202	494	257	202	459	376	420	796	254	432	686
Genova	885	684	1.569	795	763	1.558	1.180	1.461	2.641	840	1.500	2.340
La Spezia	218	139	357	213	157	370	292	310	602	208	306	514
<b>Liguria</b>	<b>1.574</b>	<b>1.181</b>	<b>2.755</b>	<b>1.443</b>	<b>1.265</b>	<b>2.708</b>	<b>2.147</b>	<b>2.517</b>	<b>4.664</b>	<b>1.517</b>	<b>2.571</b>	<b>4.088</b>
Piacenza	263	184	447	224	187	411	358	387	745	231	409	640
Parma	336	210	546	342	265	607	487	597	1.084	328	560	888
Reggio nell'Emilia	370	225	595	313	223	536	534	514	1.048	344	498	842
Modena	538	317	855	405	355	760	607	686	1.293	383	646	1.029
Bologna	847	561	1.408	680	611	1.291	1.007	1.140	2.147	690	1.110	1.800
Ferrara	364	219	583	295	226	521	405	482	887	282	417	699
Ravenna	253	175	428	213	208	421	387	402	789	297	442	739
Forlì-Cesena	270	156	426	241	141	382	369	340	709	249	361	610
Rimini	204	115	319	180	124	304	233	264	497	134	245	379
<b>Emilia-Romagna</b>	<b>3.445</b>	<b>2.162</b>	<b>5.607</b>	<b>2.893</b>	<b>2.340</b>	<b>5.233</b>	<b>4.387</b>	<b>4.812</b>	<b>9.199</b>	<b>2.938</b>	<b>4.688</b>	<b>7.626</b>
Massa-Carrara	191	130	321	154	129	283	224	243	467	142	297	439
Lucca	348	221	569	310	222	532	424	487	911	295	530	825
Pistoia	232	133	365	161	140	301	322	309	631	213	326	539
Firenze	837	554	1.391	630	542	1.172	1.035	1.225	2.260	783	1.256	2.039
Prato	181	96	277	140	100	240	197	202	399	138	207	345
Livorno	322	212	534	265	253	518	376	409	785	255	423	678
Pisa	333	232	565	286	213	499	421	457	878	344	554	898
Arezzo	299	185	484	247	183	430	412	404	816	278	396	674
Siena	280	146	426	208	160	368	317	359	676	278	375	653
Grosseto	251	142	393	175	138	313	277	307	584	194	274	468
<b>Toscana</b>	<b>3.274</b>	<b>2.051</b>	<b>5.325</b>	<b>2.576</b>	<b>2.080</b>	<b>4.656</b>	<b>4.005</b>	<b>4.402</b>	<b>8.407</b>	<b>2.920</b>	<b>4.638</b>	<b>7.558</b>

**Tavola 3.4 segue - Morti per classe di età, sesso e provincia di residenza - Anno 1995**

PROVINCE E REGIONI DI RESIDENZA	CLASSE DI ETÀ									TOTALE		
	90-94			95-99			100 e più					
	M	F	MF	M	F	MF	M	F	MF	M	F	MF
Torino	482	1.320	1.802	97	387	484	11	61	72	11.298	11.126	22.424
Vercelli	67	180	247	17	61	78	2	9	11	1.272	1.278	2.550
Biella	53	183	236	9	48	57	2	10	12	1.259	1.316	2.575
Verbano-Cusio-Ossola	33	125	158	8	38	46	2	6	8	936	980	1.916
Novara	105	283	388	21	86	107	6	12	18	1.923	2.044	3.967
Cuneo	202	444	646	44	138	182	2	20	22	3.567	3.404	6.971
Asti	123	241	364	21	58	79	3	11	14	1.547	1.533	3.080
Alessandria	207	522	729	53	167	220	10	28	38	3.306	3.391	6.697
<b>Piemonte</b>	<b>1.272</b>	<b>3.298</b>	<b>4.570</b>	<b>270</b>	<b>983</b>	<b>1.253</b>	<b>38</b>	<b>157</b>	<b>195</b>	<b>25.108</b>	<b>25.072</b>	<b>50.180</b>
<b>Valle d'Aosta</b>	<b>31</b>	<b>70</b>	<b>101</b>	<b>3</b>	<b>24</b>	<b>27</b>	<b>2</b>	<b>2</b>	<b>4</b>	<b>693</b>	<b>546</b>	<b>1.239</b>
Varese	157	531	688	35	141	176	6	22	28	3.734	3.945	6.779
Como	100	380	480	20	91	111	3	15	18	2.505	2.642	5.147
Lecco	50	174	224	9	51	60	2	8	10	1.377	1.380	2.757
Sondrio	33	112	145	7	31	38	1	8	9	913	834	1.747
Milano	597	1.875	2.472	127	521	648	12	63	75	17.054	16.797	33.851
Bergamo	119	424	543	23	117	140	4	10	14	4.055	3.790	7.845
Brescia	165	496	661	34	181	215	7	22	29	5.040	4.606	9.646
Pavia	186	461	647	33	137	170	4	24	28	3.474	3.457	6.931
Lodi	37	98	135	8	41	49	5	4	9	1.053	947	2.000
Cremona	57	226	283	11	74	85	2	6	8	2.030	2.001	4.031
Mantova	92	294	386	30	80	110	3	8	11	2.191	2.096	4.287
<b>Lombardia</b>	<b>1.593</b>	<b>5.071</b>	<b>6.664</b>	<b>337</b>	<b>1.465</b>	<b>1.802</b>	<b>49</b>	<b>190</b>	<b>239</b>	<b>43.426</b>	<b>42.495</b>	<b>85.921</b>
Bolzano-Bozen	70	207	277	17	62	79	1	13	14	1.791	1.670	3.461
Trento	121	302	423	23	89	112	6	16	22	2.372	2.210	4.582
<b>Trentino-Alto Adige</b>	<b>191</b>	<b>509</b>	<b>700</b>	<b>40</b>	<b>151</b>	<b>191</b>	<b>7</b>	<b>29</b>	<b>36</b>	<b>4.163</b>	<b>3.880</b>	<b>8.043</b>
Verona	181	482	663	39	129	168	4	18	22	3.990	3.699	7.689
Vicenza	113	425	538	25	117	142	5	20	25	3.374	3.358	6.732
Belluno	56	161	217	14	52	66	1	7	8	1.240	1.248	2.488
Treviso	176	513	689	45	150	195	7	26	33	3.581	3.338	6.919
Venezia	143	436	579	38	131	169	5	19	24	4.081	3.639	7.720
Padova	163	473	636	36	132	168	4	27	31	3.940	3.648	7.588
Rovigo	68	181	249	13	38	51	-	3	3	1.402	1.279	2.681
<b>Veneto</b>	<b>900</b>	<b>2.671</b>	<b>3.571</b>	<b>210</b>	<b>749</b>	<b>959</b>	<b>26</b>	<b>120</b>	<b>146</b>	<b>21.608</b>	<b>20.209</b>	<b>41.817</b>
Pordenone	57	204	261	11	79	90	3	5	8	1.450	1.484	2.934
Udine	120	365	485	23	97	120	4	18	22	2.989	2.854	5.843
Gorizia	40	126	166	13	28	41	-	7	7	828	877	1.705
Trieste	89	296	385	26	81	107	-	9	9	1.841	2.162	4.003
<b>Friuli-Venezia Giulia</b>	<b>306</b>	<b>991</b>	<b>1.297</b>	<b>73</b>	<b>285</b>	<b>358</b>	<b>7</b>	<b>39</b>	<b>46</b>	<b>7.108</b>	<b>7.377</b>	<b>14.485</b>
Imperia	97	187	284	14	54	68	3	10	13	1.486	1.441	2.927
Savona	122	276	398	26	98	124	2	14	16	1.948	1.947	3.895
Genova	339	945	1.284	76	305	381	13	39	52	6.209	6.788	12.997
La Spezia	76	236	312	21	85	106	5	5	10	1.498	1.450	2.948
<b>Liguria</b>	<b>634</b>	<b>1.644</b>	<b>2.278</b>	<b>137</b>	<b>542</b>	<b>679</b>	<b>23</b>	<b>68</b>	<b>91</b>	<b>11.141</b>	<b>11.626</b>	<b>22.767</b>
Piacenza	84	212	296	30	62	92	7	10	17	1.804	1.764	3.568
Parma	142	327	469	18	108	126	4	14	18	2.439	2.462	4.901
Reggio nell'Emilia	119	332	451	39	96	135	3	9	12	2.504	2.268	4.772
Modena	167	385	552	36	110	146	6	21	27	3.355	3.096	6.451
Bologna	288	732	1.020	56	237	293	7	43	50	5.332	5.427	10.759
Ferrara	86	259	345	25	72	97	3	16	19	2.257	2.108	4.365
Ravenna	150	293	443	37	97	134	2	17	19	1.973	1.963	3.936
Forlì-Cesena	96	235	331	20	67	87	3	9	12	1.903	1.609	3.512
Rimini	61	148	209	13	41	54	3	12	15	1.312	1.178	2.490
<b>Emilia-Romagna</b>	<b>1.193</b>	<b>2.923</b>	<b>4.116</b>	<b>274</b>	<b>890</b>	<b>1.164</b>	<b>38</b>	<b>151</b>	<b>189</b>	<b>22.879</b>	<b>21.875</b>	<b>44.754</b>
Massa-Carrara	69	180	249	11	59	70	2	3	5	1.206	1.242	2.448
Lucca	140	365	505	28	108	136	8	14	22	2.264	2.328	4.592
Pistoia	87	228	315	22	70	92	-	12	12	1.511	1.417	2.928
Firenze	328	784	1.112	75	250	325	10	35	45	5.322	5.544	10.866
Prato	67	137	204	10	48	58	2	8	10	1.083	961	2.044
Livorno	110	248	358	19	77	96	2	10	12	1.925	1.990	3.915
Pisa	127	287	414	27	91	118	1	17	18	2.247	2.209	4.456
Arezzo	106	215	321	36	74	110	2	11	13	1.930	1.739	3.669
Siena	106	215	321	28	78	106	2	12	14	1.665	1.572	3.237
Grosseto	84	121	205	19	48	67	-	6	6	1.446	1.245	2.691
<b>Toscana</b>	<b>1.224</b>	<b>2.780</b>	<b>4.004</b>	<b>275</b>	<b>903</b>	<b>1.178</b>	<b>29</b>	<b>128</b>	<b>157</b>	<b>20.599</b>	<b>20.247</b>	<b>40.846</b>

**Tavola 3.4 segue - Morti per classe di età, sesso e provincia di residenza - Anno 1995**

PROVINCE E REGIONI DI RESIDENZA	CLASSE DI ETÀ											
	Meno di 1 anno			1-4			5			6-9		
	M	F	MF	M	F	MF	M	F	MF	M	F	MF
Perugia	22	4	26	5	4	9	1	1	2	-	-	-
Terni	4	4	8	1	1	2	1	1	2	1	-	1
<b>Umbria</b>	<b>26</b>	<b>8</b>	<b>34</b>	<b>6</b>	<b>5</b>	<b>11</b>	<b>2</b>	<b>2</b>	<b>4</b>	<b>1</b>	-	<b>1</b>
Pesaro e Urbino	5	5	10	2	2	4	-	-	-	-	2	2
Ancona	8	11	19	3	1	4	1	-	1	1	-	1
Macerata	11	7	18	-	2	2	-	-	-	1	-	1
Ascoli Piceno	18	6	24	1	2	3	-	-	-	2	1	3
<b>Marche</b>	<b>42</b>	<b>29</b>	<b>71</b>	<b>6</b>	<b>7</b>	<b>13</b>	<b>1</b>	<b>-</b>	<b>1</b>	<b>4</b>	<b>3</b>	<b>7</b>
Viterbo	5	10	15	-	2	2	-	1	1	3	-	3
Rieti	6	5	11	-	1	1	-	-	-	3	-	3
Roma	88	73	161	17	14	31	3	3	6	12	11	23
Latina	25	15	40	4	1	5	-	1	1	1	2	3
Frosinone	18	6	24	2	4	6	1	1	2	1	1	2
<b>Lazio</b>	<b>142</b>	<b>109</b>	<b>251</b>	<b>23</b>	<b>22</b>	<b>45</b>	<b>4</b>	<b>6</b>	<b>10</b>	<b>20</b>	<b>14</b>	<b>34</b>
L'Aquila	12	10	22	2	-	2	-	-	-	-	1	1
Teramo	11	4	15	1	-	1	1	-	1	1	-	1
Pescara	16	4	20	-	1	1	-	-	-	-	-	-
Chieti	12	5	17	5	1	6	-	-	-	3	3	6
<b>Abruzzo</b>	<b>51</b>	<b>23</b>	<b>74</b>	<b>8</b>	<b>2</b>	<b>10</b>	<b>1</b>	<b>-</b>	<b>1</b>	<b>4</b>	<b>4</b>	<b>8</b>
Isernia	3	4	7	2	1	3	-	-	-	1	-	1
Campobasso	6	5	11	2	1	3	-	-	-	4	1	5
<b>Molise</b>	<b>9</b>	<b>9</b>	<b>18</b>	<b>4</b>	<b>2</b>	<b>6</b>	<b>-</b>	<b>-</b>	<b>-</b>	<b>5</b>	<b>1</b>	<b>6</b>
Caserta	61	25	86	8	4	12	1	-	1	2	1	3
Benevento	11	6	17	1	2	3	-	-	-	4	-	4
Napoli	179	106	285	37	23	60	6	3	9	13	8	21
Avellino	18	17	35	1	4	5	2	-	2	7	2	9
Salerno	54	42	96	11	6	17	2	1	3	10	6	16
<b>Campania</b>	<b>323</b>	<b>196</b>	<b>519</b>	<b>58</b>	<b>39</b>	<b>97</b>	<b>11</b>	<b>4</b>	<b>15</b>	<b>36</b>	<b>17</b>	<b>53</b>
Foggia	21	30	51	8	4	12	-	2	2	6	3	9
Bari	81	51	132	19	10	29	1	1	2	7	4	11
Taranto	25	20	45	4	6	10	-	2	2	1	-	1
Brindisi	21	6	27	6	2	8	-	-	-	1	1	2
Lecce	39	35	74	2	3	5	3	-	3	1	3	4
<b>Puglia</b>	<b>187</b>	<b>142</b>	<b>329</b>	<b>39</b>	<b>25</b>	<b>64</b>	<b>4</b>	<b>5</b>	<b>9</b>	<b>16</b>	<b>11</b>	<b>27</b>
Potenza	12	18	30	4	4	8	-	1	1	-	2	2
Matera	7	6	13	2	3	5	1	-	1	1	-	1
<b>Basilicata</b>	<b>19</b>	<b>24</b>	<b>43</b>	<b>6</b>	<b>7</b>	<b>13</b>	<b>1</b>	<b>1</b>	<b>2</b>	<b>1</b>	<b>2</b>	<b>3</b>
Cosenza	29	22	51	4	4	8	-	-	-	1	-	1
Crotone	6	5	11	1	1	2	-	-	-	3	1	4
Catanzaro	15	17	32	-	-	-	-	-	-	5	1	6
Vibo Valenzia	6	8	14	1	-	1	2	-	2	1	-	1
Reggio di Calabria	29	27	56	3	1	4	-	1	1	-	2	2
<b>Calabria</b>	<b>85</b>	<b>79</b>	<b>164</b>	<b>9</b>	<b>6</b>	<b>15</b>	<b>2</b>	<b>1</b>	<b>3</b>	<b>10</b>	<b>4</b>	<b>14</b>
Trapani	21	12	33	2	2	4	1	1	2	-	1	1
Palermo	72	52	124	7	13	20	2	3	5	3	4	7
Messina	31	26	57	8	3	11	1	1	2	3	4	7
Agrigento	17	9	26	3	4	7	1	2	3	1	1	2
Caltanissetta	14	12	26	3	3	6	3	-	3	1	1	2
Enna	10	9	19	-	1	1	-	-	-	-	2	2
Catania	69	49	118	8	8	16	2	-	2	9	6	15
Ragusa	14	11	25	-	3	3	-	-	-	-	2	2
Siracusa	33	17	50	4	3	7	-	-	-	1	1	2
<b>Sicilia</b>	<b>281</b>	<b>197</b>	<b>478</b>	<b>35</b>	<b>40</b>	<b>75</b>	<b>10</b>	<b>7</b>	<b>17</b>	<b>18</b>	<b>22</b>	<b>40</b>
Sassari	13	9	22	1	2	3	-	1	1	2	3	5
Nuoro	4	2	6	2	1	3	-	-	-	-	-	-
Oristano	6	3	9	2	-	2	-	-	-	1	-	1
Cagliari	21	13	34	2	4	6	4	-	4	1	3	4
<b>Sardegna</b>	<b>44</b>	<b>27</b>	<b>71</b>	<b>7</b>	<b>7</b>	<b>14</b>	<b>4</b>	<b>1</b>	<b>5</b>	<b>4</b>	<b>6</b>	<b>10</b>
<b>ITALIA</b>	<b>1.843</b>	<b>1.339</b>	<b>3.182</b>	<b>331</b>	<b>299</b>	<b>630</b>	<b>72</b>	<b>46</b>	<b>118</b>	<b>196</b>	<b>160</b>	<b>356</b>
<b>ESTERO</b>	<b>37</b>	<b>28</b>	<b>65</b>	<b>3</b>	<b>11</b>	<b>14</b>	<b>2</b>	<b>-</b>	<b>2</b>	<b>5</b>	<b>6</b>	<b>11</b>
Non indicate	7	3	10	2	-	2	-	-	-	-	-	-
<b>TOTALE</b>	<b>1.887</b>	<b>1.370</b>	<b>3.257</b>	<b>336</b>	<b>310</b>	<b>646</b>	<b>74</b>	<b>46</b>	<b>120</b>	<b>201</b>	<b>166</b>	<b>367</b>

**Tavola 3.4 segue - Morti per classe di età, sesso e provincia di residenza - Anno 1995**

PROVINCE E REGIONI DI RESIDENZA	CLASSE DI ETÀ											
	10-14			15-19			20-24			25-29		
	M	F	MF	M	F	MF	M	F	MF	M	F	MF
Perugia	6	2	8	6	5	11	23	7	30	10	11	21
Terni	-	1	1	5	1	6	7	1	8	8	4	12
<b>Umbria</b>	<b>6</b>	<b>3</b>	<b>9</b>	<b>11</b>	<b>6</b>	<b>17</b>	<b>30</b>	<b>8</b>	<b>38</b>	<b>18</b>	<b>15</b>	<b>33</b>
Pesaro e Urbino	6	-	6	14	4	18	17	5	22	10	8	18
Ancona	5	-	5	10	-	10	10	1	11	12	6	18
Macerata	-	-	-	4	3	7	11	-	11	11	4	15
Ascoli Piceno	3	3	6	4	2	6	13	6	19	16	2	18
<b>Marche</b>	<b>14</b>	<b>3</b>	<b>17</b>	<b>32</b>	<b>9</b>	<b>41</b>	<b>51</b>	<b>12</b>	<b>63</b>	<b>49</b>	<b>20</b>	<b>69</b>
Viterbo	1	-	1	2	2	4	7	4	11	11	9	20
Rieti	-	-	-	3	1	4	9	1	10	7	1	8
Roma	16	12	28	76	27	103	124	38	162	171	63	234
Latina	8	-	8	21	2	23	24	6	30	17	9	26
Frosinone	1	2	3	15	6	21	16	1	17	15	3	18
<b>Lazio</b>	<b>26</b>	<b>14</b>	<b>40</b>	<b>117</b>	<b>38</b>	<b>155</b>	<b>180</b>	<b>50</b>	<b>230</b>	<b>221</b>	<b>85</b>	<b>306</b>
L'Aquila	1	1	2	6	2	8	17	3	20	10	7	17
Teramo	1	1	2	4	3	7	14	2	16	13	4	17
Pescara	5	1	6	5	3	8	9	1	10	7	5	12
Chieti	3	2	5	5	4	9	11	-	11	11	2	13
<b>Abruzzo</b>	<b>10</b>	<b>5</b>	<b>15</b>	<b>20</b>	<b>12</b>	<b>32</b>	<b>51</b>	<b>6</b>	<b>57</b>	<b>41</b>	<b>18</b>	<b>59</b>
Isernia	-	-	-	1	-	1	1	-	1	5	-	5
Campobasso	2	2	4	4	2	6	7	5	12	7	5	12
<b>Molise</b>	<b>2</b>	<b>2</b>	<b>4</b>	<b>5</b>	<b>2</b>	<b>7</b>	<b>8</b>	<b>5</b>	<b>13</b>	<b>12</b>	<b>5</b>	<b>17</b>
Caserta	12	8	20	17	4	21	32	8	40	35	14	49
Benevento	4	1	5	4	2	6	9	5	14	10	6	16
Napoli	31	14	45	74	23	97	133	29	162	153	43	196
Avellino	2	1	3	4	3	7	13	2	15	5	10	15
Salerno	7	4	11	25	9	34	31	8	39	30	14	44
<b>Campania</b>	<b>56</b>	<b>28</b>	<b>84</b>	<b>124</b>	<b>41</b>	<b>165</b>	<b>218</b>	<b>52</b>	<b>270</b>	<b>233</b>	<b>87</b>	<b>320</b>
Foggia	1	5	6	20	2	22	30	11	41	23	11	34
Bari	12	3	15	37	12	49	61	17	78	59	22	81
Taranto	4	3	7	13	3	16	28	7	35	21	13	34
Brindisi	6	2	8	8	3	11	15	5	20	11	7	18
Lecce	9	2	11	24	6	30	32	6	38	33	6	39
<b>Puglia</b>	<b>32</b>	<b>15</b>	<b>47</b>	<b>102</b>	<b>26</b>	<b>128</b>	<b>166</b>	<b>46</b>	<b>212</b>	<b>147</b>	<b>59</b>	<b>206</b>
Potenza	3	2	5	10	3	13	11	4	15	16	5	21
Matera	4	1	5	8	4	12	10	-	10	10	2	12
<b>Basilicata</b>	<b>7</b>	<b>3</b>	<b>10</b>	<b>18</b>	<b>7</b>	<b>25</b>	<b>21</b>	<b>4</b>	<b>25</b>	<b>26</b>	<b>7</b>	<b>33</b>
Cosenza	4	4	8	11	6	17	34	6	40	22	9	31
Crotone	-	1	1	4	1	5	10	2	12	6	1	7
Catanzaro	2	2	4	6	1	7	6	2	8	18	3	21
Vibo Valentia	3	2	5	4	1	5	5	4	9	6	3	9
Reggio di Calabria	7	5	12	13	3	16	24	2	26	21	10	31
<b>Calabria</b>	<b>16</b>	<b>14</b>	<b>30</b>	<b>38</b>	<b>12</b>	<b>50</b>	<b>79</b>	<b>16</b>	<b>95</b>	<b>73</b>	<b>26</b>	<b>99</b>
Trapani	4	3	7	16	3	19	14	4	18	10	4	14
Palermo	11	4	15	22	8	30	47	15	62	57	14	71
Messina	4	1	5	13	4	17	11	3	14	19	7	26
Agrigento	3	3	6	11	5	16	14	1	15	27	4	31
Caltanissetta	3	2	5	11	2	13	11	3	14	14	5	19
Enna	3	-	3	2	4	6	4	2	6	7	-	7
Catania	9	3	12	43	9	52	40	7	47	37	9	46
Ragusa	6	1	7	7	1	8	5	2	7	10	3	13
Siracusa	7	1	8	14	4	18	19	4	23	12	1	13
<b>Sicilia</b>	<b>50</b>	<b>18</b>	<b>68</b>	<b>139</b>	<b>40</b>	<b>179</b>	<b>165</b>	<b>41</b>	<b>206</b>	<b>193</b>	<b>47</b>	<b>240</b>
Sassari	4	-	4	15	1	16	24	6	30	20	9	29
Nuoro	5	2	7	13	2	15	15	4	19	17	2	19
Oristano	2	2	4	8	2	10	7	3	10	1	1	2
Cagliari	3	6	9	16	7	23	40	18	58	57	24	81
<b>Sardegna</b>	<b>14</b>	<b>10</b>	<b>24</b>	<b>52</b>	<b>12</b>	<b>64</b>	<b>86</b>	<b>31</b>	<b>117</b>	<b>95</b>	<b>36</b>	<b>131</b>
<b>ITALIA</b>	<b>381</b>	<b>197</b>	<b>578</b>	<b>1.346</b>	<b>419</b>	<b>1.765</b>	<b>2.218</b>	<b>614</b>	<b>2.832</b>	<b>2.479</b>	<b>911</b>	<b>3.390</b>
<b>ESTERO</b>	<b>11</b>	<b>2</b>	<b>13</b>	<b>38</b>	<b>12</b>	<b>50</b>	<b>107</b>	<b>31</b>	<b>138</b>	<b>166</b>	<b>30</b>	<b>196</b>
Non indicate	-	-	-	-	1	1	5	2	7	6	-	6
<b>TOTALE</b>	<b>392</b>	<b>199</b>	<b>591</b>	<b>1.384</b>	<b>432</b>	<b>1.816</b>	<b>2.330</b>	<b>647</b>	<b>2.977</b>	<b>2.651</b>	<b>941</b>	<b>3.592</b>



**Tavola 3.4 segue - Morti per classe di età, sesso e provincia di residenza - Anno 1995**

PROVINCE E REGIONI DI RESIDENZA	CLASSE DI ETÀ											
	30-34			35-39			40-44			45-49		
	M	F	MF	M	F	MF	M	F	MF	M	F	MF
Perugia	21	9	30	30	18	48	40	25	65	54	37	91
Terni	9	3	12	9	6	15	13	6	19	17	15	32
<b>Umbria</b>	<b>30</b>	<b>12</b>	<b>42</b>	<b>39</b>	<b>24</b>	<b>63</b>	<b>53</b>	<b>31</b>	<b>84</b>	<b>71</b>	<b>52</b>	<b>123</b>
Pesaro e Urbino	19	9	28	20	5	25	8	6	14	30	17	47
Ancona	18	9	27	25	10	35	26	13	39	32	27	59
Macerata	13	3	16	14	6	20	24	12	36	16	13	29
Ascoli Piceno	26	6	32	20	11	31	24	11	35	38	16	54
<b>Marche</b>	<b>76</b>	<b>27</b>	<b>103</b>	<b>79</b>	<b>32</b>	<b>111</b>	<b>82</b>	<b>42</b>	<b>124</b>	<b>116</b>	<b>73</b>	<b>189</b>
Viterbo	17	3	20	17	7	24	18	7	25	32	17	49
Rieti	3	1	4	11	2	13	6	6	12	13	6	19
Roma	278	115	393	324	125	449	293	147	440	384	245	629
Latina	36	13	49	30	10	40	33	12	45	49	17	66
Frosinone	20	13	33	20	11	31	32	8	40	59	32	91
<b>Lazio</b>	<b>354</b>	<b>145</b>	<b>499</b>	<b>402</b>	<b>155</b>	<b>557</b>	<b>382</b>	<b>180</b>	<b>562</b>	<b>537</b>	<b>317</b>	<b>854</b>
L'Aquila	13	4	17	13	6	19	22	11	33	28	11	39
Teramo	15	2	17	14	1	15	18	4	22	29	18	47
Pescara	15	4	19	15	4	19	17	12	29	29	17	46
Chieti	14	4	18	14	6	20	20	12	32	42	18	60
<b>Abruzzo</b>	<b>57</b>	<b>14</b>	<b>71</b>	<b>56</b>	<b>17</b>	<b>73</b>	<b>77</b>	<b>39</b>	<b>116</b>	<b>128</b>	<b>64</b>	<b>192</b>
Isernia	-	2	2	6	-	6	6	5	11	8	8	16
Campobasso	12	5	17	10	3	13	13	11	24	19	12	31
<b>Molise</b>	<b>12</b>	<b>7</b>	<b>19</b>	<b>16</b>	<b>3</b>	<b>19</b>	<b>19</b>	<b>16</b>	<b>35</b>	<b>27</b>	<b>20</b>	<b>47</b>
Caserta	40	27	67	55	28	83	46	27	73	94	61	155
Benevento	8	8	16	12	7	19	17	9	26	24	16	40
Napoli	191	71	262	175	84	259	225	130	355	383	235	618
Avellino	24	10	34	16	5	21	19	16	35	34	12	46
Salerno	42	27	69	47	26	73	67	41	108	97	47	144
<b>Campania</b>	<b>305</b>	<b>143</b>	<b>448</b>	<b>305</b>	<b>150</b>	<b>455</b>	<b>374</b>	<b>223</b>	<b>597</b>	<b>632</b>	<b>371</b>	<b>1.003</b>
Foggia	36	11	47	34	12	46	30	18	48	67	28	95
Bari	78	26	104	59	37	96	82	50	132	124	82	206
Taranto	34	13	47	31	11	42	30	18	48	52	30	82
Brindisi	13	8	21	16	6	22	25	15	40	31	21	52
Lecce	21	10	31	35	14	49	38	24	62	62	42	104
<b>Puglia</b>	<b>182</b>	<b>68</b>	<b>250</b>	<b>175</b>	<b>80</b>	<b>255</b>	<b>205</b>	<b>125</b>	<b>330</b>	<b>336</b>	<b>203</b>	<b>539</b>
Potenza	15	12	27	19	9	28	27	22	49	34	19	53
Matera	6	1	7	7	6	13	11	8	19	22	6	28
<b>Basilicata</b>	<b>21</b>	<b>13</b>	<b>34</b>	<b>26</b>	<b>15</b>	<b>41</b>	<b>38</b>	<b>30</b>	<b>68</b>	<b>56</b>	<b>25</b>	<b>81</b>
Cosenza	28	9	37	35	18	53	42	16	58	55	31	86
Crotone	8	5	13	6	4	10	21	5	26	17	7	24
Catanzaro	17	6	23	17	10	27	26	7	33	40	18	58
Vibo Valenzia	9	4	13	8	3	11	11	2	13	20	14	34
Reggio di Calabria	23	10	33	32	13	45	34	20	54	53	34	87
<b>Calabria</b>	<b>85</b>	<b>34</b>	<b>119</b>	<b>98</b>	<b>48</b>	<b>146</b>	<b>134</b>	<b>50</b>	<b>184</b>	<b>185</b>	<b>104</b>	<b>289</b>
Trapani	16	5	21	9	8	17	22	9	31	45	23	68
Palermo	76	28	104	71	34	105	91	38	129	145	77	222
Messina	16	11	27	40	16	56	37	26	63	57	35	92
Agrigento	15	8	23	28	12	40	22	13	35	37	26	63
Caltanissetta	10	5	15	12	5	17	21	6	27	19	11	30
Enna	5	7	12	5	4	9	9	11	20	22	10	32
Catania	52	19	71	55	22	77	70	42	112	101	58	159
Ragusa	15	7	22	10	5	15	9	3	12	24	22	46
Siracusa	17	9	26	19	9	28	27	12	39	42	21	63
<b>Sicilia</b>	<b>222</b>	<b>99</b>	<b>321</b>	<b>249</b>	<b>115</b>	<b>364</b>	<b>308</b>	<b>160</b>	<b>468</b>	<b>492</b>	<b>283</b>	<b>775</b>
Sassari	40	16	56	40	8	48	29	16	45	56	22	78
Nuoro	18	7	25	32	2	34	22	10	32	31	16	47
Oristano	8	5	13	11	3	14	14	4	18	16	8	24
Cagliari	93	32	125	91	24	115	54	21	75	61	32	93
<b>Sardegna</b>	<b>159</b>	<b>60</b>	<b>219</b>	<b>174</b>	<b>37</b>	<b>211</b>	<b>119</b>	<b>51</b>	<b>170</b>	<b>164</b>	<b>78</b>	<b>242</b>
<b>ITALIA</b>	<b>3.737</b>	<b>1.429</b>	<b>5.166</b>	<b>3.516</b>	<b>1.497</b>	<b>5.013</b>	<b>3.747</b>	<b>1.998</b>	<b>5.745</b>	<b>5.956</b>	<b>3.399</b>	<b>9.355</b>
<b>ESTERO</b>	<b>116</b>	<b>27</b>	<b>143</b>	<b>84</b>	<b>22</b>	<b>106</b>	<b>84</b>	<b>30</b>	<b>114</b>	<b>70</b>	<b>21</b>	<b>91</b>
Non indicate	4	2	6	9	1	10	2	-	2	3	-	3
<b>TOTALE</b>	<b>3.857</b>	<b>1.458</b>	<b>5.315</b>	<b>3.609</b>	<b>1.520</b>	<b>5.129</b>	<b>3.833</b>	<b>2.028</b>	<b>5.861</b>	<b>6.029</b>	<b>3.420</b>	<b>9.449</b>

**Tavola 3.4 segue - Morti per classe di età, sesso e provincia di residenza - Anno 1995**

PROVINCE E REGIONI DI RESIDENZA	CLASSE DI ETÀ											
	50-54			55-59			60-64			65-69		
	M	F	MF	M	F	MF	M	F	MF	M	F	MF
Perugia	85	45	130	128	75	203	240	104	344	352	182	534
Terni	12	26	38	53	16	69	93	42	135	150	93	243
<b>Umbria</b>	<b>97</b>	<b>71</b>	<b>168</b>	<b>181</b>	<b>91</b>	<b>272</b>	<b>333</b>	<b>146</b>	<b>479</b>	<b>502</b>	<b>275</b>	<b>777</b>
Pesaro e Urbino	53	24	77	84	36	120	140	57	197	186	102	288
Ancona	47	30	77	76	39	115	166	56	222	232	148	380
Macerata	22	24	46	78	35	113	91	51	142	178	69	247
Ascoli Piceno	47	26	73	89	43	132	142	59	201	217	106	323
<b>Marche</b>	<b>169</b>	<b>104</b>	<b>273</b>	<b>327</b>	<b>153</b>	<b>480</b>	<b>539</b>	<b>223</b>	<b>762</b>	<b>813</b>	<b>425</b>	<b>1.238</b>
Viterbo	42	20	62	74	32	106	100	71	171	191	98	289
Rieti	16	21	37	28	18	46	65	27	92	101	48	149
Roma	542	328	870	973	518	1.491	1.432	727	2.159	2.137	1.210	3.347
Latina	51	33	84	99	45	144	176	80	256	281	117	398
Frosinone	60	36	96	108	48	156	200	88	288	297	153	450
<b>Lazio</b>	<b>711</b>	<b>438</b>	<b>1.149</b>	<b>1.282</b>	<b>661</b>	<b>1.943</b>	<b>1.973</b>	<b>993</b>	<b>2.966</b>	<b>3.007</b>	<b>1.626</b>	<b>4.633</b>
L'Aquila	36	18	54	64	32	96	115	50	165	190	116	306
Teramo	32	18	50	65	35	100	97	41	138	149	68	217
Pescara	38	18	56	66	38	104	107	53	160	170	79	249
Chieti	41	27	68	91	38	129	153	62	215	239	79	318
<b>Abruzzo</b>	<b>147</b>	<b>81</b>	<b>228</b>	<b>286</b>	<b>143</b>	<b>429</b>	<b>472</b>	<b>206</b>	<b>678</b>	<b>748</b>	<b>342</b>	<b>1.090</b>
Isernia	8	4	12	24	9	33	36	14	50	53	28	81
Campobasso	28	10	38	56	28	84	107	51	158	133	80	213
<b>Molise</b>	<b>36</b>	<b>14</b>	<b>50</b>	<b>80</b>	<b>37</b>	<b>117</b>	<b>143</b>	<b>65</b>	<b>208</b>	<b>186</b>	<b>108</b>	<b>294</b>
Caserta	124	56	180	223	92	315	317	186	503	467	290	757
Benevento	28	16	44	76	45	121	128	44	172	177	91	268
Napoli	501	271	772	721	417	1.138	1.176	673	1.849	1.650	1.011	2.661
Avellino	45	21	66	93	42	135	150	76	226	228	119	347
Salerno	138	74	212	234	119	353	403	222	625	571	346	917
<b>Campania</b>	<b>836</b>	<b>438</b>	<b>1.274</b>	<b>1.347</b>	<b>715</b>	<b>2.062</b>	<b>2.174</b>	<b>1.201</b>	<b>3.375</b>	<b>3.093</b>	<b>1.857</b>	<b>4.950</b>
Foggia	80	45	125	144	70	214	233	115	348	309	209	518
Bari	186	96	282	292	159	451	410	272	682	699	440	1.139
Taranto	60	38	98	129	75	204	181	82	263	247	164	411
Brindisi	48	29	77	93	39	132	116	66	182	191	108	299
Lecce	93	62	155	178	73	251	270	129	399	397	235	632
<b>Puglia</b>	<b>467</b>	<b>270</b>	<b>737</b>	<b>836</b>	<b>416</b>	<b>1.252</b>	<b>1.210</b>	<b>664</b>	<b>1.874</b>	<b>1.843</b>	<b>1.156</b>	<b>2.999</b>
Potenza	58	20	78	90	46	136	138	87	225	194	127	321
Matera	21	15	36	38	22	60	77	36	113	129	53	182
<b>Basilicata</b>	<b>79</b>	<b>35</b>	<b>114</b>	<b>128</b>	<b>68</b>	<b>196</b>	<b>215</b>	<b>123</b>	<b>338</b>	<b>323</b>	<b>180</b>	<b>503</b>
Cosenza	75	41	116	156	93	249	245	146	391	358	199	557
Crotone	29	9	38	29	21	50	51	37	88	80	57	137
Catanzaro	38	20	58	73	28	101	130	69	199	207	96	303
Vibo Valenzia	14	10	24	34	20	54	59	32	91	74	53	127
Reggio di Calabria	64	35	99	114	78	192	218	104	322	284	168	452
<b>Calabria</b>	<b>220</b>	<b>115</b>	<b>335</b>	<b>406</b>	<b>240</b>	<b>646</b>	<b>703</b>	<b>388</b>	<b>1.091</b>	<b>1.003</b>	<b>573</b>	<b>1.576</b>
Trapani	66	22	88	79	39	118	112	70	182	201	137	338
Palermo	161	99	260	286	162	448	435	259	694	654	378	1.032
Messina	87	63	150	122	95	217	245	140	385	409	233	642
Agrigento	55	33	88	105	52	157	144	99	243	252	152	404
Caltanissetta	29	20	49	62	37	99	119	59	178	140	91	231
Enna	17	9	26	45	18	63	60	34	94	98	60	158
Catania	132	71	203	218	140	358	341	208	549	547	346	893
Ragusa	35	16	51	65	34	99	84	46	130	141	101	242
Siracusa	71	25	96	90	51	141	127	79	206	201	113	314
<b>Sicilia</b>	<b>653</b>	<b>358</b>	<b>1.011</b>	<b>1.072</b>	<b>628</b>	<b>1.700</b>	<b>1.667</b>	<b>994</b>	<b>2.661</b>	<b>2.643</b>	<b>1.611</b>	<b>4.254</b>
Sassari	52	38	90	111	49	160	189	76	265	216	120	336
Nuoro	48	25	73	51	37	88	88	40	128	156	64	220
Oristano	20	8	28	38	16	54	49	25	74	82	26	108
Cagliari	102	49	151	157	60	217	222	115	337	333	145	478
<b>Sardegna</b>	<b>222</b>	<b>120</b>	<b>342</b>	<b>357</b>	<b>162</b>	<b>519</b>	<b>548</b>	<b>256</b>	<b>804</b>	<b>787</b>	<b>355</b>	<b>1.142</b>
<b>ITALIA</b>	<b>8.462</b>	<b>4.589</b>	<b>13.051</b>	<b>14.694</b>	<b>7.260</b>	<b>21.954</b>	<b>22.710</b>	<b>11.063</b>	<b>33.773</b>	<b>33.769</b>	<b>18.124</b>	<b>51.893</b>
<b>ESTERO</b>	<b>61</b>	<b>30</b>	<b>91</b>	<b>102</b>	<b>36</b>	<b>138</b>	<b>118</b>	<b>36</b>	<b>154</b>	<b>148</b>	<b>50</b>	<b>198</b>
Non indicate	9	2	11	8	2	10	18	6	24	14	5	19
<b>TOTALE</b>	<b>8.532</b>	<b>4.621</b>	<b>13.153</b>	<b>14.804</b>	<b>7.298</b>	<b>22.102</b>	<b>22.846</b>	<b>11.105</b>	<b>33.951</b>	<b>33.931</b>	<b>18.179</b>	<b>52.110</b>

**Tavola 3.4 segue - Morti per classe di età, sesso e provincia di residenza - Anno 1995**

PROVINCE E REGIONI DI RESIDENZA	CLASSE DI ETÀ											
	70-74			75-79			80-84			85-89		
	M	F	MF	M	F	MF	M	F	MF	M	F	MF
Perugia	520	299	819	436	337	773	638	671	1.309	469	651	1.120
Terni	217	160	377	198	169	367	275	287	562	172	256	428
<b>Umbria</b>	<b>737</b>	<b>459</b>	<b>1.196</b>	<b>634</b>	<b>506</b>	<b>1.140</b>	<b>913</b>	<b>958</b>	<b>1.871</b>	<b>641</b>	<b>907</b>	<b>1.548</b>
Pesaro e Urbino	269	159	428	228	178	406	365	384	749	225	346	571
Ancona	376	204	580	303	249	552	502	574	1.076	345	508	853
Macerata	256	135	391	204	185	389	334	336	670	217	389	606
Ascoli Piceno	290	185	475	262	202	464	361	403	764	270	395	665
<b>Marche</b>	<b>1.191</b>	<b>683</b>	<b>1.874</b>	<b>997</b>	<b>814</b>	<b>1.811</b>	<b>1.562</b>	<b>1.697</b>	<b>3.259</b>	<b>1.057</b>	<b>1.638</b>	<b>2.695</b>
Viterbo	308	196	504	207	178	385	306	313	619	202	311	513
Rieti	117	73	190	145	108	253	184	161	345	143	161	304
Roma	2.689	1.815	4.504	2.141	1.950	4.091	2.653	3.300	5.953	1.749	2.962	4.711
Latina	308	184	492	266	195	461	334	326	660	253	331	584
Frosinone	368	235	603	308	238	546	396	470	866	330	438	768
<b>Lazio</b>	<b>3.790</b>	<b>2.503</b>	<b>6.293</b>	<b>3.067</b>	<b>2.669</b>	<b>5.736</b>	<b>3.873</b>	<b>4.570</b>	<b>8.443</b>	<b>2.677</b>	<b>4.203</b>	<b>6.880</b>
L'Aquila	264	204	468	225	193	418	301	312	613	238	304	542
Teramo	216	122	338	189	138	327	237	267	504	211	287	498
Pescara	243	125	368	180	153	333	259	282	541	205	290	495
Chieti	329	197	526	285	225	510	388	390	778	265	409	674
<b>Abruzzo</b>	<b>1.052</b>	<b>648</b>	<b>1.700</b>	<b>879</b>	<b>709</b>	<b>1.588</b>	<b>1.185</b>	<b>1.251</b>	<b>2.436</b>	<b>919</b>	<b>1.290</b>	<b>2.209</b>
Isernia	77	52	129	57	51	108	95	97	192	95	106	201
Campobasso	188	112	300	157	132	289	239	256	495	205	245	450
<b>Molise</b>	<b>265</b>	<b>164</b>	<b>429</b>	<b>214</b>	<b>183</b>	<b>397</b>	<b>334</b>	<b>353</b>	<b>687</b>	<b>300</b>	<b>351</b>	<b>651</b>
Caserta	543	380	923	384	401	785	523	602	1.125	327	524	851
Benevento	251	164	415	204	154	358	267	318	585	175	294	469
Napoli	1.974	1.445	3.419	1.532	1.571	3.103	1.607	2.187	3.794	905	1.767	2.672
Avellino	297	221	518	266	240	506	393	417	810	325	395	720
Salerno	697	484	1.181	599	441	1.040	804	855	1.659	536	807	1.343
<b>Campania</b>	<b>3.762</b>	<b>2.694</b>	<b>6.456</b>	<b>2.985</b>	<b>2.807</b>	<b>5.792</b>	<b>3.594</b>	<b>4.379</b>	<b>7.973</b>	<b>2.268</b>	<b>3.787</b>	<b>6.055</b>
Foggia	421	303	724	315	298	613	517	561	1.078	401	476	877
Bari	843	603	1.446	803	683	1.486	1.066	1.128	2.194	758	1.088	1.846
Taranto	370	246	616	328	248	576	392	363	755	267	364	631
Brindisi	272	185	457	217	170	387	289	349	638	185	299	484
Lecce	499	347	846	430	379	809	590	664	1.254	450	594	1.044
<b>Puglia</b>	<b>2.405</b>	<b>1.684</b>	<b>4.089</b>	<b>2.093</b>	<b>1.778</b>	<b>3.871</b>	<b>2.854</b>	<b>3.065</b>	<b>5.919</b>	<b>2.061</b>	<b>2.821</b>	<b>4.882</b>
Potenza	285	189	474	229	214	443	359	374	733	319	374	693
Matera	139	89	228	109	102	211	176	157	333	127	163	290
<b>Basilicata</b>	<b>424</b>	<b>278</b>	<b>702</b>	<b>338</b>	<b>316</b>	<b>654</b>	<b>535</b>	<b>531</b>	<b>1.066</b>	<b>446</b>	<b>537</b>	<b>983</b>
Cosenza	471	362	833	404	396	800	556	612	1.168	385	560	945
Crotone	117	85	202	77	78	155	117	143	260	81	82	163
Catanzaro	255	165	420	216	181	397	271	274	545	221	318	539
Vibo Valentia	119	64	183	95	99	194	157	177	334	101	172	273
Reggio di Calabria	359	294	653	354	312	666	476	604	1.080	350	512	862
<b>Calabria</b>	<b>1.321</b>	<b>970</b>	<b>2.291</b>	<b>1.146</b>	<b>1.066</b>	<b>2.212</b>	<b>1.577</b>	<b>1.810</b>	<b>3.387</b>	<b>1.138</b>	<b>1.644</b>	<b>2.782</b>
Trapani	292	192	484	276	267	543	400	422	822	301	412	713
Palermo	809	626	1.435	712	644	1.356	1.029	1.088	2.117	694	1.027	1.721
Messina	521	393	914	421	437	858	681	766	1.447	464	637	1.101
Agrigento	298	222	520	290	246	536	410	430	840	334	392	726
Caltanissetta	186	147	333	187	169	356	245	288	533	189	237	426
Enna	135	106	241	148	131	279	180	202	382	161	169	330
Catania	689	518	1.207	578	573	1.151	793	932	1.725	540	753	1.293
Ragusa	174	173	347	194	184	378	275	284	559	199	240	439
Siracusa	275	221	496	235	223	458	331	338	669	223	307	530
<b>Sicilia</b>	<b>3.379</b>	<b>2.598</b>	<b>5.977</b>	<b>3.041</b>	<b>2.874</b>	<b>5.915</b>	<b>4.344</b>	<b>4.750</b>	<b>9.094</b>	<b>3.105</b>	<b>4.174</b>	<b>7.279</b>
Sassari	297	194	491	278	202	480	360	340	700	268	370	638
Nuoro	192	100	292	140	138	278	208	207	415	191	239	430
Oristano	90	66	156	116	73	189	127	143	270	114	139	253
Cagliari	438	270	708	379	284	663	498	458	956	332	469	801
<b>Sardegna</b>	<b>1.017</b>	<b>630</b>	<b>1.647</b>	<b>913</b>	<b>697</b>	<b>1.610</b>	<b>1.193</b>	<b>1.148</b>	<b>2.341</b>	<b>905</b>	<b>1.217</b>	<b>2.122</b>
<b>ITALIA</b>	<b>43.296</b>	<b>28.902</b>	<b>72.198</b>	<b>35.004</b>	<b>30.638</b>	<b>65.642</b>	<b>49.734</b>	<b>57.464</b>	<b>107.198</b>	<b>34.327</b>	<b>56.029</b>	<b>90.356</b>
<b>ESTERO</b>	<b>110</b>	<b>70</b>	<b>180</b>	<b>86</b>	<b>55</b>	<b>141</b>	<b>69</b>	<b>68</b>	<b>137</b>	<b>34</b>	<b>37</b>	<b>71</b>
Non indicate	21	13	34	21	10	31	20	25	45	12	21	33
<b>TOTALE</b>	<b>43.427</b>	<b>28.985</b>	<b>72.412</b>	<b>35.111</b>	<b>30.703</b>	<b>65.814</b>	<b>49.823</b>	<b>57.557</b>	<b>107.380</b>	<b>34.373</b>	<b>56.087</b>	<b>90.460</b>

**Tavola 3.4 segue - Morti per classe di età, sesso e provincia di residenza - Anno 1995**

PROVINCE E REGIONI DI RESIDENZA	CLASSE DI ETÀ									TOTALE		
	90-94			95-99			100 e più			M	F	MF
	M	F	MF	M	F	MF	M	F	MF	M	F	MF
Perugia	178	382	560	37	125	162	3	28	31	3.304	3.022	6.326
Terni	65	128	193	13	56	69	3	10	13	1.326	1.286	2.612
<b>Umbria</b>	<b>243</b>	<b>510</b>	<b>753</b>	<b>50</b>	<b>181</b>	<b>231</b>	<b>6</b>	<b>38</b>	<b>44</b>	<b>4.630</b>	<b>4.308</b>	<b>8.938</b>
Pesaro e Urbino	83	236	319	21	62	83	4	6	10	1.789	1.653	3.442
Ancona	132	305	437	13	94	107	3	11	14	2.346	2.296	4.642
Macerata	99	190	289	22	69	91	1	14	15	1.607	1.547	3.154
Ascoli Piceno	87	197	284	28	68	96	2	3	5	1.960	1.753	3.713
<b>Marche</b>	<b>401</b>	<b>928</b>	<b>1.329</b>	<b>84</b>	<b>293</b>	<b>377</b>	<b>10</b>	<b>34</b>	<b>44</b>	<b>7.702</b>	<b>7.249</b>	<b>14.951</b>
Viterbo	69	157	226	14	31	45	1	5	6	1.627	1.474	3.101
Rieti	65	97	162	12	20	32	2	5	7	939	763	1.702
Roma	714	1.720	2.434	168	511	679	22	64	86	17.006	15.978	32.984
Latina	94	178	272	18	57	75	1	12	13	2.129	1.646	3.775
Frosinone	96	203	299	30	41	71	6	7	13	2.399	2.045	4.444
<b>Lazio</b>	<b>1.038</b>	<b>2.355</b>	<b>3.393</b>	<b>242</b>	<b>660</b>	<b>902</b>	<b>32</b>	<b>93</b>	<b>125</b>	<b>24.100</b>	<b>21.906</b>	<b>46.006</b>
L'Aquila	107	211	318	19	59	78	2	7	9	1.685	1.562	3.247
Teramo	79	173	252	22	52	74	6	6	12	1.425	1.246	2.671
Pescara	98	152	250	26	57	83	2	6	8	1.512	1.305	2.817
Chieti	116	196	312	21	82	103	4	15	19	2.072	1.777	3.849
<b>Abruzzo</b>	<b>400</b>	<b>732</b>	<b>1.132</b>	<b>88</b>	<b>250</b>	<b>338</b>	<b>14</b>	<b>34</b>	<b>49</b>	<b>6.694</b>	<b>5.890</b>	<b>12.584</b>
Isernia	38	54	92	5	21	26	2	1	3	523	457	980
Campobasso	82	140	222	19	35	54	8	2	10	1.308	1.143	2.451
<b>Molise</b>	<b>120</b>	<b>194</b>	<b>314</b>	<b>24</b>	<b>56</b>	<b>80</b>	<b>10</b>	<b>3</b>	<b>13</b>	<b>1.831</b>	<b>1.600</b>	<b>3.431</b>
Caserta	108	258	366	18	64	82	2	10	12	3.439	3.070	6.509
Benevento	86	156	242	16	44	60	3	6	9	1.515	1.394	2.909
Napoli	316	931	1.247	65	262	327	14	48	62	12.061	11.352	23.413
Avellino	115	208	323	30	64	94	1	7	8	2.088	1.892	3.980
Salerno	233	437	670	67	125	192	12	27	39	4.717	4.168	8.885
<b>Campania</b>	<b>858</b>	<b>1.990</b>	<b>2.848</b>	<b>196</b>	<b>559</b>	<b>755</b>	<b>32</b>	<b>98</b>	<b>130</b>	<b>23.820</b>	<b>21.876</b>	<b>45.696</b>
Foggia	175	262	437	44	80	124	6	17	23	2.921	2.573	5.494
Bari	302	559	861	89	207	296	7	28	35	6.075	5.578	11.653
Taranto	98	183	281	22	60	82	1	15	16	2.338	1.964	4.302
Brindisi	61	109	170	12	56	68	2	11	13	1.639	1.497	3.136
Lecce	143	300	443	39	102	141	6	16	22	3.394	3.052	6.446
<b>Puglia</b>	<b>779</b>	<b>1.413</b>	<b>2.192</b>	<b>206</b>	<b>505</b>	<b>711</b>	<b>22</b>	<b>87</b>	<b>109</b>	<b>16.367</b>	<b>14.664</b>	<b>31.031</b>
Potenza	99	202	301	27	67	94	6	11	17	1.955	1.812	3.767
Matera	42	72	114	12	20	32	3	1	4	962	767	1.729
<b>Basilicata</b>	<b>141</b>	<b>274</b>	<b>415</b>	<b>39</b>	<b>87</b>	<b>126</b>	<b>9</b>	<b>12</b>	<b>21</b>	<b>2.917</b>	<b>2.579</b>	<b>5.496</b>
Cosenza	157	290	447	41	99	140	2	14	16	3.115	2.937	6.052
Crotone	35	43	78	8	15	23	2	2	4	708	605	1.313
Catanzaro	68	142	210	25	47	72	2	11	13	1.658	1.418	3.076
Vibo Valentia	49	74	123	16	35	51	1	6	7	795	783	1.578
Reggio di Calabria	147	233	380	34	83	117	6	19	25	2.645	2.570	5.215
<b>Calabria</b>	<b>456</b>	<b>782</b>	<b>1.238</b>	<b>124</b>	<b>279</b>	<b>403</b>	<b>13</b>	<b>52</b>	<b>65</b>	<b>8.921</b>	<b>8.313</b>	<b>17.234</b>
Trapani	99	214	313	31	63	94	3	6	9	2.020	1.919	3.939
Palermo	307	522	829	64	177	241	10	37	47	5.765	5.309	11.074
Messina	159	341	500	41	114	155	7	17	24	3.397	3.373	6.770
Agrigento	149	214	363	35	47	82	3	3	6	2.254	1.978	4.232
Caltanissetta	87	99	186	15	32	47	2	4	6	1.383	1.238	2.621
Enna	65	75	140	15	20	35	1	1	2	992	875	1.867
Catania	215	388	603	43	127	170	1	8	9	4.592	4.296	8.888
Ragusa	71	109	180	13	30	43	3	5	8	1.354	1.282	2.636
Siracusa	87	157	244	17	36	53	3	8	11	1.855	1.640	3.495
<b>Sicilia</b>	<b>1.239</b>	<b>2.119</b>	<b>3.358</b>	<b>274</b>	<b>646</b>	<b>920</b>	<b>33</b>	<b>89</b>	<b>122</b>	<b>23.612</b>	<b>21.910</b>	<b>45.522</b>
Sassari	125	194	319	34	71	105	7	10	17	2.181	1.757	3.938
Nuoro	106	153	259	39	56	95	11	6	17	1.389	1.113	2.502
Oristano	42	79	121	17	31	48	5	2	7	776	639	1.415
Cagliari	146	305	451	42	74	116	7	15	22	3.099	2.428	5.527
<b>Sardegna</b>	<b>419</b>	<b>731</b>	<b>1.150</b>	<b>132</b>	<b>232</b>	<b>364</b>	<b>30</b>	<b>33</b>	<b>63</b>	<b>7.445</b>	<b>5.937</b>	<b>13.382</b>
<b>ITALIA</b>	<b>13.438</b>	<b>31.985</b>	<b>45.423</b>	<b>3.078</b>	<b>9.740</b>	<b>12.818</b>	<b>430</b>	<b>1.457</b>	<b>1.887</b>	<b>284.764</b>	<b>269.559</b>	<b>554.323</b>
ESTERO	9	20	29	3	2	5	-	3	3	1.463	627	2.090
Non indicate	5	11	16	1	3	4	2	1	3	169	108	277
<b>TOTALE</b>	<b>13.452</b>	<b>32.016</b>	<b>45.468</b>	<b>3.082</b>	<b>9.745</b>	<b>12.827</b>	<b>432</b>	<b>1.461</b>	<b>1.893</b>	<b>286.396</b>	<b>270.294</b>	<b>556.690</b>

**Tavola 3.5 - Morti per mese di decesso, sesso e regione dell'evento - Anno 1995**

REGIONI	Gen.	Feb.	Mar.	Apr.	Mag.	Giù.
<b>MASCHI</b>						
Piemonte	2.267	2.328	2.451	2.066	2.048	2.020
Valle d'Aosta	70	67	71	65	40	41
Lombardia	3.952	3.821	4.140	3.633	3.409	3.332
Trentino-Alto Adige	394	347	381	356	354	335
<i>Bolzano-Bozen</i>	166	146	169	164	161	147
<i>Trento</i>	228	201	212	192	193	188
Veneto	2.035	1.849	2.126	1.892	1.754	1.627
Friuli-Venezia Giulia	657	610	659	614	620	609
Liguria	1.055	934	1.131	904	922	951
Emilia-Romagna	2.189	1.930	2.121	2.010	1.899	1.807
Toscana	1.946	1.631	1.995	1.772	1.686	1.577
Umbria	427	379	423	426	427	387
Marche	711	629	676	697	633	605
Lazio	2.238	1.994	2.319	2.192	2.047	1.891
Abruzzo	586	526	633	579	610	487
Molise	167	145	181	170	169	128
Campania	2.205	1.940	2.226	2.170	1.924	1.683
Puglia	1.577	1.284	1.579	1.519	1.373	1.203
Basilicata	260	222	274	250	266	212
Calabria	864	703	788	852	692	672
Sicilia	2.269	1.972	2.351	2.095	1.945	1.682
Sardegna	717	617	681	641	659	522
<b>ITALIA</b>	<b>26.586</b>	<b>23.928</b>	<b>27.206</b>	<b>24.903</b>	<b>23.477</b>	<b>21.771</b>
<b>FEMMINE</b>						
Piemonte	2.312	2.361	2.618	2.163	2.000	1.905
Valle d'Aosta	46	62	59	37	44	30
Lombardia	3.987	3.708	4.096	3.699	3.380	3.173
Trentino-Alto Adige	345	327	395	329	270	282
<i>Bolzano-Bozen</i>	145	137	185	154	115	133
<i>Trento</i>	200	190	210	175	155	149
Veneto	1.915	1.660	1.962	1.726	1.594	1.516
Friuli-Venezia Giulia	721	621	714	631	599	515
Liguria	1.105	996	1.143	1.027	971	886
Emilia-Romagna	2.010	1.885	2.072	1.961	1.797	1.713
Toscana	1.908	1.647	2.010	1.740	1.542	1.573
Umbria	405	362	392	375	379	313
Marche	656	565	768	682	535	560
Lazio	2.021	1.889	2.134	1.903	1.778	1.700
Abruzzo	532	477	571	548	466	415
Molise	158	137	137	161	136	132
Campania	2.160	1.831	2.076	1.996	1.801	1.604
Puglia	1.366	1.183	1.411	1.353	1.179	1.133
Basilicata	252	189	256	261	231	151
Calabria	780	662	739	776	699	651
Sicilia	2.223	1.826	2.150	1.992	1.737	1.646
Sardegna	542	486	561	542	496	435
<b>ITALIA</b>	<b>25.444</b>	<b>22.874</b>	<b>26.264</b>	<b>23.902</b>	<b>21.634</b>	<b>20.333</b>
<b>TOTALE</b>						
Piemonte	4.579	4.689	5.069	4.229	4.048	3.925
Valle d'Aosta	116	129	130	102	84	71
Lombardia	7.939	7.529	8.236	7.332	6.789	6.505
Trentino-Alto Adige	739	674	776	685	624	617
<i>Bolzano-Bozen</i>	311	283	354	318	276	280
<i>Trento</i>	428	391	422	367	348	337
Veneto	3.950	3.509	4.088	3.618	3.348	3.143
Friuli-Venezia Giulia	1.378	1.231	1.373	1.245	1.219	1.124
Liguria	2.160	1.930	2.274	1.931	1.893	1.837
Emilia-Romagna	4.199	3.815	4.193	3.971	3.696	3.520
Toscana	3.854	3.278	4.005	3.512	3.228	3.150
Umbria	832	741	815	801	806	700
Marche	1.367	1.194	1.444	1.379	1.168	1.165
Lazio	4.259	3.883	4.453	4.095	3.825	3.591
Abruzzo	1.118	1.003	1.204	1.127	1.076	902
Molise	325	282	318	331	305	260
Campania	4.365	3.771	4.302	4.166	3.725	3.287
Puglia	2.943	2.467	2.990	2.872	2.552	2.336
Basilicata	512	411	530	511	497	363
Calabria	1.644	1.365	1.527	1.628	1.391	1.323
Sicilia	4.492	3.798	4.501	4.087	3.682	3.328
Sardegna	1.259	1.103	1.242	1.183	1.155	957
<b>ITALIA</b>	<b>52.030</b>	<b>46.802</b>	<b>53.470</b>	<b>48.805</b>	<b>45.111</b>	<b>42.104</b>

**Tavola 3.5 segue - Morti per mese di decesso, sesso e regione dell'evento - Anno 1995**

REGIONI	Lug.	Ago.	Set.	Ott.	Nov.	Dic.	Anno
<b>MASCHI</b>							
Piemonte	2.058	1.837	1.922	2.007	2.064	2.170	25.238
Valle d'Aosta	64	77	46	57	44	56	698
Lombardia	3.611	3.093	3.375	3.487	3.685	3.742	43.280
Trentino-Alto Adige	386	361	362	329	343	361	4.309
<i>Bolzano-Bozen</i>	168	152	168	146	142	170	1.899
<i>Trento</i>	218	209	194	183	207	197	2.410
Veneto	1.841	1.634	1.717	1.822	1.750	1.977	22.024
Friuli-Venezia Giulia	570	543	553	601	606	608	7.250
Liguria	953	897	830	917	935	1.050	11.479
Emilia-Romagna	1.849	1.865	1.785	2.016	1.965	2.037	23.473
Toscana	1.826	1.649	1.529	1.665	1.804	1.762	20.842
Umbria	410	368	366	395	385	418	4.811
Marche	695	585	588	603	651	679	7.752
Lazio	2.054	1.731	1.834	1.994	2.030	2.151	24.475
Abruzzo	542	541	471	584	584	609	6.752
Molise	124	147	143	159	130	169	1.832
Campania	1.904	1.722	1.719	1.936	2.095	2.029	23.553
Puglia	1.352	1.287	1.165	1.259	1.332	1.358	16.288
Basilicata	211	209	205	207	243	241	2.800
Calabria	695	690	599	683	729	754	8.721
Sicilia	1.891	1.888	1.603	1.784	1.944	2.005	23.429
Sardegna	570	600	533	560	622	668	7.390
<b>ITALIA</b>	<b>23.606</b>	<b>21.724</b>	<b>21.345</b>	<b>23.065</b>	<b>23.941</b>	<b>24.844</b>	<b>286.396</b>
<b>FEMMINE</b>							
Piemonte	2.224	1.823	1.840	1.962	1.998	2.254	25.460
Valle d'Aosta	60	48	42	35	38	45	546
Lombardia	3.404	3.014	3.047	3.551	3.566	3.731	42.356
Trentino-Alto Adige	362	304	294	344	312	357	3.921
<i>Bolzano-Bozen</i>	152	109	132	140	131	150	1.683
<i>Trento</i>	210	195	162	204	181	207	2.238
Veneto	1.690	1.530	1.480	1.705	1.746	1.843	20.367
Friuli-Venezia Giulia	607	564	533	655	603	715	7.478
Liguria	1.034	915	825	859	975	1.075	11.811
Emilia-Romagna	1.924	1.638	1.574	1.751	1.832	2.013	22.170
Toscana	1.898	1.489	1.443	1.597	1.612	1.824	20.283
Umbria	355	312	345	366	391	408	4.403
Marche	648	482	500	592	611	642	7.241
Lazio	1.888	1.656	1.600	1.846	1.911	2.011	22.337
Abruzzo	489	464	459	441	488	491	5.841
Molise	144	101	111	134	123	147	1.621
Campania	1.758	1.614	1.577	1.631	1.822	1.862	21.732
Puglia	1.307	1.127	996	1.130	1.210	1.193	14.588
Basilicata	169	182	165	183	221	197	2.457
Calabria	633	599	588	596	654	699	8.076
Sicilia	1.821	1.660	1.469	1.588	1.763	1.852	21.727
Sardegna	477	462	382	468	489	539	5.879
<b>ITALIA</b>	<b>22.892</b>	<b>19.984</b>	<b>19.270</b>	<b>21.434</b>	<b>22.365</b>	<b>23.898</b>	<b>270.294</b>
<b>TOTALE</b>							
Piemonte	4.282	3.660	3.762	3.969	4.062	4.424	50.698
Valle d'Aosta	124	125	88	92	82	101	1.244
Lombardia	7.015	6.107	6.422	7.038	7.251	7.473	85.636
Trentino-Alto Adige	748	665	656	673	655	718	8.230
<i>Bolzano-Bozen</i>	320	261	300	286	273	320	3.582
<i>Trento</i>	428	404	356	387	382	398	4.648
Veneto	3.531	3.164	3.197	3.527	3.496	3.820	42.391
Friuli-Venezia Giulia	1.177	1.107	1.086	1.256	1.209	1.323	14.728
Liguria	1.987	1.812	1.655	1.776	1.910	2.125	23.290
Emilia-Romagna	3.773	3.503	3.359	3.767	3.797	4.050	45.643
Toscana	3.724	3.138	2.972	3.262	3.416	3.586	41.125
Umbria	765	680	711	761	776	826	9.214
Marche	1.343	1.067	1.088	1.195	1.262	1.321	14.993
Lazio	3.942	3.387	3.434	3.840	3.941	4.162	46.812
Abruzzo	1.031	1.005	930	1.025	1.072	1.100	12.593
Molise	268	248	254	293	253	316	3.453
Campania	3.662	3.336	3.296	3.567	3.917	3.891	45.285
Puglia	2.659	2.414	2.161	2.389	2.542	2.551	30.876
Basilicata	380	391	370	390	464	438	5.257
Calabria	1.328	1.289	1.187	1.279	1.383	1.453	16.797
Sicilia	3.712	3.548	3.072	3.372	3.707	3.857	45.156
Sardegna	1.047	1.062	915	1.028	1.111	1.207	13.269
<b>ITALIA</b>	<b>46.498</b>	<b>41.708</b>	<b>40.615</b>	<b>44.499</b>	<b>46.306</b>	<b>48.742</b>	<b>556.690</b>

**Tavola 3.6 - Morti per stato civile, sesso e regione dell'evento - Anno 1995**

REGIONI	CELIBI E NUBILI			CONIUGATI (a)			VEDOVI		
	M	F	MF	M	F	MF	M	F	MF
Piemonte	3.737	3.613	7.350	15.939	5.499	21.438	5.220	16.082	21.302
Valle d'Aosta	142	83	225	434	124	558	111	332	443
Lombardia	6.346	6.330	12.676	28.593	9.391	37.984	7.820	26.199	34.019
Trentino-Alto Adige	884	812	1.696	2.632	763	3.395	741	2.316	3.057
<i>Bolzano-Bozen</i>	400	374	774	1.161	334	1.495	317	955	1.272
<i>Trento</i>	484	438	922	1.471	429	1.900	424	1.361	1.785
Veneto	3.279	3.264	6.543	14.560	4.433	18.993	3.954	12.512	16.466
Friuli-Venezia Giulia	1.088	1.110	2.198	4.584	1.532	6.116	1.462	4.746	6.208
Liguria	1.771	1.783	3.554	7.141	2.499	9.640	2.393	7.382	9.775
Emilia-Romagna	3.333	2.920	6.253	15.183	5.385	20.568	4.728	13.636	18.364
Toscana	2.376	2.293	4.669	13.779	4.814	18.593	4.483	12.961	17.444
Umbria	516	457	973	3.254	1.127	4.381	1.007	2.796	3.803
Marche	873	972	1.845	5.304	1.712	7.016	1.532	4.515	6.047
Lazio	2.858	3.085	5.943	16.566	5.973	22.539	4.569	12.883	17.452
Abruzzo	656	722	1.378	4.563	1.603	6.166	1.481	3.492	4.973
Molise	157	170	327	1.162	461	1.623	501	982	1.483
Campania	2.608	3.298	5.906	15.594	6.184	21.778	5.113	12.023	17.136
Puglia	1.692	2.041	3.733	10.944	4.234	15.178	3.534	8.211	11.745
Basilicata	245	283	528	1.904	695	2.599	635	1.472	2.107
Calabria	927	1.177	2.104	5.846	2.272	8.118	1.896	4.570	6.466
Sicilia	2.553	3.047	5.600	15.676	5.646	21.322	4.993	12.844	17.837
Sardegna	1.442	1.102	2.544	4.535	1.406	5.941	1.306	3.296	4.602
<b>ITALIA</b>	<b>37.483</b>	<b>38.562</b>	<b>76.045</b>	<b>188.193</b>	<b>65.753</b>	<b>253.946</b>	<b>57.479</b>	<b>163.250</b>	<b>220.729</b>

REGIONI	DIVORZIATI (b)			NON INDICATI			TOTALE		
	M	F	MF	M	F	MF	M	F	MF
Piemonte	308	209	517	34	57	91	25.238	25.460	50.698
Valle d'Aosta	9	6	15	2	1	3	698	546	1.244
Lombardia	466	364	830	55	72	127	43.280	42.356	85.636
Trentino-Alto Adige	48	27	75	4	3	7	4.309	3.921	8.230
<i>Bolzano-Bozen</i>	21	19	40	-	1	1	1.899	1.683	3.582
<i>Trento</i>	27	8	35	4	2	6	2.410	2.238	4.648
Veneto	181	125	306	50	33	83	22.024	20.367	42.391
Friuli-Venezia Giulia	107	84	191	9	6	15	7.250	7.478	14.728
Liguria	154	131	285	20	16	36	11.479	11.811	23.290
Emilia-Romagna	211	198	409	18	31	49	23.473	22.170	45.643
Toscana	164	170	334	40	45	85	20.842	20.283	41.125
Umbria	29	17	46	5	6	11	4.811	4.403	9.214
Marche	42	39	81	1	3	4	7.752	7.241	14.993
Lazio	272	246	518	210	150	360	24.475	22.337	46.812
Abruzzo	46	20	66	6	4	10	6.752	5.841	12.593
Molise	10	6	16	2	2	4	1.832	1.621	3.453
Campania	137	149	286	101	78	179	23.553	21.732	45.285
Puglia	101	87	188	17	15	32	16.288	14.588	30.876
Basilicata	15	5	20	1	2	3	2.800	2.457	5.257
Calabria	45	45	90	7	12	19	8.721	8.076	16.797
Sicilia	180	154	334	27	36	63	23.429	21.727	45.156
Sardegna	45	38	83	62	37	99	7.390	5.879	13.269
<b>ITALIA</b>	<b>2.570</b>	<b>2.120</b>	<b>4.690</b>	<b>671</b>	<b>609</b>	<b>1.280</b>	<b>286.396</b>	<b>270.294</b>	<b>556.690</b>

(a) (b) Cfr. note (a) e (b) della tavola 1.6 a pag. 11

**Tavola 3.7 - Morti a meno di un anno di vita per mese di decesso, sesso e regione dell'evento - Anno 1995**

REGIONI	Gen.	Feb.	Mar.	Apr.	Mag.	Giù.	Lug.	Ago.	Set.	Ott.	Nov.	Dic.	Anno
<b>MASCHI</b>													
Piemonte	6	7	7	10	10	5	7	6	16	6	6	8	94
Valle d'Aosta	-	-	1	-	-	1	-	-	-	-	-	-	2
Lombardia	20	14	23	11	19	17	13	26	23	19	16	17	218
Trentino-Alto Adige	1	2	5	1	2	2	2	-	1	-	-	4	20
<i>Bolzano-Bozen</i>	-	2	4	-	-	-	1	-	1	-	-	3	11
<i>Trento</i>	1	-	1	1	2	2	1	-	-	-	-	1	9
Veneto	4	10	10	14	5	6	11	6	8	10	12	5	101
Friuli-Venezia Giulia	4	1	1	-	-	1	-	-	-	2	4	3	16
Liguria	2	4	4	3	6	10	2	2	4	3	8	4	52
Emilia-Romagna	9	1	11	7	8	3	6	2	7	3	6	6	69
Toscana	12	7	5	10	12	7	3	13	9	16	7	6	107
Umbria	2	2	3	1	2	6	1	1	2	1	-	-	21
Marche	5	5	6	3	2	6	2	7	2	4	3	2	47
Lazio	10	17	21	11	17	10	18	18	17	11	11	13	174
Abruzzo	4	2	5	7	2	4	2	6	2	4	5	2	45
Molise	1	-	-	1	-	1	-	1	1	4	1	-	10
Campania	39	22	23	32	31	19	28	31	26	23	16	29	319
Puglia	21	14	21	17	13	16	17	14	15	17	15	8	188
Basilicata	2	-	-	1	-	1	1	-	4	-	-	2	11
Calabria	5	6	6	9	7	10	6	8	4	4	3	6	74
Sicilia	25	22	20	23	21	24	28	26	28	16	24	25	282
Sardegna	2	5	5	5	3	2	2	3	3	1	3	3	37
<b>ITALIA</b>	<b>174</b>	<b>141</b>	<b>177</b>	<b>166</b>	<b>160</b>	<b>151</b>	<b>149</b>	<b>170</b>	<b>172</b>	<b>144</b>	<b>140</b>	<b>143</b>	<b>1.887</b>
<b>FEMMINE</b>													
Piemonte	5	5	3	6	8	6	3	6	6	5	7	3	63
Valle d'Aosta	-	-	-	-	1	1	-	-	1	-	-	-	4
Lombardia	15	11	10	6	14	12	15	6	17	16	8	12	142
Trentino-Alto Adige	3	-	1	3	3	1	2	2	1	-	2	1	19
<i>Bolzano-Bozen</i>	3	-	-	3	2	1	1	1	1	-	2	-	14
<i>Trento</i>	-	-	1	-	1	-	1	1	-	-	-	1	5
Veneto	9	4	4	10	12	2	6	10	10	6	1	11	85
Friuli-Venezia Giulia	-	1	1	1	2	3	-	1	-	-	1	1	11
Liguria	5	-	7	1	3	5	3	5	2	3	4	1	39
Emilia-Romagna	4	7	2	7	5	14	5	7	4	4	5	4	68
Toscana	4	8	1	16	4	7	4	5	11	4	4	7	75
Umbria	1	1	1	-	-	1	1	-	-	-	1	1	7
Marche	2	3	2	3	7	6	1	3	2	3	2	3	37
Lazio	16	10	8	6	8	15	12	8	5	12	11	12	123
Abruzzo	3	-	1	-	3	2	4	2	2	-	4	2	23
Molise	-	-	-	1	1	2	-	-	1	1	1	-	7
Campania	20	17	23	15	21	12	15	19	19	16	16	10	203
Puglia	18	12	10	9	12	12	21	14	11	7	15	13	154
Basilicata	3	2	-	1	4	2	1	-	-	1	-	2	16
Calabria	5	5	-	4	6	4	6	3	8	11	4	9	65
Sicilia	29	12	12	13	17	19	17	19	14	15	21	15	203
Sardegna	-	1	4	2	4	2	4	1	4	2	2	-	26
<b>ITALIA</b>	<b>142</b>	<b>99</b>	<b>90</b>	<b>104</b>	<b>135</b>	<b>128</b>	<b>121</b>	<b>111</b>	<b>118</b>	<b>106</b>	<b>109</b>	<b>107</b>	<b>1.370</b>
<b>TOTALE</b>													
Piemonte	11	12	10	16	18	11	10	12	22	11	13	11	157
Valle d'Aosta	-	-	1	-	1	2	1	-	1	-	-	-	6
Lombardia	35	25	33	17	33	29	28	32	40	35	24	29	360
Trentino-Alto Adige	4	2	6	4	5	3	4	2	2	-	2	5	39
<i>Bolzano-Bozen</i>	3	2	4	3	2	1	2	1	2	-	2	3	25
<i>Trento</i>	1	-	2	1	3	2	2	1	-	-	-	2	14
Veneto	13	14	14	24	17	8	17	16	18	16	13	16	186
Friuli-Venezia Giulia	4	2	2	1	2	4	-	1	-	2	5	4	27
Liguria	7	4	11	4	9	15	5	7	6	6	12	5	91
Emilia-Romagna	13	8	13	14	13	17	11	9	11	7	11	10	137
Toscana	16	15	6	26	16	14	7	18	20	20	11	13	182
Umbria	3	3	4	1	2	7	2	1	2	1	1	1	28
Marche	7	8	8	6	9	12	3	10	4	7	5	5	84
Lazio	26	27	29	17	25	25	30	26	22	23	22	25	297
Abruzzo	7	2	6	7	5	6	6	8	4	4	9	4	68
Molise	1	-	-	2	1	3	-	1	2	5	2	-	17
Campania	59	39	46	47	52	31	43	50	45	39	32	39	522
Puglia	39	26	31	26	25	28	38	28	26	24	30	21	342
Basilicata	5	2	-	2	4	3	2	-	4	1	-	4	27
Calabria	10	11	6	13	13	14	12	11	12	15	7	15	139
Sicilia	54	34	32	36	38	43	45	45	42	31	45	40	485
Sardegna	2	6	9	7	7	4	6	4	7	3	5	3	63
<b>ITALIA</b>	<b>316</b>	<b>240</b>	<b>267</b>	<b>270</b>	<b>295</b>	<b>279</b>	<b>270</b>	<b>281</b>	<b>290</b>	<b>250</b>	<b>249</b>	<b>250</b>	<b>3.257</b>



**Tavola 3.8 - Morti a meno di un anno di vita per filiazione, età al decesso, sesso e provincia dell'evento - Anno 1995**

PROVINCE E REGIONI	LEGITTIMI								
	MENO DI 1 MESE			DA 1 MESE A MENO DI 1 ANNO			TOTALE		
	M	F	MF	M	F	MF	M	F	MF
Torino	39	30	69	19	8	27	58	38	96
Vercelli	-	1	1	1	1	2	1	2	3
Biella	5	4	9	2	-	2	7	4	11
Verbano-Cusio-Ossola	1	-	1	-	1	1	1	1	2
Novara	2	-	2	2	-	2	4	-	4
Cuneo	3	1	4	2	1	3	5	2	7
Asti	-	2	2	1	-	1	1	2	3
Alessandria	-	2	2	1	-	1	1	2	3
<b>Piemonte</b>	<b>50</b>	<b>40</b>	<b>90</b>	<b>28</b>	<b>11</b>	<b>39</b>	<b>78</b>	<b>51</b>	<b>129</b>
<b>Valle d'Aosta</b>	<b>1</b>	<b>3</b>	<b>4</b>	<b>-</b>	<b>-</b>	<b>-</b>	<b>1</b>	<b>3</b>	<b>4</b>
Varese	6	2	8	1	3	4	7	5	12
Como	6	5	11	3	3	6	9	8	17
Lecco	5	3	8	2	2	4	7	5	12
Sondrio	-	-	-	1	-	1	1	-	1
Milano	67	37	104	28	14	42	95	51	146
Bergamo	20	15	35	8	7	15	28	22	50
Brescia	13	9	22	7	6	13	20	15	35
Pavia	11	8	19	3	-	3	14	8	22
Lodi	2	1	3	-	2	2	2	3	5
Cremona	4	2	6	1	-	1	5	2	7
Mantova	6	4	10	3	1	4	9	5	14
<b>Lombardia</b>	<b>140</b>	<b>86</b>	<b>226</b>	<b>57</b>	<b>38</b>	<b>95</b>	<b>197</b>	<b>124</b>	<b>321</b>
Bolzano-Bozen	6	9	15	4	2	6	10	11	21
Trento	8	3	11	1	2	3	9	5	14
<b>Trentino-Alto Adige</b>	<b>14</b>	<b>12</b>	<b>26</b>	<b>5</b>	<b>4</b>	<b>9</b>	<b>19</b>	<b>16</b>	<b>35</b>
Verona	13	15	28	8	7	15	21	22	43
Vicenza	6	3	9	3	2	5	9	5	14
Belluno	2	3	5	1	3	4	3	6	9
Treviso	10	10	20	2	7	9	12	17	29
Venezia	2	-	2	4	-	4	6	-	6
Padova	29	19	48	12	11	23	41	30	71
Rovigo	-	1	1	-	-	-	-	1	1
<b>Veneto</b>	<b>62</b>	<b>51</b>	<b>113</b>	<b>30</b>	<b>30</b>	<b>60</b>	<b>92</b>	<b>81</b>	<b>173</b>
Pordenone	2	-	2	1	1	2	3	1	4
Udine	5	6	11	2	2	4	7	8	15
Gorizia	-	-	-	-	-	-	-	-	-
Trieste	2	-	2	1	1	2	3	1	4
<b>Friuli-Venezia Giulia</b>	<b>9</b>	<b>6</b>	<b>15</b>	<b>4</b>	<b>4</b>	<b>8</b>	<b>13</b>	<b>10</b>	<b>23</b>
Imperia	-	2	2	-	1	1	-	3	3
Savona	-	1	1	-	-	-	-	1	1
Genova	35	25	60	13	4	17	48	29	77
La Spezia	-	-	-	-	-	-	-	-	-
<b>Liguria</b>	<b>35</b>	<b>28</b>	<b>63</b>	<b>13</b>	<b>5</b>	<b>18</b>	<b>48</b>	<b>33</b>	<b>81</b>
Piacenza	2	-	2	-	-	-	2	-	2
Parma	10	7	17	2	1	3	12	8	20
Reggio nell'Emilia	4	3	7	2	3	5	6	6	12
Modena	6	6	12	2	5	7	8	11	19
Bologna	11	14	25	3	10	13	14	24	38
Ferrara	4	1	5	-	1	1	4	2	6
Ravenna	4	2	6	-	-	-	4	2	6
Forlì-Cesena	2	1	3	1	1	2	3	2	5
Rimini	2	4	6	-	-	-	2	4	6
<b>Emilia-Romagna</b>	<b>45</b>	<b>38</b>	<b>83</b>	<b>10</b>	<b>21</b>	<b>31</b>	<b>55</b>	<b>59</b>	<b>114</b>
Massa-Carrara	12	4	16	7	6	13	19	10	29
Lucca	1	2	3	2	-	2	3	2	5
Pistoia	1	1	2	1	-	1	2	1	3
Firenze	20	18	38	11	6	17	31	24	55
Prato	2	-	2	-	-	-	2	-	2
Livorno	2	1	3	-	-	-	2	1	3
Pisa	20	16	36	-	-	-	20	16	36
Arezzo	3	2	5	4	-	4	7	2	9
Siena	2	5	7	3	4	7	5	9	14
Grosseto	1	3	4	-	-	-	1	3	4
<b>Toscana</b>	<b>64</b>	<b>52</b>	<b>116</b>	<b>28</b>	<b>16</b>	<b>44</b>	<b>92</b>	<b>68</b>	<b>160</b>

**Tavola 3.8 segue - Morti a meno di un anno di vita per filiazione, età al decesso, sesso e provincia dell'evento - Anno 1995**

PROVINCE E REGIONI	LEGITTIMI								
	MENO DI 1 MESE			DA 1 MESE A MENO DI 1 ANNO			TOTALE		
	M	F	MF	M	F	MF	M	F	MF
Perugia	15	3	18	1	-	1	16	3	19
Terni	4	2	6	-	1	1	4	3	7
<b>Umbria</b>	<b>19</b>	<b>5</b>	<b>24</b>	<b>1</b>	<b>1</b>	<b>2</b>	<b>20</b>	<b>6</b>	<b>26</b>
Pesaro e Urbino	-	-	-	-	1	1	-	1	1
Ancona	29	19	48	5	6	11	34	25	59
Macerata	3	1	4	-	2	2	3	3	6
Ascoli Piceno	2	-	2	2	1	3	4	1	5
<b>Marche</b>	<b>34</b>	<b>20</b>	<b>54</b>	<b>7</b>	<b>10</b>	<b>17</b>	<b>41</b>	<b>30</b>	<b>71</b>
Viterbo	4	3	7	1	2	3	5	5	10
Rieti	2	-	2	1	1	2	3	1	4
Roma	95	67	162	38	29	67	133	96	229
Latina	9	-	9	1	1	2	10	1	11
Frosinone	7	5	12	1	1	2	8	6	14
<b>Lazio</b>	<b>117</b>	<b>75</b>	<b>192</b>	<b>42</b>	<b>34</b>	<b>76</b>	<b>159</b>	<b>109</b>	<b>268</b>
L'Aquila	3	5	8	3	1	4	6	6	12
Teramo	1	1	2	1	-	1	2	1	3
Pescara	21	7	28	4	2	6	25	9	34
Chieti	7	4	11	2	-	2	9	4	13
<b>Abruzzo</b>	<b>32</b>	<b>17</b>	<b>49</b>	<b>10</b>	<b>3</b>	<b>13</b>	<b>42</b>	<b>20</b>	<b>62</b>
Isernia	1	1	2	1	1	2	2	2	4
Campobasso	6	4	10	2	-	2	8	4	12
<b>Molise</b>	<b>7</b>	<b>5</b>	<b>12</b>	<b>3</b>	<b>1</b>	<b>4</b>	<b>10</b>	<b>6</b>	<b>16</b>
Caserta	29	16	45	7	4	11	36	20	56
Benevento	3	3	6	1	-	1	4	3	7
Napoli	145	90	235	53	35	88	198	125	323
Avellino	16	7	23	2	2	4	18	9	27
Salerno	45	22	67	1	7	8	46	29	75
<b>Campania</b>	<b>238</b>	<b>138</b>	<b>376</b>	<b>64</b>	<b>48</b>	<b>112</b>	<b>302</b>	<b>186</b>	<b>488</b>
Foggia	24	26	50	6	6	12	30	32	62
Bari	51	38	89	25	18	43	76	56	132
Taranto	16	12	28	6	3	9	22	15	37
Brindisi	8	4	12	3	3	6	11	7	18
Lecce	27	22	49	6	5	11	33	27	60
<b>Puglia</b>	<b>126</b>	<b>102</b>	<b>228</b>	<b>46</b>	<b>35</b>	<b>81</b>	<b>172</b>	<b>137</b>	<b>309</b>
Potenza	5	10	15	3	3	6	8	13	21
Matera	2	2	4	-	-	-	2	2	4
<b>Basilicata</b>	<b>7</b>	<b>12</b>	<b>19</b>	<b>3</b>	<b>3</b>	<b>6</b>	<b>10</b>	<b>15</b>	<b>25</b>
Cosenza	29	21	50	3	2	5	32	23	55
Crotone	4	3	7	-	-	-	4	3	7
Catanzaro	11	12	23	3	4	7	14	16	30
Vibo Valenzia	1	2	3	-	-	-	1	2	3
Reggio di Calabria	14	12	26	2	4	6	16	16	32
<b>Calabria</b>	<b>59</b>	<b>50</b>	<b>109</b>	<b>8</b>	<b>10</b>	<b>18</b>	<b>67</b>	<b>60</b>	<b>127</b>
Trapani	11	7	18	6	1	7	17	8	25
Palermo	61	41	102	11	9	20	72	50	122
Messina	20	22	42	5	2	7	25	24	49
Agrigento	3	3	6	2	1	3	5	4	9
Caltanissetta	2	1	3	-	1	1	2	2	4
Enna	3	6	9	-	-	-	3	6	9
Catania	74	54	128	23	17	40	97	71	168
Forli-Cesena	8	4	12	-	5	5	8	9	17
Siracusa	13	6	19	5	4	9	18	10	28
<b>Sicilia</b>	<b>195</b>	<b>144</b>	<b>339</b>	<b>52</b>	<b>40</b>	<b>92</b>	<b>247</b>	<b>184</b>	<b>431</b>
Sassari	5	5	10	2	1	3	7	6	13
Nuoro	1	1	2	1	1	2	2	2	4
Oristano	-	1	1	-	1	1	-	2	2
Cagliari	17	11	28	7	1	8	24	12	36
<b>Sardegna</b>	<b>23</b>	<b>18</b>	<b>41</b>	<b>10</b>	<b>4</b>	<b>14</b>	<b>33</b>	<b>22</b>	<b>55</b>
<b>ITALIA</b>	<b>1.277</b>	<b>902</b>	<b>2.179</b>	<b>421</b>	<b>318</b>	<b>739</b>	<b>1.698</b>	<b>1.220</b>	<b>2.918</b>

**Tavola 3.8 segue - Morti a meno di un anno di vita per filiazione, età al decesso, sesso e provincia dell'evento - Anno 1995**

PROVINCE E REGIONI	NATURALI								
	MENO DI 1 MESE			DA 1 MESE A MENO DI 1 ANNO			TOTALE		
	M	F	MF	M	F	MF	M	F	MF
Torino	13	5	18	1	3	4	14	8	22
Vercelli	-	-	-	-	-	-	-	-	-
Biella	-	-	-	-	-	-	-	-	-
Verbano-Cusio-Ossola	-	-	-	-	-	-	-	-	-
Novara	1	1	2	-	-	-	1	1	2
Cuneo	-	2	2	-	1	1	-	3	3
Asti	-	-	-	-	-	-	-	-	-
Alessandria	1	-	1	-	-	-	1	-	1
<b>Piemonte</b>	<b>15</b>	<b>8</b>	<b>23</b>	<b>1</b>	<b>4</b>	<b>5</b>	<b>16</b>	<b>12</b>	<b>28</b>
<b>Valle d'Aosta</b>	<b>1</b>	<b>1</b>	<b>2</b>	<b>-</b>	<b>-</b>	<b>-</b>	<b>1</b>	<b>1</b>	<b>2</b>
Varese	1	-	1	1	1	2	2	1	3
Como	-	-	-	1	-	1	1	-	1
Lecco	-	-	-	-	-	-	-	-	-
Sondrio	-	-	-	-	-	-	-	-	-
Milano	3	2	5	5	4	9	8	6	14
Bergamo	2	3	5	1	1	2	3	4	7
Brescia	3	3	6	2	-	2	5	3	8
Pavia	1	2	3	-	1	1	1	3	4
Lodi	-	-	-	-	-	-	-	-	-
Cremona	1	-	1	-	-	-	1	-	1
Mantova	-	1	1	-	-	-	-	1	1
<b>Lombardia</b>	<b>11</b>	<b>11</b>	<b>22</b>	<b>10</b>	<b>7</b>	<b>17</b>	<b>21</b>	<b>18</b>	<b>39</b>
Bolzano-Bozen	-	3	3	1	-	1	1	3	4
Trento	-	-	-	-	-	-	-	-	-
<b>Trentino-Alto Adige</b>	<b>-</b>	<b>3</b>	<b>3</b>	<b>1</b>	<b>-</b>	<b>1</b>	<b>1</b>	<b>3</b>	<b>4</b>
Verona	5	2	7	-	-	-	5	2	7
Vicenza	-	-	-	-	-	-	-	-	-
Belluno	1	-	1	-	2	2	1	2	3
Treviso	1	-	1	-	-	-	1	-	1
Venezia	-	-	-	-	-	-	-	-	-
Padova	1	-	1	1	-	1	2	-	2
Rovigo	-	-	-	-	-	-	-	-	-
<b>Veneto</b>	<b>8</b>	<b>2</b>	<b>10</b>	<b>1</b>	<b>2</b>	<b>3</b>	<b>9</b>	<b>4</b>	<b>13</b>
Pordenone	-	-	-	-	-	-	-	-	-
Udine	2	1	3	-	-	-	2	1	3
Gorizia	-	-	-	-	-	-	-	-	-
Trieste	-	-	-	1	-	1	1	-	1
<b>Friuli-Venezia Giulia</b>	<b>2</b>	<b>1</b>	<b>3</b>	<b>1</b>	<b>-</b>	<b>1</b>	<b>3</b>	<b>1</b>	<b>4</b>
Imperia	-	-	-	-	-	-	-	-	-
Savona	-	-	-	-	-	-	-	-	-
Genova	1	5	6	2	1	3	3	6	9
La Spezia	1	-	1	-	-	-	1	-	1
<b>Liguria</b>	<b>2</b>	<b>5</b>	<b>7</b>	<b>2</b>	<b>1</b>	<b>3</b>	<b>4</b>	<b>6</b>	<b>10</b>
Piacenza	1	-	1	-	-	-	1	-	1
Parma	1	-	1	2	-	2	3	-	3
Reggio nell'Emilia	-	-	-	-	-	-	-	-	-
Modena	2	1	3	-	1	1	2	2	4
Bologna	4	4	8	2	1	3	6	5	11
Ferrara	1	1	2	1	-	1	2	1	3
Ravenna	-	-	-	-	-	-	-	-	-
Forlì-Cesena	-	-	-	-	-	-	-	-	-
Rimini	-	1	1	-	-	-	-	1	1
<b>Emilia-Romagna</b>	<b>9</b>	<b>7</b>	<b>16</b>	<b>5</b>	<b>2</b>	<b>7</b>	<b>14</b>	<b>9</b>	<b>23</b>
Massa-Carrara	1	-	1	-	-	-	1	-	1
Lucca	-	-	-	-	-	-	-	-	-
Pistoia	-	-	-	-	-	-	-	-	-
Firenze	5	4	9	3	-	3	8	4	12
Prato	-	-	-	-	-	-	-	-	-
Livorno	-	-	-	-	-	-	-	-	-
Pisa	1	2	3	1	1	2	2	3	5
Arezzo	1	-	1	-	-	-	1	-	1
Siena	1	-	1	-	-	-	1	-	1
Grosseto	1	-	1	1	-	1	2	-	2
<b>Toscana</b>	<b>10</b>	<b>6</b>	<b>16</b>	<b>5</b>	<b>1</b>	<b>6</b>	<b>15</b>	<b>7</b>	<b>22</b>

**Tavola 3.8 segue - Morti a meno di un anno di vita per filiazione, età al decesso, sesso e provincia dell'evento - Anno 1995**

PROVINCE E REGIONI	NATURALI								
	MENO DI 1 MESE			DA 1 MESE A MENO DI 1 ANNO			TOTALE		
	M	F	MF	M	F	MF	M	F	MF
Perugia	-	-	-	-	1	1	-	1	1
Terni	1	-	1	-	-	-	1	-	1
<b>Umbria</b>	<b>1</b>	<b>-</b>	<b>1</b>	<b>-</b>	<b>1</b>	<b>1</b>	<b>1</b>	<b>1</b>	<b>2</b>
Pesaro e Urbino	-	1	1	-	-	-	-	1	1
Ancona	5	4	9	-	1	1	5	5	10
Macerata	-	-	-	-	-	-	-	-	-
Ascoli Piceno	1	1	2	-	-	-	1	1	2
<b>Marche</b>	<b>6</b>	<b>6</b>	<b>12</b>	<b>-</b>	<b>1</b>	<b>1</b>	<b>6</b>	<b>7</b>	<b>13</b>
Viterbo	-	2	2	-	-	-	-	2	2
Rieti	-	-	-	-	-	-	-	-	-
Roma	13	8	21	1	3	4	14	11	25
Latina	1	1	2	-	-	-	1	1	2
Frosinone	-	-	-	-	-	-	-	-	-
<b>Lazio</b>	<b>14</b>	<b>11</b>	<b>25</b>	<b>1</b>	<b>3</b>	<b>4</b>	<b>15</b>	<b>14</b>	<b>29</b>
L'Aquila	1	-	1	-	-	-	1	-	1
Teramo	1	-	1	-	-	-	1	-	1
Pescara	1	1	2	-	1	1	1	2	3
Chieti	-	1	1	-	-	-	-	1	1
<b>Abruzzo</b>	<b>3</b>	<b>2</b>	<b>5</b>	<b>-</b>	<b>1</b>	<b>1</b>	<b>3</b>	<b>3</b>	<b>6</b>
Isernia	-	-	-	-	-	-	-	-	-
Campobasso	-	1	1	-	-	-	-	1	1
<b>Molise</b>	<b>-</b>	<b>1</b>	<b>1</b>	<b>-</b>	<b>-</b>	<b>-</b>	<b>-</b>	<b>1</b>	<b>1</b>
Caserta	2	1	3	-	-	-	2	1	3
Benevento	-	-	-	-	-	-	-	-	-
Napoli	7	9	16	2	2	4	9	11	20
Avellino	-	3	3	-	-	-	-	3	3
Salerno	6	2	8	-	-	-	6	2	8
<b>Campania</b>	<b>15</b>	<b>15</b>	<b>30</b>	<b>2</b>	<b>2</b>	<b>4</b>	<b>17</b>	<b>17</b>	<b>34</b>
Foggia	3	2	5	1	-	1	4	2	6
Bari	2	6	8	2	1	3	4	7	11
Taranto	2	-	2	2	1	3	4	1	5
Brindisi	1	2	3	-	-	-	1	2	3
Lecce	3	1	4	-	4	4	3	5	8
<b>Puglia</b>	<b>11</b>	<b>11</b>	<b>22</b>	<b>5</b>	<b>6</b>	<b>11</b>	<b>16</b>	<b>17</b>	<b>33</b>
Potenza	1	-	1	-	-	-	1	-	1
Matera	-	-	-	-	1	1	-	1	1
<b>Basilicata</b>	<b>1</b>	<b>-</b>	<b>1</b>	<b>-</b>	<b>1</b>	<b>1</b>	<b>1</b>	<b>1</b>	<b>2</b>
Cosenza	-	2	2	-	-	-	-	2	2
Crotone	1	-	1	-	-	-	1	-	1
Catanzaro	3	1	4	-	-	-	3	1	4
Vibo Valenzia	-	-	-	-	-	-	-	-	-
Reggio di Calabria	1	2	3	2	-	2	3	2	5
<b>Calabria</b>	<b>5</b>	<b>5</b>	<b>10</b>	<b>2</b>	<b>-</b>	<b>2</b>	<b>7</b>	<b>5</b>	<b>12</b>
Trapani	1	-	1	-	-	-	1	-	1
Palermo	5	4	9	3	1	4	8	5	13
Messina	6	4	10	-	1	1	6	5	11
Agrigento	-	1	1	-	-	-	-	1	1
Caltanissetta	-	1	1	-	-	-	-	1	1
Enna	2	-	2	1	-	1	3	-	3
Catania	8	4	12	2	1	3	10	5	15
Forli-Cesena	2	-	2	-	-	-	2	-	2
Siracusa	4	2	6	1	-	1	5	2	7
<b>Sicilia</b>	<b>28</b>	<b>16</b>	<b>44</b>	<b>7</b>	<b>3</b>	<b>10</b>	<b>35</b>	<b>19</b>	<b>54</b>
Sassari	-	-	-	1	1	2	1	1	2
Nuoro	1	-	1	-	-	-	1	-	1
Oristano	-	1	1	1	-	1	1	1	2
Cagliari	1	2	3	-	-	-	1	2	3
<b>Sardegna</b>	<b>2</b>	<b>3</b>	<b>5</b>	<b>2</b>	<b>1</b>	<b>3</b>	<b>4</b>	<b>4</b>	<b>8</b>
<b>ITALIA</b>	<b>144</b>	<b>114</b>	<b>258</b>	<b>45</b>	<b>36</b>	<b>81</b>	<b>189</b>	<b>150</b>	<b>339</b>

**Tavola 3.9 - Morti a meno di un anno di vita per sesso, età al decesso e provincia dell'evento; quozienti di mortalità perinatale per provincia dell'evento; quozienti di mortalità infantile per sesso e provincia dell'evento - Anno 1995**

PROVINCE E REGIONI	MASCHI					FEMMINE				
	Meno di 1 giorno	Da 1 a 6 giorni	Da 7 a 29 giorni	Da 1 a 11 mesi	Totale meno di un anno	Meno di 1 giorno	Da 1 a 6 giorni	Da 7 a 29 giorni	Da 1 a 11 mesi	Totale meno di un anno
Torino	22	10	20	20	72	15	14	6	11	46
Vercelli	-	-	-	1	1	-	1	-	1	2
Biella	2	2	1	2	7	-	3	1	-	4
Verbano-Cusio-Ossola	1	-	-	-	1	-	-	-	1	1
Novara	3	-	-	2	5	1	-	-	-	1
Cuneo	2	1	-	2	5	2	1	-	2	5
Asti	-	-	-	1	1	2	-	-	-	2
Alessandria	1	-	-	1	2	2	-	-	-	2
<b>Piemonte</b>	<b>31</b>	<b>13</b>	<b>21</b>	<b>29</b>	<b>94</b>	<b>22</b>	<b>19</b>	<b>7</b>	<b>15</b>	<b>63</b>
<b>Valle d'Aosta</b>	<b>1</b>	<b>-</b>	<b>1</b>	<b>-</b>	<b>2</b>	<b>4</b>	<b>-</b>	<b>-</b>	<b>-</b>	<b>4</b>
Varese	4	1	2	2	9	-	1	1	4	6
Como	1	3	2	4	10	-	3	2	3	8
Lecco	1	2	2	2	7	2	1	-	2	5
Sondrio	-	-	-	1	1	-	-	-	-	-
Milano	18	28	24	33	103	14	15	10	18	57
Bergamo	7	8	7	9	31	5	6	7	8	26
Brescia	6	6	4	9	25	5	6	1	6	18
Pavia	3	7	2	3	15	5	4	1	1	11
Lodi	-	2	-	-	2	-	-	1	2	3
Cremona	1	2	2	1	6	1	1	-	-	2
Mantova	1	4	1	3	9	4	1	-	1	6
<b>Lombardia</b>	<b>42</b>	<b>63</b>	<b>46</b>	<b>67</b>	<b>218</b>	<b>36</b>	<b>38</b>	<b>23</b>	<b>45</b>	<b>142</b>
Bolzano-Bozen	2	2	2	5	11	2	8	2	2	14
Trento	2	6	-	1	9	2	-	1	2	5
<b>Trentino-Alto Adige</b>	<b>4</b>	<b>8</b>	<b>2</b>	<b>6</b>	<b>20</b>	<b>4</b>	<b>8</b>	<b>3</b>	<b>4</b>	<b>19</b>
Verona	5	5	8	8	26	6	3	8	7	24
Vicenza	3	2	1	3	9	2	1	-	2	5
Belluno	1	1	1	1	4	2	1	-	5	8
Treviso	4	6	1	2	13	5	2	3	7	17
Venezia	1	-	1	4	6	-	-	-	-	-
Padova	9	8	13	13	43	5	6	8	11	30
Rovigo	-	-	-	-	-	1	-	-	-	1
<b>Veneto</b>	<b>23</b>	<b>22</b>	<b>25</b>	<b>31</b>	<b>101</b>	<b>21</b>	<b>13</b>	<b>19</b>	<b>32</b>	<b>85</b>
Pordenone	2	-	-	1	3	-	-	-	1	1
Udine	3	3	1	2	9	2	2	3	2	9
Gorizia	-	-	-	-	-	-	-	-	-	-
Trieste	1	1	-	2	4	-	-	-	1	1
<b>Friuli-Venezia Giulia</b>	<b>6</b>	<b>4</b>	<b>1</b>	<b>5</b>	<b>16</b>	<b>2</b>	<b>2</b>	<b>3</b>	<b>4</b>	<b>11</b>
Imperia	-	-	-	-	-	1	-	1	1	3
Savona	-	-	-	-	-	1	-	-	-	1
Genova	10	10	16	15	51	11	9	10	5	35
La Spezia	-	1	-	-	1	-	-	-	-	-
<b>Liguria</b>	<b>10</b>	<b>11</b>	<b>16</b>	<b>15</b>	<b>52</b>	<b>13</b>	<b>9</b>	<b>11</b>	<b>6</b>	<b>39</b>
Piacenza	2	1	-	-	3	-	-	-	-	-
Parma	4	6	1	4	15	3	2	2	1	8
Reggio nell'Emilia	3	-	1	2	6	2	-	1	3	6
Modena	4	4	-	2	10	5	2	-	6	13
Bologna	5	5	5	5	20	8	7	3	11	29
Ferrara	2	3	-	1	6	1	1	-	1	3
Ravenna	1	1	2	-	4	1	1	-	-	2
Forlì-Cesena	-	1	1	1	3	1	-	-	1	2
Rimini	1	1	-	-	2	2	2	1	-	5
<b>Emilia-Romagna</b>	<b>22</b>	<b>22</b>	<b>10</b>	<b>15</b>	<b>69</b>	<b>23</b>	<b>15</b>	<b>7</b>	<b>23</b>	<b>68</b>
Massa-Carrara	1	5	7	7	20	-	2	2	6	10
Lucca	1	-	-	2	3	-	1	1	-	2
Pistoia	-	1	-	1	2	-	-	1	-	1
Firenze	8	7	10	14	39	7	10	5	6	28
Prato	2	-	-	-	2	-	-	-	-	-
Livorno	-	-	2	-	2	1	-	-	-	1
Pisa	1	8	12	1	22	6	8	4	1	19
Arezzo	2	1	1	4	8	1	1	-	-	2
Siena	1	2	-	3	6	2	1	2	4	9
Grosseto	2	-	-	1	3	2	-	1	-	3
<b>Toscana</b>	<b>18</b>	<b>24</b>	<b>32</b>	<b>33</b>	<b>107</b>	<b>19</b>	<b>23</b>	<b>16</b>	<b>17</b>	<b>75</b>

**Tavola 3.9 segue - Morti a meno di un anno di vita per sesso, età al decesso e provincia dell'evento; quozienti di mortalità perinatale per provincia dell'evento; quozienti di mortalità infantile per sesso e provincia dell'evento - Anno 1995**

PROVINCE E REGIONI	MASCHI					FEMMINE				
	Meno di 1 giorno	Da 1 a 6 giorni	Da 7 a 29 giorni	Da 1 a 11 mesi	Totale meno di un anno	Meno di 1 giorno	Da 1 a 6 giorni	Da 7 a 29 giorni	Da 1 a 11 mesi	Totale meno di un anno
Perugia	5	5	5	1	16	-	2	1	1	4
Terni	1	1	3	-	5	1	1	-	1	3
<b>Umbria</b>	<b>6</b>	<b>6</b>	<b>8</b>	<b>1</b>	<b>21</b>	<b>1</b>	<b>3</b>	<b>1</b>	<b>2</b>	<b>7</b>
Pesaro e Urbino	-	-	-	-	-	1	-	-	1	2
Ancona	13	16	5	5	39	6	12	5	7	30
Macerata	2	-	1	-	3	1	-	-	2	3
Ascoli Piceno	3	-	-	2	5	1	-	-	1	2
<b>Marche</b>	<b>18</b>	<b>16</b>	<b>6</b>	<b>7</b>	<b>47</b>	<b>9</b>	<b>12</b>	<b>5</b>	<b>11</b>	<b>37</b>
Viterbo	2	1	1	1	5	4	1	-	2	7
Rieti	1	1	-	1	3	-	-	-	1	1
Roma	32	40	36	39	147	26	30	19	32	107
Latina	9	-	1	1	11	1	-	-	1	2
Frosinone	5	1	1	1	8	4	1	-	1	6
<b>Lazio</b>	<b>49</b>	<b>43</b>	<b>39</b>	<b>43</b>	<b>174</b>	<b>35</b>	<b>32</b>	<b>19</b>	<b>37</b>	<b>123</b>
L'Aquila	2	2	-	3	7	5	-	-	1	6
Teramo	2	-	-	1	3	1	-	-	-	1
Pescara	4	9	9	4	26	2	4	2	3	11
Chieti	5	2	-	2	9	4	1	-	-	5
<b>Abruzzo</b>	<b>13</b>	<b>13</b>	<b>9</b>	<b>10</b>	<b>45</b>	<b>12</b>	<b>5</b>	<b>2</b>	<b>4</b>	<b>23</b>
Isernia	1	-	-	1	2	1	-	-	1	2
Campobasso	2	4	-	2	8	3	2	-	-	5
<b>Molise</b>	<b>3</b>	<b>4</b>	<b>-</b>	<b>3</b>	<b>10</b>	<b>4</b>	<b>2</b>	<b>-</b>	<b>1</b>	<b>7</b>
Caserta	10	12	9	7	38	5	10	2	4	21
Benevento	1	2	-	1	4	1	2	-	-	3
Napoli	35	80	37	55	207	31	35	33	37	136
Avellino	7	4	5	2	18	4	4	2	2	12
Salerno	17	20	14	1	52	10	12	2	7	31
<b>Campania</b>	<b>70</b>	<b>118</b>	<b>65</b>	<b>66</b>	<b>319</b>	<b>51</b>	<b>63</b>	<b>39</b>	<b>50</b>	<b>203</b>
Foggia	9	12	6	7	34	8	7	13	6	34
Bari	20	13	20	27	80	14	16	14	19	63
Taranto	8	6	4	8	26	5	3	4	4	16
Brindisi	4	3	2	3	12	1	4	1	3	9
Lecce	15	13	2	6	36	5	10	8	9	32
<b>Puglia</b>	<b>56</b>	<b>47</b>	<b>34</b>	<b>51</b>	<b>188</b>	<b>33</b>	<b>40</b>	<b>40</b>	<b>41</b>	<b>154</b>
Potenza	1	2	3	3	9	5	4	1	3	13
Matera	1	1	-	-	2	2	-	-	1	3
<b>Basilicata</b>	<b>2</b>	<b>3</b>	<b>3</b>	<b>3</b>	<b>11</b>	<b>7</b>	<b>4</b>	<b>1</b>	<b>4</b>	<b>16</b>
Cosenza	9	12	8	3	32	8	9	6	2	25
Crotone	3	1	1	-	5	1	2	-	-	3
Catanzaro	7	4	3	3	17	7	4	2	4	17
Vibo Valentia	-	1	-	-	1	2	-	-	-	2
Reggio di Calabria	5	4	6	4	19	3	6	5	4	18
<b>Calabria</b>	<b>24</b>	<b>22</b>	<b>18</b>	<b>10</b>	<b>74</b>	<b>21</b>	<b>21</b>	<b>13</b>	<b>10</b>	<b>65</b>
Trapani	5	4	3	6	18	2	1	4	1	8
Palermo	30	27	9	14	80	17	17	11	10	55
Messina	16	6	4	5	31	11	12	3	3	29
Agrigento	3	-	-	2	5	4	-	-	1	5
Caltanissetta	1	1	-	-	2	1	-	1	1	3
Enna	1	3	1	1	6	2	3	1	-	6
Catania	22	31	29	25	107	15	28	15	18	76
Ragusa	6	3	1	-	10	2	1	1	5	9
Siracusa	6	7	4	6	23	2	4	2	4	12
<b>Sicilia</b>	<b>90</b>	<b>82</b>	<b>51</b>	<b>59</b>	<b>282</b>	<b>56</b>	<b>66</b>	<b>38</b>	<b>43</b>	<b>203</b>
Sassari	4	1	-	3	8	1	1	3	2	7
Nuoro	1	-	1	1	3	1	-	-	1	2
Oristano	-	-	-	1	1	2	-	-	1	3
Cagliari	11	3	4	7	25	5	5	3	1	14
<b>Sardegna</b>	<b>16</b>	<b>4</b>	<b>5</b>	<b>12</b>	<b>37</b>	<b>9</b>	<b>6</b>	<b>6</b>	<b>5</b>	<b>26</b>
<b>ITALIA</b>	<b>504</b>	<b>525</b>	<b>392</b>	<b>466</b>	<b>1.887</b>	<b>382</b>	<b>381</b>	<b>253</b>	<b>354</b>	<b>1.370</b>

**Tavola 3.9 segue - Morti a meno di un anno di vita per sesso, età al decesso e provincia dell'evento; quozienti di mortalità perinatale per provincia dell'evento; quozienti di mortalità infantile per sesso e provincia dell'evento - Anno 1995**

PROVINCE E REGIONI	TOTALE					MORTALITÀ PERINATALE		MORTALITÀ INFANTILE			
	Meno di 1 giorno	Da 1 a 6 giorni	Da 7 a 29 giorni	Da 1 a 11 mesi	Totale meno di 1 anno	Nati morti e morti a meno di 1 settimana per 1000 nati	Nati morti e morti a meno di 1 mese per 1000 nati	Morti a meno di 1 mese per 1000 nati vivi	MORTI A MENO DI 1 ANNO PER 1000 NATI VIVI		
									M	F	MF
Torino	37	24	26	31	118	7,5	9,0	4,9	7,8	5,3	6,6
Vercelli	-	1	-	2	3	5,8	5,8	0,7	1,4	3,1	2,2
Biella	2	5	2	2	11	14,8	16,7	8,9	13,3	8,3	10,9
Verbano-Cusio-Ossola	1	-	-	1	2	1,9	1,9	1,0	1,9	2,0	1,9
Novara	4	-	-	2	6	4,0	4,0	1,8	4,4	0,9	2,7
Cuneo	4	2	-	4	10	5,4	5,4	1,3	2,0	2,2	2,1
Asti	2	-	-	1	3	9,3	9,3	1,9	1,8	3,8	2,8
Alessandria	3	-	-	1	4	3,7	3,7	1,2	1,6	1,7	1,7
<b>Piemonte</b>	<b>53</b>	<b>32</b>	<b>28</b>	<b>44</b>	<b>157</b>	<b>6,7</b>	<b>7,6</b>	<b>3,5</b>	<b>5,7</b>	<b>4,1</b>	<b>4,9</b>
Valle d'Aosta	5	-	1	-	6	11,1	12,1	6,1	3,8	8,6	6,1
Varese	4	2	3	6	15	4,0	4,4	1,2	2,4	1,7	2,1
Como	1	6	4	7	18	6,1	7,0	2,4	4,3	3,6	3,9
Lecco	3	3	2	4	12	8,2	9,0	3,5	6,0	4,4	5,2
Sondrio	-	-	-	1	1	3,0	3,0	-	1,1	-	0,6
Milano	32	43	34	51	160	6,2	7,3	3,4	6,2	3,7	5,0
Bergamo	12	14	14	17	57	6,3	7,8	4,3	6,6	5,7	6,1
Brescia	11	12	5	15	43	5,7	6,2	2,9	4,9	3,8	4,4
Pavia	8	11	3	4	26	8,0	8,9	6,5	8,6	6,8	7,7
Lodi	-	2	1	2	5	3,9	4,6	2,0	2,5	4,1	3,3
Cremona	2	3	2	1	8	7,7	8,5	2,6	4,2	1,6	3,0
Mantova	5	5	1	4	15	9,6	10,1	5,3	8,8	5,8	7,3
<b>Lombardia</b>	<b>78</b>	<b>101</b>	<b>69</b>	<b>112</b>	<b>360</b>	<b>6,1</b>	<b>7,0</b>	<b>3,2</b>	<b>5,5</b>	<b>3,8</b>	<b>4,6</b>
Bolzano-Bozen	4	10	4	7	25	5,8	6,5	3,5	4,0	5,7	4,8
Trento	4	6	1	3	14	5,9	6,2	2,4	3,9	2,3	3,1
<b>Trentino-Alto Adige</b>	<b>8</b>	<b>16</b>	<b>5</b>	<b>10</b>	<b>39</b>	<b>5,8</b>	<b>6,4</b>	<b>3,0</b>	<b>4,0</b>	<b>4,1</b>	<b>4,0</b>
Verona	11	8	16	15	50	6,8	8,9	4,6	6,5	6,6	6,6
Vicenza	5	3	1	5	14	4,9	5,0	1,2	2,4	1,4	1,9
Belluno	3	2	1	6	12	4,8	5,4	3,6	4,6	10,0	7,2
Treviso	9	8	4	9	30	5,4	6,0	3,2	3,8	5,3	4,5
Venezia	1	-	1	4	6	2,8	3,0	0,4	2,1	-	1,1
Padova	14	14	21	24	73	6,4	9,1	6,5	11,1	8,2	9,7
Rovigo	1	-	-	-	1	1,9	1,9	0,6	-	1,3	0,6
<b>Veneto</b>	<b>44</b>	<b>35</b>	<b>44</b>	<b>63</b>	<b>186</b>	<b>5,2</b>	<b>6,4</b>	<b>3,3</b>	<b>5,2</b>	<b>4,7</b>	<b>4,9</b>
Pordenone	2	-	-	2	4	4,4	4,4	0,9	2,5	1,0	1,8
Udine	5	5	4	4	18	7,3	8,3	3,5	4,4	4,7	4,6
Gorizia	-	-	-	-	-	2,4	2,4	-	-	-	-
Trieste	1	1	-	3	5	4,6	4,6	1,2	4,5	1,2	2,9
<b>Friuli-Venezia Giulia</b>	<b>8</b>	<b>6</b>	<b>4</b>	<b>9</b>	<b>27</b>	<b>5,6</b>	<b>6,0</b>	<b>2,1</b>	<b>3,5</b>	<b>2,6</b>	<b>3,1</b>
Imperia	1	-	1	1	3	2,9	3,6	1,4	-	4,4	2,2
Savona	1	-	-	-	1	4,2	4,2	0,7	-	1,4	0,7
Genova	21	19	26	20	86	9,9	13,8	9,9	14,9	10,8	12,9
La Spezia	-	1	-	-	1	7,1	7,1	0,8	1,6	-	0,8
<b>Liguria</b>	<b>23</b>	<b>20</b>	<b>27</b>	<b>21</b>	<b>91</b>	<b>7,9</b>	<b>10,4</b>	<b>6,5</b>	<b>9,4</b>	<b>7,4</b>	<b>8,5</b>
Piacenza	2	1	-	-	3	9,0	9,0	1,8	3,5	-	1,8
Parma	7	8	3	5	23	7,4	8,5	6,6	10,3	6,3	8,5
Reggio nell'Emilia	5	-	2	5	12	3,7	4,2	1,7	2,9	3,1	3,0
Modena	9	6	-	8	23	5,7	5,7	3,4	4,5	6,1	5,3
Bologna	13	12	8	16	49	10,7	12,0	5,4	6,3	9,9	8,0
Ferrara	3	4	-	2	9	8,7	8,7	3,0	5,0	2,7	3,9
Ravenna	2	2	2	-	6	8,0	8,8	2,3	2,9	1,6	2,3
Forlì-Cesena	1	1	1	2	5	4,4	4,8	1,1	2,2	1,5	1,8
Rimini	3	3	1	-	7	5,0	5,5	3,5	1,9	5,2	3,5
<b>Emilia-Romagna</b>	<b>45</b>	<b>37</b>	<b>17</b>	<b>38</b>	<b>137</b>	<b>7,1</b>	<b>7,7</b>	<b>3,5</b>	<b>4,7</b>	<b>5,0</b>	<b>4,8</b>
Massa-Carrara	1	7	9	13	30	10,2	16,4	11,6	26,2	14,4	20,6
Lucca	1	1	1	2	5	4,4	4,8	1,0	2,0	1,4	1,7
Pistoia	-	1	1	1	3	2,6	3,3	1,3	2,5	1,4	2,0
Firenze	15	17	15	20	67	8,2	10,2	6,3	10,3	7,5	8,9
Prato	2	-	-	-	2	4,1	4,1	1,4	2,6	-	1,4
Livorno	1	-	2	-	3	3,3	4,3	1,4	1,9	1,0	1,4
Pisa	7	16	16	2	41	12,2	17,1	11,9	13,4	11,7	12,6
Arezzo	3	2	1	4	10	7,7	8,2	2,9	7,6	2,0	4,9
Siena	3	3	2	7	15	5,4	6,4	3,9	5,7	9,2	7,4
Grosseto	4	-	1	1	6	6,4	7,2	4,0	4,5	5,1	4,8
<b>Toscana</b>	<b>37</b>	<b>47</b>	<b>48</b>	<b>50</b>	<b>182</b>	<b>7,1</b>	<b>9,0</b>	<b>5,2</b>	<b>8,2</b>	<b>6,0</b>	<b>7,1</b>

**Tavola 3.9 segue - Morti a meno di un anno di vita per sesso, età al decesso e provincia dell'evento; quozienti di mortalità perinatale per provincia dell'evento; quozienti di mortalità infantile per sesso e provincia dell'evento - Anno 1995**

PROVINCE E REGIONI	TOTALE				MORTALITÀ PERINATALE			MORTALITÀ INFANTILE			
	Meno di 1 giorno	Da 1 a 6 giorni	Da 7 a 29 giorni	Da 1 a 11 mesi	Totale meno di 1 anno	Nati morti e morti a meno di 1 settimana per 1000 nati	Nati morti e morti a meno di 1 mese per 1000 nati	Morti a meno di 1 mese per 1000 nati vivi	MORTI A MENO DI 1 ANNO PER 1000 NATI VIVI		
						M	F		MF		
Perugia	5	7	6	2	20	6,8	8,0	3,8	6,7	1,7	4,3
Terni	2	2	3	1	8	6,8	8,4	4,0	5,4	3,6	4,5
<b>Umbria</b>	<b>7</b>	<b>9</b>	<b>9</b>	<b>3</b>	<b>28</b>	<b>6,8</b>	<b>8,2</b>	<b>3,9</b>	<b>6,4</b>	<b>2,2</b>	<b>4,3</b>
Pesaro e Urbino	1	-	-	1	2	4,1	4,1	0,4	-	1,7	0,8
Ancona	19	28	10	12	69	14,6	17,2	14,4	19,1	15,7	17,5
Macerata	3	-	1	2	6	3,8	4,3	1,7	2,5	2,6	2,6
Ascoli Piceno	4	-	-	3	7	3,2	3,2	1,4	3,4	1,5	2,5
<b>Marche</b>	<b>27</b>	<b>28</b>	<b>11</b>	<b>18</b>	<b>84</b>	<b>7,4</b>	<b>8,4</b>	<b>5,7</b>	<b>7,9</b>	<b>6,6</b>	<b>7,3</b>
Viterbo	6	2	1	3	12	9,7	10,2	4,9	5,4	7,6	6,5
Rieti	1	1	-	2	4	9,1	9,1	2,3	6,8	2,3	4,6
Roma	58	70	55	71	254	6,2	7,8	5,2	8,0	6,2	7,2
Latina	10	-	1	2	13	6,0	6,2	2,3	4,3	0,9	2,7
Frosinone	9	2	1	2	14	8,6	8,8	2,7	3,5	2,9	3,2
<b>Lazio</b>	<b>84</b>	<b>75</b>	<b>58</b>	<b>80</b>	<b>297</b>	<b>6,6</b>	<b>7,8</b>	<b>4,6</b>	<b>7,1</b>	<b>5,4</b>	<b>6,3</b>
L'Aquila	7	2	-	4	13	10,1	10,1	3,7	5,6	5,0	5,3
Teramo	3	-	-	1	4	3,8	3,8	1,3	2,4	0,9	1,7
Pescara	6	13	11	7	37	9,8	13,9	11,3	18,9	8,6	13,9
Chieti	9	3	-	2	14	5,4	5,4	3,6	5,2	3,2	4,2
<b>Abruzzo</b>	<b>25</b>	<b>18</b>	<b>11</b>	<b>14</b>	<b>68</b>	<b>7,2</b>	<b>8,2</b>	<b>5,0</b>	<b>8,0</b>	<b>4,4</b>	<b>6,3</b>
Isernia	2	-	-	2	4	5,6	5,6	2,2	4,7	4,3	4,5
Campobasso	5	6	-	2	13	11,4	11,4	5,3	7,5	4,9	6,2
<b>Molise</b>	<b>7</b>	<b>6</b>	<b>-</b>	<b>4</b>	<b>17</b>	<b>9,7</b>	<b>9,7</b>	<b>4,4</b>	<b>6,7</b>	<b>4,7</b>	<b>5,7</b>
Caserta	15	22	11	11	59	7,3	8,3	4,3	6,7	3,9	5,3
Benevento	2	4	-	1	7	6,5	6,5	1,9	2,5	2,0	2,3
Napoli	66	115	70	92	343	9,7	11,4	6,0	9,8	6,7	8,3
Avellino	11	8	7	4	30	6,9	8,5	5,8	8,0	5,4	6,7
Salerno	27	32	16	8	83	8,4	9,8	6,3	8,6	5,3	7,0
<b>Campania</b>	<b>121</b>	<b>181</b>	<b>104</b>	<b>116</b>	<b>522</b>	<b>8,8</b>	<b>10,2</b>	<b>5,6</b>	<b>8,7</b>	<b>5,8</b>	<b>7,2</b>
Foggia	17	19	19	13	68	10,6	13,0	7,1	8,5	9,0	8,7
Bari	34	29	34	46	143	7,8	9,6	5,1	8,2	6,9	7,6
Taranto	13	9	8	12	42	7,3	8,7	5,0	8,5	5,5	7,0
Brindisi	5	7	3	6	21	8,7	9,4	3,5	5,4	4,2	4,8
Lecce	20	23	10	15	68	10,7	12,0	6,9	9,0	8,8	8,9
<b>Puglia</b>	<b>89</b>	<b>87</b>	<b>74</b>	<b>92</b>	<b>342</b>	<b>8,8</b>	<b>10,4</b>	<b>5,6</b>	<b>8,1</b>	<b>7,2</b>	<b>7,7</b>
Potenza	6	6	4	6	22	5,7	6,9	4,6	5,1	7,6	6,3
Matera	3	1	-	1	5	8,8	8,8	2,1	2,0	3,2	2,6
<b>Basilicata</b>	<b>9</b>	<b>7</b>	<b>4</b>	<b>7</b>	<b>27</b>	<b>6,8</b>	<b>7,6</b>	<b>3,7</b>	<b>4,0</b>	<b>6,1</b>	<b>5,0</b>
Cosenza	17	21	14	5	57	11,4	13,4	7,4	8,9	7,4	8,2
Crotone	4	3	1	-	8	10,8	11,4	5,1	6,1	4,0	5,1
Catanzaro	14	8	5	7	34	10,7	11,9	6,2	7,8	7,9	7,8
Vibo Valentia	2	1	-	-	3	5,1	5,1	1,7	1,1	2,4	1,7
Reggio di Calabria	8	10	11	8	37	9,5	11,2	4,6	5,9	5,7	5,8
<b>Calabria</b>	<b>45</b>	<b>43</b>	<b>31</b>	<b>20</b>	<b>139</b>	<b>10,1</b>	<b>11,6</b>	<b>5,7</b>	<b>6,9</b>	<b>6,3</b>	<b>6,6</b>
Trapani	7	5	7	7	26	8,5	9,9	4,0	7,3	3,5	5,4
Palermo	47	44	20	24	135	10,5	11,7	6,9	9,6	7,1	8,4
Messina	27	18	7	8	60	15,2	16,3	8,0	9,1	9,3	9,2
Agrigento	7	-	-	3	10	8,7	8,7	1,7	2,4	2,5	2,4
Caltanissetta	2	1	1	1	5	4,7	5,0	1,2	1,1	1,9	1,5
Enna	3	6	2	1	12	10,2	11,3	6,3	6,7	6,9	6,8
Catania	37	59	44	43	183	11,7	14,9	10,2	15,3	11,4	13,4
Ragusa	8	4	2	5	19	8,8	9,3	3,5	5,0	4,6	4,8
Siracusa	8	11	6	10	35	9,0	10,6	6,7	12,0	6,6	9,3
<b>Sicilia</b>	<b>146</b>	<b>148</b>	<b>89</b>	<b>102</b>	<b>485</b>	<b>10,5</b>	<b>12,0</b>	<b>6,6</b>	<b>9,4</b>	<b>7,2</b>	<b>8,4</b>
Sassari	5	2	3	5	15	7,3	8,0	2,4	3,6	3,5	3,6
Nuoro	2	-	1	2	5	4,1	4,5	1,2	2,4	1,7	2,0
Oristano	2	-	-	2	4	6,9	6,9	1,7	1,7	5,4	3,5
Cagliari	16	8	7	8	39	6,9	7,9	4,6	7,1	4,4	5,8
<b>Sardegna</b>	<b>25</b>	<b>10</b>	<b>11</b>	<b>17</b>	<b>63</b>	<b>6,5</b>	<b>7,3</b>	<b>3,2</b>	<b>4,9</b>	<b>3,8</b>	<b>4,3</b>
<b>ITALIA</b>	<b>886</b>	<b>906</b>	<b>645</b>	<b>820</b>	<b>3.257</b>	<b>7,6</b>	<b>8,8</b>	<b>4,6</b>	<b>7,0</b>	<b>5,4</b>	<b>6,2</b>



**Tavola 3.10 - Morti a meno di un anno di vita per sesso, età al decesso e provincia di residenza; quozienti di mortalità perinatale per provincia di residenza; quozienti di mortalità infantile per sesso e provincia di residenza - Anno 1995**

PROVINCE E REGIONI	MASCHI				Totale meno di un anno	FEMMINE				Totale meno di un anno
	Meno di 1 giorno	Da 1 a 6 giorni	Da 7 a 29 giorni	Da 1 a 11 mesi		Meno di 1 giorno	Da 1 a 6 giorni	Da 7 a 29 giorni	Da 1 a 11 mesi	
Torino	16	8	15	17	56	13	13	7	13	46
Vercelli	2	-	3	1	6	-	-	-	2	2
Biella	4	3	1	3	11	1	3	1	-	5
Verbano-Cusio-Ossola	1	-	-	1	2	1	-	-	1	2
Novara	4	2	2	4	12	1	1	1	1	4
Cuneo	5	1	3	4	13	6	1	2	2	11
Asti	1	-	-	1	2	2	2	-	-	4
Alessandria	2	1	-	2	5	3	2	1	1	7
<b>Piemonte</b>	<b>35</b>	<b>15</b>	<b>24</b>	<b>33</b>	<b>107</b>	<b>27</b>	<b>22</b>	<b>12</b>	<b>20</b>	<b>81</b>
<b>Valle d'Aosta</b>	-	-	-	3	3	2	-	-	-	2
Varese	4	2	3	4	13	1	-	4	4	10
Como	1	3	1	5	10	-	2	2	4	8
Lecco	3	-	6	4	13	3	2	-	4	9
Sondrio	1	2	-	2	5	1	-	1	1	3
Milano	15	22	15	24	76	12	14	9	17	52
Bergamo	3	7	9	5	24	3	5	2	4	14
Brescia	6	7	2	5	20	5	5	2	8	20
Pavia	3	6	-	1	10	4	5	1	1	11
Lodi	1	3	4	1	9	-	-	2	-	2
Cremona	2	6	4	4	16	3	1	1	-	5
Mantova	2	5	1	3	11	3	2	1	2	8
<b>Lombardia</b>	<b>41</b>	<b>63</b>	<b>45</b>	<b>58</b>	<b>207</b>	<b>35</b>	<b>37</b>	<b>25</b>	<b>45</b>	<b>142</b>
Bolzano-Bozen	2	3	2	5	12	1	7	1	3	12
Trento	4	8	-	2	14	2	1	1	5	9
<b>Trentino-Alto Adige</b>	<b>6</b>	<b>11</b>	<b>2</b>	<b>7</b>	<b>26</b>	<b>3</b>	<b>8</b>	<b>2</b>	<b>8</b>	<b>21</b>
Verona	2	3	7	7	19	5	3	6	3	17
Vicenza	6	1	3	3	13	3	3	2	5	13
Belluno	2	-	2	2	6	2	1	-	4	7
Treviso	2	7	1	4	14	4	1	2	8	15
Venezia	5	2	5	4	16	5	3	1	2	11
Padova	6	1	3	6	16	2	3	3	2	10
Rovigo	-	1	-	-	1	2	-	1	1	4
<b>Veneto</b>	<b>23</b>	<b>15</b>	<b>21</b>	<b>26</b>	<b>85</b>	<b>23</b>	<b>14</b>	<b>15</b>	<b>25</b>	<b>77</b>
Pordenone	1	-	1	2	4	1	-	1	1	3
Udine	3	3	2	2	10	-	2	5	2	9
Gorizia	1	-	-	1	2	-	-	-	-	-
Trieste	-	-	-	2	2	1	-	-	1	2
<b>Friuli-Venezia Giulia</b>	<b>5</b>	<b>3</b>	<b>3</b>	<b>7</b>	<b>18</b>	<b>2</b>	<b>2</b>	<b>6</b>	<b>4</b>	<b>14</b>
Imperia	-	2	1	-	3	2	1	1	-	4
Savona	1	1	1	1	4	1	1	-	1	3
Genova	5	3	7	4	19	6	4	6	2	18
La Spezia	-	2	3	-	5	-	-	1	-	1
<b>Liguria</b>	<b>6</b>	<b>8</b>	<b>12</b>	<b>5</b>	<b>31</b>	<b>9</b>	<b>6</b>	<b>8</b>	<b>3</b>	<b>26</b>
Piacenza	5	2	1	-	8	-	1	-	-	1
Parma	-	2	-	3	5	3	1	1	1	6
Reggio nell'Emilia	3	1	1	2	7	2	1	1	4	8
Modena	5	6	3	1	15	5	2	1	8	16
Bologna	3	3	5	4	15	4	6	1	5	16
Ferrara	1	2	-	-	3	2	1	-	1	4
Ravenna	1	3	2	-	6	1	-	-	1	2
Forlì-Cesena	-	1	1	2	4	1	-	-	1	2
Rimini	1	-	-	1	1	2	1	1	-	4
<b>Emilia-Romagna</b>	<b>19</b>	<b>20</b>	<b>13</b>	<b>12</b>	<b>64</b>	<b>20</b>	<b>13</b>	<b>5</b>	<b>21</b>	<b>59</b>
Massa-Carrara	1	1	2	-	4	1	1	1	1	4
Lucca	1	2	1	3	7	-	3	-	1	4
Pistoia	1	2	1	2	6	1	4	1	-	6
Firenze	5	6	9	9	29	4	3	2	5	14
Prato	2	1	2	-	5	2	2	2	2	8
Livorno	-	1	1	2	4	3	1	2	-	6
Pisa	-	6	7	1	14	3	6	4	2	15
Arezzo	3	1	1	4	9	2	1	1	2	6
Siena	1	1	1	1	4	1	-	2	2	5
Grosseto	2	2	2	5	11	3	-	2	1	6
<b>Toscana</b>	<b>16</b>	<b>23</b>	<b>27</b>	<b>27</b>	<b>93</b>	<b>20</b>	<b>21</b>	<b>17</b>	<b>16</b>	<b>74</b>

**Tavola 3.10 segue - Morti a meno di un anno di vita per sesso, età al decesso e provincia di residenza; quozienti di mortalità perinatale per provincia di residenza; quozienti di mortalità infantile per sesso e provincia di residenza - Anno 1995**

PROVINCE E REGIONI	MASCHI					FEMMINE				
	Meno di 1 giorno	Da 1 a 6 giorni	Da 7 a 29 giorni	Da 1 a 11 mesi	Totale meno di un anno	Meno di 1 giorno	Da 1 a 6 giorni	Da 7 a 29 giorni	Da 1 a 11 mesi	Totale meno di un anno
Perugia	7	6	7	2	22	-	2	1	1	4
Terni	1	1	2	-	4	1	2	-	1	4
<b>Umbria</b>	<b>8</b>	<b>7</b>	<b>9</b>	<b>2</b>	<b>26</b>	<b>1</b>	<b>4</b>	<b>1</b>	<b>2</b>	<b>8</b>
Pesaro e Urbino	3	-	2	-	5	2	1	-	2	5
Ancona	3	2	1	2	8	3	3	2	3	11
Macerata	3	4	1	3	11	1	3	1	2	7
Ascoli Piceno	7	5	3	3	18	1	3	1	1	6
<b>Marche</b>	<b>16</b>	<b>11</b>	<b>7</b>	<b>8</b>	<b>42</b>	<b>7</b>	<b>10</b>	<b>4</b>	<b>8</b>	<b>29</b>
Viterbo	3	1	1	-	5	6	1	-	3	10
Rieti	2	2	-	2	6	2	2	-	1	5
Roma	22	30	20	16	88	20	19	15	19	73
Latina	12	5	3	5	25	5	4	1	5	15
Frosinone	7	3	5	3	18	4	1	-	1	6
<b>Lazio</b>	<b>46</b>	<b>41</b>	<b>29</b>	<b>26</b>	<b>142</b>	<b>37</b>	<b>27</b>	<b>16</b>	<b>29</b>	<b>109</b>
L'Aquila	1	4	2	5	12	5	3	-	2	10
Teramo	5	2	1	3	11	1	-	1	2	4
Pescara	3	5	5	3	16	1	2	1	-	4
Chieti	5	4	1	2	12	3	1	1	-	5
<b>Abruzzo</b>	<b>14</b>	<b>15</b>	<b>9</b>	<b>13</b>	<b>51</b>	<b>10</b>	<b>6</b>	<b>3</b>	<b>4</b>	<b>23</b>
Isernia	1	1	-	1	3	2	1	-	1	4
Campobasso	2	2	-	2	6	4	1	-	-	5
<b>Molise</b>	<b>3</b>	<b>3</b>	<b>-</b>	<b>3</b>	<b>9</b>	<b>6</b>	<b>2</b>	<b>-</b>	<b>1</b>	<b>9</b>
Caserta	11	21	14	15	61	6	9	5	5	25
Benevento	3	3	-	5	11	1	3	1	1	6
Napoli	36	64	33	46	179	25	27	27	27	106
Avellino	2	5	5	6	18	4	5	1	7	17
Salerno	16	22	12	4	54	13	15	5	9	42
<b>Campania</b>	<b>68</b>	<b>115</b>	<b>64</b>	<b>76</b>	<b>323</b>	<b>49</b>	<b>59</b>	<b>39</b>	<b>49</b>	<b>196</b>
Foggia	6	6	3	6	21	4	7	11	8	30
Bari	23	16	18	24	81	15	14	9	13	51
Taranto	6	7	3	9	25	4	6	6	4	20
Brindisi	6	6	4	5	21	1	2	-	3	6
Lecce	15	13	4	7	39	6	12	9	8	35
<b>Puglia</b>	<b>56</b>	<b>48</b>	<b>32</b>	<b>51</b>	<b>187</b>	<b>30</b>	<b>41</b>	<b>35</b>	<b>36</b>	<b>142</b>
Potenza	2	5	2	3	12	6	3	4	5	18
Matera	3	1	2	1	7	3	1	1	1	6
<b>Basilicata</b>	<b>5</b>	<b>6</b>	<b>4</b>	<b>4</b>	<b>19</b>	<b>9</b>	<b>4</b>	<b>5</b>	<b>6</b>	<b>24</b>
Cosenza	6	8	10	5	29	8	7	5	2	22
Crotone	4	1	1	-	6	1	2	-	2	5
Catanzaro	6	1	3	5	15	5	5	3	4	17
Vibo Valenzia	3	3	-	-	6	3	1	1	3	8
Reggio di Calabria	5	9	11	4	29	3	9	9	6	27
<b>Calabria</b>	<b>24</b>	<b>22</b>	<b>25</b>	<b>14</b>	<b>85</b>	<b>20</b>	<b>24</b>	<b>18</b>	<b>17</b>	<b>79</b>
Trapani	5	4	4	8	21	3	2	5	2	12
Palermo	29	19	8	16	72	17	13	8	14	52
Messina	14	5	5	7	31	9	12	3	2	26
Agrigento	5	8	-	4	17	4	1	2	2	9
Caltanissetta	1	8	4	1	14	3	4	3	2	12
Enna	2	4	2	2	10	2	4	1	2	9
Catania	17	18	22	12	69	14	19	7	9	49
Ragusa	6	6	1	1	14	2	2	3	4	11
Siracusa	9	9	4	11	33	3	6	4	4	17
<b>Sicilia</b>	<b>88</b>	<b>81</b>	<b>50</b>	<b>62</b>	<b>281</b>	<b>57</b>	<b>63</b>	<b>36</b>	<b>41</b>	<b>197</b>
Sassari	4	2	2	5	13	2	1	3	3	9
Nuoro	1	-	1	2	4	1	-	-	1	2
Oristano	-	-	2	4	6	2	-	-	1	3
Cagliari	11	4	2	4	21	4	6	2	1	13
<b>Sardegna</b>	<b>16</b>	<b>6</b>	<b>7</b>	<b>15</b>	<b>44</b>	<b>9</b>	<b>7</b>	<b>5</b>	<b>6</b>	<b>27</b>
<b>ITALIA</b>	<b>495</b>	<b>513</b>	<b>383</b>	<b>452</b>	<b>1.843</b>	<b>376</b>	<b>370</b>	<b>252</b>	<b>341</b>	<b>1.339</b>
Esteri	7	10	8	12	37	6	10	1	11	28
Non indicate	2	2	1	2	7	-	1	-	2	3
<b>TOTALE</b>	<b>504</b>	<b>525</b>	<b>392</b>	<b>466</b>	<b>1.887</b>	<b>382</b>	<b>381</b>	<b>253</b>	<b>354</b>	<b>1.370</b>

**Tavola 3.10 segue - Morti a meno di un anno di vita per sesso, età al decesso e provincia di residenza; quozienti di mortalità perinatale per provincia di residenza; quozienti di mortalità infantile per sesso e provincia di residenza - Anno 1995**

PROVINCE E REGIONI	TOTALE					MORTALITÀ PERINATALE		MORTALITÀ INFANTILE			
	Meno di 1 giorno	Da 1 a 6 giorni	Da 7 a 29 giorni	Da 1 a 11 mesi	Totale meno di 1 anno	Nati morti e morti a meno di 1 settimana per 1000 nati	Nati morti e morti a meno di 1 mese per 1000 nati	MORTI A MENO DI 1 ANNO PER 1000 NATI VIVI			
								M	F	MF	
Torino	29	21	22	30	102	6,9	8,2	4,2	6,4	5,6	6,0
Vercelli	2	-	3	3	8	6,1	8,4	3,8	8,7	3,3	6,1
Biella	5	6	2	3	16	14,9	16,4	9,8	16,4	7,6	12,0
Verbano-Cusio-Ossola	2	-	-	2	4	2,6	2,6	1,8	3,4	3,7	3,5
Novara	5	3	3	5	16	5,9	7,0	4,0	8,6	3,0	5,9
Cuneo	11	2	5	6	24	6,3	7,3	3,6	5,0	4,7	4,9
Asti	3	2	-	1	6	8,9	8,9	3,2	2,5	5,2	3,8
Alessandria	5	3	-	3	12	5,9	6,3	3,3	3,7	5,2	4,4
Piemonte	62	37	36	53	188	6,9	8,0	4,1	6,3	5,1	5,7
Valle d'Aosta	2	-	-	3	5	9,0	9,0	2,0	5,8	4,2	5,0
Varese	5	3	7	8	23	3,6	4,7	2,3	3,8	3,1	3,5
Como	1	5	3	9	18	6,3	6,9	1,9	4,2	3,4	3,8
Lecco	6	2	6	8	22	7,8	10,1	5,5	10,0	7,2	8,6
Sondrio	2	2	1	3	8	5,4	6,0	3,0	5,7	3,9	4,8
Milano	27	36	24	41	128	5,8	6,6	2,9	4,8	3,5	4,2
Bergamo	6	12	11	9	38	5,9	7,1	3,3	5,3	3,2	4,3
Brescia	11	12	4	13	40	6,2	6,6	2,8	4,0	4,2	4,1
Pavia	7	11	1	2	21	7,2	7,5	5,7	5,8	6,9	6,3
Lodi	1	3	6	1	11	6,6	10,5	6,6	11,6	2,7	7,3
Cremona	5	7	5	4	21	9,8	11,7	6,4	11,5	4,0	7,9
Mantova	5	7	2	5	19	8,6	9,3	5,5	8,5	6,3	7,4
Lombardia	76	100	70	103	349	6,1	7,0	3,2	5,3	3,9	4,6
Bolzano-Bozen	3	10	3	8	24	5,9	6,4	3,1	4,5	5,0	4,7
Trento	6	9	1	7	23	7,1	7,3	3,5	6,0	4,0	5,0
Trentino-Alto Adige	9	19	4	15	47	6,5	6,9	3,3	5,2	4,5	4,8
Verona	7	6	13	10	36	5,9	7,7	3,6	5,0	4,9	5,0
Vicenza	9	4	5	8	26	5,8	6,5	2,4	3,4	3,7	3,5
Belluno	4	1	2	6	13	5,1	6,3	4,4	7,3	9,3	8,3
Treviso	6	8	3	12	29	4,8	5,3	2,6	4,1	4,7	4,4
Venezia	10	5	6	6	27	4,7	5,7	3,5	5,0	3,9	4,5
Padova	8	4	6	8	26	4,0	4,9	2,5	4,3	2,9	3,6
Rovigo	2	1	1	1	5	7,3	7,9	2,5	1,2	5,1	3,1
Veneto	46	29	36	51	162	5,2	6,1	2,9	4,3	4,3	4,3
Pordenone	2	-	2	3	7	4,4	5,3	2,0	3,7	3,1	3,4
Udine	3	5	7	4	19	7,7	9,5	4,0	5,2	4,9	5,1
Gorizia	1	-	-	1	2	4,6	4,6	1,2	4,4	-	2,3
Trieste	1	-	-	3	4	1,9	1,9	0,6	2,4	2,6	2,5
Friuli-Venezia Giulia	7	5	9	11	32	5,4	6,5	2,5	4,2	3,5	3,9
Imperia	2	3	2	-	7	7,5	8,8	4,8	3,9	5,6	4,8
Savona	2	2	1	2	7	4,8	5,4	3,0	4,7	3,6	4,2
Genova	11	7	13	6	37	6,3	8,5	5,2	6,1	6,2	6,2
La Spezia	-	2	4	-	6	6,8	9,6	4,1	6,8	1,4	4,1
Liguria	15	14	20	8	57	6,3	8,2	4,6	5,7	5,0	5,4
Piacenza	5	3	1	-	9	10,1	10,6	4,8	8,1	1,1	4,8
Parma	3	3	1	4	11	4,0	4,4	2,6	3,5	4,7	4,1
Reggio nell'Emilia	5	2	2	6	15	5,0	5,6	2,6	4,1	4,7	4,4
Modena	10	8	4	9	31	5,9	6,8	4,7	6,2	6,9	6,6
Bologna	7	9	6	9	31	8,0	9,0	3,6	4,6	5,4	5,0
Ferrara	3	3	-	1	7	5,5	5,5	3,0	3,0	4,1	3,5
Ravenna	2	3	2	1	8	8,3	9,2	3,1	5,1	1,8	3,5
Forlì-Cesena	1	1	1	3	6	6,1	6,5	1,2	3,2	1,7	2,5
Rimini	3	1	1	-	5	4,8	5,3	2,7	1,0	4,4	2,7
Emilia-Romagna	39	33	18	33	123	6,5	7,1	3,3	4,5	4,4	4,5
Massa-Carrara	2	2	3	1	8	8,1	10,1	4,8	5,1	5,8	5,4
Lucca	1	5	1	4	11	4,7	5,0	2,5	4,9	2,9	3,9
Pistoia	2	6	2	2	12	6,9	8,0	5,4	6,1	6,8	6,4
Firenze	9	9	11	14	43	6,8	8,4	4,2	8,4	4,1	6,3
Prato	4	3	4	2	13	7,2	9,6	6,6	5,8	10,0	7,8
Livorno	3	2	3	2	10	6,1	7,4	3,5	3,4	5,4	4,4
Pisa	3	12	11	3	29	9,5	13,4	9,2	9,8	10,8	10,3
Arezzo	5	2	2	6	15	7,7	8,6	4,1	8,0	5,6	6,8
Siena	2	1	3	3	9	5,4	7,2	3,6	4,7	6,2	5,4
Grosseto	5	2	4	6	17	9,1	12,2	8,4	16,0	9,7	13,0
Toscana	36	44	44	43	167	7,0	8,8	5,0	7,3	6,1	6,7

(a) Non compresi i morti, in Italia, nel primo anno di vita residenti all'estero.

**Tavola 3.10 segue - Morti a meno di un anno di vita per sesso, età al decesso e provincia di residenza; quozienti di mortalità perinatale per provincia di residenza; quozienti di mortalità infantile per sesso e provincia di residenza - Anno 1995**

PROVINCE E REGIONI	TOTALE				MORTALITÀ PERinataLE			MORTALITÀ INFANTILE			
	Meno di 1 giorno	Da 1 a 6 giorni	Da 7 a 29 giorni	Da 1 a 11 mesi	Totale meno di 1 anno	Nati morti e morti a meno di 1 settimana per 1000 nati	Nati morti e morti a meno di 1 mese per 1000 nati	Morti a meno di 1 mese per 1000 nati vivi	MORTI A MENO DI 1 ANNO PER 1000 NATI VIVI		
						M	F		MF		
Perugia	7	8	8	3	26	7,9	9,6	5,0	9,5	1,8	5,7
Terni	2	3	2	1	8	6,4	7,7	4,5	4,9	5,4	5,1
<b>Umbria</b>	<b>9</b>	<b>11</b>	<b>10</b>	<b>4</b>	<b>34</b>	<b>7,5</b>	<b>9,1</b>	<b>4,9</b>	<b>8,3</b>	<b>2,7</b>	<b>5,6</b>
Pesaro e Urbino	5	1	2	2	10	6,5	7,2	2,9	3,4	3,8	3,6
Ancona	6	5	3	5	19	5,9	6,8	4,1	4,6	6,7	5,6
Macerata	4	7	2	5	18	7,3	8,1	5,6	9,3	6,1	7,7
Ascoli Piceno	8	8	4	4	24	7,3	8,6	6,6	11,4	4,2	8,0
<b>Marche</b>	<b>23</b>	<b>21</b>	<b>11</b>	<b>16</b>	<b>71</b>	<b>6,7</b>	<b>7,6</b>	<b>4,8</b>	<b>7,0</b>	<b>5,2</b>	<b>6,2</b>
Viterbo	9	2	1	3	15	8,9	9,4	5,1	4,2	8,7	6,4
Rieti	4	4	-	3	11	11,3	11,3	6,1	8,7	7,9	8,3
Roma	42	49	35	35	161	5,3	6,3	3,8	5,1	4,5	4,8
Latina	17	9	4	10	40	9,4	10,2	6,0	9,6	6,2	8,0
Frosinone	11	4	5	4	24	9,2	10,3	4,5	7,8	2,9	5,4
<b>Lazio</b>	<b>83</b>	<b>68</b>	<b>45</b>	<b>55</b>	<b>251</b>	<b>6,5</b>	<b>7,4</b>	<b>4,2</b>	<b>5,9</b>	<b>4,9</b>	<b>5,4</b>
L'Aquila	6	7	2	7	22	10,7	11,5	6,0	9,4	8,1	8,8
Teramo	6	2	2	5	15	5,9	6,7	3,9	8,4	3,3	5,9
Pescara	4	7	6	3	20	6,9	9,1	6,5	11,7	3,2	7,6
Chieti	8	5	2	2	17	6,4	7,1	4,6	7,1	3,2	5,2
<b>Abruzzo</b>	<b>24</b>	<b>21</b>	<b>12</b>	<b>17</b>	<b>74</b>	<b>7,4</b>	<b>8,5</b>	<b>5,2</b>	<b>9,0</b>	<b>4,4</b>	<b>6,8</b>
Isernia	3	2	-	2	7	10,6	10,6	6,7	8,5	10,0	9,3
Campobasso	6	3	-	2	11	8,8	8,8	4,2	5,5	4,7	5,1
<b>Molise</b>	<b>9</b>	<b>5</b>	<b>-</b>	<b>4</b>	<b>18</b>	<b>9,3</b>	<b>9,3</b>	<b>4,8</b>	<b>6,3</b>	<b>6,2</b>	<b>6,2</b>
Caserta	17	30	19	20	86	8,1	9,9	6,0	10,8	4,7	7,8
Benevento	4	6	1	6	17	6,6	7,0	3,7	7,0	4,2	5,7
Napoli	61	91	60	73	285	6,4	7,9	5,2	8,6	5,3	7,0
Avellino	6	10	6	13	35	7,1	8,5	5,1	8,1	8,0	8,0
Salerno	29	37	17	13	96	9,4	10,8	7,1	9,0	7,4	8,2
<b>Campania</b>	<b>117</b>	<b>174</b>	<b>103</b>	<b>125</b>	<b>519</b>	<b>7,2</b>	<b>8,7</b>	<b>5,6</b>	<b>8,9</b>	<b>5,7</b>	<b>7,3</b>
Foggia	10	13	14	14	51	8,4	10,2	4,7	5,1	8,0	6,5
Bari	38	30	27	37	132	8,3	9,8	5,4	8,9	6,0	7,5
Taranto	10	13	9	13	45	7,8	9,2	5,1	7,7	6,6	7,2
Brindisi	7	8	4	8	27	10,0	11,0	4,7	10,1	3,0	6,6
Lecce	21	25	13	15	74	10,6	12,3	7,5	9,5	9,3	9,4
<b>Puglia</b>	<b>86</b>	<b>89</b>	<b>67</b>	<b>87</b>	<b>329</b>	<b>8,8</b>	<b>10,3</b>	<b>5,5</b>	<b>8,3</b>	<b>6,8</b>	<b>7,5</b>
Potenza	8	8	6	8	30	6,7	8,2	5,7	6,0	9,5	7,7
Matera	6	2	3	2	13	9,8	11,3	5,4	6,8	6,0	6,4
<b>Basilicata</b>	<b>14</b>	<b>10</b>	<b>9</b>	<b>10</b>	<b>43</b>	<b>7,7</b>	<b>9,3</b>	<b>5,6</b>	<b>6,3</b>	<b>8,3</b>	<b>7,3</b>
Cosenza	14	15	15	7	51	9,6	11,8	6,4	8,1	6,6	7,4
Crotone	5	3	1	2	11	10,4	10,9	4,5	5,8	5,2	5,5
Catanzaro	11	6	6	9	32	9,3	10,9	6,0	7,8	8,9	8,3
Vibo Valentia	6	4	1	3	14	9,9	10,5	5,8	6,1	8,7	7,4
Reggio di Calabria	8	18	20	10	56	10,6	13,6	7,1	8,9	8,4	8,6
<b>Calabria</b>	<b>44</b>	<b>46</b>	<b>43</b>	<b>31</b>	<b>164</b>	<b>10,0</b>	<b>12,0</b>	<b>6,3</b>	<b>7,9</b>	<b>7,6</b>	<b>7,8</b>
Trapani	8	6	9	10	33	8,5	10,4	4,8	8,5	5,2	6,9
Palermo	46	32	16	30	124	9,5	10,6	6,3	9,3	7,2	8,3
Messina	23	17	8	9	57	13,6	14,8	7,4	9,2	8,3	8,8
Agrigento	9	9	2	6	26	9,8	10,2	4,0	6,6	3,7	5,1
Caltanissetta	4	12	7	3	26	8,7	10,7	6,5	7,4	7,2	7,3
Enna	4	8	3	4	19	11,8	13,3	7,7	10,1	9,4	9,8
Catania	31	37	29	21	118	10,4	12,6	7,5	10,4	7,7	9,1
Ragusa	8	8	4	5	25	11,0	12,2	6,0	8,3	6,6	7,5
Siracusa	12	15	8	15	50	10,1	12,0	8,4	15,6	8,4	12,0
<b>Sicilia</b>	<b>145</b>	<b>144</b>	<b>86</b>	<b>103</b>	<b>478</b>	<b>10,3</b>	<b>11,8</b>	<b>6,5</b>	<b>9,5</b>	<b>7,1</b>	<b>8,3</b>
Sassari	6	3	5	8	22	7,8	9,0	3,4	6,1	4,6	5,4
Nuoro	2	-	1	3	6	4,9	5,3	1,2	3,0	1,6	2,3
Oristano	2	-	2	5	9	6,2	7,7	3,1	8,6	5,0	7,0
Cagliari	15	10	4	5	34	7,0	7,7	4,5	6,1	4,2	5,2
<b>Sardegna</b>	<b>25</b>	<b>13</b>	<b>12</b>	<b>21</b>	<b>71</b>	<b>6,8</b>	<b>7,6</b>	<b>3,5</b>	<b>5,8</b>	<b>3,9</b>	<b>4,9</b>
<b>ITALIA</b>	<b>871</b>	<b>883</b>	<b>635</b>	<b>793</b>	<b>3.182</b>	<b>5,8</b>	<b>7,0</b>	<b>4,6</b>	<b>6,9</b>	<b>5,3</b>	<b>6,1</b>
Estero	13	20	9	23	65	-	-	-	-	-	-
Non indicate	2	3	1	4	10	-	-	-	-	-	-
<b>TOTALE</b>	<b>886</b>	<b>906</b>	<b>645</b>	<b>820</b>	<b>3.257</b>	-	-	-	-	-	-

(a) Cfr. nota alla pagina precedente.

**Tavola 3.11 - Morti in età da 14 anni in poi in condizione professionale per settore di attività economica, posizione nella professione, sesso e regione dell'evento - Anno 1995**

REGIONI	AGRICOLTURA					INDUSTRIA				
	Imprenditori e liberi professionisti	Dirigenti e impiegati	Lavoratori in proprio e coadiuvanti	Lavoratori dipendenti	Totale	Imprenditori e liberi professionisti	Dirigenti e impiegati	Lavoratori in proprio e coadiuvanti	Lavoratori dipendenti	Totale
<b>MASCHI</b>										
Piemonte	4	3	211	27	245	39	170	79	757	1.045
Valle d'Aosta	1	-	12	1	14	1	2	2	6	11
Lombardia	18	3	180	50	251	113	210	170	1.253	1.746
Trentino-Alto Adige	5	-	83	16	104	18	13	15	125	171
Bolzano-Bozen	2	-	59	15	76	8	4	6	51	69
Trento	3	-	24	1	28	10	9	9	74	102
Veneto	14	5	191	39	249	55	77	72	586	790
Friuli-Venezia Giulia	3	1	55	10	69	17	15	10	151	193
Liguria	1	1	42	8	52	10	37	26	192	265
Emilia-Romagna	4	6	193	86	289	32	75	82	546	735
Toscana	8	-	68	24	100	44	22	44	252	362
Umbria	2	-	21	10	33	5	5	12	57	79
Marche	5	-	74	18	97	14	25	43	153	235
Lazio	13	7	92	27	139	74	43	101	192	410
Abruzzo	4	-	37	9	50	11	12	23	129	175
Molise	-	-	31	4	35	1	1	7	29	38
Campania	2	2	132	67	203	23	34	62	461	580
Puglia	7	1	111	185	304	15	10	66	219	310
Basilicata	3	1	24	18	46	5	4	8	49	66
Calabria	2	3	58	126	189	15	3	46	124	188
Sicilia	6	5	153	339	503	29	18	141	374	562
Sardegna	2	1	106	37	146	9	10	41	128	188
<b>ITALIA</b>	<b>104</b>	<b>39</b>	<b>1.874</b>	<b>1.101</b>	<b>3.118</b>	<b>530</b>	<b>786</b>	<b>1.050</b>	<b>5.783</b>	<b>8.149</b>
<b>FEMMINE</b>										
Piemonte	1	1	44	2	48	8	40	12	115	175
Valle d'Aosta	-	-	3	1	4	-	-	2	-	2
Lombardia	4	1	9	4	18	6	83	15	145	249
Trentino-Alto Adige	1	1	4	1	7	2	3	-	6	11
Bolzano-Bozen	1	-	3	-	4	1	-	-	-	1
Trento	-	1	1	1	3	-	-	-	-	1
Veneto	1	1	11	3	16	1	3	-	6	10
Friuli-Venezia Giulia	-	1	8	-	9	2	6	5	18	31
Liguria	-	-	7	1	8	-	7	2	17	26
Emilia-Romagna	1	-	21	31	53	1	30	13	88	132
Toscana	3	-	4	6	13	1	3	14	39	57
Umbria	-	1	-	1	2	-	-	-	3	3
Marche	-	-	13	4	17	-	2	4	22	28
Lazio	2	1	10	5	18	4	16	9	17	46
Abruzzo	1	-	7	2	10	-	2	2	10	14
Molise	-	-	19	-	19	-	-	-	2	2
Campania	-	-	42	50	92	1	7	3	22	33
Puglia	1	1	31	99	132	-	1	2	17	20
Basilicata	-	2	14	13	29	-	1	3	2	6
Calabria	1	-	21	41	63	-	-	3	3	6
Sicilia	-	-	21	46	67	1	1	10	8	20
Sardegna	-	-	-	1	1	1	1	2	3	7
<b>ITALIA</b>	<b>16</b>	<b>10</b>	<b>289</b>	<b>311</b>	<b>626</b>	<b>28</b>	<b>218</b>	<b>106</b>	<b>602</b>	<b>954</b>
<b>TOTALE</b>										
Piemonte	5	4	255	29	293	47	210	91	872	1.220
Valle d'Aosta	1	-	15	2	18	1	2	4	6	13
Lombardia	22	4	189	54	269	119	293	185	1.398	1.995
Trentino-Alto Adige	6	1	87	17	111	20	16	15	131	182
Bolzano-Bozen	3	-	62	15	80	9	4	6	51	70
Trento	3	1	25	2	31	11	12	9	80	112
Veneto	15	6	202	42	265	56	92	77	651	876
Friuli-Venezia Giulia	3	2	63	10	78	19	21	15	169	224
Liguria	1	1	49	9	60	10	44	28	209	291
Emilia-Romagna	5	6	214	117	342	33	105	95	634	867
Toscana	11	-	72	30	113	45	25	58	291	419
Umbria	2	1	21	11	35	5	5	12	60	82
Marche	5	-	87	22	114	14	27	47	175	263
Lazio	15	8	102	32	157	78	59	110	209	456
Abruzzo	5	-	44	11	60	11	14	25	139	189
Molise	-	-	50	4	54	1	1	7	31	40
Campania	2	2	174	117	295	24	41	65	483	613
Puglia	8	2	142	284	436	15	11	68	236	330
Basilicata	3	3	38	31	75	5	5	11	51	72
Calabria	3	3	79	167	252	15	3	49	127	194
Sicilia	6	5	174	385	570	30	19	151	382	582
Sardegna	2	1	106	38	147	10	11	43	131	195
<b>ITALIA</b>	<b>120</b>	<b>49</b>	<b>2.163</b>	<b>1.412</b>	<b>3.744</b>	<b>558</b>	<b>1.004</b>	<b>1.156</b>	<b>6.385</b>	<b>9.103</b>

**Tavola 3.11 segue - Morti in età da 14 anni in poi in condizione professionale per settore di attività economica, posizione nella professione, sesso e regione dell'evento - Anno 1995**

REGIONI	ALTRE ATTIVITÀ					TOTALE ATTIVITÀ ECONOMICHE				
	Imprenditori e liberi professionisti	Dirigenti e impiegati	Lavoratori in proprio e coadiuvanti	Lavoratori dipendenti	Totale	Imprenditori e liberi professionisti	Dirigenti e impiegati	Lavoratori in proprio e coadiuvanti	Lavoratori dipendenti	Totale
<b>MASCHI</b>										
Piemonte	141	223	555	559	1.478	184	396	845	1.343	2.768
Valle d'Aosta	12	19	15	40	86	14	21	29	47	111
Lombardia	452	781	1.148	1.740	4.121	583	994	1.498	3.043	6.118
Trentino-Alto Adige	77	93	116	228	514	100	106	214	369	789
Bolzano-Bozen	43	47	56	138	284	53	51	121	204	376
Trento	34	46	60	90	230	47	55	93	165	313
Veneto	176	265	636	919	1.996	245	347	899	1.544	3.035
Friuli-Venezia Giulia	62	89	161	238	550	82	105	226	399	812
Liguria	111	213	318	448	1.090	122	251	386	648	1.407
Emilia-Romagna	181	375	678	818	2.052	217	456	953	1.450	3.076
Toscana	132	192	380	570	1.274	184	214	492	846	1.736
Umbria	28	63	83	133	307	35	68	116	200	419
Marche	46	130	158	200	534	65	155	275	371	866
Lazio	349	751	598	921	2.619	436	801	791	1.140	3.168
Abruzzo	43	81	109	170	403	58	93	169	308	628
Molise	10	31	23	42	106	11	32	61	75	179
Campania	229	507	568	1.303	2.607	254	543	762	1.831	3.390
Puglia	96	272	340	639	1.347	118	283	517	1.043	1.961
Basilicata	18	46	47	112	223	26	51	79	179	335
Calabria	54	150	165	322	691	71	156	269	572	1.068
Sicilia	166	535	520	468	1.689	201	558	814	1.181	2.754
Sardegna	43	109	153	368	673	54	120	300	533	1.007
<b>ITALIA</b>	<b>2.426</b>	<b>4.925</b>	<b>6.771</b>	<b>10.238</b>	<b>24.360</b>	<b>3.060</b>	<b>5.750</b>	<b>9.695</b>	<b>17.122</b>	<b>35.627</b>
<b>FEMMINE</b>										
Piemonte	11	117	99	125	352	20	158	155	242	575
Valle d'Aosta	-	5	4	6	15	-	5	9	7	21
Lombardia	58	316	189	320	883	68	400	213	469	1.150
Trentino-Alto Adige	3	33	16	42	94	6	37	20	49	112
Bolzano-Bozen	2	18	11	24	55	4	18	14	24	56
Trento	1	15	5	18	39	2	19	6	25	50
Veneto	16	121	92	130	359	18	137	108	198	461
Friuli-Venezia Giulia	7	37	33	57	134	9	44	46	75	174
Liguria	8	95	65	65	233	8	102	74	83	267
Emilia-Romagna	19	196	96	171	482	21	226	130	290	667
Toscana	13	92	69	127	301	17	95	87	172	371
Umbria	3	42	16	29	90	3	43	16	33	95
Marche	6	60	29	39	134	6	62	46	65	179
Lazio	39	260	82	111	492	45	277	101	133	556
Abruzzo	4	28	14	28	74	5	30	23	40	98
Molise	2	5	4	12	23	2	5	23	14	44
Campania	21	170	48	114	353	22	177	93	186	478
Puglia	9	77	28	79	193	10	79	61	195	345
Basilicata	1	18	4	12	35	1	21	21	27	70
Calabria	8	54	16	35	113	9	54	40	79	182
Sicilia	15	161	49	50	275	16	162	80	104	362
Sardegna	1	35	20	44	100	2	36	22	48	108
<b>ITALIA</b>	<b>244</b>	<b>1.922</b>	<b>973</b>	<b>1.596</b>	<b>4.735</b>	<b>288</b>	<b>2.150</b>	<b>1.368</b>	<b>2.509</b>	<b>6.315</b>
<b>TOTALE</b>										
Piemonte	152	340	654	684	1.830	204	554	1.000	1.585	3.343
Valle d'Aosta	12	24	19	46	101	14	26	38	54	132
Lombardia	510	1.097	1.337	2.060	5.004	651	1.394	1.711	3.512	7.268
Trentino-Alto Adige	80	126	132	270	608	106	143	234	418	901
Bolzano-Bozen	45	65	67	162	339	57	69	135	228	432
Trento	35	61	65	108	269	49	74	99	190	363
Veneto	192	386	728	1.049	2.355	263	484	1.007	1.742	3.496
Friuli-Venezia Giulia	69	126	194	295	684	91	149	272	474	986
Liguria	119	308	383	513	1.323	130	353	460	731	1.674
Emilia-Romagna	200	571	774	989	2.534	238	682	1.083	1.740	3.743
Toscana	145	284	449	697	1.575	201	309	579	1.018	2.107
Umbria	31	105	99	162	397	38	111	132	233	514
Marche	52	190	187	239	668	71	217	321	436	1.045
Lazio	388	1.011	680	1.032	3.111	481	1.078	892	1.273	3.724
Abruzzo	47	109	123	198	477	63	123	192	348	726
Molise	12	36	27	54	129	13	37	84	89	223
Campania	250	677	616	1.417	2.960	276	720	855	2.017	3.868
Puglia	105	349	368	718	1.540	128	362	578	1.238	2.306
Basilicata	19	64	51	124	258	27	72	100	206	405
Calabria	62	204	181	357	804	80	210	309	651	1.250
Sicilia	181	696	569	518	1.964	217	720	894	1.285	3.116
Sardegna	44	144	173	412	773	56	156	322	581	1.115
<b>ITALIA</b>	<b>2.670</b>	<b>6.847</b>	<b>7.744</b>	<b>11.834</b>	<b>29.095</b>	<b>3.348</b>	<b>7.900</b>	<b>11.063</b>	<b>19.631</b>	<b>41.942</b>

# ALLEGATI

ALLEGATO A

## CONFRONTO TRA LA NUMERAZIONE DELLE TAVOLE ADOTTATA NEL PRESENTE VOLUME E QUELLE UTILIZZATE IN "DECESSI CARATTERISTICHE DEMOGRAFICHE E SOCIALI - ANNO 1994" ED IN "NASCITE E DECESSI - ANNO 1991"

Numerazione 1995	Numerazione 1994	Numerazione 1991
Tav. 1.1	Tav. 1.1	Tav. -
Tav. 1.2	Tav. 1.2	Tav. 1.7
Tav. 1.3	Tav. 1.3	Tav. 1.8
Tav. 1.4	Tav. 1.4	Tav. 1.9
Tav. 1.5	Tav. 1.5	Tav. 1.10
Tav. 1.6	Tav. 1.6	Tav. 1.11
Tav. 1.7	Tav. 1.7	Tav. 1.12
Tav. 1.8	Tav. 1.8	Tav. 1.13
Tav. 1.9	Tav. 1.9	Tav. 1.19
Tav. 1.10	Tav. 1.10	Tav. 1.20
Tav. 1.11	Tav. 1.11	Tav. 4.3 e 4.4
Tav. 1.12	Tav. 1.12	Tav. A
Tav. 2.1	Tav. 2.1	Tav. 3.1
Tav. 2.2	Tav. 2.2	Tav. 3.2
Tav. 2.3	Tav. 2.3	Tav. 3.3
Tav. 2.4	Tav. 2.4	Tav. 3.4
Tav. 2.5	Tav. 2.5	Tav. 3.5
Tav. 2.6	Tav. 2.6	Tav. 3.16
Tav. 2.7	Tav. 2.7	Tav. 3.6
Tav. 3.1	Tav. 3.1	Tav. 3.26
Tav. 3.2	Tav. 3.2	Tav. 3.27
Tav. 3.3	Tav. 3.3	Tav. 3.28
Tav. 3.4	Tav. 3.4	Tav. 3.29
Tav. 3.5	Tav. 3.5	Tav. 3.30
Tav. 3.6	Tav. 3.6	Tav. 3.32
Tav. 3.7	Tav. 3.7	Tav. 3.31
Tav. 3.8	Tav. 3.8	Tav. 3.38
Tav. 3.9	Tav. 3.9	Tav. 3.40
Tav. 3.10	Tav. 3.10	Tav. 3.41
Tav. 3.11	Tav. 3.12	Tav. 3.36

## TAVOLE NON PUBBLICATE DISPONIBILI - ANNO 1995

(LA NUMERAZIONE DELLE TAVOLE FA RIFERIMENTO A QUELLA DELL'ANNUARIO "NASCITE E DECESSI - ANNO 1991, ANN.4").

- Tavola 3.6 - Morti in età da 14 anni in poi per grado di istruzione, sesso, settore di attività economica, classe di età e posizione nella professione o condizione non professionale
- Tavola 3.7 - Morti a meno di un anno di vita per sesso, età al decesso, classe di età della madre, ordine di nascita e consanguineità dei genitori
- Tavola 3.8 - Morti a meno di un anno di vita per sesso, età al decesso, ordine di nascita e presentazione del feto alla nascita
- Tavola 3.9 - Morti a meno di un anno di vita per sesso, età al decesso, ordine di nascita e durata della gestazione
- Tavola 3.10 - Morti a meno di un anno di vita per sesso, età al decesso, ordine di nascita e classe di peso alla nascita
- Tavola 3.11 - Morti a meno di un anno di vita per sesso, età al decesso, genere del parto e classe di peso alla nascita
- Tavola 3.12 - Morti a meno di un anno di vita, di ordine di nascita superiore al primo, per sesso, età al decesso, ordine di nascita ed intervallo dal parto precedente
- Tavola 3.13 - Morti a meno di un anno di vita, di ordine di nascita superiore al primo, per età al decesso, numero di figli avuti precedentemente dalla madre e morti a meno di un anno di vita, sesso e classe di età della madre
- Tavola 3.14 - Morti legittimi a meno di un anno di vita per età al decesso, grado di istruzione del padre sesso e grado di istruzione della madre
- Tavola 3.15 - Morti a meno di un anno di vita per sesso, età al decesso, grado di istruzione della madre, filiazione ed ordine di nascita
- Tavola 3.17 - Morti a meno di un anno di vita per sesso, età al decesso, settore di attività economica e posizione nella professione o condizione non professionale della madre
- Tavola 3.18 - Morti a meno di un anno di vita per sesso, età al decesso, settore di attività economica e posizione nella professione o condizione non professionale del padre
- Tavola 3.19 - Morti a meno di un anno di vita per sesso, età al decesso, classe di età della madre, ordine di nascita e presenza o assenza di malformazioni
- Tavola 3.20 - Morti a meno di un anno di vita per sesso, età al decesso, e gruppo di cause di morte
- Tavola 3.21 - Morti a meno di un anno di vita per sesso, età al decesso, durata della gestazione e gruppo di cause di morte
- Tavola 3.22 - Morti a meno di un anno di vita per sesso, età al decesso, grado di istruzione della madre e gruppo di cause di morte
- Tavola 3.23 - Morti a meno di un anno di vita per sesso, età al decesso, grado di istruzione del padre e gruppo di cause di morte
- Tavola 3.24 - Morti a meno di un anno di vita per sesso, età al decesso, ripartizione geografica e gruppo di cause di morte
- Tavola 3.25 - Morti a meno di un anno di vita per luogo del decesso, età al decesso ripartizione geografica e luogo del parto
- Tavola 3.35 - Morti in età da 14 anni in poi per settore di attività economica o condizione non professionale, sesso e regione
- Tavola 3.37 - Morti per provincia di residenza e provincia di decesso
- Tavola 3.39 - Morti a meno di un anno di vita per tipo di comune, sesso e provincia; quozienti di mortalità infantile per sesso e provincia
- Tavola 3.42 - Morti a meno di un mese di vita per mese di nascita, sesso e regione
- Tavola 3.43 - Morti a meno di un mese di vita per 1000 nati vivi, per mese di nascita, sesso e regione




segue - **TAVOLE NON PUBBLICATE DISPONIBILI - ANNO 1995**

- Tavola 3.46 - Morti a meno di un anno di vita per grado di istruzione della madre, sesso, filiazione e regione
- Tavola 3.47 - Morti a meno di un mese di vita per età al decesso, sesso e provincia
- Tavola 3.48 - Morti a meno di un anno di vita per provincia di residenza e provincia di decesso



## **MODELLI DI RILEVAZIONE**



Cognome e nome del defunto \_\_\_\_\_ Età \_\_\_\_\_



**istat**

Istituto nazionale di statistica

**SCHEDA DI MORTE OLTRE IL 1° ANNO DI VITA PER MASCHIO**

**PARTE A - NOTIZIE DA FORNIRSI DAL MEDICO**

N.B. - Per i quesiti seguiti da  barrare  quello corrispondente al caso.

PROVINCIA DI \_\_\_\_\_ COMUNE DI \_\_\_\_\_

LUOGO DEL DECESSO \_\_\_\_\_ RISCONTRO DIAGNOSTICO \_\_\_\_\_

Abitazione  1 Richiesto  1

Istituto di cura  2 Non richiesto  2

Altro  3

Riservato all'ISTAT	
I	
II	
III	
E	

**MORTE DA CAUSA NATURALE**

**1. Causa iniziale**  
Indicare la malattia che, attraverso eventuali complicazioni o stati morbosi intermedi, ha condotto alla causa terminale, da indicarsi al n. 3.

Intervallo tra l'inizio della malattia e la morte (a) \_\_\_\_\_

anni \_\_\_\_\_

mesi \_\_\_\_\_

giorni \_\_\_\_\_

NUMERO NOSOLOGICO \_\_\_\_\_

**2. Causa intermedia o complicazione**  
Indicare l'eventuale complicazione o successione morbosa della malattia indicata al n. 1.

anni \_\_\_\_\_

mesi \_\_\_\_\_

giorni \_\_\_\_\_

NUMERO NOSOLOGICO \_\_\_\_\_

**3. Causa terminale**  
Indicare la malattia o lo stato morboso che ha direttamente provocato il decesso.

anni \_\_\_\_\_

mesi \_\_\_\_\_

giorni \_\_\_\_\_

NUMERO NOSOLOGICO \_\_\_\_\_

**4. Altri stati morbosi rilevanti**  
Indicare le eventuali malattie o gli stati morbosi che hanno contribuito al decesso, ma senza rapporto con le cause indicate al nn. 1, 2 e 3.

anni \_\_\_\_\_

mesi \_\_\_\_\_

giorni \_\_\_\_\_

NUMERO NOSOLOGICO \_\_\_\_\_

Indicare anche approssimativamente in anni, o mesi, o giorni, secondo il caso l'intervallo tra l'insorgenza della malattia e la morte.

Timbro con indirizzo e telefono del medico o dell'ospedale \_\_\_\_\_

Dichiaro che le cause della morte, secondo scienza e coscienza, sono quelle sopraindicate.

curante

necroscopo

Data \_\_\_\_\_

Firma leggibile del medico \_\_\_\_\_

**PARTE B - NOTIZIE DA FORNIRSI DALL'UFFICIALE DELLO STATO CIVILE DOPO AVER CONTROLLATO ED EVENTUALMENTE CORRETTO IL COGNOME E IL NOME DEL DEFUNTO RIPORTATI DAL MEDICO**

N.B. - Per i quesiti seguiti da  barrare  quello corrispondente al caso.

N. d'ordine della scheda \_\_\_\_\_

**ATTO DI MORTE**

N. \_\_\_\_\_ Parte \_\_\_\_\_ Serie \_\_\_\_\_

Ufficio di Stato Civile di \_\_\_\_\_

COMUNE \_\_\_\_\_

PROVINCIA \_\_\_\_\_

N. distributivo da apporre con il timbro \_\_\_\_\_

**1. Data di morte**  
Giorno \_\_\_\_\_ mese \_\_\_\_\_ anno \_\_\_\_\_

alle ore \_\_\_\_\_

**6. Grado di istruzione**

Laurea  1

Licenza scuola media superiore  2

Licenza scuola media inferiore  3

Licenza elementare (c)  4

**2. Data e Comune di nascita**  
Giorno \_\_\_\_\_ mese \_\_\_\_\_ anno \_\_\_\_\_

Comune di \_\_\_\_\_

Provincia di \_\_\_\_\_

(c) Compresi gli approvati di titolo di studio

**3. Età compiuta**  
Anni \_\_\_\_\_

**7. Professione**

**4. Stato civile**

Celibe  1

Coniugato  2

Vedovo  3

Divorziato o già coniugato (a)  4

Separato legalmente  5

**8. Posizione nella professione**

Imprenditore o libero professionista  1

Dirigente o impiegato  2

Lavoratore in proprio o coadiuvante  3

Lavoratore dipendente  4

Se coniugato o separato legalmente indicare:  
- la data di nascita del coniuge superstite \_\_\_\_\_

giorno \_\_\_\_\_ mese \_\_\_\_\_ anno \_\_\_\_\_

- l'anno di matrimonio \_\_\_\_\_

**9. Ramo di attività economica**

Agricoltura  1

Industria  2

Altro  3

**5. Residenza**  
- Stesso Comune  1

Se altro Comune o Stato estero specificare e codificare \_\_\_\_\_

Comune \_\_\_\_\_

Provincia o Stato estero (b) \_\_\_\_\_

**10. Condizione non professionale**

\_\_\_\_\_  9.9

**11. Cittadinanza italiana**

si  1 no  2

se "no" specificare \_\_\_\_\_

Firma dell'Ufficiale dello Stato Civile \_\_\_\_\_

Bollo \_\_\_\_\_

Cognome e nome del defunto \_\_\_\_\_ Età \_\_\_\_\_

COPIA PER L'ISTAT



istat

istituto nazionale di statistica

SCHEDA DI MORTE NEL 1° ANNO DI VITA PER MASCHIO

PARTE A - NOTIZIE DA FORNIRSI DAL MEDICO

N.B. - Per i quesiti seguiti da  barrare  quello corrispondente al caso.

PROVINCIA DI \_\_\_\_\_ COMUNE DI \_\_\_\_\_  
LUOGO DEL DECESSO \_\_\_\_\_ RISCONTRO DIAGNOSTICO \_\_\_\_\_  
Abitazione  1 Richiesto  1  
Istituto di cura  2 Non richiesto  2  
Altro  3 (specificare) \_\_\_\_\_  
Tabella "Riservato all'ISTAT" con lettere I, II, III, E, M in una griglia.

MORTE DA CAUSA NATURALE

1. Causa iniziale  
Indicare la malattia che, attraverso eventuali complicazioni o stati morbosi intermedii, ha condotto alla causa letale, da indicare al n. 2. L'intervallo tra l'inizio della malattia e la morte (a) \_\_\_\_\_  
mesi \_\_\_\_\_  
giorni \_\_\_\_\_  
ore \_\_\_\_\_

NUMERO NOSOLOGICO \_\_\_\_\_

2. Causa intermedia o complicazione  
Indicare l'eventuale complicazione o successione morbosa della malattia indicata al n. 1.  
mesi \_\_\_\_\_  
giorni \_\_\_\_\_  
ore \_\_\_\_\_

NUMERO NOSOLOGICO \_\_\_\_\_

3. Causa terminale  
Indicare la malattia o lo stato morboso che ha direttamente provocato il decesso.  
mesi \_\_\_\_\_  
giorni \_\_\_\_\_  
ore \_\_\_\_\_

NUMERO NOSOLOGICO \_\_\_\_\_

4. Altri stati morbosi rilevanti  
Indicare le eventuali malattie o gli stati morbosi che hanno contribuito al decesso, nel senso riportato con le cause indicate al n. 1, 2 e 3.  
mesi \_\_\_\_\_  
giorni \_\_\_\_\_  
ore \_\_\_\_\_

NUMERO NOSOLOGICO \_\_\_\_\_

10. Indicare qualsiasi anomalia o malformazione congenita riscontrata anche se non è stata causa della morte (\*)  
(\*) Nota: (a) Rubrica del certificato di assistenza al parto  
(b) Indicare anche approssimativamente (anni, o mesi, o giorni, secondo il caso) l'intervallo tra l'insorgenza della malattia e la morte.

Timbro con indirizzo a telefono \_\_\_\_\_ Dichiaro che le cause della morte, secondo scienze e coscienza, sono quelle sopraindicate.  
Data \_\_\_\_\_ Firma leggibile del medico \_\_\_\_\_  
corrente   
necroscopo

PARTE B - NOTIZIE DA FORNIRSI DALL'UFFICIALE DELLO STATO CIVILE DOPO AVER CONTROLLATO ED EVENTUALMENTE CORRETTO IL COGNOME E IL NOME DEL DEFUNTO RIPORTATI DAL MEDICO

N.B. - Per i quesiti seguiti da  barrare  quello corrispondente al caso.

ATTO DI MORTE  
N. \_\_\_\_\_ Parte \_\_\_\_\_ Serie \_\_\_\_\_  
Ufficio di Stato Civile di \_\_\_\_\_  
N. d'ordine della scheda \_\_\_\_\_  
N. distintivo da apporre con il timbro \_\_\_\_\_  
ATTO DI NASCITA  
N. \_\_\_\_\_ Parte \_\_\_\_\_ Serie \_\_\_\_\_  
Ufficio di Stato Civile di \_\_\_\_\_  
Tabella "COMUNE" e "PROVINCIA" con spazi per timbro.

1. Data di morte

Giorno \_\_\_\_\_ mese \_\_\_\_\_ anno \_\_\_\_\_ alle ore \_\_\_\_\_

2. Data e Comune di nascita  
Giorno \_\_\_\_\_ mese \_\_\_\_\_ anno \_\_\_\_\_ alle ore \_\_\_\_\_  
Comune di \_\_\_\_\_  
Provincia di \_\_\_\_\_

3. Età completa  
Se fino a un giorno: ore \_\_\_\_\_  
Se oltre un giorno fino a un mese: gg. \_\_\_\_\_  
Se oltre un mese fino a un anno: mesi \_\_\_\_\_

4. Genere del parto  
Parto semplice   
Parto plurimo

5. Tipo di parto (\*)  
Parto spontaneo   
Indotto o pluri-indotto con mezzi medici   
Indotto con amniotomia   
Con impiego di ventosa   
Con impiego di forcipe   
Con taglio cesareo   
Con altre intervenzioni

6. Luogo del parto e del decesso  
Abitazione \_\_\_\_\_  
In st. di cura pubblico (a) \_\_\_\_\_  
Casa di cura privata \_\_\_\_\_  
Altri luoghi \_\_\_\_\_

7. Durata della gestazione (settimane)

8. Presentazione e peso alla nascita  
Vertice  Spalla  Frons   
Piede  Faccia  Spina   
Peso kg. \_\_\_\_\_ g. \_\_\_\_\_

9. Consanguineità dei genitori (b)

11. Residenza della madre  
Stesso Comune   
Se altro Comune o Stato essere specificare e codificare \_\_\_\_\_  
Comune \_\_\_\_\_  
Prov. o Stato essere ??? \_\_\_\_\_

12. Filiazione

Legittimo   
Naturale riconosciuto   
Naturale non riconosciuto e di filiazione ignota

13. Ordine di nascita (c)

Primogenito   
Secondogenito   
Terzogenito   
Altri

14. Mortalità infantile precedente

Se si è indicato il numero dei figli morti nel 1° anno di vita \_\_\_\_\_

15. Esito di tutti i precedenti concepimenti (\*)

Numero dei nati vivi \_\_\_\_\_  
Numero dei nat. morti \_\_\_\_\_  
Numero aborti \_\_\_\_\_  
Per l'ultimo dei precedenti nati (vivo o morto) indicare la data di nascita \_\_\_\_\_

16. Grado di istruzione dei genitori

Padre Madre  
Lettera    
Licenza scuola media superiore    
Licenza scuola media inferiore    
Licenza elementare (\*)

17. Professione del padre

18. Posizione nella professione  
Imprenditore o libero professionista    
Dirigente o impiegato    
Lavoratore proprio o coadiuvante    
Lavoratore dipendente

19. Ramo di attività economica

Padre Madre  
Agricoltura    
Industria    
Altro

20. Condizione non professionale del padre

per padre  0,0  
della madre  0,0  
21. Cittadinanza italiana dei genitori  
Padre Madre  
si - no - specificare

padre \_\_\_\_\_  
madre \_\_\_\_\_  
Firma dell'Ufficiale dello Stato Civile \_\_\_\_\_  
Bollo \_\_\_\_\_

(a) Compresi quelli che al sensi dell'ultimo comma dell'art. 1 della legge 12-2-1988 n. 132 hanno ottenuto una delle qualifiche previste dalla stessa legge. (b) Per consanguineità si intendono prima i cugini, cioè i figli di fratelli, o di sorelle o di fratello o sorelle, parenti di quarto grado, quando un coniuge ha sposato la figlia (o figlio) di un suo primo cugino; secondi cugini, cioè figli di primi cugini; no e ripete o zia e nipote. (c) Rispetto ai tutti i nati (vivi o morti) avuti in precedenza dalle donne.

Cognome e nome della defunta \_\_\_\_\_ Et  \_\_\_\_\_



**istat**

istituto nazionale di statistica

COPIA PER L'ISTAT

**SCHEDA DI MORTE OLTRE IL 1° ANNO DI VITA PER FEMMINA**

**PARTE A - NOTIZIE DA FORNIRSI DAL MEDICO**

N.B. - Per i quesiti seguiti da  barrare  quello corrispondente al caso.

PROVINCIA DI \_\_\_\_\_ COMUNE DI \_\_\_\_\_

LUOGO DEL DECESSO \_\_\_\_\_ RISCONTRO DIAGNOSTICO \_\_\_\_\_

Abitazione  1 Richiesto  1  
 Istituto di cura  2 Non richiesto  2  
 Altro  3 (specificare) \_\_\_\_\_

Riservato all'ISTAT	
I	
II	
III	
E	

**MORTE DA CAUSA NATURALE**

**1. Causa iniziale**  
 Indicare la malattia che, attraverso eventuali complicazioni o stati morbosi intermedi, ha indotto al n. 2, ha condotto alla causa terminale, da indicarsi al n. 3.

Intervallo tra l'inizio della malattia e la morte (a) \_\_\_\_\_

anni \_\_\_\_\_ mesi \_\_\_\_\_ giorni \_\_\_\_\_

NUMERO NOSOLOGICO \_\_\_\_\_

**2. Causa intermedia o complicazione**  
 Indicare l'eventuale complicazione o successione morbosa della malattia indicata al n. 1.

anni \_\_\_\_\_ mesi \_\_\_\_\_ giorni \_\_\_\_\_

NUMERO NOSOLOGICO \_\_\_\_\_

**3. Causa terminale**  
 Indicare la malattia o lo stato morboso che ha direttamente provocato il decesso.

anni \_\_\_\_\_ mesi \_\_\_\_\_ giorni \_\_\_\_\_

NUMERO NOSOLOGICO \_\_\_\_\_

**4. Altri stati morbosi rilevanti**  
 Indicare le eventuali malattie o gli stati morbosi che hanno contribuito al decesso, ma senza rapporto con le cause indicate al n. 1, 2 e 3.

anni \_\_\_\_\_ mesi \_\_\_\_\_ giorni \_\_\_\_\_

NUMERO NOSOLOGICO \_\_\_\_\_

(a) Indicare anche sproporzionalmente in anni, o mesi, o giorni, secondo il caso l'intervallo tra l'insorgenza della malattia e la morte.

**MORTE DA CAUSA VIOLENTA**

**5. Causa violenta**  
 Accid.  1 Infort. sul lavoro  2  
 Suicidio  3 Omicidio  4

**8. Descrizione della lesione**

**7. Malattia o complicazioni eventualmente sopravvenute a seguito della lesione**

**8. Stati morbosi preesistenti che hanno contribuito eventualmente al decesso**

**9. Mezzo o modo col quale la lesione   stata determinata - Data e luogo**

9.1 Indicare con esattezza (caduta da una scala a pioli, avvenimento di gas illuminante, pedone investito da automobile, motociclista investito da autocarro, passeggero di autovettura uscita di strada, autista di autovettura ribaltata, impiccagione, fucilata, ecc.)

9.2 Data e luogo dell'accidente, suicidio, omicidio

9.2.1 ora \_\_\_\_\_ giorno \_\_\_\_\_ mese \_\_\_\_\_ anno \_\_\_\_\_

9.2.2 via pubblica  altri luoghi (specificare) \_\_\_\_\_

Intervallo tra l'azione violenta e la morte (b) \_\_\_\_\_

anni \_\_\_\_\_ mesi \_\_\_\_\_ giorni \_\_\_\_\_

(b) Indicare in anni, o mesi, o giorni, o ore, secondo il caso l'intervallo tra la data dell'atto violento e quella di morte.

Timbro con indirizzo e telefono del medico o dell'ospedale \_\_\_\_\_

Dichiaro che le cause della morte, secondo scienza e coscienza, sono quelle sopraindicate.

\_\_\_\_\_ curante   
 \_\_\_\_\_ necroscopo

Data \_\_\_\_\_ Firma leggibile del medico \_\_\_\_\_

**PARTE B - NOTIZIE DA FORNIRSI DALL'UFFICIALE DELLO STATO CIVILE DOPO AVER CONTROLLATO ED EVENTUALMENTE CORRETTO IL COGNOME E IL NOME DELLA DEFUNTA RIPORTATI DAL MEDICO**

N.B. - Per i quesiti seguiti da  barrare  quello corrispondente al caso.

N. \_\_\_\_\_ Parte \_\_\_\_\_ Serie \_\_\_\_\_

N. d'ordine della scheda \_\_\_\_\_

**ATTO DI MORTE**

N. \_\_\_\_\_ Parte \_\_\_\_\_ Serie \_\_\_\_\_

Ufficio di Stato Civile di \_\_\_\_\_

PROVINCIA \_\_\_\_\_ COMUNE \_\_\_\_\_

N. distintivo da apporre con il timbro \_\_\_\_\_

**1. Data di morte**  
 Giorno \_\_\_\_\_ mese \_\_\_\_\_ anno \_\_\_\_\_  
 alle ore \_\_\_\_\_

**2. Data e Comune di nascita**  
 Giorno \_\_\_\_\_ mese \_\_\_\_\_ anno \_\_\_\_\_  
 Comune di \_\_\_\_\_  
 Provincia di \_\_\_\_\_

**3. Et  compiuta**  
 Anni \_\_\_\_\_ 4

**4. Stato civile**  
 Nubile \_\_\_\_\_  1  
 Coniugata \_\_\_\_\_  2  
 Vedova \_\_\_\_\_  3  
 Divorziata o gi  coniugata (a) \_\_\_\_\_  4  
 Separata legalmente \_\_\_\_\_  5

Se coniugata o separata legalmente indicare: - la data di nascita del coniuge superstite \_\_\_\_\_  
 giorno \_\_\_\_\_ mese \_\_\_\_\_ anno \_\_\_\_\_  
 - l'anno di matrimonio \_\_\_\_\_

**5. Residenza**  
 - Stesso Comune \_\_\_\_\_  1  
 Se altro Comune o Stato estero specificare e codificare \_\_\_\_\_  
 Comune \_\_\_\_\_  
 Provincia o Stato estero (b) \_\_\_\_\_

**6. Grado di istruzione**  
 Laurea \_\_\_\_\_  1  
 Licenza scuola media superiore \_\_\_\_\_  2  
 Licenza scuola media inferiore \_\_\_\_\_  3  
 Licenza elementare (c) \_\_\_\_\_  4

(c) Compresi gli sprovvisi di titolo di studio

**7. Professione**

**8. Posizione nella professione**  
 Imprenditore o libero professionista \_\_\_\_\_  1  
 Dirigente o impiegato \_\_\_\_\_  2  
 Lavoratore in proprio o coadiuvante \_\_\_\_\_  3  
 Lavoratore dipendente \_\_\_\_\_  4

**9. Ramo di attivit  economica**  
 Agricoltura \_\_\_\_\_  1  
 Industria \_\_\_\_\_  2  
 Altro \_\_\_\_\_  3

**10. Condizione non professionale**  
 \_\_\_\_\_  9.9

**11. Cittadinanza italiana**  
 s  no a specificare \_\_\_\_\_  
 al no \_\_\_\_\_  1  2

Firma dell'Ufficiale dello Stato Civile \_\_\_\_\_

Bollo \_\_\_\_\_

(a) Per l'estero codificare 777

(b) Per "gli estero" si intende la persona che ha ottenuto lo adempimento o la cancellazione degli effetti civili del matrimonio al sensi della legge 1° dicembre 1970, n. 890.

Cognome e nome della defunta \_\_\_\_\_ Età \_\_\_\_\_

ISTAT D.5bis - Ediz. 1995

COPIA PER L'ISTAT



istat

istituto nazionale di statistica

SCHEDA DI MORTE NEL 1° ANNO DI VITA PER FEMMINA

PARTE A - NOTIZIE DA FORNIRSI DAL MEDICO

N.B. Per i quesiti seguiti da  barrare  quello corrispondente al caso.

PROVINCIA DI \_\_\_\_\_ COMUNE DI \_\_\_\_\_

LUOGO DEL DECESSO \_\_\_\_\_ RISCOSTRO DIAGNOSTICO \_\_\_\_\_

Abitazione  1 Richiesto  1

Istituto di cura  2 Non richiesto  2

Altro  3 (specificare) \_\_\_\_\_

Table with 4 rows (I, II, III, E) and 4 columns (M, reserved for ISTAT)

MORTE DA CAUSA NATURALE

1. Causa iniziale

Indicare la malattia che, attraverso eventuali complicazioni o stati morbosi intermedi, ha condotto al decesso...

Intervallo tra l'inizio della malattia e la morte (a) \_\_\_\_\_ mesi \_\_\_\_\_ giorni \_\_\_\_\_ ore

NUMERO NOSOLOGICO \_\_\_\_\_

2. Causa intermedia o complicazione

Indicare l'eventuale complicazione o successione morbosa della malattia indicata al n. 1.

Intervallo tra l'inizio della malattia e la morte (a) \_\_\_\_\_ mesi \_\_\_\_\_ giorni \_\_\_\_\_ ore

NUMERO NOSOLOGICO \_\_\_\_\_

3. Causa terminale

Indicare la malattia o lo stato morboso che ha direttamente provocato il decesso.

Intervallo tra l'inizio della malattia e la morte (a) \_\_\_\_\_ mesi \_\_\_\_\_ giorni \_\_\_\_\_ ore

NUMERO NOSOLOGICO \_\_\_\_\_

4. Altri stati morbosi rilevanti

Indicare le eventuali malattie o gli stati morbosi che hanno contribuito al decesso, sia sotto rapporto con la causa indicata al n. 1, sia sotto rapporto con la causa indicata al n. 2.

Intervallo tra l'inizio della malattia e la morte (a) \_\_\_\_\_ mesi \_\_\_\_\_ giorni \_\_\_\_\_ ore

NUMERO NOSOLOGICO \_\_\_\_\_

10. Indicare qualsiasi anomalia o malformazione congenita riscontrata anche se non è stata causa della morte (\*)

(\*) Notizie desumibili dal certificato di assistenza al parto. Indicare anche approssimativamente (in anni, o mesi, o giorni, secondo il caso) l'intervallo tra l'insorgenza della malattia e la morte.

Timbro con indirizzo e telefono del medico o dell'ospedale \_\_\_\_\_ Dichiaro che le cause della morte, secondo scienze e coscienza, sono quelle sopra indicate.

curante  necropsico

Data \_\_\_\_\_ Firma leggibile del medico \_\_\_\_\_

PARTE B - NOTIZIE DA FORNIRSI DALL'UFFICIALE DELLO STATO CIVILE DOPO AVER CONTROLLATO ED EVENTUALMENTE CORRETTO IL COGNOME E IL NOME DELLA DEFUNTA RIPORTATI DAL MEDICO

N.B. Per i quesiti seguiti da  barrare  quello corrispondente al caso.

ATTO DI MORTE

N. Parte Serie Ufficio di Stato Civile di \_\_\_\_\_

ATTO DI NASCITA

N. Parte Serie Ufficio di Stato Civile di \_\_\_\_\_

Table for COGNOME and NOME with fields for N. d'ordine della scheda and N. distintivo de apparato con il simbolo

1. Data di morte

Giorno \_\_\_\_\_ mese \_\_\_\_\_ anno \_\_\_\_\_ alle ore \_\_\_\_\_

2. Data e Comune di nascita

Giorno \_\_\_\_\_ mese \_\_\_\_\_ anno \_\_\_\_\_ alle ore \_\_\_\_\_

Comune di \_\_\_\_\_ Provincia di \_\_\_\_\_

3. Etá compiuta

Se fino a un giorno: ore \_\_\_\_\_

Se oltre un giorno fino a un mese: gg \_\_\_\_\_

Se oltre un mese fino a un anno: mesi \_\_\_\_\_

4. Genere del parto

Puro semplice  1

Parasitico  2

5. Tipo di parto (\*)

Parto spontaneo  1

Indotto o pilotato con mezzi medici  2

Indotto con sennorella  3

Con impiego di ventose  4

Con impiego di forcipe  5

Con taglio cesareo  6

Con altra intervento  7

(\*) In caso di più interventi indicare quello più compiuto

6. Luogo del parto e del decesso

Parto \_\_\_\_\_ Decesso \_\_\_\_\_

Abitazione  1

Int. di cura pubblico (a)  2

Casa di cura privata  3

Altri luoghi  4

7. Durata della gestazione (settimane)

Vertice  1 Spalle  3 Fianchi  5

Podico  2 Faccia  4 Singame  6

Altra  7

8. Consanguinità dei genitori (b)

Giorno \_\_\_\_\_ mese \_\_\_\_\_ anno \_\_\_\_\_

10. Data di nascita della madre

Giorno \_\_\_\_\_ mese \_\_\_\_\_ anno \_\_\_\_\_

11. Residenza della madre

Nome Comune o Stato estero specificare e codificare \_\_\_\_\_

Se n.º specificare \_\_\_\_\_

Prov. o Stato estero (\*) \_\_\_\_\_

(\*) Per l'estero codificare /77

12. Filiazione

Legittima  1

Naturale non riconosciuta  2

Naturale non riconosciuta e di filiazione ignota  3

13. Professione del padre della madre

14. Posizione nella professione

15. Posizione nella professione

16. Grado di istruzione dei genitori

17. Professione del padre della madre

18. Posizione nella professione

19. Rameo di attività economica

20. Condizione non professionale

21. Cittadinanza italiana dei genitori

Firma dell'Ufficiale dello Stato Civile

Bozza

Firma leggibile del medico



Stampato da Albagraf S.p.A.  
Via Busto Arsizio, 9 – Pomezia (RM)  
Aprile 1999 – copie 1.200


## **Serie Annuari - Volumi pubblicati**

### **Anno 1998**

*Statistiche ambientali* n°5

*Statistiche meteorologiche - anni 1992-1996* n°26

*Popolazione e movimento anagrafico dei comuni - anno 1996* n°9


*Popolazione e movimento anagrafico dei comuni - anno 1997* n°10 

*Nascite - Caratteristiche demografiche e sociali - anno 1995* n°4

*Movimento migratorio della popolazione residente - Iscrizioni e cancellazioni anagrafiche - anno 1995* n°8

*Statistiche della sanità - anno 1995* n°11

*Statistiche della scuola materna ed elementare - anno scolastico 1995-96* n°7

*Statistiche della scuola media inferiore - anno scolastico 1995-96* n°9 

*Statistiche dell'istruzione universitaria - anno accademico 1996-97* n°3

*Statistiche giudiziarie penali - anno 1996* n°5

*Statistiche giudiziarie penali - anno 1997* n°6

*Statistiche giudiziarie civili - anno 1996* n°5

*Statistiche culturali - anno 1996* n°38

*I trattamenti pensionistici - anno 1996* n°2

*I trattamenti pensionistici - anno 1997* n°3

*Forze di lavoro - Media 1997* n°3

*Statistiche dell'agricoltura - anno 1995* n°43 

*Lavoro e retribuzioni - anno 1996* n°2

*Contabilità nazionale - Tomo 1 - Conti economici nazionali - anni 1970-96* n°2

*Contabilità nazionale - Tomo 2 - Conti economici e finanziari dei settori istituzionali - anni 1980-96* n°2

*Contabilità nazionale - Tomo 3 - Conti economici regionali - anni 1980-95* n°2

*Finanza locale: entrate e spese dei bilanci consuntivi (Comuni, province e regioni) - anno 1995* n°4

*Statistiche del turismo - anno 1996* n°11

*Statistica degli incidenti stradali - anno 1997* n°45

*Contabilità nazionale - Tomo 1 - Conti economici nazionali - anni 1970-97* n°3

*Statistiche delle opere pubbliche - anno 1996* n°11

*Statistiche dei prezzi - anni 1993-1997* n°1

### **Anno 1999**

*Matrimoni, separazioni e divorzi - anno 1996* n°9


*Decessi - Caratteristiche demografiche e sociali - anno 1995* n°4

*Statistiche delle scuole secondarie superiori - anno scolastico 1996-97* n°8 

*Lavoro e retribuzioni - anno 1997* n°3

*Statistiche dell'agricoltura - anno 1996* n°44

*Statistiche dell'attività edilizia - anno 1996* n°11

*Statistica del commercio con l'estero - anno 1996* n°2 



***Produzione editoriale  
&  
Abbonamenti***

# La produzione editoriale

## LE PUBBLICAZIONI A CARATTERE GENERALE

**Annuario statistico italiano**  
edizione 1998  
pp. 770 + 1 CD-Rom; L. 70.000

**Compendio statistico italiano**  
edizione 1998  
pp. 232; L. 20.000 - € 10,33

**Bollettino mensile di statistica**  
edizione 1999  
pp. 212; L. 20.000 - € 10,33

**Primo atlante di geografia amministrativa** - 1 gennaio 1997  
pp. 176 + 1 dischetto; L. 35.000

**Data science classification and related methods**  
Rome 21-24 July 1998 SIS - Istat  
pp. 384; diffusione gratuita

**Rapporto annuale**  
La situazione del Paese nel 1997  
pp. 504; L. 60.000

**Modelli e strumenti per l'analisi economica a breve termine**  
*Annali di statistica*, n. 17 - Roma 1999  
pp. 408; L. 65.000 - € 33,57

**Codice della statistica ufficiale III - La normativa d'indagine nazionale**

pp. 344; diffusione gratuita  
**IV - La normativa d'indagine comunitaria**  
pp. 652; diffusione gratuita

**Problemi di sicurezza nel trattamento dei dati statistici**  
pp. 204; L. 30.000

## LE NOVITÀ EDITORIALI A CARATTERE TEMATICO

### ▶ AMBIENTE E TERRITORIO

**Le stazioni di monitoraggio della qualità dell'aria**  
anno 1996  
*Informazioni*, n. 79, edizione 1998  
pp. 224; L. 30.000

**Statistiche ambientali**  
*Annuari*, n. 5, edizione 1998  
pp. 356; L. 40.000

**Statistiche meteorologiche**  
anni 1992-1996  
*Annuari*, n. 26, edizione 1998  
pp. 644; L. 60.000

### ▶ POPOLAZIONE

**Nascite-caratteristiche demografiche e sociali**  
anno 1995  
*Annuari*, n. 4, edizione 1998  
pp. 156; L. 21.000

**Movimento migratorio della popolazione residente**  
Iscrizioni e cancellazioni anagrafiche  
anno 1995  
*Annuari*, n. 8, edizione 1998  
pp. 168; L. 30.000

**Popolazione e movimento anagrafico dei comuni**  
anno 1997  
*Annuari*, n. 10, edizione 1998  
pp. 280 + 1 dischetto; L. 45.000

**Internal migration and regional population dynamics in Italy**  
*Essays*, n. 3/1998  
pp. 124; L. 20.000

**La fecondità regionale nel 1995**  
*Informazioni*, n. 97, edizione 1998  
pp. 24 + 1 dischetto; L. 20.000

**Matrimoni, separazioni e divorzi**  
anno 1996  
*Annuari*, n. 9, edizione 1999  
pp. 164; L. 35.000 - € 18,08

### ▶ SANITÀ

**Statistiche della sanità**  
anno 1995  
*Annuari*, n. 11, edizione 1998  
pp. 336; L. 40.000

**I trattamenti pensionistici (\*)**  
anno 1996  
*Annuari*, n. 2, edizione 1998  
pp. 128; L. 20.000

### ▶ CULTURA

**Statistiche della scuola materna ed elementare**  
anno scolastico 1995-96  
*Annuari*, n. 7, edizione 1998  
pp. 208; L. 30.000

**Statistiche della scuola media inferiore**  
anno scolastico 1995-96  
*Annuari*, n. 9, edizione 1998  
pp. 144 + 1 dischetto; L. 25.000

**Statistiche delle scuole secondarie superiori**  
anno scolastico 1996-97  
*Annuari*, n. 8, edizione 1999  
pp. 452 + 1 disk; L. 70.000 - € 36,15

**Statistiche dell'istruzione universitaria**  
anno accademico 1996-97  
*Annuari*, n. 3, edizione 1998  
pp. 164; L. 30.000

**Statistiche culturali**  
anno 1996  
*Annuari*, n. 38, edizione 1998  
pp. 236; L. 30.000

**I lettori di libri in Italia (\*)**  
Comportamenti e atteggiamenti degli italiani nei confronti della lettura  
*Argomenti*, n. 12, edizione 1998  
pp. 160; L. 19.000

**La produzione libraria nel 1997**  
*Informazioni*, n. 86, edizione 1998  
pp. 36; L. 9.000

### ▶ FAMIGLIA E SOCIETÀ

**La distribuzione quantitativa del reddito in Italia nelle indagini sui bilanci di famiglia**  
anno 1996  
*Informazioni*, n. 62, edizione 1998  
pp. 64; L. 20.000

**I viaggi in Italia e all'estero nel 1997**  
*Informazioni*, n. 100, edizione 1998  
pp. 68 + 2 dischetti; L. 20.000

**I lettori di libri in Italia (\*)**  
Comportamenti e atteggiamenti degli italiani nei confronti della lettura  
*Argomenti*, n. 12, edizione 1998  
pp. 160; L. 19.000

### ▶ PUBBLICA AMMINISTRAZIONE

**Finanza locale: entrate e spese dei bilanci consuntivi (comuni, province e regioni)**  
anno 1995  
*Annuari*, n. 4, edizione 1998  
pp. 328; L. 30.000

Le pubblicazioni con (\*) sono riportate in più settori editoriali.

### **I trattamenti pensionistici (\*)**

anno 1997

*Annuari*, n. 3, edizione 1998  
pp. 136; L. 20.000

### **I bilanci consuntivi degli Enti previdenziali**

anno 1996

*Informazioni*, n. 80, edizione 1998  
pp. 72; L. 20.000

### **I bilanci consuntivi delle Comunità montane**

anno 1996

*Informazioni*, n. 82, edizione 1998  
pp. 32 + 2 dischetti; L. 20.000

### **I bilanci consuntivi degli Istituti autonomi case popolari**

anno 1996

*Informazioni*, n. 83, edizione 1998  
pp. 32 + 2 dischetti; L. 20.000

### **I bilanci consuntivi delle Amministrazioni comunali**

anno 1995

*Informazioni*, n. 87, edizione 1998  
pp. 40 + 2 dischetti; L. 20.000

### **I bilanci consuntivi delle Camere di commercio, industria, artigianato ed agricoltura**

anno 1996

*Informazioni*, n. 88, edizione 1998  
pp. 32 + 2 dischetti; L. 20.000

### **I bilanci consuntivi delle Regioni e delle Province autonome**

anno 1996

*Informazioni*, n. 90, edizione 1998  
pp. 32 + 2 dischetti; L. 20.000

### **Il sistema pensionistico italiano: beneficiari e prestazioni**

anno 1997

*Informazioni*, n. 91, edizione 1998  
pp. 92; L. 20.000

### **I bilanci consuntivi delle Amministrazioni provinciali**

anno 1996

*Informazioni*, n. 101, edizione 1998  
pp. 36 + 1 dischetto; L. 15.000

### **Le previsioni della spesa per pensioni - Metodologie a confronto**

*Annali di statistica*, n. 16 - Roma 1998  
pp. 176; L. 30.000

## **GIUSTIZIA**

### **Statistiche giudiziarie civili**

anno 1996

*Annuari*, n. 5, edizione 1998  
pp. 192; L. 30.000

### **Statistiche giudiziarie penali**

anno 1997

*Annuari*, n. 6, edizione 1998  
pp. 564; L. 60.000

### **La criminalità in Italia**

Dati territoriali

anno 1995

*Informazioni*, n. 63, edizione 1998  
pp. 32 + 2 dischetti; L. 20.000

## **CONTI NAZIONALI**

### **Conti economici nazionali**

anni 1992-1997

*Informazioni*, n. 73, edizione 1998  
pp. 44 + 1 dischetto; L. 15.000

### **Contabilità nazionale**

*Annuari*, n. 3, edizione 1998

**Tomo 1 - Conti economici nazionali - anni 1970-97**  
pp. 536; L. 60.000

*Annuari*, n. 2, edizione 1998

**Tomo 2 - Conti economici e finanziari dei settori istituzionali anni 1980-1996**  
pp. 460; L. 60.000

**Tomo 3 - Conti economici regionali - anni 1980-1995**  
pp. 660; L. 60.000

### **Vecchie e nuove fonti: l'integrazione fra dati statistici e dati amministrativi per la contabilità nazionale.**

I servizi alle famiglie

*Metodi e norme*, n. 2, edizione 1998  
pp. 124; L. 20.000

### **Valore aggiunto dell'agricoltura per regione - anni 1992-1997**

*Informazioni*, n. 78, edizione 1998  
pp. 132; L. 25.000

### **Conti economici regionali**

anni 1995-96

*Informazioni*, n. 1, edizione 1999  
pp. 60 + 1 disk; L. 30.000 - € 15,49

## **LAVORO**

### **Lavoro e retribuzioni**

anno 1997

*Annuari*, n. 3, edizione 1999  
pp. 200; L. 35.000 - € 18,07

### **Forze di lavoro - media 1997**

*Annuari*, n. 3, edizione 1998  
pp. 284; L. 40.000

### **Statistiche sulla contrattazione collettiva e sulle grandi imprese**

luglio 1997 - giugno 1998

*Informazioni*, n. 95, edizione 1998  
pp. 32 + 1 dischetto; L. 15.000

### **Indicatori del lavoro nelle grandi imprese dell'industria e dei servizi**

Base 1995=100

Ricostruzione serie storiche  
anni 1993-1995

*Informazioni*, n. 96, edizione 1998  
pp. 56 + 1 dischetto; L. 15.000

### **Le retribuzioni contrattuali annue**

Base 1990=100 - Anni 1990-95

*Informazioni*, n. 77, edizione 1998  
pp. 32 + 1 dischetto; L. 15.000

## **PREZZI**

### **Numeri indici dei prezzi - Dati mensili**

(ultimo: gennaio 1999)

*Informazioni - Dati congiunturali*  
Floppy-disk; L. 20.000

### **Statistiche dei prezzi**

anni 1993-1997

*Annuari*, n. 1, edizione 1998  
pp. 92; L. 20.000

## **AGRICOLTURA**

### **Statistiche dell'agricoltura**

anno 1996

*Annuari*, n. 44, edizione 1999  
pp. 320; L. 45.000 - € 23,24

### **Coltivazioni agricole e foreste**

anni 1995-1996

*Informazioni*, n. 89, edizione 1998  
pp. 120 + 3 dischetti; L. 35.000

### **Statistiche sulla pesca, caccia e zootecnia**

anno 1996

*Informazioni*, n. 94, edizione 1998  
pp. 68; L. 20.000

### **Struttura e produzioni delle aziende agricole - Italia**

anno 1996

*Informazioni*, n. 98, edizione 1998  
pp. 200 + 1 CD-Rom; L. 120.000

## **INDUSTRIA**

### **Statistiche dell'attività edilizia**

anno 1997 - Dati provvisori

*Informazioni*, n. 99, edizione 1998  
pp. 28 + 1 dischetto; L. 15.000

### **Conti economici delle imprese**

anno 1995

*Informazioni*, n. 102, edizione 1998  
pp. 112 + 1 CD-Rom; L. 80.000

### **Statistiche delle opere pubbliche**

anno 1996

*Annuari*, n. 11, edizione 1998  
pp. 84; L. 20.000

### **Statistiche dell'attività edilizia**

anno 1996

*Annuari*, n. 11, edizione 1999  
pp. 292; L. 45.000 - € 23,24

### **Statistica annuale della produzione industriale**

anni 1994-1995

*Informazioni*, n. 5, edizione 1999  
pp. 36 + 2 dischetti;  
L. 22.000 - € 11,36

## SERVIZI

### Gli indici delle vendite al dettaglio nel 1997

Informazioni, n. 85, edizione 1998  
pp. 108; L. 20.000

### I servizi postali anno 1995

Informazioni, n. 2, edizione 1999  
pp. 64; L. 25.000 - € 12,91

### Trasporto merci su strada anno 1997

Informazioni, n. 3, edizione 1999  
pp. 88 + 1 dischetto;  
L. 30.000 - € 15,49

### Indicatori congiunturali sull'offerta turistica

anno 1997 - 1° semestre 1998  
Informazioni, n. 4, edizione 1999  
pp. 64 + 1 dischetto;  
L. 30.000 - € 15,49

### Statistica degli incidenti stradali anno 1997

Annuari, n. 45, edizione 1998  
pp. 204; L. 30.000

### La nuova indagine sulle vendite al dettaglio

Metodi e norme, n. 3, edizione 1998  
pp. 192; L. 30.000

### Il mercato degli audiovisivi in Italia

Un'analisi strutturale per il periodo 1980-96  
Argomenti, n. 14, edizione 1999  
pp. 196; L. 35.000 - € 18,08

## COMMERCIO ESTERO

### Statistica del commercio con l'estero anno 1996

Annuari, n. 2, edizione 1999  
pp. 784 + 1 CD-Rom;  
L. 150.000 - € 77,47

### Statistica del commercio con l'estero Informazioni - Dati congiunturali

Dati trimestrali:

gennaio-marzo 1997  
CD-Rom; L. 150.000

gennaio-giugno 1997  
CD-Rom; L. 150.000

gennaio-settembre 1997  
CD-Rom; L. 150.000

gennaio-dicembre 1997  
CD-Rom; L. 150.000

### Manuale dell'utente IDEP/CN8

Dichiarazione INTRASTAT e Ricerca codici delle merci  
Versione 7  
pp. 68; diffusione gratuita

## Censimenti

È disponibile il volume:

### I censimenti delle attività produttive dal 1951 al 1991

Dati comunali

Collana Informazioni, n. 92, edizione 1998

pp. 96 + 1 CD-Rom; L. 120.000

consente l'analisi a livello comunale dell'evoluzione delle attività produttive degli ultimi quaranta anni.

Nel 1998 l'Istat ha realizzato il *Censimento Intermedio dell'Industria e dei Servizi*. È già possibile verificare le

metodologie apportate nel volume:

### L'impianto normativo, metodologico e organizzativo

Edizione 1998, pp. 180; L. 30.000

riporta gli aspetti fondamentali di progettazione, organizzazione, tecnica di indagine ai fini di una ricostruzione completa dell'impostazione del Censimento.

Da gennaio 1999 si renderanno disponibili i risultati del Censimento Intermedio con pubblicazioni anche su CD-Rom, sistemi informativi on line.

## Altri Servizi

### SITO INTERNET WWW.ISTAT.IT

dove è presente tutta la produzione a carattere divulgativo, i comunicati stampa e le note rapide, oltre a informazioni istituzionali sull'Istat.

### BULLETTIN BOARD SYSTEM (BBS)

Attivo 24 ore su 24, il collegamento al BBS consente a tutti gli utenti, previo abbonamento, di prelevare i dati di maggiore interesse e di poterli utilizzare immediatamente.

È possibile effettuare il collegamento:

- tramite Internet con interfaccia grafica (<http://bbs.istat.it>)
- oppure via modem in modalità carattere (tel. 06/4673.2662).

Tutte le tipologie di abbonamento e le modalità di sottoscrizione sono riportate nel sito BBS.

Per ulteriori informazioni tecniche chiamare lo 06/7297.6254

### FILE STANDARD

Si tratta di collezioni campionarie di dati relative ad alcune delle indagini svolte dall'Istat.

Per ulteriori informazioni sui file attualmente disponibili e sulle modalità di richiesta:  
tel. 06/4673.5106 - E\_mail: [dipdiff@istat.it](mailto:dipdiff@istat.it)

### ed inoltre

tutte le informazioni sui prodotti editoriali dell'Istat del 1997 e del 1998 sono riportate nel fascicolo **LA PRODUZIONE EDITORIALE**

La ricerca delle pubblicazioni di interesse è facilitata dalla organizzazione del fascicolo per settore editoriale, per collana e dall'indice alfabetico. Una breve descrizione, inoltre, consente la comprensione dei contenuti dei volumi.

Il fascicolo può essere richiesto gratuitamente:

- via fax al numero 06/4673.4187
- via E\_mail all'indirizzo [zuchegna@istat.it](mailto:zuchegna@istat.it)
- per posta scrivendo a:

Dipartimento Diffusione e Banche Dati - Servizio COM/C via Cesare Balbo, 16 - 00184 Roma.



# Abbonamenti 1999

L'abbonamento permette di disporre di tutte le informazioni relative ai settori di interesse prescelti, diffuse attraverso le pubblicazioni edita nel 1999, accompagnate, ove previsto, da supporto informatico (floppy disk, Cd-Rom).

Gli abbonati riceveranno: risultati di indagini ed elaborazioni, studi generali e specifici, metodologia delle indagini, una copia del "Rapporto Annuale".

## Modulo di richiesta di abbonamento

**Desidero sottoscrivere i seguenti abbonamenti per l'anno 1999:**

Tipologie di abbonamento		Italia	Estero
Generale	( <b> Bollettino mensile, Annuario statistico italiano</b> )	<input type="checkbox"/> 230.000	<input type="checkbox"/> 230.000
Ambiente e territorio	(Ambiente, territorio, climatologia)	<input type="checkbox"/> 100.000	<input type="checkbox"/> 110.000
Popolazione	(Popolazione, matrimoni, nascite, decessi, flussi migratori)	<input type="checkbox"/> 250.000	<input type="checkbox"/> 280.000
Sanità	(Sanità, cause di morte, assistenza, previdenza sociale)	<input type="checkbox"/> 200.000	<input type="checkbox"/> 220.000
Cultura	(Istruzione, cultura, elezioni, musei ed istituzioni similari)	<input type="checkbox"/> 250.000	<input type="checkbox"/> 280.000
Famiglia e società	(Comportamenti delle famiglie: salute, letture, consumi, etc.)	<input type="checkbox"/> 250.000	<input type="checkbox"/> 280.000
Pubblica amministrazione	(Amm.ni pubbliche, conti delle amm.ni locali)	<input type="checkbox"/> 250.000	<input type="checkbox"/> 280.000
Giustizia	(Giustizia civile e penale, criminalità)	<input type="checkbox"/> 100.000	<input type="checkbox"/> 110.000
Conti nazionali	(Conti economici nazionali e territoriali)	<input type="checkbox"/> 250.000	<input type="checkbox"/> 280.000
Lavoro	(Occupati, disoccupati, conflitti di lavoro, retribuzioni)	<input type="checkbox"/> 250.000	<input type="checkbox"/> 280.000
Prezzi	(Indici dei prezzi alla produzione, all'ingrosso, al consumo)	<input type="checkbox"/> 200.000	<input type="checkbox"/> 220.000
Agricoltura	(Agricoltura, zootecnia, foreste, caccia e pesca)	<input type="checkbox"/> 250.000	<input type="checkbox"/> 280.000
Industria*	(Industria in senso stretto, attività edilizia, opere pubbliche)	<input type="checkbox"/> 250.000	<input type="checkbox"/> 280.000
Servizi	(Commercio, turismo, trasporti e comunicazioni, credito)	<input type="checkbox"/> 250.000	<input type="checkbox"/> 280.000
Commercio estero	(CD-Rom trimestrali: import. ed esport. per settore e Paese)	<input type="checkbox"/> 500.000	<input type="checkbox"/> 530.000
Tutti i settori**	(esclusi Commercio estero e Cens. intermedio Industria)	<input type="checkbox"/> 2.400.000	<input type="checkbox"/> 2.600.000
Tutti i settori**	(escluso il Cens. intermedio Industria)	<input type="checkbox"/> 2.800.000	<input type="checkbox"/> 3.000.000
Notiziari	(Istat Notizie e Note Rapide)	<input type="checkbox"/> 20.000	<input type="checkbox"/> 20.000

Per un totale di L. \_\_\_\_\_ L. \_\_\_\_\_  
 Eventuale sconto<sup>1</sup> L. \_\_\_\_\_ L. \_\_\_\_\_  
 Importo da pagare L. \_\_\_\_\_ L. \_\_\_\_\_

\*escluso il Censimento dell'Industria

\*\*compreso l'abbonamento al BBS fino al 31.12.1999

(P7)

Forma di pagamento prescelta:

Versamento dopo il ricevimento della fattura<sup>2</sup>  
 Carta di credito<sup>3</sup>:  CARTA SI  VISA  MASTER CARD  
 N. \_\_\_\_\_ Scad. \_\_\_\_ / \_\_\_\_

Cognome \_\_\_\_\_ Nome \_\_\_\_\_  
 Ente \_\_\_\_\_ Professione \_\_\_\_\_  
 Codice fiscale/ P. IVA \_\_\_\_\_  
 Indirizzo \_\_\_\_\_ CAP \_\_\_\_\_ Città \_\_\_\_\_  
 Prov. \_\_\_\_\_ Tel. \_\_\_\_\_ Fax \_\_\_\_\_  
 Data \_\_\_\_\_ Firma \_\_\_\_\_

<sup>1</sup> **Sconti ed agevolazioni:** gli Uffici del SISTAN hanno diritto ad uno sconto del 50%; gli Enti pubblici e le Università usufruiscono di uno sconto del 30%. Tali opportunità sono riservate unicamente a coloro che sottoscrivono i propri abbonamenti direttamente con l'ISTAT.

A coloro che, con la presente richiesta, sottoscrivono un abbonamento a più di una delle tipologie sopraelencate spetta uno sconto del 20%, non cumulabile con eventuali altre agevolazioni.

**Forme di pagamento:**

<sup>2</sup> Gli importi dovranno essere versati dall'acquirente sul c/c postale n. 619007, oppure sul c/c n. 218050 della Banca Nazionale del Lavoro, **indicando con chiarezza la causale del versamento, il codice fiscale e l'indirizzo del richiedente.** Per i versamenti tramite c/c bancario le coordinate sono: code ABI 01005.8, code CAB 03382.9; via swift: B.N.L. I. IT RARBB, codice CIN N, codice anagrafico 63999228/ J.

**N.B. Il pagamento dovrà essere effettuato solo dopo il ricevimento della fattura.**

<sup>3</sup> In questo caso il Suo c/c sarà addebitato, ad iniziativa dell'Istituto, dell'importo degli abbonamenti sottoscritti.

**Inviare questo modulo via fax al N. (06) 4673.5198 oppure spedire a:**

**ISTAT - Dipartimento Diffusione e Banche Dati - COM/B - Via Cesare Balbo, 16 - 00184 ROMA.**

**Per ulteriori informazioni telefonare al n. 06/4673.5115-6.**



# PIÙ INFORMAZIONI. PIÙ VICINE A VOI.

## I Centri d'Informazione Statistica

Per darvi più servizi e per esservi più vicino l'Istat ha aperto al pubblico una rete di Centri d'Informazione Statistica che copre l'intero territorio nazionale. Oltre alla vendita di floppy disk e pubblicazioni, i Centri rilasciano certificati sull'indice dei prezzi, offrono informazioni tramite collegamenti con le banche dati del Sistema Statistico Nazionale (Sistan) e di organismi internazionali (Eurostat ed Ocse), forniscono elaborazioni statistiche "su misura" ed assistono i laureandi nella ricerca e selezione dei dati.

Presso i Centri d'Informazione Statistica, semplici cittadini, studenti, ricercatori, imprese e operatori della pubblica amministrazione troveranno assistenza qualificata ed un facile accesso ai dati di cui hanno bisogno. D'ora in poi sarà più facile conoscere l'Istat e sarà più facile per tutti gli Italiani conoscere l'Italia.

**ANCONA** Corso Garibaldi, 78  
Telefono 071/203189 Telefax 071/52783

**BARI** Piazza Aldo Moro, 61  
Telefono. 080/5240762 Telefax 080/5213856

**BOLOGNA** Galleria Cavour, 9  
Telefono. 051/266275 Telefax 051/221647

**BOLZANO** Viale Duca d'Aosta, 59  
Telefono. 0471/994000 Telefax 0471/994008

**CAGLIARI** Via G.B.Tuveri, 60  
Telefono. 070/400145 Telefax 070/400465

**CAMPOBASSO** Via G. Mazzini, 129  
Telefono 0874/69142 Telefax 0874/60791

**CATANZARO** Piazzetta della Libertà, 2  
Telefono 0961/741239 Telefax 0961/741240

**FIRENZE** Via Santo Spirito, 14  
Telefono. 055/23933318 Telefax 055/288059

**GENOVA** Via XX settembre, 8  
Telefono. 010/585676 Telefax 010/542351

**MILANO** Piazza della Repubblica, 22  
Telefono. 02/29000311 Telefax 02/653075

**NAPOLI** Via G. Verdi, 18  
Telefono 081/5802046 Telefax 081/5513533

**PALERMO** Via Empedocle Restivo, 102  
Telefono 091/520713 Telefax 091/521426

**PERUGIA** Via Cesare Balbo, 1  
Telefono 075/34091 Telefax 075/30849

**PESCARA** Via Firenze, 4  
Telefono 085/4221379 Telefax 085/4216516

**POTENZA** Via del Popolo, 4  
Telefono 0971/411350 Telefax 0971/36866

**ROMA** Via Cesare Balbo, 11/a  
Telefono 06/46733102 Telefax 06/46733101

**TORINO** Via Alessandro Volta, 3  
Telefono 011/5621066 Telefax 011/535800

**TRENTO** Via Brennero, 316  
Telefono 0461/497801 Telefax 0461/497813

**TRIESTE** Via Cesare Battisti, 18  
Telefono 040/6702500 Telefax 040/370878

**VENEZIA-MESTRE** Corso del Popolo, 23  
Telefono 041/5070214 Telefax 041/940055

## La Biblioteca Centrale

È la più ricca biblioteca italiana in materia di discipline statistiche ed affini. Il suo patrimonio, composto da oltre 150.000 volumi e 2.000 periodici in corso, comprende fonti statistiche, studi metodologici, riviste provenienti da ogni parte del mondo. Aderisce al Sistema Bibliotecario Nazionale ed è collegata con le principali banche dati nazionali ed estere.

Oltre all'assistenza qualificata che viene resa all'utenza in sede, è stato attivato un servizio di ricerche bibliografiche e di dati statistici a distanza, con l'invio dei risultati per posta o via fax, a cui i cittadini, gli studenti, i ricercatori e le imprese possono accedere.

**ROMA** Via Cesare Balbo, 16 Telefono 06/4673 2380 Telefax 06/4673 2617  
**Orario:** da Lunedì a Venerdì 9.00 - 18.00

# Le librerie depositarie

Le principali pubblicazioni sono disponibili presso le librerie depositarie. Per le altre è possibile effettuare la prenotazione. Per maggiori informazioni tel. 4673 - 4147

## PIEMONTE-VALLE D'AOSTA

**TORINO** - Levrotto & Bella  
Corso Vittorio Emanuele, 26  
Tel. 011/8121205

**ALESSANDRIA** - Libreria Fissore di  
Zaccaria - P.zza della Libertà, 26  
Tel. 0131/252768

**CUNEO** - Libreria L'Ippogrifo s.a.s.  
Piazza Europa, 3 - Tel. 0171/67331

**VERCELLI** - Libreria Giovannacci  
Via Laviny, 10 - Tel. 0161/250432

**AOSTA** - Pirola-Maggioli  
Via Hotel Des Etets, 11  
Tel. 0165/236765

## LOMBARDIA

**MILANO** - Libreria Calabresi - Ipzs  
Gall. Vittorio Emanuele II, 15  
Tel. 02/865236

**MILANO** - Libreria Sole 24 ore S.p.A.  
Largo Augusto, 3 - Tel. 02/76021347

**BERGAMO** - Libreria Scientifica Rasmussen  
Via Scuri, 4 - Tel. 035/256133

**BRESCIA** - Libreria Resola  
Corso Garibaldi, 39/B - Tel. 030/42476

**CREMONA** - Libreria Del Convegno  
Corso Campi, 72 - Tel. 0372/22633

**MANTOVA** - Libreria Adamo di Pellegrini  
Corso Umberto I°, 32 - Tel. 0376/320333

**MONZA (MI)** - Libreria Dell' Arengario  
Via Mapelli, 4 - Tel. 039/322837

**PAVIA** - La Goliardica Pavese  
Via Taramelli, 18 - Tel. 0382/526220

**VARESE** - Pirola  
Via Albuzzi, 8 - Tel. 0332/231386

## TRENTINO-ALTO ADIGE

**TRENTO** - Libreria Disertori Snc  
Via Armando Diaz, 11 - Tel. 0461/981455

**BOLZANO-BOZEN** - Libreria Europa s.a.s.  
Corso Italia, 6 Tel. 0471/289592

## VENETO

**VENEZIA** - Libreria Cafoscarina  
Dorsoduro, 3259 - Tel. 041/5238969

**BELLUNO** - Libreria Tarantola  
Via Simon da Cusighe, 11 - Tel. 0437/25121

**ROVIGO** - Libreria Pavanello Carlo  
P.zza Vittorio Emanuele, 2  
Tel. 0425/24056

**VERONA** - Libreria Giuridica  
Via Della Costa, 5 - Tel. 045/594250

## FRIULI-VENEZIA GIULIA

**TRIESTE** - Libreria Cappelli  
Corso Italia, 12 - Tel. 040/630414

**GORIZIA** - Libreria Cattolica S.r.l.  
P.zza Vittoria, 25 - Tel. 0481/531407

**PORDENONE** - Libreria Minerva  
P.zza XX Settembre, 22/A  
Tel. 0434/520355

**UDINE** - Tarantola  
Via Vittorio Veneto, 20  
Tel. 0432/502459

## LIGURIA

**GENOVA** - Libreria Giuridica  
Galleria Enrico Martino, 9  
Tel. 010/565278

**SAVONA** - Libreria G.B.Moneta  
Via P.Boselli, 8 - Tel. 019/823895

## EMILIA-ROMAGNA

**BOLOGNA** - Libreria Ceruti  
P.zza Dei Tribunali, 5/F  
Tel. 051/6447828

**FORLÌ** - Libreria Moderna  
Corso Diaz, 12 - Tel. 0543/33471

**MODENA** - Libreria Athena S.r.l.  
Via Campi, 284/A - Tel. 059/370842

**PARMA** - Libreria Santa Croce  
Via Gramsci, 2/B - Tel. 0521/290213

**PIACENZA** - Libreria Internazionale  
Romagnosi  
Via Romagnosi, 31 - Tel. 0523/338474

**RIMINI** - Libreria Del Professionista  
Via XXII Giugno, 3 - Tel. 0541/52460

## TOSCANA

**FIRENZE** - Libreria Pirola-Etruria  
Via Cavour, 46/R Tel. 055/2396320

**PISA** - Libreria Antiquaria Vallerini  
Via dei Mille, 13 - Tel. 050/555450

**PISTOIA** - Libreria Turelli  
Viale Macallè, 31/37 - Tel. 0573/571666

**SIENA** - Libreria Ticci  
Via Delle Terme, 5-7 Tel. 0577/280010

## UMBRIA

**PERUGIA** - Libreria Simonelli  
Corso Vannucci, 82 - Tel. 075/5723744-5

**TERNI** - Libreria Alterocca  
Via Montanara, 25 - Tel. 0744/409201

## MARCHE

**ANCONA** - Coop.Libreria Universitaria  
Via Pizzecolli, 70 - Tel. 071/205038

**ASCOLI PICENO** - Libreria La Minerva  
Corso Mazzini, 154 - Tel. 0736/258181

**MACERATA** - Libreria Floriani  
Via Don Minzoni, 6 - Tel. 0733/230409

## LAZIO

**ROMA** - Libreria Dello Stato  
P.zza Verdi, 10 - Tel. 06/85082276

**ROMA** - Libreria Gabi  
Via Gabi, 30/A - Tel. 06/70452498

**CASSINO** - Libreria Universitaria  
Garigliano - Via Abate Aligerno, 91/93  
Tel. 0776/21869

**LATINA** - Libreria A.Manzoni  
Corso Repubblica, 261 - Tel. 0773/695390

**VITERBO** - Scripta Manent Trading  
Via della Sapienza, 5/7 - Tel. 0761/308711

## ABRUZZO

**L'AQUILA** - Libreria Japadre  
Corso Federico II, 49 - Tel. 0862/26488

**CHIETI SCALO** - Medico Scientifica  
Via dei Vestini, 134 - Tel. 0871/565706

**PESCARA** - Libreria dell'Università  
Via Parini, 20 - Tel. 085/35278

**TERAMO** - Libreria La Scolastica  
Corso San Giorgio, 39  
Tel. 0861/250394-246231

## CAMPANIA

**CASERTA** - Ditta Francescopaolo Croce  
P.zza Dante, 11 - Tel. 0823/325075

**SALERNO** - Libreria Internazionale  
P.zza XXIV Maggio, 10/11  
Tel. 089/226694-220957

## PUGLIA

**BARI** - Libreria Laterza e Figli  
Via Sparano, 136 - Tel. 080/5211780

**BRINDISI** - Libreria M.Cristina Piazzo  
Corso Garibaldi, 38/A - Tel. 0831/562047

**FOGGIA** - Libreria Dante  
Via Oberdan, 1 - Tel. 0881/725133

**LECCE** - Libreria Adriatica  
P.zza Arco di Trionfo, 7  
Tel. 0832/331312

**TARANTO** - Libreria Filippi Concetta  
P.zza Immacolata, 32 - Tel. 099/4526001

## CALABRIA

**REGGIO CALABRIA** - Libreria Scientifica  
Corso Garibaldi, 154 - Tel. 0965/332279

**CATANZARO** - Libreria Nistico'  
Via Daniele, 27 - Tel. 0961/725811

## SICILIA

**CALTANISSETTA** - Libr. Lucio Jachina  
Corso Vittorio Emanuele, 133  
Tel. 0934/20081-582900

**CATANIA** - Libreria Crisafulli  
Via Etna, 280 - Tel. 095/317025

**SIRACUSA** - Libreria CO.VE.RA.L.  
Via Torino, 164 - Tel. 0931/65188

**TRAPANI** - Cartolibreria Di Caro Maria  
Via XXX Gennaio, 13-17  
Tel. 0923/27229

## SARDEGNA

**ORISTANO** - Libreria Mario Canu  
Corso Umberto, 19 - Tel. 0783/78723

**SASSARI** - Didattica Libri  
Via Asproni, 26/B - Tel. 079/274493