



SISTEMA STATISTICO NAZIONALE
ISTITUTO NAZIONALE DI STATISTICA



Popolazione

Popolazione e movimento anagrafico dei comuni

Anno 2002





SISTEMA STATISTICO NAZIONALE
ISTITUTO NAZIONALE DI STATISTICA

Popolazione e movimento anagrafico dei comuni

Anno 2002

A cura di: Angela Silvestrini

Hanno collaborato: Stefano Oliva (per l'elaborazione dei dati, la parte grafica e l'allestimento)

Per chiarimenti sul contenuto
della pubblicazione rivolgersi a:
Istat, Unità operativa Popolazione e
movimento anagrafico dei comuni
Tel. 0646734397

Popolazione e movimento anagrafico dei comuni

Anno 2002

Annuario n. 15 - 2004

Istituto nazionale di statistica
Via Cesare Balbo, 16 - Roma

Coordinamento:
Servizio Produzione editoriale
Via Tuscolana, 1788 - Roma

Stampa:
C.S.R. Centro stampa e riproduzione s.r.l.
Via Pietralata, 157 - 00158 Roma

Si autorizza la riproduzione a fini
non commerciali e con citazione della fonte

Indice

Pagina

| | |
|--|----|
| Introduzione | 7 |
| Avvertenze | 15 |
| Capitolo 1 - Popolazione residente- tavole regionali e provinciali | |
| Tavola 1.1 - Popolazione residente e bilancio demografico per regione. Anni 2001 - 2002 | 17 |
| Tavola 1.2 - Comuni, superficie territoriale, popolazione residente media e densità media per provincia. Anno 2002 | 20 |
| Tavola 1.3 - Superficie territoriale, popolazione residente media e densità media per comune capoluogo di provincia. Anno 2002 | 22 |
| Tavola 1.4 - Popolazione residente per sesso e provincia al 1° gennaio e 31 dicembre. Anno 2002..... | 24 |
| Tavola 1.5 - Popolazione residente per sesso e comune capoluogo di provincia al 1° gennaio e 31 dicembre. Anno 2002..... | 26 |
| Capitolo 2 - Movimento anagrafico –tavole provinciali | |
| Tavola 2.1 - Movimento anagrafico e popolazione residente per sesso e provincia. Anno 2002..... | 29 |
| Tavola 2.2 - Movimento anagrafico e popolazione residente per Comune capoluogo di provincia. Anno 2002..... | 35 |
| Tavola 2.3 - Saldo naturale e migratorio, tasso di natalità, mortalità, migratorio interno ed estero, incremento naturale e totale, per provincia. Anno 2002 | 37 |
| Tavola 2.4 - Saldo naturale e migratorio, tasso di natalità, mortalità, migratorio interno ed estero, di incremento naturale e totale, per comune capoluogo di provincia. Anno 2002..... | 39 |
| Tavola 2.5 - Movimento naturale della popolazione residente secondo il luogo dell'evento, sesso e provincia. Anno 2002 | 41 |

Pagina

| | |
|--|-----|
| Capitolo 3 - Popolazione residente e movimento anagrafico per tipologia del comune | |
| Tavola 3.1 - Comuni e popolazione residente per classe di ampiezza demografica del comune e provincia. Anno 2002 | 45 |
| Tavola 3.2 - Comuni e popolazione residente per zona altimetrica provincia. Anno 2002..... | 47 |
| Capitolo 4 - Popolazione residente e movimento anagrafico per mese | |
| Tavola 4.1 - Movimento anagrafico e popolazione residente per sesso, mese e provincia. Anno 2002 | 57 |
| Capitolo 5 - Popolazione residente e movimento anagrafico - tavole comunali | |
| Tavola 5.1 - Movimento anagrafico e popolazione residente al 1°gennaio e 31 dicembre per comune. Anno 2002 | 81 |
| <i>Tavola 5.2 Movimento anagrafico per motivo della cancellazione anagrafica e popolazione residente al 1 ° gennaio e 31 dicembre per comune . Anno 2002 (su cd-rom)</i> | |
| Capitolo 6 - Popolazione residente e movimento anagrafico – serie storica | |
| Tavola 6.1 - Popolazione residente e bilancio demografico. Anni dal 1861 al 2002..... | 215 |
| Appendice A. Situazione al Censimento del 21 ottobre 2001 dei Comuni che hanno subito variazioni territoriali e di denominazione, nel periodo dal 21.10.2000 al 31.12.2002..... | |
| | 221 |
| Appendice B. Elenco alfabetico dei Comuni e relative province di appartenenza. (<i>Sigle automobilistiche</i>). Anno 2002..... | |
| | 223 |
| Appendice C. Modelli di rilevazione (<i>P.2 e D.7 anno 2002</i>)..... | |
| | 253 |

Introduzione

1. Contenuto del volume

La pubblicazione contiene i dati relativi al movimento e calcolo della popolazione per singolo comune, secondo gli atti anagrafici risultanti nel 2002.

I dati riportati vengono raccolti dall'ISTAT presso i singoli comuni mediante le due rilevazioni, una mensile ed una annuale, che si effettuano utilizzando rispettivamente i modelli Istat D.7.B e Istat P.2, riprodotti in appendice.

L'ammontare della popolazione residente alla fine dell'anno 2002, è stato ottenuto, per ciascun Comune, aggiungendo al dato definitivo della popolazione residente rilevata al Censimento del 21 ottobre 2001 (Dpcm del 2 aprile 2003 pubblicata su Gazzetta Ufficiale), i saldi naturali e migratori relativi al periodo intercorrente tra il 21 ottobre 2001 e la fine dell'anno 2002.

Il presente volume risulta modificato rispetto ai precedenti. Si sono riorganizzate le tavole secondo una diversa struttura logica: i primi due capitoli riportano i dati di popolazione (Cap.1) e di movimento (Cap. 2) a livello provinciale. Quindi i dati vengono analizzati in base a altre caratteristiche strutturali dei comuni, quali la classe di ampiezza demografica e la zona altimetrica (Cap. 3). Il successivo capitolo 4 riporta la popolazione residente ed il movimento anagrafico distribuito nei 12 mesi dell'anno per provincia. Infine il capitolo 5 riporta i dati a livello comunale. In appendice sono riportate la serie storica dal 1861 ad oggi, le variazioni territoriali dal 21.10.2001 al 31.12.2002 e l'elenco alfabetico dei comuni con le relative province di appartenenza. Infine sono allegati i modelli di rilevazione dei dati.

Al volume è allegato un cd-rom nel quale sono riportati, oltre alle tavole pubblicate, anche i dati relativi alla popolazione residente, distinta per sesso, per tutti i comuni al 31.12.2001 e al 31.12.2002.

In particolare, nel primo capitolo sono riportati i dati relativi alla popolazione residente al 31.12.2001 ed al 31.12.2002. Nel precedente volume, relativo al 2001, erano stati pubblicati i soli dati relativi al movimento della popolazione distinti nei due periodi pre e post-censuario. Dopo la definizione della popolazione censita distinta per sesso è stato possibile ripartire con il calcolo, sommando alla popolazione censita il movimento dei periodi precedenti per definire i residenti alla fine del 2001 e 2002. Le tavole riportate nel presente capitolo sono a livello provinciale; il dato di popolazione è riportato anche per i comuni capoluogo.

Tra i dati di stock non viene riportato il numero delle famiglie anagrafiche poiché non rilevato sia nel 2001 sia nel 2002. Tale dato sarà nuovamente disponibile al 31.12.2003.

Il secondo capitolo riporta i dati del movimento e i relativi saldi e tassi calcolati sulla popolazione media dell'anno. Sono stati calcolati i tassi di natalità, mortalità, migratorio interno ed estero, di incremento naturale e totale per provincia e per i comuni capoluogo.

Nel terzo capitolo la chiave di lettura degli eventi anagrafici non è più la sola suddivisione amministrativa del territorio, ma anche la tipologia dei comuni, definita in base all'ampiezza demografica oppure alla zona altimetrica (montagna, collina e pianura).

Il quarto capitolo presenta i dati della rilevazione mensile, distribuendo gli eventi nel corso dei dodici mesi. Questi dati permettono un'analisi della stagionalità degli eventi demografici. Tuttavia bisogna tener conto dello slittamento temporale tra il verificarsi dell'evento e la sua registrazione, che può farne spostare la rilevazione da un mese all'altro.

Il quinto capitolo riporta i dati del movimento anagrafico e la popolazione residente all'inizio ed alla fine del 2002 a livello comunale. I comuni sono ordinati per regione e provincia; all'interno di ogni provincia si segue l'ordine alfabetico.

È stata inserita nel sesto capitolo, la serie storica dei dati dal 1861 ad oggi, ed infine in appendice si riportano: le variazioni territoriali comunali avvenute dopo il 21.10.2001, con il relativo ricalcolo della popolazione al Censimento, l'elenco dei comuni in ordine alfabetico ed i modelli di rilevazione. È opportuno segnalare che i dati riportati per il periodo 31.12.1991 – 31.12.2000 subiranno un ricalcolo. Alla conclusione di ciascun Censimento, infatti, la serie decennale precedente deve essere ricalcolata, con una variazione relativa al movimento migratorio ed alla popolazione residente alla fine di ciascun anno. In attesa che sia compiuto tale ricalcolo (che sarà effettuato a livello comunale relativamente alla popolazione residente distinta per sesso ed età) si riportano i dati fino ad oggi pubblicati, dei quali sono da considerare definitivi solo il numero dei nati ed dei morti in ciascun anno.

2. Movimento della popolazione residente in base alle risultanze anagrafiche

Il movimento della popolazione residente è costituito dal movimento naturale (iscrizioni per nascita e cancellazioni per morte) e dal movimento migratorio (iscrizioni e cancellazioni per trasferimento di residenza) verificatesi nei ,durante l'anno considerato.

Rispetto al movimento naturale, le iscrizioni riguardano i nati da genitori iscritti nell'anagrafe della popolazione residente del comune, anche se la nascita è avvenuta in altro comune o all'estero, purché siano pervenuti i relativi atti per la trascrizione; analogamente, le cancellazioni riguardano i morti già iscritti nell'anagrafe della popolazione residente del comune, anche se deceduti in altro comune o all'estero, purché i relativi atti siano pervenuti per la trascrizione.

Tutti i dati relativi al movimento anagrafico sono calcolati in base alla data di registrazione in anagrafe. Pertanto per ciascun evento si può verificare uno sfasamento temporale tra la data in cui si verifica e quella in cui è trascritto in anagrafe. Lo sfasamento temporale è maggiore quando l'evento si verifica in altro comune o, ancor più, all'estero. Lo stesso regolamento anagrafico fissa i limiti temporali per la denuncia e la successiva registrazione degli eventi di stato civile (nascita e morte): ad esempio, pur restando nei limiti prescritti, si può avere uno sfasamento complessivo fino a 17 giorni tra l'evento morte e la sua trascrizione in anagrafe, qualora questo sia avvenuto in altro comune. Tale osservazione va tenuta in particolare considerazione quando si analizzano i dati mensili, per lo studio della stagionalità degli eventi naturali. Relativamente al movimento migratorio, le iscrizioni riguardano le persone trasferitesi nel comune da altri comuni o dall'estero; le cancellazioni riguardano le persone

trasferitesi in altro comune o all'estero. A questi si aggiungono gli iscritti ed i cancellati per altro motivo.

I trasferimenti da un comune ad un altro decorrono dal giorno della richiesta di iscrizione nel comune di nuova dimora abituale, ma vengono rilevati quando la pratica migratoria, di ritorno dal comune di cancellazione, risulta definitiva. I trasferimenti da e per l'estero, invece, sono rilevati nel momento in cui, rispettivamente, viene richiesta l'iscrizione o la cancellazione.

Gli iscritti ed i cancellati per altri motivi riguardano in particolare le rettifiche post-censuarie. Si tratta di pratiche di regolarizzazione per tutte quelle persone che non sono state censite, ma erano effettivamente residenti, e già iscritte in anagrafe (iscritti per altri motivi) o che sono state erroneamente censite come residenti ma che non volevano o non potevano essere iscritte nell'anagrafe del comune nel quale erano state censite (altri cancellati). Tra queste sono comprese anche le iscrizioni di persone erroneamente cancellate e poi ricomparse e le cancellazioni di persone dovute a irreperibilità o alla mancanza dei requisiti necessari al rinnovo dell'iscrizione in anagrafe (esempio: stranieri a cui non è stato rinnovato il permesso di soggiorno).

A seguito di ciascun censimento l'ufficio anagrafico è tenuto, secondo l'articolo 46 del regolamento, alla revisione dei suoi archivi anagrafici in base alle risultanze censuarie. Tale confronto evidenzia le persone che pur essendo iscritte in anagrafe non sono state censite. Queste, che non sono entrate nel computo della popolazione legale, previa verifica dell'effettiva dimora abituale nel comune, possono essere re-inserite nel calcolo della popolazione residente attraverso una pratica di regolarizzazione, che comporta la compilazione di un modello APR/4 di iscrizione anagrafica. In caso in cui l'accertamento sulla effettiva dimora abituale nel comune abbia dato esito negativo la persona deve essere cancellata dall'anagrafe. In questo caso però, non essendo stata conteggiata nella popolazione legale, il modello di cancellazione anagrafico APR/4 che viene compilato dal comune, a perfezionamento della pratica amministrativa di cancellazione, non verrà conteggiato nei modelli riepilogativi degli eventi del movimento anagrafico D7/b e P.2. Ciò che viene conteggiato fra i cancellati "per altri motivi" è invece il modello APR/4 di cancellazione, compilato dall'anagrafe per tutti coloro che sono stati censiti, ma non sono residenti nel comune e non possono e/o non vogliono essere iscritti tra i residenti. Essendo entrati nel computo della popolazione legale la loro cancellazione – che è più una regolarizzazione di calcolo che una vera e propria cancellazione, non essendo costoro mai stati iscritti nell'anagrafe che li cancella – "comporta conteggio" e viene quindi riportata sui modelli di rilevazione D7/b e P.2.

Anomalie possono essere rilevate nella serie dei nati e dei morti di un comune negli anni, e ancor più nei mesi, immediatamente seguenti al censimento. Infatti, seguendo lo stesso principio che vale per conteggiare il movimento migratorio, anche per le persone che sono decedute, ma erano sfuggite al censimento, non deve essere conteggiato l'evento morte nei modelli delle presenti rilevazioni. Per quanto riguarda i nati, invece, il fenomeno dovrebbe essere più contenuto. Infatti solo per quanti sono nati prima del 21 ottobre 2001 e sono stati iscritti in anagrafe dopo quella data, se censiti, non si deve riportare il conteggio nei modelli qui riportati. Tali ripercussioni sono particolarmente evidenti nel movimento della popolazione, relativo agli ultimi due mesi del 2001 (vedi annuario precedente).

3. Presentazione dei dati

Al 31 dicembre 2002 la popolazione complessiva risulta pari a 57.321.070 unità, di cui il 51,6 per cento donne (29.554.847) ed il restante 48,4 per cento uomini (27.766.223).

Alla fine dell'anno 2002 la distribuzione della popolazione residente per ripartizione geografica assegna ai comuni delle regioni del Nord-ovest 15.033.085 abitanti (il 26,2 per cento del totale), a quelli del Nord-est 10.749.711 (il 18,8 per cento) al Centro 10.980.912 (il 19,2 per cento), al Sud 13.947.599 (il 24,3 per cento) ed alle Isole 6.609.763 (l'11,5 per cento).

Tabella 1 - Popolazione residente per sesso al 31.12.2002, variazione assoluta e percentuale sull'anno precedente, saldo naturale, migratorio e dovuto alle rettifiche post-censuarie

| Ripartizioni Geografiche | Popolazione al 31.12.2002 | | | Variazione sull'anno precedente | | Saldo naturale | Saldo migratorio | | Saldo delle rettifiche post-censuarie e degli altri motivi |
|--------------------------|---------------------------|-------------------|-------------------|---------------------------------|------------|----------------|------------------|---------------|--|
| | Maschi | Femmine | Totale | N. | % | | Con l'estero | Con l'interno | |
| Nord-ovest | 7.262.985 | 7.770.100 | 15.033.085 | 96.639 | 0,6 | -21.601 | 60.441 | 33.171 | 24.628 |
| Nord-est | 5.226.099 | 5.523.612 | 10.749.711 | 111.193 | 1,0 | -11.256 | 52.696 | 49.490 | 20.263 |
| Centro | 5.282.016 | 5.698.896 | 10.980.912 | 69.476 | 0,6 | -15.304 | 42.684 | 22.274 | 19.822 |
| Sud | 6.790.546 | 7.157.053 | 13.947.599 | 36.773 | 0,3 | 24.431 | 14.083 | -27.985 | 26.244 |
| Isole | 3.204.577 | 3.405.186 | 6.609.763 | 13.247 | 0,2 | 4.535 | 3.514 | -12.363 | 17.561 |
| Italia | 27.766.223 | 29.554.847 | 57.321.070 | 327.328 | 0,6 | -19.195 | 173.418 | 64.587 | 108.518 |

Complessivamente, nel corso del 2002 è stata registrata una variazione demografica positiva, pari a +327.328 abitanti (0,6 per cento) determinata dal saldo del movimento naturale di -19.195 unità, dal saldo del movimento migratorio con l'estero di +173.418 e da un incremento dovuto alle rettifiche post-censuarie (+108.518). Inoltre si rileva un saldo positivo fra iscritti e cancellati per l'interno pari a +64.587, tipico degli anni immediatamente successivi alla rilevazione censuaria.

Rispetto all'anno precedente, tutte le ripartizioni presentano variazioni positive ed i maggiori incrementi si sono verificati nelle regioni del Nord-est (+1,0 per cento), del Nord-ovest e del Centro (+0,6 per cento).

Anche quest'anno, come avviene ormai da 10 anni, a partire cioè dal 1993, il saldo naturale risulta negativo. Il numero dei nati vivi nel corso del 2002 è stato di 538.198 unità (con un aumento di 2.916 nati rispetto all'anno precedente) e quello dei decessi di 557.393 unità (+9.139 rispetto all'anno precedente).

Tra le regioni del Nord-ovest si registra in Lombardia l'unico saldo naturale positivo (+1.151). Nelle regioni del Nord-est il Trentino-Alto Adige e il Veneto hanno un saldo naturale positivo, con valori rispettivamente pari a +2.323 e +1.100. Le regioni del Centro presentano tutte, tranne il Lazio (+362) saldi naturali negativi. Tra le regioni del Mezzogiorno, Campania, Puglia, Calabria e Sicilia presentano un saldo naturale positivo, al contrario

Abruzzo, Molise, Basilicata e Sardegna presentano saldi naturali negativi.

Il tasso di natalità varia da 7,3 nati per mille abitanti in Liguria a 11,4 in Campania, rispetto ad una media nazionale di 9,4 per mille. Tra le regioni del Nord-ovest il tasso di natalità più elevato si registra in Lombardia (9,6 per mille). Nelle regioni del Nord-est registrano un tasso di natalità superiore alla media nazionale il Trentino-Alto Adige (10,9 nati per mille abitanti) e il Veneto (9,5 per mille). Le regioni del Centro presentano tutte, tranne il Lazio (9,5 per mille), un tasso di natalità con valori inferiori alla media nazionale. Nelle regioni del Sud, i tassi di natalità più elevati sono quelli di Campania e Puglia (11,4 e 10,0 per mille). Infine, la Sicilia presenta un tasso di natalità superiore alla media nazionale (10,3 per mille) mentre la Sardegna ha un valore pari appena all'8,0 per mille.

L'altra componente del saldo naturale, la mortalità, presenta valori più elevati nelle regioni a più forte invecchiamento. I tassi di mortalità variano da 7,9 morti ogni mille abitanti in Puglia a 13,6 morti in Liguria, rispetto ad una media nazionale di 9,8 morti per mille abitanti.

Le regioni delle ripartizioni del Nord-ovest, Nord-est e Centro presentano tutte un tasso di mortalità superiore alla media nazionale, tranne la Lombardia, il Veneto, il Trentino-Alto Adige ed il Lazio. Diversamente, nelle regioni del Sud e nelle Isole il tasso di mortalità è inferiore alla media nazionale con l'eccezione di Abruzzo e Molise. Anche in questo caso, come per la natalità, la mortalità rilevata è quella dei soli residenti, indipendentemente dal luogo in cui avviene il decesso (sia in Italia, nel luogo di residenza o in altro comune, sia all'estero) e non vengono conteggiate le morti, così come le nascite, avvenute in Italia, di persone non residenti.

L'incremento demografico del nostro paese è garantito dalle immigrazioni che sono largamente superiori alle emigrazioni. Nel corso del 2002 sono immigrate in Italia 222.801 persone, mentre ammontano a 49.383 le migrazioni di persone residenti nel nostro paese verso l'estero. Il bilancio con l'estero è positivo per tutte le regioni ed il tasso migratorio estero varia da 0,5 per mille in Sicilia a 5,2 per mille nella provincia autonoma di Trento, rispetto ad una media nazionale del 3,0 per mille. Tutte le regioni del Nord (tranne la Valle d'Aosta) e del Centro presentano tassi migratori esteri superiori alla media nazionale. Viceversa, tutte le regioni del Mezzogiorno, eccettuato l'Abruzzo (3,3 per mille), presentano valori fortemente inferiori alla media.

Nel corso del 2002 i trasferimenti di residenza interni hanno coinvolto più di 1 milione e 200 mila persone ed hanno evidenziato uno spostamento di popolazione dalle regioni del Mezzogiorno a quelle del Nord e del Centro. Il tasso migratorio interno oscilla tra il -4,0 per mille della Calabria ed il 6,6 per mille dell'Emilia Romagna. Complessivamente si registra un'eccedenza di iscrizioni rispetto alle cancellazioni anagrafiche. Questa è dovuta a un recupero del ritardo delle iscrizioni verificatosi negli ultimi due mesi del 2001: come avviene nei periodi in cui i comuni sono impegnati nelle operazioni censuarie, per effettuare le nuove iscrizioni anagrafiche si attende il completamento di tutte le necessarie verifiche. A ciò si aggiunge lo sfasamento temporale, che si verifica correntemente, generato dal fatto che uno stesso evento viene contabilizzato da comuni diversi in momenti diversi. La somma dei tassi migratori interno ed estero indica nell'Emilia Romagna (11,4 per mille) la regione più attrattiva, seguita da Friuli-Venezia Giulia (9,6 per mille) e da due regioni del Centro: Umbria (9,5 per mille) e Marche (9,4 per mille).

Il forte incremento di popolazione registrato nel 2002 è dovuto, in parte, alle rettifiche post-censuarie, ossia al saldo tra le iscrizioni di persone residenti sfuggite al censimento e le cancellazioni di persone censite più volte o censite in un comune dove non avevano l'effettiva

residenza. Inoltre, alle iscrizioni vanno aggiunte quelle di persone che chiedono nuovamente di essere iscritte in anagrafe dopo essere state cancellate perché non trovate in seguito ad accertamenti; alle cancellazioni vanno aggiunte quelle di quanti sono risultati irreperibili in seguito agli stessi accertamenti. In totale si tratta di 152.821 iscrizioni e 44.303 cancellazioni che producono un incremento di 108.518 residenti, pari a un terzo dell'incremento registrato nel corso dell'anno.

La quota più ampia di popolazione risiede in comuni con più di 50 mila abitanti (19.634.095 pari al 34,2 per cento), dei quali più di due terzi vive in comuni con oltre 100 mila abitanti. Un'analoga quota di popolazione risiede nei comuni di media ampiezza, compresa fra i 10 mila ed i 50 mila abitanti: si tratta di 19.004.839 residenti pari al 33,2 per cento del totale. Infine, nei 5.826 piccoli comuni con meno di 5 mila abitanti risiedono 10.593.226 persone (il 18,5 per cento della popolazione).

I 103 comuni capoluogo di provincia sono nella maggior parte compresi nelle classi di ampiezza demografica più elevate. La popolazione in questi comuni, pari a quasi 17 milioni di abitanti è aumentata di 12.630 abitanti nel corso del 2002, con un incremento pari allo 0,7 per cento, mentre negli altri comuni si è registrato un incremento pari al 7,8 per cento.

In particolare il saldo naturale dei comuni capoluogo risulta complessivamente negativo, e genera un tasso di crescita naturale pari a -1,5 per mille, mentre il saldo migratorio risulta positivo, con un tasso migratorio pari a +2,3 per mille. Se si analizzano i 13 grandi comuni che all'inizio del 2002 avevano una popolazione superiore ai 250 mila abitanti, si può osservare che vi risiedono più di 9 milioni di abitanti, pari al 16 per cento del totale.

Nei grandi comuni l'andamento demografico nel corso dell'anno risulta inverso rispetto a quello del resto del paese. Infatti la popolazione di questi comuni ha una diminuzione complessiva di quasi 25 mila abitanti, pari a -0,3 per cento.

Tabella 2 – Numero di comuni e popolazione residente per classe di ampiezza demografica al 31.12.2002

| Classi di ampiezza demografica | Comuni | | Popolazione residente | | Variazione sul 2001 | | |
|--------------------------------|--------------|--------------|-----------------------|--------------|---------------------|----------------|------------|
| | N. | % | N. | % | comuni | Popolazione | |
| | | | | | | N. | % |
| Fino a 5 mila | 5.826 | 71,9 | 10.593.226 | 18,5 | -8 | 15.669 | 0,1 |
| 5.001-10 mila | 1.154 | 14,2 | 8.088.910 | 14,1 | -1 | 34.078 | 0,4 |
| 10.001-50 mila | 983 | 12,1 | 19.004.839 | 33,2 | +8 | 201.595 | 1,1 |
| 50.001-100 mila | 95 | 1,2 | 6.317.517 | 11,0 | 0 | -22.019 | -0,3 |
| Oltre i 100 mila | 43 | 0,5 | 13.316.578 | 23,2 | +1 | 98.005 | 0,7 |
| Totale | 8.101 | 100,0 | 57.321.070 | 100,0 | 0 | 327.328 | 0,6 |

Tutti i grandi comuni presentano un saldo naturale negativo, un saldo migratorio con l'interno negativo, dovuto principalmente ai trasferimenti di residenti nei comuni limitrofi, ed un saldo migratorio con l'estero positivo.

La combinazione di queste voci di bilancio produce un decremento di popolazione. Tuttavia sono da rilevare alcune eccezioni. Il comune di Napoli rappresenta l'unico caso in cui tutte le voci di bilancio sono positive e producono un tasso di crescita del 3,8 per mille.

I comuni di Bari e Palermo, pur presentando saldi naturali positivi, hanno tassi di crescita negativi dovuti alle migrazioni interne che ne sottraggono popolazione. Infine, vanno rilevati i

casi di Bologna e Verona nei quali il saldo migratorio con l'estero riesce a portare in attivo una popolazione depauperata da saldi naturali e migratori interni negativi.

4. Definizioni

La *popolazione residente* è costituita dalle persone, di cittadinanza italiana e straniera, aventi dimora abituale nel territorio nazionale anche se temporaneamente assenti. Ogni persona avente dimora abituale in Italia deve iscriversi, per obbligo di legge, nell'anagrafe del comune nel quale ha posto la sua dimora abituale.

In seguito ad ogni Censimento della popolazione viene determinata la popolazione legale. A tale popolazione si somma il movimento anagrafico dei periodi successivi, calcolati con riferimento alla fine di ciascun anno solare e si calcola così la popolazione residente in ciascun comune al 31 di dicembre di ogni anno.

La *popolazione residente media* è data dalla semisomma della popolazione al 1° gennaio e della popolazione al 31 dicembre.

Il *movimento naturale* è costituito dal numero dei nati da residenti in Italia, indipendentemente dal luogo in cui sia avvenuta la nascita (in Italia o all'estero) e dal numero di morti relativi alla popolazione residente anch'essi indipendentemente dal luogo in cui si sia verificato l'evento (sia in Italia sia all'estero). Sono quindi esclusi i nati in Italia da genitori non residenti ed i morti non residenti, sia i nati che i morti sono conteggiati al momento della trascrizione dell'atto di nascita o di morte dal registro di stato civile a quello anagrafico.

Il *movimento migratorio* è costituito dal numero delle iscrizioni e delle cancellazioni anagrafiche della popolazione residente registrate durante l'anno.

Le *iscrizioni* si distinguono in:

- Iscrizioni da altro comune: numero di persone iscritte per trasferimento di residenza da un altro comune italiano.
- Iscrizioni dall'estero: numero di persone iscritte per trasferimento di residenza dall'estero.
- Iscrizioni per altri motivi: si tratta di iscrizioni dovute non ad un effettivo trasferimento di residenza, ma ad operazioni di rettifica anagrafica. Tra queste sono comprese le iscrizioni di persone erroneamente cancellate per irreperibilità e successivamente ricomparse; le iscrizioni di persone non censite, e quindi non entrate a far parte del computo della popolazione legale, ma effettivamente residenti.

Le *cancellazioni* si distinguono in:

- Cancellazioni per altro comune: numero di persone cancellate per trasferimento di residenza in altro comune italiano.
- Cancellazioni per l'estero: numero di persone cancellate per trasferimento di residenza all'estero.
- Cancellazioni per altri motivi: si tratta non di effettivi trasferimenti di residenza, ma di cancellazioni dovute a pratiche di rettifica anagrafica. Tra queste sono comprese le persone cancellate perché non risultano residenti in seguito ad accertamenti

anagrafici; le persone censite come aventi dimora abituale, ma che non hanno voluto o potuto (per mancanza di requisiti) iscriversi nel registro anagrafico dei residenti del comune nel quale si erano fatti censire.

Il *saldo naturale* è la differenza tra il numero dei nati in Italia o all'estero da persone residenti ed il numero dei morti, in Italia o all'estero, ma già residenti in Italia.

Il *saldo migratorio* è la differenza tra il numero degli iscritti ed il numero dei cancellati dai registri anagrafici dei residenti.

Il *saldo migratorio interno* è la differenza tra le iscrizioni e le cancellazioni da/per altro comune.

Il *saldo migratorio estero* è la differenza tra le iscrizioni e le cancellazioni da/per l'estero.

Il *saldo totale* è la somma del saldo naturale e del saldo migratorio.

Il *tasso di natalità* è il rapporto tra il numero di nati nell'anno e la popolazione media, moltiplicato per 1.000.

Il *tasso di mortalità* è il rapporto tra il numero di morti nell'anno e la popolazione media, moltiplicato per 1.000.

Il *tasso migratorio interno* è il rapporto tra il saldo migratorio interno dell'anno e la popolazione media, moltiplicato per 1.000.

Il *tasso migratorio estero* è il rapporto tra il saldo migratorio estero dell'anno e la popolazione media, moltiplicato per 1.000.

Il *tasso migratorio* è il rapporto tra il saldo migratorio dell'anno e la popolazione media, moltiplicato per 1.000.

Il *tasso di crescita naturale* è il rapporto tra il saldo naturale dell'anno e la popolazione media, moltiplicato per 1.000.

Il *tasso di crescita totale* è il rapporto tra il saldo totale dell'anno e la popolazione media, moltiplicato per 1.000.

Avvertenze

I dati contenuti in precedenti pubblicazioni, che non concordino con quelle del volume, si intendono rettificati

Segni convenzionali

Linea (-):

- a) quando il fenomeno non esiste;
- b) quando il fenomeno esiste ma i casi non si sono verificati.

Ripartizioni geografiche

I riepiloghi dai dati regionali sono stati effettuati secondo le seguenti ripartizioni geografiche:

Italia nord-occidentale (Nord-ovest) - comprende: Piemonte, Valle d'Aosta, Lombardia, Liguria;

Italia nord-orientale (Nord-est) - comprende: Trentino-Alto Adige, Veneto, Friuli-Venezia Giulia, Emilia-Romagna;

Italia centrale (Centro) - comprende: Toscana, Umbria, Marche, Lazio;

Italia meridionale (Sud) - comprende: Abruzzo, Molise, Campania, Puglia, Basilicata, Calabria;

Italia insulare (Isole) - comprende: Sicilia, Sardegna.

Capitolo 1 - Popolazione residente - Tavole regionali e provinciali

Tavola 1.1 - Popolazione residente e bilancio demografico per regione. Anni 2001 - 2002

| ANNI | Popolazione a inizio periodo | Nati vivi | Morti | Saldo tra nati vivi e morti | Iscritti | Cancellati | Saldo tra iscritti e cancellati | Saldo totale | Popolazione residente alla fine dell'anno |
|------------------------------|------------------------------|-----------|--------|-----------------------------|----------|------------|---------------------------------|--------------|---|
| PIEMONTE | | | | | | | | | |
| 2001 (a) | 4.214.677 | 6.030 | 8.013 | -1.983 | 10.601 | 10.001 | 600 | -1.383 | 4.213.294 |
| 2002 | 4.213.294 | 35.716 | 48.288 | -12.572 | 150.604 | 119.992 | 30.612 | 18.040 | 4.231.334 |
| VALLE D'AOSTA | | | | | | | | | |
| 2001 (a) | 119.548 | 170 | 239 | -69 | 340 | 273 | 67 | -2 | 119.546 |
| 2002 | 119.546 | 1.107 | 1.335 | -228 | 5.588 | 3.997 | 1.591 | 1.363 | 120.909 |
| LOMBARDIA | | | | | | | | | |
| 2001 (a) | 9.032.554 | 15.527 | 15.467 | 60 | 24.624 | 23.636 | 988 | 1.048 | 9.033.602 |
| 2002 | 9.033.602 | 86.633 | 85.482 | 1.151 | 339.045 | 265.153 | 73.892 | 75.043 | 9.108.645 |
| TRENTINO-ALTO ADIGE | | | | | | | | | |
| 2001 (a) | 940.016 | 1.676 | 1.356 | 320 | 1.996 | 1.766 | 230 | 550 | 940.566 |
| 2002 | 940.566 | 10.275 | 7.952 | 2.323 | 26.363 | 18.757 | 7.606 | 9.929 | 950.495 |
| BOLZANO | | | | | | | | | |
| 2001 (a) | 462.999 | 892 | 669 | 223 | 971 | 986 | -15 | 208 | 463.207 |
| 2002 | 463.207 | 5.208 | 3.657 | 1.551 | 11.587 | 9.007 | 2.580 | 4.131 | 467.338 |
| TRENTO | | | | | | | | | |
| 2001 (a) | 477.017 | 784 | 687 | 97 | 1.025 | 780 | 245 | 342 | 477.359 |
| 2002 | 477.359 | 5.067 | 4.295 | 772 | 14.776 | 9.750 | 5.026 | 5.798 | 483.157 |
| VENETO | | | | | | | | | |
| 2001 (a) | 4.527.694 | 7.809 | 7.570 | 239 | 9.986 | 8.096 | 1.890 | 2.129 | 4.529.823 |
| 2002 | 4.529.823 | 43.434 | 42.334 | 1.100 | 157.151 | 110.666 | 46.485 | 47.585 | 4.577.408 |
| FRIULI-VENEZIA GIULIA | | | | | | | | | |
| 2001 (a) | 1.183.764 | 1.750 | 2.720 | -970 | 3.667 | 2.858 | 809 | -161 | 1.183.603 |
| 2002 | 1.183.603 | 9.572 | 14.262 | -4.690 | 40.079 | 27.404 | 12.675 | 7.985 | 1.191.588 |
| LIGURIA | | | | | | | | | |
| 2001 (a) | 1.571.783 | 1.994 | 3.840 | -1.846 | 2.875 | 2.808 | 67 | -1.779 | 1.570.004 |
| 2002 | 1.570.004 | 11.492 | 21.444 | -9.952 | 47.887 | 35.742 | 12.145 | 2.193 | 1.572.197 |
| EMILIA-ROMAGNA | | | | | | | | | |
| 2001 (a) | 3.983.346 | 6.321 | 8.684 | -2.363 | 14.834 | 11.291 | 3.543 | 1.180 | 3.984.526 |
| 2002 | 3.984.526 | 35.542 | 45.531 | -9.989 | 153.873 | 98.190 | 55.683 | 45.694 | 4.030.220 |
| TOSCANA | | | | | | | | | |
| 2001 (a) | 3.497.806 | 5.157 | 7.435 | -2.278 | 10.497 | 8.983 | 1.514 | -764 | 3.497.042 |
| 2002 | 3.497.042 | 29.384 | 40.443 | -11.059 | 110.058 | 79.745 | 30.313 | 19.254 | 3.516.296 |
| UMBRIA | | | | | | | | | |
| 2001 (a) | 825.826 | 1.247 | 1.821 | -574 | 2.328 | 1.384 | 944 | 370 | 826.196 |
| 2002 | 826.196 | 7.099 | 9.229 | -2.130 | 22.282 | 12.138 | 10.144 | 8.014 | 834.210 |
| MARCHE | | | | | | | | | |
| 2001 (a) | 1.470.581 | 2.204 | 2.832 | -628 | 3.479 | 2.309 | 1.170 | 542 | 1.471.123 |
| 2002 | 1.471.123 | 12.742 | 15.219 | -2.477 | 42.069 | 26.114 | 15.955 | 13.478 | 1.484.601 |

(a) Popolazione al 21 ottobre 2001 (popolazione legale in base al XIV Censimento generale della popolazione) e movimento anagrafico dal 21-10 al 31-12.

Tavola 1.1 segue - Popolazione residente e bilancio demografico per regione. Anni 2001 - 2002

| ANNI | Popolazione a inizio periodo | Nati vivi | Morti | Saldo tra nati vivi e morti | Iscritti | Cancellati | Saldo tra iscritti e cancellati | Saldo totale | Popolazione residente alla fine dell'anno |
|-------------------------|------------------------------|-----------|---------|-----------------------------|----------|------------|---------------------------------|--------------|---|
| LAZIO | | | | | | | | | |
| 2001 (a) | 5.112.413 | 7.603 | 8.334 | -731 | 15.008 | 9.615 | 5.393 | 4.662 | 5.117.075 |
| 2002 | 5.117.075 | 48.497 | 48.135 | 362 | 133.427 | 105.059 | 28.368 | 28.730 | 5.145.805 |
| ABRUZZO | | | | | | | | | |
| 2001 (a) | 1.262.392 | 1.968 | 2.393 | -425 | 3.543 | 3.131 | 412 | -13 | 1.262.379 |
| 2002 | 1.262.379 | 10.580 | 13.275 | -2.695 | 36.420 | 22.820 | 13.600 | 10.905 | 1.273.284 |
| MOLISE | | | | | | | | | |
| 2001 (a) | 320.601 | 485 | 696 | -211 | 918 | 841 | 77 | -134 | 320.467 |
| 2002 | 320.467 | 2.600 | 3.402 | -802 | 6.596 | 5.214 | 1.382 | 580 | 321.047 |
| CAMPANIA | | | | | | | | | |
| 2001 (a) | 5.701.931 | 11.965 | 9.404 | 2.561 | 10.989 | 14.092 | -3.103 | -542 | 5.701.389 |
| 2002 | 5.701.389 | 65.068 | 46.705 | 18.363 | 133.350 | 128.004 | 5.346 | 23.709 | 5.725.098 |
| PUGLIA | | | | | | | | | |
| 2001 (a) | 4.020.707 | 7.694 | 6.386 | 1.308 | 6.057 | 8.572 | -2.515 | -1.207 | 4.019.500 |
| 2002 | 4.019.500 | 40.145 | 31.843 | 8.302 | 60.088 | 63.933 | -3.845 | 4.457 | 4.023.957 |
| BASILICATA | | | | | | | | | |
| 2001 (a) | 597.768 | 1.000 | 1.107 | -107 | 905 | 1.098 | -193 | -300 | 597.468 |
| 2002 | 597.468 | 5.472 | 5.523 | -51 | 8.158 | 8.754 | -596 | -647 | 596.821 |
| CALABRIA | | | | | | | | | |
| 2001 (a) | 2.011.466 | 3.172 | 3.332 | -160 | 1.807 | 3.490 | -1.683 | -1.843 | 2.009.623 |
| 2002 | 2.009.623 | 18.451 | 17.137 | 1.314 | 36.857 | 40.402 | -3.545 | -2.231 | 2.007.392 |
| SICILIA | | | | | | | | | |
| 2001 (a) | 4.968.991 | 9.217 | 8.900 | 317 | 9.715 | 13.354 | -3.639 | -3.322 | 4.965.669 |
| 2002 | 4.965.669 | 51.234 | 46.068 | 5.166 | 105.126 | 103.837 | 1.289 | 6.455 | 4.972.124 |
| SARDEGNA | | | | | | | | | |
| 2001 (a) | 1.631.880 | 2.472 | 2.684 | -212 | 1.826 | 2.647 | -821 | -1.033 | 1.630.847 |
| 2002 | 1.630.847 | 13.155 | 13.786 | -631 | 35.940 | 28.517 | 7.423 | 6.792 | 1.637.639 |
| ITALIA SETTENTRIONALE | | | | | | | | | |
| 2001 (a) | 25.573.382 | 41.277 | 47.889 | -6.612 | 68.923 | 60.729 | 8.194 | 1.582 | 25.574.964 |
| 2002 | 25.574.964 | 233.771 | 266.628 | -32.857 | 920.590 | 679.901 | 240.689 | 207.832 | 25.782.796 |
| ITALIA NORD-OCCIDENTALE | | | | | | | | | |
| 2001 (a) | 14.938.562 | 23.721 | 27.559 | -3.838 | 38.440 | 36.718 | 1.722 | -2.116 | 14.936.446 |
| 2002 | 14.936.446 | 134.948 | 156.549 | -21.601 | 543.124 | 424.884 | 118.240 | 96.639 | 15.033.085 |
| ITALIA NORD-ORIENTALE | | | | | | | | | |
| 2001 (a) | 10.634.820 | 17.556 | 20.330 | -2.774 | 30.483 | 24.011 | 6.472 | 3.698 | 10.638.518 |
| 2002 | 10.638.518 | 98.823 | 110.079 | -11.256 | 377.466 | 255.017 | 122.449 | 111.193 | 10.749.711 |
| ITALIA CENTRALE | | | | | | | | | |
| 2001 (a) | 10.906.626 | 16.211 | 20.422 | -4.211 | 31.312 | 22.291 | 9.021 | 4.810 | 10.911.436 |
| 2002 | 10.911.436 | 97.722 | 113.026 | -15.304 | 307.836 | 223.056 | 84.780 | 69.476 | 10.980.912 |
| ITALIA MERIDIONALE | | | | | | | | | |
| 2001 (a) | 13.914.865 | 26.284 | 23.318 | 2.966 | 24.219 | 31.224 | -7.005 | -4.039 | 13.910.826 |
| 2002 | 13.910.826 | 142.316 | 117.885 | 24.431 | 281.469 | 269.127 | 12.342 | 36.773 | 13.947.599 |

(a) Cfr. nota a pag. 17.

Tavola 1.1 segue - Popolazione residente e bilancio demografico per regione. Anni 2001 - 2002

| ANNI | Popolazione a inizio periodo | Nati vivi | Morti | Saldo tra nati vivi e morti | Iscritti | Cancellati | Saldo tra iscritti e cancellati | Saldo totale | Popolazione residente alla fine dell'anno |
|-----------------|---------------------------------|-----------|---------|-----------------------------------|-----------|------------|---------------------------------------|-----------------|---|
| ITALIA INSULARE | | | | | | | | | |
| 2001 (a) | 6.600.871 | 11.689 | 11.584 | 105 | 11.541 | 16.001 | -4.460 | -4.355 | 6.596.516 |
| 2002 | 6.596.516 | 64.389 | 59.854 | 4.535 | 141.066 | 132.354 | 8.712 | 13.247 | 6.609.763 |
| ITALIA | | | | | | | | | |
| 2001 (a) | 56.995.744 | 95.461 | 103.213 | -7.752 | 135.995 | 130.245 | 5.750 | -2.002 | 56.993.742 |
| 2002 | 56.993.742 | 538.198 | 557.393 | -19.195 | 1.650.961 | 1.304.438 | 346.523 | 327.328 | 57.321.070 |

(a) Cfr. nota a pag. 17.

Tavola 1.2 - Comuni, superficie territoriale, popolazione residente media e densità media per provincia. Anno 2002

| PROVINCE E REGIONI | Numero di comuni | Superficie territoriale (kmq) | Popolazione residente media | Densità media |
|------------------------------|------------------|-------------------------------|-----------------------------|---------------|
| Torino | 315 | 6.830,25 | 2.168.763 | 318 |
| Vercelli | 86 | 2.088,08 | 176.588 | 85 |
| Biella | 82 | 917,30 | 187.461 | 204 |
| Verbano-Cusio-Ossola | 77 | 2.254,83 | 159.289 | 71 |
| Novara | 88 | 1.338,12 | 344.525 | 257 |
| Cuneo | 250 | 6.902,68 | 559.044 | 81 |
| Asti | 118 | 1.510,78 | 208.669 | 138 |
| Alessandria | 190 | 3.560,42 | 417.977 | 117 |
| Piemonte | 1.206 | 25.402,46 | 4.222.314 | 166 |
| Valle d'Aosta | 74 | 3.263,24 | 120.228 | 37 |
| Varese | 141 | 1.198,71 | 815.937 | 681 |
| Como | 163 | 1.288,07 | 540.700 | 420 |
| Lecco | 90 | 816,17 | 313.410 | 384 |
| Sondrio | 78 | 3.211,90 | 177.169 | 55 |
| Milano | 188 | 1.984,39 | 3.713.376 | 1.871 |
| Bergamo | 244 | 2.722,86 | 980.242 | 360 |
| Brescia | 206 | 4.784,36 | 1.118.045 | 234 |
| Pavia | 190 | 2.964,73 | 495.531 | 167 |
| Lodi | 61 | 782,20 | 199.787 | 255 |
| Cremona | 115 | 1.770,57 | 337.320 | 191 |
| Mantova | 70 | 2.338,84 | 379.609 | 162 |
| Lombardia | 1.546 | 23.862,80 | 9.071.124 | 380 |
| <i>Bolzano-Bozen</i> | 116 | 7.399,92 | 465.273 | 63 |
| <i>Trento</i> | 223 | 6.206,90 | 480.258 | 77 |
| Trentino-Alto Adige | 339 | 13.606,82 | 945.531 | 69 |
| Verona | 98 | 3.120,97 | 832.775 | 267 |
| Vicenza | 121 | 2.725,09 | 801.085 | 294 |
| Belluno | 69 | 3.678,02 | 209.998 | 57 |
| Treviso | 95 | 2.476,68 | 802.124 | 324 |
| Venezia | 44 | 2.466,49 | 811.454 | 329 |
| Padova | 104 | 2.141,59 | 853.686 | 399 |
| Rovigo | 50 | 1.790,01 | 242.497 | 135 |
| Veneto | 581 | 18.398,85 | 4.553.616 | 247 |
| Pordenone | 51 | 2.276,30 | 288.268 | 127 |
| Udine | 137 | 4.904,25 | 520.606 | 106 |
| Gorizia | 25 | 466,02 | 137.455 | 295 |
| Trieste | 6 | 211,82 | 241.267 | 1.139 |
| Friuli-Venezia Giulia | 219 | 7.858,39 | 1.187.596 | 151 |
| Imperia | 67 | 1.155,91 | 205.547 | 178 |
| Savona | 69 | 1.544,77 | 274.628 | 178 |
| Genova | 67 | 1.838,47 | 875.205 | 476 |
| La Spezia | 32 | 882,40 | 215.722 | 244 |
| Liguria | 235 | 5.421,55 | 1.571.101 | 290 |
| Piacenza | 48 | 2.589,47 | 265.565 | 103 |
| Parma | 47 | 3.449,32 | 395.068 | 115 |
| Reggio nell'Emilia | 45 | 2.292,89 | 458.718 | 200 |
| Modena | 47 | 2.682,86 | 638.878 | 238 |
| Bologna | 60 | 3.702,41 | 920.723 | 249 |
| Ferrara | 26 | 2.631,82 | 344.114 | 131 |
| Ravenna | 18 | 1.858,49 | 349.521 | 188 |
| Forlì-Cesena | 30 | 2.376,80 | 360.385 | 152 |
| Rimini | 20 | 533,28 | 274.403 | 515 |
| Emilia-Romagna | 341 | 22.117,34 | 4.007.373 | 181 |
| Massa-Carrara | 17 | 1.156,44 | 197.425 | 171 |
| Lucca | 35 | 1.772,81 | 373.089 | 210 |
| Pistoia | 22 | 964,98 | 269.940 | 280 |
| Firenze | 44 | 3.514,38 | 934.574 | 266 |
| Prato | 7 | 365,26 | 229.885 | 629 |
| Livorno | 20 | 1.212,43 | 326.956 | 270 |
| Pisa | 39 | 2.445,82 | 385.507 | 158 |
| Arezzo | 39 | 3.235,88 | 324.590 | 100 |
| Siena | 36 | 3.821,22 | 253.266 | 66 |
| Grosseto | 28 | 4.504,29 | 211.439 | 47 |
| Toscana | 287 | 22.993,51 | 3.506.669 | 153 |
| Perugia | 59 | 6.334,09 | 609.709 | 96 |
| Terni | 33 | 2.121,95 | 220.495 | 104 |
| Umbria | 92 | 8.456,04 | 830.203 | 98 |

Tavola 1.2 segue - Comuni, superficie territoriale, popolazione residente media e densità media per provincia. Anno 2002

| PROVINCE E REGIONI | Numero di comuni | Superficie territoriale (kmq) | Popolazione residente media | Densità media |
|------------------------------|------------------|-------------------------------|-----------------------------|---------------|
| Pesaro e Urbino | 67 | 2.892,41 | 353.078 | 122 |
| Ancona | 49 | 1.940,16 | 450.401 | 232 |
| Macerata | 57 | 2.773,75 | 303.391 | 109 |
| Ascoli Piceno | 73 | 2.087,74 | 370.993 | 178 |
| Marche | 246 | 9.694,06 | 1.477.862 | 152 |
| Viterbo | 60 | 3.611,53 | 290.131 | 80 |
| Rieti | 73 | 2.749,16 | 148.049 | 54 |
| Roma | 121 | 5.380,92 | 3.714.023 | 690 |
| Latina | 33 | 2.250,44 | 494.423 | 220 |
| Frosinone | 91 | 3.243,89 | 484.815 | 149 |
| Lazio | 378 | 17.235,94 | 5.131.440 | 298 |
| L'Aquila | 108 | 5.034,46 | 297.837 | 59 |
| Teramo | 47 | 1.950,61 | 288.246 | 148 |
| Pescara | 46 | 1.189,29 | 299.223 | 252 |
| Chieti | 104 | 2.588,35 | 382.526 | 148 |
| Abruzzo | 305 | 10.762,71 | 1.267.832 | 118 |
| Isernia | 52 | 1.528,88 | 89.903 | 59 |
| Campobasso | 84 | 2.908,80 | 230.855 | 79 |
| Molise | 136 | 4.437,68 | 320.757 | 72 |
| Caserta | 104 | 2.639,38 | 853.553 | 323 |
| Benevento | 78 | 2.070,63 | 286.739 | 138 |
| Napoli | 92 | 1.171,13 | 3.067.892 | 2.620 |
| Avellino | 119 | 2.791,64 | 430.594 | 154 |
| Salerno | 158 | 4.917,46 | 1.074.467 | 219 |
| Campania | 551 | 13.590,24 | 5.713.244 | 420 |
| Foggia | 64 | 7.191,96 | 689.664 | 96 |
| Bari | 48 | 5.138,30 | 1.561.972 | 304 |
| Taranto | 29 | 2.428,71 | 579.454 | 239 |
| Brindisi | 20 | 1.839,53 | 401.534 | 218 |
| Lecce | 97 | 2.759,40 | 789.106 | 286 |
| Puglia | 258 | 19.357,90 | 4.021.729 | 208 |
| Potenza | 100 | 6.548,49 | 392.943 | 60 |
| Matera | 31 | 3.446,12 | 204.202 | 59 |
| Basilicata | 131 | 9.994,61 | 597.145 | 60 |
| Cosenza | 155 | 6.649,96 | 733.255 | 110 |
| Crotone | 27 | 1.716,58 | 172.883 | 101 |
| Catanzaro | 80 | 2.391,35 | 368.995 | 154 |
| Vibo Valentia | 50 | 1.139,47 | 170.254 | 149 |
| Reggio di Calabria | 97 | 3.183,19 | 563.121 | 177 |
| Calabria | 409 | 15.080,55 | 2.008.508 | 133 |
| Trapani | 24 | 2.461,65 | 425.380 | 173 |
| Palermo | 82 | 4.992,23 | 1.236.034 | 248 |
| Messina | 108 | 3.247,34 | 660.611 | 203 |
| Agrigento | 43 | 3.044,85 | 448.859 | 147 |
| Caltanissetta | 22 | 2.128,45 | 272.882 | 128 |
| Enna | 20 | 2.561,86 | 176.728 | 69 |
| Catania | 58 | 3.552,20 | 1.056.063 | 297 |
| Ragusa | 12 | 1.614,02 | 295.995 | 183 |
| Siracusa | 21 | 2.108,80 | 396.346 | 188 |
| Sicilia | 390 | 25.711,40 | 4.968.897 | 193 |
| Sassari | 90 | 7.519,93 | 455.258 | 61 |
| Nuoro | 100 | 7.043,98 | 264.625 | 38 |
| Oristano | 78 | 2.630,60 | 153.002 | 58 |
| Cagliari | 109 | 6.895,38 | 761.359 | 110 |
| Sardegna | 377 | 24.089,89 | 1.634.243 | 68 |
| ITALIA | 8.101 | 301.335,98 | 57.157.406 | 190 |
| Italia settentrionale | 4.541 | 119.931,45 | 25.678.880 | 214 |
| Nord-occidentale | 3.061 | 57.950,05 | 14.984.766 | 259 |
| Nord-orientale | 1.480 | 61.981,40 | 10.694.115 | 173 |
| Italia centrale | 1.003 | 58.379,55 | 10.946.174 | 188 |
| Italia meridionale | 1.790 | 73.223,69 | 13.929.213 | 190 |
| Italia insulare | 767 | 49.801,29 | 6.603.140 | 133 |

Tavola 1.3 - Superficie territoriale, popolazione residente media e densità media per comune capoluogo di provincia. Anno 2002

| COMUNI CAPOLUOGO DI PROVINCIA | Superficie territoriale (kmq) | Popolazione residente media | Densità media |
|----------------------------------|----------------------------------|--------------------------------|---------------|
| Torino | 130,17 | 863.158 | 6.631 |
| Vercelli | 79,84 | 44.962 | 563 |
| Biella | 46,70 | 45.996 | 985 |
| Verbania | 37,65 | 30.086 | 799 |
| Novara | 102,99 | 101.056 | 981 |
| Cuneo | 119,88 | 53.494 | 446 |
| Asti | 151,82 | 71.384 | 470 |
| Alessandria | 203,95 | 85.292 | 418 |
| Aosta | 21,38 | 34.120 | 1.596 |
| Varese | 54,93 | 80.191 | 1.460 |
| Como | 37,34 | 78.780 | 2.110 |
| Lecco | 45,93 | 45.694 | 995 |
| Sondrio | 20,43 | 21.575 | 1.056 |
| Milano | 182,07 | 1.250.278 | 6.867 |
| Bergamo | 39,60 | 113.140 | 2.857 |
| Brescia | 90,68 | 187.392 | 2.067 |
| Pavia | 62,86 | 71.423 | 1.136 |
| Lodi | 41,43 | 41.395 | 999 |
| Cremona | 70,39 | 70.897 | 1.007 |
| Mantova | 63,97 | 47.790 | 747 |
| Bolzano-Bozen | 52,33 | 95.128 | 1.818 |
| Trento | 157,92 | 105.613 | 669 |
| Verona | 206,69 | 254.689 | 1.232 |
| Vicenza | 80,57 | 108.720 | 1.349 |
| Belluno | 147,18 | 35.186 | 239 |
| Treviso | 55,50 | 80.445 | 1.449 |
| Venezia | 415,94 | 270.265 | 650 |
| Padova | 92,85 | 205.065 | 2.209 |
| Rovigo | 108,59 | 50.326 | 463 |
| Pordenone | 38,20 | 49.519 | 1.296 |
| Udine | 56,67 | 95.624 | 1.687 |
| Gorizia | 41,11 | 35.704 | 868 |
| Trieste | 84,49 | 210.220 | 2.488 |
| Imperia | 45,55 | 39.459 | 866 |
| Savona | 65,55 | 60.976 | 930 |
| Genova | 243,60 | 607.066 | 2.492 |
| La Spezia | 51,74 | 91.298 | 1.765 |
| Piacenza | 118,46 | 96.431 | 814 |
| Parma | 260,77 | 164.251 | 630 |
| Reggio nell'Emilia | 231,56 | 143.276 | 619 |
| Modena | 183,23 | 176.079 | 961 |
| Bologna | 140,73 | 371.691 | 2.641 |
| Ferrara | 404,36 | 130.601 | 323 |
| Ravenna | 652,89 | 135.622 | 208 |
| Forlì | 228,19 | 108.686 | 476 |
| Rimini | 134,49 | 128.951 | 959 |
| Massa | 94,05 | 66.776 | 710 |
| Lucca | 185,53 | 81.889 | 441 |
| Pistoia | 236,77 | 84.214 | 356 |
| Firenze | 102,41 | 354.128 | 3.458 |
| Prato | 97,59 | 173.821 | 1.781 |
| Livorno | 104,30 | 156.253 | 1.498 |
| Pisa | 185,10 | 89.337 | 483 |
| Arezzo | 386,28 | 91.940 | 238 |
| Siena | 118,71 | 52.681 | 444 |
| Grosseto | 474,46 | 71.260 | 150 |
| Perugia | 449,92 | 150.087 | 334 |
| Terni | 211,90 | 105.309 | 497 |
| Pesaro | 126,58 | 91.244 | 721 |
| Ancona | 123,71 | 100.763 | 815 |
| Macerata | 92,73 | 41.015 | 442 |
| Ascoli Piceno | 160,51 | 51.362 | 320 |
| Viterbo | 406,30 | 59.309 | 146 |
| Rieti | 206,52 | 44.121 | 214 |
| Roma | 1.307,71 | 2.543.345 | 1.945 |
| Latina | 277,78 | 108.582 | 391 |
| Frosinone | 47,02 | 48.579 | 1.033 |

Tavola 1.3 segue - Superficie territoriale, popolazione residente media e densità media per comune capoluogo di provincia. Anno 2002

| COMUNI CAPOLUOGO DI PROVINCIA | Superficie territoriale (kmq) | Popolazione residente media | Densità media |
|----------------------------------|----------------------------------|--------------------------------|---------------|
| L'Aquila | 466,96 | 68.902 | 148 |
| Teramo | 152,02 | 50.997 | 335 |
| Pescara | 33,47 | 118.977 | 3.555 |
| Chieti | 58,55 | 52.306 | 893 |
| Isernia | 68,76 | 21.215 | 309 |
| Campobasso | 55,65 | 50.909 | 915 |
| Caserta | 53,91 | 74.895 | 1.389 |
| Benevento | 129,96 | 61.635 | 474 |
| Napoli | 117,27 | 1.006.498 | 8.583 |
| Avellino | 30,41 | 53.484 | 1.759 |
| Salerno | 58,96 | 137.911 | 2.339 |
| Foggia | 507,80 | 155.079 | 305 |
| Bari | 116,20 | 315.673 | 2.717 |
| Taranto | 209,64 | 201.095 | 959 |
| Brindisi | 328,46 | 88.735 | 270 |
| Lecce | 238,39 | 83.530 | 350 |
| Potenza | 173,97 | 68.883 | 396 |
| Matera | 388,14 | 58.081 | 150 |
| Cosenza | 37,24 | 72.627 | 1.950 |
| Crotone | 179,83 | 60.009 | 334 |
| Catanzaro | 111,34 | 95.098 | 854 |
| Vibo Valentia | 46,34 | 33.807 | 730 |
| Reggio di Calabria | 236,02 | 180.193 | 763 |
| Trapani | 272,00 | 68.348 | 251 |
| Palermo | 158,88 | 684.473 | 4.308 |
| Messina | 211,23 | 250.531 | 1.186 |
| Agrigento | 245,54 | 55.242 | 225 |
| Caltanissetta | 417,22 | 61.094 | 146 |
| Enna | 357,17 | 28.903 | 81 |
| Catania | 180,88 | 310.322 | 1.716 |
| Ragusa | 442,46 | 69.299 | 157 |
| Siracusa | 204,08 | 123.238 | 604 |
| Sassari | 546,08 | 120.899 | 221 |
| Nuoro | 192,27 | 36.778 | 191 |
| Oristano | 84,63 | 31.425 | 371 |
| Cagliari | 85,55 | 163.268 | 1.908 |
| ITALIA | 18.496,33 | 16.869.341 | 912 |

**Tavola 1.4 - Popolazione residente per sesso e provincia al 1° gennaio e 31 dicembre.
Anno 2002**

| PROVINCE E REGIONI | Popolazione residente al 1.1.2002 | | | Popolazione residente al 31.12.2002 | | |
|------------------------------|--------------------------------------|------------------|------------------|--|------------------|------------------|
| | Maschi | Femmine | Totale | Maschi | Femmine | Totale |
| Torino | 1.044.335 | 1.120.964 | 2.165.299 | 1.048.023 | 1.124.203 | 2.172.226 |
| Vercelli | 84.945 | 91.721 | 176.666 | 85.037 | 91.473 | 176.510 |
| Biella | 89.045 | 97.915 | 186.960 | 89.775 | 98.187 | 187.962 |
| Verbano-Cusio-Ossola | 76.701 | 82.240 | 158.941 | 77.180 | 82.456 | 159.636 |
| Novara | 165.300 | 177.797 | 343.097 | 167.094 | 178.858 | 345.952 |
| Cuneo | 272.916 | 283.443 | 556.359 | 275.989 | 285.740 | 561.729 |
| Asti | 100.584 | 107.637 | 208.221 | 101.109 | 108.007 | 209.116 |
| Alessandria | 199.847 | 217.904 | 417.751 | 200.155 | 218.048 | 418.203 |
| Piemonte | 2.033.673 | 2.179.621 | 4.213.294 | 2.044.362 | 2.186.972 | 4.231.334 |
| Valle d'Aosta | 58.568 | 60.978 | 119.546 | 59.394 | 61.515 | 120.909 |
| Varese | 392.591 | 420.343 | 812.934 | 396.230 | 422.710 | 818.940 |
| Como | 261.044 | 276.809 | 537.853 | 264.188 | 279.358 | 543.546 |
| Lecco | 152.068 | 159.569 | 311.637 | 154.026 | 161.157 | 315.183 |
| Sondrio | 86.287 | 90.482 | 176.769 | 86.832 | 90.736 | 177.568 |
| Milano | 1.781.884 | 1.923.439 | 3.705.323 | 1.790.548 | 1.930.880 | 3.721.428 |
| Bergamo | 478.332 | 495.227 | 973.559 | 486.053 | 500.871 | 986.924 |
| Brescia | 543.514 | 566.327 | 1.109.841 | 552.993 | 573.256 | 1.126.249 |
| Pavia | 236.679 | 257.150 | 493.829 | 238.721 | 258.512 | 497.233 |
| Lodi | 96.476 | 101.544 | 198.020 | 98.398 | 103.156 | 201.554 |
| Cremona | 162.711 | 173.239 | 335.950 | 164.315 | 174.375 | 338.690 |
| Mantova | 182.819 | 195.068 | 377.887 | 184.955 | 196.375 | 381.330 |
| Lombardia | 4.374.405 | 4.659.197 | 9.033.602 | 4.417.259 | 4.691.386 | 9.108.645 |
| <i>Bolzano-Bozen</i> | <i>227.911</i> | <i>235.296</i> | <i>463.207</i> | <i>230.188</i> | <i>237.150</i> | <i>467.338</i> |
| <i>Trento</i> | <i>232.449</i> | <i>244.910</i> | <i>477.359</i> | <i>235.765</i> | <i>247.392</i> | <i>483.157</i> |
| Trentino-Alto Adige | 460.360 | 480.206 | 940.566 | 465.953 | 484.542 | 950.495 |
| Verona | 402.961 | 424.367 | 827.328 | 409.039 | 429.182 | 838.221 |
| Vicenza | 390.557 | 404.566 | 795.123 | 397.388 | 409.658 | 807.046 |
| Belluno | 100.272 | 109.220 | 209.492 | 100.937 | 109.566 | 210.503 |
| Treviso | 390.098 | 406.073 | 796.171 | 396.845 | 411.231 | 808.076 |
| Venezia | 391.541 | 418.072 | 809.613 | 393.879 | 419.415 | 813.294 |
| Padova | 413.394 | 436.317 | 849.711 | 417.847 | 439.813 | 857.660 |
| Rovigo | 117.166 | 125.219 | 242.385 | 117.385 | 125.223 | 242.608 |
| Veneto | 2.205.989 | 2.323.834 | 4.529.823 | 2.233.320 | 2.344.088 | 4.577.408 |
| Pordenone | 140.074 | 146.233 | 286.307 | 142.319 | 147.910 | 290.229 |
| Udine | 250.059 | 268.895 | 518.954 | 252.380 | 269.878 | 522.258 |
| Gorizia | 65.658 | 70.789 | 136.447 | 67.018 | 71.445 | 138.463 |
| Trieste | 113.249 | 128.646 | 241.895 | 112.723 | 127.915 | 240.638 |
| Friuli-Venezia Giulia | 569.040 | 614.563 | 1.183.603 | 574.440 | 617.148 | 1.191.588 |
| Imperia | 97.297 | 107.798 | 205.095 | 97.918 | 108.080 | 205.998 |
| Savona | 128.596 | 143.771 | 272.367 | 131.014 | 145.874 | 276.888 |
| Genova | 412.148 | 464.658 | 876.806 | 410.781 | 462.823 | 873.604 |
| La Spezia | 102.109 | 113.627 | 215.736 | 102.257 | 113.450 | 215.707 |
| Liguria | 740.150 | 829.854 | 1.570.004 | 741.970 | 830.227 | 1.572.197 |
| Piacenza | 127.444 | 136.411 | 263.855 | 129.498 | 137.776 | 267.274 |
| Parma | 189.782 | 203.571 | 393.353 | 191.865 | 204.917 | 396.782 |
| Reggio nell'Emilia | 222.551 | 232.247 | 454.798 | 226.859 | 235.778 | 462.637 |
| Modena | 309.306 | 325.407 | 634.713 | 314.112 | 328.931 | 643.043 |
| Bologna | 438.528 | 476.281 | 914.809 | 445.286 | 481.351 | 926.637 |
| Ferrara | 164.367 | 179.835 | 344.202 | 164.426 | 179.599 | 344.025 |
| Ravenna | 167.774 | 180.075 | 347.849 | 169.578 | 181.615 | 351.193 |
| Forlì-Cesena | 174.439 | 184.086 | 358.525 | 176.503 | 185.742 | 362.245 |
| Rimini | 132.074 | 140.348 | 272.422 | 134.259 | 142.125 | 276.384 |
| Emilia-Romagna | 1.926.265 | 2.058.261 | 3.984.526 | 1.952.386 | 2.077.834 | 4.030.220 |
| Massa-Carrara | 94.457 | 102.831 | 197.288 | 94.664 | 102.898 | 197.562 |
| Lucca | 178.323 | 194.035 | 372.358 | 179.113 | 194.707 | 373.820 |
| Pistoia | 128.758 | 139.679 | 268.437 | 130.502 | 140.941 | 271.443 |
| Firenze | 445.230 | 488.035 | 933.265 | 446.499 | 489.384 | 935.883 |
| Prato | 111.279 | 117.284 | 228.563 | 112.607 | 118.600 | 231.207 |
| Livorno | 156.222 | 170.217 | 326.439 | 156.788 | 170.684 | 327.472 |
| Pisa | 186.316 | 198.231 | 384.547 | 187.449 | 199.017 | 386.466 |
| Arezzo | 156.885 | 166.122 | 323.007 | 158.649 | 167.523 | 326.172 |
| Siena | 121.793 | 130.469 | 252.262 | 123.025 | 131.245 | 254.270 |
| Grosseto | 101.238 | 109.638 | 210.876 | 101.755 | 110.246 | 212.001 |
| Toscana | 1.680.501 | 1.816.541 | 3.497.042 | 1.691.051 | 1.825.245 | 3.516.296 |
| Perugia | 293.826 | 312.587 | 606.413 | 297.120 | 315.884 | 613.004 |
| Terni | 105.528 | 114.255 | 219.783 | 106.270 | 114.936 | 221.206 |
| Umbria | 399.354 | 426.842 | 826.196 | 403.390 | 430.820 | 834.210 |

**Tavola 1.4 segue - Popolazione residente per sesso e provincia al 1° gennaio e 31 dicembre.
Anno 2002**

| PROVINCE E REGIONI | Popolazione residente al 1.1.2002 | | | Popolazione residente al 31.12.2002 | | |
|------------------------------|--------------------------------------|-------------------|-------------------|--|-------------------|-------------------|
| | Maschi | Femmine | Totale | Maschi | Femmine | Totale |
| Pesaro e Urbino | 171.952 | 179.264 | 351.216 | 173.988 | 180.951 | 354.939 |
| Ancona | 216.354 | 232.273 | 448.627 | 218.222 | 233.953 | 452.175 |
| Macerata | 146.263 | 155.438 | 301.701 | 148.178 | 156.902 | 305.080 |
| Ascoli Piceno | 179.690 | 189.889 | 369.579 | 181.159 | 191.248 | 372.407 |
| Marche | 714.259 | 756.864 | 1.471.123 | 721.547 | 763.054 | 1.484.601 |
| Viterbo | 140.488 | 148.621 | 289.109 | 141.572 | 149.581 | 291.153 |
| Rieti | 71.686 | 75.864 | 147.550 | 72.308 | 76.239 | 148.547 |
| Roma | 1.764.098 | 1.940.298 | 3.704.396 | 1.772.284 | 1.951.365 | 3.723.649 |
| Latina | 240.045 | 251.386 | 491.431 | 242.915 | 254.500 | 497.415 |
| Frosinone | 236.684 | 247.905 | 484.589 | 236.949 | 248.092 | 485.041 |
| Lazio | 2.453.001 | 2.664.074 | 5.117.075 | 2.466.028 | 2.679.777 | 5.145.805 |
| L'Aquila | 144.329 | 153.263 | 297.592 | 144.764 | 153.318 | 298.082 |
| Teramo | 140.210 | 147.121 | 287.331 | 141.196 | 147.965 | 289.161 |
| Pescara | 142.496 | 152.967 | 295.463 | 146.164 | 156.819 | 302.983 |
| Chieti | 185.368 | 196.625 | 381.993 | 185.938 | 197.120 | 383.058 |
| Abruzzo | 612.403 | 649.976 | 1.262.379 | 618.062 | 655.222 | 1.273.284 |
| Isernia | 43.753 | 46.022 | 89.775 | 43.947 | 46.083 | 90.030 |
| Campobasso | 112.027 | 118.665 | 230.692 | 112.292 | 118.725 | 231.017 |
| Molise | 155.780 | 164.687 | 320.467 | 156.239 | 164.808 | 321.047 |
| Caserta | 416.058 | 436.091 | 852.149 | 417.047 | 437.909 | 854.956 |
| Benevento | 139.161 | 147.705 | 286.866 | 139.040 | 147.571 | 286.611 |
| Napoli | 1.488.591 | 1.571.533 | 3.060.124 | 1.495.701 | 1.579.959 | 3.075.660 |
| Avellino | 210.052 | 199.021 | 409.073 | 211.741 | 220.374 | 432.115 |
| Salerno | 524.119 | 549.058 | 1.073.177 | 525.357 | 550.399 | 1.075.756 |
| Campania | 2.777.981 | 2.923.408 | 5.701.389 | 2.788.886 | 2.936.212 | 5.725.098 |
| Foggia | 338.199 | 352.227 | 690.426 | 337.354 | 351.548 | 688.902 |
| Bari | 762.950 | 796.871 | 1.559.821 | 765.012 | 799.110 | 1.564.122 |
| Taranto | 281.568 | 297.953 | 579.521 | 281.453 | 297.934 | 579.387 |
| Brindisi | 193.101 | 208.992 | 402.093 | 192.461 | 208.513 | 400.974 |
| Lecce | 374.732 | 412.907 | 787.639 | 376.324 | 414.248 | 790.572 |
| Puglia | 1.950.550 | 2.068.950 | 4.019.500 | 1.952.604 | 2.071.353 | 4.023.957 |
| Potenza | 192.969 | 200.203 | 393.172 | 192.721 | 199.992 | 392.713 |
| Matera | 100.615 | 103.681 | 204.296 | 100.529 | 103.579 | 204.108 |
| Basilicata | 293.584 | 303.884 | 597.468 | 293.250 | 303.571 | 596.821 |
| Cosenza | 359.729 | 373.639 | 733.368 | 359.689 | 373.453 | 733.142 |
| Crotone | 84.793 | 88.237 | 173.030 | 84.567 | 88.168 | 172.735 |
| Catanzaro | 179.629 | 189.505 | 369.134 | 179.508 | 189.348 | 368.856 |
| Vibo Valentia | 84.359 | 86.182 | 170.541 | 84.056 | 85.911 | 169.967 |
| Reggio di Calabria | 274.260 | 289.290 | 563.550 | 273.685 | 289.007 | 562.692 |
| Calabria | 982.770 | 1.026.853 | 2.009.623 | 981.505 | 1.025.887 | 2.007.392 |
| Trapani | 205.616 | 219.451 | 425.067 | 206.040 | 219.652 | 425.692 |
| Palermo | 595.847 | 639.422 | 1.235.269 | 596.154 | 640.645 | 1.236.799 |
| Messina | 317.940 | 343.768 | 661.708 | 316.653 | 342.860 | 659.513 |
| Agrigento | 216.619 | 231.065 | 447.684 | 217.792 | 232.242 | 450.034 |
| Caltanissetta | 131.825 | 141.772 | 273.597 | 131.063 | 141.104 | 272.167 |
| Enna | 85.007 | 91.952 | 176.959 | 84.778 | 91.718 | 176.496 |
| Catania | 508.900 | 545.064 | 1.053.964 | 510.834 | 547.328 | 1.058.162 |
| Ragusa | 144.087 | 151.159 | 295.246 | 144.756 | 151.988 | 296.744 |
| Siracusa | 194.021 | 202.154 | 396.175 | 194.104 | 202.413 | 396.517 |
| Sicilia | 2.399.862 | 2.565.807 | 4.965.669 | 2.402.174 | 2.569.950 | 4.972.124 |
| Sassari | 222.069 | 231.273 | 453.342 | 223.999 | 233.174 | 457.173 |
| Nuoro | 130.171 | 134.583 | 264.754 | 130.116 | 134.380 | 264.496 |
| Oristano | 75.204 | 77.675 | 152.879 | 75.377 | 77.748 | 153.125 |
| Caqliari | 371.303 | 388.569 | 759.872 | 372.911 | 389.934 | 762.845 |
| Sardegna | 798.747 | 832.100 | 1.630.847 | 802.403 | 835.236 | 1.637.639 |
| ITALIA | 27.587.242 | 29.406.500 | 56.993.742 | 27.766.223 | 29.554.847 | 57.321.070 |
| Italia settentrionale | 12.368.450 | 13.206.514 | 25.574.964 | 12.489.084 | 13.293.712 | 25.782.796 |
| Nord-occidentale | 7.206.796 | 7.729.650 | 14.936.446 | 7.262.985 | 7.770.100 | 15.033.085 |
| Nord-orientale | 5.161.654 | 5.476.864 | 10.638.518 | 5.226.099 | 5.523.612 | 10.749.711 |
| Italia centrale | 5.247.115 | 5.664.321 | 10.911.436 | 5.282.016 | 5.698.896 | 10.980.912 |
| Italia meridionale | 6.773.068 | 7.137.758 | 13.910.826 | 6.790.546 | 7.157.053 | 13.947.599 |
| Italia insulare | 3.198.609 | 3.397.907 | 6.596.516 | 3.204.577 | 3.405.186 | 6.609.763 |

Tavola 1.5 - Popolazione residente per sesso e comune capoluogo di provincia al 1° gennaio e 31 dicembre. Anno 2002

| COMUNI CAPOLUOGO DI PROVINCIA | Popolazione residente al 1.1.2002 | | | Popolazione residente al 31.12.2002 | | |
|----------------------------------|--------------------------------------|-----------|-----------|--|-----------|-----------|
| | Maschi | Femmine | Totale | Maschi | Femmine | Totale |
| Torino | 409.599 | 455.072 | 864.671 | 407.843 | 453.801 | 861.644 |
| Vercelli | 21.150 | 23.922 | 45.072 | 21.077 | 23.775 | 44.852 |
| Biella | 21.117 | 24.470 | 45.587 | 21.537 | 24.867 | 46.404 |
| Verbania | 14.219 | 15.837 | 30.056 | 14.256 | 15.860 | 30.116 |
| Novara | 48.155 | 52.784 | 100.939 | 48.394 | 52.778 | 101.172 |
| Cuneo | 24.739 | 27.607 | 52.346 | 25.936 | 28.706 | 54.642 |
| Asti | 33.766 | 37.465 | 71.231 | 33.978 | 37.558 | 71.536 |
| Alessandria | 40.183 | 45.247 | 85.430 | 40.003 | 45.150 | 85.153 |
| Aosta | 16.062 | 17.985 | 34.047 | 16.150 | 18.043 | 34.193 |
| Varese | 37.726 | 42.766 | 80.492 | 37.463 | 42.427 | 79.890 |
| Como | 37.037 | 41.509 | 78.546 | 37.288 | 41.725 | 79.013 |
| Lecco | 21.606 | 23.907 | 45.513 | 21.837 | 24.037 | 45.874 |
| Sondrio | 10.103 | 11.475 | 21.578 | 10.095 | 11.477 | 21.572 |
| Milano | 584.842 | 668.661 | 1.253.503 | 581.593 | 665.459 | 1.247.052 |
| Bergamo | 52.585 | 60.279 | 112.864 | 52.945 | 60.470 | 113.415 |
| Brescia | 87.996 | 99.192 | 187.188 | 88.451 | 99.144 | 187.595 |
| Pavia | 33.287 | 38.079 | 71.366 | 33.309 | 38.170 | 71.479 |
| Lodi | 19.277 | 21.617 | 40.894 | 19.725 | 22.170 | 41.895 |
| Cremona | 33.060 | 37.884 | 70.944 | 33.022 | 37.827 | 70.849 |
| Mantova | 21.942 | 25.812 | 47.754 | 22.061 | 25.765 | 47.826 |
| Bolzano-Bozen | 45.061 | 49.794 | 94.855 | 45.357 | 50.043 | 95.400 |
| Trento | 50.181 | 54.855 | 105.036 | 50.830 | 55.360 | 106.190 |
| Verona | 119.767 | 133.500 | 253.267 | 121.352 | 134.758 | 256.110 |
| Vicenza | 50.807 | 56.622 | 107.429 | 52.304 | 57.706 | 110.010 |
| Belluno | 16.528 | 18.535 | 35.063 | 16.653 | 18.656 | 35.309 |
| Treviso | 37.731 | 42.471 | 80.202 | 38.078 | 42.610 | 80.688 |
| Venezia | 128.177 | 142.786 | 270.963 | 127.616 | 141.950 | 269.566 |
| Padova | 96.057 | 108.428 | 204.485 | 96.733 | 108.912 | 205.645 |
| Rovigo | 23.835 | 26.439 | 50.274 | 23.944 | 26.433 | 50.377 |
| Pordenone | 23.487 | 25.678 | 49.165 | 23.900 | 25.972 | 49.872 |
| Udine | 44.124 | 51.187 | 95.311 | 44.700 | 51.236 | 95.936 |
| Gorizia | 16.855 | 18.782 | 35.637 | 16.994 | 18.777 | 35.771 |
| Trieste | 98.022 | 112.860 | 210.882 | 97.496 | 112.061 | 209.557 |
| Imperia | 18.588 | 20.811 | 39.399 | 18.642 | 20.876 | 39.518 |
| Savona | 27.668 | 32.287 | 59.955 | 28.790 | 33.207 | 61.997 |
| Genova | 284.521 | 324.878 | 609.399 | 282.260 | 322.472 | 604.732 |
| La Spezia | 42.484 | 48.832 | 91.316 | 42.531 | 48.748 | 91.279 |
| Piacenza | 44.809 | 50.758 | 95.567 | 45.854 | 51.441 | 97.295 |
| Parma | 77.423 | 86.363 | 163.786 | 77.972 | 86.744 | 164.716 |
| Reggio nell'Emilia | 68.514 | 73.725 | 142.239 | 69.604 | 74.709 | 144.313 |
| Modena | 84.061 | 91.513 | 175.574 | 84.652 | 91.932 | 176.584 |
| Bologna | 171.948 | 198.415 | 370.363 | 173.664 | 199.354 | 373.018 |
| Ferrara | 61.291 | 69.741 | 131.032 | 60.987 | 69.182 | 130.169 |
| Ravenna | 64.767 | 69.858 | 134.625 | 65.798 | 70.820 | 136.618 |
| Forlì-Cesena | 51.732 | 56.517 | 108.249 | 52.254 | 56.868 | 109.122 |
| Rimini | 61.503 | 66.723 | 128.226 | 62.406 | 67.269 | 129.675 |
| Massa-Carrara | 32.004 | 34.665 | 66.669 | 32.119 | 34.764 | 66.883 |
| Lucca | 38.708 | 43.199 | 81.907 | 38.748 | 43.123 | 81.871 |
| Pistoia | 39.989 | 44.196 | 84.185 | 40.059 | 44.184 | 84.243 |
| Firenze | 164.747 | 190.568 | 355.315 | 163.497 | 189.443 | 352.940 |
| Prato | 83.938 | 89.073 | 173.011 | 84.755 | 89.876 | 174.631 |
| Livorno | 74.117 | 82.191 | 156.308 | 74.122 | 82.076 | 156.198 |
| Pisa | 42.653 | 47.057 | 89.710 | 42.241 | 46.723 | 88.964 |
| Arezzo | 43.845 | 47.587 | 91.432 | 44.380 | 48.068 | 92.448 |
| Siena | 24.364 | 28.222 | 52.586 | 24.476 | 28.299 | 52.775 |
| Grosseto | 34.092 | 37.050 | 71.142 | 34.185 | 37.193 | 71.378 |
| Perugia | 71.063 | 78.287 | 149.350 | 71.730 | 79.093 | 150.823 |
| Terni | 49.793 | 55.145 | 104.938 | 50.166 | 55.514 | 105.680 |
| Pesaro e Urbino | 43.750 | 47.320 | 91.070 | 43.970 | 47.447 | 91.417 |
| Ancona | 48.052 | 52.680 | 100.732 | 48.045 | 52.749 | 100.794 |
| Macerata | 19.335 | 21.593 | 40.928 | 19.438 | 21.663 | 41.101 |
| Ascoli Piceno | 24.786 | 26.591 | 51.377 | 24.801 | 26.546 | 51.347 |
| Viterbo | 28.500 | 30.763 | 59.263 | 28.542 | 30.812 | 59.354 |
| Rieti | 20.862 | 22.926 | 43.788 | 21.204 | 23.249 | 44.453 |
| Roma | 1.198.645 | 1.347.215 | 2.545.860 | 1.194.818 | 1.346.011 | 2.540.829 |
| Latina | 52.297 | 55.898 | 108.195 | 52.607 | 56.361 | 108.968 |
| Frosinone | 23.577 | 25.114 | 48.691 | 23.472 | 24.994 | 48.466 |

Tavola 1.5 segue - Popolazione residente per sesso e comune capoluogo di provincia al 1° gennaio e 31 dicembre. Anno 2002

| COMUNI CAPOLUOGO DI PROVINCIA | Popolazione residente al 1.1.2002 | | | Popolazione residente al 31.12.2002 | | |
|----------------------------------|--------------------------------------|------------------|-------------------|--|------------------|-------------------|
| | Maschi | Femmine | Totale | Maschi | Femmine | Totale |
| L'Aquila | 33.176 | 35.466 | 68.642 | 33.426 | 35.735 | 69.161 |
| Teramo | 24.511 | 26.458 | 50.969 | 24.543 | 26.482 | 51.025 |
| Pescara | 54.878 | 61.348 | 116.226 | 57.550 | 64.178 | 121.728 |
| Chieti | 25.258 | 27.213 | 52.471 | 25.086 | 27.055 | 52.141 |
| Isernia | 10.355 | 10.811 | 21.166 | 10.420 | 10.843 | 21.263 |
| Campobasso | 24.440 | 26.386 | 50.826 | 24.507 | 26.484 | 50.991 |
| Caserta | 35.708 | 39.245 | 74.953 | 35.569 | 39.268 | 74.837 |
| Benevento | 29.440 | 32.333 | 61.773 | 29.271 | 32.225 | 61.496 |
| Napoli | 480.642 | 523.935 | 1.004.577 | 482.891 | 525.528 | 1.008.419 |
| Avellino | 25.202 | 27.488 | 52.690 | 26.003 | 28.274 | 54.277 |
| Salerno | 65.436 | 72.657 | 138.093 | 65.274 | 72.454 | 137.728 |
| Foggia | 75.365 | 79.823 | 155.188 | 75.188 | 79.782 | 154.970 |
| Bari | 152.021 | 164.257 | 316.278 | 151.456 | 163.612 | 315.068 |
| Taranto | 96.496 | 105.258 | 201.754 | 95.826 | 104.610 | 200.436 |
| Brindisi | 42.630 | 46.303 | 88.933 | 42.423 | 46.113 | 88.536 |
| Lecce | 38.264 | 44.873 | 83.137 | 38.683 | 45.240 | 83.923 |
| Potenza | 33.583 | 35.387 | 68.970 | 33.494 | 35.302 | 68.796 |
| Matera | 28.526 | 29.380 | 57.906 | 28.669 | 29.587 | 58.256 |
| Cosenza | 34.652 | 38.296 | 72.948 | 34.302 | 38.003 | 72.305 |
| Crotone | 29.290 | 30.721 | 60.011 | 29.269 | 30.738 | 60.007 |
| Catanzaro | 45.991 | 49.147 | 95.138 | 45.926 | 49.132 | 95.058 |
| Vibo Valentia | 16.698 | 17.154 | 33.852 | 16.617 | 17.145 | 33.762 |
| Reggio di Calabria | 86.790 | 93.233 | 180.023 | 86.821 | 93.542 | 180.363 |
| Trapani | 32.595 | 35.684 | 68.279 | 32.729 | 35.688 | 68.417 |
| Palermo | 328.131 | 357.914 | 686.045 | 326.170 | 356.731 | 682.901 |
| Messina | 120.325 | 131.385 | 251.710 | 119.030 | 130.321 | 249.351 |
| Agrigento | 26.397 | 28.185 | 54.582 | 27.081 | 28.820 | 55.901 |
| Caltanissetta | 28.997 | 32.271 | 61.268 | 28.815 | 32.104 | 60.919 |
| Enna | 13.874 | 15.080 | 28.954 | 13.838 | 15.014 | 28.852 |
| Catania | 147.585 | 164.620 | 312.205 | 145.530 | 162.908 | 308.438 |
| Ragusa | 33.044 | 35.867 | 68.911 | 33.444 | 36.242 | 69.686 |
| Siracusa | 60.279 | 63.301 | 123.580 | 59.883 | 63.013 | 122.896 |
| Sassari | 57.779 | 62.911 | 120.690 | 57.996 | 63.112 | 121.108 |
| Nuoro | 17.511 | 19.167 | 36.678 | 17.643 | 19.234 | 36.877 |
| Oristano | 14.854 | 16.298 | 31.152 | 15.147 | 16.551 | 31.698 |
| Cagliari | 76.481 | 87.190 | 163.671 | 76.061 | 86.803 | 162.864 |
| ITALIA | 7.984.713 | 8.878.313 | 16.863.026 | 7.992.290 | 8.883.366 | 16.875.656 |

**Tavola 2.2 - Movimento anagrafico e popolazione residente per comune capoluogo di provincia.
Anno 2002**

| PROVINCE E REGIONI | Movimento naturale | | Iscritti | | | | Cancellati | | | | Popolazione residente alla fine dell'anno |
|----------------------|--------------------|------------|-----------------|-------------|------------------|--------------|------------------|--------------|------------------|--------------|---|
| | Nati vivi | Morti | Da altro comune | Dall'estero | Per altri motivi | Totale | Per altro comune | Per l'estero | Per altri motivi | Totale | |
| Torino | 7.485 | 9.330 | 15.553 | 5.210 | 561 | 21.324 | 20.844 | 747 | 915 | 22.506 | 861.644 |
| Vercelli | 340 | 626 | 988 | 250 | 35 | 1.273 | 1.184 | 18 | 5 | 1.207 | 44.852 |
| Biella | 373 | 711 | 1.397 | 236 | 838 | 2.471 | 1.272 | 44 | - | 1.316 | 46.404 |
| Verbania | 239 | 378 | 831 | 113 | 192 | 1.136 | 811 | 28 | 98 | 937 | 30.116 |
| Novara | 844 | 1.149 | 2.158 | 461 | 788 | 3.407 | 2.201 | 59 | 609 | 2.869 | 101.172 |
| Cuneo | 485 | 637 | 1.243 | 226 | 2.094 | 3.563 | 1.071 | 44 | - | 1.115 | 54.642 |
| Asti | 611 | 868 | 1.448 | 390 | 498 | 2.336 | 1.523 | 38 | 213 | 1.774 | 71.536 |
| Alessandria | 606 | 1.130 | 1.749 | 475 | 97 | 2.321 | 1.912 | 42 | 120 | 2.074 | 85.153 |
| Aosta | 252 | 421 | 937 | 146 | 165 | 1.248 | 906 | 27 | - | 933 | 34.193 |
| Varese | 670 | 825 | 1.892 | 549 | 33 | 2.474 | 2.564 | 197 | 160 | 2.921 | 79.890 |
| Como | 667 | 855 | 2.152 | 520 | 62 | 2.734 | 2.020 | 57 | 2 | 2.079 | 79.013 |
| Lecco | 343 | 503 | 1.149 | 163 | 153 | 1.465 | 898 | 45 | 1 | 944 | 45.874 |
| Sondrio | 161 | 254 | 445 | 80 | 76 | 601 | 500 | 12 | 2 | 514 | 21.572 |
| Milano | 12.027 | 14.331 | 24.655 | 12.153 | 1.806 | 38.614 | 36.456 | 2.244 | 4.061 | 42.761 | 1.247.052 |
| Bergamo | 1.074 | 1.256 | 2.437 | 712 | 144 | 3.293 | 2.471 | 86 | 3 | 2.560 | 113.415 |
| Brescia | 1.774 | 1.979 | 4.754 | 2.306 | - | 7.060 | 6.239 | 209 | - | 6.448 | 187.595 |
| Pavia | 513 | 867 | 2.197 | 278 | - | 2.475 | 1.974 | 34 | - | 2.008 | 71.479 |
| Lodi | 326 | 459 | 1.045 | 242 | 1.030 | 2.317 | 929 | 33 | 221 | 1.183 | 41.895 |
| Cremona | 519 | 844 | 1.335 | 494 | 25 | 1.854 | 1.510 | 41 | 73 | 1.624 | 70.849 |
| Mantova | 369 | 633 | 1.290 | 346 | 367 | 2.003 | 1.626 | 36 | 5 | 1.667 | 47.826 |
| <i>Bolzano-Bozen</i> | <i>888</i> | <i>890</i> | <i>1.559</i> | <i>790</i> | <i>79</i> | <i>2.428</i> | <i>1.617</i> | <i>133</i> | <i>131</i> | <i>1.881</i> | <i>95.400</i> |
| <i>Trento</i> | <i>1.064</i> | <i>849</i> | <i>1.949</i> | <i>643</i> | <i>95</i> | <i>2.687</i> | <i>1.623</i> | <i>69</i> | <i>56</i> | <i>1.748</i> | <i>106.190</i> |
| Verona | 2.393 | 2.562 | 4.422 | 1.927 | 1.387 | 7.736 | 4.504 | 194 | 26 | 4.724 | 256.110 |
| Vicenza | 1.151 | 1.070 | 2.650 | 972 | 1.523 | 5.145 | 2.557 | 83 | 5 | 2.645 | 110.010 |
| Belluno | 288 | 391 | 797 | 159 | 293 | 1.249 | 671 | 52 | 177 | 900 | 35.309 |
| Treviso | 694 | 851 | 1.962 | 723 | 72 | 2.757 | 2.039 | 72 | 3 | 2.114 | 80.688 |
| Venezia | 2.041 | 3.345 | 3.556 | 1.324 | 174 | 5.054 | 4.773 | 223 | 151 | 5.147 | 269.566 |
| Padova | 1.670 | 2.282 | 4.850 | 1.571 | 1.290 | 7.711 | 4.921 | 187 | 831 | 5.939 | 205.645 |
| Rovigo | 328 | 572 | 775 | 160 | 188 | 1.123 | 748 | 20 | 8 | 776 | 50.377 |
| Pordenone | 386 | 510 | 1.645 | 466 | 26 | 2.137 | 1.284 | 20 | 2 | 1.306 | 49.872 |
| Udine | 798 | 1.084 | 2.527 | 711 | 324 | 3.562 | 2.535 | 84 | 32 | 2.651 | 95.936 |
| Gorizia | 273 | 531 | 717 | 184 | 202 | 1.103 | 661 | 47 | 3 | 711 | 35.771 |
| Trieste | 1.448 | 3.338 | 2.328 | 1.269 | 15 | 3.612 | 2.283 | 310 | 454 | 3.047 | 209.557 |
| Imperia | 317 | 521 | 924 | 215 | 24 | 1.163 | 798 | 39 | 3 | 840 | 39.518 |
| Savona | 421 | 798 | 1.284 | 258 | 1.828 | 3.370 | 937 | 14 | - | 951 | 61.997 |
| Genova | 4.476 | 8.318 | 6.027 | 2.501 | 837 | 9.365 | 8.345 | 460 | 1.385 | 10.190 | 604.732 |
| La Spezia | 683 | 1.340 | 1.752 | 334 | 40 | 2.126 | 1.485 | 20 | 1 | 1.506 | 91.279 |
| Piacenza | 783 | 1.115 | 2.008 | 661 | 1.361 | 4.030 | 1.905 | 60 | 5 | 1.970 | 97.295 |
| Parma | 1.452 | 1.965 | 4.491 | 1.246 | 84 | 5.821 | 4.120 | 186 | 72 | 4.378 | 164.716 |
| Reggio nell'Emilia | 1.659 | 1.531 | 3.751 | 952 | 96 | 4.799 | 2.797 | 48 | 8 | 2.853 | 144.313 |
| Modena | 1.657 | 1.805 | 3.766 | 1.426 | 171 | 5.363 | 4.029 | 129 | 47 | 4.205 | 176.584 |
| Bologna | 2.911 | 4.696 | 7.966 | 2.036 | 3.402 | 13.404 | 8.567 | 278 | 119 | 8.964 | 373.018 |
| Ferrara | 828 | 1.770 | 2.249 | 441 | 691 | 3.381 | 1.784 | 74 | 1.444 | 3.302 | 130.169 |
| Ravenna | 1.193 | 1.488 | 2.749 | 1.071 | 446 | 4.266 | 1.683 | 103 | 192 | 1.978 | 136.618 |
| Forlì-Cesena | 907 | 1.209 | 1.921 | 651 | 98 | 2.670 | 1.391 | 81 | 23 | 1.495 | 109.122 |
| Rimini | 1.258 | 1.236 | 2.050 | 621 | 1.287 | 3.958 | 1.990 | 175 | 366 | 2.531 | 129.675 |
| Massa-Carrara | 575 | 629 | 1.005 | 149 | 12 | 1.166 | 859 | 37 | 2 | 898 | 66.883 |
| Lucca | 701 | 1.037 | 1.546 | 285 | 17 | 1.848 | 1.486 | 62 | - | 1.548 | 81.871 |
| Pistoia | 689 | 983 | 1.393 | 378 | 40 | 1.811 | 1.294 | 45 | 120 | 1.459 | 84.243 |
| Firenze | 3.124 | 4.815 | 6.991 | 2.764 | 379 | 10.134 | 9.643 | 409 | 766 | 10.818 | 352.940 |
| Prato | 1.731 | 1.596 | 3.662 | 1.540 | 209 | 5.411 | 3.770 | 149 | 7 | 3.926 | 174.631 |
| Livorno | 1.196 | 1.853 | 2.256 | 382 | 41 | 2.679 | 2.051 | 80 | 1 | 2.132 | 156.198 |
| Pisa | 615 | 1.048 | 2.348 | 376 | 36 | 2.760 | 2.987 | 86 | - | 3.073 | 88.964 |
| Arezzo | 776 | 990 | 1.314 | 534 | 537 | 2.385 | 1.048 | 68 | 39 | 1.155 | 92.448 |
| Siena | 403 | 757 | 1.218 | 288 | 118 | 1.624 | 915 | 15 | 151 | 1.081 | 52.775 |
| Grosseto | 543 | 655 | 871 | 219 | - | 1.090 | 738 | 4 | - | 742 | 71.378 |
| Perugia | 1.648 | 1.608 | 2.613 | 1.153 | 53 | 3.819 | 2.146 | 108 | 132 | 2.386 | 150.823 |
| Terni | 826 | 1.236 | 1.072 | 431 | 377 | 1.880 | 694 | 30 | 4 | 728 | 105.680 |
| Pesaro e Urbino | 795 | 864 | 1.153 | 399 | 128 | 1.680 | 1.201 | 63 | - | 1.264 | 91.417 |
| Ancona | 864 | 1.102 | 1.706 | 548 | 104 | 2.358 | 1.669 | 67 | 322 | 2.058 | 100.794 |
| Macerata | 304 | 455 | 714 | 278 | 22 | 1.014 | 671 | 19 | - | 690 | 41.101 |
| Ascoli Piceno | 364 | 526 | 587 | 139 | 17 | 743 | 596 | 13 | 2 | 611 | 51.347 |
| Viterbo | 426 | 588 | 979 | 194 | 66 | 1.239 | 976 | 5 | 5 | 986 | 59.354 |
| Rieti | 377 | 428 | 858 | 89 | 346 | 1.293 | 463 | 5 | 109 | 577 | 44.453 |
| Roma | 23.774 | 24.806 | 28.504 | 13.580 | - | 42.084 | 42.452 | 3.631 | - | 46.083 | 2.540.829 |
| Latina | 1.161 | 776 | 1.882 | 289 | - | 2.171 | 1.667 | 116 | - | 1.783 | 108.968 |
| Frosinone | 358 | 353 | 727 | 141 | - | 868 | 1.074 | 24 | - | 1.098 | 48.466 |

**Tavola 2.2 segue - Movimento anagrafico e popolazione residente per comune capoluogo di provincia.
Anno 2002**

| PROVINCE E REGIONI | Movimento naturale | | Iscritti | | | | Cancellati | | | | Popolazione residente alla fine dell'anno |
|--------------------|--------------------|----------------|-----------------|---------------|------------------|----------------|------------------|---------------|------------------|----------------|---|
| | Nati vivi | Morti | Da altro comune | Dall'estero | Per altri motivi | Totale | Per altro comune | Per l'estero | Per altri motivi | Totale | |
| L'Aquila | 533 | 701 | 1.135 | 345 | - | 1.480 | 736 | 57 | - | 793 | 69.161 |
| Teramo | 421 | 529 | 800 | 139 | - | 939 | 731 | 39 | 5 | 775 | 51.025 |
| Pescara | 883 | 1.285 | 2.428 | 349 | 6.057 | 8.834 | 2.825 | 97 | 8 | 2.930 | 121.728 |
| Chieti | 426 | 514 | 822 | 110 | 7 | 939 | 1.133 | 44 | 4 | 1.181 | 52.141 |
| Isernia | 170 | 175 | 412 | 60 | - | 472 | 363 | 6 | 1 | 370 | 21.263 |
| Campobasso | 421 | 398 | 799 | 45 | 28 | 872 | 718 | 10 | 2 | 730 | 50.991 |
| Caserta | 761 | 679 | 1.548 | 132 | - | 1.680 | 1.799 | 79 | - | 1.878 | 74.837 |
| Benevento | 547 | 558 | 624 | 51 | 10 | 685 | 933 | 18 | - | 951 | 61.496 |
| Napoli | 10.815 | 9.263 | 11.839 | 873 | 2 | 12.714 | 10.265 | 159 | - | 10.424 | 1.008.419 |
| Avellino | 447 | 469 | 1.012 | 65 | 1.627 | 2.704 | 1.063 | 18 | 14 | 1.095 | 54.277 |
| Salerno | 1.100 | 1.224 | 2.378 | 274 | 20 | 2.672 | 2.851 | 62 | - | 2.913 | 137.728 |
| Foggia | 1.620 | 1.140 | 1.338 | 196 | 23 | 1.557 | 2.143 | 70 | 42 | 2.255 | 154.970 |
| Bari | 3.065 | 2.718 | 3.920 | 430 | - | 4.350 | 5.637 | 270 | - | 5.907 | 315.068 |
| Taranto | 1.220 | 1.372 | 2.203 | 129 | 1 | 2.333 | 3.362 | 136 | 1 | 3.499 | 200.436 |
| Brindisi | 864 | 676 | 923 | 88 | 1 | 1.012 | 1.467 | 130 | - | 1.597 | 88.536 |
| Lecce | 779 | 818 | 2.443 | 377 | - | 2.820 | 1.896 | 99 | - | 1.995 | 83.923 |
| Potenza | 568 | 514 | 639 | 58 | - | 697 | 907 | 18 | - | 925 | 68.796 |
| Matera | 595 | 370 | 579 | 77 | 4 | 660 | 507 | 28 | - | 535 | 58.256 |
| Cosenza | 513 | 665 | 1.409 | 61 | 2 | 1.472 | 1.878 | 85 | - | 1.963 | 72.305 |
| Crotone | 641 | 380 | 709 | 132 | 10 | 851 | 1.082 | 33 | 1 | 1.116 | 60.007 |
| Catanzaro | 809 | 686 | 1.482 | 97 | 8 | 1.587 | 1.734 | 46 | 10 | 1.790 | 95.058 |
| Vibo Valentia | 298 | 221 | 519 | 36 | - | 555 | 703 | 19 | - | 722 | 33.762 |
| Reggio di Calabria | 1.594 | 1.574 | 1.784 | 260 | 45 | 2.089 | 1.721 | 48 | - | 1.769 | 180.363 |
| Trapani | 679 | 649 | 1.637 | 113 | 40 | 1.790 | 1.655 | 27 | - | 1.682 | 68.417 |
| Palermo | 7.285 | 5.885 | 7.830 | 1.335 | 367 | 9.532 | 13.429 | 646 | 1 | 14.076 | 682.901 |
| Messina | 2.191 | 2.669 | 1.776 | 380 | 13 | 2.169 | 3.861 | 188 | 1 | 4.050 | 249.351 |
| Agrigento | 558 | 445 | 720 | 122 | 1.354 | 2.196 | 932 | 58 | - | 990 | 55.901 |
| Caltanissetta | 617 | 644 | 658 | 97 | 4 | 759 | 1.006 | 75 | - | 1.081 | 60.919 |
| Enna | 252 | 250 | 260 | 42 | - | 302 | 347 | 59 | - | 406 | 28.852 |
| Catania | 2.982 | 3.204 | 6.002 | 366 | 253 | 6.621 | 9.358 | 285 | 523 | 10.166 | 308.438 |
| Ragusa | 635 | 674 | 671 | 143 | 558 | 1.372 | 531 | 12 | 15 | 558 | 69.686 |
| Siracusa | 1.134 | 989 | 1.107 | 201 | 53 | 1.361 | 2.004 | 151 | 35 | 2.190 | 122.896 |
| Sassari | 1.089 | 907 | 1.250 | 134 | 12 | 1.396 | 1.115 | 45 | - | 1.160 | 121.108 |
| Nuoro | 360 | 268 | 408 | 24 | 204 | 636 | 479 | 28 | 22 | 529 | 36.877 |
| Oristano | 241 | 244 | 478 | 26 | 403 | 907 | 347 | 11 | - | 358 | 31.698 |
| Cagliari | 980 | 1.392 | 2.835 | 323 | 117 | 3.275 | 3.549 | 117 | 4 | 3.670 | 162.864 |
| ITALIA | 150.988 | 176.377 | 271.106 | 80.508 | 38.722 | 390.336 | 322.425 | 15.511 | 14.381 | 352.317 | 16.875.656 |

Tavola 2.3 - Saldo naturale e migratorio, tasso di natalità, mortalità, migratorio interno ed estero, di incremento naturale e totale, per provincia. Anno 2002

| PROVINCE E REGIONI | Saldo naturale | Saldo migratorio (a) | | | Tasso di | | Tasso migratorio (a) | | | Tasso di incremento | |
|------------------------------|----------------|----------------------|---------------|---------------|-------------|-------------|----------------------|------------|-------------|---------------------|-------------|
| | | Interno | Estero | Totale | Natalità | Mortalità | Interno | Estero | Totale | Naturale | Totale |
| Torino | -2.953 | -523 | 7.427 | 9.880 | 8,8 | 10,1 | -0,2 | 3,4 | 4,6 | -1,4 | 3,2 |
| Vercelli | -1.068 | 118 | 564 | 912 | 7,6 | 13,7 | 0,7 | 3,2 | 5,2 | -6,0 | -0,9 |
| Biella | -1.032 | 482 | 590 | 2.034 | 7,7 | 13,2 | 2,6 | 3,1 | 10,9 | -5,5 | 5,3 |
| Verbano-Cusio-Ossola | -685 | 459 | 358 | 1.380 | 7,6 | 11,9 | 2,9 | 2,2 | 8,7 | -4,3 | 4,4 |
| Novara | -858 | 1.877 | 1.151 | 3.713 | 8,9 | 11,4 | 5,4 | 3,3 | 10,8 | -2,5 | 8,3 |
| Cuneo | -1.670 | 2.082 | 2.601 | 7.040 | 8,9 | 11,9 | 3,7 | 4,7 | 12,6 | -3,0 | 9,6 |
| Asti | -1.078 | 699 | 950 | 1.973 | 8,4 | 13,5 | 3,3 | 4,6 | 9,5 | -5,2 | 4,3 |
| Alessandria | -3.228 | 1.497 | 1.495 | 3.680 | 7,1 | 14,8 | 3,6 | 3,6 | 8,8 | -7,7 | 1,1 |
| Piemonte | -12.572 | 6.691 | 15.136 | 30.612 | 8,5 | 11,4 | 1,6 | 3,6 | 7,3 | -3,0 | 4,3 |
| Valle d'Aosta | -228 | 717 | 351 | 1.591 | 9,2 | 11,1 | 6,0 | 2,9 | 13,2 | -1,9 | 11,3 |
| Varese | -155 | 3.109 | 2.398 | 6.161 | 9,1 | 9,3 | 3,8 | 2,9 | 7,6 | -0,2 | 7,4 |
| Como | -5 | 3.353 | 1.536 | 5.698 | 9,3 | 9,3 | 6,2 | 2,8 | 10,5 | 0,0 | 10,5 |
| Lecco | 238 | 1.637 | 887 | 3.308 | 9,4 | 8,6 | 5,2 | 2,8 | 10,6 | 0,8 | 11,3 |
| Sondrio | -91 | 275 | 302 | 890 | 9,4 | 9,9 | 1,6 | 1,7 | 5,0 | -0,5 | 4,5 |
| Milano | 1.831 | -5.528 | 16.604 | 14.274 | 9,6 | 9,1 | -1,5 | 4,5 | 3,8 | 0,5 | 4,3 |
| Bergamo | 2.254 | 5.569 | 4.083 | 11.111 | 10,6 | 8,3 | 5,7 | 4,2 | 11,3 | 2,3 | 13,6 |
| Brescia | 1.947 | 4.831 | 8.172 | 14.461 | 10,5 | 8,7 | 4,3 | 7,3 | 12,9 | 1,7 | 14,7 |
| Pavia | -2.737 | 4.006 | 1.456 | 6.141 | 7,7 | 13,3 | 8,1 | 2,9 | 12,4 | -5,5 | 6,9 |
| Lodi | -183 | 2.004 | 817 | 3.717 | 8,9 | 9,8 | 10,0 | 4,1 | 18,6 | -0,9 | 17,7 |
| Cremona | -1.001 | 1.922 | 1.659 | 3.741 | 8,4 | 11,3 | 5,7 | 4,9 | 11,1 | -3,0 | 8,1 |
| Mantova | -947 | 1.775 | 1.966 | 4.390 | 8,6 | 11,1 | 4,7 | 5,2 | 11,6 | -2,5 | 9,1 |
| Lombardia | 1.151 | 22.953 | 39.880 | 73.892 | 9,6 | 9,4 | 2,5 | 4,4 | 8,1 | 0,1 | 8,3 |
| Bolzano-Bozen | 1.551 | 550 | 1.746 | 2.580 | 11,2 | 7,9 | 1,2 | 3,8 | 5,5 | 3,3 | 8,9 |
| Trento | 772 | 2.011 | 2.481 | 5.026 | 10,6 | 8,9 | 4,2 | 5,2 | 10,5 | 1,6 | 12,1 |
| Trentino-Alto Adige | 2.323 | 2.561 | 4.227 | 7.606 | 10,9 | 8,4 | 2,7 | 4,5 | 8,0 | 2,5 | 10,5 |
| Verona | 513 | 3.613 | 4.388 | 10.380 | 9,9 | 9,3 | 4,3 | 5,3 | 12,5 | 0,6 | 13,1 |
| Vicenza | 1.572 | 2.910 | 5.188 | 10.351 | 10,7 | 8,8 | 3,6 | 6,5 | 12,9 | 2,0 | 14,9 |
| Belluno | -649 | 398 | 911 | 1.660 | 8,7 | 11,8 | 1,9 | 4,3 | 7,9 | -3,1 | 4,8 |
| Treviso | 1.314 | 4.363 | 5.395 | 10.591 | 10,4 | 8,8 | 5,4 | 6,7 | 13,2 | 1,6 | 14,8 |
| Venezia | -931 | 698 | 3.084 | 4.612 | 8,5 | 9,6 | 0,9 | 3,8 | 5,7 | -1,1 | 4,5 |
| Padova | 368 | 2.791 | 3.715 | 7.581 | 9,3 | 8,8 | 3,3 | 4,4 | 8,9 | 0,4 | 9,3 |
| Rovigo | -1.087 | 528 | 526 | 1.310 | 6,8 | 11,3 | 2,2 | 2,2 | 5,4 | -4,5 | 0,9 |
| Veneto | 1.100 | 15.301 | 23.207 | 46.485 | 9,5 | 9,3 | 3,4 | 5,1 | 10,2 | 0,2 | 10,4 |
| Pordenone | -311 | 2.081 | 2.088 | 4.233 | 9,1 | 10,1 | 7,2 | 7,2 | 14,7 | -1,1 | 13,6 |
| Udine | -1.669 | 2.135 | 2.299 | 4.973 | 8,1 | 11,3 | 4,1 | 4,4 | 9,6 | -3,2 | 6,3 |
| Gorizia | -635 | 913 | 595 | 2.651 | 8,1 | 12,7 | 6,6 | 4,3 | 19,3 | -4,6 | 14,7 |
| Trieste | -2.075 | 224 | 1.017 | 818 | 6,8 | 15,4 | 0,9 | 4,2 | 3,4 | -8,6 | -5,2 |
| Friuli-Venezia Giulia | -4.690 | 5.353 | 5.999 | 12.675 | 8,1 | 12,0 | 4,5 | 5,1 | 10,7 | -3,9 | 6,7 |
| Imperia | -1.225 | 818 | 806 | 2.128 | 7,5 | 13,4 | 4,0 | 3,9 | 10,4 | -6,0 | 4,4 |
| Savona | -1.539 | 1.833 | 988 | 6.060 | 7,5 | 13,1 | 6,7 | 3,6 | 22,1 | -5,6 | 16,5 |
| Genova | -5.768 | -465 | 2.750 | 2.566 | 7,3 | 13,9 | -0,5 | 3,1 | 2,9 | -6,6 | -3,7 |
| La Spezia | -1.420 | 624 | 530 | 1.391 | 7,1 | 13,7 | 2,9 | 2,5 | 6,4 | -6,6 | -0,1 |
| Liguria | -9.952 | 2.810 | 5.074 | 12.145 | 7,3 | 13,6 | 1,8 | 3,2 | 7,7 | -6,3 | 1,4 |
| Piacenza | -1.299 | 1.668 | 1.439 | 4.718 | 8,1 | 12,9 | 6,3 | 5,4 | 17,8 | -4,9 | 12,9 |
| Parma | -1.644 | 2.874 | 2.009 | 5.073 | 8,4 | 12,6 | 7,3 | 5,1 | 12,8 | -4,2 | 8,7 |
| Reggio nell'Emilia | -157 | 5.102 | 2.369 | 7.996 | 10,4 | 10,8 | 11,1 | 5,2 | 17,4 | -0,3 | 17,1 |
| Modena | -285 | 3.012 | 3.734 | 8.615 | 9,7 | 10,1 | 4,7 | 5,8 | 13,5 | -0,4 | 13,0 |
| Bologna | -2.612 | 5.733 | 3.870 | 14.440 | 8,7 | 11,6 | 6,2 | 4,2 | 15,7 | -2,8 | 12,8 |
| Ferrara | -2.181 | 1.536 | 910 | 2.004 | 6,6 | 13,0 | 4,5 | 2,6 | 5,8 | -6,3 | -0,5 |
| Ravenna | -1.227 | 2.147 | 2.125 | 4.571 | 8,4 | 11,9 | 6,1 | 6,1 | 13,1 | -3,5 | 9,6 |
| Forlì-Cesena | -712 | 2.317 | 1.894 | 4.432 | 8,7 | 10,7 | 6,4 | 5,3 | 12,3 | -2,0 | 10,3 |
| Rimini | 128 | 1.886 | 913 | 3.834 | 9,8 | 9,3 | 6,9 | 3,3 | 14,0 | 0,5 | 14,4 |
| Emilia-Romagna | -9.989 | 26.275 | 19.263 | 55.683 | 8,9 | 11,4 | 6,6 | 4,8 | 13,9 | -2,5 | 11,4 |
| Massa-Carrara | -846 | 591 | 397 | 1.120 | 7,6 | 11,9 | 3,0 | 2,0 | 5,7 | -4,3 | 1,4 |
| Lucca | -1.424 | 1.608 | 976 | 2.886 | 8,1 | 11,9 | 4,3 | 2,6 | 7,7 | -3,8 | 3,9 |
| Pistoia | -688 | 1.585 | 1.171 | 3.694 | 8,5 | 11,1 | 5,9 | 4,3 | 13,7 | -2,5 | 11,1 |
| Firenze | -2.664 | 363 | 5.087 | 5.282 | 9,0 | 11,9 | 0,4 | 5,4 | 5,7 | -2,9 | 2,8 |
| Prato | 165 | 359 | 1.651 | 2.479 | 9,9 | 9,2 | 1,6 | 7,2 | 10,8 | 0,7 | 11,5 |
| Livorno | -1.343 | 1.265 | 680 | 2.376 | 7,7 | 11,8 | 3,9 | 2,1 | 7,3 | -4,1 | 3,2 |
| Pisa | -1.230 | 1.541 | 1.009 | 3.149 | 8,1 | 11,3 | 4,0 | 2,6 | 8,2 | -3,2 | 5,0 |
| Arezzo | -943 | 1.416 | 1.589 | 4.108 | 8,3 | 11,2 | 4,4 | 4,9 | 12,7 | -2,9 | 9,8 |
| Siena | -1.221 | 1.729 | 1.231 | 3.229 | 8,0 | 12,8 | 6,8 | 4,9 | 12,7 | -4,8 | 7,9 |
| Grosseto | -865 | 799 | 702 | 1.990 | 7,2 | 11,3 | 3,8 | 3,3 | 9,4 | -4,1 | 5,3 |
| Toscana | -11.059 | 11.256 | 14.493 | 30.313 | 8,4 | 11,5 | 3,2 | 4,1 | 8,6 | -3,2 | 5,5 |
| Perugia | -1.197 | 2.800 | 3.302 | 7.788 | 8,9 | 10,9 | 4,6 | 5,4 | 12,8 | -2,0 | 10,8 |
| Terni | -933 | 943 | 873 | 2.356 | 7,6 | 11,8 | 4,3 | 4,0 | 10,7 | -4,2 | 6,5 |
| Umbria | -2.130 | 3.743 | 4.175 | 10.144 | 8,6 | 11,1 | 4,5 | 5,0 | 12,2 | -2,6 | 9,7 |

(a) Il saldo migratorio totale ed il tasso migratorio comprendono anche gli iscritti ed i cancellati per altri motivi.

Tavola 2.3 segue - Saldo naturale e migratorio, tasso di natalità, mortalità, migratorio interno ed estero, di incremento naturale e totale, per provincia. Anno 2002

| PROVINCE E REGIONI | Saldo naturale | Saldo migratorio (a) | | | Tasso di | | Tasso migratorio (a) | | | Tasso di incremento | |
|------------------------------|----------------|----------------------|----------------|----------------|-------------|-------------|----------------------|------------|-------------|---------------------|-------------|
| | | Interno | Estero | Totale | Natalità | Mortalità | Interno | Estero | Totale | Naturale | Totale |
| Pesaro e Urbino | -358 | 2.294 | 1.504 | 4.081 | 8,9 | 10,0 | 6,5 | 4,3 | 11,6 | -1,0 | 10,5 |
| Ancona | -790 | 1.922 | 1.980 | 4.338 | 8,8 | 10,6 | 4,3 | 4,4 | 9,6 | -1,8 | 7,9 |
| Macerata | -717 | 1.025 | 2.191 | 4.096 | 8,4 | 10,8 | 3,4 | 7,2 | 13,5 | -2,4 | 11,1 |
| Ascoli Piceno | -612 | 1.306 | 1.603 | 3.440 | 8,2 | 9,9 | 3,5 | 4,3 | 9,3 | -1,6 | 7,6 |
| Marche | -2.477 | 6.547 | 7.278 | 15.955 | 8,6 | 10,3 | 4,4 | 4,9 | 10,8 | -1,7 | 9,1 |
| Viterbo | -971 | 1.781 | 934 | 3.015 | 7,7 | 11,0 | 6,1 | 3,2 | 10,4 | -3,3 | 7,0 |
| Rieti | -593 | 924 | 329 | 1.590 | 7,9 | 11,9 | 6,2 | 2,2 | 10,7 | -4,0 | 6,7 |
| Roma | 1.617 | -2.667 | 13.558 | 17.636 | 9,7 | 9,3 | -0,7 | 3,7 | 4,7 | 0,4 | 5,2 |
| Latina | 938 | 1.085 | 951 | 5.046 | 9,9 | 8,0 | 2,2 | 1,9 | 10,2 | 1,9 | 12,1 |
| Frosinone | -629 | -395 | 966 | 1.081 | 8,4 | 9,7 | -0,8 | 2,0 | 2,2 | -1,3 | 0,9 |
| Lazio | 362 | 728 | 16.738 | 28.368 | 9,5 | 9,4 | 0,1 | 3,3 | 5,5 | 0,1 | 5,6 |
| L'Aquila | -1.136 | 551 | 1.073 | 1.626 | 7,6 | 11,5 | 1,9 | 3,6 | 5,5 | -3,8 | 1,6 |
| Teramo | -274 | 858 | 1.017 | 2.104 | 8,8 | 9,7 | 3,0 | 3,5 | 7,3 | -1,0 | 6,3 |
| Pescara | -370 | 726 | 767 | 7.890 | 8,7 | 10,0 | 2,4 | 2,6 | 26,4 | -1,2 | 25,1 |
| Chieti | -915 | 438 | 1.287 | 1.980 | 8,3 | 10,7 | 1,1 | 3,4 | 5,2 | -2,4 | 2,8 |
| Abruzzo | -2.695 | 2.573 | 4.144 | 13.600 | 8,3 | 10,5 | 2,0 | 3,3 | 10,7 | -2,1 | 8,6 |
| Isernia | -304 | 187 | 297 | 559 | 7,5 | 10,9 | 2,1 | 3,3 | 6,2 | -3,4 | 2,8 |
| Campobasso | -498 | 147 | 347 | 823 | 8,3 | 10,5 | 0,6 | 1,5 | 3,6 | -2,2 | 1,4 |
| Molise | -802 | 334 | 644 | 1.382 | 8,1 | 10,6 | 1,0 | 2,0 | 4,3 | -2,5 | 1,8 |
| Caserta | 3.092 | -1.664 | 586 | -285 | 11,6 | 8,0 | -1,9 | 0,7 | -0,3 | 3,6 | 3,3 |
| Benevento | -418 | -231 | 122 | 163 | 9,1 | 10,6 | -0,8 | 0,4 | 0,6 | -1,5 | -0,9 |
| Napoli | 14.422 | -6.039 | 1.991 | 1.114 | 12,4 | 7,7 | -2,0 | 0,6 | 0,4 | 4,7 | 5,1 |
| Avellino | -180 | 9 | 704 | 3.222 | 9,1 | 9,5 | 0,0 | 1,6 | 7,5 | -0,4 | 7,1 |
| Salerno | 1.447 | -2.661 | 1.299 | 1.132 | 9,9 | 8,5 | -2,5 | 1,2 | 1,1 | 1,3 | 2,4 |
| Campania | 18.363 | -10.586 | 4.702 | 5.346 | 11,4 | 8,2 | -1,9 | 0,8 | 0,9 | 3,2 | 4,1 |
| Foggia | 1.780 | -3.860 | 472 | -3.304 | 10,6 | 8,0 | -5,6 | 0,7 | -4,8 | 2,6 | -2,2 |
| Bari | 4.567 | -2.834 | 1.352 | -266 | 10,6 | 7,7 | -1,8 | 0,9 | -0,2 | 2,9 | 2,8 |
| Taranto | 705 | -1.566 | 273 | -839 | 8,6 | 7,4 | -2,7 | 0,5 | -1,4 | 1,2 | -0,2 |
| Brindisi | 475 | -1.416 | -290 | -1.594 | 9,5 | 8,3 | -3,5 | -0,7 | -4,0 | 1,2 | -2,8 |
| Lecce | 775 | -840 | 552 | 2.158 | 9,4 | 8,4 | -1,1 | 0,7 | 2,7 | 1,0 | 3,7 |
| Puglia | 8.302 | -10.516 | 2.359 | -3.845 | 10,0 | 7,9 | -2,6 | 0,6 | -1,0 | 2,1 | 1,1 |
| Potenza | -318 | -1.041 | 424 | -141 | 8,9 | 9,7 | -2,6 | 1,1 | -0,4 | -0,8 | -1,2 |
| Matera | 267 | -807 | 133 | -455 | 9,6 | 8,3 | -4,0 | 0,7 | -2,2 | 1,3 | -0,9 |
| Basilicata | -51 | -1.848 | 557 | -596 | 9,2 | 9,2 | -3,1 | 0,9 | -1,0 | -0,1 | -1,1 |
| Cosenza | 356 | -2.166 | 485 | -582 | 8,8 | 8,3 | -3,0 | 0,7 | -0,8 | 0,5 | -0,3 |
| Crotone | 470 | -1.171 | 201 | -765 | 10,1 | 7,4 | -6,8 | 1,2 | -4,4 | 2,7 | -1,7 |
| Catanzaro | 218 | -1.024 | 208 | -496 | 9,0 | 8,4 | -2,8 | 0,6 | -1,3 | 0,6 | -0,8 |
| Vibo Valentia | 125 | -1.035 | 146 | -699 | 9,5 | 8,8 | -6,1 | 0,9 | -4,1 | 0,7 | -3,4 |
| Reggio di Calabria | 145 | -2.546 | 637 | -1.003 | 9,5 | 9,2 | -4,5 | 1,1 | -1,8 | 0,3 | -1,5 |
| Calabria | 1.314 | -7.942 | 1.677 | -3.545 | 9,2 | 8,5 | -4,0 | 0,8 | -1,8 | 0,7 | -1,1 |
| Trapani | 200 | -522 | 362 | 425 | 10,1 | 9,6 | -1,2 | 0,9 | 1,0 | 0,5 | 1,5 |
| Palermo | 2.474 | -4.243 | 813 | -944 | 10,8 | 8,8 | -3,4 | 0,7 | -0,8 | 2,0 | 1,2 |
| Messina | -1.200 | -2.333 | 440 | -995 | 8,5 | 10,4 | -3,5 | 0,7 | -1,5 | -1,8 | -3,3 |
| Agrigento | 352 | -1.529 | -34 | 1.998 | 10,5 | 9,7 | -3,4 | -0,1 | 4,5 | 0,8 | 5,2 |
| Caltanissetta | 300 | -1.764 | -240 | -1.730 | 10,9 | 9,8 | -6,5 | -0,9 | -6,3 | 1,1 | -5,2 |
| Enna | -60 | -521 | -102 | -403 | 9,9 | 10,2 | -2,9 | -0,6 | -2,3 | -0,3 | -2,6 |
| Catania | 2.470 | -1.826 | 276 | 1.728 | 10,9 | 8,6 | -1,7 | 0,3 | 1,6 | 2,3 | 4,0 |
| Ragusa | 317 | -268 | 596 | 1.181 | 10,4 | 9,4 | -0,9 | 2,0 | 4,0 | 1,1 | 5,1 |
| Siracusa | 313 | -1.110 | 312 | 29 | 9,8 | 9,0 | -2,8 | 0,8 | 0,1 | 0,8 | 0,9 |
| Sicilia | 5.166 | -14.116 | 2.423 | 1.289 | 10,3 | 9,3 | -2,8 | 0,5 | 0,3 | 1,0 | 1,3 |
| Sassari | 33 | 1.266 | 466 | 3.798 | 8,6 | 8,6 | 2,8 | 1,0 | 8,3 | 0,1 | 8,4 |
| Nuoro | -381 | -508 | 107 | 123 | 8,1 | 9,6 | -1,9 | 0,4 | 0,5 | -1,4 | -1,0 |
| Oristano | -394 | 1 | 47 | 640 | 7,3 | 9,9 | 0,0 | 0,3 | 4,2 | -2,6 | 1,6 |
| Caqliari | 111 | 994 | 471 | 2.862 | 7,8 | 7,7 | 1,3 | 0,6 | 3,8 | 0,1 | 3,9 |
| Sardegna | -631 | 1.753 | 1.091 | 7.423 | 8,0 | 8,4 | 1,1 | 0,7 | 4,5 | -0,4 | 4,2 |
| ITALIA | -19.195 | 64.587 | 173.418 | 346.523 | 9,4 | 9,8 | 1,1 | 3,0 | 6,1 | -0,3 | 5,7 |
| Italia settentrionale | -32.857 | 82.661 | 113.137 | 240.689 | 9,1 | 10,4 | 3,2 | 4,4 | 9,4 | -1,3 | 8,1 |
| Nord-occidentale | -21.601 | 33.171 | 60.441 | 118.240 | 9,0 | 10,4 | 2,2 | 4,0 | 7,9 | -1,4 | 6,4 |
| Nord-orientale | -11.256 | 49.490 | 52.696 | 122.449 | 9,2 | 10,3 | 4,6 | 4,9 | 11,5 | -1,1 | 10,4 |
| Italia centrale | -15.304 | 22.274 | 42.684 | 84.780 | 8,9 | 10,3 | 2,0 | 3,9 | 7,7 | -1,4 | 6,3 |
| Italia meridionale | 24.431 | -27.985 | 14.083 | 12.342 | 10,2 | 8,5 | -2,0 | 1,0 | 0,9 | 1,8 | 2,6 |
| Italia insulare | 4.535 | -12.363 | 3.514 | 8.712 | 9,8 | 9,1 | -1,9 | 0,5 | 1,3 | 0,7 | 2,0 |

(a) Cfr. nota a pag. 37.

Tavola 2.4 - Saldo naturale e migratorio, tasso di natalità, mortalità, migratorio interno ed estero, di incremento naturale e totale, per comune capoluogo di provincia. Anno 2002

| PROVINCE E REGIONI | Saldo naturale | Saldo migratorio (a) | | | Tasso di | | Tasso migratorio (a) | | | Tasso di incremento | |
|----------------------|----------------|----------------------|--------|--------|----------|-----------|----------------------|--------|--------|---------------------|--------|
| | | Interno | Estero | Totale | Natalità | Mortalità | Interno | Estero | Totale | Naturale | Totale |
| Torino | -1.845 | -5.291 | 4.463 | -1.182 | 8,7 | 10,8 | -6,1 | 5,2 | -1,4 | -2,1 | -3,5 |
| Vercelli | -286 | -196 | 232 | 66 | 7,6 | 13,9 | -4,4 | 5,2 | 1,5 | -6,4 | -4,9 |
| Biella | -338 | 125 | 192 | 1.155 | 8,1 | 15,5 | 2,7 | 4,2 | 25,1 | -7,3 | 17,8 |
| Verbania | -139 | 20 | 85 | 199 | 7,9 | 12,6 | 0,7 | 2,8 | 6,6 | -4,6 | 2,0 |
| Novara | -305 | -43 | 402 | 538 | 8,4 | 11,4 | -0,4 | 4,0 | 5,3 | -3,0 | 2,3 |
| Cuneo | -152 | 172 | 182 | 2.448 | 9,1 | 11,9 | 3,2 | 3,4 | 45,8 | -2,8 | 42,9 |
| Asti | -257 | -75 | 352 | 562 | 8,6 | 12,2 | -1,1 | 4,9 | 7,9 | -3,6 | 4,3 |
| Alessandria | -524 | -163 | 433 | 247 | 7,1 | 13,2 | -1,9 | 5,1 | 2,9 | -6,1 | -3,2 |
| Aosta | -169 | 31 | 119 | 315 | 7,4 | 12,3 | 0,9 | 3,5 | 9,2 | -5,0 | 4,3 |
| Varese | -155 | -672 | 352 | -447 | 8,4 | 10,3 | -8,4 | 4,4 | -5,6 | -1,9 | -7,5 |
| Como | -188 | 132 | 463 | 655 | 8,5 | 10,9 | 1,7 | 5,9 | 8,3 | -2,4 | 5,9 |
| Lecco | -160 | 251 | 118 | 521 | 7,5 | 11,0 | 5,5 | 2,6 | 11,4 | -3,5 | 7,9 |
| Sondrio | -93 | -55 | 68 | 87 | 7,5 | 11,8 | -2,5 | 3,2 | 4,0 | -4,3 | -0,3 |
| Milano | -2.304 | -11.801 | 9.909 | -4.147 | 9,6 | 11,5 | -9,4 | 7,9 | -3,3 | -1,8 | -5,2 |
| Bergamo | -182 | -34 | 626 | 733 | 9,5 | 11,1 | -0,3 | 5,5 | 6,5 | -1,6 | 4,9 |
| Brescia | -205 | -1.485 | 2.097 | 612 | 9,5 | 10,6 | -7,9 | 11,2 | 3,3 | -1,1 | 2,2 |
| Pavia | -354 | 223 | 244 | 467 | 7,2 | 12,1 | 3,1 | 3,4 | 6,5 | -5,0 | 1,6 |
| Lodi | -133 | 116 | 209 | 1.134 | 7,9 | 11,1 | 2,8 | 5,0 | 27,4 | -3,2 | 24,2 |
| Cremona | -325 | -175 | 453 | 230 | 7,3 | 11,9 | -2,5 | 6,4 | 3,2 | -4,6 | -1,3 |
| Mantova | -264 | -336 | 310 | 336 | 7,7 | 13,2 | -7,0 | 6,5 | 7,0 | -5,5 | 1,5 |
| <i>Bolzano-Bozen</i> | -2 | -58 | 657 | 547 | 9,3 | 9,4 | -0,6 | 6,9 | 5,8 | 0,0 | 5,7 |
| Trento | 215 | 326 | 574 | 939 | 10,1 | 8,0 | 3,1 | 5,4 | 8,9 | 2,0 | 10,9 |
| Verona | -169 | -82 | 1.733 | 3.012 | 9,4 | 10,1 | -0,3 | 6,8 | 11,8 | -0,7 | 11,2 |
| Vicenza | 81 | 93 | 889 | 2.500 | 10,6 | 9,8 | 0,9 | 8,2 | 23,0 | 0,7 | 23,7 |
| Belluno | -103 | 126 | 107 | 349 | 8,2 | 11,1 | 3,6 | 3,0 | 9,9 | -2,9 | 7,0 |
| Treviso | -157 | -77 | 651 | 643 | 8,6 | 10,6 | -1,0 | 8,1 | 8,0 | -2,0 | 6,0 |
| Venezia | -1.304 | -1.217 | 1.101 | -93 | 7,6 | 12,4 | -4,5 | 4,1 | -0,3 | -4,8 | -5,2 |
| Padova | -612 | -71 | 1.384 | 1.772 | 8,1 | 11,1 | -0,3 | 6,7 | 8,6 | -3,0 | 5,7 |
| Rovigo | -244 | 27 | 140 | 347 | 6,5 | 11,4 | 0,5 | 2,8 | 6,9 | -4,8 | 2,0 |
| Pordenone | -124 | 361 | 446 | 831 | 7,8 | 10,3 | 7,3 | 9,0 | 16,8 | -2,5 | 14,3 |
| Udine | -286 | -8 | 627 | 911 | 8,3 | 11,3 | -0,1 | 6,6 | 9,5 | -3,0 | 6,5 |
| Gorizia | -258 | 56 | 137 | 392 | 7,6 | 14,9 | 1,6 | 3,8 | 11,0 | -7,2 | 3,8 |
| Trieste | -1.890 | 45 | 959 | 565 | 6,9 | 15,9 | 0,2 | 4,6 | 2,7 | -9,0 | -6,3 |
| Imperia | -204 | 126 | 176 | 323 | 8,0 | 13,2 | 3,2 | 4,5 | 8,2 | -5,2 | 3,0 |
| Savona | -377 | 347 | 244 | 2.419 | 6,9 | 13,1 | 5,7 | 4,0 | 39,7 | -6,2 | 33,5 |
| Genova | -3.842 | -2.318 | 2.041 | -825 | 7,4 | 13,7 | -3,8 | 3,4 | -1,4 | -6,3 | -7,7 |
| La Spezia | -657 | 267 | 314 | 620 | 7,5 | 14,7 | 2,9 | 3,4 | 6,8 | -7,2 | -0,4 |
| Piacenza | -332 | 103 | 601 | 2.060 | 8,1 | 11,6 | 1,1 | 6,2 | 21,4 | -3,4 | 17,9 |
| Parma | -513 | 371 | 1.060 | 1.443 | 8,8 | 12,0 | 2,3 | 6,5 | 8,8 | -3,1 | 5,7 |
| Reggio nell'Emilia | 128 | 954 | 904 | 1.946 | 11,6 | 10,7 | 6,7 | 6,3 | 13,6 | 0,9 | 14,5 |
| Modena | -148 | -263 | 1.297 | 1.158 | 9,4 | 10,3 | -1,5 | 7,4 | 6,6 | -0,8 | 5,7 |
| Bologna | -1.785 | -601 | 1.758 | 4.440 | 7,8 | 12,6 | -1,6 | 4,7 | 11,9 | -4,8 | 7,1 |
| Ferrara | -942 | 465 | 367 | 79 | 6,3 | 13,6 | 3,6 | 2,8 | 0,6 | -7,2 | -6,6 |
| Ravenna | -295 | 1.066 | 968 | 2.288 | 8,8 | 11,0 | 7,9 | 7,1 | 16,9 | -2,2 | 14,7 |
| Forlì-Cesena | -302 | 530 | 570 | 1.175 | 8,3 | 11,1 | 4,9 | 5,2 | 10,8 | -2,8 | 8,0 |
| Rimini | 22 | 60 | 446 | 1.427 | 9,8 | 9,6 | 0,5 | 3,5 | 11,1 | 0,2 | 11,2 |
| Massa-Carrara | -54 | 146 | 112 | 268 | 8,6 | 9,4 | 2,2 | 1,7 | 4,0 | -0,8 | 3,2 |
| Lucca | -336 | 60 | 223 | 300 | 8,6 | 12,7 | 0,7 | 2,7 | 3,7 | -4,1 | -0,4 |
| Pistoia | -294 | 99 | 333 | 352 | 8,2 | 11,7 | 1,2 | 4,0 | 4,2 | -3,5 | 0,7 |
| Firenze | -1.691 | -2.652 | 2.355 | -684 | 8,8 | 13,6 | -7,5 | 6,7 | -1,9 | -4,8 | -6,7 |
| Prato | 135 | -108 | 1.391 | 1.485 | 10,0 | 9,2 | -0,6 | 8,0 | 8,5 | 0,8 | 9,3 |
| Livorno | -657 | 205 | 302 | 547 | 7,7 | 11,9 | 1,3 | 1,9 | 3,5 | -4,2 | -0,7 |
| Pisa | -433 | -639 | 290 | -313 | 6,9 | 11,7 | -7,2 | 3,2 | -3,5 | -4,8 | -8,4 |
| Arezzo | -214 | 266 | 466 | 1.230 | 8,4 | 10,8 | 2,9 | 5,1 | 13,4 | -2,3 | 11,1 |
| Siena | -354 | 303 | 273 | 543 | 7,6 | 14,4 | 5,8 | 5,2 | 10,3 | -6,7 | 3,6 |
| Grosseto | -112 | 133 | 215 | 348 | 7,6 | 9,2 | 1,9 | 3,0 | 4,9 | -1,6 | 3,3 |
| Perugia | 40 | 467 | 1.045 | 1.433 | 11,0 | 10,7 | 3,1 | 7,0 | 9,5 | 0,3 | 9,8 |
| Terni | -410 | 378 | 401 | 1.152 | 7,8 | 11,7 | 3,6 | 3,8 | 10,9 | -3,9 | 7,0 |
| Pesaro e Urbino | -69 | -48 | 336 | 416 | 8,7 | 9,5 | -0,5 | 3,7 | 4,6 | -0,8 | 3,8 |
| Ancona | -238 | 37 | 481 | 300 | 8,6 | 10,9 | 0,4 | 4,8 | 3,0 | -2,4 | 0,6 |
| Macerata | -151 | 43 | 259 | 324 | 7,4 | 11,1 | 1,0 | 6,3 | 7,9 | -3,7 | 4,2 |
| Ascoli Piceno | -162 | -9 | 126 | 132 | 7,1 | 10,2 | -0,2 | 2,5 | 2,6 | -3,2 | -0,6 |
| Viterbo | -162 | 3 | 189 | 253 | 7,2 | 9,9 | 0,1 | 3,2 | 4,3 | -2,7 | 1,5 |
| Rieti | -51 | 395 | 84 | 716 | 8,5 | 9,7 | 9,0 | 1,9 | 16,2 | -1,2 | 15,1 |
| Roma | -1.032 | -13.948 | 9.949 | -3.999 | 9,3 | 9,8 | -5,5 | 3,9 | -1,6 | -0,4 | -2,0 |
| Latina | 385 | 215 | 173 | 388 | 10,7 | 7,1 | 2,0 | 1,6 | 3,6 | 3,5 | 7,1 |
| Frosinone | 5 | -347 | 117 | -230 | 7,4 | 7,3 | -7,1 | 2,4 | -4,7 | 0,1 | -4,6 |

(a) Il saldo migratorio totale ed il tasso migratorio comprendono anche gli iscritti ed i cancellati per altri motivi.

Tavola 2.4 segue - Saldo naturale e migratorio, tasso di natalità, mortalità, migratorio interno ed estero, di incremento naturale e totale, per comune capoluogo di provincia. Anno 2002

| PROVINCE E REGIONI | Saldo naturale | Saldo migratorio (a) | | | Tasso di | | Tasso migratorio (a) | | | Tasso di incremento | |
|--------------------|----------------|----------------------|---------------|---------------|------------|-------------|----------------------|------------|------------|---------------------|------------|
| | | Interno | Estero | Totale | Natalità | Mortalità | Interno | Estero | Totale | Naturale | Totale |
| L'Aquila | -168 | 399 | 288 | 687 | 7,7 | 10,2 | 5,8 | 4,2 | 10,0 | -2,4 | 7,5 |
| Teramo | -108 | 69 | 100 | 164 | 8,3 | 10,4 | 1,4 | 2,0 | 3,2 | -2,1 | 1,1 |
| Pescara | -402 | -397 | 252 | 5.904 | 7,4 | 10,8 | -3,3 | 2,1 | 49,6 | -3,4 | 46,2 |
| Chieti | -88 | -311 | 66 | -242 | 8,1 | 9,8 | -5,9 | 1,3 | -4,6 | -1,7 | -6,3 |
| Isernia | -5 | 49 | 54 | 102 | 8,0 | 8,2 | 2,3 | 2,5 | 4,8 | -0,2 | 4,6 |
| Campobasso | 23 | 81 | 35 | 142 | 8,3 | 7,8 | 1,6 | 0,7 | 2,8 | 0,5 | 3,2 |
| Caserta | 82 | -251 | 53 | -198 | 10,2 | 9,1 | -3,4 | 0,7 | -2,6 | 1,1 | -1,5 |
| Benevento | -11 | -309 | 33 | -266 | 8,9 | 9,1 | -5,0 | 0,5 | -4,3 | -0,2 | -4,5 |
| Napoli | 1.552 | 1.574 | 714 | 2.290 | 10,7 | 9,2 | 1,6 | 0,7 | 2,3 | 1,5 | 3,8 |
| Avellino | -22 | -51 | 47 | 1.609 | 8,4 | 8,8 | -1,0 | 0,9 | 30,1 | -0,4 | 29,7 |
| Salerno | -124 | -473 | 212 | -241 | 8,0 | 8,9 | -3,4 | 1,5 | -1,7 | -0,9 | -2,6 |
| Foggia | 480 | -805 | 126 | -698 | 10,4 | 7,4 | -5,2 | 0,8 | -4,5 | 3,1 | -1,4 |
| Bari | 347 | -1.717 | 160 | -1.557 | 9,7 | 8,6 | -5,4 | 0,5 | -4,9 | 1,1 | -3,8 |
| Taranto | -152 | -1.159 | -7 | -1.166 | 6,1 | 6,8 | -5,8 | 0,0 | -5,8 | -0,8 | -6,6 |
| Brindisi | 188 | -544 | -42 | -585 | 9,7 | 7,6 | -6,1 | -0,5 | -6,6 | 2,1 | -4,5 |
| Lecce | -39 | 547 | 278 | 825 | 9,3 | 9,8 | 6,5 | 3,3 | 9,9 | -0,5 | 9,4 |
| Potenza | 54 | -268 | 40 | -228 | 8,2 | 7,5 | -3,9 | 0,6 | -3,3 | 0,8 | -2,5 |
| Matera | 225 | 72 | 49 | 125 | 10,2 | 6,4 | 1,2 | 0,8 | 2,2 | 3,9 | 6,0 |
| Cosenza | -152 | -469 | -24 | -491 | 7,1 | 9,2 | -6,5 | -0,3 | -6,8 | -2,1 | -8,9 |
| Crotone | 261 | -373 | 99 | -265 | 10,7 | 6,3 | -6,2 | 1,6 | -4,4 | 4,3 | -0,1 |
| Catanzaro | 123 | -252 | 51 | -203 | 8,5 | 7,2 | -2,6 | 0,5 | -2,1 | 1,3 | -0,8 |
| Vibo Valentia | 77 | -184 | 17 | -167 | 8,8 | 6,5 | -5,4 | 0,5 | -4,9 | 2,3 | -2,7 |
| Reggio di Calabria | 20 | 63 | 212 | 320 | 8,8 | 8,7 | 0,3 | 1,2 | 1,8 | 0,1 | 1,9 |
| Trapani | 30 | -18 | 86 | 108 | 9,9 | 9,5 | -0,3 | 1,3 | 1,6 | 0,4 | 2,0 |
| Palermo | 1.400 | -5.599 | 689 | -4.544 | 10,6 | 8,6 | -8,2 | 1,0 | -6,6 | 2,0 | -4,6 |
| Messina | -478 | -2.085 | 192 | -1.881 | 8,7 | 10,7 | -8,3 | 0,8 | -7,5 | -1,9 | -9,4 |
| Agrigento | 113 | -212 | 64 | 1.206 | 10,1 | 8,1 | -3,8 | 1,2 | 21,8 | 2,0 | 23,9 |
| Caltanissetta | -27 | -348 | 22 | -322 | 10,1 | 10,5 | -5,7 | 0,4 | -5,3 | -0,4 | -5,7 |
| Enna | 2 | -87 | -17 | -104 | 8,7 | 8,6 | -3,0 | -0,6 | -3,6 | 0,1 | -3,5 |
| Catania | -222 | -3.356 | 81 | -3.545 | 9,6 | 10,3 | -10,8 | 0,3 | -11,4 | -0,7 | -12,1 |
| Ragusa | -39 | 140 | 131 | 814 | 9,2 | 9,7 | 2,0 | 1,9 | 11,7 | -0,6 | 11,2 |
| Siracusa | 145 | -897 | 50 | -829 | 9,2 | 8,0 | -7,3 | 0,4 | -6,7 | 1,2 | -5,6 |
| Sassari | 182 | 135 | 89 | 236 | 9,0 | 7,5 | 1,1 | 0,7 | 2,0 | 1,5 | 3,5 |
| Nuoro | 92 | -71 | -4 | 107 | 9,8 | 7,3 | -1,9 | -0,1 | 2,9 | 2,5 | 5,4 |
| Oristano | -3 | 131 | 15 | 549 | 7,7 | 7,8 | 4,2 | 0,5 | 17,5 | -0,1 | 17,4 |
| Caqliari | -412 | -714 | 206 | -395 | 6,0 | 8,5 | -4,4 | 1,3 | -2,4 | -2,5 | -4,9 |
| ITALIA | -25.389 | -51.319 | 64.997 | 38.019 | 9,0 | 10,5 | -3,0 | 3,9 | 2,3 | -1,5 | 0,7 |

(a) Cfr. nota a pag. 39.

Tavola 2.5 - Movimento naturale della popolazione residente secondo il luogo dell'evento, per sesso e provincia. Anno 2002

| PROVINCE E REGIONI | Nati vivi | | | | | | | |
|------------------------------|---|---------------|---|---------------|--|------------|---------------|---------------|
| | Nello stesso comune di residenza dei genitori | | In comune diverso da quello di residenza dei genitori (a) | | All'estero da genitori residenti in Italia (a) | | Totale | |
| | MF | M | MF | M | MF | M | MF | M |
| Torino | 8.386 | 4.321 | 10.535 | 5.369 | 64 | 42 | 18.985 | 9.732 |
| Vercelli | 365 | 192 | 975 | 483 | 5 | 3 | 1.345 | 678 |
| Biella | 300 | 147 | 1.138 | 594 | 2 | 2 | 1.440 | 743 |
| Verbano-Cusio-Ossola | 290 | 155 | 900 | 491 | 25 | 16 | 1.215 | 662 |
| Novara | 851 | 437 | 2.202 | 1.123 | 8 | 4 | 3.061 | 1.564 |
| Cuneo | 1.170 | 608 | 3.778 | 1.914 | 13 | 4 | 4.961 | 2.526 |
| Asti | 558 | 288 | 1.183 | 572 | 4 | 3 | 1.745 | 863 |
| Alessandria | 1.134 | 565 | 1.815 | 908 | 15 | 8 | 2.964 | 1.481 |
| Piemonte | 13.054 | 6.713 | 22.526 | 11.454 | 136 | 82 | 35.716 | 18.249 |
| Valle d'Aosta | 234 | 130 | 865 | 470 | 8 | 2 | 1.107 | 602 |
| Varese | 1.765 | 890 | 5.602 | 2.908 | 56 | 28 | 7.423 | 3.826 |
| Como | 896 | 460 | 4.060 | 2.058 | 54 | 32 | 5.010 | 2.550 |
| Lecco | 364 | 189 | 2.576 | 1.267 | 4 | 2 | 2.944 | 1.458 |
| Sondrio | 238 | 105 | 1.411 | 748 | 19 | 13 | 1.668 | 866 |
| Milano | 13.564 | 7.005 | 22.099 | 11.422 | 102 | 44 | 35.765 | 18.471 |
| Bergamo | 1.474 | 744 | 8.929 | 4.599 | 23 | 8 | 10.426 | 5.351 |
| Brescia | 2.284 | 1.241 | 9.389 | 4.808 | 24 | 15 | 11.697 | 6.064 |
| Pavia | 1.301 | 657 | 2.518 | 1.262 | 19 | 11 | 3.838 | 1.930 |
| Lodi | 425 | 200 | 1.346 | 686 | 5 | 5 | 1.776 | 891 |
| Cremona | 735 | 409 | 2.077 | 1.082 | 7 | 3 | 2.819 | 1.494 |
| Mantova | 531 | 263 | 2.730 | 1.397 | 6 | 4 | 3.267 | 1.664 |
| Lombardia | 23.577 | 12.163 | 62.737 | 32.237 | 319 | 165 | 86.633 | 44.565 |
| <i> Bolzano-Bozen</i> | <i>1.432</i> | <i>752</i> | <i>3.705</i> | <i>1.836</i> | <i>71</i> | <i>43</i> | <i>5.208</i> | <i>2.631</i> |
| <i> Trento</i> | <i>1.538</i> | <i>789</i> | <i>3.519</i> | <i>1.812</i> | <i>10</i> | <i>4</i> | <i>5.067</i> | <i>2.605</i> |
| Trentino-Alto Adige | 2.970 | 1.541 | 7.224 | 3.648 | 81 | 47 | 10.275 | 5.236 |
| Verona | 2.474 | 1.281 | 5.742 | 3.015 | 23 | 10 | 8.239 | 4.306 |
| Vicenza | 2.001 | 987 | 6.580 | 3.354 | 11 | 9 | 8.592 | 4.350 |
| Belluno | 383 | 208 | 1.409 | 707 | 39 | 20 | 1.831 | 935 |
| Treviso | 1.582 | 800 | 6.737 | 3.475 | 21 | 13 | 8.340 | 4.288 |
| Venezia | 2.634 | 1.358 | 4.209 | 2.228 | 39 | 18 | 6.882 | 3.604 |
| Padova | 1.897 | 1.002 | 5.981 | 3.104 | 22 | 12 | 7.900 | 4.118 |
| Rovigo | 409 | 235 | 1.232 | 617 | 9 | 6 | 1.650 | 858 |
| Veneto | 11.380 | 5.871 | 31.890 | 16.500 | 164 | 88 | 43.434 | 22.459 |
| Pordenone | 449 | 221 | 2.149 | 1.103 | 15 | 6 | 2.613 | 1.330 |
| Udine | 922 | 453 | 3.257 | 1.648 | 24 | 12 | 4.203 | 2.113 |
| Gorizia | 397 | 211 | 702 | 385 | 11 | 6 | 1.110 | 602 |
| Trieste | 1.375 | 723 | 245 | 106 | 26 | 16 | 1.646 | 845 |
| Friuli-Venezia Giulia | 3.143 | 1.608 | 6.353 | 3.242 | 76 | 40 | 9.572 | 4.890 |
| Imperia | 577 | 301 | 847 | 464 | 108 | 57 | 1.532 | 822 |
| Savona | 367 | 190 | 1.668 | 841 | 12 | 9 | 2.047 | 1.040 |
| Genova | 4.399 | 2.215 | 1.969 | 996 | 13 | 8 | 6.381 | 3.219 |
| La Spezia | 650 | 325 | 872 | 447 | 10 | 7 | 1.532 | 779 |
| Liguria | 5.993 | 3.031 | 5.356 | 2.748 | 143 | 81 | 11.492 | 5.860 |
| Piacenza | 585 | 314 | 1.546 | 785 | 9 | 3 | 2.140 | 1.102 |
| Parma | 1.400 | 680 | 1.921 | 978 | 15 | 4 | 3.336 | 1.662 |
| Reggio nell'Emilia | 1.814 | 937 | 2.964 | 1.567 | 14 | 7 | 4.792 | 2.511 |
| Modena | 2.431 | 1.259 | 3.751 | 1.949 | 17 | 11 | 6.199 | 3.219 |
| Bologna | 3.219 | 1.656 | 4.798 | 2.475 | 22 | 10 | 8.039 | 4.141 |
| Ferrara | 908 | 479 | 1.370 | 669 | 5 | 1 | 2.283 | 1.149 |
| Ravenna | 1.393 | 718 | 1.529 | 759 | 3 | 0 | 2.925 | 1.477 |
| Forlì-Cesena | 1.440 | 732 | 1.705 | 897 | 4 | 2 | 3.149 | 1.631 |
| Rimini | 1.146 | 610 | 1.520 | 780 | 13 | 4 | 2.679 | 1.394 |
| Emilia-Romagna | 14.336 | 7.385 | 21.104 | 10.859 | 102 | 42 | 35.542 | 18.286 |
| Massa-Carrara | 870 | 457 | 629 | 324 | 8 | 4 | 1.507 | 785 |
| Lucca | 759 | 385 | 2.244 | 1.131 | 9 | 5 | 3.012 | 1.521 |
| Pistoia | 674 | 354 | 1.620 | 857 | 8 | 7 | 2.302 | 1.218 |
| Firenze | 2.863 | 1.444 | 5.524 | 2.837 | 42 | 20 | 8.429 | 4.301 |
| Prato | 1.368 | 692 | 902 | 478 | 9 | 6 | 2.279 | 1.176 |
| Livorno | 1.319 | 682 | 1.161 | 588 | 22 | 8 | 2.502 | 1.278 |
| Pisa | 888 | 467 | 2.220 | 1.160 | 14 | 3 | 3.122 | 1.630 |
| Arezzo | 1.057 | 546 | 1.614 | 811 | 10 | 6 | 2.681 | 1.363 |
| Siena | 638 | 330 | 1.376 | 711 | 8 | 6 | 2.022 | 1.047 |
| Grosseto | 617 | 306 | 906 | 473 | 5 | 4 | 1.528 | 783 |
| Toscana | 11.053 | 5.663 | 18.196 | 9.370 | 135 | 69 | 29.384 | 15.102 |
| Perugia | 3.077 | 1.542 | 2.302 | 1.133 | 49 | 26 | 5.428 | 2.701 |
| Terni | 852 | 404 | 816 | 432 | 3 | 2 | 1.671 | 838 |
| Umbria | 3.929 | 1.946 | 3.118 | 1.565 | 52 | 28 | 7.099 | 3.539 |

(a) Atti pervenuti per la trascrizione nei registri dello Stato Civile del Comune di residenza dei genitori.

Tavola 2.5 segue - Movimento naturale della popolazione residente secondo il luogo dell'evento, per sesso e provincia. Anno 2002

| PROVINCE E REGIONI | Nati vivi | | | | | | | |
|------------------------------|---|----------------|---|----------------|--|--------------|----------------|----------------|
| | Nello stesso comune di residenza dei genitori | | In comune diverso da quello di residenza dei genitori (a) | | All'estero da genitori residenti in Italia (a) | | Totale | |
| | MF | M | MF | M | MF | M | MF | M |
| Pesaro e Urbino | 1.231 | 631 | 1.915 | 955 | 11 | 6 | 3.157 | 1.592 |
| Ancona | 1.730 | 915 | 2.231 | 1.142 | 10 | 6 | 3.971 | 2.063 |
| Macerata | 636 | 328 | 1.922 | 984 | 3 | 1 | 2.561 | 1.313 |
| Ascoli Piceno | 810 | 437 | 2.233 | 1.141 | 10 | 5 | 3.053 | 1.583 |
| Marche | 4.407 | 2.311 | 8.301 | 4.222 | 34 | 18 | 12.742 | 6.551 |
| Viterbo | 590 | 301 | 1.620 | 839 | 10 | 4 | 2.220 | 1.144 |
| Rieti | 344 | 170 | 821 | 399 | 6 | 3 | 1.171 | 572 |
| Roma | 24.957 | 12.832 | 10.993 | 5.709 | 205 | 116 | 36.155 | 18.657 |
| Latina | 1.641 | 863 | 3.223 | 1.643 | 35 | 15 | 4.899 | 2.521 |
| Frosinone | 1.240 | 641 | 2.771 | 1.432 | 41 | 14 | 4.052 | 2.087 |
| Lazio | 28.772 | 14.807 | 19.428 | 10.022 | 297 | 152 | 48.497 | 24.981 |
| L'Aquila | 1.002 | 511 | 1.237 | 646 | 37 | 9 | 2.276 | 1.166 |
| Teramo | 606 | 308 | 1.904 | 998 | 13 | 7 | 2.523 | 1.313 |
| Pescara | 819 | 439 | 1.775 | 901 | 16 | 12 | 2.610 | 1.352 |
| Chieti | 1.084 | 556 | 2.065 | 1.082 | 22 | 15 | 3.171 | 1.653 |
| Abruzzo | 3.511 | 1.814 | 6.981 | 3.627 | 88 | 43 | 10.580 | 5.484 |
| Isernia | 198 | 97 | 465 | 234 | 12 | 5 | 675 | 336 |
| Campobasso | 643 | 335 | 1.263 | 635 | 19 | 8 | 1.925 | 978 |
| Molise | 841 | 432 | 1.728 | 869 | 31 | 13 | 2.600 | 1.314 |
| Caserta | 2.171 | 1.120 | 7.714 | 3.951 | 34 | 17 | 9.919 | 5.088 |
| Benevento | 507 | 254 | 2.080 | 1.065 | 21 | 14 | 2.608 | 1.333 |
| Napoli | 14.570 | 7.484 | 23.313 | 11.969 | 126 | 64 | 38.009 | 19.517 |
| Avellino | 603 | 303 | 3.304 | 1.722 | 18 | 9 | 3.925 | 2.034 |
| Salerno | 2.843 | 1.440 | 7.721 | 3.963 | 43 | 26 | 10.607 | 5.429 |
| Campania | 20.694 | 10.601 | 44.132 | 22.670 | 242 | 130 | 65.068 | 33.401 |
| Foggia | 3.743 | 1.942 | 3.504 | 1.783 | 79 | 41 | 7.326 | 3.766 |
| Bari | 8.402 | 4.304 | 8.149 | 4.188 | 42 | 23 | 16.593 | 8.515 |
| Taranto | 2.297 | 1.138 | 2.661 | 1.384 | 35 | 22 | 4.993 | 2.544 |
| Brindisi | 1.787 | 891 | 1.938 | 1.006 | 71 | 35 | 3.796 | 1.932 |
| Lecce | 2.019 | 1.041 | 5.211 | 2.648 | 207 | 114 | 7.437 | 3.803 |
| Puglia | 18.248 | 9.316 | 21.463 | 11.009 | 434 | 235 | 40.145 | 20.560 |
| Potenza | 895 | 468 | 2.589 | 1.351 | 23 | 11 | 3.507 | 1.830 |
| Matera | 760 | 370 | 1.194 | 624 | 11 | 5 | 1.965 | 999 |
| Basilicata | 1.655 | 838 | 3.783 | 1.975 | 34 | 16 | 5.472 | 2.829 |
| Cosenza | 2.023 | 1.036 | 4.253 | 2.244 | 153 | 89 | 6.429 | 3.369 |
| Crotone | 663 | 365 | 1.070 | 538 | 11 | 9 | 1.744 | 912 |
| Catanzaro | 1.442 | 751 | 1.791 | 940 | 80 | 44 | 3.313 | 1.735 |
| Vibo Valentia | 327 | 179 | 1.275 | 638 | 20 | 9 | 1.622 | 826 |
| Reggio di Calabria | 1.812 | 894 | 3.516 | 1.840 | 15 | 8 | 5.343 | 2.742 |
| Calabria | 6.267 | 3.225 | 11.905 | 6.200 | 279 | 159 | 18.451 | 9.584 |
| Trapani | 2.086 | 1.049 | 2.186 | 1.130 | 15 | 9 | 4.287 | 2.188 |
| Palermo | 8.048 | 4.143 | 5.246 | 2.675 | 60 | 32 | 13.354 | 6.850 |
| Messina | 2.891 | 1.498 | 2.732 | 1.374 | 22 | 9 | 5.645 | 2.881 |
| Agrigento | 1.668 | 872 | 2.884 | 1.465 | 151 | 76 | 4.703 | 2.413 |
| Caltanissetta | 1.849 | 999 | 1.101 | 538 | 32 | 23 | 2.982 | 1.560 |
| Enna | 654 | 336 | 1.077 | 534 | 15 | 8 | 1.746 | 878 |
| Catania | 4.448 | 2.246 | 6.921 | 3.579 | 178 | 83 | 11.547 | 5.908 |
| Ragusa | 1.750 | 895 | 1.331 | 671 | 7 | 4 | 3.088 | 1.570 |
| Siracusa | 1.717 | 883 | 2.126 | 1.092 | 39 | 16 | 3.882 | 1.991 |
| Sicilia | 25.111 | 12.921 | 25.604 | 13.058 | 519 | 260 | 51.234 | 26.239 |
| Sassari | 1.959 | 985 | 1.931 | 993 | 37 | 18 | 3.927 | 1.996 |
| Nuoro | 448 | 220 | 1.697 | 891 | 7 | 6 | 2.152 | 1.117 |
| Oristano | 214 | 117 | 904 | 463 | 3 | 3 | 1.121 | 583 |
| Cagliari | 1.300 | 659 | 4.641 | 2.422 | 14 | 4 | 5.955 | 3.085 |
| Sardegna | 3.921 | 1.981 | 9.173 | 4.769 | 61 | 31 | 13.155 | 6.781 |
| ITALIA | 203.096 | 104.297 | 331.867 | 170.514 | 3.235 | 1.701 | 538.198 | 276.512 |
| Italia settentrionale | 74.687 | 38.442 | 158.055 | 81.158 | 1.029 | 547 | 233.771 | 120.147 |
| Nord-occidentale | 42.858 | 22.037 | 91.484 | 46.909 | 606 | 330 | 134.948 | 69.276 |
| Nord-orientale | 31.829 | 16.405 | 66.571 | 34.249 | 423 | 217 | 98.823 | 50.871 |
| Italia centrale | 48.161 | 24.727 | 49.043 | 25.179 | 518 | 267 | 97.722 | 50.173 |
| Italia meridionale | 51.216 | 26.226 | 89.992 | 46.350 | 1.108 | 596 | 142.316 | 73.172 |
| Italia insulare | 29.032 | 14.902 | 34.777 | 17.827 | 580 | 291 | 64.389 | 33.020 |

(a) Cfr nota a pag. 41.

Tavola 2.5 segue - Movimento naturale della popolazione residente, secondo il luogo dell'evento, per sesso e provincia. Anno 2002

| PROVINCE E REGIONI | Morti | | | | | | | |
|------------------------------|----------------------------------|---------------|-----------------|---------------|--|------------|---------------|---------------|
| | Nello stesso comune di residenza | | In altro comune | | All'estero ma ancora residenti in Italia | | Totale | |
| | MF | M | MF | M | MF | M | MF | M |
| Torino | 14.185 | 6.911 | 7.700 | 3.797 | 53 | 29 | 21.938 | 10.737 |
| Vercelli | 1.436 | 626 | 974 | 486 | 3 | 1 | 2.413 | 1.113 |
| Biella | 1.417 | 622 | 1.048 | 528 | 7 | 5 | 2.472 | 1.155 |
| Verbano-Cusio-Ossola | 1.138 | 554 | 752 | 362 | 10 | 7 | 1.900 | 923 |
| Novara | 2.504 | 1.118 | 1.408 | 726 | 7 | 4 | 3.919 | 1.848 |
| Cuneo | 3.956 | 1.893 | 2.652 | 1.373 | 23 | 16 | 6.631 | 3.282 |
| Asti | 1.691 | 791 | 1.129 | 590 | 3 | 3 | 2.823 | 1.384 |
| Alessandria | 3.979 | 1.874 | 2.161 | 1.077 | 52 | 44 | 6.192 | 2.995 |
| Piemonte | 30.306 | 14.389 | 17.824 | 8.939 | 158 | 109 | 48.288 | 23.437 |
| Valle d'Aosta | 733 | 349 | 595 | 327 | 7 | 3 | 1.335 | 679 |
| Varese | 4.477 | 1.982 | 3.069 | 1.541 | 32 | 20 | 7.578 | 3.543 |
| Como | 2.939 | 1.365 | 2.048 | 1.052 | 28 | 18 | 5.015 | 2.435 |
| Lecco | 1.828 | 835 | 874 | 467 | 4 | 4 | 2.706 | 1.306 |
| Sondrio | 1.035 | 472 | 719 | 383 | 5 | 2 | 1.759 | 857 |
| Milano | 21.743 | 10.290 | 12.066 | 6.177 | 125 | 77 | 33.934 | 16.544 |
| Bergamo | 5.898 | 2.770 | 2.249 | 1.191 | 25 | 18 | 8.172 | 3.979 |
| Brescia | 6.653 | 3.149 | 3.067 | 1.651 | 30 | 19 | 9.750 | 4.819 |
| Pavia | 4.036 | 1.794 | 2.532 | 1.277 | 7 | 6 | 6.575 | 3.077 |
| Lodi | 1.273 | 644 | 683 | 359 | 3 | 2 | 1.959 | 1.005 |
| Cremona | 2.317 | 1.057 | 1.497 | 772 | 6 | 6 | 3.820 | 1.835 |
| Mantova | 2.508 | 1.174 | 1.701 | 893 | 5 | 4 | 4.214 | 2.071 |
| Lombardia | 54.707 | 25.532 | 30.505 | 15.763 | 270 | 176 | 85.482 | 41.471 |
| <i>Bolzano-Bozen</i> | <i>2.401</i> | <i>1.130</i> | <i>1.192</i> | <i>623</i> | <i>64</i> | <i>42</i> | <i>3.657</i> | <i>1.795</i> |
| <i>Trento</i> | <i>2.573</i> | <i>1.277</i> | <i>1.705</i> | <i>884</i> | <i>17</i> | <i>10</i> | <i>4.295</i> | <i>2.171</i> |
| Trentino-Alto Adige | 4.974 | 2.407 | 2.897 | 1.507 | 81 | 52 | 7.952 | 3.966 |
| Verona | 4.474 | 2.181 | 3.231 | 1.722 | 21 | 16 | 7.726 | 3.919 |
| Vicenza | 3.876 | 1.798 | 3.125 | 1.623 | 19 | 13 | 7.020 | 3.434 |
| Belluno | 1.381 | 597 | 1.080 | 550 | 19 | 8 | 2.480 | 1.155 |
| Treviso | 3.415 | 1.614 | 3.589 | 1.862 | 22 | 17 | 7.026 | 3.493 |
| Venezia | 5.152 | 2.496 | 2.638 | 1.425 | 23 | 16 | 7.813 | 3.937 |
| Padova | 4.224 | 1.972 | 3.290 | 1.763 | 18 | 12 | 7.532 | 3.747 |
| Rovigo | 1.437 | 669 | 1.297 | 674 | 3 | 3 | 2.737 | 1.346 |
| Veneto | 23.959 | 11.327 | 18.250 | 9.619 | 125 | 85 | 42.334 | 21.031 |
| Pordenone | 1.448 | 625 | 1.463 | 769 | 13 | 7 | 2.924 | 1.401 |
| Udine | 2.970 | 1.346 | 2.885 | 1.436 | 17 | 10 | 5.872 | 2.792 |
| Gorizia | 1.047 | 487 | 687 | 338 | 11 | 6 | 1.745 | 831 |
| Trieste | 3.092 | 1.382 | 582 | 287 | 47 | 27 | 3.721 | 1.696 |
| Friuli-Venezia Giulia | 8.557 | 3.840 | 5.617 | 2.830 | 88 | 50 | 14.262 | 6.720 |
| Imperia | 1.632 | 769 | 1.099 | 556 | 26 | 15 | 2.757 | 1.340 |
| Savona | 1.861 | 854 | 1.718 | 857 | 7 | 4 | 3.586 | 1.715 |
| Genova | 9.312 | 4.290 | 2.825 | 1.393 | 12 | 9 | 12.149 | 5.692 |
| La Spezia | 1.835 | 849 | 1.111 | 560 | 6 | 4 | 2.952 | 1.413 |
| Liguria | 14.640 | 6.762 | 6.753 | 3.366 | 51 | 32 | 21.444 | 10.160 |
| Piacenza | 2.176 | 1.043 | 1.243 | 638 | 20 | 9 | 3.439 | 1.690 |
| Parma | 3.251 | 1.564 | 1.715 | 887 | 14 | 7 | 4.980 | 2.458 |
| Reggio nell'Emilia | 3.147 | 1.537 | 1.788 | 981 | 14 | 11 | 4.949 | 2.529 |
| Modena | 4.267 | 2.024 | 2.204 | 1.191 | 13 | 8 | 6.484 | 3.223 |
| Bologna | 6.931 | 3.306 | 3.706 | 1.887 | 14 | 7 | 10.651 | 5.200 |
| Ferrara | 2.905 | 1.414 | 1.556 | 839 | 3 | 1 | 4.464 | 2.254 |
| Ravenna | 2.943 | 1.434 | 1.193 | 638 | 16 | 12 | 4.152 | 2.084 |
| Forlì-Cesena | 2.661 | 1.329 | 1.195 | 665 | 5 | 3 | 3.861 | 1.997 |
| Rimini | 1.769 | 889 | 773 | 397 | 9 | 5 | 2.551 | 1.291 |
| Emilia-Romagna | 30.050 | 14.540 | 15.373 | 8.123 | 108 | 63 | 45.531 | 22.726 |
| Massa-Carrara | 1.760 | 847 | 575 | 303 | 18 | 11 | 2.353 | 1.161 |
| Lucca | 2.767 | 1.282 | 1.660 | 898 | 9 | 4 | 4.436 | 2.184 |
| Pistoia | 2.099 | 970 | 883 | 426 | 8 | 2 | 2.990 | 1.398 |
| Firenze | 7.543 | 3.610 | 3.517 | 1.777 | 33 | 21 | 11.093 | 5.408 |
| Prato | 1.626 | 840 | 483 | 245 | 5 | 2 | 2.114 | 1.087 |
| Livorno | 3.014 | 1.396 | 824 | 469 | 7 | 5 | 3.845 | 1.870 |
| Pisa | 3.085 | 1.479 | 1.264 | 654 | 3 | 1 | 4.352 | 2.134 |
| Arezzo | 2.426 | 1.202 | 1.193 | 590 | 5 | 3 | 3.624 | 1.795 |
| Siena | 2.069 | 1.006 | 1.171 | 634 | 3 | 3 | 3.243 | 1.643 |
| Grosseto | 1.510 | 751 | 877 | 492 | 6 | 3 | 2.393 | 1.246 |
| Toscana | 27.899 | 13.383 | 12.447 | 6.488 | 97 | 55 | 40.443 | 19.926 |
| Perugia | 5.419 | 2.734 | 1.183 | 633 | 23 | 10 | 6.625 | 3.377 |
| Terni | 1.971 | 982 | 632 | 344 | 1 | 1 | 2.604 | 1.327 |
| Umbria | 7.390 | 3.716 | 1.815 | 977 | 24 | 11 | 9.229 | 4.704 |

Tavola 2.5 segue - Movimento naturale della popolazione residente, secondo il luogo dell'evento, per sesso e provincia. Anno 2002

| PROVINCE E REGIONI | Morti | | | | | | | |
|------------------------------|----------------------------------|----------------|-----------------|---------------|--|--------------|----------------|----------------|
| | Nello stesso comune di residenza | | In altro comune | | All'estero ma ancora residenti in Italia | | Totale | |
| | MF | M | MF | M | MF | M | MF | M |
| Pesaro e Urbino | 2.274 | 1.166 | 1.231 | 661 | 10 | 7 | 3.515 | 1.834 |
| Ancona | 3.258 | 1.556 | 1.498 | 768 | 5 | 3 | 4.761 | 2.327 |
| Macerata | 2.155 | 1.058 | 1.114 | 572 | 9 | 4 | 3.278 | 1.634 |
| Ascoli Piceno | 2.496 | 1.222 | 1.153 | 630 | 16 | 8 | 3.665 | 1.860 |
| Marche | 10.183 | 5.002 | 4.996 | 2.631 | 40 | 22 | 15.219 | 7.655 |
| Viterbo | 1.868 | 964 | 1.312 | 706 | 11 | 7 | 3.191 | 1.677 |
| Rieti | 959 | 503 | 798 | 392 | 7 | 4 | 1.764 | 899 |
| Roma | 26.645 | 13.149 | 7.665 | 3.934 | 228 | 146 | 34.538 | 17.229 |
| Latina | 2.709 | 1.451 | 1.235 | 698 | 17 | 12 | 3.961 | 2.161 |
| Frosinone | 2.936 | 1.489 | 1.698 | 904 | 47 | 22 | 4.681 | 2.415 |
| Lazio | 35.117 | 17.556 | 12.708 | 6.634 | 310 | 191 | 48.135 | 24.381 |
| L'Aquila | 2.156 | 1.077 | 1.229 | 610 | 27 | 18 | 3.412 | 1.705 |
| Teramo | 1.821 | 944 | 954 | 531 | 22 | 17 | 2.797 | 1.492 |
| Pescara | 1.889 | 941 | 1.070 | 564 | 21 | 15 | 2.980 | 1.520 |
| Chieti | 2.727 | 1.420 | 1.332 | 705 | 27 | 19 | 4.086 | 2.144 |
| Abruzzo | 8.593 | 4.382 | 4.585 | 2.410 | 97 | 69 | 13.275 | 6.861 |
| Isernia | 582 | 281 | 385 | 204 | 12 | 4 | 979 | 489 |
| Campobasso | 1.583 | 780 | 819 | 420 | 21 | 15 | 2.423 | 1.215 |
| Molise | 2.165 | 1.061 | 1.204 | 624 | 33 | 19 | 3.402 | 1.704 |
| Caserta | 5.180 | 2.644 | 1.584 | 874 | 63 | 34 | 6.827 | 3.552 |
| Benevento | 2.400 | 1.259 | 602 | 317 | 24 | 10 | 3.026 | 1.586 |
| Napoli | 19.330 | 9.533 | 4.199 | 2.316 | 58 | 40 | 23.587 | 11.889 |
| Avellino | 3.295 | 1.644 | 774 | 416 | 36 | 24 | 4.105 | 2.084 |
| Salerno | 7.557 | 3.823 | 1.564 | 931 | 39 | 19 | 9.160 | 4.773 |
| Campania | 37.762 | 18.903 | 8.723 | 4.854 | 220 | 127 | 46.705 | 23.884 |
| Foggia | 4.499 | 2.252 | 1.019 | 586 | 28 | 19 | 5.546 | 2.857 |
| Bari | 9.638 | 4.868 | 2.289 | 1.232 | 99 | 61 | 12.026 | 6.161 |
| Taranto | 3.657 | 1.855 | 623 | 353 | 8 | 3 | 4.288 | 2.211 |
| Brindisi | 2.809 | 1.387 | 485 | 265 | 27 | 22 | 3.321 | 1.674 |
| Lecce | 5.731 | 2.830 | 899 | 509 | 32 | 20 | 6.662 | 3.359 |
| Puglia | 26.334 | 13.192 | 5.315 | 2.945 | 194 | 125 | 31.843 | 16.262 |
| Potenza | 2.837 | 1.503 | 953 | 537 | 35 | 21 | 3.825 | 2.061 |
| Matera | 1.337 | 710 | 338 | 196 | 23 | 14 | 1.698 | 920 |
| Basilicata | 4.174 | 2.213 | 1.291 | 733 | 58 | 35 | 5.523 | 2.981 |
| Cosenza | 4.540 | 2.334 | 1.476 | 766 | 57 | 37 | 6.073 | 3.137 |
| Crotone | 960 | 534 | 305 | 180 | 9 | 6 | 1.274 | 720 |
| Catanzaro | 2.396 | 1.201 | 671 | 381 | 28 | 19 | 3.095 | 1.601 |
| Vibo Valentia | 1.121 | 539 | 366 | 198 | 10 | 8 | 1.497 | 745 |
| Reggio di Calabria | 4.215 | 2.118 | 952 | 521 | 31 | 18 | 5.198 | 2.657 |
| Calabria | 13.232 | 6.726 | 3.770 | 2.046 | 135 | 88 | 17.137 | 8.860 |
| Trapani | 3.343 | 1.683 | 726 | 395 | 18 | 9 | 4.087 | 2.087 |
| Palermo | 9.906 | 5.018 | 936 | 511 | 38 | 23 | 10.880 | 5.552 |
| Messina | 5.745 | 2.791 | 1.072 | 551 | 28 | 18 | 6.845 | 3.360 |
| Agrigento | 3.747 | 1.903 | 508 | 292 | 96 | 50 | 4.351 | 2.245 |
| Caltanissetta | 2.337 | 1.177 | 313 | 166 | 32 | 19 | 2.682 | 1.362 |
| Enna | 1.526 | 770 | 257 | 149 | 23 | 13 | 1.806 | 932 |
| Catania | 7.574 | 3.869 | 1.449 | 780 | 54 | 29 | 9.077 | 4.678 |
| Ragusa | 2.396 | 1.218 | 364 | 209 | 11 | 6 | 2.771 | 1.433 |
| Siracusa | 2.966 | 1.502 | 582 | 342 | 21 | 12 | 3.569 | 1.856 |
| Sicilia | 39.540 | 19.931 | 6.207 | 3.395 | 321 | 179 | 46.068 | 23.505 |
| Sassari | 2.947 | 1.536 | 927 | 519 | 20 | 12 | 3.894 | 2.067 |
| Nuoro | 1.774 | 943 | 756 | 428 | 3 | 0 | 2.533 | 1.371 |
| Oristano | 895 | 480 | 617 | 325 | 3 | 2 | 1.515 | 807 |
| Caqliari | 3.607 | 1.908 | 2.228 | 1.229 | 9 | 5 | 5.844 | 3.142 |
| Sardegna | 9.223 | 4.867 | 4.528 | 2.501 | 35 | 19 | 13.786 | 7.387 |
| ITALIA | 389.538 | 190.078 | 165.403 | 86.712 | 2.452 | 1.510 | 557.393 | 278.300 |
| Italia settentrionale | 167.926 | 79.146 | 97.814 | 50.474 | 888 | 570 | 266.628 | 130.190 |
| Nord-occidentale | 100.386 | 47.032 | 55.677 | 28.395 | 486 | 320 | 156.549 | 75.747 |
| Nord-orientale | 67.540 | 32.114 | 42.137 | 22.079 | 402 | 250 | 110.079 | 54.443 |
| Italia centrale | 80.589 | 39.657 | 31.966 | 16.730 | 471 | 279 | 113.026 | 56.666 |
| Italia meridionale | 92.260 | 46.477 | 24.888 | 13.612 | 737 | 463 | 117.885 | 60.552 |
| Italia insulare | 48.763 | 24.798 | 10.735 | 5.896 | 356 | 198 | 59.854 | 30.892 |

Capitolo 3 - Popolazione residente e movimento anagrafico per tipologia del comune

Tavola 3.1 - Comuni e popolazione residente per classe di ampiezza demografica del comune e provincia. Anno 2002

| PROVINCE E REGIONI | Classi di ampiezza demografica | | | | | | | | | |
|------------------------------|--------------------------------|---------------|------------|----------------|-------------|----------------|-------------|----------------|-------------|----------------|
| | Fino a 500 | | 501-1.000 | | 1.001-2.000 | | 2.001-3.000 | | 3.001-4.000 | |
| | N. comuni | Popolazione | N. comuni | Popolazione | N. comuni | Popolazione | N. comuni | Popolazione | N. comuni | Popolazione |
| Torino | 58 | 17.448 | 65 | 48.747 | 64 | 92.421 | 27 | 68.336 | 29 | 100.838 |
| Vercelli | 37 | 8.693 | 17 | 12.263 | 13 | 16.380 | 6 | 14.218 | 1 | 3.509 |
| Biella | 22 | 5.934 | 15 | 10.827 | 20 | 27.321 | 13 | 32.400 | 6 | 22.757 |
| Verbano-Cusio-Ossola | 25 | 7.144 | 20 | 14.029 | 16 | 22.592 | 5 | 11.339 | 2 | 6.602 |
| Novara | 5 | 1.810 | 21 | 17.406 | 29 | 41.387 | 13 | 31.569 | 5 | 17.633 |
| Cuneo | 94 | 23.624 | 45 | 32.570 | 44 | 65.846 | 25 | 61.103 | 11 | 35.603 |
| Asti | 41 | 12.961 | 39 | 28.215 | 21 | 29.477 | 8 | 18.322 | 3 | 9.959 |
| Alessandria | 63 | 19.932 | 51 | 36.206 | 52 | 75.213 | 7 | 16.038 | 2 | 6.776 |
| Piemonte | 345 | 97.546 | 273 | 200.263 | 259 | 370.637 | 104 | 253.325 | 59 | 203.677 |
| Valle d'Aosta | 28 | 8.130 | 16 | 12.011 | 15 | 21.856 | 8 | 20.808 | 3 | 10.090 |
| Varese | 9 | 2.557 | 19 | 14.504 | 24 | 35.057 | 16 | 39.575 | 13 | 43.624 |
| Como | 23 | 7.001 | 27 | 19.826 | 36 | 50.505 | 27 | 66.827 | 12 | 42.314 |
| Lecco | 14 | 4.182 | 5 | 4.147 | 17 | 26.391 | 22 | 52.665 | 10 | 33.570 |
| Sondrio | 14 | 3.856 | 16 | 11.429 | 19 | 27.878 | 12 | 31.299 | 5 | 16.640 |
| Milano | - | - | 1 | 640 | 12 | 18.499 | 9 | 22.397 | 18 | 63.158 |
| Bergamo | 25 | 6.582 | 37 | 27.785 | 39 | 54.489 | 30 | 74.266 | 26 | 90.963 |
| Brescia | 9 | 2.973 | 17 | 11.473 | 48 | 74.167 | 25 | 62.858 | 28 | 97.843 |
| Pavia | 41 | 12.242 | 49 | 36.579 | 49 | 68.066 | 18 | 43.538 | 9 | 31.020 |
| Lodi | 4 | 998 | 4 | 2.895 | 27 | 40.694 | 11 | 26.244 | 6 | 20.293 |
| Cremona | 10 | 4.049 | 29 | 21.375 | 40 | 58.196 | 11 | 27.405 | 10 | 33.709 |
| Mantova | - | - | 3 | 2.352 | 16 | 24.704 | 14 | 33.447 | 4 | 13.579 |
| Lombardia | 149 | 44.440 | 207 | 153.005 | 327 | 478.646 | 195 | 480.521 | 141 | 486.713 |
| <i>Bolzano-Bozen</i> | 5 | 1.533 | 15 | 12.016 | 28 | 42.239 | 29 | 73.167 | 16 | 53.112 |
| <i>Trento</i> | 50 | 16.567 | 65 | 46.542 | 66 | 92.648 | 17 | 42.443 | 9 | 30.745 |
| Trentino-Alto Adige | 55 | 18.100 | 80 | 58.558 | 94 | 134.887 | 46 | 115.610 | 25 | 83.857 |
| Verona | 1 | 214 | 4 | 3.142 | 12 | 17.871 | 21 | 52.714 | 8 | 28.364 |
| Vicenza | 2 | 370 | 9 | 6.851 | 20 | 29.996 | 19 | 47.306 | 15 | 51.311 |
| Belluno | 7 | 2.739 | 11 | 8.194 | 18 | 27.364 | 15 | 38.187 | 5 | 17.604 |
| Treviso | - | - | 1 | 755 | 4 | 6.906 | 9 | 21.895 | 12 | 42.186 |
| Venezia | - | - | - | - | 1 | 1.975 | 1 | 2.687 | 3 | 9.990 |
| Padova | - | - | 2 | 1.684 | 10 | 17.158 | 15 | 35.552 | 12 | 41.244 |
| Rovigo | - | - | 2 | 1.797 | 17 | 24.679 | 10 | 25.903 | 7 | 24.435 |
| Veneto | 10 | 3.323 | 29 | 22.423 | 82 | 125.949 | 90 | 224.244 | 62 | 215.134 |
| Pordenone | 7 | 2.768 | 3 | 2.481 | 12 | 18.232 | 5 | 12.357 | 2 | 7.020 |
| Udine | 10 | 3.537 | 21 | 15.193 | 25 | 35.990 | 33 | 81.896 | 12 | 40.819 |
| Gorizia | 1 | 431 | 3 | 2.449 | 9 | 14.518 | 3 | 7.311 | 1 | 3.635 |
| Trieste | - | - | 1 | 855 | - | - | 1 | 2.158 | - | - |
| Friuli-Venezia Giulia | 18 | 6.736 | 28 | 20.978 | 46 | 68.740 | 42 | 103.722 | 15 | 51.474 |
| Imperia | 26 | 8.303 | 15 | 10.457 | 13 | 17.170 | 3 | 6.947 | 2 | 6.380 |
| Savona | 12 | 3.551 | 18 | 13.083 | 10 | 14.068 | 9 | 20.917 | 3 | 10.745 |
| Genova | 10 | 2.811 | 8 | 5.113 | 8 | 12.096 | 15 | 36.742 | 6 | 20.065 |
| La Spezia | - | - | 8 | 5.567 | 8 | 10.836 | 2 | 4.520 | 1 | 3.396 |
| Liguria | 48 | 14.665 | 49 | 34.220 | 39 | 54.170 | 29 | 69.126 | 12 | 40.586 |
| Piacenza | 3 | 639 | 6 | 5.047 | 6 | 9.829 | 9 | 21.107 | 5 | 18.042 |
| Parma | - | - | 2 | 1.521 | 11 | 16.197 | 7 | 16.935 | 6 | 21.642 |
| Reggio nell'Emilia | - | - | 1 | 988 | 3 | 3.799 | 1 | 2.037 | 5 | 17.341 |
| Modena | - | - | 2 | 1.664 | 2 | 3.238 | 6 | 14.597 | 8 | 27.443 |
| Bologna | - | - | - | - | 3 | 4.970 | 5 | 12.011 | 5 | 17.439 |
| Ferrara | - | - | - | - | - | - | 3 | 7.476 | 6 | 21.928 |
| Ravenna | - | - | - | - | 1 | 1.765 | 2 | 5.002 | - | - |
| Forlì-Cesena | - | - | 2 | 1.740 | 3 | 4.510 | 6 | 14.332 | 2 | 7.520 |
| Rimini | - | - | 1 | 930 | 5 | 7.501 | 3 | 7.621 | 1 | 3.228 |
| Emilia-Romagna | 3 | 639 | 14 | 11.890 | 34 | 51.809 | 42 | 101.118 | 38 | 134.583 |
| Massa-Carrara | - | - | 1 | 786 | 3 | 4.521 | 4 | 9.103 | - | - |
| Lucca | 1 | 374 | 5 | 3.146 | 6 | 8.757 | 4 | 9.786 | 3 | 10.982 |
| Pistoia | - | - | 1 | 703 | 3 | 5.199 | 1 | 2.980 | 1 | 4.000 |
| Firenze | - | - | - | - | 3 | 4.206 | - | - | 4 | 14.713 |
| Prato | - | - | - | - | - | - | 1 | 2.825 | - | - |
| Livorno | 1 | 356 | 2 | 1.519 | 1 | 1.884 | 3 | 7.249 | 3 | 9.543 |
| Pisa | - | - | 2 | 1.343 | 9 | 12.251 | 2 | 4.459 | 4 | 14.579 |
| Arezzo | - | - | 3 | 2.409 | 5 | 7.330 | 5 | 12.749 | 7 | 22.837 |
| Siena | - | - | 2 | 1.894 | 7 | 11.405 | 6 | 15.372 | 2 | 6.142 |
| Grosseto | - | - | 1 | 936 | 6 | 8.143 | 3 | 7.864 | 5 | 17.748 |
| Toscana | 2 | 730 | 17 | 12.736 | 43 | 63.696 | 29 | 72.387 | 29 | 100.544 |
| Perugia | 3 | 1.042 | 5 | 3.645 | 9 | 12.688 | 5 | 12.586 | 10 | 35.116 |
| Terni | 1 | 269 | 1 | 591 | 16 | 26.277 | 6 | 14.983 | 1 | 3.051 |
| Umbria | 4 | 1.311 | 6 | 4.236 | 25 | 38.965 | 11 | 27.569 | 11 | 38.167 |

Tavola 3.1 segue - Comuni e popolazione residente per classe di ampiezza demografica del comune e provincia. Anno 2002

| PROVINCE E REGIONI | Classi di ampiezza demografica | | | | | | | | | |
|------------------------------|--------------------------------|----------------|--------------|----------------|--------------|------------------|-------------|------------------|-------------|------------------|
| | Fino a 500 | | 501-1.000 | | 1.001-2.000 | | 2.001-3.000 | | 3.001-4.000 | |
| | N. comuni | Popolazione | N. comuni | Popolazione | N. comuni | Popolazione | N. comuni | Popolazione | N. comuni | Popolazione |
| Pesaro e Urbino | 1 | 360 | 11 | 8.254 | 17 | 23.166 | 13 | 30.348 | 6 | 21.277 |
| Ancona | - | - | 4 | 3.563 | 9 | 15.687 | 5 | 11.867 | 11 | 37.834 |
| Macerata | 8 | 2.248 | 10 | 7.657 | 10 | 13.939 | 5 | 11.858 | 5 | 17.592 |
| Ascoli Piceno | 4 | 1.471 | 14 | 10.276 | 16 | 23.173 | 13 | 29.858 | 8 | 26.510 |
| Marche | 13 | 4.079 | 39 | 29.750 | 52 | 75.965 | 36 | 83.931 | 30 | 103.213 |
| Viterbo | 1 | 415 | 5 | 4.248 | 14 | 20.944 | 12 | 29.283 | 8 | 27.047 |
| Rieti | 19 | 5.630 | 22 | 15.682 | 14 | 19.037 | 10 | 25.503 | 3 | 10.900 |
| Roma | 14 | 4.789 | 14 | 11.422 | 19 | 27.772 | 4 | 9.472 | 8 | 27.680 |
| Latina | - | - | 2 | 1.369 | 4 | 5.177 | 1 | 2.747 | 4 | 13.094 |
| Frosinone | 3 | 1.104 | 11 | 8.487 | 22 | 33.778 | 14 | 35.292 | 10 | 32.668 |
| Lazio | 37 | 11.938 | 54 | 41.208 | 73 | 106.708 | 41 | 102.297 | 33 | 111.389 |
| L'Aquila | 27 | 8.761 | 28 | 20.718 | 27 | 37.294 | 9 | 23.175 | 4 | 13.696 |
| Teramo | 2 | 685 | 4 | 3.004 | 11 | 17.464 | 7 | 17.232 | 3 | 10.510 |
| Pescara | 6 | 2.245 | 7 | 5.075 | 11 | 16.521 | 4 | 9.856 | 7 | 23.987 |
| Chieti | 17 | 5.103 | 15 | 11.536 | 36 | 50.804 | 10 | 24.121 | 7 | 24.536 |
| Abruzzo | 52 | 16.794 | 54 | 40.333 | 85 | 122.083 | 30 | 74.384 | 21 | 72.729 |
| Isernia | 11 | 3.446 | 19 | 15.346 | 13 | 17.352 | 5 | 12.056 | 1 | 3.383 |
| Campobasso | 10 | 3.553 | 24 | 18.061 | 26 | 37.444 | 9 | 22.005 | 3 | 9.728 |
| Molise | 21 | 6.999 | 43 | 33.407 | 39 | 54.796 | 14 | 34.061 | 4 | 13.111 |
| Caserta | - | - | 6 | 4.409 | 22 | 32.399 | 9 | 21.896 | 8 | 28.348 |
| Benevento | - | - | 7 | 5.136 | 26 | 40.602 | 16 | 40.083 | 13 | 44.286 |
| Napoli | - | - | - | - | 2 | 3.607 | 1 | 2.020 | 5 | 16.687 |
| Avellino | 2 | 796 | 16 | 12.834 | 35 | 54.720 | 22 | 54.606 | 16 | 53.617 |
| Salerno | 3 | 1.191 | 25 | 19.568 | 38 | 55.045 | 27 | 65.852 | 11 | 39.318 |
| Campania | 5 | 1.987 | 54 | 41.587 | 123 | 186.373 | 75 | 184.457 | 53 | 182.256 |
| Foggia | 2 | 580 | 4 | 3.206 | 12 | 19.345 | 10 | 24.796 | 5 | 17.035 |
| Bari | - | - | - | - | 2 | 3.424 | - | - | - | - |
| Taranto | - | - | - | - | 1 | 1.756 | 1 | 2.401 | 1 | 3.522 |
| Brindisi | - | - | - | - | - | - | - | - | - | - |
| Lecce | - | - | - | - | 10 | 16.944 | 10 | 25.418 | 11 | 38.495 |
| Puglia | 2 | 580 | 4 | 3.206 | 25 | 41.469 | 21 | 52.615 | 17 | 59.052 |
| Potenza | 1 | 398 | 18 | 14.742 | 29 | 45.570 | 13 | 32.225 | 12 | 42.242 |
| Matera | 1 | 435 | 3 | 2.252 | 6 | 8.431 | 4 | 9.784 | 2 | 6.320 |
| Basilicata | 2 | 833 | 21 | 16.994 | 35 | 54.001 | 17 | 42.009 | 14 | 48.562 |
| Cosenza | 3 | 1.215 | 17 | 13.912 | 46 | 65.496 | 27 | 65.129 | 19 | 62.832 |
| Crotone | - | - | 2 | 1.824 | 6 | 8.549 | 4 | 9.489 | 6 | 19.824 |
| Catanzaro | 1 | 477 | 14 | 10.072 | 20 | 29.302 | 17 | 39.747 | 11 | 38.610 |
| Vibo Valentia | - | - | 5 | 4.071 | 17 | 25.288 | 12 | 29.121 | 5 | 17.076 |
| Reggio di Calabria | 5 | 2.121 | 15 | 10.806 | 21 | 28.332 | 13 | 31.836 | 11 | 38.976 |
| Calabria | 9 | 3.813 | 53 | 40.685 | 110 | 156.967 | 73 | 175.322 | 52 | 177.318 |
| Trapani | - | - | - | - | 2 | 3.558 | 1 | 2.400 | 2 | 7.087 |
| Palermo | - | - | 4 | 2.685 | 12 | 17.768 | 10 | 24.071 | 14 | 47.779 |
| Messina | 2 | 662 | 18 | 14.706 | 29 | 42.246 | 14 | 35.965 | 15 | 52.044 |
| Agrigento | - | - | 1 | 948 | 4 | 5.956 | 3 | 6.925 | 6 | 19.733 |
| Caltanissetta | - | - | 1 | 671 | 4 | 6.457 | 2 | 4.742 | 3 | 10.874 |
| Enna | - | - | 1 | 960 | - | - | 1 | 2.410 | 2 | 6.847 |
| Catania | - | - | - | - | 2 | 2.741 | 2 | 5.526 | 8 | 27.485 |
| Ragusa | - | - | - | - | - | - | - | - | 2 | 6.714 |
| Siracusa | - | - | 1 | 888 | 1 | 1.178 | 2 | 5.045 | 1 | 3.559 |
| Sicilia | 2 | 662 | 26 | 20.858 | 54 | 79.904 | 35 | 87.084 | 53 | 182.122 |
| Sassari | 5 | 1.635 | 20 | 14.604 | 25 | 37.007 | 12 | 29.733 | 10 | 34.911 |
| Nuoro | 8 | 2.675 | 22 | 16.960 | 25 | 36.102 | 23 | 56.621 | 10 | 34.503 |
| Oristano | 21 | 6.548 | 17 | 12.615 | 20 | 28.490 | 9 | 22.505 | 4 | 13.607 |
| Caqliari | 3 | 810 | 13 | 10.195 | 29 | 41.990 | 13 | 33.034 | 8 | 28.607 |
| Sardegna | 37 | 11.668 | 72 | 54.374 | 99 | 143.589 | 57 | 141.893 | 32 | 111.628 |
| ITALIA | 842 | 254.973 | 1.139 | 852.722 | 1.659 | 2.431.210 | 995 | 2.446.483 | 704 | 2.426.205 |
| Italia settentrionale | 656 | 193.579 | 696 | 513.348 | 896 | 1.306.694 | 556 | 1.368.474 | 355 | 1.226.114 |
| Nord-occidentale | 570 | 164.781 | 545 | 399.499 | 640 | 925.309 | 336 | 823.780 | 215 | 741.066 |
| Nord-orientale | 86 | 28.798 | 151 | 113.849 | 256 | 381.385 | 220 | 544.694 | 140 | 485.048 |
| Italia centrale | 56 | 18.058 | 116 | 87.930 | 193 | 285.334 | 117 | 286.184 | 103 | 353.313 |
| Italia meridionale | 91 | 31.006 | 229 | 176.212 | 417 | 615.689 | 230 | 562.848 | 161 | 553.028 |
| Italia insulare | 39 | 12.330 | 98 | 75.232 | 153 | 223.493 | 92 | 228.977 | 85 | 293.750 |

Tavola 3.1 segue - Comuni e popolazione residente per classe di ampiezza demografica del comune e provincia. Anno 2002

| PROVINCE E REGIONI | Classi di ampiezza demografica | | | | | | | | | |
|------------------------------|--------------------------------|----------------|--------------|------------------|---------------|----------------|---------------|----------------|---------------|----------------|
| | 4.001-5.000 | | 5.001-10.000 | | 10.001-15.000 | | 15.001-20.000 | | 20.001-30.000 | |
| | N. comuni | Popolazione | N. comuni | Popolazione | N. comuni | Popolazione | N. comuni | Popolazione | N. comuni | Popolazione |
| Torino | 11 | 48.262 | 29 | 198.996 | 11 | 131.858 | 7 | 122.559 | 4 | 94.340 |
| Vercelli | 4 | 17.197 | 6 | 45.552 | 1 | 13.846 | - | - | - | - |
| Biella | 1 | 4.024 | 3 | 23.054 | - | - | 1 | 15.241 | - | - |
| Verbano-Cusio-Ossola | 4 | 19.154 | 2 | 14.497 | - | - | 2 | 34.163 | - | - |
| Novara | 4 | 17.727 | 5 | 39.976 | 3 | 40.479 | 2 | 36.793 | - | - |
| Cuneo | 7 | 29.643 | 16 | 107.286 | 1 | 11.417 | 1 | 15.849 | 5 | 124.146 |
| Asti | 1 | 4.782 | 3 | 23.633 | 1 | 10.231 | - | - | - | - |
| Alessandria | 5 | 22.449 | 3 | 17.300 | 1 | 11.608 | 1 | 19.836 | 3 | 72.607 |
| Piemonte | 37 | 163.238 | 67 | 470.294 | 18 | 219.439 | 14 | 244.441 | 12 | 291.093 |
| Valle d'Aosta | 3 | 13.821 | - | - | - | - | - | - | - | - |
| Varese | 19 | 86.579 | 25 | 186.375 | 7 | 86.488 | 4 | 63.553 | 1 | 20.617 |
| Como | 13 | 58.063 | 20 | 136.566 | 1 | 10.501 | 1 | 16.752 | 1 | 20.607 |
| Lecco | 9 | 38.661 | 7 | 48.088 | 5 | 61.605 | - | - | - | - |
| Sondrio | 6 | 26.969 | 4 | 26.718 | 1 | 11.207 | - | - | 1 | 21.572 |
| Milano | 17 | 75.722 | 52 | 370.634 | 25 | 312.459 | 18 | 321.686 | 15 | 363.432 |
| Bergamo | 27 | 122.960 | 49 | 336.088 | 5 | 59.068 | 2 | 32.708 | 3 | 68.600 |
| Brescia | 18 | 81.534 | 34 | 250.658 | 20 | 238.525 | 4 | 70.591 | 2 | 48.032 |
| Pavia | 5 | 21.628 | 14 | 91.783 | 2 | 24.971 | - | - | - | - |
| Lodi | 2 | 9.698 | 3 | 17.728 | 3 | 41.109 | - | - | - | - |
| Cremona | 4 | 17.716 | 8 | 58.429 | 1 | 13.947 | - | - | - | - |
| Mantova | 6 | 26.518 | 19 | 132.239 | 4 | 46.994 | 3 | 53.671 | - | - |
| Lombardia | 126 | 566.048 | 235 | 1.655.306 | 74 | 906.874 | 32 | 558.961 | 23 | 542.860 |
| <i>Bolzano-Bozen</i> | 8 | 36.431 | 9 | 58.863 | 2 | 26.584 | 2 | 33.764 | - | - |
| <i>Trento</i> | 4 | 18.002 | 7 | 49.314 | 1 | 14.779 | 2 | 32.289 | - | - |
| Trentino-Alto Adige | 12 | 54.433 | 16 | 108.177 | 3 | 41.363 | 4 | 66.053 | - | - |
| Verona | 10 | 45.482 | 22 | 146.628 | 12 | 144.832 | 4 | 67.182 | 3 | 75.682 |
| Vicenza | 7 | 31.225 | 29 | 199.266 | 13 | 158.685 | - | - | 4 | 93.318 |
| Belluno | 6 | 25.936 | 5 | 35.586 | - | - | 1 | 19.584 | - | - |
| Treviso | 12 | 54.360 | 38 | 280.809 | 10 | 115.675 | 3 | 53.763 | 3 | 83.793 |
| Venezia | 3 | 12.609 | 12 | 82.901 | 12 | 144.241 | 4 | 67.784 | 4 | 98.336 |
| Padova | 14 | 62.286 | 32 | 226.642 | 10 | 119.362 | 8 | 148.087 | - | - |
| Rovigo | 4 | 17.334 | 3 | 19.818 | 5 | 57.574 | - | - | 1 | 20.691 |
| Veneto | 56 | 249.232 | 141 | 991.650 | 62 | 740.369 | 20 | 356.400 | 15 | 371.820 |
| Pordenone | 4 | 18.625 | 9 | 69.328 | 6 | 73.638 | 2 | 35.908 | - | - |
| Udine | 9 | 40.509 | 19 | 123.384 | 7 | 84.994 | - | - | - | - |
| Gorizia | - | - | 5 | 35.850 | 1 | 11.241 | - | - | 1 | 27.257 |
| Trieste | - | - | 2 | 14.725 | 1 | 13.343 | - | - | - | - |
| Friuli-Venezia Giulia | 13 | 59.134 | 35 | 243.287 | 15 | 183.216 | 2 | 35.908 | 1 | 27.257 |
| Imperia | - | - | 3 | 18.496 | 2 | 23.342 | - | - | 1 | 24.551 |
| Savona | - | - | 9 | 58.337 | 6 | 71.336 | - | - | 1 | 22.854 |
| Genova | 4 | 17.371 | 8 | 53.505 | 4 | 45.111 | 1 | 18.988 | 2 | 57.070 |
| La Spezia | 2 | 8.641 | 8 | 60.623 | 1 | 10.847 | 1 | 19.998 | - | - |
| Liguria | 6 | 26.012 | 28 | 190.961 | 13 | 150.636 | 2 | 38.986 | 4 | 104.475 |
| Piacenza | 7 | 31.933 | 9 | 57.718 | 2 | 25.664 | - | - | - | - |
| Parma | 2 | 9.035 | 14 | 102.225 | 2 | 22.872 | 1 | 18.271 | 1 | 23.368 |
| Reggio nell'Emilia | 8 | 36.154 | 17 | 127.260 | 7 | 86.999 | - | - | 2 | 43.746 |
| Modena | 2 | 9.274 | 10 | 72.968 | 6 | 70.563 | 4 | 62.724 | 3 | 69.765 |
| Bologna | 8 | 35.856 | 19 | 125.133 | 10 | 121.375 | 5 | 83.728 | 2 | 53.924 |
| Ferrara | 3 | 13.209 | 6 | 40.647 | 2 | 24.924 | 2 | 33.581 | 3 | 72.091 |
| Ravenna | 1 | 4.217 | 7 | 53.323 | 2 | 22.345 | 1 | 16.073 | 1 | 26.188 |
| Forlì-Cesena | 2 | 9.036 | 10 | 75.507 | 1 | 11.584 | 1 | 15.123 | 1 | 22.207 |
| Rimini | - | - | 4 | 31.752 | 1 | 10.352 | 3 | 51.295 | - | - |
| Emilia-Romagna | 33 | 148.714 | 96 | 686.533 | 33 | 396.678 | 17 | 280.795 | 13 | 311.289 |
| Massa-Carrara | 3 | 13.899 | 3 | 27.282 | 1 | 10.183 | - | - | - | - |
| Lucca | 2 | 9.257 | 5 | 35.660 | 3 | 34.301 | - | - | 2 | 45.184 |
| Pistoia | 1 | 4.755 | 7 | 52.427 | 3 | 35.495 | 2 | 38.325 | 2 | 43.316 |
| Firenze | 3 | 14.510 | 11 | 79.503 | 7 | 93.352 | 8 | 131.281 | 3 | 67.113 |
| Prato | - | - | 3 | 23.598 | 1 | 12.237 | 1 | 17.916 | - | - |
| Livorno | 1 | 4.197 | 2 | 14.841 | 2 | 24.350 | 1 | 16.010 | 1 | 26.620 |
| Pisa | 2 | 9.360 | 9 | 63.693 | 6 | 70.681 | - | - | 2 | 51.681 |
| Arezzo | 1 | 4.875 | 10 | 71.048 | 3 | 35.125 | 2 | 32.728 | 2 | 44.623 |
| Siena | 3 | 13.594 | 11 | 79.903 | 2 | 25.858 | 1 | 19.786 | 1 | 27.541 |
| Grosseto | 4 | 17.087 | 5 | 40.538 | 2 | 27.135 | - | - | 1 | 21.172 |
| Toscana | 20 | 91.534 | 66 | 488.493 | 30 | 368.717 | 15 | 256.046 | 14 | 327.250 |
| Perugia | 2 | 9.757 | 10 | 65.341 | 3 | 37.447 | 6 | 98.295 | 1 | 25.577 |
| Terni | 4 | 18.374 | - | - | 1 | 11.206 | - | - | 2 | 40.775 |
| Umbria | 6 | 28.131 | 10 | 65.341 | 4 | 48.653 | 6 | 98.295 | 3 | 66.352 |

Tavola 3.1 segue - Comuni e popolazione residente per classe di ampiezza demografica del comune e provincia. Anno 2002

| PROVINCE E REGIONI | Classi di ampiezza demografica | | | | | | | | | |
|------------------------------|--------------------------------|------------------|--------------|------------------|---------------|------------------|---------------|------------------|---------------|------------------|
| | 4.001-5.000 | | 5.001-10.000 | | 10.001-15.000 | | 15.001-20.000 | | 20.001-30.000 | |
| | N. comuni | Popolazione | N. comuni | Popolazione | N. comuni | Popolazione | N. comuni | Popolazione | N. comuni | Popolazione |
| Pesaro e Urbino | 2 | 8.460 | 13 | 87.076 | 1 | 11.226 | 1 | 15.314 | - | - |
| Ancona | 2 | 8.995 | 9 | 60.797 | 2 | 25.513 | 1 | 17.226 | 2 | 58.034 |
| Macerata | 2 | 9.485 | 7 | 51.076 | 6 | 72.425 | 1 | 18.823 | 1 | 20.341 |
| Ascoli Piceno | 2 | 8.429 | 7 | 47.346 | 3 | 37.838 | 2 | 31.569 | 1 | 23.158 |
| Marche | 8 | 35.369 | 36 | 246.295 | 12 | 147.002 | 5 | 82.932 | 4 | 101.533 |
| Viterbo | 3 | 13.133 | 12 | 81.075 | 2 | 24.809 | 2 | 30.845 | - | - |
| Rieti | 1 | 4.532 | 2 | 11.761 | 1 | 11.049 | - | - | - | - |
| Roma | 6 | 28.469 | 21 | 159.374 | 10 | 122.218 | 6 | 105.038 | 5 | 124.295 |
| Latina | 3 | 13.022 | 6 | 43.303 | 3 | 36.850 | 2 | 34.319 | 2 | 43.066 |
| Frosinone | 8 | 35.730 | 12 | 83.816 | 3 | 38.119 | 2 | 39.028 | 4 | 95.824 |
| Lazio | 21 | 94.886 | 53 | 379.329 | 19 | 233.045 | 12 | 209.230 | 11 | 263.185 |
| L'Aquila | 2 | 8.483 | 7 | 42.138 | 1 | 10.956 | - | - | 1 | 25.276 |
| Teramo | 2 | 9.370 | 10 | 71.568 | 5 | 63.694 | - | - | 2 | 44.609 |
| Pescara | - | - | 6 | 41.440 | 2 | 24.828 | 1 | 15.749 | - | - |
| Chieti | 7 | 31.628 | 4 | 27.497 | 2 | 20.656 | 1 | 17.439 | 2 | 45.892 |
| Abruzzo | 11 | 49.481 | 27 | 182.643 | 10 | 120.134 | 2 | 33.188 | 5 | 115.777 |
| Isernia | - | - | 1 | 5.823 | 1 | 11.361 | - | - | 1 | 21.263 |
| Campobasso | 3 | 13.958 | 7 | 44.608 | - | - | - | - | - | - |
| Molise | 3 | 13.958 | 8 | 50.431 | 1 | 11.361 | - | - | 1 | 21.263 |
| Caserta | 5 | 23.652 | 27 | 184.921 | 15 | 182.933 | 5 | 93.744 | 2 | 46.571 |
| Benevento | 6 | 25.218 | 7 | 45.250 | 2 | 24.540 | - | - | - | - |
| Napoli | 3 | 13.959 | 19 | 136.095 | 15 | 189.067 | 10 | 177.797 | 12 | 300.386 |
| Avellino | 10 | 44.216 | 12 | 88.507 | 4 | 45.087 | - | - | 1 | 23.455 |
| Salerno | 5 | 22.419 | 25 | 175.750 | 8 | 94.335 | 3 | 50.535 | 5 | 117.380 |
| Campania | 29 | 129.464 | 90 | 630.523 | 44 | 535.962 | 18 | 322.076 | 20 | 487.792 |
| Foggia | 6 | 26.587 | 9 | 59.959 | 6 | 82.348 | 4 | 68.169 | 1 | 26.227 |
| Bari | 1 | 4.875 | 4 | 32.511 | 9 | 106.029 | 7 | 122.767 | 12 | 299.639 |
| Taranto | 2 | 8.367 | 8 | 52.059 | 5 | 63.312 | 5 | 81.698 | 1 | 22.208 |
| Brindisi | - | - | 6 | 42.682 | 5 | 63.076 | 3 | 50.482 | 2 | 48.307 |
| Lecce | 9 | 40.317 | 33 | 227.831 | 14 | 172.414 | 4 | 63.809 | 4 | 91.036 |
| Puglia | 18 | 80.146 | 60 | 415.042 | 39 | 487.179 | 23 | 386.925 | 20 | 487.417 |
| Potenza | 7 | 31.096 | 13 | 76.570 | 5 | 64.709 | 1 | 16.365 | - | - |
| Matera | 1 | 4.440 | 9 | 59.107 | 2 | 22.065 | 2 | 33.018 | - | - |
| Basilicata | 8 | 35.536 | 22 | 135.677 | 7 | 86.774 | 3 | 49.383 | - | - |
| Cosenza | 12 | 54.540 | 15 | 108.686 | 6 | 65.116 | 4 | 70.658 | 2 | 44.295 |
| Crotone | - | - | 5 | 33.849 | 3 | 39.193 | - | - | - | - |
| Catanzaro | 6 | 26.383 | 9 | 58.743 | - | - | - | - | - | - |
| Vibo Valentia | 4 | 17.897 | 6 | 42.752 | - | - | - | - | - | - |
| Reggio di Calabria | 8 | 35.657 | 12 | 79.834 | 7 | 84.918 | 4 | 69.849 | - | - |
| Calabria | 30 | 134.477 | 47 | 323.864 | 16 | 189.227 | 8 | 140.507 | 2 | 44.295 |
| Trapani | 3 | 13.759 | 4 | 27.450 | 6 | 71.038 | - | - | 1 | 28.926 |
| Palermo | 6 | 25.075 | 22 | 158.402 | 6 | 66.952 | 1 | 18.905 | 3 | 76.791 |
| Messina | 8 | 34.946 | 14 | 96.325 | 5 | 60.008 | - | - | - | - |
| Agrigento | 6 | 26.846 | 9 | 62.655 | 6 | 71.279 | 1 | 16.761 | 2 | 41.868 |
| Caltanissetta | 1 | 4.376 | 4 | 25.417 | 3 | 35.784 | - | - | 2 | 50.457 |
| Enna | 2 | 9.649 | 9 | 64.788 | 3 | 42.067 | - | - | 2 | 49.775 |
| Catania | 3 | 13.505 | 15 | 105.412 | 9 | 102.207 | 5 | 86.405 | 8 | 191.107 |
| Ragusa | - | - | 3 | 24.845 | 1 | 14.641 | 1 | 18.121 | 2 | 54.572 |
| Siracusa | - | - | 4 | 32.804 | 3 | 37.227 | 1 | 17.001 | 5 | 110.647 |
| Sicilia | 29 | 128.156 | 84 | 598.098 | 42 | 501.203 | 9 | 157.193 | 25 | 604.143 |
| Sassari | 5 | 21.973 | 4 | 27.551 | 5 | 61.446 | - | - | 1 | 21.452 |
| Nuoro | 3 | 12.976 | 5 | 35.534 | 3 | 32.248 | - | - | - | - |
| Oristano | 4 | 18.808 | 1 | 8.701 | 1 | 10.153 | - | - | - | - |
| Cagliari | 6 | 26.106 | 23 | 155.180 | 4 | 50.339 | 2 | 31.288 | 5 | 123.265 |
| Sardegna | 18 | 79.863 | 33 | 226.966 | 13 | 154.186 | 2 | 31.288 | 6 | 144.717 |
| ITALIA | 487 | 2.181.633 | 1.154 | 8.088.910 | 455 | 5.522.018 | 194 | 3.348.607 | 179 | 4.312.518 |
| Italia settentrionale | 286 | 1.280.632 | 618 | 4.346.208 | 218 | 2.638.575 | 91 | 1.581.544 | 68 | 1.648.794 |
| Nord-occidentale | 172 | 769.119 | 330 | 2.316.561 | 105 | 1.276.949 | 48 | 842.388 | 39 | 938.428 |
| Nord-orientale | 114 | 511.513 | 288 | 2.029.647 | 113 | 1.361.626 | 43 | 739.156 | 29 | 710.366 |
| Italia centrale | 55 | 249.920 | 165 | 1.179.458 | 65 | 797.417 | 38 | 646.503 | 32 | 758.320 |
| Italia meridionale | 99 | 443.062 | 254 | 1.738.180 | 117 | 1.430.637 | 54 | 932.079 | 48 | 1.156.544 |
| Italia insulare | 47 | 208.019 | 117 | 825.064 | 55 | 655.389 | 11 | 188.481 | 31 | 748.860 |

Tavola 3.1 segue - Comuni e popolazione residente per classe di ampiezza demografica del comune e provincia. Anno 2002

| PROVINCE E REGIONI | Classi di ampiezza demografica | | | | | | | | | |
|------------------------------|--------------------------------|----------------|---------------|----------------|---------------|----------------|---------------|----------------|----------------|----------------|
| | 30.001-40.000 | | 40.001-50.000 | | 50.001-65.000 | | 65.001-80.000 | | 80.001-100.000 | |
| | N. comuni | Popolazione | N. comuni | Popolazione | N. comuni | Popolazione | N. comuni | Popolazione | N. comuni | Popolazione |
| Torino | 4 | 141.075 | 4 | 192.128 | 1 | 53.574 | - | - | - | - |
| Vercelli | - | - | 1 | 44.852 | - | - | - | - | - | - |
| Biella | - | - | 1 | 46.404 | - | - | - | - | - | - |
| Verbano-Cusio-Ossola | 1 | 30.116 | - | - | - | - | - | - | - | - |
| Novara | - | - | - | - | - | - | - | - | - | - |
| Cuneo | - | - | - | - | 1 | 54.642 | - | - | - | - |
| Asti | - | - | - | - | - | - | 1 | 71.536 | - | - |
| Alessandria | 1 | 35.085 | - | - | - | - | - | - | 1 | 85.153 |
| Piemonte | 6 | 206.276 | 6 | 283.384 | 2 | 108.216 | 1 | 71.536 | 1 | 85.153 |
| Valle d'Aosta | 1 | 34.193 | - | - | - | - | - | - | - | - |
| Varese | 1 | 37.022 | 1 | 47.230 | - | - | 2 | 155.759 | - | - |
| Como | 1 | 35.571 | - | - | - | - | 1 | 79.013 | - | - |
| Lecco | - | - | 1 | 45.874 | - | - | - | - | - | - |
| Sondrio | - | - | - | - | - | - | - | - | - | - |
| Milano | 12 | 407.167 | 3 | 141.093 | 2 | 105.295 | 2 | 150.961 | - | - |
| Bergamo | - | - | - | - | - | - | - | - | - | - |
| Brescia | - | - | - | - | - | - | - | - | - | - |
| Pavia | 1 | 38.080 | - | - | 1 | 57.847 | 1 | 71.479 | - | - |
| Lodi | - | - | 1 | 41.895 | - | - | - | - | - | - |
| Cremona | 1 | 33.015 | - | - | - | - | 1 | 70.849 | - | - |
| Mantova | - | - | 1 | 47.826 | - | - | - | - | - | - |
| Lombardia | 16 | 550.855 | 7 | 323.918 | 3 | 163.142 | 7 | 528.061 | - | - |
| <i>Bolzano-Bozen</i> | <i>1</i> | <i>34.229</i> | - | - | - | - | - | - | <i>1</i> | <i>95.400</i> |
| <i>Trento</i> | <i>1</i> | <i>33.638</i> | - | - | - | - | - | - | - | - |
| Trentino-Alto Adige | 2 | 67.867 | - | - | - | - | - | - | 1 | 95.400 |
| Verona | - | - | - | - | - | - | - | - | - | - |
| Vicenza | 1 | 37.824 | 1 | 40.884 | - | - | - | - | - | - |
| Belluno | 1 | 35.309 | - | - | - | - | - | - | - | - |
| Treviso | 2 | 67.246 | - | - | - | - | - | - | 1 | 80.688 |
| Venezia | 2 | 71.514 | - | - | 1 | 51.691 | - | - | - | - |
| Padova | - | - | - | - | - | - | - | - | - | - |
| Rovigo | - | - | - | - | 1 | 50.377 | - | - | - | - |
| Veneto | 6 | 211.893 | 1 | 40.884 | 2 | 102.068 | - | - | 1 | 80.688 |
| Pordenone | - | - | 1 | 49.872 | - | - | - | - | - | - |
| Udine | - | - | - | - | - | - | - | - | 1 | 95.936 |
| Gorizia | 1 | 35.771 | - | - | - | - | - | - | - | - |
| Trieste | - | - | - | - | - | - | - | - | - | - |
| Friuli-Venezia Giulia | 1 | 35.771 | 1 | 49.872 | - | - | - | - | 1 | 95.936 |
| Imperia | 1 | 39.518 | - | - | 1 | 50.834 | - | - | - | - |
| Savona | - | - | - | - | 1 | 61.997 | - | - | - | - |
| Genova | - | - | - | - | - | - | - | - | - | - |
| La Spezia | - | - | - | - | - | - | - | - | 1 | 91.279 |
| Liguria | 1 | 39.518 | - | - | 2 | 112.831 | - | - | 1 | 91.279 |
| Piacenza | - | - | - | - | - | - | - | - | 1 | 97.295 |
| Parma | - | - | - | - | - | - | - | - | - | - |
| Reggio nell'Emilia | - | - | - | - | - | - | - | - | - | - |
| Modena | 1 | 30.299 | 1 | 41.336 | 1 | 62.588 | - | - | - | - |
| Bologna | 1 | 33.546 | - | - | - | - | 1 | 65.637 | - | - |
| Ferrara | - | - | - | - | - | - | - | - | - | - |
| Ravenna | 1 | 31.681 | - | - | 1 | 53.981 | - | - | - | - |
| Forlì-Cesena | - | - | - | - | - | - | - | - | 1 | 91.564 |
| Rimini | 1 | 34.030 | - | - | - | - | - | - | - | - |
| Emilia-Romagna | 4 | 129.556 | 1 | 41.336 | 2 | 116.569 | 1 | 65.637 | 2 | 188.859 |
| Massa-Carrara | - | - | - | - | 1 | 64.905 | 1 | 66.883 | - | - |
| Lucca | 1 | 30.292 | 1 | 42.415 | 1 | 61.795 | - | - | 1 | 81.871 |
| Pistoia | - | - | - | - | - | - | - | - | 1 | 84.243 |
| Firenze | 1 | 37.928 | 2 | 90.228 | 1 | 50.109 | - | - | - | - |
| Prato | - | - | - | - | - | - | - | - | - | - |
| Livorno | 2 | 64.705 | - | - | - | - | - | - | - | - |
| Pisa | 2 | 69.455 | - | - | - | - | - | - | 1 | 88.964 |
| Arezzo | - | - | - | - | - | - | - | - | 1 | 92.448 |
| Siena | - | - | - | - | 1 | 52.775 | - | - | - | - |
| Grosseto | - | - | - | - | - | - | 1 | 71.378 | - | - |
| Toscana | 6 | 202.380 | 3 | 132.643 | 4 | 229.584 | 2 | 138.261 | 4 | 347.526 |
| Perugia | 3 | 108.397 | - | - | 1 | 52.290 | - | - | - | - |
| Terni | - | - | - | - | - | - | - | - | - | - |
| Umbria | 3 | 108.397 | - | - | 1 | 52.290 | - | - | - | - |

Tavola 3.1 segue - Comuni e popolazione residente per classe di ampiezza demografica del comune e provincia. Anno 2002

| PROVINCE E REGIONI | Classi di ampiezza demografica | | | | | | | | | |
|------------------------------|--------------------------------|------------------|---------------|------------------|---------------|------------------|---------------|------------------|----------------|------------------|
| | 30.001-40.000 | | 40.001-50.000 | | 50.001-65.000 | | 65.001-80.000 | | 80.001-100.000 | |
| | N. comuni | Popolazione | N. comuni | Popolazione | N. comuni | Popolazione | N. comuni | Popolazione | N. comuni | Popolazione |
| Pesaro e Urbino | - | - | - | - | 1 | 58.041 | - | - | 1 | 91.417 |
| Ancona | 2 | 69.466 | 1 | 42.399 | - | - | - | - | - | - |
| Macerata | 1 | 38.535 | 1 | 41.101 | - | - | - | - | - | - |
| Ascoli Piceno | 1 | 35.781 | 1 | 45.651 | 1 | 51.347 | - | - | - | - |
| Marche | 4 | 143.782 | 3 | 129.151 | 2 | 109.388 | - | - | 1 | 91.417 |
| Viterbo | - | - | - | - | 1 | 59.354 | - | - | - | - |
| Rieti | - | - | 1 | 44.453 | - | - | - | - | - | - |
| Roma | 7 | 248.672 | 3 | 142.081 | 2 | 101.914 | 1 | 69.624 | - | - |
| Latina | 4 | 136.704 | - | - | 1 | 58.796 | - | - | - | - |
| Frosinone | 1 | 32.729 | 1 | 48.466 | - | - | - | - | - | - |
| Lazio | 12 | 418.105 | 5 | 235.000 | 4 | 220.064 | 1 | 69.624 | - | - |
| L'Aquila | 1 | 38.424 | - | - | - | - | 1 | 69.161 | - | - |
| Teramo | - | - | - | - | 1 | 51.025 | - | - | - | - |
| Pescara | - | - | 1 | 41.554 | - | - | - | - | - | - |
| Chieti | 2 | 71.705 | - | - | 1 | 52.141 | - | - | - | - |
| Abruzzo | 3 | 110.129 | 1 | 41.554 | 2 | 103.166 | 1 | 69.161 | - | - |
| Isernia | - | - | - | - | - | - | - | - | - | - |
| Campobasso | 1 | 30.669 | - | - | 1 | 50.991 | - | - | - | - |
| Molise | 1 | 30.669 | - | - | 1 | 50.991 | - | - | - | - |
| Caserta | 2 | 68.445 | 1 | 40.132 | 1 | 53.029 | 1 | 74.837 | - | - |
| Benevento | - | - | - | - | 1 | 61.496 | - | - | - | - |
| Napoli | 10 | 338.151 | 4 | 184.068 | 5 | 286.609 | 2 | 146.238 | 2 | 171.248 |
| Avellino | - | - | - | - | 1 | 54.277 | - | - | - | - |
| Salerno | 3 | 99.978 | 2 | 93.944 | 2 | 102.713 | - | - | - | - |
| Campania | 15 | 506.574 | 7 | 318.144 | 10 | 558.124 | 3 | 221.075 | 2 | 171.248 |
| Foggia | 1 | 35.148 | - | - | 3 | 170.532 | - | - | - | - |
| Bari | 2 | 67.313 | 3 | 134.485 | 4 | 224.211 | 1 | 65.053 | 2 | 188.747 |
| Taranto | 3 | 94.801 | 1 | 48.827 | - | - | - | - | - | - |
| Brindisi | 3 | 107.891 | - | - | - | - | - | - | 1 | 88.536 |
| Lecce | 1 | 30.385 | - | - | - | - | - | - | 1 | 83.923 |
| Puglia | 10 | 335.538 | 4 | 183.312 | 7 | 394.743 | 1 | 65.053 | 4 | 361.206 |
| Potenza | - | - | - | - | - | - | 1 | 68.796 | - | - |
| Matera | - | - | - | - | 1 | 58.256 | - | - | - | - |
| Basilicata | - | - | - | - | 1 | 58.256 | 1 | 68.796 | - | - |
| Cosenza | 3 | 108.958 | - | - | - | - | 1 | 72.305 | - | - |
| Crotone | - | - | - | - | 1 | 60.007 | - | - | - | - |
| Catanzaro | - | - | - | - | - | - | 1 | 70.464 | 1 | 95.058 |
| Vibo Valentia | 1 | 33.762 | - | - | - | - | - | - | - | - |
| Reggio di Calabria | - | - | - | - | - | - | - | - | - | - |
| Calabria | 4 | 142.720 | - | - | 1 | 60.007 | 2 | 142.769 | 1 | 95.058 |
| Trapani | 1 | 30.505 | 1 | 43.883 | 1 | 50.674 | 2 | 146.412 | - | - |
| Palermo | 2 | 64.001 | - | - | 1 | 51.469 | - | - | - | - |
| Messina | 1 | 32.113 | 1 | 41.147 | - | - | - | - | - | - |
| Agrigento | 3 | 100.563 | 1 | 40.599 | 1 | 55.901 | - | - | - | - |
| Caltanissetta | - | - | - | - | 1 | 60.919 | 1 | 72.470 | - | - |
| Enna | - | - | - | - | - | - | - | - | - | - |
| Catania | 2 | 72.371 | 2 | 92.834 | 1 | 50.131 | - | - | - | - |
| Ragusa | - | - | - | - | 2 | 108.165 | 1 | 69.686 | - | - |
| Siracusa | 2 | 65.272 | - | - | - | - | - | - | - | - |
| Sicilia | 11 | 364.825 | 5 | 218.463 | 7 | 377.259 | 4 | 288.568 | - | - |
| Sassari | 1 | 39.504 | 1 | 46.249 | - | - | - | - | - | - |
| Nuoro | 1 | 36.877 | - | - | - | - | - | - | - | - |
| Oristano | 1 | 31.698 | - | - | - | - | - | - | - | - |
| Cagliari | 1 | 30.659 | - | - | - | - | 1 | 68.508 | - | - |
| Sardegna | 4 | 138.738 | 1 | 46.249 | - | - | 1 | 68.508 | - | - |
| ITALIA | 110 | 3.777.786 | 45 | 2.043.910 | 51 | 2.816.698 | 25 | 1.797.049 | 19 | 1.703.770 |
| Italia settentrionale | 37 | 1.275.929 | 16 | 739.394 | 11 | 602.826 | 9 | 665.234 | 7 | 637.315 |
| Nord-occidentale | 24 | 830.842 | 13 | 607.302 | 7 | 384.189 | 8 | 599.597 | 2 | 176.432 |
| Nord-orientale | 13 | 445.087 | 3 | 132.092 | 4 | 218.637 | 1 | 65.637 | 5 | 460.883 |
| Italia centrale | 25 | 872.664 | 11 | 496.794 | 11 | 611.326 | 3 | 207.885 | 5 | 438.943 |
| Italia meridionale | 33 | 1.125.630 | 12 | 543.010 | 22 | 1.225.287 | 8 | 566.854 | 7 | 627.512 |
| Italia insulare | 15 | 503.563 | 6 | 264.712 | 7 | 377.259 | 5 | 357.076 | - | - |

Tavola 3.1 segue - Comuni e popolazione residente per classe di ampiezza demografica del comune e provincia. Anno 2002

| PROVINCE E REGIONI | Classi di ampiezza demografica | | | | | | | |
|------------------------------|--------------------------------|----------------|-----------------|----------------|---------------|------------------|--------------|------------------|
| | 100.001-250.000 | | 250.001-500.000 | | Oltre 500.000 | | Totale | |
| | N. comuni | Popolazione | N. comuni | Popolazione | N. comuni | Popolazione | N. comuni | Popolazione |
| Torino | - | - | - | - | 1 | 861.644 | 315 | 2.172.226 |
| Vercelli | - | - | - | - | - | - | 86 | 176.510 |
| Biella | - | - | - | - | - | - | 82 | 187.962 |
| Verbano-Cusio-Ossola | - | - | - | - | - | - | 77 | 159.636 |
| Novara | 1 | 101.172 | - | - | - | - | 88 | 345.952 |
| Cuneo | - | - | - | - | - | - | 250 | 561.729 |
| Asti | - | - | - | - | - | - | 118 | 209.116 |
| Alessandria | - | - | - | - | - | - | 190 | 418.203 |
| Piemonte | 1 | 101.172 | - | - | 1 | 861.644 | 1.206 | 4.231.334 |
| Valle d'Aosta | - | - | - | - | - | - | 74 | 120.909 |
| Varese | - | - | - | - | - | - | 141 | 818.940 |
| Como | - | - | - | - | - | - | 163 | 543.546 |
| Lecco | - | - | - | - | - | - | 90 | 315.183 |
| Sondrio | - | - | - | - | - | - | 78 | 177.568 |
| Milano | 1 | 121.233 | - | - | 1 | 1.247.052 | 188 | 3.721.428 |
| Bergamo | 1 | 113.415 | - | - | - | - | 244 | 986.924 |
| Brescia | 1 | 187.595 | - | - | - | - | 206 | 1.126.249 |
| Pavia | - | - | - | - | - | - | 190 | 497.233 |
| Lodi | - | - | - | - | - | - | 61 | 201.554 |
| Cremona | - | - | - | - | - | - | 115 | 338.690 |
| Mantova | - | - | - | - | - | - | 70 | 381.330 |
| Lombardia | 3 | 422.243 | - | - | 1 | 1.247.052 | 1.546 | 9.108.645 |
| <i>Bolzano-Bozen</i> | - | - | - | - | - | - | 116 | 467.338 |
| <i>Trento</i> | 1 | 106.190 | - | - | - | - | 223 | 483.157 |
| Trentino-Alto Adige | 1 | 106.190 | - | - | - | - | 339 | 950.495 |
| Verona | - | - | 1 | 256.110 | - | - | 98 | 838.221 |
| Vicenza | 1 | 110.010 | - | - | - | - | 121 | 807.046 |
| Belluno | - | - | - | - | - | - | 69 | 210.503 |
| Treviso | - | - | - | - | - | - | 95 | 808.076 |
| Venezia | - | - | 1 | 269.566 | - | - | 44 | 813.294 |
| Padova | 1 | 205.645 | - | - | - | - | 104 | 857.660 |
| Rovigo | - | - | - | - | - | - | 50 | 242.608 |
| Veneto | 2 | 315.655 | 2 | 525.676 | - | - | 581 | 4.577.408 |
| Pordenone | - | - | - | - | - | - | 51 | 290.229 |
| Udine | - | - | - | - | - | - | 137 | 522.258 |
| Gorizia | - | - | - | - | - | - | 25 | 138.463 |
| Trieste | 1 | 209.557 | - | - | - | - | 6 | 240.638 |
| Friuli-Venezia Giulia | 1 | 209.557 | - | - | - | - | 219 | 1.191.588 |
| Imperia | - | - | - | - | - | - | 67 | 205.998 |
| Savona | - | - | - | - | - | - | 69 | 276.888 |
| Genova | - | - | - | - | 1 | 604.732 | 67 | 873.604 |
| La Spezia | - | - | - | - | - | - | 32 | 215.707 |
| Liguria | - | - | - | - | 1 | 604.732 | 235 | 1.572.197 |
| Piacenza | - | - | - | - | - | - | 48 | 267.274 |
| Parma | 1 | 164.716 | - | - | - | - | 47 | 396.782 |
| Reggio nell'Emilia | 1 | 144.313 | - | - | - | - | 45 | 462.637 |
| Modena | 1 | 176.584 | - | - | - | - | 47 | 643.043 |
| Bologna | - | - | 1 | 373.018 | - | - | 60 | 926.637 |
| Ferrara | 1 | 130.169 | - | - | - | - | 26 | 344.025 |
| Ravenna | 1 | 136.618 | - | - | - | - | 18 | 351.193 |
| Forlì-Cesena | 1 | 109.122 | - | - | - | - | 30 | 362.245 |
| Rimini | 1 | 129.675 | - | - | - | - | 20 | 276.384 |
| Emilia-Romagna | 7 | 991.197 | 1 | 373.018 | - | - | 341 | 4.030.220 |
| Massa-Carrara | - | - | - | - | - | - | 17 | 197.562 |
| Lucca | - | - | - | - | - | - | 35 | 373.820 |
| Pistoia | - | - | - | - | - | - | 22 | 271.443 |
| Firenze | - | - | 1 | 352.940 | - | - | 44 | 935.883 |
| Prato | 1 | 174.631 | - | - | - | - | 7 | 231.207 |
| Livorno | 1 | 156.198 | - | - | - | - | 20 | 327.472 |
| Pisa | - | - | - | - | - | - | 39 | 386.466 |
| Arezzo | - | - | - | - | - | - | 39 | 326.172 |
| Siena | - | - | - | - | - | - | 36 | 254.270 |
| Grosseto | - | - | - | - | - | - | 28 | 212.001 |
| Toscana | 2 | 330.829 | 1 | 352.940 | - | - | 287 | 3.516.296 |
| Perugia | 1 | 150.823 | - | - | - | - | 59 | 613.004 |
| Terni | 1 | 105.680 | - | - | - | - | 33 | 221.206 |
| Umbria | 2 | 256.503 | - | - | - | - | 92 | 834.210 |

Tavola 3.1 segue - Comuni e popolazione residente per classe di ampiezza demografica del comune e provincia. Anno 2002

| PROVINCE E REGIONI | Classi di ampiezza demografica | | | | | | | |
|------------------------------|--------------------------------|------------------|-----------------|------------------|---------------|------------------|--------------|-------------------|
| | 100.001-250.000 | | 250.001-500.000 | | Oltre 500.000 | | Totale | |
| | N. comuni | Popolazione | N. comuni | Popolazione | N. comuni | Popolazione | N. comuni | Popolazione |
| Pesaro e Urbino | - | - | - | - | - | - | 67 | 354.939 |
| Ancona | 1 | 100.794 | - | - | - | - | 49 | 452.175 |
| Macerata | - | - | - | - | - | - | 57 | 305.080 |
| Ascoli Piceno | - | - | - | - | - | - | 73 | 372.407 |
| Marche | 1 | 100.794 | - | - | - | - | 246 | 1.484.601 |
| Viterbo | - | - | - | - | - | - | 60 | 291.153 |
| Rieti | - | - | - | - | - | - | 73 | 148.547 |
| Roma | - | - | - | - | 1 | 2.540.829 | 121 | 3.723.649 |
| Latina | 1 | 108.968 | - | - | - | - | 33 | 497.415 |
| Frosinone | - | - | - | - | - | - | 91 | 485.041 |
| Lazio | 1 | 108.968 | - | - | 1 | 2.540.829 | 378 | 5.145.805 |
| L'Aquila | - | - | - | - | - | - | 108 | 298.082 |
| Teramo | - | - | - | - | - | - | 47 | 289.161 |
| Pescara | 1 | 121.728 | - | - | - | - | 46 | 302.983 |
| Chieti | - | - | - | - | - | - | 104 | 383.058 |
| Abruzzo | 1 | 121.728 | - | - | - | - | 305 | 1.273.284 |
| Isernia | - | - | - | - | - | - | 52 | 90.030 |
| Campobasso | - | - | - | - | - | - | 84 | 231.017 |
| Molise | - | - | - | - | - | - | 136 | 321.047 |
| Caserta | - | - | - | - | - | - | 104 | 854.956 |
| Benevento | - | - | - | - | - | - | 78 | 286.611 |
| Napoli | 1 | 101.309 | - | - | 1 | 1.008.419 | 92 | 3.075.660 |
| Avellino | - | - | - | - | - | - | 119 | 432.115 |
| Salerno | 1 | 137.728 | - | - | - | - | 158 | 1.075.756 |
| Campania | 2 | 239.037 | - | - | 1 | 1.008.419 | 551 | 5.725.098 |
| Foggia | 1 | 154.970 | - | - | - | - | 64 | 688.902 |
| Bari | - | - | 1 | 315.068 | - | - | 48 | 1.564.122 |
| Taranto | 1 | 200.436 | - | - | - | - | 29 | 579.387 |
| Brindisi | - | - | - | - | - | - | 20 | 400.974 |
| Lecce | - | - | - | - | - | - | 97 | 790.572 |
| Puglia | 2 | 355.406 | 1 | 315.068 | - | - | 258 | 4.023.957 |
| Potenza | - | - | - | - | - | - | 100 | 392.713 |
| Matera | - | - | - | - | - | - | 31 | 204.108 |
| Basilicata | - | - | - | - | - | - | 131 | 596.821 |
| Cosenza | - | - | - | - | - | - | 155 | 733.142 |
| Crotone | - | - | - | - | - | - | 27 | 172.735 |
| Catanzaro | - | - | - | - | - | - | 80 | 368.856 |
| Vibo Valentia | - | - | - | - | - | - | 50 | 169.967 |
| Reggio di Calabria | 1 | 180.363 | - | - | - | - | 97 | 562.692 |
| Calabria | 1 | 180.363 | - | - | - | - | 409 | 2.007.392 |
| Trapani | - | - | - | - | - | - | 24 | 425.692 |
| Palermo | - | - | - | - | 1 | 682.901 | 82 | 1.236.799 |
| Messina | 1 | 249.351 | - | - | - | - | 108 | 659.513 |
| Agrigento | - | - | - | - | - | - | 43 | 450.034 |
| Caltanissetta | - | - | - | - | - | - | 22 | 272.167 |
| Enna | - | - | - | - | - | - | 20 | 176.496 |
| Catania | - | - | 1 | 308.438 | - | - | 58 | 1.058.162 |
| Ragusa | - | - | - | - | - | - | 12 | 296.744 |
| Siracusa | 1 | 122.896 | - | - | - | - | 21 | 396.517 |
| Sicilia | 2 | 372.247 | 1 | 308.438 | 1 | 682.901 | 390 | 4.972.124 |
| Sassari | 1 | 121.108 | - | - | - | - | 90 | 457.173 |
| Nuoro | - | - | - | - | - | - | 100 | 264.496 |
| Oristano | - | - | - | - | - | - | 78 | 153.125 |
| Cagliari | 1 | 162.864 | - | - | - | - | 109 | 762.845 |
| Sardegna | 2 | 283.972 | - | - | - | - | 377 | 1.637.639 |
| ITALIA | 31 | 4.495.861 | 6 | 1.875.140 | 6 | 6.945.577 | 8.101 | 57.321.070 |
| Italia settentrionale | 15 | 2.146.014 | 3 | 898.694 | 3 | 2.713.428 | 4.541 | 25.782.796 |
| Nord-occidentale | 4 | 523.415 | - | - | 3 | 2.713.428 | 3.061 | 15.033.085 |
| Nord-orientale | 11 | 1.622.599 | 3 | 898.694 | - | - | 1.480 | 10.749.711 |
| Italia centrale | 6 | 797.094 | 1 | 352.940 | 1 | 2.540.829 | 1.003 | 10.980.912 |
| Italia meridionale | 6 | 896.534 | 1 | 315.068 | 1 | 1.008.419 | 1.790 | 13.947.599 |
| Italia insulare | 4 | 656.219 | 1 | 308.438 | 1 | 682.901 | 767 | 6.609.763 |

Tavola 3.2 - Comuni e popolazione residente per zona altimetrica e provincia.
Anno 2002 - (valori assoluti)

| PROVINCE E REGIONI | Numero di comuni | | | | Popolazione residente nei comuni | | | |
|------------------------------|------------------|------------|------------|--------------|----------------------------------|------------------|------------------|------------------|
| | Montagna | Collina | Pianura | Totale | Montagna | Collina | Pianura | Totale |
| Torino | 107 | 126 | 82 | 315 | 140.016 | 435.877 | 1.596.333 | 2.172.226 |
| Vercelli | 30 | 6 | 50 | 86 | 34.092 | 22.036 | 120.382 | 176.510 |
| Biella | 29 | 42 | 11 | 82 | 44.103 | 119.464 | 24.395 | 187.962 |
| Verbano-Cusio-Ossola | 76 | 1 | - | 77 | 159.130 | 506 | - | 159.636 |
| Novara | 9 | 42 | 37 | 88 | 13.320 | 135.296 | 197.336 | 345.952 |
| Cuneo | 83 | 119 | 48 | 250 | 96.532 | 213.752 | 251.445 | 561.729 |
| Asti | - | 115 | 3 | 118 | - | 205.147 | 3.969 | 209.116 |
| Alessandria | 13 | 130 | 47 | 190 | 6.010 | 170.364 | 241.829 | 418.203 |
| Piemonte | 347 | 581 | 278 | 1.206 | 493.203 | 1.302.442 | 2.435.689 | 4.231.334 |
| Valle d'Aosta | 74 | - | - | 74 | 120.909 | - | - | 120.909 |
| Varese | 50 | 69 | 22 | 141 | 104.646 | 380.055 | 334.239 | 818.940 |
| Como | 87 | 60 | 16 | 163 | 118.554 | 352.054 | 72.938 | 543.546 |
| Lecco | 39 | 51 | - | 90 | 116.250 | 198.933 | - | 315.183 |
| Sondrio | 78 | - | - | 78 | 177.568 | - | - | 177.568 |
| Milano | - | 12 | 176 | 188 | - | 102.430 | 3.618.998 | 3.721.428 |
| Bergamo | 118 | 42 | 84 | 244 | 212.065 | 322.606 | 452.253 | 986.924 |
| Brescia | 94 | 40 | 72 | 206 | 267.473 | 431.259 | 427.517 | 1.126.249 |
| Pavia | 9 | 41 | 140 | 190 | 9.146 | 53.921 | 434.166 | 497.233 |
| Lodi | - | - | 61 | 61 | - | - | 201.554 | 201.554 |
| Cremona | - | - | 115 | 115 | - | - | 338.690 | 338.690 |
| Mantova | - | 6 | 64 | 70 | - | 38.246 | 343.084 | 381.330 |
| Lombardia | 475 | 321 | 750 | 1.546 | 1.005.702 | 1.879.504 | 6.223.439 | 9.108.645 |
| <i>Bolzano-Bozen</i> | 116 | - | - | 116 | 467.338 | - | - | 467.338 |
| <i>Trento</i> | 223 | - | - | 223 | 483.157 | - | - | 483.157 |
| Trentino-Alto Adige | 339 | - | - | 339 | 950.495 | - | - | 950.495 |
| Verona | 16 | 27 | 55 | 98 | 34.471 | 149.818 | 653.932 | 838.221 |
| Vicenza | 32 | 46 | 43 | 121 | 99.748 | 324.816 | 382.482 | 807.046 |
| Belluno | 69 | - | - | 69 | 210.503 | - | - | 210.503 |
| Treviso | - | 36 | 59 | 95 | - | 227.517 | 580.559 | 808.076 |
| Venezia | - | - | 44 | 44 | - | - | 813.294 | 813.294 |
| Padova | - | 11 | 93 | 104 | - | 50.795 | 806.865 | 857.660 |
| Rovigo | - | - | 50 | 50 | - | - | 242.608 | 242.608 |
| Veneto | 117 | 120 | 344 | 581 | 344.722 | 752.946 | 3.479.740 | 4.577.408 |
| Pordenone | 10 | 15 | 26 | 51 | 5.521 | 50.252 | 234.456 | 290.229 |
| Udine | 48 | 26 | 63 | 137 | 66.003 | 109.439 | 346.816 | 522.258 |
| Gorizia | - | 3 | 22 | 25 | - | 38.321 | 100.142 | 138.463 |
| Trieste | - | 6 | - | 6 | - | 240.638 | - | 240.638 |
| Friuli-Venezia Giulia | 58 | 50 | 111 | 219 | 71.524 | 438.650 | 681.414 | 1.191.588 |
| Imperia | 27 | 40 | - | 67 | 15.530 | 190.468 | - | 205.998 |
| Savona | 33 | 36 | - | 69 | 65.355 | 211.533 | - | 276.888 |
| Genova | 44 | 23 | - | 67 | 721.169 | 152.435 | - | 873.604 |
| La Spezia | 6 | 26 | - | 32 | 6.492 | 209.215 | - | 215.707 |
| Liguria | 110 | 125 | - | 235 | 808.546 | 763.651 | - | 1.572.197 |
| Piacenza | 11 | 20 | 17 | 48 | 15.894 | 77.898 | 173.482 | 267.274 |
| Parma | 15 | 16 | 16 | 47 | 32.425 | 122.810 | 241.547 | 396.782 |
| Reggio nell'Emilia | 9 | 11 | 25 | 45 | 29.524 | 92.813 | 340.300 | 462.637 |
| Modena | 14 | 10 | 23 | 47 | 45.720 | 131.805 | 465.518 | 643.043 |
| Bologna | 13 | 21 | 26 | 60 | 51.517 | 571.661 | 303.459 | 926.637 |
| Ferrara | - | - | 26 | 26 | - | - | 344.025 | 344.025 |
| Ravenna | - | 3 | 15 | 18 | - | 15.759 | 335.434 | 351.193 |
| Forlì-Cesena | 5 | 15 | 10 | 30 | 14.115 | 57.235 | 290.895 | 362.245 |
| Rimini | - | 13 | 7 | 20 | - | 43.166 | 233.218 | 276.384 |
| Emilia-Romagna | 67 | 109 | 165 | 341 | 189.195 | 1.113.147 | 2.727.878 | 4.030.220 |
| Massa-Carrara | 13 | 4 | - | 17 | 178.952 | 18.610 | - | 197.562 |
| Lucca | 25 | - | 10 | 35 | 80.634 | - | 293.186 | 373.820 |
| Pistoia | 7 | 15 | - | 22 | 100.203 | 171.240 | - | 271.443 |
| Firenze | 7 | 34 | 3 | 44 | 34.277 | 826.073 | 75.533 | 935.883 |
| Prato | 3 | 4 | - | 7 | 17.682 | 213.525 | - | 231.207 |
| Livorno | - | 20 | - | 20 | - | 327.472 | - | 327.472 |
| Pisa | - | 28 | 11 | 39 | - | 128.382 | 258.084 | 386.466 |
| Arezzo | 17 | 22 | - | 39 | 54.152 | 272.020 | - | 326.172 |
| Siena | 3 | 33 | - | 36 | 13.510 | 240.760 | - | 254.270 |
| Grosseto | 6 | 21 | 1 | 28 | 15.238 | 125.385 | 71.378 | 212.001 |
| Toscana | 81 | 181 | 25 | 287 | 494.648 | 2.323.467 | 698.181 | 3.516.296 |
| Perugia | 20 | 39 | - | 59 | 130.479 | 482.525 | - | 613.004 |
| Terni | 4 | 29 | - | 33 | 6.158 | 215.048 | - | 221.206 |
| Umbria | 24 | 68 | - | 92 | 136.637 | 697.573 | - | 834.210 |

Tavola 3.2 segue - Comuni e popolazione residente per zona altimetrica e provincia.
Anno 2002 - (valori assoluti)

| PROVINCE E REGIONI | Numero di comuni | | | | Popolazione residente nei comuni | | | |
|------------------------------|------------------|--------------|--------------|--------------|----------------------------------|-------------------|-------------------|-------------------|
| | Montagna | Collina | Pianura | Totale | Montagna | Collina | Pianura | Totale |
| Pesaro e Urbino | 14 | 53 | - | 67 | 31.612 | 323.327 | - | 354.939 |
| Ancona | 6 | 43 | - | 49 | 51.532 | 400.643 | - | 452.175 |
| Macerata | 18 | 39 | - | 57 | 16.887 | 288.193 | - | 305.080 |
| Ascoli Piceno | 7 | 66 | - | 73 | 12.659 | 359.748 | - | 372.407 |
| Marche | 45 | 201 | - | 246 | 112.690 | 1.371.911 | - | 1.484.601 |
| Viterbo | - | 58 | 2 | 60 | - | 267.910 | 23.243 | 291.153 |
| Rieti | 44 | 29 | - | 73 | 96.886 | 51.661 | - | 148.547 |
| Roma | 38 | 77 | 6 | 121 | 57.474 | 925.367 | 2.740.808 | 3.723.649 |
| Latina | 2 | 22 | 9 | 33 | 7.420 | 180.307 | 309.688 | 497.415 |
| Frosinone | 36 | 55 | - | 91 | 140.457 | 344.584 | - | 485.041 |
| Lazio | 120 | 241 | 17 | 378 | 302.237 | 1.769.829 | 3.073.739 | 5.145.805 |
| L'Aquila | 108 | - | - | 108 | 298.082 | - | - | 298.082 |
| Teramo | 13 | 34 | - | 47 | 26.561 | 262.600 | - | 289.161 |
| Pescara | 15 | 31 | - | 46 | 22.857 | 280.126 | - | 302.983 |
| Chieti | 30 | 74 | - | 104 | 24.159 | 358.899 | - | 383.058 |
| Abruzzo | 166 | 139 | - | 305 | 371.659 | 901.625 | - | 1.273.284 |
| Isernia | 43 | 9 | - | 52 | 45.215 | 44.815 | - | 90.030 |
| Campobasso | 41 | 43 | - | 84 | 116.604 | 114.413 | - | 231.017 |
| Molise | 84 | 52 | - | 136 | 161.819 | 159.228 | - | 321.047 |
| Caserta | 7 | 49 | 48 | 104 | 18.539 | 257.924 | 578.493 | 854.956 |
| Benevento | 35 | 43 | - | 78 | 109.764 | 176.847 | - | 286.611 |
| Napoli | - | 48 | 44 | 92 | - | 2.008.099 | 1.067.561 | 3.075.660 |
| Avellino | 54 | 65 | - | 119 | 184.146 | 247.969 | - | 432.115 |
| Salerno | 32 | 110 | 16 | 158 | 63.196 | 629.194 | 383.366 | 1.075.756 |
| Campania | 128 | 315 | 108 | 551 | 375.645 | 3.320.033 | 2.029.420 | 5.725.098 |
| Foggia | 8 | 32 | 24 | 64 | 12.730 | 157.704 | 518.468 | 688.902 |
| Bari | - | 28 | 20 | 48 | - | 699.112 | 865.010 | 1.564.122 |
| Taranto | - | 5 | 24 | 29 | - | 119.987 | 459.400 | 579.387 |
| Brindisi | - | 5 | 15 | 20 | - | 113.301 | 287.673 | 400.974 |
| Lecce | - | - | 97 | 97 | - | - | 790.572 | 790.572 |
| Puglia | 8 | 70 | 180 | 258 | 12.730 | 1.090.104 | 2.921.123 | 4.023.957 |
| Potenza | 74 | 26 | - | 100 | 272.646 | 120.067 | - | 392.713 |
| Matera | 4 | 21 | 6 | 31 | 4.561 | 129.763 | 69.784 | 204.108 |
| Basilicata | 78 | 47 | 6 | 131 | 277.207 | 249.830 | 69.784 | 596.821 |
| Cosenza | 80 | 68 | 7 | 155 | 278.048 | 405.025 | 50.069 | 733.142 |
| Crotone | 7 | 14 | 6 | 27 | 28.070 | 44.694 | 99.971 | 172.735 |
| Catanzaro | 23 | 56 | 1 | 80 | 48.720 | 249.672 | 70.464 | 368.856 |
| Vibo Valentia | 8 | 42 | - | 50 | 16.556 | 153.411 | - | 169.967 |
| Reggio di Calabria | 35 | 54 | 8 | 97 | 98.519 | 397.706 | 66.467 | 562.692 |
| Calabria | 153 | 234 | 22 | 409 | 469.913 | 1.250.508 | 286.971 | 2.007.392 |
| Trapani | - | 16 | 8 | 24 | - | 164.265 | 261.427 | 425.692 |
| Palermo | 22 | 52 | 8 | 82 | 85.283 | 388.222 | 763.294 | 1.236.799 |
| Messina | 53 | 55 | - | 108 | 395.193 | 264.320 | - | 659.513 |
| Agrigento | 4 | 35 | 4 | 43 | 24.121 | 346.460 | 79.453 | 450.034 |
| Caltanissetta | - | 21 | 1 | 22 | - | 199.697 | 72.470 | 272.167 |
| Enna | 4 | 16 | - | 20 | 28.223 | 148.273 | - | 176.496 |
| Catania | 14 | 37 | 7 | 58 | 128.768 | 500.288 | 429.106 | 1.058.162 |
| Ragusa | - | 9 | 3 | 12 | - | 204.285 | 92.459 | 296.744 |
| Siracusa | - | 13 | 8 | 21 | - | 155.298 | 241.219 | 396.517 |
| Sicilia | 97 | 254 | 39 | 390 | 661.588 | 2.371.108 | 1.939.428 | 4.972.124 |
| Sassari | 6 | 75 | 9 | 90 | 13.639 | 235.062 | 208.472 | 457.173 |
| Nuoro | 28 | 72 | - | 100 | 51.774 | 212.722 | - | 264.496 |
| Oristano | - | 46 | 32 | 78 | - | 46.103 | 107.022 | 153.125 |
| Caqliari | - | 69 | 40 | 109 | - | 286.737 | 476.108 | 762.845 |
| Sardegna | 34 | 262 | 81 | 377 | 65.413 | 780.624 | 791.602 | 1.637.639 |
| ITALIA | 2.605 | 3.370 | 2.126 | 8.101 | 7.426.482 | 22.536.180 | 27.358.408 | 57.321.070 |
| Italia settentrionale | 1.587 | 1.306 | 1.648 | 4.541 | 3.984.296 | 6.250.340 | 15.548.160 | 25.782.796 |
| Nord-occidentale | 1.006 | 1.027 | 1.028 | 3.061 | 2.428.360 | 3.945.597 | 8.659.128 | 15.033.085 |
| Nord-orientale | 581 | 279 | 620 | 1.480 | 1.555.936 | 2.304.743 | 6.889.032 | 10.749.711 |
| Italia centrale | 270 | 691 | 42 | 1.003 | 1.046.212 | 6.162.780 | 3.771.920 | 10.980.912 |
| Italia meridionale | 617 | 857 | 316 | 1.790 | 1.668.973 | 6.971.328 | 5.307.298 | 13.947.599 |
| Italia insulare | 131 | 516 | 120 | 767 | 727.001 | 3.151.732 | 2.731.030 | 6.609.763 |

**Tavola 3.2 segue - Comuni e popolazione residente per zona altimetrica e provincia.
Anno 2002 - (valori percentuali)**

| PROVINCE E REGIONI | Numero di comuni | | | | Popolazione residente nei comuni | | | |
|------------------------------|------------------|-------------|-------------|--------------|----------------------------------|-------------|-------------|--------------|
| | Montagna | Collina | Pianura | Totale | Montagna | Collina | Pianura | Totale |
| Torino | 34,0 | 40,0 | 26,0 | 100,0 | 6,4 | 20,1 | 73,5 | 100,0 |
| Vercelli | 34,9 | 7,0 | 58,1 | 100,0 | 19,3 | 12,5 | 68,2 | 100,0 |
| Biella | 35,4 | 51,2 | 13,4 | 100,0 | 23,5 | 63,6 | 13,0 | 100,0 |
| Verbano-Cusio-Ossola | 98,7 | 1,3 | - | 100,0 | 99,7 | 0,3 | - | 100,0 |
| Novara | 10,2 | 47,7 | 42,0 | 100,0 | 3,9 | 39,1 | 57,0 | 100,0 |
| Cuneo | 33,2 | 47,6 | 19,2 | 100,0 | 17,2 | 38,1 | 44,8 | 100,0 |
| Asti | - | 97,5 | 2,5 | 100,0 | - | 98,1 | 1,9 | 100,0 |
| Alessandria | 6,8 | 68,4 | 24,7 | 100,0 | 1,4 | 40,7 | 57,8 | 100,0 |
| Piemonte | 28,8 | 48,2 | 23,1 | 100,0 | 11,7 | 30,8 | 57,6 | 100,0 |
| Valle d'Aosta | 100,0 | - | - | 100,0 | 100,0 | - | - | 100,0 |
| Varese | 35,5 | 48,9 | 15,6 | 100,0 | 12,8 | 46,4 | 40,8 | 100,0 |
| Como | 53,4 | 36,8 | 9,8 | 100,0 | 21,8 | 64,8 | 13,4 | 100,0 |
| Lecco | 43,3 | 56,7 | - | 100,0 | 36,9 | 63,1 | - | 100,0 |
| Sondrio | 100,0 | - | - | 100,0 | 100,0 | - | - | 100,0 |
| Milano | - | 6,4 | 93,6 | 100,0 | - | 2,8 | 97,2 | 100,0 |
| Bergamo | 48,4 | 17,2 | 34,4 | 100,0 | 21,5 | 32,7 | 45,8 | 100,0 |
| Brescia | 45,6 | 19,4 | 35,0 | 100,0 | 23,7 | 38,3 | 38,0 | 100,0 |
| Pavia | 4,7 | 21,6 | 73,7 | 100,0 | 1,8 | 10,8 | 87,3 | 100,0 |
| Lodi | - | - | 100,0 | 100,0 | - | - | 100,0 | 100,0 |
| Cremona | - | - | 100,0 | 100,0 | - | - | 100,0 | 100,0 |
| Mantova | - | 8,6 | 91,4 | 100,0 | - | 10,0 | 90,0 | 100,0 |
| Lombardia | 30,7 | 20,8 | 48,5 | 100,0 | 11,0 | 20,6 | 68,3 | 100,0 |
| <i>Bolzano-Bozen</i> | <i>100,0</i> | - | - | <i>100,0</i> | <i>100,0</i> | - | - | <i>100,0</i> |
| <i>Trento</i> | <i>100,0</i> | - | - | <i>100,0</i> | <i>100,0</i> | - | - | <i>100,0</i> |
| Trentino-Alto Adige | 100,0 | - | - | 100,0 | 100,0 | - | - | 100,0 |
| Verona | 16,3 | 27,6 | 56,1 | 100,0 | 4,1 | 17,9 | 78,0 | 100,0 |
| Vicenza | 26,4 | 38,0 | 35,5 | 100,0 | 12,4 | 40,2 | 47,4 | 100,0 |
| Belluno | 100,0 | - | - | 100,0 | 100,0 | - | - | 100,0 |
| Treviso | - | 37,9 | 62,1 | 100,0 | - | 28,2 | 71,8 | 100,0 |
| Venezia | - | - | 100,0 | 100,0 | - | - | 100,0 | 100,0 |
| Padova | - | 10,6 | 89,4 | 100,0 | - | 5,9 | 94,1 | 100,0 |
| Rovigo | - | - | 100,0 | 100,0 | - | - | 100,0 | 100,0 |
| Veneto | 20,1 | 20,7 | 59,2 | 100,0 | 7,5 | 16,4 | 76,0 | 100,0 |
| Pordenone | 19,6 | 29,4 | 51,0 | 100,0 | 1,9 | 17,3 | 80,8 | 100,0 |
| Udine | 35,0 | 19,0 | 46,0 | 100,0 | 12,6 | 21,0 | 66,4 | 100,0 |
| Gorizia | - | 12,0 | 88,0 | 100,0 | - | 27,7 | 72,3 | 100,0 |
| Trieste | - | 100,0 | - | 100,0 | - | 100,0 | - | 100,0 |
| Friuli-Venezia Giulia | 26,5 | 22,8 | 50,7 | 100,0 | 6,0 | 36,8 | 57,2 | 100,0 |
| Imperia | 40,3 | 59,7 | - | 100,0 | 7,5 | 92,5 | - | 100,0 |
| Savona | 47,8 | 52,2 | - | 100,0 | 23,6 | 76,4 | - | 100,0 |
| Genova | 65,7 | 34,3 | - | 100,0 | 82,6 | 17,4 | - | 100,0 |
| La Spezia | 18,8 | 81,3 | - | 100,0 | 3,0 | 97,0 | - | 100,0 |
| Liguria | 46,8 | 53,2 | - | 100,0 | 51,4 | 48,6 | - | 100,0 |
| Piacenza | 22,9 | 41,7 | 35,4 | 100,0 | 5,9 | 29,1 | 64,9 | 100,0 |
| Parma | 31,9 | 34,0 | 34,0 | 100,0 | 8,2 | 31,0 | 60,9 | 100,0 |
| Reggio nell'Emilia | 20,0 | 24,4 | 55,6 | 100,0 | 6,4 | 20,1 | 73,6 | 100,0 |
| Modena | 29,8 | 21,3 | 48,9 | 100,0 | 7,1 | 20,5 | 72,4 | 100,0 |
| Bologna | 21,7 | 35,0 | 43,3 | 100,0 | 5,6 | 61,7 | 32,7 | 100,0 |
| Ferrara | - | - | 100,0 | 100,0 | - | - | 100,0 | 100,0 |
| Ravenna | - | 16,7 | 83,3 | 100,0 | - | 4,5 | 95,5 | 100,0 |
| Forlì-Cesena | 16,7 | 50,0 | 33,3 | 100,0 | 3,9 | 15,8 | 80,3 | 100,0 |
| Rimini | - | 65,0 | 35,0 | 100,0 | - | 15,6 | 84,4 | 100,0 |
| Emilia-Romagna | 19,6 | 32,0 | 48,4 | 100,0 | 4,7 | 27,6 | 67,7 | 100,0 |
| Massa-Carrara | 76,5 | 23,5 | - | 100,0 | 90,6 | 9,4 | - | 100,0 |
| Lucca | 71,4 | - | 28,6 | 100,0 | 21,6 | - | 78,4 | 100,0 |
| Pistoia | 31,8 | 68,2 | - | 100,0 | 36,9 | 63,1 | - | 100,0 |
| Firenze | 15,9 | 77,3 | 6,8 | 100,0 | 3,7 | 88,3 | 8,1 | 100,0 |
| Prato | 42,9 | 57,1 | - | 100,0 | 7,6 | 92,4 | - | 100,0 |
| Livorno | - | 100,0 | - | 100,0 | - | 100,0 | - | 100,0 |
| Pisa | - | 71,8 | 28,2 | 100,0 | - | 33,2 | 66,8 | 100,0 |
| Arezzo | 43,6 | 56,4 | - | 100,0 | 16,6 | 83,4 | - | 100,0 |
| Siena | 8,3 | 91,7 | - | 100,0 | 5,3 | 94,7 | - | 100,0 |
| Grosseto | 21,4 | 75,0 | 3,6 | 100,0 | 7,2 | 59,1 | 33,7 | 100,0 |
| Toscana | 28,2 | 63,1 | 8,7 | 100,0 | 14,1 | 66,1 | 19,9 | 100,0 |
| Perugia | 33,9 | 66,1 | - | 100,0 | 21,3 | 78,7 | - | 100,0 |
| Terni | 12,1 | 87,9 | - | 100,0 | 2,8 | 97,2 | - | 100,0 |
| Umbria | 26,1 | 73,9 | - | 100,0 | 16,4 | 83,6 | - | 100,0 |

Tavola 3.2 segue - Comuni e popolazione residente per zona altimetrica e provincia.
Anno 2002 - (valori percentuali)

| PROVINCE E REGIONI | Numero di comuni | | | | Popolazione residente nei comuni | | | |
|------------------------------|------------------|-------------|-------------|--------------|----------------------------------|-------------|-------------|--------------|
| | Montagna | Collina | Pianura | Totale | Montagna | Collina | Pianura | Totale |
| Pesaro e Urbino | 20,9 | 79,1 | - | 100,0 | 8,9 | 91,1 | - | 100,0 |
| Ancona | 12,2 | 87,8 | - | 100,0 | 11,4 | 88,6 | - | 100,0 |
| Macerata | 31,6 | 68,4 | - | 100,0 | 5,5 | 94,5 | - | 100,0 |
| Ascoli Piceno | 9,6 | 90,4 | - | 100,0 | 3,4 | 96,6 | - | 100,0 |
| Marche | 18,3 | 81,7 | - | 100,0 | 7,6 | 92,4 | - | 100,0 |
| Viterbo | - | 96,7 | 3,3 | 100,0 | - | 92,0 | 8,0 | 100,0 |
| Rieti | 60,3 | 39,7 | - | 100,0 | 65,2 | 34,8 | - | 100,0 |
| Roma | 31,4 | 63,6 | 5,0 | 100,0 | 1,5 | 24,9 | 73,6 | 100,0 |
| Latina | 6,1 | 66,7 | 27,3 | 100,0 | 1,5 | 36,2 | 62,3 | 100,0 |
| Frosinone | 39,6 | 60,4 | - | 100,0 | 29,0 | 71,0 | - | 100,0 |
| Lazio | 31,7 | 63,8 | 4,5 | 100,0 | 5,9 | 34,4 | 59,7 | 100,0 |
| L'Aquila | 100,0 | - | - | 100,0 | 100,0 | - | - | 100,0 |
| Teramo | 27,7 | 72,3 | - | 100,0 | 9,2 | 90,8 | - | 100,0 |
| Pescara | 32,6 | 67,4 | - | 100,0 | 7,5 | 92,5 | - | 100,0 |
| Chieti | 28,8 | 71,2 | - | 100,0 | 6,3 | 93,7 | - | 100,0 |
| Abruzzo | 54,4 | 45,6 | - | 100,0 | 29,2 | 70,8 | - | 100,0 |
| Isernia | 82,7 | 17,3 | - | 100,0 | 50,2 | 49,8 | - | 100,0 |
| Campobasso | 48,8 | 51,2 | - | 100,0 | 50,5 | 49,5 | - | 100,0 |
| Molise | 61,8 | 38,2 | - | 100,0 | 50,4 | 49,6 | - | 100,0 |
| Caserta | 6,7 | 47,1 | 46,2 | 100,0 | 2,2 | 30,2 | 67,7 | 100,0 |
| Benevento | 44,9 | 55,1 | - | 100,0 | 38,3 | 61,7 | - | 100,0 |
| Napoli | - | 52,2 | 47,8 | 100,0 | - | 65,3 | 34,7 | 100,0 |
| Avellino | 45,4 | 54,6 | - | 100,0 | 42,6 | 57,4 | - | 100,0 |
| Salerno | 20,3 | 69,6 | 10,1 | 100,0 | 5,9 | 58,5 | 35,6 | 100,0 |
| Campania | 23,2 | 57,2 | 19,6 | 100,0 | 6,6 | 58,0 | 35,4 | 100,0 |
| Foggia | 12,5 | 50,0 | 37,5 | 100,0 | 1,8 | 22,9 | 75,3 | 100,0 |
| Bari | - | 58,3 | 41,7 | 100,0 | - | 44,7 | 55,3 | 100,0 |
| Taranto | - | 17,2 | 82,8 | 100,0 | - | 20,7 | 79,3 | 100,0 |
| Brindisi | - | 25,0 | 75,0 | 100,0 | - | 28,3 | 71,7 | 100,0 |
| Lecce | - | - | 100,0 | 100,0 | - | - | 100,0 | 100,0 |
| Puglia | 3,1 | 27,1 | 69,8 | 100,0 | 0,3 | 27,1 | 72,6 | 100,0 |
| Potenza | 74,0 | 26,0 | - | 100,0 | 69,4 | 30,6 | - | 100,0 |
| Matera | 12,9 | 67,7 | 19,4 | 100,0 | 2,2 | 63,6 | 34,2 | 100,0 |
| Basilicata | 59,5 | 35,9 | 4,6 | 100,0 | 46,4 | 41,9 | 11,7 | 100,0 |
| Cosenza | 51,6 | 43,9 | 4,5 | 100,0 | 37,9 | 55,2 | 6,8 | 100,0 |
| Crotone | 25,9 | 51,9 | 22,2 | 100,0 | 16,3 | 25,9 | 57,9 | 100,0 |
| Catanzaro | 28,8 | 70,0 | 1,3 | 100,0 | 13,2 | 67,7 | 19,1 | 100,0 |
| Vibo Valentia | 16,0 | 84,0 | - | 100,0 | 9,7 | 90,3 | - | 100,0 |
| Reggio di Calabria | 36,1 | 55,7 | 8,2 | 100,0 | 17,5 | 70,7 | 11,8 | 100,0 |
| Calabria | 37,4 | 57,2 | 5,4 | 100,0 | 23,4 | 62,3 | 14,3 | 100,0 |
| Trapani | - | 66,7 | 33,3 | 100,0 | - | 38,6 | 61,4 | 100,0 |
| Palermo | 26,8 | 63,4 | 9,8 | 100,0 | 6,9 | 31,4 | 61,7 | 100,0 |
| Messina | 49,1 | 50,9 | - | 100,0 | 59,9 | 40,1 | - | 100,0 |
| Agrigento | 9,3 | 81,4 | 9,3 | 100,0 | 5,4 | 77,0 | 17,7 | 100,0 |
| Caltanissetta | - | 95,5 | 4,5 | 100,0 | - | 73,4 | 26,6 | 100,0 |
| Enna | 20,0 | 80,0 | - | 100,0 | 16,0 | 84,0 | - | 100,0 |
| Catania | 24,1 | 63,8 | 12,1 | 100,0 | 12,2 | 47,3 | 40,6 | 100,0 |
| Ragusa | - | 75,0 | 25,0 | 100,0 | - | 68,8 | 31,2 | 100,0 |
| Siracusa | - | 61,9 | 38,1 | 100,0 | - | 39,2 | 60,8 | 100,0 |
| Sicilia | 24,9 | 65,1 | 10,0 | 100,0 | 13,3 | 47,7 | 39,0 | 100,0 |
| Sassari | 6,7 | 83,3 | 10,0 | 100,0 | 3,0 | 51,4 | 45,6 | 100,0 |
| Nuoro | 28,0 | 72,0 | - | 100,0 | 19,6 | 80,4 | - | 100,0 |
| Oristano | - | 59,0 | 41,0 | 100,0 | - | 30,1 | 69,9 | 100,0 |
| Cagliari | - | 63,3 | 36,7 | 100,0 | - | 37,6 | 62,4 | 100,0 |
| Sardegna | 9,0 | 69,5 | 21,5 | 100,0 | 4,0 | 47,7 | 48,3 | 100,0 |
| ITALIA | 32,2 | 41,6 | 26,2 | 100,0 | 13,0 | 39,3 | 47,7 | 100,0 |
| Italia settentrionale | 34,9 | 28,8 | 36,3 | 100,0 | 15,5 | 24,2 | 60,3 | 100,0 |
| Nord-occidentale | 32,9 | 33,6 | 33,6 | 100,0 | 16,2 | 26,2 | 57,6 | 100,0 |
| Nord-orientale | 39,3 | 18,9 | 41,9 | 100,0 | 14,5 | 21,4 | 64,1 | 100,0 |
| Italia centrale | 26,9 | 68,9 | 4,2 | 100,0 | 9,5 | 56,1 | 34,3 | 100,0 |
| Italia meridionale | 34,5 | 47,9 | 17,7 | 100,0 | 12,0 | 50,0 | 38,1 | 100,0 |
| Italia insulare | 17,1 | 67,3 | 15,6 | 100,0 | 11,0 | 47,7 | 41,3 | 100,0 |

Capitolo 4 - Popolazione residente e movimento anagrafico per mese

Tavola 4.1 - Movimento anagrafico e popolazione residente per sesso, mese e provincia. Anno 2002

| PROVINCE E REGIONI | Movimento naturale | | Iscritti | | Cancellati | | Popolazione residente alla fine del mese | | |
|------------------------------|--------------------|--------------|---------------|--------------|---------------|--------------|--|------------------|------------------|
| | Nati vivi | Morti | In totale | Dall'estero | In totale | Per l'estero | Maschi | Femmine | Totale |
| GENNAIO | | | | | | | | | |
| Torino | 1.609 | 2.231 | 4.914 | 663 | 4.567 | 92 | 1.044.190 | 1.120.834 | 2.165.024 |
| Vercelli | 125 | 261 | 346 | 39 | 296 | 1 | 84.935 | 91.645 | 176.580 |
| Biella | 112 | 244 | 440 | 42 | 380 | 3 | 89.019 | 97.869 | 186.888 |
| Verbano-Cusio-Ossola | 96 | 195 | 419 | 41 | 358 | 7 | 76.678 | 82.225 | 158.903 |
| Novara | 245 | 398 | 959 | 130 | 641 | 18 | 165.392 | 177.870 | 343.262 |
| Cuneo | 444 | 640 | 1.334 | 218 | 913 | 17 | 273.087 | 283.497 | 556.584 |
| Asti | 146 | 359 | 661 | 124 | 424 | 7 | 100.606 | 107.639 | 208.245 |
| Alessandria | 254 | 633 | 1.105 | 137 | 866 | 9 | 199.776 | 217.835 | 417.611 |
| Piemonte | 3.031 | 4.961 | 10.178 | 1.394 | 8.445 | 154 | 2.033.683 | 2.179.414 | 4.213.097 |
| Valle d'Aosta | 82 | 129 | 303 | 20 | 250 | 1 | 58.580 | 60.972 | 119.552 |
| Varese | 599 | 739 | 2.221 | 276 | 1.901 | 31 | 392.769 | 420.345 | 813.114 |
| Como | 400 | 518 | 1.543 | 180 | 1.145 | 31 | 261.223 | 276.910 | 538.133 |
| Lecco | 243 | 249 | 705 | 43 | 632 | 11 | 152.128 | 159.576 | 311.704 |
| Sondrio | 143 | 197 | 319 | 29 | 227 | 7 | 86.317 | 90.490 | 176.807 |
| Milano | 3.165 | 3.711 | 6.721 | 1.342 | 8.149 | 168 | 1.780.920 | 1.922.429 | 3.703.349 |
| Bergamo | 824 | 767 | 2.569 | 303 | 2.070 | 24 | 478.696 | 495.419 | 974.115 |
| Brescia | 1.046 | 971 | 3.107 | 653 | 2.219 | 38 | 544.047 | 566.757 | 1.110.804 |
| Pavia | 316 | 677 | 1.543 | 150 | 1.073 | 5 | 236.765 | 257.173 | 493.938 |
| Lodi | 144 | 177 | 563 | 64 | 413 | 8 | 96.548 | 101.589 | 198.137 |
| Cremona | 232 | 348 | 932 | 103 | 599 | 2 | 162.876 | 173.291 | 336.167 |
| Mantova | 262 | 439 | 1.060 | 154 | 830 | 10 | 182.889 | 195.051 | 377.940 |
| Lombardia | 7.374 | 8.793 | 21.283 | 3.297 | 19.258 | 335 | 4.375.178 | 4.659.030 | 9.034.208 |
| <i>Bolzano-Bozen</i> | <i>479</i> | <i>349</i> | <i>804</i> | <i>184</i> | <i>668</i> | <i>56</i> | <i>228.022</i> | <i>235.451</i> | <i>463.473</i> |
| <i>Trento</i> | <i>446</i> | <i>429</i> | <i>1.087</i> | <i>222</i> | <i>660</i> | <i>11</i> | <i>232.680</i> | <i>245.123</i> | <i>477.803</i> |
| Trentino-Alto Adige | 925 | 778 | 1.891 | 406 | 1.328 | 67 | 460.702 | 480.574 | 941.276 |
| Verona | 658 | 751 | 1.781 | 353 | 1.096 | 19 | 403.329 | 424.591 | 827.920 |
| Vicenza | 655 | 668 | 1.858 | 394 | 1.294 | 29 | 390.925 | 404.749 | 795.674 |
| Belluno | 149 | 261 | 413 | 79 | 288 | 15 | 100.307 | 109.198 | 209.505 |
| Treviso | 690 | 757 | 2.324 | 426 | 1.449 | 42 | 390.580 | 406.399 | 796.979 |
| Venezia | 578 | 804 | 1.625 | 229 | 1.332 | 32 | 391.624 | 418.056 | 809.680 |
| Padova | 716 | 785 | 2.182 | 362 | 1.851 | 16 | 413.585 | 436.388 | 849.973 |
| Rovigo | 162 | 298 | 473 | 74 | 362 | 9 | 117.171 | 125.189 | 242.360 |
| Veneto | 3.608 | 4.324 | 10.656 | 1.917 | 7.672 | 162 | 2.207.521 | 2.324.570 | 4.532.091 |
| Pordenone | 204 | 305 | 737 | 134 | 487 | 23 | 140.170 | 146.286 | 286.456 |
| Udine | 316 | 667 | 1.394 | 186 | 1.130 | 10 | 250.069 | 268.798 | 518.867 |
| Gorizia | 95 | 154 | 401 | 46 | 288 | 7 | 65.710 | 70.791 | 136.501 |
| Trieste | 149 | 379 | 379 | 101 | 306 | 34 | 113.172 | 128.566 | 241.738 |
| Friuli-Venezia Giulia | 764 | 1.505 | 2.911 | 467 | 2.211 | 74 | 569.121 | 614.441 | 1.183.562 |
| Imperia | 138 | 330 | 495 | 77 | 425 | 18 | 97.257 | 107.716 | 204.973 |
| Savona | 150 | 366 | 725 | 73 | 521 | 2 | 128.603 | 143.752 | 272.355 |
| Genova | 561 | 1.245 | 1.569 | 323 | 1.192 | 37 | 411.983 | 464.516 | 876.499 |
| La Spezia | 140 | 301 | 376 | 41 | 365 | 2 | 102.049 | 113.537 | 215.586 |
| Liguria | 989 | 2.242 | 3.165 | 514 | 2.503 | 59 | 739.892 | 829.521 | 1.569.413 |
| Piacenza | 162 | 336 | 791 | 132 | 453 | 3 | 127.575 | 136.444 | 264.019 |
| Parma | 309 | 567 | 1.435 | 248 | 918 | 17 | 189.899 | 203.713 | 393.612 |
| Reggio nell'Emilia | 402 | 475 | 1.347 | 183 | 954 | 16 | 222.782 | 232.336 | 455.118 |
| Modena | 529 | 547 | 1.716 | 263 | 1.344 | 33 | 309.577 | 325.490 | 635.067 |
| Bologna | 675 | 1.114 | 2.579 | 384 | 2.128 | 21 | 438.610 | 476.211 | 914.821 |
| Ferrara | 203 | 452 | 761 | 102 | 540 | 19 | 164.346 | 179.828 | 344.174 |
| Ravenna | 248 | 419 | 787 | 214 | 395 | 10 | 167.878 | 180.192 | 348.070 |
| Forlì-Cesena | 296 | 361 | 579 | 157 | 387 | 8 | 174.544 | 184.108 | 358.652 |
| Rimini | 236 | 309 | 619 | 84 | 375 | 36 | 132.151 | 140.442 | 272.593 |
| Emilia-Romagna | 3.060 | 4.580 | 10.614 | 1.767 | 7.494 | 163 | 1.927.362 | 2.058.764 | 3.986.126 |
| Massa-Carrara | 139 | 230 | 284 | 34 | 177 | 2 | 94.499 | 102.805 | 197.304 |
| Lucca | 257 | 485 | 754 | 82 | 428 | 6 | 178.382 | 194.074 | 372.456 |
| Pistoia | 213 | 291 | 553 | 93 | 468 | 7 | 128.789 | 139.655 | 268.444 |
| Firenze | 681 | 1.079 | 2.512 | 641 | 1.820 | 40 | 445.424 | 488.135 | 933.559 |
| Prato | 168 | 173 | 693 | 197 | 553 | 6 | 111.331 | 117.367 | 228.698 |
| Livorno | 194 | 399 | 625 | 65 | 434 | 14 | 156.221 | 170.204 | 326.425 |
| Pisa | 281 | 459 | 907 | 115 | 743 | 23 | 186.289 | 198.244 | 384.533 |
| Arezzo | 243 | 403 | 508 | 110 | 327 | 7 | 156.921 | 166.107 | 323.028 |
| Siena | 203 | 333 | 432 | 72 | 393 | 7 | 121.767 | 130.404 | 252.171 |
| Grosseto | 128 | 236 | 294 | 40 | 204 | 1 | 101.223 | 109.635 | 210.858 |
| Toscana | 2.507 | 4.088 | 7.562 | 1.449 | 5.547 | 113 | 1.680.846 | 1.816.630 | 3.497.476 |
| Perugia | 485 | 720 | 1.043 | 243 | 572 | 19 | 293.945 | 312.704 | 606.649 |
| Terni | 137 | 280 | 261 | 65 | 139 | 5 | 105.537 | 114.225 | 219.762 |
| Umbria | 622 | 1.000 | 1.304 | 308 | 711 | 24 | 399.482 | 426.929 | 826.411 |

Tavola 4.1 segue - Movimento anagrafico e popolazione residente per sesso, mese e provincia. Anno 2002

| PROVINCE E REGIONI | Movimento naturale | | Iscritti | | Cancellati | | Popolazione residente alla fine del mese | | |
|------------------------------|--------------------|---------------|----------------|---------------|---------------|--------------|--|-------------------|-------------------|
| | Nati vivi | Morti | In totale | Dall'estero | In totale | Per l'estero | Maschi | Femmine | Totale |
| GENNAIO | | | | | | | | | |
| Pesaro e Urbino | 285 | 376 | 806 | 151 | 564 | 30 | 172.018 | 179.349 | 351.367 |
| Ancona | 381 | 495 | 879 | 196 | 613 | 22 | 216.477 | 232.302 | 448.779 |
| Macerata | 209 | 320 | 569 | 202 | 386 | 10 | 146.325 | 155.448 | 301.773 |
| Ascoli Piceno | 258 | 349 | 570 | 148 | 305 | 8 | 179.783 | 189.970 | 369.753 |
| Marche | 1.133 | 1.540 | 2.824 | 697 | 1.868 | 70 | 714.603 | 757.069 | 1.471.672 |
| Viterbo | 184 | 339 | 538 | 64 | 441 | 1 | 140.469 | 148.582 | 289.051 |
| Rieti | 97 | 207 | 345 | 33 | 160 | 0 | 71.738 | 75.887 | 147.625 |
| Roma | 3.536 | 3.386 | 6.348 | 1.604 | 5.617 | 85 | 1.764.406 | 1.940.871 | 3.705.277 |
| Latina | 382 | 456 | 747 | 99 | 713 | 60 | 240.000 | 251.391 | 491.391 |
| Frosinone | 307 | 516 | 566 | 94 | 554 | 8 | 236.621 | 247.771 | 484.392 |
| Lazio | 4.506 | 4.904 | 8.544 | 1.894 | 7.485 | 154 | 2.453.234 | 2.664.502 | 5.117.736 |
| L'Aquila | 153 | 288 | 389 | 93 | 267 | 7 | 144.306 | 153.273 | 297.579 |
| Teramo | 224 | 297 | 382 | 48 | 362 | 3 | 140.180 | 147.098 | 287.278 |
| Pescara | 217 | 300 | 614 | 65 | 511 | 5 | 142.497 | 152.986 | 295.483 |
| Chieti | 238 | 413 | 623 | 146 | 526 | 14 | 185.322 | 196.593 | 381.915 |
| Abruzzo | 832 | 1.298 | 2.008 | 352 | 1.666 | 29 | 612.305 | 649.950 | 1.262.255 |
| Isernia | 55 | 92 | 126 | 14 | 126 | 2 | 43.737 | 46.001 | 89.738 |
| Campobasso | 164 | 233 | 268 | 40 | 230 | 11 | 112.018 | 118.643 | 230.661 |
| Molise | 219 | 325 | 394 | 54 | 356 | 13 | 155.755 | 164.644 | 320.399 |
| Caserta | 791 | 829 | 1.527 | 119 | 1.605 | 26 | 415.971 | 436.062 | 852.033 |
| Benevento | 204 | 374 | 275 | 15 | 350 | 2 | 139.023 | 147.598 | 286.621 |
| Napoli | 3.146 | 2.612 | 4.613 | 209 | 4.606 | 84 | 1.488.776 | 1.571.889 | 3.060.665 |
| Avellino | 304 | 435 | 620 | 83 | 665 | 18 | 209.975 | 218.922 | 428.897 |
| Salerno | 867 | 1.050 | 1.239 | 137 | 1.522 | 6 | 523.861 | 548.850 | 1.072.711 |
| Campania | 5.312 | 5.300 | 8.274 | 563 | 8.748 | 136 | 2.777.606 | 2.923.321 | 5.700.927 |
| Foggia | 643 | 607 | 595 | 117 | 947 | 34 | 338.051 | 352.059 | 690.110 |
| Bari | 1.416 | 1.281 | 1.621 | 176 | 1.803 | 89 | 762.868 | 796.906 | 1.559.774 |
| Taranto | 479 | 520 | 624 | 74 | 711 | 18 | 281.506 | 297.887 | 579.393 |
| Brindisi | 323 | 348 | 393 | 64 | 512 | 60 | 193.020 | 208.929 | 401.949 |
| Lecce | 627 | 710 | 1.077 | 189 | 931 | 67 | 374.793 | 412.909 | 787.702 |
| Puglia | 3.488 | 3.466 | 4.310 | 620 | 4.904 | 268 | 1.950.238 | 2.068.690 | 4.018.928 |
| Potenza | 277 | 404 | 326 | 28 | 396 | 3 | 192.860 | 200.115 | 392.975 |
| Matera | 140 | 163 | 148 | 31 | 236 | 5 | 100.560 | 103.625 | 204.185 |
| Basilicata | 417 | 567 | 474 | 59 | 632 | 8 | 293.420 | 303.740 | 597.160 |
| Cosenza | 531 | 659 | 773 | 109 | 981 | 10 | 359.583 | 373.449 | 733.032 |
| Crotone | 151 | 122 | 162 | 34 | 323 | 7 | 84.706 | 88.192 | 172.898 |
| Catanzaro | 261 | 322 | 381 | 54 | 537 | 14 | 179.521 | 189.396 | 368.917 |
| Vibo Valentia | 130 | 145 | 187 | 18 | 225 | 8 | 84.336 | 86.152 | 170.488 |
| Reggio di Calabria | 531 | 577 | 520 | 83 | 812 | 9 | 274.036 | 289.176 | 563.212 |
| Calabria | 1.604 | 1.825 | 2.023 | 298 | 2.878 | 48 | 982.182 | 1.026.365 | 2.008.547 |
| Trapani | 392 | 438 | 509 | 42 | 672 | 35 | 205.496 | 219.362 | 424.858 |
| Palermo | 1.290 | 1.312 | 1.311 | 141 | 2.010 | 45 | 595.425 | 639.123 | 1.234.548 |
| Messina | 500 | 836 | 538 | 67 | 824 | 21 | 317.644 | 343.442 | 661.086 |
| Agrigento | 395 | 454 | 427 | 74 | 558 | 62 | 216.513 | 230.981 | 447.494 |
| Caltanissetta | 236 | 305 | 281 | 34 | 378 | 30 | 131.704 | 141.727 | 273.431 |
| Enna | 148 | 179 | 139 | 30 | 238 | 40 | 84.960 | 91.869 | 176.829 |
| Catania | 1.019 | 985 | 1.442 | 112 | 2.740 | 103 | 508.220 | 544.480 | 1.052.700 |
| Ragusa | 295 | 301 | 227 | 48 | 275 | 17 | 144.058 | 151.134 | 295.192 |
| Siracusa | 333 | 379 | 294 | 56 | 479 | 47 | 193.916 | 202.028 | 395.944 |
| Sicilia | 4.608 | 5.189 | 5.168 | 604 | 8.174 | 400 | 2.397.936 | 2.564.146 | 4.962.082 |
| Sassari | 363 | 406 | 487 | 30 | 413 | 4 | 222.067 | 231.306 | 453.373 |
| Nuoro | 200 | 262 | 220 | 19 | 248 | 6 | 130.155 | 134.509 | 264.664 |
| Oristano | 105 | 182 | 114 | 5 | 123 | 2 | 75.150 | 77.643 | 152.793 |
| Caqliari | 503 | 632 | 871 | 67 | 986 | 29 | 371.185 | 388.443 | 759.628 |
| Sardegna | 1.171 | 1.482 | 1.692 | 121 | 1.770 | 41 | 798.557 | 831.901 | 1.630.458 |
| ITALIA | 46.252 | 58.296 | 105.578 | 16.801 | 93.900 | 2.319 | 27.588.203 | 29.405.173 | 56.993.376 |
| Italia settentrionale | 19.833 | 27.312 | 61.001 | 9.782 | 49.161 | 1.015 | 12.372.039 | 13.207.286 | 25.579.325 |
| Nord-occidentale | 11.476 | 16.125 | 34.929 | 5.225 | 30.456 | 549 | 7.207.333 | 7.728.937 | 14.936.270 |
| Nord-orientale | 8.357 | 11.187 | 26.072 | 4.557 | 18.705 | 466 | 5.164.706 | 5.478.349 | 10.643.055 |
| Italia centrale | 8.768 | 11.532 | 20.234 | 4.348 | 15.611 | 361 | 5.248.165 | 5.665.130 | 10.913.295 |
| Italia meridionale | 11.872 | 12.781 | 17.483 | 1.946 | 19.184 | 502 | 6.771.506 | 7.136.710 | 13.908.216 |
| Italia insulare | 5.779 | 6.671 | 6.860 | 725 | 9.944 | 441 | 3.196.493 | 3.396.047 | 6.592.540 |

**Tavola 4.1 segue - Movimento anagrafico e popolazione residente per sesso, mese e provincia.
Anno 2002**

| PROVINCE E REGIONI | Movimento naturale | | Iscritti | | Cancellati | | Popolazione residente alla fine del mese | | |
|------------------------------|--------------------|--------------|---------------|--------------|---------------|--------------|--|------------------|------------------|
| | Nati vivi | Morti | In totale | Dall'estero | In totale | Per l'estero | Maschi | Femmine | Totale |
| FEBBRAIO | | | | | | | | | |
| Torino | 1.360 | 1.995 | 5.313 | 620 | 4.524 | 88 | 1.044.300 | 1.120.878 | 2.165.178 |
| Vercelli | 100 | 185 | 423 | 44 | 327 | 4 | 84.935 | 91.656 | 176.591 |
| Biella | 109 | 298 | 552 | 58 | 521 | 6 | 88.998 | 97.732 | 186.730 |
| Verbano-Cusio-Ossola | 82 | 141 | 454 | 23 | 304 | 9 | 76.751 | 82.243 | 158.994 |
| Novara | 227 | 328 | 915 | 110 | 633 | 11 | 165.537 | 177.906 | 343.443 |
| Cuneo | 344 | 575 | 1.321 | 195 | 1.013 | 20 | 273.162 | 283.499 | 556.661 |
| Asti | 122 | 192 | 617 | 77 | 491 | 11 | 100.638 | 107.663 | 208.301 |
| Alessandria | 230 | 546 | 1.016 | 101 | 886 | 17 | 199.674 | 217.751 | 417.425 |
| Piemonte | 2.574 | 4.260 | 10.611 | 1.228 | 8.699 | 166 | 2.033.995 | 2.179.328 | 4.213.323 |
| Valle d'Aosta | 84 | 144 | 434 | 20 | 331 | 3 | 58.618 | 60.977 | 119.595 |
| Varese | 527 | 667 | 2.330 | 256 | 1.845 | 87 | 392.969 | 420.490 | 813.459 |
| Como | 375 | 383 | 1.712 | 194 | 1.134 | 44 | 261.543 | 277.160 | 538.703 |
| Lecco | 224 | 244 | 897 | 115 | 661 | 33 | 152.287 | 159.633 | 311.920 |
| Sondrio | 112 | 147 | 265 | 46 | 256 | 21 | 86.303 | 90.478 | 176.781 |
| Milano | 2.719 | 2.897 | 8.946 | 1.489 | 9.156 | 230 | 1.780.674 | 1.922.287 | 3.702.961 |
| Bergamo | 785 | 714 | 2.827 | 337 | 1.885 | 31 | 479.299 | 495.829 | 975.128 |
| Brescia | 831 | 852 | 3.206 | 624 | 2.225 | 52 | 544.584 | 567.180 | 1.111.764 |
| Pavia | 286 | 559 | 1.460 | 119 | 1.014 | 30 | 236.898 | 257.213 | 494.111 |
| Lodi | 118 | 163 | 567 | 67 | 373 | 8 | 96.622 | 101.664 | 198.286 |
| Cremona | 185 | 337 | 807 | 99 | 598 | 13 | 162.963 | 173.261 | 336.224 |
| Mantova | 269 | 378 | 1.058 | 189 | 623 | 8 | 183.126 | 195.140 | 378.266 |
| Lombardia | 6.431 | 7.341 | 24.075 | 3.535 | 19.770 | 557 | 4.377.268 | 4.660.335 | 9.037.603 |
| <i>Bolzano-Bozen</i> | 424 | 337 | 844 | 164 | 695 | 64 | 228.188 | 235.521 | 463.709 |
| <i>Trento</i> | 398 | 377 | 1.329 | 247 | 803 | 21 | 233.061 | 245.289 | 478.350 |
| Trentino-Alto Adige | 822 | 714 | 2.173 | 411 | 1.498 | 85 | 461.249 | 480.810 | 942.059 |
| Verona | 602 | 677 | 1.726 | 369 | 1.119 | 40 | 403.642 | 424.810 | 828.452 |
| Vicenza | 606 | 593 | 2.051 | 470 | 1.188 | 48 | 391.457 | 405.093 | 796.550 |
| Belluno | 134 | 225 | 424 | 76 | 344 | 24 | 100.316 | 109.178 | 209.494 |
| Treviso | 603 | 547 | 2.241 | 443 | 1.343 | 48 | 391.189 | 406.744 | 797.933 |
| Venezia | 533 | 642 | 1.497 | 292 | 1.187 | 25 | 391.770 | 418.111 | 809.881 |
| Padova | 567 | 677 | 2.236 | 357 | 1.942 | 39 | 413.685 | 436.472 | 850.157 |
| Rovigo | 127 | 225 | 388 | 59 | 303 | 10 | 117.185 | 125.162 | 242.347 |
| Veneto | 3.172 | 3.586 | 10.563 | 2.066 | 7.426 | 234 | 2.209.244 | 2.325.570 | 4.534.814 |
| Pordenone | 217 | 250 | 840 | 180 | 569 | 12 | 140.324 | 146.370 | 286.694 |
| Udine | 316 | 508 | 1.390 | 208 | 899 | 21 | 250.257 | 268.909 | 519.166 |
| Gorizia | 82 | 138 | 317 | 39 | 215 | 3 | 65.767 | 70.780 | 136.547 |
| Trieste | 92 | 315 | 336 | 110 | 337 | 29 | 113.054 | 128.460 | 241.514 |
| Friuli-Venezia Giulia | 707 | 1.211 | 2.883 | 537 | 2.020 | 65 | 569.402 | 614.519 | 1.183.921 |
| Imperia | 118 | 214 | 601 | 91 | 426 | 19 | 97.317 | 107.735 | 205.052 |
| Savona | 134 | 304 | 721 | 76 | 553 | 11 | 128.596 | 143.757 | 272.353 |
| Genova | 484 | 1.106 | 1.765 | 307 | 1.655 | 49 | 411.780 | 464.207 | 875.987 |
| La Spezia | 114 | 244 | 409 | 52 | 334 | 17 | 102.032 | 113.499 | 215.531 |
| Liguria | 850 | 1.868 | 3.496 | 526 | 2.968 | 96 | 739.725 | 829.198 | 1.568.923 |
| Piacenza | 164 | 289 | 857 | 165 | 439 | 9 | 127.742 | 136.570 | 264.312 |
| Parma | 251 | 459 | 1.457 | 250 | 838 | 34 | 190.133 | 203.890 | 394.023 |
| Reggio nell'Emilia | 319 | 444 | 1.440 | 213 | 798 | 7 | 223.034 | 232.601 | 455.635 |
| Modena | 412 | 569 | 1.867 | 345 | 1.451 | 42 | 309.742 | 325.584 | 635.326 |
| Bologna | 559 | 948 | 2.878 | 342 | 1.741 | 63 | 439.094 | 476.475 | 915.569 |
| Ferrara | 179 | 404 | 727 | 109 | 520 | 9 | 164.368 | 179.788 | 344.156 |
| Ravenna | 221 | 343 | 673 | 176 | 485 | 19 | 167.908 | 180.228 | 348.136 |
| Forlì-Cesena | 248 | 325 | 790 | 139 | 426 | 9 | 174.675 | 184.264 | 358.939 |
| Rimini | 178 | 235 | 642 | 94 | 581 | 25 | 132.191 | 140.406 | 272.597 |
| Emilia-Romagna | 2.531 | 4.016 | 11.331 | 1.833 | 7.279 | 217 | 1.928.887 | 2.059.806 | 3.988.693 |
| Massa-Carrara | 109 | 192 | 265 | 38 | 260 | 4 | 94.438 | 102.788 | 197.226 |
| Lucca | 207 | 379 | 814 | 115 | 626 | 20 | 178.408 | 194.064 | 372.472 |
| Pistoia | 180 | 265 | 708 | 118 | 466 | 7 | 128.903 | 139.698 | 268.601 |
| Firenze | 672 | 979 | 2.638 | 501 | 2.182 | 93 | 445.470 | 488.238 | 933.708 |
| Prato | 202 | 235 | 660 | 126 | 337 | 55 | 111.491 | 117.497 | 228.988 |
| Livorno | 210 | 296 | 555 | 71 | 442 | 21 | 156.243 | 170.209 | 326.452 |
| Pisa | 220 | 344 | 964 | 103 | 733 | 24 | 186.363 | 198.277 | 384.640 |
| Arezzo | 208 | 338 | 671 | 124 | 467 | 22 | 156.986 | 166.116 | 323.102 |
| Siena | 154 | 256 | 607 | 94 | 361 | 10 | 121.858 | 130.457 | 252.315 |
| Grosseto | 104 | 195 | 343 | 79 | 210 | 4 | 101.237 | 109.663 | 210.900 |
| Toscana | 2.266 | 3.479 | 8.225 | 1.369 | 6.084 | 260 | 1.681.397 | 1.817.007 | 3.498.404 |
| Perugia | 408 | 561 | 1.157 | 319 | 770 | 12 | 294.081 | 312.802 | 606.883 |
| Terni | 110 | 227 | 395 | 78 | 151 | 4 | 105.601 | 114.288 | 219.889 |
| Umbria | 518 | 788 | 1.552 | 397 | 921 | 16 | 399.682 | 427.090 | 826.772 |

**Tavola 4.1 segue - Movimento anagrafico e popolazione residente per sesso, mese e provincia.
Anno 2002**

| PROVINCE E REGIONI | Movimento naturale | | Iscritti | | Cancellati | | Popolazione residente alla fine del mese | | |
|------------------------------|--------------------|---------------|----------------|---------------|---------------|--------------|--|-------------------|-------------------|
| | Nati vivi | Morti | In totale | Dall'estero | In totale | Per l'estero | Maschi | Femmine | Totale |
| FEBBRAIO | | | | | | | | | |
| Pesaro e Urbino | 213 | 306 | 793 | 113 | 548 | 23 | 172.123 | 179.396 | 351.519 |
| Ancona | 299 | 409 | 857 | 183 | 517 | 15 | 216.594 | 232.415 | 449.009 |
| Macerata | 190 | 283 | 584 | 176 | 317 | 21 | 146.451 | 155.496 | 301.947 |
| Ascoli Piceno | 256 | 315 | 595 | 125 | 427 | 5 | 179.842 | 190.020 | 369.862 |
| Marche | 958 | 1.313 | 2.829 | 597 | 1.809 | 64 | 715.010 | 757.327 | 1.472.337 |
| Viterbo | 145 | 282 | 648 | 85 | 441 | 5 | 140.514 | 148.607 | 289.121 |
| Rieti | 82 | 142 | 234 | 39 | 227 | 7 | 71.749 | 75.823 | 147.572 |
| Roma | 3.050 | 2.991 | 6.928 | 1.613 | 5.352 | 215 | 1.765.141 | 1.941.771 | 3.706.912 |
| Latina | 400 | 339 | 962 | 126 | 928 | 30 | 239.993 | 251.493 | 491.486 |
| Frosinone | 289 | 398 | 592 | 74 | 521 | 10 | 236.650 | 247.704 | 484.354 |
| Lazio | 3.966 | 4.152 | 9.364 | 1.937 | 7.469 | 267 | 2.454.047 | 2.665.398 | 5.119.445 |
| L'Aquila | 164 | 306 | 436 | 93 | 341 | 11 | 144.250 | 153.282 | 297.532 |
| Teramo | 189 | 265 | 507 | 62 | 399 | 19 | 140.204 | 147.106 | 287.310 |
| Pescara | 171 | 256 | 616 | 75 | 570 | 18 | 142.489 | 152.955 | 295.444 |
| Chieti | 214 | 355 | 651 | 115 | 482 | 13 | 185.347 | 196.596 | 381.943 |
| Abruzzo | 738 | 1.182 | 2.210 | 345 | 1.792 | 61 | 612.290 | 649.939 | 1.262.229 |
| Isernia | 48 | 92 | 129 | 14 | 121 | 2 | 43.718 | 45.984 | 89.702 |
| Campobasso | 129 | 184 | 327 | 40 | 306 | 32 | 112.015 | 118.612 | 230.627 |
| Molise | 177 | 276 | 456 | 54 | 427 | 34 | 155.733 | 164.596 | 320.329 |
| Caserta | 726 | 587 | 1.392 | 70 | 1.789 | 101 | 415.791 | 435.984 | 851.775 |
| Benevento | 173 | 264 | 384 | 19 | 489 | 14 | 138.928 | 147.497 | 286.425 |
| Napoli | 2.768 | 2.045 | 4.910 | 281 | 5.151 | 101 | 1.488.951 | 1.572.196 | 3.061.147 |
| Avellino | 287 | 360 | 746 | 87 | 707 | 24 | 209.963 | 218.900 | 428.863 |
| Salerno | 753 | 806 | 1.720 | 138 | 1.728 | 44 | 523.776 | 548.874 | 1.072.650 |
| Campania | 4.707 | 4.062 | 9.152 | 595 | 9.864 | 284 | 2.777.409 | 2.923.451 | 5.702.860 |
| Foggia | 533 | 450 | 763 | 127 | 952 | 64 | 338.009 | 351.995 | 690.004 |
| Bari | 1.265 | 1.006 | 1.218 | 143 | 1.702 | 89 | 762.792 | 796.757 | 1.559.549 |
| Taranto | 394 | 352 | 491 | 34 | 813 | 29 | 281.361 | 297.752 | 579.113 |
| Brindisi | 285 | 272 | 366 | 64 | 547 | 56 | 192.949 | 208.832 | 401.781 |
| Lecce | 518 | 583 | 1.117 | 199 | 1.169 | 102 | 374.706 | 412.879 | 787.585 |
| Puglia | 2.995 | 2.663 | 3.955 | 567 | 5.183 | 340 | 1.949.817 | 2.068.215 | 4.018.032 |
| Potenza | 241 | 339 | 339 | 39 | 512 | 109 | 192.729 | 199.975 | 392.704 |
| Matera | 157 | 180 | 203 | 30 | 193 | 7 | 100.565 | 103.607 | 204.172 |
| Basilicata | 398 | 519 | 542 | 69 | 705 | 116 | 293.294 | 303.582 | 596.876 |
| Cosenza | 446 | 482 | 961 | 80 | 1.281 | 35 | 359.407 | 373.269 | 732.676 |
| Crotone | 110 | 119 | 203 | 32 | 370 | 19 | 84.605 | 88.117 | 172.722 |
| Catanzaro | 244 | 255 | 496 | 44 | 731 | 64 | 179.379 | 189.292 | 368.671 |
| Vibo Valentia | 129 | 139 | 193 | 21 | 332 | 19 | 84.269 | 86.070 | 170.339 |
| Reggio di Calabria | 391 | 508 | 724 | 73 | 949 | 18 | 273.867 | 289.003 | 562.870 |
| Calabria | 1.320 | 1.503 | 2.577 | 250 | 3.663 | 155 | 981.527 | 1.025.751 | 2.007.278 |
| Trapani | 317 | 381 | 527 | 34 | 639 | 21 | 205.420 | 219.262 | 424.682 |
| Palermo | 1.100 | 953 | 1.619 | 188 | 2.183 | 103 | 595.189 | 638.942 | 1.234.131 |
| Messina | 413 | 605 | 876 | 100 | 870 | 33 | 317.546 | 343.354 | 660.900 |
| Agrigento | 300 | 359 | 516 | 91 | 662 | 123 | 216.419 | 230.870 | 447.289 |
| Caltanissetta | 187 | 240 | 267 | 47 | 477 | 100 | 131.590 | 141.578 | 273.168 |
| Enna | 107 | 158 | 163 | 30 | 302 | 25 | 84.863 | 91.776 | 176.639 |
| Catania | 856 | 786 | 1.807 | 108 | 1.760 | 102 | 508.220 | 544.597 | 1.052.817 |
| Ragusa | 257 | 252 | 301 | 55 | 277 | 10 | 144.054 | 151.167 | 295.221 |
| Siracusa | 295 | 348 | 411 | 53 | 676 | 34 | 193.722 | 201.904 | 395.626 |
| Sicilia | 3.832 | 4.082 | 6.487 | 706 | 7.846 | 551 | 2.397.023 | 2.563.450 | 4.960.473 |
| Sassari | 290 | 357 | 532 | 48 | 476 | 17 | 222.068 | 231.294 | 453.362 |
| Nuoro | 150 | 230 | 238 | 18 | 367 | 12 | 130.049 | 134.406 | 264.455 |
| Oristano | 70 | 128 | 171 | 11 | 205 | 8 | 75.112 | 77.589 | 152.701 |
| Cagliari | 456 | 535 | 1.232 | 100 | 1.125 | 53 | 371.226 | 388.430 | 759.656 |
| Sardegna | 966 | 1.250 | 2.173 | 177 | 2.173 | 90 | 798.455 | 831.719 | 1.630.174 |
| ITALIA | 40.012 | 48.409 | 115.088 | 17.219 | 97.927 | 3.661 | 27.594.072 | 29.408.068 | 57.002.140 |
| Italia settentrionale | 17.171 | 23.140 | 65.566 | 10.156 | 49.991 | 1.423 | 12.378.388 | 13.210.543 | 25.588.931 |
| Nord-occidentale | 9.939 | 13.613 | 38.616 | 5.309 | 31.768 | 822 | 7.209.606 | 7.729.838 | 14.939.444 |
| Nord-orientale | 7.232 | 9.527 | 26.950 | 4.847 | 18.223 | 601 | 5.168.782 | 5.480.705 | 10.649.487 |
| Italia centrale | 7.708 | 9.732 | 21.970 | 4.300 | 16.283 | 607 | 5.250.136 | 5.666.822 | 10.916.958 |
| Italia meridionale | 10.335 | 10.205 | 18.892 | 1.880 | 21.634 | 990 | 6.770.070 | 7.135.534 | 13.905.604 |
| Italia insulare | 4.798 | 5.332 | 8.660 | 883 | 10.019 | 641 | 3.195.478 | 3.395.169 | 6.590.647 |

Tavola 4.1 segue - Movimento anagrafico e popolazione residente per sesso, mese e provincia.
Anno 2002

| PROVINCE E REGIONI | Movimento naturale | | Iscritti | | Cancellati | | Popolazione residente alla fine del mese | | |
|------------------------------|--------------------|--------------|---------------|--------------|---------------|--------------|--|------------------|------------------|
| | Nati vivi | Morti | In totale | Dall'estero | In totale | Per l'estero | Maschi | Femmine | Totale |
| MARZO | | | | | | | | | |
| Torino | 1.509 | 1.883 | 5.694 | 749 | 4.463 | 139 | 1.044.691 | 1.121.344 | 2.166.035 |
| Vercelli | 89 | 230 | 450 | 44 | 413 | 8 | 84.888 | 91.599 | 176.487 |
| Biella | 111 | 214 | 699 | 82 | 418 | 9 | 89.116 | 97.792 | 186.908 |
| Verbano-Cusio-Ossola | 99 | 165 | 581 | 61 | 366 | 12 | 76.837 | 82.306 | 159.143 |
| Novara | 242 | 358 | 1.042 | 137 | 676 | 9 | 165.690 | 178.003 | 343.693 |
| Cuneo | 374 | 586 | 1.427 | 185 | 929 | 26 | 273.371 | 283.576 | 556.947 |
| Asti | 127 | 263 | 641 | 99 | 514 | 8 | 100.650 | 107.642 | 208.292 |
| Alessandria | 209 | 547 | 1.200 | 111 | 765 | 19 | 199.738 | 217.784 | 417.522 |
| Piemonte | 2.760 | 4.246 | 11.734 | 1.468 | 8.544 | 230 | 2.034.981 | 2.180.046 | 4.215.027 |
| Valle d'Aosta | 93 | 108 | 380 | 36 | 260 | 0 | 58.682 | 61.018 | 119.700 |
| Varese | 592 | 681 | 3.039 | 329 | 1.969 | 90 | 393.549 | 420.891 | 814.440 |
| Como | 392 | 428 | 1.730 | 168 | 1.247 | 52 | 261.790 | 277.360 | 539.150 |
| Lecco | 221 | 257 | 880 | 88 | 603 | 8 | 152.417 | 159.744 | 312.161 |
| Sondrio | 135 | 198 | 333 | 33 | 242 | 14 | 86.319 | 90.490 | 176.809 |
| Milano | 2.750 | 3.087 | 10.888 | 1.810 | 8.910 | 189 | 1.781.581 | 1.923.021 | 3.704.602 |
| Bergamo | 842 | 693 | 2.505 | 289 | 1.708 | 37 | 479.920 | 496.154 | 976.074 |
| Brescia | 929 | 880 | 3.398 | 717 | 2.121 | 44 | 545.445 | 567.645 | 1.113.090 |
| Pavia | 290 | 607 | 1.575 | 139 | 1.162 | 26 | 236.975 | 257.232 | 494.207 |
| Lodi | 144 | 178 | 642 | 88 | 386 | 9 | 96.744 | 101.764 | 198.508 |
| Cremona | 214 | 330 | 1.120 | 206 | 655 | 22 | 163.157 | 173.416 | 336.573 |
| Mantova | 274 | 355 | 1.238 | 167 | 849 | 15 | 183.297 | 195.277 | 378.574 |
| Lombardia | 6.783 | 7.694 | 27.348 | 4.034 | 19.852 | 506 | 4.381.194 | 4.662.994 | 9.044.188 |
| <i>Bolzano-Bozen</i> | 418 | 336 | 1.030 | 217 | 793 | 68 | 228.364 | 235.664 | 464.028 |
| <i>Trento</i> | 395 | 378 | 978 | 204 | 650 | 25 | 233.311 | 245.384 | 478.695 |
| Trentino-Alto Adige | 813 | 714 | 2.008 | 421 | 1.443 | 93 | 461.675 | 481.048 | 942.723 |
| Verona | 694 | 612 | 2.256 | 402 | 1.361 | 39 | 404.156 | 425.273 | 829.429 |
| Vicenza | 681 | 655 | 2.347 | 515 | 1.543 | 46 | 391.906 | 405.474 | 797.380 |
| Belluno | 151 | 236 | 509 | 106 | 368 | 21 | 100.373 | 109.177 | 209.550 |
| Treviso | 652 | 666 | 2.405 | 533 | 1.618 | 87 | 391.625 | 407.081 | 798.706 |
| Venezia | 525 | 726 | 1.570 | 312 | 1.287 | 40 | 391.836 | 418.127 | 809.963 |
| Padova | 617 | 646 | 2.596 | 350 | 1.473 | 38 | 414.259 | 436.992 | 851.251 |
| Rovigo | 130 | 257 | 427 | 47 | 325 | 7 | 117.166 | 125.156 | 242.322 |
| Veneto | 3.450 | 3.798 | 12.110 | 2.265 | 7.975 | 278 | 2.211.321 | 2.327.280 | 4.538.601 |
| Pordenone | 229 | 298 | 949 | 210 | 532 | 16 | 140.540 | 146.502 | 287.042 |
| Udine | 304 | 493 | 1.302 | 248 | 881 | 32 | 250.425 | 268.973 | 519.398 |
| Gorizia | 94 | 141 | 441 | 57 | 301 | 12 | 65.837 | 70.803 | 136.640 |
| Trieste | 150 | 322 | 413 | 117 | 319 | 60 | 113.032 | 128.404 | 241.436 |
| Friuli-Venezia Giulia | 777 | 1.254 | 3.105 | 632 | 2.033 | 120 | 569.834 | 614.682 | 1.184.516 |
| Imperia | 123 | 264 | 687 | 134 | 518 | 19 | 97.380 | 107.700 | 205.080 |
| Savona | 161 | 337 | 1.097 | 114 | 631 | 7 | 128.753 | 143.890 | 272.643 |
| Genova | 508 | 1.048 | 1.919 | 275 | 1.819 | 74 | 411.566 | 463.981 | 875.547 |
| La Spezia | 117 | 262 | 588 | 35 | 403 | 11 | 102.086 | 113.485 | 215.571 |
| Liguria | 909 | 1.911 | 4.291 | 558 | 3.371 | 111 | 739.785 | 829.056 | 1.568.841 |
| Piacenza | 169 | 326 | 713 | 172 | 471 | 24 | 127.817 | 136.580 | 264.397 |
| Parma | 287 | 448 | 1.084 | 144 | 751 | 26 | 190.263 | 203.932 | 394.195 |
| Reggio nell'Emilia | 374 | 435 | 1.513 | 211 | 828 | 9 | 223.370 | 232.889 | 456.259 |
| Modena | 493 | 560 | 1.900 | 288 | 1.280 | 41 | 310.112 | 325.767 | 635.879 |
| Bologna | 642 | 905 | 3.071 | 347 | 2.139 | 36 | 439.442 | 476.796 | 916.238 |
| Ferrara | 173 | 381 | 599 | 84 | 454 | 10 | 164.376 | 179.717 | 344.093 |
| Ravenna | 238 | 337 | 811 | 214 | 454 | 24 | 168.044 | 180.350 | 348.394 |
| Forlì-Cesena | 256 | 335 | 719 | 155 | 457 | 22 | 174.794 | 184.328 | 359.122 |
| Rimini | 231 | 228 | 936 | 81 | 685 | 41 | 132.362 | 140.489 | 272.851 |
| Emilia-Romagna | 2.863 | 3.955 | 11.346 | 1.696 | 7.519 | 233 | 1.930.580 | 2.060.848 | 3.991.428 |
| Massa-Carrara | 126 | 218 | 391 | 37 | 285 | 16 | 94.459 | 102.781 | 197.240 |
| Lucca | 265 | 347 | 848 | 73 | 713 | 20 | 178.444 | 194.081 | 372.525 |
| Pistoia | 168 | 285 | 891 | 128 | 458 | 14 | 129.084 | 139.833 | 268.917 |
| Firenze | 654 | 884 | 2.749 | 432 | 2.158 | 62 | 445.646 | 488.423 | 934.069 |
| Prato | 146 | 174 | 686 | 138 | 576 | 22 | 111.519 | 117.551 | 229.070 |
| Livorno | 178 | 320 | 585 | 74 | 404 | 26 | 156.289 | 170.202 | 326.491 |
| Pisa | 227 | 377 | 1.072 | 92 | 839 | 24 | 186.460 | 198.263 | 384.723 |
| Arezzo | 213 | 311 | 738 | 128 | 471 | 11 | 157.105 | 166.166 | 323.271 |
| Siena | 157 | 282 | 678 | 115 | 429 | 3 | 121.958 | 130.481 | 252.439 |
| Grosseto | 124 | 212 | 403 | 53 | 226 | 5 | 101.292 | 109.697 | 210.989 |
| Toscana | 2.258 | 3.410 | 9.041 | 1.270 | 6.559 | 203 | 1.682.256 | 1.817.478 | 3.499.734 |
| Perugia | 412 | 625 | 1.217 | 281 | 802 | 43 | 294.190 | 312.895 | 607.085 |
| Terni | 133 | 244 | 433 | 80 | 204 | 2 | 105.662 | 114.345 | 220.007 |
| Umbria | 545 | 869 | 1.650 | 361 | 1.006 | 45 | 399.852 | 427.240 | 827.092 |

Tavola 4.1 segue - Movimento anagrafico e popolazione residente per sesso, mese e provincia.
Anno 2002

| PROVINCE E REGIONI | Movimento naturale | | Iscritti | | Cancellati | | Popolazione residente alla fine del mese | | |
|------------------------------|--------------------|---------------|----------------|---------------|----------------|--------------|--|-------------------|-------------------|
| | Nati vivi | Morti | In totale | Dall'estero | In totale | Per l'estero | Maschi | Femmine | Totale |
| MARZO | | | | | | | | | |
| Pesaro e Urbino | 244 | 303 | 841 | 123 | 482 | 19 | 172.303 | 179.516 | 351.819 |
| Ancona | 286 | 447 | 1.020 | 205 | 774 | 8 | 216.626 | 232.468 | 449.094 |
| Macerata | 207 | 297 | 745 | 249 | 420 | 21 | 146.574 | 155.608 | 302.182 |
| Ascoli Piceno | 236 | 374 | 679 | 118 | 493 | 22 | 179.874 | 190.036 | 369.910 |
| Marche | 973 | 1.421 | 3.285 | 695 | 2.169 | 70 | 715.377 | 757.628 | 1.473.005 |
| Viterbo | 183 | 271 | 661 | 99 | 416 | 4 | 140.622 | 148.656 | 289.278 |
| Rieti | 104 | 126 | 361 | 32 | 306 | 12 | 71.779 | 75.826 | 147.605 |
| Roma | 2.864 | 3.086 | 8.104 | 1.585 | 7.339 | 201 | 1.765.230 | 1.942.225 | 3.707.455 |
| Latina | 352 | 328 | 907 | 107 | 684 | 24 | 240.097 | 251.636 | 491.733 |
| Frosinone | 306 | 394 | 701 | 83 | 726 | 28 | 236.612 | 247.629 | 484.241 |
| Lazio | 3.809 | 4.205 | 10.734 | 1.906 | 9.471 | 269 | 2.454.340 | 2.665.972 | 5.120.312 |
| L'Aquila | 181 | 319 | 453 | 103 | 527 | 21 | 144.128 | 153.192 | 297.320 |
| Teramo | 166 | 272 | 517 | 83 | 366 | 25 | 140.240 | 147.115 | 287.355 |
| Pescara | 197 | 294 | 678 | 99 | 498 | 12 | 142.526 | 153.001 | 295.527 |
| Chieti | 236 | 331 | 651 | 103 | 540 | 25 | 185.394 | 196.565 | 381.959 |
| Abruzzo | 780 | 1.216 | 2.299 | 388 | 1.931 | 83 | 612.288 | 649.873 | 1.262.161 |
| Isernia | 36 | 74 | 161 | 19 | 145 | 2 | 43.703 | 45.977 | 89.680 |
| Campobasso | 159 | 200 | 412 | 39 | 339 | 14 | 112.043 | 118.616 | 230.659 |
| Molise | 195 | 274 | 573 | 58 | 484 | 16 | 155.746 | 164.593 | 320.339 |
| Caserta | 802 | 624 | 1.694 | 83 | 1.740 | 56 | 415.834 | 436.073 | 851.907 |
| Benevento | 224 | 273 | 431 | 39 | 406 | 12 | 138.905 | 147.496 | 286.401 |
| Napoli | 3.018 | 2.081 | 5.812 | 267 | 5.017 | 84 | 1.489.716 | 1.573.163 | 3.062.879 |
| Avellino | 303 | 378 | 778 | 59 | 662 | 26 | 209.996 | 218.908 | 428.904 |
| Salerno | 817 | 765 | 1.642 | 139 | 1.820 | 35 | 523.685 | 548.839 | 1.072.524 |
| Campania | 5.164 | 4.121 | 10.357 | 587 | 9.645 | 213 | 2.778.136 | 2.924.479 | 5.702.615 |
| Foggia | 587 | 500 | 692 | 95 | 1.051 | 53 | 337.852 | 351.880 | 689.732 |
| Bari | 1.263 | 962 | 1.732 | 193 | 1.651 | 105 | 763.000 | 796.931 | 1.559.931 |
| Taranto | 439 | 350 | 635 | 44 | 686 | 58 | 281.388 | 297.763 | 579.151 |
| Brindisi | 329 | 304 | 414 | 53 | 531 | 61 | 192.901 | 208.788 | 401.689 |
| Lecce | 577 | 571 | 1.454 | 123 | 1.282 | 100 | 374.835 | 412.928 | 787.763 |
| Puglia | 3.195 | 2.687 | 4.927 | 508 | 5.201 | 377 | 1.949.976 | 2.068.290 | 4.018.266 |
| Potenza | 272 | 352 | 507 | 55 | 436 | 5 | 192.746 | 199.949 | 392.695 |
| Matera | 166 | 154 | 265 | 43 | 294 | 30 | 100.552 | 103.603 | 204.155 |
| Basilicata | 438 | 506 | 772 | 98 | 730 | 35 | 293.298 | 303.552 | 596.850 |
| Cosenza | 520 | 549 | 1.210 | 108 | 1.202 | 31 | 359.454 | 373.201 | 732.655 |
| Crotone | 159 | 108 | 234 | 40 | 305 | 4 | 84.589 | 88.113 | 172.702 |
| Catanzaro | 256 | 298 | 629 | 62 | 596 | 47 | 179.371 | 189.291 | 368.662 |
| Vibo Valentia | 116 | 138 | 264 | 26 | 348 | 10 | 84.202 | 86.031 | 170.233 |
| Reggio di Calabria | 463 | 430 | 779 | 74 | 897 | 62 | 273.808 | 288.977 | 562.785 |
| Calabria | 1.514 | 1.523 | 3.116 | 310 | 3.348 | 154 | 981.424 | 1.025.613 | 2.007.037 |
| Trapani | 328 | 366 | 575 | 49 | 682 | 58 | 205.327 | 219.210 | 424.537 |
| Palermo | 1.032 | 1.020 | 1.925 | 214 | 2.171 | 115 | 595.017 | 638.880 | 1.233.897 |
| Messina | 428 | 662 | 1.026 | 83 | 1.170 | 62 | 317.311 | 343.211 | 660.522 |
| Agrigento | 339 | 413 | 638 | 98 | 679 | 166 | 216.399 | 230.775 | 447.174 |
| Caltanissetta | 203 | 234 | 252 | 35 | 360 | 73 | 131.515 | 141.514 | 273.029 |
| Enna | 125 | 168 | 265 | 45 | 302 | 40 | 84.814 | 91.745 | 176.559 |
| Catania | 878 | 789 | 2.164 | 116 | 2.801 | 123 | 507.894 | 544.375 | 1.052.269 |
| Ragusa | 242 | 256 | 442 | 48 | 381 | 25 | 144.061 | 151.207 | 295.268 |
| Siracusa | 319 | 307 | 444 | 34 | 558 | 37 | 193.673 | 201.851 | 395.524 |
| Sicilia | 3.894 | 4.215 | 7.731 | 722 | 9.104 | 699 | 2.396.011 | 2.562.768 | 4.958.779 |
| Sassari | 323 | 374 | 680 | 46 | 604 | 25 | 222.090 | 231.297 | 453.387 |
| Nuoro | 169 | 228 | 339 | 34 | 334 | 15 | 130.033 | 134.368 | 264.401 |
| Oristano | 89 | 143 | 263 | 11 | 212 | 7 | 75.122 | 77.576 | 152.698 |
| Cagliari | 505 | 560 | 1.811 | 65 | 1.343 | 54 | 371.497 | 388.572 | 760.069 |
| Sardegna | 1.086 | 1.305 | 3.093 | 156 | 2.493 | 101 | 798.742 | 831.813 | 1.630.555 |
| ITALIA | 42.299 | 49.432 | 129.900 | 18.169 | 103.138 | 3.836 | 27.605.498 | 29.416.271 | 57.021.769 |
| Italia settentrionale | 18.448 | 23.680 | 72.322 | 11.110 | 50.997 | 1.571 | 12.388.052 | 13.216.972 | 25.605.024 |
| Nord-occidentale | 10.545 | 13.959 | 43.753 | 6.096 | 32.027 | 847 | 7.214.642 | 7.733.114 | 14.947.756 |
| Nord-orientale | 7.903 | 9.721 | 28.569 | 5.014 | 18.970 | 724 | 5.173.410 | 5.483.858 | 10.657.268 |
| Italia centrale | 7.585 | 9.905 | 24.710 | 4.232 | 19.205 | 587 | 5.251.825 | 5.668.318 | 10.920.143 |
| Italia meridionale | 11.286 | 10.327 | 22.044 | 1.949 | 21.339 | 878 | 6.770.868 | 7.136.400 | 13.907.268 |
| Italia insulare | 4.980 | 5.520 | 10.824 | 878 | 11.597 | 800 | 3.194.753 | 3.394.581 | 6.589.334 |

**Tavola 4.1 segue - Movimento anagrafico e popolazione residente per sesso, mese e provincia.
Anno 2002**

| PROVINCE E REGIONI | Movimento naturale | | Iscritti | | Cancellati | | Popolazione residente alla fine del mese | | |
|------------------------------|--------------------|--------------|---------------|--------------|---------------|-----------------|---|------------------|------------------|
| | Nati vivi | Morti | In totale | Dall'estero | In totale | Per l'estero | Maschi | Femmine | Totale |
| APRILE | | | | | | | | | |
| Torino | 1.466 | 1.812 | 5.108 | 709 | 3.997 | 132 | 1.045.118 | 1.121.682 | 2.166.800 |
| Vercelli | 125 | 216 | 460 | 54 | 305 | 4 | 84.947 | 91.604 | 176.551 |
| Biella | 117 | 192 | 466 | 51 | 424 | 14 | 89.126 | 97.749 | 186.875 |
| Verbano-Cusio-Ossola | 100 | 174 | 398 | 41 | 259 | 10 | 76.873 | 82.335 | 159.208 |
| Novara | 258 | 302 | 871 | 106 | 541 | 3 | 165.872 | 178.107 | 343.979 |
| Cuneo | 381 | 570 | 1.301 | 215 | 863 | 21 | 273.529 | 283.667 | 557.196 |
| Asti | 151 | 231 | 515 | 81 | 388 | 3 | 100.677 | 107.662 | 208.339 |
| Alessandria | 238 | 534 | 937 | 107 | 746 | 22 | 199.712 | 217.705 | 417.417 |
| Piemonte | 2.836 | 4.031 | 10.056 | 1.364 | 7.523 | 209 | 2.035.854 | 2.180.511 | 4.216.365 |
| Valle d'Aosta | 77 | 115 | 369 | 32 | 287 | 3 | 58.714 | 61.030 | 119.744 |
| Varese | 626 | 661 | 1.987 | 262 | 1.438 | 60 | 393.850 | 421.104 | 814.954 |
| Como | 383 | 401 | 1.486 | 135 | 986 | 22 | 262.057 | 277.575 | 539.632 |
| Lecco | 227 | 213 | 769 | 84 | 586 | 17 | 152.533 | 159.825 | 312.358 |
| Sondrio | 144 | 133 | 332 | 48 | 232 | 8 | 86.422 | 90.498 | 176.920 |
| Milano | 2.724 | 2.760 | 9.123 | 1.687 | 7.579 | 315 | 1.782.399 | 1.923.711 | 3.706.110 |
| Bergamo | 869 | 705 | 2.572 | 393 | 1.591 | 39 | 480.588 | 496.631 | 977.219 |
| Brescia | 891 | 853 | 3.281 | 603 | 2.250 | 50 | 546.151 | 568.008 | 1.114.159 |
| Pavia | 286 | 579 | 1.509 | 119 | 932 | 30 | 237.149 | 257.342 | 494.491 |
| Lodi | 140 | 169 | 477 | 49 | 304 | 5 | 96.826 | 101.826 | 198.652 |
| Cremona | 212 | 329 | 897 | 217 | 619 | 8 | 163.238 | 173.496 | 336.734 |
| Mantova | 281 | 370 | 1.158 | 171 | 790 | 24 | 183.473 | 195.380 | 378.853 |
| Lombardia | 6.783 | 7.173 | 23.591 | 3.768 | 17.307 | 578 | 4.384.686 | 4.665.396 | 9.050.082 |
| <i>Bolzano-Bozen</i> | 423 | 295 | 866 | 205 | 579 | 41 | 228.608 | 235.835 | 464.443 |
| <i>Trento</i> | 444 | 372 | 1.012 | 192 | 617 | 18 | 233.567 | 245.595 | 479.162 |
| Trentino-Alto Adige | 867 | 667 | 1.878 | 397 | 1.196 | 59 | 462.175 | 481.430 | 943.605 |
| Verona | 663 | 709 | 2.075 | 357 | 1.571 | 49 | 404.515 | 425.372 | 829.887 |
| Vicenza | 680 | 618 | 2.345 | 450 | 1.228 | 37 | 392.594 | 405.965 | 798.559 |
| Belluno | 130 | 192 | 458 | 104 | 337 | 16 | 100.424 | 109.185 | 209.609 |
| Treviso | 673 | 555 | 2.242 | 528 | 1.290 | 69 | 392.248 | 407.528 | 799.776 |
| Venezia | 536 | 659 | 1.486 | 261 | 1.153 | 33 | 391.977 | 418.196 | 810.173 |
| Padova | 707 | 625 | 1.916 | 343 | 1.267 | 19 | 414.707 | 437.275 | 851.982 |
| Rovigo | 141 | 214 | 380 | 43 | 301 | 13 | 117.200 | 125.128 | 242.328 |
| Veneto | 3.530 | 3.572 | 10.902 | 2.086 | 7.147 | 236 | 2.213.665 | 2.328.649 | 4.542.314 |
| Pordenone | 203 | 288 | 918 | 237 | 480 | 21 | 140.742 | 146.653 | 287.395 |
| Udine | 335 | 506 | 1.198 | 225 | 802 | 20 | 250.606 | 269.017 | 519.623 |
| Gorizia | 82 | 170 | 382 | 54 | 280 | 12 | 65.869 | 70.785 | 136.654 |
| Trieste | 108 | 326 | 414 | 142 | 243 | 35 | 113.028 | 128.361 | 241.389 |
| Friuli-Venezia Giulia | 728 | 1.290 | 2.912 | 658 | 1.805 | 88 | 570.245 | 614.816 | 1.185.061 |
| Imperia | 106 | 222 | 674 | 86 | 503 | 14 | 97.399 | 107.736 | 205.135 |
| Savona | 171 | 316 | 946 | 72 | 490 | 11 | 128.948 | 144.006 | 272.954 |
| Genova | 500 | 1.002 | 1.459 | 264 | 1.230 | 49 | 411.448 | 463.826 | 875.274 |
| La Spezia | 127 | 271 | 387 | 43 | 332 | 5 | 102.038 | 113.444 | 215.482 |
| Liguria | 904 | 1.811 | 3.466 | 465 | 2.555 | 79 | 739.833 | 829.012 | 1.568.845 |
| Piacenza | 175 | 287 | 796 | 169 | 410 | 8 | 127.990 | 136.681 | 264.671 |
| Parma | 242 | 424 | 1.111 | 188 | 711 | 9 | 190.413 | 204.000 | 394.413 |
| Reggio nell'Emilia | 352 | 450 | 1.492 | 251 | 788 | 10 | 223.690 | 233.175 | 456.865 |
| Modena | 492 | 624 | 2.087 | 364 | 1.196 | 28 | 310.542 | 326.096 | 636.638 |
| Bologna | 652 | 953 | 3.069 | 373 | 1.819 | 62 | 439.953 | 477.234 | 917.187 |
| Ferrara | 198 | 349 | 554 | 104 | 375 | 17 | 164.391 | 179.730 | 344.121 |
| Ravenna | 249 | 394 | 769 | 184 | 347 | 22 | 168.187 | 180.484 | 348.671 |
| Forlì-Cesena | 232 | 318 | 730 | 172 | 353 | 17 | 174.968 | 184.445 | 359.413 |
| Rimini | 207 | 190 | 863 | 115 | 506 | 11 | 132.548 | 140.677 | 273.225 |
| Emilia-Romagna | 2.799 | 3.989 | 11.471 | 1.920 | 6.505 | 184 | 1.932.682 | 2.062.522 | 3.995.204 |
| Massa-Carrara | 129 | 219 | 374 | 36 | 147 | 5 | 94.542 | 102.835 | 197.377 |
| Lucca | 238 | 385 | 816 | 80 | 491 | 9 | 178.553 | 194.150 | 372.703 |
| Pistoia | 196 | 275 | 651 | 129 | 418 | 5 | 129.171 | 139.900 | 269.071 |
| Firenze | 681 | 981 | 2.551 | 618 | 1.822 | 64 | 445.934 | 488.564 | 934.498 |
| Prato | 164 | 153 | 759 | 115 | 224 | 10 | 111.793 | 117.823 | 229.616 |
| Livorno | 218 | 350 | 572 | 79 | 421 | 10 | 156.341 | 170.169 | 326.510 |
| Pisa | 286 | 372 | 907 | 75 | 660 | 14 | 186.538 | 198.346 | 384.884 |
| Arezzo | 212 | 285 | 676 | 145 | 484 | 8 | 157.151 | 166.239 | 323.390 |
| Siena | 163 | 287 | 645 | 95 | 359 | 3 | 122.087 | 130.514 | 252.601 |
| Grosseto | 117 | 227 | 356 | 59 | 227 | 10 | 101.292 | 109.716 | 211.008 |
| Toscana | 2.404 | 3.534 | 8.307 | 1.431 | 5.253 | 138 | 1.683.402 | 1.818.256 | 3.501.658 |
| Perugia | 435 | 536 | 1.156 | 238 | 710 | 27 | 294.375 | 313.055 | 607.430 |
| Terni | 130 | 210 | 372 | 77 | 170 | 4 | 105.729 | 114.400 | 220.129 |
| Umbria | 565 | 746 | 1.528 | 315 | 880 | 31 | 400.104 | 427.455 | 827.559 |

**Tavola 4.1 segue - Movimento anagrafico e popolazione residente per sesso, mese e provincia.
Anno 2002**

| PROVINCE E REGIONI | Movimento naturale | | Iscritti | | Cancellati | | Popolazione residente alla fine del mese | | |
|------------------------------|--------------------|---------------|----------------|---------------|---------------|--------------|--|-------------------|-------------------|
| | Nati vivi | Morti | In totale | Dall'estero | In totale | Per l'estero | Maschi | Femmine | Totale |
| APRILE | | | | | | | | | |
| Pesaro e Urbino | 243 | 310 | 790 | 153 | 424 | 14 | 172.454 | 179.664 | 352.118 |
| Ancona | 319 | 400 | 852 | 186 | 612 | 61 | 216.744 | 232.509 | 449.253 |
| Macerata | 215 | 301 | 683 | 229 | 315 | 10 | 146.742 | 155.722 | 302.464 |
| Ascoli Piceno | 239 | 306 | 575 | 131 | 302 | 12 | 179.990 | 190.126 | 370.116 |
| Marche | 1.016 | 1.317 | 2.900 | 699 | 1.653 | 97 | 715.930 | 758.021 | 1.473.951 |
| Viterbo | 179 | 241 | 560 | 84 | 292 | 1 | 140.703 | 148.781 | 289.484 |
| Rieti | 88 | 160 | 318 | 18 | 165 | 4 | 71.822 | 75.864 | 147.686 |
| Roma | 2.757 | 3.166 | 6.851 | 1.405 | 6.151 | 138 | 1.765.220 | 1.942.526 | 3.707.746 |
| Latina | 402 | 346 | 788 | 97 | 577 | 26 | 240.240 | 251.760 | 492.000 |
| Frosinone | 323 | 408 | 644 | 74 | 566 | 17 | 236.589 | 247.645 | 484.234 |
| Lazio | 3.749 | 4.321 | 9.161 | 1.678 | 7.751 | 186 | 2.454.574 | 2.666.576 | 5.121.150 |
| L'Aquila | 204 | 264 | 486 | 110 | 290 | 19 | 144.206 | 153.250 | 297.456 |
| Teramo | 165 | 239 | 499 | 101 | 332 | 13 | 140.287 | 147.161 | 287.448 |
| Pescara | 236 | 226 | 581 | 70 | 482 | 45 | 142.588 | 153.048 | 295.636 |
| Chieti | 264 | 344 | 556 | 137 | 391 | 12 | 185.421 | 196.623 | 382.044 |
| Abruzzo | 869 | 1.073 | 2.122 | 418 | 1.495 | 89 | 612.502 | 650.082 | 1.262.584 |
| Isernia | 54 | 76 | 129 | 33 | 126 | 0 | 43.710 | 45.951 | 89.661 |
| Campobasso | 160 | 201 | 255 | 41 | 152 | 9 | 112.080 | 118.641 | 230.721 |
| Molise | 214 | 277 | 384 | 74 | 278 | 9 | 155.790 | 164.592 | 320.382 |
| Caserta | 752 | 546 | 1.655 | 80 | 1.549 | 24 | 415.954 | 436.265 | 852.219 |
| Benevento | 230 | 246 | 395 | 38 | 298 | 17 | 138.932 | 147.550 | 286.482 |
| Napoli | 3.063 | 1.998 | 5.891 | 240 | 4.708 | 65 | 1.490.777 | 1.574.350 | 3.065.127 |
| Avellino | 308 | 399 | 635 | 88 | 585 | 17 | 209.973 | 218.890 | 428.863 |
| Salerno | 815 | 798 | 1.597 | 127 | 1.445 | 83 | 523.745 | 548.948 | 1.072.693 |
| Campania | 5.168 | 3.987 | 10.173 | 573 | 8.585 | 206 | 2.779.381 | 2.926.003 | 5.705.384 |
| Foggia | 570 | 488 | 739 | 104 | 827 | 62 | 337.857 | 351.869 | 689.726 |
| Bari | 1.391 | 1.055 | 1.735 | 176 | 1.674 | 78 | 763.174 | 797.154 | 1.560.328 |
| Taranto | 417 | 393 | 627 | 59 | 711 | 52 | 281.327 | 297.764 | 579.091 |
| Brindisi | 281 | 280 | 308 | 49 | 485 | 103 | 192.834 | 208.679 | 401.513 |
| Lecce | 577 | 526 | 994 | 135 | 792 | 79 | 374.916 | 413.100 | 788.016 |
| Puglia | 3.236 | 2.742 | 4.403 | 523 | 4.489 | 374 | 1.950.108 | 2.068.566 | 4.018.674 |
| Potenza | 324 | 328 | 358 | 48 | 415 | 27 | 192.710 | 199.924 | 392.634 |
| Matera | 147 | 150 | 174 | 19 | 214 | 17 | 100.537 | 103.575 | 204.112 |
| Basilicata | 471 | 478 | 532 | 67 | 629 | 44 | 293.247 | 303.499 | 596.746 |
| Cosenza | 520 | 514 | 1.079 | 133 | 1.204 | 49 | 359.407 | 373.129 | 732.536 |
| Crotone | 121 | 108 | 197 | 27 | 320 | 34 | 84.523 | 88.069 | 172.592 |
| Catanzaro | 235 | 268 | 521 | 69 | 502 | 32 | 179.374 | 189.274 | 368.648 |
| Vibo Valentia | 144 | 143 | 179 | 20 | 348 | 13 | 84.114 | 85.951 | 170.065 |
| Reggio di Calabria | 418 | 455 | 712 | 96 | 761 | 23 | 273.763 | 288.936 | 562.699 |
| Calabria | 1.438 | 1.488 | 2.688 | 345 | 3.135 | 151 | 981.181 | 1.025.359 | 2.006.540 |
| Trapani | 330 | 298 | 694 | 64 | 506 | 24 | 205.458 | 219.299 | 424.757 |
| Palermo | 1.075 | 875 | 1.480 | 139 | 1.417 | 117 | 595.154 | 639.006 | 1.234.160 |
| Messina | 365 | 589 | 839 | 81 | 988 | 63 | 317.079 | 343.070 | 660.149 |
| Agrigento | 377 | 379 | 542 | 83 | 580 | 142 | 216.380 | 230.754 | 447.134 |
| Caltanissetta | 233 | 272 | 263 | 33 | 384 | 35 | 131.468 | 141.401 | 272.869 |
| Enna | 153 | 150 | 221 | 22 | 228 | 49 | 84.825 | 91.730 | 176.555 |
| Catania | 846 | 741 | 2.269 | 127 | 2.278 | 176 | 507.887 | 544.478 | 1.052.365 |
| Ragusa | 272 | 241 | 357 | 63 | 220 | 10 | 144.152 | 151.284 | 295.436 |
| Siracusa | 292 | 260 | 465 | 67 | 483 | 36 | 193.618 | 201.920 | 395.538 |
| Sicilia | 3.943 | 3.805 | 7.130 | 679 | 7.084 | 652 | 2.396.021 | 2.562.942 | 4.958.963 |
| Sassari | 318 | 324 | 701 | 59 | 445 | 27 | 222.205 | 231.432 | 453.637 |
| Nuoro | 156 | 224 | 329 | 24 | 305 | 10 | 130.030 | 134.327 | 264.357 |
| Oristano | 95 | 132 | 185 | 14 | 154 | 11 | 75.127 | 77.565 | 152.692 |
| Cagliari | 465 | 456 | 1.397 | 82 | 1.164 | 33 | 371.640 | 388.671 | 760.311 |
| Sardegna | 1.034 | 1.136 | 2.612 | 179 | 2.068 | 81 | 799.002 | 831.995 | 1.630.997 |
| ITALIA | 42.631 | 47.552 | 116.585 | 17.671 | 87.625 | 3.494 | 27.619.096 | 29.426.712 | 57.045.808 |
| Italia settentrionale | 18.524 | 22.648 | 64.645 | 10.690 | 44.325 | 1.436 | 12.397.854 | 13.223.366 | 25.621.220 |
| Nord-occidentale | 10.600 | 13.130 | 37.482 | 5.629 | 27.672 | 869 | 7.219.087 | 7.735.949 | 14.955.036 |
| Nord-orientale | 7.924 | 9.518 | 27.163 | 5.061 | 16.653 | 567 | 5.178.767 | 5.487.417 | 10.666.184 |
| Italia centrale | 7.734 | 9.918 | 21.896 | 4.123 | 15.537 | 452 | 5.254.010 | 5.670.308 | 10.924.318 |
| Italia meridionale | 11.396 | 10.045 | 20.302 | 2.000 | 18.611 | 873 | 6.772.209 | 7.138.101 | 13.910.310 |
| Italia insulare | 4.977 | 4.941 | 9.742 | 858 | 9.152 | 733 | 3.195.023 | 3.394.937 | 6.589.960 |

Tavola 4.1 segue - Movimento anagrafico e popolazione residente per sesso, mese e provincia.
Anno 2002

| PROVINCE E REGIONI | Movimento naturale | | Iscritti | | Cancellati | | Popolazione residente alla fine del mese | | |
|------------------------------|--------------------|--------------|---------------|--------------|---------------|--------------|--|------------------|------------------|
| | Nati vivi | Morti | In totale | Dall'estero | In totale | Per l'estero | Maschi | Femmine | Totale |
| MAGGIO | | | | | | | | | |
| Torino | 1.703 | 1.753 | 6.000 | 913 | 4.895 | 108 | 1.045.653 | 1.122.202 | 2.167.855 |
| Vercelli | 122 | 206 | 503 | 40 | 457 | 7 | 84.935 | 91.578 | 176.513 |
| Biella | 133 | 188 | 777 | 79 | 530 | 8 | 89.247 | 97.820 | 187.067 |
| Verbano-Cusio-Ossola | 97 | 153 | 502 | 50 | 369 | 7 | 76.927 | 82.358 | 159.285 |
| Novara | 299 | 313 | 1.034 | 130 | 896 | 23 | 165.975 | 178.128 | 344.103 |
| Cuneo | 421 | 567 | 1.484 | 211 | 1.147 | 35 | 273.634 | 283.753 | 557.387 |
| Asti | 147 | 214 | 487 | 64 | 453 | 17 | 100.695 | 107.611 | 208.306 |
| Alessandria | 270 | 522 | 1.196 | 114 | 1.006 | 24 | 199.682 | 217.673 | 417.355 |
| Piemonte | 3.192 | 3.916 | 11.983 | 1.601 | 9.753 | 229 | 2.036.748 | 2.181.123 | 4.217.871 |
| Valle d'Aosta | 95 | 125 | 614 | 49 | 352 | 9 | 58.849 | 61.127 | 119.976 |
| Varese | 667 | 662 | 2.422 | 303 | 1.964 | 89 | 394.149 | 421.268 | 815.417 |
| Como | 470 | 443 | 1.675 | 182 | 1.198 | 33 | 262.336 | 277.800 | 540.136 |
| Lecco | 243 | 203 | 932 | 79 | 736 | 17 | 152.635 | 159.959 | 312.594 |
| Sondrio | 149 | 131 | 392 | 59 | 277 | 16 | 86.490 | 90.563 | 177.053 |
| Milano | 3.074 | 2.777 | 11.465 | 1.811 | 10.094 | 366 | 1.783.323 | 1.924.455 | 3.707.778 |
| Bergamo | 934 | 679 | 3.117 | 462 | 2.287 | 33 | 481.174 | 497.130 | 978.304 |
| Brescia | 967 | 815 | 3.798 | 751 | 2.658 | 50 | 546.944 | 568.507 | 1.115.451 |
| Pavia | 335 | 534 | 1.805 | 149 | 1.316 | 29 | 237.309 | 257.472 | 494.781 |
| Lodi | 151 | 150 | 612 | 81 | 497 | 14 | 96.917 | 101.851 | 198.768 |
| Cremona | 226 | 306 | 1.042 | 175 | 700 | 13 | 163.405 | 173.591 | 336.996 |
| Mantova | 286 | 390 | 1.313 | 182 | 879 | 31 | 183.694 | 195.489 | 379.183 |
| Lombardia | 7.502 | 7.090 | 28.573 | 4.234 | 22.606 | 691 | 4.388.376 | 4.668.085 | 9.056.461 |
| <i>Bolzano-Bozen</i> | 445 | 320 | 992 | 227 | 826 | 65 | 228.782 | 235.952 | 464.734 |
| <i>Trento</i> | 462 | 380 | 1.355 | 287 | 747 | 19 | 233.942 | 245.910 | 479.852 |
| Trentino-Alto Adige | 907 | 700 | 2.347 | 514 | 1.573 | 84 | 462.724 | 481.862 | 944.586 |
| Verona | 696 | 643 | 2.657 | 452 | 1.525 | 55 | 405.161 | 425.911 | 831.072 |
| Vicenza | 763 | 584 | 2.447 | 513 | 1.707 | 45 | 393.130 | 406.348 | 799.478 |
| Belluno | 162 | 206 | 544 | 105 | 361 | 20 | 100.492 | 109.256 | 209.748 |
| Treviso | 679 | 603 | 2.576 | 548 | 1.763 | 53 | 392.784 | 407.881 | 800.665 |
| Venezia | 588 | 656 | 1.888 | 327 | 1.418 | 70 | 392.224 | 418.351 | 810.575 |
| Padova | 653 | 651 | 2.256 | 414 | 1.664 | 47 | 415.076 | 437.500 | 852.576 |
| Rovigo | 139 | 235 | 547 | 56 | 407 | 14 | 117.224 | 125.148 | 242.372 |
| Veneto | 3.680 | 3.578 | 12.915 | 2.415 | 8.845 | 304 | 2.216.091 | 2.330.395 | 4.546.486 |
| Pordenone | 238 | 248 | 973 | 239 | 569 | 25 | 140.987 | 146.802 | 287.789 |
| Udine | 385 | 472 | 1.505 | 267 | 1.076 | 40 | 250.844 | 269.121 | 519.965 |
| Gorizia | 90 | 170 | 451 | 51 | 272 | 3 | 65.954 | 70.799 | 136.753 |
| Trieste | 165 | 343 | 427 | 151 | 284 | 29 | 113.003 | 128.351 | 241.354 |
| Friuli-Venezia Giulia | 878 | 1.233 | 3.356 | 708 | 2.201 | 97 | 570.788 | 615.073 | 1.185.861 |
| Imperia | 118 | 233 | 724 | 98 | 545 | 29 | 97.445 | 107.754 | 205.199 |
| Savona | 160 | 274 | 1.033 | 124 | 661 | 21 | 129.113 | 144.099 | 273.212 |
| Genova | 587 | 1.053 | 1.653 | 286 | 1.472 | 48 | 411.288 | 463.701 | 874.989 |
| La Spezia | 134 | 230 | 600 | 75 | 442 | 11 | 102.072 | 113.472 | 215.544 |
| Liguria | 999 | 1.790 | 4.010 | 583 | 3.120 | 109 | 739.918 | 829.026 | 1.568.944 |
| Piacenza | 179 | 293 | 966 | 143 | 537 | 16 | 128.202 | 136.784 | 264.986 |
| Parma | 317 | 374 | 1.286 | 191 | 943 | 28 | 190.615 | 204.084 | 394.699 |
| Reggio nell'Emilia | 448 | 412 | 1.861 | 269 | 846 | 13 | 224.262 | 233.654 | 457.916 |
| Modena | 529 | 562 | 2.151 | 410 | 1.459 | 50 | 310.914 | 326.383 | 637.297 |
| Bologna | 663 | 850 | 4.483 | 461 | 2.173 | 31 | 441.145 | 478.165 | 919.310 |
| Ferrara | 204 | 413 | 883 | 104 | 544 | 9 | 164.449 | 179.802 | 344.251 |
| Ravenna | 234 | 362 | 890 | 206 | 529 | 14 | 168.353 | 180.551 | 348.904 |
| Forli-Cesena | 261 | 333 | 875 | 163 | 579 | 14 | 175.064 | 184.573 | 359.637 |
| Rimini | 192 | 183 | 933 | 148 | 503 | 27 | 132.788 | 140.876 | 273.664 |
| Emilia-Romagna | 3.027 | 3.782 | 14.328 | 2.095 | 8.113 | 202 | 1.935.792 | 2.064.872 | 4.000.664 |
| Massa-Carrara | 117 | 182 | 261 | 36 | 266 | 15 | 94.513 | 102.794 | 197.307 |
| Lucca | 251 | 335 | 801 | 123 | 656 | 20 | 178.590 | 194.174 | 372.764 |
| Pistoia | 180 | 273 | 809 | 129 | 623 | 44 | 129.214 | 139.950 | 269.164 |
| Firenze | 779 | 862 | 2.661 | 498 | 2.239 | 87 | 446.063 | 488.774 | 934.837 |
| Prato | 229 | 189 | 848 | 177 | 537 | 9 | 111.944 | 118.023 | 229.967 |
| Livorno | 205 | 315 | 707 | 79 | 466 | 11 | 156.437 | 170.204 | 326.641 |
| Pisa | 275 | 368 | 1.083 | 110 | 779 | 26 | 186.686 | 198.409 | 385.095 |
| Arezzo | 239 | 327 | 920 | 185 | 459 | 16 | 157.363 | 166.400 | 323.763 |
| Siena | 181 | 311 | 763 | 123 | 437 | 5 | 122.219 | 130.578 | 252.797 |
| Grosseto | 133 | 191 | 374 | 52 | 276 | 5 | 101.308 | 109.740 | 211.048 |
| Toscana | 2.589 | 3.353 | 9.227 | 1.512 | 6.738 | 238 | 1.684.337 | 1.819.046 | 3.503.383 |
| Perugia | 438 | 533 | 1.284 | 344 | 768 | 27 | 294.640 | 313.211 | 607.851 |
| Terni | 155 | 207 | 352 | 86 | 208 | 6 | 105.794 | 114.427 | 220.221 |
| Umbria | 593 | 740 | 1.636 | 430 | 976 | 33 | 400.434 | 427.638 | 828.072 |

**Tavola 4.1 segue - Movimento anagrafico e popolazione residente per sesso, mese e provincia.
Anno 2002**

| PROVINCE E REGIONI | Movimento naturale | | Iscritti | | Cancellati | | Popolazione residente alla fine del mese | | |
|------------------------------|--------------------|---------------|----------------|---------------|----------------|--------------|--|-------------------|-------------------|
| | Nati vivi | Morti | In totale | Dall'estero | In totale | Per l'estero | Maschi | Femmine | Totale |
| MAGGIO | | | | | | | | | |
| Pesaro e Urbino | 272 | 322 | 853 | 141 | 498 | 23 | 172.628 | 179.795 | 352.423 |
| Ancona | 340 | 369 | 971 | 161 | 666 | 22 | 216.907 | 232.622 | 449.529 |
| Macerata | 211 | 258 | 693 | 200 | 384 | 12 | 146.900 | 155.826 | 302.726 |
| Ascoli Piceno | 236 | 297 | 777 | 210 | 432 | 17 | 180.148 | 190.252 | 370.400 |
| Marche | 1.059 | 1.246 | 3.294 | 712 | 1.980 | 74 | 716.583 | 758.495 | 1.475.078 |
| Viterbo | 208 | 298 | 674 | 94 | 407 | 1 | 140.807 | 148.854 | 289.661 |
| Rieti | 83 | 155 | 255 | 32 | 213 | 5 | 71.813 | 75.843 | 147.656 |
| Roma | 3.369 | 2.982 | 8.492 | 1.846 | 6.976 | 131 | 1.766.081 | 1.943.568 | 3.709.649 |
| Latina | 448 | 293 | 958 | 129 | 632 | 11 | 240.466 | 252.015 | 492.481 |
| Frosinone | 336 | 401 | 692 | 151 | 660 | 18 | 236.590 | 247.611 | 484.201 |
| Lazio | 4.444 | 4.129 | 11.071 | 2.252 | 8.888 | 166 | 2.455.757 | 2.667.891 | 5.123.648 |
| L'Aquila | 190 | 288 | 464 | 85 | 346 | 34 | 144.241 | 153.235 | 297.476 |
| Teramo | 235 | 241 | 456 | 101 | 351 | 22 | 140.320 | 147.227 | 287.547 |
| Pescara | 241 | 263 | 608 | 74 | 525 | 18 | 142.580 | 153.117 | 295.697 |
| Chieti | 245 | 341 | 687 | 142 | 479 | 20 | 185.471 | 196.685 | 382.156 |
| Abruzzo | 911 | 1.133 | 2.215 | 402 | 1.701 | 94 | 612.612 | 650.264 | 1.262.876 |
| Isernia | 57 | 93 | 159 | 24 | 127 | 1 | 43.717 | 45.940 | 89.657 |
| Campobasso | 156 | 196 | 330 | 54 | 271 | 14 | 112.110 | 118.630 | 230.740 |
| Molise | 213 | 289 | 489 | 78 | 398 | 15 | 155.827 | 164.570 | 320.397 |
| Caserta | 808 | 551 | 1.680 | 146 | 1.603 | 13 | 416.032 | 436.521 | 852.553 |
| Benevento | 218 | 249 | 304 | 42 | 400 | 20 | 138.873 | 147.482 | 286.355 |
| Napoli | 3.283 | 1.952 | 6.104 | 466 | 5.652 | 103 | 1.491.666 | 1.575.244 | 3.066.910 |
| Avellino | 348 | 330 | 804 | 91 | 591 | 14 | 210.129 | 218.965 | 429.094 |
| Salerno | 867 | 734 | 1.716 | 191 | 1.790 | 70 | 523.760 | 548.992 | 1.072.752 |
| Campania | 5.524 | 3.816 | 10.608 | 936 | 10.036 | 220 | 2.780.460 | 2.927.204 | 5.707.664 |
| Foggia | 632 | 459 | 683 | 100 | 891 | 69 | 337.838 | 351.853 | 689.691 |
| Bari | 1.484 | 1.007 | 1.933 | 234 | 1.943 | 91 | 763.382 | 797.413 | 1.560.795 |
| Taranto | 473 | 397 | 739 | 59 | 672 | 29 | 281.398 | 297.836 | 579.234 |
| Brindisi | 335 | 282 | 369 | 51 | 734 | 357 | 192.649 | 208.552 | 401.201 |
| Lecce | 677 | 521 | 1.181 | 161 | 1.151 | 100 | 375.017 | 413.185 | 788.202 |
| Puglia | 3.601 | 2.666 | 4.905 | 605 | 5.391 | 646 | 1.950.284 | 2.068.839 | 4.019.123 |
| Potenza | 300 | 313 | 474 | 75 | 419 | 11 | 192.719 | 199.957 | 392.676 |
| Matera | 175 | 126 | 189 | 32 | 209 | 20 | 100.520 | 103.621 | 204.141 |
| Basilicata | 475 | 439 | 663 | 107 | 628 | 31 | 293.239 | 303.578 | 596.817 |
| Cosenza | 553 | 485 | 1.222 | 130 | 1.236 | 118 | 359.443 | 373.147 | 732.590 |
| Crotone | 143 | 99 | 251 | 33 | 284 | 9 | 84.528 | 88.075 | 172.603 |
| Catanzaro | 276 | 280 | 652 | 60 | 574 | 25 | 179.431 | 189.291 | 368.722 |
| Vibo Valentia | 140 | 137 | 208 | 39 | 241 | 18 | 84.112 | 85.923 | 170.035 |
| Reggio di Calabria | 444 | 452 | 747 | 62 | 743 | 35 | 273.754 | 288.941 | 562.695 |
| Calabria | 1.556 | 1.453 | 3.080 | 324 | 3.078 | 205 | 981.268 | 1.025.377 | 2.006.645 |
| Trapani | 369 | 374 | 533 | 42 | 479 | 17 | 205.465 | 219.341 | 424.806 |
| Palermo | 1.081 | 848 | 1.692 | 235 | 1.983 | 148 | 595.089 | 639.013 | 1.234.102 |
| Messina | 514 | 608 | 936 | 106 | 1.059 | 116 | 316.976 | 342.956 | 659.932 |
| Agrigento | 430 | 355 | 1.013 | 105 | 650 | 127 | 216.546 | 231.026 | 447.572 |
| Caltanissetta | 223 | 216 | 234 | 39 | 404 | 58 | 131.371 | 141.335 | 272.706 |
| Enna | 140 | 145 | 173 | 28 | 266 | 115 | 84.753 | 91.704 | 176.457 |
| Catania | 926 | 740 | 2.691 | 117 | 2.491 | 95 | 508.056 | 544.695 | 1.052.751 |
| Ragusa | 278 | 199 | 331 | 77 | 254 | 12 | 144.209 | 151.383 | 295.592 |
| Siracusa | 347 | 292 | 630 | 66 | 564 | 53 | 193.688 | 201.971 | 395.659 |
| Sicilia | 4.308 | 3.777 | 8.233 | 815 | 8.150 | 741 | 2.396.153 | 2.563.424 | 4.959.577 |
| Sassari | 333 | 347 | 1.050 | 72 | 486 | 23 | 222.504 | 231.683 | 454.187 |
| Nuoro | 180 | 202 | 307 | 17 | 331 | 23 | 129.998 | 134.313 | 264.311 |
| Oristano | 82 | 135 | 169 | 15 | 202 | 11 | 75.084 | 77.522 | 152.606 |
| Cagliari | 435 | 501 | 1.533 | 89 | 1.253 | 57 | 371.759 | 388.766 | 760.525 |
| Sardegna | 1.030 | 1.185 | 3.059 | 193 | 2.272 | 114 | 799.345 | 832.284 | 1.631.629 |
| ITALIA | 46.583 | 46.440 | 136.606 | 20.565 | 106.799 | 4.302 | 27.635.585 | 29.440.173 | 57.075.758 |
| Italia settentrionale | 20.280 | 22.214 | 78.126 | 12.199 | 56.563 | 1.725 | 12.409.286 | 13.231.563 | 25.640.849 |
| Nord-occidentale | 11.788 | 12.921 | 45.180 | 6.467 | 35.831 | 1.038 | 7.223.891 | 7.739.361 | 14.963.252 |
| Nord-orientale | 8.492 | 9.293 | 32.946 | 5.732 | 20.732 | 687 | 5.185.395 | 5.492.202 | 10.677.597 |
| Italia centrale | 8.685 | 9.468 | 25.228 | 4.906 | 18.582 | 511 | 5.257.111 | 5.673.070 | 10.930.181 |
| Italia meridionale | 12.280 | 9.796 | 21.960 | 2.452 | 21.232 | 1.211 | 6.773.690 | 7.139.832 | 13.913.522 |
| Italia insulare | 5.338 | 4.962 | 11.292 | 1.008 | 10.422 | 855 | 3.195.498 | 3.395.708 | 6.591.206 |

**Tavola 4.1 segue - Movimento anagrafico e popolazione residente per sesso, mese e provincia.
Anno 2002**

| PROVINCE E REGIONI | Movimento naturale | | Iscritti | | Cancellati | | Popolazione residente alla fine del mese | | |
|------------------------------|--------------------|--------------|---------------|--------------|---------------|--------------|--|------------------|------------------|
| | Nati vivi | Morti | In totale | Dall'estero | In totale | Per l'estero | Maschi | Femmine | Totale |
| GIUGNO | | | | | | | | | |
| Torino | 1.464 | 1.588 | 5.265 | 681 | 4.521 | 113 | 1.045.947 | 1.122.528 | 2.168.475 |
| Vercelli | 98 | 213 | 468 | 65 | 337 | 3 | 84.963 | 91.566 | 176.529 |
| Biella | 120 | 188 | 751 | 70 | 578 | 6 | 89.297 | 97.875 | 187.172 |
| Verbano-Cusio-Ossola | 98 | 147 | 388 | 39 | 322 | 9 | 76.946 | 82.356 | 159.302 |
| Novara | 252 | 329 | 1.079 | 116 | 941 | 32 | 166.042 | 178.122 | 344.164 |
| Cuneo | 392 | 514 | 1.372 | 213 | 1.031 | 25 | 273.765 | 283.841 | 557.606 |
| Asti | 132 | 256 | 566 | 50 | 486 | 11 | 100.671 | 107.591 | 208.262 |
| Alessandria | 225 | 495 | 1.060 | 112 | 719 | 17 | 199.729 | 217.697 | 417.426 |
| Piemonte | 2.781 | 3.730 | 10.949 | 1.346 | 8.935 | 216 | 2.037.360 | 2.181.576 | 4.218.936 |
| Valle d'Aosta | 94 | 114 | 418 | 32 | 305 | 5 | 58.898 | 61.171 | 120.069 |
| Varese | 586 | 602 | 2.233 | 244 | 1.746 | 57 | 394.410 | 421.478 | 815.888 |
| Como | 396 | 398 | 1.675 | 161 | 1.242 | 19 | 262.591 | 277.976 | 540.567 |
| Lecco | 241 | 242 | 972 | 96 | 742 | 11 | 152.761 | 160.062 | 312.823 |
| Sondrio | 123 | 112 | 401 | 39 | 294 | 13 | 86.578 | 90.593 | 177.171 |
| Milano | 2.865 | 2.866 | 10.306 | 2.099 | 8.876 | 471 | 1.784.114 | 1.925.093 | 3.709.207 |
| Bergamo | 795 | 663 | 2.857 | 395 | 1.984 | 36 | 481.859 | 497.450 | 979.309 |
| Brescia | 926 | 795 | 3.439 | 588 | 2.296 | 50 | 547.742 | 568.983 | 1.116.725 |
| Pavia | 319 | 499 | 1.325 | 133 | 1.109 | 13 | 237.375 | 257.442 | 494.817 |
| Lodi | 150 | 191 | 738 | 87 | 446 | 2 | 97.051 | 101.968 | 199.019 |
| Cremona | 190 | 327 | 813 | 130 | 598 | 9 | 163.472 | 173.602 | 337.074 |
| Mantova | 235 | 344 | 1.083 | 201 | 809 | 13 | 183.839 | 195.509 | 379.348 |
| Lombardia | 6.826 | 7.039 | 25.842 | 4.173 | 20.142 | 694 | 4.391.792 | 4.670.156 | 9.061.948 |
| <i>Bolzano-Bozen</i> | 383 | 297 | 837 | 180 | 771 | 43 | 228.879 | 236.007 | 464.886 |
| <i>Trento</i> | 331 | 317 | 1.127 | 223 | 597 | 15 | 234.248 | 246.148 | 480.396 |
| Trentino-Alto Adige | 714 | 614 | 1.964 | 403 | 1.368 | 58 | 463.127 | 482.155 | 945.282 |
| Verona | 606 | 616 | 2.365 | 462 | 1.546 | 33 | 405.616 | 426.265 | 831.881 |
| Vicenza | 674 | 545 | 2.548 | 462 | 1.889 | 49 | 393.584 | 406.682 | 800.266 |
| Belluno | 123 | 209 | 415 | 78 | 298 | 18 | 100.524 | 109.255 | 209.779 |
| Treviso | 651 | 521 | 2.535 | 523 | 1.649 | 63 | 393.370 | 408.311 | 801.681 |
| Venezia | 516 | 645 | 1.463 | 277 | 1.230 | 21 | 392.277 | 418.402 | 810.679 |
| Padova | 617 | 625 | 2.076 | 315 | 1.513 | 40 | 415.391 | 437.740 | 853.131 |
| Rovigo | 122 | 231 | 440 | 37 | 354 | 5 | 117.215 | 125.134 | 242.349 |
| Veneto | 3.309 | 3.392 | 11.842 | 2.154 | 8.479 | 229 | 2.217.977 | 2.331.789 | 4.549.766 |
| Pordenone | 209 | 236 | 838 | 203 | 582 | 16 | 141.160 | 146.858 | 288.018 |
| Udine | 295 | 452 | 1.357 | 211 | 910 | 44 | 251.025 | 269.230 | 520.255 |
| Gorizia | 93 | 121 | 585 | 65 | 310 | 13 | 66.104 | 70.896 | 137.000 |
| Trieste | 127 | 291 | 362 | 111 | 366 | 27 | 112.940 | 128.246 | 241.186 |
| Friuli-Venezia Giulia | 724 | 1.100 | 3.142 | 590 | 2.168 | 100 | 571.229 | 615.230 | 1.186.459 |
| Imperia | 105 | 196 | 656 | 96 | 510 | 24 | 97.493 | 107.761 | 205.254 |
| Savona | 135 | 273 | 864 | 69 | 489 | 5 | 129.266 | 144.183 | 273.449 |
| Genova | 465 | 955 | 1.312 | 266 | 1.148 | 27 | 411.127 | 463.536 | 874.663 |
| La Spezia | 104 | 260 | 505 | 58 | 365 | 7 | 102.085 | 113.443 | 215.528 |
| Liguria | 809 | 1.684 | 3.337 | 489 | 2.512 | 63 | 739.971 | 828.923 | 1.568.894 |
| Piacenza | 172 | 285 | 927 | 79 | 537 | 7 | 128.368 | 136.895 | 265.263 |
| Parma | 264 | 394 | 985 | 184 | 633 | 20 | 190.743 | 204.178 | 394.921 |
| Reggio nell'Emilia | 378 | 432 | 1.381 | 176 | 817 | 16 | 224.573 | 233.853 | 458.426 |
| Modena | 472 | 558 | 1.897 | 385 | 1.365 | 16 | 311.212 | 326.531 | 637.743 |
| Bologna | 669 | 898 | 3.066 | 342 | 2.056 | 42 | 441.621 | 478.470 | 920.091 |
| Ferrara | 153 | 357 | 652 | 68 | 442 | 4 | 164.493 | 179.764 | 344.257 |
| Ravenna | 218 | 329 | 839 | 215 | 515 | 14 | 168.497 | 180.620 | 349.117 |
| Forlì-Cesena | 216 | 351 | 1.064 | 198 | 763 | 25 | 175.189 | 184.614 | 359.803 |
| Rimini | 181 | 193 | 594 | 75 | 387 | 32 | 132.904 | 140.955 | 273.859 |
| Emilia-Romagna | 2.723 | 3.797 | 11.405 | 1.722 | 7.515 | 176 | 1.937.600 | 2.065.880 | 4.003.480 |
| Massa-Carrara | 130 | 199 | 282 | 47 | 231 | 14 | 94.513 | 102.776 | 197.289 |
| Lucca | 224 | 374 | 657 | 89 | 447 | 21 | 178.636 | 194.188 | 372.824 |
| Pistoia | 190 | 258 | 1.426 | 111 | 450 | 15 | 129.730 | 140.342 | 270.072 |
| Firenze | 723 | 1.097 | 2.471 | 509 | 1.992 | 68 | 446.136 | 488.806 | 934.942 |
| Prato | 175 | 175 | 617 | 144 | 451 | 9 | 112.017 | 118.116 | 230.133 |
| Livorno | 182 | 300 | 525 | 59 | 332 | 11 | 156.481 | 170.235 | 326.716 |
| Pisa | 249 | 347 | 1.048 | 89 | 715 | 10 | 186.857 | 198.473 | 385.330 |
| Arezzo | 200 | 287 | 779 | 127 | 476 | 14 | 157.476 | 166.503 | 323.979 |
| Siena | 147 | 254 | 532 | 83 | 397 | 12 | 122.255 | 130.570 | 252.825 |
| Grosseto | 112 | 189 | 497 | 73 | 337 | 6 | 101.352 | 109.779 | 211.131 |
| Toscana | 2.332 | 3.480 | 8.834 | 1.331 | 5.828 | 180 | 1.685.453 | 1.819.788 | 3.505.241 |
| Perugia | 454 | 593 | 1.408 | 315 | 738 | 34 | 294.896 | 313.486 | 608.382 |
| Terni | 112 | 250 | 334 | 59 | 221 | 5 | 105.792 | 114.404 | 220.196 |
| Umbria | 566 | 843 | 1.742 | 374 | 959 | 39 | 400.688 | 427.890 | 828.578 |

Tavola 4.1 segue - Movimento anagrafico e popolazione residente per sesso, mese e provincia.
Anno 2002

| PROVINCE E REGIONI | Movimento naturale | | Iscritti | | Cancellati | | Popolazione residente alla fine del mese | | |
|------------------------------|--------------------|---------------|----------------|---------------|---------------|--------------|--|-------------------|-------------------|
| | Nati vivi | Morti | In totale | Dall'estero | In totale | Per l'estero | Maschi | Femmine | Totale |
| GIUGNO | | | | | | | | | |
| Pesaro e Urbino | 251 | 268 | 834 | 139 | 491 | 21 | 172.818 | 179.931 | 352.749 |
| Ancona | 311 | 407 | 928 | 168 | 581 | 11 | 217.046 | 232.734 | 449.780 |
| Macerata | 208 | 293 | 615 | 168 | 447 | 13 | 146.988 | 155.821 | 302.809 |
| Ascoli Piceno | 233 | 299 | 663 | 130 | 388 | 4 | 180.242 | 190.367 | 370.609 |
| Marche | 1.003 | 1.267 | 3.040 | 605 | 1.907 | 49 | 717.094 | 758.853 | 1.475.947 |
| Viterbo | 177 | 255 | 641 | 81 | 407 | 6 | 140.894 | 148.923 | 289.817 |
| Rieti | 85 | 138 | 338 | 21 | 271 | 2 | 71.825 | 75.845 | 147.670 |
| Roma | 2.492 | 2.634 | 7.720 | 1.440 | 4.908 | 169 | 1.767.391 | 1.944.928 | 3.712.319 |
| Latina | 374 | 344 | 727 | 84 | 512 | 22 | 240.575 | 252.151 | 492.726 |
| Frosinone | 358 | 334 | 647 | 81 | 550 | 19 | 236.664 | 247.658 | 484.322 |
| Lazio | 3.486 | 3.705 | 10.073 | 1.707 | 6.648 | 218 | 2.457.349 | 2.669.505 | 5.126.854 |
| L'Aquila | 176 | 265 | 411 | 96 | 273 | 15 | 144.273 | 153.252 | 297.525 |
| Teramo | 209 | 215 | 472 | 123 | 336 | 9 | 140.414 | 147.263 | 287.677 |
| Pescara | 201 | 233 | 6.550 | 83 | 361 | 14 | 145.588 | 156.266 | 301.854 |
| Chieti | 267 | 321 | 614 | 115 | 443 | 15 | 185.533 | 196.740 | 382.273 |
| Abruzzo | 853 | 1.034 | 8.047 | 417 | 1.413 | 53 | 615.808 | 653.521 | 1.269.329 |
| Isernia | 53 | 81 | 198 | 29 | 111 | 7 | 43.744 | 45.972 | 89.716 |
| Campobasso | 176 | 183 | 333 | 61 | 237 | 22 | 112.134 | 118.695 | 230.829 |
| Molise | 229 | 264 | 531 | 90 | 348 | 29 | 155.878 | 164.667 | 320.545 |
| Caserta | 831 | 502 | 1.508 | 111 | 1.420 | 16 | 416.230 | 436.740 | 852.970 |
| Benevento | 202 | 233 | 408 | 41 | 287 | 11 | 138.931 | 147.514 | 286.445 |
| Napoli | 2.952 | 1.825 | 5.477 | 232 | 4.862 | 114 | 1.492.532 | 1.576.120 | 3.068.652 |
| Avellino | 319 | 320 | 750 | 63 | 485 | 16 | 210.273 | 219.085 | 429.358 |
| Salerno | 884 | 722 | 1.645 | 158 | 1.600 | 48 | 523.815 | 549.144 | 1.072.959 |
| Campania | 5.188 | 3.602 | 9.788 | 605 | 8.654 | 205 | 2.781.781 | 2.928.603 | 5.710.384 |
| Foggia | 545 | 440 | 501 | 81 | 794 | 34 | 337.727 | 351.776 | 689.503 |
| Bari | 1.307 | 940 | 1.529 | 234 | 1.516 | 80 | 763.488 | 797.687 | 1.561.175 |
| Taranto | 374 | 336 | 505 | 32 | 741 | 20 | 281.280 | 297.756 | 579.036 |
| Brindisi | 236 | 263 | 296 | 31 | 447 | 62 | 192.557 | 208.466 | 401.023 |
| Lecce | 569 | 564 | 1.013 | 122 | 888 | 98 | 375.112 | 413.220 | 788.332 |
| Puglia | 3.031 | 2.543 | 3.844 | 500 | 4.386 | 294 | 1.950.164 | 2.068.905 | 4.019.069 |
| Potenza | 313 | 294 | 388 | 74 | 367 | 13 | 192.737 | 199.979 | 392.716 |
| Matera | 153 | 131 | 214 | 26 | 244 | 11 | 100.527 | 103.606 | 204.133 |
| Basilicata | 466 | 425 | 602 | 100 | 611 | 24 | 293.264 | 303.585 | 596.849 |
| Cosenza | 524 | 464 | 1.063 | 149 | 1.000 | 67 | 359.511 | 373.202 | 732.713 |
| Crotone | 144 | 112 | 248 | 34 | 267 | 1 | 84.530 | 88.086 | 172.616 |
| Catanzaro | 255 | 255 | 604 | 56 | 499 | 18 | 179.479 | 189.348 | 368.827 |
| Vibo Valentia | 130 | 102 | 308 | 49 | 240 | 8 | 84.157 | 85.974 | 170.131 |
| Reggio di Calabria | 458 | 379 | 741 | 89 | 788 | 40 | 273.777 | 288.950 | 562.727 |
| Calabria | 1.511 | 1.312 | 2.964 | 377 | 2.794 | 134 | 981.454 | 1.025.560 | 2.007.014 |
| Trapani | 334 | 323 | 438 | 51 | 450 | 40 | 205.484 | 219.321 | 424.805 |
| Palermo | 1.004 | 812 | 2.705 | 207 | 2.033 | 65 | 595.503 | 639.463 | 1.234.966 |
| Messina | 432 | 397 | 893 | 105 | 967 | 50 | 316.941 | 342.952 | 659.893 |
| Agrigento | 366 | 366 | 884 | 104 | 646 | 106 | 216.645 | 231.165 | 447.810 |
| Caltanissetta | 279 | 191 | 169 | 28 | 395 | 103 | 131.300 | 141.268 | 272.568 |
| Enna | 144 | 151 | 157 | 30 | 203 | 76 | 84.724 | 91.680 | 176.404 |
| Catania | 957 | 691 | 2.918 | 149 | 2.322 | 52 | 508.462 | 545.151 | 1.053.613 |
| Ragusa | 202 | 241 | 244 | 63 | 270 | 21 | 144.186 | 151.341 | 295.527 |
| Siracusa | 281 | 275 | 490 | 81 | 375 | 17 | 193.732 | 202.048 | 395.780 |
| Sicilia | 3.999 | 3.447 | 8.898 | 818 | 7.661 | 530 | 2.396.977 | 2.564.389 | 4.961.366 |
| Sassari | 299 | 288 | 803 | 83 | 506 | 19 | 222.664 | 231.831 | 454.495 |
| Nuoro | 173 | 194 | 294 | 36 | 327 | 18 | 129.997 | 134.260 | 264.257 |
| Oristano | 84 | 102 | 216 | 18 | 180 | 4 | 75.090 | 77.534 | 152.624 |
| Cagliari | 463 | 450 | 1.266 | 89 | 1.086 | 22 | 371.870 | 388.848 | 760.718 |
| Sardegna | 1.019 | 1.034 | 2.579 | 226 | 2.099 | 63 | 799.621 | 832.473 | 1.632.094 |
| ITALIA | 41.663 | 44.426 | 129.841 | 18.059 | 94.732 | 3.359 | 27.653.485 | 29.454.619 | 57.108.104 |
| Italia settentrionale | 17.980 | 21.470 | 68.899 | 10.909 | 51.424 | 1.541 | 12.417.954 | 13.236.880 | 25.654.834 |
| Nord-occidentale | 10.510 | 12.567 | 40.546 | 6.040 | 31.894 | 978 | 7.228.021 | 7.741.826 | 14.969.847 |
| Nord-orientale | 7.470 | 8.903 | 28.353 | 4.869 | 19.530 | 563 | 5.189.933 | 5.495.054 | 10.684.987 |
| Italia centrale | 7.387 | 9.295 | 23.689 | 4.017 | 15.342 | 486 | 5.260.584 | 5.676.036 | 10.936.620 |
| Italia meridionale | 11.278 | 9.180 | 25.776 | 2.089 | 18.206 | 739 | 6.778.349 | 7.144.841 | 13.923.190 |
| Italia insulare | 5.018 | 4.481 | 11.477 | 1.044 | 9.760 | 593 | 3.196.598 | 3.396.862 | 6.593.460 |

Tavola 4.1 segue - Movimento anagrafico e popolazione residente per sesso, mese e provincia.
Anno 2002

| PROVINCE E REGIONI | Movimento naturale | | Iscritti | | Cancellati | | Popolazione residente alla fine del mese | | |
|------------------------------|--------------------|--------------|---------------|--------------|---------------|--------------|--|------------------|------------------|
| | Nati vivi | Morti | In totale | Dall'estero | In totale | Per l'estero | Maschi | Femmine | Totale |
| LUGLIO | | | | | | | | | |
| Torino | 1.839 | 1.920 | 6.700 | 819 | 5.757 | 86 | 1.046.519 | 1.122.818 | 2.169.337 |
| Vercelli | 115 | 195 | 578 | 66 | 414 | 11 | 85.020 | 91.593 | 176.613 |
| Biella | 125 | 194 | 649 | 64 | 502 | 10 | 89.358 | 97.892 | 187.250 |
| Verbano-Cusio-Ossola | 114 | 163 | 716 | 40 | 476 | 20 | 77.057 | 82.436 | 159.493 |
| Novara | 282 | 337 | 1.409 | 105 | 892 | 13 | 166.304 | 178.322 | 344.626 |
| Cuneo | 445 | 518 | 1.965 | 297 | 1.270 | 14 | 274.120 | 284.108 | 558.228 |
| Asti | 163 | 236 | 740 | 128 | 507 | 13 | 100.748 | 107.674 | 208.422 |
| Alessandria | 263 | 513 | 1.343 | 158 | 993 | 5 | 199.811 | 217.715 | 417.526 |
| Piemonte | 3.346 | 4.076 | 14.100 | 1.677 | 10.811 | 172 | 2.038.937 | 2.182.558 | 4.221.495 |
| Valle d'Aosta | 116 | 92 | 503 | 44 | 371 | 1 | 58.978 | 61.247 | 120.225 |
| Varese | 635 | 600 | 2.765 | 286 | 2.632 | 94 | 394.484 | 421.572 | 816.056 |
| Como | 472 | 412 | 1.876 | 161 | 1.513 | 27 | 262.840 | 278.150 | 540.990 |
| Lecco | 263 | 198 | 1.070 | 64 | 746 | 19 | 152.988 | 160.224 | 313.212 |
| Sondrio | 148 | 128 | 430 | 45 | 381 | 16 | 86.608 | 90.632 | 177.240 |
| Milano | 3.134 | 2.686 | 10.889 | 1.629 | 11.128 | 416 | 1.784.228 | 1.925.188 | 3.709.416 |
| Bergamo | 926 | 632 | 3.844 | 540 | 2.665 | 64 | 482.618 | 498.164 | 980.782 |
| Brescia | 1.000 | 736 | 4.282 | 920 | 2.924 | 65 | 548.679 | 569.668 | 1.118.347 |
| Pavia | 374 | 528 | 1.722 | 163 | 1.359 | 17 | 237.469 | 257.557 | 495.026 |
| Lodi | 150 | 189 | 687 | 53 | 681 | 8 | 97.038 | 101.948 | 198.986 |
| Cremona | 254 | 314 | 1.203 | 216 | 778 | 14 | 163.662 | 173.777 | 337.439 |
| Mantova | 282 | 303 | 1.396 | 237 | 1.038 | 28 | 184.063 | 195.622 | 379.685 |
| Lombardia | 7.638 | 6.726 | 30.164 | 4.314 | 25.845 | 768 | 4.394.677 | 4.672.502 | 9.067.179 |
| <i>Bolzano-Bozen</i> | 476 | 294 | 1.136 | 243 | 761 | 62 | 229.171 | 236.272 | 465.443 |
| <i>Trento</i> | 467 | 363 | 1.171 | 239 | 870 | 32 | 234.500 | 246.301 | 480.801 |
| Trentino-Alto Adige | 943 | 657 | 2.307 | 482 | 1.631 | 94 | 463.671 | 482.573 | 946.244 |
| Verona | 715 | 605 | 3.178 | 567 | 1.751 | 44 | 406.445 | 426.973 | 833.418 |
| Vicenza | 782 | 566 | 2.783 | 523 | 2.059 | 50 | 394.158 | 407.048 | 801.206 |
| Belluno | 168 | 179 | 641 | 86 | 477 | 8 | 100.608 | 109.324 | 209.932 |
| Treviso | 783 | 619 | 3.063 | 555 | 2.275 | 76 | 393.935 | 408.698 | 802.633 |
| Venezia | 618 | 623 | 1.988 | 333 | 1.460 | 44 | 392.526 | 418.676 | 811.202 |
| Padova | 628 | 549 | 2.445 | 383 | 1.709 | 48 | 415.857 | 438.089 | 853.946 |
| Rovigo | 146 | 224 | 530 | 64 | 424 | 7 | 117.237 | 125.140 | 242.377 |
| Veneto | 3.840 | 3.365 | 14.628 | 2.511 | 10.155 | 277 | 2.220.766 | 2.333.948 | 4.554.714 |
| Pordenone | 231 | 238 | 1.087 | 223 | 754 | 18 | 141.298 | 147.046 | 288.344 |
| Udine | 371 | 510 | 1.533 | 252 | 1.164 | 38 | 251.197 | 269.288 | 520.485 |
| Gorizia | 96 | 189 | 491 | 70 | 237 | 8 | 66.228 | 70.933 | 137.161 |
| Trieste | 168 | 332 | 296 | 76 | 296 | 29 | 112.866 | 128.156 | 241.022 |
| Friuli-Venezia Giulia | 866 | 1.269 | 3.407 | 621 | 2.451 | 93 | 571.589 | 615.423 | 1.187.012 |
| Imperia | 132 | 220 | 662 | 98 | 532 | 37 | 97.527 | 107.769 | 205.296 |
| Savona | 185 | 286 | 1.269 | 118 | 532 | 3 | 129.585 | 144.500 | 274.085 |
| Genova | 597 | 993 | 1.818 | 236 | 1.636 | 49 | 411.096 | 463.353 | 874.449 |
| La Spezia | 138 | 226 | 564 | 53 | 386 | 2 | 102.157 | 113.461 | 215.618 |
| Liguria | 1.052 | 1.725 | 4.313 | 505 | 3.086 | 91 | 740.365 | 829.083 | 1.569.448 |
| Piacenza | 211 | 271 | 1.001 | 124 | 591 | 10 | 128.549 | 137.064 | 265.613 |
| Parma | 274 | 412 | 1.463 | 216 | 931 | 26 | 191.008 | 204.307 | 395.315 |
| Reggio nell'Emilia | 444 | 413 | 1.521 | 193 | 980 | 12 | 224.900 | 234.098 | 458.998 |
| Modena | 602 | 468 | 2.366 | 446 | 1.508 | 43 | 311.786 | 326.949 | 638.735 |
| Bologna | 712 | 795 | 3.193 | 364 | 2.247 | 25 | 442.117 | 478.837 | 920.954 |
| Ferrara | 186 | 330 | 693 | 76 | 801 | 7 | 164.375 | 179.630 | 344.005 |
| Ravenna | 263 | 314 | 949 | 222 | 576 | 12 | 168.687 | 180.752 | 349.439 |
| Forlì-Cesena | 264 | 317 | 1.151 | 210 | 597 | 22 | 175.492 | 184.812 | 360.304 |
| Rimini | 248 | 220 | 789 | 142 | 421 | 24 | 133.123 | 141.132 | 274.255 |
| Emilia-Romagna | 3.204 | 3.540 | 13.126 | 1.993 | 8.652 | 181 | 1.940.037 | 2.067.581 | 4.007.618 |
| Massa-Carrara | 142 | 157 | 469 | 59 | 260 | 4 | 94.636 | 102.847 | 197.483 |
| Lucca | 256 | 288 | 768 | 124 | 597 | 20 | 178.721 | 194.242 | 372.963 |
| Pistoia | 223 | 237 | 711 | 104 | 549 | 13 | 129.846 | 140.374 | 270.220 |
| Firenze | 706 | 856 | 2.783 | 500 | 2.224 | 87 | 446.299 | 489.052 | 935.351 |
| Prato | 227 | 168 | 589 | 113 | 551 | 5 | 112.076 | 118.154 | 230.230 |
| Livorno | 204 | 332 | 537 | 66 | 400 | 15 | 156.484 | 170.241 | 326.725 |
| Pisa | 253 | 355 | 1.105 | 104 | 752 | 19 | 186.949 | 198.632 | 385.581 |
| Arezzo | 257 | 285 | 1.084 | 206 | 497 | 18 | 157.778 | 166.760 | 324.538 |
| Siena | 187 | 267 | 801 | 140 | 442 | 5 | 122.398 | 130.706 | 253.104 |
| Grosseto | 116 | 189 | 547 | 75 | 300 | 23 | 101.422 | 109.883 | 211.305 |
| Toscana | 2.571 | 3.134 | 9.394 | 1.491 | 6.572 | 209 | 1.686.609 | 1.820.891 | 3.507.500 |
| Perugia | 494 | 487 | 1.277 | 337 | 774 | 16 | 295.123 | 313.769 | 608.892 |
| Terni | 145 | 213 | 302 | 67 | 216 | 2 | 105.786 | 114.428 | 220.214 |
| Umbria | 639 | 700 | 1.579 | 404 | 990 | 18 | 400.909 | 428.197 | 829.106 |

**Tavola 4.1 segue - Movimento anagrafico e popolazione residente per sesso, mese e provincia.
Anno 2002**

| PROVINCE E REGIONI | Movimento naturale | | Iscritti | | Cancellati | | Popolazione residente alla fine del mese | | |
|------------------------------|--------------------|---------------|----------------|---------------|----------------|-----------------|---|-------------------|-------------------|
| | Nati vivi | Morti | In totale | Dall'estero | In totale | Per l'estero | Maschi | Femmine | Totale |
| LUGLIO | | | | | | | | | |
| Pesaro e Urbino | 252 | 287 | 1.001 | 160 | 582 | 17 | 173.062 | 180.071 | 353.133 |
| Ancona | 312 | 417 | 1.035 | 182 | 644 | 7 | 217.193 | 232.873 | 450.066 |
| Macerata | 224 | 261 | 790 | 221 | 427 | 22 | 147.182 | 155.953 | 303.135 |
| Ascoli Piceno | 260 | 277 | 906 | 187 | 587 | 5 | 180.424 | 190.487 | 370.911 |
| Marche | 1.048 | 1.242 | 3.732 | 750 | 2.240 | 51 | 717.861 | 759.384 | 1.477.245 |
| Viterbo | 192 | 292 | 573 | 85 | 406 | 5 | 140.910 | 148.974 | 289.884 |
| Rieti | 93 | 158 | 342 | 63 | 222 | 1 | 71.858 | 75.867 | 147.725 |
| Roma | 3.444 | 2.774 | 6.882 | 1.380 | 5.112 | 158 | 1.768.545 | 1.946.214 | 3.714.759 |
| Latina | 441 | 346 | 904 | 112 | 734 | 13 | 240.711 | 252.280 | 492.991 |
| Frosinone | 391 | 400 | 668 | 121 | 649 | 14 | 236.681 | 247.651 | 484.332 |
| Lazio | 4.561 | 3.970 | 9.369 | 1.761 | 7.123 | 191 | 2.458.705 | 2.670.986 | 5.129.691 |
| L'Aquila | 170 | 249 | 605 | 132 | 398 | 11 | 144.354 | 153.299 | 297.653 |
| Teramo | 228 | 209 | 608 | 125 | 445 | 20 | 140.516 | 147.343 | 287.859 |
| Pescara | 224 | 241 | 579 | 87 | 496 | 16 | 145.620 | 156.300 | 301.920 |
| Chieti | 278 | 331 | 734 | 140 | 582 | 16 | 185.619 | 196.753 | 382.372 |
| Abruzzo | 900 | 1.030 | 2.526 | 484 | 1.921 | 63 | 616.109 | 653.695 | 1.269.804 |
| Isernia | 75 | 77 | 197 | 33 | 90 | 5 | 43.804 | 46.017 | 89.821 |
| Campobasso | 181 | 193 | 407 | 71 | 388 | 15 | 112.147 | 118.689 | 230.836 |
| Molise | 256 | 270 | 604 | 104 | 478 | 20 | 155.951 | 164.706 | 320.657 |
| Caserta | 968 | 567 | 1.911 | 105 | 1.750 | 38 | 416.465 | 437.067 | 853.532 |
| Benevento | 278 | 237 | 430 | 52 | 397 | 24 | 138.964 | 147.555 | 286.519 |
| Napoli | 3.654 | 1.935 | 6.216 | 251 | 6.176 | 106 | 1.493.358 | 1.577.053 | 3.070.411 |
| Avellino | 365 | 289 | 793 | 99 | 526 | 16 | 210.462 | 199.239 | 429.701 |
| Salerno | 1.001 | 747 | 1.795 | 139 | 1.815 | 23 | 523.931 | 549.262 | 1.073.193 |
| Campania | 6.266 | 3.775 | 11.145 | 646 | 10.664 | 207 | 2.783.180 | 2.930.176 | 5.713.356 |
| Foggia | 675 | 432 | 655 | 101 | 860 | 43 | 337.692 | 351.849 | 689.541 |
| Bari | 1.468 | 905 | 1.825 | 214 | 1.750 | 58 | 763.760 | 798.053 | 1.561.813 |
| Taranto | 378 | 339 | 495 | 30 | 578 | 13 | 281.294 | 297.698 | 578.992 |
| Brindisi | 330 | 252 | 278 | 26 | 351 | 16 | 192.537 | 208.491 | 401.028 |
| Lecce | 646 | 594 | 1.114 | 168 | 1.088 | 97 | 375.161 | 413.249 | 788.410 |
| Puglia | 3.497 | 2.522 | 4.367 | 539 | 4.627 | 227 | 1.950.444 | 2.069.340 | 4.019.784 |
| Potenza | 303 | 281 | 484 | 87 | 478 | 16 | 192.727 | 200.017 | 392.744 |
| Matera | 172 | 147 | 205 | 33 | 203 | 8 | 100.551 | 103.609 | 204.160 |
| Basilicata | 475 | 428 | 689 | 120 | 681 | 24 | 293.278 | 303.626 | 596.904 |
| Cosenza | 557 | 484 | 1.376 | 181 | 1.148 | 77 | 359.677 | 373.337 | 733.014 |
| Crotone | 164 | 94 | 278 | 25 | 327 | 11 | 84.546 | 88.091 | 172.637 |
| Catanzaro | 314 | 236 | 659 | 94 | 578 | 50 | 179.583 | 189.403 | 368.986 |
| Vibo Valentia | 151 | 122 | 269 | 57 | 257 | 30 | 84.179 | 85.993 | 170.172 |
| Reggio di Calabria | 522 | 462 | 756 | 81 | 779 | 25 | 273.786 | 288.978 | 562.764 |
| Calabria | 1.708 | 1.398 | 3.338 | 438 | 3.089 | 193 | 981.771 | 1.025.802 | 2.007.573 |
| Trapani | 375 | 325 | 675 | 83 | 549 | 8 | 205.581 | 219.400 | 424.981 |
| Palermo | 1.023 | 877 | 2.359 | 183 | 2.083 | 181 | 595.739 | 639.649 | 1.235.388 |
| Messina | 431 | 529 | 958 | 116 | 820 | 41 | 316.942 | 342.991 | 659.933 |
| Agrigento | 403 | 346 | 926 | 166 | 633 | 124 | 216.802 | 231.358 | 448.160 |
| Caltanissetta | 290 | 226 | 219 | 59 | 330 | 56 | 131.275 | 141.246 | 272.521 |
| Enna | 175 | 149 | 212 | 29 | 279 | 63 | 84.691 | 91.672 | 176.363 |
| Catania | 919 | 773 | 2.760 | 125 | 2.140 | 41 | 508.880 | 545.499 | 1.054.379 |
| Ragusa | 260 | 248 | 359 | 65 | 297 | 8 | 144.224 | 151.377 | 295.601 |
| Siracusa | 313 | 298 | 680 | 63 | 537 | 19 | 193.803 | 202.135 | 395.938 |
| Sicilia | 4.189 | 3.771 | 9.148 | 889 | 7.668 | 541 | 2.397.937 | 2.565.327 | 4.963.264 |
| Sassari | 316 | 293 | 944 | 88 | 472 | 31 | 222.919 | 232.071 | 454.990 |
| Nuoro | 172 | 194 | 435 | 32 | 343 | 5 | 130.025 | 134.302 | 264.327 |
| Oristano | 89 | 126 | 267 | 18 | 197 | 6 | 75.107 | 77.550 | 152.657 |
| Cagliari | 485 | 464 | 1.461 | 124 | 1.294 | 43 | 371.954 | 388.952 | 760.906 |
| Sardegna | 1.062 | 1.077 | 3.107 | 262 | 2.306 | 85 | 800.005 | 832.875 | 1.632.880 |
| ITALIA | 48.177 | 44.767 | 141.546 | 20.035 | 111.361 | 3.506 | 27.671.779 | 29.469.920 | 57.141.699 |
| Italia settentrionale | 21.005 | 21.450 | 82.548 | 12.147 | 63.002 | 1.677 | 12.429.020 | 13.244.915 | 25.673.935 |
| Nord-occidentale | 12.152 | 12.619 | 49.080 | 6.540 | 40.113 | 1.032 | 7.232.957 | 7.745.390 | 14.978.347 |
| Nord-orientale | 8.853 | 8.831 | 33.468 | 5.607 | 22.889 | 645 | 5.196.063 | 5.499.525 | 10.695.588 |
| Italia centrale | 8.819 | 9.046 | 24.074 | 4.406 | 16.925 | 469 | 5.264.084 | 5.679.458 | 10.943.542 |
| Italia meridionale | 13.102 | 9.423 | 22.669 | 2.331 | 21.460 | 734 | 6.780.733 | 7.147.345 | 13.928.078 |
| Italia insulare | 5.251 | 4.848 | 12.255 | 1.151 | 9.974 | 626 | 3.197.942 | 3.398.202 | 6.596.144 |

Tavola 4.1 segue - Movimento anagrafico e popolazione residente per sesso, mese e provincia.
Anno 2002

| PROVINCE E REGIONI | Movimento naturale | | Iscritti | | Cancellati | | Popolazione residente alla fine del mese | | |
|------------------------------|--------------------|--------------|---------------|--------------|---------------|--------------|--|------------------|------------------|
| | Nati vivi | Morti | In totale | Dall'estero | In totale | Per l'estero | Maschi | Femmine | Totale |
| AGOSTO | | | | | | | | | |
| Torino | 1.615 | 1.630 | 5.562 | 592 | 6.185 | 118 | 1.046.203 | 1.122.496 | 2.168.699 |
| Vercelli | 115 | 148 | 404 | 36 | 460 | 5 | 85.000 | 91.524 | 176.524 |
| Biella | 129 | 164 | 653 | 60 | 584 | 8 | 89.377 | 97.907 | 187.284 |
| Verbano-Cusio-Ossola | 100 | 144 | 546 | 37 | 437 | 13 | 77.095 | 82.463 | 159.558 |
| Novara | 260 | 292 | 1.173 | 95 | 954 | 9 | 166.448 | 178.365 | 344.813 |
| Cuneo | 448 | 488 | 1.638 | 228 | 1.197 | 13 | 274.345 | 284.284 | 558.629 |
| Asti | 150 | 194 | 631 | 77 | 490 | 3 | 100.802 | 107.717 | 208.519 |
| Alessandria | 269 | 413 | 1.264 | 152 | 995 | 18 | 199.899 | 217.752 | 417.651 |
| Piemonte | 3.086 | 3.473 | 11.871 | 1.277 | 11.302 | 187 | 2.039.169 | 2.182.508 | 4.221.677 |
| Valle d'Aosta | 83 | 104 | 623 | 45 | 379 | 7 | 59.099 | 61.349 | 120.448 |
| Varese | 609 | 566 | 2.673 | 244 | 2.383 | 86 | 394.730 | 421.659 | 816.389 |
| Como | 438 | 389 | 1.517 | 104 | 1.254 | 24 | 263.016 | 278.286 | 541.302 |
| Lecco | 262 | 190 | 958 | 111 | 777 | 17 | 153.132 | 160.333 | 313.465 |
| Sondrio | 151 | 131 | 384 | 53 | 294 | 12 | 86.687 | 90.663 | 177.350 |
| Milano | 2.957 | 2.528 | 8.638 | 1.002 | 7.791 | 295 | 1.785.012 | 1.925.680 | 3.710.692 |
| Bergamo | 927 | 595 | 3.298 | 370 | 2.556 | 32 | 483.216 | 498.640 | 981.856 |
| Brescia | 1.074 | 714 | 3.842 | 896 | 2.406 | 81 | 549.620 | 570.523 | 1.120.143 |
| Pavia | 316 | 502 | 1.407 | 84 | 1.185 | 16 | 237.507 | 257.555 | 495.062 |
| Lodi | 157 | 135 | 732 | 88 | 469 | 11 | 97.193 | 102.078 | 199.271 |
| Cremona | 258 | 291 | 1.074 | 130 | 707 | 8 | 163.844 | 173.929 | 337.773 |
| Mantova | 299 | 294 | 1.383 | 172 | 959 | 38 | 184.299 | 195.815 | 380.114 |
| Lombardia | 7.448 | 6.335 | 25.906 | 3.254 | 20.781 | 620 | 4.398.256 | 4.675.161 | 9.073.417 |
| <i>Bolzano-Bozen</i> | 426 | 217 | 849 | 191 | 719 | 79 | 229.330 | 236.452 | 465.782 |
| <i>Trento</i> | 413 | 307 | 1.166 | 219 | 745 | 18 | 234.773 | 246.555 | 481.328 |
| Trentino-Alto Adige | 839 | 524 | 2.015 | 410 | 1.464 | 97 | 464.103 | 483.007 | 947.110 |
| Verona | 754 | 587 | 2.734 | 390 | 1.661 | 54 | 407.062 | 427.596 | 834.658 |
| Vicenza | 757 | 518 | 2.966 | 559 | 1.881 | 76 | 394.870 | 407.660 | 802.530 |
| Belluno | 156 | 167 | 555 | 74 | 486 | 11 | 100.661 | 109.329 | 209.990 |
| Treviso | 708 | 498 | 3.216 | 389 | 2.109 | 63 | 394.710 | 409.240 | 803.950 |
| Venezia | 586 | 572 | 1.900 | 260 | 1.440 | 27 | 392.800 | 418.876 | 811.676 |
| Padova | 662 | 547 | 2.295 | 280 | 2.008 | 37 | 416.141 | 438.207 | 854.348 |
| Rovigo | 137 | 221 | 660 | 56 | 458 | 11 | 117.289 | 125.206 | 242.495 |
| Veneto | 3.760 | 3.110 | 14.326 | 2.008 | 10.043 | 279 | 2.223.533 | 2.336.114 | 4.559.647 |
| Pordenone | 224 | 205 | 1.057 | 177 | 688 | 22 | 141.515 | 147.217 | 288.732 |
| Udine | 372 | 395 | 1.355 | 184 | 984 | 37 | 251.445 | 269.388 | 520.833 |
| Gorizia | 104 | 134 | 640 | 70 | 348 | 10 | 66.365 | 71.058 | 137.423 |
| Trieste | 132 | 271 | 285 | 85 | 314 | 16 | 112.793 | 128.061 | 240.854 |
| Friuli-Venezia Giulia | 832 | 1.005 | 3.337 | 516 | 2.334 | 85 | 572.118 | 615.724 | 1.187.842 |
| Imperia | 152 | 226 | 764 | 111 | 515 | 33 | 97.602 | 107.869 | 205.471 |
| Savona | 168 | 282 | 1.144 | 78 | 655 | 10 | 129.766 | 144.694 | 274.460 |
| Genova | 560 | 965 | 1.440 | 205 | 1.336 | 51 | 410.981 | 463.167 | 874.148 |
| La Spezia | 144 | 240 | 557 | 70 | 470 | 6 | 102.143 | 113.466 | 215.609 |
| Liguria | 1.024 | 1.713 | 3.905 | 464 | 2.976 | 100 | 740.492 | 829.196 | 1.569.688 |
| Piacenza | 199 | 223 | 858 | 131 | 503 | 15 | 128.711 | 137.233 | 265.944 |
| Parma | 269 | 316 | 1.130 | 178 | 904 | 38 | 191.130 | 204.364 | 395.494 |
| Reggio nell'Emilia | 398 | 356 | 1.483 | 181 | 830 | 14 | 225.280 | 234.413 | 459.693 |
| Modena | 560 | 457 | 1.904 | 331 | 1.475 | 32 | 312.081 | 327.186 | 639.267 |
| Bologna | 725 | 814 | 3.438 | 378 | 2.585 | 44 | 442.582 | 479.136 | 921.718 |
| Ferrara | 213 | 358 | 781 | 54 | 765 | 9 | 164.342 | 179.534 | 343.876 |
| Ravenna | 285 | 348 | 876 | 194 | 451 | 10 | 168.865 | 180.936 | 349.801 |
| Forlì-Cesena | 263 | 296 | 961 | 177 | 570 | 17 | 175.677 | 184.985 | 360.662 |
| Rimini | 235 | 180 | 695 | 110 | 552 | 31 | 133.230 | 141.223 | 274.453 |
| Emilia-Romagna | 3.147 | 3.348 | 12.126 | 1.734 | 8.635 | 210 | 1.941.898 | 2.069.010 | 4.010.908 |
| Massa-Carrara | 117 | 175 | 310 | 39 | 257 | 14 | 94.621 | 102.857 | 197.478 |
| Lucca | 263 | 348 | 832 | 97 | 636 | 15 | 178.783 | 194.291 | 373.074 |
| Pistoia | 152 | 180 | 624 | 56 | 477 | 4 | 129.932 | 140.407 | 270.339 |
| Firenze | 658 | 793 | 1.996 | 318 | 2.032 | 52 | 446.264 | 488.916 | 935.180 |
| Prato | 210 | 150 | 339 | 76 | 257 | 10 | 112.159 | 118.213 | 230.372 |
| Livorno | 243 | 260 | 747 | 74 | 476 | 17 | 156.579 | 170.400 | 326.979 |
| Pisa | 248 | 293 | 925 | 72 | 870 | 15 | 186.977 | 198.614 | 385.591 |
| Arezzo | 215 | 250 | 600 | 109 | 506 | 5 | 157.820 | 166.777 | 324.597 |
| Siena | 163 | 255 | 675 | 94 | 444 | 7 | 122.474 | 130.769 | 253.243 |
| Grosseto | 105 | 181 | 444 | 78 | 263 | 8 | 101.476 | 109.934 | 211.410 |
| Toscana | 2.374 | 2.885 | 7.492 | 1.013 | 6.218 | 147 | 1.687.085 | 1.821.178 | 3.508.263 |
| Perugia | 430 | 455 | 1.299 | 232 | 713 | 27 | 295.360 | 314.093 | 609.453 |
| Terni | 144 | 180 | 371 | 70 | 251 | 7 | 105.819 | 114.479 | 220.298 |
| Umbria | 574 | 635 | 1.670 | 302 | 964 | 34 | 401.179 | 428.572 | 829.751 |

**Tavola 4.1 segue - Movimento anagrafico e popolazione residente per sesso, mese e provincia.
Anno 2002**

| PROVINCE E REGIONI | Movimento naturale | | Iscritti | | Cancellati | | Popolazione residente alla fine del mese | | |
|------------------------------|--------------------|---------------|----------------|---------------|---------------|--------------|--|-------------------|-------------------|
| | Nati vivi | Morti | In totale | Dall'estero | In totale | Per l'estero | Maschi | Femmine | Totale |
| AGOSTO | | | | | | | | | |
| Pesaro e Urbino | 276 | 249 | 846 | 132 | 574 | 18 | 173.235 | 180.197 | 353.432 |
| Ancona | 339 | 345 | 752 | 151 | 464 | 9 | 217.352 | 232.996 | 450.348 |
| Macerata | 195 | 204 | 752 | 194 | 330 | 11 | 147.380 | 156.168 | 303.548 |
| Ascoli Piceno | 274 | 256 | 707 | 137 | 402 | 14 | 180.602 | 190.632 | 371.234 |
| Marche | 1.084 | 1.054 | 3.057 | 614 | 1.770 | 52 | 718.569 | 759.993 | 1.478.562 |
| Viterbo | 195 | 214 | 527 | 67 | 290 | 4 | 141.008 | 149.094 | 290.102 |
| Rieti | 135 | 119 | 253 | 17 | 232 | 3 | 71.884 | 75.878 | 147.762 |
| Roma | 2.201 | 2.733 | 6.201 | 969 | 4.157 | 111 | 1.769.177 | 1.947.094 | 3.716.271 |
| Latina | 385 | 271 | 623 | 70 | 565 | 17 | 240.786 | 252.377 | 493.163 |
| Frosinone | 363 | 321 | 608 | 104 | 475 | 19 | 236.745 | 247.762 | 484.507 |
| Lazio | 3.279 | 3.658 | 8.212 | 1.227 | 5.719 | 154 | 2.459.600 | 2.672.205 | 5.131.805 |
| L'Aquila | 164 | 213 | 390 | 95 | 284 | 13 | 144.415 | 153.295 | 297.710 |
| Teramo | 201 | 214 | 606 | 92 | 386 | 7 | 140.635 | 147.431 | 288.066 |
| Pescara | 208 | 253 | 472 | 74 | 665 | 29 | 145.520 | 156.162 | 301.682 |
| Chieti | 301 | 291 | 593 | 118 | 433 | 20 | 185.680 | 196.862 | 382.542 |
| Abruzzo | 874 | 971 | 2.061 | 379 | 1.768 | 69 | 616.250 | 653.750 | 1.270.000 |
| Isernia | 59 | 70 | 138 | 26 | 122 | 5 | 43.809 | 46.017 | 89.826 |
| Campobasso | 163 | 170 | 364 | 41 | 285 | 12 | 112.172 | 118.736 | 230.908 |
| Molise | 222 | 240 | 502 | 67 | 407 | 17 | 155.981 | 164.753 | 320.734 |
| Caserta | 863 | 495 | 1.329 | 82 | 1.489 | 72 | 416.548 | 437.192 | 853.740 |
| Benevento | 228 | 196 | 442 | 51 | 312 | 31 | 139.090 | 147.591 | 286.681 |
| Napoli | 3.198 | 1.639 | 4.734 | 120 | 4.312 | 65 | 1.494.388 | 1.578.004 | 3.072.392 |
| Avellino | 380 | 291 | 750 | 86 | 660 | 29 | 210.563 | 219.317 | 429.880 |
| Salerno | 944 | 689 | 1.765 | 157 | 1.548 | 31 | 524.198 | 549.467 | 1.073.665 |
| Campania | 5.613 | 3.310 | 9.020 | 496 | 8.321 | 228 | 2.784.787 | 2.931.571 | 5.716.358 |
| Foggia | 627 | 424 | 611 | 86 | 879 | 32 | 337.698 | 351.778 | 689.476 |
| Bari | 1.477 | 920 | 1.282 | 143 | 1.565 | 77 | 763.884 | 798.203 | 1.562.087 |
| Taranto | 380 | 287 | 459 | 37 | 871 | 19 | 281.116 | 297.557 | 578.673 |
| Brindisi | 311 | 229 | 301 | 49 | 340 | 30 | 192.567 | 208.504 | 401.071 |
| Lecce | 619 | 517 | 1.016 | 162 | 951 | 91 | 375.280 | 413.297 | 788.577 |
| Puglia | 3.414 | 2.377 | 3.669 | 477 | 4.606 | 249 | 1.950.545 | 2.069.339 | 4.019.884 |
| Potenza | 303 | 301 | 450 | 67 | 423 | 12 | 192.729 | 200.044 | 392.773 |
| Matera | 180 | 103 | 225 | 38 | 224 | 10 | 100.604 | 103.634 | 204.238 |
| Basilicata | 483 | 404 | 675 | 105 | 647 | 22 | 293.333 | 303.678 | 597.011 |
| Cosenza | 573 | 466 | 1.142 | 215 | 884 | 75 | 359.849 | 373.530 | 733.379 |
| Crotone | 175 | 90 | 144 | 39 | 170 | 2 | 84.552 | 88.144 | 172.696 |
| Catanzaro | 298 | 199 | 491 | 59 | 398 | 10 | 179.672 | 189.506 | 369.178 |
| Vibo Valentia | 136 | 111 | 173 | 55 | 193 | 3 | 84.184 | 85.993 | 170.177 |
| Reggio di Calabria | 407 | 358 | 628 | 50 | 475 | 15 | 273.845 | 289.121 | 562.966 |
| Calabria | 1.589 | 1.224 | 2.578 | 418 | 2.120 | 105 | 982.102 | 1.026.294 | 2.008.396 |
| Trapani | 335 | 295 | 415 | 32 | 359 | 3 | 205.646 | 219.431 | 425.077 |
| Palermo | 941 | 817 | 1.567 | 142 | 1.473 | 73 | 595.778 | 639.828 | 1.235.606 |
| Messina | 563 | 594 | 773 | 85 | 719 | 34 | 316.969 | 342.987 | 659.956 |
| Agrigento | 411 | 304 | 752 | 135 | 527 | 92 | 216.948 | 231.544 | 448.492 |
| Caltanissetta | 272 | 197 | 188 | 31 | 315 | 54 | 131.232 | 141.237 | 272.469 |
| Enna | 149 | 118 | 191 | 39 | 174 | 10 | 84.709 | 91.702 | 176.411 |
| Catania | 1.039 | 714 | 2.087 | 128 | 1.603 | 36 | 509.235 | 545.953 | 1.055.188 |
| Ragusa | 224 | 194 | 279 | 44 | 225 | 10 | 144.255 | 151.430 | 295.685 |
| Siracusa | 368 | 292 | 633 | 72 | 515 | 23 | 193.912 | 202.220 | 396.132 |
| Sicilia | 4.302 | 3.525 | 6.885 | 708 | 5.910 | 335 | 2.398.684 | 2.566.332 | 4.965.016 |
| Sassari | 351 | 292 | 678 | 43 | 390 | 17 | 223.064 | 232.273 | 455.337 |
| Nuoro | 183 | 214 | 383 | 13 | 263 | 12 | 130.055 | 134.361 | 264.416 |
| Oristano | 90 | 98 | 321 | 10 | 199 | 10 | 75.165 | 77.606 | 152.771 |
| Cagliari | 480 | 447 | 1.286 | 94 | 1.137 | 35 | 372.052 | 389.036 | 761.088 |
| Sardegna | 1.104 | 1.051 | 2.668 | 160 | 1.989 | 74 | 800.336 | 833.276 | 1.633.612 |
| ITALIA | 45.131 | 40.946 | 122.598 | 15.674 | 98.353 | 3.071 | 27.687.119 | 29.483.010 | 57.170.129 |
| Italia settentrionale | 20.219 | 19.612 | 74.109 | 9.708 | 57.914 | 1.585 | 12.438.668 | 13.252.069 | 25.690.737 |
| Nord-occidentale | 11.641 | 11.625 | 42.305 | 5.040 | 35.438 | 914 | 7.237.016 | 7.748.214 | 14.985.230 |
| Nord-orientale | 8.578 | 7.987 | 31.804 | 4.668 | 22.476 | 671 | 5.201.652 | 5.503.855 | 10.705.507 |
| Italia centrale | 7.311 | 8.232 | 20.431 | 3.156 | 14.671 | 387 | 5.266.433 | 5.681.948 | 10.948.381 |
| Italia meridionale | 12.195 | 8.526 | 18.505 | 1.942 | 17.869 | 690 | 6.782.998 | 7.149.385 | 13.932.383 |
| Italia insulare | 5.406 | 4.576 | 9.553 | 868 | 7.899 | 409 | 3.199.020 | 3.399.608 | 6.598.628 |

Tavola 4.1 segue - Movimento anagrafico e popolazione residente per sesso, mese e provincia.
Anno 2002

| PROVINCE E REGIONI | Movimento naturale | | Iscritti | | Cancellati | | Popolazione residente alla fine del mese | | |
|------------------------------|--------------------|--------------|---------------|--------------|---------------|--------------|--|------------------|------------------|
| | Nati vivi | Morti | In totale | Dall'estero | In totale | Per l'estero | Maschi | Femmine | Totale |
| SETTEMBRE | | | | | | | | | |
| Torino | 1.569 | 1.818 | 6.548 | 794 | 6.376 | 115 | 1.046.215 | 1.122.407 | 2.168.622 |
| Vercelli | 111 | 157 | 461 | 56 | 439 | 7 | 85.013 | 91.487 | 176.500 |
| Biella | 108 | 188 | 893 | 71 | 612 | 9 | 89.479 | 98.006 | 187.485 |
| Verbano-Cusio-Ossola | 113 | 122 | 607 | 45 | 488 | 14 | 77.182 | 82.486 | 159.668 |
| Novara | 251 | 318 | 1.390 | 83 | 878 | 20 | 166.694 | 178.564 | 345.258 |
| Cuneo | 413 | 510 | 2.046 | 284 | 1.402 | 32 | 274.645 | 284.531 | 559.176 |
| Asti | 162 | 177 | 735 | 88 | 530 | 9 | 100.885 | 107.824 | 208.709 |
| Alessandria | 253 | 483 | 1.384 | 207 | 1.109 | 15 | 199.916 | 217.780 | 417.696 |
| Piemonte | 2.980 | 3.773 | 14.064 | 1.628 | 11.834 | 221 | 2.040.029 | 2.183.085 | 4.223.114 |
| Valle d'Aosta | 104 | 94 | 380 | 25 | 311 | 8 | 59.155 | 61.372 | 120.527 |
| Varese | 667 | 534 | 2.994 | 303 | 2.281 | 80 | 395.176 | 422.059 | 817.235 |
| Como | 423 | 384 | 1.964 | 209 | 1.499 | 44 | 263.307 | 278.499 | 541.806 |
| Lecco | 269 | 185 | 1.039 | 128 | 782 | 17 | 153.303 | 160.503 | 313.806 |
| Sondrio | 131 | 118 | 447 | 35 | 406 | 23 | 86.712 | 90.692 | 177.404 |
| Milano | 3.059 | 2.713 | 11.651 | 1.650 | 11.029 | 436 | 1.785.429 | 1.926.231 | 3.711.660 |
| Bergamo | 995 | 556 | 3.329 | 383 | 2.254 | 53 | 484.006 | 499.364 | 983.370 |
| Brescia | 1.030 | 661 | 4.061 | 934 | 2.893 | 88 | 550.497 | 571.183 | 1.121.680 |
| Pavia | 321 | 476 | 2.116 | 173 | 1.515 | 11 | 237.743 | 257.765 | 495.508 |
| Lodi | 170 | 149 | 825 | 70 | 593 | 9 | 97.322 | 102.202 | 199.524 |
| Cremona | 263 | 287 | 1.022 | 119 | 887 | 21 | 163.883 | 174.001 | 337.884 |
| Mantova | 242 | 286 | 1.388 | 223 | 1.074 | 11 | 184.436 | 195.948 | 380.384 |
| Lombardia | 7.570 | 6.349 | 30.836 | 4.227 | 25.213 | 793 | 4.401.814 | 4.678.447 | 9.080.261 |
| <i>Bolzano-Bozen</i> | 437 | 260 | 1.045 | 208 | 785 | 83 | 229.536 | 236.683 | 466.219 |
| <i>Trento</i> | 440 | 318 | 1.215 | 226 | 1.006 | 23 | 234.931 | 246.728 | 481.659 |
| Trentino-Alto Adige | 877 | 578 | 2.260 | 434 | 1.791 | 106 | 464.467 | 483.411 | 947.878 |
| Verona | 760 | 559 | 2.742 | 357 | 1.818 | 50 | 407.711 | 428.072 | 835.783 |
| Vicenza | 769 | 537 | 3.286 | 512 | 2.241 | 45 | 395.612 | 408.195 | 803.807 |
| Belluno | 170 | 186 | 558 | 68 | 443 | 16 | 100.707 | 109.382 | 210.089 |
| Treviso | 742 | 527 | 2.749 | 575 | 2.021 | 55 | 395.259 | 409.634 | 804.893 |
| Venezia | 628 | 578 | 1.911 | 289 | 1.520 | 41 | 393.093 | 419.024 | 812.117 |
| Padova | 708 | 557 | 2.530 | 326 | 1.931 | 38 | 416.534 | 438.564 | 855.098 |
| Rovigo | 128 | 175 | 508 | 55 | 401 | 10 | 117.338 | 125.217 | 242.555 |
| Veneto | 3.905 | 3.119 | 14.284 | 2.182 | 10.375 | 255 | 2.226.254 | 2.338.088 | 4.564.342 |
| Pordenone | 221 | 204 | 952 | 192 | 661 | 33 | 141.663 | 147.377 | 289.040 |
| Udine | 359 | 472 | 1.551 | 246 | 1.290 | 32 | 251.526 | 269.455 | 520.981 |
| Gorizia | 93 | 116 | 537 | 57 | 304 | 8 | 66.519 | 71.114 | 137.633 |
| Trieste | 126 | 261 | 335 | 78 | 304 | 14 | 112.729 | 128.021 | 240.750 |
| Friuli-Venezia Giulia | 799 | 1.053 | 3.375 | 573 | 2.559 | 87 | 572.437 | 615.967 | 1.188.404 |
| Imperia | 143 | 182 | 642 | 81 | 474 | 51 | 97.676 | 107.924 | 205.600 |
| Savona | 189 | 245 | 1.976 | 99 | 546 | 9 | 130.446 | 145.388 | 275.834 |
| Genova | 510 | 874 | 1.718 | 313 | 1.432 | 91 | 410.919 | 463.151 | 874.070 |
| La Spezia | 123 | 212 | 500 | 60 | 406 | 2 | 102.162 | 113.452 | 215.614 |
| Liguria | 965 | 1.513 | 4.836 | 553 | 2.858 | 153 | 741.203 | 829.915 | 1.571.118 |
| Piacenza | 169 | 267 | 882 | 104 | 593 | 6 | 128.811 | 137.324 | 266.135 |
| Parma | 236 | 311 | 1.125 | 153 | 741 | 21 | 191.280 | 204.523 | 395.803 |
| Reggio nell'Emilia | 450 | 329 | 1.575 | 191 | 1.063 | 14 | 225.615 | 234.711 | 460.326 |
| Modena | 529 | 468 | 2.246 | 392 | 1.840 | 33 | 312.336 | 327.398 | 639.734 |
| Bologna | 726 | 766 | 3.180 | 286 | 2.027 | 56 | 443.184 | 479.647 | 922.831 |
| Ferrara | 180 | 306 | 783 | 101 | 839 | 13 | 164.261 | 179.433 | 343.694 |
| Ravenna | 267 | 319 | 848 | 172 | 521 | 17 | 169.045 | 181.031 | 350.076 |
| Forlì-Cesena | 311 | 268 | 921 | 140 | 530 | 15 | 175.943 | 185.153 | 361.096 |
| Rimini | 214 | 200 | 770 | 85 | 452 | 22 | 133.383 | 141.402 | 274.785 |
| Emilia-Romagna | 3.082 | 3.234 | 12.330 | 1.624 | 8.606 | 197 | 1.943.858 | 2.070.622 | 4.014.480 |
| Massa-Carrara | 137 | 163 | 346 | 44 | 279 | 5 | 94.624 | 102.895 | 197.519 |
| Lucca | 301 | 343 | 877 | 86 | 605 | 19 | 178.907 | 194.397 | 373.304 |
| Pistoia | 198 | 217 | 985 | 140 | 620 | 20 | 130.148 | 140.537 | 270.685 |
| Firenze | 798 | 856 | 2.745 | 523 | 2.638 | 49 | 446.294 | 488.935 | 935.229 |
| Prato | 216 | 169 | 856 | 178 | 707 | 10 | 112.281 | 118.287 | 230.568 |
| Livorno | 208 | 240 | 698 | 80 | 522 | 11 | 156.651 | 170.472 | 327.123 |
| Pisa | 292 | 338 | 1.419 | 154 | 989 | 26 | 187.158 | 198.817 | 385.975 |
| Arezzo | 214 | 239 | 921 | 177 | 529 | 16 | 158.000 | 166.964 | 324.964 |
| Siena | 157 | 203 | 704 | 134 | 434 | 11 | 122.587 | 130.880 | 253.467 |
| Grosseto | 159 | 173 | 497 | 67 | 284 | 11 | 101.571 | 110.038 | 211.609 |
| Toscana | 2.680 | 2.941 | 10.048 | 1.583 | 7.607 | 178 | 1.688.221 | 1.822.222 | 3.510.443 |
| Perugia | 512 | 476 | 1.846 | 302 | 906 | 29 | 295.902 | 314.527 | 610.429 |
| Terni | 171 | 169 | 484 | 85 | 320 | 3 | 105.914 | 114.550 | 220.464 |
| Umbria | 683 | 645 | 2.330 | 387 | 1.226 | 32 | 401.816 | 429.077 | 830.893 |

Tavola 4.1 segue - Movimento anagrafico e popolazione residente per sesso, mese e provincia.
Anno 2002

| PROVINCE E REGIONI | Movimento naturale | | Iscritti | | Cancellati | | Popolazione residente alla fine del mese | | |
|------------------------------|--------------------|---------------|----------------|---------------|----------------|--------------|--|-------------------|-------------------|
| | Nati vivi | Morti | In totale | Dall'estero | In totale | Per l'estero | Maschi | Femmine | Totale |
| SETTEMBRE | | | | | | | | | |
| Pesaro e Urbino | 307 | 229 | 886 | 128 | 661 | 36 | 173.384 | 180.351 | 353.735 |
| Ancona | 361 | 322 | 1.047 | 219 | 715 | 15 | 217.551 | 233.168 | 450.719 |
| Macerata | 231 | 236 | 1.140 | 230 | 641 | 25 | 147.619 | 156.423 | 304.042 |
| Ascoli Piceno | 263 | 272 | 825 | 127 | 715 | 15 | 180.677 | 190.658 | 371.335 |
| Marche | 1.162 | 1.059 | 3.898 | 704 | 2.732 | 91 | 719.231 | 760.600 | 1.479.831 |
| Viterbo | 199 | 248 | 570 | 97 | 458 | 9 | 141.055 | 149.110 | 290.165 |
| Rieti | 105 | 122 | 553 | 52 | 319 | 3 | 71.980 | 75.999 | 147.979 |
| Roma | 3.522 | 2.284 | 9.014 | 1.477 | 8.007 | 157 | 1.770.181 | 1.948.335 | 3.718.516 |
| Latina | 488 | 304 | 1.484 | 139 | 706 | 24 | 241.274 | 252.851 | 494.125 |
| Frosinone | 374 | 354 | 676 | 122 | 629 | 27 | 236.750 | 247.824 | 484.574 |
| Lazio | 4.688 | 3.312 | 12.297 | 1.887 | 10.119 | 220 | 2.461.240 | 2.674.119 | 5.135.359 |
| L'Aquila | 261 | 309 | 673 | 135 | 540 | 14 | 144.513 | 153.282 | 297.795 |
| Teramo | 255 | 194 | 759 | 138 | 523 | 15 | 140.772 | 147.591 | 288.363 |
| Pescara | 251 | 212 | 966 | 110 | 516 | 9 | 145.738 | 156.433 | 302.171 |
| Chieti | 277 | 280 | 832 | 146 | 601 | 38 | 185.821 | 196.949 | 382.770 |
| Abruzzo | 1.044 | 995 | 3.230 | 529 | 2.180 | 76 | 616.844 | 654.255 | 1.271.099 |
| Isernia | 73 | 76 | 241 | 52 | 130 | 1 | 43.882 | 46.052 | 89.934 |
| Campobasso | 180 | 162 | 485 | 66 | 340 | 34 | 112.265 | 118.806 | 231.071 |
| Molise | 253 | 238 | 726 | 118 | 470 | 35 | 156.147 | 164.858 | 321.005 |
| Caserta | 921 | 470 | 2.175 | 112 | 2.294 | 73 | 416.666 | 437.406 | 854.072 |
| Benevento | 211 | 217 | 483 | 51 | 397 | 24 | 139.100 | 147.661 | 286.761 |
| Napoli | 3.559 | 1.772 | 6.656 | 203 | 7.422 | 130 | 1.494.843 | 1.578.570 | 3.073.413 |
| Avellino | 333 | 298 | 1.192 | 95 | 774 | 39 | 210.792 | 179.541 | 430.333 |
| Salerno | 978 | 660 | 2.616 | 203 | 2.172 | 52 | 524.630 | 549.797 | 1.074.427 |
| Campania | 6.002 | 3.417 | 13.122 | 664 | 13.059 | 318 | 2.786.031 | 2.932.975 | 5.719.006 |
| Foggia | 697 | 384 | 886 | 112 | 1.048 | 44 | 337.787 | 351.840 | 689.627 |
| Bari | 1.471 | 938 | 2.178 | 250 | 2.186 | 88 | 764.221 | 798.391 | 1.562.612 |
| Taranto | 442 | 294 | 900 | 82 | 863 | 20 | 281.204 | 297.654 | 578.858 |
| Brindisi | 401 | 251 | 467 | 58 | 544 | 44 | 192.623 | 208.521 | 401.144 |
| Lecce | 654 | 466 | 1.517 | 190 | 1.235 | 181 | 375.508 | 413.539 | 789.047 |
| Puglia | 3.665 | 2.333 | 5.948 | 692 | 5.876 | 377 | 1.951.343 | 2.069.945 | 4.021.288 |
| Potenza | 336 | 264 | 574 | 72 | 549 | 14 | 192.791 | 200.079 | 392.870 |
| Matera | 145 | 123 | 277 | 44 | 279 | 41 | 100.611 | 103.647 | 204.258 |
| Basilicata | 481 | 387 | 851 | 116 | 828 | 55 | 293.402 | 303.726 | 597.128 |
| Cosenza | 617 | 447 | 1.499 | 183 | 1.406 | 179 | 359.997 | 373.645 | 733.642 |
| Crotone | 147 | 103 | 479 | 69 | 379 | 60 | 84.629 | 88.211 | 172.840 |
| Catanzaro | 336 | 233 | 721 | 79 | 790 | 86 | 179.671 | 189.541 | 369.212 |
| Vibo Valentia | 141 | 94 | 309 | 58 | 330 | 9 | 84.208 | 85.995 | 170.203 |
| Reggio di Calabria | 451 | 389 | 953 | 131 | 857 | 20 | 273.903 | 289.221 | 563.124 |
| Calabria | 1.692 | 1.266 | 3.961 | 520 | 3.762 | 354 | 982.408 | 1.026.613 | 2.009.021 |
| Trapani | 442 | 315 | 816 | 104 | 654 | 39 | 205.836 | 219.530 | 425.366 |
| Palermo | 1.451 | 798 | 2.305 | 241 | 2.679 | 173 | 595.891 | 639.994 | 1.235.885 |
| Messina | 490 | 485 | 1.188 | 91 | 1.329 | 97 | 316.921 | 342.899 | 659.820 |
| Agrigento | 484 | 338 | 917 | 186 | 692 | 111 | 217.102 | 231.761 | 448.863 |
| Caltanissetta | 306 | 187 | 269 | 40 | 470 | 44 | 131.203 | 141.184 | 272.387 |
| Enna | 163 | 127 | 302 | 85 | 287 | 36 | 84.747 | 91.715 | 176.462 |
| Catania | 929 | 638 | 2.858 | 139 | 2.878 | 112 | 509.354 | 546.105 | 1.055.459 |
| Ragusa | 297 | 190 | 408 | 63 | 303 | 20 | 144.345 | 151.552 | 295.897 |
| Siracusa | 347 | 257 | 803 | 116 | 814 | 60 | 193.980 | 202.231 | 396.211 |
| Sicilia | 4.909 | 3.335 | 9.866 | 1.065 | 10.106 | 692 | 2.399.379 | 2.566.971 | 4.966.350 |
| Sassari | 324 | 275 | 943 | 70 | 588 | 20 | 223.262 | 232.479 | 455.741 |
| Nuoro | 194 | 177 | 361 | 23 | 391 | 22 | 130.058 | 134.345 | 264.403 |
| Oristano | 106 | 94 | 347 | 12 | 202 | 16 | 75.274 | 77.654 | 152.928 |
| Cagliari | 553 | 409 | 2.034 | 100 | 1.384 | 56 | 372.452 | 389.430 | 761.882 |
| Sardegna | 1.177 | 955 | 3.685 | 205 | 2.565 | 114 | 801.046 | 833.908 | 1.634.954 |
| ITALIA | 48.718 | 40.596 | 152.327 | 19.716 | 124.077 | 4.362 | 27.706.325 | 29.500.176 | 57.206.501 |
| Italia settentrionale | 20.282 | 19.713 | 82.365 | 11.246 | 63.547 | 1.820 | 12.449.217 | 13.260.907 | 25.710.124 |
| Nord-occidentale | 11.619 | 11.729 | 50.116 | 6.433 | 40.216 | 1.175 | 7.242.201 | 7.752.819 | 14.995.020 |
| Nord-orientale | 8.663 | 7.984 | 32.249 | 4.813 | 23.331 | 645 | 5.207.016 | 5.508.088 | 10.715.104 |
| Italia centrale | 9.213 | 7.957 | 28.573 | 4.561 | 21.684 | 521 | 5.270.508 | 5.686.018 | 10.956.526 |
| Italia meridionale | 13.137 | 8.636 | 27.838 | 2.639 | 26.175 | 1.215 | 6.786.175 | 7.152.372 | 13.938.547 |
| Italia insulare | 6.086 | 4.290 | 13.551 | 1.270 | 12.671 | 806 | 3.200.425 | 3.400.879 | 6.601.304 |

**Tavola 4.1 segue - Movimento anagrafico e popolazione residente per sesso, mese e provincia.
Anno 2002**

| PROVINCE E REGIONI | Movimento naturale | | Iscritti | | Cancellati | | Popolazione residente alla fine del mese | | |
|------------------------------|--------------------|--------------|---------------|--------------|---------------|--------------|--|------------------|------------------|
| | Nati vivi | Morti | In totale | Dall'estero | In totale | Per l'estero | Maschi | Femmine | Totale |
| OTTOBRE | | | | | | | | | |
| Torino | 1.817 | 1.746 | 8.353 | 960 | 6.924 | 133 | 1.046.975 | 1.123.147 | 2.170.122 |
| Vercelli | 136 | 212 | 609 | 72 | 537 | 4 | 85.016 | 91.480 | 176.496 |
| Biella | 122 | 205 | 1.222 | 78 | 884 | 19 | 89.635 | 98.105 | 187.740 |
| Verbano-Cusio-Ossola | 114 | 177 | 623 | 50 | 588 | 11 | 77.168 | 82.472 | 159.640 |
| Novara | 258 | 312 | 1.403 | 129 | 1.212 | 23 | 166.753 | 178.642 | 345.395 |
| Cuneo | 501 | 538 | 2.576 | 303 | 1.690 | 50 | 275.107 | 284.918 | 560.025 |
| Asti | 161 | 254 | 875 | 117 | 631 | 12 | 100.947 | 107.913 | 208.860 |
| Alessandria | 259 | 521 | 1.698 | 180 | 1.184 | 25 | 200.031 | 217.917 | 417.948 |
| Piemonte | 3.368 | 3.965 | 17.359 | 1.889 | 13.650 | 277 | 2.041.632 | 2.184.594 | 4.226.226 |
| Valle d'Aosta | 112 | 89 | 549 | 28 | 413 | 3 | 59.260 | 61.426 | 120.686 |
| Varese | 737 | 655 | 3.157 | 310 | 2.609 | 116 | 395.552 | 422.313 | 817.865 |
| Como | 468 | 389 | 2.174 | 177 | 1.644 | 55 | 263.616 | 278.799 | 542.415 |
| Lecco | 280 | 238 | 1.263 | 103 | 839 | 25 | 153.566 | 160.706 | 314.272 |
| Sondrio | 152 | 145 | 528 | 42 | 480 | 26 | 86.745 | 90.714 | 177.459 |
| Milano | 3.307 | 2.751 | 13.560 | 1.970 | 12.291 | 415 | 1.786.496 | 1.926.989 | 3.713.485 |
| Bergamo | 857 | 693 | 3.908 | 441 | 2.748 | 74 | 484.706 | 499.988 | 984.694 |
| Brescia | 1.109 | 830 | 4.677 | 882 | 3.221 | 109 | 551.417 | 571.998 | 1.123.415 |
| Pavia | 367 | 519 | 2.181 | 169 | 1.541 | 27 | 238.011 | 257.985 | 495.996 |
| Lodi | 159 | 154 | 1.087 | 114 | 510 | 12 | 97.629 | 102.477 | 200.106 |
| Cremona | 300 | 312 | 1.234 | 157 | 985 | 9 | 164.039 | 174.082 | 338.121 |
| Mantova | 272 | 366 | 1.576 | 226 | 1.139 | 27 | 184.622 | 196.105 | 380.727 |
| Lombardia | 8.008 | 7.052 | 35.345 | 4.591 | 28.007 | 895 | 4.406.399 | 4.682.156 | 9.088.555 |
| <i>Bolzano-Bozen</i> | 466 | 287 | 1.186 | 256 | 954 | 63 | 229.773 | 236.857 | 466.630 |
| <i>Trento</i> | 469 | 354 | 1.723 | 279 | 1.229 | 38 | 235.270 | 246.998 | 482.268 |
| Trentino-Alto Adige | 935 | 641 | 2.909 | 535 | 2.183 | 101 | 465.043 | 483.855 | 948.898 |
| Verona | 758 | 660 | 2.843 | 473 | 2.004 | 80 | 408.238 | 428.482 | 836.720 |
| Vicenza | 834 | 578 | 3.572 | 593 | 2.436 | 105 | 396.367 | 408.832 | 805.199 |
| Belluno | 186 | 217 | 767 | 168 | 498 | 36 | 100.819 | 109.508 | 210.327 |
| Treviso | 800 | 592 | 3.483 | 607 | 2.457 | 101 | 395.894 | 410.233 | 806.127 |
| Venezia | 671 | 617 | 2.164 | 333 | 1.889 | 40 | 393.319 | 419.127 | 812.446 |
| Padova | 690 | 617 | 3.134 | 420 | 2.209 | 53 | 417.095 | 439.001 | 856.096 |
| Rovigo | 153 | 224 | 621 | 57 | 531 | 19 | 117.343 | 125.231 | 242.574 |
| Veneto | 4.092 | 3.505 | 16.584 | 2.651 | 12.024 | 434 | 2.229.075 | 2.340.414 | 4.569.489 |
| Pordenone | 200 | 229 | 1.126 | 186 | 713 | 49 | 141.896 | 147.528 | 289.424 |
| Udine | 399 | 443 | 1.974 | 267 | 1.499 | 60 | 251.819 | 269.593 | 521.412 |
| Gorizia | 90 | 141 | 518 | 73 | 360 | 8 | 66.584 | 71.156 | 137.740 |
| Trieste | 145 | 298 | 506 | 128 | 399 | 27 | 112.738 | 127.966 | 240.704 |
| Friuli-Venezia Giulia | 834 | 1.111 | 4.124 | 654 | 2.971 | 144 | 573.037 | 616.243 | 1.189.280 |
| Imperia | 147 | 225 | 855 | 106 | 542 | 31 | 97.819 | 108.016 | 205.835 |
| Savona | 223 | 286 | 1.386 | 103 | 683 | 15 | 130.780 | 145.694 | 276.474 |
| Genova | 599 | 1.003 | 2.084 | 367 | 1.761 | 67 | 410.940 | 463.049 | 873.989 |
| La Spezia | 145 | 239 | 562 | 46 | 476 | 7 | 102.173 | 113.433 | 215.606 |
| Liguria | 1.114 | 1.753 | 4.887 | 622 | 3.462 | 120 | 741.712 | 830.192 | 1.571.904 |
| Piacenza | 200 | 297 | 1.137 | 149 | 564 | 8 | 129.079 | 137.532 | 266.611 |
| Parma | 360 | 445 | 1.424 | 171 | 1.105 | 30 | 191.349 | 204.688 | 396.037 |
| Reggio nell'Emilia | 427 | 397 | 2.030 | 249 | 1.219 | 35 | 226.050 | 235.117 | 461.167 |
| Modena | 533 | 574 | 2.519 | 335 | 1.903 | 35 | 312.633 | 327.676 | 640.309 |
| Bologna | 703 | 874 | 4.024 | 448 | 2.529 | 77 | 443.820 | 480.335 | 924.155 |
| Ferrara | 237 | 381 | 1.101 | 111 | 881 | 30 | 164.281 | 179.489 | 343.770 |
| Ravenna | 259 | 340 | 1.046 | 176 | 662 | 44 | 169.192 | 181.187 | 350.379 |
| Forlì-Cesena | 310 | 341 | 1.115 | 194 | 712 | 22 | 176.128 | 185.340 | 361.468 |
| Rimini | 304 | 214 | 860 | 110 | 471 | 46 | 133.609 | 141.655 | 275.264 |
| Emilia-Romagna | 3.333 | 3.863 | 15.256 | 1.943 | 10.046 | 327 | 1.946.141 | 2.073.019 | 4.019.160 |
| Massa-Carrara | 137 | 205 | 373 | 56 | 313 | 12 | 94.630 | 102.881 | 197.511 |
| Lucca | 282 | 391 | 932 | 142 | 606 | 19 | 179.024 | 194.497 | 373.521 |
| Pistoia | 239 | 260 | 1.073 | 125 | 675 | 25 | 130.296 | 140.766 | 271.062 |
| Firenze | 744 | 930 | 3.119 | 511 | 2.610 | 83 | 446.392 | 489.160 | 935.552 |
| Prato | 213 | 183 | 893 | 235 | 655 | 16 | 112.437 | 118.399 | 230.836 |
| Livorno | 240 | 359 | 913 | 78 | 618 | 22 | 156.751 | 170.548 | 327.299 |
| Pisa | 286 | 352 | 1.415 | 124 | 1.088 | 23 | 187.268 | 198.968 | 386.236 |
| Arezzo | 253 | 362 | 1.133 | 167 | 743 | 28 | 158.176 | 167.069 | 325.245 |
| Siena | 188 | 263 | 1.018 | 142 | 582 | 18 | 122.771 | 131.057 | 253.828 |
| Grosseto | 155 | 196 | 639 | 106 | 421 | 4 | 101.626 | 110.160 | 211.786 |
| Toscana | 2.737 | 3.501 | 11.508 | 1.686 | 8.311 | 250 | 1.689.371 | 1.823.505 | 3.512.876 |
| Perugia | 487 | 544 | 2.216 | 351 | 1.008 | 24 | 296.415 | 315.165 | 611.580 |
| Terni | 151 | 195 | 477 | 83 | 368 | 12 | 105.951 | 114.578 | 220.529 |
| Umbria | 638 | 739 | 2.693 | 434 | 1.376 | 36 | 402.366 | 429.743 | 832.109 |

**Tavola 4.1 segue - Movimento anagrafico e popolazione residente per sesso, mese e provincia.
Anno 2002**

| PROVINCE E REGIONI | Movimento naturale | | Iscritti | | Cancellati | | Popolazione residente alla fine del mese | | |
|------------------------------|--------------------|---------------|----------------|---------------|----------------|-----------------|---|-------------------|-------------------|
| | Nati vivi | Morti | In totale | Dall'estero | In totale | Per l'estero | Maschi | Femmine | Totale |
| OTTOBRE | | | | | | | | | |
| Pesaro e Urbino | 309 | 309 | 1.239 | 202 | 672 | 27 | 173.663 | 180.639 | 354.302 |
| Ancona | 370 | 372 | 1.383 | 186 | 940 | 14 | 217.787 | 233.373 | 451.160 |
| Macerata | 224 | 264 | 1.053 | 219 | 605 | 26 | 147.820 | 156.630 | 304.450 |
| Ascoli Piceno | 309 | 283 | 1.177 | 145 | 620 | 25 | 180.959 | 190.959 | 371.918 |
| Marche | 1.212 | 1.228 | 4.852 | 752 | 2.837 | 92 | 720.229 | 761.601 | 1.481.830 |
| Viterbo | 224 | 269 | 1.031 | 113 | 551 | 11 | 141.256 | 149.344 | 290.600 |
| Rieti | 117 | 168 | 590 | 44 | 336 | 16 | 72.087 | 76.095 | 148.182 |
| Roma | 3.515 | 3.319 | 12.460 | 1.793 | 9.300 | 230 | 1.771.767 | 1.950.105 | 3.721.872 |
| Latina | 421 | 288 | 1.962 | 118 | 1.082 | 29 | 241.819 | 253.319 | 495.138 |
| Frosinone | 355 | 358 | 963 | 121 | 903 | 30 | 236.747 | 247.884 | 484.631 |
| Lazio | 4.632 | 4.402 | 17.006 | 2.189 | 12.172 | 316 | 2.463.676 | 2.676.747 | 5.140.423 |
| L'Aquila | 252 | 328 | 827 | 134 | 668 | 25 | 144.578 | 153.300 | 297.878 |
| Teramo | 242 | 233 | 863 | 140 | 574 | 26 | 140.936 | 147.725 | 288.661 |
| Pescara | 245 | 215 | 1.295 | 146 | 793 | 18 | 146.016 | 156.687 | 302.703 |
| Chieti | 283 | 324 | 962 | 128 | 906 | 36 | 185.844 | 196.941 | 382.785 |
| Abruzzo | 1.022 | 1.100 | 3.947 | 548 | 2.941 | 105 | 617.374 | 654.653 | 1.272.027 |
| Isernia | 59 | 78 | 177 | 35 | 165 | 25 | 43.894 | 46.033 | 89.927 |
| Campobasso | 164 | 213 | 613 | 51 | 358 | 27 | 112.392 | 118.885 | 231.277 |
| Molise | 223 | 291 | 790 | 86 | 523 | 52 | 156.286 | 164.918 | 321.204 |
| Caserta | 896 | 530 | 2.481 | 159 | 2.496 | 97 | 416.797 | 437.626 | 854.423 |
| Benevento | 243 | 247 | 559 | 49 | 554 | 49 | 139.107 | 147.655 | 286.762 |
| Napoli | 3.448 | 1.956 | 8.748 | 407 | 8.686 | 123 | 1.495.449 | 1.579.518 | 3.074.967 |
| Avellino | 367 | 335 | 1.844 | 129 | 978 | 73 | 211.292 | 199.939 | 431.231 |
| Salerno | 1.005 | 717 | 2.532 | 196 | 2.347 | 102 | 524.865 | 550.035 | 1.074.900 |
| Campania | 5.959 | 3.785 | 16.164 | 940 | 15.061 | 444 | 2.787.510 | 2.934.773 | 5.722.283 |
| Foggia | 694 | 448 | 866 | 76 | 1.324 | 64 | 337.699 | 351.716 | 689.415 |
| Bari | 1.589 | 1.066 | 2.508 | 266 | 2.297 | 122 | 764.621 | 798.725 | 1.563.346 |
| Taranto | 401 | 269 | 1.121 | 55 | 1.126 | 10 | 281.253 | 297.732 | 578.985 |
| Brindisi | 357 | 282 | 592 | 83 | 791 | 102 | 192.533 | 208.487 | 401.020 |
| Lecce | 713 | 510 | 1.809 | 202 | 1.771 | 202 | 375.635 | 413.653 | 789.288 |
| Puglia | 3.754 | 2.575 | 6.896 | 682 | 7.309 | 500 | 1.951.741 | 2.070.313 | 4.022.054 |
| Potenza | 338 | 321 | 667 | 75 | 673 | 29 | 192.815 | 200.066 | 392.881 |
| Matera | 207 | 166 | 301 | 38 | 392 | 43 | 100.588 | 103.620 | 204.208 |
| Basilicata | 545 | 487 | 968 | 113 | 1.065 | 72 | 293.403 | 303.686 | 597.089 |
| Cosenza | 609 | 497 | 1.510 | 195 | 1.646 | 243 | 359.930 | 373.688 | 733.618 |
| Crotone | 169 | 105 | 462 | 48 | 496 | 45 | 84.634 | 88.236 | 172.870 |
| Catanzaro | 330 | 254 | 685 | 57 | 818 | 44 | 179.643 | 189.512 | 369.155 |
| Vibo Valentia | 145 | 111 | 414 | 54 | 494 | 60 | 84.171 | 85.986 | 170.157 |
| Reggio di Calabria | 511 | 369 | 1.033 | 137 | 1.118 | 28 | 273.940 | 289.241 | 563.181 |
| Calabria | 1.764 | 1.336 | 4.104 | 491 | 4.572 | 420 | 982.318 | 1.026.663 | 2.008.981 |
| Trapani | 409 | 314 | 900 | 73 | 841 | 30 | 205.960 | 219.560 | 425.520 |
| Palermo | 1.252 | 868 | 3.583 | 215 | 4.152 | 171 | 595.753 | 639.947 | 1.235.700 |
| Messina | 627 | 537 | 1.578 | 120 | 1.593 | 48 | 316.908 | 342.987 | 659.895 |
| Agrigento | 469 | 349 | 976 | 147 | 902 | 126 | 217.220 | 231.837 | 449.057 |
| Caltanissetta | 288 | 203 | 604 | 80 | 561 | 36 | 131.269 | 141.246 | 272.515 |
| Enna | 182 | 155 | 318 | 62 | 327 | 43 | 84.774 | 91.706 | 176.480 |
| Catania | 1.277 | 683 | 3.726 | 155 | 3.871 | 236 | 509.665 | 546.243 | 1.055.908 |
| Ragusa | 326 | 200 | 823 | 97 | 489 | 20 | 144.572 | 151.785 | 296.357 |
| Siracusa | 363 | 315 | 1.122 | 87 | 724 | 67 | 194.207 | 202.450 | 396.657 |
| Sicilia | 5.193 | 3.624 | 13.630 | 1.036 | 13.460 | 777 | 2.400.328 | 2.567.761 | 4.968.089 |
| Sassari | 389 | 294 | 1.125 | 89 | 820 | 39 | 223.467 | 232.674 | 456.141 |
| Nuoro | 200 | 201 | 535 | 19 | 508 | 20 | 130.071 | 134.358 | 264.429 |
| Oristano | 119 | 126 | 396 | 14 | 289 | 23 | 75.318 | 77.710 | 153.028 |
| Cagliari | 604 | 430 | 2.110 | 107 | 1.638 | 72 | 372.799 | 389.729 | 762.528 |
| Sardegna | 1.312 | 1.051 | 4.166 | 229 | 3.255 | 154 | 801.655 | 834.471 | 1.636.126 |
| ITALIA | 50.787 | 46.098 | 183.737 | 22.099 | 145.638 | 5.519 | 27.728.556 | 29.520.733 | 57.249.289 |
| Italia settentrionale | 21.796 | 21.979 | 97.013 | 12.913 | 72.756 | 2.301 | 12.462.299 | 13.271.899 | 25.734.198 |
| Nord-occidentale | 12.602 | 12.859 | 58.140 | 7.130 | 45.532 | 1.295 | 7.249.003 | 7.758.368 | 15.007.371 |
| Nord-orientale | 9.194 | 9.120 | 38.873 | 5.783 | 27.224 | 1.006 | 5.213.296 | 5.513.531 | 10.726.827 |
| Italia centrale | 9.219 | 9.870 | 36.059 | 5.061 | 24.696 | 694 | 5.275.642 | 5.691.596 | 10.967.238 |
| Italia meridionale | 13.267 | 9.574 | 32.869 | 2.860 | 31.471 | 1.593 | 6.788.632 | 7.155.006 | 13.943.638 |
| Italia insulare | 6.505 | 4.675 | 17.796 | 1.265 | 16.715 | 931 | 3.201.983 | 3.402.232 | 6.604.215 |

**Tavola 4.1 segue - Movimento anagrafico e popolazione residente per sesso, mese e provincia.
Anno 2002**

| PROVINCE E REGIONI | Movimento naturale | | Iscritti | | Cancellati | | Popolazione residente alla fine del mese | | |
|------------------------------|--------------------|--------------|---------------|--------------|---------------|--------------|--|------------------|------------------|
| | Nati vivi | Morti | In totale | Dall'estero | In totale | Per l'estero | Maschi | Femmine | Totale |
| NOVEMBRE | | | | | | | | | |
| Torino | 1.525 | 1.763 | 6.867 | 715 | 5.530 | 148 | 1.047.561 | 1.123.660 | 2.171.221 |
| Vercelli | 98 | 195 | 527 | 80 | 421 | 14 | 85.030 | 91.475 | 176.505 |
| Biella | 133 | 196 | 1.005 | 46 | 607 | 33 | 89.816 | 98.259 | 188.075 |
| Verbano-Cusio-Ossola | 85 | 149 | 467 | 45 | 380 | 24 | 77.186 | 82.477 | 159.663 |
| Novara | 250 | 308 | 1.461 | 111 | 964 | 18 | 167.009 | 178.825 | 345.834 |
| Cuneo | 389 | 546 | 3.028 | 296 | 1.381 | 25 | 275.881 | 285.634 | 561.515 |
| Asti | 134 | 213 | 710 | 89 | 608 | 14 | 100.955 | 107.928 | 208.883 |
| Alessandria | 242 | 507 | 1.393 | 196 | 950 | 17 | 200.125 | 218.001 | 418.126 |
| Piemonte | 2.856 | 3.877 | 15.458 | 1.578 | 10.841 | 293 | 2.043.563 | 2.186.259 | 4.229.822 |
| Valle d'Aosta | 84 | 108 | 534 | 28 | 357 | 6 | 59.345 | 61.494 | 120.839 |
| Varese | 572 | 615 | 2.791 | 264 | 2.380 | 66 | 395.828 | 422.405 | 818.233 |
| Como | 404 | 444 | 2.028 | 161 | 1.408 | 51 | 263.906 | 279.089 | 542.995 |
| Lecco | 210 | 259 | 1.214 | 104 | 855 | 17 | 153.731 | 160.851 | 314.582 |
| Sondrio | 139 | 165 | 455 | 42 | 353 | 15 | 86.779 | 90.756 | 177.535 |
| Milano | 3.039 | 2.608 | 16.177 | 2.669 | 12.958 | 592 | 1.788.280 | 1.928.855 | 3.717.135 |
| Bergamo | 816 | 738 | 3.609 | 394 | 2.266 | 41 | 485.534 | 500.581 | 986.115 |
| Brescia | 922 | 795 | 4.203 | 752 | 2.931 | 69 | 552.145 | 572.669 | 1.124.814 |
| Pavia | 305 | 581 | 2.411 | 174 | 1.369 | 32 | 238.403 | 258.359 | 496.762 |
| Lodi | 147 | 151 | 1.447 | 100 | 546 | 12 | 98.104 | 102.899 | 201.003 |
| Cremona | 237 | 304 | 1.147 | 139 | 725 | 8 | 164.200 | 174.276 | 338.476 |
| Mantova | 293 | 349 | 1.454 | 161 | 1.041 | 32 | 184.821 | 196.263 | 381.084 |
| Lombardia | 7.084 | 7.009 | 36.936 | 4.960 | 26.832 | 935 | 4.411.731 | 4.687.003 | 9.098.734 |
| <i>Bolzano-Bozen</i> | 402 | 310 | 1.031 | 195 | 759 | 48 | 229.972 | 237.022 | 466.994 |
| <i>Trento</i> | 402 | 349 | 1.335 | 222 | 963 | 39 | 235.492 | 247.201 | 482.693 |
| Trentino-Alto Adige | 804 | 659 | 2.366 | 417 | 1.722 | 87 | 465.464 | 484.223 | 949.687 |
| Verona | 654 | 628 | 2.683 | 484 | 1.828 | 59 | 408.713 | 428.888 | 837.601 |
| Vicenza | 674 | 583 | 3.279 | 527 | 2.089 | 80 | 397.059 | 409.421 | 806.480 |
| Belluno | 149 | 195 | 585 | 93 | 450 | 13 | 100.891 | 109.525 | 210.416 |
| Treviso | 676 | 528 | 3.184 | 575 | 2.018 | 94 | 396.541 | 410.900 | 807.441 |
| Venezia | 592 | 650 | 2.255 | 331 | 1.549 | 61 | 393.738 | 419.356 | 813.094 |
| Padova | 655 | 610 | 2.964 | 362 | 1.961 | 48 | 417.577 | 439.567 | 857.144 |
| Rovigo | 127 | 219 | 606 | 67 | 453 | 13 | 117.402 | 125.233 | 242.635 |
| Veneto | 3.527 | 3.413 | 15.556 | 2.439 | 10.348 | 368 | 2.231.921 | 2.342.890 | 4.574.811 |
| Pordenone | 229 | 205 | 997 | 197 | 654 | 13 | 142.098 | 147.693 | 289.791 |
| Udine | 361 | 499 | 1.691 | 205 | 1.148 | 46 | 252.117 | 269.700 | 521.817 |
| Gorizia | 87 | 134 | 601 | 60 | 295 | 14 | 66.736 | 71.263 | 137.999 |
| Trieste | 151 | 278 | 465 | 153 | 299 | 21 | 112.792 | 127.951 | 240.743 |
| Friuli-Venezia Giulia | 828 | 1.116 | 3.754 | 615 | 2.396 | 94 | 573.743 | 616.607 | 1.190.350 |
| Imperia | 117 | 214 | 887 | 82 | 515 | 27 | 97.962 | 108.148 | 206.110 |
| Savona | 161 | 324 | 1.242 | 101 | 737 | 23 | 130.960 | 145.856 | 276.816 |
| Genova | 511 | 922 | 2.022 | 298 | 1.673 | 59 | 410.867 | 463.060 | 873.927 |
| La Spezia | 133 | 232 | 518 | 35 | 486 | 11 | 102.160 | 113.379 | 215.539 |
| Liguria | 922 | 1.692 | 4.669 | 516 | 3.411 | 120 | 741.949 | 830.443 | 1.572.392 |
| Piacenza | 170 | 260 | 1.078 | 119 | 615 | 28 | 129.326 | 137.658 | 266.984 |
| Parma | 230 | 421 | 1.749 | 229 | 1.087 | 42 | 191.619 | 204.889 | 396.508 |
| Reggio nell'Emilia | 401 | 388 | 1.835 | 236 | 1.025 | 21 | 226.474 | 235.516 | 461.990 |
| Modena | 537 | 511 | 2.414 | 341 | 1.723 | 39 | 312.987 | 328.039 | 641.026 |
| Bologna | 638 | 828 | 3.587 | 375 | 2.450 | 59 | 444.421 | 480.681 | 925.102 |
| Ferrara | 178 | 331 | 1.080 | 66 | 772 | 9 | 164.398 | 179.527 | 343.925 |
| Ravenna | 227 | 325 | 1.132 | 186 | 603 | 22 | 169.400 | 181.410 | 350.810 |
| Forlì-Cesena | 240 | 285 | 1.111 | 237 | 634 | 20 | 176.369 | 185.531 | 361.900 |
| Rimini | 203 | 196 | 1.470 | 162 | 705 | 40 | 134.026 | 142.010 | 276.036 |
| Emilia-Romagna | 2.824 | 3.545 | 15.456 | 1.951 | 9.614 | 280 | 1.949.020 | 2.075.261 | 4.024.281 |
| Massa-Carrara | 105 | 193 | 468 | 45 | 349 | 10 | 94.648 | 102.894 | 197.542 |
| Lucca | 223 | 375 | 1.061 | 141 | 755 | 52 | 179.044 | 194.631 | 373.675 |
| Pistoia | 178 | 214 | 806 | 111 | 513 | 23 | 130.435 | 140.884 | 271.319 |
| Firenze | 639 | 919 | 2.610 | 437 | 2.313 | 70 | 446.384 | 489.185 | 935.569 |
| Prato | 158 | 189 | 677 | 189 | 493 | 8 | 112.507 | 118.482 | 230.989 |
| Livorno | 214 | 321 | 858 | 71 | 608 | 20 | 156.794 | 170.648 | 327.442 |
| Pisa | 291 | 414 | 1.362 | 127 | 1.163 | 38 | 187.335 | 198.977 | 386.312 |
| Arezzo | 241 | 296 | 1.222 | 185 | 643 | 25 | 158.430 | 167.339 | 325.769 |
| Siena | 148 | 251 | 922 | 120 | 481 | 12 | 122.959 | 131.207 | 254.166 |
| Grosseto | 140 | 215 | 523 | 64 | 399 | 10 | 101.677 | 110.158 | 211.835 |
| Toscana | 2.337 | 3.387 | 10.509 | 1.490 | 7.717 | 268 | 1.690.213 | 1.824.405 | 3.514.618 |
| Perugia | 438 | 562 | 2.044 | 353 | 1.064 | 19 | 296.868 | 315.568 | 612.436 |
| Terni | 142 | 210 | 660 | 93 | 234 | 9 | 106.123 | 114.764 | 220.887 |
| Umbria | 580 | 772 | 2.704 | 446 | 1.298 | 28 | 402.991 | 430.332 | 833.323 |

Tavola 4.1 segue - Movimento anagrafico e popolazione residente per sesso, mese e provincia.
Anno 2002

| PROVINCE E REGIONI | Movimento naturale | | Iscritti | | Cancellati | | Popolazione residente alla fine del mese | | |
|------------------------------|--------------------|---------------|----------------|---------------|----------------|--------------|--|-------------------|-------------------|
| | Nati vivi | Morti | In totale | Dall'estero | In totale | Per l'estero | Maschi | Femmine | Totale |
| NOVEMBRE | | | | | | | | | |
| Pesaro e Urbino | 261 | 282 | 1.081 | 210 | 683 | 26 | 173.883 | 180.796 | 354.679 |
| Ancona | 346 | 403 | 1.711 | 178 | 943 | 9 | 218.108 | 233.763 | 451.871 |
| Macerata | 221 | 278 | 869 | 187 | 528 | 33 | 147.972 | 156.762 | 304.734 |
| Ascoli Piceno | 244 | 312 | 967 | 154 | 663 | 33 | 181.043 | 191.111 | 372.154 |
| Marche | 1.072 | 1.275 | 4.628 | 729 | 2.817 | 101 | 721.006 | 762.432 | 1.483.438 |
| Viterbo | 177 | 264 | 941 | 73 | 412 | 11 | 141.511 | 149.531 | 291.042 |
| Rieti | 100 | 143 | 640 | 31 | 295 | 8 | 72.282 | 76.202 | 148.484 |
| Roma | 2.860 | 2.890 | 11.282 | 1.764 | 7.264 | 158 | 1.773.623 | 1.952.237 | 3.725.860 |
| Latina | 439 | 326 | 2.110 | 120 | 830 | 33 | 242.500 | 254.031 | 496.531 |
| Frosinone | 319 | 375 | 1.096 | 98 | 725 | 24 | 236.931 | 248.015 | 484.946 |
| Lazio | 3.895 | 3.998 | 16.069 | 2.086 | 9.526 | 234 | 2.466.847 | 2.680.016 | 5.146.863 |
| L'Aquila | 173 | 268 | 601 | 121 | 353 | 14 | 144.696 | 153.335 | 298.031 |
| Teramo | 214 | 190 | 708 | 104 | 435 | 15 | 141.073 | 147.885 | 288.958 |
| Pescara | 223 | 236 | 714 | 54 | 584 | 29 | 146.075 | 156.745 | 302.820 |
| Chieti | 288 | 343 | 910 | 114 | 612 | 40 | 185.945 | 197.083 | 383.028 |
| Abruzzo | 898 | 1.037 | 2.933 | 393 | 1.984 | 98 | 617.789 | 655.048 | 1.272.837 |
| Isernia | 51 | 91 | 225 | 33 | 135 | 2 | 43.916 | 46.061 | 89.977 |
| Campobasso | 150 | 250 | 390 | 43 | 335 | 33 | 112.368 | 118.864 | 231.232 |
| Molise | 201 | 341 | 615 | 76 | 470 | 35 | 156.284 | 164.925 | 321.209 |
| Caserta | 748 | 526 | 2.016 | 103 | 2.173 | 96 | 416.826 | 437.662 | 854.488 |
| Benevento | 194 | 215 | 493 | 37 | 544 | 81 | 139.075 | 147.615 | 286.690 |
| Napoli | 2.931 | 1.886 | 7.910 | 303 | 7.942 | 81 | 1.495.863 | 1.580.117 | 3.075.980 |
| Avellino | 315 | 323 | 1.305 | 83 | 646 | 24 | 211.621 | 220.261 | 431.882 |
| Salerno | 809 | 736 | 2.876 | 190 | 2.258 | 74 | 525.228 | 550.363 | 1.075.591 |
| Campania | 4.997 | 3.686 | 14.600 | 716 | 13.563 | 356 | 2.788.613 | 2.936.018 | 5.724.631 |
| Foggia | 568 | 468 | 841 | 113 | 1.350 | 130 | 337.420 | 351.586 | 689.006 |
| Bari | 1.148 | 1.027 | 2.306 | 230 | 2.121 | 135 | 764.779 | 798.873 | 1.563.652 |
| Taranto | 447 | 387 | 1.146 | 61 | 857 | 26 | 281.417 | 297.917 | 579.334 |
| Brindisi | 277 | 281 | 499 | 53 | 587 | 17 | 192.483 | 208.445 | 400.928 |
| Lecce | 628 | 527 | 2.442 | 171 | 1.547 | 162 | 376.182 | 414.102 | 790.284 |
| Puglia | 3.068 | 2.690 | 7.234 | 628 | 6.462 | 470 | 1.952.281 | 2.070.923 | 4.023.204 |
| Potenza | 250 | 319 | 484 | 39 | 514 | 24 | 192.791 | 199.991 | 392.782 |
| Matera | 157 | 117 | 205 | 36 | 337 | 43 | 100.536 | 103.580 | 204.116 |
| Basilicata | 407 | 436 | 689 | 75 | 851 | 67 | 293.327 | 303.571 | 596.898 |
| Cosenza | 542 | 496 | 1.416 | 149 | 1.696 | 207 | 359.818 | 373.566 | 733.384 |
| Crotone | 121 | 99 | 267 | 21 | 402 | 19 | 84.604 | 88.153 | 172.757 |
| Catanzaro | 247 | 227 | 763 | 70 | 875 | 66 | 179.590 | 189.473 | 369.063 |
| Vibo Valentia | 141 | 120 | 310 | 36 | 416 | 57 | 84.127 | 85.945 | 170.072 |
| Reggio di Calabria | 364 | 396 | 886 | 90 | 1.197 | 88 | 273.774 | 289.064 | 562.838 |
| Calabria | 1.415 | 1.338 | 3.642 | 366 | 4.586 | 437 | 981.913 | 1.026.201 | 2.008.114 |
| Trapani | 353 | 326 | 884 | 56 | 892 | 28 | 205.948 | 219.591 | 425.539 |
| Palermo | 1.317 | 823 | 3.136 | 204 | 2.683 | 152 | 596.168 | 640.479 | 1.236.647 |
| Messina | 449 | 492 | 1.103 | 79 | 1.161 | 57 | 316.826 | 342.968 | 659.794 |
| Agrigento | 362 | 334 | 1.369 | 142 | 1.136 | 138 | 217.410 | 231.908 | 449.318 |
| Caltanissetta | 250 | 201 | 278 | 26 | 466 | 68 | 131.168 | 141.208 | 272.376 |
| Enna | 113 | 151 | 297 | 51 | 233 | 42 | 84.788 | 91.718 | 176.506 |
| Catania | 1.017 | 732 | 4.028 | 102 | 3.230 | 122 | 510.238 | 546.753 | 1.056.991 |
| Ragusa | 232 | 236 | 640 | 78 | 385 | 28 | 144.684 | 151.924 | 296.608 |
| Siracusa | 326 | 269 | 726 | 68 | 826 | 75 | 194.170 | 202.444 | 396.614 |
| Sicilia | 4.419 | 3.564 | 12.461 | 806 | 11.012 | 710 | 2.401.400 | 2.568.993 | 4.970.393 |
| Sassari | 324 | 308 | 929 | 55 | 556 | 33 | 223.684 | 232.846 | 456.530 |
| Nuoro | 177 | 218 | 485 | 45 | 445 | 22 | 130.064 | 134.364 | 264.428 |
| Oristano | 101 | 124 | 362 | 27 | 266 | 7 | 75.350 | 77.751 | 153.101 |
| Cagliari | 483 | 485 | 1.947 | 112 | 1.608 | 146 | 372.905 | 389.960 | 762.865 |
| Sardegna | 1.085 | 1.135 | 3.723 | 239 | 2.875 | 208 | 802.003 | 834.921 | 1.636.924 |
| ITALIA | 43.303 | 45.078 | 174.536 | 20.554 | 128.682 | 5.195 | 27.751.403 | 29.541.965 | 57.293.368 |
| Italia settentrionale | 18.929 | 21.419 | 94.729 | 12.504 | 65.521 | 2.183 | 12.476.736 | 13.284.180 | 25.760.916 |
| Nord-occidentale | 10.946 | 12.686 | 57.597 | 7.082 | 41.441 | 1.354 | 7.256.588 | 7.765.199 | 15.021.787 |
| Nord-orientale | 7.983 | 8.733 | 37.132 | 5.422 | 24.080 | 829 | 5.220.148 | 5.518.981 | 10.739.129 |
| Italia centrale | 7.884 | 9.432 | 33.910 | 4.751 | 21.358 | 631 | 5.281.057 | 5.697.185 | 10.978.242 |
| Italia meridionale | 10.986 | 9.528 | 29.713 | 2.254 | 27.916 | 1.463 | 6.790.207 | 7.156.686 | 13.946.893 |
| Italia insulare | 5.504 | 4.699 | 16.184 | 1.045 | 13.887 | 918 | 3.203.403 | 3.403.914 | 6.607.317 |

**Tavola 4.1 segue - Movimento anagrafico e popolazione residente per sesso, mese e provincia.
Anno 2002**

| PROVINCE E REGIONI | Movimento naturale | | Iscritti | | Cancellati | | Popolazione residente alla fine del mese | | |
|------------------------------|--------------------|--------------|---------------|--------------|---------------|--------------|--|------------------|------------------|
| | Nati vivi | Morti | In totale | Dall'estero | In totale | Per l'estero | Maschi | Femmine | Totale |
| DICEMBRE | | | | | | | | | |
| Torino | 1.509 | 1.799 | 6.350 | 576 | 5.055 | 92 | 1.048.023 | 1.124.203 | 2.172.226 |
| Vercelli | 111 | 195 | 491 | 45 | 402 | 9 | 85.037 | 91.473 | 176.510 |
| Biella | 121 | 201 | 530 | 34 | 563 | 20 | 89.775 | 98.187 | 187.962 |
| Verbano-Cusio-Ossola | 117 | 170 | 423 | 36 | 397 | 14 | 77.180 | 82.456 | 159.636 |
| Novara | 237 | 324 | 914 | 90 | 709 | 12 | 167.094 | 178.858 | 345.952 |
| Cuneo | 409 | 579 | 1.547 | 257 | 1.163 | 23 | 275.989 | 285.740 | 561.729 |
| Asti | 150 | 234 | 774 | 73 | 457 | 9 | 101.109 | 108.007 | 209.116 |
| Alessandria | 252 | 478 | 1.212 | 136 | 909 | 28 | 200.155 | 218.048 | 418.203 |
| Piemonte | 2.906 | 3.980 | 12.241 | 1.247 | 9.655 | 207 | 2.044.362 | 2.186.972 | 4.231.334 |
| Valle d'Aosta | 83 | 113 | 481 | 42 | 381 | 4 | 59.394 | 61.515 | 120.909 |
| Varese | 606 | 596 | 2.563 | 246 | 1.866 | 69 | 396.230 | 422.710 | 818.940 |
| Como | 389 | 426 | 1.693 | 167 | 1.105 | 61 | 264.188 | 279.358 | 543.546 |
| Lecco | 261 | 228 | 1.241 | 83 | 673 | 19 | 154.026 | 161.157 | 315.183 |
| Sondrio | 141 | 154 | 347 | 37 | 301 | 35 | 86.832 | 90.736 | 177.568 |
| Milano | 2.972 | 2.550 | 11.986 | 1.587 | 8.115 | 248 | 1.790.548 | 1.930.880 | 3.721.428 |
| Bergamo | 856 | 737 | 2.601 | 293 | 1.911 | 53 | 486.053 | 500.871 | 986.924 |
| Brescia | 972 | 848 | 3.847 | 615 | 2.536 | 67 | 552.993 | 573.256 | 1.126.249 |
| Pavia | 323 | 514 | 1.803 | 139 | 1.141 | 19 | 238.721 | 258.512 | 497.233 |
| Lodi | 146 | 153 | 991 | 72 | 433 | 18 | 98.398 | 103.156 | 201.554 |
| Cremona | 248 | 335 | 944 | 104 | 643 | 9 | 164.315 | 174.375 | 338.690 |
| Mantova | 272 | 340 | 1.130 | 142 | 816 | 22 | 184.955 | 196.375 | 381.330 |
| Lombardia | 7.186 | 6.881 | 29.146 | 3.485 | 19.540 | 620 | 4.417.259 | 4.691.386 | 9.108.645 |
| <i>Bolzano-Bozen</i> | 429 | 355 | 967 | 211 | 697 | 63 | 230.188 | 237.150 | 467.338 |
| <i>Trento</i> | 400 | 351 | 1.278 | 197 | 863 | 17 | 235.765 | 247.392 | 483.157 |
| Trentino-Alto Adige | 829 | 706 | 2.245 | 408 | 1.560 | 80 | 465.953 | 484.542 | 950.495 |
| Verona | 679 | 679 | 2.289 | 360 | 1.669 | 116 | 409.039 | 429.182 | 838.221 |
| Vicenza | 717 | 575 | 2.471 | 348 | 2.047 | 68 | 397.388 | 409.658 | 807.046 |
| Belluno | 153 | 207 | 699 | 101 | 558 | 29 | 100.937 | 109.566 | 210.503 |
| Treviso | 683 | 613 | 2.776 | 532 | 2.211 | 88 | 396.845 | 411.231 | 808.076 |
| Venezia | 511 | 641 | 1.718 | 314 | 1.388 | 40 | 393.879 | 419.415 | 813.294 |
| Padova | 680 | 643 | 2.395 | 279 | 1.916 | 53 | 417.847 | 439.813 | 857.660 |
| Rovigo | 138 | 214 | 437 | 40 | 388 | 11 | 117.385 | 125.223 | 242.608 |
| Veneto | 3.561 | 3.572 | 12.785 | 1.974 | 10.177 | 405 | 2.233.320 | 2.344.088 | 4.577.408 |
| Pordenone | 208 | 218 | 1.046 | 181 | 598 | 23 | 142.319 | 147.910 | 290.229 |
| Udine | 390 | 455 | 1.585 | 229 | 1.079 | 49 | 252.380 | 269.878 | 522.258 |
| Gorizia | 104 | 137 | 734 | 54 | 237 | 3 | 67.018 | 71.445 | 138.463 |
| Trieste | 133 | 305 | 408 | 119 | 341 | 33 | 112.723 | 127.915 | 240.638 |
| Friuli-Venezia Giulia | 835 | 1.115 | 3.773 | 583 | 2.255 | 108 | 574.440 | 617.148 | 1.191.588 |
| Imperia | 133 | 231 | 621 | 80 | 635 | 32 | 97.918 | 108.080 | 205.998 |
| Savona | 210 | 293 | 735 | 97 | 580 | 19 | 131.014 | 145.874 | 276.888 |
| Genova | 499 | 983 | 1.444 | 255 | 1.283 | 44 | 410.781 | 462.823 | 873.604 |
| La Spezia | 113 | 235 | 712 | 48 | 422 | 5 | 102.257 | 113.450 | 215.707 |
| Liguria | 955 | 1.742 | 3.512 | 480 | 2.920 | 100 | 741.970 | 830.227 | 1.572.197 |
| Piacenza | 170 | 305 | 948 | 105 | 523 | 19 | 129.498 | 137.776 | 267.274 |
| Parma | 297 | 409 | 1.391 | 182 | 1.005 | 34 | 191.865 | 204.917 | 396.782 |
| Reggio nell'Emilia | 399 | 418 | 1.643 | 194 | 977 | 11 | 226.859 | 235.778 | 462.637 |
| Modena | 511 | 586 | 3.628 | 265 | 1.536 | 39 | 314.112 | 328.931 | 643.043 |
| Bologna | 675 | 906 | 3.733 | 334 | 1.967 | 48 | 445.286 | 481.351 | 926.637 |
| Ferrara | 179 | 402 | 872 | 78 | 549 | 11 | 164.426 | 179.599 | 344.025 |
| Ravenna | 216 | 322 | 961 | 196 | 472 | 22 | 169.578 | 181.615 | 351.193 |
| Forlì-Cesena | 252 | 331 | 1.039 | 175 | 615 | 32 | 176.503 | 185.742 | 362.245 |
| Rimini | 250 | 203 | 869 | 86 | 568 | 44 | 134.259 | 142.125 | 276.384 |
| Emilia-Romagna | 2.949 | 3.882 | 15.084 | 1.615 | 8.212 | 260 | 1.952.386 | 2.077.834 | 4.030.220 |
| Massa-Carrara | 119 | 220 | 428 | 36 | 307 | 9 | 94.664 | 102.898 | 197.562 |
| Lucca | 245 | 386 | 931 | 70 | 645 | 25 | 179.113 | 194.707 | 373.820 |
| Pistoia | 185 | 235 | 792 | 119 | 618 | 15 | 130.502 | 140.941 | 271.443 |
| Firenze | 694 | 857 | 3.073 | 430 | 2.596 | 76 | 446.499 | 489.384 | 935.883 |
| Prato | 171 | 156 | 577 | 126 | 374 | 3 | 112.607 | 118.600 | 231.207 |
| Livorno | 206 | 353 | 648 | 68 | 471 | 6 | 156.788 | 170.684 | 327.472 |
| Pisa | 214 | 333 | 1.098 | 93 | 825 | 7 | 187.449 | 199.017 | 386.466 |
| Arezzo | 186 | 241 | 969 | 121 | 511 | 25 | 158.649 | 167.523 | 326.172 |
| Siena | 174 | 281 | 849 | 121 | 638 | 9 | 123.025 | 131.245 | 254.270 |
| Grosseto | 135 | 189 | 546 | 53 | 326 | 10 | 101.755 | 110.246 | 212.001 |
| Toscana | 2.329 | 3.251 | 9.911 | 1.237 | 7.311 | 185 | 1.691.051 | 1.825.245 | 3.516.296 |
| Perugia | 435 | 533 | 1.362 | 294 | 696 | 30 | 297.120 | 315.884 | 613.004 |
| Terni | 141 | 219 | 532 | 96 | 135 | 7 | 106.270 | 114.936 | 221.206 |
| Umbria | 576 | 752 | 1.894 | 390 | 831 | 37 | 403.390 | 430.820 | 834.210 |

Tavola 4.1 segue - Movimento anagrafico e popolazione residente per sesso, mese e provincia.
Anno 2002

| PROVINCE E REGIONI | Movimento naturale | | Iscritti | | Cancellati | | Popolazione residente alla fine del mese | | |
|------------------------------|--------------------|---------------|----------------|---------------|----------------|--------------|--|-------------------|-------------------|
| | Nati vivi | Morti | In totale | Dall'estero | In totale | Per l'estero | Maschi | Femmine | Totale |
| DICEMBRE | | | | | | | | | |
| Pesaro e Urbino | 244 | 274 | 861 | 135 | 571 | 29 | 173.988 | 180.951 | 354.939 |
| Ancona | 307 | 375 | 1.252 | 168 | 880 | 10 | 218.222 | 233.953 | 452.175 |
| Macerata | 226 | 283 | 800 | 153 | 397 | 33 | 148.178 | 156.902 | 305.080 |
| Ascoli Piceno | 245 | 325 | 817 | 168 | 484 | 17 | 181.159 | 191.248 | 372.407 |
| Marche | 1.022 | 1.257 | 3.730 | 624 | 2.332 | 89 | 721.547 | 763.054 | 1.484.601 |
| Viterbo | 157 | 218 | 726 | 57 | 554 | 7 | 141.572 | 149.581 | 291.153 |
| Rieti | 82 | 126 | 482 | 20 | 375 | 12 | 72.308 | 76.239 | 148.547 |
| Roma | 2.545 | 2.293 | 7.950 | 1.111 | 10.413 | 2.676 | 1.772.284 | 1.951.365 | 3.723.649 |
| Latina | 367 | 320 | 1.498 | 69 | 661 | 30 | 242.915 | 254.500 | 497.415 |
| Frosinone | 331 | 422 | 871 | 68 | 685 | 11 | 236.949 | 248.092 | 485.041 |
| Lazio | 3.482 | 3.379 | 11.527 | 1.325 | 12.688 | 2.736 | 2.466.028 | 2.679.777 | 5.145.805 |
| L'Aquila | 188 | 315 | 614 | 90 | 436 | 30 | 144.764 | 153.318 | 298.082 |
| Teramo | 195 | 228 | 674 | 100 | 438 | 26 | 141.196 | 147.965 | 289.161 |
| Pescara | 196 | 251 | 734 | 58 | 516 | 15 | 146.164 | 156.819 | 302.983 |
| Chieti | 280 | 412 | 800 | 163 | 638 | 31 | 185.938 | 197.120 | 383.058 |
| Abruzzo | 859 | 1.206 | 2.822 | 411 | 2.028 | 102 | 618.062 | 655.222 | 1.273.284 |
| Isernia | 55 | 79 | 156 | 38 | 79 | 1 | 43.947 | 46.083 | 90.030 |
| Campobasso | 143 | 238 | 376 | 47 | 496 | 24 | 112.292 | 118.725 | 231.017 |
| Molise | 198 | 317 | 532 | 85 | 575 | 25 | 156.239 | 164.808 | 321.047 |
| Caserta | 813 | 600 | 1.883 | 61 | 1.628 | 33 | 417.047 | 437.909 | 854.956 |
| Benevento | 203 | 275 | 378 | 32 | 385 | 59 | 139.040 | 147.571 | 286.611 |
| Napoli | 2.989 | 1.886 | 5.619 | 200 | 7.042 | 132 | 1.495.701 | 1.579.959 | 3.075.660 |
| Avellino | 296 | 347 | 936 | 70 | 652 | 33 | 211.741 | 220.374 | 432.115 |
| Salerno | 867 | 736 | 2.131 | 166 | 2.097 | 74 | 525.357 | 550.399 | 1.075.756 |
| Campania | 5.168 | 3.844 | 10.947 | 529 | 11.804 | 331 | 2.788.886 | 2.936.212 | 5.725.098 |
| Foggia | 555 | 446 | 779 | 70 | 992 | 81 | 337.354 | 351.548 | 688.902 |
| Bari | 1.314 | 919 | 2.117 | 188 | 2.042 | 83 | 765.012 | 799.110 | 1.564.122 |
| Taranto | 369 | 364 | 789 | 45 | 741 | 45 | 281.453 | 297.934 | 579.387 |
| Brindisi | 331 | 277 | 423 | 63 | 431 | 26 | 192.461 | 208.513 | 400.974 |
| Lecce | 632 | 573 | 1.522 | 168 | 1.293 | 159 | 376.324 | 414.248 | 790.572 |
| Puglia | 3.201 | 2.579 | 5.630 | 534 | 5.499 | 394 | 1.952.604 | 2.071.353 | 4.023.957 |
| Potenza | 250 | 309 | 476 | 45 | 486 | 17 | 192.721 | 199.992 | 392.713 |
| Matera | 166 | 138 | 225 | 36 | 261 | 38 | 100.529 | 103.579 | 204.108 |
| Basilicata | 416 | 447 | 701 | 81 | 747 | 55 | 293.250 | 303.571 | 596.821 |
| Cosenza | 437 | 530 | 1.133 | 146 | 1.282 | 202 | 359.689 | 373.453 | 733.142 |
| Crotone | 140 | 115 | 244 | 36 | 291 | 26 | 84.567 | 88.168 | 172.735 |
| Catanzaro | 261 | 268 | 552 | 56 | 752 | 96 | 179.508 | 189.348 | 368.856 |
| Vibo Valentia | 119 | 135 | 255 | 30 | 344 | 82 | 84.056 | 85.911 | 169.967 |
| Reggio di Calabria | 383 | 423 | 602 | 60 | 708 | 26 | 273.685 | 289.007 | 562.692 |
| Calabria | 1.340 | 1.471 | 2.786 | 328 | 3.377 | 432 | 981.505 | 1.025.887 | 2.007.392 |
| Trapani | 303 | 332 | 714 | 65 | 532 | 30 | 206.040 | 219.652 | 425.692 |
| Palermo | 788 | 877 | 2.147 | 134 | 1.906 | 87 | 596.154 | 640.645 | 1.236.799 |
| Messina | 433 | 511 | 895 | 69 | 1.098 | 40 | 316.653 | 342.860 | 659.513 |
| Agrigento | 367 | 354 | 1.295 | 89 | 592 | 137 | 217.792 | 232.242 | 450.034 |
| Caltanissetta | 215 | 210 | 215 | 33 | 429 | 68 | 131.063 | 141.104 | 272.167 |
| Enna | 147 | 155 | 186 | 13 | 188 | 27 | 84.778 | 91.718 | 176.496 |
| Catania | 884 | 805 | 3.128 | 141 | 2.036 | 45 | 510.834 | 547.328 | 1.058.162 |
| Ragusa | 203 | 213 | 479 | 82 | 333 | 6 | 144.756 | 151.988 | 296.744 |
| Siracusa | 298 | 277 | 430 | 43 | 548 | 26 | 194.104 | 202.413 | 396.517 |
| Sicilia | 3.638 | 3.734 | 9.489 | 669 | 7.662 | 466 | 2.402.174 | 2.569.950 | 4.972.124 |
| Sassari | 297 | 336 | 1.312 | 71 | 630 | 33 | 223.999 | 233.174 | 457.173 |
| Nuoro | 198 | 189 | 412 | 24 | 353 | 32 | 130.116 | 134.380 | 264.496 |
| Oristano | 91 | 125 | 227 | 6 | 169 | 9 | 75.377 | 77.748 | 153.125 |
| Cagliari | 523 | 475 | 1.432 | 91 | 1.500 | 49 | 372.911 | 389.934 | 762.845 |
| Sardegna | 1.109 | 1.125 | 3.383 | 192 | 2.652 | 123 | 802.403 | 835.236 | 1.637.639 |
| ITALIA | 42.642 | 45.353 | 142.619 | 16.239 | 112.206 | 6.759 | 27.766.223 | 29.554.847 | 57.321.070 |
| Italia settentrionale | 19.304 | 21.991 | 79.267 | 9.834 | 54.700 | 1.784 | 12.489.084 | 13.293.712 | 25.782.796 |
| Nord-occidentale | 11.130 | 12.716 | 45.380 | 5.254 | 32.496 | 931 | 7.262.985 | 7.770.100 | 15.033.085 |
| Nord-orientale | 8.174 | 9.275 | 33.887 | 4.580 | 22.204 | 853 | 5.226.099 | 5.523.612 | 10.749.711 |
| Italia centrale | 7.409 | 8.639 | 27.062 | 3.576 | 23.162 | 3.047 | 5.282.016 | 5.698.896 | 10.980.912 |
| Italia meridionale | 11.182 | 9.864 | 23.418 | 1.968 | 24.030 | 1.339 | 6.790.546 | 7.157.053 | 13.947.599 |
| Italia insulare | 4.747 | 4.859 | 12.872 | 861 | 10.314 | 589 | 3.204.577 | 3.405.186 | 6.609.763 |

**Tavola 5.1 - Movimento anagrafico e popolazione residente al 1° gennaio e 31 dicembre per comune.
Anno 2002**

| CODICE DEI COMUNI E COMUNI | Popolazione residente al 1.1.2002 | Movimento naturale | | Iscritti | | Cancellati | | Popolazione residente al 31.12.2002 |
|-------------------------------|---|--------------------|-------|-----------|-----------------|------------|-----------------|---|
| | | Nati vivi | Morti | In totale | Dall' estero | In totale | Per l'estero | |
| 001 - PROVINCIA DI TORINO | | | | | | | | |
| 001 Agliè | 2.561 | 16 | 33 | 91 | 8 | 106 | 1 | 2.529 |
| 002 Airasca | 3.545 | 44 | 29 | 177 | 9 | 171 | 1 | 3.566 |
| 003 Ala di Stura | 479 | 4 | 8 | 11 | 2 | 11 | - | 475 |
| 004 Albiano d'Ivrea | 1.692 | 18 | 20 | 66 | 1 | 68 | 4 | 1.688 |
| 005 Alice Superiore | 618 | 4 | 6 | 29 | 3 | 17 | - | 628 |
| 006 Almese | 5.658 | 38 | 47 | 242 | 7 | 177 | - | 5.714 |
| 007 Alpette | 293 | 3 | 5 | 5 | 1 | 6 | - | 290 |
| 008 Alpignano | 16.662 | 129 | 133 | 945 | 50 | 606 | 17 | 16.997 |
| 009 Andezeno | 1.710 | 11 | 14 | 96 | 5 | 73 | 5 | 1.730 |
| 010 Andrate | 476 | 5 | 9 | 16 | 1 | 11 | - | 477 |
| 011 Angrogna | 779 | 7 | 10 | 35 | - | 16 | 1 | 795 |
| 012 Arignano | 905 | 9 | 8 | 31 | 1 | 32 | - | 905 |
| 013 Avigliana | 11.075 | 87 | 103 | 551 | 42 | 423 | 2 | 11.187 |
| 014 Azeaglio | 1.273 | 9 | 13 | 46 | 6 | 20 | - | 1.295 |
| 015 Bairo | 801 | 3 | 15 | 42 | 1 | 18 | - | 813 |
| 016 Balangero | 3.035 | 31 | 32 | 99 | 4 | 66 | - | 3.067 |
| 017 Baldissero Canavese | 514 | 5 | 4 | 30 | 14 | 24 | 11 | 521 |
| 018 Baldissero Torinese | 3.259 | 33 | 33 | 237 | 14 | 177 | 3 | 3.319 |
| 019 Balme | 101 | - | - | 2 | - | 2 | - | 101 |
| 020 Banchette | 3.420 | 26 | 35 | 218 | 17 | 229 | 3 | 3.400 |
| 021 Barbania | 1.480 | 14 | 14 | 69 | 3 | 43 | - | 1.506 |
| 022 Bardonecchia | 3.043 | 36 | 28 | 106 | 12 | 120 | 4 | 3.037 |
| 023 Barone Canavese | 587 | 4 | 5 | 16 | - | 11 | - | 591 |
| 024 Beinasco | 18.250 | 160 | 131 | 666 | 40 | 468 | 9 | 18.477 |
| 025 Bibiana | 2.857 | 17 | 39 | 185 | 29 | 103 | 5 | 2.917 |
| 026 Bobbio Pellice | 596 | 4 | 4 | 16 | - | 15 | - | 597 |
| 027 Bollengo | 1.989 | 16 | 18 | 66 | 4 | 48 | - | 2.005 |
| 028 Borgaro Torinese | 12.754 | 136 | 57 | 578 | 23 | 492 | 13 | 12.919 |
| 029 Borgiallo | 494 | 3 | 8 | 25 | 2 | 27 | - | 487 |
| 030 Borgofranco d'Ivrea | 3.636 | 33 | 38 | 118 | 6 | 114 | 4 | 3.635 |
| 031 Borgomasino | 792 | 6 | 12 | 52 | 6 | 35 | - | 803 |
| 032 Borgone Susa | 2.226 | 22 | 27 | 110 | 7 | 87 | 1 | 2.244 |
| 033 Bosconero | 2.925 | 30 | 37 | 119 | 4 | 98 | 3 | 2.939 |
| 034 Brandizzo | 7.436 | 73 | 74 | 425 | 13 | 241 | 5 | 7.619 |
| 035 Bricherasio | 4.009 | 43 | 48 | 195 | 13 | 172 | - | 4.027 |
| 036 Brosso | 472 | 4 | 7 | 11 | 1 | 16 | - | 464 |
| 037 Brozolo | 437 | 4 | 3 | 20 | - | 6 | - | 452 |
| 038 Bruino | 7.318 | 79 | 49 | 353 | 13 | 260 | 3 | 7.441 |
| 039 Brusasco | 1.655 | 11 | 19 | 75 | - | 61 | - | 1.661 |
| 040 Bruzolo | 1.329 | 14 | 14 | 60 | 2 | 53 | 1 | 1.336 |
| 041 Buriasco | 1.302 | 14 | 13 | 72 | 5 | 55 | - | 1.320 |
| 042 Burolo | 1.348 | 10 | 17 | 59 | - | 56 | 1 | 1.344 |
| 043 Busano | 1.372 | 11 | 17 | 65 | 12 | 57 | 1 | 1.374 |
| 044 Bussoleno | 6.450 | 38 | 75 | 232 | 29 | 188 | - | 6.457 |
| 045 Buttigliera Alta | 6.556 | 54 | 58 | 251 | 11 | 303 | 10 | 6.500 |
| 046 Cafasse | 3.510 | 24 | 48 | 141 | 4 | 102 | - | 3.525 |
| 047 Caluso | 7.123 | 46 | 73 | 239 | 21 | 164 | - | 7.171 |
| 048 Cambiano | 5.797 | 48 | 57 | 171 | 14 | 159 | 4 | 5.800 |
| 049 Campiglione-Fenile | 1.285 | 13 | 14 | 50 | 1 | 42 | - | 1.292 |
| 050 Candia Canavese | 1.302 | 12 | 16 | 42 | 5 | 45 | - | 1.295 |
| 051 Candiolo | 5.122 | 53 | 31 | 225 | 9 | 144 | 1 | 5.225 |
| 052 Canischio | 270 | - | 8 | 20 | - | 4 | - | 278 |
| 053 Cantalupa | 2.086 | 18 | 30 | 104 | 9 | 57 | 1 | 2.121 |
| 054 Cantoira | 544 | 5 | 10 | 24 | 1 | 14 | - | 549 |
| 055 Caprie | 1.891 | 18 | 27 | 98 | 4 | 64 | 1 | 1.916 |
| 056 Caravino | 1.003 | 10 | 9 | 33 | 4 | 29 | - | 1.008 |
| 057 Carema | 764 | 6 | 12 | 30 | 2 | 28 | - | 760 |
| 058 Carignano | 8.647 | 81 | 122 | 266 | 24 | 198 | 4 | 8.674 |
| 059 Carmagnola | 24.944 | 241 | 221 | 677 | 78 | 474 | 5 | 25.167 |
| 060 Casalborgone | 1.703 | 13 | 38 | 160 | 5 | 51 | - | 1.787 |
| 061 Cascinette d'Ivrea | 1.453 | 16 | 22 | 84 | 2 | 78 | - | 1.453 |
| 062 Caselette | 2.640 | 21 | 21 | 144 | 3 | 91 | 1 | 2.693 |
| 063 Caselle Torinese | 15.868 | 161 | 113 | 770 | 19 | 507 | 6 | 16.179 |
| 064 Castagneto Po | 1.424 | 13 | 10 | 115 | 9 | 59 | - | 1.483 |
| 065 Castagnole Piemonte | 1.872 | 16 | 21 | 61 | 8 | 67 | - | 1.861 |

**Tavola 5.1 segue - Movimento anagrafico e popolazione residente al 1° gennaio e 31 dicembre per comune.
Anno 2002**

| CODICE DEI COMUNI E COMUNI | Popolazione residente al 1.1.2002 | Movimento naturale | | Iscritti | | Cancellati | | Popolazione residente al 31.12.2002 |
|-------------------------------|---|--------------------|-------|-----------|-----------------|------------|-----------------|---|
| | | Nati vivi | Morti | In totale | Dall' estero | In totale | Per l'estero | |
| 066 Castellamonte | 8.970 | 74 | 118 | 332 | 35 | 185 | 6 | 9.073 |
| 067 Castelnuovo Nigra | 441 | 1 | 13 | 19 | 2 | 17 | - | 431 |
| 068 Castiglione Torinese | 5.495 | 49 | 45 | 239 | 7 | 215 | 8 | 5.523 |
| 069 Cavagnolo | 2.296 | 20 | 39 | 114 | 11 | 78 | - | 2.313 |
| 070 Cavour | 5.289 | 48 | 72 | 211 | 26 | 166 | 1 | 5.310 |
| 071 Cercenasco | 1.777 | 11 | 14 | 73 | 5 | 40 | - | 1.807 |
| 072 Ceres | 1.029 | 7 | 19 | 61 | - | 37 | - | 1.041 |
| 073 Ceresole Reale | 163 | 2 | 2 | 2 | - | 2 | - | 163 |
| 074 Cesana Torinese | 956 | 5 | 10 | 60 | 5 | 30 | 1 | 981 |
| 075 Chialamberto | 361 | 1 | 11 | 24 | 4 | 8 | - | 367 |
| 076 Chianocco | 1.693 | 18 | 16 | 59 | 4 | 60 | 3 | 1.694 |
| 077 Chiaverano | 2.192 | 23 | 33 | 81 | 7 | 58 | 1 | 2.205 |
| 078 Chieri | 32.878 | 313 | 296 | 1.180 | 116 | 998 | 16 | 33.077 |
| 079 Chiesanuova | 199 | 2 | 3 | 44 | 38 | 10 | - | 232 |
| 080 Chiomonte | 1.005 | - | 20 | 47 | 4 | 39 | 1 | 993 |
| 081 Chiusa di San Michele | 1.593 | 11 | 13 | 82 | 2 | 88 | 4 | 1.585 |
| 082 Chivasso | 23.664 | 210 | 276 | 742 | 78 | 645 | 18 | 23.695 |
| 083 Ciconio | 341 | 3 | 1 | 14 | - | 9 | - | 348 |
| 084 Cintano | 241 | 2 | 10 | 15 | 1 | 7 | - | 241 |
| 085 Cinzano | 339 | 2 | 4 | 23 | - | 8 | - | 352 |
| 086 Ciriè | 18.199 | 179 | 157 | 652 | 49 | 491 | 4 | 18.382 |
| 087 Claviere | 158 | 1 | 2 | 14 | - | 7 | 1 | 164 |
| 088 Coassolo Torinese | 1.470 | 17 | 20 | 73 | 4 | 53 | 1 | 1.487 |
| 089 Coazze | 2.891 | 26 | 44 | 157 | 9 | 91 | - | 2.939 |
| 090 Collegno | 46.557 | 466 | 397 | 2.360 | 101 | 1.741 | 19 | 47.245 |
| 091 Colleretto Castelnuovo | 317 | 3 | 5 | 6 | 1 | 15 | - | 306 |
| 092 Colleretto Giacosa | 630 | 7 | 10 | 18 | 1 | 23 | - | 622 |
| 093 Condove | 4.383 | 40 | 60 | 125 | 13 | 113 | 2 | 4.375 |
| 094 Corio | 3.153 | 27 | 64 | 151 | 8 | 76 | 1 | 3.191 |
| 095 Cossano Canavese | 550 | 3 | 8 | 23 | 4 | 16 | - | 552 |
| 096 Cuceglio | 924 | 4 | 15 | 59 | 4 | 42 | 3 | 930 |
| 097 Cumiana | 6.828 | 57 | 72 | 309 | 10 | 154 | 6 | 6.968 |
| 098 Cuorgnè | 10.013 | 88 | 124 | 321 | 50 | 254 | 5 | 10.044 |
| 099 Druento | 8.233 | 72 | 68 | 290 | 26 | 254 | 1 | 8.273 |
| 100 Exilles | 284 | 1 | 5 | 8 | 1 | 5 | - | 283 |
| 101 Favria | 4.317 | 41 | 45 | 217 | 19 | 150 | 4 | 4.380 |
| 102 Feletto | 2.340 | 27 | 19 | 132 | 5 | 115 | - | 2.365 |
| 103 Fenestrelle | 615 | 3 | 9 | 19 | - | 18 | - | 610 |
| 104 Fiano | 2.559 | 18 | 25 | 100 | 7 | 76 | 1 | 2.576 |
| 105 Fiorano Canavese | 871 | 6 | 7 | 40 | - | 22 | - | 888 |
| 106 Foglizzo | 2.181 | 16 | 18 | 57 | 5 | 81 | - | 2.155 |
| 107 Forno Canavese | 3.717 | 28 | 56 | 112 | 11 | 90 | - | 3.711 |
| 108 Frassinetto | 287 | 2 | 5 | 11 | - | 6 | - | 289 |
| 109 Front | 1.627 | 16 | 34 | 59 | 9 | 43 | - | 1.625 |
| 110 Frossasco | 2.720 | 21 | 23 | 134 | 3 | 90 | 1 | 2.762 |
| 111 Garzigliana | 546 | 6 | 3 | 20 | - | 21 | - | 548 |
| 112 Gassino Torinese | 9.038 | 83 | 81 | 354 | 24 | 262 | 3 | 9.132 |
| 113 Germagnano | 1.282 | 9 | 10 | 42 | 3 | 69 | - | 1.254 |
| 114 Giaglione | 693 | 8 | 12 | 27 | - | 37 | - | 679 |
| 115 Giaveno | 14.532 | 122 | 243 | 663 | 47 | 414 | 10 | 14.660 |
| 116 Givoletto | 2.193 | 20 | 19 | 121 | 10 | 77 | - | 2.238 |
| 117 Gravere | 685 | 6 | 5 | 70 | 4 | 36 | 1 | 720 |
| 118 Groscavallo | 215 | 3 | 4 | 10 | - | 4 | - | 220 |
| 119 Grosso | 985 | 10 | 13 | 40 | - | 22 | - | 1.000 |
| 120 Grugliasco | 38.743 | 324 | 244 | 1.194 | 89 | 1.439 | 12 | 38.578 |
| 121 Inqria | 61 | - | 1 | 1 | - | 1 | 1 | 60 |
| 122 Inverso Pinasca | 662 | 6 | 11 | 34 | - | 35 | - | 656 |
| 123 Isolabella | 401 | 7 | 3 | 11 | 2 | 10 | - | 406 |
| 124 Issiglio | 405 | 2 | 6 | 4 | - | 9 | - | 396 |
| 125 Ivrea | 23.540 | 156 | 237 | 905 | 90 | 627 | 9 | 23.737 |
| 126 La Cassa | 1.328 | 13 | 12 | 99 | 4 | 43 | - | 1.385 |
| 127 La Loggia | 6.472 | 62 | 43 | 212 | 11 | 183 | 4 | 6.520 |
| 128 Lanzo Torinese | 5.146 | 50 | 59 | 228 | 30 | 182 | 1 | 5.183 |
| 129 Lauriano | 1.393 | 9 | 23 | 118 | 2 | 55 | 2 | 1.442 |
| 130 Leini | 11.955 | 94 | 108 | 452 | 21 | 331 | 3 | 12.062 |

**Tavola 5.1 segue - Movimento anagrafico e popolazione residente al 1° gennaio e 31 dicembre per comune.
Anno 2002**

| CODICE DEI COMUNI E COMUNI | Popolazione residente al 1.1.2002 | Movimento naturale | | Iscritti | | Cancellati | | Popolazione residente al 31.12.2002 |
|-------------------------------|---|--------------------|-------|-----------|-----------------|------------|-----------------|---|
| | | Nati vivi | Morti | In totale | Dall' estero | In totale | Per l'estero | |
| 131 Lemie | 218 | 1 | 4 | 6 | - | 3 | - | 218 |
| 132 Lessolo | 1.958 | 11 | 24 | 61 | 8 | 73 | - | 1.933 |
| 133 Levone | 488 | 3 | 10 | 16 | 2 | 17 | - | 480 |
| 134 Locana | 1.804 | 13 | 31 | 24 | 1 | 41 | - | 1.769 |
| 135 Lombardore | 1.512 | 17 | 21 | 81 | 2 | 72 | - | 1.517 |
| 136 Lombriasco | 1.005 | 13 | 10 | 29 | 3 | 33 | - | 1.004 |
| 137 Loranze | 1.007 | 5 | 8 | 34 | 1 | 23 | - | 1.015 |
| 138 Lugnacco | 335 | 1 | 5 | 7 | 1 | 10 | - | 328 |
| 139 Luserna San Giovanni | 7.854 | 54 | 120 | 333 | 46 | 275 | 5 | 7.846 |
| 140 Lusernetta | 494 | - | 2 | 16 | - | 13 | - | 495 |
| 141 Lusiqliè | 534 | 3 | 7 | 30 | - | 21 | - | 539 |
| 142 Macello | 1.152 | 13 | 13 | 39 | - | 43 | - | 1.148 |
| 143 Maglione | 488 | 5 | 12 | 23 | - | 12 | - | 492 |
| 144 Marentino | 1.191 | 11 | 15 | 97 | 1 | 36 | - | 1.248 |
| 145 Massello | 73 | - | 1 | - | - | 3 | - | 69 |
| 146 Mathi | 3.970 | 41 | 42 | 120 | - | 107 | - | 3.982 |
| 147 Mattie | 697 | 7 | 12 | 46 | 3 | 27 | - | 711 |
| 148 Mazzè | 3.964 | 32 | 49 | 142 | 6 | 99 | 1 | 3.990 |
| 149 Meana di Susa | 921 | 7 | 5 | 51 | 4 | 38 | - | 936 |
| 150 Mercenasco | 1.178 | 10 | 10 | 57 | 8 | 33 | - | 1.202 |
| 151 Meugliano | 106 | - | 1 | - | - | 2 | - | 103 |
| 152 Mezenile | 891 | 7 | 16 | 53 | 1 | 31 | - | 904 |
| 153 Mombello di Torino | 395 | 4 | 5 | 7 | - | 13 | 1 | 388 |
| 154 Mompantero | 660 | 6 | 9 | 37 | 1 | 16 | - | 678 |
| 155 Monastero di Lanzo | 426 | 2 | 12 | 5 | 1 | 15 | - | 406 |
| 156 Moncalieri | 53.435 | 477 | 432 | 1.977 | 232 | 1.883 | 58 | 53.574 |
| 157 Moncenisio | 44 | - | - | 1 | - | 2 | - | 43 |
| 158 Montaldo Torinese | 586 | 5 | 11 | 38 | 2 | 24 | - | 594 |
| 159 Montalenghe | 889 | 11 | 8 | 30 | 2 | 38 | - | 884 |
| 160 Montalto Dora | 3.465 | 31 | 31 | 132 | 4 | 124 | - | 3.473 |
| 161 Montanaro | 5.277 | 45 | 59 | 156 | 5 | 100 | 4 | 5.319 |
| 162 Monte da Po | 832 | 9 | 10 | 40 | 3 | 12 | - | 859 |
| 163 Moriono Torinese | 765 | 7 | 8 | 45 | - | 29 | - | 780 |
| 164 Nichelino | 47.898 | 500 | 315 | 1.459 | 110 | 1.592 | 18 | 47.950 |
| 165 Noasca | 202 | - | 3 | 1 | - | - | - | 200 |
| 166 Nole | 6.239 | 45 | 61 | 287 | 13 | 154 | - | 6.356 |
| 167 Nomaglio | 334 | 2 | 6 | 16 | 2 | 7 | - | 339 |
| 168 None | 7.749 | 76 | 49 | 267 | 19 | 212 | 1 | 7.831 |
| 169 Novalesa | 546 | 8 | 3 | 10 | 1 | 6 | 1 | 555 |
| 170 Oglianico | 1.293 | 11 | 17 | 79 | 2 | 39 | 2 | 1.327 |
| 171 Orbassano | 21.556 | 189 | 151 | 753 | 28 | 606 | 5 | 21.741 |
| 172 Orio Canavese | 779 | 9 | 9 | 31 | 1 | 15 | - | 795 |
| 173 Osasco | 950 | 10 | 7 | 71 | - | 33 | - | 991 |
| 174 Osasio | 737 | 3 | 5 | 41 | 2 | 28 | - | 748 |
| 175 Oulx | 2.676 | 13 | 18 | 132 | 9 | 92 | 2 | 2.711 |
| 176 Ozegna | 1.172 | 10 | 13 | 54 | 2 | 47 | 1 | 1.176 |
| 177 Palazzo Canavese | 781 | 4 | 14 | 27 | - | 20 | 1 | 778 |
| 178 Pancalieri | 1.879 | 12 | 25 | 89 | 19 | 38 | - | 1.917 |
| 179 Parella | 468 | 3 | 8 | 25 | 1 | 11 | - | 477 |
| 180 Pavarolo | 920 | 6 | 9 | 31 | - | 29 | 1 | 919 |
| 181 Pavone Canavese | 3.779 | 32 | 49 | 187 | 23 | 139 | 2 | 3.810 |
| 182 Pecco | 223 | 1 | 3 | 10 | - | 5 | - | 226 |
| 183 Pecetto Torinese | 3.693 | 31 | 28 | 177 | 36 | 141 | 10 | 3.732 |
| 184 Perosa Argentina | 3.728 | 27 | 53 | 99 | 4 | 126 | 1 | 3.675 |
| 185 Perosa Canavese | 560 | 4 | 5 | 11 | 1 | 15 | - | 555 |
| 186 Perrero | 771 | 3 | 12 | 19 | 3 | 22 | - | 759 |
| 187 Pertusio | 700 | 2 | 8 | 19 | - | 8 | - | 705 |
| 188 Pessinetto | 607 | 5 | 17 | 35 | - | 31 | - | 599 |
| 189 Pianezza | 11.230 | 91 | 90 | 435 | 20 | 339 | 3 | 11.327 |
| 190 Pinasca | 2.945 | 18 | 36 | 137 | 5 | 112 | 1 | 2.952 |
| 191 Pinerolo | 33.500 | 280 | 398 | 1.382 | 102 | 899 | 17 | 33.865 |
| 192 Pino Torinese | 8.241 | 65 | 86 | 567 | 37 | 283 | 27 | 8.504 |
| 193 Piobesi Torinese | 3.242 | 30 | 31 | 156 | 10 | 100 | 1 | 3.297 |
| 194 Piossasco | 16.151 | 184 | 123 | 684 | 35 | 415 | 8 | 16.481 |
| 195 Piscina | 3.144 | 27 | 28 | 109 | 5 | 117 | 1 | 3.135 |

**Tavola 5.1 segue - Movimento anagrafico e popolazione residente al 1° gennaio e 31 dicembre per comune.
Anno 2002**

| CODICE DEI COMUNI E COMUNI | Popolazione residente al 1.1.2002 | Movimento naturale | | Iscritti | | Cancellati | | Popolazione residente al 31.12.2002 |
|-------------------------------|---|--------------------|-------|-----------|-----------------|------------|-----------------|---|
| | | Nati vivi | Morti | In totale | Dall' estero | In totale | Per l'estero | |
| 196 Piverone | 1.252 | 16 | 27 | 64 | 3 | 43 | - | 1.262 |
| 197 Poirino | 8.993 | 91 | 69 | 432 | 32 | 255 | - | 9.192 |
| 198 Pomaretto | 1.085 | 9 | 9 | 59 | 4 | 30 | - | 1.114 |
| 199 Pont-Canavese | 3.769 | 27 | 61 | 96 | 13 | 51 | - | 3.780 |
| 200 Porte | 939 | 10 | 13 | 63 | 6 | 56 | - | 943 |
| 201 Pragelato | 447 | 4 | 6 | 45 | 4 | 28 | - | 462 |
| 202 Prali | 315 | 3 | 1 | 7 | 3 | 2 | - | 322 |
| 203 Pralormo | 1.798 | 18 | 22 | 90 | 12 | 54 | - | 1.830 |
| 204 Pramollo | 258 | - | 2 | 9 | - | 10 | - | 255 |
| 205 Prarostino | 1.227 | 14 | 18 | 67 | 1 | 27 | - | 1.263 |
| 206 Prascorsano | 757 | 4 | 7 | 24 | 3 | 16 | - | 762 |
| 207 Pratiglione | 601 | 3 | 7 | 19 | 6 | 12 | - | 604 |
| 208 Quagliuzzo | 325 | 1 | 7 | 11 | - | 8 | - | 322 |
| 209 Quassolo | 399 | 3 | 3 | 9 | 4 | 24 | - | 384 |
| 210 Quincinetto | 1.079 | 6 | 11 | 13 | - | 38 | 1 | 1.049 |
| 211 Reano | 1.437 | 11 | 19 | 68 | 3 | 39 | - | 1.458 |
| 212 Ribordone | 85 | - | 4 | 3 | - | - | - | 84 |
| 215 Riva presso Chieri | 3.813 | 23 | 31 | 174 | 15 | 122 | 2 | 3.857 |
| 213 Rivalba | 972 | 4 | 10 | 36 | 1 | 37 | - | 965 |
| 214 Rivalta di Torino | 17.621 | 160 | 108 | 976 | 31 | 694 | 9 | 17.955 |
| 216 Rivara | 2.685 | 18 | 28 | 65 | 8 | 85 | - | 2.655 |
| 217 Rivarolo Canavese | 11.966 | 87 | 117 | 329 | 42 | 356 | 7 | 11.909 |
| 218 Rivarossa | 1.429 | 16 | 15 | 83 | 2 | 72 | - | 1.441 |
| 219 Rivoli | 49.825 | 421 | 364 | 1.427 | 97 | 1.417 | 17 | 49.892 |
| 220 Robassomero | 3.028 | 38 | 20 | 104 | 4 | 98 | 1 | 3.052 |
| 221 Rocca Canavese | 1.631 | 14 | 18 | 59 | 3 | 42 | - | 1.644 |
| 222 Roletto | 1.990 | 12 | 19 | 81 | 7 | 80 | - | 1.984 |
| 223 Romano Canavese | 2.939 | 26 | 35 | 107 | 4 | 129 | 1 | 2.908 |
| 224 Ronco Canavese | 376 | 4 | 9 | 13 | 4 | 4 | - | 380 |
| 225 Rondissone | 1.652 | 8 | 24 | 79 | 1 | 62 | - | 1.653 |
| 226 Rorà | 260 | 1 | 2 | 15 | 2 | 3 | - | 271 |
| 228 Rosta | 3.630 | 46 | 24 | 169 | 12 | 159 | 6 | 3.662 |
| 227 Roure | 960 | 6 | 18 | 9 | 1 | 14 | - | 943 |
| 229 Rubiana | 2.046 | 26 | 25 | 138 | 9 | 93 | 5 | 2.092 |
| 230 Rueglio | 775 | 6 | 11 | 21 | 2 | 17 | - | 774 |
| 231 Salassa | 1.671 | 16 | 16 | 70 | 2 | 60 | - | 1.681 |
| 232 Salbertrand | 468 | 6 | 6 | 30 | - | 13 | - | 485 |
| 233 Salerano Canavese | 531 | 3 | 7 | 18 | 1 | 36 | - | 509 |
| 234 Salza di Pinerolo | 80 | - | 2 | - | - | 2 | - | 76 |
| 235 Samone | 1.477 | 17 | 10 | 82 | 8 | 67 | - | 1.499 |
| 236 San Benigno Canavese | 5.143 | 45 | 44 | 213 | 21 | 154 | 1 | 5.203 |
| 237 San Carlo Canavese | 3.553 | 30 | 44 | 133 | 5 | 119 | - | 3.553 |
| 238 San Colombano Belmonte | 362 | 4 | 4 | 19 | - | 14 | - | 367 |
| 239 San Didero | 428 | 4 | 5 | 42 | 1 | 11 | 1 | 458 |
| 240 San Francesco al Campo | 4.360 | 46 | 41 | 162 | 15 | 140 | 2 | 4.387 |
| 242 San Germano Chisone | 1.837 | 21 | 35 | 92 | 6 | 53 | - | 1.862 |
| 243 San Gillio | 2.603 | 29 | 24 | 101 | 5 | 86 | - | 2.623 |
| 244 San Giorgio Canavese | 2.393 | 24 | 38 | 130 | 10 | 52 | 1 | 2.457 |
| 245 San Giorio di Susa | 950 | 7 | 10 | 57 | 1 | 28 | - | 976 |
| 246 San Giusto Canavese | 3.088 | 33 | 35 | 146 | 6 | 95 | 1 | 3.137 |
| 247 San Martino Canavese | 768 | 8 | 11 | 46 | 3 | 13 | 1 | 798 |
| 248 San Maurizio Canavese | 7.248 | 63 | 92 | 297 | 9 | 197 | 5 | 7.319 |
| 249 San Mauro Torinese | 17.826 | 126 | 129 | 778 | 51 | 513 | 8 | 18.088 |
| 250 San Pietro Val Lemina | 1.476 | 15 | 12 | 67 | - | 49 | - | 1.497 |
| 251 San Ponso | 269 | 3 | 3 | 14 | - | 6 | - | 277 |
| 252 San Raffaele Cimena | 2.828 | 34 | 31 | 159 | 10 | 109 | - | 2.881 |
| 253 San Sebastiano da Po | 1.798 | 15 | 25 | 88 | 3 | 58 | - | 1.818 |
| 254 San Secondo di Pinerolo | 3.384 | 27 | 49 | 138 | 17 | 122 | - | 3.378 |
| 241 Sangano | 3.678 | 25 | 39 | 179 | 7 | 132 | 6 | 3.711 |
| 255 Sant'Ambrogio di Torino | 4.267 | 53 | 45 | 158 | 7 | 147 | - | 4.286 |
| 256 Sant'Antonino di Susa | 4.024 | 32 | 42 | 192 | 13 | 132 | 2 | 4.074 |
| 257 Santena | 10.203 | 93 | 117 | 337 | 50 | 276 | 6 | 10.240 |
| 259 Sauze d'Oulx | 987 | 6 | 5 | 100 | 4 | 38 | - | 1.050 |
| 258 Sauze di Cesana | 181 | - | - | 22 | 1 | 25 | - | 178 |
| 260 Scalenghe | 3.074 | 31 | 28 | 141 | 12 | 143 | - | 3.075 |

**Tavola 5.1 segue - Movimento anagrafico e popolazione residente al 1° gennaio e 31 dicembre per comune.
Anno 2002**

| CODICE DEI COMUNI E COMUNI | Popolazione residente al 1.1.2002 | Movimento naturale | | Iscritti | | Cancellati | | Popolazione residente al 31.12.2002 |
|-------------------------------|---|--------------------|---------------|---------------|-----------------|---------------|-----------------|---|
| | | Nati vivi | Morti | In totale | Dall' estero | In totale | Per l'estero | |
| 261 Scarmagno | 743 | 9 | 13 | 39 | - | 21 | - | 757 |
| 262 Sciolze | 1.440 | 13 | 14 | 84 | 3 | 56 | - | 1.467 |
| 263 Sestriere | 841 | 6 | 4 | 33 | 5 | 42 | - | 834 |
| 264 Settimo Rottaro | 514 | 4 | 6 | 9 | - | 16 | 1 | 505 |
| 265 Settimo Torinese | 47.023 | 398 | 389 | 1.058 | 78 | 1.049 | 24 | 47.041 |
| 266 Settimo Vittone | 1.579 | 10 | 17 | 48 | - | 39 | - | 1.581 |
| 267 Sparone | 1.172 | 10 | 17 | 40 | 9 | 50 | - | 1.155 |
| 268 Strambinello | 258 | 1 | 7 | 16 | - | 11 | 1 | 257 |
| 269 Strambino | 6.032 | 36 | 72 | 173 | 15 | 128 | 4 | 6.041 |
| 270 Susa | 6.568 | 37 | 99 | 276 | 33 | 224 | 1 | 6.558 |
| 271 Tavagnasco | 821 | 10 | 9 | 29 | 6 | 24 | - | 827 |
| 272 Torino | 864.671 | 7.485 | 9.330 | 21.324 | 5.210 | 22.506 | 747 | 861.644 |
| 273 Torrazza Piemonte | 2.372 | 21 | 26 | 87 | 1 | 45 | - | 2.409 |
| 274 Torre Canavese | 628 | 5 | 9 | 21 | - | 30 | 2 | 615 |
| 275 Torre Pellice | 4.556 | 19 | 66 | 245 | 24 | 189 | 5 | 4.565 |
| 276 Trana | 3.331 | 30 | 26 | 199 | 6 | 159 | - | 3.375 |
| 277 Trausella | 142 | 1 | 2 | 15 | 1 | 13 | - | 143 |
| 278 Traversella | 385 | - | 3 | 7 | - | 11 | - | 378 |
| 279 Traves | 545 | 6 | 8 | 20 | - | 14 | - | 549 |
| 280 Trofarello | 10.373 | 104 | 92 | 575 | 36 | 263 | - | 10.697 |
| 281 Usseaux | 202 | - | 2 | 9 | - | 15 | - | 194 |
| 282 Usseglio | 254 | 1 | 5 | 2 | - | 4 | - | 248 |
| 283 Vaie | 1.354 | 22 | 22 | 61 | 1 | 59 | - | 1.356 |
| 284 Val della Torre | 3.538 | 27 | 30 | 179 | 9 | 136 | 1 | 3.578 |
| 285 Valgioie | 721 | 15 | 2 | 77 | 6 | 49 | - | 762 |
| 286 Vallo Torinese | 737 | 8 | 13 | 17 | 1 | 17 | - | 732 |
| 287 Valperga | 3.139 | 28 | 56 | 92 | 12 | 68 | - | 3.135 |
| 288 Valprato Soana | 127 | - | 4 | 5 | 1 | 4 | 1 | 124 |
| 289 Varisella | 694 | 13 | 7 | 36 | 1 | 16 | - | 720 |
| 290 Vauda Canavese | 1.408 | 13 | 15 | 47 | - | 20 | 3 | 1.433 |
| 292 Venaria Reale | 35.676 | 352 | 281 | 755 | 56 | 947 | 16 | 35.555 |
| 291 Venaus | 978 | 7 | 10 | 23 | - | 22 | - | 976 |
| 293 Verolengo | 4.476 | 34 | 61 | 171 | 10 | 93 | 2 | 4.527 |
| 294 Verrua Savoia | 1.472 | 14 | 23 | 57 | 3 | 36 | - | 1.484 |
| 295 Vestignè | 861 | 9 | 13 | 34 | 1 | 32 | - | 859 |
| 296 Vialfrè | 231 | 2 | 1 | 10 | - | 5 | - | 237 |
| 297 Vico Canavese | 902 | 5 | 21 | 39 | 1 | 27 | - | 898 |
| 298 Vidracco | 524 | 3 | 3 | 19 | 2 | 13 | - | 530 |
| 299 Vigone | 5.058 | 31 | 51 | 195 | 13 | 163 | 3 | 5.070 |
| 300 Villafranca Piemonte | 4.788 | 40 | 52 | 121 | 13 | 128 | 3 | 4.769 |
| 301 Villanova Canavese | 1.007 | 12 | 3 | 29 | - | 33 | 1 | 1.012 |
| 303 Villar Dora | 2.722 | 34 | 25 | 173 | 6 | 126 | - | 2.778 |
| 305 Villar Focchiardo | 2.032 | 12 | 30 | 95 | 4 | 58 | - | 2.051 |
| 306 Villar Pellice | 1.185 | 10 | 10 | 50 | 1 | 17 | - | 1.218 |
| 307 Villar Perosa | 4.165 | 37 | 43 | 185 | 9 | 140 | - | 4.204 |
| 302 Villarbasse | 2.803 | 35 | 25 | 108 | 6 | 103 | 2 | 2.818 |
| 304 Villareggia | 961 | 5 | 15 | 32 | - | 20 | - | 963 |
| 308 Villastellone | 4.622 | 50 | 47 | 172 | 22 | 129 | - | 4.668 |
| 309 Vinovo | 13.421 | 134 | 90 | 531 | 29 | 464 | - | 13.532 |
| 310 Virle Piemonte | 1.070 | 6 | 12 | 56 | 8 | 40 | - | 1.080 |
| 311 Vische | 1.417 | 7 | 27 | 32 | 3 | 31 | - | 1.398 |
| 312 Vistrorio | 493 | 2 | 4 | 33 | 2 | 8 | - | 516 |
| 313 Viù | 1.219 | 12 | 22 | 27 | 1 | 29 | - | 1.207 |
| 314 Volpiano | 12.997 | 133 | 131 | 598 | 30 | 316 | 7 | 13.281 |
| 315 Volvera | 6.987 | 69 | 61 | 357 | 14 | 178 | - | 7.174 |
| TOTALE | 2.165.299 | 18.985 | 21.938 | 72.674 | 8.791 | 62.794 | 1.364 | 2.172.226 |
| 002 - PROVINCIA DI VERCELLI | | | | | | | | |
| 002 Alagna Valsesia | 456 | - | 5 | 4 | - | 20 | - | 435 |
| 003 Albano Vercellese | 340 | 2 | 8 | 12 | 1 | 15 | - | 331 |
| 004 Alice Castello | 2.608 | 22 | 35 | 75 | 13 | 61 | - | 2.609 |
| 006 Arborio | 1.031 | 13 | 15 | 59 | 9 | 39 | - | 1.049 |
| 007 Asigliano Vercellese | 1.411 | 7 | 28 | 60 | 3 | 41 | - | 1.409 |
| 008 Balmuccia | 98 | - | 3 | 3 | - | 1 | - | 97 |

**Tavola 5.1 segue - Movimento anagrafico e popolazione residente al 1° gennaio e 31 dicembre per comune.
Anno 2002**

| CODICE DEI COMUNI E COMUNI | Popolazione residente al 1.1.2002 | Movimento naturale | | Iscritti | | Cancellati | | Popolazione residente al 31.12.2002 |
|-------------------------------|---|--------------------|-------|-----------|-----------------|------------|-----------------|---|
| | | Nati vivi | Morti | In totale | Dall' estero | In totale | Per l'estero | |
| 009 Balocco | 261 | - | 3 | 17 | - | 9 | - | 266 |
| 011 Bianzè | 2.027 | 19 | 38 | 78 | 1 | 46 | 1 | 2.040 |
| 014 Boccioleto | 275 | 1 | 9 | 5 | - | 7 | - | 265 |
| 015 Borgo d'Ale | 2.562 | 17 | 28 | 80 | 6 | 36 | 1 | 2.595 |
| 017 Borgo Vercelli | 2.159 | 14 | 35 | 97 | 3 | 63 | 2 | 2.172 |
| 016 Borgosesia | 13.928 | 106 | 181 | 355 | 30 | 362 | 5 | 13.846 |
| 019 Breia | 191 | 1 | 3 | 8 | - | 4 | - | 193 |
| 021 Buronzo | 943 | 7 | 17 | 46 | 1 | 38 | - | 941 |
| 025 Campertogno | 227 | 1 | 2 | 4 | 1 | 5 | - | 225 |
| 029 Carcoforo | 72 | - | - | 5 | - | 3 | - | 74 |
| 030 Caresana | 1.065 | 8 | 31 | 51 | - | 15 | - | 1.078 |
| 031 Caresanablot | 987 | 10 | 9 | 55 | - | 18 | - | 1.025 |
| 032 Carisio | 954 | 2 | 12 | 50 | 7 | 47 | 1 | 947 |
| 033 Casanova Elvo | 249 | 1 | 2 | 14 | 1 | 9 | - | 253 |
| 038 Cellio | 907 | 7 | 8 | 28 | 2 | 25 | - | 909 |
| 041 Cervatto | 48 | - | 2 | 9 | - | 1 | - | 54 |
| 042 Cigliano | 4.526 | 45 | 69 | 131 | 14 | 107 | 2 | 4.526 |
| 043 Civiasco | 260 | - | 2 | 8 | 1 | 6 | - | 260 |
| 045 Collobiano | 111 | - | 3 | 5 | - | 4 | - | 109 |
| 047 Costanzana | 869 | 4 | 17 | 29 | 2 | 30 | - | 855 |
| 048 Cravaagliana | 274 | 3 | 5 | 7 | - | 7 | - | 272 |
| 049 Crescentino | 7.603 | 57 | 90 | 214 | 22 | 233 | 1 | 7.551 |
| 052 Crova | 432 | 5 | 9 | 25 | 3 | 17 | - | 436 |
| 054 Desana | 1.040 | 11 | 11 | 56 | 1 | 52 | - | 1.044 |
| 057 Fobello | 248 | 1 | 5 | 10 | - | 7 | - | 247 |
| 058 Fontanetto Po | 1.219 | 8 | 13 | 66 | 3 | 39 | 2 | 1.241 |
| 059 Formigliana | 560 | 4 | 8 | 25 | 6 | 25 | - | 556 |
| 061 Gattinara | 8.598 | 60 | 115 | 204 | 36 | 210 | 5 | 8.537 |
| 062 Ghislarengo | 830 | 6 | 11 | 26 | - | 14 | - | 837 |
| 065 Greggio | 377 | 4 | 6 | 19 | 10 | 14 | - | 380 |
| 066 Guardabosone | 339 | 5 | 4 | 17 | 3 | 7 | - | 350 |
| 067 Lamporo | 523 | 2 | 4 | 18 | 1 | 25 | - | 514 |
| 068 Lenta | 937 | 8 | 12 | 45 | 1 | 35 | - | 943 |
| 070 Lignana | 536 | 7 | 10 | 37 | - | 23 | - | 547 |
| 071 Livorno Ferraris | 4.312 | 43 | 40 | 168 | 38 | 148 | - | 4.335 |
| 072 Lozzolo | 812 | 7 | 13 | 19 | 2 | 30 | 5 | 795 |
| 078 Mollia | 101 | 1 | - | 5 | - | 5 | - | 102 |
| 079 Moncrivello | 1.475 | 6 | 45 | 74 | 4 | 49 | - | 1.461 |
| 082 Motta de' Conti | 844 | 8 | 14 | 30 | - | 38 | - | 830 |
| 088 Olcenengo | 605 | 6 | 10 | 36 | 2 | 13 | - | 624 |
| 089 Oldenico | 254 | 1 | 5 | 3 | - | 14 | - | 239 |
| 090 Palazzolo Vercellese | 1.333 | 5 | 17 | 31 | - | 46 | 1 | 1.306 |
| 091 Pertengo | 340 | 1 | 3 | 8 | - | 13 | - | 333 |
| 093 Pezzana | 1.127 | 9 | 11 | 35 | 2 | 41 | - | 1.119 |
| 096 Pila | 114 | - | 3 | 4 | - | 2 | - | 113 |
| 097 Piode | 197 | 1 | 3 | 8 | - | 2 | - | 201 |
| 102 Postua | 588 | 3 | 5 | 6 | 1 | 7 | 1 | 585 |
| 104 Prarolo | 590 | 4 | 4 | 12 | - | 12 | - | 590 |
| 107 Quarona | 4.253 | 37 | 41 | 84 | 12 | 86 | 2 | 4.247 |
| 108 Quinto Vercellese | 422 | 3 | 6 | 37 | 1 | 28 | - | 428 |
| 110 Rassa | 70 | - | 4 | 6 | - | - | - | 72 |
| 111 Rima San Giuseppe | 72 | - | 2 | 4 | - | 2 | - | 72 |
| 112 Rimasco | 155 | 2 | - | 5 | - | 1 | - | 161 |
| 113 Rimella | 141 | 1 | 2 | 2 | - | 3 | - | 139 |
| 114 Riva Valdobbia | 231 | 3 | 3 | 8 | 1 | 8 | - | 231 |
| 115 Rive | 414 | 2 | 11 | 17 | - | 15 | - | 407 |
| 116 Roasio | 2.467 | 14 | 28 | 116 | 21 | 88 | 8 | 2.481 |
| 118 Ronsecco | 615 | 1 | 12 | 33 | 3 | 7 | - | 630 |
| 121 Rossa | 186 | 1 | 1 | 3 | - | 1 | - | 188 |
| 122 Rovasenda | 1.007 | 2 | 11 | 40 | 3 | 16 | - | 1.022 |
| 123 Sabbia | 93 | - | 3 | 3 | - | - | - | 93 |
| 126 Salasco | 252 | - | 2 | 7 | 1 | 17 | - | 240 |
| 127 Sali Vercellese | 131 | - | 2 | 4 | - | 6 | - | 127 |
| 128 Saluggia | 4.074 | 25 | 53 | 143 | 18 | 100 | 1 | 4.089 |
| 131 San Germano Vercellese | 1.809 | 9 | 36 | 83 | 3 | 53 | 1 | 1.812 |

**Tavola 5.1 segue - Movimento anagrafico e popolazione residente al 1° gennaio e 31 dicembre per comune.
Anno 2002**

| CODICE DEI COMUNI E COMUNI | Popolazione residente al 1.1.2002 | Movimento naturale | | Iscritti | | Cancellati | | Popolazione residente al 31.12.2002 |
|-------------------------------|---|--------------------|--------------|--------------|-----------------|--------------|-----------------|---|
| | | Nati vivi | Morti | In totale | Dall' estero | In totale | Per l'estero | |
| 035 San Giacomo Vercellese | 354 | 1 | 5 | 9 | - | 12 | - | 347 |
| 133 Santhià | 9.237 | 76 | 92 | 275 | 22 | 208 | 1 | 9.288 |
| 134 Scopa | 370 | 7 | 4 | 15 | - | 11 | - | 377 |
| 135 Scopello | 443 | 5 | 5 | 11 | 1 | 18 | - | 436 |
| 137 Serravalle Sesia | 5.011 | 35 | 63 | 201 | 15 | 165 | 6 | 5.019 |
| 142 Stroppiana | 1.199 | 12 | 16 | 41 | - | 42 | - | 1.194 |
| 147 Tricerro | 625 | 4 | 10 | 26 | - | 14 | - | 631 |
| 148 Trino | 7.611 | 84 | 99 | 362 | 26 | 188 | 2 | 7.770 |
| 150 Tronzano Vercellese | 3.515 | 33 | 64 | 95 | 6 | 70 | - | 3.509 |
| 152 Valduggia | 2.367 | 18 | 35 | 74 | 6 | 103 | 3 | 2.321 |
| 156 Varallo | 7.395 | 51 | 100 | 181 | 19 | 140 | 8 | 7.387 |
| 158 Vercelli | 45.072 | 340 | 626 | 1.273 | 250 | 1.207 | 18 | 44.852 |
| 163 Villarboit | 538 | 4 | 7 | 20 | - | 26 | - | 529 |
| 164 Villata | 1.627 | 10 | 28 | 42 | 3 | 31 | - | 1.620 |
| 166 Vocca | 137 | 2 | 1 | 4 | - | 2 | - | 140 |
| TOTALE | 176.666 | 1.345 | 2.413 | 5.720 | 641 | 4.808 | 77 | 176.510 |
| 096 - PROVINCIA DI BIELLA | | | | | | | | |
| 001 Ailoche | 315 | 3 | 8 | 12 | 2 | 16 | - | 306 |
| 002 Andorno Micca | 3.543 | 23 | 42 | 232 | 14 | 179 | 3 | 3.577 |
| 003 Benna | 1.159 | 10 | 9 | 68 | 12 | 56 | - | 1.172 |
| 004 Biella | 45.587 | 373 | 711 | 2.471 | 236 | 1.316 | 44 | 46.404 |
| 005 Bioglio | 1.082 | 5 | 21 | 86 | 9 | 88 | 2 | 1.064 |
| 006 Borriana | 844 | 8 | 7 | 54 | 5 | 30 | - | 869 |
| 007 Brusnengo | 2.100 | 19 | 41 | 108 | 15 | 63 | 4 | 2.123 |
| 008 Callabiana | 143 | - | 4 | 8 | - | 7 | - | 140 |
| 009 Camandona | 401 | 3 | 3 | 28 | 3 | 19 | - | 410 |
| 010 Camburzano | 1.185 | 8 | 20 | 78 | 6 | 61 | - | 1.190 |
| 011 Campiglia Cervo | 180 | - | - | 7 | - | 6 | - | 181 |
| 012 Candelo | 7.813 | 58 | 94 | 337 | 28 | 260 | 11 | 7.854 |
| 013 Caprile | 211 | 1 | 6 | 18 | - | 12 | - | 212 |
| 014 Casapinta | 449 | 5 | 6 | 16 | 2 | 17 | - | 447 |
| 015 Castelletto Cervo | 857 | 11 | 13 | 27 | 4 | 55 | - | 827 |
| 016 Cavaiglià | 3.655 | 21 | 42 | 149 | 23 | 154 | 4 | 3.629 |
| 017 Cerreto Castello | 664 | 5 | 4 | 43 | 1 | 36 | 1 | 672 |
| 018 Cerrione | 2.797 | 19 | 22 | 148 | 9 | 136 | 2 | 2.806 |
| 019 Coggiola | 2.359 | 16 | 33 | 82 | 7 | 76 | 2 | 2.348 |
| 020 Cossato | 15.249 | 112 | 150 | 484 | 48 | 454 | 8 | 15.241 |
| 021 Crevacuore | 1.874 | 13 | 25 | 70 | 8 | 89 | - | 1.843 |
| 022 Crosa | 334 | 5 | 4 | 24 | 1 | 9 | - | 350 |
| 023 Curino | 478 | 4 | 4 | 14 | 2 | 24 | 1 | 468 |
| 024 Donato | 724 | 5 | 17 | 32 | - | 13 | - | 731 |
| 025 Dorzano | 445 | 3 | 13 | 49 | 4 | 35 | - | 449 |
| 026 Gaglianico | 3.841 | 31 | 32 | 229 | 9 | 185 | 3 | 3.884 |
| 027 Giffenga | 111 | - | - | 8 | - | 1 | - | 118 |
| 028 Graglia | 1.606 | 16 | 31 | 64 | 2 | 41 | - | 1.614 |
| 029 Lessona | 2.451 | 20 | 32 | 98 | 4 | 79 | 1 | 2.458 |
| 030 Magnano | 377 | - | 11 | 28 | 7 | 22 | 5 | 372 |
| 031 Massazza | 578 | 5 | 4 | 18 | 2 | 31 | 1 | 566 |
| 032 Masserano | 2.310 | 15 | 26 | 119 | 22 | 111 | 4 | 2.307 |
| 033 Mezzana Mortigliengo | 646 | 6 | 15 | 26 | 3 | 11 | - | 652 |
| 034 Miagliano | 593 | 6 | 7 | 44 | 2 | 20 | - | 616 |
| 035 Mongrando | 4.019 | 31 | 44 | 132 | 10 | 114 | 3 | 4.024 |
| 084 Mosso | 1.799 | 9 | 29 | 79 | 10 | 89 | 4 | 1.769 |
| 037 Mottalciata | 1.416 | 7 | 17 | 65 | 4 | 45 | - | 1.426 |
| 038 Muzzano | 670 | 3 | 6 | 24 | 1 | 12 | - | 679 |
| 039 Netro | 1.019 | 9 | 13 | 39 | 5 | 32 | 1 | 1.022 |
| 040 Occhieppo Inferiore | 3.931 | 25 | 51 | 158 | 7 | 148 | 1 | 3.915 |
| 041 Occhieppo Superiore | 2.874 | 29 | 25 | 148 | 6 | 104 | 4 | 2.922 |
| 042 Pettinengo | 1.591 | 15 | 27 | 41 | 4 | 36 | 1 | 1.584 |
| 043 Piatto | 549 | 8 | 6 | 7 | - | 15 | - | 543 |
| 044 Piedicavallo | 188 | 1 | 12 | 8 | - | 6 | - | 179 |
| 046 Pollone | 2.209 | 21 | 29 | 92 | 6 | 84 | - | 2.209 |

**Tavola 5.1 segue - Movimento anagrafico e popolazione residente al 1° gennaio e 31 dicembre per comune.
Anno 2002**

| CODICE DEI COMUNI E COMUNI | Popolazione residente al 1.1.2002 | Movimento naturale | | Iscritti | | Cancellati | | Popolazione residente al 31.12.2002 |
|-------------------------------|---|--------------------|--------------|--------------|-----------------|--------------|-----------------|---|
| | | Nati vivi | Morti | In totale | Dall' estero | In totale | Per l'estero | |
| 047 Ponderano | 3.834 | 31 | 50 | 153 | 7 | 159 | 1 | 3.809 |
| 048 Portula | 1.489 | 9 | 19 | 62 | 9 | 55 | 2 | 1.486 |
| 049 Pralungo | 2.742 | 25 | 39 | 114 | 7 | 92 | - | 2.750 |
| 050 Pray | 2.432 | 18 | 41 | 118 | 4 | 84 | 2 | 2.443 |
| 051 Quaregna | 1.298 | 10 | 14 | 60 | - | 82 | - | 1.272 |
| 052 Quittenngo | 236 | 1 | 4 | 15 | 2 | 19 | 2 | 229 |
| 053 Ronco Biellese | 1.540 | 13 | 21 | 49 | 3 | 39 | 1 | 1.542 |
| 054 Roppolo | 860 | 6 | 9 | 37 | 2 | 26 | 1 | 868 |
| 055 Rosazza | 88 | - | - | 10 | - | 9 | - | 89 |
| 056 Sagliano Micca | 1.676 | 10 | 24 | 126 | 14 | 88 | - | 1.700 |
| 057 Sala Biellese | 598 | 8 | 15 | 46 | 7 | 45 | - | 592 |
| 058 Salussola | 2.032 | 20 | 25 | 77 | 4 | 74 | 2 | 2.030 |
| 060 San Paolo Cervo | 146 | - | 3 | 6 | 1 | 7 | - | 142 |
| 059 Sandigliano | 2.732 | 26 | 24 | 116 | 10 | 92 | 5 | 2.758 |
| 061 Selve Marcone | 104 | 1 | 4 | 2 | - | 6 | - | 97 |
| 062 Soprana | 838 | 8 | 12 | 46 | 6 | 27 | - | 853 |
| 063 Sordevolo | 1.329 | 13 | 30 | 71 | 1 | 57 | - | 1.326 |
| 064 Sostegno | 786 | 2 | 10 | 28 | 1 | 29 | - | 777 |
| 065 Strona | 1.183 | 11 | 11 | 79 | - | 36 | - | 1.226 |
| 066 Tavigliano | 931 | 3 | 11 | 31 | - | 32 | - | 922 |
| 067 Ternengo | 307 | - | 3 | 16 | - | 8 | - | 312 |
| 068 Tollegno | 2.680 | 28 | 27 | 111 | 3 | 107 | 2 | 2.685 |
| 069 Torrazzo | 188 | 1 | 2 | 16 | - | 1 | - | 202 |
| 070 Trivero | 6.874 | 55 | 87 | 188 | 35 | 217 | 5 | 6.813 |
| 071 Valdenngo | 2.516 | 19 | 29 | 136 | 10 | 81 | 1 | 2.561 |
| 072 Vallanzenngo | 250 | 1 | 4 | 5 | - | 8 | - | 244 |
| 073 Valle Mosso | 3.959 | 25 | 55 | 187 | 20 | 173 | 2 | 3.943 |
| 074 Valle San Nicolao | 1.142 | 9 | 7 | 58 | 1 | 51 | - | 1.151 |
| 075 Veglio | 672 | 4 | 8 | 27 | 4 | 35 | - | 660 |
| 076 Verrone | 1.133 | 12 | 8 | 49 | 1 | 43 | - | 1.143 |
| 077 Viqliano Biellese | 8.402 | 58 | 97 | 314 | 27 | 290 | 4 | 8.387 |
| 078 Villa del Bosco | 378 | 1 | 16 | 31 | - | 10 | - | 384 |
| 079 Villanova Biellese | 194 | - | 2 | 5 | - | 5 | - | 192 |
| 080 Viverone | 1.418 | 9 | 19 | 59 | 4 | 41 | - | 1.426 |
| 081 Zimone | 408 | 2 | 3 | 11 | - | 7 | - | 411 |
| 082 Zubiena | 1.267 | 7 | 15 | 56 | 4 | 45 | 4 | 1.270 |
| 083 Zumaglia | 1.072 | 7 | 8 | 50 | 5 | 26 | 1 | 1.095 |
| TOTALE | 186.960 | 1.440 | 2.472 | 8.637 | 735 | 6.603 | 145 | 187.962 |

| 103 - PROVINCIA DI VERBANO-CUSIO-OSSOLA | | | | | | | | |
|---|-------|----|----|-----|----|-----|----|-------|
| 001 Antrona Schieranco | 544 | 1 | 8 | 7 | - | 2 | - | 542 |
| 002 Anzola d'Ossola | 443 | 3 | 4 | 9 | 2 | 9 | - | 442 |
| 003 Arizzano | 1.887 | 17 | 16 | 177 | 2 | 66 | 3 | 1.999 |
| 004 Arola | 280 | 3 | 3 | 18 | 6 | 8 | - | 290 |
| 005 Aurano | 118 | 1 | 8 | - | - | - | - | 111 |
| 006 Baceno | 961 | 9 | 12 | 15 | 1 | 21 | 1 | 952 |
| 007 Bannio Anzino | 584 | 4 | 13 | 11 | - | 16 | - | 570 |
| 008 Baveno | 4.569 | 37 | 64 | 232 | 17 | 224 | 15 | 4.550 |
| 009 Bee | 632 | 7 | 6 | 39 | 3 | 24 | 3 | 648 |
| 010 Belgirate | 520 | 7 | 5 | 30 | 5 | 46 | - | 506 |
| 011 Beura-Cardezza | 1.379 | 10 | 22 | 40 | 1 | 43 | - | 1.364 |
| 012 Bognanco | 312 | 1 | 4 | 1 | - | 14 | - | 296 |
| 013 Brovello-Carpugnino | 556 | 3 | 11 | 38 | 2 | 15 | - | 571 |
| 014 Calasca-Castiglione | 760 | 8 | 6 | 12 | - | 15 | - | 759 |
| 015 Cambiasca | 1.527 | 11 | 24 | 68 | - | 41 | - | 1.541 |
| 016 Cannero Riviera | 1.052 | 7 | 11 | 51 | 11 | 39 | 2 | 1.060 |
| 017 Cannobio | 4.988 | 36 | 64 | 119 | 16 | 85 | 6 | 4.994 |
| 018 Caprezzo | 174 | - | 5 | 3 | 1 | 2 | - | 170 |
| 019 Casale Corte Cerro | 3.304 | 30 | 34 | 161 | 13 | 143 | 1 | 3.318 |
| 020 Cavaglio-Spocchia | 306 | 2 | 2 | 4 | 3 | 14 | - | 296 |
| 021 Ceppo Morelli | 396 | 1 | 3 | 7 | 1 | 12 | - | 389 |
| 022 Cesara | 604 | 5 | 9 | 17 | - | 26 | - | 591 |
| 023 Cossogno | 537 | 5 | 5 | 33 | 1 | 26 | - | 544 |
| 024 Craveggia | 728 | 2 | 6 | 19 | 1 | 13 | - | 730 |

**Tavola 5.1 segue - Movimento anagrafico e popolazione residente al 1° gennaio e 31 dicembre per comune.
Anno 2002**

| CODICE DEI COMUNI E COMUNI | Popolazione residente al 1.1.2002 | Movimento naturale | | Iscritti | | Cancellati | | Popolazione residente al 31.12.2002 |
|-------------------------------|---|--------------------|--------------|--------------|-----------------|--------------|-----------------|---|
| | | Nati vivi | Morti | In totale | Dall' estero | In totale | Per l'estero | |
| 025 Crevoladossola | 4.682 | 40 | 37 | 226 | 8 | 163 | 5 | 4.748 |
| 026 Crodo | 1.483 | 11 | 12 | 28 | 2 | 30 | 1 | 1.480 |
| 027 Cursolo-Orasso | 119 | - | 1 | 3 | - | 1 | 1 | 120 |
| 028 Domodossola | 18.462 | 119 | 212 | 763 | 64 | 611 | 29 | 18.521 |
| 029 Druogno | 957 | 8 | 4 | 20 | 4 | 24 | 2 | 957 |
| 030 Falmenta | 231 | - | 7 | 1 | 1 | 6 | - | 219 |
| 031 Formazza | 448 | 3 | 2 | 8 | - | 8 | - | 449 |
| 032 Germagno | 204 | 2 | 1 | 7 | - | 6 | - | 206 |
| 033 Ghiffa | 2.337 | 14 | 37 | 117 | 9 | 89 | 1 | 2.342 |
| 034 Gignese | 794 | 3 | 7 | 88 | 2 | 18 | 1 | 860 |
| 035 Gravellona Toce | 7.542 | 59 | 78 | 371 | 13 | 328 | 7 | 7.566 |
| 036 Gurro | 302 | 2 | 7 | 8 | 1 | 2 | 2 | 303 |
| 037 Intragna | 125 | 1 | 2 | 1 | - | 4 | - | 121 |
| 038 Loreglia | 281 | 2 | 5 | 8 | - | 1 | - | 285 |
| 039 Macugnaga | 645 | 6 | 10 | 15 | 3 | 23 | - | 633 |
| 040 Madonna del Sasso | 446 | 2 | 4 | 14 | 3 | 30 | 2 | 428 |
| 041 Malesco | 1.476 | 11 | 15 | 32 | 6 | 23 | 1 | 1.481 |
| 042 Maserà | 1.430 | 13 | 16 | 48 | 2 | 29 | - | 1.446 |
| 043 Massiola | 173 | 2 | 3 | 2 | - | 6 | - | 168 |
| 044 Mergozzone | 2.034 | 15 | 23 | 77 | 17 | 57 | 3 | 2.046 |
| 045 Miazzina | 397 | 4 | 4 | 15 | - | 9 | - | 403 |
| 046 Montecrestese | 1.206 | 3 | 11 | 36 | - | 15 | - | 1.219 |
| 047 Montescheno | 440 | 2 | 8 | 17 | 1 | 9 | - | 442 |
| 048 Nonio | 880 | 6 | 13 | 27 | 3 | 26 | - | 874 |
| 049 Oggebbio | 843 | 7 | 8 | 39 | 2 | 24 | 1 | 857 |
| 050 Omegna | 15.376 | 145 | 184 | 653 | 53 | 348 | 4 | 15.642 |
| 051 Ornavasso | 3.232 | 37 | 35 | 120 | 9 | 70 | 1 | 3.284 |
| 052 Pallanzeno | 1.214 | 9 | 13 | 26 | 2 | 34 | - | 1.202 |
| 053 Piedimulera | 1.657 | 18 | 18 | 55 | 1 | 56 | 3 | 1.656 |
| 054 Pieve Vergonte | 2.697 | 16 | 22 | 56 | 1 | 40 | 1 | 2.707 |
| 055 Premeno | 776 | 4 | 12 | 34 | - | 26 | - | 776 |
| 056 Premia | 597 | 1 | 6 | 18 | 3 | 13 | - | 597 |
| 057 Premosello-Chiovenda | 2.044 | 19 | 29 | 56 | 17 | 43 | 1 | 2.047 |
| 058 Quarna Sopra | 318 | 1 | 4 | 10 | - | 8 | - | 317 |
| 059 Quarna Sotto | 428 | 4 | 7 | 11 | - | 5 | - | 431 |
| 060 Re | 827 | 4 | 9 | 8 | - | 29 | 1 | 801 |
| 061 San Bernardino Verbo | 1.144 | 9 | 11 | 62 | 5 | 47 | - | 1.157 |
| 062 Santa Maria Maggiore | 1.212 | 11 | 15 | 37 | - | 42 | 2 | 1.203 |
| 063 Seppiana | 180 | - | - | 4 | - | 4 | - | 180 |
| 064 Stresa | 4.838 | 35 | 78 | 221 | 31 | 154 | 11 | 4.862 |
| 065 Toceno | 750 | 9 | 7 | 18 | 1 | 17 | - | 753 |
| 066 Trarego Viggiona | 373 | 6 | 9 | 21 | 2 | 16 | - | 375 |
| 067 Trasquera | 274 | 2 | 2 | 1 | - | 23 | - | 252 |
| 068 Trontano | 1.706 | 9 | 19 | 35 | 5 | 26 | - | 1.705 |
| 069 Valstrona | 1.264 | 7 | 11 | 20 | - | 18 | - | 1.262 |
| 070 Vanzone con San Carlo | 514 | 6 | 6 | 13 | 1 | 19 | - | 508 |
| 071 Varzo | 2.212 | 11 | 31 | 44 | 4 | 39 | - | 2.197 |
| 072 Verbania | 30.056 | 239 | 378 | 1.136 | 113 | 937 | 28 | 30.116 |
| 073 Viganella | 204 | 3 | 5 | 4 | 3 | 5 | 4 | 201 |
| 074 Vignone | 1.088 | 4 | 6 | 70 | 4 | 42 | - | 1.114 |
| 075 Villadossola | 6.904 | 52 | 80 | 239 | 19 | 184 | 6 | 6.931 |
| 076 Villette | 243 | 2 | 4 | 10 | - | 1 | - | 250 |
| 077 Vogogna | 1.715 | 7 | 27 | 60 | 7 | 52 | 1 | 1.703 |
| TOTALE | 158.941 | 1.215 | 1.900 | 6.124 | 508 | 4.744 | 150 | 159.636 |
| 003 - PROVINCIA DI NOVARA | | | | | | | | |
| 001 Agrate Conturbia | 1.184 | 9 | 11 | 98 | 13 | 46 | - | 1.234 |
| 002 Ameno | 891 | 5 | 16 | 37 | 2 | 31 | - | 886 |
| 006 Armeno | 2.189 | 23 | 28 | 51 | 12 | 51 | 1 | 2.184 |
| 008 Arona | 14.328 | 108 | 167 | 549 | 54 | 515 | 14 | 14.303 |
| 012 Barengo | 942 | 6 | 11 | 27 | 6 | 33 | 1 | 931 |
| 016 Bellinzago Novarese | 8.383 | 73 | 88 | 313 | 23 | 164 | 2 | 8.517 |
| 018 Biandrate | 1.102 | 10 | 12 | 36 | 3 | 42 | - | 1.094 |
| 019 Boca | 1.196 | 12 | 8 | 55 | 11 | 49 | 2 | 1.206 |

**Tavola 5.1 segue - Movimento anagrafico e popolazione residente al 1° gennaio e 31 dicembre per comune.
Anno 2002**

| CODICE DEI COMUNI E COMUNI | Popolazione residente al 1.1.2002 | Movimento naturale | | Iscritti | | Cancellati | | Popolazione residente al 31.12.2002 | |
|-------------------------------|---|--------------------|-------|-----------|-----------------|------------|-----------------|---|---------|
| | | Nati vivi | Morti | In totale | Dall' estero | In totale | Per l'estero | | |
| 021 | Bogogno | 1.164 | 12 | 18 | 41 | 5 | 30 | 2 | 1.169 |
| 022 | Bozano Novarese | 1.039 | 14 | 18 | 25 | 2 | 30 | - | 1.030 |
| 025 | Borgo Ticino | 3.847 | 35 | 24 | 237 | 30 | 130 | 8 | 3.965 |
| 023 | Borgolavezzaro | 1.880 | 18 | 30 | 61 | 2 | 51 | 2 | 1.878 |
| 024 | Borgomanero | 19.279 | 178 | 191 | 698 | 47 | 468 | 7 | 19.496 |
| 026 | Briga Novarese | 2.714 | 30 | 23 | 74 | 3 | 104 | - | 2.691 |
| 027 | Briona | 1.132 | 11 | 11 | 55 | 1 | 20 | - | 1.167 |
| 030 | Caltignaga | 2.344 | 19 | 18 | 120 | 16 | 70 | - | 2.395 |
| 032 | Cameri | 9.665 | 90 | 122 | 377 | 26 | 206 | 7 | 9.804 |
| 036 | Carpignano Sesia | 2.527 | 16 | 27 | 69 | 15 | 34 | - | 2.551 |
| 037 | Casalbeltrame | 834 | 3 | 15 | 39 | - | 20 | - | 841 |
| 039 | Casaleggio Novara | 842 | 7 | 10 | 43 | 1 | 14 | - | 868 |
| 040 | Casalino | 1.456 | 6 | 13 | 63 | 6 | 60 | - | 1.452 |
| 041 | Casalvolone | 812 | 10 | 10 | 33 | 1 | 24 | - | 821 |
| 042 | Castellazzo Novarese | 261 | 2 | 1 | 6 | - | 13 | - | 255 |
| 043 | Castelletto sopra Ticino | 8.767 | 89 | 81 | 489 | 33 | 303 | 2 | 8.961 |
| 044 | Cavaiglietto | 399 | 4 | 8 | 19 | 3 | 9 | 2 | 405 |
| 045 | Cavaglio d'Agogna | 1.282 | 9 | 15 | 67 | 9 | 30 | 4 | 1.313 |
| 047 | Cavallirio | 1.217 | 9 | 12 | 62 | 6 | 35 | 1 | 1.241 |
| 049 | Cerano | 6.678 | 58 | 72 | 267 | 34 | 208 | 2 | 6.723 |
| 051 | Colazza | 415 | 3 | 7 | 21 | 1 | 15 | - | 417 |
| 052 | Comignago | 947 | 10 | 4 | 57 | 2 | 35 | - | 975 |
| 055 | Cressa | 1.432 | 17 | 25 | 35 | 4 | 26 | - | 1.433 |
| 058 | Cureggio | 2.257 | 24 | 22 | 58 | 7 | 59 | 4 | 2.258 |
| 060 | Divignano | 1.238 | 10 | 6 | 65 | 2 | 45 | - | 1.262 |
| 062 | Dormelletto | 2.479 | 20 | 27 | 125 | 3 | 117 | 2 | 2.480 |
| 065 | Fara Novarese | 2.111 | 16 | 35 | 57 | 6 | 77 | 2 | 2.072 |
| 066 | Fontaneto d'Agogna | 2.551 | 23 | 30 | 107 | 9 | 72 | 2 | 2.579 |
| 068 | Galliate | 13.468 | 128 | 175 | 851 | 40 | 350 | 2 | 13.922 |
| 069 | Garbagna Novarese | 960 | 9 | 16 | 50 | - | 28 | - | 975 |
| 070 | Gargallo | 1.675 | 14 | 21 | 73 | 3 | 55 | - | 1.686 |
| 071 | Gattico | 3.136 | 37 | 35 | 171 | 10 | 107 | 2 | 3.202 |
| 073 | Ghemme | 3.713 | 27 | 55 | 84 | 8 | 84 | 2 | 3.685 |
| 076 | Gozzano | 5.983 | 63 | 75 | 184 | 25 | 184 | 3 | 5.971 |
| 077 | Granozzo con Monticello | 1.226 | 17 | 13 | 37 | 1 | 38 | - | 1.229 |
| 079 | Grignasco | 4.711 | 47 | 52 | 170 | 11 | 98 | 1 | 4.778 |
| 082 | Inverio | 3.733 | 35 | 53 | 113 | 9 | 112 | 1 | 3.716 |
| 083 | Landiona | 586 | 4 | 5 | 11 | - | 11 | - | 585 |
| 084 | Lesa | 2.400 | 25 | 36 | 114 | 10 | 97 | 3 | 2.406 |
| 088 | Maqqiora | 1.664 | 13 | 14 | 66 | 5 | 28 | - | 1.701 |
| 090 | Mandello Vitta | 264 | 4 | 4 | 8 | - | 4 | - | 268 |
| 091 | Marano Ticino | 1.416 | 16 | 12 | 70 | 2 | 30 | - | 1.460 |
| 093 | Massino Visconti | 1.096 | 13 | 14 | 50 | 6 | 42 | - | 1.103 |
| 095 | Meina | 2.318 | 18 | 24 | 156 | 9 | 103 | 5 | 2.365 |
| 097 | Mezzomerico | 956 | 15 | 10 | 34 | 1 | 22 | - | 973 |
| 098 | Miasino | 957 | 6 | 26 | 59 | 7 | 39 | - | 957 |
| 100 | Momo | 2.725 | 20 | 27 | 51 | 11 | 77 | - | 2.692 |
| 103 | Nebbiuno | 1.568 | 19 | 9 | 112 | 9 | 76 | 3 | 1.614 |
| 104 | Nibbiola | 720 | 10 | 13 | 26 | 5 | 18 | 1 | 725 |
| 106 | Novara | 100.939 | 844 | 1.149 | 3.407 | 461 | 2.869 | 59 | 101.172 |
| 108 | Oleggio | 12.185 | 106 | 139 | 409 | 33 | 307 | 5 | 12.254 |
| 109 | Oleggio Castello | 1.733 | 15 | 20 | 145 | 8 | 64 | 4 | 1.809 |
| 112 | Orta San Giulio | 1.126 | 14 | 26 | 78 | 4 | 39 | 1 | 1.153 |
| 114 | Paruzzaro | 1.586 | 13 | 35 | 84 | 4 | 55 | 3 | 1.593 |
| 115 | Pella | 1.150 | 8 | 6 | 67 | 8 | 47 | 1 | 1.172 |
| 116 | Pettenasco | 1.309 | 13 | 12 | 35 | 5 | 42 | - | 1.303 |
| 119 | Pisano | 772 | 3 | 8 | 69 | 8 | 41 | - | 795 |
| 120 | Pogno | 1.487 | 13 | 18 | 72 | 6 | 57 | - | 1.497 |
| 121 | Pombia | 1.815 | 20 | 14 | 73 | 5 | 99 | 1 | 1.795 |
| 122 | Prato Sesia | 1.943 | 16 | 27 | 82 | 11 | 52 | - | 1.962 |
| 129 | Recetto | 895 | 7 | 16 | 12 | - | 26 | - | 872 |
| 130 | Romagnano Sesia | 4.208 | 35 | 59 | 156 | 21 | 127 | 3 | 4.213 |
| 131 | Romentino | 4.229 | 38 | 47 | 163 | 9 | 102 | 1 | 4.281 |
| 133 | San Maurizio d'Opaglio | 3.070 | 30 | 22 | 89 | 4 | 102 | 1 | 3.065 |
| 134 | San Nazzaro Sesia | 736 | 2 | 8 | 16 | - | 12 | - | 734 |

**Tavola 5.1 segue - Movimento anagrafico e popolazione residente al 1° gennaio e 31 dicembre per comune.
Anno 2002**

| CODICE DEI COMUNI E COMUNI | Popolazione residente al 1.1.2002 | Movimento naturale | | Iscritti | | Cancellati | | Popolazione residente al 31.12.2002 |
|-------------------------------|---|--------------------|--------------|---------------|-----------------|--------------|-----------------|---|
| | | Nati vivi | Morti | In totale | Dall' estero | In totale | Per l'estero | |
| 135 San Pietro Mosezzo | 1.742 | 14 | 20 | 99 | 5 | 75 | - | 1.760 |
| 138 Sillavenago | 564 | 5 | 8 | 29 | 3 | 13 | - | 577 |
| 139 Sizzano | 1.458 | 11 | 11 | 30 | 1 | 34 | - | 1.454 |
| 140 Soriso | 729 | 9 | 12 | 44 | 10 | 35 | - | 735 |
| 141 Sozзаgo | 859 | 7 | 7 | 58 | 1 | 27 | - | 890 |
| 143 Suno | 2.826 | 25 | 43 | 68 | 1 | 59 | - | 2.817 |
| 144 Terdobbiate | 469 | 3 | 2 | 12 | - | 17 | - | 465 |
| 146 Tornaco | 875 | 7 | 20 | 22 | - | 28 | - | 856 |
| 149 Treccate | 16.881 | 173 | 153 | 879 | 148 | 483 | 18 | 17.297 |
| 153 Vaprio d'Agoqna | 948 | 7 | 16 | 28 | - | 21 | - | 946 |
| 154 Varallo Pombia | 4.405 | 39 | 46 | 175 | 8 | 118 | 3 | 4.455 |
| 157 Veruno | 1.575 | 19 | 11 | 75 | - | 41 | 1 | 1.617 |
| 158 Vespolate | 2.076 | 20 | 37 | 78 | 4 | 58 | - | 2.079 |
| 159 Vicolungo | 843 | 12 | 13 | 39 | 1 | 27 | - | 854 |
| 164 Vinzaglio | 605 | 4 | 9 | 31 | 3 | 21 | - | 610 |
| TOTALE | 343.097 | 3.061 | 3.919 | 13.650 | 1.342 | 9.937 | 191 | 345.952 |
| 004 - PROVINCIA DI CUNEO | | | | | | | | |
| 001 Aceglino | 196 | - | 5 | 3 | - | 6 | - | 188 |
| 002 Aisone | 259 | 1 | 4 | 5 | - | 2 | - | 259 |
| 003 Alba | 29.930 | 250 | 297 | 690 | 122 | 739 | 9 | 29.834 |
| 004 Albaretto della Torre | 252 | 2 | 1 | 10 | 2 | 11 | - | 252 |
| 005 Alto | 105 | 2 | - | 4 | 1 | 2 | - | 109 |
| 006 Argentera | 101 | 1 | 3 | 8 | - | 8 | - | 99 |
| 007 Arquello | 170 | 3 | - | 2 | - | 4 | - | 171 |
| 008 Bagnasco | 1.017 | 9 | 14 | 28 | 3 | 26 | 1 | 1.014 |
| 009 Bagnolo Piemonte | 5.428 | 53 | 62 | 210 | 55 | 124 | 1 | 5.505 |
| 010 Baldissero d'Alba | 1.083 | 11 | 8 | 33 | 1 | 25 | 1 | 1.094 |
| 011 Barbaresco | 639 | 3 | 6 | 32 | 8 | 21 | 1 | 647 |
| 012 Barge | 7.226 | 61 | 95 | 300 | 122 | 218 | - | 7.274 |
| 013 Barolo | 684 | 4 | 11 | 20 | 3 | 21 | - | 676 |
| 014 Bastia Mondovi | 622 | 9 | 13 | 36 | 8 | 22 | - | 632 |
| 015 Battifollo | 264 | - | 4 | 4 | - | 3 | - | 261 |
| 016 Beinette | 2.720 | 31 | 20 | 131 | 23 | 104 | 3 | 2.758 |
| 017 Bellino | 179 | - | 4 | 1 | - | 1 | - | 175 |
| 018 Belvedere Langhe | 382 | 2 | 8 | 18 | 5 | 17 | 1 | 377 |
| 019 Bene Vagienna | 3.301 | 38 | 53 | 155 | 25 | 113 | 9 | 3.328 |
| 020 Benevello | 445 | 3 | 5 | 14 | 1 | 8 | - | 449 |
| 021 Bergolo | 79 | - | 2 | 2 | 2 | 1 | - | 78 |
| 022 Bernezzo | 3.007 | 27 | 21 | 112 | 8 | 68 | - | 3.057 |
| 023 Bonvicino | 117 | - | 2 | 11 | 1 | 3 | - | 123 |
| 025 Borgo San Dalmazzo | 11.272 | 123 | 101 | 460 | 48 | 337 | 9 | 11.417 |
| 024 Borgomale | 369 | 5 | 2 | 3 | 2 | 4 | - | 371 |
| 026 Bosia | 205 | 1 | 2 | 13 | 1 | 5 | - | 212 |
| 027 Bossolasco | 690 | 8 | 12 | 29 | 2 | 28 | - | 687 |
| 028 Boves | 9.216 | 102 | 79 | 266 | 35 | 176 | 7 | 9.329 |
| 029 Bra | 27.975 | 270 | 249 | 948 | 202 | 646 | 15 | 28.298 |
| 030 Briaglia | 292 | 6 | 5 | 20 | 1 | 8 | - | 305 |
| 031 Briга Alta | 62 | - | 1 | 2 | - | 4 | - | 59 |
| 032 Brondello | 345 | 1 | 5 | 30 | 4 | 13 | - | 358 |
| 033 Brossasco | 1.133 | 8 | 14 | 33 | 4 | 32 | 1 | 1.128 |
| 034 Busca | 9.490 | 70 | 92 | 233 | 50 | 208 | 7 | 9.493 |
| 035 Camerana | 717 | 2 | 7 | 24 | 1 | 19 | - | 717 |
| 036 Camo | 236 | 2 | 1 | 3 | 1 | 13 | - | 227 |
| 037 Canale | 5.204 | 61 | 49 | 219 | 49 | 157 | 2 | 5.278 |
| 038 Canosio | 93 | - | 1 | 4 | 1 | 6 | - | 90 |
| 039 Caprauna | 133 | - | 4 | 1 | - | 3 | - | 127 |
| 040 Caraglio | 6.215 | 66 | 78 | 294 | 41 | 162 | 2 | 6.335 |
| 041 Caramagna Piemonte | 2.665 | 31 | 29 | 91 | 9 | 52 | - | 2.706 |
| 042 Cardè | 1.067 | 8 | 14 | 24 | - | 15 | - | 1.070 |
| 043 Carrù | 4.011 | 31 | 59 | 145 | 9 | 84 | 1 | 4.044 |
| 044 Cartignano | 167 | 3 | 3 | 9 | - | 4 | - | 172 |
| 045 Casalgrasso | 1.365 | 8 | 11 | 42 | - | 33 | 1 | 1.371 |
| 046 Castagnito | 1.738 | 13 | 13 | 78 | 13 | 47 | - | 1.769 |

**Tavola 5.1 segue - Movimento anagrafico e popolazione residente al 1° gennaio e 31 dicembre per comune.
Anno 2002**

| CODICE DEI COMUNI E COMUNI | Popolazione residente al 1.1.2002 | Movimento naturale | | Iscritti | | Cancellati | | Popolazione residente al 31.12.2002 |
|-------------------------------|---|--------------------|-------|-----------|-----------------|------------|-----------------|---|
| | | Nati vivi | Morti | In totale | Dall' estero | In totale | Per l'estero | |
| 047 Casteldelfino | 226 | 3 | 6 | 10 | - | 8 | - | 225 |
| 048 Castellar | 246 | 3 | - | 7 | 1 | 7 | - | 249 |
| 049 Castelletto Stura | 1.177 | 10 | 11 | 32 | 6 | 37 | - | 1.171 |
| 050 Castelletto Uzzone | 372 | - | 6 | 5 | - | 6 | - | 365 |
| 051 Castellinaldo | 860 | 5 | 13 | 30 | 4 | 13 | - | 869 |
| 052 Castellino Tanaro | 337 | 2 | 7 | 17 | - | 11 | - | 338 |
| 053 Castelmaderno | 117 | - | 4 | 5 | - | 6 | - | 112 |
| 054 Castelnuovo di Ceva | 120 | 1 | 1 | 8 | - | 6 | 1 | 122 |
| 055 Castiglione Falletto | 632 | 5 | 4 | 21 | 7 | 7 | - | 647 |
| 056 Castiglione Tinella | 875 | 10 | 18 | 26 | 4 | 19 | - | 874 |
| 057 Castino | 528 | 3 | 6 | 16 | 8 | 13 | - | 528 |
| 058 Cavallerleone | 559 | 7 | 8 | 23 | 3 | 11 | - | 570 |
| 059 Cavallermaggiore | 5.062 | 61 | 50 | 154 | 28 | 128 | 1 | 5.099 |
| 060 Celle di Macra | 107 | - | 2 | 7 | - | 4 | - | 108 |
| 061 Centallo | 6.221 | 78 | 52 | 209 | 27 | 142 | 3 | 6.314 |
| 062 Ceresole Alba | 2.078 | 18 | 24 | 49 | 6 | 59 | 4 | 2.062 |
| 063 Cerreto Langhe | 469 | 3 | 7 | 10 | 2 | 11 | - | 464 |
| 064 Cervasca | 4.199 | 29 | 45 | 182 | 8 | 105 | 1 | 4.260 |
| 065 Cervere | 1.882 | 11 | 23 | 56 | 19 | 35 | - | 1.891 |
| 066 Ceva | 5.725 | 53 | 67 | 189 | 41 | 143 | 2 | 5.757 |
| 067 Cherasco | 7.214 | 73 | 62 | 320 | 46 | 206 | 11 | 7.339 |
| 068 Chiusa di Pesio | 3.687 | 31 | 65 | 141 | 16 | 106 | - | 3.688 |
| 069 Cigliè | 189 | - | 1 | 7 | 2 | 2 | - | 193 |
| 070 Cissone | 100 | - | 4 | 1 | - | 4 | - | 93 |
| 071 Clavesana | 866 | 6 | 16 | 18 | - | 34 | - | 840 |
| 072 Corneliano d'Alba | 1.891 | 16 | 27 | 84 | 6 | 43 | 1 | 1.921 |
| 073 Cortemilia | 2.538 | 13 | 43 | 55 | 13 | 43 | - | 2.520 |
| 074 Cossano Belbo | 1.063 | 7 | 17 | 25 | 8 | 16 | 2 | 1.062 |
| 075 Costigliole Saluzzo | 3.120 | 20 | 43 | 84 | 17 | 63 | - | 3.118 |
| 076 Cravanzana | 402 | 1 | 10 | 12 | - | 5 | - | 400 |
| 077 Crissolo | 206 | 2 | 7 | 10 | - | 7 | - | 204 |
| 078 Cuneo | 52.346 | 485 | 637 | 3.563 | 226 | 1.115 | 44 | 54.642 |
| 079 Demonte | 2.034 | 8 | 33 | 51 | 6 | 33 | 1 | 2.027 |
| 080 Diano d'Alba | 2.975 | 41 | 24 | 164 | 19 | 113 | 2 | 3.043 |
| 081 Dogliani | 4.549 | 51 | 47 | 139 | 28 | 96 | - | 4.596 |
| 082 Dronero | 7.026 | 66 | 110 | 199 | 45 | 179 | 1 | 7.002 |
| 083 Elva | 113 | 3 | 1 | 1 | - | 2 | - | 114 |
| 084 Entracque | 845 | 4 | 6 | 24 | 1 | 23 | - | 844 |
| 085 Envie | 1.893 | 20 | 30 | 84 | 7 | 47 | 1 | 1.920 |
| 086 Fariquiano | 1.757 | 13 | 21 | 62 | 5 | 52 | 1 | 1.759 |
| 087 Faule | 402 | 3 | 4 | 19 | 6 | 10 | - | 410 |
| 088 Feisoglio | 390 | 1 | 5 | 6 | 1 | 6 | - | 386 |
| 089 Fossano | 23.841 | 231 | 242 | 697 | 102 | 557 | 15 | 23.970 |
| 090 Frabosa Soprana | 870 | 3 | 21 | 34 | 4 | 26 | - | 860 |
| 091 Frabosa Sottana | 1.395 | 17 | 15 | 104 | 6 | 56 | - | 1.445 |
| 092 Frassinio | 320 | 1 | 10 | 8 | 1 | 8 | - | 311 |
| 093 Gaiola | 474 | 7 | 7 | 15 | - | 17 | - | 472 |
| 094 Gambasca | 347 | 4 | 5 | 23 | 10 | 14 | 4 | 355 |
| 095 Garesio | 3.485 | 24 | 62 | 74 | 12 | 34 | 1 | 3.487 |
| 096 Genola | 2.324 | 29 | 21 | 111 | 16 | 85 | 1 | 2.358 |
| 097 Gorzegno | 394 | 2 | 11 | 11 | 1 | 10 | - | 386 |
| 098 Gottasecca | 187 | 5 | 3 | 6 | - | 7 | - | 188 |
| 099 Govone | 1.922 | 13 | 29 | 78 | 2 | 41 | - | 1.943 |
| 100 Grinzane Cavour | 1.818 | 16 | 15 | 90 | 14 | 75 | - | 1.834 |
| 101 Guarene | 3.028 | 30 | 27 | 110 | 24 | 81 | 3 | 3.060 |
| 102 Igliano | 80 | 1 | 2 | 5 | - | 1 | - | 83 |
| 103 Isasca | 112 | 1 | 5 | 2 | 1 | 4 | - | 106 |
| 105 La Morra | 2.613 | 25 | 37 | 87 | 24 | 67 | 3 | 2.621 |
| 104 Laqnasco | 1.289 | 14 | 12 | 56 | 10 | 27 | - | 1.320 |
| 106 Lequio Berria | 521 | 7 | 9 | 12 | 1 | 9 | - | 522 |
| 107 Lequio Tanaro | 684 | 9 | 8 | 51 | 8 | 33 | - | 703 |
| 108 Lesegno | 841 | 8 | 12 | 33 | 5 | 24 | - | 846 |
| 109 Levice | 267 | - | 5 | 5 | - | 13 | - | 254 |
| 110 Limone Piemonte | 1.547 | 7 | 21 | 56 | 7 | 37 | 2 | 1.552 |
| 111 Lisio | 248 | 2 | 4 | 10 | 1 | 4 | - | 252 |

**Tavola 5.1 segue - Movimento anagrafico e popolazione residente al 1° gennaio e 31 dicembre per comune.
Anno 2002**

| CODICE DEI COMUNI E COMUNI | Popolazione residente al 1.1.2002 | Movimento naturale | | Iscritti | | Cancellati | | Popolazione residente al 31.12.2002 |
|-------------------------------|---|--------------------|-------|-----------|-----------------|------------|-----------------|---|
| | | Nati vivi | Morti | In totale | Dall' estero | In totale | Per l'estero | |
| 112 Macra | 65 | - | 3 | 3 | 1 | 1 | - | 64 |
| 113 Maigliano Alfieri | 1.664 | 10 | 26 | 71 | 4 | 43 | 1 | 1.676 |
| 114 Magliano Alpi | 2.107 | 18 | 23 | 70 | 4 | 51 | - | 2.121 |
| 115 Mango | 1.347 | 13 | 17 | 49 | 11 | 34 | 2 | 1.358 |
| 116 Manta | 3.355 | 29 | 38 | 118 | 8 | 107 | 1 | 3.357 |
| 117 Marene | 2.699 | 30 | 25 | 103 | 11 | 74 | - | 2.733 |
| 118 Margarita | 1.296 | 16 | 12 | 47 | 4 | 41 | 2 | 1.306 |
| 119 Marmora | 99 | 1 | - | 7 | 5 | 7 | - | 100 |
| 120 Marsaglia | 314 | - | 8 | 6 | 1 | 8 | - | 304 |
| 121 Martiniana Po | 670 | 4 | 8 | 53 | 12 | 23 | - | 696 |
| 122 Melle | 363 | - | 10 | 8 | - | 5 | - | 356 |
| 123 Moiola | 293 | 4 | 1 | 11 | 1 | 8 | - | 299 |
| 124 Mombarcaro | 315 | - | 5 | 9 | 4 | 5 | - | 314 |
| 125 Mombasiglio | 631 | 11 | 12 | 20 | - | 16 | - | 634 |
| 126 Monastero di Vasco | 1.207 | 9 | 15 | 23 | - | 26 | - | 1.198 |
| 127 Monasterolo Casotto | 125 | - | 4 | 2 | - | 6 | - | 117 |
| 128 Monasterolo di Savigliano | 1.180 | 11 | 13 | 66 | 11 | 57 | - | 1.187 |
| 129 Monchiero | 520 | 4 | 3 | 28 | 4 | 21 | 2 | 528 |
| 130 Mondovi | 21.902 | 203 | 262 | 651 | 124 | 496 | 21 | 21.998 |
| 131 Monesiglio | 747 | 6 | 10 | 45 | 6 | 22 | - | 766 |
| 132 Monforte d'Alba | 1.920 | 12 | 28 | 54 | 18 | 45 | - | 1.913 |
| 133 Montà | 4.307 | 42 | 47 | 145 | 6 | 93 | 2 | 4.354 |
| 134 Montaldo di Mondovi | 590 | 6 | 8 | 20 | 2 | 14 | - | 594 |
| 135 Montaldo Roero | 866 | 3 | 11 | 31 | - | 19 | - | 870 |
| 136 Montanera | 730 | 3 | 8 | 28 | 11 | 35 | 2 | 718 |
| 137 Montelupo Albese | 463 | 5 | 6 | 25 | 2 | 4 | - | 483 |
| 138 Montemале di Cuneo | 223 | 1 | 8 | 12 | - | 3 | - | 225 |
| 139 Monterosso Grana | 571 | 9 | 18 | 47 | 13 | 25 | - | 584 |
| 140 Monteu Roero | 1.598 | 6 | 24 | 47 | 4 | 32 | 1 | 1.595 |
| 141 Montezemolo | 306 | 1 | 6 | 26 | 3 | 18 | - | 309 |
| 142 Monticello d'Alba | 1.928 | 16 | 19 | 83 | 22 | 59 | - | 1.949 |
| 143 Moretta | 4.107 | 37 | 50 | 120 | 25 | 88 | 3 | 4.126 |
| 144 Morozzo | 2.000 | 17 | 16 | 37 | 8 | 61 | 2 | 1.977 |
| 145 Murazzano | 853 | 9 | 20 | 44 | 4 | 22 | 1 | 864 |
| 146 Murello | 907 | 6 | 12 | 40 | 6 | 19 | - | 922 |
| 147 Narzole | 3.295 | 43 | 45 | 129 | 35 | 100 | 1 | 3.322 |
| 148 Neive | 2.939 | 24 | 36 | 98 | 13 | 82 | - | 2.943 |
| 149 Neviglie | 422 | 6 | 8 | 14 | 1 | 8 | - | 426 |
| 150 Niella Belbo | 420 | 3 | 4 | 12 | 1 | 7 | - | 424 |
| 151 Niella Tanaro | 1.021 | 6 | 22 | 32 | 1 | 35 | - | 1.002 |
| 152 Novello | 939 | 9 | 14 | 39 | 11 | 16 | 1 | 957 |
| 153 Nucetto | 469 | 4 | 10 | 8 | - | 16 | - | 455 |
| 154 Oncino | 101 | - | 4 | 4 | - | 5 | - | 96 |
| 155 Ormea | 1.962 | 9 | 43 | 35 | 1 | 41 | 3 | 1.922 |
| 156 Ostana | 77 | - | 2 | 4 | - | 4 | - | 75 |
| 157 Paesana | 3.071 | 23 | 60 | 88 | 14 | 46 | - | 3.076 |
| 158 Pagno | 552 | 2 | 7 | 32 | - | 25 | - | 554 |
| 159 Pamparato | 402 | 1 | 9 | 13 | - | 8 | - | 399 |
| 160 Paroldo | 246 | 1 | 5 | 4 | 1 | 5 | - | 241 |
| 161 Perletto | 329 | 3 | 6 | 3 | 1 | 6 | - | 323 |
| 162 Perlo | 129 | - | 5 | 2 | - | 2 | - | 124 |
| 163 Peveragno | 5.208 | 50 | 80 | 210 | 19 | 134 | 1 | 5.254 |
| 164 Pezzolo Valle Uzzone | 370 | 2 | 7 | 9 | 2 | 4 | - | 370 |
| 165 Pianfei | 1.818 | 14 | 19 | 101 | 7 | 42 | - | 1.872 |
| 166 Piasco | 2.707 | 34 | 28 | 92 | 14 | 56 | 1 | 2.749 |
| 167 Pietraporzio | 115 | - | 2 | 6 | - | 14 | - | 105 |
| 168 Piobesi d'Alba | 1.026 | 9 | 6 | 105 | 8 | 57 | 1 | 1.077 |
| 169 Piozzo | 996 | 8 | 30 | 30 | 4 | 33 | 1 | 971 |
| 170 Pocapaglia | 2.754 | 33 | 28 | 112 | 12 | 86 | 2 | 2.785 |
| 171 Polonghera | 1.137 | 8 | 9 | 39 | 3 | 36 | - | 1.139 |
| 172 Pontechianale | 207 | - | 7 | 7 | 5 | 9 | 1 | 198 |
| 173 Pradleves | 320 | 4 | 7 | 10 | - | 6 | - | 321 |
| 174 Prazzo | 215 | 3 | 4 | - | - | 3 | - | 211 |
| 175 Priero | 436 | 3 | 7 | 26 | 4 | 25 | - | 433 |
| 176 Priocca | 1.962 | 12 | 20 | 52 | 7 | 48 | 2 | 1.958 |

**Tavola 5.1 segue - Movimento anagrafico e popolazione residente al 1° gennaio e 31 dicembre per comune.
Anno 2002**

| CODICE DEI COMUNI E COMUNI | Popolazione residente al 1.1.2002 | Movimento naturale | | Iscritti | | Cancellati | | Popolazione residente al 31.12.2002 |
|-------------------------------|---|--------------------|-------|-----------|-----------------|------------|-----------------|---|
| | | Nati vivi | Morti | In totale | Dall' estero | In totale | Per l'estero | |
| 177 Priola | 806 | 6 | 10 | 9 | 3 | 14 | - | 797 |
| 178 Prunetto | 491 | 3 | 3 | 10 | 5 | 11 | - | 490 |
| 179 Racconigi | 9.838 | 92 | 106 | 240 | 34 | 285 | 2 | 9.779 |
| 180 Revello | 4.193 | 37 | 46 | 163 | 11 | 104 | - | 4.243 |
| 181 Rifreddo | 1.039 | 11 | 13 | 18 | 1 | 25 | - | 1.030 |
| 182 Rittana | 149 | - | 4 | 3 | - | - | - | 148 |
| 183 Roaschia | 165 | - | 7 | 11 | 3 | 4 | - | 165 |
| 184 Roascio | 85 | - | 1 | 4 | - | 1 | - | 87 |
| 185 Robilante | 2.314 | 20 | 26 | 94 | 13 | 75 | 6 | 2.327 |
| 186 Roburent | 563 | 1 | 7 | 16 | 1 | 21 | - | 552 |
| 188 Rocca Cigliè | 156 | - | 5 | 2 | - | 3 | - | 150 |
| 189 Rocca de' Baldi | 1.611 | 13 | 11 | 40 | 9 | 40 | - | 1.613 |
| 187 Roccabruna | 1.461 | 12 | 16 | 66 | 10 | 50 | 3 | 1.473 |
| 190 Roccaforte Mondovi | 2.005 | 19 | 29 | 96 | 11 | 60 | - | 2.031 |
| 191 Roccasparvera | 674 | 7 | 2 | 38 | 3 | 21 | 4 | 696 |
| 192 Roccavione | 2.787 | 19 | 38 | 87 | 11 | 81 | - | 2.774 |
| 193 Rocchetta Belbo | 191 | 1 | 1 | 6 | 1 | 4 | - | 193 |
| 194 Roddi | 1.323 | 13 | 15 | 54 | 3 | 23 | - | 1.352 |
| 195 Roddino | 360 | 3 | 4 | 21 | 5 | 14 | - | 366 |
| 196 Rodello | 921 | 7 | 16 | 61 | 11 | 26 | - | 947 |
| 197 Rossana | 937 | 6 | 15 | 25 | 1 | 16 | 1 | 937 |
| 198 Ruffia | 310 | 2 | 3 | 19 | 2 | 4 | 1 | 324 |
| 199 Sale delle Langhe | 492 | 1 | 7 | 23 | 1 | 10 | - | 499 |
| 200 Sale San Giovanni | 197 | 2 | 3 | 4 | - | 6 | - | 194 |
| 201 Saliceto | 1.497 | 7 | 18 | 36 | 7 | 41 | 2 | 1.481 |
| 202 Salmour | 698 | 6 | 10 | 41 | 2 | 41 | - | 694 |
| 203 Saluzzo | 15.635 | 111 | 194 | 679 | 92 | 382 | 6 | 15.849 |
| 204 Sambuco | 89 | 1 | 2 | 5 | 3 | 2 | - | 91 |
| 205 Sampeyre | 1.146 | 9 | 19 | 37 | 2 | 33 | - | 1.140 |
| 206 San Benedetto Belbo | 190 | - | 2 | 10 | 1 | 2 | - | 196 |
| 207 San Damiano Macra | 478 | 5 | 9 | 22 | 2 | 18 | 1 | 478 |
| 210 San Michele Mondovi | 2.068 | 16 | 38 | 75 | 5 | 62 | - | 2.059 |
| 208 Sanfrè | 2.507 | 20 | 30 | 101 | 7 | 93 | 6 | 2.505 |
| 209 Sanfront | 2.610 | 23 | 38 | 69 | 11 | 44 | - | 2.620 |
| 211 Sant'Albano Stura | 2.094 | 23 | 21 | 78 | 4 | 54 | 2 | 2.120 |
| 212 Santa Vittoria d'Alba | 2.518 | 29 | 16 | 128 | 10 | 95 | - | 2.564 |
| 213 Santo Stefano Belbo | 4.040 | 36 | 59 | 92 | 18 | 89 | 3 | 4.020 |
| 214 Santo Stefano Roero | 1.244 | 5 | 25 | 61 | 7 | 36 | - | 1.249 |
| 215 Savigliano | 19.886 | 176 | 199 | 630 | 113 | 447 | 6 | 20.046 |
| 216 Scaqnello | 209 | 2 | 3 | 3 | - | 4 | - | 207 |
| 217 Scarnafiqi | 1.903 | 20 | 32 | 62 | 14 | 45 | 1 | 1.908 |
| 218 Serralunga d'Alba | 493 | 5 | 6 | 19 | 5 | 9 | - | 502 |
| 219 Serravalle Langhe | 351 | 1 | 5 | 2 | 2 | 6 | - | 343 |
| 220 Sino | 457 | 2 | 7 | 41 | 12 | 25 | 7 | 468 |
| 221 Somano | 386 | 4 | 6 | 9 | 1 | 6 | - | 387 |
| 222 Sommariva del Bosco | 5.777 | 50 | 80 | 217 | 14 | 151 | 1 | 5.813 |
| 223 Sommariva Perno | 2.630 | 15 | 30 | 114 | 17 | 60 | - | 2.669 |
| 224 Stroppa | 108 | - | 4 | 4 | 1 | 4 | - | 104 |
| 225 Tarantasca | 1.945 | 20 | 15 | 71 | 9 | 56 | - | 1.965 |
| 226 Torre Bormida | 231 | 1 | 8 | 3 | 2 | 17 | - | 210 |
| 227 Torre Mondovi | 519 | 2 | 17 | 31 | 9 | 18 | 1 | 517 |
| 228 Torre San Giorgio | 670 | 3 | 6 | 20 | 4 | 11 | - | 676 |
| 229 Torresina | 67 | - | 4 | 3 | - | 1 | - | 65 |
| 230 Treiso | 768 | 5 | 10 | 13 | 1 | 16 | - | 760 |
| 231 Trezzo Tinella | 357 | 1 | 3 | 7 | - | 8 | - | 354 |
| 232 Trinità | 1.983 | 20 | 28 | 66 | 2 | 32 | - | 2.009 |
| 233 Valdieri | 962 | 6 | 17 | 41 | 5 | 26 | - | 966 |
| 234 Valgrana | 796 | 5 | 12 | 35 | 1 | 34 | 1 | 790 |
| 235 Valloriate | 165 | - | 1 | 1 | 1 | 4 | - | 161 |
| 236 Valmala | 56 | - | 3 | 4 | - | 1 | - | 56 |
| 237 Venasca | 1.514 | 12 | 14 | 50 | 9 | 36 | - | 1.526 |
| 238 Verduno | 516 | 6 | 2 | 21 | 6 | 29 | - | 512 |
| 239 Vernante | 1.329 | 8 | 25 | 31 | 1 | 33 | - | 1.310 |
| 240 Verzuolo | 6.200 | 59 | 76 | 210 | 37 | 140 | 1 | 6.253 |
| 241 Vezza d'Alba | 2.067 | 10 | 27 | 87 | 13 | 53 | 1 | 2.084 |

**Tavola 5.1 segue - Movimento anagrafico e popolazione residente al 1° gennaio e 31 dicembre per comune.
Anno 2002**

| CODICE DEI COMUNI E COMUNI | Popolazione residente al 1.1.2002 | Movimento naturale | | Iscritti | | Cancellati | | Popolazione residente al 31.12.2002 |
|-------------------------------|---|--------------------|--------------|---------------|-----------------|---------------|-----------------|---|
| | | Nati vivi | Morti | In totale | Dall' estero | In totale | Per l'estero | |
| 242 Vicoforte | 3.014 | 30 | 44 | 156 | 7 | 89 | 3 | 3.067 |
| 243 Vignolo | 2.060 | 20 | 17 | 75 | 7 | 75 | 2 | 2.063 |
| 244 Villafalletto | 2.885 | 15 | 34 | 83 | 30 | 54 | - | 2.895 |
| 245 Villanova Mondovi | 5.449 | 55 | 55 | 205 | 27 | 192 | 10 | 5.462 |
| 246 Villanova Solaro | 774 | 10 | 10 | 31 | 2 | 13 | - | 792 |
| 247 Villar San Costanzo | 1.394 | 8 | 9 | 37 | 4 | 24 | - | 1.406 |
| 248 Vinadio | 739 | 10 | 9 | 14 | 2 | 13 | - | 741 |
| 249 Viola | 462 | 1 | 7 | 13 | 2 | 5 | - | 464 |
| 250 Vottignasco | 571 | 6 | 8 | 18 | 5 | 16 | - | 571 |
| TOTALE | 556.359 | 4.961 | 6.631 | 21.039 | 2.902 | 13.999 | 301 | 561.729 |
| 005 - PROVINCIA DI ASTI | | | | | | | | |
| 001 Agliano Terme | 1.697 | 16 | 29 | 51 | 3 | 43 | 2 | 1.692 |
| 002 Albuignano | 464 | 3 | 11 | 32 | 1 | 26 | - | 462 |
| 003 Antignano | 1.005 | 5 | 21 | 25 | 1 | 17 | - | 997 |
| 004 Aramengo | 606 | 5 | 4 | 55 | 3 | 40 | - | 622 |
| 005 Asti | 71.231 | 611 | 868 | 2.336 | 390 | 1.774 | 38 | 71.536 |
| 006 Azzano d'Asti | 369 | 4 | 1 | 23 | - | 12 | - | 383 |
| 007 Baldichieri d'Asti | 1.003 | 13 | 6 | 53 | 4 | 61 | - | 1.002 |
| 008 Belveglio | 323 | 4 | 4 | 16 | 2 | 13 | - | 326 |
| 009 Berzano di San Pietro | 407 | 5 | 8 | 26 | 6 | 13 | 1 | 417 |
| 010 Bruno | 375 | 1 | 6 | 8 | 1 | 5 | - | 373 |
| 011 Bubbio | 933 | 5 | 18 | 20 | 4 | 27 | 2 | 913 |
| 012 Buttigliera d'Asti | 1.996 | 16 | 29 | 120 | 2 | 50 | 2 | 2.053 |
| 013 Calamandrana | 1.568 | 15 | 19 | 46 | 9 | 42 | - | 1.568 |
| 014 Calliano | 1.398 | 16 | 24 | 77 | 12 | 43 | 3 | 1.424 |
| 015 Calosso | 1.263 | 9 | 20 | 54 | 12 | 35 | 1 | 1.271 |
| 016 Camerano Casasco | 496 | 6 | 8 | 33 | 3 | 23 | 1 | 504 |
| 017 Canelli | 10.226 | 78 | 120 | 310 | 64 | 263 | 1 | 10.231 |
| 018 Cantarana | 838 | 7 | 13 | 45 | 3 | 37 | - | 840 |
| 019 Capriglio | 309 | 3 | 6 | 10 | - | 4 | - | 312 |
| 020 Casorzo | 684 | 5 | 16 | 20 | - | 26 | - | 667 |
| 021 Cassinasco | 595 | 6 | 10 | 44 | 3 | 27 | - | 608 |
| 022 Castagnole delle Lanze | 3.643 | 23 | 61 | 129 | 21 | 104 | 6 | 3.630 |
| 023 Castagnole Monferrato | 1.227 | 12 | 33 | 62 | 1 | 57 | - | 1.211 |
| 024 Castel Boglione | 641 | 4 | 8 | 23 | 3 | 18 | 5 | 642 |
| 032 Castel Rocchero | 396 | 2 | 8 | 12 | 2 | 16 | - | 386 |
| 025 Castell'Alfero | 2.668 | 36 | 44 | 138 | 5 | 110 | 3 | 2.688 |
| 026 Castellero | 290 | 1 | 2 | 10 | - | 5 | - | 294 |
| 027 Castelletto Molina | 169 | 1 | 1 | 8 | 1 | 9 | - | 168 |
| 028 Castello di Annone | 1.768 | 20 | 17 | 94 | 8 | 62 | - | 1.803 |
| 029 Castelnuovo Belbo | 929 | 4 | 12 | 31 | - | 40 | - | 912 |
| 030 Castelnuovo Calcea | 778 | 8 | 13 | 27 | 5 | 21 | - | 779 |
| 031 Castelnuovo Don Bosco | 3.027 | 27 | 40 | 132 | 8 | 109 | 1 | 3.037 |
| 033 Cellarengo | 605 | 7 | 11 | 29 | - | 19 | - | 611 |
| 034 Celle Enomondo | 460 | 4 | 7 | 6 | - | 4 | - | 459 |
| 035 Cerreto d'Asti | 239 | 2 | 4 | 16 | 1 | 9 | - | 244 |
| 036 Cerro Tanaro | 587 | 5 | 5 | 27 | 1 | 24 | - | 590 |
| 037 Cessole | 449 | - | 6 | 7 | 3 | 7 | - | 443 |
| 038 Chiusano d'Asti | 256 | 1 | 2 | 1 | - | 5 | 1 | 251 |
| 039 Cinaglio | 468 | 5 | 7 | 20 | 1 | 10 | - | 476 |
| 040 Cisterna d'Asti | 1.241 | 11 | 13 | 43 | 7 | 23 | - | 1.259 |
| 041 Coazzolo | 294 | 7 | 1 | 12 | 5 | 4 | - | 308 |
| 042 Cocconato | 1.535 | 10 | 28 | 83 | 12 | 57 | - | 1.543 |
| 044 Corsione | 171 | 1 | 2 | 10 | 1 | 6 | - | 174 |
| 045 Cortandone | 296 | - | 6 | 13 | - | 18 | - | 285 |
| 046 Cortanze | 285 | 3 | 7 | 17 | 1 | 17 | - | 281 |
| 047 Cortazzone | 624 | 5 | 15 | 33 | 1 | 30 | - | 617 |
| 048 Cortiglione | 568 | 5 | 3 | 18 | 6 | 27 | - | 561 |
| 049 Cossombrato | 479 | 2 | 6 | 15 | 5 | 7 | - | 483 |
| 050 Costigliole d'Asti | 5.902 | 55 | 72 | 198 | 35 | 152 | 3 | 5.931 |
| 051 Cunico | 496 | 6 | 6 | 18 | 5 | 20 | - | 494 |
| 052 Dusino San Michele | 947 | 14 | 8 | 33 | - | 51 | - | 935 |

**Tavola 5.1 segue - Movimento anagrafico e popolazione residente al 1° gennaio e 31 dicembre per comune.
Anno 2002**

| CODICE DEI COMUNI E COMUNI | Popolazione residente al 1.1.2002 | Movimento naturale | | Iscritti | | Cancellati | | Popolazione residente al 31.12.2002 |
|-------------------------------|---|--------------------|-------|-----------|-----------------|------------|-----------------|---|
| | | Nati vivi | Morti | In totale | Dall' estero | In totale | Per l'estero | |
| 053 Ferrere | 1.483 | 12 | 24 | 97 | 12 | 51 | - | 1.517 |
| 054 Fontanile | 540 | 7 | 9 | 27 | 1 | 20 | 1 | 545 |
| 055 Frinco | 690 | 4 | 6 | 36 | - | 31 | - | 693 |
| 056 Grana | 616 | 4 | 13 | 30 | 8 | 12 | - | 625 |
| 057 Grazzano Badoglio | 637 | 1 | 13 | 30 | 5 | 11 | - | 644 |
| 058 Incisa Scapaccino | 2.038 | 17 | 29 | 99 | 22 | 67 | 1 | 2.058 |
| 059 Isola d'Asti | 2.032 | 15 | 22 | 63 | 6 | 40 | - | 2.048 |
| 060 Loazzolo | 384 | 4 | 6 | 11 | 2 | 14 | 1 | 379 |
| 061 Maranzana | 306 | 1 | 6 | 7 | - | 4 | - | 304 |
| 062 Maretto | 360 | 6 | 5 | 23 | 1 | 14 | - | 370 |
| 063 Moasca | 402 | 7 | 6 | 29 | - | 2 | - | 430 |
| 064 Mombaldone | 270 | - | 4 | 11 | - | 9 | - | 268 |
| 065 Mombaruzzo | 1.165 | 7 | 21 | 58 | 8 | 45 | - | 1.164 |
| 066 Mombercelli | 2.207 | 18 | 36 | 74 | 13 | 32 | 2 | 2.231 |
| 067 Monale | 883 | 19 | 4 | 51 | 4 | 32 | - | 917 |
| 068 Monastero Bormida | 969 | 9 | 11 | 28 | 3 | 23 | - | 972 |
| 069 Moncalvo | 3.315 | 27 | 39 | 122 | 12 | 133 | 4 | 3.292 |
| 070 Moncucco Torinese | 810 | 3 | 16 | 29 | - | 33 | - | 793 |
| 071 Mongardino | 979 | 3 | 22 | 46 | 9 | 33 | - | 973 |
| 072 Montabone | 360 | 1 | 6 | 15 | 1 | 6 | - | 364 |
| 073 Montafia | 935 | 10 | 11 | 56 | 1 | 45 | - | 945 |
| 074 Montaldo Scarampi | 692 | 7 | 9 | 17 | 1 | 15 | - | 692 |
| 075 Montechiaro d'Asti | 1.382 | 10 | 25 | 76 | 19 | 52 | 1 | 1.391 |
| 076 Montegrosso d'Asti | 2.086 | 17 | 25 | 65 | 5 | 53 | - | 2.090 |
| 077 Montemagno | 1.214 | 14 | 29 | 65 | 12 | 49 | - | 1.215 |
| 121 Montiglio Monferrato | 1.729 | 16 | 37 | 79 | 6 | 57 | - | 1.730 |
| 079 Moransengo | 230 | 2 | 3 | 6 | 1 | 5 | 1 | 230 |
| 080 Nizza Monferrato | 10.009 | 68 | 154 | 287 | 47 | 247 | 2 | 9.963 |
| 081 Olmo Gentile | 103 | - | 2 | - | - | - | - | 101 |
| 082 Passerano Marmorito | 447 | 4 | 6 | 26 | - | 20 | 2 | 451 |
| 083 Penango | 538 | 2 | 3 | 30 | 2 | 18 | 2 | 549 |
| 084 Piea | 575 | 6 | 6 | 42 | 5 | 34 | - | 583 |
| 085 Pino d'Asti | 229 | 5 | 2 | 13 | 4 | 9 | - | 236 |
| 086 Piovà Massaia | 641 | 5 | 5 | 39 | 2 | 29 | - | 651 |
| 087 Portacomaro | 1.989 | 13 | 29 | 80 | 2 | 63 | - | 1.990 |
| 088 Quaranti | 199 | 1 | 7 | 10 | - | 8 | - | 195 |
| 089 Refrancore | 1.562 | 12 | 21 | 76 | 10 | 53 | - | 1.576 |
| 090 Revigliasco d'Asti | 868 | 5 | 14 | 37 | 1 | 12 | - | 884 |
| 091 Roatto | 374 | 3 | 4 | 18 | - | 8 | 1 | 383 |
| 092 Robella | 560 | 3 | 9 | 19 | 2 | 32 | 1 | 541 |
| 093 Rocca d'Arazzo | 939 | 6 | 16 | 58 | 3 | 34 | - | 953 |
| 094 Roccaverano | 525 | 4 | 13 | 12 | 1 | 19 | 2 | 509 |
| 095 Rocchetta Palafea | 402 | 2 | 8 | 7 | - | - | - | 403 |
| 096 Rocchetta Tanaro | 1.415 | 10 | 22 | 44 | 9 | 42 | - | 1.405 |
| 097 San Damiano d'Asti | 7.644 | 71 | 83 | 254 | 70 | 147 | 6 | 7.739 |
| 098 San Giorgio Scarampi | 134 | - | 2 | 8 | - | 7 | - | 133 |
| 099 San Martino Alfieri | 702 | 6 | 9 | 23 | 2 | 8 | - | 714 |
| 100 San Marzano Oliveto | 1.013 | 7 | 12 | 48 | 4 | 27 | 2 | 1.029 |
| 101 San Paolo Solbrito | 1.058 | 17 | 8 | 56 | 7 | 41 | 5 | 1.082 |
| 103 Scurzolengo | 640 | 1 | 15 | 28 | 2 | 56 | - | 598 |
| 104 Serole | 160 | - | 2 | 4 | - | 3 | - | 159 |
| 105 Sessame | 283 | - | 3 | 15 | - | 11 | 1 | 284 |
| 106 Settime | 538 | 2 | 4 | 54 | 9 | 28 | - | 562 |
| 107 Soglio | 140 | 2 | 1 | 5 | - | 2 | - | 144 |
| 108 Tigliole | 1.600 | 9 | 19 | 68 | 3 | 57 | - | 1.601 |
| 109 Tonco | 890 | 5 | 15 | 43 | 7 | 33 | - | 890 |
| 110 Tonengo | 191 | 1 | 3 | 8 | 1 | 11 | - | 186 |
| 111 Vaglio Serra | 298 | 4 | 5 | 10 | 1 | 14 | - | 293 |
| 112 Valfenera | 2.121 | 19 | 37 | 119 | 8 | 66 | 2 | 2.156 |
| 113 Vesime | 676 | 8 | 13 | 32 | - | 17 | - | 686 |
| 114 Viale | 265 | 2 | 8 | 10 | - | 16 | - | 253 |
| 115 Viarigi | 998 | 6 | 19 | 41 | 5 | 22 | 1 | 1.004 |
| 116 Vigliano d'Asti | 820 | 5 | 15 | 21 | 5 | 21 | 3 | 810 |
| 119 Villa San Secondo | 377 | 4 | 9 | 13 | - | 9 | - | 376 |

**Tavola 5.1 segue - Movimento anagrafico e popolazione residente al 1° gennaio e 31 dicembre per comune.
Anno 2002**

| CODICE DEI COMUNI E COMUNI | Popolazione residente al 1.1.2002 | Movimento naturale | | Iscritti | | Cancellati | | Popolazione residente al 31.12.2002 |
|--------------------------------|---|--------------------|--------------|--------------|-----------------|--------------|-----------------|---|
| | | Nati vivi | Morti | In totale | Dall' estero | In totale | Per l'estero | |
| 117 Villafranca d'Asti | 2.939 | 23 | 45 | 169 | 13 | 88 | 3 | 2.998 |
| 118 Villanova d'Asti | 4.725 | 45 | 36 | 178 | 25 | 130 | 3 | 4.782 |
| 120 Vinchio | 696 | 4 | 13 | 28 | 4 | 27 | - | 688 |
| TOTALE | 208.221 | 1.745 | 2.823 | 7.952 | 1.067 | 5.979 | 117 | 209.116 |
| 006 - PROVINCIA DI ALESSANDRIA | | | | | | | | |
| 001 Acqui Terme | 19.196 | 133 | 254 | 1.120 | 86 | 359 | - | 19.836 |
| 002 Albera Ligure | 355 | 3 | 10 | 18 | - | 13 | 1 | 353 |
| 003 Alessandria | 85.430 | 606 | 1.130 | 2.321 | 475 | 2.074 | 42 | 85.153 |
| 004 Alfiano Natta | 793 | 6 | 13 | 32 | 1 | 27 | - | 791 |
| 005 Alice Bel Colle | 776 | 4 | 9 | 41 | 7 | 30 | - | 782 |
| 006 Alluvioni Cambiò | 1.019 | 5 | 13 | 42 | - | 36 | - | 1.017 |
| 007 Altavilla Monferrato | 480 | 6 | 7 | 28 | 3 | 24 | - | 483 |
| 008 Alzano Scivia | 392 | - | 8 | 20 | - | 16 | - | 388 |
| 009 Arquata Scivia | 5.748 | 33 | 76 | 233 | 18 | 155 | 2 | 5.783 |
| 010 Avolasca | 281 | 1 | 2 | 12 | 2 | 12 | - | 280 |
| 011 Balzola | 1.445 | 14 | 29 | 45 | 4 | 24 | - | 1.451 |
| 012 Basaluzzo | 1.892 | 12 | 26 | 95 | 11 | 62 | - | 1.911 |
| 013 Bassignana | 1.730 | 14 | 21 | 96 | 9 | 36 | - | 1.783 |
| 014 Belforte Monferrato | 443 | 3 | 8 | 14 | - | 29 | - | 423 |
| 015 Bergamasco | 766 | 7 | 23 | 29 | 9 | 25 | 1 | 754 |
| 016 Berzano di Tortona | 133 | 3 | 2 | 20 | - | 3 | - | 151 |
| 017 Bistagno | 1.733 | 17 | 38 | 71 | 9 | 43 | - | 1.740 |
| 018 Borghetto di Borbera | 1.961 | 15 | 33 | 71 | 11 | 46 | - | 1.968 |
| 020 Borgo San Martino | 1.360 | 10 | 15 | 67 | 4 | 54 | - | 1.368 |
| 019 Borgoratto Alessandrino | 607 | 7 | 10 | 17 | 4 | 18 | - | 603 |
| 021 Bosco Marengo | 2.493 | 19 | 45 | 125 | 1 | 109 | - | 2.483 |
| 022 Bosio | 1.172 | 5 | 23 | 35 | 3 | 37 | - | 1.152 |
| 023 Bozzole | 293 | 4 | 7 | 11 | - | 8 | - | 293 |
| 024 Brignano-Frascata | 495 | 2 | 9 | 10 | - | 5 | - | 493 |
| 025 Cabella Ligure | 641 | 3 | 14 | 19 | - | 14 | 2 | 635 |
| 026 Camagna Monferrato | 536 | 5 | 8 | 24 | 1 | 11 | - | 546 |
| 027 Camino | 737 | 3 | 14 | 39 | 3 | 15 | - | 750 |
| 028 Cantalupo Ligure | 551 | 1 | 12 | 25 | - | 16 | - | 549 |
| 029 Capriata d'Orba | 1.850 | 5 | 24 | 68 | 2 | 43 | - | 1.856 |
| 030 Carbonara Scivia | 972 | 10 | 15 | 39 | 5 | 35 | 6 | 971 |
| 031 Carentino | 304 | 3 | 5 | 22 | 4 | 19 | - | 305 |
| 032 Carezzano | 447 | 5 | 11 | 29 | 3 | 15 | - | 455 |
| 033 Carpeneto | 915 | 6 | 19 | 34 | 3 | 12 | - | 924 |
| 034 Carrega Ligure | 118 | 1 | 2 | 6 | - | 2 | - | 121 |
| 035 Carrosio | 461 | 3 | 8 | 18 | 3 | 19 | 1 | 455 |
| 036 Cartosio | 800 | 2 | 15 | 29 | 2 | 28 | - | 788 |
| 037 Casal Cermelli | 1.143 | 11 | 16 | 64 | 7 | 33 | - | 1.169 |
| 039 Casale Monferrato | 35.238 | 282 | 514 | 1.023 | 175 | 944 | 42 | 35.085 |
| 038 Casaleggio Boiro | 376 | 2 | 5 | 20 | 1 | 17 | - | 376 |
| 040 Casalnoceto | 868 | 13 | 14 | 38 | 5 | 13 | - | 892 |
| 041 Casasco | 151 | - | 6 | 3 | 1 | 4 | - | 144 |
| 042 Cassano Spinola | 1.846 | 15 | 22 | 67 | 12 | 71 | 1 | 1.835 |
| 043 Cassine | 3.045 | 16 | 56 | 106 | 16 | 80 | 3 | 3.031 |
| 044 Cassinelle | 869 | 10 | 12 | 28 | 4 | 23 | - | 872 |
| 045 Castellania | 95 | - | 1 | 3 | - | 1 | - | 96 |
| 046 Castellar Guidobono | 398 | - | 3 | 25 | - | 13 | - | 407 |
| 047 Castellazzo Bormida | 4.272 | 24 | 68 | 160 | 31 | 106 | 2 | 4.282 |
| 048 Castelletto d'Erro | 152 | 1 | 5 | 3 | - | 5 | - | 146 |
| 049 Castelletto d'Orba | 1.891 | 12 | 34 | 70 | 9 | 45 | 1 | 1.894 |
| 050 Castelletto Merli | 471 | 1 | 8 | 40 | - | 17 | - | 487 |
| 051 Castelletto Monferrato | 1.432 | 8 | 11 | 66 | 2 | 50 | - | 1.445 |
| 052 Castelnuovo Bormida | 638 | 3 | 10 | 39 | 4 | 17 | - | 653 |
| 053 Castelnuovo Scivia | 5.643 | 45 | 74 | 154 | 22 | 119 | 1 | 5.649 |
| 054 Castelspina | 392 | 2 | 6 | 19 | - | 10 | - | 397 |
| 055 Cavatore | 311 | 4 | 9 | 9 | 1 | 13 | - | 302 |
| 056 Cella Monte | 513 | 4 | 11 | 32 | 1 | 23 | - | 515 |
| 057 Cereseto | 431 | 3 | 7 | 30 | 1 | 17 | - | 440 |
| 058 Cerreto Grue | 338 | 3 | 5 | 9 | - | 9 | - | 336 |

**Tavola 5.1 segue - Movimento anagrafico e popolazione residente al 1° gennaio e 31 dicembre per comune.
Anno 2002**

| CODICE DEI COMUNI E COMUNI | Popolazione residente al 1.1.2002 | Movimento naturale | | Iscritti | | Cancellati | | Popolazione residente al 31.12.2002 |
|-------------------------------|---|--------------------|-------|-----------|-----------------|------------|-----------------|---|
| | | Nati vivi | Morti | In totale | Dall' estero | In totale | Per l'estero | |
| 059 Cerrina Monferrato | 1.600 | 19 | 28 | 59 | 5 | 46 | - | 1.604 |
| 060 Coniolo | 422 | 3 | 7 | 14 | - | 18 | - | 414 |
| 061 Conzano | 1.000 | 7 | 19 | 40 | - | 23 | - | 1.005 |
| 062 Costa Vescovato | 342 | 2 | 11 | 26 | 1 | 22 | - | 337 |
| 063 Cremolino | 958 | 6 | 15 | 76 | 1 | 34 | - | 991 |
| 064 Cuccaro Monferrato | 367 | 2 | 7 | 11 | - | 15 | - | 358 |
| 065 Denice | 203 | 3 | 5 | 10 | 2 | 2 | - | 209 |
| 066 Dernice | 247 | 1 | 3 | 7 | - | 10 | - | 242 |
| 067 Fabbrica Curone | 834 | 3 | 22 | 31 | 2 | 11 | - | 835 |
| 068 Felizzano | 2.390 | 16 | 34 | 84 | 9 | 54 | 1 | 2.402 |
| 069 Fraconalto | 326 | 1 | 5 | 15 | - | 13 | - | 324 |
| 070 Francavilla Bisio | 458 | 4 | 11 | 18 | - | 5 | - | 464 |
| 071 Frascaro | 420 | 3 | 11 | 55 | - | 12 | - | 455 |
| 072 Frassinello Monferrato | 563 | 2 | 11 | 13 | - | 7 | - | 560 |
| 073 Frassineto Po | 1.467 | 9 | 18 | 72 | 4 | 50 | 2 | 1.480 |
| 074 Fresonara | 692 | 6 | 8 | 33 | 5 | 23 | 3 | 700 |
| 075 Frugarolo | 1.850 | 17 | 32 | 114 | - | 69 | - | 1.880 |
| 076 Fubine | 1.685 | 12 | 37 | 88 | 11 | 52 | 1 | 1.696 |
| 077 Gabiano | 1.255 | 10 | 27 | 42 | 4 | 27 | - | 1.253 |
| 078 Gamalero | 781 | 9 | 18 | 24 | 1 | 30 | 1 | 766 |
| 079 Garbagna | 680 | 3 | 10 | 23 | 2 | 17 | - | 679 |
| 080 Gavazzana | 127 | 2 | 2 | 4 | - | 5 | - | 126 |
| 081 Gavi | 4.519 | 22 | 54 | 168 | 15 | 86 | 1 | 4.569 |
| 082 Giarole | 689 | 6 | 12 | 49 | 4 | 17 | - | 715 |
| 083 Gremiasco | 362 | 2 | 5 | 8 | 1 | 4 | - | 363 |
| 084 Grogna | 312 | 2 | 7 | 9 | - | 13 | - | 303 |
| 085 Grondona | 535 | 7 | 14 | 28 | 2 | 15 | - | 541 |
| 086 Guazzora | 295 | 2 | 3 | 17 | - | 13 | - | 298 |
| 087 Isola Sant'Antonio | 770 | 6 | 18 | 19 | 2 | 14 | - | 763 |
| 088 Lerma | 797 | 4 | 14 | 45 | 2 | 29 | - | 803 |
| 089 Lu | 1.216 | 9 | 26 | 29 | 4 | 23 | - | 1.205 |
| 090 Malvicino | 117 | 1 | 3 | 5 | 1 | - | - | 120 |
| 091 Masio | 1.438 | 8 | 17 | 64 | 1 | 52 | 1 | 1.441 |
| 092 Melazzo | 1.186 | 9 | 22 | 51 | 6 | 45 | 1 | 1.179 |
| 093 Merana | 186 | 1 | 6 | 8 | - | 2 | - | 187 |
| 094 Mirabello Monferrato | 1.361 | 7 | 15 | 65 | 11 | 20 | - | 1.398 |
| 095 Molare | 2.033 | 11 | 26 | 101 | 12 | 79 | 1 | 2.040 |
| 096 Molino dei Torti | 735 | 7 | 9 | 18 | 1 | 38 | - | 713 |
| 097 Mombello Monferrato | 1.093 | 10 | 20 | 43 | - | 44 | 1 | 1.082 |
| 098 Momperone | 231 | 1 | 3 | 8 | 1 | 8 | - | 229 |
| 099 Moncestino | 226 | 3 | 3 | 18 | - | 7 | 1 | 237 |
| 100 Mongiardino Ligure | 203 | - | 3 | 6 | - | 7 | - | 199 |
| 101 Monleale | 645 | 1 | 16 | 25 | 6 | 22 | - | 633 |
| 102 Montacuto | 337 | 1 | 7 | 4 | - | 11 | - | 324 |
| 103 Montaldeo | 318 | 2 | 8 | 7 | - | 7 | 2 | 312 |
| 104 Montaldo Bormida | 690 | 3 | 14 | 21 | 1 | 24 | - | 676 |
| 105 Montecastello | 336 | 3 | 5 | 15 | - | 13 | 1 | 336 |
| 106 Montechiaro d'Acqui | 588 | 3 | 12 | 24 | 4 | 29 | 1 | 574 |
| 107 Montegioco | 303 | 1 | 7 | 13 | - | 8 | - | 302 |
| 108 Montemarzino | 351 | 2 | 9 | 12 | 1 | 11 | - | 345 |
| 109 Morano sul Po | 1.570 | 13 | 27 | 49 | 4 | 25 | - | 1.580 |
| 110 Morbello | 457 | 1 | 9 | 19 | 3 | 10 | - | 458 |
| 111 Mornese | 703 | 2 | 3 | 28 | - | 15 | - | 715 |
| 112 Morsasco | 710 | 4 | 12 | 23 | 4 | 26 | 7 | 699 |
| 113 Murisengo | 1.506 | 8 | 26 | 57 | 6 | 36 | 1 | 1.509 |
| 114 Novi Ligure | 27.194 | 181 | 361 | 735 | 127 | 487 | 6 | 27.262 |
| 115 Occimiano | 1.376 | 11 | 27 | 41 | - | 30 | - | 1.371 |
| 116 Odalengo Grande | 531 | 1 | 16 | 31 | - | 11 | - | 536 |
| 117 Odalengo Piccolo | 275 | - | 6 | 10 | - | 7 | 1 | 272 |
| 118 Olivola | 143 | - | 4 | 2 | - | 3 | - | 138 |
| 119 Orsara Bormida | 415 | 4 | 5 | 15 | - | 12 | - | 417 |
| 120 Ottiglio | 654 | 6 | 16 | 46 | 3 | 22 | - | 668 |
| 121 Ovada | 11.660 | 52 | 152 | 400 | 19 | 352 | 1 | 11.608 |
| 122 Oviglio | 1.282 | 8 | 20 | 38 | 1 | 40 | - | 1.268 |
| 123 Ozzano Monferrato | 1.567 | 11 | 33 | 60 | 1 | 61 | 1 | 1.544 |

**Tavola 5.1 segue - Movimento anagrafico e popolazione residente al 1° gennaio e 31 dicembre per comune.
Anno 2002**

| CODICE DEI COMUNI E COMUNI | Popolazione residente al 1.1.2002 | Movimento naturale | | Iscritti | | Cancellati | | Popolazione residente al 31.12.2002 |
|-------------------------------|---|--------------------|-------|-----------|-----------------|------------|-----------------|---|
| | | Nati vivi | Morti | In totale | Dall' estero | In totale | Per l'estero | |
| 124 Paderna | 241 | 3 | 3 | 13 | 1 | 9 | - | 245 |
| 125 Pareto | 689 | 2 | 14 | 19 | 1 | 24 | 1 | 672 |
| 126 Parodi Ligure | 717 | 1 | 17 | 21 | 2 | 11 | - | 711 |
| 127 Pasturana | 1.006 | 6 | 11 | 46 | 11 | 37 | - | 1.010 |
| 128 Pecetto di Valenza | 1.308 | 9 | 15 | 36 | 2 | 34 | 3 | 1.304 |
| 129 Pietra Marazzi | 937 | 6 | 4 | 37 | 3 | 47 | - | 929 |
| 130 Piovera | 732 | 6 | 7 | 59 | 4 | 24 | - | 766 |
| 131 Pomaro Monferrato | 424 | 2 | 3 | 11 | - | 9 | - | 425 |
| 132 Pontecurone | 3.778 | 21 | 58 | 121 | 22 | 117 | 2 | 3.745 |
| 133 Pontestura | 1.562 | 9 | 36 | 51 | - | 44 | 1 | 1.542 |
| 134 Ponti | 674 | 1 | 10 | 56 | - | 22 | - | 699 |
| 135 Ponzano Monferrato | 395 | 2 | 1 | 14 | 1 | 25 | 1 | 385 |
| 136 Ponzone | 1.204 | 4 | 22 | 61 | 1 | 28 | - | 1.219 |
| 137 Pozzol Groppo | 395 | 3 | 5 | 15 | - | 7 | - | 401 |
| 138 Pozzolo Formigaro | 4.756 | 44 | 68 | 188 | 14 | 173 | 2 | 4.747 |
| 139 Prasco | 533 | 3 | 15 | 31 | 3 | 20 | - | 532 |
| 140 Predosa | 2.079 | 12 | 42 | 69 | 4 | 51 | 3 | 2.067 |
| 141 Quargnento | 1.290 | 13 | 28 | 71 | 5 | 47 | 1 | 1.299 |
| 142 Quattordio | 1.755 | 9 | 19 | 27 | 2 | 56 | 3 | 1.716 |
| 143 Ricaldone | 691 | 10 | 13 | 33 | 7 | 40 | 2 | 681 |
| 144 Rivalta Bormida | 1.437 | 9 | 31 | 43 | 2 | 43 | - | 1.415 |
| 145 Rivarone | 373 | 3 | 5 | 13 | 2 | 12 | 1 | 372 |
| 147 Rocca Grimalda | 1.342 | 10 | 15 | 68 | - | 48 | 1 | 1.357 |
| 146 Roccaforte Ligure | 166 | 1 | 2 | 6 | 3 | 4 | - | 167 |
| 148 Rocchetta Ligure | 217 | - | 3 | 8 | 4 | 6 | - | 216 |
| 149 Rosignano Monferrato | 1.655 | 17 | 16 | 58 | 2 | 53 | - | 1.661 |
| 150 Sala Monferrato | 472 | 2 | 12 | 10 | 2 | 7 | 1 | 465 |
| 151 Sale | 4.225 | 24 | 88 | 156 | 19 | 92 | 6 | 4.225 |
| 152 San Cristoforo | 574 | 3 | 8 | 8 | - | 9 | - | 568 |
| 153 San Giorgio Monferrato | 1.275 | 9 | 15 | 65 | 1 | 45 | 1 | 1.289 |
| 154 San Salvatore Monferrato | 4.607 | 48 | 80 | 188 | 17 | 137 | 2 | 4.626 |
| 155 San Sebastiano Curone | 543 | 2 | 20 | 32 | 11 | 9 | - | 548 |
| 156 Sant'Agata Fossili | 418 | 3 | 6 | 18 | 1 | 6 | - | 427 |
| 157 Sardigliano | 439 | 3 | 9 | 19 | 5 | 15 | - | 437 |
| 158 Sarezzano | 1.149 | 11 | 10 | 31 | 4 | 39 | - | 1.142 |
| 159 Serralunga di Crea | 617 | 3 | 10 | 37 | - | 18 | - | 629 |
| 160 Serravalle Scrivia | 5.819 | 40 | 84 | 264 | 32 | 171 | 6 | 5.868 |
| 161 Sezzadio | 1.286 | 4 | 26 | 53 | 6 | 28 | 1 | 1.289 |
| 162 Silvano d'Orba | 1.825 | 16 | 30 | 95 | 7 | 42 | 2 | 1.864 |
| 163 Solero | 1.686 | 6 | 25 | 55 | 1 | 25 | - | 1.697 |
| 164 Solonghello | 241 | - | 5 | 3 | 1 | 10 | - | 229 |
| 165 Spigno Monferrato | 1.211 | 8 | 27 | 43 | 4 | 29 | - | 1.206 |
| 166 Spineto Scrivia | 323 | 2 | 6 | 9 | - | 19 | - | 309 |
| 167 Stazzano | 2.105 | 13 | 39 | 108 | 4 | 53 | - | 2.134 |
| 168 Strevi | 1.970 | 18 | 34 | 123 | 10 | 107 | 2 | 1.970 |
| 169 Tagliolo Monferrato | 1.455 | 9 | 23 | 44 | - | 29 | - | 1.456 |
| 170 Tassarolo | 605 | 6 | 9 | 22 | 2 | 25 | - | 599 |
| 171 Terruggia | 808 | 4 | 10 | 31 | - | 28 | 3 | 805 |
| 172 Terzo | 844 | 10 | 13 | 36 | - | 27 | - | 850 |
| 173 Ticineto | 1.383 | 9 | 20 | 72 | 3 | 57 | - | 1.387 |
| 174 Tortona | 25.191 | 209 | 326 | 744 | 104 | 629 | 6 | 25.189 |
| 175 Treville | 282 | 1 | 8 | 10 | - | 22 | - | 263 |
| 176 Trisobbio | 676 | 1 | 13 | 13 | 1 | 15 | - | 662 |
| 177 Valenza | 20.288 | 175 | 251 | 530 | 77 | 586 | 14 | 20.156 |
| 178 Valmacca | 1.097 | 12 | 25 | 40 | 2 | 49 | 1 | 1.075 |
| 179 Vignale Monferrato | 1.136 | 6 | 21 | 59 | 3 | 50 | 2 | 1.130 |
| 180 Vignole Borbera | 2.030 | 15 | 31 | 90 | 4 | 44 | 1 | 2.060 |
| 181 Viguzzolo | 2.871 | 21 | 54 | 111 | 9 | 97 | - | 2.852 |
| 182 Villadeati | 517 | 3 | 13 | 26 | - | 26 | - | 507 |
| 183 Villalvernia | 921 | 7 | 7 | 37 | 4 | 29 | 1 | 929 |
| 184 Villamiroglio | 315 | - | 6 | 24 | 1 | 4 | - | 329 |
| 185 Villanova Monferrato | 1.737 | 12 | 29 | 60 | 5 | 44 | 1 | 1.736 |
| 186 Villaromagnano | 757 | 8 | 6 | 7 | - | 11 | - | 755 |
| 187 Visone | 1.146 | 7 | 20 | 58 | 5 | 34 | 3 | 1.157 |
| 188 Volpedo | 1.203 | 11 | 22 | 41 | 1 | 25 | - | 1.208 |

**Tavola 5.1 segue - Movimento anagrafico e popolazione residente al 1° gennaio e 31 dicembre per comune.
Anno 2002**

| CODICE DEI COMUNI E COMUNI | Popolazione residente al 1.1.2002 | Movimento naturale | | Iscritti | | Cancellati | | Popolazione residente al 31.12.2002 |
|-------------------------------|---|--------------------|--------------|---------------|-----------------|---------------|-----------------|---|
| | | Nati vivi | Morti | In totale | Dall' estero | In totale | Per l'estero | |
| 189 Volpeglino | 160 | 1 | 6 | 8 | 1 | 1 | - | 162 |
| 190 Voltaqqio | 768 | 5 | 11 | 27 | 3 | 17 | 2 | 772 |
| TOTALE | 417.751 | 2.964 | 6.192 | 14.808 | 1.711 | 11.128 | 216 | 418.203 |
| 007 - PROVINCIA DI AOSTA | | | | | | | | |
| 001 Allein | 242 | 1 | - | 7 | - | 10 | - | 240 |
| 002 Antey-Saint-Andrè | 586 | 6 | 5 | 28 | 4 | 21 | - | 594 |
| 003 Aosta | 34.047 | 252 | 421 | 1.248 | 146 | 933 | 27 | 34.193 |
| 004 Arnad | 1.270 | 13 | 20 | 35 | 2 | 33 | - | 1.265 |
| 005 Arvier | 839 | 6 | 5 | 40 | 4 | 25 | - | 855 |
| 006 Avise | 308 | 3 | 7 | 18 | - | 17 | - | 305 |
| 007 Ayas | 1.267 | 9 | 8 | 41 | 6 | 24 | - | 1.285 |
| 008 Aymavilles | 1.847 | 18 | 20 | 88 | 5 | 64 | - | 1.869 |
| 009 Bard | 138 | 2 | 1 | 6 | - | 10 | - | 135 |
| 010 Bionaz | 243 | 2 | 2 | 6 | - | 7 | - | 242 |
| 011 Brissogne | 901 | 13 | 7 | 73 | 7 | 39 | - | 941 |
| 012 Brusson | 883 | 6 | 14 | 25 | 2 | 26 | - | 874 |
| 013 Challand-Saint-Anselme | 687 | 5 | 8 | 24 | - | 20 | - | 688 |
| 014 Challand-Saint-Victor | 588 | 5 | 12 | 36 | 3 | 28 | - | 589 |
| 015 Chambave | 947 | 10 | 11 | 42 | 4 | 37 | - | 951 |
| 016 Chamois | 92 | - | 1 | 2 | - | 2 | - | 91 |
| 017 Champdepraz | 639 | 14 | 13 | 32 | 2 | 23 | - | 649 |
| 018 Champorcher | 423 | 4 | 8 | 20 | 2 | 6 | - | 433 |
| 019 Charvensod | 2.270 | 26 | 16 | 101 | 3 | 113 | 1 | 2.268 |
| 020 Chatillon | 4.701 | 30 | 50 | 254 | 18 | 136 | - | 4.799 |
| 021Cogne | 1.467 | 11 | 25 | 37 | 1 | 16 | - | 1.474 |
| 022 Courmayeur | 2.789 | 25 | 17 | 249 | 11 | 70 | - | 2.976 |
| 023 Donnas | 2.634 | 23 | 34 | 114 | 4 | 72 | 1 | 2.665 |
| 024 Doues | 373 | 4 | 8 | 16 | 3 | 6 | - | 379 |
| 025 Emaresè | 202 | 2 | 4 | 25 | - | 10 | - | 215 |
| 026 Etroubles | 435 | 5 | 3 | 32 | 3 | 15 | - | 454 |
| 027 Fenis | 1.612 | 15 | 27 | 52 | 1 | 38 | - | 1.614 |
| 028 Fontainemore | 411 | 2 | 4 | 19 | 1 | 8 | - | 420 |
| 029 Gaby | 462 | 2 | 7 | 18 | - | 1 | - | 474 |
| 030 Gignod | 1.251 | 17 | 14 | 84 | 12 | 66 | - | 1.272 |
| 031 Gressan | 2.741 | 52 | 18 | 194 | 6 | 131 | - | 2.838 |
| 032 Gressoney-La-Trinitè | 295 | 4 | 2 | 7 | - | 10 | 1 | 294 |
| 033 Gressoney-Saint-Jean | 789 | 5 | 10 | 29 | - | 15 | - | 798 |
| 034 Hone | 1.150 | 16 | 11 | 30 | 1 | 19 | - | 1.166 |
| 035 Introd | 548 | 5 | 7 | 13 | 2 | 16 | 4 | 543 |
| 036 Issime | 402 | 4 | 6 | 6 | - | 15 | - | 391 |
| 037 Issogne | 1.342 | 11 | 20 | 43 | - | 20 | - | 1.356 |
| 038 Jovençan | 601 | 12 | 8 | 53 | 3 | 22 | - | 636 |
| 039 La Magdeleine | 91 | 3 | - | 5 | - | - | - | 99 |
| 040 La Salle | 1.879 | 29 | 20 | 87 | 8 | 64 | - | 1.911 |
| 041 La Thuile | 716 | 7 | 11 | 34 | 6 | 50 | - | 696 |
| 042 Lillianes | 476 | 5 | 8 | 14 | - | 8 | - | 479 |
| 043 Montjovet | 1.748 | 18 | 20 | 111 | 5 | 89 | - | 1.768 |
| 044 Morqex | 1.900 | 25 | 14 | 87 | 3 | 86 | 2 | 1.912 |
| 045 Nus | 2.581 | 27 | 31 | 99 | 4 | 76 | 1 | 2.600 |
| 046 Ollomont | 159 | 1 | 3 | 1 | - | 2 | - | 156 |
| 047 Oyace | 218 | 1 | 1 | 3 | - | 9 | - | 212 |
| 048 Perloz | 482 | 5 | 10 | 25 | 1 | 21 | - | 481 |
| 049 Pollein | 1.397 | 11 | 7 | 73 | 3 | 81 | 2 | 1.393 |
| 052 Pont-Saint-Martin | 3.838 | 31 | 32 | 178 | 3 | 113 | - | 3.902 |
| 050 Pontboset | 201 | 1 | 4 | 3 | - | 4 | 1 | 197 |
| 051 Pontey | 714 | 8 | 7 | 44 | - | 29 | - | 730 |
| 053 Prè-Saint-Didier | 966 | 6 | 6 | 77 | 5 | 52 | 2 | 991 |
| 054 Quart | 3.122 | 31 | 25 | 149 | 4 | 90 | - | 3.187 |
| 055 Rhemes-Notre-Dame | 113 | 3 | 1 | 6 | - | - | - | 121 |
| 056 Rhemes-Saint-Georges | 197 | 2 | - | 5 | - | 2 | - | 202 |
| 057 Roisan | 854 | 7 | 6 | 50 | 7 | 27 | - | 878 |
| 058 Saint-Christophe | 2.974 | 24 | 26 | 143 | 4 | 114 | 1 | 3.001 |
| 059 Saint-Denis | 341 | 7 | 7 | 15 | 1 | 7 | - | 349 |

**Tavola 5.1 segue - Movimento anagrafico e popolazione residente al 1° gennaio e 31 dicembre per comune.
Anno 2002**

| CODICE DEI COMUNI E COMUNI | Popolazione residente al 1.1.2002 | Movimento naturale | | Iscritti | | Cancellati | | Popolazione residente al 31.12.2002 |
|-------------------------------|---|--------------------|--------------|--------------|-----------------|--------------|-----------------|---|
| | | Nati vivi | Morti | In totale | Dall' estero | In totale | Per l'estero | |
| 060 Saint-Marcel | 1.131 | 9 | 14 | 103 | 3 | 51 | - | 1.178 |
| 061 Saint-Nicolas | 315 | 5 | 3 | 20 | - | 14 | - | 323 |
| 062 Saint-Oyen | 187 | 4 | 5 | 5 | - | 4 | 2 | 187 |
| 063 Saint-Pierre | 2.618 | 24 | 20 | 175 | 17 | 101 | - | 2.696 |
| 064 Saint-Rhemy-en-Bosses | 387 | 3 | 4 | 14 | - | 21 | - | 379 |
| 065 Saint-Vincent | 4.707 | 38 | 62 | 320 | 24 | 229 | 3 | 4.774 |
| 066 Sarre | 4.175 | 51 | 46 | 249 | 6 | 181 | 1 | 4.248 |
| 067 Torgnon | 496 | 1 | 4 | 8 | - | 9 | - | 492 |
| 068 Valgrisenche | 193 | 1 | 1 | 6 | - | 6 | - | 193 |
| 069 Valpelline | 609 | 5 | 6 | 19 | - | 29 | - | 598 |
| 070 Valsavarenche | 180 | 4 | 1 | 8 | 3 | 4 | - | 187 |
| 071 Valtournenche | 2.187 | 22 | 15 | 48 | 5 | 95 | 1 | 2.147 |
| 072 Verrayes | 1.265 | 18 | 15 | 59 | 7 | 48 | - | 1.279 |
| 073 Verres | 2.623 | 22 | 40 | 115 | 9 | 102 | - | 2.618 |
| 074 Villeneuve | 1.084 | 8 | 6 | 83 | 17 | 55 | - | 1.114 |
| TOTALE | 119.546 | 1.107 | 1.335 | 5.588 | 401 | 3.997 | 50 | 120.909 |
| 012 - PROVINCIA DI VARESE | | | | | | | | |
| 001 Agra | 373 | 2 | 6 | 19 | - | 12 | 1 | 376 |
| 002 Albizzate | 4.913 | 42 | 33 | 152 | 27 | 167 | 5 | 4.907 |
| 003 Angera | 5.497 | 44 | 65 | 197 | 30 | 137 | 6 | 5.536 |
| 004 Arcisate | 9.326 | 108 | 83 | 560 | 35 | 300 | 9 | 9.611 |
| 005 Arsago Seprio | 4.521 | 54 | 44 | 193 | 21 | 129 | - | 4.595 |
| 006 Azzate | 3.804 | 40 | 30 | 190 | 16 | 166 | 7 | 3.838 |
| 007 Azzio | 701 | 11 | 4 | 26 | 1 | 35 | 6 | 699 |
| 008 Barasso | 1.693 | 15 | 16 | 80 | 7 | 84 | 4 | 1.688 |
| 009 Bardello | 1.218 | 12 | 16 | 89 | 11 | 52 | - | 1.251 |
| 010 Bedero Valcuvia | 602 | 4 | 2 | 22 | 5 | 18 | - | 608 |
| 011 Besano | 2.352 | 20 | 19 | 120 | 3 | 118 | 2 | 2.355 |
| 012 Besnate | 4.820 | 44 | 62 | 183 | 8 | 119 | 4 | 4.866 |
| 013 Besozzo | 8.250 | 93 | 77 | 377 | 42 | 232 | 12 | 8.411 |
| 014 Biandronno | 3.102 | 28 | 22 | 101 | 5 | 93 | 5 | 3.116 |
| 015 Bisuschio | 3.811 | 32 | 43 | 191 | 13 | 110 | - | 3.881 |
| 016 Bodio Lomnago | 2.013 | 22 | 22 | 118 | 17 | 109 | 12 | 2.022 |
| 017 Brebbia | 3.124 | 26 | 26 | 186 | 25 | 123 | 11 | 3.187 |
| 018 Bregano | 721 | 5 | 6 | 47 | 4 | 42 | - | 725 |
| 019 Brenta | 1.654 | 16 | 19 | 71 | 8 | 66 | - | 1.656 |
| 020 Brezzo di Bedero | 951 | 12 | 11 | 51 | 4 | 36 | 1 | 967 |
| 021 Brinzio | 811 | 10 | 8 | 60 | 4 | 32 | 1 | 841 |
| 022 Brissago-Valtravaqlia | 1.058 | 9 | 9 | 80 | 3 | 49 | 1 | 1.089 |
| 023 Brunello | 952 | 14 | 7 | 34 | 2 | 33 | - | 960 |
| 024 Brusimpiano | 1.080 | 10 | 17 | 55 | 8 | 54 | 2 | 1.074 |
| 025 Buguggiate | 3.156 | 32 | 21 | 125 | 11 | 97 | 1 | 3.195 |
| 026 Busto Arsizio | 75.866 | 689 | 721 | 1.666 | 225 | 1.631 | 56 | 75.869 |
| 027 Cadegliano-Viconago | 1.784 | 19 | 39 | 130 | 10 | 78 | 9 | 1.816 |
| 028 Cadrezzate | 1.580 | 16 | 19 | 74 | 5 | 56 | 3 | 1.595 |
| 029 Cairate | 7.316 | 63 | 64 | 252 | 26 | 186 | 5 | 7.381 |
| 030 Cantello | 4.256 | 44 | 49 | 230 | 18 | 132 | 6 | 4.349 |
| 031 Caravate | 2.605 | 22 | 20 | 96 | 10 | 97 | 1 | 2.606 |
| 032 Cardano al Campo | 12.079 | 110 | 86 | 459 | 39 | 364 | 3 | 12.198 |
| 033 Carnago | 5.649 | 65 | 43 | 234 | 10 | 139 | 5 | 5.766 |
| 034 Caronno Pertusella | 12.095 | 114 | 100 | 454 | 23 | 275 | 5 | 12.288 |
| 035 Caronno Varesino | 4.599 | 48 | 41 | 190 | 10 | 140 | 3 | 4.656 |
| 036 Casale Litta | 2.424 | 13 | 17 | 85 | 10 | 98 | - | 2.407 |
| 037 Casalzuigno | 1.224 | 7 | 13 | 78 | 3 | 63 | - | 1.233 |
| 038 Casciago | 4.022 | 35 | 49 | 144 | 16 | 134 | 2 | 4.018 |
| 039 Casorate Sempione | 5.074 | 47 | 47 | 168 | 14 | 131 | 7 | 5.111 |
| 040 Cassano Magnago | 20.628 | 189 | 152 | 556 | 52 | 604 | 9 | 20.617 |
| 041 Cassano Valcuvia | 542 | 5 | 6 | 37 | 1 | 15 | - | 563 |
| 042 Castellanza | 14.562 | 111 | 140 | 435 | 49 | 412 | 7 | 14.556 |
| 043 Castello Cabiaglio | 506 | 2 | 5 | 29 | 4 | 20 | 1 | 512 |
| 044 Castelseprio | 1.239 | 10 | 9 | 63 | 2 | 38 | - | 1.265 |
| 045 Castelveciana | 1.967 | 21 | 20 | 61 | 5 | 72 | 5 | 1.957 |
| 046 Castiglione Olona | 7.702 | 52 | 75 | 274 | 21 | 244 | 10 | 7.709 |

**Tavola 5.1 segue - Movimento anagrafico e popolazione residente al 1° gennaio e 31 dicembre per comune.
Anno 2002**

| CODICE DEI COMUNI E COMUNI | Popolazione residente al 1.1.2002 | Movimento naturale | | Iscritti | | Cancellati | | Popolazione residente al 31.12.2002 | |
|-------------------------------|---|--------------------|-------|-----------|-----------------|------------|-----------------|---|--------|
| | | Nati vivi | Morti | In totale | Dall' estero | In totale | Per l'estero | | |
| 047 | Castronno | 4.845 | 36 | 39 | 218 | 25 | 136 | 3 | 4.924 |
| 048 | Cavaria con Premezzo | 4.807 | 38 | 43 | 182 | 13 | 116 | 2 | 4.868 |
| 049 | Cazzago Brabbia | 787 | 13 | 4 | 43 | 3 | 27 | 4 | 812 |
| 050 | Cislago | 8.688 | 87 | 87 | 340 | 18 | 198 | - | 8.830 |
| 051 | Cittiglio | 3.725 | 26 | 45 | 174 | 8 | 159 | 1 | 3.721 |
| 052 | Clivio | 1.961 | 21 | 18 | 79 | 1 | 76 | 3 | 1.967 |
| 053 | Cocquio-Trevisago | 4.590 | 46 | 37 | 204 | 20 | 169 | 5 | 4.634 |
| 054 | Comabbio | 952 | 14 | 6 | 47 | 6 | 43 | - | 964 |
| 055 | Comerio | 2.350 | 15 | 30 | 159 | 22 | 101 | 12 | 2.393 |
| 056 | Cremonaga | 779 | 6 | 3 | 64 | 8 | 56 | 2 | 790 |
| 057 | Crosio della Valle | 577 | 7 | 3 | 40 | 2 | 22 | - | 599 |
| 058 | Cuasso al Monte | 3.072 | 31 | 25 | 167 | 22 | 176 | 6 | 3.069 |
| 059 | Cugliate-Fabiasco | 2.797 | 24 | 17 | 151 | 15 | 149 | 8 | 2.806 |
| 060 | Cunardo | 2.559 | 26 | 26 | 157 | 20 | 99 | 18 | 2.617 |
| 061 | Curiglia con Monteviasco | 197 | 2 | 3 | 1 | - | 6 | - | 191 |
| 062 | Cuveglia | 3.033 | 31 | 34 | 165 | 6 | 132 | 1 | 3.063 |
| 063 | Cuvio | 1.517 | 17 | 21 | 120 | 12 | 79 | 5 | 1.554 |
| 064 | Daverio | 2.622 | 24 | 21 | 120 | 11 | 82 | - | 2.663 |
| 065 | Dumenza | 1.323 | 12 | 13 | 99 | 4 | 51 | 2 | 1.370 |
| 066 | Duno | 145 | 2 | 2 | 21 | - | 10 | - | 156 |
| 067 | Fagnano Olona | 10.418 | 84 | 70 | 304 | 6 | 303 | 2 | 10.433 |
| 068 | Ferno | 6.337 | 63 | 48 | 248 | 18 | 220 | 1 | 6.380 |
| 069 | Ferrera di Varese | 562 | 1 | 6 | 56 | 4 | 27 | - | 586 |
| 070 | Gallarate | 46.461 | 454 | 442 | 2.039 | 295 | 1.282 | 50 | 47.230 |
| 071 | Galliate Lombardo | 846 | 6 | 9 | 50 | 2 | 32 | 1 | 861 |
| 072 | Gavirate | 9.407 | 67 | 90 | 433 | 29 | 338 | 15 | 9.479 |
| 073 | Gazzada Schianno | 4.511 | 29 | 50 | 163 | 15 | 134 | 1 | 4.519 |
| 074 | Gemonio | 2.566 | 25 | 25 | 170 | 7 | 117 | - | 2.619 |
| 075 | Gerenzano | 9.037 | 74 | 73 | 301 | 28 | 284 | 10 | 9.055 |
| 076 | Germignaga | 3.594 | 31 | 28 | 251 | 21 | 167 | 3 | 3.681 |
| 077 | Golasecca | 2.489 | 18 | 25 | 101 | 4 | 110 | 3 | 2.473 |
| 078 | Goila Maggiore | 4.830 | 39 | 31 | 139 | 4 | 109 | - | 4.868 |
| 079 | Goila Minore | 7.441 | 76 | 55 | 272 | 24 | 171 | - | 7.563 |
| 080 | Gornate-Olona | 1.901 | 18 | 15 | 72 | 10 | 65 | 1 | 1.911 |
| 081 | Grantola | 1.189 | 12 | 13 | 62 | 8 | 45 | 2 | 1.205 |
| 082 | Inarzo | 806 | 6 | 5 | 59 | 6 | 18 | 1 | 848 |
| 083 | Induno Olona | 9.797 | 71 | 74 | 399 | 30 | 381 | 7 | 9.812 |
| 084 | Ispra | 4.696 | 35 | 54 | 254 | 58 | 163 | 24 | 4.768 |
| 085 | Jerao con Orago | 4.689 | 49 | 32 | 182 | 5 | 126 | 1 | 4.762 |
| 086 | Lavena Ponte Tresa | 5.245 | 45 | 54 | 306 | 55 | 294 | 31 | 5.248 |
| 087 | Laveno-Mombello | 8.725 | 74 | 120 | 339 | 39 | 239 | 38 | 8.779 |
| 088 | Leggiano | 2.861 | 23 | 29 | 122 | 6 | 87 | - | 2.890 |
| 089 | Lonate Ceppino | 4.071 | 45 | 33 | 150 | 5 | 114 | - | 4.119 |
| 090 | Lonate Pozzolo | 11.515 | 114 | 103 | 439 | 37 | 279 | 3 | 11.686 |
| 091 | Lozza | 945 | 8 | 9 | 78 | 1 | 35 | 1 | 987 |
| 092 | Luino | 14.240 | 100 | 130 | 538 | 45 | 532 | 26 | 14.216 |
| 093 | Luvinate | 1.398 | 16 | 14 | 97 | 19 | 91 | 12 | 1.406 |
| 094 | Maccagno | 2.000 | 9 | 26 | 76 | 12 | 56 | - | 2.003 |
| 095 | Malgesso | 1.115 | 9 | 9 | 66 | 3 | 30 | - | 1.151 |
| 096 | Malnate | 15.174 | 162 | 150 | 885 | 76 | 390 | 20 | 15.681 |
| 097 | Marchirolo | 3.158 | 40 | 21 | 240 | 32 | 147 | 1 | 3.270 |
| 098 | Marnate | 5.969 | 69 | 44 | 174 | 12 | 119 | - | 6.049 |
| 099 | Marzio | 290 | 4 | 4 | 1 | - | 8 | - | 283 |
| 100 | Masciago Primo | 272 | 2 | 2 | 16 | - | 9 | - | 279 |
| 101 | Mercallo | 1.686 | 12 | 19 | 80 | 2 | 45 | 1 | 1.714 |
| 102 | Mesenzana | 1.239 | 6 | 6 | 88 | 3 | 67 | - | 1.260 |
| 103 | Montegrino Valtravaglia | 1.189 | 7 | 13 | 89 | 6 | 62 | 11 | 1.210 |
| 104 | Monvalle | 1.714 | 18 | 12 | 106 | 13 | 67 | 1 | 1.759 |
| 105 | Morazzone | 4.179 | 38 | 41 | 139 | 8 | 145 | 9 | 4.170 |
| 106 | Mornago | 4.167 | 42 | 37 | 191 | 10 | 121 | 1 | 4.242 |
| 107 | Oggiona con Santo Stefano | 4.265 | 46 | 26 | 153 | 13 | 133 | 1 | 4.305 |
| 108 | Olgiate Olona | 10.818 | 129 | 73 | 513 | 35 | 276 | 6 | 11.111 |
| 109 | Origgio | 6.378 | 61 | 55 | 182 | 11 | 131 | 2 | 6.435 |
| 110 | Orino | 790 | 9 | 5 | 44 | 8 | 41 | 4 | 797 |
| 111 | Osmate | 448 | 5 | 1 | 68 | 4 | 19 | - | 501 |

**Tavola 5.1 segue - Movimento anagrafico e popolazione residente al 1° gennaio e 31 dicembre per comune.
Anno 2002**

| CODICE DEI COMUNI E COMUNI | Popolazione residente al 1.1.2002 | Movimento naturale | | Iscritti | | Cancellati | | Popolazione residente al 31.12.2002 |
|---|---|--------------------|--------------|---------------|-----------------|---------------|-----------------|---|
| | | Nati vivi | Morti | In totale | Dall' estero | In totale | Per l'estero | |
| 112 Pino sulla Sponda del Lago Maggiore | 246 | 4 | 3 | 19 | 4 | 12 | 2 | 254 |
| 113 Porto Ceresio | 3.072 | 24 | 34 | 142 | 17 | 170 | 10 | 3.034 |
| 114 Porto Valtravaglia | 2.385 | 19 | 26 | 101 | 6 | 78 | 3 | 2.401 |
| 115 Rancio Valcuvia | 865 | 5 | 7 | 55 | 4 | 34 | 1 | 884 |
| 116 Ranco | 1.113 | 17 | 9 | 77 | 8 | 35 | 5 | 1.163 |
| 117 Saltrio | 2.855 | 26 | 20 | 163 | 8 | 119 | 5 | 2.905 |
| 118 Samarate | 15.384 | 163 | 123 | 476 | 80 | 339 | 3 | 15.561 |
| 141 Sangiano | 1.250 | 13 | 12 | 61 | 11 | 30 | 3 | 1.282 |
| 119 Saronno | 36.891 | 322 | 379 | 1.074 | 132 | 886 | 19 | 37.022 |
| 120 Sesto Calende | 9.796 | 104 | 113 | 402 | 62 | 314 | 7 | 9.875 |
| 121 Solbiate Arno | 4.037 | 37 | 35 | 138 | 13 | 164 | 2 | 4.013 |
| 122 Solbiate Olona | 5.603 | 54 | 43 | 197 | 12 | 146 | 2 | 5.665 |
| 123 Somma Lombardo | 16.244 | 134 | 174 | 538 | 57 | 463 | 7 | 16.279 |
| 124 Sumirago | 5.861 | 56 | 39 | 227 | 16 | 204 | 1 | 5.901 |
| 125 Taino | 3.198 | 32 | 36 | 134 | 21 | 95 | 5 | 3.233 |
| 126 Ternate | 2.253 | 20 | 24 | 95 | 5 | 93 | 7 | 2.251 |
| 127 Tradate | 15.974 | 138 | 160 | 566 | 48 | 486 | 24 | 16.032 |
| 128 Travedona-Monate | 3.335 | 29 | 28 | 124 | 8 | 124 | 5 | 3.336 |
| 129 Tronzano Lago Maggiore | 258 | 5 | 5 | 5 | 2 | 4 | - | 259 |
| 130 Uboldo | 9.504 | 91 | 82 | 320 | 27 | 210 | 3 | 9.623 |
| 131 Valganna | 1.465 | 13 | 15 | 87 | 13 | 69 | 5 | 1.481 |
| 132 Varano Borghi | 2.206 | 18 | 23 | 28 | 1 | 65 | 1 | 2.164 |
| 133 Varese | 80.492 | 670 | 825 | 2.474 | 549 | 2.921 | 197 | 79.890 |
| 134 Vedano Olona | 7.006 | 63 | 79 | 259 | 22 | 217 | 10 | 7.032 |
| 135 Veduggio | 347 | - | 6 | 17 | 2 | 26 | - | 332 |
| 136 Venegono Inferiore | 5.757 | 67 | 37 | 230 | 14 | 175 | - | 5.842 |
| 137 Venegono Superiore | 6.733 | 60 | 42 | 304 | 39 | 262 | - | 6.793 |
| 138 Vergiate | 8.423 | 77 | 85 | 288 | 15 | 214 | 5 | 8.489 |
| 139 Viggù | 4.976 | 43 | 70 | 227 | 14 | 180 | 4 | 4.996 |
| 140 Vizzola Ticino | 429 | 3 | 3 | 19 | 5 | 21 | - | 427 |
| TOTALE | 812.934 | 7.423 | 7.578 | 31.175 | 3.323 | 25.014 | 925 | 818.940 |
| 013 - PROVINCIA DI COMO | | | | | | | | |
| 003 Albavilla | 5.948 | 50 | 53 | 216 | 7 | 157 | 1 | 6.004 |
| 004 Albese con Cassano | 3.980 | 36 | 57 | 201 | 19 | 120 | 4 | 4.040 |
| 005 Albiolo | 2.266 | 19 | 21 | 66 | 6 | 74 | - | 2.256 |
| 006 Alserio | 1.105 | 14 | 3 | 39 | - | 29 | - | 1.126 |
| 007 Alzate Brianza | 4.561 | 53 | 44 | 169 | 5 | 104 | 1 | 4.635 |
| 009 Anzano del Parco | 1.620 | 17 | 10 | 51 | 1 | 59 | 5 | 1.619 |
| 010 Appiano Gentile | 7.055 | 47 | 79 | 245 | 19 | 217 | 5 | 7.051 |
| 011 Argegno | 653 | 5 | 10 | 31 | 2 | 29 | 2 | 650 |
| 012 Arosio | 4.468 | 32 | 51 | 119 | 7 | 115 | - | 4.453 |
| 013 Asso | 3.187 | 27 | 34 | 144 | 4 | 117 | 2 | 3.207 |
| 015 Barni | 511 | 10 | 4 | 49 | 5 | 42 | - | 524 |
| 019 Bellagio | 2.944 | 27 | 41 | 88 | 11 | 45 | 7 | 2.973 |
| 021 Bene Lario | 312 | 5 | 3 | 16 | 1 | 4 | - | 326 |
| 022 Beregazzo con Figliaro | 2.317 | 15 | 27 | 104 | 9 | 61 | 2 | 2.348 |
| 023 Binao | 4.247 | 48 | 36 | 196 | 12 | 159 | 17 | 4.296 |
| 024 Bizzarone | 1.501 | 15 | 13 | 59 | 16 | 46 | 3 | 1.516 |
| 025 Blessagno | 250 | 2 | 1 | 3 | - | 5 | - | 249 |
| 026 Blevio | 1.226 | 16 | 8 | 74 | 11 | 56 | 3 | 1.252 |
| 028 Bregnano | 5.108 | 40 | 32 | 178 | 8 | 113 | 1 | 5.181 |
| 029 Brenna | 1.826 | 11 | 8 | 19 | - | 23 | 3 | 1.825 |
| 030 Brienno | 423 | 12 | 6 | 24 | 3 | 15 | - | 438 |
| 032 Brunate | 1.729 | 18 | 18 | 77 | 6 | 69 | 4 | 1.737 |
| 034 Bulgarograsso | 2.987 | 48 | 24 | 155 | 5 | 81 | 4 | 3.085 |
| 035 Cabiato | 6.768 | 71 | 55 | 214 | 27 | 184 | 4 | 6.814 |
| 036 Cadorago | 6.621 | 57 | 59 | 372 | 44 | 300 | 13 | 6.691 |
| 037 Caglio | 368 | 2 | 6 | 28 | 1 | 17 | 1 | 375 |
| 038 Cagno | 1.862 | 24 | 14 | 105 | 2 | 78 | - | 1.899 |
| 040 Campione d'Italia | 2.263 | 9 | 14 | 52 | 23 | 65 | 27 | 2.245 |
| 041 Cantù | 35.180 | 313 | 305 | 1.114 | 93 | 731 | 23 | 35.571 |
| 042 Canzo | 4.910 | 38 | 47 | 194 | 11 | 132 | 2 | 4.963 |
| 043 Capiago Intimiano | 4.835 | 46 | 58 | 251 | 16 | 135 | 1 | 4.939 |

**Tavola 5.1 segue - Movimento anagrafico e popolazione residente al 1° gennaio e 31 dicembre per comune.
Anno 2002**

| CODICE DEI COMUNI E COMUNI | Popolazione residente al 1.1.2002 | Movimento naturale | | Iscritti | | Cancellati | | Popolazione residente al 31.12.2002 | |
|-------------------------------|---|--------------------|-------|-----------|-----------------|------------|-----------------|---|--------|
| | | Nati vivi | Morti | In totale | Dall' estero | In totale | Per l'estero | | |
| 044 | Carate Urio | 1.203 | 5 | 11 | 45 | 1 | 42 | 1 | 1.200 |
| 045 | Carbonate | 2.574 | 18 | 16 | 128 | 4 | 50 | 3 | 2.654 |
| 046 | Carimate | 3.805 | 46 | 29 | 151 | 7 | 88 | 2 | 3.885 |
| 047 | Carlazzo | 2.702 | 18 | 16 | 81 | 7 | 58 | 7 | 2.727 |
| 048 | Carugo | 5.337 | 51 | 31 | 233 | 19 | 148 | 1 | 5.442 |
| 050 | Casasco d'Intelvi | 385 | 4 | 5 | 16 | 4 | 11 | - | 389 |
| 052 | Caslino d'Erba | 1.721 | 16 | 15 | 69 | 2 | 63 | - | 1.728 |
| 053 | Casinate con Bernate | 4.380 | 37 | 22 | 184 | 4 | 119 | 2 | 4.460 |
| 055 | Cassina Rizzardi | 2.384 | 31 | 19 | 126 | 9 | 99 | 4 | 2.423 |
| 058 | Castelmarte | 1.250 | 12 | 11 | 64 | 2 | 41 | 1 | 1.274 |
| 059 | Castelnuovo Bozzente | 776 | 8 | 8 | 17 | 1 | 9 | - | 784 |
| 060 | Castiglione d'Intelvi | 762 | 9 | 11 | 52 | 1 | 25 | 3 | 787 |
| 061 | Cavallasca | 2.731 | 33 | 23 | 104 | 5 | 80 | - | 2.765 |
| 062 | Cavargna | 312 | 2 | 4 | 6 | 1 | 5 | - | 311 |
| 063 | Cerano d'Intelvi | 505 | 10 | 4 | 26 | 9 | 17 | 1 | 520 |
| 064 | Ceremate | 8.599 | 98 | 49 | 289 | 21 | 217 | 2 | 8.720 |
| 065 | Cernobbio | 6.696 | 64 | 60 | 419 | 35 | 205 | 6 | 6.914 |
| 068 | Cirimido | 1.920 | 26 | 18 | 114 | 3 | 60 | - | 1.982 |
| 070 | Civenna | 671 | 3 | 7 | 18 | - | 20 | - | 665 |
| 071 | Claino con Osteno | 532 | 5 | 11 | 21 | 1 | 19 | - | 528 |
| 074 | Colonno | 562 | 8 | 12 | 28 | 2 | 24 | - | 562 |
| 075 | Como | 78.546 | 667 | 855 | 2.734 | 520 | 2.079 | 57 | 79.013 |
| 076 | Consiglio di Rumo | 1.172 | 11 | 10 | 31 | 1 | 21 | 1 | 1.183 |
| 077 | Corrido | 732 | 8 | 9 | 35 | 2 | 20 | 1 | 746 |
| 083 | Crema | 766 | 4 | 12 | 25 | - | 22 | 1 | 761 |
| 084 | Cucciago | 3.204 | 40 | 22 | 95 | 14 | 102 | 3 | 3.215 |
| 085 | Cusino | 260 | 2 | 5 | 8 | 1 | 7 | - | 258 |
| 087 | Dizzasco | 506 | 3 | 8 | 51 | 2 | 24 | 1 | 528 |
| 089 | Domaso | 1.438 | 8 | 15 | 47 | 6 | 34 | 4 | 1.444 |
| 090 | Dongo | 3.462 | 29 | 29 | 91 | 19 | 68 | 1 | 3.485 |
| 092 | Dosso del Liro | 310 | - | 6 | 1 | - | 5 | - | 300 |
| 093 | Drezzo | 1.003 | 7 | 9 | 57 | 3 | 35 | 2 | 1.023 |
| 095 | Erba | 16.408 | 138 | 158 | 826 | 58 | 462 | 21 | 16.752 |
| 097 | Eupilio | 2.516 | 19 | 24 | 82 | 5 | 98 | - | 2.495 |
| 098 | Faggeto Lario | 1.172 | 9 | 7 | 61 | 6 | 26 | - | 1.209 |
| 099 | Faloppio | 3.441 | 24 | 23 | 110 | 9 | 91 | 10 | 3.461 |
| 100 | Fenegrò | 2.556 | 22 | 21 | 124 | 2 | 89 | 1 | 2.592 |
| 101 | Figino Serenza | 4.638 | 48 | 37 | 107 | 6 | 104 | - | 4.652 |
| 102 | Fino Mornasco | 8.233 | 84 | 81 | 390 | 32 | 290 | 4 | 8.336 |
| 106 | Garzeno | 1.030 | 8 | 13 | 29 | - | 34 | - | 1.020 |
| 107 | Gera Lario | 883 | 7 | 5 | 57 | 2 | 32 | 1 | 910 |
| 108 | Germasino | 255 | 1 | 3 | 9 | - | 1 | - | 261 |
| 109 | Gironico | 2.054 | 19 | 14 | 97 | 11 | 72 | 8 | 2.084 |
| 110 | Grandate | 2.896 | 26 | 20 | 96 | 3 | 96 | - | 2.902 |
| 111 | Grandola ed Uniti | 1.265 | 11 | 16 | 37 | - | 43 | - | 1.254 |
| 112 | Gravedona | 2.618 | 20 | 38 | 80 | 15 | 52 | 11 | 2.628 |
| 113 | Griante | 688 | 4 | 11 | 14 | 4 | 19 | - | 676 |
| 114 | Guanzate | 5.043 | 71 | 45 | 207 | 19 | 123 | - | 5.153 |
| 118 | Inverigo | 7.814 | 76 | 83 | 309 | 17 | 240 | 7 | 7.876 |
| 119 | Laglio | 888 | 8 | 7 | 41 | 3 | 40 | 2 | 890 |
| 120 | Laino | 469 | 2 | 6 | 24 | 7 | 15 | 1 | 474 |
| 121 | Lambrugo | 2.186 | 17 | 18 | 89 | 6 | 49 | - | 2.225 |
| 122 | Lanzo d'Intelvi | 1.297 | 16 | 15 | 61 | 22 | 49 | 2 | 1.310 |
| 123 | Lasnigo | 402 | 4 | 6 | 15 | - | 17 | - | 398 |
| 125 | Lenno | 1.788 | 14 | 15 | 74 | 3 | 50 | 4 | 1.811 |
| 126 | Lezzeno | 2.076 | 17 | 20 | 39 | 17 | 52 | 1 | 2.060 |
| 128 | Limido Comasco | 2.268 | 23 | 14 | 171 | 17 | 93 | 1 | 2.355 |
| 129 | Lipomo | 5.540 | 47 | 45 | 244 | 10 | 230 | 2 | 5.556 |
| 130 | Livo | 210 | - | 3 | 1 | - | 1 | - | 207 |
| 131 | Locate Varesino | 3.965 | 50 | 36 | 95 | 7 | 143 | 2 | 3.931 |
| 133 | Lomazzo | 7.966 | 65 | 86 | 283 | 20 | 252 | 9 | 7.976 |
| 134 | Longone al Segrino | 1.447 | 19 | 6 | 76 | 2 | 54 | - | 1.482 |
| 135 | Luisago | 2.372 | 28 | 20 | 143 | 6 | 84 | - | 2.439 |
| 136 | Lurago d'Erba | 4.780 | 38 | 41 | 128 | 9 | 134 | 1 | 4.771 |
| 137 | Lurago Marinone | 1.970 | 20 | 17 | 143 | 4 | 59 | 1 | 2.057 |

**Tavola 5.1 segue - Movimento anagrafico e popolazione residente al 1° gennaio e 31 dicembre per comune.
Anno 2002**

| CODICE DEI COMUNI E COMUNI | Popolazione residente al 1.1.2002 | Movimento naturale | | Iscritti | | Cancellati | | Popolazione residente al 31.12.2002 |
|---------------------------------|---|--------------------|-------|-----------|-----------------|------------|-----------------|---|
| | | Nati vivi | Morti | In totale | Dall' estero | In totale | Per l'estero | |
| 138 Lurate Caccivio | 9.722 | 107 | 84 | 400 | 31 | 302 | 9 | 9.843 |
| 139 Magreglio | 460 | 2 | 3 | 53 | 7 | 10 | - | 502 |
| 143 Mariano Comense | 20.284 | 211 | 158 | 650 | 68 | 380 | 4 | 20.607 |
| 144 Maslianico | 3.468 | 37 | 28 | 164 | 11 | 163 | 3 | 3.478 |
| 145 Menaggio | 3.126 | 34 | 44 | 105 | 11 | 80 | 4 | 3.141 |
| 147 Merone | 3.598 | 35 | 28 | 152 | 16 | 105 | 1 | 3.652 |
| 148 Mezzegra | 952 | 15 | 10 | 55 | 5 | 28 | - | 984 |
| 152 Moltrasio | 1.771 | 13 | 25 | 93 | 9 | 63 | 2 | 1.789 |
| 153 Monguzzo | 1.943 | 16 | 9 | 78 | 7 | 57 | - | 1.971 |
| 154 Montano Lucino | 4.298 | 39 | 27 | 162 | 16 | 126 | 6 | 4.346 |
| 155 Montemezzo | 287 | 4 | 1 | 6 | 2 | 13 | 1 | 283 |
| 157 Montorfano | 2.491 | 17 | 15 | 148 | 9 | 89 | 5 | 2.552 |
| 159 Mozzate | 6.896 | 65 | 37 | 261 | 25 | 189 | 2 | 6.996 |
| 160 Musso | 1.063 | 10 | 9 | 16 | 2 | 28 | - | 1.052 |
| 161 Nesso | 1.306 | 14 | 14 | 34 | 14 | 50 | - | 1.290 |
| 163 Novedrate | 2.895 | 28 | 17 | 109 | 14 | 87 | 3 | 2.928 |
| 165 Olgiate Comasco | 10.363 | 96 | 109 | 395 | 29 | 244 | 8 | 10.501 |
| 169 Oltrona di San Mamette | 2.104 | 27 | 13 | 94 | 6 | 58 | 4 | 2.154 |
| 170 Orsenigo | 2.343 | 25 | 19 | 138 | 1 | 66 | - | 2.421 |
| 172 Ossuccio | 937 | 6 | 14 | 30 | 2 | 24 | - | 935 |
| 175 Parè | 1.539 | 15 | 7 | 67 | 9 | 59 | 1 | 1.555 |
| 178 Peglio | 195 | - | 3 | 3 | - | 7 | - | 188 |
| 179 Pello Intelvi | 873 | 6 | 7 | 50 | 4 | 28 | - | 894 |
| 183 Pianello del Lario | 1.022 | 11 | 25 | 39 | 8 | 20 | 1 | 1.027 |
| 184 Pigra | 301 | 2 | 3 | 11 | 1 | 9 | - | 302 |
| 185 Plesio | 805 | 5 | 12 | 25 | 3 | 11 | - | 812 |
| 186 Pognana Lario | 897 | 10 | 7 | 13 | 3 | 36 | - | 877 |
| 187 Ponna | 261 | 1 | 6 | 10 | - | 3 | - | 263 |
| 188 Ponte Lambro | 4.077 | 48 | 48 | 172 | 16 | 156 | 3 | 4.093 |
| 189 Porlezza | 4.143 | 42 | 56 | 162 | 22 | 116 | 13 | 4.175 |
| 192 Proserpio | 915 | 11 | 9 | 33 | 3 | 14 | - | 936 |
| 193 Pusiano | 1.173 | 7 | 17 | 55 | 4 | 37 | - | 1.181 |
| 194 Ramponio Verna | 402 | 5 | 9 | 20 | 2 | 16 | - | 402 |
| 195 Rezzaço | 275 | 2 | 8 | 7 | 2 | 5 | - | 271 |
| 197 Roderò | 1.075 | 9 | 2 | 37 | 5 | 49 | - | 1.070 |
| 199 Ronago | 1.495 | 12 | 8 | 62 | 4 | 45 | 2 | 1.516 |
| 201 Rovellasca | 6.322 | 57 | 47 | 297 | 17 | 173 | 4 | 6.456 |
| 202 Rovello Porro | 5.520 | 49 | 44 | 227 | 17 | 204 | 2 | 5.548 |
| 203 Sala Comacina | 607 | 3 | 35 | 42 | 3 | 18 | - | 599 |
| 204 San Bartolomeo Val Cavargna | 1.125 | 13 | 10 | 7 | - | 14 | - | 1.121 |
| 205 San Fedele Intelvi | 1.483 | 14 | 11 | 81 | 6 | 59 | 1 | 1.508 |
| 206 San Fermo della Battaglia | 4.192 | 44 | 33 | 189 | 17 | 152 | 4 | 4.240 |
| 207 San Nazzaro Val Cavargna | 418 | 2 | 5 | 8 | - | 10 | - | 413 |
| 208 Sant'Abbondio | 769 | 3 | 16 | 30 | 7 | 34 | 7 | 752 |
| 210 Santa Maria Rezzonico | 1.098 | 8 | 13 | 37 | 4 | 31 | 4 | 1.099 |
| 211 Schignano | 931 | 11 | 10 | 20 | 3 | 12 | - | 940 |
| 212 Senna Comasco | 2.794 | 39 | 15 | 159 | 4 | 115 | 1 | 2.862 |
| 215 Solbiate | 2.250 | 18 | 21 | 86 | 3 | 65 | - | 2.268 |
| 216 Sorico | 1.209 | 13 | 18 | 54 | 9 | 63 | - | 1.195 |
| 217 Sormano | 643 | 4 | 7 | 42 | - | 27 | - | 655 |
| 218 Stazzona | 677 | 9 | 4 | 11 | 1 | 3 | - | 690 |
| 222 Tavernerio | 5.364 | 46 | 37 | 181 | 22 | 165 | 6 | 5.389 |
| 223 Torno | 1.221 | 12 | 12 | 37 | 1 | 36 | - | 1.222 |
| 225 Tremezzo | 1.315 | 5 | 14 | 33 | 2 | 40 | - | 1.299 |
| 226 Trezzone | 203 | - | 1 | 8 | - | - | - | 210 |
| 227 Turate | 7.862 | 82 | 64 | 301 | 23 | 254 | 3 | 7.927 |
| 228 Uggiate-Trevano | 3.855 | 39 | 41 | 160 | 16 | 95 | 4 | 3.918 |
| 233 Val Rezzo | 215 | - | 4 | - | - | 1 | - | 210 |
| 229 Valbrona | 2.456 | 13 | 29 | 82 | 16 | 63 | 1 | 2.459 |
| 232 Valmorea | 2.569 | 35 | 26 | 123 | 4 | 100 | 4 | 2.601 |
| 234 Valsolda | 1.725 | 13 | 18 | 44 | 8 | 48 | 8 | 1.716 |
| 236 Veleso | 295 | 3 | 8 | 4 | - | 20 | - | 274 |
| 238 Veniano | 2.336 | 26 | 18 | 88 | 3 | 78 | - | 2.354 |
| 239 Vercana | 731 | 4 | 9 | 9 | 3 | 16 | - | 719 |
| 242 Vertemate con Minoprio | 3.852 | 30 | 42 | 140 | 5 | 124 | 4 | 3.856 |

**Tavola 5.1 segue - Movimento anagrafico e popolazione residente al 1° gennaio e 31 dicembre per comune.
Anno 2002**

| CODICE DEI COMUNI E COMUNI | Popolazione residente al 1.1.2002 | Movimento naturale | | Iscritti | | Cancellati | | Popolazione residente al 31.12.2002 |
|-------------------------------|---|--------------------|--------------|---------------|-----------------|---------------|-----------------|---|
| | | Nati vivi | Morti | In totale | Dall' estero | In totale | Per l'estero | |
| 245 Villa Guardia | 6.495 | 62 | 52 | 374 | 32 | 186 | 10 | 6.693 |
| 246 Zelbio | 195 | 1 | 3 | 9 | - | 3 | - | 199 |
| TOTALE | 537.853 | 5.010 | 5.015 | 21.073 | 1.999 | 15.375 | 463 | 543.546 |
| 097 - PROVINCIA DI LECCO | | | | | | | | |
| 001 Abbadia Lariana | 3.144 | 29 | 21 | 130 | 16 | 141 | - | 3.141 |
| 002 Airuno | 2.623 | 27 | 24 | 103 | 8 | 87 | 4 | 2.642 |
| 003 Annone di Brianza | 2.001 | 17 | 13 | 29 | 3 | 60 | - | 1.974 |
| 004 Ballabio | 3.338 | 57 | 13 | 182 | 17 | 112 | - | 3.452 |
| 005 Barzago | 2.454 | 30 | 15 | 64 | 12 | 66 | - | 2.467 |
| 006 Barzanò | 4.832 | 54 | 35 | 151 | 20 | 125 | - | 4.877 |
| 007 Barzio | 1.293 | 8 | 18 | 45 | 3 | 28 | - | 1.300 |
| 008 Bellano | 3.323 | 28 | 35 | 162 | 23 | 81 | - | 3.397 |
| 009 Bosisio Parini | 3.096 | 44 | 16 | 108 | 6 | 86 | - | 3.146 |
| 010 Brivio | 4.121 | 44 | 40 | 182 | 17 | 118 | 4 | 4.189 |
| 011 Bulciago | 2.724 | 33 | 17 | 94 | 6 | 97 | 10 | 2.737 |
| 012 Calco | 4.035 | 37 | 26 | 207 | 16 | 170 | 5 | 4.083 |
| 013 Calolziocorte | 13.847 | 112 | 115 | 687 | 32 | 343 | 2 | 14.188 |
| 014 Carenno | 1.452 | 13 | 13 | 71 | 5 | 49 | - | 1.474 |
| 015 Casargo | 885 | 7 | 9 | 27 | 2 | 28 | - | 882 |
| 016 Casatenovo | 11.916 | 115 | 99 | 419 | 18 | 237 | 2 | 12.114 |
| 017 Cassago Brianza | 4.086 | 34 | 27 | 156 | 11 | 82 | - | 4.167 |
| 018 Cassina Valsassina | 458 | 6 | 5 | 27 | 5 | 13 | - | 473 |
| 019 Castello di Brianza | 2.191 | 28 | 12 | 90 | 3 | 65 | - | 2.232 |
| 020 Cernusco Lombardone | 3.541 | 31 | 24 | 189 | 14 | 111 | - | 3.626 |
| 021 Cesana Brianza | 2.260 | 23 | 18 | 30 | 4 | 36 | - | 2.259 |
| 022 Civate | 3.844 | 30 | 33 | 128 | 13 | 111 | 1 | 3.858 |
| 023 Colico | 6.259 | 63 | 72 | 260 | 26 | 107 | 5 | 6.403 |
| 024 Colle Brianza | 1.471 | 21 | 5 | 81 | 9 | 48 | 6 | 1.520 |
| 025 Cortenuova | 1.247 | 8 | 7 | 18 | 1 | 22 | - | 1.244 |
| 026 Costa Masnaga | 4.395 | 45 | 36 | 161 | 14 | 83 | 1 | 4.482 |
| 027 Crandola Valsassina | 261 | 3 | 3 | 3 | - | 7 | - | 257 |
| 028 Cremella | 1.530 | 13 | 12 | 57 | 2 | 35 | 1 | 1.553 |
| 029 Cremeno | 1.019 | 12 | 12 | 76 | 3 | 26 | - | 1.069 |
| 030 Dervio | 2.742 | 22 | 23 | 68 | 6 | 46 | 1 | 2.763 |
| 031 Dolzago | 2.103 | 26 | 15 | 58 | 4 | 69 | - | 2.103 |
| 032 Dorio | 350 | 6 | 6 | 18 | 1 | 11 | - | 357 |
| 033 Ello | 1.115 | 10 | 9 | 33 | 1 | 13 | - | 1.136 |
| 034 Erve | 743 | 5 | 14 | 23 | 2 | 19 | 1 | 738 |
| 035 Esino Lario | 796 | 6 | 8 | 14 | 6 | 16 | - | 792 |
| 036 Galbiate | 8.643 | 73 | 101 | 291 | 39 | 296 | 2 | 8.610 |
| 037 Garbagnate Monastero | 2.175 | 19 | 17 | 37 | 4 | 43 | - | 2.171 |
| 038 Garlate | 2.521 | 31 | 21 | 135 | 9 | 95 | - | 2.571 |
| 039 Imbersago | 1.938 | 18 | 13 | 127 | 7 | 60 | 1 | 2.010 |
| 040 Introbio | 1.608 | 20 | 15 | 54 | 5 | 46 | - | 1.621 |
| 041 Introzzo | 138 | 1 | 4 | 1 | - | 1 | - | 135 |
| 042 Lecco | 45.513 | 343 | 503 | 1.465 | 163 | 944 | 45 | 45.874 |
| 043 Lierna | 2.023 | 15 | 18 | 78 | 11 | 66 | 1 | 2.032 |
| 044 Lomagna | 4.069 | 51 | 19 | 123 | 11 | 128 | 8 | 4.096 |
| 045 Malgrate | 4.220 | 41 | 40 | 185 | 16 | 210 | 3 | 4.196 |
| 046 Mandello del Lario | 10.032 | 106 | 79 | 306 | 14 | 234 | 8 | 10.131 |
| 047 Margno | 373 | 2 | 3 | 22 | 1 | 19 | - | 375 |
| 048 Merate | 14.096 | 108 | 137 | 633 | 61 | 470 | 15 | 14.230 |
| 049 Missaglia | 7.229 | 79 | 61 | 352 | 34 | 204 | 6 | 7.395 |
| 050 Moggio | 477 | 4 | 3 | 28 | 2 | 23 | - | 483 |
| 051 Molteno | 3.108 | 29 | 26 | 144 | 3 | 109 | 7 | 3.146 |
| 052 Monte Marenzo | 1.963 | 23 | 12 | 61 | 9 | 63 | 1 | 1.972 |
| 053 Montevecchia | 2.466 | 25 | 18 | 63 | 6 | 83 | 4 | 2.453 |
| 054 Monticello Brianza | 4.186 | 30 | 47 | 130 | 17 | 118 | - | 4.181 |
| 055 Morterone | 33 | - | - | 1 | - | 2 | - | 32 |
| 056 Nibionno | 3.301 | 35 | 25 | 137 | 11 | 129 | 11 | 3.319 |
| 057 Oggiono | 7.971 | 69 | 88 | 326 | 28 | 231 | 14 | 8.047 |
| 058 Olgiate Molgora | 5.748 | 53 | 37 | 191 | 31 | 134 | 5 | 5.821 |
| 059 Olginate | 6.715 | 57 | 62 | 274 | 32 | 254 | - | 6.730 |

**Tavola 5.1 segue - Movimento anagrafico e popolazione residente al 1° gennaio e 31 dicembre per comune.
Anno 2002**

| CODICE DEI COMUNI E COMUNI | Popolazione residente al 1.1.2002 | Movimento naturale | | Iscritti | | Cancellati | | Popolazione residente al 31.12.2002 |
|-------------------------------|---|--------------------|--------------|---------------|-----------------|--------------|-----------------|---|
| | | Nati vivi | Morti | In totale | Dall' estero | In totale | Per l'estero | |
| 060 Oliveto Lario | 1.108 | 9 | 17 | 59 | 6 | 15 | - | 1.144 |
| 061 Osnago | 4.353 | 49 | 33 | 180 | 21 | 159 | 3 | 4.390 |
| 062 Paderno d'Adda | 3.243 | 33 | 15 | 236 | 12 | 98 | 3 | 3.399 |
| 063 Pagnona | 437 | 3 | 3 | 6 | 2 | 5 | 2 | 438 |
| 064 Parlasco | 145 | 1 | 3 | 2 | - | 1 | - | 144 |
| 065 Pasturo | 1.765 | 23 | 15 | 43 | 16 | 44 | - | 1.772 |
| 066 Perego | 1.586 | 28 | 7 | 36 | 12 | 60 | 4 | 1.583 |
| 067 Perledo | 877 | 4 | 12 | 52 | 1 | 34 | 4 | 887 |
| 068 Pescate | 1.985 | 23 | 20 | 91 | 6 | 63 | - | 2.016 |
| 069 Premana | 2.255 | 31 | 11 | 20 | 2 | 18 | 2 | 2.277 |
| 070 Primaluna | 1.917 | 18 | 16 | 64 | 4 | 43 | 2 | 1.940 |
| 071 Robbiate | 4.964 | 48 | 37 | 314 | 24 | 207 | 2 | 5.082 |
| 072 Rogeno | 2.691 | 33 | 12 | 95 | 21 | 85 | 2 | 2.722 |
| 073 Rovagnate | 2.572 | 29 | 26 | 79 | 7 | 76 | - | 2.578 |
| 074 Santa Maria Hoè | 2.003 | 21 | 14 | 69 | 4 | 59 | 2 | 2.020 |
| 075 Sirone | 2.205 | 20 | 13 | 78 | 5 | 68 | - | 2.222 |
| 076 Sirtori | 2.614 | 22 | 12 | 146 | 21 | 84 | - | 2.686 |
| 077 Sueglio | 171 | - | 2 | 3 | - | 4 | - | 168 |
| 078 Suello | 1.553 | 19 | 8 | 34 | - | 24 | - | 1.574 |
| 079 Taceno | 463 | 7 | 7 | 35 | 4 | 15 | - | 483 |
| 080 Torre de' Busi | 1.740 | 20 | 21 | 63 | 2 | 53 | - | 1.749 |
| 081 Tremenico | 239 | 2 | 3 | 4 | - | 4 | - | 238 |
| 082 Valgrestentino | 3.009 | 32 | 24 | 142 | 4 | 73 | - | 3.086 |
| 083 Valmadrera | 10.860 | 81 | 82 | 343 | 45 | 260 | 4 | 10.942 |
| 084 Varenna | 839 | 12 | 9 | 44 | 2 | 38 | 4 | 848 |
| 085 Vendrognò | 326 | - | 7 | 20 | - | 21 | - | 318 |
| 086 Vercurago | 2.780 | 23 | 26 | 71 | 13 | 116 | - | 2.732 |
| 087 Verderio Inferiore | 2.242 | 23 | 14 | 110 | 5 | 62 | 1 | 2.299 |
| 088 Verderio Superiore | 2.602 | 37 | 16 | 138 | 13 | 88 | - | 2.673 |
| 089 Vestreno | 290 | - | 4 | 5 | - | 10 | 2 | 281 |
| 090 Viqanò | 1.762 | 14 | 18 | 43 | 3 | 35 | - | 1.766 |
| TOTALE | 311.637 | 2.944 | 2.706 | 11.940 | 1.098 | 8.632 | 211 | 315.183 |
| 014 - PROVINCIA DI SONDRIO | | | | | | | | |
| 001 Albaredo per San Marco | 407 | 2 | 4 | 15 | 1 | 2 | - | 418 |
| 002 Albosaggia | 3.085 | 24 | 39 | 85 | 7 | 51 | 1 | 3.104 |
| 003 Andalo Valtellino | 552 | 6 | 4 | 23 | - | 11 | - | 566 |
| 004 Aprica | 1.586 | 15 | 19 | 43 | 15 | 34 | 1 | 1.591 |
| 005 Ardenno | 3.122 | 26 | 34 | 80 | 14 | 77 | 6 | 3.117 |
| 006 Bema | 144 | 1 | - | 8 | - | 8 | - | 145 |
| 007 Berbenno di Valtellina | 4.165 | 43 | 30 | 96 | 7 | 62 | 4 | 4.212 |
| 008 Bianzone | 1.221 | 8 | 8 | 23 | 2 | 18 | 2 | 1.226 |
| 009 Bormio | 4.088 | 48 | 40 | 130 | 18 | 99 | 5 | 4.127 |
| 010 Buglio in Monte | 2.043 | 27 | 18 | 47 | 7 | 40 | 5 | 2.059 |
| 011 Caiolo | 958 | 8 | 9 | 17 | 2 | 14 | - | 960 |
| 012 Campodolcino | 1.084 | 10 | 4 | 14 | - | 30 | 1 | 1.074 |
| 013 Caspoggio | 1.582 | 14 | 15 | 9 | - | 20 | 2 | 1.570 |
| 014 Castello dell'Acqua | 697 | 2 | 12 | 21 | 1 | 15 | - | 693 |
| 015 Castione Andevenno | 1.546 | 10 | 8 | 40 | 3 | 44 | 4 | 1.544 |
| 016 Cedrasco | 486 | 3 | 5 | 6 | - | 10 | - | 480 |
| 017 Cercino | 691 | 5 | 11 | 31 | 6 | 25 | 2 | 691 |
| 018 Chiavenna | 7.234 | 64 | 77 | 218 | 26 | 169 | 8 | 7.270 |
| 019 Chiesa in Valmalenco | 2.758 | 29 | 30 | 35 | 6 | 30 | 3 | 2.762 |
| 020 Chiuro | 2.487 | 27 | 24 | 71 | 3 | 48 | 2 | 2.513 |
| 021 Cino | 335 | 3 | 2 | 8 | - | 3 | - | 341 |
| 022 Civo | 1.024 | 11 | 11 | 39 | 4 | 26 | - | 1.037 |
| 023 Colorina | 1.457 | 19 | 20 | 33 | 3 | 26 | 2 | 1.463 |
| 024 Cosio Valtellino | 5.126 | 50 | 35 | 135 | 13 | 112 | 1 | 5.164 |
| 025 Dazio | 347 | 1 | 2 | 17 | - | 9 | - | 354 |
| 026 Delebio | 2.998 | 36 | 38 | 70 | 4 | 84 | 4 | 2.982 |
| 027 Dubino | 3.161 | 34 | 42 | 134 | 12 | 88 | 4 | 3.199 |
| 028 Faedo Valtellino | 539 | 3 | 4 | 16 | 1 | 9 | - | 545 |
| 029 Forcola | 873 | 9 | 11 | 16 | 2 | 11 | 1 | 876 |
| 030 Fusine | 652 | 2 | 4 | 19 | 1 | 8 | - | 661 |

**Tavola 5.1 segue - Movimento anagrafico e popolazione residente al 1° gennaio e 31 dicembre per comune.
Anno 2002**

| CODICE DEI COMUNI E COMUNI | Popolazione residente al 1.1.2002 | Movimento naturale | | Iscritti | | Cancellati | | Popolazione residente al 31.12.2002 |
|-------------------------------|---|--------------------|--------------|--------------|-----------------|--------------|-----------------|---|
| | | Nati vivi | Morti | In totale | Dall' estero | In totale | Per l'estero | |
| 031 Gerola Alta | 247 | - | 4 | 5 | 1 | 10 | 1 | 238 |
| 032 Gordona | 1.754 | 15 | 15 | 15 | - | 23 | 2 | 1.746 |
| 033 Grosio | 4.817 | 43 | 51 | 48 | 8 | 51 | 3 | 4.806 |
| 034 Grosotto | 1.692 | 18 | 38 | 18 | 3 | 37 | - | 1.653 |
| 036 Lanzada | 1.442 | 20 | 12 | 22 | 1 | 16 | - | 1.456 |
| 037 Livigno | 5.072 | 99 | 20 | 128 | 29 | 130 | 9 | 5.149 |
| 038 Lovero | 634 | 6 | 7 | 21 | - | 18 | - | 636 |
| 035 Madesimo | 583 | 7 | 7 | 22 | 1 | 19 | 1 | 586 |
| 039 Mantello | 685 | 4 | 8 | 21 | 2 | 22 | - | 680 |
| 040 Mazzo di Valtellina | 1.043 | 4 | 14 | 57 | 20 | 33 | 13 | 1.057 |
| 041 Mello | 985 | 8 | 8 | 26 | 4 | 32 | 1 | 979 |
| 042 Menarola | 43 | - | - | 1 | - | - | - | 44 |
| 043 Mese | 1.623 | 13 | 8 | 47 | 1 | 26 | 1 | 1.649 |
| 044 Montagna in Valtellina | 2.895 | 21 | 22 | 85 | 2 | 56 | 3 | 2.923 |
| 045 Morbegno | 11.080 | 107 | 104 | 427 | 18 | 303 | 8 | 11.207 |
| 046 Novate Mezzola | 1.651 | 16 | 14 | 49 | 6 | 21 | 3 | 1.681 |
| 047 Pedesina | 32 | - | - | - | - | - | - | 32 |
| 048 Piantedo | 1.191 | 16 | 11 | 39 | 1 | 35 | 1 | 1.200 |
| 049 Piateda | 2.307 | 23 | 18 | 44 | 2 | 50 | 4 | 2.306 |
| 050 Piuo | 1.908 | 23 | 15 | 41 | 2 | 48 | 4 | 1.909 |
| 051 Pogiridenti | 1.818 | 10 | 16 | 57 | 1 | 39 | - | 1.830 |
| 052 Ponte in Valtellina | 2.247 | 17 | 36 | 51 | 6 | 45 | 2 | 2.234 |
| 053 Postalesio | 605 | 5 | 9 | 26 | 11 | 25 | 11 | 602 |
| 054 Prata Camportaccio | 2.729 | 29 | 17 | 61 | 2 | 69 | 2 | 2.733 |
| 055 Rasura | 305 | 1 | 9 | 6 | - | 6 | - | 297 |
| 056 Rogolo | 502 | 6 | 6 | 28 | 2 | 7 | - | 523 |
| 057 Samolaco | 2.833 | 24 | 21 | 42 | 7 | 35 | 3 | 2.843 |
| 058 San Giacomo Filippo | 469 | 2 | 7 | 10 | 4 | 12 | 4 | 462 |
| 059 Sernio | 450 | 4 | 1 | 16 | - | 10 | - | 459 |
| 060 Sondalo | 4.497 | 35 | 67 | 81 | 7 | 55 | 1 | 4.491 |
| 061 Sondrio | 21.578 | 161 | 254 | 601 | 80 | 514 | 12 | 21.572 |
| 062 Spriana | 117 | - | 2 | 4 | - | 8 | - | 111 |
| 063 Talamona | 4.512 | 55 | 31 | 120 | 7 | 68 | 3 | 4.588 |
| 064 Tartano | 261 | 1 | 5 | 4 | - | 22 | 1 | 239 |
| 065 Teoglio | 4.792 | 32 | 73 | 100 | 10 | 106 | 8 | 4.745 |
| 066 Tirano | 9.050 | 78 | 74 | 305 | 60 | 224 | 14 | 9.135 |
| 067 Torre di Santa Maria | 894 | 4 | 14 | 20 | 1 | 15 | 2 | 889 |
| 068 Tovo di Sant'Agata | 575 | 4 | 4 | 6 | - | 6 | - | 575 |
| 069 Traona | 2.184 | 25 | 18 | 89 | 6 | 53 | 1 | 2.227 |
| 070 Tresivio | 1.945 | 16 | 15 | 72 | 5 | 50 | 1 | 1.968 |
| 074 Val Masino | 960 | 10 | 6 | 13 | 2 | 10 | 1 | 967 |
| 071 Valdidentro | 3.912 | 46 | 29 | 64 | 6 | 47 | 2 | 3.946 |
| 072 Valdisotto | 3.223 | 45 | 15 | 64 | 5 | 43 | 2 | 3.274 |
| 073 Valfurva | 2.734 | 27 | 20 | 20 | 3 | 19 | - | 2.742 |
| 075 Verceia | 1.121 | 12 | 7 | 24 | 5 | 40 | 10 | 1.110 |
| 076 Vervio | 240 | 1 | 3 | 4 | - | 6 | - | 236 |
| 077 Villa di Chiavenna | 1.120 | 9 | 17 | 46 | 8 | 44 | 9 | 1.114 |
| 078 Villa di Tirano | 2.964 | 26 | 47 | 84 | 11 | 52 | 5 | 2.975 |
| TOTALE | 176.769 | 1.668 | 1.759 | 4.633 | 508 | 3.743 | 206 | 177.568 |
| 015 - PROVINCIA DI MILANO | | | | | | | | |
| 002 Abbiategrosso | 27.760 | 263 | 343 | 834 | 72 | 457 | 12 | 28.057 |
| 003 Agrate Brianza | 12.696 | 133 | 109 | 646 | 56 | 365 | 17 | 13.001 |
| 004 Aicurzio | 1.978 | 22 | 16 | 58 | 5 | 46 | - | 1.996 |
| 005 Albairate | 4.157 | 41 | 37 | 138 | 8 | 85 | 1 | 4.214 |
| 006 Albiate | 5.241 | 52 | 33 | 273 | 10 | 131 | 2 | 5.402 |
| 007 Arconate | 5.443 | 61 | 43 | 197 | 16 | 117 | 2 | 5.541 |
| 008 Arcore | 16.657 | 132 | 121 | 556 | 62 | 457 | 19 | 16.767 |
| 009 Arese | 18.813 | 156 | 132 | 599 | 173 | 512 | 113 | 18.924 |
| 010 Arluno (a) | 9.825 | 96 | 89 | 362 | 33 | 221 | 4 | 9.993 |
| 011 Assago | 7.476 | 77 | 38 | 347 | 26 | 223 | 2 | 7.639 |
| 012 Bareggio | 15.774 | 158 | 115 | 552 | 35 | 420 | 1 | 15.949 |
| 013 Barlassina | 5.930 | 44 | 58 | 208 | 23 | 153 | 2 | 5.971 |
| 014 Basiglio | 2.868 | 22 | 15 | 81 | 6 | 86 | 1 | 2.870 |

**Tavola 5.1 segue - Movimento anagrafico e popolazione residente al 1° gennaio e 31 dicembre per comune.
Anno 2002**

| CODICE DEI COMUNI E COMUNI | Popolazione residente al 1.1.2002 | Movimento naturale | | Iscritti | | Cancellati | | Popolazione residente al 31.12.2002 | |
|-------------------------------|---|--------------------|-------|-----------|-----------------|------------|-----------------|---|--------|
| | | Nati vivi | Morti | In totale | Dall' estero | In totale | Per l'estero | | |
| 015 | Basiglio | 8.346 | 90 | 32 | 532 | 166 | 516 | 125 | 8.420 |
| 016 | Bellinzago Lombardo | 3.520 | 35 | 20 | 118 | 5 | 118 | 3 | 3.535 |
| 017 | Bellusco | 6.175 | 62 | 43 | 404 | 16 | 148 | 2 | 6.450 |
| 018 | Bernareggio | 8.332 | 98 | 56 | 346 | 31 | 263 | 8 | 8.457 |
| 019 | Bernate Ticino | 2.950 | 25 | 23 | 84 | 9 | 51 | - | 2.985 |
| 021 | Besana in Brianza | 14.201 | 160 | 150 | 400 | 30 | 331 | 5 | 14.280 |
| 022 | Besate | 1.720 | 10 | 22 | 70 | 1 | 30 | 3 | 1.748 |
| 023 | Biassono | 11.067 | 106 | 87 | 310 | 25 | 279 | 11 | 11.117 |
| 024 | Binasco | 6.935 | 72 | 84 | 342 | 14 | 198 | 6 | 7.067 |
| 026 | Boffalora sopra Ticino | 4.262 | 35 | 42 | 115 | 7 | 102 | - | 4.268 |
| 027 | Bollate | 46.909 | 468 | 346 | 1.650 | 205 | 1.186 | 8 | 47.495 |
| 030 | Bovisio-Masciago | 13.372 | 138 | 90 | 628 | 32 | 366 | 4 | 13.682 |
| 032 | Bresso | 27.136 | 248 | 234 | 813 | 86 | 840 | 20 | 27.123 |
| 033 | Briosco | 5.614 | 38 | 38 | 158 | 15 | 134 | 1 | 5.638 |
| 034 | Bruqherio | 31.414 | 326 | 226 | 968 | 84 | 797 | 25 | 31.685 |
| 035 | Bubbiano | 1.415 | 31 | 6 | 195 | 7 | 70 | 2 | 1.565 |
| 036 | Buccinasco | 24.875 | 273 | 140 | 876 | 63 | 786 | - | 25.098 |
| 037 | Burago di Molgora | 4.145 | 33 | 27 | 140 | 9 | 104 | - | 4.187 |
| 038 | Buscate | 4.229 | 39 | 27 | 160 | 9 | 133 | 1 | 4.268 |
| 039 | Busnago | 4.584 | 55 | 32 | 282 | 6 | 131 | - | 4.758 |
| 040 | Bussero | 8.494 | 90 | 48 | 237 | 20 | 242 | 6 | 8.531 |
| 041 | Busto Garolfo | 12.512 | 132 | 105 | 326 | 44 | 245 | 5 | 12.620 |
| 042 | Calvignasco | 1.029 | 8 | 3 | 48 | 5 | 56 | - | 1.026 |
| 044 | Cambiago | 4.870 | 68 | 38 | 286 | 18 | 167 | 4 | 5.019 |
| 045 | Camparada | 1.712 | 15 | 19 | 93 | 2 | 58 | - | 1.743 |
| 046 | Canegrate | 11.814 | 91 | 84 | 417 | 29 | 360 | 5 | 11.878 |
| 047 | Caponago | 4.530 | 61 | 33 | 346 | 11 | 150 | - | 4.754 |
| 048 | Carate Brianza | 16.127 | 162 | 130 | 703 | 29 | 341 | 8 | 16.521 |
| 049 | Carnate | 7.331 | 58 | 52 | 223 | 34 | 230 | 9 | 7.330 |
| 050 | Carpiano | 2.417 | 18 | 14 | 100 | 4 | 90 | - | 2.431 |
| 051 | Carugate | 12.677 | 122 | 86 | 443 | 33 | 330 | 7 | 12.826 |
| 055 | Casarile | 3.594 | 55 | 15 | 223 | 18 | 197 | 7 | 3.660 |
| 058 | Casorezzo | 4.639 | 41 | 37 | 187 | 6 | 103 | - | 4.727 |
| 059 | Cassano d'Adda | 16.648 | 147 | 159 | 514 | 62 | 386 | 17 | 16.764 |
| 060 | Cassina de' Pecchi | 12.332 | 106 | 82 | 411 | 29 | 437 | 5 | 12.330 |
| 061 | Cassinetta di Luqagnano | 1.570 | 16 | 15 | 60 | 3 | 29 | 1 | 1.602 |
| 062 | Castano Primo | 9.950 | 89 | 122 | 306 | 33 | 218 | 2 | 10.005 |
| 068 | Cavenago di Brianza | 6.116 | 63 | 38 | 259 | 10 | 177 | 1 | 6.223 |
| 069 | Ceriano Laghetto | 5.438 | 53 | 38 | 234 | 15 | 138 | 2 | 5.549 |
| 070 | Cernusco sul Naviglio | 26.991 | 271 | 229 | 1.417 | 101 | 589 | 36 | 27.861 |
| 071 | Cerro al Lambro | 4.343 | 21 | 26 | 134 | 6 | 171 | 2 | 4.301 |
| 072 | Cerro Maggiore | 13.912 | 133 | 119 | 421 | 34 | 357 | 4 | 13.990 |
| 074 | Cesano Boscone | 23.516 | 195 | 169 | 813 | 34 | 928 | - | 23.427 |
| 075 | Cesano Maderno | 33.133 | 357 | 277 | 1.205 | 109 | 690 | 8 | 33.728 |
| 076 | Cesate | 12.337 | 139 | 89 | 335 | 33 | 353 | 3 | 12.369 |
| 077 | Cinisello Balsamo | 71.924 | 700 | 593 | 2.981 | 387 | 2.752 | 55 | 72.260 |
| 078 | Cislano | 3.301 | 22 | 28 | 94 | 6 | 109 | - | 3.280 |
| 080 | Cogliate | 7.629 | 63 | 56 | 232 | 8 | 213 | 6 | 7.655 |
| 081 | Cologno Monzese | 48.270 | 414 | 323 | 1.494 | 299 | 1.872 | 50 | 47.983 |
| 082 | Colturano | 1.940 | 30 | 5 | 142 | 2 | 159 | 8 | 1.948 |
| 084 | Concorezzo | 14.225 | 138 | 111 | 420 | 41 | 317 | 1 | 14.355 |
| 085 | Corbetta | 13.730 | 93 | 140 | 503 | 62 | 299 | 17 | 13.887 |
| 086 | Cormano | 18.068 | 163 | 172 | 442 | 44 | 459 | 2 | 18.042 |
| 087 | Cornaredo | 19.937 | 233 | 116 | 647 | 52 | 714 | 18 | 19.987 |
| 088 | Cornate d'Adda | 9.241 | 117 | 85 | 340 | 32 | 265 | 9 | 9.348 |
| 092 | Correzzana | 1.846 | 19 | 11 | 123 | 8 | 78 | 3 | 1.899 |
| 093 | Corsico | 33.160 | 303 | 290 | 1.738 | 118 | 1.200 | 11 | 33.711 |
| 096 | Cuggiono | 7.518 | 63 | 85 | 271 | 22 | 200 | 4 | 7.567 |
| 097 | Cusago | 3.046 | 38 | 17 | 197 | 14 | 120 | 12 | 3.144 |
| 098 | Cusano Milanino | 19.783 | 148 | 221 | 526 | 67 | 694 | 31 | 19.542 |
| 099 | Dairago | 4.583 | 25 | 51 | 99 | 17 | 73 | 1 | 4.583 |
| 100 | Desio | 35.073 | 326 | 278 | 1.176 | 133 | 863 | 1 | 35.434 |
| 101 | Dresano | 2.333 | 21 | 11 | 123 | 6 | 122 | 1 | 2.344 |
| 103 | Gaggiano | 8.106 | 72 | 65 | 289 | 19 | 247 | 4 | 8.155 |
| 105 | Garbagnate Milanese | 27.266 | 265 | 218 | 909 | 77 | 824 | 24 | 27.398 |

**Tavola 5.1 segue - Movimento anagrafico e popolazione residente al 1° gennaio e 31 dicembre per comune.
Anno 2002**

| CODICE DEI COMUNI E COMUNI | Popolazione residente al 1.1.2002 | Movimento naturale | | Iscritti | | Cancellati | | Popolazione residente al 31.12.2002 |
|-------------------------------|---|--------------------|--------|-----------|-----------------|------------|-----------------|---|
| | | Nati vivi | Morti | In totale | Dall' estero | In totale | Per l'estero | |
| 106 Gessate | 5.525 | 71 | 50 | 396 | 9 | 156 | 3 | 5.786 |
| 107 Giussano | 21.808 | 229 | 185 | 752 | 60 | 488 | 6 | 22.116 |
| 108 Gorgonzola | 17.635 | 184 | 144 | 938 | 48 | 465 | 15 | 18.148 |
| 110 Grezzago | 2.092 | 27 | 16 | 70 | 5 | 59 | - | 2.114 |
| 112 Gudo Visconti | 1.318 | 9 | 13 | 51 | 1 | 46 | 1 | 1.319 |
| 113 Inveruno | 8.238 | 57 | 76 | 226 | 26 | 157 | - | 8.288 |
| 114 Inzago | 8.938 | 70 | 81 | 237 | 28 | 158 | 2 | 9.006 |
| 115 Lacchiarella | 7.251 | 77 | 40 | 198 | 10 | 133 | - | 7.353 |
| 116 Lainate | 23.708 | 243 | 166 | 666 | 33 | 525 | 6 | 23.926 |
| 117 Lazzate | 6.426 | 56 | 42 | 233 | 7 | 143 | 1 | 6.530 |
| 118 Legnano | 53.809 | 481 | 505 | 1.744 | 235 | 1.478 | 29 | 54.051 |
| 119 Lentate sul Seveso | 14.353 | 133 | 127 | 402 | 47 | 320 | 8 | 14.441 |
| 120 Lesmo | 6.489 | 70 | 43 | 307 | 29 | 227 | 11 | 6.596 |
| 121 Limbiate | 31.523 | 315 | 214 | 740 | 87 | 908 | 1 | 31.456 |
| 122 Liscate | 3.407 | 42 | 21 | 167 | 3 | 155 | - | 3.440 |
| 123 Lissone | 34.482 | 363 | 307 | 1.807 | 77 | 893 | 9 | 35.452 |
| 125 Locate di Triulzi | 8.238 | 69 | 65 | 341 | 25 | 299 | 13 | 8.284 |
| 129 Macherio | 6.462 | 40 | 51 | 313 | 6 | 213 | 2 | 6.551 |
| 130 Magenta | 22.861 | 177 | 199 | 789 | 75 | 669 | 18 | 22.959 |
| 131 Magnago | 7.797 | 72 | 60 | 292 | 20 | 178 | 2 | 7.923 |
| 134 Marcallo con Casone | 5.194 | 30 | 61 | 273 | 9 | 122 | - | 5.314 |
| 136 Masate | 2.452 | 35 | 11 | 103 | 4 | 88 | 2 | 2.491 |
| 138 Meda | 21.273 | 173 | 179 | 575 | 36 | 422 | 7 | 21.420 |
| 139 Mediglia | 10.280 | 132 | 55 | 791 | 38 | 481 | 9 | 10.667 |
| 140 Melegnano | 15.754 | 118 | 249 | 652 | 47 | 406 | 10 | 15.869 |
| 142 Melzo | 18.512 | 161 | 139 | 512 | 44 | 406 | 16 | 18.640 |
| 144 Mesero | 3.482 | 25 | 36 | 95 | 5 | 84 | - | 3.482 |
| 145 Mezzago | 3.509 | 39 | 20 | 138 | 6 | 111 | - | 3.555 |
| 146 Milano | 1.253.503 | 12.027 | 14.331 | 38.614 | 12.153 | 42.761 | 2.244 | 1.247.052 |
| 147 Misinto | 4.139 | 61 | 29 | 204 | 6 | 85 | - | 4.290 |
| 149 Monza | 120.104 | 1.143 | 1.084 | 4.693 | 522 | 3.623 | 160 | 121.233 |
| 150 Morimondo | 1.143 | 7 | 10 | 69 | 2 | 32 | - | 1.177 |
| 151 Motta Visconti | 6.247 | 59 | 53 | 286 | 13 | 159 | 8 | 6.380 |
| 152 Muggio | 21.219 | 197 | 153 | 1.124 | 54 | 654 | 22 | 21.733 |
| 154 Nerviano | 16.799 | 156 | 156 | 595 | 44 | 382 | 6 | 17.012 |
| 155 Nosate | 637 | 6 | 4 | 15 | - | 14 | 1 | 640 |
| 156 Nova Milanese | 22.017 | 249 | 156 | 688 | 35 | 516 | 2 | 22.282 |
| 157 Novate Milanese | 19.882 | 190 | 169 | 533 | 67 | 531 | 5 | 19.905 |
| 158 Noviglio | 3.037 | 32 | 10 | 192 | 6 | 137 | - | 3.114 |
| 159 Opera | 13.345 | 96 | 95 | 550 | 53 | 629 | 22 | 13.267 |
| 161 Ornago | 3.453 | 39 | 24 | 143 | 6 | 86 | - | 3.525 |
| 164 Osson | 3.760 | 39 | 30 | 142 | 10 | 91 | - | 3.820 |
| 165 Ozzero | 1.345 | 10 | 9 | 26 | 3 | 31 | - | 1.341 |
| 166 Paderno Duqano | 45.439 | 405 | 385 | 1.145 | 101 | 989 | 29 | 45.615 |
| 167 Pantigliate | 5.163 | 49 | 35 | 279 | 11 | 204 | 1 | 5.252 |
| 168 Parabiago | 23.993 | 208 | 201 | 750 | 76 | 577 | 11 | 24.173 |
| 169 Paullo | 10.108 | 101 | 60 | 436 | 36 | 311 | 2 | 10.274 |
| 170 Pero | 10.345 | 79 | 72 | 399 | 31 | 401 | 15 | 10.350 |
| 171 Peschiera Borromeo | 20.262 | 205 | 121 | 661 | 58 | 729 | 10 | 20.278 |
| 172 Pessano con Bornaqo | 8.327 | 99 | 68 | 255 | 23 | 228 | 4 | 8.385 |
| 173 Pieve Emanuele | 15.831 | 104 | 36 | 595 | 51 | 755 | - | 15.739 |
| 175 Pioltello | 32.047 | 367 | 220 | 1.428 | 194 | 1.488 | 33 | 32.134 |
| 176 Pogliano Milanese | 7.820 | 74 | 59 | 347 | 17 | 239 | - | 7.943 |
| 177 Pozzo d'Adda | 3.534 | 41 | 26 | 233 | 16 | 105 | 1 | 3.677 |
| 178 Pozzuolo Martesana | 7.241 | 81 | 50 | 288 | 22 | 205 | - | 7.355 |
| 179 Pregnana Milanese | 5.968 | 58 | 46 | 175 | 8 | 200 | 4 | 5.955 |
| 180 Renate | 3.741 | 35 | 26 | 130 | 19 | 116 | - | 3.764 |
| 181 Rescaldina | 13.022 | 137 | 101 | 406 | 20 | 265 | 6 | 13.199 |
| 182 Rho | 50.451 | 465 | 426 | 2.043 | 156 | 1.289 | 4 | 51.244 |
| 183 Robecchetto con Induno | 4.324 | 32 | 21 | 185 | 16 | 102 | - | 4.418 |
| 184 Robecco sul Naviglio | 6.186 | 74 | 23 | 188 | 19 | 178 | - | 6.247 |
| 185 Rodano | 4.319 | 41 | 22 | 137 | 11 | 148 | 7 | 4.327 |
| 186 Roncello | 2.357 | 27 | 15 | 106 | 3 | 62 | - | 2.413 |
| 187 Ronco Briantino | 3.078 | 51 | 20 | 128 | 9 | 101 | - | 3.136 |
| 188 Rosate | 4.742 | 53 | 39 | 254 | 14 | 168 | - | 4.842 |

**Tavola 5.1 segue - Movimento anagrafico e popolazione residente al 1° gennaio e 31 dicembre per comune.
Anno 2002**

| CODICE DEI COMUNI E COMUNI | Popolazione residente al 1.1.2002 | Movimento naturale | | Iscritti | | Cancellati | | Popolazione residente al 31.12.2002 | |
|-------------------------------|---|--------------------|---------------|---------------|-----------------|---------------|-----------------|---|------------------|
| | | Nati vivi | Morti | In totale | Dall' estero | In totale | Per l'estero | | |
| 189 | Rozzano | 37.220 | 445 | 299 | 1.393 | 148 | 1.562 | 19 | 37.197 |
| 191 | San Colombano al Lambro | 7.254 | 63 | 101 | 309 | 18 | 208 | - | 7.317 |
| 192 | San Donato Milanese | 32.316 | 365 | 209 | 1.994 | 378 | 2.006 | 129 | 32.460 |
| 194 | San Giorgio su Legnano | 6.164 | 52 | 64 | 240 | 20 | 188 | 3 | 6.204 |
| 195 | San Giuliano Milanese | 31.283 | 317 | 229 | 1.281 | 149 | 996 | 27 | 31.656 |
| 201 | San Vittore Olona | 7.439 | 95 | 73 | 506 | 26 | 208 | 3 | 7.759 |
| 202 | San Zenone al Lambro | 3.451 | 53 | 16 | 225 | 16 | 119 | - | 3.594 |
| 200 | Santo Stefano Ticino | 3.875 | 36 | 32 | 133 | 11 | 132 | 5 | 3.880 |
| 204 | Sedriano (b) | 10.196 | 132 | 71 | 487 | 30 | 311 | 5 | 10.413 |
| 205 | Segrate | 33.182 | 304 | 226 | 1.010 | 140 | 1.209 | 85 | 33.061 |
| 206 | Senago | 18.932 | 202 | 138 | 768 | 49 | 604 | 6 | 19.160 |
| 208 | Seregno | 39.171 | 327 | 340 | 1.074 | 76 | 1.039 | 6 | 39.193 |
| 209 | Sesto San Giovanni | 78.831 | 714 | 675 | 2.667 | 493 | 2.836 | 100 | 78.701 |
| 210 | Settala | 5.792 | 60 | 37 | 198 | 21 | 245 | 5 | 5.768 |
| 211 | Settimo Milanese | 17.138 | 164 | 108 | 609 | 41 | 449 | 4 | 17.354 |
| 212 | Seveso | 18.723 | 177 | 143 | 616 | 49 | 408 | 10 | 18.965 |
| 213 | Solaro | 12.068 | 147 | 70 | 451 | 32 | 299 | 2 | 12.297 |
| 216 | Sovico | 7.034 | 76 | 68 | 179 | 17 | 162 | 1 | 7.059 |
| 217 | Sulbiate | 3.298 | 34 | 33 | 82 | 7 | 80 | - | 3.301 |
| 219 | Trezzano Rosa | 3.776 | 54 | 14 | 177 | 12 | 115 | 5 | 3.878 |
| 220 | Trezzano sul Naviglio | 18.182 | 205 | 115 | 653 | 49 | 527 | - | 18.398 |
| 221 | Trezzo sull'Adda | 11.609 | 93 | 106 | 519 | 30 | 318 | 6 | 11.797 |
| 222 | Tribiano | 2.232 | 34 | 11 | 146 | 3 | 81 | 1 | 2.320 |
| 223 | Triuggio | 7.697 | 76 | 51 | 259 | 28 | 184 | 11 | 7.797 |
| 224 | Truccazzano | 4.353 | 52 | 34 | 188 | 24 | 138 | 4 | 4.421 |
| 226 | Turbigo | 7.212 | 55 | 75 | 280 | 55 | 170 | 10 | 7.302 |
| 227 | Usmate Velate | 8.668 | 111 | 58 | 345 | 31 | 212 | 11 | 8.854 |
| 249 | Vanzaghelo | 4.888 | 47 | 38 | 181 | 5 | 126 | - | 4.952 |
| 229 | Vanzaqo | 6.823 | 95 | 92 | 473 | 15 | 201 | 2 | 7.098 |
| 230 | Vaprio d'Adda | 6.628 | 73 | 59 | 232 | 37 | 195 | 4 | 6.679 |
| 231 | Varedo | 12.640 | 104 | 103 | 357 | 25 | 371 | 9 | 12.627 |
| 232 | Vedano al Lambro | 7.652 | 64 | 62 | 314 | 36 | 348 | 35 | 7.620 |
| 233 | Veduggio con Colzano | 4.246 | 52 | 29 | 185 | 18 | 124 | - | 4.330 |
| 234 | Verano Brianza | 8.879 | 85 | 73 | 289 | 20 | 288 | 4 | 8.892 |
| 235 | Vermezzo | 3.108 | 52 | 20 | 332 | 18 | 99 | 1 | 3.373 |
| 236 | Vernate | 2.348 | 22 | 18 | 176 | 8 | 99 | 1 | 2.429 |
| 237 | Vignate | 7.864 | 79 | 47 | 306 | 20 | 201 | - | 8.001 |
| 248 | Villa Cortese | 6.107 | 49 | 40 | 158 | 2 | 171 | 6 | 6.103 |
| 239 | Villasanta | 12.958 | 115 | 80 | 326 | 41 | 335 | 11 | 12.984 |
| 241 | Vimercate | 25.561 | 198 | 218 | 694 | 88 | 654 | 24 | 25.581 |
| 242 | Vimodrone | 13.861 | 113 | 202 | 458 | 27 | 447 | 13 | 13.783 |
| 243 | Vittuone | 7.546 | 79 | 72 | 339 | 21 | 244 | 7 | 7.648 |
| 244 | Vizzolo Predabissi | 4.019 | 38 | 33 | 251 | 10 | 193 | 4 | 4.082 |
| 246 | Zelo Surrigone | 1.115 | 14 | 6 | 52 | 2 | 40 | - | 1.135 |
| 247 | Zibido San Giacomo | 5.410 | 85 | 29 | 259 | 13 | 275 | 4 | 5.450 |
| TOTALE | | 3.705.323 | 35.765 | 33.934 | 130.350 | 20.745 | 116.076 | 4.141 | 3.721.428 |
| 016 - PROVINCIA DI BERGAMO | | | | | | | | | |
| 001 | Adrara San Martino | 1.893 | 34 | 18 | 97 | 13 | 58 | 4 | 1.948 |
| 002 | Adrara San Rocco | 805 | 11 | 9 | 47 | 8 | 40 | 1 | 814 |
| 003 | Albano Sant'Alessandro | 6.761 | 100 | 26 | 343 | 40 | 187 | 2 | 6.991 |
| 004 | Albino | 16.447 | 168 | 147 | 704 | 65 | 300 | 8 | 16.872 |
| 248 | Alqua | 695 | 2 | 3 | 27 | 5 | 25 | - | 696 |
| 005 | Almè | 5.733 | 55 | 43 | 191 | 14 | 199 | 4 | 5.737 |
| 006 | Almenno San Bartolomeo | 4.950 | 72 | 25 | 317 | 24 | 122 | 6 | 5.192 |
| 007 | Almenno San Salvatore | 5.776 | 52 | 58 | 165 | 8 | 148 | 1 | 5.787 |
| 008 | Alzano Lombardo | 12.068 | 113 | 108 | 594 | 51 | 336 | 7 | 12.331 |
| 009 | Ambivere | 2.247 | 29 | 16 | 70 | 8 | 85 | 1 | 2.245 |
| 010 | Antegnate | 2.373 | 19 | 14 | 101 | 32 | 58 | - | 2.421 |
| 011 | Arcene | 4.343 | 44 | 36 | 128 | 22 | 127 | 2 | 4.352 |
| 012 | Ardesio | 3.704 | 34 | 40 | 65 | 20 | 64 | 5 | 3.699 |
| 013 | Arzago d'Adda | 2.288 | 31 | 16 | 113 | 12 | 60 | 2 | 2.356 |
| 014 | Averara | 201 | 2 | 1 | 3 | - | 5 | - | 200 |
| 015 | Aviatico | 486 | 3 | 3 | 22 | 2 | 7 | - | 501 |

**Tavola 5.1 segue - Movimento anagrafico e popolazione residente al 1° gennaio e 31 dicembre per comune.
Anno 2002**

| CODICE DEI COMUNI E COMUNI | Popolazione residente al 1.1.2002 | Movimento naturale | | Iscritti | | Cancellati | | Popolazione residente al 31.12.2002 |
|-------------------------------|---|--------------------|-------|-----------|-----------------|------------|-----------------|---|
| | | Nati vivi | Morti | In totale | Dall' estero | In totale | Per l'estero | |
| 016 Azzano San Paolo | 6.786 | 83 | 38 | 311 | 50 | 182 | 2 | 6.960 |
| 017 Azzone | 483 | 5 | 5 | - | - | 10 | - | 473 |
| 018 Bagnatica | 3.628 | 44 | 22 | 190 | 17 | 113 | 3 | 3.727 |
| 019 Barbata | 606 | 2 | 4 | 19 | 3 | 19 | - | 604 |
| 020 Bariano | 3.980 | 44 | 24 | 117 | 25 | 90 | 2 | 4.027 |
| 021 Barzana | 1.558 | 27 | 15 | 58 | 3 | 52 | - | 1.576 |
| 022 Bedulita | 711 | 7 | 6 | 20 | 1 | 24 | - | 708 |
| 023 Berbenno | 2.365 | 25 | 18 | 54 | 10 | 46 | - | 2.380 |
| 024 Bergamo | 112.864 | 1.074 | 1.256 | 3.293 | 712 | 2.560 | 86 | 113.415 |
| 025 Berzo San Fermo | 1.146 | 12 | 10 | 43 | 9 | 27 | 1 | 1.164 |
| 026 Bianzano | 520 | 4 | 2 | 16 | 1 | 10 | 1 | 528 |
| 027 Bello | 92 | - | 1 | 1 | - | 1 | - | 91 |
| 028 Bolgare | 4.213 | 58 | 27 | 151 | 23 | 62 | 1 | 4.333 |
| 029 Boltiere | 4.169 | 50 | 24 | 252 | 33 | 97 | - | 4.350 |
| 030 Bonate Sopra | 6.261 | 86 | 43 | 356 | 29 | 213 | 4 | 6.447 |
| 031 Bonate Sotto | 5.449 | 65 | 41 | 282 | 18 | 158 | - | 5.597 |
| 032 Borgo di Terzo | 936 | 13 | 8 | 52 | 18 | 32 | - | 961 |
| 033 Bossico | 998 | 8 | 12 | 10 | - | 10 | - | 994 |
| 034 Bottanuco | 4.567 | 39 | 26 | 133 | 9 | 115 | - | 4.598 |
| 035 Bracca | 758 | 13 | 2 | 30 | 11 | 24 | - | 775 |
| 036 Branzi | 761 | 8 | 7 | - | - | 6 | - | 756 |
| 037 Brembate | 7.172 | 95 | 56 | 222 | 15 | 188 | - | 7.245 |
| 038 Brembate di Sopra | 6.742 | 52 | 78 | 342 | 21 | 180 | 2 | 6.878 |
| 039 Brembilla | 4.277 | 42 | 42 | 65 | 9 | 57 | 2 | 4.285 |
| 040 Brignano Gera d'Adda | 4.758 | 56 | 43 | 147 | 18 | 128 | - | 4.790 |
| 041 Brumano | 87 | 1 | - | 7 | 1 | 2 | - | 93 |
| 042 Brusaporto | 4.182 | 67 | 17 | 234 | 34 | 140 | 2 | 4.326 |
| 043 Calcinate | 4.664 | 71 | 33 | 311 | 36 | 164 | 6 | 4.849 |
| 044 Calcio | 4.795 | 49 | 48 | 120 | 15 | 106 | - | 4.810 |
| 046 Calusco d'Adda | 8.063 | 58 | 80 | 236 | 26 | 242 | 1 | 8.035 |
| 047 Calvenzano | 3.432 | 47 | 40 | 90 | 5 | 96 | 2 | 3.433 |
| 048 Camerata Cornello | 595 | 9 | 5 | 9 | - | 8 | - | 600 |
| 049 Canonica d'Adda | 3.681 | 32 | 35 | 158 | 9 | 100 | - | 3.736 |
| 050 Capizzone | 1.195 | 8 | 8 | 35 | 4 | 25 | - | 1.205 |
| 051 Capriate San Gervasio | 7.245 | 69 | 80 | 306 | 17 | 231 | 3 | 7.309 |
| 052 Caprino Bergamasco | 2.813 | 33 | 17 | 127 | 7 | 95 | 4 | 2.861 |
| 053 Caravaggio | 14.108 | 126 | 126 | 528 | 48 | 293 | 5 | 14.343 |
| 055 Carobbio degli Angeli | 3.318 | 48 | 23 | 216 | 50 | 85 | 3 | 3.474 |
| 056 Carona | 381 | 3 | 5 | 5 | 1 | 6 | - | 378 |
| 057 Carvico | 4.154 | 47 | 24 | 198 | 30 | 132 | 2 | 4.243 |
| 058 Casazza | 3.485 | 38 | 32 | 155 | 35 | 115 | 1 | 3.531 |
| 059 Casirate d'Adda | 3.364 | 45 | 23 | 161 | 28 | 106 | 2 | 3.441 |
| 060 Casnigo | 3.442 | 35 | 47 | 66 | 6 | 92 | 2 | 3.404 |
| 061 Cassiglio | 107 | 1 | 2 | 1 | 1 | 1 | - | 106 |
| 063 Castel Rozzone | 2.554 | 25 | 26 | 79 | 13 | 51 | - | 2.581 |
| 062 Castelli Calepio | 8.999 | 85 | 65 | 328 | 45 | 336 | 2 | 9.011 |
| 064 Castione della Presolana | 3.290 | 36 | 27 | 58 | 3 | 33 | 1 | 3.324 |
| 065 Castro | 1.417 | 13 | 16 | 61 | 6 | 38 | - | 1.437 |
| 066 Cavernago | 1.685 | 20 | 8 | 122 | 13 | 91 | - | 1.728 |
| 067 Cazzano Sant'Andrea | 1.405 | 14 | 12 | 30 | 4 | 20 | 1 | 1.417 |
| 068 Cenate Sopra | 2.081 | 27 | 14 | 79 | 12 | 58 | 1 | 2.115 |
| 069 Cenate Sotto | 2.667 | 36 | 14 | 141 | 14 | 65 | 1 | 2.765 |
| 070 Cene | 3.923 | 38 | 23 | 158 | 13 | 99 | - | 3.997 |
| 071 Cerete | 1.380 | 15 | 17 | 72 | 1 | 20 | - | 1.430 |
| 072 Chignolo d'Isola | 2.703 | 32 | 13 | 102 | 5 | 117 | 2 | 2.707 |
| 073 Chiuduno | 5.060 | 57 | 34 | 145 | 34 | 131 | - | 5.097 |
| 074 Cisano Bergamasco | 5.605 | 59 | 31 | 219 | 15 | 117 | 3 | 5.735 |
| 075 Ciserano | 4.934 | 47 | 32 | 222 | 47 | 170 | 8 | 5.001 |
| 076 Cividate al Piano | 4.872 | 50 | 44 | 154 | 35 | 115 | 4 | 4.917 |
| 077 Clusone | 8.257 | 86 | 73 | 238 | 41 | 216 | 5 | 8.292 |
| 078 Colere | 1.145 | 16 | 7 | 11 | - | 15 | - | 1.150 |
| 079 Cologno al Serio | 9.458 | 116 | 71 | 301 | 62 | 197 | - | 9.607 |
| 080 Colzate | 1.657 | 17 | 13 | 52 | 5 | 43 | - | 1.670 |
| 081 Comun Nuovo | 2.923 | 32 | 20 | 246 | 8 | 76 | - | 3.105 |
| 082 Corna Imagna | 933 | 17 | 8 | 22 | - | 33 | - | 931 |

**Tavola 5.1 segue - Movimento anagrafico e popolazione residente al 1° gennaio e 31 dicembre per comune.
Anno 2002**

| CODICE DEI COMUNI E COMUNI | Popolazione residente al 1.1.2002 | Movimento naturale | | Iscritti | | Cancellati | | Popolazione residente al 31.12.2002 |
|-------------------------------|---|--------------------|-------|-----------|-----------------|------------|-----------------|---|
| | | Nati vivi | Morti | In totale | Dall' estero | In totale | Per l'estero | |
| 249 Cornalba | 281 | 2 | 3 | 9 | - | 10 | - | 279 |
| 083 Cortenova | 1.668 | 21 | 13 | 65 | 14 | 41 | - | 1.700 |
| 084 Costa di Mezzate | 2.743 | 42 | 8 | 192 | 22 | 93 | 1 | 2.876 |
| 247 Costa di Serina | 916 | 9 | 7 | 31 | 9 | 13 | 1 | 936 |
| 085 Costa Valle Imagna | 620 | 8 | 2 | 13 | 1 | 6 | - | 633 |
| 086 Costa Volpino | 8.456 | 107 | 77 | 268 | 35 | 174 | 4 | 8.580 |
| 087 Covo | 3.166 | 29 | 20 | 182 | 29 | 87 | - | 3.270 |
| 088 Credaro | 2.302 | 28 | 15 | 105 | 15 | 64 | 3 | 2.356 |
| 089 Curno | 7.225 | 73 | 46 | 321 | 26 | 298 | 2 | 7.275 |
| 090 Cusio | 312 | 1 | 9 | 2 | - | 3 | - | 303 |
| 091 Dalmine | 21.457 | 245 | 168 | 786 | 79 | 665 | 9 | 21.655 |
| 092 Dossena | 1.011 | 6 | 5 | 16 | 1 | 14 | - | 1.014 |
| 093 Endine Gaiano | 3.107 | 32 | 19 | 117 | 12 | 73 | 6 | 3.164 |
| 094 Entratico | 1.473 | 19 | 13 | 56 | 4 | 25 | - | 1.510 |
| 096 Fara Gera d'Adda | 6.756 | 77 | 49 | 305 | 36 | 164 | - | 6.925 |
| 097 Fara Olivana con Sola | 1.170 | 14 | 5 | 48 | 7 | 51 | 4 | 1.176 |
| 098 Filago | 2.659 | 24 | 17 | 149 | 11 | 97 | - | 2.718 |
| 099 Fino del Monte | 1.116 | 8 | 9 | 48 | 3 | 32 | 2 | 1.131 |
| 100 Fiorano al Serio | 2.903 | 33 | 24 | 132 | 13 | 72 | 5 | 2.972 |
| 101 Fontanella | 3.639 | 32 | 45 | 106 | 17 | 75 | 1 | 3.657 |
| 102 Fonteno | 693 | 4 | 4 | 15 | 2 | 13 | - | 695 |
| 103 Foppolo | 209 | 1 | 2 | 2 | 1 | 3 | - | 207 |
| 104 Foresto Sparso | 2.853 | 39 | 23 | 90 | 13 | 74 | - | 2.885 |
| 105 Fornovo San Giovanni | 2.714 | 28 | 14 | 128 | 8 | 68 | - | 2.788 |
| 106 Fuipiano Valle Imagna | 230 | 4 | 1 | 4 | - | 8 | - | 229 |
| 107 Gandellino | 1.100 | 16 | 14 | 21 | 3 | 16 | - | 1.107 |
| 108 Gandino | 5.631 | 74 | 73 | 99 | 21 | 120 | 5 | 5.611 |
| 109 Gandosso | 1.327 | 15 | 10 | 52 | 2 | 46 | 6 | 1.338 |
| 110 Gaverina Terme | 894 | 16 | 10 | 38 | 11 | 31 | - | 907 |
| 111 Gazzaniga | 4.966 | 41 | 60 | 172 | 21 | 125 | - | 4.994 |
| 112 Gerosa | 381 | 4 | 3 | 14 | 1 | 12 | - | 384 |
| 113 Ghisalba | 4.640 | 74 | 21 | 151 | 24 | 81 | 1 | 4.763 |
| 114 Gorlago | 4.620 | 52 | 36 | 193 | 32 | 97 | 3 | 4.732 |
| 115 Gorle | 5.060 | 63 | 33 | 208 | 14 | 143 | 4 | 5.155 |
| 116 Gorno | 1.772 | 11 | 14 | 42 | 4 | 40 | 2 | 1.771 |
| 117 Grassobbio | 5.376 | 74 | 30 | 232 | 25 | 141 | 6 | 5.511 |
| 118 Gromo | 1.223 | 12 | 10 | 38 | 7 | 16 | - | 1.247 |
| 119 Grone | 726 | 10 | 4 | 42 | 6 | 10 | - | 764 |
| 120 Grumello del Monte | 6.348 | 56 | 44 | 157 | 19 | 112 | - | 6.405 |
| 121 Isola di Fondra | 184 | 2 | 2 | 5 | 1 | 3 | - | 186 |
| 122 Isso | 628 | 3 | 3 | 35 | 1 | 25 | - | 638 |
| 123 Lallio | 3.841 | 62 | 18 | 174 | 13 | 138 | 2 | 3.921 |
| 124 Leffe | 4.948 | 43 | 48 | 118 | 21 | 105 | 1 | 4.956 |
| 125 Lenna | 710 | 4 | 10 | 12 | - | 21 | - | 695 |
| 126 Levate | 3.275 | 40 | 35 | 118 | 9 | 107 | - | 3.291 |
| 127 Locatello | 738 | 8 | 12 | 41 | 8 | 34 | 3 | 741 |
| 128 Lovere | 5.442 | 55 | 68 | 279 | 28 | 187 | 1 | 5.521 |
| 129 Lurano | 2.097 | 27 | 21 | 79 | 4 | 78 | 1 | 2.104 |
| 130 Luzzana | 724 | 8 | 5 | 20 | 4 | 20 | - | 727 |
| 131 Madone | 3.182 | 26 | 27 | 188 | 8 | 106 | - | 3.263 |
| 132 Mapello | 5.610 | 65 | 31 | 240 | 23 | 181 | 8 | 5.703 |
| 133 Martinengo | 8.583 | 91 | 67 | 243 | 52 | 133 | 1 | 8.717 |
| 250 Medolago | 2.063 | 16 | 9 | 126 | 11 | 87 | 2 | 2.109 |
| 134 Mezzoldo | 222 | - | 4 | 10 | 2 | 5 | - | 223 |
| 135 Misano di Gera d'Adda | 2.596 | 33 | 10 | 138 | 16 | 89 | 4 | 2.668 |
| 136 Moio de' Calvi | 196 | 6 | 6 | 10 | - | 1 | - | 205 |
| 137 Monasterolo del Castello | 936 | 14 | 13 | 53 | 6 | 31 | - | 959 |
| 139 Montello | 2.390 | 29 | 12 | 176 | 27 | 144 | 3 | 2.439 |
| 140 Morengo | 2.259 | 27 | 12 | 67 | 10 | 31 | - | 2.310 |
| 141 Mornico al Serio | 2.589 | 29 | 28 | 94 | 12 | 111 | - | 2.573 |
| 142 Mozzanica | 3.926 | 41 | 29 | 121 | 14 | 72 | 1 | 3.987 |
| 143 Mozzo | 6.907 | 69 | 44 | 388 | 34 | 259 | 8 | 7.061 |
| 144 Nembro | 11.101 | 110 | 87 | 282 | 47 | 280 | 2 | 11.126 |
| 145 Olmo al Brembo | 530 | 3 | 7 | 9 | - | 9 | - | 526 |
| 146 Oltre il Colle | 1.144 | 9 | 10 | 21 | 7 | 31 | - | 1.133 |

**Tavola 5.1 segue - Movimento anagrafico e popolazione residente al 1° gennaio e 31 dicembre per comune.
Anno 2002**

| CODICE DEI COMUNI E COMUNI | Popolazione residente al 1.1.2002 | Movimento naturale | | Iscritti | | Cancellati | | Popolazione residente al 31.12.2002 |
|-----------------------------------|---|--------------------|-------|-----------|-----------------|------------|-----------------|---|
| | | Nati vivi | Morti | In totale | Dall' estero | In totale | Per l'estero | |
| 147 Oltressenda Alta | 193 | 1 | - | 10 | 1 | 4 | - | 200 |
| 148 Oneta | 711 | 5 | 7 | 29 | 15 | 12 | - | 726 |
| 149 Onore | 713 | 5 | 3 | 62 | 8 | 22 | - | 755 |
| 150 Orio al Serio | 1.514 | 15 | 10 | 138 | 5 | 73 | 9 | 1.584 |
| 151 Ornica | 210 | 1 | 3 | 5 | - | 4 | - | 209 |
| 152 Osio Sopra | 4.073 | 42 | 28 | 199 | 14 | 129 | 8 | 4.157 |
| 153 Osio Sotto | 10.628 | 106 | 78 | 397 | 35 | 296 | 4 | 10.757 |
| 154 Pagazzano | 1.874 | 18 | 14 | 87 | 16 | 39 | - | 1.926 |
| 155 Paladina | 3.331 | 42 | 17 | 166 | 8 | 81 | 4 | 3.441 |
| 156 Palazzoago | 3.616 | 43 | 27 | 118 | 14 | 153 | - | 3.597 |
| 157 Palosco | 5.005 | 64 | 35 | 114 | 26 | 67 | - | 5.081 |
| 158 Parre | 2.697 | 35 | 18 | 61 | 25 | 55 | 1 | 2.720 |
| 159 Parzanica | 378 | 8 | 10 | 14 | 2 | 19 | - | 371 |
| 160 Pedrengo | 5.169 | 64 | 37 | 187 | 17 | 170 | 3 | 5.213 |
| 161 Peia | 1.751 | 20 | 15 | 34 | 1 | 42 | - | 1.748 |
| 162 Pianico | 1.386 | 12 | 11 | 59 | 11 | 58 | 1 | 1.388 |
| 163 Piario | 927 | 11 | 8 | 40 | 1 | 36 | - | 934 |
| 164 Piazza Brembana | 1.185 | 8 | 14 | 51 | 3 | 37 | 2 | 1.193 |
| 165 Piazzatorre | 475 | - | 1 | 3 | - | 6 | - | 471 |
| 166 Piazzolo | 99 | - | 2 | 1 | - | - | - | 98 |
| 167 Pognano | 1.247 | 17 | 9 | 70 | 3 | 52 | 1 | 1.273 |
| 168 Ponte Nossia | 2.039 | 19 | 24 | 52 | 13 | 63 | 1 | 2.023 |
| 170 Ponte San Pietro | 9.630 | 77 | 86 | 418 | 56 | 334 | 10 | 9.705 |
| 169 Ponteranica | 6.881 | 70 | 35 | 197 | 11 | 217 | 2 | 6.896 |
| 171 Pontida | 2.926 | 37 | 21 | 122 | 3 | 98 | 2 | 2.966 |
| 172 Pontirolo Nuovo | 4.255 | 61 | 29 | 168 | 13 | 110 | - | 4.345 |
| 173 Pradalunga | 4.185 | 41 | 26 | 123 | 9 | 126 | 4 | 4.197 |
| 174 Predore | 1.774 | 24 | 16 | 61 | 8 | 42 | - | 1.801 |
| 175 Premolo | 1.028 | 9 | 9 | 25 | 2 | 14 | - | 1.039 |
| 176 Presezzo | 4.522 | 46 | 38 | 149 | 11 | 125 | 11 | 4.554 |
| 177 Pumenengo | 1.480 | 15 | 11 | 26 | 2 | 37 | - | 1.473 |
| 178 Ranica | 5.823 | 41 | 40 | 247 | 19 | 188 | 5 | 5.883 |
| 179 Ranzanico | 1.088 | 13 | 11 | 57 | 5 | 38 | 1 | 1.109 |
| 180 Riva di Solto | 836 | 10 | 6 | 32 | - | 24 | - | 848 |
| 182 Rogno | 3.301 | 31 | 17 | 176 | 14 | 111 | - | 3.380 |
| 183 Romano di Lombardia | 15.633 | 146 | 128 | 546 | 57 | 361 | 3 | 15.836 |
| 184 Roncobello | 497 | 2 | 8 | 6 | 4 | 5 | 1 | 492 |
| 185 Roncola | 632 | 8 | 5 | 45 | 5 | 31 | - | 649 |
| 186 Rota d'Imagna | 853 | 12 | 8 | 39 | 2 | 27 | - | 869 |
| 187 Rovetta | 3.391 | 32 | 41 | 178 | 27 | 102 | 8 | 3.458 |
| 188 San Giovanni Bianco | 4.998 | 68 | 42 | 121 | 27 | 78 | 2 | 5.067 |
| 189 San Paolo d'Argon | 4.509 | 59 | 15 | 206 | 31 | 165 | 9 | 4.594 |
| 190 San Pellegrino Terme | 4.980 | 42 | 54 | 98 | 10 | 90 | - | 4.976 |
| 192 Sant'Omobono Imagna | 3.188 | 48 | 23 | 135 | 11 | 86 | 2 | 3.262 |
| 191 Santa Brigida | 637 | 4 | 11 | 7 | - | 8 | - | 629 |
| 193 Sarnico | 5.739 | 63 | 53 | 244 | 25 | 202 | 2 | 5.791 |
| 194 Scanzorosciate | 8.723 | 98 | 87 | 303 | 34 | 252 | 4 | 8.785 |
| 195 Schilpario | 1.302 | 11 | 24 | 19 | 1 | 20 | 2 | 1.288 |
| 196 Sedrina | 2.385 | 29 | 25 | 109 | 1 | 62 | 1 | 2.436 |
| 197 Selvino | 2.009 | 27 | 18 | 32 | 4 | 43 | - | 2.007 |
| 198 Seriate | 20.315 | 214 | 161 | 966 | 97 | 622 | 10 | 20.712 |
| 199 Serina | 2.193 | 17 | 20 | 40 | 4 | 32 | 1 | 2.198 |
| 200 Solto Collina | 1.522 | 15 | 13 | 60 | 5 | 62 | - | 1.522 |
| 251 Solza | 1.420 | 13 | 10 | 57 | 4 | 49 | - | 1.431 |
| 201 Songavazzo | 617 | 8 | 5 | 33 | 5 | 20 | - | 633 |
| 202 Sorisole | 8.319 | 76 | 46 | 257 | 23 | 235 | 3 | 8.371 |
| 203 Sotto il Monte Giovanni XXIII | 3.320 | 35 | 18 | 161 | 5 | 79 | 1 | 3.419 |
| 204 Sovere | 4.898 | 69 | 63 | 182 | 19 | 129 | 3 | 4.957 |
| 205 Spinone al Lago | 831 | 8 | 9 | 56 | 1 | 14 | 1 | 872 |
| 206 Spirano | 4.425 | 59 | 31 | 187 | 21 | 91 | - | 4.549 |
| 207 Stezzano | 10.354 | 123 | 73 | 411 | 29 | 304 | 2 | 10.511 |
| 208 Strozza | 936 | 11 | 6 | 37 | 3 | 31 | - | 947 |
| 209 Suisio | 3.310 | 35 | 22 | 149 | 10 | 91 | 2 | 3.381 |
| 210 Taleggio | 580 | 4 | 5 | 14 | 1 | 17 | - | 576 |
| 211 Tavernola Bergamasca | 2.271 | 21 | 16 | 32 | 5 | 37 | - | 2.271 |

**Tavola 5.1 segue - Movimento anagrafico e popolazione residente al 1° gennaio e 31 dicembre per comune.
Anno 2002**

| CODICE DEI COMUNI E COMUNI | Popolazione residente al 1.1.2002 | Movimento naturale | | Iscritti | | Cancellati | | Popolazione residente al 31.12.2002 |
|-------------------------------|---|--------------------|--------------|---------------|-----------------|---------------|-----------------|---|
| | | Nati vivi | Morti | In totale | Dall' estero | In totale | Per l'estero | |
| 212 Telgate | 4.195 | 48 | 19 | 229 | 52 | 101 | - | 4.352 |
| 213 Terno d'Isola | 5.035 | 80 | 34 | 401 | 23 | 161 | 3 | 5.321 |
| 214 Torre Boldone | 7.780 | 72 | 83 | 354 | 27 | 304 | 4 | 7.819 |
| 216 Torre de' Roveri | 2.039 | 31 | 13 | 79 | 8 | 52 | 4 | 2.084 |
| 217 Torre Pallavicina | 1.066 | 7 | 15 | 41 | 14 | 43 | 1 | 1.056 |
| 218 Trescore Balneario | 8.303 | 77 | 61 | 439 | 92 | 250 | 6 | 8.508 |
| 219 Treviglio | 25.771 | 256 | 248 | 960 | 114 | 506 | 2 | 26.233 |
| 220 Treviolo | 8.642 | 106 | 62 | 398 | 24 | 223 | 3 | 8.861 |
| 221 Ubiale Clanezzo | 1.272 | 17 | 15 | 13 | 1 | 19 | - | 1.268 |
| 222 Urgnano | 8.450 | 115 | 86 | 234 | 47 | 172 | 3 | 8.541 |
| 223 Valbondione | 1.155 | 11 | 18 | 59 | 14 | 23 | 6 | 1.184 |
| 224 Valbrembo | 3.591 | 31 | 11 | 108 | 10 | 118 | 3 | 3.601 |
| 225 Valgoglio | 614 | 6 | 4 | 10 | - | 6 | - | 620 |
| 226 Valleve | 158 | 2 | 3 | - | - | 9 | - | 148 |
| 227 Valnegrà | 230 | - | 2 | 10 | 1 | 5 | - | 233 |
| 228 Valsecca | 413 | 2 | 6 | 11 | - | 5 | - | 415 |
| 229 Valtorta | 339 | 5 | 6 | 2 | - | 9 | - | 331 |
| 230 Veduggio | 264 | 1 | 4 | - | - | 4 | - | 257 |
| 232 Verdellino | 6.709 | 63 | 49 | 408 | 73 | 309 | 6 | 6.822 |
| 233 Verdello | 6.505 | 60 | 48 | 395 | 30 | 176 | 7 | 6.736 |
| 234 Vertova | 4.694 | 36 | 48 | 117 | 13 | 117 | 3 | 4.682 |
| 235 Viadanica | 1.023 | 11 | 7 | 47 | 9 | 25 | 3 | 1.049 |
| 236 Viganò San Martino | 984 | 8 | 7 | 55 | 1 | 42 | 2 | 998 |
| 237 Vigolo | 655 | 8 | 8 | 8 | 3 | 23 | - | 640 |
| 238 Villa d'Adda | 4.182 | 39 | 68 | 211 | 17 | 92 | 1 | 4.272 |
| 239 Villa d'Almè | 6.622 | 84 | 54 | 212 | 22 | 169 | - | 6.695 |
| 241 Villa d'Ogna | 1.750 | 10 | 15 | 65 | 9 | 44 | 1 | 1.766 |
| 240 Villa di Serio | 5.828 | 60 | 32 | 237 | 15 | 150 | 4 | 5.943 |
| 242 Villongo | 6.418 | 85 | 46 | 349 | 77 | 226 | 6 | 6.580 |
| 243 Vilminore di Scalve | 1.550 | 18 | 14 | 19 | - | 34 | 5 | 1.539 |
| 244 Zandobbio | 2.288 | 31 | 12 | 83 | 17 | 58 | 5 | 2.332 |
| 245 Zanica | 7.085 | 65 | 54 | 232 | 30 | 249 | - | 7.079 |
| 246 Zogno | 9.019 | 83 | 100 | 172 | 21 | 168 | 3 | 9.006 |
| TOTALE | 973.559 | 10.426 | 8.172 | 37.036 | 4.600 | 25.925 | 517 | 986.924 |
| 017 - PROVINCIA DI BRESCIA | | | | | | | | |
| 001 Acquafredda (a) | 1.416 | 15 | 14 | 52 | 10 | 47 | - | 1.438 |
| 002 Adro | 6.431 | 74 | 63 | 234 | 23 | 149 | 6 | 6.527 |
| 003 Agnosine | 1.880 | 16 | 10 | 54 | 13 | 53 | 2 | 1.887 |
| 004 Alfianello | 2.343 | 18 | 18 | 80 | 22 | 35 | 6 | 2.388 |
| 005 Anfo | 439 | 6 | 2 | 24 | 4 | 25 | 3 | 442 |
| 006 Angolo Terme | 2.509 | 17 | 18 | 67 | 9 | 39 | 2 | 2.536 |
| 007 Artoqne | 3.124 | 34 | 25 | 80 | 14 | 47 | 1 | 3.166 |
| 008 Azzano Mella | 1.876 | 33 | 18 | 178 | 16 | 64 | 4 | 2.005 |
| 009 Bagnolo Mella | 11.378 | 97 | 103 | 385 | 80 | 211 | 3 | 11.546 |
| 010 Bagolino | 3.919 | 34 | 57 | 39 | 5 | 59 | - | 3.876 |
| 011 Barbariga | 2.195 | 26 | 19 | 89 | 17 | 55 | - | 2.236 |
| 012 Barghe | 1.127 | 12 | 12 | 42 | 5 | 27 | - | 1.142 |
| 013 Bassano Bresciano | 1.812 | 28 | 15 | 103 | 21 | 56 | - | 1.872 |
| 014 Bedizzole | 9.325 | 114 | 72 | 402 | 60 | 268 | 9 | 9.501 |
| 015 Berlingo | 1.870 | 24 | 14 | 100 | 12 | 36 | - | 1.944 |
| 016 Berzo Demo | 1.844 | 10 | 25 | 22 | 3 | 18 | 1 | 1.833 |
| 017 Berzo Inferiore | 2.205 | 29 | 15 | 69 | 13 | 49 | - | 2.239 |
| 018 Bienno | 3.510 | 42 | 33 | 78 | 22 | 47 | - | 3.550 |
| 019 Bione | 1.385 | 18 | 10 | 45 | 7 | 27 | - | 1.411 |
| 020 Borgo San Giacomo | 4.623 | 58 | 46 | 209 | 73 | 96 | 2 | 4.748 |
| 021 Borgosatollo | 7.986 | 84 | 55 | 244 | 45 | 235 | 8 | 8.024 |
| 022 Borno | 2.713 | 22 | 29 | 65 | 5 | 46 | 3 | 2.725 |
| 023 Botticino | 9.735 | 78 | 81 | 389 | 29 | 315 | 7 | 9.806 |
| 024 Bovegno | 2.325 | 29 | 23 | 65 | 13 | 88 | - | 2.308 |
| 025 Bovezzo | 7.420 | 70 | 48 | 293 | 41 | 306 | 17 | 7.429 |
| 026 Brandico | 1.047 | 15 | 7 | 83 | 3 | 13 | - | 1.125 |
| 027 Braone | 614 | 2 | 11 | 18 | 5 | 10 | - | 613 |
| 028 Breno | 4.941 | 40 | 55 | 138 | - | 146 | - | 4.918 |

**Tavola 5.1 segue - Movimento anagrafico e popolazione residente al 1° gennaio e 31 dicembre per comune.
Anno 2002**

| CODICE DEI COMUNI E COMUNI | Popolazione residente al 1.1.2002 | Movimento naturale | | Iscritti | | Cancellati | | Popolazione residente al 31.12.2002 |
|-------------------------------|---|--------------------|-------|-----------|-----------------|------------|-----------------|---|
| | | Nati vivi | Morti | In totale | Dall' estero | In totale | Per l'estero | |
| 029 Brescia | 187.188 | 1.774 | 1.979 | 7.060 | 2.306 | 6.448 | 209 | 187.595 |
| 030 Brione | 543 | 3 | 1 | 28 | 10 | 11 | - | 562 |
| 031 Caino | 1.619 | 21 | 22 | 118 | 10 | 40 | 1 | 1.696 |
| 032 Calcinato | 10.698 | 142 | 87 | 568 | 128 | 247 | 2 | 11.074 |
| 033 Calvagese della Riviera | 2.561 | 30 | 17 | 199 | 25 | 89 | - | 2.684 |
| 034 Calvisano | 7.428 | 73 | 69 | 258 | 72 | 135 | - | 7.555 |
| 035 Capo di Ponte | 2.431 | 18 | 28 | 56 | 5 | 44 | 2 | 2.433 |
| 036 Capovalle | 444 | 7 | 8 | 10 | 8 | 10 | 1 | 443 |
| 037 Capriano del Colle | 3.863 | 43 | 25 | 223 | 11 | 128 | 9 | 3.976 |
| 038 Capriolo | 8.359 | 85 | 60 | 260 | 48 | 182 | 5 | 8.462 |
| 039 Carpenedolo | 10.397 | 116 | 98 | 362 | 66 | 214 | 5 | 10.563 |
| 040 Castegnato | 6.678 | 103 | 56 | 291 | 29 | 195 | 5 | 6.821 |
| 042 Castel Mella | 8.158 | 90 | 35 | 627 | 32 | 362 | 6 | 8.478 |
| 041 Castelvotati | 5.349 | 62 | 29 | 212 | 82 | 113 | 7 | 5.481 |
| 043 Castenedolo | 9.252 | 121 | 82 | 470 | 51 | 193 | - | 9.568 |
| 044 Casto | 1.914 | 26 | 14 | 46 | 20 | 69 | 2 | 1.903 |
| 045 Castrezzato | 5.789 | 73 | 41 | 188 | 42 | 135 | - | 5.874 |
| 046 Cazzago San Martino | 9.834 | 93 | 61 | 323 | 48 | 181 | 1 | 10.008 |
| 047 Cedegolo | 1.261 | 9 | 11 | 39 | 9 | 30 | 1 | 1.268 |
| 048 Cellatica | 4.733 | 45 | 27 | 169 | 21 | 209 | 14 | 4.711 |
| 049 Cerveno | 656 | 7 | 7 | 14 | 1 | 17 | - | 653 |
| 050 Ceto | 1.860 | 17 | 11 | 52 | 9 | 36 | 3 | 1.882 |
| 051 Cevo | 1.025 | 3 | 21 | 18 | 4 | 11 | - | 1.014 |
| 052 Chiari | 17.399 | 157 | 141 | 470 | 140 | 408 | 1 | 17.477 |
| 053 Cigole | 1.528 | 18 | 18 | 84 | 17 | 19 | - | 1.593 |
| 054 Cimbergo | 576 | 4 | 7 | 21 | 2 | 12 | - | 582 |
| 055 Cividate Camuno | 2.637 | 26 | 16 | 49 | 1 | 40 | - | 2.656 |
| 056 Coccaglio | 7.072 | 81 | 44 | 502 | 74 | 219 | 2 | 7.392 |
| 057 Collebeato | 4.367 | 34 | 30 | 170 | 9 | 115 | - | 4.426 |
| 058 Collio | 2.340 | 25 | 17 | 144 | 43 | 62 | 4 | 2.430 |
| 059 Cologne | 6.506 | 70 | 39 | 257 | 30 | 171 | 3 | 6.623 |
| 060 Comezzano-Cizzago | 2.712 | 48 | 21 | 197 | 38 | 61 | - | 2.875 |
| 061 Concesio | 12.843 | 130 | 91 | 472 | 66 | 421 | 6 | 12.933 |
| 062 Corte Franca | 6.288 | 75 | 46 | 215 | 18 | 190 | - | 6.342 |
| 063 Corteno Golgi | 1.993 | 18 | 25 | 31 | - | 24 | 1 | 1.993 |
| 064 Corzano | 983 | 13 | 6 | 81 | 1 | 15 | - | 1.056 |
| 065 Darfo Boario Terme | 13.607 | 132 | 129 | 475 | 94 | 304 | 9 | 13.781 |
| 066 Dello | 4.242 | 53 | 36 | 159 | 15 | 96 | 1 | 4.322 |
| 067 Desenzano del Garda | 23.667 | 224 | 196 | 1.190 | 213 | 744 | 24 | 24.141 |
| 068 Edolo | 4.300 | 33 | 49 | 122 | 12 | 81 | - | 4.325 |
| 069 Erbusco | 6.863 | 69 | 52 | 240 | 23 | 194 | 4 | 6.926 |
| 070 Esine | 4.692 | 50 | 43 | 161 | 21 | 77 | 1 | 4.783 |
| 071 Fiesse | 1.936 | 22 | 22 | 70 | 23 | 65 | - | 1.941 |
| 072 Flero | 7.496 | 72 | 36 | 179 | 32 | 244 | 7 | 7.467 |
| 073 Gambara | 4.542 | 47 | 35 | 146 | 37 | 95 | - | 4.605 |
| 074 Gardone Riviera | 2.532 | 19 | 27 | 166 | 32 | 109 | 3 | 2.581 |
| 075 Gardone Val Trompia | 10.949 | 109 | 118 | 452 | 76 | 318 | 2 | 11.074 |
| 076 Gargnano | 3.015 | 27 | 39 | 126 | 31 | 81 | 4 | 3.048 |
| 077 Gavardo | 10.084 | 116 | 106 | 431 | 106 | 242 | 9 | 10.283 |
| 078 Ghedi | 15.655 | 188 | 121 | 637 | 142 | 439 | 14 | 15.920 |
| 079 Gianico | 1.917 | 19 | 18 | 38 | 9 | 18 | - | 1.938 |
| 080 Gottolengo | 4.784 | 49 | 47 | 185 | 65 | 71 | 3 | 4.900 |
| 081 Gussago | 14.529 | 157 | 117 | 708 | 117 | 460 | 21 | 14.817 |
| 082 Idro | 1.695 | 18 | 14 | 82 | 19 | 40 | 1 | 1.741 |
| 083 Incudine | 450 | 4 | 5 | 6 | - | 11 | - | 444 |
| 084 Irma | 139 | 4 | 3 | 15 | 1 | 3 | - | 152 |
| 085 Iseo | 8.437 | 73 | 99 | 334 | 50 | 212 | 7 | 8.533 |
| 086 Isorella | 3.545 | 41 | 26 | 136 | 21 | 110 | - | 3.586 |
| 087 Lavenone | 655 | 11 | 2 | 30 | 15 | 25 | 1 | 669 |
| 088 Leno | 12.573 | 153 | 102 | 526 | 135 | 259 | 14 | 12.891 |
| 089 Limone sul Garda | 1.028 | 10 | 3 | 21 | 6 | 22 | - | 1.034 |
| 090 Lodrino | 1.722 | 24 | 9 | 80 | 35 | 85 | - | 1.732 |
| 091 Lograto | 2.913 | 33 | 26 | 113 | 21 | 74 | - | 2.959 |
| 092 Lonato | 12.237 | 138 | 107 | 655 | 84 | 261 | 5 | 12.662 |
| 093 Longhena | 581 | 5 | 8 | 10 | 1 | 9 | - | 579 |

**Tavola 5.1 segue - Movimento anagrafico e popolazione residente al 1° gennaio e 31 dicembre per comune.
Anno 2002**

| CODICE DEI COMUNI E COMUNI | Popolazione residente al 1.1.2002 | Movimento naturale | | Iscritti | | Cancellati | | Popolazione residente al 31.12.2002 | |
|-------------------------------|---|--------------------|-------|-----------|-----------------|------------|-----------------|---|--------|
| | | Nati vivi | Morti | In totale | Dall' estero | In totale | Per l'estero | | |
| 094 | Losine | 513 | 8 | 8 | 8 | - | 11 | - | 510 |
| 095 | Lozio | 404 | 2 | 7 | 9 | - | 5 | - | 403 |
| 096 | Lumezzane | 23.786 | 269 | 187 | 488 | 192 | 465 | 6 | 23.891 |
| 097 | Maclodio | 1.237 | 15 | 2 | 71 | 11 | 44 | 1 | 1.277 |
| 098 | Maqasa | 185 | - | 5 | 3 | - | 1 | 1 | 182 |
| 099 | Mairano | 2.420 | 26 | 23 | 177 | 20 | 54 | - | 2.546 |
| 100 | Malegno | 2.107 | 22 | 10 | 44 | 6 | 53 | - | 2.110 |
| 101 | Malonno | 3.319 | 19 | 41 | 57 | 8 | 56 | 2 | 3.298 |
| 102 | Manerba del Garda | 3.787 | 39 | 38 | 277 | 28 | 124 | - | 3.941 |
| 103 | Manerbio | 12.651 | 121 | 118 | 669 | 130 | 351 | 13 | 12.972 |
| 104 | Marcheno | 4.139 | 41 | 33 | 124 | 16 | 122 | 1 | 4.149 |
| 105 | Marmentino | 719 | 9 | 9 | 13 | 1 | 10 | - | 722 |
| 106 | Marone | 3.052 | 34 | 27 | 96 | 34 | 79 | 4 | 3.076 |
| 107 | Mazzano | 9.410 | 132 | 50 | 533 | 63 | 257 | 1 | 9.768 |
| 108 | Milzano | 1.485 | 18 | 13 | 99 | 38 | 44 | 3 | 1.545 |
| 109 | Moniga del Garda | 1.701 | 16 | 10 | 146 | 17 | 82 | 2 | 1.771 |
| 110 | Monno | 582 | 2 | 9 | 12 | 1 | 2 | - | 585 |
| 111 | Monte Isola | 1.772 | 13 | 19 | 32 | 3 | 16 | - | 1.782 |
| 112 | Monticelli Brusati | 3.618 | 35 | 23 | 202 | 16 | 79 | 3 | 3.753 |
| 113 | Montichiari | 19.102 | 246 | 142 | 823 | 220 | 396 | 10 | 19.633 |
| 114 | Montirone | 4.020 | 65 | 22 | 237 | 45 | 121 | - | 4.179 |
| 115 | Mura | 782 | 9 | 8 | 23 | 11 | 18 | - | 788 |
| 116 | Muscoline | 2.041 | 32 | 13 | 99 | 16 | 92 | 1 | 2.067 |
| 117 | Nave | 10.469 | 106 | 83 | 334 | 34 | 251 | 3 | 10.575 |
| 118 | Niardo | 1.835 | 22 | 15 | 52 | 3 | 43 | - | 1.851 |
| 119 | Nuvolento | 3.533 | 39 | 19 | 136 | 23 | 141 | 2 | 3.548 |
| 120 | Nuvolera | 3.691 | 46 | 20 | 197 | 31 | 121 | 3 | 3.793 |
| 121 | Odolo | 1.897 | 25 | 14 | 93 | 28 | 65 | 6 | 1.936 |
| 122 | Offiaga | 3.366 | 47 | 24 | 166 | 17 | 90 | - | 3.465 |
| 123 | Ome | 2.921 | 37 | 26 | 254 | 35 | 151 | - | 3.035 |
| 124 | Ono San Pietro | 933 | 10 | 9 | 9 | - | 10 | - | 933 |
| 125 | Orzinuovi | 11.173 | 105 | 111 | 349 | 52 | 248 | 3 | 11.268 |
| 126 | Orzivecchi | 2.286 | 25 | 21 | 60 | 17 | 41 | - | 2.309 |
| 127 | Ospitaletto | 11.186 | 159 | 82 | 660 | 92 | 322 | 7 | 11.601 |
| 128 | Ossimo | 1.436 | 11 | 14 | 30 | 1 | 35 | - | 1.428 |
| 129 | Padenqhe sul Garda | 3.502 | 41 | 32 | 296 | 23 | 185 | 5 | 3.622 |
| 130 | Paderno Franciacorta | 3.386 | 41 | 22 | 125 | 15 | 97 | 1 | 3.433 |
| 131 | Paisco Loveno | 252 | - | 3 | 3 | - | 11 | - | 241 |
| 132 | Paitone | 1.667 | 17 | 9 | 109 | 21 | 51 | - | 1.733 |
| 133 | Palazzolo sull'Oglio | 17.339 | 175 | 151 | 552 | 141 | 354 | 12 | 17.561 |
| 134 | Paratico | 3.467 | 31 | 31 | 179 | 20 | 129 | - | 3.517 |
| 135 | Paspardo | 677 | 4 | 1 | 5 | 1 | 10 | 2 | 675 |
| 136 | Passirano | 5.924 | 62 | 42 | 276 | 28 | 135 | 3 | 6.085 |
| 137 | Pavone del Mella | 2.596 | 25 | 13 | 85 | 37 | 58 | 1 | 2.635 |
| 139 | Pertica Alta | 606 | 4 | 5 | 20 | 2 | 9 | - | 616 |
| 140 | Pertica Bassa | 709 | 4 | 9 | 23 | 10 | 17 | - | 710 |
| 141 | Pezzaze | 1.614 | 14 | 11 | 67 | 18 | 61 | - | 1.623 |
| 142 | Pian Camuno | 3.779 | 45 | 19 | 147 | 29 | 95 | 3 | 3.857 |
| 206 | Piancoqno | 4.131 | 40 | 33 | 201 | 40 | 150 | 1 | 4.189 |
| 143 | Pisogne | 7.718 | 72 | 90 | 177 | 33 | 135 | 5 | 7.742 |
| 144 | Polaveno | 2.484 | 33 | 18 | 79 | 17 | 53 | 1 | 2.525 |
| 145 | Polpenazze del Garda | 2.049 | 27 | 17 | 180 | 16 | 72 | - | 2.167 |
| 146 | Pompiano | 3.384 | 27 | 18 | 99 | 14 | 71 | - | 3.421 |
| 147 | Poncarale | 4.143 | 42 | 29 | 183 | 18 | 128 | - | 4.211 |
| 148 | Ponte di Legno | 1.865 | 14 | 30 | 17 | 6 | 10 | - | 1.856 |
| 149 | Pontevico | 6.477 | 59 | 75 | 189 | 31 | 101 | 1 | 6.549 |
| 150 | Pontoglio | 6.344 | 70 | 52 | 187 | 45 | 149 | 1 | 6.400 |
| 151 | Pozzolengo | 2.891 | 42 | 24 | 151 | 20 | 80 | 1 | 2.980 |
| 152 | Pralboino | 2.632 | 28 | 22 | 136 | 58 | 85 | 7 | 2.689 |
| 153 | Preseglie | 1.489 | 13 | 12 | 63 | 14 | 39 | - | 1.514 |
| 154 | Prestine | 393 | 5 | 7 | 5 | 2 | 10 | - | 386 |
| 155 | Prevalle | 5.110 | 74 | 30 | 353 | 70 | 100 | 1 | 5.407 |
| 156 | Provaqgio d'Iseo | 5.890 | 64 | 35 | 200 | 26 | 148 | 1 | 5.971 |
| 157 | Provaqgio Val Sabbia | 921 | 13 | 9 | 26 | 6 | 18 | - | 933 |
| 158 | Puegnago sul Garda | 2.784 | 29 | 15 | 140 | 27 | 88 | 2 | 2.850 |

**Tavola 5.1 segue - Movimento anagrafico e popolazione residente al 1° gennaio e 31 dicembre per comune.
Anno 2002**

| CODICE DEI COMUNI E COMUNI | Popolazione residente al 1.1.2002 | Movimento naturale | | Iscritti | | Cancellati | | Popolazione residente al 31.12.2002 |
|-------------------------------|---|--------------------|--------------|---------------|-----------------|---------------|-----------------|---|
| | | Nati vivi | Morti | In totale | Dall' estero | In totale | Per l'estero | |
| 159 Quinzano d'Oglio | 5.845 | 55 | 59 | 170 | 49 | 93 | 2 | 5.918 |
| 160 Remedello (b) | 3.008 | 34 | 28 | 121 | 32 | 65 | - | 3.054 |
| 161 Rezzato | 12.357 | 130 | 116 | 730 | 96 | 554 | 20 | 12.547 |
| 162 Roccafranca | 3.753 | 45 | 25 | 124 | 39 | 94 | 2 | 3.803 |
| 163 Rodengo-Saiano | 7.546 | 126 | 64 | 342 | 43 | 189 | 1 | 7.761 |
| 164 Roè Volciano | 4.173 | 60 | 47 | 235 | 32 | 132 | 3 | 4.289 |
| 165 Roncadelle | 7.656 | 85 | 55 | 449 | 50 | 324 | 6 | 7.811 |
| 166 Rovato | 14.413 | 164 | 118 | 648 | 144 | 403 | 20 | 14.704 |
| 167 Rudiano | 4.617 | 52 | 35 | 175 | 25 | 92 | 4 | 4.717 |
| 168 Sabbio Chiese | 3.204 | 27 | 21 | 155 | 43 | 80 | 1 | 3.285 |
| 169 Sale Marasino | 3.171 | 28 | 38 | 139 | 21 | 65 | 1 | 3.235 |
| 170 Salò | 10.050 | 70 | 100 | 452 | 61 | 490 | 10 | 9.982 |
| 171 San Felice del Benaco | 2.965 | 28 | 33 | 161 | 32 | 110 | 3 | 3.011 |
| 172 San Gervasio Bresciano | 1.475 | 16 | 11 | 125 | 18 | 35 | - | 1.570 |
| 173 San Zeno Naviglio | 3.892 | 36 | 31 | 113 | 40 | 89 | 11 | 3.921 |
| 174 Sarezzo | 3.455 | 35 | 23 | 128 | 11 | 166 | - | 3.429 |
| 175 Savio dell'Adamello | 11.652 | 119 | 86 | 525 | 72 | 314 | 19 | 11.896 |
| 176 Savello | 1.158 | 3 | 15 | 20 | - | 28 | - | 1.138 |
| 177 Seniga | 1.475 | 13 | 8 | 42 | 4 | 26 | - | 1.496 |
| 178 Serle | 1.567 | 26 | 27 | 44 | 23 | 27 | - | 1.583 |
| 179 Sirmione | 2.858 | 36 | 29 | 95 | 22 | 35 | - | 2.925 |
| 180 Soiano del Lago | 6.537 | 71 | 53 | 395 | 73 | 201 | 1 | 6.749 |
| 181 Sonico | 1.526 | 27 | 9 | 100 | 16 | 64 | 3 | 1.580 |
| 182 Sulzano | 1.207 | 11 | 12 | 46 | 1 | 28 | 1 | 1.224 |
| 183 Tavernole sul Mella | 1.467 | 20 | 16 | 95 | - | 49 | - | 1.517 |
| 184 Temù | 1.346 | 14 | 11 | 63 | 10 | 79 | - | 1.333 |
| 185 Tignale | 1.012 | 13 | 10 | 9 | - | 13 | - | 1.011 |
| 186 Torbole Casaglia | 1.274 | 10 | 23 | 48 | 6 | 25 | 1 | 1.284 |
| 187 Toscolano-Maderno | 5.135 | 63 | 34 | 203 | 27 | 173 | - | 5.194 |
| 188 Travagliato | 7.008 | 68 | 78 | 517 | 72 | 207 | 5 | 7.308 |
| 189 Tremosine | 11.022 | 140 | 109 | 462 | 20 | 315 | 6 | 11.200 |
| 190 Trenzano | 1.923 | 14 | 15 | 70 | 25 | 33 | 1 | 1.959 |
| 191 Treviso Bresciano | 4.849 | 43 | 31 | 135 | 30 | 103 | - | 4.893 |
| 192 Urago d'Oglio | 589 | 11 | 8 | 12 | 1 | 14 | - | 590 |
| 193 Vallio Terme | 3.212 | 42 | 26 | 142 | 18 | 79 | 2 | 3.291 |
| 194 Valvestino | 1.150 | 14 | 10 | 60 | 20 | 19 | - | 1.195 |
| 195 Verolanuova | 290 | - | 3 | 2 | - | 9 | 2 | 280 |
| 196 Verolavecchia | 7.550 | 71 | 70 | 257 | 37 | 134 | - | 7.674 |
| 197 Vestone | 3.819 | 32 | 34 | 99 | 18 | 79 | 7 | 3.837 |
| 198 Vezza d'Oglio | 4.227 | 47 | 45 | 165 | 43 | 103 | 1 | 4.291 |
| 199 Villa Carcina | 1.425 | 14 | 14 | 20 | 5 | 20 | 1 | 1.425 |
| 200 Villachiera | 10.033 | 102 | 95 | 388 | 72 | 298 | 5 | 10.130 |
| 201 Villanuova sul Clisi | 1.238 | 9 | 10 | 25 | 8 | 18 | 2 | 1.244 |
| 202 Vione | 4.765 | 40 | 32 | 243 | 33 | 138 | - | 4.878 |
| 203 Visano | 754 | 4 | 11 | 11 | 1 | 5 | 2 | 753 |
| 204 Vobarno | 1.707 | 16 | 15 | 55 | 3 | 55 | - | 1.708 |
| 205 Zone | 7.500 | 79 | 91 | 212 | 57 | 170 | 4 | 7.530 |
| TOTALE | 1.144 | 9 | 14 | 35 | 3 | 17 | 2 | 1.157 |
| TOTALE | 1.109.841 | 11.697 | 9.750 | 45.141 | 8.935 | 30.680 | 763 | 1.126.249 |
| 018 - PROVINCIA DI PAVIA | | | | | | | | |
| 001 Alagna | 766 | 6 | 8 | 68 | 1 | 32 | - | 800 |
| 002 Albaredo Arnaboldi | 205 | 2 | 7 | 10 | 1 | 6 | - | 204 |
| 003 Albonese | 505 | 3 | 7 | 19 | - | 17 | - | 503 |
| 004 Albuzzano | 2.253 | 22 | 30 | 90 | 6 | 74 | - | 2.261 |
| 005 Arena Po | 1.566 | 10 | 24 | 67 | 14 | 48 | - | 1.571 |
| 006 Badia Pavese | 396 | 6 | 2 | 28 | - | 15 | - | 413 |
| 007 Bagnaria | 636 | 3 | 17 | 22 | 1 | 11 | - | 633 |
| 008 Barbianello | 816 | 6 | 5 | 61 | 2 | 29 | 1 | 849 |
| 009 Bascapè | 1.503 | 11 | 10 | 69 | 8 | 47 | - | 1.526 |
| 010 Bastida de' Dossi | 199 | 4 | 2 | 6 | 1 | 10 | - | 197 |
| 011 Bastida Pancarana | 897 | 8 | 13 | 40 | - | 27 | - | 905 |
| 012 Battuda | 352 | - | 2 | 23 | 1 | 28 | - | 345 |
| 013 Belgioioso | 5.359 | 61 | 73 | 280 | 20 | 143 | 5 | 5.484 |

**Tavola 5.1 segue - Movimento anagrafico e popolazione residente al 1° gennaio e 31 dicembre per comune.
Anno 2002**

| CODICE DEI COMUNI E COMUNI | Popolazione residente al 1.1.2002 | Movimento naturale | | Iscritti | | Cancellati | | Popolazione residente al 31.12.2002 |
|-------------------------------|---|--------------------|-------|-----------|-----------------|------------|-----------------|---|
| | | Nati vivi | Morti | In totale | Dall' estero | In totale | Per l'estero | |
| 014 Bereguardo | 2.399 | 19 | 20 | 91 | 5 | 89 | 1 | 2.400 |
| 015 Borgarello | 1.609 | 22 | 16 | 193 | 5 | 45 | - | 1.763 |
| 016 Borgo Priolo | 1.405 | 7 | 27 | 52 | 1 | 43 | - | 1.394 |
| 018 Borgo San Siro | 1.021 | 15 | 11 | 53 | 2 | 18 | - | 1.060 |
| 017 Borgoratto Mormorolo | 431 | 2 | 12 | 16 | 1 | 16 | - | 421 |
| 019 Bornasco | 1.672 | 23 | 4 | 133 | 4 | 74 | - | 1.750 |
| 020 Bosnasco | 603 | 4 | 7 | 40 | - | 27 | 3 | 613 |
| 021 Brallo di Pregola | 923 | 1 | 24 | 17 | 1 | 29 | - | 888 |
| 022 Brema | 935 | 4 | 18 | 40 | - | 32 | - | 929 |
| 023 Bressana Bottarone | 3.141 | 22 | 41 | 152 | 7 | 111 | 2 | 3.163 |
| 024 Broni | 9.317 | 63 | 166 | 439 | 27 | 410 | 7 | 9.243 |
| 025 Calvignano | 130 | 1 | 1 | 2 | - | 11 | - | 121 |
| 026 Campospinoso | 762 | 2 | 28 | 57 | - | 21 | - | 772 |
| 027 Candia Lomellina | 1.640 | 11 | 38 | 59 | 4 | 46 | - | 1.626 |
| 028 Canevino | 133 | 1 | 3 | 6 | - | 4 | - | 133 |
| 029 Canneto Pavese | 1.338 | 10 | 17 | 79 | 12 | 40 | - | 1.370 |
| 030 Carbonara al Ticino | 1.295 | 10 | 20 | 60 | - | 55 | 4 | 1.290 |
| 031 Casanova Lonati | 428 | 4 | 13 | 12 | 2 | 13 | - | 418 |
| 032 Casatisma | 857 | 4 | 13 | 17 | - | 36 | 1 | 829 |
| 033 Casei Gerola | 2.534 | 14 | 36 | 92 | 7 | 65 | 4 | 2.539 |
| 034 Casorate Primo | 7.024 | 91 | 60 | 461 | 7 | 216 | 1 | 7.300 |
| 035 Cassolnovo | 5.822 | 45 | 86 | 330 | 15 | 169 | 2 | 5.942 |
| 036 Castana | 752 | 3 | 16 | 29 | 3 | 18 | - | 750 |
| 037 Casteggio | 6.313 | 45 | 115 | 203 | 15 | 166 | 5 | 6.280 |
| 038 Castelletto di Branduzzo | 1.018 | 6 | 17 | 41 | - | 38 | - | 1.010 |
| 039 Castello d'Agogna | 969 | 8 | 8 | 45 | 3 | 42 | 1 | 972 |
| 040 Castelnuovo | 639 | 2 | 10 | 17 | 1 | 17 | - | 631 |
| 041 Cava Manara | 5.328 | 53 | 59 | 233 | 13 | 150 | - | 5.405 |
| 042 Cecina | 273 | - | 10 | 8 | 1 | 14 | - | 257 |
| 043 Ceranova | 1.155 | 11 | 6 | 96 | 5 | 71 | - | 1.185 |
| 044 Ceretto Lomellina | 210 | 1 | 2 | 22 | 3 | 5 | - | 226 |
| 045 Cergnago | 762 | 11 | 12 | 40 | - | 30 | 1 | 771 |
| 046 Certosa di Pavia | 3.322 | 41 | 31 | 176 | 11 | 109 | - | 3.399 |
| 047 Cervesina | 1.203 | 10 | 18 | 29 | - | 33 | - | 1.191 |
| 048 Chignolo Po | 3.237 | 27 | 42 | 172 | 19 | 106 | - | 3.288 |
| 049 Cigognola | 1.369 | 5 | 16 | 50 | 7 | 57 | - | 1.351 |
| 050 Cilavegna | 4.970 | 36 | 81 | 207 | 13 | 111 | 2 | 5.021 |
| 051 Codevilla | 910 | 7 | 16 | 51 | 4 | 35 | - | 917 |
| 052 Confienza | 1.634 | 6 | 28 | 67 | 5 | 58 | - | 1.621 |
| 053 Copiano (a) | 1.359 | 5 | 14 | 89 | 3 | 47 | 1 | 1.409 |
| 054 Corana | 789 | 4 | 13 | 26 | - | 14 | - | 792 |
| 055 Cornale | 733 | 4 | 9 | 22 | 1 | 32 | - | 718 |
| 056 Corteolona | 1.905 | 12 | 12 | 79 | 6 | 81 | 1 | 1.903 |
| 057 Corvino San Quirico | 1.088 | 7 | 27 | 32 | 4 | 23 | - | 1.077 |
| 058 Costa de' Nobili | 368 | 5 | 5 | 23 | 1 | 18 | - | 373 |
| 059 Cozzo | 427 | 1 | 5 | 35 | 2 | 27 | - | 431 |
| 060 Cura Carpignano | 2.154 | 15 | 24 | 209 | 5 | 73 | 3 | 2.281 |
| 061 Dorno | 4.189 | 31 | 60 | 176 | 15 | 124 | 4 | 4.212 |
| 062 Ferrera Erbognone | 1.097 | 9 | 13 | 51 | 3 | 38 | 2 | 1.106 |
| 063 Filighera | 843 | 7 | 17 | 41 | 8 | 29 | - | 845 |
| 064 Fortunago | 419 | 3 | 9 | 3 | - | 9 | - | 407 |
| 065 Frascarolo | 1.318 | 7 | 23 | 40 | 3 | 40 | - | 1.302 |
| 066 Galliavola | 226 | 1 | 6 | 18 | 1 | 10 | - | 229 |
| 067 Gambarana | 281 | 2 | 5 | 17 | - | 25 | - | 270 |
| 068 Gambolò | 8.353 | 71 | 110 | 463 | 9 | 216 | - | 8.561 |
| 069 Garlasco | 9.210 | 70 | 151 | 430 | 53 | 294 | 6 | 9.265 |
| 070 Genzone | 352 | - | 6 | 5 | - | 5 | 1 | 346 |
| 071 Gerenzago | 913 | 3 | 7 | 35 | 3 | 25 | - | 919 |
| 072 Giussago | 3.907 | 42 | 47 | 176 | 8 | 122 | 1 | 3.956 |
| 073 Godiasco | 2.805 | 17 | 52 | 198 | 20 | 142 | 9 | 2.826 |
| 074 Golferenzo | 229 | 1 | 4 | 7 | - | 5 | - | 228 |
| 075 Gravellona Lomellina | 2.218 | 26 | 37 | 162 | 13 | 89 | 2 | 2.280 |
| 076 Gropello Cairoli | 4.117 | 29 | 52 | 167 | 14 | 87 | - | 4.174 |
| 077 Inverno e Monteleone | 1.071 | 4 | 11 | 54 | 7 | 43 | - | 1.075 |
| 078 Landriano | 4.198 | 35 | 38 | 194 | 9 | 157 | - | 4.232 |

**Tavola 5.1 segue - Movimento anagrafico e popolazione residente al 1° gennaio e 31 dicembre per comune.
Anno 2002**

| CODICE DEI COMUNI E COMUNI | Popolazione residente al 1.1.2002 | Movimento naturale | | Iscritti | | Cancellati | | Popolazione residente al 31.12.2002 |
|--------------------------------|---|--------------------|-------|-----------|-----------------|------------|-----------------|---|
| | | Nati vivi | Morti | In totale | Dall' estero | In totale | Per l'estero | |
| 079 Langosco | 454 | 1 | 15 | 14 | 3 | 10 | - | 444 |
| 080 Lardirago | 1.171 | 10 | 11 | 81 | 7 | 40 | 1 | 1.211 |
| 081 Linarolo | 2.187 | 17 | 29 | 93 | 14 | 96 | 4 | 2.172 |
| 082 Lirio | 152 | - | 5 | 6 | - | 8 | - | 145 |
| 083 Lomello | 2.377 | 16 | 27 | 75 | 8 | 75 | - | 2.366 |
| 084 Lungavilla | 2.136 | 13 | 29 | 92 | 4 | 46 | - | 2.166 |
| 085 Maghero | 1.385 | 12 | 21 | 65 | 1 | 45 | - | 1.396 |
| 086 Marcignago | 1.913 | 30 | 19 | 127 | 8 | 101 | 5 | 1.950 |
| 087 Marzano | 1.024 | 12 | 15 | 67 | 2 | 32 | - | 1.056 |
| 088 Mede | 6.935 | 51 | 103 | 199 | 38 | 171 | 8 | 6.911 |
| 089 Menconico | 488 | - | 13 | 17 | - | 15 | - | 477 |
| 090 Mezzana Bigli | 1.166 | 11 | 18 | 40 | 1 | 36 | 1 | 1.163 |
| 091 Mezzana Rabattono | 534 | 1 | 8 | 9 | - | 15 | - | 521 |
| 092 Mezzanino | 1.478 | 9 | 18 | 45 | 6 | 53 | 3 | 1.461 |
| 093 Miradolo Terme | 3.167 | 34 | 37 | 117 | 7 | 69 | - | 3.212 |
| 094 Montalto Pavese | 962 | 4 | 20 | 31 | 8 | 28 | - | 949 |
| 095 Montebello della Battaglia | 1.655 | 13 | 22 | 80 | 8 | 46 | 2 | 1.680 |
| 096 Montecalvo Versiggia | 549 | 2 | 8 | 43 | 8 | 19 | - | 567 |
| 097 Montescano | 376 | 4 | 9 | 17 | 2 | 8 | - | 380 |
| 098 Monteseqale | 327 | 1 | 8 | 11 | - | 14 | - | 317 |
| 099 Monticelli Pavese | 674 | 6 | 10 | 47 | 9 | 17 | - | 700 |
| 100 Montù Beccaria | 1.675 | 10 | 30 | 95 | 22 | 53 | - | 1.697 |
| 101 Mornico Losana | 724 | 7 | 14 | 16 | 2 | 15 | - | 718 |
| 102 Mortara | 14.236 | 119 | 202 | 549 | 55 | 458 | 14 | 14.244 |
| 103 Nicorvo | 382 | 1 | 6 | 13 | - | 12 | - | 378 |
| 104 Olevano di Lomellina | 773 | 8 | 6 | 47 | 3 | 25 | - | 797 |
| 105 Oliva Gessi | 201 | 2 | 4 | 1 | 1 | 2 | - | 198 |
| 106 Ottobiano | 1.142 | 8 | 17 | 56 | 1 | 32 | - | 1.157 |
| 107 Palestro | 2.004 | 20 | 21 | 87 | 8 | 59 | 5 | 2.031 |
| 108 Pancarana | 322 | 4 | 9 | 11 | 2 | 7 | - | 321 |
| 109 Parona | 1.713 | 12 | 19 | 103 | 4 | 90 | 1 | 1.719 |
| 110 Pavia | 71.366 | 513 | 867 | 2.475 | 278 | 2.008 | 34 | 71.479 |
| 111 Pietra de' Giorgi | 869 | 4 | 18 | 27 | 3 | 21 | - | 861 |
| 112 Pieve Albignola | 921 | 15 | 20 | 39 | - | 29 | 1 | 926 |
| 113 Pieve del Cairo | 2.166 | 15 | 32 | 83 | 12 | 61 | - | 2.171 |
| 114 Pieve Porto Morone | 2.588 | 34 | 28 | 60 | 2 | 60 | - | 2.594 |
| 115 Pinarolo Po | 1.559 | 14 | 13 | 57 | 4 | 43 | 1 | 1.574 |
| 116 Pizzale | 637 | 3 | 8 | 15 | - | 20 | - | 627 |
| 117 Ponte Nizza | 860 | 5 | 15 | 14 | 1 | 20 | 4 | 844 |
| 118 Portalbera | 1.341 | 12 | 15 | 66 | 2 | 27 | - | 1.377 |
| 119 Rea | 496 | 2 | 7 | 12 | 2 | 23 | 2 | 480 |
| 120 Redavalle | 997 | 5 | 24 | 63 | 5 | 27 | - | 1.014 |
| 121 Retorbido | 1.169 | 8 | 23 | 87 | 9 | 27 | - | 1.214 |
| 122 Rivanazzano | 4.444 | 40 | 53 | 274 | 23 | 157 | - | 4.548 |
| 123 Robbio | 6.141 | 45 | 83 | 143 | 14 | 125 | - | 6.121 |
| 124 Robecco Pavese | 550 | 3 | 4 | 20 | - | 15 | - | 554 |
| 125 Rocca de' Giorgi | 103 | - | 2 | 9 | - | 8 | - | 102 |
| 126 Rocca Susella | 229 | - | 5 | 19 | - | 5 | - | 238 |
| 127 Rognano | 191 | 3 | 2 | 36 | - | 15 | - | 213 |
| 128 Romagnese | 901 | 3 | 28 | 17 | 1 | 15 | - | 878 |
| 129 Roncaro | 630 | 5 | 4 | 58 | - | 16 | 2 | 673 |
| 130 Rosasco | 710 | 2 | 5 | 30 | 1 | 38 | - | 699 |
| 131 Rovescala | 931 | 8 | 9 | 43 | 7 | 17 | - | 956 |
| 132 Ruino | 805 | 4 | 16 | 18 | 2 | 18 | - | 793 |
| 133 San Cipriano Po | 418 | 5 | 4 | 27 | 3 | 31 | - | 415 |
| 134 San Damiano al Colle | 737 | - | 15 | 30 | 6 | 16 | - | 736 |
| 135 San Genesio ed Uniti | 3.401 | 29 | 34 | 130 | 4 | 96 | - | 3.430 |
| 136 San Giorgio di Lomellina | 1.208 | 6 | 21 | 42 | 2 | 40 | - | 1.195 |
| 137 San Martino Siccomario | 5.059 | 45 | 48 | 227 | 8 | 229 | - | 5.054 |
| 145 San Zenone al Po | 524 | 5 | 11 | 35 | 2 | 14 | - | 539 |
| 138 Sannazzaro de' Burgondi | 5.816 | 57 | 59 | 195 | 40 | 164 | 1 | 5.845 |
| 141 Sant'Alessio con Vialone | 375 | 2 | 4 | 36 | - | 15 | - | 394 |
| 144 Sant'Angelo Lomellina | 819 | 10 | 16 | 86 | 2 | 76 | - | 823 |
| 139 Santa Cristina e Bissone | 1.856 | 11 | 27 | 68 | 5 | 40 | 1 | 1.868 |
| 140 Santa Giuletta | 1.613 | 8 | 28 | 58 | 6 | 38 | - | 1.613 |

**Tavola 5.1 segue - Movimento anagrafico e popolazione residente al 1° gennaio e 31 dicembre per comune.
Anno 2002**

| CODICE DEI COMUNI E COMUNI | Popolazione residente al 1.1.2002 | Movimento naturale | | Iscritti | | Cancellati | | Popolazione residente al 31.12.2002 |
|----------------------------------|---|--------------------|--------------|---------------|-----------------|---------------|-----------------|---|
| | | Nati vivi | Morti | In totale | Dall' estero | In totale | Per l'estero | |
| 142 Santa Margherita di Staffora | 618 | 3 | 16 | 15 | 2 | 11 | - | 609 |
| 143 Santa Maria della Versa | 2.572 | 15 | 55 | 72 | 14 | 69 | - | 2.535 |
| 146 Sartirana Lomellina | 1.894 | 8 | 47 | 91 | 3 | 53 | - | 1.893 |
| 147 Scaldasole | 883 | 2 | 10 | 25 | 1 | 40 | - | 860 |
| 148 Semiana | 254 | 2 | 6 | 7 | - | 14 | - | 243 |
| 149 Silvano Pietra | 701 | 1 | 5 | 18 | 3 | 13 | 1 | 702 |
| 150 Siziano | 5.228 | 68 | 33 | 237 | 14 | 149 | 8 | 5.351 |
| 151 Sommo | 1.035 | 11 | 5 | 40 | 1 | 39 | - | 1.042 |
| 152 Spessa | 525 | 2 | 10 | 24 | 5 | 20 | 7 | 521 |
| 153 Stradella | 10.758 | 70 | 148 | 303 | 28 | 256 | 3 | 10.727 |
| 154 Suardi | 695 | 3 | 15 | 40 | 1 | 19 | - | 704 |
| 155 Torrazza Coste | 1.539 | 5 | 23 | 68 | - | 49 | - | 1.540 |
| 156 Torre Beretti e Castellaro | 555 | 6 | 6 | 42 | - | 29 | - | 568 |
| 157 Torre d'Arese | 544 | 7 | 3 | 46 | 3 | 31 | 4 | 563 |
| 159 Torre d'Isola | 1.886 | 18 | 16 | 158 | 1 | 82 | - | 1.964 |
| 158 Torre de' Negri | 364 | 3 | 3 | 15 | 1 | 21 | - | 358 |
| 160 Torrevecchia Pia | 2.519 | 40 | 17 | 244 | 5 | 84 | 1 | 2.702 |
| 161 Torricella Verzate | 802 | 4 | 11 | 35 | 6 | 15 | - | 815 |
| 162 Travacò Sicomario | 3.561 | 35 | 28 | 116 | 4 | 91 | 2 | 3.593 |
| 163 Trivolzio | 1.203 | 11 | 15 | 52 | 2 | 31 | 1 | 1.220 |
| 164 Tromello | 3.435 | 23 | 50 | 170 | 11 | 105 | 2 | 3.473 |
| 165 Trovo | 649 | 8 | 4 | 32 | - | 16 | - | 669 |
| 166 Val di Nizza | 685 | 1 | 21 | 25 | - | 16 | - | 674 |
| 167 Valeggio | 228 | - | 2 | 22 | - | 16 | - | 232 |
| 168 Valle Lomellina | 2.227 | 13 | 31 | 100 | 13 | 77 | - | 2.232 |
| 169 Valle Salimbene | 1.330 | 11 | 7 | 56 | - | 57 | - | 1.333 |
| 170 Valverde | 339 | 1 | 9 | 16 | 4 | 5 | 1 | 342 |
| 171 Varzi | 3.531 | 16 | 67 | 106 | 6 | 80 | 2 | 3.506 |
| 172 Velezzo Lomellina | 104 | 1 | - | 10 | - | - | - | 115 |
| 173 Vellezzo Bellini | 2.253 | 32 | 17 | 149 | 5 | 87 | 1 | 2.330 |
| 174 Verretto | 322 | 3 | 8 | 10 | - | 14 | - | 313 |
| 175 Verrua Po | 1.316 | 5 | 11 | 26 | 1 | 22 | - | 1.314 |
| 176 Vidigulfo | 4.258 | 48 | 38 | 346 | 17 | 152 | 7 | 4.462 |
| 177 Vigevano | 57.444 | 465 | 691 | 2.124 | 222 | 1.495 | 29 | 57.847 |
| 178 Villa Biscossi | 72 | 1 | - | 2 | 1 | 4 | - | 71 |
| 179 Villanova d'Ardenghi | 688 | 2 | 13 | 37 | 5 | 17 | - | 697 |
| 180 Villanterio | 2.668 | 27 | 21 | 130 | 8 | 90 | - | 2.714 |
| 181 Vistarino (b) | 1.131 | 17 | 11 | 49 | 6 | 56 | - | 1.113 |
| 182 Voghera | 38.132 | 231 | 561 | 1.170 | 171 | 892 | 23 | 38.080 |
| 183 Volpara | 131 | 2 | 3 | 7 | - | 3 | - | 134 |
| 184 Zavattarello | 1.124 | 8 | 12 | 48 | 12 | 29 | - | 1.139 |
| 185 Zeccone | 1.163 | 11 | 10 | 64 | - | 30 | - | 1.198 |
| 186 Zeme | 1.183 | 4 | 21 | 50 | 1 | 36 | 1 | 1.180 |
| 187 Zenevredo | 452 | 3 | 3 | 29 | 4 | 26 | - | 455 |
| 188 Zerbo | 467 | 1 | 10 | 12 | - | 12 | - | 458 |
| 189 Zerbolò | 1.204 | 13 | 22 | 57 | 2 | 47 | - | 1.205 |
| 190 Zinasco | 2.940 | 18 | 34 | 87 | 6 | 73 | 2 | 2.938 |
| TOTALE | 493.829 | 3.838 | 6.575 | 20.857 | 1.711 | 14.716 | 255 | 497.233 |
| 098 - PROVINCIA DI LODI | | | | | | | | |
| 001 Abbazia Cerreto | 276 | 2 | 3 | 5 | - | 13 | - | 267 |
| 002 Bertonico | 1.114 | 8 | 9 | 37 | 2 | 15 | - | 1.135 |
| 003 Boffalora d'Adda | 1.040 | 9 | 11 | 42 | 7 | 33 | 1 | 1.047 |
| 004 Borghetto Lodigiano | 3.741 | 33 | 48 | 125 | 21 | 87 | - | 3.764 |
| 005 Borgo San Giovanni | 1.601 | 29 | 10 | 139 | 16 | 57 | - | 1.702 |
| 006 Brembio | 2.370 | 19 | 27 | 98 | 11 | 45 | 1 | 2.415 |
| 007 Camairago | 585 | 6 | 7 | 30 | 10 | 29 | 8 | 585 |
| 008 Casaleto Lodigiano | 1.965 | 15 | 15 | 118 | 6 | 66 | - | 2.017 |
| 009 Casalmaiocco | 2.448 | 27 | 15 | 172 | 7 | 97 | 2 | 2.535 |
| 010 Casalpusterlengo | 13.915 | 128 | 133 | 460 | 80 | 223 | 3 | 14.147 |
| 011 Caselle Landi | 1.758 | 13 | 24 | 29 | 1 | 44 | - | 1.732 |
| 012 Caselle Lurani | 2.252 | 38 | 15 | 191 | 6 | 119 | 3 | 2.347 |
| 013 Castelnuovo Bocca d'Adda | 1.746 | 11 | 21 | 39 | 4 | 38 | 2 | 1.737 |
| 014 Castiglione d'Adda | 4.757 | 41 | 59 | 96 | 14 | 68 | - | 4.767 |

**Tavola 5.1 segue - Movimento anagrafico e popolazione residente al 1° gennaio e 31 dicembre per comune.
Anno 2002**

| CODICE DEI COMUNI E COMUNI | Popolazione residente al 1.1.2002 | Movimento naturale | | Iscritti | | Cancellati | | Popolazione residente al 31.12.2002 |
|-------------------------------|---|--------------------|--------------|--------------|-----------------|--------------|-----------------|---|
| | | Nati vivi | Morti | In totale | Dall' estero | In totale | Per l'estero | |
| 015 Castiraqa Vidardo | 1.643 | 12 | 9 | 136 | 5 | 40 | - | 1.742 |
| 016 Cavacurta | 868 | 11 | 8 | 31 | 7 | 24 | 1 | 878 |
| 017 Cavenago d'Adda | 2.045 | 12 | 19 | 68 | 7 | 56 | 1 | 2.050 |
| 018 Cervignano d'Adda | 1.564 | 16 | 6 | 89 | 5 | 60 | 2 | 1.603 |
| 019 Codogno | 14.387 | 132 | 183 | 543 | 63 | 266 | 2 | 14.613 |
| 020 Comazzo | 1.489 | 16 | 8 | 91 | 4 | 100 | - | 1.488 |
| 021 Corneigliano Laudense | 2.498 | 39 | 25 | 146 | 10 | 129 | 2 | 2.529 |
| 022 Corno Giovine | 1.202 | 11 | 15 | 50 | 9 | 45 | - | 1.203 |
| 023 Cornovecchio | 222 | 1 | 1 | 8 | 1 | 22 | - | 208 |
| 024 Corte Palasio | 1.491 | 14 | 13 | 79 | 1 | 44 | - | 1.527 |
| 025 Crespiatica | 1.577 | 7 | 23 | 111 | 7 | 74 | 1 | 1.598 |
| 026 Fombio | 1.822 | 9 | 26 | 76 | 12 | 93 | 4 | 1.788 |
| 027 Galgagnano | 680 | 6 | 5 | 45 | 2 | 24 | 1 | 702 |
| 028 Graffignano | 2.520 | 18 | 26 | 79 | 11 | 57 | - | 2.534 |
| 029 Guardamiglio | 2.638 | 17 | 31 | 97 | 25 | 88 | 6 | 2.633 |
| 030 Livraqa | 2.507 | 23 | 32 | 80 | 11 | 70 | 4 | 2.508 |
| 031 Lodi | 40.894 | 326 | 459 | 2.317 | 242 | 1.183 | 33 | 41.895 |
| 032 Lodi Vecchio | 6.937 | 62 | 47 | 289 | 16 | 238 | 2 | 7.003 |
| 033 Maccastorna | 66 | 1 | 1 | - | - | 5 | - | 61 |
| 034 Mairago | 1.058 | 17 | 10 | 118 | 1 | 25 | 1 | 1.158 |
| 035 Maleo | 3.341 | 22 | 36 | 63 | 17 | 64 | 2 | 3.326 |
| 036 Marudo | 1.178 | 4 | 14 | 30 | 1 | 46 | - | 1.152 |
| 037 Massalengo | 3.200 | 30 | 23 | 140 | 15 | 90 | - | 3.257 |
| 038 Meleti | 450 | 5 | 6 | 26 | 3 | 13 | - | 462 |
| 039 Merlinò | 1.259 | 11 | 7 | 85 | 13 | 70 | 1 | 1.278 |
| 040 Montanaso Lombardo | 1.523 | 9 | 11 | 59 | 4 | 42 | 1 | 1.538 |
| 041 Mulazzano | 4.824 | 56 | 33 | 232 | 19 | 148 | 2 | 4.931 |
| 042 Orio Litta | 1.911 | 15 | 23 | 42 | 8 | 40 | - | 1.905 |
| 043 Ospedaletto Lodigiano | 1.601 | 14 | 24 | 87 | 2 | 44 | - | 1.634 |
| 044 Ossago Lodigiano | 1.222 | 10 | 10 | 60 | 3 | 55 | - | 1.227 |
| 045 Pieve Fissiraga | 1.311 | 21 | 6 | 104 | 8 | 36 | 4 | 1.394 |
| 046 Salerano sul Lambro | 2.223 | 21 | 15 | 113 | 7 | 76 | 2 | 2.266 |
| 047 San Fiorano | 1.630 | 17 | 9 | 77 | - | 53 | 1 | 1.662 |
| 048 San Martino in Strada | 3.425 | 34 | 37 | 167 | 19 | 155 | 4 | 3.434 |
| 049 San Rocco al Porto | 3.242 | 15 | 28 | 112 | 18 | 97 | 4 | 3.244 |
| 050 Sant'Angelo Lodigiano | 12.100 | 104 | 108 | 533 | 50 | 280 | 3 | 12.349 |
| 051 Santo Stefano Lodigiano | 1.797 | 14 | 30 | 50 | 6 | 28 | - | 1.803 |
| 052 Secugnago | 1.751 | 12 | 18 | 62 | 9 | 39 | 1 | 1.768 |
| 053 Senna Lodigiana | 2.015 | 15 | 29 | 61 | 3 | 64 | - | 1.998 |
| 054 Somaqlia | 3.204 | 32 | 32 | 134 | 20 | 70 | 2 | 3.268 |
| 055 Sordio | 2.332 | 27 | 16 | 165 | 10 | 98 | 7 | 2.410 |
| 056 Tavazzano con Villavesco | 5.042 | 52 | 31 | 249 | 31 | 152 | 1 | 5.160 |
| 057 Terranova dei Passerini | 715 | 6 | 3 | 45 | 5 | 33 | - | 730 |
| 058 Turano Lodigiano | 1.271 | 12 | 17 | 40 | 2 | 40 | - | 1.266 |
| 059 Valera Fratta | 1.205 | 13 | 9 | 83 | 6 | 48 | - | 1.244 |
| 060 Villanova del Sillaro | 1.319 | 13 | 8 | 92 | 7 | 51 | - | 1.365 |
| 061 Zelo Buon Persico | 5.253 | 63 | 32 | 423 | 23 | 142 | 1 | 5.565 |
| TOTALE | 198.020 | 1.776 | 1.959 | 9.368 | 933 | 5.651 | 116 | 201.554 |
| 019 - PROVINCIA DI CREMONA | | | | | | | | |
| 001 Acquanegra Cremonese | 1.210 | 13 | 16 | 53 | 2 | 30 | - | 1.230 |
| 002 Agnadello | 2.983 | 31 | 26 | 143 | 5 | 65 | - | 3.066 |
| 003 Annicco | 1.901 | 12 | 29 | 67 | 13 | 19 | - | 1.932 |
| 004 Azzanello | 669 | 11 | 6 | 34 | 11 | 29 | 4 | 679 |
| 005 Bagnolo Cremasco | 4.516 | 35 | 40 | 185 | 22 | 129 | 2 | 4.567 |
| 006 Bonemerse | 1.117 | 11 | 6 | 41 | 3 | 19 | - | 1.144 |
| 007 Bordolano | 565 | 7 | 4 | 40 | 19 | 19 | - | 589 |
| 008 Ca' d'Andrea | 532 | 4 | 4 | 24 | 13 | 15 | - | 541 |
| 009 Calvatone | 1.253 | 14 | 26 | 31 | 3 | 31 | - | 1.241 |
| 010 Camisano | 1.226 | 12 | 4 | 31 | 2 | 32 | - | 1.233 |
| 011 Campagnola Cremasca | 615 | 2 | 3 | 39 | 3 | 17 | - | 636 |
| 012 Capergnanica | 1.604 | 11 | 13 | 99 | - | 25 | - | 1.676 |
| 013 Cappella Cantone | 532 | 4 | 7 | 17 | 2 | 10 | - | 536 |
| 014 Cappella de' Picenardi | 430 | 7 | 5 | 28 | 2 | 23 | - | 437 |

**Tavola 5.1 segue - Movimento anagrafico e popolazione residente al 1° gennaio e 31 dicembre per comune.
Anno 2002**

| CODICE DEI COMUNI E COMUNI | Popolazione residente al 1.1.2002 | Movimento naturale | | Iscritti | | Cancellati | | Popolazione residente al 31.12.2002 | |
|-------------------------------|---|--------------------|-------|-----------|-----------------|------------|-----------------|---|--------|
| | | Nati vivi | Morti | In totale | Dall' estero | In totale | Per l'estero | | |
| 015 | Capralba | 2.088 | 25 | 19 | 123 | 8 | 33 | - | 2.184 |
| 016 | Casalbuttano ed Uniti | 4.087 | 44 | 75 | 113 | 25 | 70 | - | 4.099 |
| 017 | Casale Cremasco-Vidolasco | 1.547 | 24 | 15 | 100 | 8 | 42 | - | 1.614 |
| 018 | Casaletto Ceredano | 1.099 | 14 | 12 | 17 | - | 30 | - | 1.088 |
| 019 | Casaletto di Sopra | 585 | 4 | 1 | 20 | 3 | 18 | - | 590 |
| 020 | Casaletto Vaprio | 1.327 | 7 | 2 | 121 | 4 | 53 | 1 | 1.400 |
| 021 | Casalmaggiore | 13.815 | 119 | 191 | 548 | 62 | 344 | 9 | 13.947 |
| 022 | Casalmorano | 1.656 | 13 | 24 | 62 | 18 | 49 | - | 1.658 |
| 024 | Castel Gabbiano | 392 | 5 | 4 | 21 | 3 | 14 | - | 400 |
| 023 | Castelidone | 581 | 2 | 8 | 30 | 6 | 28 | - | 577 |
| 025 | Castelleone | 8.910 | 78 | 87 | 180 | 59 | 146 | 1 | 8.935 |
| 026 | Castelverde | 4.924 | 45 | 58 | 197 | 16 | 133 | - | 4.975 |
| 027 | Castelvisconti | 349 | 3 | 1 | 15 | 3 | 11 | - | 355 |
| 028 | Cella Dati | 585 | 4 | 7 | 39 | 9 | 26 | - | 595 |
| 029 | Chieve | 1.717 | 14 | 20 | 60 | - | 39 | - | 1.732 |
| 030 | Cicognolo | 859 | 12 | 5 | 34 | 2 | 29 | - | 871 |
| 031 | Cingia de' Botti | 1.277 | 9 | 27 | 70 | 13 | 58 | - | 1.271 |
| 032 | Corte de' Cortesi con Cignone | 989 | 9 | 14 | 45 | 13 | 28 | 2 | 1.001 |
| 033 | Corte de' Frati | 1.367 | 15 | 13 | 45 | 15 | 34 | - | 1.380 |
| 034 | Credera Rubbiano | 1.626 | 11 | 15 | 58 | 8 | 38 | - | 1.642 |
| 035 | Crema | 32.982 | 236 | 355 | 1.093 | 121 | 941 | 26 | 33.015 |
| 036 | Cremona | 70.944 | 519 | 844 | 1.854 | 494 | 1.624 | 41 | 70.849 |
| 037 | Cremona | 1.163 | 10 | 9 | 44 | 2 | 14 | - | 1.194 |
| 038 | Crotta d'Adda | 671 | 3 | 9 | 30 | 3 | 31 | - | 664 |
| 039 | Cumignano sul Naviglio | 400 | - | 6 | 15 | 10 | 16 | - | 393 |
| 040 | Derovere | 348 | 3 | 7 | 30 | 15 | 8 | - | 366 |
| 041 | Dovera | 3.500 | 38 | 36 | 163 | 4 | 90 | - | 3.575 |
| 042 | Drizzona | 548 | 3 | 8 | 7 | - | 7 | - | 543 |
| 043 | Fiesco | 857 | 6 | 5 | 29 | 7 | 28 | - | 859 |
| 044 | Formigara | 1.145 | 8 | 18 | 40 | 11 | 29 | - | 1.146 |
| 045 | Gabbioneta-Binanuova | 967 | 8 | 14 | 44 | 12 | 22 | - | 983 |
| 046 | Gadesco-Pieve Delmona | 1.637 | 16 | 15 | 80 | 7 | 64 | - | 1.654 |
| 047 | Genivolta | 1.085 | 11 | 27 | 46 | 2 | 22 | - | 1.093 |
| 048 | Gerre de' Caprioli | 897 | 8 | 8 | 31 | 3 | 33 | - | 895 |
| 049 | Gombito | 610 | 7 | 5 | 15 | 3 | 14 | - | 613 |
| 050 | Grontardo | 1.291 | 6 | 21 | 57 | 12 | 43 | - | 1.290 |
| 051 | Grumello Cremonese ed Uniti | 1.910 | 13 | 26 | 50 | 10 | 38 | - | 1.909 |
| 052 | Gussola | 2.804 | 19 | 38 | 128 | 32 | 105 | 1 | 2.808 |
| 053 | Isola Dovarese | 1.237 | 12 | 24 | 41 | 8 | 30 | - | 1.236 |
| 054 | Izano | 1.689 | 19 | 11 | 88 | 1 | 45 | - | 1.740 |
| 055 | Madignano | 2.881 | 40 | 19 | 107 | 5 | 95 | - | 2.914 |
| 056 | Malagnino | 1.144 | 8 | 4 | 73 | 1 | 24 | - | 1.197 |
| 057 | Martignana di Po | 1.250 | 6 | 18 | 90 | 7 | 37 | 1 | 1.291 |
| 058 | Monte Cremasco | 1.925 | 12 | 16 | 81 | 2 | 51 | - | 1.951 |
| 059 | Montodine | 2.219 | 25 | 28 | 35 | 5 | 40 | - | 2.211 |
| 060 | Moscuzzano | 787 | 7 | 4 | 34 | 4 | 20 | - | 804 |
| 061 | Motta Baluffi | 962 | 7 | 12 | 34 | 7 | 36 | - | 955 |
| 062 | Offanengo | 5.512 | 50 | 44 | 239 | 15 | 104 | 2 | 5.653 |
| 063 | Olmeneta | 927 | 4 | 5 | 24 | 2 | 19 | - | 931 |
| 064 | Ostiano | 3.018 | 22 | 28 | 96 | 22 | 67 | 2 | 3.041 |
| 065 | Paderno Ponchielli | 1.517 | 19 | 34 | 38 | 4 | 36 | - | 1.504 |
| 066 | Palazzo Pignano | 3.592 | 34 | 30 | 203 | 10 | 118 | - | 3.681 |
| 067 | Pandino | 7.815 | 63 | 69 | 323 | 24 | 234 | 4 | 7.898 |
| 068 | Persico Dosimo | 2.654 | 30 | 23 | 174 | 9 | 70 | - | 2.765 |
| 069 | Pescarolo ed Uniti | 1.486 | 9 | 17 | 57 | 5 | 49 | - | 1.486 |
| 070 | Pessina Cremonese | 759 | 3 | 8 | 31 | 4 | 35 | 1 | 750 |
| 071 | Piadena | 3.515 | 29 | 39 | 142 | 30 | 101 | - | 3.546 |
| 072 | Pianengo | 2.351 | 24 | 10 | 109 | 8 | 92 | - | 2.382 |
| 073 | Pieranica | 901 | 11 | 8 | 58 | 1 | 21 | - | 941 |
| 074 | Pieve d'Olmi | 1.173 | 6 | 9 | 48 | 10 | 26 | - | 1.192 |
| 075 | Pieve San Giacomo | 1.423 | 14 | 17 | 58 | 8 | 34 | 1 | 1.444 |
| 076 | Pizzighettone | 6.786 | 58 | 91 | 151 | 36 | 112 | 4 | 6.792 |
| 077 | Pozzaglio ed Uniti | 1.212 | 12 | 7 | 66 | 5 | 33 | - | 1.250 |
| 078 | Quintano | 701 | 11 | 2 | 73 | 1 | 41 | - | 742 |
| 079 | Ricengo | 1.241 | 19 | 5 | 84 | 4 | 44 | - | 1.295 |

**Tavola 5.1 segue - Movimento anagrafico e popolazione residente al 1° gennaio e 31 dicembre per comune.
Anno 2002**

| CODICE DEI COMUNI E COMUNI | Popolazione residente al 1.1.2002 | Movimento naturale | | Iscritti | | Cancellati | | Popolazione residente al 31.12.2002 |
|--------------------------------|---|--------------------|--------------|---------------|-----------------|--------------|-----------------|---|
| | | Nati vivi | Morti | In totale | Dall' estero | In totale | Per l'estero | |
| 080 Ripalta Arpina | 952 | 8 | 9 | 43 | - | 20 | - | 974 |
| 081 Ripalta Cremasca | 3.065 | 30 | 26 | 128 | 15 | 76 | 4 | 3.121 |
| 082 Ripalta Guerinata | 435 | 6 | 3 | 17 | - | 2 | - | 453 |
| 083 Rivarolo del Re ed Uniti | 1.927 | 19 | 22 | 77 | 19 | 69 | 5 | 1.932 |
| 084 Rivolta d'Adda | 6.999 | 51 | 73 | 251 | 17 | 161 | 4 | 7.067 |
| 085 Robecco d'Oglio | 2.244 | 12 | 39 | 88 | 18 | 67 | - | 2.238 |
| 086 Romanengo | 2.522 | 38 | 33 | 139 | 26 | 74 | 1 | 2.592 |
| 087 Salvirolo | 932 | 13 | 7 | 53 | 5 | 22 | - | 969 |
| 088 San Bassano | 2.056 | 18 | 50 | 76 | 8 | 43 | - | 2.057 |
| 089 San Daniele Po | 1.482 | 15 | 24 | 62 | 8 | 43 | - | 1.492 |
| 090 San Giovanni in Croce | 1.546 | 17 | 21 | 79 | 9 | 43 | - | 1.578 |
| 091 San Martino del Lago | 477 | 3 | 4 | 14 | 5 | 8 | - | 482 |
| 092 Scandolara Ravara | 1.575 | 9 | 15 | 36 | 11 | 43 | - | 1.562 |
| 093 Scandolara Ripa d'Oglio | 640 | 7 | 4 | 19 | 2 | 20 | 1 | 642 |
| 094 Serignano | 3.061 | 40 | 20 | 82 | 14 | 87 | 1 | 3.076 |
| 095 Sesto ed Uniti | 2.804 | 26 | 31 | 137 | 13 | 98 | 3 | 2.838 |
| 096 Solarolo Rainerio | 989 | 7 | 9 | 50 | 16 | 45 | 3 | 992 |
| 097 Soncino | 7.310 | 58 | 86 | 225 | 31 | 101 | 2 | 7.406 |
| 098 Soresina | 8.632 | 62 | 143 | 292 | 75 | 183 | 1 | 8.660 |
| 099 Sospiro | 3.241 | 20 | 72 | 132 | 18 | 91 | 1 | 3.230 |
| 100 Spinadesco | 1.536 | 14 | 12 | 44 | 12 | 37 | 1 | 1.545 |
| 101 Spineda | 623 | 5 | 9 | 40 | - | 7 | - | 652 |
| 102 Spino d'Adda | 5.894 | 65 | 43 | 259 | 14 | 157 | - | 6.018 |
| 103 Stagno Lombardo | 1.456 | 11 | 23 | 47 | 5 | 33 | 1 | 1.458 |
| 104 Ticengo | 433 | 4 | 4 | 9 | - | 11 | - | 431 |
| 105 Torlino Vercate | 291 | 1 | 3 | 5 | 1 | 5 | - | 289 |
| 106 Tornata | 521 | 8 | 14 | 22 | 1 | 24 | - | 513 |
| 107 Torre de' Picenardi | 1.833 | 9 | 15 | 29 | 6 | 28 | 3 | 1.828 |
| 108 Torricella del Pizzo | 722 | 2 | 5 | 23 | 3 | 25 | - | 717 |
| 109 Trescore Cremasco | 2.377 | 21 | 21 | 118 | 5 | 79 | - | 2.416 |
| 110 Trigolo | 1.679 | 14 | 28 | 43 | 7 | 21 | - | 1.687 |
| 111 Vaiano Cremasco | 3.628 | 19 | 29 | 187 | 19 | 95 | 2 | 3.710 |
| 112 Vailate | 3.958 | 42 | 44 | 204 | 24 | 85 | - | 4.075 |
| 113 Vescovato | 3.670 | 37 | 46 | 132 | 21 | 130 | 1 | 3.663 |
| 114 Volongo | 619 | 6 | 10 | 26 | 6 | 19 | - | 622 |
| 115 Voltido | 452 | 3 | 3 | 4 | - | 13 | - | 443 |
| TOTALE | 335.950 | 2.819 | 3.820 | 12.235 | 1.795 | 8.494 | 136 | 338.690 |
| 020 - PROVINCIA DI MANTOVA | | | | | | | | |
| 001 Acquanegra sul Chiese | 2.923 | 29 | 44 | 92 | 18 | 53 | - | 2.947 |
| 002 Asola | 9.468 | 96 | 113 | 372 | 36 | 245 | 2 | 9.578 |
| 003 Bagnolo San Vito | 5.452 | 50 | 56 | 201 | 22 | 150 | 4 | 5.497 |
| 004 Biqarello | 1.627 | 13 | 13 | 106 | 6 | 33 | - | 1.700 |
| 005 Borgoforte | 3.267 | 36 | 59 | 228 | 26 | 146 | 5 | 3.326 |
| 006 Borgofranco sul Po | 894 | 4 | 23 | 44 | 4 | 29 | 2 | 890 |
| 007 Bozzolo | 4.093 | 32 | 47 | 96 | 11 | 105 | 1 | 4.069 |
| 008 Canneto sull'Oglio | 4.529 | 35 | 57 | 101 | 19 | 97 | 2 | 4.511 |
| 009 Carbonara di Po | 1.331 | 11 | 17 | 51 | 8 | 33 | 1 | 1.343 |
| 010 Casalmoro | 2.060 | 37 | 18 | 146 | 51 | 64 | 9 | 2.161 |
| 011 Casaloldo | 2.178 | 27 | 13 | 117 | 19 | 55 | - | 2.254 |
| 012 Casalromano | 1.483 | 16 | 14 | 66 | 5 | 49 | - | 1.502 |
| 014 Castel d'Ario | 4.235 | 33 | 49 | 115 | 16 | 103 | - | 4.231 |
| 015 Castel Goffredo | 9.852 | 107 | 86 | 535 | 127 | 219 | 7 | 10.189 |
| 013 Castelforte | 2.610 | 11 | 31 | 71 | 12 | 50 | 1 | 2.611 |
| 016 Castellucchio | 4.872 | 37 | 41 | 143 | 31 | 173 | 3 | 4.838 |
| 017 Castiglione delle Stiviere | 18.452 | 234 | 135 | 969 | 153 | 569 | 13 | 18.951 |
| 018 Cavriana | 3.673 | 37 | 45 | 149 | 22 | 83 | 1 | 3.731 |
| 019 Ceresara | 2.461 | 26 | 16 | 100 | 19 | 53 | 3 | 2.518 |
| 020 Comessaggio | 1.159 | 14 | 12 | 40 | 4 | 25 | - | 1.176 |
| 021 Curtatone | 12.358 | 108 | 105 | 539 | 36 | 365 | 3 | 12.535 |
| 022 Dosolo | 3.108 | 23 | 37 | 133 | 29 | 62 | - | 3.165 |
| 023 Felonica | 1.656 | 9 | 27 | 33 | 7 | 30 | 5 | 1.641 |
| 024 Gazoldo degli Ippoliti | 2.531 | 19 | 22 | 87 | 17 | 59 | 10 | 2.556 |
| 025 Gazzuolo | 2.448 | 9 | 46 | 60 | 7 | 60 | 1 | 2.411 |

**Tavola 5.1 segue - Movimento anagrafico e popolazione residente al 1° gennaio e 31 dicembre per comune.
Anno 2002**

| CODICE DEI COMUNI E COMUNI | Popolazione residente al 1.1.2002 | Movimento naturale | | Iscritti | | Cancellati | | Popolazione residente al 31.12.2002 |
|------------------------------------|---|--------------------|--------------|---------------|-----------------|---------------|-----------------|---|
| | | Nati vivi | Morti | In totale | Dall' estero | In totale | Per l'estero | |
| 026 Goito | 9.559 | 70 | 69 | 327 | 59 | 198 | 5 | 9.689 |
| 027 Gonzaga | 8.050 | 86 | 78 | 500 | 76 | 283 | 6 | 8.275 |
| 028 Guidizzolo | 5.185 | 53 | 50 | 217 | 25 | 126 | 4 | 5.279 |
| 029 Magnacavallo | 1.778 | 14 | 26 | 48 | 10 | 41 | - | 1.773 |
| 030 Mantova | 47.754 | 369 | 633 | 2.003 | 346 | 1.667 | 36 | 47.826 |
| 031 Marcaria | 6.945 | 56 | 80 | 229 | 17 | 146 | - | 7.004 |
| 032 Mariana Mantovana | 594 | 9 | 13 | 33 | 2 | 23 | - | 600 |
| 033 Marmirolo | 7.234 | 59 | 66 | 223 | 28 | 192 | 2 | 7.258 |
| 034 Medole | 3.338 | 34 | 38 | 114 | 19 | 91 | 4 | 3.357 |
| 035 Moglia | 5.666 | 50 | 61 | 280 | 45 | 194 | 2 | 5.741 |
| 036 Monzambano | 4.530 | 44 | 41 | 168 | 40 | 131 | 5 | 4.570 |
| 037 Motteggiana | 1.970 | 18 | 24 | 173 | 12 | 66 | 4 | 2.071 |
| 038 Ostiglia | 7.198 | 41 | 94 | 199 | 34 | 231 | 9 | 7.113 |
| 039 Pegognaga | 6.628 | 48 | 60 | 276 | 32 | 167 | 1 | 6.725 |
| 040 Pieve di Coriano | 841 | 4 | 10 | 44 | 1 | 17 | - | 862 |
| 041 Piubega | 1.633 | 15 | 17 | 60 | 7 | 43 | 2 | 1.648 |
| 042 Poggio Rusco | 6.295 | 57 | 81 | 225 | 34 | 162 | 3 | 6.334 |
| 043 Pomponesco | 1.570 | 12 | 23 | 61 | 10 | 30 | 2 | 1.590 |
| 044 Ponti sul Mincio | 1.919 | 22 | 9 | 101 | 14 | 84 | 3 | 1.949 |
| 045 Porto Mantovano | 13.877 | 103 | 95 | 540 | 38 | 417 | - | 14.008 |
| 046 Quingentole | 1.242 | 10 | 19 | 34 | 9 | 28 | - | 1.239 |
| 047 Quistello | 5.865 | 46 | 95 | 154 | 18 | 124 | - | 5.846 |
| 048 Redonesco | 1.387 | 11 | 18 | 32 | 4 | 35 | 2 | 1.377 |
| 049 Revere | 2.476 | 9 | 27 | 99 | 9 | 71 | - | 2.486 |
| 050 Rivarolo Mantovano | 2.789 | 28 | 50 | 66 | 16 | 63 | 2 | 2.770 |
| 051 Rodigo | 5.021 | 41 | 104 | 225 | 22 | 134 | 3 | 5.049 |
| 052 Roncoferraro | 6.612 | 50 | 123 | 301 | 16 | 184 | 1 | 6.656 |
| 053 Roverbella | 7.694 | 65 | 72 | 260 | 35 | 194 | 7 | 7.753 |
| 054 Sabbioneta | 4.288 | 32 | 46 | 132 | 11 | 107 | 3 | 4.299 |
| 055 San Benedetto Po | 7.498 | 53 | 87 | 253 | 60 | 198 | 14 | 7.519 |
| 056 San Giacomo delle Segnate | 1.691 | 15 | 24 | 65 | 11 | 43 | 3 | 1.704 |
| 057 San Giorgio di Mantova | 7.540 | 76 | 38 | 386 | 22 | 254 | 3 | 7.710 |
| 058 San Giovanni del Dosso | 1.185 | 10 | 12 | 87 | 21 | 68 | - | 1.202 |
| 059 San Martino dall'Argine | 1.847 | 9 | 33 | 56 | 12 | 25 | - | 1.854 |
| 060 Schivenoglia | 1.237 | 11 | 17 | 62 | - | 30 | - | 1.263 |
| 061 Sermide | 6.465 | 31 | 80 | 183 | 30 | 133 | 10 | 6.466 |
| 062 Serravalle a Po | 1.722 | 11 | 35 | 106 | 5 | 61 | - | 1.743 |
| 063 Solferino | 2.283 | 26 | 34 | 125 | 19 | 102 | 1 | 2.298 |
| 064 Sustinente | 2.258 | 17 | 36 | 69 | 7 | 64 | - | 2.244 |
| 065 Suzzara | 17.693 | 164 | 209 | 634 | 110 | 586 | 13 | 17.696 |
| 066 Viadana | 16.945 | 144 | 167 | 506 | 98 | 404 | 22 | 17.024 |
| 067 Villa Poma | 2.042 | 12 | 18 | 62 | 11 | 64 | - | 2.034 |
| 068 Villimpenta | 2.102 | 10 | 26 | 64 | 10 | 64 | 1 | 2.086 |
| 069 Virgilio | 10.086 | 88 | 84 | 587 | 65 | 415 | 8 | 10.262 |
| 070 Volta Mantovana | 6.635 | 81 | 66 | 274 | 50 | 177 | 5 | 6.747 |
| TOTALE | 377.887 | 3.267 | 4.214 | 15.237 | 2.225 | 10.847 | 259 | 381.330 |
| 021 - PROVINCIA DI BOLZANO - BOZEN | | | | | | | | |
| 001 Aldino | 1.653 | 28 | 15 | 22 | 9 | 44 | 3 | 1.644 |
| <i>Aldein</i> | | | | | | | | |
| 002 Andriano | 796 | 3 | 5 | 49 | 2 | 15 | - | 828 |
| <i>Andrian</i> | | | | | | | | |
| 003 Anterivo | 388 | 5 | 3 | 2 | - | 9 | - | 383 |
| <i>Altrei</i> | | | | | | | | |
| 004 Appiano sulla strada del vino | 12.690 | 161 | 97 | 411 | 65 | 312 | 48 | 12.853 |
| <i>Eppan An Der Weinstrasse</i> | | | | | | | | |
| 005 Avelengo | 715 | 9 | 6 | 24 | 7 | 14 | - | 728 |
| <i>Hafling</i> | | | | | | | | |
| 006 Badia | 3.026 | 39 | 16 | 51 | 6 | 20 | - | 3.080 |
| <i>Abtei</i> | | | | | | | | |
| 007 Barbiano | 1.518 | 11 | 12 | 41 | 11 | 17 | 2 | 1.541 |
| <i>Barbian</i> | | | | | | | | |
| 008 Bolzano | 94.855 | 888 | 890 | 2.428 | 790 | 1.881 | 133 | 95.400 |
| <i>Bozen</i> | | | | | | | | |

**Tavola 5.1 segue - Movimento anagrafico e popolazione residente al 1° gennaio e 31 dicembre per comune.
Anno 2002**

| CODICE DEI COMUNI E COMUNI | Popolazione residente al 1.1.2002 | Movimento naturale | | Iscritti | | Cancellati | | Popolazione residente al 31.12.2002 |
|--|---|--------------------|-------|-----------|-----------------|------------|-----------------|---|
| | | Nati vivi | Morti | In totale | Dall' estero | In totale | Per l'estero | |
| 009 Braies <i>Prags</i> | 632 | 7 | 3 | 7 | - | 11 | 1 | 632 |
| 010 Brennero <i>Brenner</i> | 2.054 | 27 | 7 | 70 | 16 | 61 | 4 | 2.083 |
| 011 Bressanone <i>Brixen</i> | 18.363 | 199 | 160 | 454 | 75 | 374 | 34 | 18.482 |
| 012 Bronzolo <i>Branzoll</i> | 2.299 | 25 | 17 | 53 | 12 | 75 | - | 2.285 |
| 013 Brunico <i>Bruneck</i> | 13.608 | 142 | 92 | 330 | 79 | 257 | 20 | 13.731 |
| 014 Caines <i>Kuens</i> | 318 | 5 | - | 4 | - | 9 | 1 | 318 |
| 015 Caldaro sulla strada del vino <i>Kaltern An Der Weinstrasse</i> | 6.856 | 70 | 53 | 226 | 34 | 124 | 11 | 6.975 |
| 016 Campo di Trens <i>Freienfeld</i> | 2.460 | 43 | 19 | 90 | 26 | 48 | 1 | 2.526 |
| 017 Campo Tures <i>Sand in Taufers</i> | 4.872 | 63 | 43 | 68 | 7 | 68 | 3 | 4.892 |
| 018 Castelbello-Ciardes <i>Kastelbell Tschars</i> | 2.337 | 17 | 22 | 45 | 9 | 48 | - | 2.329 |
| 019 Castelrotto <i>Kastelruth</i> | 5.999 | 69 | 43 | 99 | 26 | 95 | 8 | 6.029 |
| 020 Cermes <i>Tscherms</i> | 1.225 | 17 | 4 | 47 | 1 | 33 | 2 | 1.252 |
| 021 Chienes <i>Kiens</i> | 2.651 | 25 | 17 | 42 | 2 | 49 | 4 | 2.652 |
| 022 Chiusa <i>Klausen</i> | 4.632 | 61 | 32 | 115 | 22 | 84 | 9 | 4.692 |
| 023 Cornedo all'Isarco <i>Karneid</i> | 3.112 | 32 | 15 | 71 | 14 | 74 | 1 | 3.126 |
| 024 Cortaccia sulla strada del vino <i>Kurtatsch An Der Weinstrasse</i> | 2.085 | 29 | 13 | 43 | 7 | 45 | - | 2.099 |
| 025 Cortina sulla strada del vino <i>Kurtinig An Der Weinstrasse</i> | 592 | 7 | 4 | 9 | - | 7 | 1 | 597 |
| 026 Corvara in Badia <i>Corvara</i> | 1.264 | 13 | 9 | 24 | 1 | 21 | 3 | 1.271 |
| 027 Curon Venosta <i>Graun in Vinschgau</i> | 2.380 | 24 | 22 | 39 | 14 | 47 | 8 | 2.374 |
| 028 Dobbiaco <i>Toblach</i> | 3.240 | 38 | 23 | 73 | 11 | 48 | 3 | 3.280 |
| 029 Egna <i>Neumarkt</i> | 4.344 | 51 | 25 | 167 | 29 | 112 | 6 | 4.425 |
| 030 Falzes <i>Pfalzen</i> | 2.251 | 29 | 16 | 53 | 8 | 45 | 2 | 2.272 |
| 031 Fiè allo Sciliar <i>Vols Am Schlern</i> | 3.040 | 51 | 24 | 73 | 23 | 65 | 7 | 3.075 |
| 032 Fortezza <i>Franzensfeste</i> | 896 | 13 | 7 | 38 | 10 | 30 | 1 | 910 |
| 033 Funes <i>Villnoss</i> | 2.384 | 33 | 22 | 43 | 7 | 27 | 1 | 2.411 |
| 034 Gais <i>Gais</i> | 2.872 | 40 | 10 | 63 | 14 | 46 | 9 | 2.919 |
| 035 Gargazzone <i>Gargazon</i> | 1.368 | 17 | 6 | 66 | 9 | 31 | 4 | 1.414 |
| 036 Glorenza <i>Glurns</i> | 884 | 8 | 10 | 7 | - | 11 | 1 | 878 |
| 117 La Valle <i>Wengen</i> | 1.230 | 10 | 3 | 5 | - | 11 | - | 1.231 |
| 037 Laces <i>Latsch</i> | 4.871 | 51 | 37 | 107 | 30 | 98 | 16 | 4.894 |
| 038 Lagundo <i>Algund</i> | 4.164 | 48 | 39 | 120 | 19 | 146 | 14 | 4.147 |
| 039 Laion <i>Lajen</i> | 2.267 | 30 | 16 | 81 | 3 | 42 | 1 | 2.320 |
| 040 Laives <i>Leifers</i> | 15.095 | 184 | 85 | 508 | 78 | 420 | 14 | 15.282 |

**Tavola 5.1 segue - Movimento anagrafico e popolazione residente al 1° gennaio e 31 dicembre per comune.
Anno 2002**

| CODICE DEI COMUNI E COMUNI | Popolazione residente al 1.1.2002 | Movimento naturale | | Iscritti | | Cancellati | | Popolazione residente al 31.12.2002 |
|------------------------------------|---|--------------------|-------|-----------|-----------------|------------|-----------------|---|
| | | Nati vivi | Morti | In totale | Dall' estero | In totale | Per l'estero | |
| 041 Lana | 9.772 | 110 | 91 | 286 | 41 | 185 | 26 | 9.892 |
| <i>Lana</i> | | | | | | | | |
| 042 Lasa | 3.703 | 47 | 26 | 68 | 14 | 59 | 7 | 3.733 |
| <i>Laas</i> | | | | | | | | |
| 043 Lauregno | 354 | 5 | 2 | 4 | - | 2 | - | 359 |
| <i>Laurein</i> | | | | | | | | |
| 044 Luson | 1.457 | 18 | 7 | 33 | 8 | 30 | 1 | 1.471 |
| <i>Lusen</i> | | | | | | | | |
| 045 Magrè sulla strada del vino | 1.192 | 18 | 7 | 28 | 6 | 32 | - | 1.199 |
| <i>Margreid An Der Weinstrasse</i> | | | | | | | | |
| 046 Malles Venosta | 4.830 | 48 | 32 | 101 | 27 | 82 | 9 | 4.865 |
| <i>Mals in Vinschgau</i> | | | | | | | | |
| 047 Marebbe | 2.689 | 34 | 19 | 29 | 8 | 27 | 1 | 2.706 |
| <i>Enneberg</i> | | | | | | | | |
| 048 Marlenqo | 2.193 | 26 | 14 | 63 | 9 | 62 | 8 | 2.206 |
| <i>Marling</i> | | | | | | | | |
| 049 Martello | 888 | 9 | 4 | 9 | - | 8 | 1 | 894 |
| <i>Martell</i> | | | | | | | | |
| 050 Meltina | 1.449 | 23 | 7 | 20 | 1 | 28 | - | 1.457 |
| <i>Molten</i> | | | | | | | | |
| 051 Merano | 33.669 | 320 | 310 | 1.134 | 291 | 584 | 67 | 34.229 |
| <i>Meran</i> | | | | | | | | |
| 052 Monguelfo | 2.530 | 44 | 18 | 56 | 17 | 45 | 4 | 2.567 |
| <i>Welsberg</i> | | | | | | | | |
| 053 Montagna | 1.479 | 10 | 10 | 46 | 7 | 22 | - | 1.503 |
| <i>Montan</i> | | | | | | | | |
| 054 Moso in Passiria | 2.171 | 33 | 11 | 30 | 3 | 30 | 3 | 2.193 |
| <i>Moos in Passeier</i> | | | | | | | | |
| 055 Nalles | 1.579 | 18 | 7 | 45 | 3 | 39 | 1 | 1.596 |
| <i>Nals</i> | | | | | | | | |
| 056 Naturno | 5.088 | 47 | 30 | 99 | 16 | 95 | 3 | 5.109 |
| <i>Naturns</i> | | | | | | | | |
| 057 Naz-Sciaves | 2.441 | 38 | 4 | 83 | 14 | 69 | 8 | 2.489 |
| <i>Natz-Schabs</i> | | | | | | | | |
| 058 Nova Levante | 1.832 | 26 | 19 | 32 | 9 | 26 | 4 | 1.845 |
| <i>Welshnofen</i> | | | | | | | | |
| 059 Nova Ponente | 3.577 | 45 | 19 | 66 | 8 | 40 | 4 | 3.629 |
| <i>Deutschnofen</i> | | | | | | | | |
| 060 Ora | 3.033 | 39 | 14 | 133 | 16 | 97 | 4 | 3.094 |
| <i>Auer</i> | | | | | | | | |
| 061 Ortisei | 4.478 | 67 | 44 | 93 | 24 | 90 | 3 | 4.504 |
| <i>St. Ulrich in Groden</i> | | | | | | | | |
| 062 Parcines | 3.203 | 44 | 28 | 100 | 18 | 63 | 2 | 3.256 |
| <i>Partschins</i> | | | | | | | | |
| 063 Perca | 1.316 | 22 | 9 | 24 | 5 | 23 | 3 | 1.330 |
| <i>Percha</i> | | | | | | | | |
| 064 Plaus | 550 | 9 | 5 | 22 | 1 | 13 | 1 | 563 |
| <i>Plaus</i> | | | | | | | | |
| 065 Ponte Gardena | 182 | 1 | 4 | 17 | 5 | 7 | - | 189 |
| <i>Waidbruck</i> | | | | | | | | |
| 066 Postal | 1.448 | 15 | 12 | 105 | 1 | 31 | 1 | 1.525 |
| <i>Burgstall</i> | | | | | | | | |
| 067 Prato allo Stelvio | 3.141 | 32 | 20 | 64 | 20 | 39 | 9 | 3.178 |
| <i>Prad Am Stilfserjoch</i> | | | | | | | | |
| 068 Predoi | 631 | 4 | 7 | 4 | 1 | 6 | - | 626 |
| <i>Prettau</i> | | | | | | | | |
| 069 Proves | 288 | 4 | 8 | 3 | - | 3 | - | 284 |
| <i>Proveis</i> | | | | | | | | |
| 070 Racines | 4.010 | 43 | 25 | 61 | 8 | 77 | 7 | 4.012 |
| <i>Ratschings</i> | | | | | | | | |
| 071 Rasun Anterselva | 2.710 | 40 | 16 | 57 | 8 | 50 | 1 | 2.741 |
| <i>Rasen Antholz</i> | | | | | | | | |
| 072 Renon | 7.006 | 86 | 49 | 138 | 30 | 146 | 12 | 7.035 |
| <i>Ritten</i> | | | | | | | | |

**Tavola 5.1 segue - Movimento anagrafico e popolazione residente al 1° gennaio e 31 dicembre per comune.
Anno 2002**

| CODICE DEI COMUNI E COMUNI | Popolazione residente al 1.1.2002 | Movimento naturale | | Iscritti | | Cancellati | | Popolazione residente al 31.12.2002 |
|---|---|--------------------|-------|-----------|-----------------|------------|-----------------|---|
| | | Nati vivi | Morti | In totale | Dall' estero | In totale | Per l'estero | |
| 073 Rifiano <i>Riffian</i> | 1.197 | 10 | 11 | 32 | 2 | 36 | 6 | 1.192 |
| 074 Rio di Pusteria <i>Muhlbach</i> | 2.632 | 37 | 22 | 61 | 24 | 46 | 6 | 2.662 |
| 075 Rodengo <i>Rodeneck</i> | 1.157 | 10 | 12 | 14 | - | 16 | 1 | 1.153 |
| 076 Salorno <i>Salurn</i> | 2.949 | 27 | 30 | 90 | 26 | 75 | 3 | 2.961 |
| 077 San Candido <i>Innichen</i> | 3.103 | 35 | 26 | 66 | 10 | 62 | 14 | 3.116 |
| 079 San Genesio Atesino <i>Jenesien</i> | 2.714 | 27 | 15 | 56 | 3 | 23 | - | 2.759 |
| 080 San Leonardo in Passiria <i>St. Leonhard in Passeier</i> | 3.420 | 42 | 25 | 46 | 7 | 70 | 15 | 3.413 |
| 081 San Lorenzo di Sebato <i>St. Lorenzen</i> | 3.443 | 39 | 14 | 77 | 5 | 67 | 3 | 3.478 |
| 082 San Martino in Badia <i>St. Martin in Thurn</i> | 1.688 | 28 | 17 | 20 | 2 | 14 | 2 | 1.705 |
| 083 San Martino in Passiria <i>St. Martin in Passeier</i> | 2.842 | 35 | 18 | 46 | 9 | 37 | 3 | 2.868 |
| 084 San Pancrazio <i>St. Pankraz in Ulten</i> | 1.603 | 12 | 15 | 26 | 2 | 29 | - | 1.597 |
| 085 Santa Cristina Val Gardena <i>St. Christina in Groden</i> | 1.735 | 34 | 12 | 47 | 11 | 27 | 4 | 1.777 |
| 086 Sarentino <i>Sarnthal</i> | 6.615 | 79 | 63 | 91 | 20 | 82 | 9 | 6.640 |
| 087 Scena <i>Schonna</i> | 2.689 | 31 | 19 | 39 | 7 | 36 | 3 | 2.704 |
| 088 Selva dei Molini <i>Muhlwald</i> | 1.457 | 23 | 4 | 10 | 1 | 15 | - | 1.471 |
| 089 Selva di Val Gardena <i>Wolkenstein in Groden</i> | 2.526 | 36 | 17 | 49 | 14 | 35 | 3 | 2.559 |
| 118 Senale-San Felice <i>Unsere Liebe Frau Im Walde-St. Felix</i> | 788 | 8 | 4 | 6 | 3 | 5 | - | 793 |
| 091 Senales <i>Schnals</i> | 1.395 | 15 | 10 | 19 | 2 | 11 | - | 1.408 |
| 092 Sesto <i>Sexten</i> | 1.904 | 33 | 17 | 18 | 4 | 35 | 8 | 1.903 |
| 093 Silandro <i>Schlanders</i> | 5.725 | 56 | 57 | 144 | 20 | 100 | 12 | 5.768 |
| 094 Sluderno <i>Schluderns</i> | 1.849 | 26 | 20 | 38 | 7 | 34 | 8 | 1.859 |
| 095 Stelvio <i>Stilfs</i> | 1.310 | 10 | 14 | 29 | 12 | 22 | 3 | 1.313 |
| 096 Terento <i>Terenten</i> | 1.578 | 17 | 5 | 18 | 4 | 9 | - | 1.599 |
| 097 Terlano <i>Terlan</i> | 3.602 | 44 | 19 | 147 | 24 | 89 | 1 | 3.685 |
| 098 Termeno sulla strada del vino <i>Tramin An Der Weinstrasse</i> | 3.198 | 29 | 34 | 64 | 14 | 57 | 4 | 3.200 |
| 099 Tesimo <i>Tisens</i> | 1.816 | 18 | 27 | 39 | 5 | 22 | - | 1.824 |
| 100 Tires <i>Tiers</i> | 884 | 12 | 8 | 17 | 3 | 8 | - | 897 |
| 101 Tirolo <i>Tirol</i> | 2.356 | 24 | 20 | 76 | 12 | 63 | 9 | 2.373 |
| 102 Trodena <i>Truden</i> | 966 | 7 | 9 | 47 | 11 | 25 | - | 986 |
| 103 Tubre <i>Taufers Im Munstertal</i> | 948 | 8 | 12 | 18 | 5 | 20 | 1 | 942 |
| 104 Ultimo <i>Ulten</i> | 3.003 | 35 | 27 | 16 | 2 | 35 | 1 | 2.992 |
| 105 Vadena <i>Pfatten</i> | 842 | 7 | 6 | 42 | 3 | 34 | - | 851 |
| 107 Val di Vizze <i>Pfitsch</i> | 2.618 | 38 | 21 | 61 | 13 | 103 | 3 | 2.593 |

**Tavola 5.1 segue - Movimento anagrafico e popolazione residente al 1° gennaio e 31 dicembre per comune.
Anno 2002**

| CODICE DEI COMUNI E COMUNI | Popolazione residente al 1.1.2002 | Movimento naturale | | Iscritti | | Cancellati | | Popolazione residente al 31.12.2002 |
|-------------------------------------|---|--------------------|--------------|---------------|-----------------|--------------|-----------------|---|
| | | Nati vivi | Morti | In totale | Dall' estero | In totale | Per l'estero | |
| 106 Valdaora <i>Olang</i> | 2.800 | 32 | 19 | 71 | 6 | 53 | 7 | 2.831 |
| 108 Valle Aurina <i>Ahrmtal</i> | 5.520 | 62 | 34 | 58 | 15 | 50 | 4 | 5.556 |
| 109 Valle di Casies <i>Gsies</i> | 2.100 | 22 | 15 | 23 | 8 | 25 | 2 | 2.105 |
| 110 Vandoies <i>Vintl</i> | 3.122 | 41 | 21 | 74 | 4 | 53 | 5 | 3.163 |
| 111 Varna <i>Vahm</i> | 3.581 | 53 | 32 | 143 | 16 | 139 | 9 | 3.606 |
| 116 Velturmo <i>Feldthurns</i> | 2.542 | 44 | 7 | 48 | 6 | 39 | - | 2.588 |
| 112 Verano <i>Voran</i> | 879 | 11 | 4 | 20 | 1 | 15 | - | 891 |
| 113 Villabassa <i>Niederdorf</i> | 1.310 | 14 | 17 | 36 | 7 | 18 | - | 1.325 |
| 114 Villandro <i>Villanders</i> | 1.831 | 22 | 14 | 19 | 3 | 24 | - | 1.834 |
| 115 Vipiteno <i>Sterzing</i> | 5.795 | 68 | 44 | 205 | 33 | 165 | 20 | 5.859 |
| TOTALE | 463.207 | 5.208 | 3.657 | 11.587 | 2.481 | 9.007 | 735 | 467.338 |
| 022 - PROVINCIA DI TRENTO | | | | | | | | |
| 001 Ala | 7.365 | 80 | 51 | 290 | 44 | 154 | 4 | 7.530 |
| 002 Albiano | 1.447 | 20 | 8 | 29 | 9 | 38 | - | 1.450 |
| 003 Aldeno | 2.830 | 35 | 19 | 133 | 9 | 68 | - | 2.911 |
| 004 Amblar | 211 | - | 1 | 6 | - | 3 | - | 213 |
| 005 Andalo | 1.013 | 6 | 5 | 17 | 1 | 19 | - | 1.012 |
| 006 Arco | 14.553 | 170 | 125 | 520 | 77 | 339 | 20 | 14.779 |
| 007 Avio | 3.911 | 44 | 35 | 123 | 32 | 51 | - | 3.992 |
| 009 Baselga di Pinè | 4.437 | 52 | 32 | 121 | 26 | 58 | 5 | 4.520 |
| 011 Bedollo | 1.394 | 11 | 16 | 31 | 10 | 32 | - | 1.388 |
| 012 Bersone | 295 | 2 | 2 | 2 | - | 1 | - | 296 |
| 013 Besenello | 1.757 | 21 | 19 | 109 | 6 | 18 | - | 1.850 |
| 014 Bezzecca | 588 | 4 | 5 | 16 | 4 | 16 | - | 587 |
| 015 Bieno | 438 | 9 | 6 | 21 | 1 | 24 | - | 438 |
| 016 Bleggio Inferiore | 1.078 | 13 | 4 | 41 | 9 | 34 | 1 | 1.094 |
| 017 Bleggio Superiore | 1.531 | 13 | 19 | 40 | 15 | 49 | - | 1.516 |
| 018 Bocenago | 376 | 4 | 2 | 6 | - | 1 | - | 383 |
| 019 Bolbeno | 331 | 5 | 5 | 18 | 8 | 21 | - | 328 |
| 020 Bondo | 666 | 7 | 9 | 6 | 1 | 4 | - | 666 |
| 021 Bondone | 669 | 4 | 10 | 18 | 2 | 21 | - | 660 |
| 022 Borgo Valsugana | 6.188 | 58 | 50 | 222 | 25 | 143 | 9 | 6.275 |
| 023 Bosentino | 698 | 7 | 4 | 20 | 1 | 13 | - | 708 |
| 024 Breguzzo | 580 | 6 | 4 | 8 | 1 | 9 | - | 581 |
| 025 Brentonico | 3.623 | 38 | 37 | 129 | 14 | 67 | - | 3.686 |
| 026 Bresimo | 289 | 3 | 4 | - | - | 2 | - | 286 |
| 027 Brez | 740 | 6 | 8 | 13 | 4 | 16 | 2 | 735 |
| 028 Brione | 145 | 1 | 1 | 4 | - | 3 | - | 146 |
| 029 Caderzone | 599 | 8 | 3 | 14 | 2 | 11 | - | 607 |
| 030 Cagnò | 365 | 2 | 4 | 7 | 2 | 5 | - | 365 |
| 031 Calavino | 1.229 | 11 | 7 | 82 | 24 | 31 | - | 1.284 |
| 032 Calceranica al Lago | 1.138 | 18 | 13 | 47 | 5 | 29 | 1 | 1.161 |
| 033 Caldes | 1.041 | 9 | 13 | 25 | 8 | 8 | 1 | 1.054 |
| 034 Caldonazzo | 2.780 | 36 | 22 | 116 | 10 | 76 | - | 2.834 |
| 035 Calliano | 1.100 | 13 | 7 | 69 | 10 | 21 | - | 1.154 |
| 036 Campitello di Fassa | 728 | 8 | 3 | 21 | 4 | 13 | 1 | 741 |
| 037 Campodenno | 1.444 | 10 | 20 | 32 | 10 | 27 | 1 | 1.439 |
| 038 Canal San Bovo | 1.658 | 7 | 36 | 36 | 1 | 16 | - | 1.649 |
| 039 Canazei | 1.823 | 31 | 12 | 33 | 5 | 35 | 1 | 1.840 |
| 040 Capriana | 584 | 5 | 6 | 18 | 4 | 5 | - | 596 |
| 041 Carano | 948 | 13 | 9 | 38 | 3 | 33 | 1 | 957 |
| 042 Carisolo | 914 | 6 | 6 | 23 | 5 | 11 | - | 926 |
| 043 Carzano | 498 | 6 | 5 | 9 | 4 | 10 | - | 498 |

**Tavola 5.1 segue - Movimento anagrafico e popolazione residente al 1° gennaio e 31 dicembre per comune.
Anno 2002**

| CODICE DEI COMUNI E COMUNI | Popolazione residente al 1.1.2002 | Movimento naturale | | Iscritti | | Cancellati | | Popolazione residente al 31.12.2002 |
|-------------------------------|---|--------------------|-------|-----------|-----------------|------------|-----------------|---|
| | | Nati vivi | Morti | In totale | Dall' estero | In totale | Per l'estero | |
| 045 Castel Condino | 235 | 4 | 3 | 5 | 2 | 2 | - | 239 |
| 046 Castelfondo | 620 | 10 | 11 | 22 | 13 | 5 | 1 | 636 |
| 048 Castello Tesino | 1.445 | 8 | 30 | 17 | 4 | 19 | - | 1.421 |
| 047 Castello-Molina di Fiemme | 2.068 | 27 | 21 | 77 | 2 | 40 | 2 | 2.111 |
| 049 Castelnuovo | 900 | 7 | 4 | 14 | 3 | 15 | - | 902 |
| 050 Cavalese | 3.632 | 30 | 38 | 128 | 13 | 107 | 1 | 3.645 |
| 051 Cavareno | 928 | 7 | 12 | 20 | 5 | 33 | - | 910 |
| 052 Cavedago | 456 | 5 | 2 | 23 | 7 | 7 | - | 475 |
| 053 Cavedine | 2.734 | 34 | 28 | 84 | 28 | 32 | 2 | 2.792 |
| 054 Cavizzana | 227 | 3 | 3 | 5 | - | - | - | 232 |
| 055 Cembra | 1.745 | 25 | 9 | 45 | 11 | 53 | 2 | 1.753 |
| 056 Centa San Nicolò | 565 | 7 | 8 | 30 | - | 12 | - | 582 |
| 057 Cimago | 409 | 5 | 2 | 16 | 4 | 6 | - | 422 |
| 058 Cimone | 576 | 10 | 4 | 12 | - | 12 | - | 582 |
| 059 Cinte Tesino | 407 | 3 | 6 | 4 | 2 | 10 | - | 398 |
| 060 Cis | 299 | 5 | 2 | 8 | 4 | 9 | - | 301 |
| 061 Civezzano | 3.117 | 48 | 24 | 131 | 13 | 59 | 1 | 3.213 |
| 062 Cles | 6.441 | 76 | 59 | 260 | 42 | 167 | 2 | 6.551 |
| 063 Cloz | 687 | 5 | 8 | 13 | 5 | 7 | - | 690 |
| 064 Commezzadura | 902 | 6 | 7 | 33 | 11 | 16 | - | 918 |
| 065 Concei | 749 | 6 | 2 | 32 | 2 | 13 | 2 | 772 |
| 066 Condino | 1.500 | 18 | 15 | 28 | 11 | 20 | 1 | 1.511 |
| 067 Coredo | 1.488 | 15 | 11 | 81 | 19 | 35 | 2 | 1.538 |
| 068 Croviana | 597 | 6 | 3 | 21 | 1 | 18 | - | 603 |
| 069 Cunevo | 547 | 7 | 4 | 12 | - | 8 | - | 554 |
| 070 Daiano | 649 | 6 | 4 | 32 | 1 | 19 | - | 664 |
| 071 Dambel | 426 | 5 | 2 | 8 | 3 | 5 | - | 432 |
| 072 Daone | 586 | 6 | 8 | 8 | - | 7 | - | 585 |
| 073 Darè | 208 | 3 | 6 | 22 | 2 | 4 | - | 223 |
| 074 Denno | 1.103 | 12 | 8 | 43 | 15 | 18 | 2 | 1.132 |
| 075 Dimaro | 1.175 | 19 | 9 | 25 | 11 | 23 | - | 1.187 |
| 076 Don | 224 | 6 | 2 | 6 | 4 | 3 | 1 | 231 |
| 077 Dorsino | 435 | - | 8 | 3 | 2 | 4 | - | 426 |
| 078 Drena | 452 | 4 | 6 | 24 | 2 | 10 | - | 464 |
| 079 Dro | 3.397 | 26 | 31 | 127 | 15 | 81 | 2 | 3.438 |
| 080 Faedo | 553 | 6 | 6 | 11 | 2 | 14 | - | 550 |
| 081 Fai della Paganella | 901 | 12 | 10 | 22 | 4 | 6 | - | 919 |
| 082 Faver | 810 | 6 | 7 | 18 | - | 14 | 1 | 813 |
| 083 Fiavè | 1.029 | 6 | 9 | 52 | 21 | 34 | 2 | 1.044 |
| 084 Fiera di Primiero | 546 | 6 | 5 | 30 | 3 | 17 | - | 560 |
| 085 Fierozzo | 434 | 4 | 2 | 13 | 2 | 6 | - | 443 |
| 086 Flavon | 509 | 1 | 3 | 21 | 8 | 10 | 1 | 518 |
| 087 Folgaria | 3.087 | 23 | 36 | 85 | 17 | 91 | - | 3.068 |
| 088 Fondo | 1.450 | 16 | 28 | 51 | 10 | 40 | - | 1.449 |
| 089 Fornace | 1.163 | 17 | 7 | 48 | 1 | 21 | - | 1.200 |
| 090 Frassilongo | 355 | 4 | 4 | 3 | - | 2 | - | 356 |
| 091 Garniga Terme | 381 | 2 | 2 | 11 | 2 | 14 | 2 | 378 |
| 092 Giovo | 2.392 | 30 | 14 | 46 | 6 | 30 | - | 2.424 |
| 093 Giustino | 693 | 4 | 3 | 18 | 2 | 12 | 1 | 700 |
| 094 Grauno | 142 | 1 | 1 | 8 | 1 | 8 | 4 | 142 |
| 095 Grigno | 2.341 | 20 | 18 | 51 | 24 | 45 | - | 2.349 |
| 096 Grumes | 477 | 5 | 11 | 7 | 1 | 16 | - | 462 |
| 097 Imer | 1.137 | 23 | 8 | 37 | - | 21 | 1 | 1.168 |
| 098 Isera | 2.462 | 25 | 20 | 74 | 16 | 60 | 3 | 2.481 |
| 099 Ivano-Fracena | 295 | 3 | 2 | 10 | 4 | 20 | - | 286 |
| 100 Lardaro | 184 | 2 | - | 8 | 2 | 6 | - | 188 |
| 101 Lasino | 1.185 | 17 | 4 | 32 | 2 | 24 | 2 | 1.206 |
| 102 Lavarone | 1.083 | 10 | 11 | 32 | 7 | 23 | 1 | 1.091 |
| 103 Lavis | 7.586 | 87 | 50 | 347 | 31 | 164 | 1 | 7.806 |
| 104 Levico Terme | 6.336 | 87 | 68 | 278 | 55 | 155 | 14 | 6.478 |
| 105 Lisignago | 464 | 3 | 5 | 23 | 6 | 5 | - | 480 |
| 106 Livo | 860 | 12 | 11 | 31 | 22 | 17 | - | 875 |
| 107 Lomaso | 1.411 | 17 | 12 | 30 | 7 | 47 | - | 1.399 |
| 108 Lona-Lases | 726 | 14 | 8 | 30 | 4 | 30 | - | 732 |
| 109 Luserna | 296 | 1 | 6 | 9 | - | 17 | - | 283 |

**Tavola 5.1 segue - Movimento anagrafico e popolazione residente al 1° gennaio e 31 dicembre per comune.
Anno 2002**

| CODICE DEI COMUNI E COMUNI | Popolazione residente al 1.1.2002 | Movimento naturale | | Iscritti | | Cancellati | | Popolazione residente al 31.12.2002 |
|-------------------------------|---|--------------------|-------|-----------|-----------------|------------|-----------------|---|
| | | Nati vivi | Morti | In totale | Dall' estero | In totale | Per l'estero | |
| 110 Malè | 2.143 | 18 | 27 | 66 | 23 | 42 | 1 | 2.158 |
| 111 Malosco | 351 | 2 | 4 | 26 | 5 | 13 | - | 362 |
| 112 Massimeno | 105 | - | 2 | 1 | - | - | - | 104 |
| 113 Mazzin | 438 | 5 | 3 | 22 | 2 | 16 | - | 446 |
| 114 Mezzana | 874 | 3 | 15 | 12 | 3 | 15 | - | 859 |
| 115 Mezzano | 1.664 | 16 | 9 | 21 | 3 | 32 | 1 | 1.660 |
| 116 Mezzocorona | 4.692 | 47 | 35 | 133 | 19 | 135 | 2 | 4.702 |
| 117 Mezzolombardo | 5.951 | 64 | 60 | 298 | 45 | 176 | 2 | 6.077 |
| 118 Moena | 2.598 | 20 | 23 | 40 | 7 | 19 | - | 2.616 |
| 119 Molina di Ledro | 1.488 | 11 | 16 | 36 | 5 | 37 | - | 1.482 |
| 120 Molveno | 1.104 | 12 | 6 | 16 | 3 | 14 | - | 1.112 |
| 121 Monclassico | 751 | 8 | 7 | 24 | 2 | 16 | 1 | 760 |
| 122 Montagne | 305 | 3 | 2 | 11 | 2 | 5 | 3 | 312 |
| 123 Mori | 8.486 | 89 | 75 | 256 | 17 | 159 | 3 | 8.597 |
| 124 Naqo-Torbole | 2.296 | 26 | 23 | 98 | 19 | 46 | - | 2.351 |
| 125 Nanno | 601 | 5 | 6 | 15 | 2 | 14 | - | 601 |
| 126 Nave San Rocco | 1.210 | 12 | 6 | 37 | 4 | 30 | - | 1.223 |
| 127 Nogaredo | 1.655 | 22 | 9 | 45 | 1 | 40 | - | 1.673 |
| 128 Nomi | 1.286 | 12 | 25 | 62 | 9 | 56 | - | 1.279 |
| 129 Novaledo | 883 | 9 | 8 | 25 | 1 | 25 | - | 884 |
| 130 Ospedaletto | 830 | 13 | 5 | 18 | 6 | 47 | - | 809 |
| 131 Ossana | 763 | 10 | 7 | 23 | 2 | 20 | - | 769 |
| 132 Padergnone | 583 | 5 | 6 | 12 | - | 11 | - | 583 |
| 133 Palù del Fersina | 193 | 2 | 6 | 1 | - | 3 | - | 187 |
| 134 Panchià | 680 | 7 | 3 | 22 | - | 22 | - | 684 |
| 136 Peio | 1.838 | 17 | 22 | 26 | 8 | 34 | - | 1.825 |
| 137 Pellizzano | 795 | 4 | 19 | 26 | 8 | 19 | - | 787 |
| 138 Pelugo | 352 | 4 | 6 | 17 | 8 | - | - | 367 |
| 139 Pergine Valsugana | 16.889 | 228 | 131 | 606 | 66 | 340 | 16 | 17.252 |
| 140 Pieve di Bono | 1.395 | 8 | 18 | 38 | 11 | 22 | - | 1.401 |
| 141 Pieve di Ledro | 587 | 2 | 4 | 13 | 2 | 20 | 4 | 578 |
| 142 Pieve Tesino | 775 | 7 | 9 | 27 | 2 | 24 | 1 | 776 |
| 143 Pinzolo | 3.058 | 41 | 32 | 55 | 8 | 66 | - | 3.056 |
| 144 Pomarolo | 2.131 | 22 | 11 | 85 | 16 | 74 | - | 2.153 |
| 145 Pozza di Fassa | 1.787 | 26 | 13 | 26 | - | 18 | - | 1.808 |
| 146 Praso | 370 | 4 | 4 | 1 | 1 | 3 | - | 368 |
| 147 Predazzo | 4.310 | 44 | 43 | 114 | 17 | 105 | 1 | 4.320 |
| 148 Preore | 403 | 5 | 5 | 1 | - | 5 | - | 399 |
| 149 Prezzo | 191 | 2 | 1 | 8 | - | - | - | 200 |
| 150 Rabbi | 1.459 | 9 | 15 | 18 | 8 | 25 | - | 1.446 |
| 151 Raqli | 768 | 3 | 3 | 9 | 1 | 11 | - | 766 |
| 152 Revò | 1.209 | 10 | 11 | 33 | 12 | 24 | 1 | 1.217 |
| 153 Riva del Garda | 14.782 | 168 | 140 | 605 | 111 | 378 | 14 | 15.037 |
| 154 Romallo | 589 | 8 | 6 | 6 | 4 | 6 | - | 591 |
| 155 Romano | 1.249 | 17 | 9 | 63 | 21 | 24 | - | 1.296 |
| 156 Roncegno | 2.473 | 19 | 37 | 70 | 9 | 58 | 1 | 2.467 |
| 157 Ronchi Valsugana | 383 | 2 | 1 | 4 | 1 | 6 | - | 382 |
| 158 Roncone | 1.439 | 12 | 14 | 15 | 2 | 19 | - | 1.433 |
| 135 Ronzo-Chienis | 1.016 | 8 | 10 | 39 | 14 | 8 | - | 1.045 |
| 159 Ronzone | 352 | 5 | 3 | 25 | 7 | 13 | - | 366 |
| 160 Roverè della Luna | 1.465 | 24 | 15 | 50 | 3 | 21 | - | 1.503 |
| 161 Rovereto | 33.459 | 298 | 365 | 850 | 175 | 604 | 5 | 33.638 |
| 162 Ruffrè | 412 | 6 | 4 | 43 | 7 | 17 | - | 440 |
| 163 Rumo | 810 | 10 | 7 | 17 | 9 | 13 | 1 | 817 |
| 164 Sagron Mis | 207 | 1 | 1 | 1 | - | 2 | - | 206 |
| 165 Samone | 494 | 5 | 3 | 24 | 2 | 4 | - | 516 |
| 166 San Lorenzo in Banale | 1.120 | 10 | 4 | 13 | 6 | 22 | 1 | 1.117 |
| 167 San Michele all'Adige | 2.398 | 26 | 15 | 145 | 21 | 86 | 1 | 2.468 |
| 168 Sant'Orsola Terme | 908 | 7 | 11 | 34 | 1 | 23 | 1 | 915 |
| 169 Sanzeno | 910 | 13 | 5 | 26 | 10 | 15 | - | 929 |
| 170 Sarnonico | 663 | 6 | 7 | 31 | 11 | 12 | 1 | 681 |
| 171 Scurelle | 1.273 | 7 | 12 | 29 | 4 | 33 | 2 | 1.264 |
| 172 Segonzano | 1.440 | 18 | 15 | 42 | 15 | 37 | - | 1.448 |
| 173 Sfruz | 270 | 4 | 3 | 20 | - | 14 | - | 277 |
| 174 Siror | 1.220 | 13 | 8 | 34 | 9 | 31 | 7 | 1.228 |

**Tavola 5.1 segue - Movimento anagrafico e popolazione residente al 1° gennaio e 31 dicembre per comune.
Anno 2002**

| CODICE DEI COMUNI E COMUNI | Popolazione residente al 1.1.2002 | Movimento naturale | | Iscritti | | Cancellati | | Popolazione residente al 31.12.2002 |
|-------------------------------|---|--------------------|--------------|---------------|-----------------|--------------|-----------------|---|
| | | Nati vivi | Morti | In totale | Dall' estero | In totale | Per l'estero | |
| 175 Smarano | 442 | 5 | 1 | 22 | 5 | 18 | - | 450 |
| 176 Soraga | 672 | 10 | 6 | 7 | - | 13 | - | 670 |
| 177 Sover | 902 | 13 | 5 | 31 | 7 | 17 | - | 924 |
| 178 Spera | 537 | 7 | 2 | 21 | 1 | 14 | - | 549 |
| 179 Spiazzo | 1.119 | 13 | 21 | 40 | 12 | 16 | - | 1.135 |
| 180 Spormaggiore | 1.178 | 18 | 11 | 44 | 14 | 16 | - | 1.213 |
| 181 Sporminore | 682 | 7 | 5 | 12 | 4 | 4 | - | 692 |
| 182 Stenico | 1.062 | 12 | 10 | 28 | 12 | 16 | - | 1.076 |
| 183 Storo | 4.439 | 46 | 42 | 72 | 23 | 55 | 3 | 4.460 |
| 184 Strembo | 454 | 3 | 8 | 16 | 4 | 10 | - | 455 |
| 185 Strigno | 1.442 | 12 | 15 | 86 | 10 | 75 | 1 | 1.450 |
| 186 Taio | 2.542 | 27 | 20 | 68 | 18 | 28 | 1 | 2.589 |
| 187 Tassullo | 1.791 | 21 | 13 | 52 | 9 | 17 | - | 1.834 |
| 188 Telve | 1.882 | 13 | 22 | 60 | 14 | 49 | 3 | 1.884 |
| 189 Telve di Sopra | 618 | 5 | 5 | 21 | 6 | 20 | 1 | 619 |
| 190 Tenna | 852 | 12 | 7 | 44 | 4 | 18 | - | 883 |
| 191 Tenno | 1.739 | 10 | 20 | 86 | 18 | 46 | 1 | 1.769 |
| 192 Terlago | 1.450 | 21 | 9 | 57 | 4 | 17 | - | 1.502 |
| 193 Terragnolo | 749 | 2 | 11 | 27 | - | 18 | - | 749 |
| 194 Terres | 317 | 4 | 2 | 11 | 3 | 10 | - | 320 |
| 195 Terzolas | 557 | 3 | 3 | 20 | 9 | 26 | - | 551 |
| 196 Tesero | 2.613 | 28 | 19 | 71 | 6 | 38 | - | 2.655 |
| 197 Tiarno di Sopra | 979 | 14 | 5 | 42 | 8 | 25 | 2 | 1.005 |
| 198 Tiarno di Sotto | 688 | 8 | 9 | 13 | 1 | 7 | - | 693 |
| 199 Tione di Trento | 3.434 | 35 | 34 | 120 | 24 | 98 | 8 | 3.457 |
| 200 Ton | 1.198 | 11 | 13 | 24 | 3 | 19 | - | 1.201 |
| 201 Tonadico | 1.418 | 19 | 15 | 21 | 6 | 45 | - | 1.398 |
| 202 Torcegno | 681 | 11 | 6 | 15 | 1 | 17 | 1 | 684 |
| 203 Trambileno | 1.203 | 18 | 9 | 71 | 1 | 25 | - | 1.258 |
| 204 Transacqua | 1.947 | 22 | 32 | 66 | 18 | 36 | 1 | 1.967 |
| 205 Trento | 105.036 | 1.064 | 849 | 2.687 | 643 | 1.748 | 69 | 106.190 |
| 206 Tres | 657 | 7 | 7 | 16 | 3 | 9 | - | 664 |
| 207 Tuenno | 2.227 | 17 | 19 | 65 | 20 | 33 | 1 | 2.257 |
| 208 Valda | 220 | 1 | 4 | 13 | 1 | 4 | - | 226 |
| 209 Valfioriana | 562 | 4 | 7 | 6 | - | 16 | 1 | 549 |
| 210 Vallarsa | 1.393 | 15 | 16 | 32 | 1 | 44 | 1 | 1.380 |
| 211 Varena | 803 | 6 | 12 | 33 | 3 | 19 | 1 | 811 |
| 212 Vattaro | 1.028 | 16 | 7 | 48 | 4 | 21 | - | 1.064 |
| 213 Vermiglio | 1.858 | 22 | 11 | 25 | 8 | 23 | 1 | 1.871 |
| 214 Vervò | 678 | 11 | 1 | 21 | 6 | 5 | - | 704 |
| 215 Vezzano | 1.974 | 24 | 22 | 45 | 16 | 39 | 1 | 1.982 |
| 216 Vignola-Falesina | 110 | 1 | - | 4 | 1 | 7 | - | 108 |
| 217 Vigo di Fassa | 1.072 | 9 | 6 | 21 | 3 | 22 | 1 | 1.074 |
| 220 Vigo Rendena | 408 | 8 | 6 | 18 | 10 | 3 | - | 425 |
| 219 Vigolo Vattaro | 1.902 | 26 | 11 | 70 | 5 | 51 | 1 | 1.936 |
| 221 Villa Agneda | 811 | 9 | 4 | 39 | 10 | 12 | - | 843 |
| 222 Villa Lagarina | 3.135 | 39 | 24 | 113 | 17 | 73 | 1 | 3.190 |
| 223 Villa Rendena | 819 | 4 | 10 | 35 | 9 | 25 | - | 823 |
| 224 Volano | 2.803 | 34 | 23 | 90 | 26 | 77 | 3 | 2.827 |
| 225 Zambana | 1.578 | 13 | 11 | 90 | 18 | 46 | 1 | 1.624 |
| 226 Ziano di Fiemme | 1.554 | 28 | 14 | 53 | 4 | 46 | 1 | 1.575 |
| 227 Zuclò | 346 | 5 | 3 | 7 | 1 | 2 | - | 353 |
| TOTALE | 477.359 | 5.067 | 4.295 | 14.776 | 2.757 | 9.750 | 276 | 483.157 |
| 023 - PROVINCIA DI VERONA | | | | | | | | |
| 001 Affi | 1.956 | 24 | 10 | 111 | 10 | 64 | - | 2.017 |
| 002 Albaredo d'Adige | 5.025 | 35 | 49 | 117 | 18 | 137 | 11 | 4.991 |
| 003 Angiari | 1.843 | 13 | 21 | 51 | 4 | 31 | - | 1.855 |
| 004 Arcole | 5.298 | 62 | 47 | 217 | 31 | 136 | 16 | 5.394 |
| 005 Badia Calavena | 2.363 | 23 | 14 | 91 | 16 | 71 | 2 | 2.392 |
| 006 Bardolino | 6.327 | 68 | 77 | 256 | 28 | 216 | 16 | 6.358 |
| 007 Belfiore | 2.644 | 41 | 21 | 64 | 14 | 69 | 2 | 2.659 |
| 008 Bevilacqua | 1.692 | 17 | 15 | 75 | 18 | 34 | 1 | 1.735 |
| 009 Bonavigo | 1.885 | 24 | 20 | 74 | 15 | 31 | - | 1.932 |

**Tavola 5.1 segue - Movimento anagrafico e popolazione residente al 1° gennaio e 31 dicembre per comune.
Anno 2002**

| CODICE DEI COMUNI E COMUNI | Popolazione residente al 1.1.2002 | Movimento naturale | | Iscritti | | Cancellati | | Popolazione residente al 31.12.2002 |
|-------------------------------|---|--------------------|-------|-----------|-----------------|------------|-----------------|---|
| | | Nati vivi | Morti | In totale | Dall' estero | In totale | Per l'estero | |
| 010 Boschi Sant'Anna | 1.348 | 10 | 7 | 32 | 4 | 26 | - | 1.357 |
| 011 Bosco Chiesanuova | 3.197 | 32 | 32 | 140 | 20 | 88 | 6 | 3.249 |
| 012 Bovolone | 13.464 | 123 | 117 | 319 | 46 | 258 | 17 | 13.531 |
| 013 Brentino Belluno | 1.307 | 7 | 10 | 29 | 6 | 25 | - | 1.308 |
| 014 Brenzone | 2.375 | 23 | 46 | 121 | 13 | 70 | 8 | 2.403 |
| 015 Bussolengo | 17.006 | 184 | 119 | 827 | 132 | 417 | 12 | 17.481 |
| 016 Buttapietra | 5.806 | 67 | 28 | 265 | 33 | 156 | 7 | 5.954 |
| 017 Caldiero | 5.664 | 85 | 40 | 288 | 41 | 185 | 1 | 5.812 |
| 018 Caprino Veronese | 7.496 | 59 | 83 | 224 | 39 | 169 | 13 | 7.527 |
| 019 Casaleone | 5.913 | 47 | 55 | 174 | 22 | 145 | 6 | 5.934 |
| 020 Castagnaro | 4.150 | 22 | 46 | 75 | 5 | 94 | 3 | 4.107 |
| 021 Castel d'Azzano | 10.239 | 103 | 75 | 463 | 30 | 326 | 4 | 10.404 |
| 022 Castelnuovo del Garda | 8.638 | 87 | 81 | 464 | 75 | 165 | 10 | 8.943 |
| 023 Cavaion Veronese | 4.169 | 39 | 35 | 218 | 31 | 96 | 6 | 4.295 |
| 024 Cazzano di Tramigna | 1.304 | 15 | 19 | 54 | 3 | 30 | - | 1.324 |
| 025 Cerea | 15.294 | 128 | 168 | 413 | 50 | 332 | 9 | 15.335 |
| 026 Cerro Veronese | 2.043 | 41 | 18 | 100 | 17 | 58 | 2 | 2.108 |
| 027 Cologna Veneta | 7.892 | 91 | 78 | 333 | 30 | 202 | 13 | 8.036 |
| 028 Colognola ai Colli | 6.930 | 74 | 47 | 303 | 32 | 211 | 4 | 7.049 |
| 029 Concamarise | 1.062 | 10 | 6 | 18 | 6 | 40 | 2 | 1.044 |
| 030 Costermano | 2.998 | 26 | 18 | 220 | 23 | 78 | 4 | 3.148 |
| 031 Dolcè | 2.211 | 19 | 20 | 143 | 30 | 47 | - | 2.306 |
| 032 Erbe | 1.624 | 17 | 12 | 36 | 6 | 53 | - | 1.612 |
| 033 Erbezzo | 778 | 6 | 9 | 18 | 2 | 11 | 1 | 782 |
| 034 Ferrara di Monte Baldo | 190 | 2 | 3 | 31 | - | 6 | - | 214 |
| 035 Fumane | 3.814 | 37 | 35 | 134 | 21 | 91 | 2 | 3.859 |
| 036 Garda | 3.609 | 39 | 40 | 190 | 25 | 133 | 10 | 3.665 |
| 037 Gazzo Veronese | 5.517 | 45 | 52 | 134 | 15 | 126 | - | 5.518 |
| 038 Grezzana | 10.040 | 101 | 74 | 301 | 69 | 267 | 22 | 10.101 |
| 039 Illasi | 4.905 | 59 | 44 | 152 | 13 | 108 | 5 | 4.964 |
| 040 Isola della Scala | 10.515 | 78 | 102 | 376 | 45 | 174 | 3 | 10.693 |
| 041 Isola Rizza | 2.849 | 34 | 25 | 131 | 17 | 65 | - | 2.924 |
| 042 Lavagno | 5.977 | 71 | 48 | 198 | 38 | 195 | 2 | 6.003 |
| 043 Lazise | 6.052 | 60 | 55 | 200 | 36 | 164 | 11 | 6.093 |
| 044 Legnago | 24.280 | 193 | 291 | 586 | 92 | 523 | 4 | 24.245 |
| 045 Malcesine | 3.403 | 33 | 39 | 112 | 19 | 75 | - | 3.434 |
| 046 Marano di Valpolicella | 2.898 | 37 | 29 | 79 | 4 | 64 | - | 2.921 |
| 047 Mezzane di Sotto | 1.877 | 13 | 39 | 95 | 10 | 42 | - | 1.904 |
| 048 Minerbe | 4.595 | 46 | 44 | 127 | 12 | 112 | 2 | 4.612 |
| 049 Montecchia di Crosara | 4.198 | 46 | 29 | 139 | 45 | 77 | 4 | 4.277 |
| 050 Montebelluna | 7.059 | 80 | 73 | 296 | 73 | 192 | - | 7.170 |
| 051 Mozzecane | 4.944 | 54 | 37 | 251 | 35 | 152 | 1 | 5.060 |
| 052 Negrar | 16.221 | 172 | 124 | 716 | 99 | 587 | 26 | 16.398 |
| 053 Nogara | 7.906 | 62 | 93 | 307 | 43 | 176 | 4 | 8.006 |
| 054 Nogarole Rocca | 2.861 | 21 | 26 | 143 | 26 | 87 | 1 | 2.912 |
| 055 Oppeano | 7.531 | 76 | 55 | 357 | 51 | 172 | 3 | 7.737 |
| 056 Palù | 1.129 | 10 | 11 | 30 | 5 | 22 | - | 1.136 |
| 057 Pastrengo | 2.368 | 19 | 15 | 96 | 19 | 95 | 4 | 2.373 |
| 058 Pescantina | 12.441 | 164 | 89 | 716 | 56 | 285 | 6 | 12.947 |
| 059 Peschiera del Garda | 8.489 | 81 | 90 | 499 | 70 | 261 | 14 | 8.718 |
| 060 Povegliano Veronese | 6.613 | 81 | 42 | 274 | 24 | 181 | - | 6.745 |
| 061 Pressana | 2.450 | 20 | 30 | 88 | 27 | 89 | 5 | 2.439 |
| 062 Rivoli Veronese | 1.986 | 21 | 18 | 74 | 7 | 35 | 3 | 2.028 |
| 063 Ronca | 3.399 | 31 | 25 | 91 | 25 | 50 | 4 | 3.446 |
| 064 Ronco all'Adige | 5.674 | 59 | 68 | 141 | 22 | 116 | - | 5.690 |
| 065 Roverchiara | 2.661 | 22 | 21 | 74 | 25 | 93 | 11 | 2.643 |
| 067 Roverè Veronese | 2.105 | 19 | 16 | 68 | 12 | 80 | - | 2.096 |
| 068 Roveredo di Guà | 1.378 | 15 | 5 | 39 | 7 | 25 | 2 | 1.402 |
| 068 Salizzole | 3.763 | 27 | 24 | 83 | 13 | 80 | 3 | 3.769 |
| 069 San Bonifacio | 17.549 | 200 | 136 | 767 | 171 | 412 | 10 | 17.968 |
| 070 San Giovanni Ilarione | 4.900 | 67 | 32 | 157 | 63 | 109 | 6 | 4.983 |
| 071 San Giovanni Lupatoto | 21.302 | 219 | 219 | 687 | 88 | 516 | 3 | 21.473 |
| 073 San Martino Buon Albergo | 13.111 | 140 | 103 | 422 | 47 | 362 | 7 | 13.208 |
| 074 San Mauro di Saline | 574 | 4 | 7 | 24 | 2 | 19 | - | 576 |
| 075 San Pietro di Morubio | 2.841 | 22 | 34 | 82 | 9 | 64 | - | 2.847 |

**Tavola 5.1 segue - Movimento anagrafico e popolazione residente al 1° gennaio e 31 dicembre per comune.
Anno 2002**

| CODICE DEI COMUNI E COMUNI | Popolazione residente al 1.1.2002 | Movimento naturale | | Iscritti | | Cancellati | | Popolazione residente al 31.12.2002 |
|-----------------------------------|---|--------------------|--------------|---------------|-----------------|---------------|-----------------|---|
| | | Nati vivi | Morti | In totale | Dall' estero | In totale | Per l'estero | |
| 076 San Pietro in Cariano | 12.509 | 135 | 108 | 382 | 58 | 370 | 8 | 12.548 |
| 079 San Zeno di Montagna | 1.245 | 9 | 13 | 53 | 19 | 32 | 6 | 1.262 |
| 072 Sanguinetto | 3.981 | 31 | 47 | 104 | 16 | 59 | 2 | 4.010 |
| 077 Sant'Ambrogio di Valpolicella | 9.688 | 114 | 77 | 524 | 50 | 226 | 4 | 10.023 |
| 078 Sant'Anna d'Alfaedo | 2.454 | 29 | 22 | 47 | 4 | 33 | - | 2.475 |
| 080 Selva di Progno | 1.003 | 5 | 12 | 18 | 9 | 17 | - | 997 |
| 081 Soave | 6.582 | 56 | 44 | 219 | 29 | 171 | 1 | 6.642 |
| 082 Sommacampagna | 13.051 | 161 | 85 | 554 | 72 | 397 | 18 | 13.284 |
| 083 Sona | 14.288 | 158 | 113 | 539 | 76 | 366 | 6 | 14.506 |
| 084 Sorgà | 2.986 | 19 | 39 | 97 | 17 | 82 | - | 2.981 |
| 085 Terrazzo | 2.371 | 26 | 24 | 72 | 5 | 51 | - | 2.394 |
| 086 Torri del Benaco | 2.606 | 26 | 31 | 173 | 21 | 93 | 6 | 2.681 |
| 087 Tregnago | 4.899 | 42 | 65 | 93 | 15 | 96 | 1 | 4.873 |
| 088 Trevenzuolo | 2.425 | 25 | 20 | 89 | 25 | 67 | - | 2.452 |
| 089 Valeggio sul Mincio | 10.938 | 132 | 89 | 444 | 65 | 195 | 7 | 11.230 |
| 090 Velo Veronese | 795 | 6 | 8 | 6 | 1 | 12 | - | 787 |
| 091 Verona | 253.267 | 2.393 | 2.562 | 7.736 | 1.927 | 4.724 | 194 | 256.110 |
| 092 Veronella | 3.709 | 34 | 32 | 173 | 11 | 90 | 1 | 3.794 |
| 093 Vestenanova | 2.620 | 24 | 22 | 101 | 27 | 60 | - | 2.663 |
| 094 Vigasio | 6.812 | 64 | 54 | 193 | 45 | 169 | - | 6.846 |
| 095 Villa Bartolomea | 5.359 | 49 | 87 | 136 | 20 | 64 | 2 | 5.393 |
| 096 Villafranca di Verona | 29.401 | 296 | 243 | 1.179 | 113 | 669 | 19 | 29.964 |
| 097 Zevio | 12.084 | 158 | 111 | 496 | 54 | 270 | 8 | 12.357 |
| 098 Zimella | 4.340 | 45 | 33 | 101 | 17 | 83 | 1 | 4.370 |
| TOTALE | 827.328 | 8.239 | 7.726 | 29.329 | 5.026 | 18.949 | 638 | 838.221 |
| 024 - PROVINCIA DI VICENZA | | | | | | | | |
| 001 Aquilario | 1.249 | 11 | 10 | 38 | 5 | 53 | - | 1.235 |
| 002 Albettono | 2.002 | 26 | 12 | 83 | 21 | 54 | 2 | 2.045 |
| 003 Alonte | 1.254 | 15 | 11 | 102 | 9 | 40 | 2 | 1.320 |
| 004 Altavilla Vicentina | 9.557 | 119 | 55 | 567 | 47 | 375 | 9 | 9.813 |
| 005 Altissimo | 2.265 | 28 | 20 | 117 | 30 | 69 | 2 | 2.321 |
| 006 Arcugnano | 7.041 | 78 | 38 | 298 | 22 | 144 | 1 | 7.235 |
| 007 Arsiero | 3.357 | 27 | 48 | 122 | 21 | 66 | 6 | 3.392 |
| 008 Arzignano | 23.121 | 227 | 187 | 1.139 | 420 | 559 | 21 | 23.741 |
| 009 Asiago | 6.514 | 77 | 86 | 234 | 29 | 146 | - | 6.593 |
| 010 Asigliano Veneto | 862 | 10 | 4 | 43 | 9 | 16 | - | 895 |
| 011 Barbarano Vicentino | 3.965 | 55 | 61 | 227 | 40 | 85 | - | 4.101 |
| 012 Bassano del Grappa | 40.719 | 418 | 390 | 1.434 | 242 | 1.297 | 40 | 40.884 |
| 013 Bolzano Vicentino | 5.477 | 72 | 33 | 268 | 25 | 154 | 1 | 5.630 |
| 014 Breganze | 7.891 | 83 | 95 | 297 | 30 | 157 | 5 | 8.019 |
| 015 Brendola | 6.206 | 59 | 68 | 227 | 25 | 176 | 1 | 6.248 |
| 016 Bressanvido | 2.858 | 39 | 24 | 65 | 7 | 67 | - | 2.871 |
| 017 Brogliano | 2.949 | 26 | 15 | 157 | 12 | 93 | 4 | 3.024 |
| 018 Caldogno | 10.124 | 102 | 58 | 502 | 50 | 316 | 4 | 10.354 |
| 019 Caltrano | 2.541 | 36 | 21 | 149 | 23 | 102 | 5 | 2.603 |
| 020 Calvene | 1.275 | 12 | 19 | 56 | 9 | 28 | - | 1.296 |
| 021 Camisano Vicentino | 8.497 | 93 | 87 | 358 | 66 | 215 | 1 | 8.646 |
| 022 Campiglia dei Berici | 1.744 | 9 | 20 | 43 | 1 | 27 | - | 1.749 |
| 023 Campolongo sul Brenta | 838 | 5 | 1 | 45 | 2 | 42 | - | 845 |
| 024 Carrè | 3.268 | 42 | 32 | 191 | 37 | 93 | - | 3.376 |
| 025 Cartigliano | 3.539 | 47 | 30 | 92 | 8 | 95 | 1 | 3.553 |
| 026 Cassola | 12.468 | 153 | 85 | 633 | 80 | 411 | 4 | 12.758 |
| 027 Castegnero | 2.501 | 36 | 24 | 135 | 17 | 82 | - | 2.566 |
| 028 Castelgomberto | 5.492 | 71 | 39 | 225 | 43 | 143 | 5 | 5.606 |
| 029 Chiampo | 12.158 | 138 | 95 | 489 | 195 | 302 | 20 | 12.388 |
| 030 Chiuppano | 2.555 | 26 | 23 | 116 | 17 | 80 | 7 | 2.594 |
| 031 Cisono del Grappa | 1.060 | 8 | 15 | 20 | 6 | 30 | 1 | 1.043 |
| 032 Cogollo del Cengio | 3.335 | 44 | 32 | 140 | 23 | 70 | 1 | 3.417 |
| 033 Conco | 2.223 | 26 | 18 | 67 | 9 | 70 | - | 2.228 |
| 034 Cornedo Vicentino | 10.605 | 117 | 95 | 481 | 89 | 278 | 26 | 10.830 |
| 035 Costabissara | 5.698 | 63 | 31 | 283 | 22 | 214 | 4 | 5.799 |
| 036 Creazzo | 10.455 | 103 | 59 | 486 | 62 | 361 | 8 | 10.624 |
| 037 Crespadoro | 1.472 | 25 | 16 | 106 | 42 | 67 | 2 | 1.520 |

**Tavola 5.1 segue - Movimento anagrafico e popolazione residente al 1° gennaio e 31 dicembre per comune.
Anno 2002**

| CODICE DEI COMUNI E COMUNI | Popolazione residente al 1.1.2002 | Movimento naturale | | Iscritti | | Cancellati | | Popolazione residente al 31.12.2002 |
|-------------------------------|---|--------------------|-------|-----------|-----------------|------------|-----------------|---|
| | | Nati vivi | Morti | In totale | Dall' estero | In totale | Per l'estero | |
| 038 Dueville | 13.084 | 120 | 107 | 387 | 67 | 301 | 1 | 13.183 |
| 039 Enego | 2.019 | 15 | 25 | 49 | 17 | 51 | 4 | 2.007 |
| 040 Fara Vicentino | 3.798 | 44 | 29 | 113 | 22 | 67 | 3 | 3.859 |
| 041 Foza | 732 | 8 | 3 | 6 | - | 15 | 1 | 728 |
| 042 Gallio | 2.337 | 21 | 28 | 72 | 5 | 40 | - | 2.362 |
| 043 Gambellara | 3.196 | 36 | 21 | 149 | 57 | 140 | 1 | 3.220 |
| 044 Gambugliano | 790 | 7 | 3 | 13 | - | 24 | 1 | 783 |
| 045 Grancona | 1.748 | 12 | 8 | 40 | 4 | 44 | - | 1.748 |
| 046 Grisignano di Zocco | 4.245 | 63 | 26 | 152 | 16 | 181 | 1 | 4.253 |
| 047 Grumolo delle Abbadesse | 3.325 | 40 | 28 | 195 | 41 | 129 | 13 | 3.403 |
| 048 Isola Vicentina | 8.030 | 87 | 76 | 240 | 37 | 167 | 5 | 8.114 |
| 049 Laghi | 128 | - | 1 | 6 | 1 | 4 | - | 129 |
| 050 Lastebasse | 243 | 2 | 4 | 6 | - | 6 | - | 241 |
| 051 Longare | 5.337 | 60 | 37 | 254 | 24 | 165 | 6 | 5.449 |
| 052 Lonigo | 14.018 | 181 | 134 | 665 | 189 | 428 | 7 | 14.302 |
| 053 Luogo di Vicenza | 3.710 | 37 | 29 | 113 | 21 | 125 | 1 | 3.706 |
| 054 Lusiana | 2.911 | 34 | 31 | 85 | 19 | 100 | 8 | 2.899 |
| 055 Malo | 12.319 | 133 | 84 | 453 | 96 | 262 | 15 | 12.559 |
| 056 Marano Vicentino | 8.871 | 110 | 63 | 365 | 51 | 251 | 5 | 9.032 |
| 057 Marostica | 12.840 | 154 | 107 | 357 | 35 | 260 | 9 | 12.984 |
| 058 Mason Vicentino | 3.133 | 38 | 17 | 72 | 6 | 53 | - | 3.173 |
| 059 Molvena | 2.426 | 24 | 17 | 66 | 14 | 50 | - | 2.449 |
| 063 Monte di Malo | 2.761 | 23 | 21 | 91 | 21 | 55 | 3 | 2.799 |
| 060 Montebello Vicentino | 5.767 | 54 | 62 | 246 | 55 | 211 | 7 | 5.794 |
| 061 Montecchio Maggiore | 21.091 | 229 | 141 | 1.026 | 269 | 771 | 60 | 21.434 |
| 062 Montecchio Precalcino | 4.627 | 41 | 37 | 152 | 17 | 98 | 5 | 4.685 |
| 064 Montegalda | 3.092 | 28 | 36 | 138 | 16 | 110 | - | 3.112 |
| 065 Montegaldella | 1.733 | 17 | 14 | 58 | 15 | 56 | 1 | 1.738 |
| 066 Monteviale | 2.030 | 24 | 16 | 100 | 10 | 98 | - | 2.040 |
| 067 Monticello Conte Otto | 8.785 | 85 | 69 | 382 | 39 | 300 | 17 | 8.883 |
| 068 Montorso Vicentino | 2.858 | 40 | 23 | 161 | 49 | 107 | 11 | 2.929 |
| 069 Mossano | 1.654 | 7 | 44 | 111 | 7 | 70 | 3 | 1.658 |
| 070 Mussolente | 6.671 | 88 | 42 | 275 | 35 | 159 | 10 | 6.833 |
| 071 Nanto | 2.317 | 30 | 15 | 106 | 17 | 51 | 2 | 2.387 |
| 072 Noigarole Vicentino | 990 | 12 | 10 | 36 | 6 | 18 | - | 1.010 |
| 073 Nove | 4.884 | 44 | 36 | 130 | 27 | 104 | 6 | 4.918 |
| 074 Noventa Vicentina | 8.283 | 60 | 79 | 257 | 43 | 173 | 5 | 8.348 |
| 075 Orgiano | 3.090 | 35 | 36 | 135 | 19 | 89 | 4 | 3.135 |
| 076 Pedemonte | 821 | 6 | 15 | 18 | 9 | 16 | - | 814 |
| 077 Pianezze | 1.846 | 19 | 9 | 41 | - | 47 | - | 1.850 |
| 078 Piovene Rocchette | 7.731 | 82 | 53 | 357 | 114 | 258 | 7 | 7.859 |
| 079 Pojana Maggiore | 4.223 | 53 | 33 | 160 | 22 | 122 | 1 | 4.281 |
| 080 Posina | 728 | 5 | 14 | 37 | 15 | 35 | 3 | 721 |
| 081 Pove del Grappa | 2.845 | 30 | 19 | 118 | 12 | 78 | 4 | 2.896 |
| 082 Pozzoleone | 2.599 | 31 | 22 | 64 | 14 | 58 | 3 | 2.614 |
| 083 Quinto Vicentino | 4.652 | 58 | 32 | 222 | 30 | 115 | 2 | 4.785 |
| 084 Recoaro Terme | 7.262 | 73 | 84 | 138 | 28 | 141 | 6 | 7.248 |
| 085 Roana | 3.769 | 33 | 47 | 202 | 11 | 68 | 1 | 3.889 |
| 086 Romano d'Ezzelino | 13.943 | 154 | 77 | 478 | 50 | 379 | 2 | 14.119 |
| 087 Rosà | 12.532 | 139 | 99 | 458 | 77 | 313 | 23 | 12.717 |
| 088 Rossano Veneto | 6.568 | 65 | 49 | 193 | 33 | 105 | - | 6.672 |
| 089 Rotzo | 572 | 5 | 6 | 11 | - | 7 | - | 575 |
| 090 Salcedo | 1.027 | 8 | 13 | 25 | 4 | 20 | - | 1.027 |
| 092 San Germano dei Berici | 1.100 | 7 | 10 | 62 | 9 | 45 | 1 | 1.114 |
| 093 San Nazario | 1.787 | 13 | 19 | 96 | 29 | 58 | 2 | 1.819 |
| 094 San Pietro Mussolino | 1.494 | 18 | 7 | 51 | 26 | 51 | 4 | 1.505 |
| 096 San Vito di Leguzzano | 3.396 | 38 | 21 | 170 | 23 | 116 | 3 | 3.467 |
| 091 Sandrigo | 7.902 | 87 | 99 | 269 | 41 | 170 | 2 | 7.989 |
| 095 Santorso | 5.286 | 59 | 41 | 186 | 18 | 123 | - | 5.367 |
| 097 Sarcedo | 5.106 | 65 | 41 | 160 | 22 | 137 | - | 5.153 |
| 098 Sarego | 5.574 | 59 | 42 | 231 | 39 | 178 | - | 5.644 |
| 099 Schiavon | 2.330 | 29 | 23 | 56 | 9 | 44 | - | 2.348 |
| 100 Schio | 37.465 | 347 | 402 | 1.285 | 296 | 871 | 36 | 37.824 |
| 101 Solagna | 1.762 | 21 | 13 | 49 | 3 | 56 | 2 | 1.763 |
| 102 Sossano | 4.127 | 37 | 37 | 202 | 34 | 127 | 1 | 4.202 |

**Tavola 5.1 segue - Movimento anagrafico e popolazione residente al 1° gennaio e 31 dicembre per comune.
Anno 2002**

| CODICE DEI COMUNI E COMUNI | Popolazione residente al 1.1.2002 | Movimento naturale | | Iscritti | | Cancellati | | Popolazione residente al 31.12.2002 |
|----------------------------------|---|--------------------|--------------|---------------|-----------------|---------------|-----------------|---|
| | | Nati vivi | Morti | In totale | Dall' estero | In totale | Per l'estero | |
| 103 Sovizzo | 5.732 | 61 | 43 | 215 | 32 | 206 | 1 | 5.759 |
| 104 Tezze sul Brenta | 10.427 | 137 | 67 | 323 | 56 | 219 | 10 | 10.601 |
| 105 Thiene | 20.962 | 221 | 235 | 765 | 143 | 678 | 27 | 21.035 |
| 106 Tonezza del Cimone | 621 | 5 | 9 | 23 | 2 | 20 | - | 620 |
| 107 Torrebelficino | 5.489 | 72 | 50 | 233 | 26 | 176 | 8 | 5.568 |
| 108 Torri di Quartesolo | 11.016 | 164 | 77 | 590 | 79 | 427 | 2 | 11.266 |
| 110 Trissino | 7.782 | 88 | 48 | 272 | 31 | 155 | 2 | 7.939 |
| 111 Valdagno | 27.181 | 229 | 314 | 634 | 232 | 622 | 29 | 27.108 |
| 112 Valdastico | 1.484 | 15 | 17 | 41 | 16 | 35 | - | 1.488 |
| 113 Valli del Pasubio | 3.564 | 41 | 48 | 103 | 12 | 75 | 1 | 3.585 |
| 114 Valstagna | 1.952 | 21 | 29 | 82 | 19 | 50 | - | 1.976 |
| 115 Velo d'Astico | 2.346 | 17 | 24 | 63 | 14 | 54 | 2 | 2.348 |
| 116 Vicenza | 107.429 | 1.151 | 1.070 | 5.145 | 972 | 2.645 | 83 | 110.010 |
| 117 Villaga | 1.865 | 20 | 13 | 28 | 1 | 37 | - | 1.863 |
| 118 Villaverla | 5.418 | 67 | 37 | 232 | 42 | 135 | 7 | 5.545 |
| 119 Zanè | 6.120 | 71 | 35 | 267 | 9 | 176 | - | 6.247 |
| 120 Zermeghedo | 1.240 | 18 | 7 | 67 | 16 | 44 | - | 1.274 |
| 121 Zovencedo | 868 | 15 | 5 | 25 | 3 | 33 | 3 | 870 |
| 122 Zugliano | 6.172 | 69 | 49 | 209 | 31 | 167 | 2 | 6.234 |
| TOTALE | 795.123 | 8.592 | 7.020 | 31.953 | 5.866 | 21.602 | 678 | 807.046 |
| 025 - PROVINCIA DI BELLUNO | | | | | | | | |
| 001 Agordo | 4.277 | 39 | 36 | 144 | 22 | 121 | 5 | 4.303 |
| 002 Alano di Piave | 2.783 | 23 | 42 | 151 | 44 | 90 | 12 | 2.825 |
| 003 Alleghe | 1.403 | 12 | 15 | 20 | 6 | 24 | - | 1.396 |
| 004 Arsiè | 2.795 | 13 | 52 | 48 | 11 | 39 | 4 | 2.765 |
| 005 Auronzo di Cadore | 3.633 | 30 | 46 | 83 | 19 | 49 | - | 3.651 |
| 006 Belluno | 35.063 | 288 | 391 | 1.249 | 159 | 900 | 52 | 35.309 |
| 007 Borca di Cadore | 783 | 9 | 8 | 37 | 9 | 29 | 2 | 792 |
| 008 Calalzo di Cadore | 2.414 | 24 | 20 | 87 | 15 | 72 | 2 | 2.433 |
| 023 Canale d'Agordo | 1.234 | 9 | 8 | 30 | - | 15 | - | 1.250 |
| 009 Castellavazzo | 1.722 | 17 | 18 | 55 | 16 | 38 | 1 | 1.738 |
| 010 Cencenighe Agordino | 1.482 | 12 | 21 | 42 | 2 | 28 | - | 1.487 |
| 011 Cesiomaggiore | 4.071 | 37 | 57 | 112 | 21 | 87 | 12 | 4.076 |
| 012 Chies d'Alpago | 1.571 | 15 | 15 | 29 | 9 | 45 | 8 | 1.555 |
| 013 Cibiana di Cadore | 477 | 4 | 8 | 12 | 3 | 11 | - | 474 |
| 014 Colle Santa Lucia | 404 | 5 | 10 | 5 | 1 | 7 | - | 397 |
| 015 Comelico Superiore | 2.446 | 20 | 24 | 24 | 5 | 37 | 6 | 2.429 |
| 016 Cortina d'Ampezzo | 6.072 | 62 | 64 | 107 | 18 | 106 | 7 | 6.071 |
| 017 Danta di Cadore | 551 | 4 | 9 | 8 | 1 | 12 | - | 542 |
| 018 Domegge di Cadore | 2.643 | 22 | 31 | 104 | 21 | 81 | 2 | 2.657 |
| 019 Falcade | 2.207 | 18 | 20 | 35 | 5 | 33 | 2 | 2.207 |
| 020 Farra d'Alpago | 2.710 | 28 | 29 | 102 | 34 | 78 | 5 | 2.733 |
| 021 Feltre | 19.246 | 155 | 205 | 738 | 154 | 350 | 7 | 19.584 |
| 022 Fonzaso | 3.404 | 25 | 61 | 77 | 5 | 63 | 6 | 3.382 |
| 024 Forno di Zoldo | 2.896 | 19 | 39 | 72 | 10 | 74 | 6 | 2.874 |
| 025 Gosaldo | 881 | 8 | 16 | 17 | - | 16 | - | 874 |
| 027 La Valle Agordina | 1.206 | 11 | 19 | 33 | 1 | 22 | 1 | 1.209 |
| 026 Lamon | 3.409 | 21 | 50 | 83 | 17 | 47 | 2 | 3.416 |
| 028 Lentiai | 2.957 | 43 | 33 | 119 | 17 | 87 | - | 2.999 |
| 029 Limana | 4.508 | 36 | 48 | 178 | 25 | 137 | 2 | 4.537 |
| 030 Livinallongo del Col di Lana | 1.419 | 12 | 22 | 25 | 4 | 6 | - | 1.428 |
| 031 Longarone | 4.122 | 31 | 64 | 134 | 38 | 101 | 2 | 4.122 |
| 032 Lorenzago di Cadore | 577 | 10 | 6 | 36 | 13 | 19 | 1 | 598 |
| 033 Lozzo di Cadore | 1.617 | 16 | 11 | 68 | 42 | 59 | - | 1.631 |
| 034 Mel | 6.240 | 60 | 76 | 137 | 23 | 110 | 1 | 6.251 |
| 035 Ospitale di Cadore | 357 | 4 | 4 | 14 | 5 | 16 | 1 | 355 |
| 036 Pedavena | 4.397 | 30 | 68 | 170 | 22 | 100 | 6 | 4.429 |
| 037 Perarolo di Cadore | 362 | 1 | 1 | 10 | 1 | 17 | - | 355 |
| 038 Pieve d'Alpago | 2.026 | 15 | 17 | 55 | 10 | 45 | - | 2.034 |
| 039 Pieve di Cadore | 3.869 | 53 | 50 | 229 | 24 | 140 | - | 3.961 |
| 040 Ponte nelle Alpi | 7.917 | 71 | 86 | 242 | 35 | 189 | 4 | 7.955 |
| 041 Puos d'Alpago | 2.351 | 24 | 32 | 66 | 11 | 56 | - | 2.353 |
| 042 Quero | 2.315 | 30 | 22 | 170 | 45 | 80 | 2 | 2.413 |

**Tavola 5.1 segue - Movimento anagrafico e popolazione residente al 1° gennaio e 31 dicembre per comune.
Anno 2002**

| CODICE DEI COMUNI E COMUNI | Popolazione residente al 1.1.2002 | Movimento naturale | | Iscritti | | Cancellati | | Popolazione residente al 31.12.2002 |
|-------------------------------|---|--------------------|--------------|--------------|-----------------|--------------|-----------------|---|
| | | Nati vivi | Morti | In totale | Dall' estero | In totale | Per l'estero | |
| 043 Rivamonte Agordino | 681 | 8 | 14 | 21 | 1 | 19 | 1 | 677 |
| 044 Rocca Pietore | 1.445 | 11 | 27 | 24 | 3 | 29 | 3 | 1.424 |
| 045 San Gregorio nelle Alpi | 1.601 | 15 | 18 | 55 | 5 | 42 | - | 1.611 |
| 046 San Nicolò di Comelico | 424 | - | 3 | 13 | 5 | 6 | - | 428 |
| 047 San Pietro di Cadore | 1.834 | 15 | 17 | 22 | 3 | 37 | 1 | 1.817 |
| 049 San Tomaso Agordino | 812 | 3 | 12 | 7 | 1 | 24 | - | 786 |
| 051 San Vito di Cadore | 1.724 | 19 | 19 | 58 | 3 | 52 | 1 | 1.730 |
| 048 Santa Giustina | 6.421 | 72 | 83 | 158 | 20 | 128 | 4 | 6.440 |
| 050 Santo Stefano di Cadore | 2.897 | 14 | 41 | 50 | 6 | 55 | 3 | 2.865 |
| 052 Sappada | 1.356 | 14 | 13 | 26 | 8 | 28 | 1 | 1.355 |
| 053 Sedico | 8.707 | 97 | 75 | 321 | 36 | 181 | 13 | 8.869 |
| 054 Selva di Cadore | 560 | 4 | 3 | 12 | - | 11 | - | 562 |
| 055 Seren del Grappa | 2.594 | 16 | 41 | 64 | 17 | 57 | 2 | 2.576 |
| 056 Sospirolo | 3.189 | 21 | 33 | 86 | 15 | 69 | 1 | 3.194 |
| 057 Soverzene | 423 | 7 | 4 | 5 | 1 | 7 | - | 424 |
| 058 Sovramonte | 1.687 | 15 | 17 | 37 | 8 | 35 | - | 1.687 |
| 059 Taibon Agordino | 1.776 | 10 | 29 | 63 | 15 | 64 | 8 | 1.756 |
| 060 Tambre | 1.529 | 12 | 15 | 31 | 8 | 27 | 2 | 1.530 |
| 061 Trichiana | 4.493 | 39 | 65 | 112 | 15 | 110 | 3 | 4.469 |
| 062 Vallada Agordina | 560 | 7 | 9 | 15 | 2 | 16 | 1 | 557 |
| 063 Valle di Cadore | 2.028 | 14 | 15 | 65 | 8 | 68 | 3 | 2.024 |
| 064 Vas | 866 | 8 | 4 | 50 | 17 | 44 | - | 876 |
| 065 Vigo di Cadore | 1.650 | 17 | 23 | 38 | 8 | 66 | 12 | 1.616 |
| 066 Vodo Cadore | 937 | 9 | 12 | 33 | 3 | 28 | - | 939 |
| 067 Voltago Agordino | 996 | 8 | 16 | 30 | 5 | 27 | 4 | 991 |
| 068 Zoldo Alto | 1.184 | 5 | 18 | 8 | 1 | 35 | 1 | 1.144 |
| 069 Zoppè di Cadore | 301 | 5 | - | 7 | 1 | 7 | 2 | 306 |
| TOTALE | 209.492 | 1.831 | 2.480 | 6.568 | 1.138 | 4.908 | 227 | 210.503 |
| 026 - PROVINCIA DI TREVISO | | | | | | | | |
| 001 Altivole | 6.130 | 75 | 37 | 232 | 53 | 198 | 12 | 6.202 |
| 002 Arcade | 3.444 | 41 | 26 | 226 | 23 | 130 | 2 | 3.555 |
| 003 Asolo | 7.648 | 115 | 72 | 455 | 99 | 290 | 12 | 7.856 |
| 004 Borso del Grappa | 4.920 | 57 | 42 | 203 | 17 | 144 | 11 | 4.994 |
| 005 Breda di Piave | 6.353 | 77 | 42 | 385 | 57 | 191 | 5 | 6.582 |
| 006 Caerano di San Marco | 7.029 | 57 | 51 | 221 | 58 | 204 | 1 | 7.052 |
| 007 Cappella Maggiore | 4.414 | 30 | 50 | 143 | 24 | 146 | 16 | 4.391 |
| 008 Carbonera | 9.806 | 119 | 67 | 545 | 52 | 323 | 11 | 10.080 |
| 009 Casale sul Sile | 9.528 | 141 | 58 | 738 | 32 | 176 | 3 | 10.173 |
| 010 Casier | 8.951 | 117 | 49 | 652 | 35 | 344 | 2 | 9.327 |
| 011 Castelcuoco | 1.876 | 15 | 14 | 157 | 20 | 71 | 2 | 1.963 |
| 012 Castelfranco Veneto | 31.548 | 341 | 268 | 1.177 | 224 | 776 | 23 | 32.022 |
| 013 Castello di Godego | 6.353 | 71 | 54 | 168 | 41 | 148 | 1 | 6.390 |
| 014 Cavaso del Tomba | 2.689 | 34 | 40 | 169 | 56 | 85 | 9 | 2.767 |
| 015 Cessalto | 3.154 | 31 | 37 | 121 | 21 | 85 | 5 | 3.184 |
| 016 Chiarano | 3.124 | 32 | 35 | 168 | 31 | 81 | 1 | 3.208 |
| 017 Cimadolmo | 3.338 | 48 | 27 | 134 | 38 | 104 | 2 | 3.389 |
| 018 Cison di Valmarino | 2.562 | 19 | 22 | 102 | 36 | 86 | 3 | 2.575 |
| 019 Codognè | 5.077 | 50 | 56 | 140 | 45 | 113 | 2 | 5.098 |
| 020 Colle Umberto | 4.579 | 37 | 42 | 209 | 26 | 107 | 5 | 4.676 |
| 021 Conegliano | 35.099 | 292 | 323 | 1.347 | 353 | 1.191 | 18 | 35.224 |
| 022 Cordignano | 6.381 | 75 | 68 | 259 | 39 | 144 | - | 6.503 |
| 023 Cornuda | 5.740 | 68 | 48 | 278 | 82 | 192 | 23 | 5.846 |
| 024 Crespano del Grappa | 4.314 | 51 | 56 | 189 | 23 | 193 | 4 | 4.305 |
| 025 Crocetta del Montello | 5.708 | 44 | 70 | 211 | 46 | 141 | 6 | 5.752 |
| 026 Farra di Soligo | 7.893 | 90 | 94 | 354 | 75 | 202 | 19 | 8.041 |
| 027 Follina | 3.648 | 43 | 28 | 224 | 49 | 81 | 3 | 3.806 |
| 028 Fontanelle | 5.477 | 55 | 54 | 132 | 31 | 119 | 2 | 5.491 |
| 029 Fonte | 5.487 | 59 | 47 | 227 | 66 | 243 | 18 | 5.483 |
| 030 Fregona | 2.924 | 19 | 47 | 119 | 30 | 93 | 6 | 2.922 |
| 031 Gaiarine | 6.159 | 55 | 46 | 146 | 59 | 159 | 10 | 6.155 |
| 032 Giavera del Montello | 4.331 | 46 | 27 | 219 | 43 | 105 | - | 4.464 |
| 033 Godega di Sant'Urbano | 5.961 | 52 | 63 | 179 | 46 | 168 | 15 | 5.961 |
| 034 Gorgo al Monticano | 3.984 | 38 | 28 | 127 | 25 | 121 | 3 | 4.000 |

**Tavola 5.1 segue - Movimento anagrafico e popolazione residente al 1° gennaio e 31 dicembre per comune.
Anno 2002**

| CODICE DEI COMUNI E COMUNI | Popolazione residente al 1.1.2002 | Movimento naturale | | Iscritti | | Cancellati | | Popolazione residente al 31.12.2002 |
|-------------------------------|---|--------------------|--------------|---------------|-----------------|---------------|-----------------|---|
| | | Nati vivi | Morti | In totale | Dall' estero | In totale | Per l'estero | |
| 035 Istrana | 7.754 | 89 | 50 | 290 | 64 | 292 | 4 | 7.791 |
| 036 Loria | 7.787 | 114 | 67 | 299 | 40 | 177 | 3 | 7.956 |
| 037 Mansuè | 4.144 | 41 | 21 | 153 | 52 | 102 | 6 | 4.215 |
| 038 Mareno di Piave | 7.854 | 73 | 55 | 336 | 49 | 178 | 6 | 8.030 |
| 039 Maser | 4.850 | 48 | 27 | 123 | 22 | 143 | 16 | 4.851 |
| 040 Maserada sul Piave | 7.597 | 100 | 45 | 555 | 62 | 183 | 6 | 8.024 |
| 041 Meduna di Livenza | 2.699 | 25 | 22 | 88 | 27 | 95 | 1 | 2.695 |
| 042 Miane | 3.423 | 32 | 24 | 129 | 35 | 67 | - | 3.493 |
| 043 Mogliano Veneto | 26.350 | 219 | 215 | 923 | 103 | 794 | 16 | 26.483 |
| 044 Monastier di Treviso | 3.552 | 38 | 47 | 159 | 27 | 129 | 2 | 3.573 |
| 045 Monfumo | 1.429 | 10 | 16 | 34 | 9 | 36 | - | 1.421 |
| 046 Montebelluna | 27.635 | 264 | 198 | 1.001 | 196 | 573 | 18 | 28.129 |
| 047 Morgano | 3.765 | 38 | 31 | 132 | 23 | 76 | 2 | 3.828 |
| 048 Moriago della Battaglia | 2.639 | 27 | 23 | 113 | 48 | 98 | 8 | 2.658 |
| 049 Motta di Livenza | 9.632 | 111 | 107 | 367 | 110 | 300 | 11 | 9.703 |
| 050 Nervesa della Battaglia | 6.663 | 67 | 53 | 192 | 51 | 139 | 4 | 6.730 |
| 051 Oderzo | 17.340 | 159 | 189 | 768 | 174 | 371 | 20 | 17.707 |
| 052 Ormelle | 4.072 | 36 | 31 | 139 | 22 | 126 | 1 | 4.090 |
| 053 Orsago | 3.599 | 49 | 34 | 133 | 45 | 114 | 7 | 3.633 |
| 054 Paderno del Grappa | 2.007 | 27 | 20 | 101 | 23 | 79 | - | 2.036 |
| 055 Paese | 18.460 | 227 | 106 | 733 | 117 | 466 | 13 | 18.848 |
| 056 Pederobba | 7.064 | 74 | 66 | 245 | 50 | 156 | 4 | 7.161 |
| 057 Pieve di Soligo | 10.703 | 141 | 97 | 510 | 151 | 296 | 20 | 10.961 |
| 058 Ponte di Piave | 7.135 | 88 | 78 | 321 | 76 | 235 | 13 | 7.231 |
| 059 Ponzano Veneto | 9.817 | 144 | 53 | 616 | 30 | 286 | 8 | 10.238 |
| 060 Portobuffolè | 735 | 7 | 4 | 41 | 10 | 24 | - | 755 |
| 061 Possagno | 2.027 | 27 | 13 | 110 | 25 | 81 | 4 | 2.070 |
| 062 Povegliano | 4.127 | 46 | 28 | 212 | 19 | 73 | 1 | 4.284 |
| 063 Preganziol | 14.726 | 175 | 84 | 730 | 48 | 562 | 4 | 14.985 |
| 064 Quinto di Treviso | 9.279 | 88 | 62 | 301 | 47 | 322 | 7 | 9.284 |
| 065 Refrontolo | 1.807 | 19 | 14 | 31 | 2 | 41 | - | 1.802 |
| 066 Resana | 7.505 | 84 | 64 | 303 | 69 | 171 | 3 | 7.657 |
| 067 Revine Lago | 2.122 | 19 | 31 | 124 | 17 | 83 | 7 | 2.151 |
| 068 Riese Pio X | 9.628 | 122 | 44 | 350 | 50 | 239 | 14 | 9.817 |
| 069 Roncade | 11.914 | 107 | 96 | 441 | 46 | 252 | 8 | 12.114 |
| 070 Salqareda | 5.596 | 70 | 55 | 286 | 34 | 149 | 2 | 5.748 |
| 071 San Biagio di Callalta | 11.421 | 102 | 88 | 342 | 62 | 349 | 4 | 11.428 |
| 072 San Fior | 6.179 | 76 | 52 | 226 | 54 | 213 | 23 | 6.216 |
| 073 San Pietro di Feletto | 4.873 | 48 | 61 | 221 | 24 | 156 | 2 | 4.925 |
| 074 San Polo di Piave | 4.554 | 45 | 51 | 177 | 53 | 173 | 10 | 4.552 |
| 076 San Vendemiano | 8.776 | 87 | 80 | 404 | 53 | 218 | 15 | 8.969 |
| 077 San Zenone degli Ezzelini | 6.531 | 79 | 36 | 286 | 63 | 195 | 11 | 6.665 |
| 075 Santa Lucia di Piave | 7.247 | 84 | 69 | 412 | 54 | 254 | 21 | 7.420 |
| 078 Sarmede | 3.009 | 36 | 36 | 94 | 18 | 64 | 9 | 3.039 |
| 079 Segusino | 1.979 | 16 | 20 | 86 | 26 | 40 | 2 | 2.021 |
| 080 Sernaqlia della Battaglia | 5.793 | 56 | 42 | 254 | 62 | 145 | 7 | 5.916 |
| 081 Silea | 9.101 | 104 | 78 | 543 | 37 | 265 | 4 | 9.405 |
| 082 Spresiano | 9.277 | 104 | 90 | 889 | 79 | 428 | 14 | 9.752 |
| 083 Susegana | 10.771 | 126 | 83 | 543 | 140 | 378 | 30 | 10.979 |
| 084 Tarzo | 4.536 | 48 | 92 | 270 | 80 | 149 | 8 | 4.613 |
| 085 Trevignano | 9.087 | 100 | 63 | 258 | 38 | 181 | 6 | 9.201 |
| 086 Treviso | 80.202 | 694 | 851 | 2.757 | 723 | 2.114 | 72 | 80.688 |
| 087 Valdobbiadene | 10.620 | 106 | 131 | 269 | 101 | 262 | 12 | 10.602 |
| 088 Vazzola | 6.422 | 89 | 60 | 319 | 85 | 162 | 17 | 6.608 |
| 089 Veduggio | 13.847 | 149 | 108 | 434 | 84 | 207 | 7 | 14.115 |
| 090 Vidor | 3.414 | 38 | 29 | 162 | 39 | 107 | 4 | 3.478 |
| 091 Villorba | 16.938 | 180 | 136 | 797 | 94 | 571 | 20 | 17.208 |
| 092 Vittorio Veneto | 29.150 | 249 | 347 | 770 | 226 | 641 | 38 | 29.181 |
| 093 Volpago del Montello | 9.080 | 89 | 95 | 248 | 76 | 228 | 5 | 9.094 |
| 094 Zenson di Piave | 1.703 | 16 | 10 | 53 | 9 | 42 | - | 1.720 |
| 095 Zero Branco | 8.596 | 120 | 60 | 235 | 26 | 199 | 4 | 8.692 |
| TOTALE | 796.171 | 8.340 | 7.026 | 32.794 | 6.234 | 22.203 | 839 | 808.076 |
| 027 - PROVINCIA DI VENEZIA | | | | | | | | |
| 001 Annone Veneto | 3.499 | 45 | 33 | 137 | 39 | 93 | - | 3.555 |

**Tavola 5.1 segue - Movimento anagrafico e popolazione residente al 1° gennaio e 31 dicembre per comune.
Anno 2002**

| CODICE DEI COMUNI E COMUNI | Popolazione residente al 1.1.2002 | Movimento naturale | | Iscritti | | Cancellati | | Popolazione residente al 31.12.2002 | |
|-------------------------------|---|--------------------|--------------|---------------|-----------------|---------------|-----------------|---|---------|
| | | Nati vivi | Morti | In totale | Dall' estero | In totale | Per l'estero | | |
| 002 | Campagna Lupia | 6.282 | 55 | 52 | 232 | 22 | 116 | 2 | 6.401 |
| 003 | Campolongo Maggiore | 9.208 | 78 | 77 | 244 | 19 | 224 | 3 | 9.229 |
| 004 | Camponogara | 10.935 | 117 | 80 | 473 | 42 | 215 | 1 | 11.230 |
| 005 | Caorle | 11.355 | 120 | 97 | 358 | 64 | 225 | 5 | 11.511 |
| 044 | Cavallino-Treporti | 11.850 | 102 | 86 | 302 | 48 | 256 | 6 | 11.912 |
| 006 | Cavarzere | 15.481 | 97 | 183 | 284 | 76 | 215 | 4 | 15.464 |
| 007 | Ceggia | 5.100 | 48 | 48 | 158 | 29 | 88 | 10 | 5.170 |
| 008 | Chioggia | 51.785 | 413 | 471 | 579 | 74 | 615 | 17 | 51.691 |
| 009 | Cinto Caomaggiore | 3.162 | 33 | 32 | 112 | 23 | 104 | 1 | 3.171 |
| 010 | Cona | 3.251 | 23 | 24 | 84 | 9 | 70 | 1 | 3.264 |
| 011 | Concordia Sagittaria | 10.482 | 91 | 76 | 276 | 24 | 197 | 5 | 10.576 |
| 012 | Dolo | 14.420 | 135 | 140 | 437 | 60 | 446 | 12 | 14.406 |
| 013 | Eraclea | 12.492 | 98 | 101 | 383 | 50 | 309 | 9 | 12.563 |
| 014 | Fiesso d'Artico | 5.783 | 40 | 43 | 322 | 18 | 112 | 2 | 5.990 |
| 015 | Fossalta di Piave | 4.015 | 42 | 46 | 196 | 27 | 99 | 6 | 4.108 |
| 016 | Fossalta di Portogruaro | 5.848 | 27 | 60 | 149 | 14 | 115 | 3 | 5.849 |
| 017 | Fossò | 5.922 | 55 | 55 | 186 | 24 | 137 | 5 | 5.971 |
| 018 | Gruaro | 2.689 | 23 | 36 | 65 | 5 | 54 | 2 | 2.687 |
| 019 | Iesolo | 22.724 | 190 | 176 | 652 | 168 | 323 | 5 | 23.067 |
| 020 | Marcon | 12.192 | 118 | 69 | 468 | 38 | 363 | 11 | 12.346 |
| 021 | Martellago | 19.471 | 191 | 149 | 582 | 49 | 530 | 10 | 19.565 |
| 022 | Meolo | 6.059 | 88 | 44 | 230 | 44 | 134 | 1 | 6.199 |
| 023 | Mira | 35.297 | 285 | 277 | 1.213 | 138 | 900 | 22 | 35.618 |
| 024 | Mirano | 26.197 | 185 | 258 | 560 | 75 | 618 | 16 | 26.066 |
| 025 | Musile di Piave | 10.262 | 109 | 81 | 358 | 65 | 260 | 14 | 10.388 |
| 026 | Noale | 14.808 | 161 | 110 | 480 | 43 | 291 | 6 | 15.048 |
| 027 | Noventa di Piave | 5.943 | 60 | 49 | 220 | 49 | 123 | 1 | 6.051 |
| 028 | Pianiga | 9.175 | 91 | 71 | 333 | 27 | 219 | 1 | 9.309 |
| 029 | Portogruaro | 24.549 | 211 | 216 | 630 | 124 | 545 | 6 | 24.629 |
| 030 | Pramaggiore | 3.995 | 42 | 28 | 220 | 40 | 122 | 1 | 4.107 |
| 031 | Quarto d'Altino | 7.255 | 96 | 55 | 373 | 28 | 264 | 4 | 7.405 |
| 032 | Salzano | 11.586 | 95 | 89 | 407 | 56 | 316 | 2 | 11.683 |
| 033 | San Dona' di Piave | 35.424 | 314 | 327 | 1.054 | 207 | 569 | 9 | 35.896 |
| 034 | San Michele al Tagliamento | 11.430 | 85 | 86 | 532 | 56 | 230 | 13 | 11.731 |
| 035 | Santa Maria di Sala | 13.698 | 157 | 72 | 524 | 37 | 325 | 6 | 13.982 |
| 036 | Santo Stino di Livenza | 11.743 | 99 | 126 | 355 | 68 | 158 | 6 | 11.913 |
| 037 | Scorzè | 17.343 | 194 | 111 | 659 | 60 | 378 | 6 | 17.707 |
| 038 | Spinea | 24.521 | 204 | 158 | 748 | 86 | 741 | 7 | 24.574 |
| 039 | Stra | 7.039 | 83 | 55 | 260 | 25 | 224 | 3 | 7.103 |
| 040 | Teleglio Veneto | 1.988 | 17 | 22 | 49 | 6 | 57 | 1 | 1.975 |
| 041 | Torre di Mosto | 4.304 | 46 | 36 | 162 | 34 | 82 | 1 | 4.394 |
| 042 | Venezia | 270.963 | 2.041 | 3.345 | 5.054 | 1.324 | 5.147 | 223 | 269.566 |
| 043 | Vigonovo | 8.088 | 78 | 63 | 365 | 44 | 244 | 5 | 8.224 |
| TOTALE | 809.613 | 6.882 | 7.813 | 21.465 | 3.558 | 16.853 | 474 | 813.294 | |
| 028 - PROVINCIA DI PADOVA | | | | | | | | | |
| 001 | Abano Terme | 18.148 | 147 | 163 | 738 | 75 | 593 | 21 | 18.277 |
| 002 | Agna | 3.158 | 38 | 24 | 96 | 9 | 48 | 1 | 3.220 |
| 003 | Albignasego | 19.143 | 146 | 104 | 552 | 49 | 483 | 5 | 19.254 |
| 004 | Anquillara Veneta | 4.741 | 25 | 46 | 62 | 9 | 64 | 1 | 4.718 |
| 005 | Arquà Petrarca | 1.877 | 11 | 18 | 32 | 1 | 40 | - | 1.862 |
| 006 | Arre | 2.029 | 18 | 17 | 49 | 9 | 43 | - | 2.036 |
| 007 | Arzergrande | 4.116 | 32 | 32 | 86 | 11 | 71 | - | 4.131 |
| 008 | Bagnoli di Sopra | 3.868 | 37 | 32 | 110 | 33 | 156 | - | 3.827 |
| 009 | Baone | 3.134 | 24 | 25 | 79 | 4 | 76 | - | 3.136 |
| 010 | Barbona | 782 | 6 | 16 | 11 | 3 | 14 | - | 769 |
| 011 | Battaglia Terme | 4.143 | 37 | 48 | 139 | 21 | 168 | 1 | 4.103 |
| 012 | Boara Pisani | 2.505 | 22 | 26 | 80 | 2 | 42 | - | 2.539 |
| 013 | Borgoricco | 6.952 | 75 | 47 | 226 | 30 | 114 | 6 | 7.092 |
| 014 | Bovolenta | 3.145 | 30 | 28 | 84 | 9 | 74 | - | 3.157 |
| 015 | Brugine | 6.114 | 80 | 28 | 332 | 16 | 152 | 4 | 6.346 |
| 016 | Cadoneghe | 14.766 | 138 | 110 | 500 | 73 | 373 | - | 14.921 |
| 020 | Campo San Martino | 5.378 | 61 | 43 | 126 | 16 | 150 | - | 5.372 |
| 017 | Campodarsego | 11.499 | 107 | 80 | 346 | 48 | 266 | 5 | 11.606 |
| 018 | Campodoro | 2.166 | 27 | 14 | 133 | 33 | 64 | - | 2.248 |

**Tavola 5.1 segue - Movimento anagrafico e popolazione residente al 1° gennaio e 31 dicembre per comune.
Anno 2002**

| CODICE DEI COMUNI E COMUNI | Popolazione residente al 1.1.2002 | Movimento naturale | | Iscritti | | Cancellati | | Popolazione residente al 31.12.2002 |
|-----------------------------------|---|--------------------|-------|-----------|-----------------|------------|-----------------|---|
| | | Nati vivi | Morti | In totale | Dall' estero | In totale | Per l'estero | |
| 019 Camposampiero | 10.686 | 127 | 95 | 386 | 93 | 217 | - | 10.887 |
| 021 Candiana | 2.451 | 24 | 14 | 40 | 2 | 52 | 2 | 2.449 |
| 022 Carceri | 1.528 | 13 | 14 | 39 | 8 | 34 | 2 | 1.532 |
| 023 Carmignano di Brenta | 7.033 | 58 | 48 | 209 | 37 | 196 | 2 | 7.056 |
| 026 Cartura | 4.089 | 37 | 36 | 150 | 11 | 110 | - | 4.130 |
| 027 Casale di Scodosia | 4.853 | 40 | 66 | 161 | 22 | 129 | 5 | 4.859 |
| 028 Casalserrugo | 5.504 | 50 | 36 | 123 | 5 | 134 | - | 5.507 |
| 029 Castelbaldo | 1.688 | 15 | 15 | 42 | 14 | 50 | 2 | 1.680 |
| 030 Cervarese Santa Croce | 4.717 | 47 | 41 | 151 | 5 | 88 | 2 | 4.786 |
| 031 Cinto Euganeo | 2.041 | 19 | 16 | 50 | 10 | 36 | 1 | 2.058 |
| 032 Cittadella | 18.742 | 145 | 147 | 463 | 100 | 314 | 3 | 18.889 |
| 033 Codevigo | 5.615 | 50 | 35 | 147 | 26 | 146 | 2 | 5.631 |
| 034 Conselve | 8.983 | 78 | 108 | 288 | 27 | 185 | - | 9.056 |
| 035 Correzzola | 5.308 | 45 | 45 | 164 | 21 | 120 | 1 | 5.352 |
| 036 Curtarolo | 6.310 | 61 | 45 | 277 | 38 | 105 | 3 | 6.498 |
| 106 Due Carrare | 8.113 | 84 | 49 | 246 | 12 | 195 | 2 | 8.199 |
| 037 Este | 16.720 | 126 | 200 | 448 | 74 | 385 | 12 | 16.709 |
| 038 Fontaniva | 7.454 | 75 | 59 | 177 | 42 | 135 | 2 | 7.512 |
| 039 Galliera Veneta | 6.610 | 72 | 58 | 226 | 45 | 146 | 6 | 6.704 |
| 040 Galzignano Terme | 4.215 | 33 | 29 | 74 | 16 | 69 | 1 | 4.224 |
| 041 Gazzo | 3.455 | 46 | 25 | 133 | 25 | 83 | - | 3.526 |
| 042 Grantorto | 3.777 | 30 | 21 | 143 | 26 | 75 | 1 | 3.854 |
| 043 Granze | 1.677 | 15 | 9 | 46 | 2 | 47 | - | 1.682 |
| 044 Legnaro | 6.903 | 83 | 70 | 358 | 16 | 163 | 6 | 7.111 |
| 045 Limena | 6.858 | 80 | 46 | 243 | 22 | 209 | 4 | 6.926 |
| 046 Loreggia | 5.768 | 78 | 44 | 240 | 69 | 113 | 3 | 5.929 |
| 047 Lozzo Atestino | 3.109 | 28 | 24 | 57 | 9 | 52 | 1 | 3.118 |
| 048 Maserà di Padova | 7.717 | 94 | 41 | 391 | 17 | 183 | 3 | 7.978 |
| 049 Masi | 1.802 | 16 | 22 | 44 | 5 | 48 | - | 1.792 |
| 050 Massanzago | 4.712 | 67 | 13 | 259 | 31 | 102 | 1 | 4.923 |
| 051 Megliadino San Fidenzio | 1.820 | 13 | 19 | 75 | 14 | 69 | - | 1.820 |
| 052 Megliadino San Vitale | 1.938 | 19 | 20 | 92 | 12 | 35 | - | 1.994 |
| 053 Merlara | 2.956 | 19 | 35 | 87 | 9 | 41 | - | 2.986 |
| 054 Mestrino | 8.462 | 121 | 52 | 439 | 29 | 231 | 1 | 8.739 |
| 055 Monselice | 17.482 | 144 | 198 | 449 | 46 | 403 | 17 | 17.474 |
| 056 Montagnana | 9.369 | 74 | 151 | 242 | 39 | 202 | 6 | 9.332 |
| 057 Montegrotto Terme | 10.412 | 96 | 87 | 344 | 49 | 294 | 8 | 10.471 |
| 058 Noventa Padovana | 8.139 | 92 | 61 | 462 | 33 | 408 | - | 8.224 |
| 059 Ospedaletto Euganeo | 5.405 | 59 | 42 | 211 | 17 | 109 | 7 | 5.524 |
| 060 Padova | 204.485 | 1.670 | 2.282 | 7.711 | 1.571 | 5.939 | 187 | 205.645 |
| 061 Pernumia | 3.703 | 28 | 45 | 103 | 7 | 81 | - | 3.708 |
| 062 Piacenza d'Adige | 1.410 | 12 | 16 | 46 | 11 | 44 | 1 | 1.408 |
| 063 Piazzola sul Brenta | 10.688 | 84 | 104 | 204 | 25 | 186 | 1 | 10.686 |
| 064 Piombino Dese | 8.612 | 107 | 66 | 221 | 82 | 157 | 6 | 8.717 |
| 065 Piove di Sacco | 17.488 | 174 | 166 | 651 | 78 | 469 | 8 | 17.678 |
| 066 Polverara | 2.345 | 15 | 22 | 70 | 7 | 28 | - | 2.380 |
| 067 Ponso | 2.371 | 10 | 15 | 74 | 4 | 41 | - | 2.399 |
| 069 Ponte San Nicolò | 12.077 | 134 | 56 | 497 | 18 | 358 | 19 | 12.294 |
| 068 Pontelongo | 3.751 | 36 | 47 | 165 | 18 | 124 | 5 | 3.781 |
| 070 Pozzonovo | 3.455 | 22 | 32 | 76 | 5 | 69 | - | 3.452 |
| 071 Rovolon | 4.169 | 25 | 38 | 105 | 10 | 106 | - | 4.155 |
| 072 Rubano | 13.692 | 135 | 106 | 659 | 33 | 521 | 8 | 13.859 |
| 073 Saccolongo | 4.487 | 35 | 39 | 101 | 9 | 116 | 3 | 4.468 |
| 074 Saletto | 2.584 | 18 | 28 | 103 | 12 | 51 | - | 2.626 |
| 075 San Giorgio delle Pertiche | 7.862 | 86 | 63 | 329 | 59 | 176 | 4 | 8.038 |
| 076 San Giorgio in Bosco | 5.834 | 59 | 38 | 105 | 37 | 111 | 5 | 5.849 |
| 077 San Martino di Lupari | 11.437 | 132 | 76 | 292 | 87 | 134 | 2 | 11.651 |
| 078 San Pietro in Gu | 4.368 | 36 | 37 | 79 | 16 | 74 | 1 | 4.372 |
| 079 San Pietro Viminario | 2.478 | 19 | 13 | 99 | 9 | 43 | - | 2.540 |
| 082 Sant'Angelo di Piove di Sacco | 6.665 | 56 | 48 | 254 | 14 | 146 | 2 | 6.781 |
| 083 Sant'Elena | 1.767 | 17 | 13 | 81 | 5 | 37 | - | 1.815 |
| 084 Sant'Urbano | 2.245 | 15 | 22 | 28 | 4 | 40 | 1 | 2.226 |
| 080 Santa Giustina in Colle | 6.404 | 62 | 37 | 194 | 42 | 133 | 3 | 6.490 |
| 081 Santa Margherita d'Adige | 2.240 | 22 | 30 | 74 | 9 | 45 | - | 2.261 |
| 085 Saonara | 8.966 | 120 | 61 | 351 | 33 | 315 | 1 | 9.061 |

**Tavola 5.1 segue - Movimento anagrafico e popolazione residente al 1° gennaio e 31 dicembre per comune.
Anno 2002**

| CODICE DEI COMUNI E COMUNI | Popolazione residente al 1.1.2002 | Movimento naturale | | Iscritti | | Cancellati | | Popolazione residente al 31.12.2002 |
|--------------------------------|---|--------------------|--------------|---------------|-----------------|---------------|-----------------|---|
| | | Nati vivi | Morti | In totale | Dall' estero | In totale | Per l'estero | |
| 086 Selvazzano Dentro | 19.740 | 175 | 118 | 817 | 86 | 657 | 18 | 19.957 |
| 087 Solesino | 7.060 | 68 | 66 | 138 | 19 | 144 | 8 | 7.056 |
| 088 Stanghella | 4.457 | 40 | 58 | 113 | 14 | 123 | 2 | 4.429 |
| 089 Teolo | 8.281 | 70 | 72 | 237 | 26 | 221 | 9 | 8.295 |
| 090 Terrassa Padovana | 2.134 | 19 | 21 | 100 | 10 | 28 | - | 2.204 |
| 091 Tombolo | 6.945 | 67 | 54 | 292 | 38 | 113 | 1 | 7.137 |
| 092 Torreglia | 5.890 | 68 | 42 | 189 | 10 | 140 | 3 | 5.965 |
| 093 Trebaseleghe | 10.999 | 134 | 83 | 277 | 55 | 202 | 11 | 11.125 |
| 094 Tribano | 3.982 | 40 | 32 | 245 | 17 | 131 | 4 | 4.104 |
| 095 Urbana | 2.235 | 19 | 18 | 31 | - | 52 | 1 | 2.215 |
| 096 Veggiano | 2.912 | 43 | 9 | 213 | 7 | 102 | - | 3.057 |
| 097 Vescovana | 1.566 | 11 | 20 | 47 | 2 | 31 | - | 1.573 |
| 098 Vighizzolo d'Este | 924 | 9 | 11 | 15 | 3 | 22 | - | 915 |
| 099 Vigodarzere | 11.734 | 126 | 71 | 386 | 35 | 313 | 3 | 11.862 |
| 100 Vigonza | 19.479 | 216 | 129 | 698 | 51 | 415 | 5 | 19.849 |
| 101 Villa del Conte | 5.031 | 52 | 36 | 121 | 31 | 71 | - | 5.097 |
| 102 Villa Estense | 2.423 | 16 | 28 | 32 | 5 | 58 | 1 | 2.385 |
| 103 Villafranca Padovana | 7.973 | 80 | 62 | 272 | 21 | 195 | 3 | 8.068 |
| 104 Villanova di Camposampiero | 4.854 | 49 | 42 | 111 | 15 | 88 | - | 4.884 |
| 105 Vo' | 3.424 | 35 | 23 | 62 | 12 | 90 | - | 3.408 |
| TOTALE | 849.711 | 7.900 | 7.532 | 29.025 | 4.191 | 21.444 | 476 | 857.660 |
| 029 - PROVINCIA DI ROVIGO | | | | | | | | |
| 001 Adria | 20.639 | 131 | 237 | 477 | 55 | 319 | 19 | 20.691 |
| 002 Ariano nel Polesine | 4.878 | 30 | 49 | 108 | 9 | 108 | 1 | 4.859 |
| 003 Arquà Polesine | 2.883 | 20 | 34 | 78 | 8 | 100 | 1 | 2.847 |
| 004 Badia Polesine | 10.406 | 81 | 131 | 325 | 36 | 213 | 8 | 10.468 |
| 005 Bagnolo di Po | 1.413 | 4 | 14 | 34 | 7 | 31 | - | 1.406 |
| 006 Bergantino | 2.621 | 19 | 25 | 49 | 1 | 40 | - | 2.624 |
| 007 Bosaro | 1.319 | 12 | 11 | 52 | - | 48 | - | 1.324 |
| 008 Calto | 858 | 8 | 7 | 22 | 3 | 19 | - | 862 |
| 009 Canaro | 2.834 | 21 | 39 | 66 | 6 | 49 | 2 | 2.833 |
| 010 Canda | 936 | 6 | 17 | 28 | 1 | 18 | - | 935 |
| 011 Castelquielmo | 1.762 | 4 | 27 | 46 | 6 | 41 | 2 | 1.744 |
| 012 Castelmasa | 4.311 | 22 | 72 | 126 | 19 | 107 | 1 | 4.280 |
| 013 Castelnuovo Bariano | 3.053 | 15 | 37 | 69 | 6 | 55 | 1 | 3.045 |
| 014 Ceneselli | 1.863 | 13 | 27 | 42 | 5 | 47 | - | 1.844 |
| 015 Ceregnano | 3.943 | 18 | 50 | 103 | 14 | 72 | 1 | 3.942 |
| 017 Corbola | 2.636 | 18 | 47 | 93 | 6 | 77 | 5 | 2.623 |
| 018 Costa di Rovigo | 2.959 | 16 | 20 | 44 | 4 | 63 | 1 | 2.936 |
| 019 Crespino | 2.098 | 12 | 27 | 38 | - | 35 | - | 2.086 |
| 021 Ficarolo | 2.766 | 9 | 62 | 92 | 7 | 55 | - | 2.750 |
| 022 Fiesso Umbertiano | 4.166 | 20 | 58 | 141 | 12 | 98 | - | 4.171 |
| 023 Frassinelle Polesine | 1.621 | 9 | 22 | 32 | 1 | 51 | - | 1.589 |
| 024 Fratta Polesine | 2.748 | 16 | 32 | 79 | 20 | 52 | - | 2.759 |
| 025 Gaiba | 1.133 | 12 | 11 | 33 | 14 | 43 | 10 | 1.124 |
| 026 Gavello | 1.637 | 8 | 24 | 43 | 5 | 44 | - | 1.620 |
| 027 Giacciano con Baruchella | 2.245 | 14 | 29 | 84 | 12 | 66 | - | 2.248 |
| 028 Guardia Veneta | 1.151 | 11 | 18 | 34 | 1 | 21 | 1 | 1.157 |
| 029 Lendinara | 12.174 | 92 | 179 | 222 | 25 | 231 | 9 | 12.078 |
| 030 Loreo | 3.715 | 36 | 34 | 122 | 18 | 77 | 4 | 3.762 |
| 031 Lusia | 3.587 | 34 | 28 | 105 | 21 | 83 | - | 3.615 |
| 032 Melara | 1.934 | 9 | 16 | 39 | 8 | 32 | 1 | 1.934 |
| 033 Occhiobello | 9.995 | 79 | 75 | 383 | 38 | 271 | 10 | 10.111 |
| 034 Papozze | 1.738 | 2 | 40 | 58 | 2 | 57 | - | 1.701 |
| 035 Pettorazza Grimani | 1.714 | 12 | 17 | 46 | 6 | 26 | - | 1.729 |
| 036 Pincara | 1.275 | 9 | 10 | 46 | 4 | 21 | - | 1.299 |
| 037 Polesella | 3.952 | 35 | 39 | 206 | 26 | 130 | - | 4.024 |
| 038 Pontecchio Polesine | 1.514 | 10 | 15 | 41 | - | 40 | - | 1.510 |
| 039 Porto Tolle | 10.658 | 69 | 83 | 65 | 5 | 140 | 5 | 10.569 |
| 052 Porto Viro | 14.393 | 102 | 135 | 238 | 18 | 250 | 10 | 14.348 |
| 040 Rosolina | 6.134 | 55 | 53 | 186 | 11 | 139 | 4 | 6.183 |
| 041 Rovigo | 50.274 | 328 | 572 | 1.123 | 160 | 776 | 20 | 50.377 |
| 042 Salara | 1.257 | 12 | 13 | 32 | 5 | 33 | 1 | 1.255 |

**Tavola 5.1 segue - Movimento anagrafico e popolazione residente al 1° gennaio e 31 dicembre per comune.
Anno 2002**

| CODICE DEI COMUNI E COMUNI | Popolazione residente al 1.1.2002 | Movimento naturale | | Iscritti | | Cancellati | | Popolazione residente al 31.12.2002 |
|-----------------------------------|---|--------------------|--------------|---------------|-----------------|--------------|-----------------|---|
| | | Nati vivi | Morti | In totale | Dall' estero | In totale | Per l'estero | |
| 043 San Bellino | 1.203 | 12 | 15 | 29 | 2 | 30 | 4 | 1.199 |
| 044 San Martino di Venezze | 3.878 | 26 | 35 | 75 | 3 | 68 | - | 3.876 |
| 045 Stienta | 3.013 | 23 | 33 | 117 | 7 | 46 | - | 3.074 |
| 046 Taglio di Po | 8.279 | 63 | 76 | 219 | 7 | 126 | 1 | 8.359 |
| 047 Trecenta | 3.143 | 19 | 60 | 78 | 3 | 59 | 1 | 3.121 |
| 048 Villadose | 5.242 | 40 | 40 | 115 | 10 | 81 | 2 | 5.276 |
| 049 Villamarzana | 1.209 | 10 | 12 | 26 | 1 | 39 | - | 1.194 |
| 050 Villanova del Ghebbo | 2.193 | 18 | 19 | 54 | 1 | 49 | - | 2.197 |
| 051 Villanova Marchesana | 1.032 | 6 | 11 | 54 | 16 | 31 | 4 | 1.050 |
| TOTALE | 242.385 | 1.650 | 2.737 | 6.017 | 655 | 4.707 | 129 | 242.608 |
| 093 - PROVINCIA DI PORDENONE | | | | | | | | |
| 001 Andreis | 320 | 1 | 5 | 7 | - | 11 | 1 | 312 |
| 002 Arba | 1.234 | 12 | 19 | 56 | 23 | 29 | 3 | 1.254 |
| 003 Arzene | 1.603 | 17 | 12 | 70 | 16 | 49 | 3 | 1.629 |
| 004 Aviano | 8.237 | 75 | 109 | 438 | 82 | 201 | 12 | 8.440 |
| 005 Azzano Decimo | 12.886 | 126 | 108 | 440 | 111 | 251 | 7 | 13.093 |
| 006 Barcis | 299 | - | 9 | 25 | 6 | 11 | - | 304 |
| 007 Brugnera | 8.114 | 83 | 49 | 221 | 64 | 199 | 4 | 8.170 |
| 008 Budoia | 2.143 | 23 | 35 | 161 | 25 | 82 | 1 | 2.210 |
| 009 Caneva | 6.320 | 55 | 65 | 155 | 41 | 137 | 17 | 6.328 |
| 010 Casarsa della Delizia | 8.106 | 86 | 69 | 406 | 77 | 277 | 48 | 8.252 |
| 011 Castelnuovo del Friuli | 898 | 6 | 11 | 39 | 5 | 21 | - | 911 |
| 012 Cavasso Nuovo | 1.403 | 9 | 17 | 77 | 5 | 27 | - | 1.445 |
| 013 Chions | 4.536 | 52 | 35 | 193 | 42 | 104 | 9 | 4.642 |
| 014 Cimolais | 462 | 6 | 5 | 12 | 3 | 13 | 4 | 462 |
| 015 Claut | 1.184 | 14 | 17 | 21 | 3 | 19 | 2 | 1.183 |
| 016 Clauzetto | 420 | 1 | 5 | 15 | - | 8 | - | 423 |
| 017 Cordenons | 16.993 | 148 | 166 | 669 | 88 | 406 | 3 | 17.238 |
| 018 Cordovado | 2.516 | 20 | 26 | 94 | 6 | 79 | - | 2.525 |
| 019 Erto e Casso | 426 | 4 | 10 | 12 | - | 6 | - | 426 |
| 020 Fanna | 1.515 | 8 | 21 | 75 | 4 | 48 | - | 1.529 |
| 021 Fiume Veneto | 10.227 | 99 | 88 | 321 | 58 | 232 | 14 | 10.327 |
| 022 Fontanafredda | 9.512 | 91 | 98 | 337 | 81 | 199 | 11 | 9.643 |
| 024 Frisanco | 649 | 7 | 12 | 50 | 12 | 36 | 2 | 658 |
| 025 Maniago | 11.718 | 94 | 118 | 402 | 76 | 547 | 20 | 11.549 |
| 026 Meduno | 1.730 | 13 | 20 | 49 | 5 | 40 | 1 | 1.732 |
| 027 Montebelluna | 4.669 | 33 | 54 | 153 | 38 | 107 | 4 | 4.694 |
| 028 Morsano al Tagliamento | 2.761 | 16 | 52 | 97 | 12 | 52 | 1 | 2.770 |
| 029 Pasiano di Pordenone | 7.410 | 86 | 57 | 237 | 97 | 232 | 8 | 7.444 |
| 030 Pinzano al Tagliamento | 1.608 | 9 | 24 | 89 | 34 | 47 | 2 | 1.635 |
| 031 Polcenigo | 3.119 | 23 | 45 | 124 | 22 | 73 | 4 | 3.148 |
| 032 Porcia | 13.620 | 127 | 93 | 565 | 94 | 340 | 5 | 13.879 |
| 033 Pordenone | 49.165 | 386 | 510 | 2.137 | 466 | 1.306 | 20 | 49.872 |
| 034 Prata di Pordenone | 6.983 | 75 | 59 | 292 | 105 | 162 | 1 | 7.129 |
| 035 Pravisdomini | 2.583 | 24 | 28 | 177 | 62 | 68 | 5 | 2.688 |
| 036 Roveredo in Piano | 4.853 | 46 | 34 | 201 | 23 | 138 | 1 | 4.928 |
| 037 Sacile | 18.203 | 203 | 166 | 766 | 141 | 336 | 11 | 18.670 |
| 038 San Giorgio della Richinvelda | 4.320 | 41 | 48 | 135 | 37 | 87 | 6 | 4.361 |
| 039 San Martino al Tagliamento | 1.337 | 12 | 20 | 54 | 14 | 20 | - | 1.363 |
| 040 San Quirino | 3.817 | 36 | 37 | 141 | 21 | 85 | 6 | 3.872 |
| 041 San Vito al Tagliamento | 13.338 | 127 | 177 | 448 | 81 | 287 | 8 | 13.449 |
| 042 Sequals | 2.131 | 19 | 35 | 100 | 19 | 51 | 1 | 2.164 |
| 043 Sesto al Reghena | 5.324 | 45 | 52 | 245 | 37 | 115 | 1 | 5.447 |
| 044 Spilimbergo | 11.077 | 112 | 126 | 581 | 122 | 303 | 9 | 11.341 |
| 045 Tramonti di Sopra | 407 | 4 | 6 | 7 | 1 | 6 | - | 406 |
| 046 Tramonti di Sotto | 439 | 1 | 8 | 11 | 1 | 8 | - | 435 |
| 047 Travesio | 1.769 | 14 | 24 | 80 | 11 | 51 | 1 | 1.788 |
| 052 Vajont | 1.375 | 20 | 10 | 103 | 7 | 63 | 5 | 1.425 |
| 048 Valvasone | 1.947 | 12 | 20 | 82 | 6 | 66 | 4 | 1.955 |
| 049 Vito d'Asio | 889 | 7 | 16 | 46 | 11 | 14 | 1 | 912 |
| 050 Vivaro | 1.275 | 16 | 13 | 48 | 15 | 32 | 1 | 1.294 |
| 051 Zoppola | 8.437 | 69 | 81 | 256 | 49 | 206 | 4 | 8.475 |
| TOTALE | 286.307 | 2.613 | 2.924 | 11.520 | 2.359 | 7.287 | 271 | 290.229 |

**Tavola 5.1 segue - Movimento anagrafico e popolazione residente al 1° gennaio e 31 dicembre per comune.
Anno 2002**

| CODICE DEI COMUNI E COMUNI | Popolazione residente al 1.1.2002 | Movimento naturale | | Iscritti | | Cancellati | | Popolazione residente al 31.12.2002 | |
|-------------------------------|---|--------------------|-------|-----------|-----------------|------------|-----------------|---|--------|
| | | Nati vivi | Morti | In totale | Dall' estero | In totale | Per l'estero | | |
| 030 - PROVINCIA DI UDINE | | | | | | | | | |
| 001 | Aiello del Friuli | 2.170 | 14 | 36 | 70 | 3 | 34 | 1 | 2.184 |
| 002 | Amaro | 772 | 8 | 14 | 38 | - | 22 | - | 782 |
| 003 | Ampezzo | 1.159 | 7 | 12 | 45 | 4 | 31 | 2 | 1.168 |
| 004 | Aquileia | 3.332 | 35 | 33 | 168 | 6 | 69 | - | 3.433 |
| 005 | Arta Terme | 2.234 | 20 | 29 | 76 | 4 | 52 | - | 2.249 |
| 006 | Artegna | 2.906 | 27 | 33 | 111 | 15 | 43 | 2 | 2.968 |
| 007 | Attimis | 1.830 | 10 | 18 | 68 | 9 | 21 | - | 1.869 |
| 008 | Bagnaria Arsa | 3.422 | 39 | 46 | 128 | 7 | 83 | 1 | 3.460 |
| 009 | Basiliano | 4.900 | 40 | 49 | 167 | 17 | 115 | 4 | 4.943 |
| 010 | Bertiolo | 2.537 | 17 | 24 | 52 | 6 | 34 | 1 | 2.548 |
| 011 | Bicinicco | 1.830 | 18 | 26 | 49 | 9 | 31 | - | 1.840 |
| 012 | Bordano | 784 | 7 | 9 | 36 | 8 | 29 | 3 | 789 |
| 013 | Buja | 6.686 | 51 | 70 | 228 | 47 | 134 | 3 | 6.761 |
| 014 | Buttrio | 3.800 | 29 | 31 | 127 | 21 | 80 | 3 | 3.845 |
| 015 | Camino al Tagliamento | 1.636 | 12 | 13 | 67 | 6 | 29 | - | 1.673 |
| 016 | Camporformido | 7.240 | 57 | 62 | 249 | 31 | 236 | 10 | 7.248 |
| 017 | Campolongo al Torre | 708 | 2 | 10 | 39 | 3 | 18 | - | 721 |
| 018 | Carlino | 2.822 | 20 | 25 | 39 | 4 | 59 | - | 2.797 |
| 019 | Cassacco | 2.850 | 20 | 27 | 123 | 19 | 87 | 1 | 2.879 |
| 020 | Castions di Strada | 3.725 | 37 | 40 | 81 | 8 | 74 | 1 | 3.729 |
| 021 | Cavazzo Carnico | 1.134 | 7 | 23 | 26 | 6 | 47 | 1 | 1.097 |
| 022 | Cervicento | 772 | 2 | 9 | 15 | 1 | 6 | 1 | 774 |
| 023 | Cervignano del Friuli | 12.418 | 119 | 151 | 493 | 46 | 415 | 11 | 12.464 |
| 024 | Chiopris-Viscone | 659 | 5 | 9 | 22 | - | 25 | - | 652 |
| 025 | Chiusaforte | 815 | 8 | 10 | 20 | 5 | 22 | 2 | 811 |
| 026 | Cividale del Friuli | 11.369 | 101 | 164 | 326 | 79 | 261 | 11 | 11.371 |
| 027 | Codroipo | 14.431 | 115 | 152 | 513 | 84 | 287 | 11 | 14.620 |
| 028 | Colloredo di Monte Albano | 2.156 | 15 | 20 | 61 | 8 | 65 | 3 | 2.147 |
| 029 | Comeglians | 638 | 5 | 15 | 9 | 1 | 25 | 1 | 612 |
| 030 | Corno di Rosazzo | 3.303 | 34 | 21 | 74 | 7 | 78 | - | 3.312 |
| 031 | Coseano | 2.213 | 18 | 24 | 78 | 9 | 55 | 1 | 2.230 |
| 032 | Dignano | 2.332 | 17 | 41 | 68 | 26 | 25 | - | 2.351 |
| 033 | Dogna | 256 | - | 3 | 2 | - | 5 | 1 | 250 |
| 034 | Drenchia | 194 | 1 | 13 | 10 | 1 | 11 | - | 181 |
| 035 | Enemonzo | 1.350 | 5 | 18 | 23 | 4 | 24 | - | 1.336 |
| 036 | Faedis | 3.083 | 29 | 40 | 69 | 10 | 66 | 1 | 3.075 |
| 037 | Faqagna | 6.039 | 48 | 57 | 140 | 19 | 105 | 1 | 6.065 |
| 038 | Fiumicello | 4.297 | 24 | 58 | 133 | 7 | 86 | - | 4.310 |
| 039 | Flaibano | 1.188 | 18 | 7 | 53 | 17 | 38 | 1 | 1.214 |
| 137 | Forgaria nel Friuli | 1.904 | 16 | 20 | 67 | 27 | 31 | - | 1.936 |
| 040 | Forni Avoltri | 735 | 4 | 7 | 7 | 3 | 18 | - | 721 |
| 041 | Forni di Sopra | 1.121 | 6 | 13 | 17 | 4 | 22 | 1 | 1.109 |
| 042 | Forni di Sotto | 714 | 6 | 8 | 12 | 3 | 14 | 7 | 710 |
| 043 | Gemona del Friuli | 11.076 | 72 | 131 | 276 | 38 | 237 | 11 | 11.056 |
| 044 | Gonars | 4.626 | 37 | 45 | 103 | 8 | 101 | 3 | 4.620 |
| 045 | Grimacco | 485 | 1 | 11 | 5 | 1 | 14 | - | 466 |
| 046 | Latisana | 11.899 | 117 | 114 | 575 | 100 | 273 | 12 | 12.204 |
| 047 | Lauro | 868 | 5 | 19 | 24 | 6 | 19 | - | 859 |
| 048 | Lestizza | 3.884 | 28 | 30 | 69 | 14 | 102 | 1 | 3.849 |
| 049 | Lignano Sabbiadoro | 5.962 | 43 | 49 | 315 | 64 | 304 | 7 | 5.967 |
| 050 | Ligosullo | 194 | 1 | 1 | 5 | 3 | 2 | - | 197 |
| 051 | Lusevera | 782 | 4 | 16 | 34 | 5 | 24 | - | 780 |
| 052 | Magnano in Riviera | 2.286 | 20 | 22 | 101 | 18 | 51 | 2 | 2.334 |
| 053 | Majano | 5.882 | 44 | 56 | 177 | 20 | 116 | 5 | 5.931 |
| 054 | Malborghetto Valbruna | 1.038 | 7 | 14 | 27 | 2 | 23 | - | 1.035 |
| 055 | Manzano | 6.833 | 58 | 74 | 227 | 46 | 193 | 5 | 6.851 |
| 056 | Marano Lagunare | 2.051 | 12 | 24 | 65 | 16 | 27 | 1 | 2.077 |
| 057 | Martignacco | 5.403 | 43 | 72 | 151 | 23 | 127 | 8 | 5.398 |
| 058 | Mereto di Tomba | 2.693 | 18 | 23 | 89 | 20 | 42 | - | 2.735 |
| 059 | Moggio Udinese | 2.094 | 13 | 24 | 40 | 5 | 63 | - | 2.060 |
| 060 | Moimacco | 1.550 | 13 | 8 | 71 | 5 | 50 | 2 | 1.576 |
| 061 | Montenars | 534 | 2 | 8 | 40 | 10 | 12 | 1 | 556 |
| 062 | Mortegliano | 4.888 | 39 | 68 | 209 | 38 | 137 | 1 | 4.931 |

**Tavola 5.1 segue - Movimento anagrafico e popolazione residente al 1° gennaio e 31 dicembre per comune.
Anno 2002**

| CODICE DEI COMUNI E COMUNI | Popolazione residente al 1.1.2002 | Movimento naturale | | Iscritti | | Cancellati | | Popolazione residente al 31.12.2002 |
|-------------------------------|---|--------------------|-------|-----------|-----------------|------------|-----------------|---|
| | | Nati vivi | Morti | In totale | Dall' estero | In totale | Per l'estero | |
| 063 Moruzzo | 2.172 | 13 | 21 | 68 | 4 | 44 | 3 | 2.188 |
| 064 Muzzana del Turgnano | 2.653 | 26 | 23 | 81 | 10 | 62 | 2 | 2.675 |
| 065 Nimis | 2.837 | 14 | 34 | 109 | 3 | 89 | 3 | 2.837 |
| 066 Osoppo | 2.896 | 26 | 38 | 130 | 30 | 81 | 3 | 2.933 |
| 067 Ovaro | 2.212 | 17 | 29 | 41 | 5 | 33 | 1 | 2.208 |
| 068 Pagnacco | 4.601 | 38 | 42 | 187 | 11 | 114 | 2 | 4.670 |
| 069 Palazzolo dello Stella | 3.037 | 23 | 30 | 103 | 20 | 97 | - | 3.036 |
| 070 Palmanova | 5.341 | 51 | 66 | 184 | 34 | 127 | - | 5.383 |
| 071 Paluzza | 2.593 | 23 | 57 | 74 | 7 | 45 | 1 | 2.588 |
| 072 Pasian di Prato | 8.683 | 75 | 76 | 437 | 36 | 445 | 12 | 8.674 |
| 073 Paularo | 2.909 | 19 | 33 | 45 | 6 | 38 | 2 | 2.902 |
| 074 Pavia di Udine | 5.485 | 49 | 55 | 158 | 29 | 116 | 5 | 5.521 |
| 075 Pocenìa | 2.574 | 18 | 25 | 48 | 7 | 53 | 3 | 2.562 |
| 076 Pontebba | 1.762 | 12 | 23 | 15 | 2 | 47 | 2 | 1.719 |
| 077 Porpetto | 2.678 | 26 | 22 | 70 | 5 | 50 | - | 2.702 |
| 078 Povoletto | 5.277 | 43 | 63 | 180 | 21 | 112 | 6 | 5.325 |
| 079 Pozzuolo del Friuli | 6.303 | 65 | 78 | 247 | 23 | 138 | 2 | 6.399 |
| 080 Pradamano | 2.957 | 25 | 21 | 112 | 6 | 57 | 3 | 3.016 |
| 081 Prato Carnico | 1.065 | 5 | 26 | 23 | 7 | 18 | 5 | 1.049 |
| 082 Precenico | 1.509 | 5 | 27 | 52 | 4 | 20 | - | 1.519 |
| 083 Premariacco | 4.005 | 31 | 28 | 112 | 20 | 75 | 4 | 4.045 |
| 084 Preone | 294 | - | 8 | 9 | 5 | 2 | - | 293 |
| 085 Prepotto | 900 | 7 | 10 | 28 | 4 | 38 | 1 | 887 |
| 086 Pulfero | 1.198 | 6 | 23 | 46 | 12 | 37 | - | 1.190 |
| 087 Raqogna | 3.002 | 21 | 42 | 94 | 10 | 70 | 20 | 3.005 |
| 088 Ravasclletto | 640 | 2 | 11 | 7 | 1 | 9 | - | 629 |
| 089 Raveo | 489 | 3 | 7 | 6 | 5 | 3 | - | 488 |
| 090 Reana del Rojale | 4.728 | 31 | 52 | 210 | 24 | 135 | 3 | 4.782 |
| 091 Remanzacco | 5.567 | 67 | 58 | 221 | 21 | 181 | 6 | 5.616 |
| 092 Resia | 1.281 | 7 | 18 | 30 | 2 | 25 | 1 | 1.275 |
| 093 Resiutta | 353 | 2 | 4 | 15 | - | 7 | - | 359 |
| 094 Rigolato | 640 | 2 | 10 | 5 | 3 | 15 | - | 622 |
| 095 Rive d'Arcano | 2.271 | 14 | 24 | 69 | 5 | 37 | - | 2.293 |
| 096 Rivignano | 4.021 | 41 | 34 | 135 | 23 | 99 | 6 | 4.064 |
| 097 Ronchis | 1.963 | 14 | 17 | 76 | 7 | 43 | 5 | 1.993 |
| 098 Ruda | 2.963 | 22 | 35 | 78 | 10 | 59 | 2 | 2.969 |
| 099 San Daniele del Friuli | 7.871 | 66 | 103 | 251 | 33 | 148 | 6 | 7.937 |
| 100 San Giorgio di Nogaro | 7.308 | 44 | 95 | 233 | 38 | 158 | 16 | 7.332 |
| 101 San Giovanni al Natisone | 5.732 | 40 | 41 | 159 | 35 | 133 | 4 | 5.757 |
| 102 San Leonardo | 1.182 | 13 | 13 | 65 | 20 | 29 | - | 1.218 |
| 103 San Pietro al Natisone | 2.145 | 11 | 38 | 98 | 7 | 41 | 2 | 2.175 |
| 105 San Vito al Torre | 1.296 | 10 | 13 | 40 | 5 | 22 | - | 1.311 |
| 106 San Vito di Fagagna | 1.611 | 15 | 20 | 53 | 6 | 37 | 3 | 1.622 |
| 104 Santa Maria la Longa | 2.319 | 11 | 15 | 117 | 18 | 69 | 1 | 2.363 |
| 107 Sauris | 414 | 6 | 3 | 8 | 1 | 16 | - | 409 |
| 108 Savogna | 662 | 7 | 11 | 32 | 10 | 30 | - | 660 |
| 109 Sedegliano | 3.860 | 26 | 40 | 105 | 16 | 76 | 3 | 3.875 |
| 110 Socchieve | 1.017 | 8 | 22 | 26 | 2 | 13 | 3 | 1.016 |
| 111 Stregna | 457 | 4 | 10 | 12 | - | 16 | - | 447 |
| 112 Sutrio | 1.395 | 13 | 13 | 21 | 3 | 25 | - | 1.391 |
| 113 Taipana | 716 | 7 | 15 | 50 | 21 | 35 | 5 | 723 |
| 114 Talmassons | 4.112 | 50 | 52 | 116 | 15 | 82 | 2 | 4.144 |
| 115 Tapogliano | 459 | 1 | 5 | 5 | - | 13 | - | 447 |
| 116 Tarcento | 8.709 | 63 | 156 | 357 | 41 | 178 | 4 | 8.795 |
| 117 Tarvisio | 5.076 | 31 | 54 | 146 | 29 | 120 | 5 | 5.079 |
| 118 Tavagnacco | 12.359 | 113 | 100 | 660 | 54 | 345 | 7 | 12.687 |
| 119 Teor | 1.995 | 14 | 25 | 54 | 23 | 35 | 6 | 2.003 |
| 120 Terzo d'Aquileia | 2.672 | 20 | 26 | 131 | 8 | 72 | 2 | 2.725 |
| 121 Tolmezzo | 10.592 | 96 | 107 | 231 | 26 | 220 | 9 | 10.592 |
| 122 Torreano | 2.261 | 18 | 24 | 78 | 13 | 41 | - | 2.292 |
| 123 Torviscosa | 3.212 | 24 | 34 | 70 | 12 | 88 | 3 | 3.184 |
| 124 Trasaghis | 2.487 | 9 | 35 | 87 | 14 | 51 | 3 | 2.497 |
| 125 Treppo Carnico | 655 | 7 | 7 | 12 | 1 | 7 | - | 660 |
| 126 Treppo Grande | 1.755 | 16 | 25 | 56 | 5 | 44 | 2 | 1.758 |
| 127 Tricesimo | 7.301 | 66 | 77 | 307 | 40 | 252 | 10 | 7.345 |

**Tavola 5.1 segue - Movimento anagrafico e popolazione residente al 1° gennaio e 31 dicembre per comune.
Anno 2002**

| CODICE DEI COMUNI E COMUNI | Popolazione residente al 1.1.2002 | Movimento naturale | | Iscritti | | Cancellati | | Popolazione residente al 31.12.2002 |
|-------------------------------|---|--------------------|--------------|---------------|-----------------|---------------|-----------------|---|
| | | Nati vivi | Morti | In totale | Dall' estero | In totale | Per l'estero | |
| 128 Trivignano Udinese | 1.705 | 11 | 17 | 36 | 7 | 28 | - | 1.707 |
| 129 Udine | 95.311 | 798 | 1.084 | 3.562 | 711 | 2.651 | 84 | 95.936 |
| 130 Varmo | 2.888 | 26 | 37 | 89 | 25 | 55 | - | 2.911 |
| 131 Venzone | 2.298 | 17 | 22 | 81 | 5 | 52 | 1 | 2.322 |
| 132 Verzegnis | 907 | 6 | 18 | 28 | 10 | 8 | - | 915 |
| 133 Villa Santina | 2.188 | 16 | 24 | 62 | 11 | 50 | - | 2.192 |
| 134 Villa Vicentina | 1.342 | 14 | 9 | 52 | 2 | 30 | - | 1.369 |
| 135 Visco | 696 | 5 | 7 | 26 | 3 | 28 | - | 692 |
| 136 Zuglio | 638 | 8 | 6 | 12 | - | 14 | - | 638 |
| TOTALE | 518.954 | 4.203 | 5.872 | 17.835 | 2.728 | 12.862 | 429 | 522.258 |
| 031 - PROVINCIA DI GORIZIA | | | | | | | | |
| 001 Capriva del Friuli | 1.605 | 16 | 15 | 40 | 2 | 44 | - | 1.602 |
| 002 Cormons | 7.428 | 57 | 118 | 316 | 25 | 111 | 2 | 7.572 |
| 003 Doberdò del Lago | 1.410 | 16 | 12 | 44 | 1 | 29 | - | 1.429 |
| 004 Dolegna del Collio | 440 | 5 | 5 | 14 | - | 23 | - | 431 |
| 005 Farra d'Isonzo | 1.715 | 13 | 17 | 48 | 3 | 39 | - | 1.720 |
| 006 Fogliano Redipuglia | 2.697 | 26 | 40 | 95 | 4 | 78 | 1 | 2.700 |
| 007 Gorizia | 35.637 | 273 | 531 | 1.103 | 184 | 711 | 47 | 35.771 |
| 008 Gradisca d'Isonzo | 6.445 | 44 | 66 | 465 | 27 | 153 | 1 | 6.735 |
| 009 Grado | 8.727 | 74 | 114 | 379 | 53 | 194 | 10 | 8.872 |
| 010 Mariano del Friuli | 1.520 | 10 | 16 | 36 | 4 | 42 | 2 | 1.508 |
| 011 Medea | 935 | 8 | 10 | 27 | 2 | 28 | - | 932 |
| 012 Monfalcone | 26.440 | 215 | 341 | 1.752 | 253 | 809 | 17 | 27.257 |
| 013 Moraro | 692 | 6 | 6 | 32 | - | 22 | - | 702 |
| 014 Mossa | 1.651 | 9 | 18 | 59 | 8 | 42 | 1 | 1.659 |
| 015 Romans d'Isonzo | 3.604 | 33 | 30 | 78 | 5 | 50 | 1 | 3.635 |
| 016 Ronchi dei Legionari | 11.124 | 102 | 161 | 566 | 52 | 390 | 5 | 11.241 |
| 017 Sagrado | 2.094 | 16 | 23 | 105 | 10 | 57 | - | 2.135 |
| 018 San Canzian d'Isonzo | 5.800 | 57 | 59 | 330 | 22 | 171 | 4 | 5.957 |
| 019 San Floriano del Collio | 819 | 4 | 6 | 20 | 3 | 22 | - | 815 |
| 020 San Lorenzo Isontino | 1.409 | 10 | 14 | 35 | 1 | 30 | - | 1.410 |
| 021 San Pier d'Isonzo | 1.882 | 14 | 23 | 63 | 3 | 54 | - | 1.882 |
| 022 Savogna d'Isonzo | 1.724 | 13 | 21 | 51 | 7 | 32 | 1 | 1.735 |
| 023 Staranzano | 6.636 | 53 | 57 | 297 | 22 | 215 | 5 | 6.714 |
| 024 Turriaco | 2.442 | 28 | 30 | 99 | - | 63 | 2 | 2.476 |
| 025 Villesse | 1.571 | 8 | 12 | 44 | 5 | 38 | 2 | 1.573 |
| TOTALE | 136.447 | 1.110 | 1.745 | 6.098 | 696 | 3.447 | 101 | 138.463 |
| 032 - PROVINCIA DI TRIESTE | | | | | | | | |
| 001 Duino-Aurisina | 8.763 | 73 | 113 | 258 | 32 | 200 | 18 | 8.781 |
| 002 Monrupino | 856 | 2 | 13 | 58 | 4 | 48 | - | 855 |
| 003 Muggia | 13.284 | 80 | 168 | 441 | 45 | 294 | 12 | 13.343 |
| 004 San Dorliqo della Valle | 5.927 | 32 | 67 | 211 | 18 | 159 | 10 | 5.944 |
| 005 Sgonico | 2.183 | 11 | 22 | 46 | 3 | 60 | 4 | 2.158 |
| 006 Trieste | 210.882 | 1.448 | 3.338 | 3.612 | 1.269 | 3.047 | 310 | 209.557 |
| TOTALE | 241.895 | 1.646 | 3.721 | 4.626 | 1.371 | 3.808 | 354 | 240.638 |
| 008 - PROVINCIA DI IMPERIA | | | | | | | | |
| 001 Airole | 456 | 1 | 8 | 10 | - | 5 | - | 454 |
| 002 Apricale | 579 | - | 1 | 10 | - | 5 | - | 583 |
| 003 Aquila di Arroscia | 211 | - | 5 | - | - | - | - | 206 |
| 004 Armo | 129 | - | 2 | - | - | 3 | - | 124 |
| 005 Aurigo | 345 | 4 | 7 | 13 | 1 | 6 | - | 349 |
| 006 Badalucco | 1.271 | 11 | 26 | 45 | 11 | 29 | 4 | 1.272 |
| 007 Bajardo | 278 | 1 | 7 | 11 | 1 | 10 | - | 273 |
| 008 Bordighera | 10.293 | 68 | 176 | 769 | 62 | 467 | 22 | 10.487 |
| 009 Borghetto d'Arroscia | 497 | 4 | 11 | 14 | 2 | 9 | - | 495 |
| 010 Borgomaro | 840 | 6 | 20 | 56 | 9 | 26 | 1 | 856 |
| 011 Camporosso | 5.052 | 51 | 45 | 316 | 21 | 182 | 4 | 5.192 |
| 012 Caravonica | 311 | 1 | 4 | 5 | 1 | 9 | - | 304 |
| 013 Carpasio | 182 | - | - | 7 | - | 6 | - | 183 |
| 015 Castel Vittorio | 392 | 2 | 5 | 3 | - | 20 | - | 372 |

**Tavola 5.1 segue - Movimento anagrafico e popolazione residente al 1° gennaio e 31 dicembre per comune.
Anno 2002**

| CODICE DEI COMUNI E COMUNI | Popolazione residente al 1.1.2002 | Movimento naturale | | Iscritti | | Cancellati | | Popolazione residente al 31.12.2002 |
|-------------------------------|---|--------------------|--------------|--------------|-----------------|--------------|-----------------|---|
| | | Nati vivi | Morti | In totale | Dall' estero | In totale | Per l'estero | |
| 014 Castellaro | 1.044 | 5 | 7 | 57 | - | 18 | - | 1.081 |
| 016 Ceriana | 1.301 | 9 | 19 | 58 | 5 | 44 | - | 1.305 |
| 017 Cervo | 1.190 | 7 | 19 | 71 | 10 | 65 | 1 | 1.184 |
| 018 Cesio | 240 | - | 7 | 14 | 1 | 5 | - | 242 |
| 019 Chiusanico | 613 | 5 | 9 | 25 | 3 | 22 | - | 612 |
| 020 Chiusavecchia | 475 | 3 | 10 | 32 | 7 | 20 | - | 480 |
| 021 Cipressa | 1.156 | 11 | 15 | 53 | 3 | 49 | 2 | 1.156 |
| 022 Civezza | 534 | 5 | 8 | 26 | 2 | 36 | 1 | 521 |
| 023 Cosio di Arroscia | 278 | - | 9 | 14 | 2 | 7 | 1 | 276 |
| 024 Costarainera | 718 | 1 | 9 | 52 | 2 | 31 | - | 731 |
| 025 Diano Arentino | 603 | 2 | 5 | 39 | 3 | 30 | 1 | 609 |
| 026 Diano Castello | 1.895 | 11 | 21 | 156 | 17 | 102 | - | 1.939 |
| 027 Diano Marina | 6.168 | 41 | 82 | 323 | 35 | 274 | 20 | 6.176 |
| 028 Diano San Pietro | 1.018 | 4 | 16 | 56 | 3 | 26 | - | 1.036 |
| 029 Dolceacqua | 1.908 | 11 | 20 | 83 | 5 | 39 | - | 1.943 |
| 030 Dolce | 1.195 | 11 | 12 | 61 | 13 | 62 | 3 | 1.193 |
| 031 Imperia | 39.399 | 317 | 521 | 1.163 | 215 | 840 | 39 | 39.518 |
| 032 Isolabona | 642 | 5 | 7 | 35 | 3 | 13 | - | 662 |
| 033 Lucinasco | 273 | 5 | 8 | 16 | 8 | 1 | - | 285 |
| 034 Mendatica | 246 | 1 | 5 | 1 | - | 8 | - | 235 |
| 035 Molini di Triora | 700 | 2 | 9 | 45 | 23 | 27 | - | 711 |
| 036 Montalto Ligure | 387 | 2 | 10 | 17 | 1 | 17 | 1 | 379 |
| 037 Montegrosso Pian Latte | 140 | 1 | 2 | - | - | - | - | 139 |
| 038 Olivetta San Michele | 233 | 2 | 1 | 6 | - | 3 | - | 237 |
| 039 Ospedaletti | 3.348 | 25 | 42 | 172 | 27 | 150 | 1 | 3.353 |
| 040 Perinaldo | 863 | 9 | 7 | 52 | 6 | 45 | 9 | 872 |
| 041 Pietrabruna | 567 | 3 | 8 | 15 | 8 | 20 | - | 557 |
| 042 Pieve di Tecco | 1.332 | 3 | 18 | 72 | 22 | 35 | 3 | 1.354 |
| 043 Pigna | 932 | 6 | 17 | 23 | 5 | 20 | 2 | 924 |
| 044 Pompeiana | 831 | 8 | 6 | 19 | - | 41 | - | 811 |
| 045 Pontedassio | 1.994 | 16 | 18 | 141 | 26 | 78 | 2 | 2.055 |
| 046 Pornassio | 649 | 5 | 11 | 42 | 19 | 30 | - | 655 |
| 047 Prelà | 481 | 5 | 7 | 22 | 2 | 10 | - | 491 |
| 048 Ranzo | 536 | 2 | 3 | 8 | 1 | 13 | 1 | 530 |
| 049 Rezzo | 391 | 2 | 10 | 17 | 3 | 7 | - | 393 |
| 050 Riva Ligure | 2.748 | 14 | 25 | 139 | 5 | 98 | 2 | 2.778 |
| 051 Rocchetta Nervina | 259 | 1 | 5 | 10 | 4 | 9 | - | 256 |
| 052 San Bartolomeo al Mare | 2.942 | 27 | 31 | 259 | 21 | 170 | 4 | 3.027 |
| 053 San Biaio della Cima | 1.175 | 14 | 11 | 46 | 1 | 44 | - | 1.180 |
| 054 San Lorenzo al Mare | 1.394 | 10 | 16 | 67 | 5 | 39 | 2 | 1.416 |
| 055 Sanremo | 50.638 | 408 | 755 | 1.659 | 281 | 1.116 | 97 | 50.834 |
| 056 Santo Stefano al Mare | 2.068 | 14 | 35 | 145 | 8 | 78 | - | 2.114 |
| 057 Seborga | 344 | - | 3 | 14 | 3 | 12 | 1 | 343 |
| 058 Soldano | 836 | 7 | 6 | 21 | - | 35 | - | 823 |
| 059 Taggia | 12.889 | 100 | 163 | 408 | 33 | 379 | 13 | 12.855 |
| 060 Terzorio | 215 | 2 | 4 | 8 | 4 | 2 | - | 219 |
| 061 Triora | 409 | 1 | 11 | 25 | 8 | 22 | 1 | 402 |
| 062 Vallebona | 1.082 | 11 | 13 | 71 | 8 | 40 | - | 1.111 |
| 063 Vallecrosia | 7.162 | 52 | 94 | 408 | 18 | 400 | 20 | 7.128 |
| 064 Vasia | 439 | 2 | 13 | 12 | 3 | 9 | 3 | 431 |
| 065 Ventimiglia | 24.658 | 168 | 264 | 689 | 134 | 700 | 73 | 24.551 |
| 066 Vessalico | 295 | 2 | 2 | 14 | 5 | 14 | - | 295 |
| 067 Villa Faraldi | 426 | 5 | 11 | 28 | 11 | 8 | - | 440 |
| TOTALE | 205.095 | 1.532 | 2.757 | 8.268 | 1.140 | 6.140 | 334 | 205.998 |
| 009 - PROVINCIA DI SAVONA | | | | | | | | |
| 001 Alassio | 10.390 | 80 | 113 | 410 | 58 | 206 | 7 | 10.561 |
| 002 Albenga | 22.694 | 163 | 257 | 731 | 91 | 477 | 14 | 22.854 |
| 003 Albissola Marina | 5.619 | 46 | 64 | 243 | 12 | 163 | 1 | 5.681 |
| 004 Albissola Superiore | 10.911 | 69 | 153 | 354 | 34 | 308 | 4 | 10.873 |
| 005 Altare | 2.201 | 12 | 36 | 79 | 9 | 86 | - | 2.170 |
| 006 Andora | 6.766 | 61 | 85 | 300 | 32 | 147 | 10 | 6.895 |
| 007 Arasco | 563 | 8 | 6 | 38 | 6 | 17 | 1 | 586 |
| 008 Balestrino | 534 | 4 | 6 | 25 | 3 | 14 | 1 | 543 |

**Tavola 5.1 segue - Movimento anagrafico e popolazione residente al 1° gennaio e 31 dicembre per comune.
Anno 2002**

| CODICE DEI COMUNI E COMUNI | Popolazione residente al 1.1.2002 | Movimento naturale | | Iscritti | | Cancellati | | Popolazione residente al 31.12.2002 |
|------------------------------------|---|--------------------|--------------|---------------|-----------------|--------------|-----------------|---|
| | | Nati vivi | Morti | In totale | Dall' estero | In totale | Per l'estero | |
| 009 Bardineto | 629 | 3 | 16 | 16 | - | 16 | - | 616 |
| 010 Bergeggi | 1.146 | 10 | 7 | 88 | 3 | 45 | - | 1.192 |
| 011 Boissano | 2.058 | 16 | 18 | 124 | 5 | 80 | - | 2.100 |
| 012 Borghetto Santo Spirito | 5.072 | 32 | 60 | 296 | 10 | 207 | 1 | 5.133 |
| 013 Borgho Verezzi | 2.092 | 9 | 25 | 192 | 9 | 99 | - | 2.169 |
| 014 Bormida | 454 | - | 7 | 7 | 1 | 5 | - | 449 |
| 015 Cairo Montenotte | 13.403 | 96 | 162 | 398 | 95 | 359 | 9 | 13.376 |
| 016 Calice Ligure | 1.465 | 12 | 20 | 38 | 4 | 38 | - | 1.457 |
| 017 Calizzano | 1.582 | 14 | 28 | 68 | 7 | 30 | - | 1.606 |
| 018 Carcare | 5.660 | 46 | 72 | 202 | 21 | 178 | 5 | 5.658 |
| 019 Casanova Lerrone | 773 | 5 | 15 | 31 | 9 | 32 | - | 762 |
| 020 Castelbianco | 286 | 3 | 9 | 13 | - | 5 | - | 288 |
| 021 Castelvecchio di Rocca Barbena | 194 | 2 | 3 | 7 | - | 7 | - | 193 |
| 022 Celle Ligure | 5.303 | 55 | 65 | 226 | 15 | 125 | - | 5.394 |
| 023 Cengio | 3.787 | 28 | 52 | 141 | 22 | 145 | 1 | 3.759 |
| 024 Ceriale | 5.284 | 44 | 58 | 500 | 24 | 256 | 8 | 5.514 |
| 025 Cisano sul Neva | 1.567 | 16 | 14 | 90 | 14 | 49 | - | 1.610 |
| 026 Cosseria | 1.031 | 6 | 13 | 44 | 1 | 29 | - | 1.039 |
| 027 Dego | 1.945 | 17 | 34 | 70 | 14 | 53 | 2 | 1.945 |
| 028 Erii | 240 | 1 | 8 | 9 | 4 | 8 | - | 234 |
| 029 Finale Ligure | 11.815 | 102 | 170 | 359 | 48 | 290 | 8 | 11.816 |
| 030 Garfenda | 962 | 13 | 7 | 113 | 13 | 31 | 5 | 1.050 |
| 031 Giustenice | 895 | 8 | 11 | 30 | - | 22 | - | 900 |
| 032 Giusvalla | 423 | 5 | 10 | 25 | 6 | 22 | - | 421 |
| 033 Laiqueglia | 2.165 | 17 | 35 | 85 | 20 | 63 | 1 | 2.169 |
| 034 Loano | 10.572 | 76 | 165 | 732 | 41 | 330 | 14 | 10.885 |
| 035 Magliolo | 707 | 9 | 7 | 40 | 2 | 27 | - | 722 |
| 036 Mallare | 1.296 | 6 | 18 | 32 | 6 | 21 | - | 1.295 |
| 037 Massimino | 130 | 1 | 3 | 16 | 6 | 14 | - | 130 |
| 038 Millesimo | 3.247 | 21 | 42 | 125 | 19 | 91 | 1 | 3.260 |
| 039 Mioglia | 560 | 7 | 14 | 34 | - | 31 | - | 556 |
| 040 Murialdo | 865 | 10 | 10 | 21 | 1 | 11 | - | 875 |
| 041 Nasino | 222 | 1 | 5 | 11 | 4 | 3 | - | 226 |
| 042 Noli | 2.937 | 16 | 37 | 100 | 14 | 83 | 1 | 2.933 |
| 043 Onzo | 222 | 2 | 5 | 5 | - | 6 | - | 218 |
| 044 Orco Feglino | 813 | 3 | 10 | 24 | - | 17 | - | 813 |
| 045 Ortovero | 1.087 | 11 | 14 | 65 | 7 | 40 | - | 1.109 |
| 046 Osiglia | 468 | 2 | 15 | 8 | - | 5 | - | 458 |
| 047 Pallare | 936 | 9 | 15 | 34 | 5 | 22 | - | 942 |
| 048 Piana Crixia | 811 | 5 | 20 | 42 | 3 | 19 | - | 819 |
| 049 Pietra Ligure | 8.583 | 64 | 116 | 718 | 28 | 331 | 1 | 8.918 |
| 050 Plodio | 556 | 7 | 3 | 15 | - | 11 | - | 564 |
| 051 Pontinvrea | 818 | 3 | 14 | 58 | 1 | 22 | 1 | 843 |
| 052 Quiliano | 7.020 | 60 | 102 | 309 | 21 | 223 | 1 | 7.064 |
| 053 Rialto | 542 | 5 | 8 | 18 | 3 | 8 | - | 549 |
| 054 Roccavignale | 708 | 4 | 16 | 33 | - | 19 | - | 710 |
| 055 Sassello | 1.770 | 4 | 31 | 63 | 6 | 41 | - | 1.765 |
| 056 Savona | 59.955 | 421 | 798 | 3.370 | 258 | 951 | 14 | 61.997 |
| 057 Spotorno | 3.794 | 23 | 67 | 157 | 5 | 181 | - | 3.726 |
| 058 Stella | 2.942 | 27 | 46 | 147 | 8 | 120 | 1 | 2.950 |
| 059 Stellanello | 743 | 3 | 11 | 60 | 5 | 38 | - | 757 |
| 060 Testico | 202 | 1 | 2 | 11 | - | 4 | - | 208 |
| 061 Toirano | 2.082 | 21 | 16 | 147 | 4 | 93 | 1 | 2.141 |
| 062 Tovo San Giacomo | 2.156 | 21 | 10 | 123 | 9 | 68 | 1 | 2.222 |
| 063 Urbe | 861 | 6 | 15 | 27 | - | 37 | - | 842 |
| 064 Vado Ligure | 7.986 | 59 | 96 | 368 | 20 | 237 | 12 | 8.080 |
| 065 Varazze | 13.462 | 103 | 177 | 675 | 43 | 238 | 9 | 13.825 |
| 066 Vendone | 430 | 6 | 7 | 8 | 1 | 10 | - | 427 |
| 067 Vezzi Portio | 687 | 5 | 5 | 26 | 2 | 29 | - | 684 |
| 068 Villanova d'Albenga | 1.994 | 20 | 21 | 140 | 8 | 70 | 1 | 2.063 |
| 069 Zuccarello | 294 | 2 | 6 | 24 | 4 | 15 | - | 299 |
| TOTALE | 272.367 | 2.047 | 3.586 | 13.138 | 1.124 | 7.078 | 136 | 276.888 |
| 010 - PROVINCIA DI GENOVA | | | | | | | | |
| 001 Arenzano | 11.422 | 89 | 125 | 399 | 43 | 252 | 10 | 11.533 |

**Tavola 5.1 segue - Movimento anagrafico e popolazione residente al 1° gennaio e 31 dicembre per comune.
Anno 2002**

| CODICE DEI COMUNI E COMUNI | Popolazione residente al 1.1.2002 | Movimento naturale | | Iscritti | | Cancellati | | Popolazione residente al 31.12.2002 |
|-------------------------------|---|--------------------|-------|-----------|-----------------|------------|-----------------|---|
| | | Nati vivi | Morti | In totale | Dall' estero | In totale | Per l'estero | |
| 002 Avegno | 2.147 | 23 | 25 | 99 | 6 | 84 | - | 2.160 |
| 003 Bargaqli | 2.605 | 13 | 38 | 155 | 11 | 85 | - | 2.650 |
| 004 Bogliasco | 4.584 | 32 | 54 | 204 | 16 | 178 | 10 | 4.588 |
| 005 Borzonasca | 2.014 | 11 | 38 | 59 | 10 | 42 | 1 | 2.004 |
| 006 Busalla | 5.988 | 45 | 81 | 210 | 13 | 195 | 3 | 5.967 |
| 007 Camogli | 5.514 | 45 | 90 | 434 | 28 | 166 | 6 | 5.737 |
| 008 Campo Ligure | 3.163 | 21 | 44 | 72 | 7 | 71 | 1 | 3.141 |
| 009 Campomorone | 7.526 | 55 | 107 | 279 | 16 | 195 | 4 | 7.558 |
| 010 Carasco | 3.275 | 31 | 41 | 192 | 13 | 141 | 3 | 3.316 |
| 011 Casarza Ligure | 5.915 | 49 | 54 | 327 | 16 | 184 | 6 | 6.053 |
| 012 Casella | 3.060 | 21 | 26 | 141 | 7 | 108 | 1 | 3.088 |
| 013 Castiglione Chiavarese | 1.488 | 12 | 30 | 107 | 12 | 42 | 1 | 1.535 |
| 014 Ceranesi | 3.748 | 32 | 47 | 150 | 7 | 101 | 1 | 3.782 |
| 015 Chiavari | 27.484 | 185 | 384 | 951 | 103 | 700 | 30 | 27.536 |
| 016 Cicagna | 2.477 | 19 | 31 | 94 | 9 | 78 | 2 | 2.481 |
| 017 Coqueto | 9.080 | 62 | 122 | 208 | 13 | 178 | 5 | 9.050 |
| 018 Coorno | 5.295 | 33 | 73 | 263 | 14 | 222 | 4 | 5.296 |
| 019 Coreglia Ligure | 251 | - | 4 | 3 | - | 6 | - | 244 |
| 020 Crocefieschi | 563 | 2 | 16 | 41 | 3 | 10 | - | 580 |
| 021 Davagna | 1.782 | 11 | 26 | 117 | 6 | 80 | 1 | 1.804 |
| 022 Fascia | 122 | - | 5 | 4 | - | 3 | - | 118 |
| 023 Favale di Malvaro | 479 | 1 | 7 | 24 | 3 | 18 | - | 479 |
| 024 Fontanigorda | 335 | - | 6 | 10 | - | 11 | - | 328 |
| 025 Genova | 609.399 | 4.476 | 8.318 | 9.365 | 2.501 | 10.190 | 460 | 604.732 |
| 026 Gorreto | 147 | - | 5 | 6 | - | 5 | - | 143 |
| 027 Isola del Cantone | 1.489 | 6 | 23 | 61 | 4 | 38 | 2 | 1.495 |
| 028 Lavagna | 12.929 | 89 | 205 | 579 | 56 | 351 | 10 | 13.041 |
| 029 Leivi | 2.218 | 18 | 24 | 112 | 2 | 104 | 7 | 2.220 |
| 030 Lorsica | 502 | 3 | 10 | 17 | - | 13 | - | 499 |
| 031 Lumarzo | 1.482 | 3 | 21 | 78 | 2 | 60 | - | 1.482 |
| 032 Masone | 4.078 | 29 | 62 | 59 | 1 | 42 | 1 | 4.062 |
| 033 Mele | 2.632 | 19 | 45 | 87 | - | 45 | - | 2.648 |
| 034 Mezzanego | 1.305 | 9 | 15 | 89 | 12 | 49 | 1 | 1.339 |
| 035 Mignanego | 3.523 | 33 | 58 | 199 | 5 | 126 | - | 3.571 |
| 036 Moconesi | 2.564 | 20 | 33 | 128 | 6 | 72 | - | 2.607 |
| 037 Moneglia | 2.743 | 20 | 34 | 104 | 6 | 59 | 2 | 2.774 |
| 038 Montebruno | 275 | - | 10 | 5 | - | 6 | - | 264 |
| 039 Montoggio | 1.979 | 10 | 31 | 100 | 2 | 65 | 1 | 1.993 |
| 040 Ne | 2.323 | 18 | 39 | 102 | 25 | 59 | 1 | 2.345 |
| 041 Neirone | 939 | 4 | 23 | 51 | 4 | 35 | 2 | 936 |
| 042 Orero | 607 | 2 | 15 | 15 | 2 | 20 | - | 589 |
| 043 Pieve Ligure | 2.465 | 33 | 38 | 157 | 13 | 113 | - | 2.504 |
| 044 Portofino | 521 | 3 | 6 | 42 | 3 | 21 | - | 539 |
| 045 Propata | 152 | 2 | 2 | 7 | - | 4 | - | 155 |
| 046 Rapallo | 29.128 | 211 | 422 | 1.290 | 175 | 673 | 35 | 29.534 |
| 047 Recco | 10.180 | 77 | 116 | 368 | 30 | 289 | 2 | 10.220 |
| 048 Rezzoaglio | 1.239 | 2 | 23 | 18 | 2 | 19 | - | 1.217 |
| 049 Ronco Scrivia | 4.477 | 20 | 54 | 119 | 11 | 106 | - | 4.456 |
| 050 Rondanina | 94 | - | 1 | 3 | - | 8 | - | 88 |
| 051 Rossiglione | 3.056 | 12 | 52 | 67 | 3 | 88 | - | 2.995 |
| 052 Rovegno | 560 | 2 | 11 | 23 | 1 | 13 | - | 561 |
| 053 San Colombano Certenoli | 2.409 | 12 | 34 | 111 | 11 | 90 | 2 | 2.408 |
| 055 Sant'Olcese | 5.968 | 58 | 100 | 227 | 4 | 179 | - | 5.974 |
| 054 Santa Margherita Ligure | 10.359 | 72 | 148 | 309 | 35 | 275 | 8 | 10.317 |
| 056 Santo Stefano d'Aveto | 1.248 | 7 | 33 | 20 | 1 | 11 | - | 1.231 |
| 057 Savignone | 3.127 | 22 | 39 | 185 | 10 | 128 | - | 3.167 |
| 058 Serra Riccò | 7.858 | 73 | 110 | 265 | 10 | 216 | 3 | 7.870 |
| 059 Sestri Levante | 19.069 | 129 | 268 | 493 | 33 | 435 | 16 | 18.988 |
| 060 Sorì | 4.231 | 33 | 73 | 191 | 22 | 117 | - | 4.265 |
| 061 Tiglieto | 617 | 2 | 14 | 27 | - | 9 | - | 623 |
| 062 Torriglia | 2.205 | 10 | 50 | 88 | 5 | 96 | - | 2.157 |
| 063 Tribogna | 539 | 4 | 9 | 28 | 7 | 24 | - | 538 |
| 064 Uscio | 2.200 | 20 | 35 | 136 | 21 | 82 | - | 2.239 |
| 065 Valbrenna | 741 | 8 | 19 | 49 | 3 | 32 | - | 747 |
| 066 Vobbia | 496 | 4 | 12 | 24 | - | 19 | - | 493 |

**Tavola 5.1 segue - Movimento anagrafico e popolazione residente al 1° gennaio e 31 dicembre per comune.
Anno 2002**

| CODICE DEI COMUNI E COMUNI | Popolazione residente al 1.1.2002 | Movimento naturale | | Iscritti | | Cancellati | | Popolazione residente al 31.12.2002 |
|-------------------------------|---|--------------------|---------------|---------------|-----------------|---------------|-----------------|---|
| | | Nati vivi | Morti | In totale | Dall' estero | In totale | Per l'estero | |
| 067 Zoagli | 2.416 | 14 | 35 | 256 | 11 | 101 | 3 | 2.550 |
| TOTALE | 876.806 | 6.381 | 12.149 | 20.203 | 3.395 | 17.637 | 645 | 873.604 |
| 011 - PROVINCIA DI LA SPEZIA | | | | | | | | |
| 001 Amealga | 4.530 | 32 | 51 | 129 | 12 | 119 | 1 | 4.521 |
| 002 Arcola | 9.918 | 60 | 109 | 363 | 15 | 305 | 5 | 9.927 |
| 003 Beverino | 2.230 | 17 | 41 | 65 | 3 | 45 | - | 2.226 |
| 004 Bolano | 7.384 | 53 | 70 | 208 | 8 | 219 | - | 7.356 |
| 005 Bonassola | 972 | 5 | 21 | 35 | 8 | 18 | 3 | 973 |
| 006 Borghetto di Vara | 1.015 | 7 | 19 | 39 | 3 | 32 | 2 | 1.010 |
| 007 Brugnato | 1.190 | 3 | 17 | 56 | 6 | 31 | 4 | 1.201 |
| 008 Calice al Cornoviglio | 1.172 | 8 | 16 | 56 | 1 | 37 | 1 | 1.183 |
| 009 Carro | 633 | 1 | 12 | 29 | 1 | 16 | - | 635 |
| 010 Carrodano | 550 | 2 | 9 | 7 | - | 9 | - | 541 |
| 011 Castelnuovo Magra | 7.924 | 56 | 100 | 182 | 15 | 201 | 5 | 7.861 |
| 012 Deiva Marina | 1.463 | 11 | 25 | 60 | 4 | 27 | - | 1.482 |
| 013 Follo | 5.575 | 50 | 49 | 251 | 17 | 206 | 2 | 5.621 |
| 014 Framura | 741 | 3 | 10 | 25 | - | 15 | - | 744 |
| 015 La Spezia | 91.316 | 683 | 1.340 | 2.126 | 334 | 1.506 | 20 | 91.279 |
| 016 Leri | 10.870 | 65 | 167 | 404 | 46 | 325 | 20 | 10.847 |
| 017 Levante | 5.632 | 52 | 76 | 98 | 8 | 91 | 1 | 5.615 |
| 018 Maissana | 666 | 6 | 15 | 21 | 2 | 9 | - | 669 |
| 019 Monterosso al Mare | 1.571 | 12 | 24 | 41 | 8 | 34 | - | 1.566 |
| 020 Ortonovo | 8.356 | 61 | 76 | 359 | 19 | 199 | 4 | 8.501 |
| 021 Pignone | 651 | 5 | 13 | 24 | 4 | 16 | - | 651 |
| 022 Portovenere | 4.087 | 24 | 61 | 173 | 6 | 103 | 4 | 4.120 |
| 023 Riccò del Golfo di Spezia | 3.376 | 30 | 46 | 124 | 9 | 88 | - | 3.396 |
| 024 Riomaschio | 1.805 | 8 | 35 | 34 | 6 | 23 | - | 1.789 |
| 025 Rocchetta di Vara | 844 | 6 | 15 | 31 | 5 | 26 | - | 840 |
| 026 Santo Stefano di Magra | 8.350 | 49 | 83 | 310 | 14 | 213 | 2 | 8.413 |
| 027 Sarzana | 20.022 | 156 | 242 | 629 | 43 | 567 | 9 | 19.998 |
| 028 Sesta Godano | 1.550 | 8 | 28 | 62 | 4 | 52 | - | 1.540 |
| 029 Varese Ligure | 2.350 | 8 | 58 | 45 | 3 | 51 | 3 | 2.294 |
| 030 Vernazza | 1.080 | 1 | 18 | 19 | 3 | 17 | - | 1.065 |
| 031 Vezzano Ligure | 7.401 | 48 | 99 | 261 | 9 | 282 | - | 7.329 |
| 032 Zignago | 512 | 2 | 7 | 12 | - | 5 | - | 514 |
| TOTALE | 215.736 | 1.532 | 2.952 | 6.278 | 616 | 4.887 | 86 | 215.707 |
| 033 - PROVINCIA DI PIACENZA | | | | | | | | |
| 001 Agazzano | 2.020 | 17 | 35 | 85 | 28 | 72 | 3 | 2.015 |
| 002 Alseno | 4.666 | 32 | 53 | 191 | 25 | 111 | 4 | 4.725 |
| 003 Besenzone | 955 | 6 | 13 | 40 | 4 | 27 | - | 961 |
| 004 Bettola | 3.174 | 23 | 56 | 93 | 18 | 61 | 1 | 3.173 |
| 005 Bobbio | 3.802 | 22 | 53 | 81 | 24 | 65 | - | 3.787 |
| 006 Borgonovo Val Tidone | 6.879 | 61 | 91 | 250 | 43 | 126 | 1 | 6.973 |
| 007 Cadeo | 5.455 | 46 | 44 | 174 | 25 | 134 | - | 5.497 |
| 008 Calendasco | 2.323 | 19 | 22 | 135 | 13 | 109 | - | 2.346 |
| 009 Caminata | 298 | - | 4 | 6 | 1 | 6 | - | 294 |
| 010 Caorso | 4.506 | 28 | 63 | 143 | 21 | 115 | 2 | 4.499 |
| 011 Carpaneto Piacentino | 6.874 | 75 | 86 | 234 | 22 | 169 | 8 | 6.928 |
| 013 Castel San Giovanni | 11.961 | 80 | 160 | 529 | 79 | 330 | - | 12.080 |
| 012 Castell'Arquato | 4.556 | 32 | 85 | 160 | 17 | 135 | 5 | 4.528 |
| 014 Castelvetro Piacentino | 4.838 | 39 | 73 | 198 | 4 | 123 | 2 | 4.879 |
| 015 Cerignale | 220 | 1 | 3 | 2 | - | 3 | - | 217 |
| 016 Coli | 1.064 | 2 | 17 | 36 | 3 | 35 | - | 1.050 |
| 017 Corte Brugnatella | 820 | 4 | 17 | 17 | 1 | 9 | 1 | 815 |
| 018 Cortemaggiore | 4.173 | 32 | 58 | 159 | 23 | 116 | - | 4.190 |
| 019 Farini | 1.876 | 5 | 38 | 30 | 2 | 31 | - | 1.842 |
| 020 Ferriere | 2.002 | 5 | 42 | 34 | - | 45 | - | 1.954 |
| 021 Fiorenzuola d'Arda | 13.336 | 127 | 162 | 522 | 81 | 239 | 7 | 13.584 |
| 022 Gazzola | 1.682 | 12 | 23 | 119 | 25 | 42 | 8 | 1.748 |
| 023 Gossolengo | 3.758 | 41 | 29 | 185 | 5 | 89 | 1 | 3.866 |
| 024 Gragnano Trebbiense | 3.476 | 30 | 46 | 202 | 11 | 105 | - | 3.557 |
| 025 Gropparello | 2.360 | 16 | 51 | 102 | 25 | 76 | - | 2.351 |

**Tavola 5.1 segue - Movimento anagrafico e popolazione residente al 1° gennaio e 31 dicembre per comune.
Anno 2002**

| CODICE DEI COMUNI E COMUNI | Popolazione residente al 1.1.2002 | Movimento naturale | | Iscritti | | Cancellati | | Popolazione residente al 31.12.2002 |
|-------------------------------|---|--------------------|--------------|---------------|-----------------|--------------|-----------------|---|
| | | Nati vivi | Morti | In totale | Dall' estero | In totale | Per l'estero | |
| 026 Luqaqnano Val d'Arda | 4.204 | 36 | 84 | 175 | 25 | 101 | 1 | 4.230 |
| 027 Monticelli d'Ongina | 5.251 | 33 | 91 | 150 | 9 | 103 | - | 5.240 |
| 028 Morfasso | 1.354 | 4 | 33 | 21 | 5 | 27 | 3 | 1.319 |
| 029 Nibbiano | 2.387 | 16 | 39 | 89 | 22 | 65 | - | 2.388 |
| 030 Ottono | 727 | 3 | 19 | 28 | 5 | 22 | - | 717 |
| 031 Pecorara | 908 | 3 | 23 | 22 | 2 | 18 | 1 | 892 |
| 032 Piacenza | 95.567 | 783 | 1.115 | 4.030 | 661 | 1.970 | 60 | 97.295 |
| 033 Pianello Val Tidone | 2.203 | 22 | 39 | 105 | 14 | 59 | 1 | 2.232 |
| 034 Piozzano | 694 | 6 | 13 | 53 | 4 | 40 | - | 700 |
| 035 Podenzano | 7.498 | 73 | 62 | 348 | 49 | 205 | 19 | 7.652 |
| 036 Ponte dell'Olio | 4.841 | 39 | 59 | 184 | 44 | 123 | - | 4.882 |
| 037 Pontenure | 5.237 | 53 | 72 | 218 | 26 | 139 | 2 | 5.297 |
| 038 Rivergaro | 5.534 | 37 | 82 | 308 | 34 | 121 | 4 | 5.676 |
| 039 Rottofreno | 8.874 | 82 | 96 | 464 | 46 | 208 | 3 | 9.116 |
| 040 San Giorgio Piacentino | 5.238 | 57 | 61 | 259 | 19 | 154 | 3 | 5.339 |
| 041 San Pietro in Cerro | 948 | 10 | 4 | 57 | 7 | 49 | - | 962 |
| 042 Sarmato | 2.597 | 20 | 28 | 122 | 21 | 86 | 1 | 2.625 |
| 043 Travo | 2.001 | 11 | 43 | 95 | 9 | 56 | 5 | 2.008 |
| 044 Vernasca | 2.449 | 18 | 34 | 91 | 25 | 57 | 7 | 2.467 |
| 045 Vigolzone | 3.553 | 40 | 41 | 206 | 24 | 99 | - | 3.659 |
| 046 Villanova sull'Arda | 1.921 | 15 | 24 | 75 | 14 | 71 | - | 1.916 |
| 047 Zerba | 136 | 1 | 7 | - | - | 2 | - | 128 |
| 048 Ziano Piacentino | 2.659 | 23 | 46 | 127 | 27 | 88 | - | 2.675 |
| TOTALE | 263.855 | 2.140 | 3.439 | 10.954 | 1.592 | 6.236 | 153 | 267.274 |
| 034 - PROVINCIA DI PARMA | | | | | | | | |
| 001 Albareto | 2.199 | 16 | 36 | 82 | 9 | 35 | - | 2.226 |
| 002 Bardi | 2.708 | 7 | 64 | 51 | 25 | 54 | 7 | 2.648 |
| 003 Bedonia | 3.820 | 37 | 70 | 128 | 23 | 96 | - | 3.819 |
| 004 Berceto | 2.425 | 15 | 38 | 78 | 8 | 62 | 4 | 2.418 |
| 005 Bore | 901 | 3 | 19 | 24 | - | 15 | - | 894 |
| 006 Borgo Val di Taro | 7.089 | 45 | 109 | 176 | 47 | 95 | 8 | 7.106 |
| 007 Busseto | 6.843 | 64 | 82 | 232 | 58 | 183 | 9 | 6.874 |
| 008 Calestano | 1.813 | 12 | 25 | 103 | 19 | 55 | 2 | 1.848 |
| 009 Collecchio | 11.908 | 93 | 158 | 531 | 61 | 297 | 10 | 12.077 |
| 010 Colomo | 7.966 | 69 | 90 | 422 | 50 | 218 | 4 | 8.149 |
| 011 Compiano | 1.099 | 8 | 35 | 53 | 6 | 41 | - | 1.084 |
| 012 Corniglio | 2.294 | 12 | 75 | 56 | 1 | 76 | - | 2.211 |
| 013 Felino | 7.227 | 65 | 70 | 398 | 14 | 222 | 7 | 7.398 |
| 014 Fidenza | 23.408 | 159 | 287 | 612 | 81 | 524 | 19 | 23.368 |
| 015 Fontanellato | 6.353 | 52 | 84 | 280 | 33 | 198 | 1 | 6.403 |
| 016 Fontevivo | 4.881 | 51 | 57 | 391 | 19 | 186 | 1 | 5.080 |
| 017 Fornovo di Taro | 5.998 | 59 | 49 | 224 | 40 | 221 | 6 | 6.011 |
| 018 Langhirano | 8.405 | 69 | 97 | 384 | 40 | 219 | 5 | 8.542 |
| 019 Lesignano de' Baqni | 3.828 | 33 | 42 | 190 | 24 | 156 | 6 | 3.853 |
| 020 Medesano | 9.125 | 92 | 101 | 390 | 28 | 251 | 8 | 9.255 |
| 021 Mezzani | 2.948 | 24 | 25 | 140 | 19 | 119 | - | 2.968 |
| 022 Monchio delle Corti | 1.246 | - | 38 | 28 | - | 38 | - | 1.198 |
| 023 Montechiaruqolo | 8.894 | 84 | 95 | 518 | 34 | 265 | 4 | 9.136 |
| 024 Neviano degli Arduini | 3.729 | 28 | 82 | 206 | 32 | 119 | - | 3.762 |
| 025 Noceto | 10.667 | 101 | 122 | 506 | 49 | 357 | 1 | 10.795 |
| 026 Palanzano | 1.358 | 2 | 32 | 34 | 5 | 31 | - | 1.331 |
| 027 Parma | 163.786 | 1.452 | 1.965 | 5.821 | 1.246 | 4.378 | 186 | 164.716 |
| 028 Pellegrino Parmense | 1.279 | 7 | 26 | 17 | - | 23 | 1 | 1.254 |
| 029 Polesine Parmense | 1.510 | 13 | 25 | 43 | 6 | 53 | - | 1.488 |
| 030 Roccabianca | 3.120 | 28 | 56 | 110 | 22 | 78 | 4 | 3.124 |
| 031 Sala Baganza | 4.603 | 46 | 44 | 223 | 14 | 158 | 1 | 4.670 |
| 032 Salsomaggiore Terme | 17.916 | 148 | 224 | 771 | 86 | 340 | 8 | 18.271 |
| 033 San Secondo Parmense | 5.049 | 44 | 63 | 179 | 22 | 142 | 5 | 5.067 |
| 034 Sissa | 3.939 | 30 | 50 | 159 | 17 | 105 | - | 3.973 |
| 035 Solignano | 1.901 | 13 | 22 | 90 | 11 | 51 | 1 | 1.931 |
| 036 Soragna | 4.349 | 34 | 56 | 155 | 21 | 117 | 2 | 4.365 |
| 037 Sorbolo | 8.689 | 93 | 81 | 412 | 32 | 184 | 2 | 8.929 |
| 038 Terenzo | 1.283 | 11 | 30 | 60 | 9 | 50 | - | 1.274 |

**Tavola 5.1 segue - Movimento anagrafico e popolazione residente al 1° gennaio e 31 dicembre per comune.
Anno 2002**

| CODICE DEI COMUNI E COMUNI | Popolazione residente al 1.1.2002 | Movimento naturale | | Iscritti | | Cancellati | | Popolazione residente al 31.12.2002 |
|----------------------------------|---|--------------------|--------------|---------------|-----------------|---------------|-----------------|---|
| | | Nati vivi | Morti | In totale | Dall' estero | In totale | Per l'estero | |
| 039 Tizzano Val Parma | 2.118 | 17 | 41 | 101 | 14 | 54 | - | 2.141 |
| 040 Tornolo | 1.282 | 8 | 26 | 38 | 9 | 22 | 2 | 1.280 |
| 041 Torrile | 5.962 | 52 | 35 | 430 | 33 | 243 | 6 | 6.166 |
| 042 Traversetolo | 7.954 | 78 | 102 | 387 | 36 | 208 | 2 | 8.109 |
| 043 Treccasali | 3.047 | 24 | 31 | 162 | 9 | 91 | - | 3.111 |
| 044 Valmozzola | 653 | 2 | 24 | 28 | 5 | 32 | 3 | 627 |
| 045 Varano de' Melegari | 2.242 | 21 | 31 | 131 | 4 | 40 | - | 2.323 |
| 046 Varsi | 1.527 | 6 | 33 | 42 | 7 | 31 | - | 1.511 |
| 048 Zibello | 2.012 | 9 | 33 | 44 | 6 | 34 | - | 1.998 |
| TOTALE | 393.353 | 3.336 | 4.980 | 15.640 | 2.334 | 10.567 | 325 | 396.782 |
| 035 - PROVINCIA DI REGGIO EMILIA | | | | | | | | |
| 001 Albinea | 7.760 | 76 | 76 | 335 | 18 | 181 | 2 | 7.914 |
| 002 Bagnolo in Piano | 8.120 | 100 | 74 | 425 | 53 | 244 | 8 | 8.327 |
| 003 Baiso | 3.258 | 28 | 30 | 121 | 17 | 105 | - | 3.272 |
| 004 Bibbiano | 7.772 | 86 | 97 | 449 | 24 | 261 | 3 | 7.949 |
| 005 Boretto | 4.643 | 37 | 51 | 183 | 32 | 114 | 5 | 4.698 |
| 006 Brescello | 4.828 | 38 | 50 | 295 | 20 | 173 | 5 | 4.938 |
| 007 Busana | 1.348 | 9 | 26 | 49 | 6 | 26 | 2 | 1.354 |
| 008 Cadelbosco di Sopra | 7.898 | 114 | 73 | 655 | 69 | 270 | 2 | 8.324 |
| 009 Campagnola Emilia | 4.899 | 64 | 56 | 256 | 24 | 193 | 2 | 4.970 |
| 010 Campegine | 4.534 | 40 | 49 | 239 | 18 | 180 | 3 | 4.584 |
| 018 Canossa | 3.382 | 26 | 50 | 138 | 13 | 91 | - | 3.405 |
| 011 Carpineti | 4.113 | 25 | 56 | 99 | 22 | 53 | - | 4.128 |
| 012 Casalgrande | 14.309 | 156 | 117 | 806 | 37 | 481 | 6 | 14.673 |
| 013 Casina | 4.382 | 37 | 52 | 162 | 19 | 134 | 2 | 4.395 |
| 014 Castellarano | 11.812 | 148 | 80 | 684 | 47 | 322 | 6 | 12.242 |
| 015 Castelnovo di Sotto | 7.867 | 82 | 96 | 397 | 52 | 216 | 2 | 8.034 |
| 016 Castelnovo ne' Monti | 10.034 | 88 | 126 | 288 | 57 | 153 | 2 | 10.131 |
| 017 Cavriago | 8.944 | 72 | 108 | 349 | 20 | 248 | 9 | 9.009 |
| 019 Collagna | 1.003 | 6 | 12 | 19 | 2 | 14 | - | 1.002 |
| 020 Correggio | 20.619 | 199 | 252 | 684 | 143 | 463 | 17 | 20.787 |
| 021 Fabbrico | 5.530 | 45 | 65 | 235 | 28 | 113 | 3 | 5.632 |
| 022 Gattatico | 5.389 | 69 | 45 | 227 | 26 | 195 | 2 | 5.445 |
| 023 Gualtieri | 6.244 | 64 | 81 | 200 | 16 | 103 | 1 | 6.324 |
| 024 Guastalla | 13.876 | 128 | 150 | 488 | 100 | 309 | 5 | 14.033 |
| 025 Ligonchio | 1.000 | 7 | 21 | 28 | 7 | 26 | - | 988 |
| 026 Luzzara | 8.533 | 70 | 102 | 553 | 130 | 263 | 3 | 8.791 |
| 027 Montecchio Emilia | 8.781 | 89 | 107 | 489 | 41 | 224 | - | 9.028 |
| 028 Novellara | 11.899 | 101 | 135 | 499 | 70 | 245 | 3 | 12.119 |
| 029 Poviglio | 6.529 | 54 | 86 | 237 | 40 | 187 | - | 6.547 |
| 030 Quattro Castella | 11.283 | 127 | 112 | 638 | 32 | 254 | - | 11.682 |
| 031 Ramiseto | 1.467 | 10 | 30 | 35 | 3 | 39 | 1 | 1.443 |
| 033 Reggio nell'Emilia | 142.239 | 1.659 | 1.531 | 4.799 | 952 | 2.853 | 48 | 144.313 |
| 032 Reggiolo | 8.572 | 99 | 72 | 353 | 54 | 291 | 6 | 8.661 |
| 034 Rio Saliceto | 5.258 | 62 | 54 | 264 | 27 | 146 | 8 | 5.384 |
| 035 Rolo | 3.627 | 51 | 42 | 168 | 37 | 137 | - | 3.667 |
| 036 Rubiera | 11.508 | 141 | 101 | 845 | 62 | 274 | 10 | 12.119 |
| 037 San Martino in Rio | 6.515 | 87 | 64 | 335 | 17 | 171 | 1 | 6.702 |
| 038 San Polo d'Enza | 5.223 | 54 | 79 | 267 | 25 | 191 | 4 | 5.274 |
| 039 Sant'Ilario d'Enza | 9.740 | 104 | 108 | 425 | 29 | 246 | - | 9.915 |
| 040 Scandiano | 22.848 | 195 | 230 | 661 | 74 | 515 | 5 | 22.959 |
| 041 Toano | 4.282 | 45 | 49 | 154 | 20 | 125 | - | 4.307 |
| 042 Vetto | 1.971 | 15 | 25 | 112 | 13 | 36 | - | 2.037 |
| 043 Vezzano sul Crostolo | 3.807 | 33 | 45 | 180 | 22 | 101 | 2 | 3.874 |
| 044 Viano | 3.027 | 35 | 23 | 160 | 11 | 76 | - | 3.123 |
| 045 Villa Minozzo | 4.125 | 17 | 61 | 136 | 18 | 83 | - | 4.134 |
| TOTALE | 454.798 | 4.792 | 4.949 | 19.121 | 2.547 | 11.125 | 178 | 462.637 |
| 036 - PROVINCIA DI MODENA | | | | | | | | |
| 001 Bastiglia | 3.378 | 44 | 25 | 178 | 18 | 190 | 2 | 3.385 |
| 002 Bomporto | 7.637 | 103 | 61 | 456 | 54 | 315 | 5 | 7.820 |
| 003 Campogalliano | 7.754 | 89 | 70 | 358 | 42 | 269 | - | 7.862 |
| 004 Camposanto | 3.047 | 33 | 31 | 110 | 7 | 111 | 1 | 3.048 |

**Tavola 5.1 segue - Movimento anagrafico e popolazione residente al 1° gennaio e 31 dicembre per comune.
Anno 2002**

| CODICE DEI COMUNI E COMUNI | Popolazione residente al 1.1.2002 | Movimento naturale | | Iscritti | | Cancellati | | Popolazione residente al 31.12.2002 |
|-------------------------------|---|--------------------|--------------|---------------|-----------------|---------------|-----------------|---|
| | | Nati vivi | Morti | In totale | Dall' estero | In totale | Per l'estero | |
| 005 Carpi | 61.558 | 569 | 623 | 2.235 | 421 | 1.151 | 35 | 62.588 |
| 006 Castelfranco Emilia | 25.213 | 293 | 262 | 1.248 | 127 | 657 | 4 | 25.835 |
| 007 Castelnuovo Rangone | 12.112 | 133 | 104 | 541 | 74 | 388 | 17 | 12.294 |
| 008 Castelvetro di Modena | 9.606 | 141 | 85 | 556 | 71 | 384 | 13 | 9.834 |
| 009 Cavezzo | 6.738 | 59 | 74 | 278 | 43 | 188 | 6 | 6.813 |
| 010 Concordia sulla Secchia | 8.317 | 66 | 105 | 366 | 49 | 156 | - | 8.488 |
| 011 Fanano | 2.909 | 16 | 48 | 70 | 15 | 49 | 5 | 2.898 |
| 012 Finale Emilia | 15.176 | 136 | 176 | 444 | 86 | 322 | 10 | 15.258 |
| 013 Fiorano Modenese | 16.123 | 143 | 108 | 731 | 36 | 755 | 16 | 16.134 |
| 014 Fiumalbo | 1.365 | 11 | 22 | 14 | 2 | 22 | - | 1.346 |
| 015 Formigine | 30.065 | 319 | 245 | 1.244 | 122 | 1.084 | 48 | 30.299 |
| 016 Frassinoro | 2.151 | 13 | 39 | 65 | 5 | 45 | 2 | 2.145 |
| 017 Guiglia | 3.746 | 51 | 43 | 275 | 37 | 160 | 3 | 3.869 |
| 018 Lama Mocogno | 3.028 | 24 | 49 | 118 | 17 | 62 | - | 3.059 |
| 019 Maranello | 15.909 | 143 | 123 | 615 | 40 | 567 | 12 | 15.977 |
| 020 Marano sul Panaro | 3.768 | 24 | 36 | 154 | 22 | 128 | - | 3.782 |
| 021 Medolla | 5.565 | 45 | 58 | 249 | 26 | 115 | 4 | 5.686 |
| 022 Mirandola | 22.085 | 202 | 241 | 804 | 164 | 683 | 13 | 22.167 |
| 023 Modena | 175.574 | 1.657 | 1.805 | 5.363 | 1.426 | 4.205 | 129 | 176.584 |
| 024 Montecreto | 928 | 3 | 13 | 28 | 3 | 24 | - | 922 |
| 025 Montefiorino | 2.312 | 17 | 33 | 116 | 10 | 96 | 1 | 2.316 |
| 026 Montese | 3.186 | 20 | 39 | 88 | 13 | 73 | - | 3.182 |
| 027 Nonantola | 12.575 | 132 | 114 | 660 | 65 | 344 | 18 | 12.909 |
| 028 Novi di Modena | 10.419 | 107 | 97 | 434 | 86 | 324 | 4 | 10.539 |
| 029 Palagano | 2.463 | 27 | 44 | 82 | 25 | 68 | 2 | 2.460 |
| 030 Pavullo nel Frignano | 15.136 | 170 | 180 | 569 | 90 | 340 | 5 | 15.355 |
| 031 Pievepelago | 2.129 | 19 | 33 | 55 | 15 | 47 | - | 2.123 |
| 032 Polinago | 1.862 | 9 | 28 | 108 | 13 | 59 | 1 | 1.892 |
| 033 Prignano sulla Secchia | 3.537 | 31 | 43 | 149 | 12 | 128 | 1 | 3.546 |
| 034 Ravarino | 5.362 | 56 | 62 | 313 | 29 | 159 | 2 | 5.510 |
| 035 Riolunato | 736 | 9 | 13 | 20 | 10 | 10 | - | 742 |
| 036 San Cesario sul Panaro | 5.295 | 42 | 66 | 287 | 19 | 167 | 5 | 5.391 |
| 037 San Felice sul Panaro | 10.039 | 107 | 141 | 389 | 72 | 222 | 10 | 10.172 |
| 038 San Possidonio | 3.516 | 37 | 43 | 190 | 46 | 128 | 2 | 3.572 |
| 039 San Prospero | 4.461 | 47 | 34 | 343 | 35 | 168 | 1 | 4.649 |
| 040 Sassuolo | 39.937 | 393 | 346 | 2.917 | 216 | 1.565 | 27 | 41.336 |
| 041 Savignano sul Panaro | 8.365 | 84 | 68 | 344 | 54 | 284 | 2 | 8.441 |
| 042 Serramazzoni | 6.929 | 72 | 78 | 600 | 93 | 400 | 3 | 7.123 |
| 043 Sestola | 2.673 | 11 | 41 | 80 | 10 | 68 | - | 2.655 |
| 044 Soliera | 13.227 | 147 | 132 | 643 | 73 | 345 | 6 | 13.540 |
| 045 Spilamberto | 10.976 | 100 | 121 | 527 | 78 | 373 | 13 | 11.109 |
| 046 Vignola | 21.241 | 209 | 222 | 1.069 | 161 | 534 | 3 | 21.763 |
| 047 Zocca | 4.585 | 36 | 60 | 212 | 33 | 148 | - | 4.625 |
| TOTALE | 634.713 | 6.199 | 6.484 | 26.695 | 4.165 | 18.080 | 431 | 643.043 |
| 037 - PROVINCIA DI BOLOGNA | | | | | | | | |
| 001 Anzola dell'Emilia | 10.371 | 114 | 103 | 530 | 30 | 379 | 4 | 10.533 |
| 002 Argelato | 8.726 | 105 | 66 | 740 | 36 | 374 | - | 9.131 |
| 003 Baricella | 5.638 | 58 | 51 | 242 | 11 | 180 | 2 | 5.707 |
| 004 Bazzano | 6.120 | 67 | 97 | 312 | 21 | 231 | 9 | 6.171 |
| 005 Bentivoglio | 4.548 | 48 | 43 | 240 | 15 | 169 | 6 | 4.624 |
| 006 Bologna | 370.363 | 2.911 | 4.696 | 13.404 | 2.036 | 8.964 | 278 | 373.018 |
| 007 Borgo Tossignano | 3.040 | 36 | 42 | 229 | 34 | 112 | 4 | 3.151 |
| 008 Budrio | 15.415 | 135 | 187 | 802 | 39 | 676 | 8 | 15.489 |
| 009 Calderara di Reno | 11.653 | 128 | 94 | 564 | 45 | 468 | 4 | 11.783 |
| 010 Camugnano | 2.134 | 13 | 45 | 112 | 14 | 89 | 1 | 2.125 |
| 011 Casalecchio di Reno | 33.008 | 276 | 427 | 1.581 | 131 | 892 | 5 | 33.546 |
| 012 Casalfumane | 2.937 | 34 | 25 | 155 | 8 | 106 | - | 2.995 |
| 013 Castel d'Aiano | 1.823 | 15 | 18 | 122 | 5 | 69 | - | 1.873 |
| 014 Castel del Rio | 1.253 | 9 | 22 | 43 | 10 | 60 | 3 | 1.223 |
| 015 Castel di Casio | 3.164 | 27 | 34 | 154 | 20 | 95 | - | 3.216 |
| 016 Castel Guelfo di Bologna | 3.494 | 49 | 20 | 165 | 14 | 118 | 1 | 3.570 |
| 019 Castel Maggiore | 16.066 | 139 | 133 | 679 | 37 | 587 | 9 | 16.164 |
| 020 Castel San Pietro Terme | 19.146 | 150 | 213 | 769 | 77 | 511 | 11 | 19.341 |

**Tavola 5.1 segue - Movimento anagrafico e popolazione residente al 1° gennaio e 31 dicembre per comune.
Anno 2002**

| CODICE DEI COMUNI E COMUNI | Popolazione residente al 1.1.2002 | Movimento naturale | | Iscritti | | Cancellati | | Popolazione residente al 31.12.2002 | |
|-------------------------------|---|--------------------|---------------|---------------|-----------------|---------------|-----------------|---|---------|
| | | Nati vivi | Morti | In totale | Dall' estero | In totale | Per l'estero | | |
| 017 | Castello d'Argile | 5.058 | 68 | 43 | 324 | 24 | 198 | 5 | 5.209 |
| 018 | Castello di Serravalle | 4.002 | 56 | 38 | 265 | 29 | 164 | 2 | 4.121 |
| 021 | Castenaso | 13.604 | 113 | 110 | 449 | 23 | 432 | - | 13.624 |
| 022 | Castiglione dei Pepoli | 6.028 | 39 | 86 | 177 | 39 | 127 | 1 | 6.031 |
| 023 | Crespellano | 7.804 | 77 | 100 | 537 | 26 | 235 | 2 | 8.083 |
| 024 | Crevalcore | 11.902 | 104 | 138 | 450 | 89 | 240 | 4 | 12.078 |
| 025 | Dozza | 5.638 | 58 | 48 | 280 | 18 | 211 | 6 | 5.717 |
| 026 | Fontanelice | 1.794 | 20 | 27 | 137 | 24 | 50 | - | 1.874 |
| 027 | Gaggio Montano | 4.783 | 52 | 58 | 266 | 40 | 172 | 5 | 4.871 |
| 028 | Galliera | 5.182 | 50 | 59 | 324 | 28 | 228 | 4 | 5.269 |
| 029 | Granaglione | 2.103 | 12 | 48 | 115 | 11 | 88 | 2 | 2.094 |
| 030 | Granarolo dell'Emilia | 8.685 | 79 | 75 | 385 | 23 | 293 | 3 | 8.781 |
| 031 | Grizzana Morandi | 3.696 | 43 | 30 | 271 | 20 | 186 | - | 3.794 |
| 032 | Imola | 64.371 | 539 | 711 | 2.570 | 242 | 1.132 | 36 | 65.637 |
| 033 | Lizzano in Belvedere | 2.248 | 16 | 35 | 94 | 14 | 64 | 3 | 2.259 |
| 034 | Loiano | 4.162 | 48 | 41 | 326 | 57 | 235 | 11 | 4.260 |
| 035 | Malalbergo | 7.241 | 72 | 75 | 376 | 37 | 188 | 1 | 7.426 |
| 036 | Marzabotto | 6.288 | 51 | 65 | 303 | 45 | 230 | 8 | 6.347 |
| 037 | Medicina | 13.583 | 133 | 163 | 843 | 56 | 317 | 7 | 14.079 |
| 038 | Minerbio | 7.567 | 82 | 85 | 467 | 22 | 250 | 4 | 7.781 |
| 039 | Molinella | 13.708 | 125 | 154 | 657 | 64 | 316 | 3 | 14.020 |
| 040 | Monghidoro | 3.635 | 33 | 59 | 275 | 49 | 176 | 3 | 3.708 |
| 042 | Monte San Pietro | 10.284 | 93 | 76 | 544 | 30 | 365 | 3 | 10.480 |
| 041 | Monterenzio | 5.196 | 67 | 63 | 359 | 20 | 261 | 6 | 5.298 |
| 043 | Monteveglia | 4.479 | 47 | 50 | 285 | 17 | 141 | 3 | 4.620 |
| 044 | Monzuno | 5.278 | 55 | 71 | 380 | 30 | 224 | - | 5.418 |
| 045 | Mordano | 4.234 | 46 | 44 | 131 | 32 | 99 | 1 | 4.268 |
| 046 | Ozzano dell'Emilia | 10.475 | 99 | 83 | 473 | 45 | 370 | 2 | 10.594 |
| 047 | Pianoro | 16.215 | 146 | 188 | 837 | 63 | 465 | 11 | 16.545 |
| 048 | Pieve di Cento | 6.645 | 42 | 74 | 229 | 43 | 223 | 5 | 6.619 |
| 049 | Porretta Terme | 4.657 | 44 | 70 | 184 | 16 | 135 | 4 | 4.680 |
| 050 | Sala Bolognese | 6.303 | 68 | 55 | 506 | 18 | 168 | 1 | 6.654 |
| 051 | San Benedetto Val di Sambro | 4.390 | 45 | 56 | 194 | 34 | 161 | 2 | 4.412 |
| 052 | San Giorgio di Piano | 6.265 | 63 | 55 | 253 | 22 | 193 | 4 | 6.333 |
| 053 | San Giovanni in Persiceto | 23.990 | 245 | 269 | 816 | 80 | 518 | 15 | 24.264 |
| 054 | San Lazzaro di Savena | 29.486 | 252 | 297 | 1.384 | 119 | 1.165 | 17 | 29.660 |
| 055 | San Pietro in Casale | 9.904 | 97 | 106 | 604 | 71 | 288 | 3 | 10.211 |
| 056 | Sant'Agata Bolognese | 5.971 | 73 | 73 | 292 | 20 | 141 | 6 | 6.122 |
| 057 | Sasso Marconi | 13.779 | 121 | 162 | 675 | 64 | 440 | 11 | 13.973 |
| 058 | Savigno | 2.540 | 22 | 46 | 152 | 26 | 130 | - | 2.538 |
| 059 | Vergato | 6.753 | 64 | 88 | 524 | 67 | 217 | 6 | 7.036 |
| 060 | Zola Predosa | 15.984 | 166 | 161 | 745 | 54 | 545 | 9 | 16.189 |
| TOTALE | 914.809 | 8.039 | 10.651 | 40.301 | 4.434 | 25.861 | 564 | 926.637 | |
| 038 - PROVINCIA DI FERRARA | | | | | | | | | |
| 001 | Argenta | 21.622 | 147 | 312 | 623 | 59 | 352 | 5 | 21.728 |
| 002 | Berra | 5.824 | 31 | 93 | 125 | 17 | 117 | - | 5.770 |
| 003 | Bondeno | 15.701 | 111 | 236 | 307 | 64 | 288 | 11 | 15.595 |
| 004 | Cento | 29.311 | 251 | 299 | 1.008 | 94 | 435 | 5 | 29.836 |
| 005 | Codigoro | 13.047 | 87 | 172 | 264 | 27 | 256 | 5 | 12.970 |
| 006 | Comacchio | 20.320 | 164 | 213 | 721 | 77 | 465 | 23 | 20.527 |
| 007 | Copparo | 18.041 | 100 | 206 | 360 | 34 | 309 | 4 | 17.986 |
| 008 | Ferrara | 131.032 | 828 | 1.770 | 3.381 | 441 | 3.302 | 74 | 130.169 |
| 009 | Formignana | 2.837 | 20 | 43 | 66 | 4 | 43 | 3 | 2.837 |
| 025 | Goro | 4.087 | 22 | 35 | 27 | 6 | 57 | - | 4.044 |
| 010 | Jolanda di Savoia | 3.340 | 18 | 42 | 115 | 7 | 104 | 2 | 3.327 |
| 011 | Lagosanto | 4.385 | 30 | 45 | 155 | 10 | 97 | 1 | 4.428 |
| 012 | Masi Torello | 2.337 | 8 | 35 | 86 | 6 | 71 | - | 2.325 |
| 013 | Massa Fiscaglia | 3.812 | 23 | 57 | 102 | 2 | 66 | - | 3.814 |
| 014 | Mesola | 7.467 | 51 | 104 | 160 | 21 | 121 | - | 7.453 |
| 015 | Migliarino | 3.665 | 17 | 36 | 141 | 17 | 89 | 2 | 3.698 |
| 016 | Migliaro | 2.306 | 15 | 32 | 98 | 10 | 73 | - | 2.314 |
| 016 | Mirabello | 3.331 | 19 | 54 | 143 | 15 | 64 | - | 3.375 |
| 017 | Ostellato | 6.941 | 39 | 96 | 176 | 3 | 180 | 5 | 6.880 |

**Tavola 5.1 segue - Movimento anagrafico e popolazione residente al 1° gennaio e 31 dicembre per comune.
Anno 2002**

| CODICE DEI COMUNI E COMUNI | Popolazione residente al 1.1.2002 | Movimento naturale | | Iscritti | | Cancellati | | Popolazione residente al 31.12.2002 |
|---------------------------------------|---|--------------------|--------------|---------------|-----------------|--------------|-----------------|---|
| | | Nati vivi | Morti | In totale | Dall' estero | In totale | Per l'estero | |
| 018 Poggio Renatico | 7.678 | 64 | 104 | 273 | 21 | 170 | 1 | 7.741 |
| 019 Portomaggiore | 11.920 | 60 | 164 | 311 | 60 | 173 | 1 | 11.954 |
| 020 Ro | 3.789 | 20 | 45 | 111 | 6 | 122 | 1 | 3.753 |
| 021 Sant'Agostino | 6.144 | 64 | 79 | 253 | 27 | 160 | 3 | 6.222 |
| 024 Tresigallo | 4.749 | 26 | 67 | 161 | 13 | 132 | - | 4.737 |
| 022 Vigarano Mainarda | 6.572 | 31 | 76 | 206 | 8 | 152 | 1 | 6.581 |
| 023 Voghiera | 3.944 | 37 | 49 | 113 | 8 | 84 | - | 3.961 |
| TOTALE | 344.202 | 2.283 | 4.464 | 9.486 | 1.057 | 7.482 | 147 | 344.025 |
| 039 - PROVINCIA DI RAVENNA | | | | | | | | |
| 001 Alfonsine | 11.704 | 78 | 165 | 349 | 53 | 205 | 4 | 11.761 |
| 002 Bagnacavallo | 16.100 | 122 | 222 | 352 | 45 | 279 | 1 | 16.073 |
| 003 Bagnara di Romagna | 1.761 | 19 | 20 | 54 | 6 | 49 | - | 1.765 |
| 004 Brisighella | 7.513 | 65 | 117 | 268 | 80 | 139 | 7 | 7.590 |
| 005 Casola Valsenio | 2.842 | 15 | 39 | 42 | 23 | 53 | - | 2.807 |
| 006 Castel Bolognese | 8.215 | 74 | 86 | 316 | 53 | 178 | 6 | 8.341 |
| 007 Cervia | 25.924 | 211 | 258 | 809 | 202 | 498 | 14 | 26.188 |
| 008 Conselice | 8.816 | 61 | 115 | 367 | 80 | 244 | 3 | 8.885 |
| 009 Cotignola | 6.859 | 62 | 80 | 211 | 19 | 172 | 3 | 6.880 |
| 010 Faenza | 53.678 | 472 | 643 | 1.132 | 300 | 658 | 58 | 53.981 |
| 011 Fusignano | 7.511 | 69 | 87 | 280 | 55 | 153 | 3 | 7.620 |
| 012 Lugo | 31.633 | 221 | 433 | 991 | 180 | 731 | 16 | 31.681 |
| 013 Massa Lombarda | 8.516 | 79 | 130 | 398 | 61 | 218 | 2 | 8.645 |
| 014 Ravenna | 134.625 | 1.193 | 1.488 | 4.266 | 1.071 | 1.978 | 103 | 136.618 |
| 015 Riolo Terme | 5.321 | 52 | 58 | 178 | 45 | 131 | 5 | 5.362 |
| 016 Russi | 10.501 | 77 | 132 | 297 | 41 | 159 | 1 | 10.584 |
| 017 Sant'Agata sul Santerno | 2.133 | 20 | 29 | 130 | 19 | 59 | 3 | 2.195 |
| 018 Solarolo | 4.197 | 35 | 50 | 141 | 22 | 106 | 1 | 4.217 |
| TOTALE | 347.849 | 2.925 | 4.152 | 10.581 | 2.355 | 6.010 | 230 | 351.193 |
| 040 - PROVINCIA DI FORLI'-CESENA | | | | | | | | |
| 001 Bagno di Romagna | 6.098 | 43 | 67 | 90 | 23 | 72 | - | 6.092 |
| 003 Bertinoro | 9.311 | 91 | 110 | 330 | 66 | 265 | 5 | 9.357 |
| 004 Borghi | 2.038 | 19 | 15 | 107 | 17 | 46 | - | 2.103 |
| 005 Castrocaro Terme e Terra del Sole | 6.030 | 59 | 66 | 341 | 65 | 233 | 2 | 6.131 |
| 007 Cesena | 90.951 | 779 | 924 | 2.262 | 437 | 1.504 | 52 | 91.564 |
| 008 Cesenatico | 21.732 | 207 | 210 | 873 | 126 | 395 | 16 | 22.207 |
| 009 Civitella di Romagna | 3.791 | 31 | 50 | 118 | 46 | 82 | 2 | 3.808 |
| 011 Dovadola | 1.572 | 14 | 14 | 66 | 13 | 32 | - | 1.606 |
| 012 Forlì | 108.249 | 907 | 1.209 | 2.670 | 651 | 1.495 | 81 | 109.122 |
| 013 Forlimpopoli | 11.457 | 102 | 160 | 438 | 44 | 253 | 2 | 11.584 |
| 014 Galeata | 2.300 | 23 | 18 | 115 | 39 | 79 | - | 2.341 |
| 015 Gambettola | 9.416 | 88 | 79 | 336 | 31 | 233 | 11 | 9.528 |
| 016 Gatteo | 6.786 | 77 | 61 | 286 | 53 | 180 | 8 | 6.908 |
| 018 Longiano | 5.592 | 63 | 48 | 189 | 30 | 115 | - | 5.681 |
| 019 Meldola | 9.373 | 80 | 119 | 314 | 63 | 182 | 4 | 9.466 |
| 020 Mercato Saraceno | 6.209 | 63 | 66 | 223 | 19 | 134 | 6 | 6.295 |
| 022 Modigliana | 4.746 | 36 | 62 | 122 | 40 | 81 | 4 | 4.761 |
| 028 Montiano | 1.589 | 15 | 9 | 31 | 4 | 34 | - | 1.592 |
| 031 Portico e San Benedetto | 856 | 5 | 18 | 26 | 5 | 21 | - | 848 |
| 032 Predappio | 6.182 | 46 | 88 | 213 | 34 | 125 | 3 | 6.228 |
| 033 Premilcuore | 879 | 4 | 16 | 41 | 7 | 16 | 1 | 892 |
| 036 Rocca San Casciano | 2.114 | 13 | 31 | 54 | 7 | 41 | 2 | 2.109 |
| 037 Roncofreddo | 2.823 | 34 | 22 | 136 | 30 | 94 | 2 | 2.877 |
| 041 San Mauro Pascoli | 9.472 | 100 | 69 | 599 | 98 | 281 | 10 | 9.821 |
| 043 Santa Sofia | 4.279 | 28 | 70 | 121 | 16 | 83 | - | 4.275 |
| 044 Sarsina | 3.693 | 30 | 40 | 86 | 18 | 57 | 1 | 3.712 |
| 045 Savignano sul Rubicone | 14.791 | 159 | 128 | 680 | 111 | 379 | 8 | 15.123 |
| 046 Sogliano al Rubicone | 2.860 | 14 | 32 | 117 | 19 | 65 | 2 | 2.894 |
| 049 Tredozio | 1.317 | 9 | 20 | 25 | 1 | 19 | 1 | 1.312 |
| 050 Verghereto | 2.019 | 10 | 40 | 46 | 4 | 27 | - | 2.008 |
| TOTALE | 358.525 | 3.149 | 3.861 | 11.055 | 2.117 | 6.623 | 223 | 362.245 |

**Tavola 5.1 segue - Movimento anagrafico e popolazione residente al 1° gennaio e 31 dicembre per comune.
Anno 2002**

| CODICE DEI COMUNI E COMUNI | Popolazione residente al 1.1.2002 | Movimento naturale | | Iscritti | | Cancellati | | Popolazione residente al 31.12.2002 | |
|---|---|--------------------|--------------|---------------|-----------------|--------------|-----------------|---|----------------|
| | | Nati vivi | Morti | In totale | Dall' estero | In totale | Per l'estero | | |
| 099 - PROVINCIA DI RIMINI | | | | | | | | | |
| 001 | Bellaria-Igea Marina | 15.406 | 190 | 130 | 771 | 93 | 277 | 10 | 15.960 |
| 002 | Cattolica | 15.707 | 131 | 160 | 609 | 55 | 367 | 5 | 15.920 |
| 003 | Coriano | 8.559 | 80 | 70 | 510 | 38 | 206 | 28 | 8.873 |
| 004 | Gemmano | 1.050 | 9 | 12 | 52 | 14 | 40 | 2 | 1.059 |
| 005 | Misano Adriatico | 10.212 | 96 | 106 | 454 | 51 | 304 | 8 | 10.352 |
| 006 | Mondaino | 1.460 | 11 | 11 | 43 | 8 | 25 | - | 1.478 |
| 007 | Monte Colombo | 1.947 | 31 | 12 | 94 | 15 | 61 | 4 | 1.999 |
| 008 | Montefiore Conca | 1.760 | 13 | 16 | 72 | 4 | 70 | 1 | 1.759 |
| 009 | Montegridolfo | 931 | 4 | 10 | 32 | 3 | 27 | 2 | 930 |
| 010 | Montescudo | 2.105 | 22 | 27 | 146 | 14 | 66 | 1 | 2.180 |
| 011 | Morciano di Romagna | 5.996 | 66 | 41 | 251 | 28 | 214 | 11 | 6.058 |
| 012 | Poggio Berni | 2.910 | 38 | 19 | 121 | 9 | 78 | 5 | 2.972 |
| 013 | Riccione | 33.912 | 289 | 324 | 1.070 | 168 | 917 | 59 | 34.030 |
| 014 | Rimini | 128.226 | 1.258 | 1.236 | 3.958 | 621 | 2.531 | 175 | 129.675 |
| 015 | Saludecio | 2.412 | 30 | 38 | 127 | 9 | 62 | - | 2.469 |
| 016 | San Clemente | 3.106 | 29 | 29 | 217 | 9 | 95 | 1 | 3.228 |
| 017 | San Giovanni in Marignano | 7.841 | 67 | 86 | 268 | 24 | 224 | 3 | 7.866 |
| 018 | Santarcangelo di Romagna | 18.946 | 202 | 147 | 783 | 76 | 369 | 27 | 19.415 |
| 019 | Torriana | 1.182 | 12 | 13 | 66 | 5 | 41 | 2 | 1.206 |
| 020 | Verucchio | 8.754 | 101 | 64 | 396 | 48 | 232 | 35 | 8.955 |
| TOTALE | 272.422 | 2.679 | 2.551 | 10.040 | 1.292 | 6.206 | 379 | | 276.384 |
| 045 - PROVINCIA DI MASSA-CARRARA | | | | | | | | | |
| 001 | Aulla | 10.164 | 56 | 148 | 378 | 24 | 267 | 1 | 10.183 |
| 002 | Bagnone | 2.009 | 11 | 37 | 66 | 10 | 43 | 1 | 2.006 |
| 003 | Carrara | 64.892 | 522 | 801 | 1.056 | 192 | 764 | 28 | 64.905 |
| 004 | Casola in Lunigiana | 1.233 | 5 | 22 | 70 | 8 | 20 | - | 1.266 |
| 005 | Comano | 798 | 3 | 14 | 20 | 1 | 21 | - | 786 |
| 006 | Filattiera | 2.466 | 16 | 39 | 77 | 8 | 54 | 5 | 2.466 |
| 007 | Fivizzano | 9.173 | 55 | 133 | 209 | 13 | 136 | 8 | 9.168 |
| 008 | Fosdinovo | 4.377 | 30 | 50 | 272 | 12 | 153 | 2 | 4.476 |
| 009 | Licciana Nardi | 4.874 | 32 | 56 | 108 | 11 | 116 | - | 4.842 |
| 010 | Massa | 66.669 | 575 | 629 | 1.166 | 149 | 898 | 37 | 66.883 |
| 011 | Montignoso | 10.013 | 71 | 96 | 202 | 13 | 192 | 11 | 9.998 |
| 012 | Mulazzo | 2.567 | 14 | 35 | 95 | 6 | 68 | 4 | 2.573 |
| 013 | Podenzana | 1.816 | 22 | 17 | 135 | 5 | 63 | - | 1.893 |
| 014 | Pontremoli | 8.204 | 49 | 153 | 185 | 23 | 169 | 7 | 8.116 |
| 015 | Tresana | 2.057 | 10 | 30 | 68 | 9 | 47 | 1 | 2.058 |
| 016 | Villafranca in Lunigiana | 4.600 | 35 | 68 | 107 | 19 | 93 | 5 | 4.581 |
| 017 | Zeri | 1.376 | 1 | 25 | 37 | 4 | 27 | - | 1.362 |
| TOTALE | 197.288 | 1.507 | 2.353 | 4.251 | 507 | 3.131 | 110 | | 197.562 |
| 046 - PROVINCIA DI LUCCA | | | | | | | | | |
| 001 | Altopascio | 11.194 | 108 | 114 | 623 | 63 | 301 | 13 | 11.510 |
| 002 | Bagni di Lucca | 6.556 | 55 | 111 | 168 | 46 | 109 | 4 | 6.559 |
| 003 | Barga | 10.019 | 58 | 102 | 174 | 43 | 124 | 6 | 10.025 |
| 004 | Borgo a Mozzano | 7.365 | 62 | 105 | 157 | 24 | 141 | - | 7.338 |
| 005 | Camaiore | 30.229 | 246 | 332 | 796 | 63 | 647 | 16 | 30.292 |
| 006 | Camporgiano | 2.390 | 14 | 18 | 27 | 6 | 41 | - | 2.372 |
| 007 | Capannori | 42.475 | 359 | 513 | 1.208 | 134 | 1.114 | 24 | 42.415 |
| 008 | Careggine | 643 | - | 7 | 14 | - | 3 | - | 647 |
| 009 | Castelnuovo di Garfagnana | 6.065 | 53 | 71 | 71 | 7 | 84 | 3 | 6.034 |
| 010 | Castiglione di Garfagnana | 1.887 | 14 | 18 | 29 | 11 | 22 | - | 1.890 |
| 011 | Coreglia Antelminelli | 4.823 | 31 | 68 | 143 | 23 | 62 | 4 | 4.867 |
| 012 | Fabbriche di Vallico | 523 | 3 | 11 | 15 | 2 | 4 | - | 526 |
| 013 | Forte dei Marmi | 8.448 | 55 | 121 | 324 | 25 | 313 | 6 | 8.393 |
| 014 | Fosciandora | 663 | 2 | 12 | 14 | 4 | 1 | - | 666 |
| 015 | Gallignano | 3.798 | 40 | 58 | 122 | 19 | 64 | 3 | 3.838 |
| 016 | Giuncugnano | 538 | 2 | 9 | 9 | 4 | 10 | - | 530 |
| 017 | Lucca | 81.907 | 701 | 1.037 | 1.848 | 285 | 1.548 | 62 | 81.871 |
| 018 | Massarosa | 20.543 | 192 | 225 | 733 | 60 | 418 | 25 | 20.825 |
| 019 | Minucciano | 2.520 | 17 | 26 | 28 | 4 | 50 | - | 2.489 |

**Tavola 5.1 segue - Movimento anagrafico e popolazione residente al 1° gennaio e 31 dicembre per comune.
Anno 2002**

| CODICE DEI COMUNI E COMUNI | Popolazione residente al 1.1.2002 | Movimento naturale | | Iscritti | | Cancellati | | Popolazione residente al 31.12.2002 |
|-------------------------------|---|--------------------|--------------|---------------|-----------------|--------------|-----------------|---|
| | | Nati vivi | Morti | In totale | Dall' estero | In totale | Per l'estero | |
| 020 Molazzana | 1.190 | 8 | 22 | 22 | 3 | 22 | 2 | 1.176 |
| 021 Montecarlo | 4.355 | 38 | 32 | 198 | 13 | 169 | 1 | 4.390 |
| 022 Pescaglia | 3.712 | 31 | 44 | 100 | 18 | 60 | - | 3.739 |
| 023 Piazza al Serchio | 2.560 | 18 | 30 | 28 | 1 | 24 | - | 2.552 |
| 024 Pietrasanta | 24.376 | 184 | 314 | 568 | 62 | 455 | 27 | 24.359 |
| 025 Pieve Fosciana | 2.372 | 13 | 23 | 46 | 4 | 35 | - | 2.373 |
| 026 Porcari | 7.126 | 69 | 69 | 348 | 30 | 138 | 2 | 7.336 |
| 027 San Romano in Garfagnana | 1.427 | 12 | 19 | 28 | 4 | 16 | 4 | 1.432 |
| 028 Seravezza | 12.685 | 89 | 159 | 396 | 24 | 245 | 7 | 12.766 |
| 029 Sillano | 781 | 5 | 12 | 16 | 5 | 13 | - | 777 |
| 030 Stazzema | 3.367 | 24 | 39 | 110 | 14 | 57 | 1 | 3.405 |
| 031 Vagli Sotto | 1.120 | 3 | 18 | 11 | 2 | 17 | 1 | 1.099 |
| 032 Vergemoli | 390 | 4 | 9 | 12 | 1 | 23 | - | 374 |
| 033 Viareggio | 61.135 | 480 | 646 | 1.645 | 206 | 819 | 31 | 61.795 |
| 034 Villa Basilica | 1.778 | 10 | 22 | 45 | 5 | 47 | 3 | 1.764 |
| 035 Villa Collemardina | 1.398 | 12 | 20 | 15 | 7 | 9 | 1 | 1.396 |
| TOTALE | 372.358 | 3.012 | 4.436 | 10.091 | 1.222 | 7.205 | 246 | 373.820 |
| 047 - PROVINCIA DI PISTOIA | | | | | | | | |
| 001 Abetone | 703 | 3 | 7 | 11 | - | 7 | - | 703 |
| 002 Agliana | 14.636 | 138 | 159 | 536 | 67 | 269 | 1 | 14.882 |
| 003 Buggiano | 8.050 | 61 | 85 | 412 | 42 | 207 | 2 | 8.231 |
| 022 Chiesina Uzzanese | 3.979 | 30 | 46 | 137 | 20 | 100 | 1 | 4.000 |
| 004 Cutigliano | 1.696 | 5 | 14 | 19 | - | 18 | - | 1.688 |
| 005 Lamporecchio | 6.772 | 57 | 72 | 221 | 28 | 120 | 1 | 6.858 |
| 006 Larciano | 6.021 | 44 | 69 | 167 | 46 | 131 | 1 | 6.032 |
| 007 Marliana | 2.916 | 34 | 31 | 151 | 20 | 90 | 7 | 2.980 |
| 008 Massa e Cozzile | 7.217 | 61 | 82 | 358 | 32 | 275 | 6 | 7.279 |
| 009 Monsummano Terme | 19.887 | 185 | 198 | 620 | 77 | 539 | 37 | 19.955 |
| 010 Montale | 10.141 | 86 | 85 | 284 | 25 | 240 | 2 | 10.186 |
| 011 Montecatini-Terre | 19.902 | 153 | 273 | 1.292 | 237 | 796 | 36 | 20.278 |
| 012 Pescia | 17.404 | 145 | 216 | 1.491 | 96 | 454 | 23 | 18.370 |
| 013 Pieve a Nievole | 9.079 | 83 | 86 | 482 | 36 | 375 | 3 | 9.183 |
| 014 Pistoia | 84.185 | 689 | 983 | 1.811 | 378 | 1.459 | 45 | 84.243 |
| 015 Piteglio | 1.869 | 21 | 37 | 51 | 7 | 30 | 1 | 1.874 |
| 016 Ponte Buggianese | 7.624 | 58 | 78 | 307 | 37 | 145 | - | 7.766 |
| 017 Quarrata | 22.704 | 235 | 197 | 740 | 127 | 444 | 6 | 23.038 |
| 018 Sambuca Pistoiese | 1.601 | 21 | 24 | 83 | 9 | 44 | 4 | 1.637 |
| 019 San Marcello Pistoiese | 7.129 | 44 | 139 | 149 | 21 | 105 | 6 | 7.078 |
| 020 Serravalle Pistoiese | 10.194 | 107 | 77 | 509 | 43 | 306 | 8 | 10.427 |
| 021 Uzzano | 4.728 | 42 | 32 | 198 | 15 | 181 | 2 | 4.755 |
| TOTALE | 268.437 | 2.302 | 2.990 | 10.029 | 1.363 | 6.335 | 192 | 271.443 |
| 048 - PROVINCIA DI FIRENZE | | | | | | | | |
| 001 Bagno a Ripoli | 25.216 | 222 | 263 | 693 | 75 | 768 | 22 | 25.100 |
| 002 Barberino di Mugello | 9.504 | 98 | 101 | 426 | 37 | 248 | 6 | 9.679 |
| 003 Barberino Val d'Elsa | 3.875 | 35 | 29 | 185 | 22 | 132 | 1 | 3.934 |
| 004 Borgo San Lorenzo | 15.884 | 153 | 165 | 536 | 78 | 324 | 6 | 16.084 |
| 005 Calenzano | 15.037 | 108 | 139 | 465 | 57 | 396 | 7 | 15.075 |
| 006 Campi Bisenzio | 37.228 | 455 | 317 | 1.935 | 448 | 1.373 | 35 | 37.928 |
| 008 Capraia e Limite | 5.950 | 54 | 57 | 254 | 12 | 140 | 2 | 6.061 |
| 010 Castelfiorentino | 17.040 | 131 | 186 | 572 | 118 | 361 | 2 | 17.196 |
| 011 Cerreto Guidi | 9.580 | 97 | 120 | 436 | 104 | 271 | 8 | 9.722 |
| 012 Certaldo | 15.667 | 136 | 168 | 598 | 84 | 398 | 18 | 15.835 |
| 013 Dicomano | 4.963 | 44 | 53 | 191 | 45 | 101 | 3 | 5.044 |
| 014 Empoli | 44.187 | 395 | 555 | 1.633 | 274 | 1.217 | 32 | 44.443 |
| 015 Fiesole | 14.057 | 115 | 158 | 511 | 85 | 413 | 15 | 14.112 |
| 016 Figline Valdarno | 16.289 | 154 | 191 | 554 | 71 | 323 | 7 | 16.483 |
| 017 Firenze | 355.315 | 3.124 | 4.815 | 10.134 | 2.764 | 10.818 | 409 | 352.940 |
| 018 Firenzuola | 4.791 | 35 | 70 | 152 | 17 | 84 | 3 | 4.824 |
| 019 Fuocchio | 21.156 | 167 | 213 | 711 | 190 | 453 | 25 | 21.368 |
| 020 Gambassi Terme | 4.707 | 40 | 59 | 157 | 12 | 101 | 3 | 4.744 |
| 021 Greve in Chianti | 12.874 | 139 | 149 | 459 | 78 | 284 | 6 | 13.039 |
| 022 Impruneta | 14.649 | 132 | 163 | 538 | 90 | 593 | 38 | 14.563 |

**Tavola 5.1 segue - Movimento anagrafico e popolazione residente al 1° gennaio e 31 dicembre per comune.
Anno 2002**

| CODICE DEI COMUNI E COMUNI | Popolazione residente al 1.1.2002 | Movimento naturale | | Iscritti | | Cancellati | | Popolazione residente al 31.12.2002 | |
|-------------------------------|---|--------------------|---------------|---------------|-----------------|---------------|-----------------|---|---------|
| | | Nati vivi | Morti | In totale | Dall' estero | In totale | Per l'estero | | |
| 023 | Incisa in Val d'Arno | 5.510 | 62 | 48 | 283 | 29 | 169 | 12 | 5.638 |
| 024 | Lastra a Signa | 17.884 | 168 | 170 | 647 | 81 | 487 | 8 | 18.042 |
| 025 | Londa | 1.665 | 19 | 18 | 125 | 4 | 77 | - | 1.714 |
| 026 | Marradi | 3.615 | 23 | 67 | 69 | 15 | 97 | 3 | 3.543 |
| 027 | Montaione | 3.435 | 33 | 48 | 172 | 17 | 106 | 7 | 3.486 |
| 028 | Montelupo Fiorentino | 11.261 | 121 | 117 | 548 | 25 | 240 | 5 | 11.573 |
| 030 | Montespertoli | 11.378 | 128 | 107 | 700 | 63 | 354 | 2 | 11.745 |
| 031 | Palazzuolo sul Senio | 1.297 | 7 | 21 | 25 | 3 | 12 | - | 1.296 |
| 032 | Pelago | 7.271 | 64 | 69 | 254 | 29 | 202 | 8 | 7.318 |
| 033 | Pontassieve | 20.594 | 124 | 222 | 675 | 78 | 526 | 11 | 20.645 |
| 035 | Reggello | 14.178 | 144 | 155 | 526 | 61 | 307 | 9 | 14.386 |
| 036 | Rignano sull'Arno | 7.537 | 72 | 57 | 327 | 21 | 207 | 5 | 7.672 |
| 037 | Rufina | 6.688 | 51 | 61 | 253 | 23 | 169 | 5 | 6.762 |
| 038 | San Casciano in Val di Pesa | 16.715 | 160 | 226 | 548 | 59 | 454 | 26 | 16.743 |
| 039 | San Godesenzo | 1.182 | 7 | 20 | 54 | 3 | 27 | - | 1.196 |
| 040 | San Piero a Sieve | 3.761 | 28 | 46 | 108 | 18 | 101 | 1 | 3.750 |
| 041 | Scandicci | 50.182 | 447 | 483 | 1.322 | 154 | 1.359 | 22 | 50.109 |
| 042 | Scarperia | 6.807 | 66 | 79 | 362 | 42 | 124 | - | 7.032 |
| 043 | Sesto Fiorentino | 45.940 | 394 | 530 | 1.432 | 175 | 1.451 | 20 | 45.785 |
| 044 | Signa | 15.496 | 189 | 196 | 860 | 124 | 526 | 12 | 15.823 |
| 045 | Tavarnelle Val di Pesa | 7.133 | 56 | 81 | 221 | 43 | 141 | 1 | 7.188 |
| 046 | Vaglia | 4.867 | 55 | 54 | 261 | 20 | 187 | 6 | 4.942 |
| 049 | Vicchio | 7.150 | 65 | 86 | 378 | 47 | 120 | 1 | 7.387 |
| 050 | Vinci | 13.750 | 112 | 161 | 618 | 123 | 385 | 19 | 13.934 |
| TOTALE | 933.265 | 8.429 | 11.093 | 31.908 | 5.918 | 26.626 | 831 | 935.883 | |
| 100 - PROVINCIA DI PRATO | | | | | | | | | |
| 001 | Cantaquallo | 2.838 | 23 | 33 | 136 | 8 | 139 | - | 2.825 |
| 002 | Carmignano | 11.894 | 152 | 97 | 626 | 67 | 338 | 10 | 12.237 |
| 003 | Montemurlo | 17.537 | 163 | 138 | 949 | 108 | 595 | - | 17.916 |
| 004 | Poggio a Caiano | 8.648 | 81 | 63 | 382 | 36 | 307 | - | 8.741 |
| 005 | Prato | 173.011 | 1.731 | 1.596 | 5.411 | 1.540 | 3.926 | 149 | 174.631 |
| 006 | Vaiano | 9.097 | 84 | 108 | 437 | 36 | 258 | - | 9.252 |
| 007 | Vernio | 5.538 | 45 | 79 | 253 | 19 | 152 | 4 | 5.605 |
| TOTALE | 228.563 | 2.279 | 2.114 | 8.194 | 1.814 | 5.715 | 163 | 231.207 | |
| 049 - PROVINCIA DI LIVORNO | | | | | | | | | |
| 001 | Bibbona | 3.077 | 13 | 28 | 129 | 20 | 62 | 7 | 3.129 |
| 002 | Campiglia Marittima | 12.536 | 86 | 147 | 268 | 19 | 205 | 7 | 12.538 |
| 003 | Campo nell'Elba | 4.164 | 37 | 46 | 147 | 21 | 105 | 17 | 4.197 |
| 004 | Capoliveri | 3.109 | 28 | 30 | 138 | 28 | 99 | 7 | 3.146 |
| 005 | Capraia Isola | 335 | - | 1 | 41 | 1 | 19 | - | 356 |
| 006 | Castagneto Carducci | 8.210 | 56 | 88 | 270 | 42 | 169 | 2 | 8.279 |
| 007 | Cecina | 26.511 | 197 | 337 | 720 | 88 | 471 | 16 | 26.620 |
| 008 | Collesalveti | 15.882 | 137 | 138 | 704 | 26 | 575 | 6 | 16.010 |
| 009 | Livorno | 156.308 | 1.196 | 1.853 | 2.679 | 382 | 2.132 | 80 | 156.198 |
| 010 | Marciana | 2.159 | 18 | 27 | 95 | 3 | 57 | - | 2.188 |
| 011 | Marciana Marina | 1.887 | 16 | 23 | 33 | 2 | 29 | 1 | 1.884 |
| 012 | Piombino | 33.874 | 261 | 465 | 684 | 66 | 511 | 12 | 33.843 |
| 013 | Porto Azzurro | 3.221 | 34 | 29 | 130 | 2 | 88 | - | 3.268 |
| 014 | Portoferraio | 11.498 | 94 | 139 | 516 | 42 | 157 | 8 | 11.812 |
| 015 | Rio Marina | 2.143 | 12 | 26 | 79 | 6 | 46 | - | 2.162 |
| 016 | Rio nell'Elba | 954 | 8 | 9 | 46 | - | 15 | - | 984 |
| 017 | Rosignano Marittimo | 30.587 | 243 | 329 | 966 | 73 | 605 | 17 | 30.862 |
| 018 | San Vincenzo | 6.533 | 42 | 90 | 227 | 22 | 150 | - | 6.562 |
| 019 | Sassetta | 548 | 3 | 7 | 12 | 1 | 21 | 1 | 535 |
| 020 | Suvereto | 2.903 | 21 | 33 | 86 | 20 | 78 | 3 | 2.899 |
| TOTALE | 326.439 | 2.502 | 3.845 | 7.970 | 864 | 5.594 | 184 | 327.472 | |
| 050 - PROVINCIA DI PISA | | | | | | | | | |
| 001 | Bientina | 6.132 | 66 | 61 | 262 | 10 | 122 | 2 | 6.277 |
| 002 | Buti | 5.447 | 49 | 58 | 173 | 20 | 98 | 2 | 5.513 |
| 003 | Calci | 5.824 | 64 | 64 | 270 | 18 | 192 | 4 | 5.902 |

**Tavola 5.1 segue - Movimento anagrafico e popolazione residente al 1° gennaio e 31 dicembre per comune.
Anno 2002**

| CODICE DEI COMUNI E COMUNI | Popolazione residente al 1.1.2002 | Movimento naturale | | Iscritti | | Cancellati | | Popolazione residente al 31.12.2002 |
|----------------------------------|---|--------------------|--------------|---------------|-----------------|---------------|-----------------|---|
| | | Nati vivi | Morti | In totale | Dall' estero | In totale | Per l'estero | |
| 004 Calcinaia | 8.623 | 75 | 77 | 462 | 14 | 231 | 2 | 8.852 |
| 005 Capannoli | 5.107 | 46 | 60 | 175 | 16 | 108 | 2 | 5.160 |
| 006 Casale Marittimo | 1.009 | 5 | 13 | 47 | 2 | 37 | - | 1.011 |
| 007 Casciana Terme | 3.535 | 41 | 33 | 100 | 13 | 89 | - | 3.554 |
| 008 Cascina | 38.308 | 326 | 409 | 1.448 | 68 | 802 | 24 | 38.871 |
| 009 Castelfranco di Sotto | 11.387 | 92 | 118 | 447 | 58 | 252 | - | 11.556 |
| 010 Castellina Marittima | 1.816 | 19 | 23 | 75 | 3 | 50 | 9 | 1.837 |
| 011 Castelnuovo di Val di Cecina | 2.460 | 21 | 47 | 54 | 15 | 36 | 1 | 2.452 |
| 012 Chianni | 1.561 | 11 | 17 | 31 | 4 | 12 | 2 | 1.574 |
| 013 Crespina | 3.752 | 41 | 24 | 206 | 12 | 112 | 1 | 3.863 |
| 014 Fauzia | 3.126 | 28 | 36 | 157 | 7 | 104 | 1 | 3.171 |
| 015 Guardistallo | 1.023 | 6 | 13 | 73 | 4 | 56 | 2 | 1.033 |
| 016 Lajatico | 1.378 | 9 | 27 | 23 | 2 | 26 | 1 | 1.357 |
| 017 Lari | 8.077 | 65 | 114 | 254 | 13 | 189 | 1 | 8.093 |
| 018 Lorenzana | 1.149 | 7 | 14 | 39 | 4 | 46 | - | 1.135 |
| 019 Montecatini Val di Cecina | 2.012 | 12 | 27 | 57 | 16 | 47 | 1 | 2.007 |
| 020 Montescudaio | 1.434 | 12 | 23 | 152 | 28 | 85 | 1 | 1.490 |
| 021 Monteverdi Marittimo | 704 | 5 | 7 | 36 | 6 | 24 | - | 714 |
| 022 Montopoli in Val d'Arno | 9.675 | 104 | 95 | 331 | 16 | 210 | 2 | 9.805 |
| 023 Orciano Pisano | 624 | 7 | 12 | 24 | 2 | 14 | 1 | 629 |
| 024 Palaia | 4.531 | 32 | 54 | 132 | 11 | 124 | 3 | 4.517 |
| 025 Peccioli | 4.829 | 47 | 77 | 121 | 8 | 77 | - | 4.843 |
| 026 Pisa | 89.710 | 615 | 1.048 | 2.760 | 376 | 3.073 | 86 | 88.964 |
| 027 Pomarance | 6.303 | 32 | 116 | 83 | 14 | 111 | 6 | 6.191 |
| 028 Ponsacco | 12.568 | 115 | 123 | 512 | 29 | 329 | - | 12.743 |
| 029 Pontedera | 24.939 | 213 | 290 | 1.052 | 129 | 682 | 20 | 25.232 |
| 030 Riparbella | 1.340 | 10 | 17 | 70 | 10 | 62 | 6 | 1.341 |
| 031 San Giuliano Terme | 30.506 | 258 | 330 | 990 | 55 | 840 | 21 | 30.584 |
| 032 San Miniato | 26.350 | 223 | 227 | 578 | 71 | 475 | 14 | 26.449 |
| 033 Santa Croce sull'Arno | 12.509 | 113 | 141 | 451 | 60 | 375 | 5 | 12.557 |
| 034 Santa Luce | 1.464 | 12 | 19 | 62 | 17 | 46 | 13 | 1.473 |
| 035 Santa Maria a Monte | 10.828 | 101 | 104 | 281 | 38 | 220 | 1 | 10.886 |
| 036 Terricciola | 3.932 | 42 | 32 | 152 | 8 | 103 | - | 3.991 |
| 037 Vecchiano | 11.424 | 80 | 128 | 499 | 33 | 313 | 4 | 11.562 |
| 038 Vicopisano | 7.904 | 60 | 99 | 321 | 27 | 286 | 8 | 7.900 |
| 039 Volterra | 11.247 | 58 | 175 | 345 | 21 | 98 | 3 | 11.377 |
| TOTALE | 384.547 | 3.122 | 4.352 | 13.305 | 1.258 | 10.156 | 249 | 386.466 |
| 051 - PROVINCIA DI AREZZO | | | | | | | | |
| 001 Anghiari | 5.860 | 38 | 71 | 118 | 22 | 108 | 2 | 5.837 |
| 002 Arezzo | 91.432 | 776 | 990 | 2.385 | 534 | 1.155 | 68 | 92.448 |
| 003 Badia Tedalda | 1.212 | 3 | 22 | 31 | 9 | 18 | - | 1.206 |
| 004 Bibbiena | 11.479 | 102 | 127 | 385 | 93 | 223 | 6 | 11.616 |
| 005 Bucine | 9.337 | 85 | 99 | 390 | 55 | 203 | 2 | 9.510 |
| 006 Capolona | 4.826 | 38 | 49 | 189 | 4 | 129 | - | 4.875 |
| 007 Caprese Michelangelo | 1.628 | 13 | 21 | 47 | 7 | 27 | - | 1.640 |
| 008 Castel Focognano | 3.325 | 18 | 39 | 119 | 28 | 64 | 8 | 3.359 |
| 010 Castel San Niccolò | 2.855 | 29 | 48 | 96 | 19 | 74 | 4 | 2.858 |
| 009 Castelfranco di Sopra | 2.737 | 20 | 27 | 114 | 11 | 71 | 3 | 2.773 |
| 011 Castiglion Fibocchi | 1.983 | 18 | 12 | 84 | 13 | 44 | - | 2.029 |
| 012 Castiglion Fiorentino | 12.025 | 104 | 120 | 248 | 58 | 167 | 5 | 12.090 |
| 013 Cavriglia | 7.826 | 91 | 90 | 348 | 25 | 166 | 5 | 8.009 |
| 014 Chitignano | 956 | 15 | 18 | 46 | 9 | 19 | - | 980 |
| 015 Chiusi della Verna | 2.222 | 13 | 28 | 91 | 14 | 53 | - | 2.245 |
| 016 Civitella in Val di Chiana | 8.678 | 73 | 81 | 264 | 36 | 267 | 9 | 8.667 |
| 017 Cortona | 22.008 | 155 | 239 | 655 | 103 | 300 | 14 | 22.279 |
| 018 Foiano della Chiana | 8.409 | 81 | 89 | 311 | 52 | 185 | 6 | 8.527 |
| 019 Laterina | 3.433 | 15 | 40 | 139 | 15 | 84 | 3 | 3.463 |
| 020 Loro Ciuffenna | 5.162 | 33 | 60 | 226 | 26 | 98 | 4 | 5.263 |
| 021 Lucignano | 3.474 | 33 | 51 | 108 | 25 | 96 | 2 | 3.468 |
| 022 Marciano della Chiana | 2.761 | 33 | 18 | 152 | 7 | 84 | 1 | 2.844 |
| 025 Monte San Savino | 8.118 | 65 | 90 | 265 | 31 | 139 | 3 | 8.219 |
| 023 Montemignao | 584 | 2 | 12 | 18 | - | 14 | - | 578 |
| 024 Monterchi | 1.877 | 13 | 26 | 43 | 9 | 36 | - | 1.871 |

Tavola 5.1 segue - Movimento anagrafico e popolazione residente al 1° gennaio e 31 dicembre per comune. Anno 2002

| CODICE DEI COMUNI E COMUNI | Popolazione residente al 1.1.2002 | Movimento naturale | | Iscritti | | Cancellati | | Popolazione residente al 31.12.2002 |
|-------------------------------|---|--------------------|--------------|---------------|-----------------|--------------|-----------------|---|
| | | Nati vivi | Morti | In totale | Dall' estero | In totale | Per l'estero | |
| 026 Montevarchi | 22.251 | 181 | 255 | 722 | 136 | 555 | 18 | 22.344 |
| 027 Ortignano Raggiolo | 850 | 3 | 14 | 25 | 4 | 13 | - | 851 |
| 028 Pergine Valdarno | 3.107 | 29 | 37 | 104 | 19 | 77 | 3 | 3.126 |
| 029 Pian di Sco | 5.424 | 50 | 51 | 186 | 12 | 115 | 1 | 5.494 |
| 030 Pieve Santo Stefano | 3.313 | 21 | 52 | 70 | 14 | 56 | - | 3.296 |
| 031 Poppi | 5.867 | 51 | 69 | 225 | 58 | 169 | 2 | 5.905 |
| 032 Pratovecchio | 3.085 | 22 | 43 | 134 | 50 | 96 | 6 | 3.102 |
| 033 San Giovanni Valdarno | 16.951 | 137 | 204 | 568 | 63 | 460 | 10 | 16.992 |
| 034 Sansepolcro | 15.656 | 123 | 193 | 369 | 67 | 219 | 6 | 15.736 |
| 035 Sestino | 1.457 | 8 | 15 | 33 | 9 | 27 | 1 | 1.456 |
| 036 Stia | 3.002 | 16 | 45 | 111 | 41 | 61 | - | 3.023 |
| 037 Subbiano | 5.497 | 65 | 48 | 260 | 28 | 157 | 1 | 5.617 |
| 038 Talla | 1.169 | 12 | 17 | 36 | 8 | 43 | - | 1.157 |
| 039 Terranuova Bracciolini | 11.171 | 97 | 114 | 506 | 70 | 241 | 2 | 11.419 |
| TOTALE | 323.007 | 2.681 | 3.624 | 10.221 | 1.784 | 6.113 | 195 | 326.172 |
| 052 - PROVINCIA DI SIENA | | | | | | | | |
| 001 Abbadia San Salvatore | 6.828 | 43 | 111 | 142 | 20 | 87 | - | 6.815 |
| 002 Asciano | 6.483 | 49 | 79 | 270 | 27 | 169 | 3 | 6.554 |
| 003 Buonconvento | 3.159 | 23 | 46 | 81 | 11 | 79 | 2 | 3.138 |
| 004 Casole d'Elsa | 2.933 | 27 | 41 | 157 | 16 | 72 | 2 | 3.004 |
| 005 Castellina in Chianti | 2.669 | 28 | 40 | 151 | 18 | 71 | 2 | 2.737 |
| 006 Castelnuovo Berardenga | 7.522 | 81 | 85 | 367 | 72 | 278 | 1 | 7.607 |
| 007 Castiglione d'Orcia | 2.510 | 12 | 46 | 99 | 14 | 39 | - | 2.536 |
| 008 Cetona | 2.851 | 20 | 39 | 85 | 16 | 43 | 3 | 2.874 |
| 009 Chianciano Terme | 6.966 | 46 | 87 | 286 | 36 | 179 | 3 | 7.032 |
| 010 Chiusdino | 1.911 | 22 | 28 | 68 | 25 | 57 | 4 | 1.916 |
| 011 Chiusi | 8.607 | 68 | 99 | 294 | 58 | 233 | 2 | 8.637 |
| 012 Colle di Val d'Elsa | 19.525 | 192 | 227 | 661 | 102 | 365 | 9 | 19.786 |
| 013 Gaiole in Chianti | 2.380 | 29 | 33 | 187 | 39 | 49 | 2 | 2.514 |
| 014 Montalcino | 5.115 | 26 | 81 | 194 | 32 | 146 | 5 | 5.108 |
| 015 Montepulciano | 13.869 | 76 | 190 | 401 | 37 | 229 | 2 | 13.927 |
| 016 Monteriggioni | 7.890 | 56 | 64 | 343 | 23 | 228 | 3 | 7.997 |
| 017 Monteroni d'Arbia | 7.177 | 67 | 73 | 363 | 31 | 174 | - | 7.360 |
| 018 Monticiano | 1.411 | 9 | 18 | 80 | 27 | 81 | 1 | 1.401 |
| 019 Murlo | 1.942 | 21 | 31 | 126 | 22 | 71 | 2 | 1.987 |
| 020 Piancastagnaio | 4.184 | 27 | 61 | 99 | 11 | 90 | - | 4.159 |
| 021 Pienza | 2.230 | 20 | 32 | 41 | 9 | 33 | - | 2.226 |
| 022 Poggibonsi | 27.404 | 251 | 321 | 591 | 80 | 384 | 8 | 27.541 |
| 023 Radda in Chianti | 1.675 | 11 | 21 | 60 | 13 | 32 | 2 | 1.693 |
| 024 Radicofani | 1.225 | 3 | 11 | 30 | 4 | 17 | - | 1.230 |
| 025 Radicondoli | 972 | 13 | 9 | 32 | 5 | 22 | 1 | 986 |
| 026 Rapolano Terme | 4.782 | 36 | 43 | 172 | 28 | 84 | - | 4.863 |
| 027 San Casciano dei Bagni | 1.747 | 5 | 24 | 47 | 14 | 30 | - | 1.745 |
| 028 San Gimignano | 7.107 | 63 | 75 | 275 | 49 | 223 | 4 | 7.147 |
| 029 San Giovanni d'Asso | 904 | 4 | 12 | 36 | 12 | 24 | - | 908 |
| 030 San Quirico d'Orcia | 2.463 | 20 | 31 | 82 | 19 | 49 | - | 2.485 |
| 031 Sarteano | 4.532 | 34 | 72 | 147 | 32 | 69 | 1 | 4.572 |
| 032 Siena | 52.586 | 403 | 757 | 1.624 | 288 | 1.081 | 15 | 52.775 |
| 033 Sinalunga | 11.802 | 81 | 153 | 371 | 53 | 170 | 3 | 11.931 |
| 034 Sovicille | 8.357 | 89 | 92 | 393 | 40 | 262 | 9 | 8.485 |
| 035 Torrita di Siena | 7.121 | 53 | 89 | 215 | 35 | 139 | 11 | 7.161 |
| 036 Trequanda | 1.423 | 14 | 22 | 56 | 15 | 38 | 2 | 1.433 |
| TOTALE | 252.262 | 2.022 | 3.243 | 8.626 | 1.333 | 5.397 | 102 | 254.270 |
| 053 - PROVINCIA DI GROSSETO | | | | | | | | |
| 001 Arcidosso | 4.109 | 26 | 58 | 145 | 19 | 119 | 3 | 4.103 |
| 002 Campagnatico | 2.418 | 14 | 24 | 91 | 11 | 58 | - | 2.441 |
| 003 Capalbio | 3.756 | 22 | 33 | 228 | 33 | 67 | 10 | 3.906 |
| 004 Castel del Piano | 4.321 | 35 | 57 | 172 | 22 | 66 | 1 | 4.405 |
| 005 Castell'Azzara | 1.820 | 9 | 33 | 39 | 3 | 36 | - | 1.799 |
| 006 Castiglione della Pescaia | 7.277 | 40 | 79 | 226 | 20 | 195 | 10 | 7.269 |
| 007 Cinigiano | 2.688 | 5 | 52 | 79 | 20 | 80 | 1 | 2.640 |
| 008 Civitella Paganico | 3.042 | 29 | 50 | 87 | 25 | 50 | - | 3.058 |

**Tavola 5.1 segue - Movimento anagrafico e popolazione residente al 1° gennaio e 31 dicembre per comune.
Anno 2002**

| CODICE DEI COMUNI E COMUNI | Popolazione residente al 1.1.2002 | Movimento naturale | | Iscritti | | Cancellati | | Popolazione residente al 31.12.2002 |
|--------------------------------|---|--------------------|--------------|--------------|-----------------|--------------|-----------------|---|
| | | Nati vivi | Morti | In totale | Dall' estero | In totale | Per l'estero | |
| 009 Follonica | 21.112 | 145 | 225 | 504 | 64 | 364 | 11 | 21.172 |
| 010 Gavorrano | 8.175 | 67 | 85 | 338 | 25 | 178 | 1 | 8.317 |
| 011 Grosseto | 71.142 | 543 | 655 | 1.090 | 219 | 742 | 4 | 71.378 |
| 012 Isola del Giglio | 1.402 | 10 | 20 | 49 | 5 | 64 | - | 1.377 |
| 013 Magliano in Toscana | 3.721 | 24 | 53 | 104 | 13 | 87 | 2 | 3.709 |
| 014 Manciano | 6.873 | 44 | 90 | 184 | 28 | 112 | 1 | 6.899 |
| 015 Massa Marittima | 8.810 | 50 | 130 | 238 | 43 | 155 | 9 | 8.813 |
| 016 Monte Argentario | 12.141 | 112 | 112 | 399 | 35 | 143 | 2 | 12.397 |
| 027 Monterotondo Marittimo | 1.212 | 10 | 10 | 34 | 5 | 13 | - | 1.233 |
| 017 Montieri | 1.245 | 7 | 23 | 39 | 8 | 30 | - | 1.238 |
| 018 Orbetello | 14.590 | 114 | 146 | 420 | 44 | 240 | 5 | 14.738 |
| 019 Pitiigliano | 4.132 | 21 | 48 | 92 | 12 | 59 | 3 | 4.138 |
| 020 Roccalbegna | 1.233 | 4 | 18 | 19 | 8 | 26 | - | 1.212 |
| 021 Roccastrada | 9.190 | 81 | 140 | 284 | 54 | 175 | 11 | 9.240 |
| 022 Santa Fiora | 2.761 | 25 | 42 | 94 | 5 | 55 | 4 | 2.783 |
| 023 Scansano | 4.384 | 24 | 64 | 195 | 38 | 98 | 11 | 4.441 |
| 024 Scarlino | 3.149 | 30 | 21 | 164 | 13 | 104 | 3 | 3.218 |
| 025 Seggiano | 950 | 6 | 16 | 29 | 6 | 33 | 4 | 936 |
| 028 Semproniano | 1.321 | 6 | 32 | 38 | 6 | 49 | - | 1.284 |
| 026 Sorano | 3.902 | 25 | 77 | 82 | 15 | 75 | 1 | 3.857 |
| TOTALE | 210.876 | 1.528 | 2.393 | 5.463 | 799 | 3.473 | 97 | 212.001 |
| 054 - PROVINCIA DI PERUGIA | | | | | | | | |
| 001 Assisi | 25.346 | 207 | 258 | 739 | 186 | 457 | 12 | 25.577 |
| 002 Bastia Umbra | 18.411 | 164 | 138 | 518 | 76 | 331 | 4 | 18.624 |
| 003 Bettona | 3.778 | 32 | 41 | 169 | 33 | 83 | 1 | 3.855 |
| 004 Bevagna | 4.797 | 43 | 55 | 146 | 33 | 71 | 1 | 4.860 |
| 005 Campello sul Clitunno | 2.368 | 29 | 21 | 76 | 8 | 53 | 1 | 2.399 |
| 006 Cannara | 3.954 | 37 | 40 | 72 | 14 | 71 | 1 | 3.952 |
| 007 Cascia | 3.259 | 22 | 48 | 51 | 8 | 31 | 1 | 3.253 |
| 008 Castel Ritaldi | 3.040 | 42 | 31 | 114 | 29 | 95 | - | 3.070 |
| 009 Castiglione del Lago | 14.312 | 131 | 181 | 421 | 104 | 345 | 8 | 14.338 |
| 010 Cerreto di Spoleto | 1.135 | 10 | 24 | 55 | 8 | 32 | - | 1.144 |
| 011 Citerna | 3.132 | 27 | 27 | 148 | 21 | 68 | - | 3.212 |
| 012 Città della Pieve | 7.107 | 51 | 82 | 288 | 52 | 148 | 5 | 7.216 |
| 013 Città di Castello | 37.891 | 306 | 388 | 875 | 177 | 353 | 15 | 38.331 |
| 014 Collazzone | 2.922 | 27 | 43 | 108 | 24 | 133 | 1 | 2.881 |
| 015 Corciano | 15.271 | 162 | 136 | 765 | 62 | 329 | 4 | 15.733 |
| 016 Costacciaro | 1.289 | 2 | 12 | 52 | 3 | 23 | 1 | 1.308 |
| 017 Deruta | 8.082 | 64 | 81 | 221 | 42 | 122 | - | 8.164 |
| 018 Foligno | 51.149 | 419 | 559 | 1.868 | 206 | 587 | 11 | 52.290 |
| 019 Fossato di Vico | 2.442 | 18 | 26 | 82 | 17 | 58 | - | 2.458 |
| 020 Fratta Todina | 1.733 | 6 | 25 | 49 | 9 | 26 | - | 1.737 |
| 021 Giano dell'Umbria | 3.373 | 34 | 42 | 103 | 21 | 61 | 1 | 3.407 |
| 022 Gualdo Cattaneo | 6.055 | 43 | 64 | 154 | 42 | 107 | 2 | 6.081 |
| 023 Gualdo Tadino | 15.091 | 113 | 176 | 354 | 95 | 189 | 17 | 15.193 |
| 024 Gubbio | 31.651 | 281 | 330 | 849 | 164 | 433 | 26 | 32.018 |
| 025 Lisciano Niccone | 661 | 4 | 9 | 21 | 8 | 17 | 1 | 660 |
| 026 Magione | 12.316 | 113 | 139 | 659 | 45 | 283 | 2 | 12.666 |
| 027 Marsciano | 16.367 | 150 | 174 | 411 | 95 | 167 | 8 | 16.587 |
| 028 Massa Martana | 3.535 | 34 | 39 | 88 | 22 | 60 | 2 | 3.558 |
| 029 Monte Castello di Vibio | 1.619 | 6 | 23 | 35 | 9 | 19 | - | 1.618 |
| 032 Monte Santa Maria Tiberina | 1.228 | 6 | 19 | 56 | 11 | 31 | - | 1.240 |
| 030 Montefalco | 5.640 | 33 | 65 | 155 | 35 | 126 | - | 5.637 |
| 031 Monteleone di Spoleto | 686 | 3 | 16 | 9 | - | 20 | - | 662 |
| 033 Montone | 1.553 | 15 | 17 | 59 | 15 | 26 | 1 | 1.584 |
| 034 Nocera Umbra | 5.896 | 39 | 71 | 181 | 43 | 105 | 3 | 5.940 |
| 035 Norcia | 4.872 | 50 | 75 | 123 | 31 | 73 | - | 4.897 |
| 036 Paciano | 955 | 9 | 13 | 38 | 4 | 35 | - | 954 |
| 037 Panicale | 5.325 | 36 | 62 | 222 | 31 | 100 | 7 | 5.421 |
| 038 Passignano sul Trasimeno | 5.073 | 53 | 54 | 191 | 51 | 120 | 9 | 5.143 |
| 039 Perugia | 149.350 | 1.648 | 1.608 | 3.819 | 1.153 | 2.386 | 108 | 150.823 |
| 040 Piegara | 3.647 | 27 | 50 | 115 | 22 | 82 | 2 | 3.657 |
| 041 Pietralunga | 2.344 | 9 | 33 | 60 | 17 | 46 | - | 2.334 |

**Tavola 5.1 segue - Movimento anagrafico e popolazione residente al 1° gennaio e 31 dicembre per comune.
Anno 2002**

| CODICE DEI COMUNI E COMUNI | Popolazione residente al 1.1.2002 | Movimento naturale | | Iscritti | | Cancellati | | Popolazione residente al 31.12.2002 |
|------------------------------------|---|--------------------|--------------|---------------|-----------------|--------------|-----------------|---|
| | | Nati vivi | Morti | In totale | Dall' estero | In totale | Per l'estero | |
| 042 Poggiodomo | 172 | 1 | 7 | 1 | - | 2 | - | 165 |
| 043 Preci | 813 | 4 | 17 | 34 | 4 | 24 | - | 810 |
| 044 San Giustino | 10.399 | 91 | 104 | 240 | 46 | 183 | 5 | 10.443 |
| 045 Sant'Anatolia di Narco | 562 | 3 | 6 | 17 | - | 17 | - | 559 |
| 046 Scheggia e Pascelupo | 1.481 | 13 | 18 | 45 | 6 | 41 | 1 | 1.480 |
| 047 Scheggino | 453 | 4 | 10 | 16 | 2 | 16 | - | 447 |
| 048 Sellano | 1.208 | 15 | 15 | 24 | 4 | 13 | - | 1.219 |
| 049 Sigillo | 2.457 | 21 | 25 | 85 | 10 | 24 | - | 2.514 |
| 050 Spello | 8.303 | 67 | 87 | 231 | 37 | 127 | 3 | 8.387 |
| 051 Spoleto | 37.918 | 278 | 426 | 619 | 158 | 341 | 7 | 38.048 |
| 052 Todi | 16.690 | 122 | 178 | 419 | 105 | 232 | 18 | 16.821 |
| 053 Torquiano | 5.411 | 62 | 53 | 212 | 23 | 110 | 1 | 5.522 |
| 054 Trevi | 7.797 | 38 | 87 | 235 | 71 | 153 | 1 | 7.830 |
| 055 Tuoro sul Trasimeno | 3.591 | 32 | 58 | 153 | 31 | 57 | 11 | 3.661 |
| 056 Umbertide | 15.251 | 120 | 188 | 323 | 58 | 169 | 5 | 15.337 |
| 057 Valfabbrica | 3.478 | 27 | 32 | 82 | 17 | 64 | - | 3.491 |
| 058 Vallo di Nera | 429 | 3 | 7 | 12 | - | 7 | - | 430 |
| 059 Valtopina | 1.345 | 22 | 12 | 42 | 11 | 39 | - | 1.358 |
| TOTALE | 606.413 | 5.428 | 6.625 | 17.309 | 3.609 | 9.521 | 307 | 613.004 |
| 055 - PROVINCIA DI TERNI | | | | | | | | |
| 001 Acquasparta | 4.539 | 47 | 49 | 234 | 33 | 87 | 5 | 4.684 |
| 002 Alleronia | 1.830 | 13 | 26 | 65 | 5 | 41 | - | 1.841 |
| 003 Alviano | 1.508 | 16 | 18 | 26 | 7 | 15 | - | 1.517 |
| 004 Amelia | 11.090 | 89 | 130 | 307 | 57 | 150 | 4 | 11.206 |
| 005 Arrone | 2.688 | 19 | 36 | 96 | 17 | 50 | - | 2.717 |
| 006 Attigliano | 1.704 | 15 | 19 | 53 | 8 | 29 | - | 1.724 |
| 033 Avigliano Umbro | 2.377 | 20 | 29 | 50 | 2 | 23 | - | 2.395 |
| 007 Baschi | 2.644 | 22 | 33 | 103 | 14 | 44 | - | 2.692 |
| 008 Calvi dell'Umbria | 1.822 | 10 | 22 | 43 | 6 | 21 | - | 1.832 |
| 009 Castel Giorgio | 2.161 | 12 | 38 | 59 | 9 | 39 | - | 2.155 |
| 010 Castel Viscardo | 3.040 | 16 | 46 | 110 | 14 | 69 | - | 3.051 |
| 011 Fabro | 2.691 | 29 | 36 | 69 | 6 | 49 | - | 2.704 |
| 012 Ferentillo | 1.902 | 20 | 33 | 50 | 7 | 45 | 2 | 1.894 |
| 013 Ficulle | 1.693 | 10 | 26 | 67 | 10 | 36 | 1 | 1.708 |
| 014 Giove | 1.791 | 12 | 21 | 58 | 12 | 41 | - | 1.799 |
| 015 Guardea | 1.793 | 13 | 13 | 36 | 7 | 24 | - | 1.805 |
| 016 Lugnano in Teverina | 1.602 | 3 | 19 | 22 | 7 | 12 | - | 1.596 |
| 017 Montecastrilli | 4.629 | 34 | 49 | 138 | 19 | 110 | 1 | 4.642 |
| 018 Montecchio | 1.741 | 11 | 20 | 51 | 7 | 33 | - | 1.750 |
| 019 Montefranco | 1.261 | 10 | 15 | 59 | 8 | 37 | - | 1.278 |
| 020 Montegabbione | 1.237 | 7 | 12 | 24 | 3 | 25 | - | 1.231 |
| 021 Monteleone d'Orvieto | 1.638 | 6 | 28 | 38 | 10 | 46 | - | 1.608 |
| 022 Narni | 20.054 | 159 | 215 | 349 | 63 | 245 | 8 | 20.102 |
| 023 Orvieto | 20.709 | 118 | 231 | 375 | 97 | 298 | 10 | 20.673 |
| 024 Otricoli | 1.830 | 11 | 20 | 50 | 13 | 23 | - | 1.848 |
| 025 Parrano | 577 | 6 | 4 | 21 | 2 | 9 | - | 591 |
| 026 Penna in Teverina | 1.054 | 8 | 16 | 25 | 4 | 19 | - | 1.052 |
| 027 Polino | 265 | 2 | 2 | 7 | 1 | 3 | - | 269 |
| 028 Porano | 1.772 | 25 | 25 | 63 | 4 | 41 | - | 1.794 |
| 029 San Gemini | 4.510 | 44 | 49 | 137 | 8 | 87 | - | 4.555 |
| 030 San Venanzo | 2.291 | 11 | 25 | 77 | 26 | 34 | 2 | 2.320 |
| 031 Stroncone | 4.402 | 27 | 63 | 231 | 22 | 104 | 3 | 4.493 |
| 032 Terni | 104.938 | 826 | 1.236 | 1.880 | 431 | 728 | 30 | 105.680 |
| TOTALE | 219.783 | 1.671 | 2.604 | 4.973 | 939 | 2.617 | 66 | 221.206 |
| 041 - PROVINCIA DI PESARO E URBINO | | | | | | | | |
| 001 Acqualagna | 4.182 | 36 | 49 | 141 | 12 | 69 | 2 | 4.241 |
| 002 Apecchio | 2.115 | 12 | 23 | 48 | 12 | 35 | 2 | 2.117 |
| 003 Auditore | 1.427 | 14 | 16 | 64 | 2 | 28 | 1 | 1.461 |
| 004 Barchi | 986 | 8 | 11 | 13 | 4 | 15 | - | 981 |
| 005 Belforte all'Isauro | 700 | 10 | 9 | 25 | 7 | 13 | 1 | 713 |
| 006 Borgo Pace | 660 | 5 | 5 | 22 | 7 | 10 | - | 672 |
| 007 Cagli | 9.057 | 77 | 111 | 148 | 34 | 152 | 16 | 9.019 |

**Tavola 5.1 segue - Movimento anagrafico e popolazione residente al 1° gennaio e 31 dicembre per comune.
Anno 2002**

| CODICE DEI COMUNI E COMUNI | Popolazione residente al 1.1.2002 | Movimento naturale | | Iscritti | | Cancellati | | Popolazione residente al 31.12.2002 |
|-------------------------------|---|--------------------|--------------|---------------|-----------------|--------------|-----------------|---|
| | | Nati vivi | Morti | In totale | Dall' estero | In totale | Per l'estero | |
| 008 Cantiano | 2.540 | 9 | 37 | 62 | 5 | 22 | 3 | 2.552 |
| 009 Carpegna | 1.607 | 20 | 14 | 73 | 13 | 40 | 1 | 1.646 |
| 010 Cartoceto | 6.513 | 59 | 57 | 288 | 36 | 158 | 4 | 6.645 |
| 011 Casteldelci | 514 | 5 | 7 | 20 | - | 17 | - | 515 |
| 012 Colbordolo | 5.095 | 68 | 36 | 420 | 32 | 217 | - | 5.330 |
| 013 Fano | 57.476 | 505 | 559 | 1.593 | 227 | 974 | 33 | 58.041 |
| 014 Fermignano | 7.617 | 87 | 62 | 208 | 52 | 130 | 1 | 7.720 |
| 015 Fossombrone | 9.592 | 96 | 134 | 207 | 31 | 131 | 2 | 9.630 |
| 016 Fratte Rosa | 1.033 | 7 | 14 | 17 | 5 | 8 | 1 | 1.035 |
| 017 Frontino | 376 | 1 | 5 | 6 | 1 | 18 | - | 360 |
| 018 Frontone | 1.304 | 11 | 12 | 46 | 9 | 20 | - | 1.329 |
| 019 Gabicce Mare | 5.372 | 41 | 36 | 231 | 24 | 161 | 2 | 5.447 |
| 020 Gradara | 3.383 | 35 | 22 | 198 | 17 | 82 | - | 3.512 |
| 021 Isola del Piano | 661 | 9 | 13 | 6 | - | 21 | - | 642 |
| 022 Lunano | 1.233 | 12 | 8 | 35 | 11 | 23 | - | 1.249 |
| 023 Macerata Feltria | 2.021 | 9 | 19 | 61 | 5 | 69 | 2 | 2.003 |
| 024 Maiolo | 808 | 7 | 13 | 40 | 3 | 17 | 1 | 825 |
| 025 Mercatello sul Metauro | 1.443 | 8 | 22 | 47 | 14 | 19 | 1 | 1.457 |
| 026 Mercatino Conca | 1.025 | 13 | 17 | 48 | 9 | 32 | 8 | 1.037 |
| 027 Mombaroccio | 1.753 | 17 | 22 | 131 | 18 | 58 | 10 | 1.821 |
| 028 Mondavio | 3.849 | 33 | 50 | 70 | 8 | 58 | - | 3.844 |
| 029 Mondolfo | 11.076 | 95 | 111 | 449 | 50 | 283 | 3 | 11.226 |
| 031 Monte Cerignone | 680 | - | 16 | 12 | 1 | 14 | - | 662 |
| 038 Monte Porzio | 1.153 | 10 | 6 | 60 | 10 | 43 | 9 | 1.174 |
| 030 Montecalvo in Foglia | 2.239 | 10 | 23 | 79 | 15 | 23 | - | 2.282 |
| 032 Monteciccardo | 2.361 | 23 | 21 | 147 | 17 | 69 | 4 | 2.441 |
| 033 Montecopiolo | 1.302 | 20 | 12 | 58 | 6 | 39 | - | 1.329 |
| 034 Montefelcino | 1.259 | 4 | 12 | 39 | 2 | 18 | 1 | 1.272 |
| 035 Monte Grimano Terme | 2.576 | 32 | 32 | 83 | 11 | 37 | 1 | 2.622 |
| 036 Montelabbate | 5.348 | 60 | 37 | 335 | 32 | 170 | 1 | 5.536 |
| 037 Montemaggiore al Metauro | 2.122 | 22 | 17 | 53 | 2 | 27 | - | 2.153 |
| 039 Novafeltria | 6.708 | 41 | 68 | 251 | 49 | 175 | 19 | 6.757 |
| 040 Orciano di Pesaro | 2.265 | 11 | 15 | 34 | 7 | 45 | 4 | 2.250 |
| 041 Peglio | 728 | 7 | 8 | 39 | 16 | 11 | - | 755 |
| 042 Pennabilli | 3.133 | 28 | 39 | 96 | 8 | 66 | 8 | 3.152 |
| 043 Pergola | 6.807 | 46 | 101 | 142 | 32 | 96 | 7 | 6.798 |
| 044 Pesaro | 91.070 | 795 | 864 | 1.680 | 399 | 1.264 | 63 | 91.417 |
| 045 Petriano | 2.454 | 25 | 21 | 100 | 19 | 56 | 5 | 2.502 |
| 046 Piagge | 971 | 7 | 15 | 26 | 7 | 22 | 1 | 967 |
| 047 Piandimeleto | 1.959 | 13 | 18 | 64 | 17 | 39 | 2 | 1.979 |
| 048 Pietrarubbia | 711 | 4 | 10 | 13 | 1 | 19 | 1 | 699 |
| 049 Piobbico | 2.049 | 23 | 26 | 48 | 27 | 32 | 1 | 2.062 |
| 050 Saltara | 5.104 | 45 | 39 | 243 | 32 | 118 | 3 | 5.235 |
| 051 San Costanzo | 4.131 | 42 | 25 | 161 | 19 | 90 | - | 4.219 |
| 052 San Giorgio di Pesaro | 1.306 | 9 | 12 | 31 | 4 | 17 | - | 1.317 |
| 053 San Leo | 2.719 | 26 | 24 | 120 | 25 | 94 | 12 | 2.747 |
| 054 San Lorenzo in Campo | 3.354 | 23 | 37 | 99 | 18 | 72 | - | 3.367 |
| 055 Sant'Agata Feltria | 2.353 | 12 | 19 | 51 | 6 | 29 | - | 2.368 |
| 056 Sant'Angelo in Lizzola | 6.823 | 78 | 50 | 569 | 48 | 225 | - | 7.195 |
| 057 Sant'Angelo in Vado | 3.866 | 51 | 37 | 105 | 38 | 52 | 3 | 3.933 |
| 058 Sant'Ippolito | 1.515 | 11 | 15 | 49 | 8 | 38 | 1 | 1.522 |
| 059 Sassocorvaro | 3.466 | 30 | 43 | 63 | 12 | 47 | 1 | 3.469 |
| 060 Sassofeltrio | 1.228 | 21 | 15 | 57 | 2 | 38 | 4 | 1.253 |
| 061 Serra Sant'Abbondio | 1.183 | 10 | 22 | 31 | 5 | 29 | - | 1.173 |
| 062 Serrungarina | 2.212 | 25 | 20 | 94 | 7 | 62 | - | 2.249 |
| 063 Talamello | 1.090 | 13 | 11 | 67 | 7 | 47 | 3 | 1.112 |
| 064 Tavoleto | 816 | 14 | 10 | 22 | 10 | 19 | - | 823 |
| 065 Tavullia | 4.817 | 62 | 42 | 330 | 21 | 130 | 5 | 5.037 |
| 066 Urbania | 6.650 | 67 | 72 | 187 | 82 | 105 | 5 | 6.727 |
| 067 Urbino | 15.270 | 128 | 167 | 476 | 117 | 393 | 25 | 15.314 |
| TOTALE | 351.216 | 3.157 | 3.515 | 10.831 | 1.787 | 6.750 | 283 | 354.939 |
| 042 - PROVINCIA DI ANCONA | | | | | | | | |
| 001 Aquiliano | 4.168 | 45 | 25 | 154 | 10 | 92 | - | 4.250 |

**Tavola 5.1 segue - Movimento anagrafico e popolazione residente al 1° gennaio e 31 dicembre per comune.
Anno 2002**

| CODICE DEI COMUNI E COMUNI | Popolazione residente al 1.1.2002 | Movimento naturale | | Iscritti | | Cancellati | | Popolazione residente al 31.12.2002 |
|-------------------------------|---|--------------------|--------------|---------------|-----------------|--------------|-----------------|---|
| | | Nati vivi | Morti | In totale | Dall' estero | In totale | Per l'estero | |
| 002 Ancona | 100.732 | 864 | 1.102 | 2.358 | 548 | 2.058 | 67 | 100.794 |
| 003 Arcevia | 5.298 | 34 | 65 | 156 | 27 | 63 | 1 | 5.360 |
| 004 Barbara | 1.469 | 11 | 19 | 34 | 5 | 43 | - | 1.452 |
| 005 Belvedere Ostrense | 2.180 | 17 | 26 | 55 | 8 | 22 | - | 2.204 |
| 006 Camerano | 6.512 | 56 | 61 | 124 | 23 | 100 | 2 | 6.531 |
| 007 Camerata Picena | 1.707 | 10 | 12 | 70 | 2 | 38 | - | 1.737 |
| 009 Castel Colonna | 967 | 7 | 18 | 39 | 2 | 8 | - | 987 |
| 008 Castelfidardo | 3.622 | 33 | 22 | 189 | 17 | 95 | - | 3.727 |
| 010 Castelfidardo | 16.922 | 185 | 173 | 536 | 107 | 244 | 8 | 17.226 |
| 011 Castelleone di Suasa | 1.692 | 7 | 16 | 37 | 12 | 27 | - | 1.693 |
| 012 Castelplanio | 3.220 | 25 | 29 | 124 | 23 | 90 | - | 3.250 |
| 013 Cerreto d'Esi | 3.310 | 38 | 21 | 167 | 21 | 135 | 3 | 3.359 |
| 014 Chiaravalle | 14.044 | 133 | 171 | 500 | 52 | 356 | 1 | 14.150 |
| 015 Corinaldo | 5.147 | 39 | 58 | 75 | 10 | 79 | 1 | 5.124 |
| 016 Cupramontana | 4.736 | 43 | 65 | 102 | 38 | 71 | - | 4.745 |
| 017 Fabriano | 30.016 | 263 | 333 | 851 | 152 | 500 | 7 | 30.297 |
| 018 Falconara Marittima | 28.312 | 252 | 269 | 829 | 100 | 694 | 10 | 28.430 |
| 019 Filottrano | 9.273 | 84 | 103 | 164 | 35 | 93 | 3 | 9.325 |
| 020 Genga | 1.979 | 12 | 22 | 82 | 12 | 84 | - | 1.967 |
| 021 Jesi | 39.186 | 323 | 404 | 530 | 105 | 466 | 1 | 39.169 |
| 022 Loreto | 11.263 | 91 | 115 | 285 | 27 | 161 | 1 | 11.363 |
| 023 Maiolati Spontini | 5.744 | 52 | 55 | 237 | 32 | 138 | 2 | 5.840 |
| 024 Mergo | 971 | 12 | 14 | 31 | 3 | 10 | - | 990 |
| 025 Monsano | 2.765 | 25 | 25 | 69 | 2 | 80 | 2 | 2.754 |
| 029 Monte Roberto | 2.443 | 33 | 23 | 102 | 13 | 54 | - | 2.501 |
| 030 Monte San Vito | 5.540 | 68 | 51 | 233 | 25 | 105 | - | 5.685 |
| 026 Montecarotto | 2.176 | 19 | 20 | 40 | 17 | 54 | - | 2.161 |
| 027 Montemarcano | 9.184 | 97 | 81 | 371 | 39 | 243 | - | 9.328 |
| 028 Monterado | 1.563 | 20 | 13 | 80 | 11 | 31 | - | 1.619 |
| 031 Morro d'Alba | 1.778 | 18 | 28 | 57 | 11 | 31 | 3 | 1.794 |
| 032 Numana | 3.317 | 41 | 43 | 234 | 40 | 208 | 2 | 3.341 |
| 033 Offagna | 1.691 | 24 | 11 | 65 | 12 | 20 | - | 1.749 |
| 034 Osimo | 29.432 | 276 | 290 | 737 | 171 | 551 | 65 | 29.604 |
| 035 Ostra | 6.028 | 51 | 63 | 157 | 20 | 104 | - | 6.069 |
| 036 Ostra Vetere | 3.533 | 24 | 51 | 67 | 8 | 43 | - | 3.530 |
| 037 Poggio San Marcello | 747 | 8 | 13 | 35 | 18 | 23 | - | 754 |
| 038 Polverigi | 3.016 | 37 | 34 | 131 | 7 | 43 | 1 | 3.107 |
| 039 Ripe | 3.583 | 26 | 26 | 174 | 39 | 92 | 3 | 3.665 |
| 040 Rosora | 1.738 | 15 | 14 | 70 | 9 | 53 | - | 1.756 |
| 041 San Marcello | 1.926 | 11 | 27 | 42 | 2 | 32 | - | 1.920 |
| 042 San Paolo di Jesi | 843 | 12 | 13 | 22 | 5 | 32 | - | 832 |
| 043 Santa Maria Nuova | 3.926 | 41 | 35 | 116 | 27 | 55 | 3 | 3.993 |
| 044 Sassoferrato | 7.404 | 58 | 94 | 298 | 73 | 131 | 1 | 7.535 |
| 045 Senigallia | 41.507 | 340 | 476 | 1.507 | 199 | 479 | 10 | 42.399 |
| 046 Serra de' Conti | 3.466 | 32 | 42 | 88 | 10 | 51 | 2 | 3.493 |
| 047 Serra San Quirico | 3.016 | 15 | 32 | 62 | 22 | 47 | - | 3.014 |
| 048 Sirolo | 3.321 | 27 | 34 | 115 | 9 | 74 | 1 | 3.355 |
| 049 Staffolo | 2.214 | 17 | 24 | 86 | 23 | 46 | 3 | 2.247 |
| TOTALE | 448.627 | 3.971 | 4.761 | 12.687 | 2.183 | 8.349 | 203 | 452.175 |
| 043 - PROVINCIA DI MACERATA | | | | | | | | |
| 001 Acquacanina | 138 | - | 1 | - | - | - | - | 137 |
| 002 Apiro | 2.428 | 17 | 24 | 34 | 8 | 28 | - | 2.427 |
| 003 Appignano | 3.899 | 37 | 28 | 58 | 12 | 50 | 1 | 3.916 |
| 004 Belforte del Chienti | 1.626 | 15 | 17 | 56 | 4 | 30 | - | 1.650 |
| 005 Bolognola | 160 | 1 | 2 | 7 | - | 5 | - | 161 |
| 006 Caldarola | 1.719 | 15 | 20 | 80 | 20 | 31 | - | 1.763 |
| 007 Camerino | 6.844 | 52 | 67 | 237 | 36 | 115 | 3 | 6.951 |
| 008 Camporotondo di Fiastrone | 583 | 3 | 7 | 28 | 4 | 14 | - | 593 |
| 009 Castelraimondo | 4.567 | 38 | 70 | 166 | 39 | 93 | 1 | 4.608 |
| 010 Castelsantangelo sul Nera | 370 | 3 | 4 | 11 | - | 16 | - | 364 |
| 011 Cessapalombo | 585 | - | 12 | 10 | 3 | 11 | - | 572 |
| 012 Cingoli | 10.113 | 94 | 110 | 300 | 102 | 129 | 4 | 10.268 |
| 013 Civitanova Marche | 38.362 | 348 | 382 | 921 | 261 | 714 | 35 | 38.535 |

**Tavola 5.1 segue - Movimento anagrafico e popolazione residente al 1° gennaio e 31 dicembre per comune.
Anno 2002**

| CODICE DEI COMUNI E COMUNI | Popolazione residente al 1.1.2002 | Movimento naturale | | Iscritti | | Cancellati | | Popolazione residente al 31.12.2002 |
|----------------------------------|---|--------------------|--------------|--------------|-----------------|--------------|-----------------|---|
| | | Nati vivi | Morti | In totale | Dall' estero | In totale | Per l'estero | |
| 014 Colmurano | 1.216 | 9 | 18 | 37 | 11 | 10 | - | 1.234 |
| 015 Corridonia | 13.728 | 134 | 133 | 449 | 127 | 251 | 29 | 13.927 |
| 016 Esanatoglia | 2.092 | 22 | 32 | 72 | 17 | 41 | 3 | 2.113 |
| 017 Fiastra | 613 | 4 | 15 | 10 | - | 10 | - | 602 |
| 018 Fiordimonte | 237 | 3 | 4 | 20 | 5 | 9 | - | 247 |
| 019 Fiuminata | 1.605 | 9 | 27 | 55 | 9 | 25 | - | 1.617 |
| 020 Gagliole | 674 | 3 | 12 | 31 | 1 | 20 | - | 676 |
| 021 Gualdo | 920 | 5 | 16 | 17 | 14 | 11 | - | 915 |
| 022 Loro Piceno | 2.489 | 22 | 28 | 45 | 14 | 29 | 2 | 2.499 |
| 023 Macerata | 40.928 | 304 | 455 | 1.014 | 278 | 690 | 19 | 41.101 |
| 024 Matelica | 10.137 | 84 | 103 | 273 | 61 | 163 | 6 | 10.228 |
| 025 Moigliano | 4.809 | 53 | 54 | 130 | 52 | 61 | 13 | 4.877 |
| 027 Monte Cavallo | 171 | - | 2 | 4 | 1 | 5 | - | 168 |
| 031 Monte San Giusto | 7.333 | 62 | 75 | 202 | 68 | 86 | 4 | 7.436 |
| 032 Monte San Martino | 819 | 6 | 6 | 21 | 5 | 20 | 1 | 820 |
| 026 Montecassiano | 6.582 | 59 | 50 | 218 | 37 | 110 | 4 | 6.699 |
| 028 Montecosaro | 5.199 | 35 | 60 | 189 | 48 | 88 | 6 | 5.275 |
| 029 Montefano | 3.230 | 31 | 41 | 143 | 46 | 64 | 4 | 3.299 |
| 030 Montelupone | 3.203 | 25 | 27 | 118 | 27 | 84 | 3 | 3.235 |
| 033 Morrovalle | 9.233 | 85 | 82 | 237 | 60 | 186 | 15 | 9.287 |
| 034 Muccia | 912 | 5 | 5 | 24 | 8 | 18 | 1 | 918 |
| 035 Penna San Giovanni | 1.301 | 2 | 25 | 32 | 12 | 39 | 3 | 1.271 |
| 036 Petriolo | 2.056 | 16 | 20 | 47 | 18 | 58 | 2 | 2.041 |
| 038 Pieve Torina | 1.377 | 19 | 19 | 37 | 6 | 35 | - | 1.379 |
| 037 Pievebovigliana | 878 | 6 | 14 | 34 | 7 | 38 | 2 | 866 |
| 039 Pioraco | 1.233 | 6 | 27 | 50 | 23 | 36 | - | 1.226 |
| 040 Poggio San Vicino | 302 | 1 | 3 | 3 | 3 | 4 | - | 299 |
| 041 Pollenza | 5.828 | 54 | 58 | 173 | 39 | 101 | 2 | 5.896 |
| 042 Porto Recanati | 9.449 | 126 | 99 | 1.006 | 145 | 259 | 8 | 10.223 |
| 043 Potenza Picena | 14.505 | 132 | 130 | 488 | 175 | 268 | 20 | 14.727 |
| 044 Recanati | 20.045 | 171 | 178 | 545 | 154 | 242 | 12 | 20.341 |
| 045 Ripe San Ginesio | 763 | 9 | 5 | 25 | 8 | 10 | 1 | 782 |
| 046 San Ginesio | 3.820 | 32 | 61 | 102 | 45 | 99 | 1 | 3.794 |
| 047 San Severino Marche | 12.804 | 99 | 159 | 469 | 129 | 161 | 14 | 13.052 |
| 048 Sant'Angelo in Pontano | 1.495 | 11 | 18 | 44 | 15 | 30 | 1 | 1.502 |
| 049 Sarnano | 3.361 | 19 | 56 | 81 | 14 | 57 | - | 3.348 |
| 050 Sefro | 434 | 1 | 8 | 29 | 7 | 3 | - | 453 |
| 051 Serrapetrona | 894 | 9 | 6 | 38 | 15 | 22 | 1 | 913 |
| 052 Serravalle di Chienti | 1.149 | 9 | 34 | 31 | 1 | 33 | - | 1.122 |
| 053 Tolentino | 18.658 | 161 | 206 | 489 | 140 | 279 | 7 | 18.823 |
| 054 Treia | 9.458 | 62 | 103 | 242 | 81 | 127 | 5 | 9.532 |
| 055 Urbisaglia | 2.766 | 29 | 34 | 57 | 10 | 40 | 2 | 2.778 |
| 056 Ussita | 427 | 2 | 9 | 18 | - | 19 | 1 | 419 |
| 057 Visso | 1.174 | 2 | 17 | 36 | 3 | 20 | 1 | 1.175 |
| TOTALE | 301.701 | 2.561 | 3.278 | 9.293 | 2.428 | 5.197 | 237 | 305.080 |
| 044 - PROVINCIA DI ASCOLI PICENO | | | | | | | | |
| 001 Acquasanta Terme | 3.343 | 18 | 48 | 40 | 7 | 40 | - | 3.313 |
| 002 Acquaviva Picena | 3.414 | 34 | 33 | 100 | 13 | 57 | - | 3.458 |
| 003 Altidona | 2.303 | 36 | 15 | 148 | 22 | 63 | 3 | 2.409 |
| 004 Amandola | 3.966 | 24 | 56 | 89 | 21 | 65 | 6 | 3.958 |
| 005 Appignano del Tronto | 1.980 | 13 | 16 | 40 | 9 | 27 | 4 | 1.990 |
| 006 Arquata del Tronto | 1.479 | 9 | 24 | 15 | 1 | 33 | - | 1.446 |
| 007 Ascoli Piceno | 51.377 | 364 | 526 | 743 | 139 | 611 | 13 | 51.347 |
| 008 Belmonte Piceno | 674 | 7 | 11 | 5 | 2 | 17 | - | 658 |
| 009 Campofilone | 1.802 | 11 | 13 | 59 | 13 | 41 | 3 | 1.818 |
| 010 Carassai | 1.264 | 10 | 13 | 28 | 11 | 22 | - | 1.267 |
| 011 Castel di Lama | 7.221 | 66 | 60 | 262 | 52 | 107 | 3 | 7.382 |
| 012 Castignano | 3.015 | 27 | 34 | 53 | 12 | 23 | 2 | 3.038 |
| 013 Castorano | 2.042 | 23 | 17 | 68 | 10 | 62 | - | 2.054 |
| 014 Colli del Tronto | 3.161 | 22 | 18 | 114 | 26 | 72 | 2 | 3.207 |
| 015 Comunanza | 3.102 | 24 | 15 | 67 | 12 | 60 | 2 | 3.118 |
| 016 Cossignano | 1.037 | 9 | 14 | 16 | 6 | 12 | 1 | 1.036 |
| 017 Cupra Marittima | 5.017 | 34 | 60 | 131 | 24 | 55 | 3 | 5.067 |

**Tavola 5.1 segue - Movimento anagrafico e popolazione residente al 1° gennaio e 31 dicembre per comune.
Anno 2002**

| CODICE DEI COMUNI E COMUNI | Popolazione residente al 1.1.2002 | Movimento naturale | | Iscritti | | Cancellati | | Popolazione residente al 31.12.2002 |
|--------------------------------|---|--------------------|--------------|--------------|-----------------|--------------|-----------------|---|
| | | Nati vivi | Morti | In totale | Dall' estero | In totale | Per l'estero | |
| 018 Falerone | 3.169 | 19 | 46 | 153 | 16 | 65 | - | 3.230 |
| 019 Fermo | 35.588 | 299 | 370 | 969 | 202 | 705 | 14 | 35.781 |
| 020 Folignano | 8.866 | 88 | 50 | 314 | 29 | 192 | 2 | 9.026 |
| 021 Force | 1.605 | 15 | 25 | 20 | 7 | 45 | - | 1.570 |
| 022 Francavilla d'Ete | 957 | 6 | 11 | 32 | 8 | 14 | - | 970 |
| 023 Grottammare | 14.288 | 140 | 128 | 403 | 49 | 272 | 16 | 14.431 |
| 024 Grottazzolina | 3.142 | 37 | 38 | 110 | 23 | 63 | 3 | 3.188 |
| 025 Lapedona | 1.147 | 9 | 10 | 21 | 7 | 12 | - | 1.155 |
| 026 Magliano di Tenna | 1.205 | 4 | 11 | 42 | 4 | 26 | 1 | 1.214 |
| 027 Maltignano | 2.362 | 15 | 16 | 89 | 8 | 58 | 1 | 2.392 |
| 028 Massa Fermana | 979 | 6 | 16 | 28 | 4 | 24 | - | 973 |
| 029 Massignano | 1.590 | 10 | 23 | 22 | 4 | 36 | - | 1.563 |
| 030 Monsampietro Morico | 745 | 5 | 12 | 17 | 5 | 12 | - | 743 |
| 031 Monsampolo del Tronto | 4.000 | 44 | 37 | 141 | 16 | 81 | - | 4.067 |
| 032 Montalto delle Marche | 2.338 | 18 | 36 | 35 | 4 | 18 | 1 | 2.337 |
| 033 Montappone | 1.780 | 10 | 18 | 30 | 8 | 41 | 4 | 1.761 |
| 039 Monte Giberto | 860 | 3 | 9 | 22 | 6 | 14 | - | 862 |
| 046 Monte Rinaldo | 413 | 5 | 6 | 4 | 1 | 19 | - | 397 |
| 048 Monte San Pietrangeli | 2.546 | 29 | 22 | 42 | 14 | 27 | - | 2.568 |
| 049 Monte Urano | 7.811 | 69 | 57 | 157 | 41 | 119 | 4 | 7.861 |
| 050 Monte Vidon Combatte | 508 | 4 | 6 | 17 | 8 | 4 | 1 | 519 |
| 051 Monte Vidon Corrado | 827 | 8 | 10 | 12 | 5 | 37 | - | 800 |
| 034 Montedinove | 568 | 4 | 5 | 13 | 6 | 7 | - | 573 |
| 035 Montefalcone Appennino | 525 | 3 | 11 | 4 | - | 11 | - | 510 |
| 036 Montefiore dell'Aso | 2.201 | 16 | 30 | 52 | 7 | 23 | - | 2.216 |
| 037 Montefortino | 1.295 | 7 | 10 | 19 | 1 | 11 | - | 1.300 |
| 038 Montegallo | 619 | 6 | 18 | 24 | 2 | 18 | - | 613 |
| 040 Montegiorgio | 6.668 | 54 | 81 | 144 | 37 | 132 | 14 | 6.653 |
| 041 Montegranaro | 12.831 | 117 | 120 | 227 | 68 | 216 | 4 | 12.839 |
| 042 Monteleone di Fermo | 452 | 1 | 7 | 4 | - | 3 | - | 447 |
| 043 Montelparo | 964 | 2 | 14 | 18 | 6 | 31 | - | 939 |
| 044 Montemonaco | 680 | 2 | 7 | 17 | - | 20 | 9 | 672 |
| 045 Monteprandone | 10.372 | 94 | 92 | 367 | 49 | 173 | 8 | 10.568 |
| 047 Monterubbiano | 2.392 | 17 | 36 | 62 | 29 | 28 | - | 2.407 |
| 052 Montottone | 1.035 | 7 | 16 | 40 | 3 | 16 | - | 1.050 |
| 053 Moresco | 606 | 4 | 7 | 22 | 4 | 11 | - | 614 |
| 054 Offida | 5.340 | 42 | 68 | 93 | 24 | 50 | 5 | 5.357 |
| 055 Ortezzano | 832 | 4 | 6 | 9 | 2 | 9 | - | 830 |
| 056 Palmiano | 221 | 2 | 2 | - | - | 3 | - | 218 |
| 057 Pedaso | 1.970 | 13 | 14 | 84 | 8 | 41 | 3 | 2.012 |
| 058 Petritoli | 2.532 | 17 | 38 | 48 | 19 | 21 | - | 2.538 |
| 059 Ponzano di Fermo | 1.585 | 18 | 10 | 44 | 2 | 50 | - | 1.587 |
| 060 Porto San Giorgio | 15.866 | 120 | 171 | 493 | 69 | 261 | 15 | 16.047 |
| 061 Porto Sant'Elpidio | 22.795 | 218 | 194 | 623 | 205 | 284 | 9 | 23.158 |
| 062 Rapagnano | 1.877 | 21 | 13 | 63 | 14 | 39 | - | 1.909 |
| 063 Ripatransone | 4.332 | 36 | 52 | 111 | 20 | 65 | 3 | 4.362 |
| 064 Roccafluvione | 2.193 | 12 | 22 | 50 | 10 | 36 | 1 | 2.197 |
| 065 Rotella | 1.000 | 10 | 6 | 11 | 5 | 11 | 1 | 1.004 |
| 066 San Benedetto del Tronto | 45.101 | 365 | 412 | 1.113 | 174 | 516 | 3 | 45.651 |
| 068 Sant'Elpidio a Mare | 15.314 | 135 | 142 | 435 | 81 | 220 | 6 | 15.522 |
| 067 Santa Vittoria in Matenano | 1.489 | 9 | 14 | 40 | 13 | 21 | - | 1.503 |
| 069 Servigliano | 2.318 | 28 | 22 | 65 | 8 | 47 | 2 | 2.342 |
| 070 Smerillo | 411 | 4 | 6 | 5 | 4 | 5 | 1 | 409 |
| 071 Spinetoli | 5.885 | 50 | 45 | 200 | 38 | 90 | - | 6.000 |
| 072 Torre San Patrizio | 2.127 | 24 | 25 | 47 | 13 | 50 | 4 | 2.123 |
| 073 Venarotta | 2.260 | 17 | 19 | 53 | 10 | 48 | - | 2.263 |
| TOTALE | 369.579 | 3.053 | 3.665 | 9.258 | 1.780 | 5.818 | 177 | 372.407 |
| 056 - PROVINCIA DI VITERBO | | | | | | | | |
| 001 Acquapendente | 5.789 | 45 | 83 | 120 | 19 | 64 | 2 | 5.807 |
| 002 Arlena di Castro | 867 | 7 | 9 | 31 | 6 | 45 | - | 851 |
| 003 Bagnoregio | 3.642 | 23 | 52 | 81 | 13 | 54 | - | 3.640 |
| 004 Barbarano Romano | 958 | 4 | 14 | 61 | 5 | 30 | 3 | 979 |
| 006 Bassano in Teverina | 1.138 | 11 | 14 | 43 | 4 | 18 | - | 1.160 |

**Tavola 5.1 segue - Movimento anagrafico e popolazione residente al 1° gennaio e 31 dicembre per comune.
Anno 2002**

| CODICE DEI COMUNI E COMUNI | Popolazione residente al 1.1.2002 | Movimento naturale | | Iscritti | | Cancellati | | Popolazione residente al 31.12.2002 |
|----------------------------------|---|--------------------|--------------|--------------|-----------------|--------------|-----------------|---|
| | | Nati vivi | Morti | In totale | Dall' estero | In totale | Per l'estero | |
| 005 Bassano Romano | 4.300 | 29 | 53 | 133 | 14 | 71 | - | 4.338 |
| 007 Blera | 3.200 | 21 | 34 | 65 | 21 | 91 | - | 3.161 |
| 008 Bolsena | 4.104 | 29 | 68 | 113 | 10 | 74 | 2 | 4.104 |
| 009 Bomarzo | 1.613 | 13 | 26 | 49 | 1 | 40 | - | 1.609 |
| 010 Calcata | 852 | 7 | 9 | 50 | 6 | 26 | 1 | 874 |
| 011 Canepina | 3.092 | 37 | 22 | 47 | 14 | 48 | 1 | 3.106 |
| 012 Canino | 5.056 | 42 | 69 | 106 | 18 | 86 | - | 5.049 |
| 013 Capodimonte | 1.684 | 9 | 23 | 67 | 8 | 32 | - | 1.705 |
| 014 Capranica | 5.615 | 54 | 61 | 240 | 19 | 162 | 3 | 5.686 |
| 015 Caprarola | 5.197 | 48 | 63 | 108 | 27 | 72 | 4 | 5.218 |
| 016 Carbognano | 1.916 | 14 | 25 | 89 | 5 | 57 | - | 1.937 |
| 017 Castel Sant'Elia | 2.161 | 21 | 19 | 92 | 7 | 60 | 1 | 2.195 |
| 018 Castiglione in Teverina | 2.251 | 20 | 27 | 53 | 11 | 38 | - | 2.259 |
| 019 Celleno | 1.345 | 8 | 21 | 44 | 1 | 27 | - | 1.349 |
| 020 Cellere | 1.293 | 6 | 22 | 11 | - | 17 | - | 1.271 |
| 021 Civita Castellana | 15.235 | 138 | 123 | 289 | 49 | 166 | 1 | 15.373 |
| 022 Civitella d'Agliano | 1.728 | 6 | 37 | 31 | 4 | 34 | - | 1.694 |
| 023 Corchiano | 3.341 | 35 | 35 | 118 | 16 | 82 | - | 3.377 |
| 024 Fabrica di Roma | 6.694 | 71 | 62 | 329 | 34 | 221 | - | 6.811 |
| 025 Faleria | 1.731 | 17 | 24 | 108 | 5 | 83 | 2 | 1.749 |
| 026 Farnese | 1.725 | 10 | 31 | 31 | 5 | 13 | 1 | 1.722 |
| 027 Gallese | 2.766 | 20 | 34 | 78 | 10 | 28 | - | 2.802 |
| 028 Gradoli | 1.497 | 10 | 25 | 38 | 1 | 21 | - | 1.499 |
| 029 Graffignano | 2.280 | 11 | 37 | 44 | 5 | 24 | - | 2.274 |
| 030 Grotte di Castro | 2.951 | 17 | 34 | 42 | 4 | 51 | 2 | 2.925 |
| 031 Ischia di Castro | 2.463 | 16 | 30 | 28 | 4 | 24 | - | 2.453 |
| 032 Latera | 1.021 | 6 | 17 | 29 | 2 | 21 | - | 1.018 |
| 033 Lubriano | 916 | 3 | 8 | 24 | 7 | 11 | - | 924 |
| 034 Marta | 3.442 | 16 | 34 | 69 | 9 | 61 | - | 3.432 |
| 035 Montalto di Castro | 7.656 | 64 | 71 | 256 | 38 | 134 | 3 | 7.771 |
| 037 Monte Romano | 1.932 | 10 | 21 | 37 | 6 | 28 | 1 | 1.930 |
| 036 Montefiascone | 12.702 | 83 | 178 | 312 | 36 | 158 | - | 12.761 |
| 038 Monterosi | 2.390 | 20 | 23 | 145 | 1 | 105 | - | 2.427 |
| 039 Nepi | 7.830 | 67 | 62 | 384 | 49 | 219 | 9 | 8.000 |
| 040 Onano | 1.170 | 4 | 22 | 20 | 3 | 26 | - | 1.146 |
| 041 Oriolo Romano | 2.945 | 32 | 23 | 196 | 7 | 81 | - | 3.069 |
| 042 Orte | 7.822 | 59 | 77 | 210 | 22 | 89 | - | 7.925 |
| 043 Piansano | 2.224 | 15 | 22 | 47 | 6 | 22 | - | 2.242 |
| 044 Proceno | 627 | 5 | 3 | 14 | - | 23 | - | 620 |
| 045 Ronciglione | 7.503 | 54 | 71 | 247 | 28 | 129 | - | 7.604 |
| 047 San Lorenzo Nuovo | 2.074 | 22 | 22 | 74 | 20 | 30 | - | 2.118 |
| 048 Soriano nel Cimino | 8.228 | 62 | 96 | 190 | 22 | 95 | - | 8.289 |
| 049 Sutri | 5.065 | 46 | 60 | 256 | 17 | 133 | 8 | 5.174 |
| 050 Tarquinia | 15.202 | 109 | 153 | 488 | 54 | 174 | 12 | 15.472 |
| 051 Tessennano | 419 | 1 | 9 | 19 | 8 | 15 | - | 415 |
| 052 Tuscania | 7.727 | 58 | 89 | 153 | 14 | 108 | 2 | 7.741 |
| 053 Valentano | 2.933 | 25 | 34 | 68 | 7 | 62 | - | 2.930 |
| 054 Vallerano | 2.502 | 21 | 20 | 56 | 6 | 42 | - | 2.517 |
| 055 Vasanello | 3.894 | 29 | 34 | 118 | 23 | 61 | - | 3.946 |
| 056 Vejano | 2.094 | 15 | 20 | 79 | 5 | 27 | - | 2.141 |
| 057 Vetralla | 11.957 | 87 | 142 | 372 | 39 | 226 | 1 | 12.048 |
| 058 Vignanello | 4.696 | 38 | 65 | 87 | 17 | 65 | 1 | 4.691 |
| 046 Villa San Giovanni in Tuscia | 1.161 | 7 | 13 | 20 | 2 | 20 | - | 1.155 |
| 059 Viterbo | 59.263 | 426 | 588 | 1.239 | 194 | 986 | 5 | 59.354 |
| 060 Vitorchiano | 3.230 | 37 | 28 | 142 | 11 | 65 | - | 3.316 |
| TOTALE | 289.109 | 2.220 | 3.191 | 8.090 | 999 | 5.075 | 65 | 291.153 |
| 057 - PROVINCIA DI RIETI | | | | | | | | |
| 001 Accumoli | 729 | 7 | 10 | 14 | 1 | 23 | - | 717 |
| 002 Amatrice | 2.809 | 18 | 45 | 77 | 8 | 51 | - | 2.808 |
| 003 Antrodoco | 2.835 | 17 | 32 | 76 | 6 | 61 | - | 2.835 |
| 004 Ascrea | 283 | 2 | 10 | 11 | - | 15 | - | 271 |
| 005 Belmonte in Sabina | 620 | 6 | 10 | 25 | - | 18 | - | 623 |
| 006 Borbona | 723 | 4 | 11 | 30 | 2 | 27 | - | 719 |

**Tavola 5.1 segue - Movimento anagrafico e popolazione residente al 1° gennaio e 31 dicembre per comune.
Anno 2002**

| CODICE DEI COMUNI E COMUNI | Popolazione residente al 1.1.2002 | Movimento naturale | | Iscritti | | Cancellati | | Popolazione residente al 31.12.2002 |
|----------------------------------|---|--------------------|-------|-----------|-----------------|------------|-----------------|---|
| | | Nati vivi | Morti | In totale | Dall' estero | In totale | Per l'estero | |
| 008 Borgo Velino | 925 | 9 | 12 | 40 | 1 | 14 | - | 948 |
| 007 Borgorose | 4.520 | 43 | 60 | 122 | 32 | 93 | - | 4.532 |
| 009 Cantalice | 2.866 | 18 | 26 | 79 | 8 | 77 | - | 2.860 |
| 010 Cantalupo in Sabina | 1.619 | 17 | 18 | 59 | 2 | 48 | - | 1.629 |
| 011 Casaprota | 688 | 7 | 15 | 37 | 2 | 32 | 6 | 685 |
| 012 Casperia | 1.095 | 9 | 13 | 42 | 4 | 40 | - | 1.093 |
| 013 Castel di Tora | 282 | 3 | 5 | 9 | - | 26 | 19 | 263 |
| 015 Castel Sant'Angelo | 1.273 | 5 | 18 | 27 | 5 | 38 | - | 1.249 |
| 014 Castelnuovo di Farfa | 938 | 9 | 12 | 34 | 3 | 28 | - | 941 |
| 016 Cittaducale | 6.536 | 50 | 56 | 161 | 12 | 155 | - | 6.536 |
| 017 Cittareale | 476 | - | 16 | 16 | 1 | 15 | - | 461 |
| 018 Collalto Sabino | 495 | 2 | 4 | 22 | 1 | 14 | - | 501 |
| 019 Colle di Tora | 382 | 5 | 7 | 15 | 4 | 16 | - | 379 |
| 020 Collegiove | 175 | 1 | 5 | 10 | - | 10 | - | 171 |
| 021 Collepescchio | 1.486 | 12 | 23 | 43 | 4 | 26 | 1 | 1.492 |
| 022 Colli sul Velino | 515 | 7 | 10 | 23 | - | 32 | - | 503 |
| 023 Concerviano | 387 | 1 | 9 | 5 | - | 19 | - | 365 |
| 024 Configni | 710 | 4 | 5 | 15 | 2 | 17 | - | 707 |
| 025 Contigliano | 3.401 | 24 | 40 | 99 | 1 | 52 | - | 3.432 |
| 026 Cottanello | 568 | - | 7 | 6 | - | 10 | - | 557 |
| 027 Fara in Sabina | 10.836 | 112 | 89 | 390 | 43 | 200 | 5 | 11.049 |
| 028 Fiamignano | 1.600 | 6 | 27 | 32 | 5 | 51 | - | 1.560 |
| 029 Forano | 2.484 | 18 | 36 | 106 | 9 | 68 | 3 | 2.504 |
| 030 Frasso Sabino | 636 | 3 | 13 | 21 | 3 | 11 | - | 636 |
| 031 Greccio | 1.477 | 14 | 20 | 57 | - | 47 | - | 1.481 |
| 032 Labro | 350 | 5 | 11 | 17 | 1 | 9 | - | 352 |
| 033 Leonessa | 2.730 | 20 | 53 | 45 | 2 | 58 | - | 2.684 |
| 034 Longone Sabino | 681 | 5 | 14 | 24 | - | 14 | - | 682 |
| 035 Magliano Sabina | 3.746 | 33 | 46 | 55 | 7 | 53 | - | 3.735 |
| 036 Marcellino | 126 | - | - | 3 | - | 15 | - | 114 |
| 037 Micigliano | 142 | - | - | 11 | - | 3 | - | 150 |
| 038 Mompeo | 563 | 3 | 13 | 16 | 5 | 18 | - | 551 |
| 039 Montasola | 371 | 4 | 6 | 16 | 2 | 12 | - | 373 |
| 043 Monte San Giovanni in Sabina | 728 | 3 | 10 | 23 | 3 | 11 | - | 733 |
| 040 Montebuono | 915 | 4 | 16 | 38 | - | 33 | - | 908 |
| 041 Monteleone Sabino | 1.272 | 10 | 23 | 17 | - | 32 | - | 1.244 |
| 042 Montenero Sabino | 343 | - | 8 | 12 | 1 | 9 | - | 338 |
| 044 Montopoli di Sabina | 3.699 | 32 | 42 | 120 | 5 | 76 | 1 | 3.733 |
| 045 Morro Reatino | 364 | 2 | 5 | 12 | - | 13 | - | 360 |
| 046 Nespole | 227 | 1 | 1 | 13 | 4 | 9 | - | 231 |
| 047 Orvinio | 427 | 4 | 7 | 19 | - | 9 | - | 434 |
| 048 Paganico Sabino | 180 | - | 1 | 16 | 1 | 4 | - | 191 |
| 049 Pescorocchiano | 2.546 | 17 | 48 | 58 | 4 | 60 | - | 2.513 |
| 050 Petrella Salto | 1.326 | 7 | 22 | 105 | 5 | 43 | - | 1.373 |
| 051 Poggio Bustone | 2.103 | 14 | 21 | 48 | 9 | 39 | - | 2.105 |
| 052 Poggio Catino | 1.218 | 8 | 20 | 46 | 4 | 30 | 1 | 1.222 |
| 053 Poggio Mirteto | 5.164 | 39 | 52 | 188 | 11 | 114 | 5 | 5.225 |
| 054 Poggio Moiano | 2.519 | 19 | 19 | 96 | 12 | 48 | - | 2.567 |
| 055 Poggio Nativo | 2.057 | 16 | 24 | 72 | 9 | 44 | 1 | 2.077 |
| 056 Poggio San Lorenzo | 526 | 4 | 8 | 16 | - | 16 | - | 522 |
| 057 Posta | 825 | 6 | 16 | 28 | 4 | 18 | - | 825 |
| 058 Pozzaglia Sabina | 409 | 2 | 11 | 9 | - | 10 | 1 | 399 |
| 059 Rieti | 43.788 | 377 | 428 | 1.293 | 89 | 577 | 5 | 44.453 |
| 060 Rivodutri | 1.278 | 8 | 19 | 23 | 1 | 23 | - | 1.267 |
| 062 Rocca Sinibalda | 825 | 6 | 13 | 48 | 2 | 41 | - | 825 |
| 061 Roccantica | 634 | 3 | 4 | 24 | 5 | 35 | 6 | 622 |
| 063 Salisano | 561 | 2 | 5 | 6 | 2 | 6 | - | 558 |
| 064 Scandriglia | 2.463 | 20 | 33 | 168 | 13 | 68 | - | 2.550 |
| 065 Selci | 996 | 5 | 7 | 25 | - | 20 | - | 999 |
| 066 Stimigliano | 1.735 | 17 | 15 | 80 | 25 | 55 | 19 | 1.762 |
| 067 Tarano | 1.214 | 11 | 12 | 56 | - | 31 | - | 1.238 |
| 068 Toffia | 911 | 11 | 8 | 40 | 5 | 34 | - | 920 |
| 070 Torri in Sabina | 1.197 | 12 | 23 | 45 | 3 | 30 | - | 1.201 |
| 069 Torricella in Sabina | 1.233 | 4 | 16 | 41 | 3 | 36 | - | 1.226 |
| 071 Turania | 270 | 2 | 8 | 10 | 2 | 4 | - | 270 |

**Tavola 5.1 segue - Movimento anagrafico e popolazione residente al 1° gennaio e 31 dicembre per comune.
Anno 2002**

| CODICE DEI COMUNI E COMUNI | Popolazione residente al 1.1.2002 | Movimento naturale | | Iscritti | | Cancellati | | Popolazione residente al 31.12.2002 |
|-------------------------------|---|--------------------|--------------|--------------|-----------------|--------------|-----------------|---|
| | | Nati vivi | Morti | In totale | Dall' estero | In totale | Per l'estero | |
| 072 Vacone | 249 | 1 | 6 | 13 | 3 | 15 | - | 242 |
| 073 Varco Sabino | 270 | 1 | 6 | 13 | 1 | 12 | - | 266 |
| TOTALE | 147.550 | 1.171 | 1.764 | 4.711 | 402 | 3.121 | 73 | 148.547 |
| 058 - PROVINCIA DI ROMA | | | | | | | | |
| 001 Affile | 1.635 | 16 | 20 | 48 | 4 | 37 | - | 1.642 |
| 002 Agosta | 1.617 | 7 | 17 | 37 | 1 | 53 | - | 1.591 |
| 003 Albano Laziale | 33.822 | 363 | 292 | 1.555 | 137 | 1.116 | 47 | 34.332 |
| 004 Allumiere | 4.179 | 39 | 46 | 54 | 4 | 55 | - | 4.171 |
| 005 Anquillara Sabazia | 14.253 | 167 | 97 | 727 | 49 | 273 | 13 | 14.777 |
| 006 Anticoli Corrado | 911 | 5 | 11 | 9 | 1 | 13 | - | 901 |
| 007 Anzio | 37.293 | 434 | 318 | 2.447 | 36 | 1.503 | 50 | 38.353 |
| 008 Arcinazzo Romano | 1.330 | 7 | 14 | 72 | 1 | 10 | - | 1.385 |
| 117 Ardea | 27.420 | 428 | 178 | 2.961 | 140 | 1.619 | 24 | 29.012 |
| 009 Ariccia | 17.848 | 183 | 159 | 605 | 60 | 808 | 25 | 17.669 |
| 010 Arsoli | 1.538 | 13 | 20 | 40 | 5 | 30 | - | 1.541 |
| 011 Artena | 11.866 | 112 | 120 | 324 | 32 | 201 | 1 | 11.981 |
| 012 Bellegra | 3.026 | 24 | 40 | 40 | 5 | 46 | 5 | 3.004 |
| 013 Bracciano | 13.602 | 126 | 108 | 1.076 | 88 | 501 | 22 | 14.195 |
| 014 Camerata Nuova | 481 | 4 | 4 | 28 | 4 | 16 | - | 493 |
| 015 Campagnano di Roma | 8.846 | 86 | 72 | 491 | 47 | 357 | 8 | 8.994 |
| 016 Canale Monterano | 3.331 | 31 | 24 | 134 | 7 | 119 | - | 3.353 |
| 017 Canterano | 371 | 2 | 7 | 3 | - | 5 | - | 364 |
| 018 Capena | 5.839 | 58 | 45 | 287 | 27 | 120 | - | 6.019 |
| 019 Capranica Prenestina | 329 | 3 | 3 | 12 | - | 16 | - | 325 |
| 020 Carpineto Romano | 4.921 | 36 | 60 | 34 | 6 | 47 | - | 4.884 |
| 021 Casape | 748 | 13 | 11 | 33 | - | 15 | - | 768 |
| 022 Castel Gandolfo | 7.925 | 109 | 57 | 407 | 5 | 276 | 10 | 8.108 |
| 023 Castel Madama | 6.436 | 67 | 55 | 217 | 13 | 133 | 3 | 6.532 |
| 025 Castel San Pietro Romano | 744 | 11 | 7 | 20 | 3 | 41 | - | 727 |
| 024 Castelnuovo di Porto | 7.195 | 89 | 55 | 406 | 42 | 232 | - | 7.403 |
| 026 Cave | 9.533 | 98 | 94 | 290 | 35 | 151 | - | 9.676 |
| 027 Cerreto Laziale | 1.060 | 13 | 12 | 13 | 1 | 17 | 3 | 1.057 |
| 028 Cervara di Roma | 480 | - | 3 | 14 | - | 14 | - | 477 |
| 029 Cerveteri | 27.281 | 299 | 211 | 2.951 | 70 | 947 | 20 | 29.373 |
| 118 Ciampino | 36.072 | 347 | 250 | 1.003 | 50 | 1.039 | - | 36.133 |
| 030 Ciciliano | 1.159 | 16 | 7 | 45 | 13 | 40 | - | 1.173 |
| 031 Cineto Romano | 612 | 5 | 7 | 33 | 8 | 19 | - | 624 |
| 032 Civitavecchia | 49.966 | 425 | 447 | 809 | 82 | 685 | 30 | 50.068 |
| 033 Civitella San Paolo | 1.564 | 10 | 14 | 47 | 6 | 58 | - | 1.549 |
| 034 Colferro | 20.712 | 177 | 165 | 422 | 49 | 511 | 31 | 20.635 |
| 035 Colonna | 3.348 | 28 | 23 | 130 | 15 | 106 | - | 3.377 |
| 036 Fiano Romano | 7.956 | 96 | 47 | 729 | 40 | 165 | - | 8.569 |
| 037 Filacciano | 499 | 5 | 5 | 12 | - | 22 | - | 489 |
| 120 Fiumicino | 50.960 | 596 | 377 | 2.104 | 290 | 1.437 | 57 | 51.846 |
| 122 Fonte Nuova | 22.695 | 312 | 223 | 1.313 | 203 | 1.026 | 5 | 23.071 |
| 038 Formello | 9.404 | 129 | 62 | 612 | 40 | 402 | 17 | 9.681 |
| 039 Frascati | 19.355 | 152 | 177 | 794 | 94 | 632 | 11 | 19.492 |
| 040 Galliciano nel Lazio | 4.620 | 52 | 36 | 258 | 8 | 112 | - | 4.782 |
| 041 Gavignano | 1.752 | 14 | 18 | 50 | 6 | 28 | - | 1.770 |
| 042 Genazzano | 5.327 | 46 | 55 | 138 | 15 | 114 | 1 | 5.342 |
| 043 Genzano di Roma | 22.187 | 209 | 217 | 673 | 56 | 648 | 2 | 22.204 |
| 044 Gerano | 1.204 | 7 | 7 | 25 | - | 28 | - | 1.201 |
| 045 Gorga | 761 | 4 | 7 | 10 | 1 | 15 | - | 753 |
| 046 Grottaferrata | 17.670 | 179 | 174 | 937 | 124 | 587 | 28 | 18.025 |
| 047 Guidonia Montecelio | 67.941 | 820 | 472 | 3.594 | 271 | 2.259 | 43 | 69.624 |
| 048 Jenne | 496 | - | 7 | 7 | - | 18 | - | 478 |
| 049 Labico | 3.758 | 58 | 24 | 314 | 10 | 128 | - | 3.978 |
| 116 Ladispoli | 30.447 | 372 | 243 | 2.558 | 189 | 1.020 | 22 | 32.114 |
| 050 Lanuvio | 9.990 | 94 | 59 | 477 | 36 | 308 | 3 | 10.194 |
| 115 Lariano | 10.379 | 128 | 62 | 343 | 38 | 196 | 9 | 10.592 |
| 051 Licenza | 955 | 3 | 8 | 28 | 3 | 24 | - | 954 |
| 052 Magliano Romano | 1.304 | 13 | 12 | 51 | 2 | 44 | - | 1.312 |
| 053 Mandela | 770 | 6 | 6 | 48 | - | 21 | - | 797 |
| 054 Manziana | 5.855 | 58 | 57 | 379 | 23 | 240 | 2 | 5.995 |

**Tavola 5.1 segue - Movimento anagrafico e popolazione residente al 1° gennaio e 31 dicembre per comune.
Anno 2002**

| CODICE DEI COMUNI E COMUNI | Popolazione residente al 1.1.2002 | Movimento naturale | | Iscritti | | Cancellati | | Popolazione residente al 31.12.2002 |
|-------------------------------|---|--------------------|---------------|---------------|-----------------|---------------|-----------------|---|
| | | Nati vivi | Morti | In totale | Dall' estero | In totale | Per l'estero | |
| 055 Marano Equo | 770 | 9 | 7 | 17 | 3 | 12 | - | 777 |
| 056 Marcellina | 5.514 | 39 | 53 | 205 | 33 | 159 | 1 | 5.546 |
| 057 Marino | 32.823 | 368 | 314 | 4.419 | 136 | 1.261 | 36 | 36.035 |
| 058 Mazzano Romano | 2.535 | 33 | 22 | 42 | 4 | 55 | - | 2.533 |
| 059 Mentana | 16.507 | 175 | 134 | 941 | 108 | 522 | 7 | 16.967 |
| 064 Monte Porzio Catone | 8.243 | 78 | 61 | 267 | 17 | 216 | 4 | 8.311 |
| 060 Montecompatri | 8.124 | 106 | 70 | 596 | 57 | 328 | 4 | 8.428 |
| 061 Monteflavio | 1.369 | 7 | 6 | 23 | 7 | 30 | - | 1.363 |
| 062 Montelanico | 1.916 | 14 | 22 | 66 | 4 | 38 | - | 1.936 |
| 063 Montelibretti | 4.828 | 43 | 54 | 137 | 6 | 94 | - | 4.860 |
| 065 Monterotondo | 34.374 | 390 | 254 | 1.132 | 83 | 786 | 10 | 34.856 |
| 066 Montorio Romano | 1.831 | 26 | 20 | 61 | - | 34 | - | 1.864 |
| 067 Moricone | 2.360 | 27 | 34 | 83 | 7 | 36 | 5 | 2.400 |
| 068 Morlupo | 6.675 | 68 | 58 | 468 | 46 | 229 | 8 | 6.924 |
| 069 Nazzano | 1.253 | 8 | 11 | 42 | 2 | 40 | - | 1.252 |
| 070 Nemi | 1.722 | 23 | 23 | 199 | 10 | 67 | - | 1.854 |
| 071 Nerola | 1.407 | 12 | 15 | 59 | 3 | 33 | - | 1.430 |
| 072 Nettuno | 36.254 | 435 | 376 | 1.610 | 113 | 1.074 | 71 | 36.849 |
| 073 Olevano Romano | 6.393 | 56 | 77 | 99 | 16 | 70 | 3 | 6.401 |
| 074 Palestrina | 17.221 | 159 | 144 | 563 | 53 | 432 | 7 | 17.367 |
| 075 Palombara Sabina | 10.698 | 112 | 81 | 366 | 38 | 227 | - | 10.868 |
| 076 Percile | 215 | 5 | 3 | 4 | - | 6 | - | 215 |
| 077 Pisoniano | 728 | 8 | 14 | 21 | 2 | 17 | - | 726 |
| 078 Poli | 2.159 | 21 | 27 | 70 | 8 | 57 | - | 2.166 |
| 079 Pomezia | 43.936 | 546 | 280 | 1.476 | 181 | 1.759 | 30 | 43.919 |
| 080 Ponzano Romano | 1.036 | 6 | 8 | 34 | 12 | 42 | - | 1.026 |
| 081 Riano | 6.502 | 67 | 47 | 276 | 43 | 140 | 1 | 6.658 |
| 082 Rignano Flaminio | 6.886 | 78 | 44 | 357 | 40 | 181 | 2 | 7.096 |
| 083 Riofreddo | 771 | 6 | 11 | 20 | 3 | 23 | - | 763 |
| 084 Rocca Canterano | 250 | 1 | 3 | 4 | - | 3 | - | 249 |
| 085 Rocca di Cave | 357 | 3 | 6 | 20 | - | 26 | 1 | 348 |
| 086 Rocca di Papa | 13.179 | 164 | 88 | 581 | 55 | 579 | 31 | 13.257 |
| 088 Rocca Priora | 10.069 | 113 | 70 | 863 | 35 | 301 | 9 | 10.674 |
| 089 Rocca Santo Stefano | 1.009 | 4 | 16 | 10 | - | 10 | - | 997 |
| 087 Roccajovine | 298 | 3 | 1 | 8 | 1 | 12 | - | 296 |
| 090 Roiate | 804 | 9 | 8 | 6 | 1 | 11 | - | 800 |
| 091 Roma | 2.545.860 | 23.774 | 24.806 | 42.084 | 13.580 | 46.083 | 3.631 | 2.540.829 |
| 092 Roviano | 1.382 | 9 | 13 | 14 | - | 26 | - | 1.366 |
| 093 Sacrofano | 5.713 | 63 | 54 | 310 | 47 | 174 | - | 5.858 |
| 094 Sambuci | 892 | 6 | 11 | 25 | 1 | 21 | - | 891 |
| 119 San Cesareo | 9.500 | 96 | 57 | 576 | 51 | 336 | 7 | 9.779 |
| 095 San Gregorio da Sassola | 1.442 | 8 | 14 | 46 | - | 22 | - | 1.460 |
| 096 San Polo dei Cavalieri | 2.343 | 13 | 13 | 123 | 12 | 93 | 6 | 2.373 |
| 100 San Vito Romano | 3.276 | 30 | 29 | 69 | 4 | 65 | 4 | 3.281 |
| 098 Sant'Angelo Romano | 3.111 | 36 | 39 | 219 | 42 | 137 | - | 3.190 |
| 099 Sant'Oreste | 3.549 | 36 | 23 | 87 | 3 | 81 | - | 3.568 |
| 097 Santa Marinella | 15.032 | 155 | 138 | 943 | 62 | 474 | 15 | 15.518 |
| 101 Saracinesco | 176 | 1 | 3 | 3 | - | 12 | - | 165 |
| 102 Segni | 8.798 | 90 | 88 | 189 | 23 | 123 | 5 | 8.866 |
| 103 Subiaco | 9.035 | 56 | 129 | 348 | 17 | 122 | 7 | 9.188 |
| 104 Tivoli | 49.260 | 518 | 440 | 1.352 | 195 | 1.436 | 19 | 49.254 |
| 105 Tolfa | 4.937 | 35 | 44 | 139 | 16 | 82 | - | 4.985 |
| 106 Torrita Tiberina | 935 | 4 | 10 | 46 | 2 | 31 | - | 944 |
| 107 Trevignano Romano | 4.610 | 45 | 38 | 379 | 33 | 209 | 1 | 4.787 |
| 108 Vallepietra | 374 | 3 | 1 | 4 | - | 8 | - | 372 |
| 109 Vallinfreda | 294 | 4 | 10 | 16 | - | 12 | - | 292 |
| 110 Valmontone | 12.224 | 134 | 113 | 381 | 46 | 211 | - | 12.415 |
| 111 Velletri | 48.266 | 426 | 422 | 1.462 | 164 | 824 | 1 | 48.908 |
| 112 Vicovaro | 3.715 | 40 | 39 | 287 | 16 | 74 | - | 3.929 |
| 113 Vivaro Romano | 223 | - | 6 | 15 | - | 6 | - | 226 |
| 114 Zagarolo | 12.855 | 147 | 108 | 692 | 51 | 321 | 11 | 13.265 |
| TOTALE | 3.704.396 | 36.155 | 34.538 | 98.232 | 17.987 | 80.596 | 4.429 | 3.723.649 |

**Tavola 5.1 segue - Movimento anagrafico e popolazione residente al 1° gennaio e 31 dicembre per comune.
Anno 2002**

| CODICE DEI COMUNI E COMUNI | Popolazione residente al 1.1.2002 | Movimento naturale | | Iscritti | | Cancellati | | Popolazione residente al 31.12.2002 |
|-------------------------------|---|--------------------|--------------|---------------|-----------------|--------------|-----------------|---|
| | | Nati vivi | Morti | In totale | Dall' estero | In totale | Per l'estero | |
| 059 - PROVINCIA DI LATINA | | | | | | | | |
| 001 Aprilia | 56.012 | 651 | 383 | 3.499 | 207 | 983 | 10 | 58.796 |
| 002 Bassiano | 1.634 | 16 | 16 | 45 | 8 | 28 | - | 1.651 |
| 003 Campodimele | 731 | 3 | 11 | 7 | 4 | 6 | - | 724 |
| 004 Castelforte | 4.519 | 33 | 51 | 79 | 6 | 86 | 1 | 4.494 |
| 005 Cisterna di Latina | 32.591 | 320 | 193 | 348 | 54 | 403 | 2 | 32.663 |
| 006 Cori | 10.534 | 108 | 98 | 276 | 28 | 216 | 8 | 10.604 |
| 007 Fondi | 31.112 | 368 | 253 | 970 | 129 | 361 | 1 | 31.836 |
| 008 Formia | 34.895 | 308 | 276 | 1.348 | 34 | 742 | 25 | 35.533 |
| 009 Gaeta | 21.141 | 171 | 204 | 404 | 43 | 624 | 41 | 20.888 |
| 010 Itri | 8.741 | 66 | 69 | 233 | 37 | 102 | 8 | 8.869 |
| 011 Latina | 108.195 | 1.161 | 776 | 2.171 | 289 | 1.783 | 116 | 108.968 |
| 012 Lenola | 4.134 | 39 | 40 | 46 | 7 | 47 | 1 | 4.132 |
| 013 Maenza | 3.026 | 23 | 28 | 57 | 5 | 54 | - | 3.024 |
| 014 Minturno | 17.816 | 168 | 178 | 434 | 21 | 374 | 1 | 17.866 |
| 015 Monte San Biagio | 5.996 | 65 | 49 | 60 | 2 | 46 | 3 | 6.026 |
| 016 Norma | 3.751 | 32 | 30 | 95 | 2 | 52 | - | 3.796 |
| 017 Pontinia | 13.022 | 121 | 85 | 289 | 34 | 232 | 3 | 13.115 |
| 018 Ponza | 3.128 | 29 | 41 | 58 | 11 | 21 | 2 | 3.153 |
| 019 Priverno | 13.134 | 120 | 106 | 202 | 32 | 219 | 2 | 13.131 |
| 020 Prossedi | 1.243 | 8 | 16 | 22 | 1 | 21 | - | 1.236 |
| 022 Rocca Massima | 1.101 | 7 | 18 | 42 | 2 | 41 | - | 1.091 |
| 021 Roccaorga | 4.385 | 39 | 35 | 75 | 7 | 68 | 7 | 4.396 |
| 023 Roccasecca dei Volsci | 1.202 | 15 | 14 | 16 | - | 20 | - | 1.199 |
| 024 Sabaudia | 16.226 | 139 | 124 | 680 | 57 | 468 | 11 | 16.453 |
| 025 San Felice Circeo | 8.061 | 76 | 80 | 229 | 32 | 222 | 11 | 8.064 |
| 026 Santi Cosma e Damiano | 6.526 | 64 | 56 | 145 | 7 | 96 | - | 6.583 |
| 027 Sermoneta | 6.610 | 66 | 47 | 196 | 4 | 148 | - | 6.677 |
| 028 Sezze | 21.909 | 206 | 174 | 473 | 64 | 236 | 4 | 22.178 |
| 029 Sonnino | 7.036 | 68 | 57 | 101 | 12 | 64 | 6 | 7.084 |
| 030 Sperlonga | 3.100 | 22 | 39 | 112 | 10 | 74 | 3 | 3.121 |
| 031 Spigno Saturnia | 2.721 | 31 | 33 | 91 | 15 | 63 | 2 | 2.747 |
| 032 Terracina | 36.563 | 350 | 376 | 848 | 106 | 713 | 51 | 36.672 |
| 033 Ventotene | 636 | 6 | 5 | 19 | - | 11 | - | 645 |
| TOTALE | 491.431 | 4.899 | 3.961 | 13.670 | 1.270 | 8.624 | 319 | 497.415 |
| 060 - PROVINCIA DI FROSINONE | | | | | | | | |
| 001 Acquafondata | 317 | - | 8 | 6 | 1 | 7 | - | 308 |
| 002 Acuto | 1.854 | 13 | 26 | 31 | 5 | 21 | - | 1.851 |
| 003 Alatri | 27.125 | 249 | 229 | 384 | 85 | 311 | 7 | 27.218 |
| 004 Alvito | 3.021 | 15 | 37 | 68 | 9 | 54 | 6 | 3.013 |
| 005 Amaseno | 4.238 | 33 | 35 | 66 | 8 | 35 | 1 | 4.267 |
| 006 Anagni | 19.139 | 193 | 180 | 276 | 39 | 287 | - | 19.141 |
| 007 Aquino | 5.340 | 64 | 41 | 111 | 12 | 109 | - | 5.365 |
| 008 Arce | 6.022 | 40 | 83 | 142 | 12 | 127 | 3 | 5.994 |
| 009 Arnara | 2.454 | 16 | 28 | 30 | 4 | 43 | - | 2.429 |
| 010 Arpino | 7.616 | 57 | 96 | 108 | 12 | 80 | - | 7.605 |
| 011 Atina | 4.488 | 39 | 41 | 119 | 28 | 70 | 6 | 4.535 |
| 012 Ausonia | 2.560 | 28 | 29 | 36 | 1 | 39 | - | 2.556 |
| 013 Belmonte Castello | 768 | 3 | 10 | 15 | 3 | 4 | 2 | 772 |
| 014 Boville Ernica | 8.873 | 80 | 71 | 100 | 12 | 94 | - | 8.888 |
| 015 Broccostella | 2.646 | 31 | 20 | 49 | 1 | 43 | - | 2.663 |
| 016 Campoli Appennino | 1.806 | 10 | 21 | 36 | 1 | 40 | 3 | 1.791 |
| 017 Casalattico | 674 | 6 | 8 | 9 | 4 | 11 | 7 | 670 |
| 018 Casalvieri | 3.212 | 16 | 43 | 32 | 8 | 28 | - | 3.189 |
| 019 Cassino | 32.761 | 303 | 257 | 677 | 62 | 755 | 3 | 32.729 |
| 020 Castelliri | 3.560 | 28 | 30 | 57 | 8 | 51 | 2 | 3.564 |
| 021 Castelnuovo Parano | 880 | 3 | 9 | 13 | 3 | 4 | - | 883 |
| 023 Castro dei Volsci | 5.035 | 44 | 67 | 63 | 4 | 41 | - | 5.034 |
| 022 Castrocielo | 3.748 | 31 | 39 | 93 | 10 | 74 | 3 | 3.759 |
| 024 Ceccano | 22.316 | 188 | 199 | 232 | 27 | 193 | 13 | 22.344 |
| 025 Ceprano | 8.242 | 58 | 86 | 120 | 22 | 117 | - | 8.217 |
| 026 Cervaro | 7.047 | 71 | 76 | 127 | 1 | 97 | 1 | 7.072 |
| 027 Colfelice | 1.854 | 10 | 20 | 20 | 1 | 12 | - | 1.852 |

**Tavola 5.1 segue - Movimento anagrafico e popolazione residente al 1° gennaio e 31 dicembre per comune.
Anno 2002**

| CODICE DEI COMUNI E COMUNI | Popolazione residente al 1.1.2002 | Movimento naturale | | Iscritti | | Cancellati | | Popolazione residente al 31.12.2002 |
|----------------------------------|---|--------------------|--------------|--------------|-----------------|--------------|-----------------|---|
| | | Nati vivi | Morti | In totale | Dall' estero | In totale | Per l'estero | |
| 029 Colle San Magno | 820 | 6 | 8 | 17 | 4 | 12 | - | 823 |
| 028 Collepardo | 932 | 4 | 7 | 19 | 1 | 14 | - | 934 |
| 030 Coreno Ausonio | 1.735 | 18 | 18 | 18 | 4 | 12 | 1 | 1.741 |
| 031 Esperia | 4.129 | 31 | 62 | 63 | 4 | 71 | - | 4.090 |
| 032 Falvaterra | 629 | 3 | 6 | 10 | - | 31 | - | 605 |
| 033 Ferentino | 20.104 | 178 | 172 | 371 | 83 | 333 | 24 | 20.148 |
| 034 Filettino | 557 | 2 | 5 | 28 | - | 20 | - | 562 |
| 035 Fuggi | 8.759 | 84 | 82 | 235 | 20 | 176 | - | 8.820 |
| 036 Fontana Liri | 3.211 | 16 | 47 | 51 | 8 | 51 | 1 | 3.180 |
| 037 Fontechiari | 1.290 | 11 | 13 | 34 | 7 | 15 | 3 | 1.307 |
| 038 Frosinone | 48.691 | 358 | 353 | 868 | 141 | 1.098 | 24 | 48.466 |
| 039 Fumone | 2.148 | 13 | 27 | 32 | 4 | 19 | 1 | 2.147 |
| 040 Gallinaro | 1.220 | 17 | 13 | 39 | 11 | 25 | 7 | 1.238 |
| 041 Giuliano di Roma | 2.227 | 13 | 29 | 70 | 9 | 36 | - | 2.245 |
| 042 Guarcino | 1.665 | 14 | 25 | 29 | 3 | 28 | - | 1.655 |
| 043 Isola del Liri | 12.193 | 85 | 140 | 227 | 33 | 226 | 22 | 12.139 |
| 044 Monte San Giovanni Campano | 12.753 | 101 | 125 | 161 | 41 | 159 | 24 | 12.731 |
| 045 Morolo | 3.080 | 12 | 35 | 52 | 2 | 44 | - | 3.065 |
| 046 Paliano | 7.654 | 72 | 74 | 172 | 20 | 172 | 2 | 7.707 |
| 047 Pastena | 1.670 | 17 | 21 | 26 | - | 28 | - | 1.664 |
| 048 Patrica | 2.920 | 22 | 30 | 89 | 14 | 31 | - | 2.970 |
| 049 Pescosolido | 1.573 | 10 | 14 | 35 | - | 23 | - | 1.581 |
| 050 Picinisco | 1.201 | 10 | 16 | 28 | 6 | 22 | 1 | 1.201 |
| 051 Pico | 3.122 | 14 | 37 | 55 | 12 | 21 | 1 | 3.133 |
| 052 Piedimonte San Germano | 4.508 | 53 | 49 | 145 | 17 | 155 | 11 | 4.502 |
| 053 Piglio | 4.701 | 33 | 36 | 33 | 4 | 39 | - | 4.692 |
| 054 Pignataro Interamna | 2.446 | 21 | 28 | 60 | 4 | 28 | 1 | 2.471 |
| 055 Pofi | 4.453 | 33 | 45 | 41 | 2 | 45 | 4 | 4.437 |
| 056 Pontecorvo | 13.268 | 106 | 130 | 165 | 12 | 160 | 8 | 13.249 |
| 057 Posta Fibreno | 1.275 | 10 | 18 | 33 | 4 | 35 | - | 1.265 |
| 058 Ripi | 5.287 | 50 | 54 | 89 | 16 | 55 | - | 5.317 |
| 059 Rocca d'Arce | 1.027 | 8 | 7 | 15 | 3 | 18 | - | 1.025 |
| 060 Roccasecca | 7.435 | 91 | 76 | 146 | 14 | 123 | - | 7.473 |
| 061 San Biaagio Saracinisco | 366 | 1 | 6 | 21 | - | 9 | 1 | 373 |
| 062 San Donato Val di Comino | 2.179 | 15 | 31 | 41 | 13 | 27 | - | 2.177 |
| 063 San Giorgio a Liri | 3.058 | 33 | 31 | 102 | 18 | 55 | 1 | 3.107 |
| 064 San Giovanni Incarico | 3.581 | 24 | 45 | 56 | 4 | 41 | - | 3.575 |
| 070 San Vittore del Lazio | 2.677 | 23 | 25 | 100 | 33 | 68 | - | 2.707 |
| 065 Sant'Ambrogio sul Garigliano | 983 | 5 | 10 | 22 | 9 | 19 | - | 981 |
| 066 Sant'Andrea del Garigliano | 1.591 | 7 | 16 | 39 | 5 | 31 | 2 | 1.590 |
| 067 Sant'Apollinare | 1.945 | 11 | 23 | 50 | 5 | 38 | 3 | 1.945 |
| 068 Sant'Elia Fiumerapido | 6.333 | 42 | 60 | 94 | 9 | 85 | 3 | 6.324 |
| 069 Santopadre | 1.643 | 10 | 31 | 9 | - | 15 | - | 1.616 |
| 071 Serrone | 2.937 | 28 | 34 | 82 | 11 | 51 | - | 2.962 |
| 072 Settefrati | 858 | 6 | 13 | 22 | 3 | 14 | - | 859 |
| 073 Scurgola | 2.572 | 22 | 32 | 84 | 17 | 46 | - | 2.600 |
| 074 Sora | 25.965 | 228 | 205 | 543 | 48 | 417 | 3 | 26.114 |
| 075 Strangolagalli | 2.501 | 20 | 17 | 58 | 19 | 59 | - | 2.503 |
| 076 Supino | 4.775 | 38 | 51 | 132 | 21 | 68 | - | 4.826 |
| 077 Terelle | 601 | 7 | 16 | 3 | - | 10 | - | 585 |
| 078 Torre Cajetani | 1.282 | 10 | 12 | 41 | 3 | 20 | - | 1.301 |
| 079 Torrice | 4.347 | 55 | 45 | 96 | 14 | 72 | - | 4.381 |
| 080 Trevi nel Lazio | 1.821 | 11 | 24 | 37 | - | 34 | - | 1.811 |
| 081 Trivigliano | 1.427 | 9 | 9 | 56 | - | 31 | - | 1.452 |
| 082 Vallecorsa | 3.114 | 20 | 45 | 26 | - | 32 | 1 | 3.083 |
| 083 Vallemaio | 1.052 | 7 | 11 | 8 | - | 18 | 1 | 1.038 |
| 084 Vallerotonda | 1.858 | 13 | 24 | 26 | 10 | 47 | 5 | 1.826 |
| 085 Veroli | 19.828 | 168 | 171 | 266 | 37 | 204 | 10 | 19.887 |
| 086 Vicalvi | 804 | 5 | 8 | 27 | 6 | 15 | 1 | 813 |
| 087 Vico nel Lazio | 2.152 | 18 | 25 | 58 | 2 | 35 | - | 2.168 |
| 088 Villa Latina | 1.246 | 14 | 20 | 24 | 5 | 17 | - | 1.247 |
| 089 Villa Santa Lucia | 2.628 | 29 | 23 | 80 | 8 | 20 | - | 2.694 |
| 090 Villa Santo Stefano | 1.758 | 22 | 16 | 37 | 2 | 20 | - | 1.781 |
| 091 Viticuso | 428 | 6 | 11 | 8 | 3 | 8 | 2 | 423 |
| TOTALE | 484.589 | 4.052 | 4.681 | 8.724 | 1.191 | 7.643 | 225 | 485.041 |

**Tavola 5.1 segue - Movimento anagrafico e popolazione residente al 1° gennaio e 31 dicembre per comune.
Anno 2002**

| CODICE DEI COMUNI E COMUNI | Popolazione residente al 1.1.2002 | Movimento naturale | | Iscritti | | Cancellati | | Popolazione residente al 31.12.2002 | |
|-------------------------------|---|--------------------|-------|-----------|-----------------|------------|-----------------|---|--------|
| | | Nati vivi | Morti | In totale | Dall' estero | In totale | Per l'estero | | |
| 066 - PROVINCIA DELL'AQUILA | | | | | | | | | |
| 001 | Acciano | 398 | - | 8 | 15 | - | 20 | - | 385 |
| 002 | Aielli | 1.477 | 8 | 17 | 43 | 3 | 30 | 1 | 1.481 |
| 003 | Alfedena | 728 | 3 | 6 | 15 | - | 8 | - | 732 |
| 004 | Anversa degli Abruzzi | 432 | 1 | 6 | 11 | 6 | 17 | 2 | 421 |
| 005 | Ateleta | 1.237 | 10 | 19 | 25 | 6 | 16 | 3 | 1.237 |
| 006 | Avezzano | 38.341 | 332 | 346 | 410 | 100 | 313 | 6 | 38.424 |
| 007 | Balsorano | 3.706 | 30 | 38 | 27 | 1 | 31 | 2 | 3.694 |
| 008 | Barete | 638 | 4 | 5 | 18 | 2 | 23 | - | 632 |
| 009 | Barisciano | 1.797 | 11 | 26 | 48 | 18 | 46 | 5 | 1.784 |
| 010 | Barrea | 776 | 7 | 9 | 8 | 1 | 4 | - | 778 |
| 011 | Bisegna | 343 | 2 | 10 | 3 | 1 | 8 | - | 330 |
| 012 | Bugnara | 1.034 | 7 | 18 | 60 | 10 | 7 | - | 1.076 |
| 013 | Caqnano Amiterno | 1.504 | 10 | 13 | 19 | 3 | 33 | 1 | 1.487 |
| 014 | Calascio | 149 | - | 2 | 2 | 1 | 2 | - | 147 |
| 015 | Campo di Giove | 922 | 4 | 7 | 22 | 6 | 23 | - | 918 |
| 016 | Campotosto | 684 | 3 | 16 | 23 | - | 28 | - | 666 |
| 017 | Canistro | 1.042 | 10 | 11 | 23 | 4 | 23 | - | 1.041 |
| 018 | Cansano | 260 | 1 | 4 | 6 | 2 | 1 | 1 | 262 |
| 019 | Capestrano | 962 | 3 | 24 | 29 | 5 | 13 | - | 957 |
| 020 | Capistrello | 5.425 | 42 | 67 | 130 | 36 | 132 | 3 | 5.398 |
| 021 | Capitignano | 685 | 4 | 13 | 18 | 1 | 20 | - | 674 |
| 022 | Caporciano | 264 | - | 5 | 11 | 4 | 15 | - | 255 |
| 023 | Cappadocia | 519 | 1 | 17 | 52 | 2 | 77 | - | 478 |
| 024 | Carapelle Calvisio | 95 | 1 | 1 | 4 | 1 | 8 | - | 91 |
| 025 | Carsoli | 5.090 | 42 | 62 | 156 | 26 | 140 | 6 | 5.086 |
| 026 | Castel del Monte | 526 | 1 | 11 | 11 | 3 | 17 | - | 510 |
| 027 | Castel di Ieri | 403 | - | 12 | 3 | - | 10 | - | 384 |
| 028 | Castel di Sangro | 5.642 | 53 | 59 | 140 | 24 | 126 | 2 | 5.650 |
| 029 | Castellafiume | 1.048 | 16 | 9 | 29 | 3 | 15 | 4 | 1.069 |
| 030 | Castelvecchio Calvisio | 200 | 1 | 4 | 5 | - | 8 | 3 | 194 |
| 031 | Castelvecchio Subequo | 1.238 | 5 | 15 | 14 | - | 21 | - | 1.221 |
| 032 | Celano | 10.980 | 87 | 107 | 183 | 77 | 187 | - | 10.956 |
| 033 | Cerchio | 1.667 | 14 | 25 | 25 | 1 | 50 | 25 | 1.631 |
| 034 | Civita d'Antino | 1.079 | 5 | 13 | 20 | - | 29 | 8 | 1.062 |
| 035 | Civitella Alfedena | 280 | 1 | 2 | 9 | - | 4 | - | 284 |
| 036 | Civitella Roveto | 3.322 | 31 | 40 | 45 | 3 | 30 | - | 3.328 |
| 037 | Cocullo | 315 | - | 8 | 7 | - | 12 | 3 | 302 |
| 038 | Collaromele | 1.067 | 7 | 11 | 7 | 1 | 22 | - | 1.048 |
| 039 | Collelongo | 1.508 | 1 | 17 | 12 | 2 | 21 | 2 | 1.483 |
| 040 | Collepietro | 266 | 2 | 4 | 6 | 4 | 4 | - | 266 |
| 041 | Corfinio | 998 | 10 | 18 | 36 | 7 | 28 | 1 | 998 |
| 042 | Fagnano Alto | 446 | 1 | 6 | 21 | 6 | 13 | - | 449 |
| 043 | Fontecchio | 421 | 1 | 19 | 43 | 7 | 7 | - | 439 |
| 044 | Fossa | 665 | 6 | 9 | 19 | 4 | 21 | 1 | 660 |
| 045 | Gagliano Aterno | 314 | - | 5 | 12 | 4 | 9 | - | 312 |
| 046 | Gioia dei Marsi | 2.279 | 18 | 40 | 25 | 5 | 28 | - | 2.254 |
| 047 | Goriano Sicoli | 632 | 3 | 9 | 15 | - | 6 | - | 635 |
| 048 | Introdacqua | 1.829 | 11 | 25 | 123 | 27 | 56 | - | 1.882 |
| 049 | L'Aquila | 68.642 | 533 | 701 | 1.480 | 345 | 793 | 57 | 69.161 |
| 050 | Lecce nei Marsi | 1.740 | 12 | 25 | 25 | 5 | 35 | 2 | 1.717 |
| 051 | Luco dei Marsi | 5.553 | 48 | 41 | 99 | 30 | 67 | 9 | 5.592 |
| 052 | Lucoli | 944 | 9 | 20 | 26 | 6 | 22 | - | 937 |
| 053 | Magliano de' Marsi | 3.527 | 26 | 47 | 99 | 14 | 52 | 2 | 3.553 |
| 054 | Massa d'Albe | 1.442 | 13 | 20 | 86 | - | 24 | - | 1.497 |
| 055 | Molina Aterno | 462 | 2 | 12 | 7 | - | 8 | - | 451 |
| 056 | Monteale | 2.926 | 14 | 40 | 43 | 3 | 51 | - | 2.892 |
| 057 | Morino | 1.538 | 11 | 22 | 22 | - | 20 | - | 1.529 |
| 058 | Navelli | 628 | 8 | 9 | 12 | 5 | 9 | - | 630 |
| 059 | Ocre | 1.024 | 8 | 10 | 29 | 3 | 21 | 3 | 1.030 |
| 060 | Ofena | 609 | 1 | 13 | 21 | 10 | 14 | - | 604 |
| 061 | Opi | 461 | 1 | 2 | 4 | - | 3 | - | 461 |
| 062 | Oricola | 953 | 7 | 5 | 46 | - | 23 | - | 978 |
| 063 | Ortona dei Marsi | 802 | 7 | 22 | 11 | 2 | 10 | - | 788 |

**Tavola 5.1 segue - Movimento anagrafico e popolazione residente al 1° gennaio e 31 dicembre per comune.
Anno 2002**

| CODICE DEI COMUNI E COMUNI | Popolazione residente al 1.1.2002 | Movimento naturale | | Iscritti | | Cancellati | | Popolazione residente al 31.12.2002 | |
|-------------------------------|---|--------------------|--------------|--------------|-----------------|--------------|-----------------|---|--------|
| | | Nati vivi | Morti | In totale | Dall' estero | In totale | Per l'estero | | |
| 064 | Ortucchio | 1.978 | 11 | 25 | 51 | 12 | 88 | - | 1.927 |
| 065 | Ovindoli | 1.205 | 10 | 11 | 54 | 13 | 27 | - | 1.231 |
| 066 | Pacentro | 1.260 | 16 | 21 | 38 | 20 | 25 | - | 1.268 |
| 067 | Pereto | 700 | 4 | 7 | 38 | 6 | 14 | - | 721 |
| 068 | Pescasseroli | 2.116 | 20 | 17 | 32 | 13 | 24 | - | 2.127 |
| 069 | Pescina | 4.517 | 34 | 59 | 73 | 15 | 90 | - | 4.475 |
| 070 | Pescocostanzo | 1.210 | 8 | 10 | 21 | 2 | 18 | - | 1.211 |
| 071 | Pettorano sul Gizio | 1.252 | 6 | 16 | 41 | 2 | 32 | 2 | 1.251 |
| 072 | Pizzoli | 3.050 | 29 | 32 | 151 | 14 | 77 | 1 | 3.121 |
| 073 | Poggio Picenze | 1.010 | 8 | 16 | 25 | 5 | 35 | - | 992 |
| 074 | Prata d'Ansidonia | 549 | 1 | 10 | 28 | 7 | 21 | - | 547 |
| 075 | Pratola Peligna | 7.813 | 73 | 96 | 154 | 61 | 148 | 17 | 7.796 |
| 076 | Prezza | 1.090 | 12 | 20 | 12 | 5 | 14 | - | 1.080 |
| 077 | Raiano | 2.973 | 24 | 35 | 77 | 13 | 53 | 2 | 2.986 |
| 078 | Rivisondoli | 686 | 1 | 8 | 19 | 1 | 14 | 1 | 684 |
| 080 | Rocca di Botte | 521 | 6 | 5 | 29 | 2 | 16 | - | 535 |
| 081 | Rocca di Cambio | 447 | 3 | 7 | 23 | - | 19 | - | 447 |
| 082 | Rocca di Mezzo | 1.428 | 5 | 19 | 55 | 13 | 29 | 2 | 1.440 |
| 083 | Rocca Pia | 189 | - | 4 | 7 | 1 | 1 | - | 191 |
| 079 | Roccacasale | 760 | 3 | 11 | 5 | - | 13 | - | 744 |
| 084 | Roccaraso | 1.605 | 17 | 15 | 39 | 11 | 16 | - | 1.630 |
| 085 | San Benedetto dei Marsi | 4.006 | 18 | 38 | 57 | 15 | 35 | - | 4.008 |
| 086 | San Benedetto in Perillis | 142 | - | 4 | 6 | - | 3 | - | 141 |
| 087 | San Demetrio ne' Vestini | 1.602 | 15 | 29 | 89 | 12 | 34 | 1 | 1.643 |
| 088 | San Pio delle Camere | 557 | 5 | 7 | 21 | 10 | 19 | 3 | 557 |
| 092 | San Vincenzo Valle Roveto | 2.576 | 22 | 40 | 15 | 7 | 23 | - | 2.550 |
| 090 | Sant'Eusanio Forconese | 442 | 2 | 6 | 4 | - | 10 | - | 432 |
| 089 | Sante Marie | 1.342 | 9 | 25 | 39 | 2 | 27 | - | 1.338 |
| 091 | Santo Stefano di Sessanio | 118 | - | 2 | 8 | 2 | 1 | - | 123 |
| 093 | Scanno | 2.128 | 6 | 35 | 27 | 2 | 33 | - | 2.093 |
| 094 | Scontrone | 598 | 4 | 8 | 19 | 2 | 11 | 1 | 602 |
| 095 | Scoppito | 2.755 | 29 | 19 | 99 | 6 | 58 | - | 2.806 |
| 096 | Scurcola Marsicana | 2.492 | 25 | 29 | 67 | 14 | 38 | - | 2.517 |
| 097 | Secinaro | 508 | 1 | 17 | 16 | 1 | 12 | - | 496 |
| 098 | Sulmona | 25.330 | 208 | 269 | 476 | 94 | 469 | 24 | 25.276 |
| 099 | Tagliacozzo | 6.535 | 38 | 74 | 190 | 29 | 62 | 1 | 6.627 |
| 100 | Tione degli Abruzzi | 382 | 2 | 5 | 8 | 3 | 5 | - | 382 |
| 101 | Tornimparte | 2.954 | 20 | 24 | 60 | 6 | 60 | - | 2.950 |
| 102 | Trasacco | 6.007 | 51 | 83 | 103 | 17 | 89 | 7 | 5.989 |
| 105 | Villa Sant'Angelo | 432 | 2 | 6 | 13 | 3 | 5 | - | 436 |
| 104 | Villa Santa Lucia degli Abruzzi | 203 | - | 1 | - | - | - | - | 202 |
| 103 | Villalago | 637 | 1 | 7 | 6 | 1 | 3 | - | 634 |
| 106 | Villavallelonga | 1.003 | 2 | 9 | 17 | 1 | 14 | - | 999 |
| 107 | Villetta Barrea | 592 | 8 | 6 | 20 | 3 | 6 | - | 608 |
| 108 | Vittorito | 1.008 | 7 | 18 | 19 | 1 | 18 | - | 998 |
| TOTALE | 297.592 | 2.276 | 3.412 | 6.349 | 1.287 | 4.723 | 214 | 298.082 | |
| 067 - PROVINCIA DI TERAMO | | | | | | | | | |
| 001 | Alba Adriatica | 10.369 | 101 | 79 | 424 | 68 | 255 | 20 | 10.560 |
| 002 | Ancarano | 1.773 | 12 | 13 | 46 | 6 | 12 | - | 1.806 |
| 003 | Arsita | 965 | 21 | 23 | 30 | 5 | 24 | - | 969 |
| 004 | Atri | 11.255 | 72 | 103 | 167 | 24 | 120 | 6 | 11.271 |
| 005 | Basciano | 2.387 | 34 | 22 | 36 | 5 | 42 | - | 2.393 |
| 006 | Bellante | 6.919 | 68 | 57 | 219 | 37 | 180 | 4 | 6.969 |
| 007 | Bisenti | 2.181 | 23 | 28 | 27 | - | 39 | - | 2.164 |
| 008 | Campoli | 7.258 | 70 | 89 | 138 | 34 | 133 | - | 7.244 |
| 009 | Canzano | 1.812 | 21 | 16 | 52 | 6 | 26 | - | 1.843 |
| 010 | Castel Castagna | 542 | 6 | 4 | 9 | 5 | 4 | - | 549 |
| 011 | Castellalto | 6.651 | 73 | 71 | 221 | 21 | 150 | 17 | 6.724 |
| 012 | Castelli | 1.387 | 2 | 26 | 11 | - | 34 | 4 | 1.340 |
| 013 | Castiglione Messer Raimondo | 2.561 | 18 | 33 | 34 | 3 | 52 | - | 2.528 |
| 014 | Castilenti | 1.619 | 15 | 11 | 20 | 2 | 10 | - | 1.633 |
| 015 | Cellino Attanasio | 2.761 | 20 | 22 | 41 | 9 | 68 | 12 | 2.732 |
| 016 | Cermignano | 1.966 | 15 | 31 | 21 | 9 | 22 | - | 1.949 |

**Tavola 5.1 segue - Movimento anagrafico e popolazione residente al 1° gennaio e 31 dicembre per comune.
Anno 2002**

| CODICE DEI COMUNI E COMUNI | Popolazione residente al 1.1.2002 | Movimento naturale | | Iscritti | | Cancellati | | Popolazione residente al 31.12.2002 |
|-----------------------------------|---|--------------------|--------------|--------------|-----------------|--------------|-----------------|---|
| | | Nati vivi | Morti | In totale | Dall' estero | In totale | Per l'estero | |
| 017 Civitella del Tronto | 5.243 | 38 | 60 | 129 | 35 | 45 | - | 5.305 |
| 018 Colledara | 2.200 | 23 | 19 | 75 | 4 | 24 | - | 2.255 |
| 019 Colonnella | 3.273 | 23 | 35 | 153 | 27 | 92 | 1 | 3.322 |
| 020 Controguerra | 2.483 | 32 | 35 | 50 | 7 | 51 | 2 | 2.479 |
| 021 Corropoli | 3.760 | 32 | 48 | 166 | 11 | 64 | - | 3.846 |
| 022 Cortino | 847 | 2 | 11 | 21 | 1 | 39 | - | 820 |
| 023 Crognaleto | 1.542 | 12 | 23 | 55 | 13 | 35 | - | 1.551 |
| 024 Fano Adriano | 388 | - | 4 | 10 | - | 13 | 1 | 381 |
| 025 Giulianova | 21.398 | 171 | 241 | 460 | 86 | 329 | 7 | 21.459 |
| 026 Isola del Gran Sasso d'Italia | 4.881 | 36 | 53 | 78 | 11 | 64 | 1 | 4.878 |
| 047 Martinsicuro | 13.477 | 150 | 115 | 649 | 153 | 198 | 15 | 13.963 |
| 027 Montefino | 1.183 | 15 | 12 | 25 | 5 | 37 | 1 | 1.174 |
| 028 Montorio al Vomano | 8.043 | 73 | 80 | 87 | 2 | 145 | 5 | 7.978 |
| 029 Morro d'Oro | 3.318 | 26 | 30 | 72 | 5 | 44 | - | 3.342 |
| 030 Mosciano Sant'Angelo | 8.303 | 88 | 66 | 157 | 22 | 121 | 4 | 8.361 |
| 031 Nereto | 4.405 | 40 | 39 | 177 | 40 | 91 | - | 4.492 |
| 032 Notaresco | 6.764 | 54 | 54 | 123 | 29 | 129 | - | 6.758 |
| 033 Penna Sant'Andrea | 1.762 | 15 | 15 | 47 | 13 | 50 | - | 1.759 |
| 034 Pietracamela | 307 | 2 | 3 | 18 | 1 | 20 | 4 | 304 |
| 035 Pineto | 13.100 | 118 | 91 | 318 | 63 | 223 | 3 | 13.222 |
| 036 Rocca Santa Maria | 697 | 5 | 8 | 5 | - | 33 | - | 666 |
| 037 Roseto degli Abruzzi | 22.984 | 194 | 215 | 511 | 60 | 324 | 39 | 23.150 |
| 038 Sant'Egidio alla Vibrata | 8.827 | 81 | 59 | 199 | 56 | 109 | 1 | 8.939 |
| 039 Sant'Omero | 5.274 | 32 | 58 | 167 | 32 | 97 | 3 | 5.318 |
| 040 Silvi | 14.505 | 144 | 94 | 361 | 64 | 238 | 4 | 14.678 |
| 041 Teramo | 50.969 | 421 | 529 | 939 | 139 | 775 | 39 | 51.025 |
| 042 Torano Nuovo | 1.684 | 8 | 21 | 29 | 14 | 29 | - | 1.671 |
| 043 Torricella Sicura | 2.692 | 14 | 33 | 66 | 12 | 58 | 1 | 2.681 |
| 044 Tortoreto | 7.855 | 80 | 74 | 340 | 72 | 229 | 5 | 7.972 |
| 045 Tossicia | 1.495 | 16 | 25 | 39 | 5 | 31 | 1 | 1.494 |
| 046 Valle Castellana | 1.266 | 7 | 19 | 29 | 1 | 39 | - | 1.244 |
| TOTALE | 287.331 | 2.523 | 2.797 | 7.051 | 1.217 | 4.947 | 200 | 289.161 |
| 068 - PROVINCIA DI PESCARA | | | | | | | | |
| 001 Abbateggio | 423 | 5 | 6 | 11 | - | 17 | - | 416 |
| 002 Alanno | 3.737 | 26 | 49 | 57 | 7 | 31 | 1 | 3.740 |
| 003 Bolognano | 1.270 | 8 | 14 | 31 | 5 | 25 | - | 1.270 |
| 004 Brittole | 419 | 1 | 9 | 13 | 1 | 5 | - | 419 |
| 005 Bussi sul Tirino | 2.983 | 13 | 28 | 29 | 7 | 47 | 7 | 2.950 |
| 006 Cappelle sul Tavo | 3.720 | 42 | 23 | 116 | 14 | 98 | 6 | 3.757 |
| 007 Caramanico Terme | 2.106 | 18 | 29 | 35 | 10 | 37 | 2 | 2.093 |
| 008 Carpineto della Nora | 736 | 4 | 10 | 14 | 4 | 13 | - | 731 |
| 009 Castiglione a Casauria | 887 | 7 | 25 | 45 | 1 | 24 | - | 890 |
| 010 Catignano | 1.531 | 15 | 32 | 38 | 4 | 27 | 2 | 1.525 |
| 011 Cepagatti | 9.087 | 109 | 70 | 446 | 35 | 216 | 15 | 9.356 |
| 012 Città Sant'Angelo | 12.016 | 144 | 121 | 537 | 30 | 259 | 2 | 12.317 |
| 013 Civitavecchia | 1.394 | 10 | 13 | 26 | 4 | 24 | 2 | 1.393 |
| 014 Civitella Casanova | 2.050 | 11 | 26 | 28 | 5 | 21 | - | 2.042 |
| 015 Collecervino | 5.409 | 53 | 54 | 162 | 28 | 118 | - | 5.452 |
| 016 Corvara | 286 | 4 | 11 | 19 | 3 | 10 | - | 288 |
| 017 Cugnoli | 1.668 | 19 | 22 | 35 | 5 | 59 | 28 | 1.641 |
| 018 Elice | 1.732 | 14 | 15 | 48 | 9 | 22 | 1 | 1.757 |
| 019 Farindola | 1.802 | 8 | 30 | 36 | 3 | 45 | - | 1.771 |
| 020 Lettomanoppello | 3.087 | 27 | 29 | 31 | 4 | 28 | - | 3.088 |
| 021 Loreto Aprutino | 7.614 | 71 | 80 | 156 | 29 | 115 | 2 | 7.646 |
| 022 Manoppello | 5.642 | 57 | 48 | 240 | 14 | 76 | 3 | 5.815 |
| 023 Montebello di Bertona | 1.117 | 6 | 17 | 17 | 1 | 12 | - | 1.111 |
| 024 Montesilvano | 40.730 | 434 | 292 | 1.696 | 223 | 1.014 | 12 | 41.554 |
| 025 Moscufo | 3.167 | 17 | 28 | 83 | 7 | 61 | 2 | 3.178 |
| 026 Nocciano | 1.685 | 15 | 13 | 51 | 7 | 37 | 6 | 1.701 |
| 027 Penne | 12.473 | 124 | 106 | 186 | 27 | 166 | - | 12.511 |
| 028 Pescara | 116.226 | 883 | 1.285 | 8.834 | 349 | 2.930 | 97 | 121.728 |
| 029 Pescosansonesco | 552 | 4 | 13 | 9 | 4 | 14 | 1 | 538 |
| 030 Pianella | 7.515 | 63 | 81 | 203 | 26 | 101 | 7 | 7.599 |
| 031 Picciano | 1.359 | 8 | 11 | 14 | 4 | 15 | - | 1.355 |

**Tavola 5.1 segue - Movimento anagrafico e popolazione residente al 1° gennaio e 31 dicembre per comune.
Anno 2002**

| CODICE DEI COMUNI E COMUNI | Popolazione residente al 1.1.2002 | Movimento naturale | | Iscritti | | Cancellati | | Popolazione residente al 31.12.2002 |
|--|---|--------------------|--------------|---------------|-----------------|--------------|-----------------|---|
| | | Nati vivi | Morti | In totale | Dall' estero | In totale | Per l'estero | |
| 032 Pietranico | 604 | 5 | 11 | 12 | 1 | 18 | - | 592 |
| 033 Popoli | 5.562 | 49 | 51 | 107 | 26 | 95 | 2 | 5.572 |
| 034 Roccamorice | 1.000 | 7 | 10 | 58 | 3 | 22 | - | 1.033 |
| 035 Rosciano | 3.099 | 32 | 34 | 61 | 2 | 52 | - | 3.106 |
| 036 Salle | 311 | 1 | 6 | 12 | 1 | 8 | 1 | 310 |
| 038 San Valentino in Abruzzo Citeriore | 1.964 | 14 | 24 | 28 | 5 | 18 | 2 | 1.964 |
| 037 Sant'Eufemia a Maiella | 365 | 4 | 8 | 10 | - | 12 | - | 359 |
| 039 Scafa | 3.993 | 33 | 30 | 59 | 12 | 56 | 2 | 3.999 |
| 040 Serramonacesca | 618 | 2 | 5 | 13 | 4 | 18 | 2 | 610 |
| 041 Spoltore | 15.423 | 187 | 103 | 605 | 47 | 363 | 17 | 15.749 |
| 042 Tocco da Casauria | 2.758 | 19 | 36 | 89 | 16 | 59 | 2 | 2.771 |
| 043 Torre de' Passeri | 3.158 | 25 | 33 | 60 | 5 | 91 | 1 | 3.119 |
| 044 Turrialgiani | 855 | 4 | 18 | 21 | 1 | 17 | - | 845 |
| 045 Vicoli | 444 | 3 | 5 | 16 | 2 | 5 | - | 453 |
| 046 Villa Celiara | 886 | 5 | 16 | 10 | - | 16 | 3 | 869 |
| TOTALE | 295.463 | 2.610 | 2.980 | 14.407 | 995 | 6.517 | 228 | 302.983 |
| 069 - PROVINCIA DI CHIETI | | | | | | | | |
| 001 Altino | 2.543 | 27 | 39 | 94 | 17 | 21 | 1 | 2.604 |
| 002 Archi | 2.337 | 12 | 30 | 46 | 10 | 34 | 2 | 2.331 |
| 003 Ari | 1.329 | 12 | 15 | 29 | 7 | 16 | - | 1.339 |
| 004 Arielli | 1.267 | 10 | 11 | 15 | - | 29 | 2 | 1.252 |
| 005 Atessa | 10.385 | 94 | 112 | 130 | 32 | 70 | 1 | 10.427 |
| 006 Bomba | 960 | 7 | 17 | 14 | 5 | 14 | - | 950 |
| 007 Borrello | 445 | 4 | 11 | 12 | 2 | 6 | - | 444 |
| 008 Bucchianico | 4.933 | 38 | 43 | 105 | 29 | 64 | 1 | 4.969 |
| 010 Canosa Sannita | 1.513 | 15 | 18 | 36 | 19 | 31 | 9 | 1.515 |
| 011 Carpineto Sinello | 742 | 3 | 8 | 20 | 4 | 8 | - | 749 |
| 012 Carunchio | 778 | 3 | 16 | 11 | 4 | 12 | - | 764 |
| 013 Casacanditella | 1.395 | 14 | 15 | 40 | 5 | 36 | - | 1.398 |
| 014 Casalanguida | 1.083 | 6 | 15 | 24 | 8 | 17 | - | 1.081 |
| 015 Casalbordino | 6.491 | 45 | 78 | 87 | 16 | 89 | 14 | 6.456 |
| 016 Casalincontrada | 2.947 | 14 | 44 | 97 | 10 | 89 | 2 | 2.925 |
| 017 Casoli | 5.969 | 36 | 70 | 92 | 29 | 60 | - | 5.967 |
| 018 Castel Frentano | 3.911 | 37 | 49 | 114 | 17 | 78 | 2 | 3.935 |
| 019 Castelguidone | 481 | 3 | 4 | 3 | - | 6 | - | 477 |
| 020 Castiglione Messer Marino | 2.220 | 12 | 29 | 22 | 4 | 69 | 20 | 2.156 |
| 021 Celenza sul Trigno | 1.094 | 9 | 16 | 9 | - | 18 | - | 1.078 |
| 022 Chieti | 52.471 | 426 | 514 | 939 | 110 | 1.181 | 44 | 52.141 |
| 023 Civitaluparella | 427 | 1 | 6 | 4 | - | 5 | - | 421 |
| 024 Civitella Messer Raimondo | 967 | 3 | 11 | 38 | 2 | 26 | 8 | 971 |
| 025 Colledimacine | 283 | - | 9 | 3 | - | 9 | - | 268 |
| 026 Colledimezzo | 587 | 2 | 6 | 16 | 13 | 7 | - | 592 |
| 027 Crecchio | 3.045 | 22 | 42 | 56 | 27 | 53 | 7 | 3.028 |
| 028 Cupello | 4.425 | 42 | 49 | 124 | 22 | 67 | - | 4.475 |
| 029 Dogliola | 414 | 6 | 5 | 4 | - | 2 | - | 417 |
| 104 Fallo | 162 | 1 | 4 | - | - | 4 | - | 155 |
| 030 Fara Filiorum Petri | 1.938 | 26 | 21 | 41 | 11 | 39 | 4 | 1.945 |
| 031 Fara San Martino | 1.627 | 11 | 12 | 35 | 5 | 19 | - | 1.642 |
| 032 Filetto | 1.120 | 11 | 21 | 28 | 13 | 31 | 1 | 1.107 |
| 033 Fossacesia | 5.361 | 53 | 46 | 154 | 22 | 81 | 1 | 5.441 |
| 034 Fraiine | 459 | 4 | 7 | 8 | 3 | 18 | - | 446 |
| 035 Francavilla al Mare | 22.906 | 220 | 191 | 956 | 124 | 714 | 5 | 23.177 |
| 036 Fresagrandinaria | 1.083 | 7 | 14 | 20 | 9 | 20 | - | 1.076 |
| 037 Frisa | 1.936 | 6 | 19 | 34 | 8 | 25 | 1 | 1.932 |
| 038 Furci | 1.276 | 9 | 15 | 30 | 7 | 28 | - | 1.272 |
| 039 Gamberale | 394 | 1 | 10 | 8 | - | 6 | - | 387 |
| 040 Gessopalena | 1.695 | 9 | 22 | 22 | 10 | 21 | - | 1.683 |
| 041 Gissi | 3.087 | 25 | 36 | 32 | 8 | 35 | - | 3.073 |
| 042 Giuliano Teatino | 1.309 | 10 | 14 | 41 | 18 | 36 | - | 1.310 |
| 043 Guardagrele | 9.522 | 68 | 104 | 283 | 51 | 136 | 5 | 9.633 |
| 044 Guilmi | 517 | 1 | 12 | 8 | 5 | 9 | 1 | 505 |
| 045 Lama dei Peligni | 1.488 | 7 | 29 | 21 | 4 | 25 | - | 1.462 |
| 046 Lanciano | 35.806 | 333 | 366 | 852 | 178 | 512 | 24 | 36.113 |

**Tavola 5.1 segue - Movimento anagrafico e popolazione residente al 1° gennaio e 31 dicembre per comune.
Anno 2002**

| CODICE DEI COMUNI E COMUNI | Popolazione residente al 1.1.2002 | Movimento naturale | | Iscritti | | Cancellati | | Popolazione residente al 31.12.2002 |
|---------------------------------|---|--------------------|--------------|--------------|-----------------|--------------|-----------------|---|
| | | Nati vivi | Morti | In totale | Dall' estero | In totale | Per l'estero | |
| 047 Lentella | 768 | 7 | 7 | 15 | 5 | 12 | - | 771 |
| 048 Lettopalena | 406 | - | 4 | 12 | 4 | 5 | 1 | 409 |
| 049 Liscia | 810 | 8 | 12 | 8 | - | 12 | - | 802 |
| 050 Miglianico | 4.508 | 41 | 56 | 105 | 23 | 84 | 4 | 4.514 |
| 051 Montazzoli | 1.117 | 11 | 15 | 11 | 8 | 9 | 3 | 1.115 |
| 009 Montebello sul Sangro | 125 | - | 2 | 1 | - | 4 | - | 120 |
| 052 Monteferrante | 189 | - | 1 | 3 | 1 | 2 | - | 189 |
| 053 Montelapiano | 106 | 1 | 3 | 6 | 3 | 3 | - | 107 |
| 054 Montenerodomo | 932 | 12 | 10 | 15 | 1 | 15 | - | 934 |
| 055 Monteodorisio | 2.410 | 20 | 27 | 53 | 16 | 30 | 2 | 2.426 |
| 056 Mozzagrogna | 2.066 | 18 | 25 | 106 | 11 | 30 | 1 | 2.135 |
| 057 Orsogna | 4.053 | 38 | 65 | 90 | 46 | 64 | 8 | 4.052 |
| 058 Ortona | 22.684 | 169 | 252 | 446 | 79 | 332 | 27 | 22.715 |
| 059 Paglieta | 4.403 | 24 | 39 | 113 | 27 | 49 | 1 | 4.452 |
| 060 Palena | 1.481 | 14 | 13 | 34 | 1 | 10 | - | 1.506 |
| 061 Palmoli | 1.159 | 5 | 18 | 5 | - | 13 | - | 1.138 |
| 062 Palombaro | 1.177 | 8 | 22 | 12 | 1 | 13 | 3 | 1.162 |
| 063 Pennadomo | 359 | 1 | 10 | 5 | 1 | 8 | - | 347 |
| 064 Pennapiedimonte | 555 | 3 | 3 | 10 | 2 | 7 | - | 558 |
| 065 Perano | 1.660 | 18 | 16 | 34 | 3 | 34 | 1 | 1.662 |
| 103 Pietraferrazzana | 152 | 1 | 3 | 1 | - | 5 | - | 146 |
| 066 Pizzoferrato | 1.185 | 8 | 14 | 8 | 1 | 15 | 2 | 1.172 |
| 067 Poggiofiorito | 948 | 7 | 11 | 39 | 9 | 20 | 4 | 963 |
| 068 Pollutri | 2.340 | 20 | 30 | 37 | 4 | 46 | - | 2.321 |
| 069 Pretoro | 1.096 | 9 | 20 | 33 | 8 | 31 | 5 | 1.087 |
| 070 Quadri | 939 | 8 | 8 | 4 | - | 19 | 3 | 924 |
| 071 Rapino | 1.432 | 6 | 18 | 50 | 6 | 13 | - | 1.457 |
| 072 Ripa Teatina | 3.844 | 34 | 34 | 148 | 17 | 53 | 2 | 3.939 |
| 074 Rocca San Giovanni | 2.346 | 14 | 24 | 36 | 4 | 41 | - | 2.331 |
| 073 Roccamontepiano | 1.961 | 10 | 29 | 27 | 8 | 38 | 1 | 1.931 |
| 075 Roccascalegna | 1.411 | 12 | 19 | 24 | 17 | 21 | - | 1.407 |
| 076 Roccaspinalveti | 1.662 | 13 | 30 | 10 | 5 | 17 | - | 1.638 |
| 077 Roio del Sangro | 158 | 1 | 3 | 5 | 3 | 8 | 1 | 153 |
| 078 Rosello | 342 | - | 6 | 6 | 1 | 4 | - | 338 |
| 079 San Buono | 1.198 | 11 | 19 | 6 | 2 | 11 | - | 1.185 |
| 080 San Giovanni Lipioni | 286 | 1 | 5 | 4 | 2 | 7 | 1 | 279 |
| 081 San Giovanni Teatino | 10.057 | 110 | 76 | 397 | 16 | 259 | 1 | 10.229 |
| 082 San Martino sulla Marrucina | 979 | 8 | 6 | 25 | 3 | 12 | - | 994 |
| 083 San Salvo | 17.261 | 153 | 107 | 413 | 83 | 281 | 33 | 17.439 |
| 086 San Vito Chietino | 4.898 | 47 | 72 | 163 | 17 | 79 | - | 4.957 |
| 085 Sant'Eusanio del Sangro | 2.446 | 12 | 25 | 40 | 11 | 31 | - | 2.442 |
| 084 Santa Maria Imbaro | 1.731 | 15 | 18 | 66 | 11 | 76 | 3 | 1.718 |
| 087 Scerni | 3.702 | 31 | 43 | 45 | 4 | 42 | 3 | 3.693 |
| 088 Schiavi di Abruzzo | 1.394 | 2 | 35 | 22 | 1 | 27 | - | 1.356 |
| 089 Taranta Peligna | 516 | 1 | 8 | 20 | 8 | 13 | 1 | 516 |
| 090 Tollo | 4.175 | 36 | 53 | 91 | 28 | 40 | - | 4.209 |
| 091 Torino di Sangro | 3.082 | 37 | 39 | 62 | 10 | 51 | 2 | 3.091 |
| 092 Tornareccio | 1.946 | 19 | 17 | 27 | 10 | 22 | - | 1.953 |
| 093 Torrebruna | 1.168 | 11 | 27 | 14 | 1 | 24 | 1 | 1.142 |
| 094 Torrecchia Teatina | 3.748 | 44 | 35 | 88 | 5 | 68 | - | 3.777 |
| 095 Torricella Peligna | 1.584 | 12 | 22 | 12 | 1 | 32 | 3 | 1.554 |
| 096 Treglio | 1.235 | 15 | 17 | 52 | 7 | 31 | - | 1.254 |
| 097 Tuffillo | 560 | 5 | 12 | 7 | - | 17 | - | 543 |
| 098 Vacri | 1.760 | 18 | 24 | 38 | 14 | 26 | 1 | 1.766 |
| 099 Vasto | 35.387 | 308 | 285 | 638 | 126 | 456 | 7 | 35.592 |
| 102 Villa Santa Maria | 1.473 | 10 | 16 | 25 | 1 | 33 | - | 1.459 |
| 100 Villalfonsina | 1.055 | 6 | 19 | 25 | 7 | 17 | - | 1.050 |
| 101 Villamagna | 2.440 | 13 | 32 | 64 | 16 | 35 | - | 2.450 |
| TOTALE | 381.993 | 3.171 | 4.086 | 8.613 | 1.567 | 6.633 | 280 | 383.058 |
| 094 - PROVINCIA DI ISERNIA | | | | | | | | |
| 001 Acquaviva d'Isernia | 462 | 2 | 7 | 16 | 2 | 5 | - | 468 |
| 002 Agnone | 5.837 | 45 | 88 | 105 | 31 | 76 | 10 | 5.823 |
| 003 Bagnoli del Trigno | 875 | 5 | 23 | 22 | 13 | 14 | - | 865 |

**Tavola 5.1 segue - Movimento anagrafico e popolazione residente al 1° gennaio e 31 dicembre per comune.
Anno 2002**

| CODICE DEI COMUNI E COMUNI | Popolazione residente al 1.1.2002 | Movimento naturale | | Iscritti | | Cancellati | | Popolazione residente al 31.12.2002 | |
|-------------------------------|---|--------------------|------------|--------------|-----------------|--------------|-----------------|---|--------|
| | | Nati vivi | Morti | In totale | Dall' estero | In totale | Per l'estero | | |
| 004 | Belmonte del Sannio | 922 | 5 | 16 | 9 | 5 | 5 | 2 | 915 |
| 005 | Cantalupo nel Sannio | 730 | 4 | 9 | 32 | 2 | 12 | - | 745 |
| 006 | Capracotta | 1.124 | 6 | 15 | 28 | 2 | 35 | - | 1.108 |
| 007 | Carovilli | 1.531 | 13 | 21 | 11 | - | 7 | - | 1.527 |
| 008 | Carpinone | 1.249 | 9 | 13 | 28 | 9 | 7 | - | 1.266 |
| 009 | Castel del Giudice | 356 | - | 6 | 13 | - | 18 | 2 | 345 |
| 012 | Castel San Vincenzo | 572 | 2 | 6 | 9 | 5 | 5 | - | 572 |
| 010 | Castelpetroso | 1.636 | 9 | 16 | 52 | 14 | 19 | - | 1.662 |
| 011 | Castelpizzuto | 143 | 2 | - | 8 | 1 | - | - | 153 |
| 013 | Castelverrino | 130 | - | 2 | 13 | - | 21 | - | 120 |
| 014 | Cerro al Volturno | 1.441 | 14 | 19 | 29 | 7 | 35 | - | 1.430 |
| 015 | Chiauci | 277 | 2 | 7 | 7 | - | 3 | - | 276 |
| 016 | Civitanova del Sannio | 949 | 4 | 19 | 8 | - | 6 | 2 | 936 |
| 017 | Colli a Volturno | 1.400 | 12 | 16 | 17 | 1 | 22 | 2 | 1.391 |
| 018 | Conca Casale | 270 | - | 4 | 4 | - | 4 | - | 266 |
| 019 | Filignano | 748 | 4 | 7 | 26 | 5 | 20 | - | 751 |
| 020 | Forlì del Sannio | 839 | 9 | 8 | 10 | - | 8 | - | 842 |
| 021 | Fornelli | 1.980 | 22 | 18 | 34 | 6 | 17 | - | 2.001 |
| 022 | Frosolone | 3.402 | 23 | 37 | 50 | 12 | 55 | - | 3.383 |
| 023 | Isernia | 21.166 | 170 | 175 | 472 | 60 | 370 | 6 | 21.263 |
| 024 | Longano | 725 | 2 | 8 | 8 | 4 | 7 | - | 720 |
| 025 | Macchia d'Isernia | 907 | 6 | 10 | 33 | 6 | 34 | 2 | 902 |
| 026 | Macchiagodena | 1.954 | 15 | 21 | 13 | 3 | 24 | - | 1.937 |
| 027 | Miranda | 1.074 | 8 | 16 | 16 | 10 | 27 | - | 1.055 |
| 028 | Montaquila | 2.470 | 21 | 32 | 47 | 2 | 32 | 1 | 2.474 |
| 029 | Montenero Val Cocchiara | 600 | 2 | 10 | 10 | 6 | 6 | - | 596 |
| 030 | Monteroduni | 2.400 | 19 | 29 | 82 | 1 | 48 | 4 | 2.424 |
| 031 | Pesche | 1.319 | 12 | 3 | 67 | 6 | 19 | - | 1.376 |
| 032 | Pescolanciano | 1.001 | 7 | 17 | 5 | - | 5 | - | 991 |
| 033 | Pescopennataro | 382 | 2 | 6 | 4 | 2 | 7 | 4 | 375 |
| 034 | Pettoranello del Molise | 426 | 5 | 4 | 13 | 4 | 15 | - | 425 |
| 035 | Pietrabbondante | 958 | 3 | 16 | 12 | - | 12 | - | 945 |
| 036 | Pizzone | 327 | 2 | 2 | 17 | 3 | 12 | - | 332 |
| 037 | Poggio Sannita | 938 | 3 | 15 | 24 | 7 | 14 | - | 936 |
| 038 | Pozzilli | 2.205 | 10 | 20 | 77 | 8 | 44 | - | 2.228 |
| 039 | Rionero Sannitico | 1.132 | 6 | 18 | 29 | 5 | 22 | - | 1.127 |
| 040 | Roccamandolfi | 1.068 | 8 | 19 | 10 | 2 | 7 | - | 1.060 |
| 041 | Roccasicura | 622 | 8 | 6 | 30 | 19 | 13 | 1 | 641 |
| 042 | Rocchetta a Volturno | 1.082 | 7 | 8 | 17 | 1 | 13 | - | 1.085 |
| 043 | San Pietro Avellana | 660 | 6 | 12 | 12 | - | 17 | 3 | 649 |
| 044 | Sant'Agapito | 1.337 | 11 | 11 | 40 | 10 | 49 | 2 | 1.328 |
| 046 | Sant'Angelo del Pesco | 406 | 4 | 6 | 17 | 8 | 13 | - | 408 |
| 047 | Sant'Elena Sannita | 274 | 2 | 4 | 20 | 2 | 14 | - | 278 |
| 045 | Santa Maria del Molise | 652 | 4 | 3 | 25 | - | 19 | - | 659 |
| 048 | Scapoli | 949 | 2 | 10 | 13 | 1 | 7 | - | 947 |
| 049 | Sessano del Molise | 922 | 6 | 16 | 27 | 8 | 19 | - | 920 |
| 050 | Sesto Campano | 2.931 | 15 | 38 | 90 | 20 | 69 | - | 2.929 |
| 051 | Vastogirardi | 804 | 10 | 13 | 27 | - | 14 | - | 814 |
| 052 | Venafro | 11.211 | 107 | 74 | 248 | 37 | 131 | 12 | 11.361 |
| TOTALE | 89.775 | 675 | 979 | 2.036 | 350 | 1.477 | 53 | 90.030 | |
| 070 - PROVINCIA DI CAMPOBASSO | | | | | | | | | |
| 001 | Acquaviva Collecroce | 799 | 2 | 14 | 8 | 4 | 25 | 3 | 770 |
| 002 | Baranello | 2.651 | 31 | 24 | 38 | 6 | 23 | 1 | 2.673 |
| 003 | Boiano | 8.308 | 91 | 96 | 120 | 16 | 98 | 2 | 8.325 |
| 004 | Bonefro | 1.864 | 8 | 29 | 19 | 3 | 20 | 3 | 1.842 |
| 005 | Busso | 1.412 | 8 | 22 | 43 | 16 | 22 | 1 | 1.419 |
| 006 | Campobasso | 50.826 | 421 | 398 | 872 | 45 | 730 | 10 | 50.991 |
| 007 | Campochiaro | 631 | 2 | 12 | 10 | 1 | 16 | - | 615 |
| 008 | Campodipietra | 2.074 | 24 | 16 | 118 | 11 | 59 | - | 2.141 |
| 009 | Campolieto | 1.058 | 7 | 17 | 20 | 6 | 8 | - | 1.060 |
| 010 | Campomarino | 6.321 | 65 | 47 | 234 | 12 | 171 | 13 | 6.402 |
| 011 | Casacalenda | 2.443 | 20 | 41 | 26 | 2 | 36 | 8 | 2.412 |
| 012 | Casalciprano | 635 | 4 | 12 | 9 | 1 | 9 | - | 627 |

**Tavola 5.1 segue - Movimento anagrafico e popolazione residente al 1° gennaio e 31 dicembre per comune.
Anno 2002**

| CODICE DEI COMUNI E COMUNI | Popolazione residente al 1.1.2002 | Movimento naturale | | Iscritti | | Cancellati | | Popolazione residente al 31.12.2002 |
|---------------------------------|---|--------------------|-------|-----------|-----------------|------------|-----------------|---|
| | | Nati vivi | Morti | In totale | Dall' estero | In totale | Per l'estero | |
| 013 Castelbottaccio | 420 | 3 | 7 | 8 | 3 | 11 | - | 413 |
| 014 Castellino del Biferno | 659 | 3 | 11 | 23 | 10 | 8 | - | 666 |
| 015 Castelmauro | 1.890 | 12 | 39 | 24 | 1 | 25 | - | 1.862 |
| 016 Castropignano | 1.143 | 11 | 16 | 17 | 11 | 37 | 24 | 1.118 |
| 017 Cercemaggiore | 4.262 | 35 | 39 | 33 | 12 | 76 | 38 | 4.215 |
| 018 Cercepiccola | 726 | 7 | 11 | 6 | - | 9 | - | 719 |
| 019 Civitacampomariano | 674 | 1 | 14 | 19 | 18 | 7 | - | 673 |
| 020 Colle d'Anchise | 814 | 5 | 9 | 24 | 3 | 27 | - | 807 |
| 021 Colletorto | 2.465 | 13 | 38 | 22 | 7 | 40 | 1 | 2.422 |
| 022 Duronia | 505 | 3 | 12 | 3 | 1 | 6 | - | 493 |
| 023 Ferrazzano | 3.175 | 32 | 17 | 174 | 11 | 126 | 2 | 3.238 |
| 024 Fossalto | 1.618 | 14 | 24 | 21 | 3 | 17 | - | 1.612 |
| 025 Gambatesa | 1.734 | 14 | 25 | 12 | 2 | 21 | - | 1.714 |
| 026 Gildone | 859 | 9 | 14 | 19 | 1 | 2 | - | 871 |
| 027 Guardiaffiera | 1.159 | 8 | 11 | 31 | 20 | 12 | - | 1.175 |
| 028 Guardiaregia | 778 | 9 | 9 | 9 | - | 8 | - | 779 |
| 029 Guglionesi | 5.168 | 47 | 60 | 107 | 19 | 52 | - | 5.210 |
| 030 Jelsi | 1.915 | 11 | 29 | 35 | 14 | 30 | 6 | 1.902 |
| 031 Larino | 7.059 | 47 | 66 | 85 | 6 | 117 | 6 | 7.008 |
| 032 Limosano | 926 | 2 | 11 | 16 | - | 12 | - | 921 |
| 033 Lucito | 955 | 6 | 13 | 7 | 2 | 21 | 3 | 934 |
| 034 Lupara | 651 | 4 | 9 | 8 | - | 12 | - | 642 |
| 035 Macchia Valfortore | 755 | 1 | 12 | 10 | 4 | 26 | 4 | 728 |
| 036 Mafalda | 1.340 | 7 | 15 | 30 | 14 | 31 | 14 | 1.331 |
| 037 Matrice | 1.064 | 19 | 13 | 17 | 1 | 15 | - | 1.072 |
| 038 Mirabello Sannitico | 1.816 | 17 | 27 | 43 | 1 | 32 | - | 1.817 |
| 039 Molise | 187 | 1 | 6 | 8 | - | 2 | - | 188 |
| 040 Monacilioni | 680 | 4 | 13 | 18 | 10 | 12 | - | 677 |
| 041 Montagano | 1.249 | 10 | 9 | 23 | 2 | 23 | - | 1.250 |
| 042 Montecilfone | 1.591 | 8 | 26 | 28 | 20 | 20 | 4 | 1.581 |
| 043 Montefalcone nel Sannio | 1.868 | 14 | 22 | 12 | 5 | 32 | 3 | 1.840 |
| 044 Montelongo | 489 | 4 | 8 | 7 | 2 | 19 | 1 | 473 |
| 045 Montemitro | 468 | 6 | 4 | 10 | 8 | 2 | 1 | 478 |
| 046 Montenero di Bisaccia | 6.692 | 57 | 69 | 98 | 23 | 71 | 2 | 6.707 |
| 047 Montorio nei Frentani | 562 | 5 | 10 | 8 | - | 15 | - | 550 |
| 048 Morrone del Sannio | 761 | 3 | 14 | 8 | 3 | 6 | - | 752 |
| 049 Oratino | 1.289 | 5 | 8 | 30 | - | 14 | - | 1.302 |
| 050 Palata | 1.934 | 18 | 13 | 32 | 8 | 31 | 1 | 1.940 |
| 051 Petacciato | 3.417 | 38 | 29 | 67 | 11 | 47 | 11 | 3.446 |
| 052 Petrella Tifernina | 1.296 | 4 | 23 | 15 | 3 | 13 | - | 1.279 |
| 053 Pietracatella | 1.594 | 12 | 17 | 8 | 5 | 13 | 9 | 1.584 |
| 054 Pietracupa | 259 | 1 | 7 | 6 | 1 | 8 | - | 251 |
| 055 Portocannone | 2.545 | 20 | 25 | 41 | 7 | 48 | - | 2.533 |
| 056 Providenti | 166 | 2 | 3 | - | - | 3 | - | 162 |
| 057 Riccia | 5.695 | 43 | 59 | 64 | 15 | 59 | - | 5.684 |
| 058 Ripabottoni | 667 | 5 | 18 | 12 | - | 10 | 5 | 656 |
| 059 Ripalimosani | 2.588 | 19 | 23 | 72 | 19 | 48 | - | 2.608 |
| 060 Roccapavara | 956 | 7 | 14 | 27 | 17 | 13 | - | 963 |
| 061 Rotello | 1.310 | 14 | 15 | 29 | 4 | 23 | - | 1.315 |
| 062 Salcito | 621 | 7 | 10 | 75 | - | 10 | - | 683 |
| 063 San Biase | 271 | 2 | 5 | 3 | - | 3 | - | 268 |
| 064 San Felice del Molise | 815 | 8 | 19 | 15 | 2 | 37 | 10 | 782 |
| 065 San Giacomo degli Schiavoni | 1.110 | 15 | 17 | 53 | 8 | 50 | - | 1.111 |
| 066 San Giovanni in Galdo | 659 | 4 | 16 | 19 | 1 | 13 | - | 653 |
| 067 San Giuliano del Sannio | 1.074 | 4 | 16 | 22 | 3 | 4 | - | 1.080 |
| 068 San Giuliano di Puglia | 1.164 | 12 | 41 | 21 | 1 | 10 | - | 1.146 |
| 069 San Martino in Pensilis | 4.824 | 51 | 48 | 71 | 6 | 77 | 2 | 4.821 |
| 070 San Massimo | 725 | 3 | 6 | 20 | 2 | 15 | - | 727 |
| 071 San Polo Matese | 444 | 4 | 5 | 10 | 1 | 10 | - | 443 |
| 073 Sant'Angelo Limosano | 395 | 2 | 7 | 5 | 1 | 11 | - | 384 |
| 074 Sant'Elia a Pianisi | 2.271 | 16 | 35 | 27 | 15 | 35 | 17 | 2.244 |
| 072 Santa Croce di Magliano | 4.925 | 54 | 56 | 61 | 10 | 62 | 2 | 4.922 |
| 075 Sepino | 2.168 | 11 | 27 | 27 | 5 | 26 | - | 2.153 |
| 076 Spinete | 1.433 | 15 | 27 | 17 | - | 5 | - | 1.433 |
| 077 Tavenna | 992 | 5 | 16 | 8 | 3 | 10 | - | 979 |

**Tavola 5.1 segue - Movimento anagrafico e popolazione residente al 1° gennaio e 31 dicembre per comune.
Anno 2002**

| CODICE DEI COMUNI E COMUNI | Popolazione residente al 1.1.2002 | Movimento naturale | | Iscritti | | Cancellati | | Popolazione residente al 31.12.2002 |
|-------------------------------|---|--------------------|--------------|--------------|-----------------|--------------|-----------------|---|
| | | Nati vivi | Morti | In totale | Dall' estero | In totale | Per l'estero | |
| 078 Termoli | 30.274 | 292 | 189 | 959 | 38 | 667 | 32 | 30.669 |
| 079 Torella del Sannio | 896 | 1 | 11 | 13 | 2 | 12 | - | 887 |
| 080 Toro | 1.544 | 9 | 17 | 38 | 15 | 18 | - | 1.556 |
| 081 Trivento | 5.314 | 37 | 61 | 34 | 7 | 52 | 5 | 5.272 |
| 082 Tufara | 1.114 | 3 | 15 | 6 | 3 | 5 | - | 1.103 |
| 083 Ururi | 3.069 | 20 | 44 | 41 | 8 | 42 | 2 | 3.044 |
| 084 Vinchiature | 2.775 | 27 | 21 | 72 | 13 | 34 | 1 | 2.819 |
| TOTALE | 230.692 | 1.925 | 2.423 | 4.560 | 594 | 3.737 | 247 | 231.017 |
| 061 - PROVINCIA DI CASERTA | | | | | | | | |
| 001 Ailano | 1.464 | 13 | 21 | 26 | 3 | 49 | - | 1.433 |
| 002 Alife | 7.147 | 73 | 69 | 193 | 24 | 113 | 7 | 7.231 |
| 003 Alvignano | 4.925 | 46 | 57 | 105 | 21 | 102 | 8 | 4.917 |
| 004 Arienzo | 5.185 | 48 | 52 | 107 | 15 | 118 | 3 | 5.170 |
| 005 Aversa | 53.219 | 550 | 402 | 1.279 | 48 | 1.617 | - | 53.029 |
| 006 Baia e Latina | 2.274 | 19 | 23 | 41 | 16 | 24 | - | 2.287 |
| 007 Bellona | 5.083 | 56 | 34 | - | - | 126 | - | 4.979 |
| 008 Caianello | 1.758 | 9 | 11 | 55 | 6 | 51 | 6 | 1.760 |
| 009 Caiazzo | 5.863 | 41 | 60 | 94 | 19 | 104 | 2 | 5.834 |
| 010 Calvi Risorta | 5.856 | 62 | 58 | 92 | 2 | 109 | - | 5.843 |
| 011 Camigliano | 1.742 | 19 | 19 | 46 | 1 | 23 | - | 1.765 |
| 012 Cancellò ed Arnone | 5.135 | 61 | 45 | 98 | 14 | 160 | - | 5.089 |
| 013 Capodrise | 7.515 | 89 | 52 | 235 | 18 | 246 | - | 7.541 |
| 014 Capriati a Volturno | 1.637 | 15 | 19 | 48 | 7 | 24 | - | 1.657 |
| 015 Capua | 19.069 | 187 | 197 | 337 | 22 | 347 | 1 | 19.049 |
| 016 Carinara | 6.377 | 95 | 35 | 326 | 9 | 249 | 2 | 6.514 |
| 017 Carinola | 8.185 | 69 | 84 | 176 | 9 | 199 | 8 | 8.147 |
| 018 Casagiove | 14.815 | 116 | 115 | 264 | 13 | 301 | 5 | 14.779 |
| 019 Casal di Principe | 19.826 | 276 | 115 | 280 | 11 | 505 | 1 | 19.762 |
| 020 Casaluce | 9.583 | 155 | 38 | 296 | 15 | 411 | - | 9.585 |
| 103 Casapesenna | 6.636 | 96 | 30 | 150 | 8 | 232 | - | 6.620 |
| 021 Casapulla | 7.858 | 101 | 61 | 373 | 7 | 248 | 2 | 8.023 |
| 022 Caserta | 74.953 | 761 | 679 | 1.680 | 132 | 1.878 | 79 | 74.837 |
| 023 Castel Campagnano | 1.632 | 17 | 17 | 47 | 4 | 29 | 2 | 1.650 |
| 024 Castel di Sasso | 1.199 | 7 | 13 | 23 | - | 17 | 5 | 1.199 |
| 026 Castel Morrone | 3.988 | 32 | 45 | 57 | 2 | 58 | 2 | 3.974 |
| 027 Castel Volturno | 18.561 | 264 | 136 | 819 | 67 | 401 | 15 | 19.107 |
| 025 Castello del Matese | 1.474 | 21 | 12 | 19 | 2 | 33 | - | 1.469 |
| 102 Cellole | 7.149 | 60 | 67 | 305 | 12 | 163 | 3 | 7.284 |
| 028 Cervino | 5.015 | 66 | 24 | 125 | 9 | 83 | 5 | 5.099 |
| 029 Cesa | 7.427 | 128 | 33 | 284 | 11 | 268 | 1 | 7.538 |
| 030 Ciorlano | 524 | 3 | 6 | 10 | - | 14 | - | 517 |
| 031 Conca della Campania | 1.386 | 10 | 21 | 30 | 2 | 20 | - | 1.385 |
| 032 Curti | 7.005 | 84 | 49 | 171 | 5 | 201 | - | 7.010 |
| 033 Dragoni | 2.104 | 23 | 25 | 56 | 5 | 52 | - | 2.106 |
| 101 Falciano del Massico | 3.864 | 38 | 39 | 73 | 2 | 92 | 1 | 3.844 |
| 034 Fontegreca | 852 | 4 | 10 | 11 | - | 18 | - | 839 |
| 035 Formicola | 1.463 | 12 | 20 | 27 | 2 | 29 | - | 1.453 |
| 036 Francolise | 4.897 | 46 | 42 | 87 | - | 140 | - | 4.848 |
| 037 Frignano | 8.568 | 114 | 49 | 304 | 20 | 421 | 1 | 8.516 |
| 038 Gallo Matese | 759 | 4 | 10 | 12 | 1 | 24 | - | 741 |
| 039 Galluccio | 2.375 | 33 | 29 | 49 | 1 | 37 | - | 2.391 |
| 040 Giano Vetusto | 652 | 3 | 13 | 18 | 1 | 11 | - | 649 |
| 041 Gioia Sannitica | 3.685 | 35 | 48 | 59 | 12 | 82 | 24 | 3.649 |
| 042 Grazzanise | 6.847 | 78 | 50 | 105 | 1 | 153 | - | 6.827 |
| 043 Gricignano di Aversa | 8.895 | 153 | 47 | 268 | 10 | 310 | - | 8.959 |
| 044 Letino | 780 | 2 | 9 | 24 | 7 | 13 | - | 784 |
| 045 Liberi | 1.220 | 6 | 20 | 20 | 1 | 18 | - | 1.208 |
| 046 Lusciano | 13.037 | 200 | 70 | 389 | 9 | 434 | 1 | 13.122 |
| 047 Macerata Campania | 10.134 | 128 | 78 | 246 | 12 | 316 | 2 | 10.114 |
| 048 Maddaloni | 37.545 | 485 | 260 | 475 | 63 | 642 | 4 | 37.603 |
| 049 Marcianise | 39.883 | 523 | 234 | 520 | 20 | 560 | 6 | 40.132 |
| 050 Marzano Appio | 3.084 | 15 | 40 | 56 | 3 | 47 | - | 3.068 |
| 051 Mignano Monte Lungo | 3.316 | 29 | 32 | 96 | 7 | 62 | 3 | 3.347 |

**Tavola 5.1 segue - Movimento anagrafico e popolazione residente al 1° gennaio e 31 dicembre per comune.
Anno 2002**

| CODICE DEI COMUNI E COMUNI | Popolazione residente al 1.1.2002 | Movimento naturale | | Iscritti | | Cancellati | | Popolazione residente al 31.12.2002 |
|-------------------------------|---|--------------------|--------------|---------------|-----------------|---------------|-----------------|---|
| | | Nati vivi | Morti | In totale | Dall' estero | In totale | Per l'estero | |
| 052 Mondragone | 24.132 | 272 | 224 | 557 | 83 | 900 | 343 | 23.837 |
| 053 Orta di Atella | 13.099 | 241 | 74 | 636 | 9 | 248 | 3 | 13.654 |
| 054 Parete | 10.335 | 162 | 53 | 248 | 15 | 281 | 1 | 10.411 |
| 055 Pastorano | 2.451 | 26 | 24 | 73 | 11 | 50 | 1 | 2.476 |
| 056 Piana di Monte Verna | 2.519 | 16 | 41 | 28 | 4 | 42 | 1 | 2.480 |
| 057 Piedimonte Matese | 11.446 | 122 | 113 | 249 | 9 | 257 | 4 | 11.447 |
| 058 Pietramelara | 4.475 | 42 | 37 | 86 | 7 | 78 | - | 4.488 |
| 059 Pietravairano | 3.029 | 22 | 21 | 43 | 6 | 58 | - | 3.015 |
| 060 Pignataro Maggiore | 6.483 | 73 | 80 | 142 | 23 | 100 | - | 6.518 |
| 061 Pontelatone | 1.881 | 20 | 26 | 32 | 5 | 29 | 8 | 1.878 |
| 062 Portico di Caserta | 6.743 | 108 | 44 | 314 | 9 | 194 | 2 | 6.927 |
| 063 Prata Sannita | 1.704 | 15 | 25 | 30 | 3 | 24 | - | 1.700 |
| 064 Pratella | 1.694 | 22 | 22 | 29 | 4 | 21 | - | 1.702 |
| 065 Presenzano | 1.736 | 12 | 22 | 28 | 3 | 72 | - | 1.682 |
| 066 Raviscanina | 1.351 | 10 | 16 | 54 | 8 | 18 | - | 1.381 |
| 067 Recale | 7.154 | 80 | 36 | 211 | 14 | 236 | - | 7.173 |
| 068 Riardo | 2.504 | 32 | 17 | 71 | 2 | 71 | - | 2.519 |
| 069 Rocca d'Evandro | 3.715 | 38 | 42 | 56 | 4 | 73 | 5 | 3.694 |
| 070 Roccamonfina | 3.798 | 30 | 47 | 53 | 4 | 77 | 4 | 3.757 |
| 071 Roccaromana | 1.035 | 11 | 11 | 18 | - | 33 | - | 1.020 |
| 072 Rocchetta e Croce | 522 | 2 | 8 | 15 | - | 12 | - | 519 |
| 073 Ruviano | 1.911 | 16 | 27 | 32 | 4 | 45 | - | 1.887 |
| 074 San Cipriano d'Aversa | 12.501 | 182 | 102 | 322 | 8 | 416 | - | 12.487 |
| 075 San Felice a Cancelli | 16.799 | 186 | 117 | 337 | 12 | 351 | 6 | 16.854 |
| 076 San Gregorio Matese | 1.055 | 10 | 16 | 8 | - | 10 | - | 1.047 |
| 077 San Marcellino | 11.666 | 159 | 50 | 399 | 11 | 360 | - | 11.814 |
| 104 San Marco Evangelista | 5.845 | 79 | 42 | 191 | 8 | 173 | 1 | 5.900 |
| 078 San Nicola la Strada | 18.768 | 199 | 127 | 815 | 29 | 683 | 20 | 18.972 |
| 079 San Pietro Infine | 1.007 | 7 | 10 | 25 | - | 21 | - | 1.008 |
| 080 San Potito Sannitico | 1.901 | 28 | 16 | 48 | 1 | 20 | - | 1.941 |
| 081 San Prisco | 10.057 | 147 | 55 | 386 | 6 | 237 | 1 | 10.298 |
| 085 San Tammaro | 4.405 | 61 | 26 | 127 | 4 | 147 | - | 4.420 |
| 086 Sant'Angelo d'Alife | 2.407 | 27 | 33 | 56 | 3 | 55 | - | 2.402 |
| 087 Sant'Arpino | 13.389 | 194 | 61 | 426 | 5 | 476 | 3 | 13.472 |
| 082 Santa Maria a Vico | 13.519 | 177 | 113 | 268 | 13 | 274 | 15 | 13.577 |
| 083 Santa Maria Capua Vetere | 30.692 | 299 | 304 | 974 | 47 | 819 | 3 | 30.842 |
| 084 Santa Maria la Fossa | 2.652 | 25 | 23 | 70 | 4 | 65 | 4 | 2.659 |
| 088 Sessa Aurunca | 22.799 | 196 | 218 | 261 | 35 | 304 | 6 | 22.734 |
| 089 Sparanise | 7.266 | 72 | 56 | 200 | 5 | 179 | 1 | 7.303 |
| 090 Succivo | 6.833 | 79 | 40 | 244 | 2 | 272 | 8 | 6.844 |
| 091 Teano | 13.030 | 109 | 136 | 190 | 13 | 229 | 1 | 12.964 |
| 092 Teverola | 9.835 | 132 | 65 | 480 | 18 | 360 | 5 | 10.022 |
| 093 Tora e Picilli | 1.070 | 5 | 16 | 23 | 3 | 18 | - | 1.064 |
| 094 Trentola-Ducenta | 14.116 | 209 | 90 | 633 | 29 | 444 | - | 14.424 |
| 095 Vairano Patenora | 6.256 | 67 | 61 | 127 | 7 | 75 | - | 6.314 |
| 096 Valle Agricola | 1.120 | 4 | 9 | 4 | 1 | 9 | - | 1.110 |
| 097 Valle di Maddaloni | 2.543 | 22 | 26 | 82 | - | 45 | - | 2.576 |
| 098 Villa di Briano | 5.699 | 69 | 46 | 127 | 13 | 215 | - | 5.634 |
| 099 Villa Literno | 10.338 | 159 | 84 | 186 | 12 | 251 | - | 10.348 |
| 100 Vitulazio | 5.439 | 64 | 51 | 151 | 4 | 125 | - | 5.478 |
| TOTALE | 852.149 | 9.919 | 6.827 | 21.251 | 1.231 | 21.536 | 645 | 854.956 |
| 062 - PROVINCIA DI BENEVENTO | | | | | | | | |
| 001 Airola | 7.612 | 65 | 65 | 172 | 6 | 89 | 7 | 7.695 |
| 002 Amorosi | 2.758 | 38 | 27 | 72 | 6 | 54 | - | 2.787 |
| 003 Apice | 5.677 | 52 | 64 | 122 | 17 | 92 | 2 | 5.695 |
| 004 Apollosa | 2.744 | 32 | 26 | 63 | 3 | 70 | 2 | 2.743 |
| 005 Arpaia | 1.884 | 17 | 19 | 67 | 4 | 35 | - | 1.914 |
| 006 Arpaiese | 854 | 4 | 7 | 48 | 2 | 27 | - | 872 |
| 007 Baselice | 2.834 | 19 | 32 | 17 | 4 | 50 | 29 | 2.788 |
| 008 Benevento | 61.773 | 547 | 558 | 685 | 51 | 951 | 18 | 61.496 |
| 009 Bonea | 1.510 | 18 | 16 | 16 | - | 64 | 2 | 1.464 |
| 010 Bucciano | 1.897 | 18 | 17 | 47 | 5 | 50 | - | 1.895 |
| 011 Buonalbergo | 1.932 | 11 | 33 | 28 | 2 | 36 | 5 | 1.902 |

**Tavola 5.1 segue - Movimento anagrafico e popolazione residente al 1° gennaio e 31 dicembre per comune.
Anno 2002**

| CODICE DEI COMUNI E COMUNI | Popolazione residente al 1.1.2002 | Movimento naturale | | Iscritti | | Cancellati | | Popolazione residente al 31.12.2002 |
|---------------------------------|---|--------------------|-------|-----------|-----------------|------------|-----------------|---|
| | | Nati vivi | Morti | In totale | Dall' estero | In totale | Per l'estero | |
| 012 Calvi | 2.347 | 17 | 28 | 61 | - | 33 | - | 2.364 |
| 013 Campolattaro | 1.134 | 6 | 20 | 21 | 10 | 15 | - | 1.126 |
| 014 Campoli del Monte Taburno | 1.511 | 9 | 10 | 25 | 7 | 21 | - | 1.514 |
| 015 Casalduni | 1.598 | 13 | 20 | 18 | - | 43 | 23 | 1.566 |
| 016 Castelfranco in Miscano | 1.063 | 3 | 13 | 17 | 3 | 20 | - | 1.050 |
| 017 Castelpaqano | 1.699 | 17 | 30 | 11 | 2 | 18 | - | 1.679 |
| 018 Castelpoto | 1.471 | 9 | 21 | 13 | - | 30 | 1 | 1.442 |
| 019 Castelvenere | 2.621 | 26 | 43 | 66 | - | 70 | - | 2.600 |
| 020 Castelvetere in Val Fortore | 1.810 | 7 | 36 | 9 | 6 | 23 | 4 | 1.767 |
| 021 Cautano | 2.218 | 13 | 23 | 19 | - | 21 | - | 2.206 |
| 022 Ceppaloni | 3.408 | 15 | 33 | 76 | 2 | 61 | - | 3.405 |
| 023 Cerreto Sannita | 4.192 | 29 | 59 | 63 | 12 | 36 | - | 4.189 |
| 024 Circello | 2.671 | 25 | 36 | 11 | 4 | 17 | 2 | 2.654 |
| 025 Colle Sannita | 3.047 | 28 | 36 | 49 | 20 | 43 | 9 | 3.045 |
| 026 Cusano Mutri | 4.395 | 33 | 53 | 39 | 13 | 52 | 19 | 4.362 |
| 027 Duqenta | 2.642 | 19 | 30 | 60 | 8 | 53 | - | 2.638 |
| 028 Durazzano | 2.067 | 23 | 25 | 62 | 15 | 30 | 3 | 2.097 |
| 029 Faicchio | 3.880 | 48 | 46 | 48 | 10 | 34 | - | 3.896 |
| 030 Foglianise | 3.420 | 34 | 35 | 128 | 7 | 56 | 3 | 3.491 |
| 031 Foiano di Val Fortore | 1.550 | 14 | 17 | 27 | 8 | 21 | - | 1.553 |
| 032 Forchia | 1.118 | 23 | 6 | 22 | - | 40 | - | 1.117 |
| 033 Fragneto l'Abate | 1.209 | 5 | 15 | - | - | - | - | 1.199 |
| 034 Fragneto Monforte | 1.961 | 16 | 16 | 24 | 8 | 35 | - | 1.950 |
| 035 Frasso Telesino | 2.693 | 19 | 36 | 57 | 9 | 48 | - | 2.685 |
| 036 Ginestra degli Schiavoni | 613 | 1 | 8 | 7 | - | 27 | 4 | 586 |
| 037 Guardia Sanframondi | 5.591 | 47 | 61 | 78 | 7 | 66 | - | 5.589 |
| 038 Limatola | 3.624 | 37 | 29 | 57 | 5 | 24 | 1 | 3.665 |
| 039 Melizzano | 1.859 | 12 | 21 | 59 | 5 | 46 | - | 1.863 |
| 040 Moiano | 4.100 | 36 | 46 | 69 | 6 | 68 | 2 | 4.091 |
| 041 Molinara | 1.942 | 18 | 18 | 14 | - | 33 | - | 1.923 |
| 042 Montefalcone di Val Fortore | 1.829 | 13 | 31 | 6 | - | 19 | 1 | 1.798 |
| 043 Montesarchio | 12.885 | 136 | 97 | 245 | 11 | 160 | - | 13.009 |
| 044 Morcone | 5.116 | 42 | 51 | 77 | 12 | 52 | 9 | 5.132 |
| 045 Paduli | 4.265 | 40 | 47 | 51 | 2 | 39 | 2 | 4.270 |
| 046 Pago Veiano | 2.654 | 21 | 31 | 14 | 6 | 31 | 11 | 2.627 |
| 047 Pannarano | 2.002 | 26 | 31 | 41 | 1 | 38 | - | 2.000 |
| 048 Paolisi | 1.752 | 17 | 17 | 59 | 8 | 33 | - | 1.778 |
| 049 Paupisi | 1.516 | 12 | 23 | 17 | - | 32 | - | 1.490 |
| 050 Pesco Sannita | 2.182 | 17 | 35 | 32 | 2 | 25 | - | 2.171 |
| 051 Pietraroja | 666 | 3 | 13 | 17 | 8 | 4 | - | 669 |
| 052 Pietrelcina | 3.021 | 22 | 35 | 65 | 16 | 21 | - | 3.052 |
| 053 Ponte | 2.563 | 25 | 24 | 54 | - | 35 | - | 2.583 |
| 054 Pontelandolfo | 2.517 | 16 | 18 | 59 | 8 | 33 | - | 2.541 |
| 055 Puglianello | 1.414 | 16 | 17 | 45 | 2 | 34 | - | 1.424 |
| 056 Reino | 1.356 | 7 | 16 | 19 | 5 | 13 | 2 | 1.353 |
| 057 San Bartolomeo in Galdo | 5.825 | 51 | 65 | 39 | 10 | 197 | 131 | 5.653 |
| 058 San Giorgio del Sannio | 9.526 | 106 | 84 | 315 | 17 | 256 | 2 | 9.607 |
| 059 San Giorgio La Molara | 3.288 | 39 | 42 | 30 | 9 | 33 | - | 3.282 |
| 060 San Leucio del Sannio | 3.151 | 36 | 31 | 58 | 5 | 45 | - | 3.169 |
| 061 San Lorenzello | 2.354 | 21 | 31 | 46 | 7 | 55 | 1 | 2.335 |
| 062 San Lorenzo Maggiore | 2.277 | 15 | 31 | 29 | 1 | 26 | 1 | 2.264 |
| 063 San Lupo | 877 | 4 | 8 | 16 | - | 14 | - | 875 |
| 064 San Marco dei Cavoti | 3.749 | 24 | 39 | 28 | 12 | 33 | 4 | 3.729 |
| 065 San Martino Sannita | 1.179 | 17 | 8 | 31 | - | 17 | - | 1.202 |
| 066 San Nazario | 810 | 10 | 9 | 28 | 3 | 15 | - | 824 |
| 067 San Nicola Manfredi | 3.220 | 38 | 41 | 96 | 1 | 60 | 1 | 3.253 |
| 068 San Salvatore Telesino | 3.717 | 29 | 35 | 122 | 6 | 82 | - | 3.751 |
| 070 Sant'Agata de' Goti | 11.570 | 132 | 107 | 189 | 18 | 253 | 36 | 11.531 |
| 071 Sant'Angelo a Cupolo | 4.194 | 36 | 44 | 95 | 3 | 93 | 4 | 4.188 |
| 072 Sant'Arcangelo Trimonte | 683 | 1 | 7 | 6 | - | 19 | - | 664 |
| 069 Santa Croce del Sannio | 1.065 | 8 | 17 | 27 | 5 | 44 | - | 1.039 |
| 072 Sassinoro | 646 | 9 | 6 | 1 | - | 4 | - | 646 |
| 073 Solopaca | 4.164 | 30 | 63 | 70 | 4 | 83 | 1 | 4.118 |
| 074 Telesse Terme | 5.756 | 72 | 43 | 300 | 16 | 206 | - | 5.879 |
| 075 Tocco Caudio | 1.607 | 17 | 17 | 19 | - | 32 | - | 1.594 |

**Tavola 5.1 segue - Movimento anagrafico e popolazione residente al 1° gennaio e 31 dicembre per comune.
Anno 2002**

| CODICE DEI COMUNI E COMUNI | Popolazione residente al 1.1.2002 | Movimento naturale | | Iscritti | | Cancellati | | Popolazione residente al 31.12.2002 |
|-------------------------------|---|--------------------|--------------|--------------|-----------------|--------------|-----------------|---|
| | | Nati vivi | Morti | In totale | Dall' estero | In totale | Per l'estero | |
| 076 Torrecuso | 3.515 | 40 | 44 | 53 | 1 | 42 | - | 3.522 |
| 077 Vitulano | 3.026 | 37 | 34 | 36 | - | 39 | 2 | 3.026 |
| TOTALE | 286.866 | 2.608 | 3.026 | 4.982 | 466 | 4.819 | 344 | 286.611 |
| 063 - PROVINCIA DI NAPOLI | | | | | | | | |
| 001 Acerra | 45.875 | 774 | 314 | 1.566 | 43 | 1.074 | 28 | 46.827 |
| 002 Afragola | 62.236 | 967 | 453 | 1.633 | 48 | 1.869 | 31 | 62.514 |
| 003 Agerola | 7.348 | 89 | 74 | 98 | 8 | 132 | - | 7.329 |
| 004 Anacapri | 5.865 | 68 | 57 | 234 | 14 | 46 | - | 6.064 |
| 005 Arzano | 38.456 | 471 | 233 | 850 | 10 | 1.128 | 38 | 38.416 |
| 006 Bacoli | 26.494 | 297 | 214 | 926 | 19 | 574 | 17 | 26.929 |
| 007 Barano d'Ischia | 8.575 | 94 | 65 | 463 | 32 | 101 | - | 8.966 |
| 008 Boscoreale | 27.663 | 374 | 202 | 833 | 87 | 953 | - | 27.715 |
| 009 Boscotrecase | 10.642 | 116 | 90 | 515 | 12 | 402 | 6 | 10.781 |
| 010 Brusciano | 15.268 | 207 | 110 | 430 | 7 | 480 | 2 | 15.315 |
| 011 Caivano | 36.999 | 576 | 276 | 832 | 28 | 1.133 | 31 | 36.998 |
| 012 Calvizzano | 12.143 | 167 | 96 | 570 | 3 | 389 | 1 | 12.395 |
| 013 Camposano | 5.306 | 44 | 45 | 161 | 2 | 169 | - | 5.297 |
| 014 Capri | 7.069 | 58 | 72 | 190 | 30 | 105 | 14 | 7.140 |
| 015 Carbonara di Nola | 2.031 | 18 | 20 | 96 | 14 | 105 | 1 | 2.020 |
| 016 Cardito | 20.677 | 329 | 109 | 723 | 4 | 981 | - | 20.639 |
| 017 Casalnuovo di Napoli | 48.012 | 809 | 239 | 2.147 | 35 | 1.393 | 9 | 49.336 |
| 018 Casamarciano | 3.275 | 40 | 19 | 118 | 1 | 153 | 1 | 3.261 |
| 019 Casamicciola Terme | 7.393 | 77 | 64 | 371 | 21 | 118 | 1 | 7.659 |
| 020 Casandrino | 13.300 | 216 | 82 | 409 | 24 | 1.118 | - | 12.725 |
| 021 Casavatore | 20.089 | 280 | 110 | 527 | 8 | 805 | - | 19.981 |
| 022 Casola di Napoli | 3.657 | 57 | 33 | 112 | - | 82 | - | 3.711 |
| 023 Casoria | 81.887 | 1.125 | 535 | 2.083 | 67 | 2.973 | 74 | 81.587 |
| 024 Castellammare di Stabia | 66.706 | 885 | 579 | 1.070 | 30 | 1.745 | 31 | 66.337 |
| 025 Castello di Cisterna | 6.713 | 91 | 37 | 313 | 2 | 228 | 9 | 6.852 |
| 026 Cercola | 18.901 | 263 | 90 | 509 | 3 | 456 | - | 19.127 |
| 027 Cicciano | 12.553 | 146 | 97 | 288 | 8 | 466 | 15 | 12.424 |
| 028 Cimitile | 6.831 | 81 | 64 | 209 | 1 | 220 | 2 | 6.837 |
| 029 Comiziano | 1.772 | 20 | 13 | 105 | 1 | 81 | - | 1.803 |
| 030 Crispano | 12.084 | 222 | 51 | 523 | 1 | 561 | - | 12.217 |
| 064 Ercolano | 56.728 | 695 | 418 | 1.333 | 33 | 1.789 | 25 | 56.549 |
| 031 Forio | 14.572 | 162 | 110 | 410 | 42 | 242 | 22 | 14.792 |
| 032 Frattamaggiore | 32.677 | 372 | 292 | 783 | 13 | 1.110 | 4 | 32.430 |
| 033 Frattaminore | 15.131 | 206 | 72 | 733 | 5 | 456 | 1 | 15.542 |
| 034 Giugliano in Campania | 98.657 | 1.525 | 430 | 3.827 | 84 | 2.270 | 42 | 101.309 |
| 035 Gragnano | 29.592 | 432 | 192 | 617 | 27 | 806 | 15 | 29.643 |
| 036 Grumo Nevano | 18.586 | 237 | 130 | 434 | 32 | 270 | 4 | 18.857 |
| 037 Ischia | 18.223 | 229 | 129 | 688 | 51 | 1.128 | 78 | 17.883 |
| 038 Lacco Ameno | 4.274 | 40 | 27 | 179 | 5 | 90 | - | 4.376 |
| 039 Lettere | 5.616 | 87 | 29 | 145 | 2 | 126 | - | 5.693 |
| 040 Liveri | 1.807 | 17 | 16 | 36 | 1 | 40 | - | 1.804 |
| 041 Marano di Napoli | 57.403 | 847 | 369 | 2.195 | 55 | 2.018 | - | 58.058 |
| 042 Mariiglianella | 6.212 | 86 | 40 | 342 | 7 | 179 | - | 6.421 |
| 043 Mariigliano | 30.062 | 362 | 229 | 706 | 26 | 709 | 16 | 30.192 |
| 092 Massa di Somma | 5.921 | 83 | 48 | 201 | 2 | 218 | - | 5.939 |
| 044 Massa Lubrese | 12.888 | 147 | 92 | 256 | 18 | 153 | 3 | 13.046 |
| 045 Melito di Napoli | 34.405 | 637 | 168 | 1.801 | 11 | 1.759 | 18 | 34.916 |
| 046 Meta | 7.692 | 85 | 71 | 321 | 16 | 225 | 2 | 7.802 |
| 047 Monte di Procida | 12.856 | 156 | 114 | 257 | 26 | 182 | 21 | 12.973 |
| 048 Mugnano di Napoli | 30.173 | 475 | 156 | 1.237 | 5 | 1.133 | - | 30.596 |
| 049 Napoli | 1.004.577 | 10.815 | 9.263 | 12.714 | 873 | 10.424 | 159 | 1.008.419 |
| 050 Nola | 32.784 | 271 | 234 | 728 | 30 | 579 | 2 | 32.970 |
| 051 Ottaviano | 22.685 | 299 | 159 | 519 | 41 | 696 | 1 | 22.648 |
| 052 Palma Campania | 14.618 | 168 | 108 | 289 | 22 | 377 | 4 | 14.590 |
| 053 Piano di Sorrento | 12.842 | 140 | 96 | 353 | 17 | 337 | 5 | 12.902 |
| 054 Pimonte | 5.896 | 92 | 40 | 81 | 3 | 125 | 1 | 5.904 |
| 055 Poggioreale | 19.642 | 322 | 137 | 687 | 48 | 587 | - | 19.927 |
| 056 Pollena Trocchia | 13.359 | 184 | 83 | 444 | 7 | 406 | - | 13.498 |
| 057 Pomigliano d'Arco | 40.497 | 468 | 292 | 712 | 34 | 1.146 | 5 | 40.239 |

**Tavola 5.1 segue - Movimento anagrafico e popolazione residente al 1° gennaio e 31 dicembre per comune.
Anno 2002**

| CODICE DEI COMUNI E COMUNI | Popolazione residente al 1.1.2002 | Movimento naturale | | Iscritti | | Cancellati | | Popolazione residente al 31.12.2002 |
|-------------------------------|---|--------------------|---------------|---------------|-----------------|---------------|-----------------|---|
| | | Nati vivi | Morti | In totale | Dall' estero | In totale | Per l'estero | |
| 058 Pompei | 25.678 | 296 | 199 | 605 | 19 | 678 | 21 | 25.702 |
| 059 Portici | 60.068 | 555 | 611 | 1.557 | 34 | 2.413 | 158 | 59.156 |
| 060 Pozzuoli | 78.938 | 963 | 450 | 1.841 | 64 | 1.391 | 12 | 79.901 |
| 061 Procida | 10.571 | 107 | 106 | 169 | 6 | 117 | 2 | 10.624 |
| 062 Qualiano | 24.505 | 371 | 92 | 948 | 2 | 1.000 | - | 24.732 |
| 063 Quarto | 36.643 | 553 | 165 | 851 | 18 | 937 | 5 | 36.945 |
| 065 Roccarainola | 7.191 | 75 | 53 | 228 | 24 | 209 | - | 7.232 |
| 066 San Gennaro Vesuviano | 10.055 | 137 | 69 | 374 | 4 | 257 | - | 10.240 |
| 067 San Giorgio a Cremano | 50.585 | 491 | 381 | 1.097 | 31 | 1.460 | 26 | 50.332 |
| 068 San Giuseppe Vesuviano | 24.689 | 371 | 217 | 914 | 425 | 932 | 30 | 24.825 |
| 069 San Paolo Bel Sito | 3.372 | 42 | 28 | 117 | 6 | 108 | - | 3.395 |
| 070 San Sebastiano al Vesuvio | 9.842 | 111 | 39 | 349 | 4 | 342 | 2 | 9.921 |
| 075 San Vitiliano | 5.558 | 72 | 34 | 281 | 4 | 172 | - | 5.705 |
| 071 Sant'Agnello | 8.421 | 103 | 62 | 476 | 31 | 259 | 14 | 8.679 |
| 072 Sant'Anastasia | 28.047 | 308 | 164 | 488 | 9 | 593 | - | 28.086 |
| 073 Sant'Antimo | 31.520 | 487 | 215 | 776 | 65 | 1.254 | 60 | 31.314 |
| 074 Sant'Antonio Abate | 18.177 | 279 | 104 | 463 | 10 | 413 | 3 | 18.402 |
| 090 Santa Maria la Carità | 10.862 | 171 | 74 | 452 | - | 316 | - | 11.095 |
| 076 Saviano | 14.769 | 165 | 129 | 316 | 29 | 356 | 5 | 14.765 |
| 077 Scisciano | 4.881 | 65 | 32 | 197 | 23 | 166 | 6 | 4.945 |
| 078 Serrara Fontana | 3.064 | 29 | 20 | 47 | - | 40 | 3 | 3.080 |
| 079 Somma Vesuviana | 33.295 | 440 | 235 | 672 | 33 | 798 | 18 | 33.374 |
| 080 Sorrento | 16.540 | 174 | 131 | 351 | 19 | 481 | - | 16.453 |
| 081 Striano | 7.465 | 97 | 60 | 168 | 29 | 137 | 1 | 7.533 |
| 082 Terzigno | 15.923 | 255 | 126 | 816 | 80 | 558 | 1 | 16.310 |
| 083 Torre Annunziata | 48.008 | 470 | 463 | 927 | 8 | 1.276 | - | 47.666 |
| 084 Torre del Greco | 90.465 | 1.121 | 793 | 1.270 | 48 | 2.402 | 61 | 89.661 |
| 091 Trecase | 9.147 | 95 | 86 | 324 | 3 | 358 | 2 | 9.122 |
| 085 Tufino | 3.257 | 37 | 36 | 111 | - | 129 | - | 3.240 |
| 086 Vico Equense | 20.043 | 237 | 133 | 327 | 16 | 288 | 11 | 20.186 |
| 087 Villaricca | 26.132 | 330 | 138 | 1.596 | 8 | 1.463 | - | 26.457 |
| 088 Visciano | 4.622 | 51 | 46 | 87 | 15 | 76 | 5 | 4.638 |
| 089 Volla | 21.596 | 351 | 109 | 1.563 | 13 | 577 | 3 | 22.824 |
| TOTALE | 3.060.124 | 38.009 | 23.587 | 72.690 | 3.179 | 71.576 | 1.188 | 3.075.660 |
| 064 - PROVINCIA DI AVELLINO | | | | | | | | |
| 001 Aiello del Sabato | 3.239 | 37 | 25 | 115 | 5 | 72 | - | 3.294 |
| 002 Altavilla Irpina | 4.152 | 47 | 45 | 117 | 5 | 45 | 1 | 4.226 |
| 003 Andretta | 2.280 | 18 | 29 | 23 | 9 | 26 | 1 | 2.266 |
| 004 Aquilonia | 2.066 | 16 | 22 | 30 | 7 | 24 | 4 | 2.066 |
| 005 Ariano Irpino | 23.493 | 177 | 216 | 181 | 29 | 180 | - | 23.455 |
| 006 Atripalda | 11.129 | 106 | 93 | 325 | 15 | 245 | 11 | 11.222 |
| 007 Avella | 7.685 | 83 | 75 | 120 | 15 | 153 | 3 | 7.660 |
| 008 Avellino | 52.690 | 447 | 469 | 2.704 | 65 | 1.095 | 18 | 54.277 |
| 009 Bagnoli Irpino | 3.331 | 35 | 29 | 58 | 8 | 39 | 3 | 3.356 |
| 010 Baiano | 4.625 | 54 | 42 | 136 | 11 | 113 | 10 | 4.660 |
| 011 Bisaccia | 4.378 | 29 | 47 | 57 | 11 | 77 | - | 4.340 |
| 012 Bonito | 2.578 | 31 | 33 | 34 | 2 | 39 | - | 2.571 |
| 013 Cairano | 413 | 3 | 7 | 4 | - | 5 | - | 408 |
| 014 Calabritto | 2.861 | 18 | 39 | 88 | 32 | 63 | 26 | 2.865 |
| 015 Calitri | 5.835 | 34 | 74 | 46 | 15 | 75 | 1 | 5.766 |
| 016 Candida | 1.069 | 16 | 8 | 21 | 3 | 11 | 1 | 1.087 |
| 017 Caposele | 3.790 | 28 | 37 | 34 | 7 | 32 | - | 3.783 |
| 018 Capriaglia Irpina | 2.280 | 18 | 22 | 105 | 14 | 50 | - | 2.331 |
| 019 Carife | 1.702 | 18 | 18 | 20 | 5 | 39 | 2 | 1.683 |
| 020 Casalbore | 2.072 | 17 | 24 | 22 | 1 | 29 | 1 | 2.058 |
| 021 Cassano Irpino | 952 | 10 | 7 | 34 | 4 | 48 | 15 | 941 |
| 022 Castel Baronia | 1.235 | 7 | 17 | 11 | 1 | 29 | 13 | 1.207 |
| 023 Castelfranci | 2.539 | 18 | 23 | 27 | 2 | 45 | - | 2.516 |
| 024 Castelvetere sul Calore | 1.712 | 14 | 22 | 29 | 5 | 11 | - | 1.722 |
| 025 Cervinara | 10.155 | 106 | 89 | 180 | 29 | 234 | 1 | 10.118 |
| 026 Cesinali | 2.297 | 26 | 28 | 99 | 2 | 51 | - | 2.343 |
| 027 Chianche | 610 | 1 | 5 | 10 | - | 14 | 1 | 602 |
| 028 Chiusano di San Domenico | 2.488 | 24 | 26 | 39 | 4 | 41 | 1 | 2.484 |

**Tavola 5.1 segue - Movimento anagrafico e popolazione residente al 1° gennaio e 31 dicembre per comune.
Anno 2002**

| CODICE DEI COMUNI E COMUNI | Popolazione residente al 1.1.2002 | Movimento naturale | | Iscritti | | Cancellati | | Popolazione residente al 31.12.2002 |
|-------------------------------|---|--------------------|-------|-----------|-----------------|------------|-----------------|---|
| | | Nati vivi | Morti | In totale | Dall' estero | In totale | Per l'estero | |
| 029 Contrada | 2.868 | 32 | 27 | 62 | 10 | 39 | - | 2.896 |
| 030 Conza della Campania | 1.451 | 8 | 19 | 30 | 9 | 24 | 6 | 1.446 |
| 031 Domicella | 1.572 | 14 | 19 | 88 | 3 | 71 | 6 | 1.584 |
| 032 Flumeri | 3.336 | 19 | 26 | 47 | 1 | 39 | - | 3.337 |
| 033 Fontanarosa | 3.444 | 23 | 36 | 57 | 10 | 44 | 2 | 3.444 |
| 034 Forino | 5.098 | 64 | 31 | 71 | 11 | 64 | - | 5.138 |
| 035 Frigento | 4.127 | 40 | 38 | 116 | 7 | 71 | 5 | 4.174 |
| 036 Gesualdo | 3.828 | 25 | 47 | 87 | 18 | 56 | 5 | 3.837 |
| 037 Greci | 944 | 8 | 23 | 10 | - | 26 | 1 | 913 |
| 038 Grottaminarda | 8.265 | 88 | 78 | 105 | 16 | 97 | 7 | 8.283 |
| 039 Grottolella | 1.860 | 26 | 15 | 59 | 7 | 66 | 1 | 1.864 |
| 040 Guardia Lombardi | 2.023 | 15 | 31 | 30 | 12 | 24 | - | 2.013 |
| 041 Lacedonia | 3.006 | 26 | 28 | 30 | - | 22 | - | 3.012 |
| 042 Lapio | 1.750 | 11 | 22 | 12 | 5 | 17 | - | 1.734 |
| 043 Lauro | 3.632 | 26 | 39 | 155 | 5 | 109 | - | 3.665 |
| 044 Lioni | 6.113 | 44 | 56 | 232 | 29 | 54 | 4 | 6.279 |
| 045 Luogosano | 1.295 | 15 | 13 | 26 | 5 | 27 | - | 1.296 |
| 046 Manocalzati | 3.103 | 27 | 23 | 68 | 3 | 93 | 2 | 3.082 |
| 047 Marzano di Nola | 1.604 | 13 | 14 | 48 | 1 | 34 | - | 1.617 |
| 048 Melito Irpino | 1.992 | 18 | 17 | 19 | 3 | 20 | 1 | 1.992 |
| 049 Mercogliano | 11.757 | 149 | 66 | 445 | 29 | 395 | 1 | 11.890 |
| 050 Mirabella Eclano | 8.277 | 68 | 92 | 190 | 33 | 132 | 10 | 8.311 |
| 051 Montaguto | 578 | 6 | 13 | 4 | - | 8 | - | 567 |
| 052 Montecalvo Irpino | 4.267 | 39 | 46 | 37 | 7 | 53 | 2 | 4.244 |
| 053 Montefalcione | 3.381 | 36 | 45 | 47 | 7 | 43 | 7 | 3.376 |
| 054 Monteforte Irpino | 8.683 | 92 | 58 | 580 | 13 | 214 | 1 | 9.083 |
| 055 Montefredane | 2.299 | 22 | 24 | 40 | - | 39 | 1 | 2.298 |
| 056 Montefusco | 1.469 | 15 | 18 | 36 | 5 | 40 | - | 1.462 |
| 057 Montella | 7.759 | 53 | 78 | 117 | 17 | 66 | 2 | 7.785 |
| 058 Montemaro | 3.029 | 15 | 36 | 63 | 17 | 37 | - | 3.034 |
| 059 Montemiletto | 5.314 | 48 | 54 | 98 | 9 | 62 | 1 | 5.344 |
| 060 Monteverde | 912 | 14 | 9 | 11 | - | 8 | - | 920 |
| 061 Montoro Inferiore | 9.530 | 112 | 65 | 241 | 20 | 197 | 6 | 9.621 |
| 062 Montoro Superiore | 8.053 | 102 | 48 | 166 | 8 | 177 | 7 | 8.096 |
| 063 Morra De Sanctis | 1.409 | 7 | 24 | 25 | 9 | 20 | 2 | 1.397 |
| 064 Moschiano | 1.658 | 24 | 10 | 55 | 10 | 50 | 3 | 1.677 |
| 065 Mugnano del Cardinale | 4.915 | 53 | 40 | 122 | 5 | 147 | - | 4.903 |
| 066 Nusco | 4.419 | 37 | 39 | 86 | 10 | 68 | 7 | 4.435 |
| 067 Ospedaletto d'Alpinolo | 1.634 | 15 | 20 | 51 | 3 | 13 | 1 | 1.667 |
| 068 Pago del Vallo di Lauro | 1.735 | 27 | 16 | 58 | - | 46 | - | 1.758 |
| 069 Parolise | 658 | 7 | 11 | 41 | 3 | 9 | - | 686 |
| 070 Paternopoli | 2.703 | 21 | 26 | 44 | 8 | 66 | 21 | 2.676 |
| 071 Petruo Irpino | 398 | - | 4 | 4 | - | 10 | - | 388 |
| 072 Pietradefusi | 2.553 | 20 | 25 | 62 | 12 | 47 | 13 | 2.563 |
| 073 Pietrastornina | 1.644 | 10 | 23 | 31 | - | 39 | 1 | 1.623 |
| 074 Prata di Principato Ultra | 3.012 | 24 | 37 | 55 | 12 | 99 | 8 | 2.955 |
| 075 Pratola Serra | 3.253 | 41 | 31 | 76 | 2 | 50 | 10 | 3.289 |
| 076 Quadrelle | 1.579 | 19 | 15 | 55 | 1 | 43 | 2 | 1.595 |
| 077 Quindici | 3.013 | 20 | 27 | 59 | - | 91 | - | 2.974 |
| 079 Rocca San Felice | 903 | 3 | 11 | 7 | - | 19 | 7 | 883 |
| 078 Roccabascerana | 2.332 | 14 | 25 | 50 | - | 25 | 1 | 2.346 |
| 080 Rotondi | 3.341 | 39 | 22 | 116 | 5 | 72 | 6 | 3.402 |
| 081 Salza Irpina | 798 | 5 | 11 | 15 | 4 | 20 | - | 787 |
| 082 San Mango sul Calore | 1.233 | 4 | 18 | 27 | 1 | 10 | - | 1.236 |
| 083 San Martino Valle Caudina | 4.700 | 39 | 60 | 123 | - | 121 | - | 4.681 |
| 084 San Michele di Serino | 2.402 | 33 | 19 | 89 | 31 | 102 | 6 | 2.403 |
| 085 San Nicola Baronia | 862 | 6 | 8 | 14 | 8 | 12 | 7 | 862 |
| 086 San Potito Ultra | 1.439 | 21 | 14 | 29 | 3 | 26 | 1 | 1.449 |
| 087 San Sossio Baronia | 1.911 | 5 | 17 | 28 | 8 | 36 | - | 1.891 |
| 089 Sant'Andrea di Conza | 1.932 | 16 | 17 | 5 | 1 | 33 | 1 | 1.903 |
| 091 Sant'Angelo a Scala | 733 | 5 | 8 | 54 | - | 48 | - | 736 |
| 090 Sant'Angelo all'Esca | 941 | 6 | 14 | 11 | 2 | 32 | 1 | 912 |
| 092 Sant'Angelo dei Lombardi | 4.249 | 33 | 50 | 162 | 35 | 63 | 3 | 4.331 |
| 088 Santa Lucia di Serino | 1.515 | 11 | 15 | 58 | 18 | 51 | - | 1.518 |
| 093 Santa Paolina | 1.441 | 10 | 19 | 27 | 6 | 22 | - | 1.437 |

**Tavola 5.1 segue - Movimento anagrafico e popolazione residente al 1° gennaio e 31 dicembre per comune.
Anno 2002**

| CODICE DEI COMUNI E COMUNI | Popolazione residente al 1.1.2002 | Movimento naturale | | Iscritti | | Cancellati | | Popolazione residente al 31.12.2002 |
|-------------------------------|---|--------------------|--------------|---------------|-----------------|--------------|-----------------|---|
| | | Nati vivi | Morti | In totale | Dall' estero | In totale | Per l'estero | |
| 095 Santo Stefano del Sole | 1.935 | 26 | 21 | 90 | 3 | 48 | - | 1.982 |
| 096 Savignano Irpino | 1.334 | 9 | 25 | 16 | 4 | 29 | - | 1.305 |
| 097 Scampitella | 1.433 | 14 | 16 | 18 | 1 | 36 | - | 1.413 |
| 098 Senerchia | 877 | 13 | 17 | 35 | 4 | 10 | - | 898 |
| 099 Serino | 7.037 | 80 | 56 | 183 | 49 | 103 | 7 | 7.141 |
| 100 Sirignano | 2.407 | 32 | 11 | 130 | - | 83 | 8 | 2.475 |
| 101 Solofra | 11.807 | 120 | 85 | 180 | 47 | 165 | - | 11.857 |
| 102 Sorbo Serpico | 567 | 7 | 7 | 19 | 1 | 11 | - | 575 |
| 103 Sperone | 3.188 | 37 | 15 | 214 | 10 | 70 | - | 3.354 |
| 104 Sturmo | 3.263 | 33 | 31 | 59 | 15 | 46 | 8 | 3.278 |
| 105 Summonte | 1.570 | 9 | 14 | 76 | 7 | 53 | - | 1.588 |
| 106 Taurano | 1.539 | 15 | 10 | 41 | 12 | 37 | 7 | 1.548 |
| 107 Taurasi | 2.747 | 25 | 26 | 32 | 6 | 43 | 1 | 2.735 |
| 108 Teora | 1.567 | 8 | 30 | 23 | 5 | 17 | - | 1.551 |
| 109 Torella dei Lombardi | 2.204 | 25 | 25 | 34 | 15 | 18 | - | 2.220 |
| 110 Torre Le Nocelle | 1.365 | 12 | 16 | 21 | 1 | 20 | 1 | 1.362 |
| 111 Torroni | 634 | 6 | 5 | 17 | 1 | 13 | - | 639 |
| 112 Treviso | 1.286 | 7 | 13 | 23 | - | 32 | - | 1.271 |
| 113 Tufo | 944 | 9 | 16 | 23 | 2 | 26 | - | 934 |
| 114 Vallata | 3.102 | 19 | 35 | 49 | 8 | 61 | 5 | 3.074 |
| 115 Vallesaccarda | 1.482 | 13 | 10 | 17 | - | 25 | - | 1.477 |
| 116 Venticano | 2.552 | 24 | 31 | 53 | 2 | 46 | - | 2.552 |
| 117 Villamaina | 996 | 8 | 18 | 7 | 4 | 14 | - | 979 |
| 118 Villanova del Battista | 1.996 | 13 | 26 | 21 | 2 | 24 | - | 1.980 |
| 119 Volturara Irpina | 4.227 | 23 | 27 | 27 | 9 | 28 | - | 4.222 |
| 120 Zunzoli | 1.424 | 12 | 18 | 10 | 2 | 30 | - | 1.398 |
| TOTALE | 429.073 | 3.925 | 4.105 | 11.153 | 1.033 | 7.931 | 329 | 432.115 |
| 065 - PROVINCIA DI SALERNO | | | | | | | | |
| 001 Acerno | 3.009 | 28 | 31 | 26 | 3 | 61 | 1 | 2.971 |
| 002 Agropoli | 19.971 | 194 | 123 | 376 | 44 | 523 | 37 | 19.895 |
| 003 Albanella | 6.310 | 55 | 66 | 110 | 12 | 114 | 8 | 6.295 |
| 004 Alfano | 1.276 | 8 | 10 | 13 | 4 | 138 | 123 | 1.149 |
| 005 Altavilla Silentina | 6.745 | 55 | 79 | 66 | 16 | 133 | - | 6.654 |
| 006 Amalfi | 5.428 | 59 | 55 | 174 | 5 | 76 | - | 5.530 |
| 007 Angri | 29.794 | 391 | 227 | 536 | 29 | 557 | - | 29.937 |
| 008 Aquara | 1.801 | 8 | 26 | 28 | 3 | 31 | 1 | 1.780 |
| 009 Ascea | 5.389 | 41 | 48 | 142 | 9 | 100 | 1 | 5.424 |
| 010 Atena Lucana | 2.232 | 19 | 22 | 87 | 16 | 47 | 1 | 2.269 |
| 011 Atrani | 959 | 6 | 17 | 27 | 5 | 28 | 2 | 947 |
| 012 Auletta | 2.471 | 21 | 32 | 33 | 4 | 38 | 8 | 2.455 |
| 013 Baronissi | 15.165 | 161 | 95 | 482 | 9 | 439 | - | 15.274 |
| 014 Battipaglia | 50.381 | 499 | 344 | 769 | 35 | 887 | 21 | 50.418 |
| 158 Bellizzi | 12.556 | 145 | 72 | 427 | 19 | 336 | 6 | 12.720 |
| 015 Bellosguardo | 1.006 | 8 | 15 | 14 | 4 | 28 | 2 | 985 |
| 016 Bracigliano | 5.239 | 67 | 48 | 97 | 5 | 78 | - | 5.277 |
| 017 Buccino | 5.653 | 31 | 71 | 33 | 5 | 60 | 3 | 5.586 |
| 018 Buonabitacolo | 2.585 | 29 | 21 | 43 | 7 | 46 | - | 2.590 |
| 019 Caqqiano | 3.006 | 29 | 32 | 48 | 24 | 39 | 11 | 3.012 |
| 020 Calvanico | 1.363 | 12 | 10 | 39 | 2 | 26 | - | 1.378 |
| 021 Camerota | 6.837 | 59 | 51 | 200 | 58 | 88 | 11 | 6.957 |
| 022 Campagna | 15.316 | 159 | 119 | 350 | 7 | 340 | 2 | 15.366 |
| 023 Campora | 561 | - | 11 | 12 | 4 | 14 | 1 | 548 |
| 024 Cannalonga | 1.147 | 11 | 18 | 7 | 5 | 17 | 7 | 1.130 |
| 025 Capaccio | 20.229 | 194 | 100 | 563 | 42 | 611 | - | 20.275 |
| 028 Casal Velino | 4.594 | 49 | 50 | 136 | 17 | 77 | 4 | 4.652 |
| 026 Casalbuono | 1.297 | 14 | 22 | 10 | - | 13 | - | 1.286 |
| 027 Casaleto Spartano | 1.668 | 13 | 24 | 13 | 3 | 14 | - | 1.656 |
| 029 Caselle in Pittari | 2.023 | 15 | 15 | 23 | 8 | 30 | 3 | 2.016 |
| 034 Castel San Giorgio | 12.892 | 152 | 115 | 278 | 9 | 315 | 3 | 12.892 |
| 035 Castel San Lorenzo | 3.016 | 25 | 43 | 31 | 7 | 71 | - | 2.958 |
| 030 Castelcivita | 2.139 | 17 | 22 | 29 | 1 | 39 | - | 2.124 |
| 031 Castellabate | 7.791 | 66 | 69 | 127 | 14 | 132 | - | 7.783 |
| 032 Castelnuovo Cilento | 2.255 | 19 | 22 | 61 | 1 | 42 | - | 2.271 |

**Tavola 5.1 segue - Movimento anagrafico e popolazione residente al 1° gennaio e 31 dicembre per comune.
Anno 2002**

| CODICE DEI COMUNI E COMUNI | Popolazione residente al 1.1.2002 | Movimento naturale | | Iscritti | | Cancellati | | Popolazione residente al 31.12.2002 |
|--------------------------------|---|--------------------|-------|-----------|-----------------|------------|-----------------|---|
| | | Nati vivi | Morti | In totale | Dall' estero | In totale | Per l'estero | |
| 033 Castelnuovo di Conza | 962 | 2 | 6 | 27 | 8 | 10 | - | 975 |
| 036 Castiglione del Genovesi | 1.266 | 7 | 10 | 10 | - | 36 | - | 1.237 |
| 037 Cava de' Tirreni | 52.596 | 511 | 425 | 513 | 53 | 900 | - | 52.295 |
| 038 Celle di Bulgheria | 2.055 | 16 | 15 | 14 | - | 42 | - | 2.028 |
| 039 Centola | 4.828 | 50 | 51 | 101 | 15 | 101 | - | 4.827 |
| 040 Ceraso | 2.510 | 15 | 23 | 39 | 7 | 27 | - | 2.514 |
| 041 Cetara | 2.364 | 20 | 20 | 54 | 8 | 17 | - | 2.401 |
| 042 Ciceralè | 1.342 | 12 | 19 | 28 | 4 | 40 | - | 1.323 |
| 043 Colliano | 3.824 | 29 | 34 | 45 | 8 | 44 | 12 | 3.820 |
| 044 Conca dei Marini | 700 | 7 | 10 | 19 | - | 20 | - | 696 |
| 045 Controne | 942 | 5 | 10 | 4 | - | 17 | - | 924 |
| 046 Contursi Terme | 3.168 | 38 | 28 | 40 | 3 | 42 | - | 3.176 |
| 047 Corbara | 2.467 | 36 | 15 | 78 | 2 | 81 | - | 2.485 |
| 048 Corleto Monforte | 763 | 2 | 10 | 10 | 1 | 23 | 1 | 742 |
| 049 Cuccaro Vetere | 618 | 6 | 5 | 18 | 1 | 20 | - | 617 |
| 050 Eboli | 35.884 | 420 | 238 | 655 | 42 | 865 | - | 35.856 |
| 051 Felitto | 1.392 | 8 | 25 | 19 | 10 | 25 | - | 1.369 |
| 052 Fiscianno | 12.297 | 121 | 94 | 546 | 22 | 215 | 1 | 12.655 |
| 053 Furore | 809 | 9 | 9 | 32 | 1 | 21 | 4 | 820 |
| 054 Futani | 1.287 | 10 | 20 | 48 | 14 | 16 | 2 | 1.309 |
| 055 Giffoni Sei Casali | 4.167 | 58 | 38 | 173 | 7 | 131 | - | 4.229 |
| 056 Giffoni Valle Piana | 10.991 | 107 | 76 | 263 | 3 | 199 | - | 11.086 |
| 057 Gioi | 1.466 | 10 | 25 | 37 | 4 | 10 | 2 | 1.478 |
| 058 Giungano | 1.114 | 11 | 10 | 24 | 2 | 34 | - | 1.105 |
| 059 Ispani | 1.014 | 4 | 10 | 30 | 3 | 16 | - | 1.022 |
| 060 Laureana Cilento | 1.092 | 9 | 11 | 47 | 4 | 21 | - | 1.116 |
| 061 Laurino | 1.944 | 10 | 27 | 25 | 5 | 26 | - | 1.926 |
| 062 Laurito | 938 | 8 | 14 | 10 | 1 | 13 | - | 929 |
| 063 Laviano | 1.584 | 4 | 16 | 11 | 2 | 25 | 1 | 1.558 |
| 064 Lustra | 1.113 | 5 | 15 | 17 | 1 | 18 | 1 | 1.102 |
| 065 Magliano Vetere | 885 | 3 | 12 | 15 | - | 13 | - | 878 |
| 066 Maiori | 5.732 | 46 | 47 | 114 | 3 | 104 | 4 | 5.741 |
| 067 Mercato San Severino | 20.359 | 228 | 165 | 496 | 35 | 485 | 19 | 20.433 |
| 068 Minori | 3.018 | 21 | 29 | 41 | 6 | 70 | - | 2.981 |
| 069 Moio della Civitella | 1.821 | 11 | 30 | 64 | 16 | 23 | 4 | 1.843 |
| 070 Montano Antilia | 2.188 | 12 | 26 | 16 | - | 29 | - | 2.161 |
| 075 Monte San Giacomo | 1.680 | 15 | 17 | 18 | 6 | 11 | - | 1.685 |
| 071 Montecorice | 2.463 | 23 | 15 | 92 | 4 | 45 | 3 | 2.518 |
| 072 Montecorvino Pugliano | 7.814 | 110 | 35 | 642 | 15 | 272 | 1 | 8.259 |
| 073 Montecorvino Rovella | 11.533 | 129 | 92 | 409 | 21 | 205 | 1 | 11.774 |
| 074 Monteforte Cilento | 624 | 4 | 8 | 4 | 4 | 17 | - | 607 |
| 076 Montesano sulla Marcellana | 7.195 | 57 | 86 | 107 | 30 | 130 | - | 7.143 |
| 077 Morigerati | 779 | 4 | 10 | 6 | 2 | 21 | - | 758 |
| 078 Nocera Inferiore | 46.577 | 488 | 428 | 694 | 52 | 1.051 | 2 | 46.280 |
| 079 Nocera Superiore | 23.846 | 261 | 135 | 535 | 14 | 583 | 10 | 23.924 |
| 080 Novi Velia | 2.043 | 15 | 16 | 22 | 9 | 23 | 1 | 2.041 |
| 081 Ogliastro Cilento | 2.202 | 19 | 23 | 58 | 1 | 32 | 1 | 2.224 |
| 082 Olevano sul Tusciano | 6.411 | 72 | 45 | 163 | 1 | 100 | - | 6.501 |
| 083 Oliveto Citra | 4.011 | 33 | 51 | 42 | 3 | 60 | 2 | 3.975 |
| 084 Omignano | 1.537 | 20 | 7 | 42 | - | 29 | - | 1.563 |
| 085 Orria | 1.294 | 7 | 19 | 19 | 5 | 19 | - | 1.282 |
| 086 Ottati | 807 | - | 15 | 16 | 7 | 45 | - | 763 |
| 087 Padula | 5.395 | 34 | 53 | 109 | 37 | 117 | 4 | 5.368 |
| 088 Paqani | 32.353 | 424 | 243 | 977 | 32 | 479 | 23 | 33.032 |
| 089 Palomonte | 4.106 | 49 | 36 | 53 | 25 | 73 | 9 | 4.099 |
| 090 Pellezzano | 10.186 | 87 | 59 | 347 | 11 | 215 | - | 10.346 |
| 091 Perdifumo | 1.857 | 10 | 24 | 26 | 2 | 39 | 1 | 1.830 |
| 092 Perito | 1.101 | 13 | 15 | 10 | - | 25 | - | 1.084 |
| 093 Pertosa | 725 | 5 | 13 | 14 | 2 | 17 | 1 | 714 |
| 094 Petina | 1.237 | 12 | 9 | 7 | - | 18 | - | 1.229 |
| 095 Piaggine | 1.770 | 15 | 31 | 16 | 3 | 40 | 3 | 1.730 |
| 096 Pisciotta | 3.028 | 20 | 39 | 49 | 1 | 65 | 11 | 2.993 |
| 097 Polla | 5.321 | 55 | 53 | 97 | 12 | 104 | 5 | 5.316 |
| 098 Pollica | 2.501 | 19 | 33 | 50 | 4 | 76 | 19 | 2.461 |
| 099 Pontecagnano Faiano | 22.662 | 222 | 157 | 551 | 24 | 467 | 3 | 22.811 |

**Tavola 5.1 segue - Movimento anagrafico e popolazione residente al 1° gennaio e 31 dicembre per comune.
Anno 2002**

| CODICE DEI COMUNI E COMUNI | Popolazione residente al 1.1.2002 | Movimento naturale | | Iscritti | | Cancellati | | Popolazione residente al 31.12.2002 |
|----------------------------------|---|--------------------|--------------|---------------|-----------------|---------------|-----------------|---|
| | | Nati vivi | Morti | In totale | Dall' estero | In totale | Per l'estero | |
| 100 Positano | 3.886 | 51 | 24 | 52 | 6 | 52 | - | 3.913 |
| 101 Postiglione | 2.338 | 18 | 29 | 37 | - | 38 | - | 2.326 |
| 102 Praiano | 1.916 | 14 | 16 | 58 | 15 | 34 | - | 1.938 |
| 103 Prignano Cilento | 867 | 6 | 15 | 18 | 2 | 20 | - | 856 |
| 104 Ravello | 2.508 | 24 | 27 | 52 | 3 | 53 | 2 | 2.504 |
| 105 Riciigliano | 1.336 | 8 | 12 | 16 | - | 21 | - | 1.327 |
| 106 Roccadaspide | 7.455 | 62 | 75 | 139 | 21 | 86 | - | 7.495 |
| 107 Roccagloriosa | 1.748 | 20 | 17 | 42 | 5 | 30 | - | 1.763 |
| 108 Roccapiemonte | 9.112 | 115 | 68 | 241 | 7 | 215 | 1 | 9.185 |
| 109 Rofrano | 2.189 | 19 | 24 | 24 | 10 | 36 | - | 2.172 |
| 110 Romagnano al Monte | 417 | 5 | 9 | 8 | - | 17 | - | 404 |
| 111 Roscigno | 989 | 3 | 13 | 7 | 1 | 20 | - | 966 |
| 112 Rutino | 916 | 6 | 12 | 14 | - | 10 | - | 914 |
| 113 Sacco | 701 | 4 | 11 | 7 | - | 11 | - | 690 |
| 114 Sala Consilina | 12.736 | 103 | 131 | 152 | 32 | 204 | 6 | 12.656 |
| 115 Salento | 2.021 | 19 | 17 | 79 | 3 | 42 | - | 2.060 |
| 116 Salerno | 138.093 | 1.100 | 1.224 | 2.672 | 274 | 2.913 | 62 | 137.728 |
| 117 Salvitelle | 702 | 4 | 12 | 6 | 1 | 18 | - | 682 |
| 118 San Cipriano Picentino | 5.999 | 67 | 48 | 259 | 1 | 183 | 4 | 6.094 |
| 119 San Giovanni a Piro | 3.752 | 28 | 42 | 78 | 11 | 62 | - | 3.754 |
| 120 San Gregorio Magno | 4.600 | 45 | 45 | 47 | 10 | 35 | - | 4.612 |
| 121 San Mango Piemonte | 2.165 | 16 | 10 | 133 | - | 91 | - | 2.213 |
| 122 San Marzano sul Sarno | 9.489 | 99 | 76 | 118 | 15 | 117 | 2 | 9.513 |
| 123 San Mauro Cilento | 1.003 | 7 | 14 | 30 | 2 | 22 | - | 1.004 |
| 124 San Mauro la Bruca | 765 | 4 | 11 | 23 | 5 | 37 | 4 | 744 |
| 125 San Pietro al Tanagro | 1.637 | 18 | 19 | 69 | 10 | 48 | 4 | 1.657 |
| 126 San Rufo | 1.836 | 21 | 20 | 35 | 11 | 33 | 3 | 1.839 |
| 132 San Valentino Torio | 9.286 | 121 | 81 | 230 | 34 | 164 | - | 9.392 |
| 128 Sant'Angelo a Fasanella | 814 | 1 | 9 | 10 | 2 | 15 | - | 801 |
| 129 Sant'Arsenio | 2.747 | 24 | 41 | 64 | 10 | 48 | - | 2.746 |
| 130 Sant'Egidio del Monte Albino | 8.379 | 121 | 57 | 282 | 7 | 238 | 3 | 8.487 |
| 127 Santa Marina | 3.305 | 22 | 33 | 86 | 9 | 39 | - | 3.341 |
| 131 Santomenna | 581 | 4 | 11 | 6 | 3 | 12 | 3 | 568 |
| 133 Sanza | 3.004 | 26 | 22 | 31 | 14 | 53 | 3 | 2.986 |
| 134 Sapri | 7.035 | 46 | 56 | 161 | 6 | 212 | 4 | 6.974 |
| 135 Sarno | 31.035 | 382 | 267 | 418 | 63 | 478 | 41 | 31.090 |
| 136 Sassano | 5.188 | 35 | 70 | 78 | 14 | 71 | 5 | 5.160 |
| 137 Scafati | 47.137 | 580 | 337 | 1.696 | 137 | 1.412 | 9 | 47.664 |
| 138 Scala | 1.489 | 15 | 6 | 30 | 2 | 27 | - | 1.501 |
| 139 Serramezzana | 397 | 3 | 9 | 7 | - | 9 | - | 389 |
| 140 Serre | 3.819 | 41 | 34 | 51 | - | 63 | - | 3.814 |
| 141 Sessa Cilento | 1.466 | 14 | 22 | 12 | 3 | 31 | - | 1.439 |
| 142 Siano | 10.117 | 132 | 81 | 208 | 16 | 170 | 8 | 10.206 |
| 143 Sicignano degli Alburni | 3.450 | 37 | 38 | 74 | 13 | 49 | - | 3.474 |
| 144 Stella Cilento | 850 | 9 | 11 | 25 | 1 | 14 | - | 859 |
| 145 Stio | 1.083 | 10 | 12 | 17 | 10 | 19 | - | 1.079 |
| 146 Teggiano | 8.213 | 50 | 76 | 98 | 28 | 146 | 41 | 8.139 |
| 147 Torchiara | 1.523 | 10 | 19 | 59 | 2 | 20 | - | 1.553 |
| 148 Torraca | 1.224 | 8 | 14 | 41 | 3 | 28 | 3 | 1.231 |
| 149 Torre Orsaia | 2.391 | 21 | 25 | 50 | 14 | 53 | 12 | 2.384 |
| 150 Tortorella | 602 | 1 | 9 | 3 | - | 12 | - | 585 |
| 151 Tramonti | 3.902 | 37 | 42 | 140 | 5 | 61 | - | 3.976 |
| 152 Trentinara | 1.766 | 9 | 23 | 17 | 3 | 37 | - | 1.732 |
| 153 Valle dell'Angelo | 402 | 3 | 7 | 12 | 1 | 12 | - | 398 |
| 154 Vallo della Lucania | 8.821 | 76 | 78 | 143 | 10 | 147 | 2 | 8.815 |
| 155 Valva | 1.766 | 18 | 19 | 71 | 3 | 24 | 3 | 1.812 |
| 156 Vibonati | 3.015 | 35 | 28 | 116 | 12 | 75 | - | 3.063 |
| 157 Vietri sul Mare | 8.532 | 78 | 92 | 354 | 17 | 210 | 10 | 8.662 |
| TOTALE | 1.073.177 | 10.607 | 9.160 | 23.274 | 1.941 | 22.142 | 642 | 1.075.756 |
| 071 - PROVINCIA DI FOGGIA | | | | | | | | |
| 001 Accadia | 2.697 | 30 | 26 | 24 | 2 | 36 | - | 2.689 |
| 002 Alberona | 1.132 | 12 | 14 | 18 | 4 | 19 | - | 1.129 |
| 003 Anzano di Puglia | 2.226 | 21 | 28 | 7 | 1 | 43 | 4 | 2.183 |

**Tavola 5.1 segue - Movimento anagrafico e popolazione residente al 1° gennaio e 31 dicembre per comune.
Anno 2002**

| CODICE DEI COMUNI E COMUNI | Popolazione residente al 1.1.2002 | Movimento naturale | | Iscritti | | Cancellati | | Popolazione residente al 31.12.2002 |
|-------------------------------|---|--------------------|--------------|--------------|-----------------|---------------|-----------------|---|
| | | Nati vivi | Morti | In totale | Dall' estero | In totale | Per l'estero | |
| 004 Apricena | 13.637 | 140 | 94 | 206 | 48 | 225 | 35 | 13.664 |
| 005 Ascoli Satriano | 6.370 | 50 | 78 | 83 | 10 | 126 | 5 | 6.299 |
| 006 Biccari | 3.069 | 27 | 25 | 22 | 3 | 29 | 1 | 3.064 |
| 007 Bovino | 3.979 | 39 | 44 | 19 | 1 | 64 | 9 | 3.929 |
| 008 Cagnano Varano | 8.611 | 95 | 75 | 89 | 11 | 159 | - | 8.561 |
| 009 Candela | 2.819 | 38 | 37 | 28 | 1 | 60 | 4 | 2.788 |
| 010 Carapelle | 5.884 | 80 | 29 | 209 | 22 | 303 | 11 | 5.841 |
| 011 Carlantino | 1.291 | 12 | 11 | 19 | 1 | 19 | 2 | 1.292 |
| 012 Carpino | 4.709 | 41 | 51 | 107 | 56 | 130 | 32 | 4.676 |
| 013 Casalnuovo Monterotaro | 1.946 | 15 | 29 | 28 | 4 | 37 | 1 | 1.923 |
| 014 Casavecchio di Puglia | 2.151 | 26 | 27 | 26 | 2 | 47 | 5 | 2.129 |
| 015 Castelluccio dei Sauri | 1.949 | 26 | 19 | 46 | 12 | 61 | 2 | 1.941 |
| 016 Castelluccio Valmaggione | 1.463 | 16 | 12 | 13 | 3 | 18 | 1 | 1.462 |
| 017 Castelnuovo della Daunia | 1.737 | 13 | 31 | 39 | 3 | 48 | 2 | 1.710 |
| 018 Celenza Valfortore | 1.983 | 14 | 27 | 46 | 23 | 33 | - | 1.983 |
| 019 Celle di San Vito | 186 | 1 | 3 | 8 | 1 | 6 | - | 186 |
| 020 Cerignola | 57.365 | 571 | 378 | 430 | 42 | 676 | 3 | 57.312 |
| 021 Chieuti | 1.782 | 10 | 24 | 54 | 4 | 55 | 1 | 1.767 |
| 022 Deliceto | 4.116 | 42 | 46 | 24 | 1 | 52 | - | 4.084 |
| 023 Faeto | 754 | 6 | 9 | 17 | - | 20 | - | 748 |
| 024 Foggia | 155.188 | 1.620 | 1.140 | 1.557 | 196 | 2.255 | 70 | 154.970 |
| 025 Ischitella | 4.529 | 50 | 45 | 120 | 17 | 125 | - | 4.529 |
| 026 Isole Tremiti | 370 | 2 | 1 | 39 | 1 | 16 | - | 394 |
| 027 Lesina | 6.272 | 59 | 53 | 122 | 16 | 165 | 24 | 6.235 |
| 028 Lucera | 35.141 | 358 | 247 | 400 | 35 | 504 | 11 | 35.148 |
| 029 Manfredonia | 57.651 | 601 | 368 | 521 | 88 | 964 | 54 | 57.441 |
| 030 Margherita di Savoia | 12.583 | 129 | 126 | 342 | 20 | 251 | 2 | 12.677 |
| 031 Mattinata | 6.339 | 84 | 51 | 118 | 20 | 95 | 13 | 6.395 |
| 033 Monte Sant'Angelo | 13.887 | 131 | 135 | 185 | 20 | 272 | 48 | 13.796 |
| 032 Monteleone di Puglia | 1.403 | 8 | 20 | 14 | 2 | 46 | 13 | 1.359 |
| 034 Motta Montecorvino | 942 | 9 | 13 | 22 | 4 | 35 | - | 925 |
| 063 Ortona | 2.584 | 26 | 16 | 48 | 22 | 68 | 1 | 2.574 |
| 035 Orsara di Puglia | 3.310 | 23 | 42 | 42 | 7 | 49 | 3 | 3.284 |
| 036 Orta Nova | 17.685 | 245 | 122 | 327 | 48 | 348 | 2 | 17.787 |
| 037 Panni | 964 | 7 | 13 | 12 | - | 21 | - | 949 |
| 038 Peschici | 4.333 | 39 | 37 | 79 | 15 | 100 | 17 | 4.314 |
| 039 Pietramontecorvino | 2.959 | 36 | 30 | 20 | - | 45 | - | 2.940 |
| 040 Poggio Imperiale | 2.882 | 27 | 30 | 75 | 6 | 86 | 5 | 2.868 |
| 041 Rignano Garganico | 2.302 | 20 | 14 | 50 | 18 | 64 | 3 | 2.294 |
| 042 Rocchetta Sant'Antonio | 2.035 | 17 | 29 | 38 | - | 26 | - | 2.035 |
| 043 Rodi Garganico | 3.768 | 36 | 43 | 88 | 5 | 96 | - | 3.753 |
| 044 Roseto Valfortore | 1.312 | 17 | 18 | 35 | 20 | 14 | - | 1.332 |
| 045 San Ferdinando di Puglia | 14.347 | 185 | 112 | 176 | 21 | 225 | - | 14.371 |
| 046 San Giovanni Rotondo | 26.150 | 287 | 172 | 358 | 78 | 396 | 57 | 26.227 |
| 047 San Marco in Lamis | 15.750 | 201 | 131 | 118 | 19 | 327 | 33 | 15.611 |
| 048 San Marco la Catola | 1.508 | 12 | 25 | 17 | - | 33 | 4 | 1.479 |
| 049 San Nicandro Garganico | 18.022 | 160 | 202 | 247 | 36 | 444 | 97 | 17.783 |
| 050 San Paolo di Civitate | 6.099 | 63 | 64 | 87 | 13 | 136 | 19 | 6.049 |
| 051 San Severo | 55.719 | 642 | 392 | 604 | 47 | 794 | 48 | 55.779 |
| 052 Sant'Agata di Puglia | 2.316 | 19 | 39 | 46 | 3 | 46 | - | 2.296 |
| 053 Serracapriola | 4.353 | 33 | 59 | 46 | 5 | 117 | 14 | 4.256 |
| 054 Stornara | 4.742 | 62 | 47 | 102 | 30 | 131 | 2 | 4.728 |
| 055 Stornarella | 5.029 | 52 | 35 | 73 | 12 | 72 | 1 | 5.047 |
| 056 Torremaggiore | 17.020 | 241 | 133 | 155 | 37 | 295 | 8 | 16.988 |
| 057 Trinitapoli | 14.459 | 160 | 109 | 173 | 8 | 324 | - | 14.359 |
| 058 Troia | 7.475 | 68 | 80 | 142 | 9 | 180 | 2 | 7.425 |
| 059 Vico del Gargano | 8.126 | 57 | 71 | 153 | 12 | 158 | 7 | 8.107 |
| 060 Vieste | 13.429 | 154 | 99 | 205 | 28 | 208 | 24 | 13.481 |
| 061 Volturara Appula | 596 | 3 | 16 | 16 | 6 | 15 | - | 584 |
| 062 Volturino | 1.993 | 15 | 27 | 23 | - | 36 | - | 1.968 |
| 064 Zapponeta | 2.998 | 43 | 23 | 54 | 3 | 67 | 10 | 3.005 |
| TOTALE | 690.426 | 7.326 | 5.546 | 8.611 | 1.182 | 11.915 | 710 | 688.902 |
| 072 - PROVINCIA DI BARI | | | | | | | | |
| 001 Acquaviva delle Fonti | 21.608 | 203 | 171 | 225 | 29 | 253 | 18 | 21.612 |

**Tavola 5.1 segue - Movimento anagrafico e popolazione residente al 1° gennaio e 31 dicembre per comune.
Anno 2002**

| CODICE DEI COMUNI E COMUNI | Popolazione residente al 1.1.2002 | Movimento naturale | | Iscritti | | Cancellati | | Popolazione residente al 31.12.2002 |
|-------------------------------|---|--------------------|---------------|---------------|-----------------|---------------|-----------------|---|
| | | Nati vivi | Morti | In totale | Dall' estero | In totale | Per l'estero | |
| 002 Adelfia | 16.236 | 145 | 117 | 408 | 45 | 260 | 1 | 16.412 |
| 003 Alberobello | 10.880 | 105 | 98 | 170 | 23 | 144 | 21 | 10.913 |
| 004 Altamura | 64.255 | 940 | 375 | 558 | 198 | 325 | 17 | 65.053 |
| 005 Andria | 95.740 | 1.264 | 630 | 383 | 47 | 446 | 28 | 96.311 |
| 006 Bari | 316.278 | 3.065 | 2.718 | 4.350 | 430 | 5.907 | 270 | 315.068 |
| 007 Barletta | 92.121 | 1.142 | 603 | 647 | 63 | 871 | 45 | 92.436 |
| 008 Binetto | 1.932 | 24 | 12 | 66 | - | 77 | 4 | 1.933 |
| 009 Bisceglie | 51.708 | 615 | 432 | 792 | 61 | 581 | 26 | 52.102 |
| 010 Bitetto | 10.150 | 119 | 64 | 189 | 3 | 201 | 13 | 10.193 |
| 011 Bitonto | 56.920 | 612 | 332 | 614 | 96 | 818 | 13 | 56.996 |
| 012 Bitritto | 9.847 | 119 | 67 | 536 | 27 | 323 | 10 | 10.112 |
| 013 Canosa di Puglia | 31.445 | 311 | 272 | 323 | 41 | 497 | 36 | 31.310 |
| 014 Capurso | 14.388 | 165 | 96 | 613 | 12 | 367 | - | 14.703 |
| 015 Casamassima | 16.748 | 181 | 118 | 473 | 51 | 429 | 17 | 16.855 |
| 016 Cassano delle Murge | 11.983 | 138 | 96 | 338 | 40 | 238 | - | 12.125 |
| 017 Castellana Grotte | 18.275 | 152 | 144 | 309 | 33 | 191 | 8 | 18.401 |
| 018 Cellamare | 4.730 | 56 | 18 | 249 | 1 | 142 | - | 4.875 |
| 019 Conversano | 24.060 | 204 | 208 | 356 | 50 | 252 | 7 | 24.160 |
| 020 Corato | 44.979 | 546 | 364 | 521 | 66 | 261 | 8 | 45.421 |
| 021 Gioia del Colle | 27.648 | 223 | 256 | 338 | 12 | 349 | 21 | 27.604 |
| 022 Giovinazzo | 20.278 | 191 | 135 | 659 | 27 | 176 | 30 | 20.817 |
| 023 Gravina in Puglia | 42.203 | 536 | 285 | 313 | 56 | 478 | 46 | 42.289 |
| 024 Grumo Appula | 12.444 | 132 | 107 | 303 | 10 | 216 | 8 | 12.556 |
| 025 Locorotondo | 13.927 | 130 | 127 | 318 | 30 | 188 | 10 | 14.060 |
| 026 Minervino Murge | 10.214 | 81 | 134 | 74 | 3 | 150 | 7 | 10.085 |
| 027 Modugno | 36.015 | 367 | 221 | 847 | 39 | 1.005 | 15 | 36.003 |
| 028 Mola di Bari | 25.948 | 229 | 167 | 296 | 58 | 232 | 13 | 26.074 |
| 029 Molfetta | 62.478 | 505 | 597 | 555 | 155 | 1.173 | 150 | 61.768 |
| 030 Monopoli | 46.720 | 399 | 340 | 430 | 86 | 434 | 9 | 46.775 |
| 031 Noci | 19.561 | 165 | 183 | 161 | 15 | 193 | 4 | 19.511 |
| 032 Noicattaro | 23.700 | 270 | 144 | 583 | 35 | 363 | 14 | 24.046 |
| 033 Palo del Colle | 20.852 | 222 | 145 | 497 | 34 | 418 | 10 | 21.008 |
| 034 Poggiorsini | 1.519 | 17 | 12 | 8 | - | 41 | 15 | 1.491 |
| 035 Polignano a Mare | 16.363 | 172 | 139 | 238 | 38 | 204 | 10 | 16.430 |
| 036 Putignano | 28.140 | 238 | 221 | 243 | 8 | 332 | 9 | 28.068 |
| 037 Rutigliano | 17.580 | 196 | 108 | 255 | 72 | 275 | 2 | 17.648 |
| 038 Ruvo di Puglia | 25.739 | 284 | 244 | 243 | 28 | 252 | 3 | 25.770 |
| 039 Sammichele di Bari | 6.953 | 58 | 66 | 65 | 9 | 101 | 7 | 6.909 |
| 040 Sannicandro di Bari | 9.372 | 99 | 66 | 227 | 34 | 156 | 13 | 9.476 |
| 041 Santeramo in Colle | 26.070 | 325 | 194 | 222 | 77 | 244 | 32 | 26.179 |
| 042 Spinazzola | 7.354 | 63 | 73 | 75 | 12 | 122 | - | 7.297 |
| 043 Terlizzi | 27.553 | 315 | 229 | 491 | 34 | 589 | 17 | 27.541 |
| 044 Toritto | 8.910 | 102 | 81 | 128 | 18 | 230 | 15 | 8.829 |
| 045 Trani | 53.151 | 614 | 385 | 718 | 87 | 753 | 28 | 53.345 |
| 046 Triggiano | 26.344 | 277 | 185 | 712 | 76 | 388 | 10 | 26.760 |
| 047 Turi | 11.306 | 95 | 135 | 289 | 41 | 273 | 54 | 11.282 |
| 048 Valenzano | 17.196 | 182 | 112 | 576 | 37 | 332 | 1 | 17.510 |
| TOTALE | 1.559.821 | 16.593 | 12.026 | 21.984 | 2.447 | 22.250 | 1.095 | 1.564.122 |
| 073 - PROVINCIA DI TARANTO | | | | | | | | |
| 001 Avetrana | 7.294 | 51 | 71 | 90 | 20 | 166 | 47 | 7.198 |
| 002 Carosino | 6.066 | 68 | 47 | 131 | 5 | 138 | - | 6.080 |
| 003 Castellana | 17.400 | 150 | 130 | 246 | 12 | 262 | 6 | 17.404 |
| 004 Crispiano | 12.988 | 105 | 108 | 298 | 10 | 191 | 4 | 13.092 |
| 005 Faggiano | 3.517 | 21 | 21 | 50 | 5 | 45 | - | 3.522 |
| 006 Fragagnano | 5.648 | 53 | 43 | 56 | 10 | 86 | 1 | 5.628 |
| 007 Ginoza | 22.152 | 200 | 171 | 232 | 33 | 205 | 21 | 22.208 |
| 008 Grottafogie | 31.849 | 348 | 239 | 545 | 50 | 407 | 13 | 32.096 |
| 009 Laterza | 15.003 | 158 | 139 | 142 | 25 | 189 | 6 | 14.975 |
| 010 Leporano | 5.804 | 65 | 34 | 459 | 1 | 238 | - | 6.056 |
| 011 Lizzano | 10.183 | 100 | 76 | 82 | 5 | 166 | 2 | 10.123 |
| 012 Manduria | 31.733 | 295 | 279 | 386 | 62 | 463 | 20 | 31.672 |
| 013 Martina Franca | 48.759 | 485 | 415 | 601 | 123 | 603 | 58 | 48.827 |
| 014 Maruggio | 5.388 | 57 | 48 | 142 | 8 | 114 | 4 | 5.425 |

Tavola 5.1 segue - Movimento anagrafico e popolazione residente al 1° gennaio e 31 dicembre per comune. Anno 2002

| CODICE DEI COMUNI E COMUNI | Popolazione residente al 1.1.2002 | Movimento naturale | | Iscritti | | Cancellati | | Popolazione residente al 31.12.2002 |
|---------------------------------|---|--------------------|--------------|--------------|-----------------|--------------|-----------------|---|
| | | Nati vivi | Morti | In totale | Dall' estero | In totale | Per l'estero | |
| 015 Massafra | 30.958 | 309 | 193 | 299 | 28 | 340 | 2 | 31.033 |
| 016 Monteiasi | 5.196 | 39 | 39 | 94 | 2 | 77 | 1 | 5.213 |
| 017 Montemesola | 4.277 | 39 | 32 | 85 | 6 | 94 | 2 | 4.275 |
| 018 Monteparano | 2.387 | 24 | 22 | 51 | 1 | 39 | 2 | 2.401 |
| 019 Mottola | 16.568 | 171 | 129 | 181 | 22 | 218 | 1 | 16.573 |
| 020 Palaqianello | 7.496 | 77 | 44 | 124 | 1 | 103 | 2 | 7.550 |
| 021 Palaqiano | 15.818 | 185 | 108 | 171 | 6 | 219 | 1 | 15.847 |
| 022 Pulsano | 10.237 | 102 | 91 | 366 | 21 | 222 | 2 | 10.392 |
| 023 Roccaforzata | 1.769 | 15 | 16 | 45 | 3 | 57 | - | 1.756 |
| 024 San Giorgio Ionico | 15.627 | 138 | 95 | 434 | - | 390 | - | 15.714 |
| 025 San Marzano di San Giuseppe | 8.835 | 132 | 63 | 91 | 3 | 86 | - | 8.909 |
| 026 Sava | 16.130 | 177 | 148 | 210 | 6 | 209 | 1 | 16.160 |
| 029 Statte | 14.599 | 173 | 82 | 537 | 6 | 497 | 7 | 14.730 |
| 027 Taranto | 201.754 | 1.220 | 1.372 | 2.333 | 129 | 3.499 | 136 | 200.436 |
| 028 Torricella | 4.086 | 36 | 33 | 50 | 9 | 47 | - | 4.092 |
| TOTALE | 579.521 | 4.993 | 4.288 | 8.531 | 612 | 9.370 | 339 | 579.387 |
| 074 - PROVINCIA DI BRINDISI | | | | | | | | |
| 001 Brindisi | 88.933 | 864 | 676 | 1.012 | 88 | 1.597 | 130 | 88.536 |
| 002 Carovigno | 14.964 | 145 | 138 | 240 | 43 | 212 | 23 | 14.999 |
| 003 Ceglie Messapica | 21.318 | 167 | 241 | 249 | 29 | 553 | 365 | 20.940 |
| 004 Cellino San Marco | 6.818 | 71 | 69 | 90 | 13 | 123 | 1 | 6.787 |
| 005 Cisternino | 12.076 | 106 | 137 | 142 | 18 | 133 | 5 | 12.054 |
| 006 Erchie | 8.745 | 84 | 61 | 106 | 26 | 115 | 14 | 8.759 |
| 007 Fasano | 38.688 | 367 | 281 | 362 | 88 | 355 | 38 | 38.781 |
| 008 Francavilla Fontana | 36.242 | 411 | 251 | 304 | 35 | 437 | 18 | 36.269 |
| 009 Latiano | 15.369 | 137 | 139 | 152 | 20 | 179 | 3 | 15.340 |
| 010 Mesagne | 27.543 | 249 | 235 | 294 | 46 | 484 | 50 | 27.367 |
| 011 Oria | 15.176 | 138 | 117 | 177 | 13 | 206 | 10 | 15.168 |
| 012 Ostuni | 32.896 | 281 | 297 | 347 | 38 | 386 | 8 | 32.841 |
| 013 San Donaci | 7.102 | 70 | 55 | 128 | 18 | 137 | 13 | 7.108 |
| 014 San Michele Salentino | 6.235 | 66 | 54 | 93 | 16 | 78 | 8 | 6.262 |
| 015 San Pancrazio Salentino | 10.547 | 109 | 82 | 142 | 21 | 159 | 25 | 10.557 |
| 016 San Pietro Vernotico | 14.992 | 108 | 125 | 249 | 28 | 293 | 11 | 14.931 |
| 017 San Vito dei Normanni | 20.060 | 166 | 192 | 225 | 52 | 285 | 36 | 19.974 |
| 018 Torchiarolo | 5.125 | 46 | 30 | 70 | 3 | 130 | 6 | 5.081 |
| 019 Torre Santa Susanna | 10.601 | 119 | 84 | 207 | 44 | 308 | 170 | 10.535 |
| 020 Villa Castelli | 8.663 | 92 | 57 | 117 | 5 | 130 | - | 8.685 |
| TOTALE | 402.093 | 3.796 | 3.321 | 4.706 | 644 | 6.300 | 934 | 400.974 |
| 075 - PROVINCIA DI LECCE | | | | | | | | |
| 001 Acquarica del Capo | 4.720 | 49 | 35 | 147 | 32 | 127 | 25 | 4.754 |
| 002 Alessano | 6.553 | 83 | 52 | 117 | 14 | 102 | - | 6.599 |
| 003 Alezio | 5.073 | 45 | 66 | 125 | 7 | 137 | 10 | 5.040 |
| 004 Alliste | 6.051 | 67 | 54 | 124 | 16 | 98 | - | 6.090 |
| 005 Andrano | 5.133 | 42 | 46 | 71 | 5 | 67 | - | 5.133 |
| 006 Aradeo | 9.692 | 89 | 86 | 184 | 54 | 206 | 29 | 9.673 |
| 007 Arnesano | 3.447 | 47 | 20 | 114 | 5 | 115 | 15 | 3.473 |
| 008 Bagnolo del Salento | 1.854 | 16 | 9 | 41 | 9 | 43 | 1 | 1.859 |
| 009 Botrugno | 3.041 | 20 | 35 | 33 | 5 | 47 | 2 | 3.012 |
| 010 Calimera | 7.306 | 57 | 70 | 142 | 6 | 104 | 6 | 7.331 |
| 011 Campi Salentina | 11.235 | 101 | 99 | 132 | 19 | 184 | 30 | 11.185 |
| 012 Cannole | 1.754 | 17 | 15 | 21 | 4 | 31 | - | 1.746 |
| 013 Caprarica di Lecce | 2.809 | 22 | 18 | 36 | 3 | 69 | 3 | 2.780 |
| 014 Carmiano | 12.161 | 100 | 108 | 182 | 10 | 123 | 4 | 12.212 |
| 015 Carpignano Salentino | 3.838 | 28 | 32 | 48 | 6 | 43 | - | 3.839 |
| 016 Casarano | 20.579 | 214 | 183 | 227 | 57 | 368 | 88 | 20.469 |
| 017 Castri di Lecce | 3.099 | 27 | 26 | 39 | 5 | 58 | 1 | 3.081 |
| 018 Castrignano de' Greci | 4.085 | 36 | 25 | 105 | 24 | 55 | 9 | 4.146 |
| 019 Castrignano del Capo | 5.464 | 37 | 51 | 119 | 24 | 150 | 44 | 5.419 |
| 096 Castro | 2.561 | 21 | 18 | 23 | 1 | 20 | 1 | 2.567 |
| 020 Cavallino | 10.668 | 117 | 75 | 339 | 9 | 389 | - | 10.660 |
| 021 Collepasso | 6.689 | 51 | 60 | 98 | 19 | 77 | 6 | 6.701 |
| 022 Copertino | 22.294 | 264 | 147 | 228 | 52 | 316 | 58 | 22.323 |

**Tavola 5.1 segue - Movimento anagrafico e popolazione residente al 1° gennaio e 31 dicembre per comune.
Anno 2002**

| CODICE DEI COMUNI E COMUNI | Popolazione residente al 1.1.2002 | Movimento naturale | | Iscritti | | Cancellati | | Popolazione residente al 31.12.2002 | |
|-------------------------------|---|--------------------|-------|-----------|-----------------|------------|-----------------|---|--------|
| | | Nati vivi | Morti | In totale | Dall' estero | In totale | Per l'estero | | |
| 023 | Corigliano d'Otranto | 5.649 | 44 | 45 | 97 | 18 | 54 | 2 | 5.691 |
| 024 | Corsano | 5.745 | 61 | 34 | 100 | 16 | 71 | 2 | 5.801 |
| 025 | Cursi | 4.127 | 46 | 34 | 66 | 12 | 60 | 4 | 4.145 |
| 026 | Cutrofiano | 9.081 | 74 | 78 | 135 | 21 | 190 | 40 | 9.022 |
| 027 | Diso | 3.292 | 26 | 40 | 40 | 5 | 43 | - | 3.275 |
| 028 | Gagliano del Capo | 5.667 | 50 | 46 | 101 | 32 | 159 | 47 | 5.613 |
| 029 | Galatina | 28.064 | 228 | 231 | 268 | 24 | 409 | 28 | 27.920 |
| 030 | Galatone | 15.874 | 161 | 151 | 225 | 42 | 227 | 23 | 15.882 |
| 031 | Gallipoli | 20.274 | 159 | 135 | 373 | 64 | 347 | 15 | 20.324 |
| 032 | Giuggianello | 1.283 | 11 | 19 | 20 | 3 | 21 | 1 | 1.274 |
| 033 | Giurdignano | 1.793 | 22 | 20 | 37 | 3 | 31 | - | 1.801 |
| 034 | Guagnano | 6.175 | 41 | 68 | 103 | 9 | 120 | 17 | 6.131 |
| 035 | Lecce | 83.137 | 779 | 818 | 2.820 | 377 | 1.995 | 99 | 83.923 |
| 036 | Lequile | 7.975 | 72 | 59 | 182 | 3 | 151 | 2 | 8.019 |
| 037 | Leverano | 13.935 | 129 | 88 | 156 | 39 | 205 | 33 | 13.927 |
| 038 | Lizzanello | 10.168 | 110 | 81 | 229 | 14 | 147 | - | 10.279 |
| 039 | Maglie | 15.259 | 105 | 154 | 284 | 18 | 244 | 20 | 15.250 |
| 040 | Martano | 9.519 | 75 | 74 | 130 | 42 | 111 | 9 | 9.539 |
| 041 | Martignano | 1.770 | 13 | 23 | 28 | 1 | 18 | - | 1.770 |
| 042 | Matino | 11.620 | 133 | 99 | 147 | 21 | 169 | 13 | 11.632 |
| 043 | Melendugno | 9.304 | 116 | 65 | 199 | 44 | 142 | 18 | 9.412 |
| 044 | Melissano | 7.465 | 68 | 55 | 83 | 14 | 99 | 14 | 7.462 |
| 045 | Melpignano | 2.211 | 22 | 20 | 29 | 12 | 57 | 7 | 2.185 |
| 046 | Miggiano | 3.755 | 42 | 29 | 69 | 5 | 96 | 13 | 3.741 |
| 047 | Minervino di Lecce | 3.949 | 30 | 43 | 89 | 13 | 71 | 10 | 3.954 |
| 048 | Monteroni di Lecce | 13.679 | 140 | 121 | 179 | 19 | 236 | 15 | 13.641 |
| 049 | Montesano Salentino | 2.768 | 28 | 19 | 59 | 7 | 52 | 5 | 2.784 |
| 050 | Morciano di Leuca | 3.508 | 34 | 39 | 78 | 11 | 76 | 14 | 3.505 |
| 051 | Muro Leccese | 5.260 | 37 | 40 | 87 | 13 | 87 | 3 | 5.257 |
| 052 | Nardò | 30.516 | 352 | 284 | 436 | 76 | 635 | 201 | 30.385 |
| 053 | Neviano | 5.917 | 41 | 53 | 49 | 8 | 110 | 20 | 5.844 |
| 054 | Nociglia | 2.669 | 22 | 27 | 35 | - | 69 | 4 | 2.630 |
| 055 | Novoli | 8.474 | 61 | 91 | 116 | 7 | 120 | - | 8.440 |
| 056 | Ortelle | 2.482 | 27 | 24 | 55 | 6 | 39 | 1 | 2.501 |
| 057 | Otranto | 5.285 | 47 | 38 | 152 | 6 | 96 | - | 5.350 |
| 058 | Palmariggi | 1.600 | 13 | 14 | 24 | 4 | 26 | - | 1.597 |
| 059 | Parabita | 9.576 | 85 | 73 | 116 | 23 | 220 | 61 | 9.484 |
| 060 | Patù | 1.743 | 19 | 20 | 28 | 8 | 43 | 7 | 1.727 |
| 061 | Poggiardo | 6.067 | 45 | 56 | 98 | 11 | 123 | 2 | 6.031 |
| 097 | Porto Cesareo | 4.453 | 61 | 29 | 380 | 25 | 84 | 8 | 4.781 |
| 062 | Presicce | 5.627 | 36 | 47 | 214 | 20 | 84 | - | 5.746 |
| 063 | Racale | 10.322 | 132 | 74 | 368 | 17 | 239 | 5 | 10.509 |
| 064 | Ruffano | 9.527 | 120 | 80 | 105 | 14 | 134 | 20 | 9.538 |
| 065 | Salice Salentino | 8.862 | 72 | 81 | 136 | 15 | 127 | 9 | 8.862 |
| 066 | Salve | 4.553 | 39 | 52 | 109 | 13 | 90 | 8 | 4.559 |
| 095 | San Cassiano | 2.221 | 17 | 23 | 44 | 7 | 39 | - | 2.220 |
| 068 | San Cesario di Lecce | 7.359 | 59 | 69 | 401 | 6 | 160 | 1 | 7.590 |
| 069 | San Donato di Lecce | 5.721 | 42 | 42 | 59 | 2 | 71 | 2 | 5.709 |
| 071 | San Pietro in Lama | 3.723 | 35 | 30 | 75 | 4 | 64 | 1 | 3.739 |
| 067 | Sanarica | 1.446 | 10 | 14 | 43 | 4 | 30 | - | 1.455 |
| 070 | Sannicola | 6.138 | 50 | 73 | 122 | 4 | 104 | 3 | 6.133 |
| 072 | Santa Cesarea Terme | 3.102 | 28 | 30 | 49 | 10 | 67 | - | 3.082 |
| 073 | Scorrano | 6.758 | 57 | 55 | 90 | 18 | 65 | 4 | 6.785 |
| 074 | Seclì | 1.911 | 22 | 12 | 27 | 5 | 32 | 2 | 1.916 |
| 075 | Sogliano Cavour | 4.076 | 25 | 40 | 50 | 4 | 71 | - | 4.040 |
| 076 | Soletto | 5.534 | 39 | 49 | 118 | 11 | 101 | 1 | 5.541 |
| 077 | Specchia | 4.939 | 71 | 37 | 61 | 7 | 45 | 4 | 4.989 |
| 078 | Spongano | 3.809 | 29 | 29 | 42 | 6 | 57 | - | 3.794 |
| 079 | Squinzano | 15.326 | 116 | 137 | 214 | 27 | 297 | 12 | 15.222 |
| 080 | Sternatia | 2.697 | 18 | 17 | 18 | - | 58 | - | 2.658 |
| 081 | Supersano | 4.593 | 52 | 39 | 63 | 4 | 104 | 24 | 4.565 |
| 082 | Surano | 1.794 | 16 | 11 | 20 | 2 | 20 | - | 1.799 |
| 083 | Surbo | 12.775 | 158 | 87 | 601 | 4 | 289 | - | 13.158 |
| 084 | Taurisano | 12.444 | 150 | 75 | 167 | 76 | 169 | 69 | 12.517 |
| 085 | Taviano | 12.508 | 136 | 106 | 221 | 27 | 178 | 4 | 12.581 |

**Tavola 5.1 segue - Movimento anagrafico e popolazione residente al 1° gennaio e 31 dicembre per comune.
Anno 2002**

| CODICE DEI COMUNI E COMUNI | Popolazione residente al 1.1.2002 | Movimento naturale | | Iscritti | | Cancellati | | Popolazione residente al 31.12.2002 |
|--------------------------------|---|--------------------|--------------|---------------|-----------------|---------------|-----------------|---|
| | | Nati vivi | Morti | In totale | Dall' estero | In totale | Per l'estero | |
| 086 Tiggiano | 2.870 | 27 | 18 | 47 | 5 | 51 | 8 | 2.875 |
| 087 Trepuzzi | 14.138 | 120 | 112 | 379 | 34 | 177 | 5 | 14.348 |
| 088 Tricase | 17.382 | 182 | 123 | 206 | 30 | 192 | 14 | 17.455 |
| 089 Tuglie | 5.304 | 52 | 37 | 66 | 9 | 83 | 35 | 5.302 |
| 090 Ugento | 10.804 | 104 | 86 | 1.120 | 65 | 277 | 70 | 11.665 |
| 091 Uggiano la Chiesa | 4.344 | 36 | 41 | 80 | 16 | 81 | 2 | 4.338 |
| 092 Veglie | 14.047 | 139 | 87 | 204 | 43 | 203 | 39 | 14.100 |
| 093 Vernole | 7.586 | 55 | 64 | 99 | 13 | 133 | 3 | 7.543 |
| 094 Zollino | 2.205 | 14 | 18 | 41 | 6 | 24 | 2 | 2.218 |
| TOTALE | 787.639 | 7.437 | 6.662 | 16.256 | 1.990 | 14.098 | 1.438 | 790.572 |
| 076 - PROVINCIA DI POTENZA | | | | | | | | |
| 001 Abriola | 1.804 | 15 | 20 | 15 | - | 38 | 4 | 1.776 |
| 002 Acerenza | 3.005 | 24 | 40 | 23 | 3 | 43 | 1 | 2.969 |
| 003 Albano di Lucania | 1.595 | 9 | 25 | 14 | - | 25 | - | 1.568 |
| 004 Anzi | 1.946 | 24 | 17 | 46 | - | 41 | - | 1.958 |
| 005 Armento | 795 | 5 | 11 | 6 | 2 | 11 | 2 | 784 |
| 006 Atella | 3.733 | 49 | 32 | 73 | 14 | 43 | 1 | 3.780 |
| 007 Avigliano | 12.032 | 103 | 107 | 93 | 9 | 108 | 1 | 12.013 |
| 008 Balvano | 1.999 | 12 | 18 | 30 | 12 | 42 | 3 | 1.981 |
| 009 Banzi | 1.505 | 16 | 13 | 24 | 4 | 33 | 5 | 1.499 |
| 010 Baragiano | 2.757 | 38 | 35 | 55 | 10 | 39 | 1 | 2.776 |
| 011 Barile | 3.242 | 30 | 49 | 73 | 12 | 63 | 8 | 3.233 |
| 012 Bella | 5.434 | 56 | 50 | 63 | 16 | 62 | 4 | 5.441 |
| 013 Brienza | 4.074 | 29 | 45 | 81 | 19 | 28 | - | 4.111 |
| 014 Brindisi Montagna | 906 | 10 | 8 | 14 | 2 | 19 | 3 | 903 |
| 015 Calvello | 2.206 | 20 | 26 | 32 | 7 | 40 | - | 2.192 |
| 016 Calvera | 584 | 4 | 6 | 7 | 7 | 25 | - | 564 |
| 017 Campomaggiore | 973 | 10 | 8 | 15 | - | 19 | - | 971 |
| 018 Cancellara | 1.592 | 15 | 21 | 28 | 7 | 27 | 2 | 1.587 |
| 019 Carbone | 850 | 4 | 15 | 10 | 2 | 11 | - | 838 |
| 021 Castelgrande | 1.230 | 8 | 15 | 22 | 7 | 22 | - | 1.223 |
| 022 Castelluccio Inferiore | 2.333 | 16 | 20 | 32 | - | 24 | 1 | 2.337 |
| 023 Castelluccio Superiore | 986 | 7 | 7 | 9 | 2 | 17 | - | 978 |
| 024 Castelmezzano | 969 | 8 | 16 | 2 | - | 12 | - | 951 |
| 025 Castelsaraceno | 1.728 | 9 | 21 | 9 | - | 38 | - | 1.687 |
| 026 Castronuovo di Sant'Andrea | 1.435 | 12 | 29 | 19 | 2 | 33 | - | 1.404 |
| 027 Cersosimo | 844 | 6 | 16 | 5 | 1 | 8 | - | 831 |
| 028 Chiaromonte | 2.139 | 18 | 29 | 55 | - | 70 | - | 2.113 |
| 029 Corleto Perticara | 3.012 | 17 | 38 | 38 | 4 | 40 | 1 | 2.989 |
| 030 Episcopia | 1.624 | 17 | 20 | 10 | 2 | 20 | 6 | 1.611 |
| 031 Fardella | 762 | 7 | 16 | 3 | - | 29 | 3 | 727 |
| 032 Filiano | 3.305 | 29 | 33 | 24 | - | 32 | 1 | 3.293 |
| 033 Forenza | 2.534 | 26 | 31 | 26 | 8 | 37 | 5 | 2.518 |
| 034 Francavilla in Sinni | 4.355 | 44 | 32 | 63 | 2 | 65 | 4 | 4.365 |
| 035 Gallicchio | 1.013 | 4 | 12 | 13 | - | 25 | 5 | 993 |
| 036 Genzano di Lucania | 6.116 | 57 | 69 | 48 | 9 | 52 | 1 | 6.100 |
| 039 Ginestra | 726 | 5 | 14 | 16 | 3 | 16 | - | 717 |
| 037 Grumento Nova | 1.836 | 11 | 24 | 31 | - | 26 | - | 1.828 |
| 038 Guardia Perticara | 761 | 6 | 13 | 6 | - | 10 | - | 750 |
| 039 Lagonegro | 6.134 | 64 | 64 | 91 | 3 | 137 | 2 | 6.088 |
| 040 Latronico | 5.278 | 33 | 63 | 58 | 5 | 68 | 1 | 5.238 |
| 041 Laurenzana | 2.247 | 11 | 37 | 18 | - | 43 | - | 2.196 |
| 042 Lauria | 13.800 | 128 | 129 | 106 | 3 | 109 | - | 13.796 |
| 043 Lavello | 13.242 | 155 | 103 | 223 | 14 | 216 | 1 | 13.301 |
| 044 Maratea | 5.263 | 52 | 50 | 74 | 7 | 79 | 1 | 5.260 |
| 045 Marsico Nuovo | 5.133 | 29 | 56 | 45 | 10 | 53 | - | 5.098 |
| 046 Marsicovetere | 4.696 | 50 | 25 | 158 | 10 | 60 | - | 4.819 |
| 047 Maschito | 1.861 | 14 | 27 | 28 | 7 | 23 | 4 | 1.853 |
| 048 Melfi | 16.110 | 180 | 107 | 353 | 27 | 171 | 3 | 16.365 |
| 049 Missanello | 605 | 3 | 9 | 16 | 1 | 16 | - | 599 |
| 050 Moliterno | 4.584 | 27 | 55 | 123 | 22 | 62 | 2 | 4.617 |
| 051 Montemilone | 2.002 | 14 | 20 | 11 | 1 | 46 | 12 | 1.961 |
| 052 Montemurro | 1.567 | 11 | 23 | 14 | 6 | 23 | - | 1.546 |

**Tavola 5.1 segue - Movimento anagrafico e popolazione residente al 1° gennaio e 31 dicembre per comune.
Anno 2002**

| CODICE DEI COMUNI E COMUNI | Popolazione residente al 1.1.2002 | Movimento naturale | | Iscritti | | Cancellati | | Popolazione residente al 31.12.2002 |
|-------------------------------|---|--------------------|--------------|--------------|-----------------|--------------|-----------------|---|
| | | Nati vivi | Morti | In totale | Dall' estero | In totale | Per l'estero | |
| 053 Muro Lucano | 6.104 | 47 | 64 | 51 | 11 | 52 | 1 | 6.086 |
| 054 Nemoli | 1.554 | 10 | 8 | 32 | 1 | 33 | - | 1.555 |
| 055 Noepoli | 1.182 | 8 | 18 | 23 | 4 | 26 | 2 | 1.169 |
| 056 Oppido Lucano | 3.961 | 45 | 30 | 62 | 20 | 62 | - | 3.976 |
| 057 Palazzo San Gervasio | 5.178 | 63 | 63 | 68 | 12 | 98 | 10 | 5.148 |
| 100 Paterno | 4.002 | 34 | 35 | 51 | 25 | 46 | 4 | 4.006 |
| 058 Pescopagano | 2.147 | 25 | 30 | 34 | 16 | 21 | 1 | 2.155 |
| 059 Picerno | 6.188 | 46 | 59 | 69 | 12 | 85 | - | 6.159 |
| 060 Pietragalla | 4.529 | 36 | 53 | 63 | 2 | 46 | - | 4.529 |
| 061 Pietrapertosa | 1.308 | 5 | 14 | 5 | - | 19 | 3 | 1.285 |
| 062 Pignola | 5.485 | 67 | 41 | 200 | 4 | 87 | 6 | 5.624 |
| 063 Potenza | 68.970 | 568 | 514 | 697 | 58 | 925 | 18 | 68.796 |
| 064 Rapolla | 4.653 | 58 | 41 | 64 | 9 | 85 | 2 | 4.649 |
| 065 Rapone | 1.206 | 9 | 19 | 23 | 11 | 15 | 1 | 1.204 |
| 066 Rionero in Vulture | 13.426 | 108 | 130 | 178 | 9 | 155 | - | 13.427 |
| 067 Ripacandida | 1.768 | 15 | 28 | 24 | 7 | 49 | 8 | 1.730 |
| 068 Rivello | 3.005 | 27 | 43 | 29 | 4 | 40 | - | 2.978 |
| 069 Roccanova | 1.759 | 11 | 31 | 25 | 4 | 25 | - | 1.739 |
| 070 Rotonda | 3.894 | 31 | 32 | 37 | 5 | 50 | 3 | 3.880 |
| 071 Ruoti | 3.675 | 30 | 27 | 37 | 7 | 39 | 7 | 3.676 |
| 072 Ruvo del Monte | 1.258 | 7 | 19 | 18 | 3 | 21 | - | 1.243 |
| 073 San Chirico Nuovo | 1.623 | 15 | 20 | 23 | 3 | 17 | - | 1.624 |
| 074 San Chirico Raparo | 1.302 | 8 | 22 | 20 | 5 | 15 | - | 1.293 |
| 075 San Costantino Albanese | 885 | 4 | 17 | 20 | 5 | 13 | - | 879 |
| 076 San Fele | 3.834 | 22 | 44 | 39 | 4 | 47 | - | 3.804 |
| 077 San Martino d'Agri | 963 | 11 | 15 | 19 | 3 | 34 | - | 944 |
| 020 San Paolo Albanese | 414 | 1 | 6 | 5 | 2 | 16 | - | 398 |
| 078 San Severino Lucano | 1.920 | 10 | 28 | 25 | 4 | 28 | - | 1.899 |
| 079 Sant'Angelo Le Fratte | 1.471 | 13 | 15 | 15 | 4 | 10 | - | 1.474 |
| 080 Sant'Arcangelo | 6.636 | 58 | 69 | 135 | 9 | 136 | 2 | 6.624 |
| 081 Sarconi | 1.349 | 13 | 10 | 40 | 6 | 21 | - | 1.371 |
| 082 Sasso di Castalda | 870 | 6 | 7 | 23 | 5 | 92 | 86 | 800 |
| 083 Satriano di Lucania | 2.351 | 25 | 30 | 55 | 15 | 30 | - | 2.371 |
| 084 Savoia di Lucania | 1.233 | 9 | 10 | 18 | 5 | 8 | 1 | 1.242 |
| 085 Senise | 7.178 | 61 | 55 | 137 | 37 | 89 | 1 | 7.232 |
| 086 Spinoso | 1.769 | 25 | 12 | 22 | 1 | 21 | - | 1.783 |
| 087 Teana | 751 | 5 | 9 | 11 | 2 | 26 | - | 732 |
| 088 Terranova di Pollino | 1.533 | 11 | 29 | 13 | 1 | 51 | 5 | 1.477 |
| 089 Tito | 6.402 | 70 | 41 | 183 | 3 | 142 | 1 | 6.472 |
| 090 Tolve | 3.608 | 40 | 36 | 50 | 7 | 54 | 11 | 3.608 |
| 091 Tramutola | 3.249 | 28 | 37 | 53 | 9 | 35 | 2 | 3.258 |
| 092 Trecchina | 2.395 | 22 | 26 | 91 | 13 | 45 | 3 | 2.437 |
| 093 Trivigno | 785 | 5 | 11 | 15 | - | 13 | - | 781 |
| 094 Vaglio Basilicata | 2.209 | 13 | 22 | 41 | 7 | 47 | - | 2.194 |
| 095 Venosa | 12.145 | 149 | 88 | 125 | 33 | 159 | 12 | 12.172 |
| 096 Vietri di Potenza | 3.100 | 35 | 24 | 52 | 11 | 49 | 1 | 3.114 |
| 097 Viggianello | 3.483 | 19 | 52 | 32 | 1 | 38 | - | 3.444 |
| 098 Viggiano | 3.200 | 28 | 22 | 24 | 3 | 54 | 1 | 3.176 |
| TOTALE | 393.172 | 3.507 | 3.825 | 5.527 | 704 | 5.668 | 280 | 392.713 |
| 077 - PROVINCIA DI MATERA | | | | | | | | |
| 001 Accettura | 2.424 | 16 | 32 | 21 | 3 | 47 | 13 | 2.382 |
| 002 Aliano | 1.277 | 9 | 15 | 14 | 7 | 22 | - | 1.263 |
| 003 Bernalda | 11.971 | 115 | 98 | 201 | 28 | 210 | 10 | 11.979 |
| 004 Calciano | 887 | 5 | 14 | 10 | - | 17 | - | 871 |
| 005 Cirigliano | 445 | 3 | 8 | 5 | - | 10 | - | 435 |
| 006 Colobraro | 1.528 | 15 | 17 | 20 | 4 | 25 | - | 1.521 |
| 007 Craco | 795 | 10 | 10 | 16 | - | 8 | - | 803 |
| 008 Ferrandina | 9.357 | 91 | 84 | 75 | 6 | 137 | 9 | 9.302 |
| 009 Garaguso | 1.205 | 21 | 8 | 24 | 7 | 37 | 6 | 1.205 |
| 010 Gorgoglione | 1.181 | 9 | 18 | 24 | 6 | 30 | 2 | 1.166 |
| 011 Grassano | 5.781 | 66 | 70 | 47 | 13 | 102 | 21 | 5.722 |
| 012 Grottole | 2.606 | 24 | 33 | 38 | 8 | 46 | 2 | 2.589 |
| 013 Irsina | 5.726 | 68 | 57 | 54 | 14 | 166 | 39 | 5.625 |

**Tavola 5.1 segue - Movimento anagrafico e popolazione residente al 1° gennaio e 31 dicembre per comune.
Anno 2002**

| CODICE DEI COMUNI E COMUNI | Popolazione residente al 1.1.2002 | Movimento naturale | | Iscritti | | Cancellati | | Popolazione residente al 31.12.2002 |
|-------------------------------|---|--------------------|--------------|--------------|-----------------|--------------|-----------------|---|
| | | Nati vivi | Morti | In totale | Dall' estero | In totale | Per l'estero | |
| 014 Matera | 57.906 | 595 | 370 | 660 | 77 | 535 | 28 | 58.256 |
| 015 Miglionico | 2.625 | 20 | 28 | 29 | 4 | 36 | 3 | 2.610 |
| 016 Montalbano Jonico | 8.001 | 50 | 83 | 113 | 39 | 163 | 13 | 7.918 |
| 017 Montescaglioso | 10.122 | 96 | 87 | 66 | 21 | 111 | 3 | 10.086 |
| 018 Nova Siri | 6.430 | 65 | 40 | 132 | 7 | 85 | 1 | 6.502 |
| 019 Oliveto Lucano | 588 | 2 | 11 | 9 | 2 | 10 | - | 578 |
| 020 Pisticci | 17.806 | 193 | 162 | 169 | 35 | 235 | 17 | 17.771 |
| 021 Policoro | 15.114 | 155 | 79 | 307 | 36 | 250 | 2 | 15.247 |
| 022 Pomarico | 4.481 | 36 | 46 | 29 | 4 | 60 | 4 | 4.440 |
| 023 Rotondella | 3.218 | 25 | 44 | 60 | 18 | 58 | 11 | 3.201 |
| 024 Salandra | 3.095 | 31 | 27 | 78 | 4 | 58 | 5 | 3.119 |
| 025 San Giorgio Lucano | 1.508 | 12 | 15 | 12 | 2 | 35 | 1 | 1.482 |
| 026 San Mauro Forte | 2.294 | 9 | 23 | 29 | 1 | 106 | 62 | 2.203 |
| 031 Scanzano Jonico | 6.722 | 73 | 29 | 134 | 15 | 117 | - | 6.783 |
| 027 Stigliano | 5.590 | 33 | 67 | 62 | 5 | 111 | 6 | 5.507 |
| 028 Tricarico | 6.304 | 62 | 64 | 62 | 13 | 118 | 11 | 6.246 |
| 029 Tursi | 5.520 | 45 | 39 | 102 | 24 | 126 | 3 | 5.502 |
| 030 Valsinni | 1.789 | 11 | 20 | 29 | 3 | 15 | 1 | 1.794 |
| TOTALE | 204.296 | 1.965 | 1.698 | 2.631 | 406 | 3.086 | 273 | 204.108 |
| 078 - PROVINCIA DI COSENZA | | | | | | | | |
| 001 Acquaformosa | 1.289 | 6 | 15 | 24 | 5 | 21 | - | 1.283 |
| 002 Acquappesa | 2.066 | 15 | 21 | 60 | 8 | 64 | 8 | 2.056 |
| 003 Acri | 21.901 | 191 | 201 | 209 | 45 | 255 | 26 | 21.845 |
| 004 Aiello Calabro | 2.438 | 17 | 27 | 27 | 9 | 60 | 7 | 2.395 |
| 005 Aieta | 891 | 12 | 6 | 8 | - | 15 | - | 890 |
| 006 Albidona | 1.780 | 18 | 17 | 9 | - | 31 | - | 1.759 |
| 007 Alessandria del Carretto | 741 | 4 | 14 | 5 | - | 16 | - | 720 |
| 008 Altilia | 772 | 6 | 11 | 27 | 6 | 14 | 1 | 780 |
| 009 Altomonte | 4.496 | 29 | 29 | 134 | 36 | 55 | - | 4.575 |
| 010 Amantea | 13.265 | 133 | 121 | 218 | 35 | 215 | 5 | 13.280 |
| 011 Amendolara | 3.137 | 18 | 30 | 47 | 7 | 65 | - | 3.107 |
| 012 Aprigliano | 2.817 | 29 | 30 | 51 | 2 | 56 | - | 2.811 |
| 013 Belmonte Calabro | 3.017 | 15 | 31 | 49 | 21 | 42 | 7 | 3.008 |
| 014 Belsito | 924 | 14 | 8 | 18 | 2 | 10 | - | 938 |
| 015 Belvedere Marittimo | 8.880 | 80 | 64 | 384 | 30 | 135 | 3 | 9.145 |
| 016 Bianchi | 1.541 | 7 | 16 | 8 | - | 29 | - | 1.511 |
| 017 Bisignano | 10.927 | 98 | 84 | 103 | 24 | 167 | 77 | 10.877 |
| 018 Bocchigliero | 1.899 | 21 | 33 | 25 | 4 | 49 | 1 | 1.863 |
| 019 Bonifati | 3.387 | 22 | 43 | 94 | 33 | 127 | 2 | 3.333 |
| 020 Buonvicino | 2.538 | 22 | 28 | 28 | - | 60 | - | 2.500 |
| 021 Calopezzati | 1.208 | 15 | 10 | 64 | 19 | 63 | 36 | 1.214 |
| 022 Caloveto | 1.435 | 13 | 13 | 17 | 5 | 51 | 6 | 1.401 |
| 023 Campana | 2.633 | 27 | 42 | 35 | 8 | 159 | 87 | 2.494 |
| 024 Canna | 870 | 5 | 12 | 9 | 1 | 17 | - | 855 |
| 025 Cariati | 8.295 | 115 | 77 | 323 | 99 | 255 | 72 | 8.401 |
| 026 Carolei | 3.540 | 33 | 26 | 88 | 10 | 84 | 2 | 3.551 |
| 027 Carpanzano | 374 | 6 | 3 | 8 | 1 | 16 | - | 369 |
| 028 Casole Bruzio | 2.481 | 27 | 12 | 54 | 5 | 56 | - | 2.494 |
| 029 Cassano allo Jonio | 17.580 | 169 | 149 | 208 | 29 | 365 | 4 | 17.443 |
| 030 Castiglione Cosentino | 3.074 | 25 | 18 | 30 | 2 | 80 | - | 3.031 |
| 031 Castrolibero | 10.043 | 70 | 41 | 380 | 15 | 376 | - | 10.076 |
| 032 Castroregio | 472 | 4 | 9 | 27 | - | 23 | - | 471 |
| 033 Castrovillari | 22.379 | 201 | 187 | 384 | 48 | 327 | 8 | 22.450 |
| 034 Celico | 3.185 | 33 | 25 | 61 | 7 | 83 | 3 | 3.171 |
| 035 Cellara | 528 | 3 | 6 | 8 | 2 | 11 | 1 | 522 |
| 036 Cerchiara di Calabria | 2.939 | 14 | 43 | 27 | 7 | 57 | - | 2.880 |
| 037 Cerisano | 3.242 | 33 | 25 | 101 | 12 | 71 | - | 3.280 |
| 038 Cervicati | 1.018 | 11 | 10 | 13 | 1 | 28 | 18 | 1.004 |
| 039 Cerzeto | 1.462 | 7 | 23 | 13 | - | 36 | - | 1.423 |
| 040 Cetraro | 10.330 | 75 | 78 | 101 | 19 | 94 | - | 10.334 |
| 041 Civita | 1.127 | 4 | 9 | 13 | 4 | 9 | - | 1.126 |
| 042 Cleto | 1.385 | 8 | 15 | 15 | 2 | 22 | - | 1.371 |
| 043 Colosimi | 1.417 | 15 | 19 | 20 | 1 | 24 | - | 1.409 |

**Tavola 5.1 segue - Movimento anagrafico e popolazione residente al 1° gennaio e 31 dicembre per comune.
Anno 2002**

| CODICE DEI COMUNI E COMUNI | Popolazione residente al 1.1.2002 | Movimento naturale | | Iscritti | | Cancellati | | Popolazione residente al 31.12.2002 | |
|-------------------------------|---|--------------------|-------|-----------|-----------------|------------|-----------------|---|--------|
| | | Nati vivi | Morti | In totale | Dall' estero | In totale | Per l'estero | | |
| 044 | Corigliano Calabro | 38.174 | 448 | 224 | 472 | 153 | 387 | 93 | 38.483 |
| 045 | Cosenza | 72.948 | 513 | 665 | 1.472 | 61 | 1.963 | 85 | 72.305 |
| 046 | Cropalati | 1.259 | 7 | 15 | 27 | 3 | 33 | - | 1.245 |
| 047 | Crosia | 8.663 | 86 | 53 | 174 | 49 | 258 | 103 | 8.612 |
| 048 | Diamante | 5.088 | 56 | 42 | 320 | 5 | 90 | - | 5.332 |
| 049 | Dipignano | 4.186 | 43 | 30 | 116 | 1 | 87 | - | 4.228 |
| 050 | Domanico | 929 | 7 | 9 | 15 | 7 | 16 | - | 926 |
| 051 | Fagnano Castello | 4.193 | 30 | 42 | 48 | 15 | 85 | - | 4.144 |
| 052 | Falconara Albanese | 1.412 | 17 | 6 | 39 | 8 | 39 | - | 1.423 |
| 053 | Figline Vegliaturo | 1.027 | 13 | 7 | 10 | 2 | 20 | - | 1.023 |
| 054 | Firno | 2.456 | 31 | 23 | 58 | 22 | 75 | 9 | 2.447 |
| 055 | Fiumefreddo Bruzio | 3.360 | 23 | 33 | 96 | 4 | 51 | - | 3.395 |
| 056 | FrancaVilla Marittima | 3.087 | 28 | 31 | 53 | 5 | 85 | 9 | 3.052 |
| 057 | Frascineto | 2.503 | 15 | 23 | 17 | 5 | 41 | 2 | 2.471 |
| 058 | Fuscaldo | 8.314 | 71 | 71 | 167 | 32 | 164 | 11 | 8.317 |
| 059 | Grimaldi | 1.867 | 13 | 24 | 33 | 4 | 26 | - | 1.863 |
| 060 | Grisolia | 2.385 | 20 | 20 | 69 | 2 | 55 | 11 | 2.399 |
| 061 | Guardia Piemontese | 1.524 | 14 | 10 | 60 | - | 39 | - | 1.549 |
| 062 | Lago | 3.080 | 21 | 38 | 26 | 9 | 45 | - | 3.044 |
| 063 | Laino Borgo | 2.266 | 14 | 38 | 30 | 4 | 24 | 1 | 2.248 |
| 064 | Laino Castello | 902 | 11 | 13 | 19 | 3 | 16 | - | 903 |
| 065 | Lappano | 1.000 | 5 | 13 | 17 | - | 19 | 2 | 990 |
| 066 | Lattarico | 4.185 | 39 | 34 | 58 | 23 | 47 | - | 4.201 |
| 067 | Longobardi | 2.345 | 11 | 17 | 37 | 9 | 22 | - | 2.354 |
| 068 | Longobucco | 4.337 | 23 | 32 | 47 | 9 | 100 | 9 | 4.275 |
| 069 | Lungro | 3.139 | 20 | 31 | 21 | 3 | 48 | - | 3.101 |
| 070 | Luzzi | 10.434 | 124 | 71 | 137 | 9 | 169 | 57 | 10.455 |
| 071 | Maierà | 1.331 | 14 | 29 | 14 | 3 | 21 | - | 1.309 |
| 072 | Malito | 893 | 6 | 14 | 16 | 6 | 21 | - | 880 |
| 073 | Malvito | 2.080 | 14 | 16 | 28 | 1 | 79 | 10 | 2.027 |
| 074 | Mandatoriccio | 3.031 | 28 | 26 | 74 | 17 | 51 | 3 | 3.056 |
| 075 | Mangone | 1.730 | 18 | 9 | 65 | - | 39 | - | 1.765 |
| 076 | Marano Marchesato | 2.570 | 35 | 21 | 125 | - | 62 | 8 | 2.647 |
| 077 | Marano Principato | 2.342 | 33 | 12 | 97 | 1 | 61 | - | 2.399 |
| 078 | Marzi | 1.023 | 7 | 10 | 27 | 4 | 25 | - | 1.022 |
| 079 | Mendicino | 8.083 | 80 | 42 | 280 | 2 | 184 | 5 | 8.217 |
| 080 | Mongrassano | 1.759 | 9 | 10 | 8 | - | 29 | 8 | 1.737 |
| 081 | Montalto Uffugo | 17.389 | 170 | 85 | 408 | 45 | 295 | 8 | 17.587 |
| 082 | Montegiordano | 2.142 | 17 | 22 | 26 | - | 38 | - | 2.125 |
| 083 | Morano Calabro | 4.968 | 23 | 41 | 45 | 18 | 57 | - | 4.938 |
| 084 | Mormanno | 3.724 | 21 | 38 | 53 | 3 | 48 | 2 | 3.712 |
| 085 | Mottafollone | 1.516 | 8 | 13 | 31 | 13 | 29 | 2 | 1.513 |
| 086 | Nocera | 554 | 6 | 11 | 10 | 1 | 18 | - | 541 |
| 087 | Oriolo | 2.957 | 21 | 36 | 27 | 5 | 49 | - | 2.920 |
| 088 | Orsomarso | 1.499 | 11 | 15 | 22 | 1 | 17 | - | 1.500 |
| 089 | Paludi | 1.922 | 12 | 14 | 19 | 3 | 34 | - | 1.905 |
| 090 | Panettieri | 373 | 1 | 6 | 17 | 4 | 10 | 1 | 375 |
| 091 | Paola | 17.184 | 120 | 128 | 461 | 41 | 557 | 3 | 17.080 |
| 092 | Papasidero | 1.020 | 10 | 20 | 9 | 7 | 13 | - | 1.006 |
| 093 | Parenti | 2.324 | 30 | 17 | 39 | 1 | 36 | 1 | 2.340 |
| 094 | Paterno Calabro | 1.383 | 8 | 11 | 46 | 10 | 34 | - | 1.392 |
| 095 | Pedace | 2.126 | 18 | 21 | 37 | 1 | 43 | 1 | 2.117 |
| 096 | Pedivigliano | 974 | 3 | 10 | 10 | - | 20 | 1 | 957 |
| 097 | Piane Crati | 1.393 | 14 | 13 | 39 | 1 | 25 | - | 1.408 |
| 098 | Pietrafitta | 1.476 | 14 | 17 | 20 | - | 20 | - | 1.473 |
| 099 | Pietrapaola | 1.236 | 11 | 8 | 40 | 12 | 36 | 11 | 1.243 |
| 100 | Plataci | 910 | 7 | 14 | 85 | 3 | 20 | 2 | 968 |
| 101 | Praia a Mare | 6.295 | 63 | 53 | 172 | 5 | 141 | 2 | 6.336 |
| 102 | Rende | 34.440 | 301 | 192 | 915 | 39 | 919 | 18 | 34.545 |
| 103 | Rocca Imperiale | 3.363 | 23 | 31 | 63 | 4 | 68 | - | 3.350 |
| 104 | Roggiano Gravina | 7.740 | 69 | 61 | 136 | 43 | 211 | 34 | 7.673 |
| 105 | Rogliano | 5.883 | 52 | 47 | 93 | 2 | 99 | 2 | 5.882 |
| 106 | Rose | 4.408 | 46 | 38 | 107 | 16 | 91 | 23 | 4.432 |
| 107 | Roseto Capo Spulico | 1.756 | 14 | 12 | 48 | 2 | 57 | - | 1.749 |
| 108 | Rossano | 35.845 | 338 | 246 | 543 | 96 | 550 | 104 | 35.930 |

**Tavola 5.1 segue - Movimento anagrafico e popolazione residente al 1° gennaio e 31 dicembre per comune.
Anno 2002**

| CODICE DEI COMUNI E COMUNI | Popolazione residente al 1.1.2002 | Movimento naturale | | Iscritti | | Cancellati | | Popolazione residente al 31.12.2002 |
|-------------------------------|---|--------------------|--------------|---------------|-----------------|---------------|-----------------|---|
| | | Nati vivi | Morti | In totale | Dall' estero | In totale | Per l'estero | |
| 109 Rota Greca | 1.290 | 9 | 11 | 18 | 7 | 54 | 35 | 1.252 |
| 110 Rovito | 2.825 | 28 | 17 | 120 | 1 | 88 | - | 2.868 |
| 111 San Basile | 1.275 | 10 | 26 | 20 | - | 15 | - | 1.264 |
| 112 San Benedetto Ullano | 1.654 | 12 | 13 | 39 | 8 | 28 | 3 | 1.664 |
| 113 San Cosmo Albanese | 698 | 7 | 7 | 3 | - | 30 | 3 | 671 |
| 114 San Demetrio Corone | 3.942 | 28 | 46 | 44 | 8 | 74 | 3 | 3.894 |
| 115 San Donato di Ninea | 1.765 | 8 | 29 | 19 | 7 | 37 | - | 1.726 |
| 116 San Fili | 2.575 | 24 | 30 | 51 | 5 | 32 | 1 | 2.588 |
| 118 San Giorgio Albanese | 1.705 | 22 | 22 | 48 | 4 | 41 | - | 1.712 |
| 119 San Giovanni in Fiore | 18.563 | 183 | 146 | 197 | 37 | 249 | 32 | 18.548 |
| 120 San Lorenzo Bellizzi | 906 | 5 | 5 | 12 | 2 | 18 | - | 900 |
| 121 San Lorenzo del Vallo | 3.433 | 37 | 23 | 82 | 11 | 78 | 9 | 3.451 |
| 122 San Lucido | 5.899 | 48 | 59 | 118 | 23 | 123 | - | 5.883 |
| 123 San Marco Argentano | 7.631 | 48 | 63 | 116 | 23 | 151 | 32 | 7.581 |
| 124 San Martino di Finita | 1.289 | 9 | 15 | 17 | 3 | 18 | - | 1.282 |
| 125 San Nicola Arcella | 1.396 | 20 | 4 | 24 | 2 | 16 | - | 1.420 |
| 126 San Pietro in Amantea | 607 | 3 | 7 | 30 | - | 11 | 2 | 622 |
| 127 San Pietro in Guarano | 3.715 | 27 | 29 | 71 | 4 | 52 | - | 3.732 |
| 128 San Sosti | 2.295 | 20 | 31 | 18 | - | 24 | - | 2.278 |
| 135 San Vincenzo La Costa | 2.039 | 16 | 15 | 25 | 6 | 18 | - | 2.047 |
| 117 Sanquineto | 1.401 | 11 | 16 | 21 | 6 | 30 | - | 1.387 |
| 131 Sant'Agata di Esaro | 2.220 | 11 | 21 | 16 | 2 | 40 | 4 | 2.186 |
| 129 Santa Caterina Albanese | 1.382 | 12 | 14 | 19 | 3 | 26 | - | 1.373 |
| 130 Santa Domenica Talao | 1.309 | 8 | 20 | 23 | 6 | 23 | - | 1.297 |
| 132 Santa Maria del Cedro | 4.831 | 42 | 37 | 94 | 13 | 56 | - | 4.874 |
| 133 Santa Sofia d'Epiro | 3.120 | 17 | 23 | 41 | 2 | 55 | - | 3.100 |
| 134 Santo Stefano di Rogliano | 1.406 | 16 | 8 | 45 | 4 | 28 | - | 1.431 |
| 136 Saracena | 4.298 | 41 | 44 | 41 | 15 | 53 | - | 4.283 |
| 137 Scala Coeli | 1.391 | 11 | 12 | 27 | 6 | 60 | 30 | 1.357 |
| 138 Scalea | 10.042 | 81 | 61 | 260 | 7 | 228 | 25 | 10.094 |
| 139 Scigliano | 1.588 | 8 | 24 | 20 | - | 53 | 10 | 1.539 |
| 140 Serra d'Aiello | 870 | 4 | 16 | 3 | - | 12 | - | 849 |
| 141 Serra Pedace | 1.044 | 13 | 16 | 27 | - | 23 | - | 1.045 |
| 142 Spezzano Albanese | 7.034 | 75 | 57 | 133 | 18 | 117 | 2 | 7.068 |
| 143 Spezzano della Sila | 4.850 | 46 | 32 | 112 | 3 | 141 | 5 | 4.835 |
| 144 Spezzano Piccolo | 2.029 | 20 | 15 | 54 | 5 | 53 | 2 | 2.035 |
| 145 Tarsia | 2.370 | 23 | 16 | 35 | 3 | 89 | 14 | 2.323 |
| 146 Terranova da Sibari | 5.223 | 40 | 39 | 83 | 9 | 94 | 13 | 5.213 |
| 147 Terravecchia | 1.131 | 11 | 9 | 22 | 7 | 74 | 24 | 1.081 |
| 148 Torano Castello | 4.914 | 55 | 46 | 102 | 16 | 60 | 4 | 4.965 |
| 149 Tortora | 5.835 | 74 | 40 | 230 | 9 | 125 | 10 | 5.974 |
| 150 Trebisacce | 9.031 | 72 | 73 | 204 | 20 | 182 | - | 9.052 |
| 151 Trenta | 2.687 | 33 | 25 | 37 | 2 | 52 | 3 | 2.680 |
| 152 Vaccarizzo Albanese | 1.325 | 9 | 13 | 11 | 4 | 21 | - | 1.311 |
| 153 Verbicaro | 3.497 | 22 | 51 | 26 | - | 30 | - | 3.464 |
| 154 Villapiana | 4.752 | 41 | 35 | 156 | 42 | 124 | 7 | 4.790 |
| 155 Zumpano | 1.858 | 21 | 7 | 50 | 4 | 56 | 5 | 1.866 |
| TOTALE | 733.368 | 6.429 | 6.073 | 14.384 | 1.778 | 14.966 | 1.293 | 733.142 |
| 101 - PROVINCIA DI CROTONE | | | | | | | | |
| 001 Belvedere di Spinello | 2.464 | 19 | 21 | 47 | 14 | 55 | - | 2.454 |
| 002 Caccuri | 1.777 | 14 | 17 | 26 | 7 | 21 | - | 1.779 |
| 003 Carfizzi | 868 | 3 | 9 | 12 | 3 | 20 | 1 | 854 |
| 004 Casabona | 3.161 | 26 | 37 | 47 | 3 | 112 | 8 | 3.085 |
| 005 Castelsilano | 1.269 | 7 | 13 | 18 | 8 | 44 | 1 | 1.237 |
| 006 Cerenzia | 1.361 | 3 | 11 | 44 | - | 61 | 5 | 1.336 |
| 007 Cirò | 3.608 | 28 | 18 | 48 | 11 | 73 | 12 | 3.593 |
| 008 Cirò Marina | 14.003 | 135 | 82 | 340 | 51 | 321 | 27 | 14.075 |
| 009 Cotronei | 5.499 | 65 | 60 | 80 | 19 | 115 | 11 | 5.469 |
| 010 Crotonone | 60.011 | 641 | 380 | 851 | 132 | 1.116 | 33 | 60.007 |
| 011 Crucoli | 3.372 | 21 | 37 | 74 | 11 | 115 | 5 | 3.315 |
| 012 Cutro | 10.837 | 95 | 80 | 268 | 36 | 411 | 29 | 10.709 |
| 013 Isola di Capo Rizzuto | 14.237 | 182 | 65 | 342 | 20 | 287 | 1 | 14.409 |
| 014 Melissa | 3.247 | 30 | 26 | 86 | 17 | 56 | - | 3.281 |

**Tavola 5.1 segue - Movimento anagrafico e popolazione residente al 1° gennaio e 31 dicembre per comune.
Anno 2002**

| CODICE DEI COMUNI E COMUNI | Popolazione residente al 1.1.2002 | Movimento naturale | | Iscritti | | Cancellati | | Popolazione residente al 31.12.2002 |
|-------------------------------|---|--------------------|--------------|--------------|-----------------|--------------|-----------------|---|
| | | Nati vivi | Morti | In totale | Dall' estero | In totale | Per l'estero | |
| 015 Mesoraca | 7.066 | 80 | 70 | 162 | 18 | 179 | 37 | 7.059 |
| 016 Pallagorio | 1.617 | 7 | 28 | 11 | 4 | 30 | - | 1.577 |
| 017 Petilia Policastro | 9.613 | 93 | 81 | 182 | 6 | 169 | 8 | 9.638 |
| 019 Rocca di Neto | 5.621 | 54 | 31 | 86 | 13 | 161 | 25 | 5.569 |
| 018 Roccabernarda | 3.383 | 50 | 29 | 49 | 12 | 66 | - | 3.387 |
| 020 San Mauro Marchesato | 2.416 | 22 | 20 | 39 | - | 61 | - | 2.396 |
| 021 San Nicola dell'Alto | 1.103 | 3 | 16 | 21 | 8 | 43 | 4 | 1.068 |
| 022 Santa Severina | 2.325 | 18 | 17 | 49 | 2 | 64 | 10 | 2.311 |
| 023 Savelli | 1.577 | 16 | 24 | 29 | 4 | 46 | - | 1.552 |
| 024 Scandale | 3.156 | 39 | 27 | 96 | 23 | 101 | 6 | 3.163 |
| 025 Strongoli | 6.093 | 62 | 40 | 135 | 11 | 136 | - | 6.114 |
| 026 Umbriatico | 974 | 7 | 9 | 2 | - | 4 | - | 970 |
| 027 Verzino | 2.372 | 24 | 26 | 25 | 5 | 67 | 14 | 2.328 |
| TOTALE | 173.030 | 1.744 | 1.274 | 3.169 | 438 | 3.934 | 237 | 172.735 |
| 079 - PROVINCIA DI CATANZARO | | | | | | | | |
| 002 Albi | 1.102 | 10 | 10 | 14 | 1 | 30 | - | 1.086 |
| 003 Amaroni | 2.009 | 19 | 22 | 36 | 20 | 20 | 7 | 2.022 |
| 004 Amato | 868 | 9 | 5 | 20 | 1 | 8 | - | 884 |
| 005 Andali | 956 | 6 | 13 | 18 | 4 | 19 | - | 948 |
| 007 Argusto | 570 | 7 | 8 | 6 | - | 13 | 1 | 562 |
| 008 Badolato | 3.436 | 14 | 34 | 104 | 14 | 131 | 6 | 3.389 |
| 009 Belcastro | 1.399 | 19 | 19 | 79 | - | 45 | - | 1.433 |
| 011 Borgia | 7.046 | 77 | 52 | 156 | 16 | 108 | 8 | 7.119 |
| 012 Botricello | 4.567 | 51 | 40 | 143 | 23 | 149 | 10 | 4.572 |
| 017 Caraffa di Catanzaro | 2.070 | 17 | 17 | 24 | - | 59 | - | 2.035 |
| 018 Cardinale | 2.599 | 27 | 27 | 39 | 21 | 32 | 4 | 2.606 |
| 020 Carlipoli | 1.784 | 10 | 23 | 49 | 3 | 46 | - | 1.774 |
| 023 Catanzaro | 95.138 | 809 | 686 | 1.587 | 97 | 1.790 | 46 | 95.058 |
| 024 Cenadi | 642 | 3 | 7 | 15 | - | 14 | - | 639 |
| 025 Centrache | 492 | 4 | 15 | 16 | 3 | 20 | - | 477 |
| 027 Cerva | 1.343 | 9 | 13 | 22 | 4 | 34 | - | 1.327 |
| 029 Chiaravalle Centrale | 7.120 | 61 | 48 | 83 | 3 | 111 | 17 | 7.105 |
| 030 Cicala | 1.031 | 4 | 11 | 23 | 2 | 17 | - | 1.030 |
| 033 Conflenti | 1.661 | 14 | 17 | 13 | 6 | 34 | 8 | 1.637 |
| 034 Cortale | 2.432 | 23 | 33 | 29 | - | 31 | - | 2.420 |
| 036 Cropani | 3.282 | 37 | 23 | 118 | 4 | 80 | - | 3.334 |
| 039 Curinga | 6.646 | 67 | 61 | 86 | 10 | 76 | 6 | 6.662 |
| 042 Davoli | 5.237 | 44 | 36 | 163 | 11 | 183 | 34 | 5.225 |
| 043 Decollatura | 3.480 | 28 | 46 | 28 | 8 | 44 | 1 | 3.446 |
| 047 Falerna | 3.607 | 31 | 19 | 283 | 31 | 102 | 4 | 3.800 |
| 048 Feroleto Antico | 2.112 | 20 | 15 | 37 | 4 | 54 | 22 | 2.100 |
| 052 Fossato Serralta | 653 | 4 | 6 | 12 | 2 | 24 | - | 639 |
| 055 Gaigliato | 569 | 6 | 9 | 15 | - | 11 | - | 570 |
| 056 Gasperina | 2.199 | 22 | 31 | 32 | 2 | 52 | - | 2.170 |
| 058 Gimigliano | 3.601 | 31 | 50 | 61 | 2 | 81 | 1 | 3.562 |
| 059 Girifalco | 6.447 | 41 | 70 | 87 | 9 | 104 | 10 | 6.401 |
| 060 Gizzeria | 3.814 | 40 | 29 | 188 | 43 | 187 | - | 3.826 |
| 061 Guardavalle | 5.320 | 61 | 48 | 103 | 17 | 122 | 25 | 5.314 |
| 063 Isca sullo Ionio | 1.586 | 12 | 19 | 46 | 2 | 37 | - | 1.588 |
| 065 Jacurso | 836 | 3 | 9 | 7 | 5 | 23 | 4 | 814 |
| 160 Lamezia Terme | 70.466 | 683 | 492 | 806 | 157 | 999 | 120 | 70.464 |
| 068 Magisano | 1.314 | 10 | 11 | 30 | - | 28 | - | 1.315 |
| 069 Maida | 4.328 | 45 | 44 | 61 | 12 | 74 | 2 | 4.316 |
| 071 Marcedusa | 548 | 1 | 3 | 19 | - | 22 | - | 543 |
| 072 Marcellinara | 2.199 | 28 | 12 | 53 | 2 | 75 | 1 | 2.193 |
| 073 Martirano | 1.032 | 3 | 7 | 11 | 2 | 13 | - | 1.026 |
| 074 Martirano Lombardo | 1.403 | 10 | 17 | 23 | 1 | 35 | - | 1.384 |
| 077 Miglierina | 908 | 7 | 11 | 12 | - | 16 | - | 900 |
| 080 Montaurò | 1.311 | 10 | 18 | 69 | 9 | 45 | - | 1.327 |
| 081 Montepaone | 4.442 | 38 | 24 | 162 | 10 | 178 | 43 | 4.440 |
| 083 Motta Santa Lucia | 839 | 8 | 10 | 25 | 4 | 15 | - | 847 |
| 087 Nocera Tirinese | 4.711 | 50 | 38 | 74 | 5 | 60 | 1 | 4.737 |
| 088 Olivadi | 637 | 4 | 10 | 16 | 2 | 15 | 1 | 632 |

**Tavola 5.1 segue - Movimento anagrafico e popolazione residente al 1° gennaio e 31 dicembre per comune.
Anno 2002**

| CODICE DEI COMUNI E COMUNI | Popolazione residente al 1.1.2002 | Movimento naturale | | Iscritti | | Cancellati | | Popolazione residente al 31.12.2002 |
|--------------------------------------|---|--------------------|--------------|--------------|-----------------|--------------|-----------------|---|
| | | Nati vivi | Morti | In totale | Dall' estero | In totale | Per l'estero | |
| 089 Palermiti | 1.434 | 9 | 18 | 26 | 8 | 27 | 3 | 1.424 |
| 092 Pentone | 2.196 | 27 | 16 | 62 | 8 | 52 | 1 | 2.217 |
| 094 Petrizzi | 1.300 | 7 | 20 | 16 | 3 | 21 | 3 | 1.282 |
| 095 Petronà | 2.991 | 24 | 20 | 43 | 2 | 142 | 10 | 2.896 |
| 096 Pianopoli | 2.316 | 16 | 18 | 60 | 6 | 42 | 2 | 2.332 |
| 099 Platania | 2.425 | 25 | 28 | 39 | 1 | 55 | - | 2.406 |
| 108 San Floro | 596 | 5 | 15 | 8 | - | 8 | - | 586 |
| 110 San Mango d'Aquino | 1.870 | 20 | 26 | 18 | 1 | 40 | - | 1.842 |
| 114 San Pietro a Maida | 4.288 | 44 | 37 | 53 | 12 | 113 | 26 | 4.235 |
| 115 San Pietro Apostolo | 1.914 | 11 | 26 | 29 | 1 | 15 | - | 1.913 |
| 116 San Sostene | 1.133 | 5 | 11 | 35 | 3 | 34 | - | 1.128 |
| 122 San Vito sullo Ionio | 2.007 | 9 | 20 | 57 | 18 | 83 | 36 | 1.970 |
| 118 Sant'Andrea Apostolo dello Ionio | 2.323 | 17 | 34 | 73 | 2 | 58 | - | 2.321 |
| 117 Santa Caterina dello Ionio | 2.278 | 23 | 25 | 37 | 6 | 52 | 20 | 2.261 |
| 123 Satriano | 3.099 | 27 | 18 | 91 | 24 | 82 | 16 | 3.117 |
| 126 Sellia | 593 | 4 | 10 | 16 | 1 | 23 | 5 | 580 |
| 127 Sellia Marina | 5.753 | 85 | 29 | 188 | 19 | 209 | 1 | 5.788 |
| 129 Serrastretta | 3.578 | 14 | 47 | 38 | 7 | 43 | - | 3.540 |
| 130 Sersale | 5.160 | 53 | 53 | 62 | 3 | 80 | 1 | 5.142 |
| 131 Settingiano | 2.319 | 21 | 19 | 122 | 7 | 58 | 3 | 2.385 |
| 133 Simeri Crichi | 3.828 | 40 | 28 | 138 | 5 | 108 | 2 | 3.870 |
| 134 Sorbo San Basile | 932 | 11 | 6 | 16 | - | 25 | - | 928 |
| 137 Soverato | 10.021 | 81 | 68 | 282 | 24 | 329 | - | 9.987 |
| 138 Soveria Mannelli | 3.504 | 24 | 37 | 52 | - | 63 | - | 3.480 |
| 139 Soveria Simeri | 1.622 | 16 | 22 | 42 | 12 | 44 | 1 | 1.614 |
| 142 Squillace | 3.190 | 33 | 18 | 134 | 2 | 93 | 5 | 3.246 |
| 143 Staletti | 2.265 | 17 | 31 | 130 | 2 | 37 | 1 | 2.344 |
| 146 Taverna | 2.664 | 22 | 26 | 32 | 1 | 40 | - | 2.652 |
| 147 Tiriolo | 4.084 | 46 | 39 | 65 | 2 | 73 | 1 | 4.083 |
| 148 Torre di Ruggiero | 1.342 | 8 | 18 | 21 | 1 | 18 | 2 | 1.335 |
| 151 Valleflorita | 2.430 | 20 | 29 | 46 | 3 | 80 | 31 | 2.387 |
| 157 Zagarise | 1.887 | 12 | 15 | 20 | 4 | 37 | - | 1.867 |
| TOTALE | 369.134 | 3.313 | 3.095 | 7.154 | 760 | 7.650 | 552 | 368.856 |
| 102 - PROVINCIA DI VIBO VALENTIA | | | | | | | | |
| 001 Acquaro | 3.047 | 31 | 35 | 47 | 9 | 96 | 36 | 2.994 |
| 002 Arena | 1.791 | 15 | 23 | 18 | 4 | 58 | 2 | 1.743 |
| 003 Briatico | 4.090 | 37 | 27 | 89 | 8 | 85 | - | 4.104 |
| 004 Brognaturo | 767 | 3 | 14 | 4 | - | 21 | 4 | 739 |
| 005 Capistrano | 1.205 | 8 | 14 | 12 | - | 24 | - | 1.187 |
| 006 Cessaniti | 3.636 | 32 | 30 | 66 | 23 | 77 | - | 3.627 |
| 007 Dasà | 1.308 | 14 | 15 | 31 | 3 | 50 | - | 1.288 |
| 008 Dinami | 3.546 | 25 | 34 | 63 | 6 | 102 | 4 | 3.498 |
| 009 Drapia | 2.191 | 23 | 25 | 46 | 19 | 32 | - | 2.203 |
| 010 Fabrizia | 2.695 | 28 | 38 | 41 | 10 | 25 | - | 2.701 |
| 011 Filadelfia | 6.287 | 45 | 54 | 73 | 24 | 164 | 79 | 6.187 |
| 012 Filandari | 1.844 | 19 | 14 | 29 | 3 | 39 | 2 | 1.839 |
| 013 Filogaso | 1.379 | 19 | 8 | 22 | 4 | 33 | 9 | 1.379 |
| 014 Francavilla Anqitola | 2.354 | 17 | 27 | 40 | 1 | 122 | 80 | 2.262 |
| 015 Francica | 1.666 | 28 | 10 | 22 | 10 | 31 | - | 1.675 |
| 016 Gerocarne | 2.497 | 26 | 23 | 35 | 1 | 93 | - | 2.442 |
| 017 Jonadi | 2.671 | 48 | 15 | 100 | 10 | 69 | - | 2.735 |
| 018 Joppolo | 2.269 | 15 | 19 | 68 | 25 | 71 | 6 | 2.262 |
| 019 Limbadi | 3.628 | 36 | 43 | 71 | 8 | 56 | - | 3.636 |
| 020 Maierato | 2.253 | 20 | 23 | 39 | 3 | 21 | - | 2.268 |
| 021 Mileto | 7.137 | 83 | 52 | 103 | 17 | 135 | 3 | 7.136 |
| 022 Mongiana | 885 | 9 | 7 | 9 | 4 | 8 | - | 888 |
| 023 Monterosso Calabro | 2.020 | 17 | 38 | 23 | 8 | 34 | - | 1.988 |
| 024 Nardodipace | 1.475 | 21 | 17 | 23 | 9 | 24 | - | 1.478 |
| 025 Nicotera | 6.755 | 60 | 60 | 146 | 23 | 224 | 4 | 6.677 |
| 026 Parghelia | 1.373 | 9 | 19 | 21 | - | 25 | - | 1.359 |
| 027 Pizzo | 8.599 | 80 | 76 | 203 | 3 | 73 | 3 | 8.733 |
| 028 Pizzoni | 1.366 | 13 | 20 | 32 | 1 | 32 | 1 | 1.359 |
| 029 Polia | 1.315 | 8 | 16 | 10 | 1 | 50 | - | 1.267 |

**Tavola 5.1 segue - Movimento anagrafico e popolazione residente al 1° gennaio e 31 dicembre per comune.
Anno 2002**

| CODICE DEI COMUNI E COMUNI | Popolazione residente al 1.1.2002 | Movimento naturale | | Iscritti | | Cancellati | | Popolazione residente al 31.12.2002 |
|------------------------------------|---|--------------------|--------------|--------------|-----------------|--------------|-----------------|---|
| | | Nati vivi | Morti | In totale | Dall' estero | In totale | Per l'estero | |
| 030 Ricadi | 4.447 | 35 | 42 | 133 | 14 | 122 | 30 | 4.451 |
| 031 Rombiolo | 4.731 | 46 | 40 | 46 | 13 | 64 | - | 4.719 |
| 032 San Calogero | 4.639 | 45 | 39 | 56 | 8 | 78 | 4 | 4.623 |
| 033 San Costantino Calabro | 2.305 | 27 | 18 | 39 | 7 | 45 | - | 2.308 |
| 034 San Gregorio d'Ippona | 2.327 | 27 | 22 | 17 | 4 | 51 | 1 | 2.298 |
| 035 San Nicola da Crissa | 1.594 | 11 | 27 | 35 | 3 | 32 | - | 1.581 |
| 036 Sant'Onofrio | 3.239 | 45 | 37 | 60 | 28 | 55 | - | 3.252 |
| 037 Serra San Bruno | 7.084 | 89 | 46 | 89 | 9 | 111 | - | 7.105 |
| 038 Simbario | 1.078 | 4 | 14 | 23 | 7 | 26 | 4 | 1.065 |
| 039 Soriano | 1.587 | 17 | 19 | 26 | - | 128 | 18 | 1.483 |
| 040 Soriano Calabro | 3.093 | 28 | 15 | 45 | 3 | 88 | - | 3.063 |
| 041 Spadola | 813 | 5 | 9 | 34 | 8 | 6 | - | 837 |
| 042 Spilinga | 1.604 | 6 | 10 | 55 | 29 | 44 | - | 1.611 |
| 043 Stefanaceni | 2.488 | 19 | 20 | 52 | 7 | 71 | 4 | 2.468 |
| 044 Tropea | 6.817 | 61 | 50 | 218 | 24 | 132 | 1 | 6.914 |
| 045 Vallelonga | 757 | 4 | 12 | 12 | 3 | 23 | - | 738 |
| 046 Vazzano | 1.230 | 10 | 21 | 17 | - | 15 | 3 | 1.221 |
| 047 Vibo Valentia | 33.852 | 298 | 221 | 555 | 36 | 722 | 19 | 33.762 |
| 048 Zaccanopoli | 886 | 7 | 9 | 7 | 3 | 22 | - | 869 |
| 049 Zambrone | 1.745 | 27 | 9 | 29 | 9 | 27 | - | 1.765 |
| 050 Zunzari | 2.176 | 22 | 21 | 35 | 11 | 32 | - | 2.180 |
| TOTALE | 170.541 | 1.622 | 1.497 | 3.069 | 463 | 3.768 | 317 | 169.967 |
| 080 - PROVINCIA DI REGGIO CALABRIA | | | | | | | | |
| 001 Africo | 3.475 | 42 | 28 | 43 | 4 | 94 | - | 3.438 |
| 002 Agnana Calabria | 679 | 4 | 6 | 9 | 1 | 7 | - | 679 |
| 003 Anoaia | 2.379 | 24 | 33 | 62 | 5 | 56 | 11 | 2.376 |
| 004 Antonimina | 1.441 | 21 | 18 | 15 | 4 | 20 | 2 | 1.439 |
| 005 Ardore | 4.824 | 37 | 54 | 127 | 7 | 108 | - | 4.826 |
| 006 Bagaladi | 1.281 | 11 | 17 | 19 | 1 | 25 | 3 | 1.269 |
| 007 Bagnara Calabria | 11.196 | 115 | 96 | 174 | 27 | 230 | - | 11.159 |
| 008 Benestare | 2.423 | 29 | 23 | 66 | 6 | 66 | - | 2.429 |
| 009 Bianco | 4.045 | 51 | 24 | 91 | 10 | 46 | - | 4.117 |
| 010 Bivongi | 1.589 | 12 | 20 | 27 | 9 | 26 | - | 1.582 |
| 011 Bova | 473 | 3 | 12 | 11 | 2 | 19 | - | 456 |
| 013 Bova Marina | 3.963 | 27 | 54 | 80 | 3 | 108 | - | 3.908 |
| 012 Bovalino | 8.343 | 73 | 73 | 171 | 15 | 178 | 17 | 8.336 |
| 014 Brancaleone | 3.885 | 30 | 44 | 103 | 15 | 81 | 1 | 3.893 |
| 015 Bruzzano Zeffirio | 1.395 | 11 | 17 | 32 | 3 | 53 | 14 | 1.368 |
| 016 Calanna | 1.181 | 9 | 20 | 7 | 1 | 33 | - | 1.144 |
| 017 Camini | 733 | 1 | 5 | 22 | 8 | 27 | 8 | 724 |
| 018 Campo Calabro | 4.070 | 43 | 31 | 155 | 12 | 86 | 2 | 4.151 |
| 019 Candidoni | 407 | 4 | 7 | 33 | 8 | 41 | 3 | 396 |
| 020 Canolo | 955 | 2 | 7 | 6 | - | 24 | - | 932 |
| 021 Caraffa del Bianco | 623 | 6 | 5 | 7 | - | 17 | - | 614 |
| 022 Cardeto | 2.318 | 15 | 23 | 22 | - | 40 | - | 2.292 |
| 023 Careri | 2.444 | 27 | 21 | 42 | 5 | 45 | 1 | 2.447 |
| 024 Casignana | 777 | 10 | 17 | 26 | 1 | 19 | - | 777 |
| 025 Caulonia | 7.751 | 61 | 98 | 113 | 22 | 149 | 7 | 7.678 |
| 026 Ciminà | 681 | 5 | 8 | 6 | - | 13 | - | 671 |
| 027 Cinquefrondi | 6.454 | 52 | 38 | 94 | 6 | 115 | - | 6.447 |
| 028 Cittanova | 10.685 | 114 | 114 | 123 | 9 | 173 | - | 10.635 |
| 029 Condofuri | 5.058 | 30 | 66 | 57 | 3 | 88 | - | 4.991 |
| 030 Cosoleto | 982 | 12 | 9 | 36 | 3 | 16 | - | 1.005 |
| 031 Delianuova | 3.579 | 51 | 34 | 45 | 2 | 83 | 1 | 3.558 |
| 032 Feroleto della Chiesa | 1.874 | 16 | 22 | 38 | 2 | 22 | 4 | 1.884 |
| 033 Ferruzzano | 844 | 7 | 16 | 40 | 1 | 14 | - | 861 |
| 034 Fiumara | 1.205 | 13 | 12 | 29 | 7 | 45 | 5 | 1.190 |
| 035 Galatro | 2.293 | 13 | 24 | 43 | 14 | 102 | 40 | 2.223 |
| 036 Gerace | 2.967 | 22 | 34 | 40 | 4 | 39 | 3 | 2.956 |
| 037 Giffone | 2.183 | 26 | 17 | 39 | 1 | 44 | - | 2.187 |
| 038 Gioia Tauro | 17.791 | 227 | 145 | 289 | 28 | 350 | 14 | 17.812 |
| 039 Gioiosa Ionica | 7.045 | 74 | 76 | 71 | 11 | 58 | - | 7.056 |
| 040 Grotteria | 3.606 | 31 | 41 | 56 | 11 | 107 | - | 3.545 |

**Tavola 5.1 segue - Movimento anagrafico e popolazione residente al 1° gennaio e 31 dicembre per comune.
Anno 2002**

| CODICE DEI COMUNI E COMUNI | Popolazione residente al 1.1.2002 | Movimento naturale | | Iscritti | | Cancellati | | Popolazione residente al 31.12.2002 |
|---------------------------------|---|--------------------|--------------|--------------|-----------------|---------------|-----------------|---|
| | | Nati vivi | Morti | In totale | Dall' estero | In totale | Per l'estero | |
| 041 Laqanadi | 482 | 1 | 5 | 6 | - | 13 | - | 471 |
| 042 Laureana di Borrello | 5.705 | 40 | 49 | 72 | 8 | 199 | - | 5.569 |
| 043 Locri | 12.974 | 107 | 90 | 267 | 40 | 281 | - | 12.977 |
| 044 Mammola | 3.383 | 36 | 44 | 106 | 9 | 66 | 1 | 3.415 |
| 045 Marina di Gioiosa Ionica | 6.412 | 66 | 63 | 123 | 13 | 139 | 25 | 6.399 |
| 046 Maropati | 1.733 | 13 | 29 | 31 | 2 | 58 | 3 | 1.690 |
| 047 Martone | 596 | 7 | 8 | 12 | 1 | 17 | - | 590 |
| 048 Melicuccà | 1.076 | 6 | 14 | 8 | 1 | 27 | - | 1.049 |
| 049 Melicucco | 4.996 | 65 | 36 | 59 | 15 | 90 | 6 | 4.994 |
| 050 Melito di Porto Salvo | 10.512 | 83 | 88 | 226 | 18 | 281 | 20 | 10.452 |
| 051 Molochio | 2.795 | 16 | 24 | 30 | - | 39 | - | 2.778 |
| 052 Monasterace | 3.430 | 27 | 25 | 133 | 11 | 97 | 17 | 3.468 |
| 053 Montebello Ionico | 6.894 | 69 | 60 | 102 | 10 | 193 | 8 | 6.812 |
| 054 Motta San Giovanni | 6.430 | 61 | 55 | 124 | 5 | 101 | - | 6.459 |
| 055 Oppido Mamertina | 5.545 | 67 | 60 | 55 | 6 | 136 | 5 | 5.471 |
| 056 Palizzi | 2.702 | 17 | 45 | 45 | 1 | 88 | 1 | 2.631 |
| 057 Palmi | 19.434 | 195 | 175 | 304 | 55 | 386 | 15 | 19.372 |
| 058 Pazzano | 796 | 8 | 14 | 13 | 1 | 21 | - | 782 |
| 059 Placanica | 1.503 | 9 | 26 | 18 | 3 | 44 | - | 1.460 |
| 060 Plati | 3.829 | 64 | 31 | 41 | 3 | 83 | - | 3.820 |
| 061 Polistena | 11.580 | 127 | 102 | 147 | 21 | 223 | 3 | 11.529 |
| 062 Portigliola | 1.336 | 9 | 35 | 19 | 1 | 34 | - | 1.295 |
| 063 Reggio di Calabria | 180.023 | 1.594 | 1.574 | 2.089 | 260 | 1.769 | 48 | 180.363 |
| 064 Riace | 1.610 | 11 | 15 | 54 | 1 | 29 | - | 1.631 |
| 065 Rizziconi | 7.650 | 96 | 62 | 75 | 16 | 96 | - | 7.663 |
| 066 Roccaforte del Greco | 796 | 5 | 9 | 11 | - | 34 | - | 769 |
| 067 Roccella Ionica | 6.760 | 52 | 62 | 97 | 20 | 102 | - | 6.745 |
| 068 Roghudi | 1.358 | 14 | 14 | 46 | 15 | 75 | 6 | 1.329 |
| 069 Rosarno | 15.034 | 199 | 83 | 181 | 28 | 350 | 13 | 14.981 |
| 070 Samo | 1.093 | 8 | 7 | 13 | 2 | 27 | - | 1.080 |
| 097 San Ferdinando | 4.341 | 47 | 35 | 115 | 10 | 117 | 6 | 4.351 |
| 071 San Giorgio Morgeto | 3.368 | 32 | 34 | 48 | 4 | 80 | 7 | 3.334 |
| 072 San Giovanni di Gerace | 605 | 3 | 5 | 11 | 2 | 11 | - | 603 |
| 073 San Lorenzo | 3.335 | 23 | 42 | 35 | 5 | 101 | - | 3.250 |
| 074 San Luca | 4.117 | 43 | 23 | 101 | 7 | 104 | 16 | 4.134 |
| 075 San Pietro di Caridà | 1.709 | 9 | 24 | 26 | 3 | 48 | 3 | 1.672 |
| 076 San Procopio | 620 | 7 | 6 | 6 | - | 15 | - | 612 |
| 077 San Roberto | 1.980 | 17 | 26 | 150 | 5 | 41 | - | 2.080 |
| 079 Sant'Agata del Bianco | 714 | 6 | 14 | 21 | 3 | 12 | 1 | 715 |
| 080 Sant'Alessio in Aspromonte | 432 | 1 | 5 | 7 | - | 13 | 4 | 422 |
| 081 Sant'Eufemia d'Aspromonte | 4.064 | 58 | 39 | 77 | 6 | 67 | - | 4.093 |
| 082 Sant'Ilario dello Ionio | 1.382 | 10 | 13 | 34 | 1 | 56 | - | 1.357 |
| 078 Santa Cristina d'Aspromonte | 1.093 | 13 | 11 | 12 | 1 | 19 | - | 1.088 |
| 083 Santo Stefano in Aspromonte | 1.465 | 11 | 16 | 22 | 2 | 61 | 1 | 1.421 |
| 084 Scido | 1.044 | 10 | 10 | 23 | 2 | 31 | 2 | 1.036 |
| 085 Scilla | 5.173 | 56 | 70 | 158 | 30 | 118 | 15 | 5.199 |
| 086 Seminara | 3.344 | 32 | 26 | 112 | 6 | 115 | 1 | 3.347 |
| 087 Serrata | 958 | 3 | 11 | 15 | 6 | 30 | 6 | 935 |
| 088 Siderno | 16.764 | 163 | 138 | 368 | 28 | 220 | 2 | 16.937 |
| 089 Sinopoli | 2.326 | 26 | 13 | 23 | 4 | 47 | - | 2.315 |
| 090 Staiti | 395 | 3 | 9 | 6 | - | 19 | - | 376 |
| 091 Stignano | 1.368 | 10 | 14 | 14 | - | 35 | - | 1.343 |
| 092 Stilo | 2.811 | 31 | 21 | 49 | 8 | 67 | 1 | 2.803 |
| 093 Taurianova | 15.801 | 155 | 136 | 206 | 15 | 298 | 10 | 15.728 |
| 094 Terranova Sappo Minulio | 535 | 8 | 4 | 6 | 1 | 3 | - | 542 |
| 095 Varapodio | 2.326 | 23 | 20 | 46 | 1 | 56 | 1 | 2.319 |
| 096 Villa San Giovanni | 13.116 | 110 | 120 | 414 | 39 | 335 | 6 | 13.185 |
| TOTALE | 563.550 | 5.343 | 5.198 | 9.081 | 1.026 | 10.084 | 389 | 562.692 |
| 081 - PROVINCIA DI TRAPANI | | | | | | | | |
| 001 Alcamo | 43.871 | 443 | 437 | 433 | 76 | 427 | 40 | 43.883 |
| 002 Buseto Palizzolo | 3.192 | 25 | 48 | 52 | - | 29 | - | 3.192 |
| 003 Calatafimi-Segesta | 7.491 | 57 | 87 | 78 | 14 | 114 | 5 | 7.425 |
| 004 Campobello di Mazara | 11.279 | 95 | 137 | 223 | 49 | 289 | 59 | 11.171 |

**Tavola 5.1 segue - Movimento anagrafico e popolazione residente al 1° gennaio e 31 dicembre per comune.
Anno 2002**

| CODICE DEI COMUNI E COMUNI | Popolazione residente al 1.1.2002 | Movimento naturale | | Iscritti | | Cancellati | | Popolazione residente al 31.12.2002 |
|-------------------------------|---|--------------------|--------------|--------------|-----------------|--------------|-----------------|---|
| | | Nati vivi | Morti | In totale | Dall' estero | In totale | Per l'estero | |
| 005 Castellammare del Golfo | 14.570 | 124 | 148 | 251 | 52 | 194 | 36 | 14.603 |
| 006 Castelvetrano | 30.520 | 307 | 286 | 451 | 58 | 487 | 44 | 30.505 |
| 007 Custonaci | 4.811 | 45 | 51 | 90 | 13 | 57 | - | 4.838 |
| 008 Erice | 29.272 | 317 | 229 | 879 | 11 | 1.313 | 2 | 28.926 |
| 009 Favignana | 4.130 | 35 | 49 | 265 | 3 | 93 | 3 | 4.288 |
| 010 Gibellina | 4.673 | 26 | 54 | 50 | 5 | 62 | 1 | 4.633 |
| 011 Marsala | 77.856 | 843 | 681 | 856 | 83 | 879 | 29 | 77.995 |
| 012 Mazara del Vallo | 50.423 | 551 | 405 | 484 | 94 | 379 | 58 | 50.674 |
| 013 Paceco | 10.973 | 123 | 128 | 237 | 9 | 242 | - | 10.963 |
| 014 Pantelleria | 7.214 | 69 | 100 | 301 | 14 | 120 | - | 7.364 |
| 015 Partanna | 11.367 | 93 | 117 | 151 | 28 | 117 | 9 | 11.377 |
| 024 Petrosino | 7.333 | 91 | 75 | 175 | 18 | 110 | - | 7.414 |
| 016 Poggioreale | 1.714 | 22 | 18 | 42 | 5 | 20 | - | 1.740 |
| 017 Salaparuta | 1.830 | 15 | 15 | 37 | 3 | 49 | - | 1.818 |
| 018 Salemi | 11.568 | 107 | 149 | 166 | 16 | 171 | 4 | 11.521 |
| 020 San Vito Lo Capo | 3.810 | 34 | 30 | 139 | 3 | 58 | - | 3.895 |
| 019 Santa Ninfa | 5.095 | 43 | 47 | 216 | 16 | 60 | 2 | 5.247 |
| 021 Trapani | 68.279 | 679 | 649 | 1.790 | 113 | 1.682 | 27 | 68.417 |
| 022 Valderice | 11.369 | 114 | 112 | 292 | 12 | 260 | 12 | 11.403 |
| 023 Vita | 2.427 | 29 | 35 | 22 | - | 43 | 2 | 2.400 |
| TOTALE | 425.067 | 4.287 | 4.087 | 7.680 | 695 | 7.255 | 333 | 425.692 |
| 082 - PROVINCIA DI PALERMO | | | | | | | | |
| 001 Alia | 4.194 | 35 | 54 | 65 | 7 | 72 | - | 4.168 |
| 002 Alimena | 2.489 | 21 | 35 | 40 | 9 | 72 | 2 | 2.443 |
| 003 Aliminusa | 1.361 | 15 | 16 | 16 | 1 | 20 | - | 1.356 |
| 004 Altavilla Milicia | 5.268 | 48 | 50 | 297 | 24 | 175 | - | 5.388 |
| 005 Altofonte | 9.200 | 119 | 64 | 420 | 2 | 187 | - | 9.488 |
| 006 Bagheria | 50.895 | 671 | 357 | 1.206 | 99 | 946 | 13 | 51.469 |
| 007 Balestrate | 5.669 | 56 | 54 | 257 | 55 | 150 | 36 | 5.778 |
| 008 Baucina | 2.028 | 22 | 35 | 44 | - | 48 | 13 | 2.011 |
| 009 Belmonte Mezzagno | 10.313 | 144 | 67 | 121 | 2 | 229 | 1 | 10.282 |
| 010 Bisacchino | 5.198 | 56 | 65 | 85 | 7 | 76 | 4 | 5.198 |
| 082 Blufi | 1.207 | 9 | 8 | 25 | 6 | 23 | 2 | 1.210 |
| 011 Bolognetta | 3.476 | 31 | 26 | 137 | 4 | 116 | 20 | 3.502 |
| 012 Bompietro | 1.753 | 12 | 29 | 16 | 3 | 34 | 6 | 1.718 |
| 013 Borgetto | 6.256 | 92 | 51 | 265 | 30 | 146 | 15 | 6.416 |
| 014 Caccamo | 8.522 | 98 | 58 | 84 | - | 106 | 5 | 8.540 |
| 015 Caltavuturo | 4.562 | 35 | 45 | 38 | 4 | 66 | 1 | 4.524 |
| 016 Campofelice di Fitalia | 610 | 5 | 14 | 16 | - | 14 | - | 603 |
| 017 Campofelice di Roccella | 5.771 | 62 | 60 | 174 | 7 | 168 | 7 | 5.779 |
| 018 Campofiorito | 1.396 | 12 | 20 | 23 | 5 | 32 | 1 | 1.379 |
| 019 Camporeale | 3.709 | 49 | 39 | 94 | 4 | 90 | - | 3.723 |
| 020 Capaci | 10.095 | 127 | 59 | 530 | 9 | 451 | - | 10.242 |
| 021 Carini | 25.851 | 336 | 184 | 964 | 71 | 733 | 213 | 26.234 |
| 022 Castelbuono | 9.640 | 85 | 109 | 118 | 11 | 146 | 38 | 9.588 |
| 023 Casteldaccia | 9.026 | 123 | 82 | 426 | 5 | 232 | 1 | 9.261 |
| 024 Castellana Sicula | 3.826 | 31 | 46 | 37 | 5 | 50 | 1 | 3.798 |
| 025 Castronuovo di Sicilia | 3.413 | 28 | 41 | 29 | - | 43 | - | 3.386 |
| 026 Cefalà Diana | 991 | 5 | 14 | 27 | - | 8 | - | 1.001 |
| 027 Cefalù | 13.785 | 115 | 134 | 302 | 28 | 268 | 15 | 13.800 |
| 028 Cerda | 5.384 | 56 | 42 | 94 | 8 | 106 | 4 | 5.386 |
| 029 Chiusa Sclafani | 3.304 | 19 | 46 | 31 | 7 | 59 | 11 | 3.249 |
| 030 Ciminna | 3.980 | 44 | 66 | 114 | 27 | 65 | 15 | 4.007 |
| 031 Cinisi | 10.258 | 127 | 87 | 371 | 32 | 162 | 3 | 10.507 |
| 032 Collesano | 4.242 | 27 | 66 | 77 | 9 | 64 | - | 4.216 |
| 033 Contessa Entellina | 1.980 | 23 | 37 | 28 | 11 | 15 | 1 | 1.979 |
| 034 Corleone | 11.399 | 124 | 122 | 136 | 11 | 119 | 10 | 11.418 |
| 035 Ficarazzi | 9.427 | 126 | 71 | 430 | 14 | 424 | 12 | 9.488 |
| 036 Gangi | 7.603 | 47 | 103 | 48 | 2 | 68 | 4 | 7.527 |
| 037 Geraci Siculo | 2.099 | 19 | 24 | 17 | 1 | 40 | - | 2.071 |
| 038 Giardinello | 1.898 | 19 | 16 | 74 | 12 | 39 | 5 | 1.936 |
| 039 Giulliana | 2.298 | 19 | 26 | 11 | - | 17 | 1 | 2.285 |
| 040 Godrano | 1.149 | 10 | 12 | 21 | - | 16 | - | 1.152 |

**Tavola 5.1 segue - Movimento anagrafico e popolazione residente al 1° gennaio e 31 dicembre per comune.
Anno 2002**

| CODICE DEI COMUNI E COMUNI | Popolazione residente al 1.1.2002 | Movimento naturale | | Iscritti | | Cancellati | | Popolazione residente al 31.12.2002 |
|-------------------------------|---|--------------------|---------------|---------------|-----------------|---------------|-----------------|---|
| | | Nati vivi | Morti | In totale | Dall' estero | In totale | Per l'estero | |
| 041 Gratteri | 1.077 | 5 | 24 | 21 | 4 | 17 | - | 1.062 |
| 042 Isnello | 1.914 | 16 | 30 | 24 | 2 | 32 | - | 1.892 |
| 043 Isola delle Femmine | 6.213 | 105 | 31 | 443 | 15 | 265 | - | 6.465 |
| 044 Lascari | 3.136 | 26 | 28 | 131 | 7 | 88 | - | 3.177 |
| 045 Lercara Friddi | 7.379 | 87 | 71 | 98 | 15 | 161 | 21 | 7.332 |
| 046 Marineo | 6.950 | 57 | 71 | 106 | 15 | 129 | 9 | 6.913 |
| 047 Mezzojuso | 3.042 | 28 | 31 | 53 | 10 | 57 | 3 | 3.035 |
| 048 Misilmeri | 23.226 | 311 | 175 | 1.030 | 17 | 717 | 7 | 23.675 |
| 049 Monreale | 31.952 | 409 | 242 | 1.421 | 36 | 858 | 22 | 32.682 |
| 050 Montelepre | 6.173 | 64 | 59 | 120 | 8 | 129 | 21 | 6.169 |
| 051 Montemaggiore Belsito | 3.865 | 37 | 46 | 41 | - | 56 | - | 3.841 |
| 052 Palazzo Adriano | 2.532 | 17 | 25 | 28 | - | 33 | - | 2.519 |
| 053 Palermo | 686.045 | 7.285 | 5.885 | 9.532 | 1.335 | 14.076 | 646 | 682.901 |
| 054 Partinico | 30.965 | 329 | 257 | 933 | 65 | 651 | 66 | 31.319 |
| 055 Petralia Soprana | 3.685 | 36 | 42 | 57 | - | 45 | - | 3.691 |
| 056 Petralia Sottana | 3.298 | 23 | 38 | 53 | - | 59 | - | 3.277 |
| 057 Piana degli Albanesi | 6.203 | 48 | 74 | 149 | 9 | 111 | 19 | 6.215 |
| 058 Polizzi Generosa | 4.154 | 26 | 50 | 42 | 9 | 92 | 4 | 4.080 |
| 059 Pollina | 3.113 | 27 | 25 | 53 | 7 | 48 | 2 | 3.120 |
| 060 Prizzi | 5.703 | 52 | 66 | 33 | - | 73 | - | 5.649 |
| 061 Roccamena | 1.788 | 13 | 18 | 10 | - | 58 | 1 | 1.735 |
| 062 Roccapalumba | 2.840 | 36 | 38 | 39 | 13 | 55 | 2 | 2.822 |
| 063 San Cipirello | 5.013 | 49 | 61 | 156 | 2 | 104 | - | 5.053 |
| 064 San Giuseppe Jato | 8.320 | 91 | 77 | 342 | 10 | 162 | - | 8.514 |
| 065 San Mauro Castelverde | 2.160 | 17 | 36 | 16 | 6 | 20 | - | 2.137 |
| 066 Santa Cristina Gela | 873 | 12 | 11 | 43 | - | 42 | 1 | 875 |
| 067 Santa Flavia | 9.543 | 77 | 78 | 407 | 9 | 169 | 8 | 9.780 |
| 068 Sciarra | 2.728 | 24 | 31 | 72 | 4 | 40 | - | 2.753 |
| 081 Scillato | 703 | 3 | 8 | 14 | - | 14 | - | 698 |
| 069 Sclafani Bagani | 504 | 3 | 2 | 10 | - | 6 | - | 509 |
| 070 Termini Imerese | 26.966 | 242 | 260 | 442 | 20 | 508 | 31 | 26.882 |
| 071 Terrasini | 10.673 | 136 | 80 | 305 | 13 | 331 | 50 | 10.703 |
| 072 Torretta | 3.480 | 43 | 23 | 267 | 17 | 134 | 6 | 3.633 |
| 073 Trabia | 8.270 | 87 | 73 | 440 | 9 | 249 | 5 | 8.475 |
| 074 Trappeto | 2.770 | 19 | 27 | 156 | 30 | 66 | 31 | 2.852 |
| 075 Ustica | 1.337 | 11 | 12 | 36 | 2 | 24 | - | 1.348 |
| 076 Valledolmo | 4.140 | 28 | 51 | 48 | - | 85 | - | 4.080 |
| 077 Ventimiglia di Sicilia | 2.188 | 18 | 27 | 37 | 9 | 38 | 9 | 2.178 |
| 078 Vicari | 3.080 | 29 | 26 | 50 | 1 | 120 | 6 | 3.013 |
| 079 Villabate | 18.374 | 286 | 101 | 1.213 | 12 | 867 | - | 18.905 |
| 080 Villafraati | 3.369 | 40 | 36 | 50 | - | 89 | - | 3.334 |
| TOTALE | 1.235.269 | 13.354 | 10.880 | 25.829 | 2.243 | 26.773 | 1.430 | 1.236.799 |
| 083 - PROVINCIA DI MESSINA | | | | | | | | |
| 107 Acquadolci | 5.370 | 65 | 51 | 108 | 8 | 78 | 1 | 5.414 |
| 001 Alcara li Fusi | 2.472 | 14 | 27 | 22 | 3 | 38 | 1 | 2.443 |
| 002 Ali | 930 | 9 | 10 | 25 | 3 | 28 | - | 926 |
| 003 Ali Terme | 2.566 | 23 | 28 | 143 | 3 | 72 | 1 | 2.632 |
| 004 Antillo | 1.124 | 6 | 15 | 25 | 5 | 38 | - | 1.102 |
| 005 Barcellona Pozzo di Gotto | 41.233 | 362 | 330 | 407 | 41 | 525 | 48 | 41.147 |
| 006 Basicò | 745 | 3 | 6 | 18 | 2 | 21 | 1 | 739 |
| 007 Brolo | 5.497 | 37 | 46 | 182 | 14 | 92 | 7 | 5.578 |
| 008 Capizzi | 3.560 | 36 | 34 | 18 | 1 | 69 | 4 | 3.511 |
| 009 Capo d'Orlando | 12.685 | 110 | 104 | 267 | 41 | 222 | 7 | 12.736 |
| 010 Capri Leone | 4.027 | 38 | 30 | 186 | 29 | 114 | - | 4.107 |
| 011 Caronia | 3.592 | 28 | 38 | 55 | 3 | 58 | - | 3.579 |
| 012 Casalvecchio Siculo | 1.148 | 4 | 20 | 21 | 1 | 15 | - | 1.138 |
| 013 Castel di Lucio | 1.559 | 13 | 20 | 7 | 1 | 17 | 2 | 1.542 |
| 014 Castell'Umberto | 3.551 | 31 | 37 | 39 | 6 | 74 | - | 3.510 |
| 015 Castelmola | 1.089 | 6 | 14 | 68 | 7 | 20 | 3 | 1.129 |
| 016 Castrolibate | 2.905 | 22 | 35 | 40 | 5 | 48 | 4 | 2.884 |
| 017 Cesarò | 2.809 | 13 | 38 | 68 | 4 | 70 | 2 | 2.782 |
| 018 Condrò | 526 | 4 | 6 | 10 | - | 12 | - | 522 |
| 019 Falcone | 2.854 | 37 | 33 | 78 | 4 | 59 | 1 | 2.877 |

**Tavola 5.1 segue - Movimento anagrafico e popolazione residente al 1° gennaio e 31 dicembre per comune.
Anno 2002**

| CODICE DEI COMUNI E COMUNI | Popolazione residente al 1.1.2002 | Movimento naturale | | Iscritti | | Cancellati | | Popolazione residente al 31.12.2002 |
|-------------------------------|---|--------------------|-------|-----------|-----------------|------------|-----------------|---|
| | | Nati vivi | Morti | In totale | Dall' estero | In totale | Per l'estero | |
| 020 Ficarra | 1.798 | 14 | 17 | 24 | 1 | 40 | - | 1.779 |
| 021 Fiumedinisi | 1.677 | 10 | 25 | 18 | 6 | 42 | - | 1.638 |
| 022 Floresta | 627 | 3 | 6 | 2 | - | 16 | - | 610 |
| 023 Fondachelli-Fantina | 1.231 | 7 | 21 | 14 | - | 45 | - | 1.186 |
| 024 Forza d'Agrò | 867 | 4 | 13 | 22 | 4 | 18 | - | 862 |
| 025 Francavilla di Sicilia | 4.335 | 27 | 49 | 57 | 11 | 69 | 7 | 4.301 |
| 026 Frazzanò | 959 | 6 | 11 | 15 | 2 | 28 | 16 | 941 |
| 027 Furci Siculo | 3.278 | 23 | 49 | 143 | 8 | 97 | 4 | 3.298 |
| 028 Furnari | 3.391 | 34 | 33 | 137 | 9 | 89 | 2 | 3.440 |
| 029 Gaggi | 2.698 | 14 | 18 | 110 | 4 | 67 | - | 2.737 |
| 030 Galati Mamertino | 3.124 | 22 | 35 | 69 | 2 | 81 | 1 | 3.099 |
| 031 Gallodoro | 409 | 3 | 4 | 13 | 1 | 10 | - | 411 |
| 032 Giardini-Naxos | 9.166 | 79 | 67 | 352 | 22 | 265 | 17 | 9.265 |
| 033 Gioiosa Marea | 7.229 | 58 | 67 | 198 | 7 | 109 | 9 | 7.309 |
| 034 Graniti | 1.576 | 10 | 17 | 30 | 2 | 26 | 1 | 1.573 |
| 035 Gualtieri Sicaminò | 2.007 | 11 | 33 | 42 | 5 | 41 | - | 1.986 |
| 036 Itala | 1.695 | 15 | 13 | 40 | 3 | 34 | - | 1.703 |
| 037 Leni | 647 | 6 | 8 | 24 | 2 | 24 | 1 | 645 |
| 038 Letojanni | 2.480 | 18 | 25 | 118 | 8 | 81 | 5 | 2.510 |
| 039 Librizzi | 1.904 | 23 | 23 | 24 | 1 | 18 | - | 1.910 |
| 040 Limina | 1.002 | 4 | 23 | 19 | 15 | 34 | - | 968 |
| 041 Lipari | 10.556 | 103 | 86 | 225 | 24 | 244 | 53 | 10.554 |
| 042 Longi | 1.656 | 18 | 18 | 17 | 3 | 28 | 2 | 1.645 |
| 043 Malfa | 847 | 9 | 9 | 37 | - | 32 | 2 | 852 |
| 044 Malvagna | 967 | 7 | 19 | 4 | 3 | 24 | 7 | 935 |
| 045 Mandanici | 760 | 3 | 8 | 7 | - | 24 | - | 738 |
| 046 Mazzarrà Sant'Andrea | 1.751 | 11 | 20 | 17 | - | 55 | 2 | 1.704 |
| 047 Merì | 2.188 | 18 | 23 | 69 | - | 76 | - | 2.176 |
| 048 Messina | 251.710 | 2.191 | 2.669 | 2.169 | 380 | 4.050 | 188 | 249.351 |
| 049 Milazzo | 32.083 | 256 | 268 | 556 | 48 | 514 | 32 | 32.113 |
| 050 Militello Rosmarino | 1.438 | 9 | 21 | 34 | - | 32 | - | 1.428 |
| 051 Mirto | 1.101 | 2 | 13 | 42 | - | 13 | - | 1.119 |
| 052 Mistretta | 5.532 | 48 | 80 | 51 | 1 | 68 | 3 | 5.483 |
| 053 Moio Alcantara | 808 | 12 | 11 | 5 | - | 18 | 3 | 796 |
| 054 Monforte San Giorgio | 3.085 | 21 | 36 | 73 | 2 | 58 | - | 3.085 |
| 055 Monjuffi Melia | 779 | 10 | 18 | 9 | - | 8 | - | 772 |
| 056 Montagnareale | 1.781 | 13 | 31 | 32 | 5 | 19 | - | 1.776 |
| 057 Montalbano Elicona | 2.826 | 19 | 31 | 54 | 9 | 68 | 14 | 2.800 |
| 058 Motta Camastra | 865 | 7 | 12 | 37 | 5 | 20 | 2 | 877 |
| 059 Motta d'Affermo | 953 | 18 | 23 | 19 | - | 17 | - | 950 |
| 060 Naso | 4.498 | 35 | 48 | 86 | 13 | 81 | 22 | 4.490 |
| 061 Nizza di Sicilia | 3.585 | 31 | 27 | 112 | 9 | 72 | 1 | 3.629 |
| 062 Novara di Sicilia | 1.713 | 13 | 27 | 23 | 1 | 32 | 1 | 1.690 |
| 063 Oliveri | 2.105 | 14 | 23 | 66 | 5 | 106 | 28 | 2.056 |
| 064 Pace del Mela | 6.122 | 71 | 61 | 144 | 13 | 160 | 5 | 6.116 |
| 065 Paoliana | 1.237 | 4 | 10 | 11 | - | 25 | 3 | 1.217 |
| 066 Patti | 13.108 | 104 | 152 | 213 | 18 | 203 | 1 | 13.070 |
| 067 Pettineo | 1.540 | 10 | 19 | 7 | - | 30 | - | 1.508 |
| 068 Piraino | 3.803 | 22 | 44 | 101 | 6 | 96 | 7 | 3.786 |
| 069 Raccauja | 1.389 | 10 | 16 | 11 | 2 | 35 | - | 1.359 |
| 070 Reitano | 941 | 7 | 14 | 34 | 5 | 28 | - | 940 |
| 071 Roccaforità | 251 | 2 | 1 | 7 | - | 8 | - | 251 |
| 072 Roccalumera | 4.030 | 31 | 60 | 179 | 3 | 102 | 3 | 4.078 |
| 073 Roccavaldina | 1.170 | 7 | 11 | 46 | 3 | 31 | 2 | 1.181 |
| 074 Roccella Valdemone | 838 | 10 | 14 | 13 | 2 | 23 | - | 824 |
| 075 Rodi Milici | 2.338 | 10 | 32 | 33 | 4 | 24 | - | 2.325 |
| 076 Rometta | 6.321 | 77 | 60 | 350 | 3 | 228 | 3 | 6.460 |
| 077 San Filippo del Mela | 6.943 | 68 | 45 | 330 | 18 | 197 | 5 | 7.099 |
| 078 San Fratello | 4.554 | 47 | 66 | 58 | 7 | 68 | 1 | 4.525 |
| 079 San Marco d'Alunzio | 2.200 | 27 | 24 | 17 | 6 | 19 | 1 | 2.201 |
| 080 San Pier Niceto | 3.079 | 19 | 46 | 79 | 17 | 56 | 2 | 3.075 |
| 081 San Piero Patti | 3.500 | 24 | 52 | 37 | 5 | 71 | 7 | 3.438 |
| 082 San Salvatore di Fitalia | 1.673 | 10 | 22 | 15 | 1 | 18 | - | 1.658 |
| 090 San Teodoro | 1.568 | 19 | 22 | 37 | 4 | 60 | - | 1.542 |
| 084 Sant'Agata di Militello | 12.855 | 103 | 116 | 223 | 19 | 199 | 8 | 12.866 |

**Tavola 5.1 segue - Movimento anagrafico e popolazione residente al 1° gennaio e 31 dicembre per comune.
Anno 2002**

| CODICE DEI COMUNI E COMUNI | Popolazione residente al 1.1.2002 | Movimento naturale | | Iscritti | | Cancellati | | Popolazione residente al 31.12.2002 |
|-------------------------------|---|--------------------|--------------|---------------|-----------------|---------------|-----------------|---|
| | | Nati vivi | Morti | In totale | Dall' estero | In totale | Per l'estero | |
| 085 Sant'Alessio Siculo | 1.344 | 10 | 15 | 61 | 3 | 43 | 4 | 1.357 |
| 088 Sant'Angelo di Brolo | 3.849 | 23 | 66 | 21 | 4 | 57 | 2 | 3.770 |
| 083 Santa Domenica Vittoria | 1.172 | 14 | 13 | 17 | - | 44 | - | 1.146 |
| 086 Santa Lucia del Mela | 4.700 | 32 | 56 | 113 | 5 | 45 | - | 4.744 |
| 087 Santa Marina Salina | 812 | 8 | 8 | 31 | 3 | 34 | 5 | 809 |
| 089 Santa Teresa di Riva | 8.915 | 66 | 77 | 300 | 24 | 226 | 12 | 8.978 |
| 091 Santo Stefano di Camastra | 4.630 | 33 | 59 | 72 | 12 | 79 | - | 4.597 |
| 092 Saponara | 4.137 | 28 | 38 | 69 | - | 92 | - | 4.104 |
| 093 Savoca | 1.671 | 15 | 20 | 68 | 3 | 61 | - | 1.673 |
| 094 Scaletta Zanclea | 2.578 | 27 | 39 | 65 | - | 72 | 1 | 2.559 |
| 095 Sinagra | 3.037 | 23 | 29 | 54 | 12 | 102 | 14 | 2.983 |
| 096 Spadafora | 5.234 | 34 | 62 | 216 | 4 | 133 | 1 | 5.289 |
| 097 Taormina | 10.778 | 87 | 88 | 273 | 24 | 268 | 23 | 10.782 |
| 106 Terme Vigliatore | 6.542 | 70 | 51 | 155 | 31 | 134 | 1 | 6.582 |
| 098 Torregrotta | 6.528 | 83 | 52 | 297 | 5 | 211 | 8 | 6.645 |
| 108 Torrenova | 3.698 | 37 | 30 | 91 | 7 | 68 | - | 3.728 |
| 099 Tortorici | 7.521 | 62 | 66 | 62 | 3 | 154 | 14 | 7.425 |
| 100 Tripi | 1.040 | 8 | 13 | 18 | 1 | 25 | 12 | 1.028 |
| 101 Tusa | 3.350 | 23 | 49 | 63 | 6 | 61 | 4 | 3.326 |
| 102 Ucria | 1.369 | 11 | 21 | 16 | 3 | 36 | 2 | 1.339 |
| 103 Valdina | 1.199 | 13 | 14 | 39 | - | 47 | - | 1.190 |
| 104 Venetico | 3.688 | 36 | 26 | 178 | 3 | 106 | 1 | 3.770 |
| 105 Villafranca Tirrena | 8.527 | 100 | 66 | 377 | 11 | 256 | 5 | 8.682 |
| TOTALE | 661.708 | 5.645 | 6.845 | 11.603 | 1.102 | 12.598 | 662 | 659.513 |
| 084 - PROVINCIA DI AGRIGENTO | | | | | | | | |
| 001 Agrigento | 54.582 | 558 | 445 | 2.196 | 122 | 990 | 58 | 55.901 |
| 002 Alessandria della Rocca | 3.752 | 24 | 62 | 36 | 5 | 158 | 26 | 3.592 |
| 003 Aragona | 10.060 | 83 | 95 | 124 | 20 | 140 | 35 | 10.032 |
| 004 Bivona | 4.223 | 40 | 47 | 44 | - | 81 | 1 | 4.179 |
| 005 Burgio | 3.151 | 20 | 33 | 51 | 5 | 68 | 16 | 3.121 |
| 006 Calamonaci | 1.519 | 8 | 16 | 39 | 9 | 56 | 13 | 1.494 |
| 007 Caltabellotta | 4.443 | 23 | 58 | 116 | 6 | 72 | 3 | 4.452 |
| 008 Camastra | 2.180 | 21 | 28 | 50 | 11 | 53 | - | 2.170 |
| 009 Cammarata | 6.410 | 75 | 55 | 102 | 6 | 124 | 2 | 6.408 |
| 010 Campobello di Licata | 11.056 | 113 | 100 | 217 | 43 | 367 | 106 | 10.919 |
| 011 Canicatti | 31.685 | 354 | 302 | 340 | 73 | 416 | 126 | 31.661 |
| 012 Casteltermini | 8.773 | 84 | 95 | 154 | 27 | 119 | 5 | 8.797 |
| 013 Castrofilippo | 3.243 | 40 | 38 | 36 | 20 | 64 | 33 | 3.217 |
| 014 Cattolica Eraclea | 4.945 | 39 | 60 | 49 | 15 | 79 | 1 | 4.894 |
| 015 Cianciana | 4.058 | 27 | 54 | 86 | 10 | 87 | 18 | 4.030 |
| 016 Comitini | 951 | 8 | 9 | 17 | - | 19 | 1 | 948 |
| 017 Favara | 31.026 | 364 | 232 | 771 | 74 | 556 | 133 | 31.373 |
| 018 Grotte | 6.204 | 53 | 54 | 41 | 6 | 73 | 17 | 6.171 |
| 019 Joppolo Giancaxio | 1.289 | 7 | 25 | 29 | 3 | 41 | 14 | 1.259 |
| 020 Lampedusa e Linosa | 5.719 | 77 | 37 | 285 | 9 | 100 | 12 | 5.944 |
| 021 Licata | 37.904 | 460 | 358 | 621 | 176 | 1.098 | 266 | 37.529 |
| 022 Lucca Sicula | 2.092 | 17 | 35 | 19 | - | 32 | 8 | 2.061 |
| 023 Menfi | 12.782 | 124 | 125 | 258 | 58 | 157 | 9 | 12.882 |
| 024 Montalegro | 2.734 | 28 | 31 | 24 | 2 | 61 | - | 2.694 |
| 025 Montevago | 3.098 | 29 | 42 | 70 | 4 | 76 | - | 3.079 |
| 026 Naro | 8.774 | 82 | 107 | 204 | 54 | 145 | 22 | 8.808 |
| 027 Palma di Montechiaro | 21.532 | 296 | 223 | 800 | 343 | 565 | 199 | 21.840 |
| 028 Porto Empedocle | 15.966 | 183 | 118 | 1.008 | 56 | 278 | 10 | 16.761 |
| 029 Racalmuto | 10.057 | 105 | 101 | 96 | 15 | 86 | 2 | 10.071 |
| 030 Raffadali | 13.344 | 153 | 152 | 187 | 24 | 139 | - | 13.393 |
| 031 Ravanusa | 14.105 | 168 | 150 | 153 | 36 | 294 | 82 | 13.982 |
| 032 Realmonte | 4.443 | 49 | 37 | 214 | 10 | 72 | - | 4.597 |
| 033 Ribera | 20.162 | 213 | 212 | 291 | 58 | 426 | 73 | 20.028 |
| 034 Sambuca di Sicilia | 6.155 | 61 | 83 | 253 | 9 | 67 | 6 | 6.319 |
| 035 San Biagio Platani | 3.762 | 27 | 56 | 78 | 24 | 105 | 19 | 3.706 |
| 036 San Giovanni Gemini | 8.186 | 77 | 92 | 129 | 8 | 131 | 6 | 8.169 |
| 039 Sant'Angelo Muxaro | 1.719 | 14 | 21 | 24 | 20 | 49 | 2 | 1.687 |
| 037 Santa Elisabetta | 3.070 | 31 | 40 | 24 | 5 | 67 | 18 | 3.018 |

Tavola 5.1 segue - Movimento anagrafico e popolazione residente al 1° gennaio e 31 dicembre per comune. Anno 2002

| CODICE DEI COMUNI E COMUNI | Popolazione residente al 1.1.2002 | Movimento naturale | | Iscritti | | Cancellati | | Popolazione residente al 31.12.2002 |
|----------------------------------|---|--------------------|--------------|---------------|-----------------|--------------|-----------------|---|
| | | Nati vivi | Morti | In totale | Dall' estero | In totale | Per l'estero | |
| 038 Santa Margherita di Belice | 6.566 | 84 | 97 | 239 | 4 | 118 | 15 | 6.674 |
| 040 Santo Stefano Quisquina | 5.384 | 46 | 58 | 67 | 7 | 74 | 5 | 5.365 |
| 041 Sciacca | 40.289 | 391 | 301 | 599 | 24 | 379 | 4 | 40.599 |
| 042 Siculiana | 4.784 | 36 | 47 | 73 | 16 | 152 | 87 | 4.694 |
| 043 Villafranca Sicula | 1.507 | 11 | 20 | 41 | 3 | 23 | 1 | 1.516 |
| TOTALE | 447.684 | 4.703 | 4.351 | 10.255 | 1.420 | 8.257 | 1.454 | 450.034 |
| 085 - PROVINCIA DI CALTANISSETTA | | | | | | | | |
| 001 Acquaviva Platani | 1.223 | 12 | 20 | 13 | 3 | 31 | 10 | 1.197 |
| 002 Bompensiere | 678 | 4 | 13 | 9 | - | 7 | - | 671 |
| 003 Butera | 5.368 | 48 | 65 | 91 | 10 | 160 | 35 | 5.282 |
| 004 Caltanissetta | 61.268 | 617 | 644 | 759 | 97 | 1.081 | 75 | 60.919 |
| 005 Campofranco | 3.639 | 17 | 38 | 44 | - | 64 | 9 | 3.598 |
| 006 Delia | 4.355 | 49 | 66 | 101 | 47 | 63 | 9 | 4.376 |
| 007 Gela | 72.590 | 987 | 524 | 896 | 125 | 1.479 | 114 | 72.470 |
| 008 Marianopoli | 2.354 | 17 | 30 | 32 | 3 | 79 | 10 | 2.294 |
| 009 Mazzarino | 12.636 | 146 | 153 | 103 | 6 | 157 | 11 | 12.575 |
| 010 Milena | 3.439 | 22 | 40 | 38 | 4 | 34 | 3 | 3.425 |
| 011 Montedoro | 1.777 | 21 | 27 | 14 | 1 | 33 | 3 | 1.752 |
| 012 Mussomeli | 11.526 | 88 | 142 | 108 | 14 | 142 | 58 | 11.438 |
| 013 Niscemi | 27.585 | 321 | 204 | 191 | 50 | 556 | 197 | 27.337 |
| 014 Resuttano | 2.474 | 20 | 28 | 27 | 6 | 45 | 10 | 2.448 |
| 015 Riesi | 11.757 | 138 | 129 | 169 | 43 | 164 | 26 | 11.771 |
| 016 San Cataldo | 23.159 | 232 | 226 | 278 | 25 | 323 | 11 | 23.120 |
| 017 Santa Caterina Villarmosa | 6.070 | 48 | 100 | 77 | 14 | 95 | 9 | 6.000 |
| 018 Serradifalco | 6.425 | 64 | 52 | 55 | 10 | 85 | 9 | 6.407 |
| 019 Sommatino | 7.880 | 64 | 82 | 95 | 18 | 229 | 114 | 7.728 |
| 020 Sutura | 1.636 | 10 | 29 | 23 | 1 | 28 | 10 | 1.612 |
| 021 Vallerlunga Pratameno | 3.841 | 39 | 48 | 94 | 5 | 75 | 1 | 3.851 |
| 022 Villalba | 1.917 | 18 | 22 | 22 | 3 | 39 | 1 | 1.896 |
| TOTALE | 273.597 | 2.982 | 2.682 | 3.239 | 485 | 4.969 | 725 | 272.167 |
| 086 - PROVINCIA DI ENNA | | | | | | | | |
| 001 Agira | 8.322 | 99 | 92 | 96 | 14 | 156 | 3 | 8.269 |
| 002 Aidone | 6.044 | 51 | 71 | 91 | 19 | 267 | 152 | 5.848 |
| 003 Assoro | 5.389 | 50 | 48 | 84 | 7 | 69 | 6 | 5.406 |
| 004 Barrafranca | 13.082 | 146 | 140 | 230 | 115 | 246 | 91 | 13.072 |
| 005 Calascibetta | 4.827 | 39 | 70 | 58 | 11 | 73 | 7 | 4.781 |
| 006 Catenuova | 4.875 | 60 | 28 | 96 | 25 | 135 | 62 | 4.868 |
| 007 Centuripe | 5.895 | 48 | 65 | 71 | 5 | 101 | 14 | 5.848 |
| 008 Cerami | 2.457 | 18 | 33 | 37 | 3 | 69 | 8 | 2.410 |
| 009 Enna | 28.954 | 252 | 250 | 302 | 42 | 406 | 59 | 28.852 |
| 010 Gagliano Castelferrato | 3.763 | 43 | 48 | 125 | 9 | 70 | 1 | 3.813 |
| 011 Leonforte | 14.124 | 146 | 130 | 167 | 41 | 174 | 9 | 14.133 |
| 012 Nicosia | 14.811 | 139 | 145 | 221 | 9 | 164 | 1 | 14.862 |
| 013 Nissoria | 3.028 | 31 | 28 | 57 | 3 | 54 | 11 | 3.034 |
| 014 Piazza Armerina | 20.991 | 221 | 208 | 342 | 56 | 423 | 81 | 20.923 |
| 015 Pietraperzia | 7.323 | 74 | 90 | 206 | 18 | 138 | 17 | 7.375 |
| 016 Regalbuto | 7.733 | 68 | 83 | 114 | 23 | 68 | 8 | 7.764 |
| 017 Sperlinga | 958 | 9 | 15 | 17 | 3 | 9 | - | 960 |
| 018 Troina | 10.047 | 97 | 100 | 68 | 25 | 121 | 12 | 9.991 |
| 019 Valquarnera Caropepe | 8.656 | 99 | 92 | 158 | 31 | 191 | 24 | 8.630 |
| 020 Villarosa | 5.680 | 56 | 70 | 84 | 5 | 93 | - | 5.657 |
| TOTALE | 176.959 | 1.746 | 1.806 | 2.624 | 464 | 3.027 | 566 | 176.496 |
| 087 - PROVINCIA DI CATANIA | | | | | | | | |
| 001 Aci Bonaccorsi | 2.552 | 21 | 18 | 91 | - | 68 | - | 2.578 |
| 002 Aci Castello | 18.300 | 190 | 133 | 913 | 40 | 1.196 | 32 | 18.074 |
| 003 Aci Catena | 26.990 | 385 | 116 | 1.085 | 25 | 1.033 | 15 | 27.311 |
| 005 Aci Sant'Antonio | 15.426 | 196 | 74 | 824 | 16 | 515 | 18 | 15.857 |
| 004 Acireale | 50.144 | 506 | 444 | 1.030 | 62 | 1.105 | 29 | 50.131 |
| 006 Adrano | 34.486 | 501 | 306 | 603 | 125 | 388 | 57 | 34.896 |
| 007 Belpasso | 20.419 | 270 | 156 | 935 | 18 | 575 | 10 | 20.893 |

**Tavola 5.1 segue - Movimento anagrafico e popolazione residente al 1° gennaio e 31 dicembre per comune.
Anno 2002**

| CODICE DEI COMUNI E COMUNI | Popolazione residente al 1.1.2002 | Movimento naturale | | Iscritti | | Cancellati | | Popolazione residente al 31.12.2002 | |
|-------------------------------|---|--------------------|--------------|---------------|-----------------|---------------|-----------------|---|---------|
| | | Nati vivi | Morti | In totale | Dall' estero | In totale | Per l'estero | | |
| 008 | Biancavilla | 22.508 | 293 | 180 | 378 | 53 | 218 | 15 | 22.781 |
| 009 | Bronte | 18.503 | 209 | 176 | 583 | 34 | 196 | 19 | 18.923 |
| 010 | Calatabiano | 5.216 | 46 | 65 | 96 | 12 | 79 | 3 | 5.214 |
| 011 | Callagirone | 37.420 | 417 | 296 | 359 | 48 | 425 | 44 | 37.475 |
| 012 | Camporotondo Etneo | 3.010 | 42 | 13 | 177 | 3 | 141 | - | 3.075 |
| 013 | Castel di Iudica | 4.685 | 47 | 36 | 208 | 6 | 90 | 1 | 4.814 |
| 014 | Castiglione di Sicilia | 3.739 | 28 | 44 | 51 | 3 | 124 | 17 | 3.650 |
| 015 | Catania | 312.205 | 2.982 | 3.204 | 6.621 | 366 | 10.166 | 285 | 308.438 |
| 016 | Fiumefreddo di Sicilia | 9.665 | 88 | 61 | 198 | 14 | 238 | 19 | 9.652 |
| 017 | Giarre | 26.357 | 246 | 230 | 625 | 35 | 643 | 18 | 26.355 |
| 018 | Grammichele | 13.371 | 133 | 155 | 151 | 23 | 211 | 33 | 13.289 |
| 019 | Gravina di Catania | 27.257 | 278 | 195 | 1.287 | 10 | 1.420 | - | 27.207 |
| 020 | Licodia Eubea | 3.170 | 34 | 32 | 28 | 10 | 50 | - | 3.150 |
| 021 | Linguaglossa | 5.429 | 52 | 53 | 72 | 16 | 65 | 2 | 5.435 |
| 022 | Maletto | 4.034 | 53 | 36 | 91 | 7 | 79 | 9 | 4.063 |
| 057 | Maniace | 3.539 | 65 | 23 | 74 | 2 | 58 | - | 3.597 |
| 023 | Mascalì | 11.109 | 106 | 91 | 635 | 16 | 335 | 13 | 11.424 |
| 024 | Mascalucia | 24.552 | 333 | 167 | 1.576 | 16 | 1.055 | 28 | 25.239 |
| 056 | Mazzarone | 3.683 | 34 | 24 | 37 | 9 | 45 | - | 3.685 |
| 025 | Militello in Val di Catania | 8.175 | 80 | 102 | 130 | 46 | 193 | 70 | 8.090 |
| 026 | Milo | 1.103 | 10 | 15 | 24 | - | 37 | 4 | 1.085 |
| 027 | Mineo | 5.587 | 62 | 87 | 75 | 26 | 127 | 28 | 5.510 |
| 028 | Mirabella Imbaccari | 6.326 | 41 | 55 | 363 | 51 | 143 | 35 | 6.532 |
| 029 | Misterbianco | 43.989 | 573 | 251 | 1.377 | 33 | 1.247 | 7 | 44.441 |
| 030 | Motta Sant'Anastasia | 10.264 | 123 | 67 | 494 | 14 | 617 | 10 | 10.197 |
| 031 | Nicolosi | 6.232 | 63 | 63 | 299 | 10 | 197 | 7 | 6.334 |
| 032 | Palagonia | 16.539 | 209 | 124 | 165 | 35 | 306 | 94 | 16.483 |
| 033 | Paternò | 45.715 | 635 | 385 | 3.054 | 56 | 626 | 19 | 48.393 |
| 034 | Pedara | 10.074 | 112 | 61 | 850 | 6 | 327 | 1 | 10.648 |
| 035 | Piedimonte Etneo | 3.660 | 50 | 41 | 165 | 7 | 100 | 6 | 3.734 |
| 036 | Raddusa | 3.527 | 41 | 31 | 55 | 5 | 101 | 29 | 3.491 |
| 058 | Ragalna | 3.100 | 28 | 35 | 122 | 6 | 112 | - | 3.103 |
| 037 | Ramacca | 10.477 | 140 | 78 | 195 | 14 | 245 | 14 | 10.489 |
| 038 | Randazzo | 11.195 | 90 | 117 | 243 | 23 | 151 | 4 | 11.260 |
| 039 | Riposto | 13.955 | 158 | 130 | 494 | 25 | 326 | 1 | 14.151 |
| 040 | San Cono | 2.962 | 30 | 20 | 48 | 14 | 72 | - | 2.948 |
| 041 | San Giovanni la Punta | 20.738 | 200 | 138 | 536 | 16 | 846 | 25 | 20.490 |
| 042 | San Gregorio di Catania | 10.365 | 87 | 61 | 530 | 4 | 512 | 5 | 10.409 |
| 043 | San Michele di Ganzaria | 4.753 | 53 | 44 | 41 | 8 | 175 | 112 | 4.628 |
| 044 | San Pietro Clarenza | 5.871 | 97 | 25 | 346 | 5 | 249 | - | 6.040 |
| 045 | Sant'Agata li Battiati | 10.402 | 103 | 114 | 500 | 9 | 551 | 2 | 10.340 |
| 046 | Sant'Alfio | 1.644 | 19 | 25 | 47 | - | 29 | 1 | 1.656 |
| 047 | Santa Maria di Licodia | 6.749 | 70 | 69 | 110 | 10 | 144 | 4 | 6.716 |
| 048 | Santa Venerina | 7.904 | 85 | 54 | 169 | 6 | 99 | - | 8.005 |
| 049 | Scordia | 17.018 | 158 | 106 | 237 | 57 | 239 | 44 | 17.068 |
| 050 | Trecastagni | 8.233 | 92 | 80 | 548 | 9 | 320 | 6 | 8.473 |
| 051 | Tremestieri Etneo | 20.513 | 247 | 115 | 874 | 14 | 688 | 7 | 20.831 |
| 052 | Valverde | 7.251 | 88 | 44 | 363 | 6 | 325 | 10 | 7.333 |
| 053 | Viagrande | 6.602 | 76 | 44 | 332 | 7 | 182 | 2 | 6.784 |
| 054 | Vizzini | 7.099 | 68 | 93 | 86 | 20 | 117 | 11 | 7.043 |
| 055 | Zafferana Etnea | 8.173 | 104 | 75 | 278 | 8 | 229 | 18 | 8.251 |
| TOTALE | 1.053.964 | 11.547 | 9.077 | 31.878 | 1.519 | 30.150 | 1.243 | 1.058.162 | |
| 088 - PROVINCIA DI RAGUSA | | | | | | | | | |
| 001 | Acate | 7.997 | 103 | 64 | 168 | 40 | 129 | - | 8.075 |
| 002 | Chiaromonte Gulfi | 8.096 | 58 | 90 | 110 | 16 | 100 | - | 8.074 |
| 003 | Comiso | 29.060 | 316 | 308 | 422 | 64 | 404 | 8 | 29.086 |
| 004 | Giarratana | 3.348 | 27 | 39 | 40 | 10 | 41 | 2 | 3.335 |
| 005 | Ispica | 14.466 | 134 | 139 | 461 | 42 | 281 | 22 | 14.641 |
| 006 | Modica | 52.709 | 527 | 485 | 597 | 117 | 481 | 27 | 52.867 |
| 007 | Monterosso Almo | 3.343 | 38 | 37 | 67 | 25 | 32 | - | 3.379 |
| 008 | Pozzallo | 17.950 | 176 | 114 | 374 | 61 | 265 | 25 | 18.121 |
| 009 | Ragusa | 68.911 | 635 | 674 | 1.372 | 143 | 558 | 12 | 69.686 |

**Tavola 5.1 segue - Movimento anagrafico e popolazione residente al 1° gennaio e 31 dicembre per comune.
Anno 2002**

| CODICE DEI COMUNI E COMUNI | Popolazione residente al 1.1.2002 | Movimento naturale | | Iscritti | | Cancellati | | Popolazione residente al 31.12.2002 |
|-------------------------------|---|--------------------|--------------|--------------|-----------------|--------------|-----------------|---|
| | | Nati vivi | Morti | In totale | Dall' estero | In totale | Per l'estero | |
| 010 Santa Croce Camerina | 8.492 | 90 | 75 | 339 | 51 | 150 | 2 | 8.696 |
| 011 Scicli | 25.560 | 263 | 277 | 286 | 61 | 346 | 16 | 25.486 |
| 012 Vittoria | 55.314 | 721 | 469 | 654 | 153 | 922 | 73 | 55.298 |
| TOTALE | 295.246 | 3.088 | 2.771 | 4.890 | 783 | 3.709 | 187 | 296.744 |
| 089 - PROVINCIA DI SIRACUSA | | | | | | | | |
| 001 Augusta | 33.826 | 323 | 264 | 430 | 35 | 623 | 45 | 33.692 |
| 002 Avola | 31.320 | 333 | 278 | 651 | 45 | 446 | 35 | 31.580 |
| 003 Buccheri | 2.318 | 10 | 33 | 29 | 5 | 30 | 2 | 2.294 |
| 004 Buscemi | 1.192 | 13 | 10 | 17 | - | 34 | 1 | 1.178 |
| 005 Canicattini Bagni | 7.525 | 58 | 90 | 134 | 33 | 115 | 8 | 7.512 |
| 006 Carlentini | 16.878 | 160 | 115 | 419 | 7 | 341 | 9 | 17.001 |
| 007 Cassaro | 907 | 6 | 19 | 12 | 2 | 18 | 1 | 888 |
| 008 Ferla | 2.753 | 22 | 31 | 40 | 3 | 33 | 8 | 2.751 |
| 009 Floridia | 20.685 | 214 | 178 | 586 | 34 | 408 | 26 | 20.899 |
| 010 Francofonte | 12.956 | 139 | 160 | 215 | 58 | 307 | 48 | 12.843 |
| 011 Lentini | 24.721 | 262 | 303 | 616 | 36 | 632 | 9 | 24.664 |
| 012 Melilli | 12.228 | 141 | 88 | 462 | 14 | 279 | 11 | 12.464 |
| 013 Noto | 23.084 | 246 | 204 | 374 | 30 | 361 | 36 | 23.139 |
| 014 Pachino | 21.333 | 237 | 218 | 339 | 106 | 362 | 32 | 21.329 |
| 015 Palazzolo Acreide | 9.084 | 66 | 136 | 137 | 21 | 120 | 4 | 9.031 |
| 020 Portopalo di Capo Passero | 3.513 | 38 | 31 | 86 | 3 | 47 | 2 | 3.559 |
| 021 Priolo Gargallo | 11.807 | 136 | 87 | 295 | 14 | 231 | 4 | 11.920 |
| 016 Rosolini | 20.168 | 202 | 169 | 703 | 124 | 288 | 31 | 20.616 |
| 017 Siracusa | 123.580 | 1.134 | 989 | 1.361 | 201 | 2.190 | 151 | 122.896 |
| 018 Solarino | 7.203 | 76 | 71 | 146 | 26 | 182 | 26 | 7.172 |
| 019 Sortino | 9.094 | 66 | 95 | 76 | 9 | 52 | 5 | 9.089 |
| TOTALE | 396.175 | 3.882 | 3.569 | 7.128 | 806 | 7.099 | 494 | 396.517 |
| 090 - PROVINCIA DI SASSARI | | | | | | | | |
| 001 Aggius | 1.685 | 15 | 21 | 27 | - | 34 | - | 1.672 |
| 062 Alientu | 1.093 | 7 | 12 | 37 | 6 | 20 | 1 | 1.105 |
| 002 Alà dei Sardi | 1.943 | 23 | 22 | 18 | 3 | 18 | - | 1.944 |
| 003 Alghero | 38.393 | 329 | 352 | 1.785 | 77 | 651 | 55 | 39.504 |
| 004 Anela | 812 | 5 | 9 | 16 | - | 27 | - | 797 |
| 005 Ardara | 848 | 6 | 15 | 9 | - | 18 | - | 830 |
| 006 Arzachena | 10.777 | 123 | 69 | 394 | 42 | 157 | 17 | 11.068 |
| 081 Badesi | 1.843 | 10 | 19 | 27 | 1 | 21 | - | 1.840 |
| 007 Banari | 676 | 3 | 5 | 8 | 1 | 10 | - | 672 |
| 008 Benetutti | 2.169 | 19 | 25 | 14 | 2 | 33 | - | 2.144 |
| 009 Berchidda | 3.158 | 29 | 46 | 24 | 6 | 50 | 1 | 3.115 |
| 010 Bessude | 500 | 3 | 8 | 13 | 5 | 13 | - | 495 |
| 011 Bonnanaro | 1.126 | 4 | 19 | 18 | - | 19 | - | 1.110 |
| 012 Bono | 3.801 | 25 | 53 | 62 | 3 | 51 | - | 3.784 |
| 013 Bonorva | 4.094 | 24 | 40 | 35 | 3 | 69 | 2 | 4.044 |
| 014 Bortigiadas | 891 | 2 | 17 | 15 | 5 | 14 | - | 877 |
| 015 Borutta | 320 | 1 | 4 | 4 | - | 6 | - | 315 |
| 016 Bottidda | 801 | 5 | 9 | 8 | 6 | 16 | - | 789 |
| 017 Buddusò | 4.136 | 45 | 51 | 24 | 4 | 40 | - | 4.114 |
| 018 Bultei | 1.200 | 5 | 25 | 10 | - | 14 | - | 1.176 |
| 019 Bulzi | 634 | 1 | 8 | 6 | - | 5 | - | 628 |
| 020 Burgos | 1.066 | 7 | 9 | 7 | 2 | 20 | - | 1.051 |
| 021 Calangianus | 4.635 | 29 | 46 | 60 | - | 72 | - | 4.606 |
| 022 Carqueghes | 594 | 5 | 6 | 24 | 5 | 17 | - | 600 |
| 023 Castelsardo | 5.405 | 42 | 31 | 173 | 21 | 77 | 8 | 5.512 |
| 024 Cheremule | 528 | 4 | 12 | 4 | - | 16 | - | 508 |
| 025 Chiaramonti | 1.917 | 13 | 26 | 10 | 2 | 32 | 3 | 1.882 |
| 026 Codrongianus | 1.280 | 12 | 13 | 44 | 8 | 17 | - | 1.306 |
| 027 Cossoine | 980 | 5 | 13 | 13 | 4 | 20 | - | 965 |
| 088 Erula | 802 | 6 | 5 | 11 | - | 11 | - | 803 |
| 028 Esporlatu | 472 | 5 | 6 | 3 | - | 5 | - | 469 |
| 029 Florinas | 1.569 | 12 | 16 | 38 | 12 | 21 | 1 | 1.582 |
| 030 Giave | 690 | 5 | 15 | 4 | - | 8 | - | 676 |
| 083 Golfo Aranci | 1.962 | 13 | 17 | 71 | 6 | 86 | - | 1.943 |
| 031 Illorai | 1.117 | 8 | 11 | 11 | - | 24 | - | 1.101 |

**Tavola 5.1 segue - Movimento anagrafico e popolazione residente al 1° gennaio e 31 dicembre per comune.
Anno 2002**

| CODICE DEI COMUNI E COMUNI | Popolazione residente al 1.1.2002 | Movimento naturale | | Iscritti | | Cancellati | | Popolazione residente al 31.12.2002 |
|---------------------------------|---|--------------------|--------------|---------------|-----------------|--------------|-----------------|---|
| | | Nati vivi | Morti | In totale | Dall' estero | In totale | Per l'estero | |
| 032 Ittireddu | 581 | 6 | 5 | 8 | 2 | 11 | - | 579 |
| 033 Ittiri | 9.033 | 70 | 84 | 80 | 18 | 83 | 5 | 9.016 |
| 035 La Maddalena | 11.390 | 81 | 118 | 288 | 23 | 177 | - | 11.464 |
| 034 Laerru | 1.026 | 8 | 12 | 12 | 3 | 17 | 2 | 1.017 |
| 084 Loiri Porto San Paolo | 2.209 | 21 | 11 | 141 | 12 | 46 | - | 2.314 |
| 036 Luogosanto | 1.825 | 15 | 27 | 26 | 2 | 30 | - | 1.809 |
| 037 Luras | 2.655 | 26 | 31 | 55 | 7 | 38 | - | 2.667 |
| 038 Mara | 804 | 5 | 14 | 11 | - | 24 | - | 782 |
| 039 Martis | 628 | 3 | 12 | 5 | - | 6 | 1 | 618 |
| 040 Monteleone Rocca Doria | 134 | 2 | 1 | 1 | - | 5 | - | 131 |
| 041 Monti | 2.437 | 24 | 17 | 66 | - | 37 | 1 | 2.473 |
| 042 Mores | 2.074 | 15 | 30 | 53 | 6 | 30 | - | 2.082 |
| 043 Muros | 761 | 5 | 3 | 28 | 3 | 23 | 3 | 768 |
| 044 Nughedu San Nicolò | 1.014 | 5 | 14 | 16 | - | 13 | - | 1.008 |
| 045 Nule | 1.569 | 13 | 17 | 10 | 2 | 22 | - | 1.553 |
| 046 Nulvi | 3.004 | 23 | 31 | 28 | 1 | 45 | 17 | 2.979 |
| 047 Olbia | 45.442 | 484 | 263 | 1.258 | 130 | 672 | 51 | 46.249 |
| 048 Olmedo | 2.851 | 28 | 29 | 109 | 4 | 43 | 2 | 2.916 |
| 049 Oschiri | 3.741 | 26 | 34 | 37 | 3 | 44 | 3 | 3.726 |
| 050 Osilo | 3.495 | 38 | 39 | 47 | 4 | 49 | 1 | 3.492 |
| 051 Ossi | 5.717 | 56 | 52 | 107 | 5 | 128 | 5 | 5.700 |
| 052 Ozieri | 11.324 | 107 | 99 | 115 | 12 | 142 | 6 | 11.305 |
| 053 Padria | 830 | 3 | 18 | 11 | 2 | 11 | - | 815 |
| 090 Padru | 2.110 | 15 | 19 | 38 | 6 | 41 | - | 2.103 |
| 054 Palau | 3.461 | 40 | 17 | 251 | 21 | 112 | - | 3.623 |
| 055 Pattada | 3.502 | 27 | 32 | 46 | 1 | 38 | 1 | 3.505 |
| 056 Perfugas | 2.491 | 12 | 25 | 40 | 2 | 27 | 1 | 2.491 |
| 057 Ploaghe | 4.804 | 33 | 50 | 97 | 16 | 111 | 6 | 4.773 |
| 058 Porto Torres | 21.051 | 184 | 141 | 705 | 19 | 347 | 11 | 21.452 |
| 059 Pozzomaggiore | 3.004 | 24 | 44 | 41 | 4 | 50 | 1 | 2.975 |
| 060 Putifigari | 702 | 4 | 5 | 17 | 2 | 6 | - | 712 |
| 061 Romana | 624 | 1 | 6 | 3 | 1 | 10 | - | 612 |
| 085 Sant'Antonio di Gallura | 1.624 | 19 | 18 | 32 | 3 | 36 | - | 1.621 |
| 087 Santa Maria Coghinas | 1.434 | 6 | 11 | 27 | 2 | 34 | - | 1.422 |
| 063 Santa Teresa Gallura | 4.343 | 25 | 44 | 155 | 20 | 43 | 8 | 4.436 |
| 064 Sassari | 120.690 | 1.089 | 907 | 1.396 | 134 | 1.160 | 45 | 121.108 |
| 065 Sedini | 1.459 | 7 | 16 | 20 | 1 | 34 | 1 | 1.436 |
| 066 Semestene | 225 | - | 3 | 3 | - | - | - | 225 |
| 067 Sennori | 7.363 | 69 | 54 | 64 | 4 | 119 | 4 | 7.323 |
| 068 Siligo | 1.015 | 3 | 17 | 16 | 2 | 22 | - | 995 |
| 069 Sorso | 12.820 | 134 | 94 | 914 | 15 | 157 | 6 | 13.617 |
| 089 Stintino | 1.121 | 5 | 8 | 60 | - | 43 | - | 1.135 |
| 080 Telti | 1.965 | 19 | 22 | 46 | 5 | 32 | - | 1.976 |
| 070 Tempio Pausania | 13.982 | 116 | 130 | 220 | 13 | 196 | 6 | 13.992 |
| 086 Tergu | 572 | 4 | 6 | 10 | 2 | 2 | - | 578 |
| 071 Thiesi | 3.132 | 19 | 25 | 40 | 2 | 50 | - | 3.116 |
| 072 Tissi | 1.878 | 20 | 17 | 65 | 3 | 20 | 1 | 1.926 |
| 073 Torralba | 1.018 | 7 | 10 | 25 | - | 23 | - | 1.017 |
| 074 Trinità d'Aquiltu e Vignola | 2.029 | 13 | 16 | 34 | 4 | 36 | 2 | 2.024 |
| 075 Tula | 1.667 | 13 | 19 | 27 | 1 | 23 | 2 | 1.665 |
| 076 Uri | 3.049 | 26 | 22 | 40 | - | 49 | 2 | 3.044 |
| 077 Usini | 3.744 | 29 | 24 | 83 | - | 62 | - | 3.770 |
| 079 Valledoria | 3.704 | 20 | 22 | 85 | 6 | 51 | 6 | 3.736 |
| 082 Viddalba | 1.713 | 9 | 21 | 22 | - | 13 | - | 1.710 |
| 078 Villanova Monteleone | 2.585 | 21 | 33 | 23 | 2 | 31 | - | 2.565 |
| TOTALE | 453.342 | 3.927 | 3.894 | 10.184 | 754 | 6.386 | 288 | 457.173 |
| 091 - PROVINCIA DI NUORO | | | | | | | | |
| 001 Aritzo | 1.539 | 10 | 19 | 7 | - | 60 | 2 | 1.477 |
| 002 Arzana | 2.730 | 20 | 28 | 14 | - | 45 | - | 2.691 |
| 003 Atzara | 1.312 | 6 | 12 | 19 | 1 | 25 | 1 | 1.300 |
| 004 Austis | 960 | 11 | 10 | 12 | - | 12 | - | 961 |
| 005 Bari Sardo | 3.869 | 29 | 31 | 65 | 7 | 86 | 19 | 3.846 |
| 006 Baunei | 3.888 | 27 | 43 | 34 | 3 | 44 | 1 | 3.862 |
| 007 Belvi | 742 | 8 | 10 | 15 | - | 12 | - | 743 |

**Tavola 5.1 segue - Movimento anagrafico e popolazione residente al 1° gennaio e 31 dicembre per comune.
Anno 2002**

| CODICE DEI COMUNI E COMUNI | Popolazione residente al 1.1.2002 | Movimento naturale | | Iscritti | | Cancellati | | Popolazione residente al 31.12.2002 |
|-------------------------------|---|--------------------|-------|-----------|-----------------|------------|-----------------|---|
| | | Nati vivi | Morti | In totale | Dall' estero | In totale | Per l'estero | |
| 008 Birori | 590 | 5 | 4 | 10 | 1 | 17 | - | 584 |
| 009 Bitti | 3.482 | 31 | 43 | 30 | 1 | 55 | 1 | 3.445 |
| 010 Bolotana | 3.273 | 20 | 39 | 24 | 7 | 35 | 6 | 3.243 |
| 011 Borore | 2.339 | 15 | 20 | 32 | 7 | 30 | 2 | 2.336 |
| 012 Bortigali | 1.539 | 7 | 22 | 12 | 1 | 20 | - | 1.516 |
| 013 Bosa | 7.927 | 58 | 59 | 122 | 8 | 119 | 1 | 7.929 |
| 014 Budoni | 3.928 | 37 | 31 | 235 | 12 | 54 | - | 4.115 |
| 103 Cardedu | 1.470 | 20 | 15 | 47 | 4 | 45 | 7 | 1.477 |
| 016 Desulo | 2.885 | 28 | 37 | 27 | - | 87 | - | 2.816 |
| 017 Dorqali | 8.199 | 78 | 74 | 72 | 12 | 70 | 6 | 8.205 |
| 018 Dualchi | 764 | 3 | 9 | 5 | 1 | 9 | 1 | 754 |
| 019 Elini | 555 | 3 | 4 | 17 | 6 | 13 | 4 | 558 |
| 020 Escalaplano | 2.523 | 23 | 28 | 19 | - | 58 | 5 | 2.479 |
| 021 Escolca | 691 | 5 | 11 | 12 | - | 17 | - | 680 |
| 022 Esterzili | 840 | 7 | 9 | 11 | - | 13 | - | 836 |
| 023 Flussio | 497 | 3 | 11 | 16 | 1 | 12 | - | 493 |
| 024 Fonni | 4.371 | 43 | 49 | 47 | 9 | 61 | - | 4.351 |
| 025 Gadoni | 988 | 4 | 11 | 25 | - | 24 | - | 982 |
| 026 Gairo | 1.680 | 21 | 17 | 23 | 2 | 27 | - | 1.680 |
| 027 Galtelli | 2.346 | 22 | 20 | 51 | 1 | 22 | - | 2.377 |
| 028 Gavoi | 3.008 | 17 | 27 | 25 | - | 69 | - | 2.954 |
| 029 Genoni | 999 | 9 | 22 | 16 | - | 24 | - | 978 |
| 030 Gersei | 1.459 | 11 | 22 | 25 | 3 | 18 | 1 | 1.455 |
| 031 Girasole | 945 | 13 | 6 | 61 | 4 | 19 | - | 994 |
| 032 Ilbono | 2.293 | 18 | 20 | 33 | 2 | 47 | 1 | 2.277 |
| 033 Irgoli | 2.299 | 17 | 15 | 35 | 3 | 41 | 9 | 2.295 |
| 034 Isili | 3.073 | 18 | 29 | 17 | 1 | 54 | - | 3.025 |
| 035 Jerzu | 3.355 | 30 | 38 | 31 | 4 | 52 | 3 | 3.326 |
| 036 Laconi | 2.298 | 18 | 26 | 17 | - | 31 | - | 2.276 |
| 037 Lanusei | 5.843 | 42 | 35 | 108 | 8 | 116 | 2 | 5.842 |
| 038 Lei | 645 | 5 | 8 | 7 | - | 12 | - | 637 |
| 039 Loceri | 1.328 | 7 | 18 | 31 | 2 | 32 | - | 1.316 |
| 040 Loculi | 523 | 8 | 3 | 12 | 2 | 8 | 1 | 532 |
| 041 Lodè | 2.203 | 15 | 31 | 10 | - | 33 | - | 2.164 |
| 104 Lodine | 407 | 3 | 4 | 7 | - | 7 | - | 406 |
| 042 Lotzorai | 2.111 | 17 | 16 | 65 | - | 40 | 3 | 2.137 |
| 043 Lula | 1.662 | 12 | 19 | 14 | - | 14 | 1 | 1.655 |
| 044 Macomer | 11.112 | 74 | 87 | 156 | 6 | 138 | 4 | 11.117 |
| 045 Maqomadas | 597 | 5 | 10 | 39 | 1 | 18 | 2 | 613 |
| 046 Mamojada | 2.583 | 30 | 25 | 42 | 1 | 29 | 1 | 2.601 |
| 047 Meana Sardo | 2.064 | 17 | 22 | 14 | - | 30 | - | 2.043 |
| 048 Modolo | 180 | 3 | 5 | 15 | - | 2 | - | 191 |
| 049 Montresta | 646 | 3 | 8 | 13 | 1 | 25 | 2 | 629 |
| 050 Noraguame | 375 | 2 | 4 | 4 | 3 | 12 | - | 365 |
| 051 Nuoro | 36.678 | 360 | 268 | 636 | 24 | 529 | 28 | 36.877 |
| 052 Nuraqus | 1.029 | 6 | 16 | 28 | 2 | 19 | - | 1.028 |
| 053 Nurallao | 1.430 | 17 | 14 | 24 | - | 19 | - | 1.438 |
| 054 Nurri | 2.431 | 22 | 24 | 20 | 3 | 44 | 3 | 2.405 |
| 055 Oliena | 7.608 | 63 | 74 | 81 | 3 | 52 | 1 | 7.626 |
| 056 Ollolai | 1.578 | 16 | 23 | 17 | 2 | 59 | - | 1.529 |
| 057 Olzai | 1.048 | 3 | 15 | 9 | - | 20 | 1 | 1.025 |
| 058 Onani | 472 | 3 | 2 | 1 | - | 7 | - | 467 |
| 059 Onifai | 766 | 8 | 6 | 17 | - | 12 | - | 773 |
| 060 Oniferi | 956 | 12 | 15 | 13 | - | 10 | - | 956 |
| 061 Orani | 3.141 | 29 | 38 | 46 | 6 | 30 | 2 | 3.148 |
| 062 Orqosolo | 4.539 | 33 | 49 | 39 | - | 52 | - | 4.510 |
| 063 Orsei | 5.881 | 52 | 43 | 114 | 19 | 72 | 7 | 5.932 |
| 064 Orotelli | 2.305 | 19 | 24 | 22 | 1 | 30 | 1 | 2.292 |
| 065 Orroli | 2.739 | 11 | 19 | 30 | - | 47 | 4 | 2.714 |
| 066 Ortuero | 1.423 | 12 | 18 | 20 | 1 | 16 | 1 | 1.421 |
| 067 Orune | 3.020 | 21 | 26 | 21 | 8 | 39 | - | 2.997 |
| 068 Osidda | 263 | 4 | 1 | 13 | - | 7 | - | 272 |
| 069 Osini | 946 | 4 | 15 | 19 | 11 | 42 | 19 | 912 |
| 070 Ottana | 2.526 | 10 | 29 | 37 | 1 | 36 | 1 | 2.508 |
| 071 Ovodda | 1.732 | 21 | 22 | 11 | 1 | 31 | - | 1.711 |

**Tavola 5.1 segue - Movimento anagrafico e popolazione residente al 1° gennaio e 31 dicembre per comune.
Anno 2002**

| CODICE DEI COMUNI E COMUNI | Popolazione residente al 1.1.2002 | Movimento naturale | | Iscritti | | Cancellati | | Popolazione residente al 31.12.2002 |
|-------------------------------|---|--------------------|--------------|--------------|-----------------|--------------|-----------------|---|
| | | Nati vivi | Morti | In totale | Dall' estero | In totale | Per l'estero | |
| 072 Perdasdefogu | 2.333 | 15 | 26 | 89 | 5 | 79 | 2 | 2.332 |
| 073 Posada | 2.398 | 11 | 17 | 90 | 10 | 48 | 6 | 2.434 |
| 074 Sadali | 1.054 | 6 | 9 | 20 | 3 | 26 | - | 1.045 |
| 075 Sagama | 212 | 4 | 6 | 2 | - | 2 | - | 210 |
| 076 San Teodoro | 3.109 | 41 | 34 | 179 | 12 | 39 | 2 | 3.256 |
| 077 Sarule | 1.908 | 10 | 26 | 26 | 5 | 39 | - | 1.879 |
| 080 Serri | 759 | 2 | 12 | 6 | 1 | 19 | 4 | 736 |
| 081 Seui | 1.586 | 9 | 23 | 19 | 3 | 31 | - | 1.560 |
| 082 Seulo | 1.022 | 4 | 14 | 7 | - | 25 | - | 994 |
| 083 Silanus | 2.388 | 24 | 22 | 14 | 2 | 31 | - | 2.373 |
| 084 Sindia | 1.969 | 9 | 24 | 21 | 4 | 28 | - | 1.947 |
| 085 Siniscola | 10.957 | 86 | 83 | 201 | - | 138 | - | 11.023 |
| 086 Sorgono | 1.952 | 12 | 22 | 27 | 9 | 34 | 5 | 1.935 |
| 087 Suni | 1.232 | 11 | 18 | 19 | - | 18 | - | 1.226 |
| 088 Talana | 1.125 | 10 | 17 | 5 | - | 17 | 2 | 1.106 |
| 089 Tertenia | 3.718 | 34 | 34 | 39 | 5 | 54 | 5 | 3.703 |
| 090 Teti | 805 | 4 | 4 | 12 | - | 21 | - | 796 |
| 091 Tiana | 580 | 2 | 9 | 12 | - | 9 | - | 576 |
| 092 Tinnura | 273 | 4 | 5 | 11 | - | 12 | - | 271 |
| 093 Tonara | 2.392 | 19 | 26 | 35 | 3 | 50 | 3 | 2.370 |
| 094 Torpè | 2.723 | 29 | 34 | 68 | 3 | 36 | - | 2.750 |
| 095 Tortoli | 9.978 | 80 | 55 | 298 | 22 | 193 | 9 | 10.108 |
| 097 Triei | 1.117 | 7 | 14 | 67 | 7 | 26 | 4 | 1.151 |
| 098 Ulassai | 1.614 | 15 | 17 | 11 | - | 21 | - | 1.602 |
| 099 Urzulei | 1.443 | 7 | 16 | 6 | - | 24 | - | 1.416 |
| 100 Ussassai | 758 | - | 16 | 4 | - | 10 | - | 736 |
| 101 Villagrande Strisaili | 3.695 | 18 | 25 | 16 | 2 | 55 | 1 | 3.649 |
| 102 Villanova Tulo | 1.208 | 15 | 18 | 16 | 1 | 14 | - | 1.207 |
| TOTALE | 264.754 | 2.152 | 2.533 | 4.338 | 304 | 4.215 | 197 | 264.496 |
| 095 - PROVINCIA DI ORISTANO | | | | | | | | |
| 001 Abbasanta | 2.822 | 21 | 22 | 112 | 1 | 68 | 2 | 2.865 |
| 002 Aidomaggiore | 542 | 3 | 4 | 6 | 4 | 14 | - | 533 |
| 003 Albagiara | 294 | 2 | 4 | 5 | 2 | 5 | 3 | 292 |
| 004 Ales | 1.626 | 15 | 13 | 19 | 2 | 32 | 1 | 1.615 |
| 005 Allai | 407 | 2 | 3 | 4 | - | 12 | 1 | 398 |
| 006 Arborea | 3.934 | 31 | 20 | 110 | 6 | 61 | 1 | 3.994 |
| 007 Ardauli | 1.159 | 7 | 22 | 10 | 1 | 16 | - | 1.138 |
| 008 Assolo | 484 | - | 5 | 9 | - | 6 | - | 482 |
| 009 Asuni | 427 | 4 | 5 | 7 | - | 8 | - | 425 |
| 010 Baradili | 95 | - | 1 | 8 | - | 1 | - | 101 |
| 011 Baratili San Pietro | 1.254 | 7 | 9 | 28 | - | 18 | 2 | 1.262 |
| 012 Baressa | 848 | 7 | 14 | 8 | - | 10 | - | 839 |
| 013 Bauladu | 684 | 2 | 6 | 35 | 1 | 10 | 2 | 705 |
| 014 Bidoni | 157 | 1 | 6 | 2 | - | 3 | - | 151 |
| 015 Bonarcado | 1.696 | 18 | 16 | 15 | 2 | 36 | 3 | 1.677 |
| 016 Boroneddu | 183 | 3 | 3 | - | - | 9 | - | 174 |
| 017 Busachi | 1.619 | 5 | 23 | 21 | - | 21 | - | 1.601 |
| 018 Cabras | 8.772 | 71 | 71 | 77 | 6 | 148 | 18 | 8.701 |
| 019 Cuglieri | 3.116 | 10 | 47 | 58 | 4 | 83 | - | 3.054 |
| 077 Curcuris | 318 | 1 | 4 | 10 | 1 | 9 | - | 316 |
| 020 Fordongianus | 1.058 | 7 | 14 | 19 | 2 | 10 | - | 1.060 |
| 021 Ghilarza | 4.566 | 40 | 34 | 88 | 3 | 42 | - | 4.618 |
| 022 Gonnoscodina | 562 | 5 | 3 | 10 | - | 11 | - | 563 |
| 023 Gonnosnò | 899 | 5 | 11 | 12 | - | 14 | 1 | 891 |
| 024 Gonnostramatza | 957 | 5 | 6 | 28 | 7 | 17 | - | 967 |
| 025 Marrubiu | 4.971 | 27 | 41 | 126 | 9 | 91 | 7 | 4.992 |
| 026 Masullas | 1.199 | 6 | 15 | 17 | - | 26 | - | 1.181 |
| 027 Milis | 1.670 | 16 | 15 | 47 | 3 | 27 | 2 | 1.691 |
| 028 Mogorella | 512 | 2 | 3 | 3 | - | 11 | - | 503 |
| 029 Mogoro | 4.758 | 32 | 53 | 66 | 7 | 94 | - | 4.709 |
| 030 Morgongiori | 893 | 7 | 12 | 17 | - | 10 | 1 | 895 |
| 031 Narbolia | 1.729 | 14 | 16 | 33 | 5 | 19 | - | 1.741 |
| 032 Neoneli | 786 | 6 | 11 | 10 | - | 12 | 2 | 779 |

**Tavola 5.1 segue - Movimento anagrafico e popolazione residente al 1° gennaio e 31 dicembre per comune.
Anno 2002**

| CODICE DEI COMUNI E COMUNI | Popolazione residente al 1.1.2002 | Movimento naturale | | Iscritti | | Cancellati | | Popolazione residente al 31.12.2002 |
|-------------------------------|---|--------------------|--------------|--------------|-----------------|--------------|-----------------|---|
| | | Nati vivi | Morti | In totale | Dall' estero | In totale | Per l'estero | |
| 033 Norbello | 1.219 | 8 | 12 | 13 | 1 | 18 | - | 1.210 |
| 034 Nughedu Santa Vittoria | 576 | 4 | 7 | 4 | - | 9 | - | 568 |
| 035 Nurachi | 1.616 | 19 | 14 | 60 | 2 | 47 | 1 | 1.634 |
| 036 Nureci | 394 | 2 | 8 | 4 | - | 4 | - | 388 |
| 037 Ollastra | 1.274 | 20 | 24 | 6 | - | 16 | - | 1.260 |
| 038 Oristano | 31.152 | 241 | 244 | 907 | 26 | 358 | 11 | 31.698 |
| 039 Palmas Arborea | 1.339 | 20 | 13 | 21 | - | 22 | - | 1.345 |
| 040 Pau | 351 | 4 | 7 | 6 | - | 7 | - | 347 |
| 041 Paulilatino | 2.507 | 18 | 42 | 23 | 4 | 22 | 1 | 2.484 |
| 042 Pompu | 302 | 2 | 3 | 5 | - | 6 | - | 300 |
| 043 Riola Sardo | 2.137 | 14 | 18 | 44 | 1 | 50 | 1 | 2.127 |
| 044 Ruinas | 823 | 3 | 11 | 14 | 2 | 6 | 1 | 823 |
| 045 Samugheo | 3.502 | 30 | 45 | 39 | 3 | 51 | 3 | 3.475 |
| 046 San Nicolò d'Arcidano | 2.911 | 26 | 20 | 49 | 3 | 59 | 5 | 2.907 |
| 050 San Vero Milis | 2.407 | 16 | 28 | 60 | 2 | 37 | 2 | 2.418 |
| 047 Santa Giusta | 4.416 | 31 | 32 | 138 | 4 | 64 | 2 | 4.489 |
| 049 Santu Lussurgiu | 2.662 | 20 | 32 | 16 | 1 | 19 | 1 | 2.647 |
| 051 Scano di Montiferro | 1.723 | 8 | 25 | 19 | 2 | 15 | - | 1.710 |
| 052 Sedilo | 2.442 | 16 | 38 | 17 | 2 | 27 | 3 | 2.410 |
| 053 Seneghe | 1.969 | 15 | 19 | 23 | 3 | 12 | 3 | 1.976 |
| 054 Senis | 569 | 4 | 8 | 5 | - | 12 | 1 | 558 |
| 055 Sennariolo | 170 | 2 | 1 | 11 | - | 3 | - | 179 |
| 056 Siamaggiore | 999 | 4 | 5 | 25 | - | 17 | - | 1.006 |
| 057 Siamanna | 862 | 6 | 11 | 14 | - | 20 | - | 851 |
| 076 Siapiccia | 376 | 2 | 1 | 2 | 2 | 7 | - | 372 |
| 058 Simala | 399 | 3 | 6 | 4 | - | 7 | - | 393 |
| 059 Simaxis | 2.158 | 24 | 19 | 39 | - | 39 | - | 2.163 |
| 060 Sini | 594 | 2 | 9 | 11 | - | 12 | - | 586 |
| 061 Siris | 247 | 2 | - | 9 | - | 12 | - | 246 |
| 078 Soddi | 141 | - | 1 | 4 | - | 1 | - | 143 |
| 062 Solarussa | 2.493 | 11 | 24 | 43 | 6 | 39 | 3 | 2.484 |
| 063 Sorradile | 499 | 3 | 7 | 2 | - | 7 | - | 490 |
| 064 Tadasuni | 198 | - | 3 | - | - | 4 | - | 191 |
| 065 Terralba | 10.201 | 85 | 94 | 177 | 20 | 216 | 18 | 10.153 |
| 066 Tramatzza | 998 | 4 | 12 | 14 | - | 14 | 2 | 990 |
| 067 Tresnuraghes | 1.294 | 7 | 29 | 33 | 4 | 29 | 2 | 1.276 |
| 068 Ulà Tirso | 633 | 9 | 10 | 12 | 4 | 8 | - | 636 |
| 069 Uras | 3.094 | 20 | 32 | 48 | 2 | 46 | 1 | 3.084 |
| 070 Usellus | 935 | 3 | 12 | 16 | - | 14 | 1 | 928 |
| 048 Villa Sant'Antonio | 454 | 2 | 6 | 8 | - | 4 | - | 454 |
| 073 Villa Verde | 393 | 2 | 10 | 7 | - | 5 | - | 387 |
| 071 Villanova Truschedu | 316 | 2 | 3 | 7 | - | 3 | - | 319 |
| 072 Villaurbana | 1.792 | 14 | 20 | 28 | 1 | 24 | 1 | 1.790 |
| 074 Zeddiani | 1.182 | 3 | 8 | 18 | - | 23 | 5 | 1.172 |
| 075 Zerfaliu | 1.163 | 8 | 10 | 13 | - | 29 | - | 1.145 |
| TOTALE | 152.879 | 1.121 | 1.515 | 3.038 | 161 | 2.398 | 114 | 153.125 |
| 092 - PROVINCIA DI CAGLIARI | | | | | | | | |
| 001 Arbus | 7.012 | 53 | 77 | 93 | 3 | 101 | - | 6.980 |
| 002 Armungia | 581 | 3 | 8 | 13 | 1 | 6 | - | 583 |
| 003 Assemini | 23.993 | 281 | 115 | 998 | 25 | 677 | 25 | 24.480 |
| 004 Ballao | 970 | 11 | 14 | 9 | 1 | 24 | 6 | 952 |
| 005 Barrali | 1.082 | 9 | 8 | 21 | - | 17 | - | 1.087 |
| 006 Barumini | 1.419 | 11 | 14 | 23 | 1 | 23 | 1 | 1.416 |
| 007 Buggerru | 1.159 | 6 | 14 | 28 | 1 | 27 | 1 | 1.152 |
| 008 Burcei | 2.979 | 25 | 28 | 16 | 1 | 35 | 1 | 2.957 |
| 009 Cagliari | 163.671 | 980 | 1.392 | 3.275 | 323 | 3.670 | 117 | 162.864 |
| 010 Calasetta | 2.745 | 20 | 29 | 62 | 14 | 41 | 2 | 2.757 |
| 011 Capoterra | 21.399 | 245 | 91 | 784 | 34 | 448 | 14 | 21.889 |
| 012 Carbonia | 30.425 | 190 | 257 | 769 | 44 | 468 | 35 | 30.659 |
| 013 Carloforte | 6.436 | 50 | 63 | 121 | 10 | 64 | 1 | 6.480 |
| 106 Castiadas | 1.310 | 12 | 8 | 30 | - | 20 | - | 1.324 |
| 014 Collinas | 1.008 | 2 | 12 | 9 | 3 | 16 | 1 | 991 |
| 015 Decimomannu | 6.822 | 69 | 48 | 236 | 5 | 172 | 3 | 6.907 |

**Tavola 5.1 segue - Movimento anagrafico e popolazione residente al 1° gennaio e 31 dicembre per comune.
Anno 2002**

| CODICE DEI COMUNI E COMUNI | Popolazione residente al 1.1.2002 | Movimento naturale | | Iscritti | | Cancellati | | Popolazione residente al 31.12.2002 |
|-------------------------------|---|--------------------|-------|-----------|-----------------|------------|-----------------|---|
| | | Nati vivi | Morti | In totale | Dall' estero | In totale | Per l'estero | |
| 016 Decimoputzu | 4.020 | 33 | 25 | 90 | 11 | 76 | 2 | 4.042 |
| 017 Dolianova | 7.987 | 63 | 59 | 179 | 14 | 123 | 6 | 8.047 |
| 018 Domus de Maria | 1.542 | 10 | 9 | 25 | 3 | 35 | 4 | 1.533 |
| 019 Domusnovas | 6.584 | 45 | 61 | 82 | - | 123 | 2 | 6.527 |
| 020 Donori | 2.141 | 15 | 20 | 20 | 1 | 38 | - | 2.118 |
| 108 Elmas | 7.932 | 70 | 36 | 400 | 8 | 229 | 6 | 8.137 |
| 021 Fluminimaggiore | 3.129 | 27 | 25 | 27 | 1 | 47 | 4 | 3.111 |
| 022 Furtei | 1.713 | 11 | 20 | 21 | - | 22 | 1 | 1.703 |
| 023 Genuri | 385 | 3 | 8 | 2 | 1 | 5 | - | 377 |
| 024 Gesico | 989 | 11 | 8 | 4 | 2 | 24 | 4 | 972 |
| 025 Gesturi | 1.426 | 6 | 15 | 22 | 2 | 31 | 2 | 1.408 |
| 026 Giba | 2.092 | 14 | 9 | 38 | - | 30 | 6 | 2.105 |
| 027 Goni | 552 | 6 | 4 | 10 | - | 12 | - | 552 |
| 028 Gonnese | 5.174 | 32 | 33 | 92 | 8 | 74 | - | 5.191 |
| 029 Gonnosfanadiga | 6.955 | 52 | 61 | 61 | 4 | 48 | - | 6.959 |
| 030 Guamaggiore | 1.077 | 14 | 13 | 11 | - | 13 | - | 1.076 |
| 031 Guasila | 2.968 | 13 | 21 | 49 | 1 | 52 | 1 | 2.957 |
| 032 Guspini | 12.686 | 98 | 103 | 196 | 19 | 158 | 6 | 12.719 |
| 033 Iglesias | 28.167 | 195 | 243 | 446 | 27 | 408 | 14 | 28.157 |
| 034 Las Plassas | 269 | 2 | 2 | 5 | 1 | 7 | - | 267 |
| 035 Lunamatrona | 1.850 | 14 | 25 | 22 | 1 | 22 | 5 | 1.839 |
| 036 Mandas | 2.464 | 18 | 38 | 45 | - | 34 | 2 | 2.455 |
| 037 Maracalagonis | 6.774 | 56 | 47 | 169 | 5 | 159 | 3 | 6.793 |
| 103 Masainas | 1.473 | 4 | 10 | 25 | 6 | 27 | 3 | 1.465 |
| 038 Monastir | 4.502 | 38 | 39 | 99 | 6 | 65 | 3 | 4.535 |
| 109 Monserrato | 20.826 | 152 | 160 | 670 | 6 | 660 | - | 20.828 |
| 039 Muravera | 4.659 | 48 | 39 | 163 | 6 | 145 | 3 | 4.686 |
| 040 Musei | 1.499 | 7 | 15 | 19 | - | 26 | 4 | 1.484 |
| 041 Narcao | 3.361 | 23 | 24 | 59 | 7 | 73 | 2 | 3.346 |
| 042 Nuraminis | 2.828 | 11 | 34 | 52 | 5 | 131 | 95 | 2.726 |
| 043 Nuxis | 1.707 | 9 | 22 | 35 | 1 | 28 | - | 1.701 |
| 044 Ortacesus | 1.008 | 6 | 14 | 20 | 2 | 22 | 1 | 998 |
| 045 Pabillonis | 3.041 | 17 | 28 | 37 | 4 | 64 | 2 | 3.003 |
| 046 Pauli Arbarei | 717 | 6 | 6 | 8 | - | 10 | 1 | 715 |
| 047 Perdaxius | 1.463 | 18 | 8 | 24 | - | 35 | 1 | 1.462 |
| 048 Pimentel | 1.241 | 14 | 12 | 14 | 1 | 25 | 1 | 1.232 |
| 107 Piscinas | 885 | 6 | 14 | 23 | 2 | 46 | 10 | 854 |
| 049 Portoscuso | 5.390 | 39 | 33 | 88 | 1 | 81 | 1 | 5.403 |
| 050 Pula | 6.514 | 43 | 44 | 330 | 22 | 139 | - | 6.704 |
| 051 Quartu Sant'Elena | 68.091 | 624 | 388 | 1.970 | 122 | 1.789 | 72 | 68.508 |
| 105 Quartucciu | 10.808 | 107 | 61 | 634 | 14 | 312 | - | 11.176 |
| 052 Samassi | 5.285 | 39 | 35 | 131 | 13 | 51 | 3 | 5.369 |
| 053 Samatzai | 1.747 | 16 | 17 | 21 | - | 15 | 2 | 1.752 |
| 054 San Basilio | 1.414 | 7 | 13 | 10 | - | 25 | - | 1.393 |
| 055 San Gavino Monreale | 9.443 | 49 | 77 | 95 | 3 | 155 | 7 | 9.355 |
| 056 San Giovanni Suergiu | 6.113 | 35 | 56 | 106 | 8 | 127 | 3 | 6.071 |
| 058 San Nicolò Gerrei | 977 | 8 | 17 | 14 | 5 | 21 | - | 961 |
| 059 San Sperate | 6.815 | 68 | 52 | 131 | 7 | 79 | 7 | 6.883 |
| 064 San Vito | 3.890 | 23 | 40 | 106 | 11 | 82 | 5 | 3.897 |
| 057 Sanluri | 8.524 | 75 | 75 | 114 | 16 | 92 | 3 | 8.546 |
| 061 Sant'Andrea Frius | 1.894 | 14 | 19 | 26 | 6 | 21 | 1 | 1.894 |
| 062 Sant'Anna Arresi | 2.575 | 15 | 25 | 27 | 4 | 24 | 2 | 2.568 |
| 063 Sant'Antioco | 11.734 | 86 | 104 | 158 | 14 | 154 | 12 | 11.720 |
| 060 Santadi | 3.763 | 41 | 39 | 76 | 3 | 60 | 2 | 3.781 |
| 065 Sardara | 4.353 | 39 | 41 | 44 | 4 | 54 | - | 4.341 |
| 066 Sarroch | 5.246 | 38 | 36 | 141 | 6 | 105 | 3 | 5.284 |
| 067 Segariu | 1.356 | 10 | 7 | 20 | - | 21 | 3 | 1.358 |
| 068 Selargius | 27.592 | 255 | 141 | 1.136 | 23 | 931 | 21 | 27.911 |
| 069 Selegas | 1.522 | 9 | 13 | 28 | - | 27 | - | 1.519 |
| 070 Senorbi | 4.394 | 38 | 37 | 67 | - | 84 | 1 | 4.378 |
| 071 Serdiana | 2.279 | 26 | 22 | 73 | 4 | 51 | 3 | 2.305 |
| 072 Serramanna | 9.545 | 69 | 92 | 159 | 16 | 145 | 10 | 9.536 |
| 073 Serrenti | 5.169 | 38 | 38 | 35 | 1 | 68 | 3 | 5.136 |
| 074 Sestu | 15.267 | 186 | 75 | 601 | 6 | 181 | 2 | 15.798 |
| 075 Settimo San Pietro | 5.943 | 54 | 33 | 151 | 13 | 134 | - | 5.981 |

**Tavola 5.1 segue - Movimento anagrafico e popolazione residente al 1° gennaio e 31 dicembre per comune.
Anno 2002**

| CODICE DEI COMUNI E COMUNI | Popolazione residente al 1.1.2002 | Movimento naturale | | Iscritti | | Cancellati | | Popolazione residente al 31.12.2002 |
|-------------------------------|---|--------------------|----------------|------------------|-----------------|------------------|-----------------|---|
| | | Nati vivi | Morti | In totale | Dall' estero | In totale | Per l'estero | |
| 076 Setzu | 166 | 2 | 3 | 2 | - | 1 | - | 166 |
| 077 Siddi | 801 | 4 | 4 | 14 | - | 23 | 1 | 792 |
| 078 Siliqua | 4.133 | 37 | 36 | 87 | 6 | 97 | 3 | 4.124 |
| 079 Silius | 1.381 | 13 | 12 | 25 | 6 | 42 | 21 | 1.365 |
| 080 Sinnai | 15.262 | 159 | 100 | 427 | 29 | 258 | - | 15.490 |
| 081 Siurgus Donigala | 2.186 | 21 | 25 | 24 | 3 | 39 | 4 | 2.167 |
| 082 Soleminis | 1.587 | 14 | 10 | 69 | 4 | 35 | - | 1.625 |
| 083 Suelli | 1.171 | 4 | 17 | 33 | 3 | 19 | 2 | 1.172 |
| 084 Teulada | 3.979 | 24 | 38 | 60 | 8 | 66 | 5 | 3.959 |
| 085 Tratalias | 1.121 | 13 | 13 | 21 | 1 | 12 | 1 | 1.130 |
| 086 Tuili | 1.178 | 8 | 12 | 14 | - | 21 | - | 1.167 |
| 087 Turri | 533 | 1 | 7 | 3 | 1 | 8 | 1 | 522 |
| 088 Ussana | 3.746 | 41 | 18 | 106 | 10 | 85 | - | 3.790 |
| 089 Ussaramanna | 611 | 4 | 6 | 11 | - | 13 | 1 | 607 |
| 090 Uta | 6.686 | 65 | 45 | 192 | 16 | 124 | 7 | 6.774 |
| 091 Vallermosa | 2.005 | 10 | 18 | 34 | 1 | 29 | 4 | 2.002 |
| 099 Villa San Pietro | 1.781 | 19 | 7 | 70 | - | 42 | - | 1.821 |
| 092 Villacidro | 14.723 | 104 | 118 | 155 | 14 | 140 | - | 14.724 |
| 093 Villamar | 2.958 | 26 | 24 | 40 | 4 | 44 | 5 | 2.956 |
| 094 Villamassargia | 3.706 | 37 | 23 | 58 | 4 | 58 | 4 | 3.720 |
| 095 Villanovafornu | 698 | 3 | 8 | 9 | - | 6 | - | 696 |
| 096 Villanovafranca | 1.492 | 11 | 18 | 20 | 1 | 23 | - | 1.482 |
| 104 Villaperuccio | 1.113 | 5 | 13 | 19 | 5 | 18 | - | 1.106 |
| 097 Villaputzu | 4.846 | 38 | 42 | 269 | 20 | 87 | 5 | 5.024 |
| 098 Villasalto | 1.353 | 11 | 21 | 15 | 1 | 20 | 2 | 1.338 |
| 100 Villasimius | 2.898 | 24 | 25 | 133 | 12 | 69 | 6 | 2.961 |
| 101 Villasor | 7.077 | 53 | 52 | 146 | 27 | 131 | 9 | 7.093 |
| 102 Villaspesiosa | 1.941 | 19 | 11 | 81 | 1 | 44 | 1 | 1.986 |
| TOTALE | 759.872 | 5.955 | 5.844 | 18.380 | 1.120 | 15.518 | 649 | 762.845 |
| I T A L I A | 56.993.742 | 538.198 | 557.393 | 1.650.961 | 222.801 | 1.304.438 | 49.383 | 57.321.070 |

(a) Il Comune di Arluno ha acquisito parte del territorio dal Comune di Sedriano (Mi) nel corso del 2002 con un trasferimento di popolazione ivi residente pari a 20 unità.

(b) Il Comune di Sedriano ha ceduto parte del suo territorio al Comune di Arluno (Mi), territorio nel quale erano residenti 20 persone.

(a) Il Comune di Acquafredda ha acquisito parte del territorio dal Comune di Remedello (Bs) nel corso del 2002 con un trasferimento di popolazione ivi residente pari a 16 unità.

(b) Il Comune di Remedello ha ceduto parte del suo territorio al Comune di Acquafredda (Bs), territorio nel quale erano residenti 16 persone.

(a) Il Comune di Copiano ha acquisito parte del territorio dal Comune di Vistarino (Pv) nel corso del 2002 con un trasferimento di popolazione ivi residente pari a 17 unità.

(b) Il Comune di Vistarino ha ceduto parte del suo territorio al Comune di Copiano (Pv), territorio nel quale erano residenti 17 persone.

Capitolo 6 - Popolazione residente e movimento anagrafico - serie storica

Tavola 6.1 - Popolazione residente e bilancio demografico (a). Anni dal 1861 al 2002 (dati in migliaia)

| ANNI | Ai confini dell'epoca | | | | Ai confini attuali | | | | | |
|------|---------------------------|-----------|-------|------------------|-------------------------|---------------------------|-----------|-------|------------------|-------------------------|
| | Popolazione a inizio anno | Nati vivi | Morti | Saldo migratorio | Popolazione a fine anno | Popolazione a inizio anno | Nati vivi | Morti | Saldo migratorio | Popolazione a fine anno |
| 1861 | - | - | - | - | 22.182 | - | - | - | - | 26.328 |
| 1862 | 22.182 | 834 | 694 | 7 | 22.329 | 26.328 | 991 | 815 | 3 | 26.507 |
| 1863 | 22.329 | 865 | 701 | 8 | 22.501 | 26.507 | 1.026 | 824 | 3 | 26.712 |
| 1864 | 22.501 | 849 | 673 | 12 | 22.689 | 26.712 | 1.000 | 802 | 5 | 26.915 |
| 1865 | 22.689 | 870 | 687 | 12 | 22.884 | 26.915 | 1.024 | 812 | 4 | 27.131 |
| 1866 | 22.884 | 883 | 672 | 12 | (b)25.772 | 27.131 | 1.044 | 798 | 4 | 27.381 |
| 1867 | 25.772 | 933 | 886 | 8 | 25.827 | 27.381 | 991 | 935 | 3 | 27.440 |
| 1868 | 25.827 | 906 | 794 | 5 | 25.944 | 27.440 | 964 | 844 | 1 | 27.561 |
| 1869 | 25.944 | 959 | 730 | 4 | 26.177 | 27.561 | 1.016 | 777 | 1 | 27.801 |
| 1870 | 26.177 | 959 | 790 | - | 26.346 | 27.801 | 1.016 | 840 | -3 | 27.974 |
| 1871 | 26.346 | 967 | 794 | - | (c)27.304 | 27.974 | 1.026 | 845 | -4 | 28.151 |
| 1872 | 27.304 | 1.027 | 843 | -21 | 27.467 | 28.151 | 1.060 | 868 | -29 | 28.314 |
| 1873 | 27.467 | 991 | 829 | -17 | 27.612 | 28.314 | 1.023 | 854 | -24 | 28.459 |
| 1874 | 27.612 | 958 | 842 | -21 | 27.707 | 28.459 | 985 | 868 | -25 | 28.551 |
| 1875 | 27.707 | 1.041 | 859 | -23 | 27.866 | 28.551 | 1.072 | 885 | -29 | 28.709 |
| 1876 | 27.866 | 1.090 | 811 | -26 | 28.119 | 28.709 | 1.121 | 835 | -31 | 28.964 |
| 1877 | 28.119 | 1.034 | 802 | -28 | 28.323 | 28.964 | 1.063 | 823 | -35 | 29.169 |
| 1878 | 28.323 | 1.017 | 828 | -25 | 28.487 | 29.169 | 1.046 | 850 | -31 | 29.334 |
| 1879 | 28.487 | 1.068 | 851 | -34 | 28.670 | 29.334 | 1.097 | 873 | -42 | 29.516 |
| 1880 | 28.670 | 962 | 885 | -38 | 28.709 | 29.516 | 989 | 906 | -47 | 29.552 |
| 1881 | 28.709 | 1.085 | 798 | -43 | 28.953 | 29.552 | 1.112 | 819 | -54 | 29.791 |
| 1882 | 28.953 | 1.065 | 801 | -48 | 29.169 | 29.791 | 1.090 | 825 | -51 | 30.005 |
| 1883 | 29.169 | 1.075 | 808 | -52 | 29.384 | 30.005 | 1.101 | 830 | -55 | 30.221 |
| 1884 | 29.384 | 1.135 | 793 | -54 | 29.672 | 30.221 | 1.162 | 816 | -56 | 30.511 |
| 1885 | 29.672 | 1.131 | 800 | -64 | 29.939 | 30.511 | 1.156 | 823 | -68 | 30.776 |
| 1886 | 29.939 | 1.091 | 859 | -70 | 30.101 | 30.776 | 1.117 | 882 | -74 | 30.937 |
| 1887 | 30.101 | 1.157 | 842 | -92 | 30.324 | 30.937 | 1.184 | 864 | -97 | 31.160 |
| 1888 | 30.324 | 1.123 | 833 | -123 | 30.491 | 31.160 | 1.149 | 855 | -129 | 31.325 |
| 1889 | 30.491 | 1.152 | 780 | -88 | 30.775 | 31.325 | 1.178 | 801 | -91 | 31.611 |
| 1890 | 30.775 | 1.086 | 808 | -96 | 30.957 | 31.611 | 1.110 | 830 | -99 | 31.792 |
| 1891 | 30.957 | 1.135 | 807 | -124 | 31.161 | 31.792 | 1.159 | 829 | -130 | 31.992 |
| 1892 | 31.161 | 1.114 | 815 | -100 | 31.360 | 31.992 | 1.137 | 837 | -103 | 32.189 |
| 1893 | 31.360 | 1.129 | 788 | -111 | 31.590 | 32.189 | 1.154 | 809 | -117 | 32.417 |
| 1894 | 31.590 | 1.106 | 787 | -127 | 31.782 | 32.417 | 1.130 | 808 | -131 | 32.608 |
| 1895 | 31.782 | 1.095 | 795 | -134 | 31.948 | 32.608 | 1.120 | 817 | -141 | 32.770 |
| 1896 | 31.948 | 1.098 | 769 | -142 | 32.135 | 32.770 | 1.123 | 790 | -148 | 32.955 |
| 1897 | 32.135 | 1.105 | 706 | -151 | 32.383 | 32.955 | 1.128 | 725 | -158 | 33.200 |
| 1898 | 32.383 | 1.074 | 742 | -161 | 32.554 | 33.200 | 1.097 | 762 | -166 | 33.369 |
| 1899 | 32.554 | 1.093 | 713 | -142 | 32.792 | 33.369 | 1.116 | 734 | -146 | 33.605 |
| 1900 | 32.792 | 1.072 | 781 | -154 | 32.929 | 33.605 | 1.095 | 803 | -158 | 33.739 |
| 1901 | 32.929 | 1.062 | 726 | -87 | 33.178 | 33.739 | 1.087 | 746 | -65 | 34.015 |
| 1902 | 33.178 | 1.096 | 739 | -84 | 33.451 | 34.015 | 1.121 | 759 | -61 | 34.316 |
| 1903 | 33.451 | 1.044 | 748 | -83 | 33.664 | 34.316 | 1.070 | 769 | -62 | 34.555 |
| 1904 | 33.664 | 1.086 | 711 | -79 | 33.960 | 34.555 | 1.112 | 732 | -60 | 34.875 |
| 1905 | 33.960 | 1.084 | 743 | -96 | 34.205 | 34.875 | 1.112 | 767 | -73 | 35.147 |
| 1906 | 34.205 | 1.070 | 710 | -90 | 34.475 | 35.147 | 1.099 | 732 | -68 | 35.446 |
| 1907 | 34.475 | 1.060 | 714 | -74 | 34.747 | 35.446 | 1.090 | 737 | -57 | 35.742 |
| 1908 | 34.747 | 1.137 | 786 | -60 | 35.038 | 35.742 | 1.168 | 809 | -46 | 36.055 |
| 1909 | 35.038 | 1.113 | 754 | -67 | 35.330 | 36.055 | 1.145 | 779 | -51 | 36.370 |
| 1910 | 35.330 | 1.140 | 698 | -64 | 35.708 | 36.370 | 1.175 | 720 | -51 | 36.774 |

(a) I bilanci demografici della popolazione residente italiana relativi ai singoli anni intercensuali sono stati ricostruiti sulla base dei risultati dei singoli censimenti e delle statistiche demografiche disponibili; per le modalità di calcolo in dettaglio confrontare "ISTAT, Annali di Statistica, Serie VIII, Vol. 17 - Sviluppo della popolazione italiana dal 1861 al 1961", - pag. 87 e seguenti; (b) Compresa la popolazione dei territori annessi nel 1866; (c) Compresa la popolazione dei territori annessi nel 1871;

Tavola 6.1 segue - Popolazione residente e bilancio demografico (a). Anni dal 1861 al 2002 (dati in migliaia)

| ANNI | Ai confini dell'epoca | | | | Ai confini attuali | | | | | |
|------|---------------------------|-----------|-------|------------------|-------------------------|---------------------------|-----------|-------|------------------|-------------------------|
| | Popolazione a inizio anno | Nati vivi | Morti | Saldo migratorio | Popolazione a fine anno | Popolazione a inizio anno | Nati vivi | Morti | Saldo migratorio | Popolazione a fine anno |
| 1911 | 35.708 | 1.090 | 760 | -67 | 35.971 | 36.774 | 1.123 | 785 | -53 | 37.059 |
| 1912 | 35.971 | 1.131 | 651 | -296 | 36.155 | 37.059 | 1.166 | 672 | -312 | 37.241 |
| 1913 | 36.155 | 1.120 | 679 | -418 | 36.178 | 37.241 | 1.155 | 701 | -440 | 37.255 |
| 1914 | 36.178 | 1.111 | 656 | 74 | 36.707 | 37.255 | 1.145 | 677 | 74 | 37.797 |
| 1915 | 36.707 | 1.105 | 821 | 76 | 37.067 | 37.797 | 1.138 | 848 | 79 | 38.166 |
| 1916 | 37.067 | 879 | 866 | -57 | 37.023 | 38.166 | 906 | 894 | -60 | 38.118 |
| 1917 | 37.023 | 713 | 959 | -17 | 36.760 | 38.118 | 735 | 990 | -19 | 37.844 |
| 1918 | 36.760 | 655 | 1.281 | - | 36.134 | 37.844 | 676 | 1.324 | -1 | 37.195 |
| 1919 | 36.134 | 771 | 685 | 21 | 36.241 | 37.195 | 795 | 707 | 21 | 37.304 |
| 1920 | 36.241 | 1.159 | 690 | -279 | 36.431 | 37.304 | 1.195 | 712 | -296 | 37.491 |
| 1921 | 36.431 | 1.121 | 650 | -79 | (d)38.483 | 37.491 | 1.151 | 668 | -84 | 37.890 |
| 1922 | 38.483 | 1.182 | 699 | -90 | 38.876 | 37.890 | 1.165 | 688 | -86 | 38.281 |
| 1923 | 38.876 | 1.162 | 663 | -149 | 39.226 | 38.281 | 1.145 | 653 | -144 | 38.629 |
| 1924 | 39.226 | 1.131 | 671 | -97 | 39.589 | 38.629 | 1.115 | 661 | -93 | 38.990 |
| 1925 | 39.589 | 1.118 | 678 | -88 | 39.941 | 38.990 | 1.102 | 668 | -85 | 39.339 |
| 1926 | 39.941 | 1.103 | 689 | -87 | 40.268 | 39.339 | 1.088 | 679 | -83 | 39.665 |
| 1927 | 40.268 | 1.103 | 648 | -87 | 40.636 | 39.665 | 1.087 | 639 | -83 | 40.030 |
| 1928 | 40.636 | 1.080 | 653 | -113 | 40.950 | 40.030 | 1.067 | 643 | -112 | 40.342 |
| 1929 | 40.950 | 1.045 | 675 | -118 | 41.202 | 40.342 | 1.031 | 666 | -112 | 40.595 |
| 1930 | 41.202 | 1.098 | 583 | -121 | 41.596 | 40.595 | 1.084 | 575 | -117 | 40.987 |
| 1931 | 41.596 | 1.030 | 615 | -124 | 41.887 | 40.987 | 1.018 | 607 | -121 | 41.277 |
| 1932 | 41.887 | 995 | 616 | -74 | 42.192 | 41.277 | 982 | 607 | -67 | 41.585 |
| 1933 | 42.192 | 1.001 | 579 | -87 | 42.527 | 41.585 | 988 | 571 | -81 | 41.921 |
| 1934 | 42.527 | 999 | 568 | -88 | 42.870 | 41.921 | 987 | 561 | -82 | 42.265 |
| 1935 | 42.870 | 1.004 | 600 | -80 | 43.194 | 42.265 | 991 | 592 | -72 | 42.592 |
| 1936 | 43.194 | 970 | 599 | -55 | 43.510 | 42.592 | 958 | 590 | -52 | 42.908 |
| 1937 | 43.510 | 999 | 623 | -53 | 43.833 | 42.908 | 986 | 615 | -51 | 43.228 |
| 1938 | 43.833 | 1.044 | 620 | -38 | 44.219 | 43.228 | 1.031 | 612 | -37 | 43.610 |
| 1939 | 44.219 | 1.046 | 596 | 66 | 44.735 | 43.610 | 1.034 | 589 | 64 | 44.119 |
| 1940 | 44.735 | 1.052 | 625 | 25 | 45.187 | 44.119 | 1.040 | 616 | 19 | 44.562 |
| 1941 | 45.187 | 942 | 667 | 54 | 45.516 | 44.562 | 930 | 659 | 52 | 44.885 |
| 1942 | 45.516 | 930 | 712 | 18 | 45.752 | 44.885 | 919 | 704 | 19 | 45.119 |
| 1943 | 45.752 | 901 | 801 | 19 | 45.871 | 45.119 | 890 | 792 | 18 | 45.235 |
| 1944 | 45.871 | 832 | 741 | 19 | 45.981 | 45.235 | 822 | 732 | 19 | 45.344 |
| 1945 | 45.981 | 831 | 653 | 20 | 46.179 | 45.344 | 821 | 645 | 20 | 45.540 |
| 1946 | 46.179 | 1.057 | 559 | -124 | 46.553 | 45.540 | 1.044 | 552 | -122 | 45.910 |
| 1947 | 46.553 | 1.031 | 534 | -193 | (e)46.210 | 45.910 | 1.018 | 528 | -190 | 46.210 |
| 1948 | 46.210 | 1.011 | 493 | -176 | 46.552 | 46.210 | 1.011 | 493 | -176 | 46.552 |
| 1949 | 46.552 | 942 | 489 | -91 | 46.914 | 46.552 | 942 | 489 | -91 | 46.914 |
| 1950 | 46.914 | 917 | 458 | -78 | 47.295 | 46.914 | 914 | 458 | -75 | 47.295 |
| 1951 | 47.295 | 866 | 489 | -132 | 47.540 | 47.295 | 866 | 489 | -132 | 47.540 |
| 1952 | 47.540 | 863 | 488 | -123 | 47.792 | 47.540 | 863 | 488 | -123 | 47.792 |
| 1953 | 47.792 | 860 | 484 | -47 | 48.121 | 47.792 | 860 | 484 | -47 | 48.121 |
| 1954 | 48.121 | 882 | 446 | -80 | 48.477 | 48.121 | 882 | 446 | -80 | 48.477 |
| 1955 | 48.477 | 879 | 449 | -118 | 48.789 | 48.477 | 879 | 449 | -118 | 48.789 |
| 1956 | 48.789 | 884 | 500 | -121 | 49.052 | 48.789 | 884 | 500 | -121 | 49.052 |
| 1957 | 49.052 | 886 | 483 | -144 | 49.311 | 49.052 | 886 | 483 | -144 | 49.311 |
| 1958 | 49.311 | 880 | 459 | -92 | 49.640 | 49.311 | 880 | 459 | -92 | 49.640 |
| 1959 | 49.640 | 910 | 455 | -72 | 50.023 | 49.640 | 910 | 455 | -72 | 50.023 |
| 1960 | 50.023 | 923 | 481 | -93 | 50.372 | 50.023 | 923 | 481 | -93 | 50.372 |
| 1961 | 50.372 | 924 | 460 | -161 | 50.675 | 50.372 | 924 | 460 | -161 | 50.675 |
| 1962 | 50.675 | 946 | 503 | -106 | 51.012 | 50.675 | 946 | 503 | -106 | 51.012 |
| 1963 | 51.012 | 978 | 514 | -91 | 51.385 | 51.012 | 978 | 514 | -91 | 51.385 |
| 1964 | 51.385 | 1.035 | 489 | -115 | 51.816 | 51.385 | 1.035 | 489 | -115 | 51.816 |
| 1965 | 51.816 | 1.018 | 517 | -158 | 52.159 | 51.816 | 1.018 | 517 | -158 | 52.159 |
| 1966 | 52.159 | 999 | 494 | -160 | 52.504 | 52.159 | 999 | 494 | -160 | 52.504 |
| 1967 | 52.504 | 962 | 508 | -128 | 52.830 | 52.504 | 962 | 508 | -128 | 52.830 |

(a) Cfr. nota a pag. 215; (d) Compresa la popolazione dei territori annessi nel 1921; (e) Esclusa la popolazione dei territori ceduti nel 1947.

Tavola 6.1 segue - Popolazione residente e bilancio demografico (a). Anni dal 1861 al 2002 (dati in migliaia)

| ANNI | Ai confini dell'epoca | | | | | Ai confini attuali | | | | |
|----------|---------------------------|-----------|-------|------------------|-------------------------|---------------------------|-----------|-------|------------------|-------------------------|
| | Popolazione a inizio anno | Nati vivi | Morti | Saldo migratorio | Popolazione a fine anno | Popolazione a inizio anno | Nati vivi | Morti | Saldo migratorio | Popolazione a fine anno |
| 1968 | 52.830 | 945 | 531 | -100 | 53.144 | 52.830 | 945 | 531 | -100 | 53.144 |
| 1969 | 53.144 | 949 | 530 | -73 | 53.490 | 53.144 | 949 | 530 | -73 | 53.490 |
| 1970 | 53.490 | 917 | 529 | -46 | 53.832 | 53.490 | 917 | 529 | -46 | 53.832 |
| 1971 | 53.832 | 911 | 515 | -39 | 54.189 | 53.832 | 911 | 515 | -39 | 54.189 |
| 1972 | 54.189 | 893 | 518 | 10 | 54.574 | 54.189 | 893 | 518 | 10 | 54.574 |
| 1973 | 54.574 | 888 | 544 | 11 | 54.929 | 54.574 | 888 | 544 | 11 | 54.929 |
| 1974 | 54.929 | 886 | 533 | 11 | 55.293 | 54.929 | 886 | 533 | 11 | 55.293 |
| 1975 | 55.293 | 842 | 556 | 10 | 55.589 | 55.293 | 842 | 556 | 10 | 55.589 |
| 1976 | 55.589 | 806 | 556 | 8 | 55.847 | 55.589 | 806 | 556 | 8 | 55.847 |
| 1977 | 55.847 | 757 | 547 | 6 | 56.063 | 55.847 | 757 | 547 | 6 | 56.063 |
| 1978 | 56.063 | 721 | 540 | 3 | 56.247 | 56.063 | 721 | 540 | 3 | 56.247 |
| 1979 | 56.247 | 683 | 542 | - | 56.388 | 56.247 | 683 | 542 | - | 56.388 |
| 1980 | 56.388 | 657 | 559 | -7 | 56.479 | 56.388 | 657 | 559 | -7 | 56.479 |
| 1981 | 56.479 | 628 | 541 | -42 | 56.524 | 56.479 | 628 | 541 | -42 | 56.524 |
| 1982 | 56.524 | 635 | 538 | -58 | 56.563 | 56.524 | 635 | 538 | -58 | 56.563 |
| 1983 | 56.563 | 613 | 564 | -47 | 56.565 | 56.563 | 613 | 564 | -47 | 56.565 |
| 1984 | 56.565 | 598 | 536 | -39 | 56.588 | 56.565 | 598 | 536 | -39 | 56.588 |
| 1985 | 56.588 | 589 | 549 | -30 | 56.598 | 56.588 | 589 | 549 | -30 | 56.598 |
| 1986 | 56.598 | 562 | 545 | -20 | 56.594 | 56.598 | 562 | 545 | -20 | 56.594 |
| 1987 | 56.594 | 560 | 535 | -10 | 56.609 | 56.594 | 560 | 535 | -10 | 56.609 |
| 1988 | 56.609 | 578 | 538 | - | 56.649 | 56.609 | 578 | 538 | - | 56.649 |
| 1989 | 56.649 | 567 | 532 | 10 | 56.694 | 56.649 | 567 | 532 | 10 | 56.694 |
| 1990 | 56.694 | 581 | 544 | 13 | 56.744 | 56.694 | 581 | 544 | 13 | 56.744 |
| 1991 (f) | 56.744 | 556 | 547 | 4 | 56.757 | 56.744 | 556 | 547 | 4 | 56.757 |
| 1992 (f) | 56.757 | 575 | 545 | 173 | 56.960 | 56.757 | 575 | 545 | 173 | 56.960 |
| 1993 (f) | 56.960 | 553 | 555 | 181 | 57.138 | 56.960 | 552 | 555 | 181 | 57.138 |
| 1994 (f) | 57.138 | 537 | 558 | 151 | 57.269 | 57.138 | 537 | 558 | 151 | 57.269 |
| 1995 (f) | 57.269 | 526 | 555 | 94 | 57.333 | 57.269 | 526 | 555 | 94 | 57.333 |
| 1996 (f) | 57.333 | 537 | 558 | 149 | 57.461 | 57.333 | 537 | 558 | 149 | 57.461 |
| 1997 (f) | 57.461 | 540 | 565 | 127 | 57.563 | 57.461 | 540 | 565 | 127 | 57.563 |
| 1998 (f) | 57.563 | 533 | 577 | 93 | 57.613 | 57.563 | 533 | 577 | 93 | 57.613 |
| 1999 (f) | 57.613 | 537 | 571 | 101 | 57.680 | 57.613 | 537 | 571 | 101 | 57.680 |
| 2000 (f) | 57.680 | 543 | 560 | 181 | 57.844 | 57.680 | 543 | 560 | 181 | 57.844 |
| 2001 (g) | 57.844 | 440 | 445 | 120 | 56.996 | 57.844 | 440 | 445 | 120 | 56.996 |
| 2001 (h) | 56.996 | 96 | 103 | 6 | 56.994 | 56.996 | 96 | 103 | 6 | 56.994 |
| 2002 | 56.994 | 538 | 557 | 347 | 57.321 | 56.994 | 538 | 557 | 347 | 57.321 |

(a) Cfr. nota a pag. 215;

(f) Vedi introduzione, pag. 8, IV capoverso;

(g) Dal 1.1.2001 al 21.10.2001;

(h) Dal 22.10.2001 al 31.12.2001.

APPENDICI

Appendice A - Situazione al Censimento del 21 ottobre 2001 dei Comuni che hanno subito variazioni territoriali e di denominazione, nel periodo dal 21.10.2001 al 31.12.2002

| COMUNI | Superficie e popolazione al censimento 2001 (situazione prima della variazione) | | Variazioni | Entità della variazione | | Superficie e popolazione al censimento 2001 (situazione dopo la variazione) | |
|---|---|-----------------------|---|---------------------------------|-----------------|---|-----------------|
| | Superficie (ha) | Popolazione residente | | Specie e relativo provvedimento | Superficie (ha) | Popolazione residente | Superficie (ha) |
| | | | 2002 | | | | |
| PROVINCIA DI PAVIA | | | | | | | |
| Copiano | 432 | 1.364 | Permutata una zona di territorio con il Comune di Vistarino | 2 | 18 | 430 | 1.382 |
| Vistarino | 925 | 1.118 | Permutata una zona di territorio con il Comune di Copiano | 2 | 18 | 927 | 1.100 |
| (Legge Regionale 7 ottobre 2002, n.21; 1° s.o. al B.U.R. n. 41 del 11 ottobre 2002) | | | | | | | |
| PROVINCIA DI MILANO | | | | | | | |
| Sedriano | 786 | 10.197 | Modificata la circoscrizione territoriale a seguito del distacco di una zona di territorio aggregata al Comune di Arluno | 8 | 18 | 778 | 10.179 |
| Arluno | 1235 | 9.815 | Modificata la circoscrizione territoriale a seguito dell'aggregazione di una zona di territorio staccata dal Comune di Sedriano | 8 | 18 | 1.243 | 9.833 |
| (Legge Regionale 7 ottobre 2002, n.22; 1° s.o. al B.U.R. n. 41 del 11 ottobre 2002) | | | | | | | |
| PROVINCIA DI BRESCIA | | | | | | | |
| Remedello | 2160 | 3.006 | Modificata la circoscrizione territoriale a seguito del distacco di una zona di territorio aggregata al Comune di Acquafredda | 22 | (c) | 2.138 | (c) |
| Acquafredda | 929 | 1.409 | Modificata la circoscrizione territoriale a seguito dell'aggregazione di una zona di territorio staccata dal Comune di Remedello | 22 | (c) | 951 | (c) |
| (Legge Regionale 7 ottobre 2002, n.23; 1° s.o. al B.U.R. n. 41 del 11 ottobre 2002) | | | | | | | |
| Rodengo Saiano | 1284 | 7.507 | Modificata la circoscrizione territoriale a seguito del distacco di una zona di territorio denominata Case Montini aggregata al Comune di Castegnato | 2 | (c) | 1.282 | (c) |
| Castegnato | 926 | 6.666 | Modificata la circoscrizione territoriale a seguito dell'aggregazione di una zona di territorio denominata Case Montini staccata dal Comune di Rodengo Saiano | 2 | (c) | 928 | (c) |
| (Legge Regionale 7 ottobre 2002, n.24; 1° s.o. al B.U.R. n. 41 del 11 ottobre 2002) | | | | | | | |

Appendice A segue - Situazione al Censimento del 21 ottobre 2001 dei Comuni che hanno subito variazioni territoriali e di denominazione, nel periodo dal 21.10.2001 al 31.12.2002

| COMUNI | Superficie e popolazione al censimento 2001 (situazione prima della variazione) | | Variazioni | Superficie e popolazione al censimento 2001 (situazione dopo la variazione) | | | |
|------------------------------|---|-----------------------|---|---|-----------------------|-----------------|-----------------------|
| | Superficie (ha) | Popolazione residente | | Entità della variazione | | Superficie (ha) | Popolazione residente |
| | | | Specie e relativo provvedimento | Superficie (ha) | Popolazione residente | | |
| PROVINCIA DI BERGAMO | | | | | | | |
| Brembilla | 2091 | 4.274 | Modificata la circoscrizione territoriale a seguito del distacco della frazione Ponti aggregata al Comune di Sedrìna | (b) | 25 | 2.091 | 4.249 |
| Zogno | 3486 | 9.015 | Modificata la circoscrizione territoriale a seguito del distacco di una zona di territorio aggregata al Comune di Sedrìna | (b) | (a) | 3.486 | 9.015 |
| Sedrìna | 598 | 2.380 | Modificata la circoscrizione territoriale a seguito dell'aggregazione di due zone di territorio staccate dai Comuni di Brembilla e Zogno (Legge Regionale 7 ottobre 2002, n.25; 1° s.o. al B.U.R. n. 41 del 11 ottobre 2002) | (b) | 25 | 598 | 2.405 |
| PROVINCIA DI PESARO E URBINO | | | | | | | |
| Monte Grimano | - | - | Assunta la denominazione di Monte Grimano Terme | - | - | - | - |
| Monte Grimano Terme | - | - | Nuova denominazione del Comune di Monte Grimano (Legge Regionale del 14 maggio 2002, n.8; al B.U.R. n. 65 del 23 maggio 2002) | - | - | - | - |

- (a) Zona disabitata;
(b) Superficie inferiore a ettari 1;
(c) Superficie e/o popolazione non definite.

Appendice B - Elenco alfabetico dei Comuni e relative province di appartenenza (Sigle automobilistiche)
Anno 2002

| A | | | |
|----------------------------|-----------------------------|-------------------------------|------------------------------------|
| Abano Terme - PD | Agra - VA | Ales - OR | Amelia - TR |
| Abbadia Cerreto - LO | Agrate Brianza - MI | Alessandria - AL | Amendolara - CS |
| Abbadia Lariana - LC | Agrate Conturbia - NO | Alessandria del Carretto - CS | Ameno - NO |
| Abbadia San Salvatore - SI | Agrigento - AG | Alessandria della Rocca - AG | Amorosi - BN |
| Abbasanta - OR | Agropoli - SA | Alessano - LE | Ampezzo - UD |
| Abbateggio - PE | Aquiliano - AN | Alezio - LE | Anacapri - NA |
| Abbiategrosso - MI | Agugliaro - VI | Alfano - SA | Anagni - FR |
| Abetone - PT | Aicurzio - MI | Alfedena - AQ | Ancarano - TE |
| Abriola - PZ | Aidomaggiore - OR | Alfianello - BS | Ancona - AN |
| Acate - RG | Aidone - EN | Alfiano Natta - AL | Andali - CZ |
| Accadia - FG | Aielli - AQ | Alfonsine - RA | Andalo - TN |
| Acceglio - CN | Aiello del Friuli - UD | Alghero - SS | Andalo Valtellino - SC |
| Accettura - MT | Aiello del Sabato - AV | Algua - BG | Andezeno - TO |
| Acciano - AQ | Aiello Calabro - CS | Ali - ME | Andora - SV |
| Accumoli - RI | Aieta - CS | Ali Terme - ME | Andorno Micca - BI |
| Acerenza - PZ | Ailano - CE | Alia - PA | Andrano - LE |
| Acerno - SA | Ailoche - BI | Aliano - MT | Andrate - TO |
| Acerra - NA | Airasca - TO | Alice Bel Colle - AL | Andreis - PN |
| Acì Bonaccorsi - CT | Airola - BN | Alice Castello - VC | Andretta - AV |
| Acì Castello - CT | Airole - IM | Alice Superiore - TO | Andria - BA |
| Acì Catena - CT | Airuno - LC | Alife - CE | Andriano - BZ |
| Acì Sant'Antonio - CT | Aisone - CN | Alimena - PA | Anela - SS |
| Acireale - CT | Ala - TN | Aliminusa - PA | Anfo - BS |
| Acquacanina - MC | Ala di Stura - TO | Allai - OR | Angera - VA |
| Acquafondata - FR | Alà dei Sardi - SS | Alleghe - BL | Anghiari - AR |
| Acquafredda - BS | Alagna - PV | Allein - AO | Anghiari - VR |
| Acqualagna - PU | Alagna Valsesia - VC | Allerona - TR | Angolo Terme - BS |
| Acquanegra sul Chiese - MN | Alanno - PE | Alliste - LE | Angri - SA |
| Acquanegra Cremonese - CR | Alano di Piave - BL | Allumiere - RM | Angrogna - TO |
| Acquapendente - VT | Alasio - SV | Alluvioni Cambiò - AL | Anquillara Sabazia - RM |
| Acquafredda - BS | Alatri - FR | Almè - BG | Anquillara Veneta - PD |
| Acquarica del Capo - LE | Alba - CN | Almenno San Salvatore - BG | Annicco - CR |
| Acquaro - VV | Alba Adriatica - TE | Almenno San Bartolomeo - BG | Annone di Brianza - LC |
| Acquasanta Terme - AP | Albagiara - OR | Almese - TO | Annone Veneto - VE |
| Acquasparta - TR | Albairate - MI | Alonte - VI | Anoia - RC |
| Acquaviva d'Isernia - IS | Albanella - SA | Alpette - TO | Antegnate - BG |
| Acquaviva delle Fonti - BA | Albano di Lucania - PZ | Alpignano - TO | Anterivo - BZ |
| Acquaviva Collecroce - CB | Albano Laziale - RM | Alseno - PC | Antey-Saint-André - AO |
| Acquaviva Picena - AP | Albano Sant'Alessandro - BG | Alserio - CO | Anticoli Corrado - RM |
| Acquaviva Platani - CL | Albano Vercellese - VC | Altamura - BA | Antignano - AT |
| Acquedolci - ME | Albaredo d'Adige - VR | Altare - SV | Antillo - ME |
| Acqui Terme - AL | Albaredo Arnaboldi - PV | Altavilla Irpina - AV | Antonimina - RC |
| Acri - CS | Albaredo per San Marco - SO | Altavilla Milicia - PA | Antrodoto - RI |
| Acuto - FR | Albareto - PR | Altavilla Monferrato - AL | Antrona Schieranco - VB |
| Adelfia - BA | Albaretto della Torre - CN | Altavilla Silentina - SA | Anversa degli Abruzzi - AQ |
| Adrano - CT | Albavilla - CO | Altavilla Vicentina - VI | Anzano del Parco - CO |
| Adrara San Martino - BG | Albenga - SV | Altidona - AP | Anzano di Puglia - FG |
| Adrara San Rocco - BG | Albera Ligure - AL | Altilia - CS | Anzi - PZ |
| Adria - RO | Alberobello - BA | Altino - CH | Anzio - RM |
| Adro - BS | Alberona - FG | Altissimo - VI | Anzola d'Ossola - VB |
| Affi - VR | Albese con Cassano - CO | Altivole - TV | Anzola dell'Emilia - BO |
| Affile - RM | Albettono - VI | Alto - CN | Aosta - AO |
| Afragola - NA | Albi - CZ | Altofonte - PA | Apecchio - PU |
| Africo - RC | Albiano - TN | Altomonte - CS | Apice - BN |
| Agazzano - PC | Albiano d'Ivrea - TO | Altopascio - LU | Apiro - MC |
| Agerola - NA | Albiate - MI | Alviano - TR | Apolloso - BN |
| Aqius - SS | Albidona - CS | Alvignano - CE | Appiano sulla strada del vino - BZ |
| Agira - EN | Albignasego - PD | Alvito - FR | Appiano Gentile - CC |
| Agliana - PT | Albinea - RE | Alzano Lombardo - BG | Appignano - MC |
| Agliano Terme - AT | Albino - BG | Alzano Scivina - AL | Appignano del Tronto - AP |
| Agliè - TO | Albiolo - CO | Alzate Brianza - CO | Aprica - SO |
| Aglientù - SS | Albissola Marina - SV | Amalfi - SA | Apricale - IM |
| Agna - PD | Albissola Superiore - SV | Amandola - AP | Apricena - FG |
| Agnadello - CR | Albizzate - VA | Amantea - CS | Aprigliano - CS |
| Agnana Calabra - RC | Albonese - PV | Amaro - UD | Aprilia - LT |
| Agnone - IS | Albosaggia - SO | Amaroni - CZ | Aquara - SA |
| Agnosine - BS | Albugnano - AT | Amaseno - FR | Aquila di Arroschia - IM |
| Agordo - BL | Albuzzano - PV | Amato - CZ | Aquilaia - UD |
| Agosta - RM | Alcamo - TP | Amatrice - RI | Aquilonia - AV |
| | Alcara li Fusi - ME | Ambivere - BG | Aquino - FR |
| | Aldeno - TN | Amblar - TN | Aradeo - LE |
| | Aldino - BZ | Ameglia - SP | Aragona - AG |

**Appendice B segue - Elenco alfabetico dei Comuni e relative province di appartenenza (Sigle automobilistiche)
Anno 2002**

| | | | |
|--------------------------|---------------------------|--------------------------|--------------------------------|
| Aramengo - AT | Arta Terme - UD | Azzano Decimo - PN | Barasso - VA |
| Arba - PN | Artegna - UD | Azzano Mella - BS | Baratili San Pietro - OR |
| Arborea - OR | Artena - RM | Azzano San Paolo - BG | Barbania - TO |
| Arborio - VC | Artogne - BS | Azzate - VA | Barbara - AN |
| Arbus - CA | Arvier - AO | Azzio - VA | Barbarano Romano - VT |
| Arcade - TV | Arzachena - SS | Azzone - BG | Barbarano Vicentino - VI |
| Arce - FR | Arzago d'Adda - BG | B | Barbaresco - CN |
| Arcene - BG | Arzana - NU | Baceno - VB | Barbariga - BS |
| Arcevia - AN | Arzano - NA | Bacoli - NA | Barbata - BG |
| Archi - CH | Arzene - PN | Badalucco - IM | Barberino di Mugello - FI |
| Arcidosso - GR | Arzergrande - PD | Badesi - SS | Barberino Val d'Elsa - FI |
| Arcinazzo Romano - RM | Arzignano - VI | Badia - BZ | Barbianello - PV |
| Arcisate - VA | Ascea - SA | Badia Calavena - VR | Barbiano - BZ |
| Arco - TN | Asciano - SI | Badia Pavese - PV | Barbana - PD |
| Arcola - SP | Ascoli Piceno - AP | Badia Polesine - RO | Barcellona Pozzo di Gotto - ME |
| Arcole - VR | Ascoli Satriano - FG | Badia Tedalda - AR | Barchi - PU |
| Arconate - MI | Ascrea - RI | Badolato - CZ | Barcis - PN |
| Arcore - MI | Asiago - VI | Bagaladi - RC | Bard - AO |
| Arcugnano - VI | Asigliano Veneto - VI | Bagheria - PA | Bardello - VA |
| Ardara - SS | Asigliano Vercellese - VC | Bagnacavallo - RA | Bardi - PR |
| Ardauili - OR | Asola - MN | Bagnara di Romagna - RA | Bardineto - SV |
| Ardea - RM | Asolo - TV | Bagnara Calabra - RC | Bardolino - VR |
| Ardenno - SO | Assago - MI | Bagnaria - PV | Bardonecchia - TO |
| Ardesio - BG | Assemini - CA | Bagnaria Arsa - UD | Bareggio - MI |
| Ardore - RC | Assisi - PG | Bagnasco - CN | Barenigo - NO |
| Arena - VV | Asso - CO | Bagnatica - BG | Barezza - OR |
| Arena Po - PV | Assolo - OR | Bagni di Lucca - LU | Barete - AQ |
| Arenzano - GE | Assoro - EN | Bagno a Ripoli - FI | Barga - LU |
| Arese - MI | Asti - AT | Bagno di Romagna - FC | Bargaagli - GE |
| Arezzo - AR | Asuni - OR | Bagnoli del Trigno - IS | Barge - CN |
| Argegno - CO | Ateleta - AQ | Bagnoli di Sopra - PD | Barghe - BS |
| Argelato - BO | Atella - PZ | Bagnoli Iripino - AV | Bari - BA |
| Argenta - FE | Atena Lucana - SA | Bagnolo del Salento - LE | Bari Sardo - NU |
| Argentara - CN | Atessa - CH | Bagnolo di Po - RO | Bariano - BG |
| Arguello - CN | Atina - FR | Bagnolo in Piano - RE | Baricella - BO |
| Argusto - CZ | Atrani - SA | Bagnolo Cremasco - CR | Barile - PZ |
| Ari - CH | Atri - TE | Bagnolo Mella - BS | Barisciano - AQ |
| Ariano nel Polesine - RO | Atripalda - AV | Bagnolo Piemonte - CN | Barlassina - MI |
| Ariano Irpino - AV | Attigliano - TR | Bagnolo San Vito - MN | Barletta - BA |
| Ariccia - RM | Attimis - UD | Bagnone - MS | Barni - CO |
| Arielli - CH | Atzara - NU | Bagnoregio - VT | Barolo - CN |
| Arienzo - CE | Auditore - PU | Bagolino - BS | Barone Canavese - TO |
| Arignano - TO | Augusta - SR | Baia e Latina - CE | Baronissi - SA |
| Aritzo - NU | Auletta - SA | Baiano - AV | Barrafranca - EN |
| Arizzano - VB | Aulla - MS | Bajardo - IM | Barrali - CA |
| Arlena di Castro - VT | Aurano - VB | Bairo - TO | Barrea - AQ |
| Arluno - MI | Aurigo - IM | Baiso - RE | Barumini - CA |
| Armeno - NO | Auronzo di Cadore - BL | Balangero - TO | Barzago - LC |
| Armento - PZ | Ausonia - FR | Baldichieri d'Asti - AT | Barzana - BG |
| Armo - IM | Austis - NU | Baldissero d'Alba - CN | Barzanò - LC |
| Armungia - CA | Avegno - GE | Baldissero Canavese - TO | Barzio - LC |
| Arnad - AO | Avelengo - BZ | Baldissero Torinese - TO | Basaluzzo - AL |
| Arnara - FR | Avella - AV | Balestrate - PA | Bascapè - PV |
| Arnasco - SV | Avellino - AV | Balestrino - SV | Baschi - TR |
| Arnesano - LE | Aversa - BG | Ballabio - LC | Basciano - TE |
| Arola - VB | Aversa - CE | Ballao - CA | Baselga di Pinè - TN |
| Arona - NO | Avetrana - TA | Balme - TO | Baselice - BN |
| Arosio - CO | Avezzano - AQ | Balmuccia - VC | Basiano - MI |
| Arpaia - BN | Aviano - PN | Balocco - VC | Basicò - ME |
| Arpaiese - BN | Aviatico - BG | Balsorano - AQ | Basiglio - MI |
| Arpino - FR | Avigliana - TO | Balvano - PZ | Basiliano - UD |
| Arquà Petrarca - PD | Avigliano - PZ | Balzola - AL | Bassano del Grappa - VI |
| Arquà Polesine - RO | Avigliano Umbro - TR | Banari - SS | Bassano in Teverina - VT |
| Arquata del Tronto - AP | Avio - TN | Banchette - TO | Bassano Bresciano - BS |
| Arquata Scrivia - AL | Avise - AO | Bannio Anzino - VE | Bassano Romano - VT |
| Arre - PD | Avola - SR | Banzi - PZ | Bassiano - LT |
| Arrone - TR | Avolasca - AL | Baone - PD | Bassignana - AL |
| Arsago Seprio - VA | Ayas - AO | Baradili - OR | Bastia Umbra - PG |
| Arsiè - BL | Aymavilles - AO | Baragiano - PZ | Bastia Mondovì - CN |
| Arsiero - VI | Azeglio - TO | Baranello - CB | Bastida de' Dossi - PV |
| Arsita - TE | Azzanello - CR | Barano d'Ischia - NA | Bastida Pancarana - PV |
| Arsoli - RM | Azzano d'Asti - AT | | Bastiglia - MO |

**Appendice B segue - Elenco alfabetico dei Comuni e relative province di appartenenza (Sigle automobilistiche)
Anno 2002**

| | | | |
|-----------------------------|----------------------------|-----------------------------|------------------------------|
| Battaglia Terme - PD | Berlingo - BS | Bizzarone - CO | Borghetto di Vara - SP |
| Battifollo - CN | Bernalda - MT | Bleggio Inferiore - TN | Borghetto Lodigiano - LO |
| Battipaglia - SA | Bernareggio - MI | Bleggio Superiore - TN | Borghetto Santo Spirito - SV |
| Battuda - PV | Bernate Ticino - MI | Bliello - BG | Borghi - FC |
| Baucina - PA | Bernezze - CN | Blera - VT | Borgia - CZ |
| Bauladu - OR | Berra - FE | Blessagno - CO | Borgiallo - TO |
| Baunei - NU | Bersone - TN | Blevio - CO | Borgio Verezzi - SV |
| Baveno - VB | Bertinoro - FC | Blufi - PA | Borgo a Mozzano - LU |
| Bazzano - BO | Bertiolo - UD | Boara Pisani - PD | Borgo d'Ale - VC |
| Bedero Valcuvia - VA | Bertonico - LO | Bobbio - PC | Borgo di Terzo - BG |
| Bedizzole - BS | Berzano di San Pietro - AT | Bobbio Pellice - TO | Borgo Pace - PU |
| Bedollo - TN | Berzano di Tortona - AL | Boca - NO | Borgo Priolo - PV |
| Bedonia - PR | Berzo Demo - BS | Bocchigliero - CS | Borgo San Siro - PV |
| Bedulita - BG | Berzo Inferiore - BS | Bocchieleto - VC | Borgo San Dalmazzo - CN |
| Bee - VB | Berzo San Fermo - BG | Bocenago - TN | Borgo San Giacomo - BS |
| Beinasco - TO | Besana in Brianza - MI | Bodio Lomnago - VA | Borgo San Giovanni - LO |
| Beinette - CN | Besano - VA | Boffalora d'Adda - LO | Borgo San Lorenzo - FI |
| Belcastro - CZ | Besate - MI | Boffalora sopra Ticino - MI | Borgo San Martino - AL |
| Belfiore - VR | Besenello - TN | Bogliasco - GE | Borgo Ticino - NO |
| Belforte all'Isauro - PU | Besenzone - PC | Bognanco - VB | Borgo Tossignano - BO |
| Belforte del Chienti - MC | Besnate - VA | Bogno - NO | Borgo Val di Taro - PR |
| Belforte Monferrato - AL | Besozzo - VA | Boissano - SV | Borgo Valsugana - TN |
| Belgioioso - PV | Bessude - SS | Bojano - CB | Borgo Velino - RI |
| Belgirate - VB | Bettola - PC | Bolano - SP | Borgo Vercelli - VC |
| Bella - PZ | Bettona - PG | Bolbeno - TN | Borgoforte - MN |
| Bellagio - CO | Beura-Cardezza - VB | Bolgare - BG | Borgofranco d'Ivrea - TO |
| Bellano - LC | Bevagna - PG | Bollate - MI | Borgofranco sul Po - MN |
| Bellante - TE | Beverino - SP | Bollengo - TO | Borgolavezzaro - NO |
| Bellaria-Igea Marina - RN | Bevilacqua - VR | Bologna - BO | Borgomale - CN |
| Bellegra - RM | Bezzecca - TN | Bolognana - PE | Borgomanero - NO |
| Bellino - CN | Biancavilla - CT | Bolognina - PA | Borgomaro - IM |
| Bellinzago Lombardo - MI | Bianchi - CS | Bolognola - MC | Borgomasino - TO |
| Bellinzago Novarese - NO | Bianco - RC | Bolotana - NU | Borgone Susa - TO |
| Bellizzi - SA | Biandrate - NO | Bolsena - VT | Borgonovo Val Tidone - PC |
| Bellona - CE | Biandronno - VA | Bolliere - BG | Borgoratto Alessandrino - AL |
| Bellosguardo - SA | Bianzano - BG | Bolzano - BZ | Borgoratto Mormorolo - PV |
| Belluno - BL | Bianzè - VC | Bolzano Novarese - NO | Borgoricco - PD |
| Bellusco - MI | Bianzone - SO | Bolzano Vicentino - VI | Borgorose - RI |
| Belmonte del Sannio - IS | Biassono - MI | Bomarzo - VT | Borgosatollo - BS |
| Belmonte in Sabina - RI | Bibbiano - RE | Bomba - CH | Borgosesia - VC |
| Belmonte Calabro - CS | Bibbiena - AR | Bompensiere - CL | Bormida - SV |
| Belmonte Castello - FR | Bibbiana - LI | Bompio - PA | Bormio - SO |
| Belmonte Mezzagno - PA | Bibiana - TO | Bomporto - MO | Bornasco - PV |
| Belmonte Piceno - AP | Biccari - FG | Bonarcado - OR | Borno - BS |
| Belpasso - CT | Bicinico - UD | Bonassola - SP | Boroneddu - OR |
| Belsito - CS | Bidoni - OR | Bonate Sopra - BG | Borore - NU |
| Belvedere di Spinello - KR | Biella - BI | Bonate Sotto - BG | Borrello - CH |
| Belvedere Langhe - CN | Bienno - BS | Bonavigo - VR | Borrana - BI |
| Belvedere Marittimo - CS | Bieno - TN | Bondeno - FE | Borso del Grappa - TV |
| Belvedere Ostrense - AN | Bientina - PI | Bondo - TN | Bortigali - NU |
| Belveglio - AT | Bigarello - MN | Bondone - TN | Bortigadas - SS |
| Belvi - NU | Binago - CO | Bonea - BN | Borutta - SS |
| Bema - SO | Binasco - MI | Bonefro - CB | Borzonasca - GE |
| Bene Lario - CO | Binetto - BA | Bonemerse - CR | Bosa - NU |
| Bene Vagienna - CN | Bioglio - BI | Bonifati - CS | Bosaro - RO |
| Benestare - RC | Bionaz - AO | Bonito - AV | Boschi Sant'Anna - VR |
| Benetutti - SS | Bione - BS | Bonnanaro - SS | Bosco Chiesanuova - VR |
| Benevello - CN | Birori - NU | Bono - SS | Bosco Marengo - AL |
| Benevento - BN | Bisaccia - AV | Bonorva - SS | Bosconero - TO |
| Benna - BI | Bisacchino - PA | Bonvicino - CN | Boscoreale - NA |
| Bentivoglio - BO | Bisceglie - BA | Borbona - RI | Boscotrecase - NA |
| Berbenno - BG | Bisegna - AQ | Borca di Cadore - BL | Bosentino - TN |
| Berbenno di Valtellina - SC | Bisenti - TE | Bordano - UD | Bosia - CN |
| Berceto - PR | Bisignano - CS | Bordighera - IM | Bosio - AL |
| Berchidda - SS | Bistagno - AL | Bordolano - CR | Bosisio Parini - LC |
| Beregazzo con Figliaro - CO | Bisuschio - VA | Bore - PR | Bosnasco - PV |
| Beregardo - PV | Bitetto - BA | Boretto - RE | Bossico - BG |
| Bergamasco - AL | Bitonto - BA | Borgarello - PV | Bossolasco - CN |
| Bergamo - BG | Bitritto - BA | Borgaro Torinese - TO | Botricello - CZ |
| Bergantino - RO | Bitti - NU | Borgetto - PA | Botrugno - LE |
| Bergeggi - SV | Bivona - AG | Borghetto d'Arroscia - IM | Bottanuco - BG |
| Bergolo - CN | Bivongi - RC | Borghetto di Borbera - AL | Botticino - BS |

**Appendice B segue - Elenco alfabetico dei Comuni e relative province di appartenenza (Sigle automobilistiche)
Anno 2002**

| | | | |
|----------------------------|--------------------------|---------------------------|------------------------------------|
| Bottidda - SS | Brissogne - AO | Buscemi - SR | Calco - LC |
| Bova - RC | Brittoli - PE | Buseto Palizzolo - TP | Caldaro sulla strada del vino - BZ |
| Bova Marina - RC | Brivio - LC | Busnago - MI | Caldarola - MC |
| Bovalino - RC | Broccostella - FR | Bussero - MI | Calderara di Reno - BO |
| Bovegno - BS | Brogliano - VI | Busseto - PR | Caldes - TN |
| Boves - CN | Brognaturo - VV | Bussi sul Tirino - PE | Caldiero - VR |
| Bovezzo - BS | Brolo - ME | Busso - CB | Caldogno - VI |
| Boville Ernica - FR | Brondello - CN | Bussolengo - VR | Caldonazzo - TN |
| Bovino - FG | Broni - PV | Bussoleno - TO | Calendasco - PC |
| Bovisio-Masciago - MI | Bronte - CT | Busto Arsizio - VA | Calenzano - FI |
| Bovolenta - PD | Bronzolo - BZ | Busto Garolfo - MI | Calestano - PR |
| Bovolone - VR | Brossasco - CN | Butera - CL | Calice al Cornoviglio - SP |
| Bozzole - AL | Brosso - TO | Buti - PI | Calice Ligure - SV |
| Bozzolo - MN | Brovello-Carpugnino - VB | Buttapietra - VR | Calimera - LE |
| Bra - CN | Brozolo - TO | Buttigliera d'Asti - AT | Calitri - AV |
| Bracca - BG | Brugherio - MI | Buttigliera Alta - TO | Calizzano - SV |
| Bracciano - RM | Brugine - PD | Buttrio - UD | Callabiana - BI |
| Braccigliano - SA | Brugnato - SP | | Calliano - AT |
| Braies - BZ | Brugnera - PN | | Calliano - TN |
| Brallo di Pregola - PV | Bruino - TO | C | Calolziocorte - LC |
| Brancaleone - RC | Brumano - BG | Ca' d'Andrea - CR | Calopezzati - CS |
| Brandico - BS | Brunate - CO | Cabella Ligure - AL | Calosso - AT |
| Brandizzo - TO | Brunello - VA | Cabiate - CO | Caloveto - CS |
| Branzi - BG | Brunico - BZ | Cabras - OR | Caltabellotta - AG |
| Braone - BS | Bruno - AT | Caccamo - PA | Caltagirone - CT |
| Brebbia - VA | Brusaporto - BG | Caccuri - KR | Caltanissetta - CL |
| Breda di Piave - TV | Brusasco - TO | Cadegliano-Viconago - VA | Caltavuturo - PA |
| Bregano - VA | Brusciano - NA | Cadelbosco di Sopra - RE | Caltignaga - NO |
| Breganze - VI | Brusimpiano - VA | Cadeo - PC | Calto - RO |
| Bregnano - CO | Brusnengo - BI | Caderzone - TN | Caltrano - VI |
| Breguzzo - TN | Brusson - AO | Cadoneghe - PD | Calusco d'Adda - BG |
| Breia - VC | Bruzolo - TO | Cadorago - CO | Caluso - TO |
| Brembate - BG | Bruzzano Zeffirio - RC | Cadrezzate - VA | Calvagese della Riviera - BS |
| Brembate di Sopra - BG | Bubbiano - MI | Caerano di San Marco - TV | Calvanico - SA |
| Brembilla - BG | Bubbio - AT | Cafasse - TO | Calvatone - CR |
| Brembio - LO | Buccheri - SR | Caggiano - SA | Calvello - PZ |
| Breme - PV | Bucchianico - CH | Cagli - PU | Calvene - VI |
| Brendola - VI | Bucciano - BN | Cagliari - CA | Calvenzano - BG |
| Brenna - CO | Buccinasco - MI | Caiglio - CO | Calvera - PZ |
| Brennero - BZ | Buccino - SA | Cagnano Amiterno - AQ | Calvi - BN |
| Breno - BS | Bucine - AR | Cagnano Varano - FG | Calvi dell'Umbria - TR |
| Brenta - VA | Buddusò - SS | Cagno - CO | Calvi Risorta - CE |
| Brentino Belluno - VR | Budoia - PN | Cagnò - TN | Calvignano - PV |
| Brentonico - TN | Budoni - NU | Caianello - CE | Calvignasco - MI |
| Brenzona - VR | Budrio - BO | Caiazza - CE | Calvisano - BS |
| Brescello - RE | Buggerru - CA | Caines - BZ | Calvizzano - NA |
| Brescia - BS | Buggiano - PT | Caino - BS | Camagna Monferrato - AL |
| Bresimo - TN | Buglio in Monte - SO | Caiolo - SO | Camaiore - LU |
| Bressana Bottarone - PV | Bugnara - AQ | Cairano - AV | Camairago - LO |
| Bressanone - BZ | Buguggiate - VA | Cairate - VA | Camandona - BI |
| Bressanvido - VI | Buja - UD | Cairo Montenotte - SV | Camasca - AG |
| Bresso - MI | Bulciago - LC | Caivano - NA | Cambiago - MI |
| Brez - TN | Bulgarograsso - CO | Calabritto - AV | Cambiano - TO |
| Brezzo di Bedero - VA | Bultei - SS | Calalzo di Cadore - BL | Cambiasca - VB |
| Briaglia - CN | Bulzi - SS | Calamandrana - AT | Camburzano - BI |
| Briatico - VV | Buonabitacolo - SA | Calamonaci - AG | Camerana - CN |
| Bricherasio - TO | Buonalbergo - BN | Calangianus - SS | Camerano - AN |
| Brienno - CO | Buonconvento - SI | Calanna - RC | Camerano Casasco - AT |
| Brienza - PZ | Buonvicino - CS | Calasca-Castiglione - VB | Camerata Cornello - BG |
| Briga Alta - CN | Burago di Molgora - MI | Calascibetta - EN | Camerata Nuova - RM |
| Briga Novarese - NO | Burcei - CA | Calascio - AQ | Camerata Picena - AN |
| Brignano Gera d'Adda - BG | Burgio - AG | Calasetta - CA | Cameri - NO |
| Brignano-Frascata - AL | Burghos - SS | Calatabiano - CT | Camerino - MC |
| Brindisi - BR | Buriasco - TO | Calatafimi-Segesta - TP | Camerota - SA |
| Brindisi Montagna - PZ | Burolo - TO | Calavino - TN | Camigliano - CE |
| Brinzio - VA | Buronzo - VC | Calcata - VT | Caminata - PC |
| Briona - NO | Busachi - OR | Calceranica al Lago - TN | Camini - RC |
| Brione - BS | Busalla - GE | Calci - PI | Camino - AL |
| Brione - TN | Busana - RE | Calciano - MT | Camino al Tagliamento - UD |
| Briosco - MI | Busano - TO | Calcinaia - PI | Camisano - CR |
| Brisighella - RA | Busca - CN | Calcinate - BG | Camisano Vicentino - VI |
| Brissago-Valtravaglia - VA | Buscate - MI | Calcinato - BS | Cammarata - AG |
| | | Calcio - BG | |

**Appendice B segue - Elenco alfabetico dei Comuni e relative province di appartenenza (Sigle automobilistiche)
Anno 2002**

| | | | |
|--------------------------------|---------------------------|-----------------------------|----------------------------|
| Camo - CN | Canale Monterano - RM | Capodrise - CE | Cardeto - RC |
| Camogli - GE | Canaro - RO | Capoliveri - LI | Cardinale - CZ |
| Campagna - SA | Canazei - TN | Capolona - AR | Cardito - NA |
| Campagna Lupia - VE | Cancellara - PZ | Caponago - MI | Careggine - LU |
| Campagnano di Roma - RM | Cancello ed Arnone - CE | Caporciano - AQ | Carema - TO |
| Campagnatico - GR | Canda - RO | Caposele - AV | Carenno - LC |
| Campagnola Cremasca - CR | Candela - FG | Capoterra - CA | Carentino - AL |
| Campagnola Emilia - RE | Candelo - BI | Capovalle - BS | Careri - RC |
| Campana - CS | Candia Canavese - TO | Cappadocia - AQ | Caresana - VC |
| Camparada - MI | Candia Lomellina - PV | Cappella de' Picenardi - CR | Caresanablot - VC |
| Campegine - RE | Candiana - PD | Cappella Cantone - CR | Carezzano - AL |
| Campello sul Clitunno - PG | Candida - AV | Cappella Maggiore - TV | Carfizzi - KR |
| Campertogno - VC | Candidoni - RC | Cappelle sul Tavo - PE | Carpeghe - SS |
| Campi Bisenzio - FI | Candiolo - TO | Capracotta - IS | Cariati - CS |
| Campi Salentina - LE | Canegrate - MI | Capraia e Limite - FI | Carife - AV |
| Campiglia dei Berici - VI | Canelli - AT | Capraia Isola - LI | Carignano - TO |
| Campiglia Cervo - BI | Canepina - VT | Capralba - CR | Carimate - CO |
| Campiglia Marittima - LI | Caneva - PN | Capranica - VT | Carinaro - CE |
| Campiglione-Fenile - TO | Canevino - PV | Capranica Prenestina - RM | Carini - PA |
| Campione d'Italia - CO | Canicatti - AG | Caprarica di Lecce - LE | Carinola - CE |
| Campitello di Fassa - TN | Canicattini Bagni - SR | Caprarola - VT | Carisio - VC |
| Campoli - TE | Canino - VT | Caprauna - CN | Carisolo - TN |
| Campo di Giove - AQ | Canischio - TO | Caprese Michelangelo - AR | Carlantino - FG |
| Campo di Trens - BZ | Canistro - AQ | Caprezzo - VB | Carlazzo - CO |
| Campo nell'Elba - LI | Canna - CS | Capri - NA | Carlentini - SR |
| Campo Calabro - RC | Cannalunga - SA | Capri Leone - ME | Carlino - UD |
| Campo Ligure - GE | Cannara - PG | Capriana - TN | Carloforte - CA |
| Campo San Martino - PD | Cannero Riviera - VB | Capriano del Colle - BS | Carlopoli - CZ |
| Campo Tures - BZ | Canneto sull'Oglio - MN | Capriata d'Orba - AL | Carmagnola - TO |
| Campobasso - CB | Canneto Pavese - PV | Capriate San Gervasio - BG | Carmiano - LE |
| Campobello di Licata - AG | Cannobio - VB | Capriati a Volturmo - CE | Carmignano - PO |
| Campobello di Mazara - TP | Cannole - LE | Caprie - TO | Carmignano di Brenta - PD |
| Campochiario - CB | Canolo - RC | Capriola - VA | Carnago - VA |
| Campodarsego - PD | Canonica d'Adda - BG | Caprioglio - AT | Carnate - MI |
| Campodenis - TN | Canosa di Puglia - BA | Capriole - BI | Carobbio degli Angeli - BG |
| Campodimele - LT | Canosa Sannita - CH | Caprino Bergamasco - BG | Carolei - CS |
| Campodipietra - CB | Canosio - CN | Caprino Veronese - VR | Carona - BG |
| Campodolcino - SO | Canossa - RE | Capriolo - BS | Caronia - ME |
| Campodoro - PD | Cansano - AQ | Capriva del Friuli - GO | Caronno Pertusella - VA |
| Campofelice di Fitalia - PA | Cantagallo - PO | Capua - CE | Caronno Varesino - VA |
| Campofelice di Roccella - PA | Cantalice - RI | Capurso - BA | Carosino - TA |
| Campofilone - AP | Cantalupa - TO | Caraffa del Bianco - RC | Carovigno - BR |
| Campofiorito - PA | Cantalupo in Sabina - R | Caraffa di Catanzaro - CZ | Carovilli - IS |
| Campofornido - UD | Cantalupo nel Sannio - IS | Caraglio - CN | Carpaneto Piacentino - PC |
| Campofranco - CL | Cantalupo Ligure - AL | Caramagna Piemonte - CN | Carpanzano - CS |
| Campogalliano - MO | Cantarana - AT | Caramanico Terme - PE | Carpasio - IM |
| Campolattaro - BN | Cantello - VA | Carano - TN | Carpegna - PU |
| Campoli del Monte Taburno - BN | Canterano - RM | Carapelle - FG | Carpenedolo - BS |
| Campoli Appennino - FR | Cantiano - PU | Carapelle Calvisio - AQ | Carpeneto - AL |
| Campolieto - CB | Cantoira - TO | Carasco - GE | Carpi - MO |
| Campolongo al Torre - UD | Cantù - CO | Carassai - AP | Carpiano - MI |
| Campolongo sul Brenta - VI | Canzano - TE | Carate Brianza - MI | Carpignano Salentino - LE |
| Campolongo Maggiore - VE | Canzo - CO | Carate Urio - CO | Carpignano Sesia - NO |
| Campomaggiore - PZ | Caorle - VE | Caravaggio - BG | Carpinetti - RE |
| Campomarino - CB | Caorso - PC | Caravate - VA | Carpineto della Nora - PE |
| Campomorone - GE | Capaccio - SA | Caravino - TO | Carpineto Romano - RM |
| Camponogara - VE | Capaci - PA | Caravonica - IM | Carpineto Sinello - CH |
| Campora - SA | Capalbio - GR | Carbognano - VT | Carpino - FG |
| Camporeale - PA | Capannoli - PI | Carbonara al Ticino - PV | Carpinone - IS |
| Camporgiano - LU | Capannori - LU | Carbonara di Nola - NA | Carrara - MS |
| Camporosso - IM | Capena - RM | Carbonara di Po - MN | Carrè - VI |
| Camporotondo di Fiastrone - MC | Capergnanica - CR | Carbonara Scivia - AL | Carrega Ligure - AL |
| Camporotondo Etneo - CT | Capecstrano - AQ | Carbonate - CO | Carro - SP |
| Camposampiero - PD | Capiago Intimiano - CO | Carbone - PZ | Carrodano - SP |
| Camosano - NA | Capistrano - VV | Carbonera - TV | Carrosio - AL |
| Camosanto - MO | Capistrello - AQ | Carbonia - CA | Carrù - CN |
| Camospinoso - PV | Capitignano - AQ | Carcare - SV | Carsoli - AQ |
| Campotosto - AQ | Capizzi - ME | Carceri - PD | Cartigliano - VI |
| Camugnano - BO | Capizzone - BG | Carcoforo - VC | Cartignano - CN |
| Canal San Bovo - TN | Capo d'Orlando - ME | Cardano al Campo - VA | Cartoceto - PU |
| Canale - CN | Capo di Ponte - BS | Cardè - CN | Cartosio - AL |
| Canale d'Agordo - BL | Capodimonte - VT | Cardedu - NU | Cartura - PD |

**Appendice B segue - Elenco alfabetico dei Comuni e relative province di appartenenza (Sigle automobilistiche)
Anno 2002**

| | | | |
|--------------------------------|------------------------------|-------------------------------|--------------------------------|
| Carugate - MI | Casarano - LE | Castana - PV | Castelfranco di Sopra - AR |
| Carugo - CO | Casargo - LC | Castano Primo - MI | Castelfranco di Sotto - PI |
| Carunchio - CH | Casarile - MI | Casteggio - PV | Castelfranco in Miscano - BN |
| Carvico - BG | Casarsa della Delizia - PN | Castegnato - BS | Castelfranco Emilia - MO |
| Carzano - TN | Casarza Ligure - GE | Castegnaro - VI | Castelfranco Veneto - TV |
| Casabona - KR | Casasco - AL | Castel d'Aiano - BO | Castelgomberto - VI |
| Casacalenda - CB | Casasco d'Intelvi - CO | Castel d'Ario - MN | Castelgrande - PZ |
| Casacanditella - CH | Casatenovo - LC | Castel d'Azzano - VR | Castelguglielmo - RO |
| Casagiove - CE | Casatisma - PV | Castel del Giudice - IS | Castelguidone - CH |
| Casal di Principe - CE | Casavatore - NA | Castel del Monte - AQ | Castell'Alfero - AT |
| Casal Cermelli - AL | Casazza - BG | Castel del Piano - GR | Castell'Arquato - PC |
| Casal Velino - SA | Cascia - PG | Castel del Rio - BO | Castell'Azzara - GR |
| Casalanguida - CH | Casciago - VA | Castel di Casio - BO | Castell'Umberto - ME |
| Casalattico - FR | Casciana Terme - PI | Castel di Ieri - AQ | Castellabate - SA |
| Casalbeltrame - NO | Cascina - PI | Castel di Iudica - CT | Castellafiume - AQ |
| Casalbordino - CH | Cascinette d'Ivrea - TO | Castel di Lama - AP | Castellalto - TE |
| Casalbore - AV | Casei Gerola - PV | Castel di Lucio - ME | Castellammare del Golfo - TP |
| Casalborgone - TO | Caselette - TO | Castel di Sangro - AQ | Castellammare di Stabia - NA |
| Casalbuono - SA | Casella - GE | Castel di Sasso - CE | Castellamonte - TO |
| Casalbuttano ed Uniti - CR | Caselle in Pittari - SA | Castel di Tora - RI | Castellana Grotte - BA |
| Casalciprano - CB | Caselle Landi - LO | Castel Baronia - AV | Castellana Sicula - PA |
| Casalduni - BN | Caselle Lurani - LO | Castel Boglione - AT | Castellaneta - TA |
| Casale di Scodosia - PD | Caselle Torinese - TO | Castel Bolognese - RA | Castellania - AL |
| Casale sul Sile - TV | Caserta - CE | Castel Campagnano - CE | Castellanza - VA |
| Casale Corte Cerro - VB | Casier - TV | Castel Castagna - TE | Castellar - CN |
| Casale Cremasco-Vidolasco - CR | Casignana - RC | Castel Colonna - AN | Castellar Guidobono - AL |
| Casale Litta - VA | Casina - RE | Castel Condino - TN | Castellarano - RE |
| Casale Marittimo - PI | Casirate d'Adda - BG | Castel Focognano - AR | Castellaro - IM |
| Casale Monferrato - AL | Caslino d'Erba - CO | Castel Frentano - CH | Castellazzo Bormida - AL |
| Casalecchio di Reno - BO | Casnate con Bernate - CO | Castel Gabbiano - CR | Castellazzo Novarese - NO |
| Casaleggio Boiro - AL | Casnigo - BG | Castel Gandolfo - RM | Castelleone - CR |
| Casaleggio Novara - NO | Casola di Napoli - NA | Castel Giorgio - TR | Castelleone di Suasa - AN |
| Casaleone - VR | Casola in Lunigiana - MS | Castel Goffredo - MN | Castello - AT |
| Casaleto di Sopra - CR | Casola Valsenio - RA | Castel Guelfo di Bologna - BO | Castelletto d'Erro - AL |
| Casaleto Ceredano - CR | Casole d'Elsa - SI | Castel Madama - RM | Castelletto d'Orba - AL |
| Casaleto Lodigiano - LO | Casole Bruzio - CS | Castel Maggiore - BO | Castelletto di Branduzzo - PV |
| Casaleto Spartano - SA | Casoli - CH | Castel Mella - BS | Castelletto sopra Ticino - NO |
| Casaleto Vaprio - CR | Casorate Primo - PV | Castel Morrone - CE | Castelletto Cervio - BI |
| Casalfiumanese - BO | Casorate Sempione - VA | Castel Ritaldi - PG | Castelletto Merli - AL |
| Casalgrande - RE | Casorezzo - MI | Castel Rocchero - AT | Castelletto Molina - AT |
| Casalgrasso - CN | Casoria - NA | Castel Rozzone - BG | Castelletto Monferrato - AL |
| Casalincontrada - CH | Casorzo - AT | Castel San Giorgio - SA | Castelletto Stura - CN |
| Casalino - NO | Casperia - RI | Castel San Giovanni - PC | Castelletto Uzzone - CN |
| Casalmaggiore - CR | Caspoggio - SO | Castel San Lorenzo - SA | Castelli - TE |
| Casalmaiocco - LO | Cassacco - UD | Castel San Niccolò - AR | Castelli Calepio - BG |
| Casalmorano - CR | Cassago Brianza - LC | Castel San Pietro Romano - RM | Castellina in Chianti - S |
| Casalmoro - MN | Cassano allo Ionio - CS | Castel San Pietro Terme - BO | Castellina Marittima - PI |
| Casalnoceto - AL | Cassano d'Adda - MI | Castel San Vincenzo - IS | Castellinaldo - CN |
| Casalnuovo di Napoli - NA | Cassano delle Murge - BA | Castel Sant'Angelo - RI | Castellino del Biferno - CB |
| Casalnuovo Monterotaro - FG | Cassano Irpino - AV | Castel Sant'Elia - VT | Castellino Tanaro - CN |
| Casaloldo - MN | Cassano Magnago - VA | Castel Viscardo - TR | Castelliri - FR |
| Casalpusterlengo - LO | Cassano Spinola - AL | Castel Vittorio - IM | Castello d'Agogna - PV |
| Casalromano - MN | Cassano Valcuvia - VA | Castel Volturmo - CE | Castello d'Argile - BO |
| Casalseruogo - PD | Cassarò - SR | Castelbaldo - PD | Castello del Matese - CE |
| Casaluce - CE | Cassiglio - BG | Castelbelforte - MN | Castello dell'Acqua - SO |
| Casalvecchio di Puglia - FG | Cassina de' Pecchi - MI | Castelbellino - AN | Castello di Annone - AT |
| Casalvecchio Siculo - ME | Cassina Rizzardi - CO | Castelbello-Ciardes - BZ | Castello di Brianza - LC |
| Casalvieri - FR | Cassina Valsassina - LC | Castelbianco - SV | Castello di Cisterna - NA |
| Casalvolone - NO | Cassinasco - AT | Castelbottaccio - CB | Castello di Godego - TV |
| Casalzuigno - VA | Cassine - AL | Castelbuono - PA | Castello di Serravalle - BO |
| Casamarciano - NA | Cassinelle - AL | Castelcivita - SA | Castello Cabiaglio - VA |
| Casamassima - BA | Cassinetta di Lugagnano - MI | Castelcovati - BS | Castellavazzo - BL |
| Casamicciola Terme - NA | Cassino - FR | Castelcucco - TV | Castello Tesino - TN |
| Casandrino - NA | Cassola - VI | Casteldaccia - PA | Castello-Molina di Fiemme - TN |
| Casanova Elvo - VC | Cassolnovo - PV | Casteldelci - PU | Castellucchio - MN |
| Casanova Lerrone - SV | Castagnaro - VR | Casteldelfino - CN | Castelluccio dei Sauri - FG |
| Casanova Lonati - PV | Castagneto Carducci - LI | Casteldidone - CR | Castelluccio Inferiore - PZ |
| Casape - RM | Castagneto Po - TO | Castelfidardo - AN | Castelluccio Superiore - PZ |
| Casapesenna - CE | Castagnito - CN | Castelfiorentino - FI | Castelluccio Valmaggiore - FG |
| Casapinta - BI | Castagnole delle Lanze - AT | Castelfondo - TN | Castelmagno - CN |
| Casapota - RI | Castagnole Monferrato - AT | Castelforte - LT | Castelmarte - CO |
| Casapulla - CE | Castagnole Piemonte - TO | Castelfranci - AV | Castelmasa - RO |

**Appendice B segue - Elenco alfabetico dei Comuni e relative province di appartenenza (Sigle automobilistiche)
Anno 2002**

| | | | |
|-------------------------------------|-------------------------------------|----------------------------|----------------------------|
| Castelmauro - CB | Castiglione di Sicilia - CT | Cavenago d'Adda - LO | Cercino - SO |
| Castelmezzano - PZ | Castiglione in Teverina - VT | Cavenago di Brianza - MI | Cercivento - UD |
| Castelmola - ME | Castiglione Chiavarese - GE | Cavernago - BG | Cercola - NA |
| Castelnovetto - PV | Castiglione Cosentino - CS | Cavezzo - MO | Cerda - PA |
| Castelnovo del Friuli - PN | Castiglione Falletto - CN | Cavazzana - TN | Cerea - VR |
| Castelnovo di Porto - RE | Castiglione Messer Marino - CH | Cavour - TO | Ceregnano - RO |
| Castelnovo Bariano - RO | Castiglione Messer Raimondo - TE | Cavriago - RE | Cerenzia - KR |
| Castelnovo ne' Monti - RE | Castiglione Olona - VA | Cavriana - MN | Ceres - TO |
| Castelnuovo - TN | Castiglione Tinella - CN | Cavriglia - AR | Ceresara - MN |
| Castelnuovo del Garda - VR | Castiglione Torinese - TO | Cazzago Brabbia - VA | Cereseto - AL |
| Castelnuovo della Daunia - FC | Castignano - AP | Cazzago San Martino - BS | Ceresole Alba - CN |
| Castelnuovo di Ceva - CN | Castilenti - TE | Cazzano di Tramigna - VR | Ceresole Reale - TO |
| Castelnuovo di Conza - SA | Castino - CN | Cazzano Sant'Andrea - BG | Cerete - BG |
| Castelnuovo di Farfa - RI | Castione della Presolana - BG | Ceccano - FR | Cerretto Lomellina - PV |
| Castelnuovo di Garfagnana - LU | Castione Andevenno - SC | Cecima - PV | Cergnago - PV |
| Castelnuovo di Porto - RM | Castions di Strada - UD | Cecina - LI | Ceriale - SV |
| Castelnuovo di Val di Cecina - P | Castiraga Vidardo - LO | Cedegolo - BS | Ceriana - IM |
| Castelnuovo Belbo - AT | Casto - BS | Cedrasco - SO | Ceriano Laghetto - MI |
| Castelnuovo Berardenga - SI | Castorano - AP | Cefalà Diana - PA | Cerignale - PC |
| Castelnuovo Bocca d'Adda - LO | Castrezzato - BS | Cefalù - PA | Cerignola - FG |
| Castelnuovo Bormida - AL | Castri di Lecce - LE | Ceggia - VE | Cerisano - CS |
| Castelnuovo Bozzente - CO | Castrignano de' Greci - LE | Ceglie Messapica - BR | Cermetate - CO |
| Castelnuovo Calcea - AT | Castrignano del Capo - LE | Celano - AQ | Cermes - BZ |
| Castelnuovo Cilento - SA | Castro - BG | Celenza sul Trigno - CH | Cermignano - TE |
| Castelnuovo Don Bosco - AT | Castro - LE | Celenza Valfortore - FG | Cernobbio - CO |
| Castelnuovo Magra - SP | Castro dei Volsci - FR | Celico - CS | Cernusco sul Naviglio - MI |
| Castelnuovo Nigra - TO | Castrocaro T. e Terra del Sole - FC | Cella Dati - CR | Cernusco Lombardone - LC |
| Castelnuovo Parano - FR | Castrocielo - FR | Cella Monte - AL | Cerreto d'Asti - AT |
| Castelnuovo Rangone - MC | Castrofilippo - AG | Cellamare - BA | Cerreto d'Esi - AN |
| Castelnuovo Scrivia - AL | Castrolibero - CS | Cellara - CS | Cerreto di Spoleto - PG |
| Castelpagano - BN | Castronovo - VA | Cellarengo - AT | Cerreto Castello - BI |
| Castelpetroso - IS | Castronuovo di Sant'Andrea - PZ | Cellatica - BS | Cerreto Grue - AL |
| Castelpizzuto - IS | Castronuovo di Sicilia - PA | Celle di Bulgheria - SA | Cerreto Guidi - FI |
| Castelplanio - AN | Castropignano - CB | Celle di Macra - CN | Cerreto Langhe - CN |
| Castelpoto - BN | Castroreale - ME | Celle di San Vito - FG | Cerreto Laziale - RM |
| Castelraimondo - MC | Castroregio - CS | Celle Enomondo - AT | Cerreto Sannita - BN |
| Castelrotto - BZ | Castrovillari - CS | Celle Ligure - SV | Cerrina Monferrato - AL |
| Castelsantangelo sul Nera - MC | Catania - CT | Celleno - VT | Cerrione - BI |
| Castelsaraceno - PZ | Catanzaro - CZ | Cellere - VT | Cerro al Lambro - MI |
| Castelsardo - SS | Catenanuova - EN | Cellino Attanasio - TE | Cerro al Volturno - IS |
| Castelseprio - VA | Catignano - PE | Cellino San Marco - BR | Cerro Maggiore - MI |
| Castelsilano - KR | Cattolica - RN | Cello - VC | Cerro Tanaro - AT |
| Castelspina - AL | Cattolica Eraclea - AG | Cellole - CE | Cerro Veronese - VR |
| Casteltermini - AG | Caulonia - RC | Cembra - TN | Cersosimo - PZ |
| Castelvecchiana - VA | Cautano - BN | Cenadi - CZ | Certaldo - FI |
| Castelvecchio di Rocca Barbena - SV | Cava de' Tirreni - SA | Cenate Sopra - BG | Certosa di Pavia - PV |
| Castelvecchio Calvisio - AQ | Cava Manara - PV | Cenate Sotto - BG | Cerva - CZ |
| Castelvecchio Subequo - AQ | Cavacurta - LO | Cencenighe Agordino - BL | Cervara di Roma - RM |
| Castelvenere - BN | Cavaglia - BI | Cene - BG | Cervarese Santa Croce - PD |
| Castelverde - CR | Cavaglietto - NO | Ceneselli - RO | Cervaro - FR |
| Castelverrino - IS | Cavaglio d'Agogna - NO | Cengio - SV | Cervasca - CN |
| Castelvetere in Val Fortore - BN | Cavaglio Spoccia - VB | Centa San Nicolò - TN | Cervatto - VC |
| Castelvetere sul Calore - AV | Cavagnolo - TO | Centallo - CN | Cerveno - BS |
| Castelvetrano - TP | Cavaion Veronese - VR | Cento - FE | Cervere - CN |
| Castelvetro di Modena - MO | Cavalese - TN | Centola - SA | Cervesina - PV |
| Castelvetro Piacentino - PC | Cavallasca - CO | Centrache - CZ | Cerveteri - RM |
| Castelvisconti - CR | Cavallerleone - CN | Centuripe - EN | Cervia - RA |
| Castenaso - BO | Cavallermaggiore - CN | Cepagatti - PE | Cervicati - CS |
| Castenedolo - BS | Cavallino - LE | Ceppaloni - BN | Cervignano d'Adda - LO |
| Castiadas - CA | Cavallino-Treporti - VE | Ceppe Morelli - VB | Cervignano del Friuli - UD |
| Castiglion Fibocchi - AR | Cavallirio - NO | Ceprano - FR | Cervinara - AV |
| Castiglion Fiorentino - AR | Cavareno - TN | Cerami - EN | Cervino - CE |
| Castiglione a Casauria - PE | Cavargna - CO | Ceranesi - GE | Cervo - IM |
| Castiglione d'Adda - LO | Cavaria con Premezzo - VA | Cerano - NO | Cerzeto - CS |
| Castiglione d'Intelvi - CO | Cavarzere - VE | Cerano d'Intelvi - CO | Cesa - CE |
| Castiglione d'Orcia - SI | Cavaso del Tomba - TV | Ceranova - PV | Cesana Brianza - LC |
| Castiglione dei Pepoli - BO | Cavasso Nuovo - PN | Ceraso - SA | Cesana Torinese - TO |
| Castiglione del Genovesi - SA | Cavatore - AL | Cercemaggiore - CB | Cesano Boscone - MI |
| Castiglione del Lago - PG | Cavazzo Carnico - UD | Cercenasco - TO | Cesano Maderno - MI |
| Castiglione della Pescaia - GR | Cave - RM | Cercepiccola - CB | Cesara - VB |
| Castiglione delle Stiviere - MN | Cavedago - TN | Cerchiara di Calabria - CS | Cesarò - ME |
| Castiglione di Garfagnana - LU | Cavedine - TN | Cerchio - AQ | Cesate - MI |

**Appendice B segue - Elenco alfabetico dei Comuni e relative province di appartenenza (Sigle automobilistiche)
Anno 2002**

| | | | |
|-------------------------------|-------------------------|---------------------------------|--------------------------------|
| Cesena - FC | Chiusi della Verna - AR | Civiasco - VC | Collebeato - BS |
| Cesenatico - FC | Chivasso - TO | Civiale del Friuli - UD | Collecchio - PR |
| Cesinali - AV | Ciampino - RM | Cividate al Piano - BG | Collecchiorino - PE |
| Cesio - IM | Cianciana - AG | Cividate Camuno - BS | Colledara - TE |
| Cesiomaggiore - BL | Cibiana di Cadore - BL | Civita - CS | Colledimacine - CH |
| Cessalto - TV | Cicagna - GE | Civita d'Antino - AQ | Colledimezzo - CH |
| Cessaniti - VV | Cicala - CZ | Civita Castellana - VT | Colleferro - RM |
| Cessapalombo - MC | Cicciano - NA | Civitacampomariano - CB | Collegiove - RI |
| Cessole - AT | Cicerale - SA | Civitaluparella - CH | Collegno - TO |
| Cetara - SA | Ciciliano - RM | Civitanova del Sannio - IS | Collelongo - AQ |
| Ceto - BS | Cicognolo - CR | Civitanova Marche - MC | Colleparado - FR |
| Cetona - SI | Ciconio - TO | Civitaquana - PE | Collepasso - LE |
| Cetraro - CS | Cigliano - VC | Civitavecchia - RM | Collepietro - AQ |
| Ceva - CN | Cigliè - CN | Civitella d'Agliano - VT | Colleterto Castelnuovo - TO |
| Cevo - BS | Cigognola - PV | Civitella del Tronto - TE | Colleterto Giacosa - TO |
| Challand-Saint-Anselme - AC | Cigole - BS | Civitella di Romagna - FC | Collesalvetti - LI |
| Challand-Saint-Victor - AC | Clavegna - PV | Civitella in Val di Chiana - AR | Collesano - PA |
| Chambave - AO | Cimadolmo - TV | Civitella Alfedena - AQ | Colletorto - CB |
| Chamois - AO | Cimbergo - BS | Civitella Casanova - PE | Collevechio - RI |
| Champdepraz - AO | Cimego - TN | Civitella Messer Raimondo - CH | Colli a Volturno - IS |
| Champorcher - AO | Ciminà - RC | Civitella Paganico - GR | Colli del Tronto - AP |
| Charvensod - AO | Ciminna - PA | Civitella Roveto - AQ | Colli sul Velino - RI |
| Chatillon - AO | Cimitile - NA | Civitella San Paolo - RM | Colliano - SA |
| Cherasco - CN | Cimolais - PN | Civo - SO | Collinas - CA |
| Cheremule - SS | Cimone - TN | Claino con Osteno - CO | Collio - BS |
| Chialamberto - TO | Cinaglio - AT | Claut - PN | Collobiano - VC |
| Chiampo - VI | Cineto Romano - RM | Clauzetto - PN | Colloredo di Monte Albano - UC |
| Chianche - AV | Cingia de' Botti - CR | Clavesana - CN | Collmurano - MC |
| Chianciano Terme - SI | Cingoli - MC | Claviere - TO | Colobrarò - MT |
| Chianni - PI | Cinigiano - GR | Cles - TN | Cologna Veneta - VR |
| Chianocco - TO | Ciniseo Balsamo - MI | Cleto - CS | Cologne - BS |
| Chiaromonte Gulfi - RG | Cinisi - PA | Clivio - VA | Cologno al Serio - BG |
| Chiaromonti - SS | Cino - SO | Cloz - TN | Cologno Monzese - MI |
| Chiarano - TV | Cinquefrondi - RC | Clusone - BG | Colognola ai Colli - VR |
| Chiaravalle - AN | Cintano - TO | Coassolo Torinese - TO | Colonna - RM |
| Chiaravalle Centrale - CZ | Cinte Tesino - TN | Coazze - TO | Colonnella - TE |
| Chiari - BS | Cinto Caomaggiore - VE | Coazzolo - AT | Colonno - CO |
| Chiaromonte - PZ | Cinto Euganeo - PD | Cocchaglio - BS | Colorina - SO |
| Chiauci - IS | Cinzano - TO | Cocconato - AT | Colorno - PR |
| Chiavari - GE | Ciorlano - CE | Cocquio-Trevisago - VA | Colosimi - CS |
| Chiavenna - SO | Cipressa - IM | Cocullo - AQ | Colturano - MI |
| Chiaverano - TO | Circello - BN | Codevigo - PD | Colzate - BG |
| Chienes - BZ | Ciriè - TO | Codevilla - PV | Comabbio - VA |
| Chieri - TO | Ciriqliano - MT | Codigoro - FE | Comacchio - FE |
| Chies d'Alpago - BL | Cirimido - CO | Codognè - TV | Comano - MS |
| Chiesa in Valmalenco - SO | Cirò - KR | Codogno - LO | Comazzo - LO |
| Chiesanuova - TO | Cirò Marina - KR | Codroipo - UD | Comeglians - UD |
| Chiesina Uzzanese - PT | Cis - TN | Codrongianos - SS | Comelico Superiore - BL |
| Chieti - CH | Cisano sul Neva - SV | Coggiola - BI | Comerio - VA |
| Chieti - FG | Cisano Bergamasco - BG | Cogliate - MI | Comezzano-Cizzago - BS |
| Chieve - CR | Ciserano - BG | Cogne - AO | Comignago - NO |
| Chignolo d'Isola - BG | Cislago - VA | Cogoleto - GE | Comiso - RG |
| Chignolo Po - PV | Cislano - MI | Cogollo del Cengio - VI | Comitini - AG |
| Chioggia - VE | Cismon del Grappa - VI | Cogorno - GE | Comiziano - NA |
| Chiomonte - TO | Cison di Valmarino - TV | Colazza - NO | Commessaggio - MN |
| Chions - PN | Cissone - CN | Colbordolo - PU | Commezzadura - TN |
| Chiopris-Viscone - UD | Cisterna d'Asti - AT | Colere - BG | Como - CO |
| Chitignano - AR | Cisterna di Latina - LT | Colfelice - FR | Compiano - PR |
| Chiuduno - BG | Cisternino - BR | Coli - PC | Comun Nuovo - BG |
| Chiuppano - VI | Citerna - PG | Colico - LC | Comunanza - AP |
| Chiuro - SO | Città della Pieve - PG | Collagna - RE | Cona - VE |
| Chiusa - BZ | Città di Castello - PG | Collalto Sabino - RI | Conca dei Marini - SA |
| Chiusa di Pesio - CN | Città Sant'Angelo - PE | Collarme - AQ | Conca della Campania - CE |
| Chiusa di San Michele - TC | Cittadella - PD | Collazzone - PG | Conca Casale - IS |
| Chiusa Sclafani - PA | Cittaducale - RI | Colle d'Anchise - CB | Concamarise - VR |
| Chiusaforte - UD | Cittanova - RC | Colle di Tora - RI | Concei - TN |
| Chiusanico - IM | Cittareale - RI | Colle di Val d'Elsa - SI | Concerviano - RI |
| Chiusano d'Asti - AT | Cittiglio - VA | Colle Brianza - LC | Concesio - BS |
| Chiusano di San Domenico - AV | Civate - LC | Colle San Magno - FR | Conco - VI |
| Chiusavecchia - IM | Civenna - CO | Colle Sannita - BN | Concordia sulla Secchia - MC |
| Chiusdino - SI | Civezza - IM | Colle Santa Lucia - BL | Concordia Sagittaria - VE |
| Chiusi - SI | Civezzano - TN | Colle Umberto - TV | Concorezzo - MI |

**Appendice B segue - Elenco alfabetico dei Comuni e relative province di appartenenza (Sigle automobilistiche)
Anno 2002**

| | | | |
|----------------------------|--------------------------------------|-------------------------------|--------------------------|
| Condino - TN | Corsione - AT | Cremeno - LC | Cutro - KR |
| Condofuri - RC | Cortaccia sulla strada del vino - BZ | Crema - CO | Cutrofiano - LE |
| Condove - TO | Cortale - CZ | Cremonino - AL | Cuveglia - VA |
| Condrò - ME | Cortandone - AT | Cremona - CR | Cuvio - VA |
| Conegliano - TV | Cortanze - AT | Cremonese - CR | |
| Confienza - PV | Cortazzone - AT | Crescentino - VC | D |
| Configni - RI | Corte de' Cortesi con Cignone - CR | Crespadoro - VI | |
| Conflenti - CZ | Corte de' Frati - CR | Crespiano del Grappa - TV | Daiano - TN |
| Coniolo - AL | Corte Brugnatella - PC | Crespellano - BO | Dairago - MI |
| Conselice - RA | Corte Franca - BS | Crespiatica - LO | Dalmine - BG |
| Conselve - PD | Corte Palasio - LO | Crespina - PI | Dambel - TN |
| Consiglio di Rumo - CO | Cortemaggiore - PC | Crespino - RO | Danta di Cadore - BL |
| Contessa Entellina - PA | Cortemilia - CN | Cressa - NO | Daone - TN |
| Contigiano - RI | Corteno Golgi - BS | Crevaque - BI | Darè - TN |
| Contrada - AV | Cortenuova - BG | Crevalcore - BO | Darfo Boario Terme - BS |
| Controguerra - TE | Cortenova - LC | Crevaladossola - VB | Dasà - VV |
| Controne - SA | Corteolona - PV | Crispano - NA | Davagna - GE |
| Contursi Terme - SA | Cortiglione - AT | Crispiano - TA | Daverio - VA |
| Conversano - BA | Cortina d'Ampezzo - BL | Crissolo - CN | Davoli - CZ |
| Conza della Campania - AV | Cortina sulla strada del vino - BZ | Crocefieschi - GE | Dazio - SO |
| Conzano - AL | Cortino - TE | Crocetta del Montello - TV | Decimomannu - CA |
| Copertino - LE | Cortona - AR | Crodo - VB | Decimoputzu - CA |
| Copiano - PV | Corvara - PE | Crognaleto - TE | Decollatura - CZ |
| Copparo - FE | Corvara in Badia - BZ | Cropalati - CS | Dego - SV |
| Corana - PV | Corvino San Quirico - PV | Cropani - CZ | Deiva Marina - SP |
| Corato - BA | Corzano - BS | Crosà - BI | Delebio - SO |
| Corbara - SA | Coseano - UD | Crosia - CS | Delia - CL |
| Corbetta - MI | Cosenza - CS | Crosio della Valle - VA | Delianova - RC |
| Corbola - RO | Cosio di Arroscia - IM | Crotone - KR | Deliceto - FG |
| Corchiano - VT | Cosio Valtellino - SO | Crotta d'Adda - CR | Dello - BS |
| Corciano - PG | Cosoletto - RC | Crova - VC | Demonte - CN |
| Cordenons - PN | Cossano Belbo - CN | Croviana - TN | Denice - AL |
| Cordignano - TV | Cossano Canavese - TO | Crucoli - KR | Denno - TN |
| Cordovado - PN | Cossato - BI | Cuasso al Monte - VA | Dernice - AL |
| Coredo - TN | Cosseria - SV | Cuccaro Monferrato - AL | Derovere - CR |
| Coreglia Antelminelli - LU | Cossignano - AP | Cuccaro Vetere - SA | Deruta - PG |
| Coreglia Ligure - GE | Cossogno - VB | Cucciago - CO | Dervio - LC |
| Coreno Ausonio - FR | Cossoine - SS | Cuceglia - TO | Desana - VC |
| Corfinio - AQ | Cossombrato - AT | Cuggiono - MI | Desenzano del Garda - BS |
| Cori - LT | Costa de' Nobili - PV | Cugliate-Fabiasco - VA | Desio - MI |
| Coriano - RN | Costa di Mezzate - BG | Cuglieri - OR | Desulo - NU |
| Corigliano d'Otranto - LE | Costa di Rovigo - RO | Cugnoli - PE | Diamante - CS |
| Corigliano Calabro - CS | Costa di Serina - BG | Cumiana - TO | Diano d'Alba - CN |
| Corinaldo - AN | Costa Masnaga - LC | Cumignano sul Naviglio - CR | Diano Arentino - IM |
| Corio - TO | Costa Valle Imagna - BG | Cunardo - VA | Diano Castello - IM |
| Corleone - PA | Costa Vescovato - AL | Cuneo - CN | Diano Marina - IM |
| Corleto Monforte - SA | Costa Volpino - BG | Cunevo - TN | Diano San Pietro - IM |
| Corleto Perticara - PZ | Costabissara - VI | Cunico - AT | Dicomano - FI |
| Cormano - MI | Costacciaro - PG | Cuornè - TO | Dignano - UD |
| Cormons - GO | Costanzana - VC | Cupello - CH | Dimaro - TN |
| Corna Imagna - BG | Costarainera - IM | Cupra Marittima - AP | Dinami - VV |
| Cornalba - BG | Costermano - VR | Cupramontana - AN | Dipignano - CS |
| Cornale - PV | Costigliole d'Asti - AT | Cura Carpignano - PV | Diso - LE |
| Cornaredo - MI | Costigliole Saluzzo - CN | Curcuris - OR | Divignano - NO |
| Cornate d'Adda - MI | Cotignola - RA | Cureggio - NO | Dizzasco - CO |
| Cornedo all'Isarco - BZ | Cotronei - KR | Curiglia con Monteviasco - VA | Dobbiasco - BZ |
| Cornedo Vicentino - VI | Cottanello - RI | Curinga - CZ | Doberdò del Lago - GO |
| Cornegliano Laudense - LC | Courmayeur - AO | Curino - BI | Dogliani - CN |
| Corneliano d'Alba - CN | Covo - BG | Curno - BG | Dogliola - CH |
| Corniglio - PR | Cozzo - PV | Curon Venosta - BZ | Dogna - UD |
| Corno di Rosazzo - UD | Craco - MT | Cursi - LE | Dolcè - VR |
| Corno Giovine - LO | Crandola Valsassina - LC | Cursolo-Orasso - VB | Dolceacqua - IM |
| Cornovecchio - LO | Cravagliana - VC | Curtarolo - PD | Dolcedo - IM |
| Cornuda - TV | Cravanzana - CN | Curtatone - MN | Dolegna del Collio - GO |
| Correggio - RE | Craveggia - VB | Curti - CE | Dolianova - CA |
| Correzzana - MI | Creazzo - VI | Cusago - MI | Dolo - VE |
| Correzzola - PD | Crecchio - CH | Cusano Milanino - M | Dolzago - LC |
| Corrido - CO | Credaro - BG | Cusano Mutri - BN | Domanico - CS |
| Corridonia - MC | Credera Rubbiano - CR | Cusino - CO | Domaso - CO |
| Corropoli - TE | Crema - CR | Cusio - BG | Domegge di Cadore - BL |
| Corsano - LE | Cremella - LC | Custonaci - TP | Domicella - AV |
| Corsico - MI | Cremona - VA | Cutigiano - PT | Domodossola - VB |
| | | | Domus de Maria - CA |

**Appendice B segue - Elenco alfabetico dei Comuni e relative province di appartenenza (Sigle automobilistiche)
Anno 2002**

| | | | |
|-------------------------|----------------------------|-----------------------------|-----------------------------|
| Domusnovas - CA | Erve - LC | Favara - AG | Firenze - FI |
| Don - TN | Esanatoglia - MC | Faver - TN | Firenzuola - FI |
| Donato - BI | Escalaplano - NU | Favignana - TP | Firmo - CS |
| Dongo - CO | Escolca - NU | Favria - TO | Fisciano - SA |
| Donnas - AO | Esine - BS | Feisoglio - CN | Fiuggi - FR |
| Donori - CA | Esino Lario - LC | Feletto - TO | Fiumalbo - MO |
| Dorgali - NU | Esperia - FR | Felino - PR | Fiumara - RC |
| Dorio - LC | Esporlatu - SS | Felitto - SA | Fiume Veneto - PN |
| Dormelletto - NO | Este - PD | Felizzano - AL | Fiumedinisi - ME |
| Dorno - PV | Esterzili - NU | Felonica - MN | Fiumefreddo di Sicilia - CT |
| Dorsino - TN | Etroubles - AO | Feltre - BL | Fiumefreddo Bruzio - CS |
| Dorzano - BI | Eupilio - CO | Fenegrò - CO | Fiunicello - UD |
| Dosolo - MN | Exilles - TO | Fenestrelle - TO | Fiumicino - RM |
| Dossena - BG | | Fenis - AO | Fiuminata - MC |
| Dozzo del Liro - CO | F | Ferentillo - TR | Fivizzano - MS |
| Doues - AO | Fabbrica Curone - AL | Ferentino - FR | Flaibano - UD |
| Dovadola - FC | Fabbriche di Vallico - LU | Ferla - SR | Flavon - TN |
| Dovera - CR | Fabbrico - RE | Fermignano - PU | Flero - BS |
| Dozza - BO | Fabriano - AN | Fermo - AP | Floresta - ME |
| Dragoni - CE | Fabrica di Roma - VT | Ferno - VA | Florida - SR |
| Drapia - VV | Fabrizia - VV | Feroletto della Chiesa - RC | Florinas - SS |
| Drena - TN | Fabro - TR | Feroletto Antico - CZ | Flumeri - AV |
| Drenchia - UD | Faedis - UD | Ferrandina - MT | Fluminimaggiore - CA |
| Dresano - MI | Faedo - TN | Ferrara - FE | Flussio - NU |
| Drezzo - CO | Faedo Valtellino - SO | Ferrara di Monte Baldo - VR | Fobello - VC |
| Drizzona - CR | Faenza - RA | Ferrazzano - CB | Foggia - FG |
| Dro - TN | Faeto - FG | Ferrera di Varese - VA | Foglianise - BN |
| Dronero - CN | Faqqagna - UD | Ferrera Erbognone - PV | Fogliano Redipuglia - GC |
| Druento - TO | Faggeto Lario - CO | Ferrere - AT | Fogliazzo - TO |
| Druogno - VB | Faggiano - TA | Ferriere - PC | Foiano della Chiana - AR |
| Dualchi - NU | Fagnano Alto - AQ | Ferruzzano - RC | Foiano di Val Fortore - BN |
| Dubino - SO | Fagnano Castello - CS | Fiamignano - RI | Folgaria - TN |
| Due Carrare - PD | Fagnano Olona - VA | Fiano - TO | Folignano - AP |
| Dueville - VI | Fai della Paganella - TN | Fiano Romano - RM | Foligno - PG |
| Dugenta - BN | Faicchio - BN | Fiastra - MC | Follina - TV |
| Duino-Aurisina - TS | Falcade - BL | Fiavè - TN | Follo - SP |
| Dumenza - VA | Falciano del Massico - CE | Ficarazzi - PA | Follonica - GR |
| Duno - VA | Falconara Albanese - CS | Ficarolo - RO | Fombio - LO |
| Durazzano - BN | Falconara Marittima - AN | Ficarra - ME | Fondachelli-Fantina - ME |
| Duronia - CB | Falcone - ME | Ficulle - TR | Fondi - LT |
| Dusino San Michele - AT | Faleria - VT | Fidenza - PR | Fondo - TN |
| | Falerna - CZ | Fiè allo Sciliar - BZ | Fonni - NU |
| E | Falerone - AP | Fiera di Primiero - TN | Fontainemore - AO |
| Eboli - SA | Fallo - CH | Fierozzo - TN | Fontana Liri - FR |
| Edolo - BS | Falmenta - VB | Fiesco - CR | Fontanafredda - PN |
| Egna - BZ | Faloppio - CO | Fiesole - FI | Fontanarosa - AV |
| Elice - PE | Falvaterra - FR | Fiesse - BS | Fontanelice - BO |
| Elini - NU | Falzes - BZ | Fiesso d'Artico - VE | Fontanelle - BG |
| Ello - LC | Fanano - MO | Fiesso Umbertiano - RO | Fontanelletto - PR |
| Elmas - CA | Fanna - PN | Figino Serenza - CO | Fontanelle - TV |
| Elva - CN | Fano - PU | Figline Valdarno - FI | Fontaneto d'Agogna - NO |
| Emarese - AO | Fano Adriano - TE | Figline Vegliaturo - CS | Fontanetto Po - VC |
| Empoli - FI | Fara in Sabina - RI | Filacciano - RM | Fontanigorda - GE |
| Endine Gaiano - BG | Fara Filiorum Petri - CH | Filadelfia - VV | Fontanile - AT |
| Enego - VI | Fara Gera d'Adda - BG | Filago - BG | Fontaniva - PD |
| Enemonzo - UD | Fara Novarese - NO | Filandari - VV | Fonte - TV |
| Enna - EN | Fara Olivana con Sola - BG | Filattiera - MS | Fonte Nuova - RM |
| Entracque - CN | Fara San Martino - CH | Filetino - FR | Fontecchio - AQ |
| Entratico - BG | Fara Vicentino - VI | Filetto - CH | Fontechiari - FR |
| Envie - CN | Fardella - PZ | Filiano - PZ | Fontegrega - CE |
| Episcopia - PZ | Farigliano - CN | Filighera - PV | Fonteno - BG |
| Eraclea - VE | Farindola - PE | Filignano - IS | Fontevivo - PR |
| Erba - CO | Farini - PC | Filoqaso - VV | Fonzaso - BL |
| Erbè - VR | Farnese - VT | Filottrano - AN | Foppolo - BG |
| Erbezzo - VR | Farra d'Alpago - BL | Finale Emilia - MO | Forano - RI |
| Erbusco - BS | Farra d'Isonzo - GO | Finale Ligure - SV | Force - AP |
| Erchie - BR | Farra di Soligo - TV | Fino del Monte - BG | Forchia - BN |
| Ercolano - NA | Fasano - BR | Fino Mornasco - CO | Forcola - SO |
| Erice - TP | Fascia - GE | Fiorano al Serio - BG | Fordongianus - OR |
| Erlì - SV | Fauglia - PI | Fiorano Canavese - TO | Forenza - PZ |
| Erto e Casso - PN | Faule - CN | Fiorano Modenese - MC | Foresto Sparso - BG |
| Erula - SS | Favale di Malvaro - GE | Fjordimonte - MC | Forgaria nel Friuli - UD |
| | | Fiorenzuola d'Arda - PC | |

**Appendice B segue - Elenco alfabetico dei Comuni e relative province di appartenenza (Sigle automobilistiche)
Anno 2002**

| | | | |
|------------------------------|-----------------------------|-----------------------------|-------------------------------|
| Forino - AV | Fratta Todina - PG | Galliciano nel Lazio - RM | Genga - AN |
| Forio - NA | Frattamaggiore - NA | Gallicchio - PZ | Genivolta - CR |
| Forlì - FC | Frattaminore - NA | Galliera - BO | Genola - CN |
| Forlì del Sannio - IS | Fratte Rosa - PU | Galliera Veneta - PD | Genoni - NU |
| Forlimpopoli - FC | Frazzanò - ME | Gallinaro - FR | Genova - GE |
| Formazza - VB | Fregona - TV | Gallio - VI | Genuri - CA |
| Formello - RM | Fresagrandinaria - CH | Gallipoli - LE | Genzano di Lucania - PZ |
| Formia - LT | Fresonara - AL | Gallo Matese - CE | Genzano di Roma - RM |
| Formicola - CE | Frigento - AV | Gallodoro - ME | Genzone - PV |
| Formigara - CR | Frignano - CE | Galluccio - CE | Gera Lario - CO |
| Formigine - MO | Frinco - AT | Galtelli - NU | Gerace - RC |
| Formigliana - VC | Frisa - CH | Galzignano Terme - PD | Geraci Siculo - PA |
| Formignana - FE | Frisanco - PN | Gamalerò - AL | Gerano - RM |
| Fornace - TN | Front - TO | Gambara - BS | Gerenzago - PV |
| Fornelli - IS | Frontino - PU | Gambarana - PV | Gerenzano - VA |
| Forni di Sopra - UD | Frontone - PU | Gambasca - CN | Gergei - NU |
| Forni di Sotto - UD | Frosinone - FR | Gambassi Terme - FI | Germagnano - TO |
| Forni Avoltri - UD | Frosolone - IS | Gambatesa - CB | Germagno - VB |
| Forno di Zoldo - BL | Frossasco - TO | Gambellara - VI | Germasino - CO |
| Forno Canavese - TO | Fruigarolo - AL | Gamberale - CH | Germignaga - VA |
| Fornovo di Taro - PR | Fubine - AL | Gambettola - FC | Gerocarne - VV |
| Fornovo San Giovanni - BG | Fucecchio - FI | Gambolò - PV | Gerola Alta - SO |
| Forte dei Marmi - LU | Fuipiano Valle Imagna - BG | Gambugliano - VI | Gerosa - BG |
| Fortezza - BZ | Fumane - VR | Gandellino - BG | Gerre de' Caprioli - CR |
| Fortunago - PV | Fumone - FR | Gandino - BG | Gesico - CA |
| Forza d'Agro - ME | Funes - BZ | Gandosso - BG | Gessate - MI |
| Foscandora - LU | Furci - CH | Gangi - PA | Gessopalena - CH |
| Fosdinovo - MS | Furci Siculo - ME | Garaguso - MT | Gesturi - CA |
| Fossa - AQ | Furnari - ME | Garbagna - AL | Gesualdo - AV |
| Fossacesia - CH | Furore - SA | Garbagna Novarese - NO | Ghedi - BS |
| Fossalta di Piave - VE | Furtei - CA | Garbagnate Milanese - MI | Ghemme - NO |
| Fossalta di Portogruaro - VE | Fuscaldo - CS | Garbagnate Monastero - LC | Chiffa - VB |
| Fossalto - CB | Fusignano - RA | Garda - VR | Chilazarza - OR |
| Fossano - CN | Fusine - SO | Gardone Riviera - BS | Ghisalba - BG |
| Fossato di Vico - PG | Futani - SA | Gardone Val Trompia - BS | Ghislarengo - VC |
| Fossato Serralta - CZ | | Geassio - CN | Giacciano con Baruchella - RC |
| Fossò - VE | G | Gargallo - NO | Giaglione - TO |
| Fossombrone - PU | Gabbioneta-Binanuova - CR | Gargazzone - BZ | Gianico - BS |
| Foza - VI | Gabbiano - AL | Garignano - BS | Giano dell'Umbria - PG |
| Frabosa Soprana - CN | Gabiano - AL | Garlasco - PV | Giano Vetusto - CE |
| Frabosa Sottana - CN | Gabicce Mare - PU | Garlate - LC | Giardinello - PA |
| Fraconalto - AL | Gaby - AO | Garlenda - SV | Giardini-Naxos - ME |
| Fragagnano - TA | Gadesco-Pieve Delmona - CR | Garniga Terme - TN | Giarole - AL |
| Fragneto l'Abate - BN | Gadoni - NU | Garzeno - CO | Giarratana - RG |
| Fragneto Monforte - BN | Gaeta - LT | Garzigliana - TO | Giarre - CT |
| Fraine - CH | Gaggi - ME | Gasperina - CZ | Giave - SS |
| Framura - SP | Gaggiano - MI | Gassino Torinese - TO | Giaveno - TO |
| Francavilla al Mare - CH | Gaggio Montano - BO | Gattatico - RE | Giavera del Montello - TV |
| Francavilla d'Ete - AP | Gaglianico - BI | Gatteo - FC | Giba - CA |
| Francavilla di Sicilia - ME | Gagliano del Capo - LE | Gattico - NO | Gibellina - TP |
| Francavilla in Sinni - PZ | Gagliano Aterno - AQ | Gattinara - VC | Giffenga - BI |
| Francavilla Angitola - VV | Gagliano Castelferrato - EN | Gavardo - BS | Giffone - RC |
| Francavilla Bisio - AL | Gagliato - CZ | Gavazzana - AL | Giffoni Sei Casali - SA |
| Francavilla Fontana - BR | Gagliole - MC | Gavello - RO | Giffoni Valle Piana - SA |
| Francavilla Marittima - CS | Gaiarine - TV | Gaverina Terme - BG | Gignese - VB |
| Francica - VV | Gaiba - RO | Gavi - AL | Gignod - AO |
| Francoforte - SR | Gaiola - CN | Gavignano - RM | Gildone - CB |
| Francolise - CE | Gaiole in Chianti - SI | Gavirate - VA | Gimigliano - CZ |
| Frascaro - AL | Gairo - NU | Gavoi - NU | Ginestra - PZ |
| Frascarolo - PV | Gais - BZ | Gavorrano - GR | Ginestra degli Schiavoni - BN |
| Frascati - RM | Galati Mamertino - ME | Gazoldo degli Ippoliti - MN | Ginosa - TA |
| Frascineto - CS | Galatina - LE | Gazzada Schianno - VA | Gioi - SA |
| Frassilongo - TN | Galatone - LE | Gazzaniga - BG | Gioia dei Marsi - AQ |
| Frassinelle Polesine - RO | Galatro - RC | Gazzo - PD | Gioia del Colle - BA |
| Frassinello Monferrato - AL | Galbiate - LC | Gazzo Veronese - VR | Gioia Sannitica - CE |
| Frassineto Po - AL | Galeata - FC | Gazzola - PC | Gioia Tauro - RC |
| Frassinetto - TO | Galgagnano - LO | Gazzuolo - MN | Gioiosa Ionica - RC |
| Frassino - CN | Gallarate - VA | Gela - CL | Gioiosa Marea - ME |
| Frassinoro - MO | Gallese - VT | Gemmano - RN | Giove - TR |
| Frasso Sabino - RI | Galliate - NO | Gemona del Friuli - UD | Giovinazzo - BA |
| Frasso Telesino - BN | Galliate Lombardo - VA | Gemonio - VA | Giovo - TN |
| Fratta Polesine - RO | Galliavola - PV | Genazzano - RM | Girasole - NU |
| | Galliciano - LU | | |

**Appendice B segue - Elenco alfabetico dei Comuni e relative province di appartenenza (Sigle automobilistiche)
Anno 2002**

| | | | |
|----------------------------|----------------------------------|---------------------------|------------------------------------|
| Girifalco - CZ | Grandate - CO | Gualdo Cattaneo - PG | Irma - BS |
| Gironico - CO | Grandola ed Uniti - CO | Gualdo Tadino - PG | Irsina - MT |
| Gissi - CH | Graniti - ME | Gualtieri - RE | Isasca - CN |
| Giuggianello - LE | Granozzo con Monticello - NC | Gualtieri Sicaminò - ME | Isca sullo Ionio - CZ |
| Giugliano in Campania - NA | Grantola - VA | Guamaggiore - CA | Ischia - NA |
| Giuliana - PA | Grantorto - PD | Guanzate - CO | Ischia di Castro - VT |
| Giuliano di Roma - FR | Granze - PD | Guarcino - FR | Ischitella - FG |
| Giuliano Teatino - CH | Grassano - MT | Guarda Veneta - RO | Iseo - BS |
| Giulianova - TE | Grassobbio - BG | Guardabosone - VC | Isera - TN |
| Giuncugnano - LU | Gratteri - PA | Guardamiglio - LO | Isernia - IS |
| Giungano - SA | Grauno - TN | Guardavalle - CZ | Isili - NU |
| Giurdignano - LE | Gravedona - CO | Guardea - TR | Isnello - PA |
| Giussago - PV | Gravellona Lomellina - PV | Guardia Lombardi - AV | Isola d'Asti - AT |
| Giussano - MI | Gravellona Toce - VB | Guardia Perticara - PZ | Isola del Cantone - GE |
| Giustenice - SV | Gravere - TO | Guardia Piemontese - CS | Isola del Giglio - GR |
| Giustino - TN | Gravina di Catania - CT | Guardia Sanframondi - BN | Isola del Gran Sasso d'Italia - TE |
| Giusvalla - SV | Gravina in Puglia - BA | Guardiagrele - CH | Isola del Liri - FR |
| Givoletto - TO | Grazzanise - CE | Guardiafiera - CB | Isola del Piano - PU |
| Gizzeria - CZ | Grazzano Badoglio - AT | Guardiaregia - CB | Isola della Scala - VR |
| Glorenza - BZ | Greccio - RI | Guardistallo - PI | Isola delle Femmine - PA |
| Godega di Sant'Urbano - TV | Greci - AV | Guarene - CN | Isola di Capo Rizzuto - KR |
| Godiasco - PV | Greggio - VC | Guasila - CA | Isola di Fondra - BG |
| Godrano - PA | Gremiasco - AL | Guastalla - RE | Isola Dovarese - CR |
| Goito - MN | Gressan - AO | Guazzora - AL | Isola Rizza - VR |
| Golasecca - VA | Gressoney-La-Trinitè - AO | Gubbio - PG | Isola Sant'Antonio - AL |
| Golferenzo - PV | Gressoney-Saint-Jean - AO | Gudo Visconti - MI | Isola Vicentina - VI |
| Golfo Aranci - SS | Greve in Chianti - FI | Guglionesi - CB | Isolabella - TO |
| Gombito - CR | Grezzago - MI | Guidizzolo - MN | Isolabona - IM |
| Gonars - UD | Grezzana - VR | Guidonia Montecelio - RM | Isole Tremiti - FG |
| Goni - CA | Griante - CO | Guiglia - MO | Isorella - BS |
| Gonnesa - CA | Gricignano di Aversa - CE | Guilmi - CH | Ispani - SA |
| Gonnoscodina - OR | Grignasco - NO | Guaro - VB | Ispica - RG |
| Gonnosfanadiga - CA | Grigno - TN | Guspinì - CA | Ispra - VA |
| Gonnosnò - OR | Grimacco - UD | Gussago - BS | Issiglio - TO |
| Gonnostramatza - OR | Grimaldi - CS | Gussola - CR | Issime - AO |
| Gonzaga - MN | Grinzane Cavour - CN | | Isso - BG |
| Gordona - SO | Grisignano di Zocco - VI | H | Issogne - AO |
| Gorga - RM | Grisolia - CS | Hone - AO | Istrana - TV |
| Gorgo al Monticano - TV | Grizzana Morandi - BO | | Itala - ME |
| Gorgoglione - MT | Grognardo - AL | | Itri - LT |
| Gorgonzola - MI | Gromo - BG | I | Ittireddu - SS |
| Goriano Sicoli - AQ | Groncona - AL | Idro - BS | Ittiri - SS |
| Gorizia - GO | Grone - BG | Iesolo - VE | Ivano-Fracena - TN |
| Gorla Maggiore - VA | Grontardo - CR | Iglesias - CA | Ivrea - TO |
| Gorla Minore - VA | Gropello Cairoli - PV | Igliano - CN | Izano - CR |
| Goriago - BG | Gropparello - PC | Ilbono - NU | |
| Gorle - BG | Groscavallo - TO | Illasi - VR | J |
| Gornate-Olona - VA | Grosio - SO | Illorai - SS | Jacurso - CZ |
| Gorno - BG | Grosotto - SO | Imbersago - LC | Jelsi - CB |
| Goro - FE | Grosseto - GR | Imer - TN | Jenne - RM |
| Gorreto - GE | Grosso - TO | Imola - BO | Jerago con Orago - VA |
| Gorzegno - CN | Grottaferrata - RM | Imperia - IM | Jerzu - NU |
| Gosaldo - BL | Grottaglie - TA | Impruneta - FI | Jesi - AN |
| Gossolengo - PC | Grottaminarda - AV | Inarzo - VA | Jolanda di Savoia - FE |
| Gottasecca - CN | Grottammare - AP | Incisa in Val d'Arno - FI | Joppolo - VV |
| Gottolengo - BS | Grottazzolina - AP | Incisa Scapaccino - AT | Joppolo Giancaxio - AG |
| Govone - CN | Grotte - AG | Includine - BS | Jovencan - AO |
| Gozzano - NO | Grotte di Castro - VT | Induno Olona - VA | |
| Gradara - PU | Grotteria - RC | Ingria - TO | L |
| Gradisca d'Isosno - GO | Grottole - MT | Intragna - VB | L'Aquila - AQ |
| Grado - GO | Grottolella - AV | Introbio - LC | La Cassa - TO |
| Gradoli - VT | Gruaro - VE | Introd - AO | La Loggia - TO |
| Graffignana - LO | Grugliasco - TO | Introdacqua - AQ | La Maddalena - SS |
| Graffignano - VT | Grumello del Monte - BG | Introzzo - LC | La Magdeleine - AO |
| Graglia - BI | Grumello Cremonese ed Uniti - CR | Inverigo - CO | La Morra - CN |
| Gragnano - NA | Grumento Nova - PZ | Inverno e Monteleone - PV | La Salle - AO |
| Gragnano Trebbiense - PC | Grumes - TN | Inverso Pinasca - TO | La Spezia - SP |
| Grammichele - CT | Grumo Appula - BA | Inveruno - MI | La Thuile - AO |
| Grana - AT | Grumo Nevano - NA | Invorio - NO | La Valle - BZ |
| Granaglione - BO | Grumolo delle Abbadesse - VI | Inzago - MI | La Valle Agordina - BL |
| Granarolo dell'Emilia - BO | Guagnano - LE | Jonadi - VV | Labico - RM |
| Grancona - VI | Gualdo - MC | Irqoli - NU | |

**Appendice B segue - Elenco alfabetico dei Comuni e relative province di appartenenza (Sigle automobilistiche)
Anno 2002**

| | | | |
|---------------------------|--------------------------|-----------------------------------|---------------------------|
| Labro - RI | Laurenzana - PZ | Licciana Nardi - MS | Longare - VI |
| Lacchiarella - MI | Lauria - PZ | Licenza - RM | Longarone - BL |
| Lacco Ameno - NA | Lauriano - TO | Licodia Eubea - CT | Longhena - BS |
| Lacedonia - AV | Laurino - SA | Lierna - LC | Longi - ME |
| Laces - BZ | Laurito - SA | Lignana - VC | Longiano - FC |
| Laconi - NU | Lauro - AV | Lignano Sabbiadoro - UD | Longobardi - CS |
| Ladispoli - RM | Lavagna - GE | Ligonchio - RE | Longobucco - CS |
| Laerru - SS | Lavagno - VR | Ligosullo - UD | Longone al Segrino - CO |
| Laganadi - RC | Lavarone - TN | Lillianes - AO | Longone Sabino - RI |
| Laghi - VI | Lavello - PZ | Limana - BL | Lonigo - VI |
| Laglio - CO | Lavena Ponte Tresa - VA | Limatola - BN | Loranzè - TO |
| Lagnasco - CN | Laveno-Mombello - VA | Limbadi - VV | Loreggia - PD |
| Lago - CS | Lavenone - BS | Limbiate - MI | Loreglia - VB |
| Lagonegro - PZ | Laviano - SA | Limena - PD | Lorenzago di Cadore - BL |
| Lagoasanto - FE | Lavis - TN | Limido Comasco - CO | Lorenzana - PI |
| Lagundo - BZ | Lazise - VR | Limina - ME | Loreo - RO |
| Laigueglia - SV | Lazzate - MI | Limone sul Garda - BS | Loreto - AN |
| Lainate - MI | Lecce - LE | Limone Piemonte - CN | Loreto Aprutino - PE |
| Laino - CO | Lecce nei Marsi - AQ | Limosano - CB | Loria - TV |
| Laino Borgo - CS | Lecco - LC | Linarolo - PV | Loro Ciuffenna - AR |
| Laino Castello - CS | Leffe - BG | Linguaglossa - CT | Loro Piceno - MC |
| Laion - BZ | Leggiano - VA | Lioni - AV | Lorsica - GE |
| Laives - BZ | Legnago - VR | Lipari - ME | Losine - BS |
| Lajatico - PI | Legnano - MI | Lipomo - CO | Lotzorai - NU |
| Lallio - BG | Legnaro - PD | Lirio - PV | Lovere - BG |
| Lama dei Peligni - CH | Lei - NU | Liscate - MI | Lovero - SO |
| Lama Mocogno - MO | Leini - TO | Liscia - CH | Lozio - BS |
| Lambrugo - CO | Leivi - GE | Lisciano Niccone - PG | Lozza - VA |
| Lamezia Terme - CZ | Lemie - TO | Lisignago - TN | Lozzo di Cadore - BL |
| Lamon - BL | Lendinara - RO | Lisio - CN | Lozzo Atestino - PD |
| Lampedusa e Linosa - AG | Leni - ME | Lissone - MI | Lozzolo - VC |
| Lamporecchio - PT | Lenna - BG | Liveri - NA | Lu - AL |
| Lamporo - VC | Lenno - CO | Livigno - SO | Lubriano - VT |
| Lana - BZ | Leno - BS | Livinallongo del Col di Lana - BL | Lucca - LU |
| Lanciano - CH | Lenola - LT | Livo - CO | Lucca Sicula - AG |
| Landiona - NO | Lenta - VC | Livo - TN | Lucera - FG |
| Landriano - PV | Lentate sul Seveso - MI | Livorno - LI | Lucignano - AR |
| Langhirano - PR | Lentella - CH | Livorno Ferraris - VC | Lucinasco - IM |
| Langosco - PV | Lentiai - BL | Livraga - LO | Lucito - CB |
| Lanusei - NU | Lentini - SR | Lizzanello - LE | Luco dei Marsi - AQ |
| Lanuvio - RM | Leonessa - RI | Lizzano - TA | Lucoli - AQ |
| Lanzada - SO | Leonforte - EN | Lizzano in Belvedere - BO | Lugagnano Val d'Arda - PC |
| Lanzo d'Intelvi - CO | Leporano - TA | Loano - SV | Lugnacco - TO |
| Lanzo Torinese - TO | Lequile - LE | Loazzolo - AT | Luignano in Teverina - TR |
| Lapedona - AP | Lequio Berria - CN | Locana - TO | Lugo - RA |
| Lapio - AV | Lequio Tanaro - CN | Locate di Triulzi - MI | Lugo di Vicenza - VI |
| Lappano - CS | Lercara Friddi - PA | Locate Varesino - CO | Luino - VA |
| Larciano - PT | Lerici - SP | Locatello - BG | Luisago - CO |
| Lardaro - TN | Lerma - AL | Loceri - NU | Lula - NU |
| Lardirago - PV | Lesa - NO | Locorotondo - BA | Lumarzo - GE |
| Lari - PI | Leseugno - CN | Locri - RC | Lumezzane - BS |
| Lariano - RM | Lesignano de' Bagni - PR | Loculi - NU | Lunamatrona - CA |
| Larino - CB | Lesina - FG | Lodè - NU | Lunano - PU |
| Las Plassas - CA | Lesmo - MI | Lodi - LO | Lungavilla - PV |
| Lasa - BZ | Lessolo - TO | Lodi Vecchio - LO | Lungro - CS |
| Lascari - PA | Lessona - BI | Lodine - NU | Luogosano - AV |
| Lasino - TN | Lestizza - UD | Lodrino - BS | Luogosanto - SS |
| Lasnigo - CO | Letino - CE | Lograto - BS | Lupara - CB |
| Lastebasse - VI | Letojanni - ME | Loiano - BO | Lurago d'Erba - CO |
| Lastra a Signa - FI | Lettere - NA | Loiri Porto San Paolo - SS | Lurago Marinone - CO |
| Latera - VT | Lettomanoppello - PE | Lomagna - LC | Lurano - BG |
| Laterina - AR | Lettopalena - CH | Lomaso - TN | Luras - SS |
| Laterza - TA | Levanto - SP | Lomazzo - CO | Lurate Caccivio - CO |
| Latiano - BR | Levate - BG | Lombardore - TO | Lusciano - CE |
| Latina - LT | Leverano - LE | Lombriasco - TO | Luserna - TN |
| Latisana - UD | Levice - CN | Lomello - PV | Luserna San Giovanni - TC |
| Latronico - PZ | Levico Terme - TN | Lona-Lases - TN | Lusernetta - TO |
| Lattarico - CS | Levone - TO | Lonate Ceppino - VA | Lusevera - UD |
| Lauro - UD | Lezzeno - CO | Lonate Pozzolo - VA | Lusia - RO |
| Laureana di Borrello - RC | Liberi - CE | Lonato - BS | Lusiana - VI |
| Laureana Cilento - SA | Librizzi - ME | Londa - FI | Lusigliè - TO |
| Lauregno - BZ | Licata - AG | Longano - IS | Luson - BZ |

**Appendice B segue - Elenco alfabetico dei Comuni e relative province di appartenenza (Sigle automobilistiche)
Anno 2002**

| | | | |
|----------------------------------|-----------------------------|-------------------------------|------------------------------|
| Lustra - SA | Malgesso - VA | Margarita - CN | Massa Fiscaglia - FE |
| Luvinate - VA | Malgrate - LC | Margherita di Savoia - FG | Massa Lombarda - RA |
| Luzzana - BG | Malito - CS | Margno - LC | Massa Lubrense - NA |
| Luzzara - RE | Mallare - SV | Mariana Mantovana - MN | Massa Marittima - GR |
| Luzzi - CS | Malles Venosta - BZ | Mariano del Friuli - GC | Massa Martana - PG |
| M | Malinate - VA | Mariano Comense - CO | Massafa - TA |
| Maccagno - VA | Malo - VI | Marianopoli - CL | Massalengo - LO |
| Maccastorna - LO | Malonno - BS | Mariglianella - NA | Massanzago - PD |
| Macchia d'Isernia - IS | Malosco - TN | Marigliano - NA | Massarosa - LU |
| Macchia Valfortore - CB | Maltignano - AP | Marina di Gioiosa Ionica - RC | Massazza - BI |
| Macchiagodena - IS | Malvagna - ME | Marineo - PA | Massello - TO |
| Macello - TO | Malvicino - AL | Marino - RM | Masserano - BI |
| Macerata - MC | Malvito - CS | Marlengo - BZ | Massignano - AP |
| Macerata Campania - CE | Mammola - RC | Marliana - PT | Massimeno - TN |
| Macerata Feltria - PU | Mamoiada - NU | Marmentino - BS | Massimino - SV |
| Macherio - MI | Manciano - GR | Marmirolo - MN | Massino Visconti - NO |
| Maclodio - BS | Mandanici - ME | Marmora - CN | Massiola - VB |
| Macomer - NU | Mandas - CA | Marnate - VA | Masullas - OR |
| Macra - CN | Mandatoriccio - CS | Marone - BS | Matelica - MC |
| Macugnaga - VB | Mandela - RM | Maropati - RC | Matera - MT |
| Maddaloni - CE | Mandello del Lario - LC | Marostica - VI | Mathi - TO |
| Madesimo - SO | Mandello Vitta - NO | Marradi - FI | Matino - LE |
| Madignano - CR | Manduria - TA | Marrubiu - OR | Matrice - CB |
| Madone - BG | Manerba del Garda - BS | Marsaglia - CN | Mattie - TO |
| Madonna del Sasso - VB | Manerbio - BS | Marsala - TP | Mattinata - FG |
| Maenza - LT | Manfredonia - FG | Marsciano - PG | Mazara del Vallo - TP |
| Mafalda - CB | Mango - CN | Marsico Nuovo - PZ | Mazzano - BS |
| Magasa - BS | Mangone - CS | Marsicovetere - PZ | Mazzano Romano - RM |
| Magenta - MI | Maniace - CT | Marta - VT | Mazzarino - CL |
| Maggiora - NO | Maniago - PN | Martano - LE | Mazzarrà Sant'Andrea - ME |
| Maghero - PV | Manocalzati - AV | Martellago - VE | Mazzarrone - CT |
| Magione - PG | Manoppello - PE | Martello - BZ | Mazzè - TO |
| Magisano - CZ | Mansuè - TV | Martignacco - UD | Mazzin - TN |
| Magliano de' Marsi - AQ | Manta - CN | Martignana di Po - CR | Mazzo di Valtellina - SC |
| Magliano di Tenna - AF | Mantello - SO | Martignano - LE | Meana di Susa - TO |
| Magliano in Toscana - GR | Mantova - MN | Martina Franca - TA | Meana Sardo - NU |
| Magliano Alfieri - CN | Manzano - UD | Martinengo - BG | Meda - MI |
| Magliano Alpi - CN | Manziana - RM | Martiniana Po - CN | Mede - PV |
| Magliano Romano - RM | Mapello - BG | Martinsicuro - TE | Medea - GO |
| Magliano Sabina - RI | Mara - SS | Martirano - CZ | Medesano - PR |
| Magliano Vetere - SA | Maracalagonis - CA | Martirano Lombardo - CZ | Medicina - BO |
| Maglie - LE | Maranello - MO | Martis - SS | Mediglia - MI |
| Magliolo - SV | Marano di Napoli - NA | Martone - RC | Medolago - BG |
| Maglione - TO | Marano di Valpolicella - VR | Marudo - LO | Medole - MN |
| Magnacavallo - MN | Marano sul Panaro - MC | Maruggio - TA | Medolla - MO |
| Magnago - MI | Marano Equo - RM | Marzabotto - BO | Meduna di Livenza - TV |
| Magnano - BI | Marano Lagunare - UD | Marzano - PV | Meduno - PN |
| Magnano in Riviera - UD | Marano Marchesato - CS | Marzano di Nola - AV | Megliadino San Fidenzio - PC |
| Magomadas - NU | Marano Principato - CS | Marzano Appio - CE | Megliadino San Vitale - PC |
| Magrè sulla strada del vino - BZ | Marano Ticino - NO | Marzi - CS | Meina - NO |
| Magreglio - CO | Marano Vicentino - VI | Marzio - VA | Mel - BL |
| Maida - CZ | Maranzana - AT | Masainas - CA | Melara - RO |
| Maierà - CS | Maratea - PZ | Masate - MI | Melazzo - AL |
| Maierato - VV | Marcallo con Casone - MI | Mascali - CT | Meldola - FC |
| Maiolati Spontini - AN | Marcaria - MN | Mascalucia - CT | Mele - GE |
| Maiolo - PU | Marcedusa - CZ | Maschito - PZ | Melegnano - MI |
| Maiori - SA | Marcellina - RM | Masciago Primo - VA | Melendugno - LE |
| Mairago - LO | Marcellinara - CZ | Maser - TV | Meleti - LO |
| Mairano - BS | Marcellini - RI | Masera - VB | Melfi - PZ |
| Maissana - SP | Marcheno - BS | Maserà di Padova - PD | Melicuccà - RC |
| Majano - UD | Marchirolo - VA | Maserada sul Piave - TV | Melicucco - RC |
| Malaquinio - CR | Marciana - LI | Masi - PD | Mellili - SR |
| Malalbergo - BO | Marciana Marina - LI | Masi Torello - FE | Melissa - KR |
| Malborghetto Valbruna - UD | Marcianise - CE | Masio - AL | Melissano - LE |
| Malcesine - VR | Marciano della Chiana - AR | Maslianico - CO | Melito di Napoli - NA |
| Malè - TN | Marcignago - PV | Mason Vicentino - VI | Melito di Porto Salvo - RC |
| Malegno - BS | Marcon - VE | Masone - GE | Melito Irpino - AV |
| Maleo - LO | Marebbe - BZ | Massa - MS | Melizzano - BN |
| Malesco - VB | Marene - CN | Massa d'Albe - AQ | Melle - CN |
| Maletto - CT | Mareno di Piave - TV | Massa di Somma - NA | Mello - SO |
| Maifa - ME | Marentino - TO | Massa e Cozzile - PT | Melpignano - LE |
| | Maretto - AT | Massa Fermana - AP | Meltna - BZ |

**Appendice B segue - Elenco alfabetico dei Comuni e relative province di appartenenza (Sigle automobilistiche)
Anno 2002**

| | | | |
|----------------------------------|----------------------------|--------------------------------|----------------------------------|
| Meizo - MI | Militello Rosmarino - ME | Mombarcaro - CN | Montagne - TN |
| Menaggio - CO | Millesimo - SV | Mombaroccio - PU | Montaguto - AV |
| Menarola - SO | Milo - CT | Mombaruzzo - AT | Montaione - FI |
| Menconico - PV | Milzano - BS | Mombasiglio - CN | Montalbano Elicona - ME |
| Mendatica - IM | Mineo - CT | Mombello di Torino - TO | Montalbano Jonico - MT |
| Mendicino - CS | Minerbe - VR | Mombello Monferrato - AL | Montalcino - SI |
| Menfi - AG | Minerbio - BO | Mombercelli - AT | Montaldeo - AL |
| Mentana - RM | Minervino di Lecce - LE | Momo - NO | Montaldo di Mondovi - CN |
| Meolo - VE | Minervino Murge - BA | Mompantero - TO | Montaldo Bormida - AL |
| Merana - AL | Minori - SA | Mompeo - RI | Montaldo Roero - CN |
| Merano - BZ | Minturno - LT | Monperone - AL | Montaldo Scarampi - AT |
| Merate - LC | Minucciano - LU | Monacilioni - CB | Montaldo Torinese - TO |
| Mercallo - VA | Mioglia - SV | Monale - AT | Montale - PT |
| Mercatello sul Metauro - PU | Mira - VE | Monasterace - RC | Montalenghe - TO |
| Mercatino Conca - PU | Mirabella Eclano - AV | Monastero di Lanzo - TO | Montallegro - AG |
| Mercato San Severino - SA | Mirabella Imbaccari - CT | Monastero di Vasco - CN | Montalto delle Marche - AP |
| Mercato Saraceno - FC | Mirabello - FE | Monastero Bormida - AT | Montalto di Castro - VT |
| Mercenasco - TO | Mirabello Monferrato - AL | Monasterolo del Castello - BG | Montalto Dora - TO |
| Mercogliano - AV | Mirabello Sannitico - CE | Monasterolo di Savigliano - CN | Montalto Ligure - IM |
| Mereto di Tomba - UD | Miradolo Terme - PV | Monasterolo Casotto - CN | Montalto Pavese - PV |
| Mergo - AN | Miranda - IS | Monastier di Treviso - TV | Montalto Uffugo - CS |
| Mergozzo - VB | Mirandola - MO | Monastir - CA | Montanaro - TO |
| Meri - ME | Mirano - VE | Moncalieri - TO | Montanaso Lombardo - LO |
| Merlara - PD | Mirto - ME | Moncalvo - AT | Montanera - CN |
| Merlino - LO | Misano di Gera d'Adda - BG | Moncenisio - TO | Montano Antilia - SA |
| Merone - CO | Misano Adriatico - RN | Moncestino - AL | Montano Lucino - CO |
| Mesagne - BR | Misilmeri - PA | Monchiero - CN | Montappone - AP |
| Mese - SO | Misinto - MI | Monchio delle Corti - PR | Montaquila - IS |
| Mesenzana - VA | Missaglia - LC | Monclassico - TN | Montasola - RI |
| Mesero - MI | Missanello - PZ | Moncrivello - VC | Montauro - CZ |
| Mesola - FE | Misterbianco - CT | Moncucco Torinese - AT | Montazzoli - CH |
| Mesoraca - KR | Mistretta - ME | Mondaino - RN | Monte di Malo - VI |
| Messina - ME | Moasca - AT | Mondavio - PU | Monte di Procida - NA |
| Mestrino - PD | Moconesi - GE | Mondolfo - PU | Monte Argentario - GR |
| Meta - NA | Modena - MO | Mondovi - CN | Monte Castello di Vibio - PG |
| Meugliano - TO | Modica - RG | Mondragone - CE | Monte Cavallo - MC |
| Mezzago - MI | Modigliana - FC | Moneglia - GE | Monte Cerignone - PU |
| Mezzana - TN | Modolo - NU | Monesiglio - CN | Monte Colombo - RN |
| Mezzana Bigli - PV | Modugno - BA | Monfalcone - GO | Monte Cremasco - CR |
| Mezzana Mortigliengo - BI | Moena - TN | Monforte d'Alba - CN | Monte Giberto - AP |
| Mezzana Rabattone - PV | Moggio - LC | Monforte San Giorgio - ME | Monte Isola - BS |
| Mezzane di Sotto - VR | Moggio Udinese - UD | Monfumo - TV | Monte Marengo - LC |
| Mezzanego - GE | Moglia - MN | Mongardino - AT | Monte Porzio - PU |
| Mezzani - PR | Mogliano - MC | Monghidoro - BO | Monte Porzio Catone - RM |
| Mezzanino - PV | Mogliano Veneto - TV | Mongiana - VV | Monte Rinaldo - AP |
| Mezzano - TN | Mogorella - OR | Mongiardino Ligure - AL | Monte Roberto - AN |
| Mezzegra - CO | Mogoro - OR | Mongiuffi Melia - ME | Monte Romano - VT |
| Mezzenile - TO | Moiano - BN | Mongrando - BI | Monte San Biagio - LT |
| Mezzocorona - TN | Moimacco - UD | Mongrassano - CS | Monte San Giacomo - SA |
| Mezzojuso - PA | Moio de' Calvi - BG | Monguelfo - BZ | Monte San Giovanni in Sabina - R |
| Mezzoldo - BG | Moio della Civitella - SA | Monguzzo - CO | Monte San Giovanni Campano - FF |
| Mezzolombardo - TN | Moio Alcantara - ME | Moniga del Garda - BS | Monte San Giusto - MC |
| Mezzomerico - NO | Moiola - CN | Monleale - AL | Monte San Martino - MC |
| Miagliano - BI | Mola di Bari - BA | Monno - BS | Monte San Pietrangeli - AP |
| Miane - TV | Molare - AL | Monopoli - BA | Monte San Pietro - BO |
| Miasino - NO | Molazzana - LU | Monreale - PA | Monte San Savino - AR |
| Miazina - VB | Molfetta - BA | Monrupino - TS | Monte San Vito - AN |
| Micigliano - RI | Molina di Ledro - TN | Monsampietro Morico - AP | Monte Sant'Angelo - FG |
| Miggiano - LE | Molina Aterno - AQ | Monsampolo del Tronto - AP | Monte Santa Maria Tiberina - PG |
| Miglianico - CH | Molinara - BN | Monsano - AN | Monte Urano - AP |
| Migliarino - FE | Molinella - BO | Monselice - PD | Monte Vidon Combatte - AP |
| Migliaro - FE | Molini di Triora - IM | Monserrato - CA | Monte Vidon Corrado - AP |
| Miglierina - CZ | Molino dei Torti - AL | Monsummano Terme - PT | Montebello della Battaglia - PV |
| Miglianico - MT | Molise - CB | Montà - CN | Montebello di Bertona - PE |
| Mignanego - GE | Moliterno - PZ | Montabone - AT | Montebello sul Sangro - CH |
| Mignano Monte Lungo - CE | Mollia - VC | Montacuto - AL | Montebello Ionico - RC |
| Milano - MI | Molochio - RC | Montafia - AT | Montebello Vicentino - V |
| Milazzo - ME | Molteno - LC | Montagano - CB | Montebelluna - TV |
| Milena - CL | Moltrasio - CO | Montagna - BZ | Monteburano - GE |
| Mileto - VV | Molvena - VI | Montagna in Valtellina - SC | Montebuono - RI |
| Miliis - OR | Molveno - TN | Montagnana - PD | Montecalvo in Foglia - PU |
| Militello in Val di Catania - CT | Mombaldone - AT | Montagnareale - ME | Montecalvo Irpino - AV |

**Appendice B segue - Elenco alfabetico dei Comuni e relative province di appartenenza (Sigle automobilistiche)
Anno 2002**

| | | | |
|----------------------------------|---------------------------------|------------------------------|-----------------------------|
| Montecalvo Versiggia - PV | Monteleone Sabino - R | Monteverdi Marittimo - PI | Morro d'Alba - AN |
| Montecarlo - LU | Montelepre - PA | Monteviale - VI | Morro d'Oro - TE |
| Montecarotto - AN | Montelibretti - RM | Montezemolo - CN | Morro Reatino - RI |
| Montecassiano - MC | Montella - AV | Monti - SS | Morrone del Sannio - CB |
| Montecastello - AL | Montello - BG | Montiano - FC | Morrovalle - MC |
| Montecastrilli - TR | Montelongo - CB | Monticelli d'Ongina - PC | Morzano al Tagliamento - PN |
| Montecatini Val di Cecina - P | Montelupo Albese - CN | Monticelli Brusati - BS | Morsasco - AL |
| Montecatini-Terne - PT | Montelupo Fiorentino - F | Monticelli Pavese - PV | Mortara - PV |
| Montecchia di Crosara - VR | Montelupone - MC | Monticello d'Alba - CN | Mortigliano - UD |
| Montecchio - TR | Montemaggiore al Metauro - PU | Monticello Brianza - LC | Morterone - LC |
| Montecchio Emilia - RE | Montemaggiore Belsito - PA | Monticello Conte Otto - VI | Morzano - UD |
| Montecchio Maggiore - VI | Montemagno - AT | Montichiari - BS | Moscuzzano - CR |
| Montecchio Precalcino - VI | Montemale di Cuneo - CN | Monticiano - SI | Mosciano - AV |
| Montechiaro d'Acqui - AL | Montemarano - AV | Montieri - GR | Mosciano Sant'Angelo - TE |
| Montechiaro d'Asi - AT | Montemarciano - AN | Montiglio Monferrato - AT | Moscufo - PE |
| Montechiarugolo - PR | Montemanzano - AL | Montignoso - MS | Moso in Passiria - BZ |
| Monteciccardo - PU | Montemesola - TA | Montirone - BS | Mossa - GO |
| Montecilfone - CB | Montemezzo - CO | Montjovet - AO | Mossano - VI |
| Montecompatri - RM | Montemignaio - AR | Montodine - CR | Mosso - BI |
| Montecopiolo - PU | Montemiletto - AV | Montoggio - GE | Motta d'Affermo - ME |
| Montecorice - SA | Montemilone - PZ | Montone - PG | Motta de' Conti - VC |
| Montecorvino Pugliano - SA | Montemitro - CB | Montopoli di Sabina - RI | Motta di Livenza - TV |
| Montecorvino Rovella - SA | Montemonaco - AP | Montopoli in Val d'Arno - P | Motta Baluffi - CR |
| Montecosaro - MC | Montemurlo - PO | Montorfano - CO | Motta Camastra - ME |
| Montecrestese - VB | Montemurro - PZ | Montorio al Vomano - TE | Motta Montecorvino - FG |
| Montecreto - MO | Montenars - UD | Montorio nei Frentani - CB | Motta San Giovanni - RC |
| Montedinove - AP | Montenero di Bisaccia - CB | Montorio Romano - RM | Motta Sant'Anastasia - CT |
| Montedoro - CL | Montenero Sabino - RI | Montoro Inferiore - AV | Motta Santa Lucia - CZ |
| Montefalcione - AV | Montenero Val Cocchiara - IS | Montoro Superiore - AV | Motta Visconti - MI |
| Montefalco - PG | Montenerodomo - CH | Montorso Vicentino - VI | Mottafollone - CS |
| Montefalcone di Val Fortore - BN | Monteorosio - CH | Montottone - AP | Mottalciata - BI |
| Montefalcone nel Sannio - CE | Montepaone - CZ | Montresta - NU | Motteggiana - MN |
| Montefalcone Appennino - AF | Monteparano - TA | Montù Beccaria - PV | Mottola - TA |
| Montefano - MC | Montepulciano - SI | Monvalle - VA | Mozzagrognana - CH |
| Montefelcino - PU | Monterado - AN | Monza - MI | Mozzanica - BG |
| Monteferrante - CH | Monterchi - AR | Monzuno - BO | Mozzate - CO |
| Montefiascone - VT | Montereale - AQ | Morano sul Po - AL | Mozzecane - VR |
| Montefino - TE | Montereale Valcellina - PN | Morano Calabro - CS | Mozzo - BG |
| Montefiore dell'Aso - AP | Monterenzio - BO | Moransengo - AT | Muccia - MC |
| Montefiore Conca - RN | Monteriggioni - SI | Moraro - GO | Muggia - TS |
| Montefiorino - MC | Monteroduni - IS | Morazzone - VA | Muggio - MI |
| Monteflavio - RM | Monteroni d'Arbia - SI | Morbegno - SO | Mugnano del Cardinale - AV |
| Monteforte d'Alpone - VR | Monteroni di Lecce - LE | Morbello - AL | Mugnano di Napoli - NA |
| Monteforte Cilento - SA | Monterosi - VT | Morciano di Leuca - LE | Mulazzano - LO |
| Monteforte Irpino - AV | Monterosso al Mare - SP | Morciano di Romagna - RN | Mulazzo - MS |
| Montefortino - AP | Monterosso Almo - RG | Morccone - BN | Mura - BS |
| Montefranco - TR | Monterosso Calabro - VV | Mordano - BO | Muravera - CA |
| Montefredane - AV | Monterosso Grana - CN | Morengo - BG | Murazzano - CN |
| Montefusco - AV | Monterotondo - RM | Mores - SS | Murello - CN |
| Montegabbione - TR | Monterotondo Marittimo - GR | Moresco - AP | Murialdo - SV |
| Montegaldina - VI | Monterubbiano - AP | Moretta - CN | Murisengo - AL |
| Montegallo - AP | Montesano sulla Marcellana - SA | Morfasso - PC | Murlo - SI |
| Montegioco - AL | Montesano Salentino - LE | Morgano - TV | Muro Leccese - LE |
| Montegiordano - CS | Montesarchio - BN | Morgex - AO | Muro Lucano - PZ |
| Montegiorgio - AP | Montescaglioso - MT | Morgongiori - OR | Muros - SS |
| Montegrano - AP | Montescano - PV | Mori - TN | Muscoline - BS |
| Montegrifoglio - RN | Montescheno - VB | Moriago della Battaglia - TV | Musei - CA |
| Monte Grimano Terme - PU | Montescudaio - PI | Moricone - RM | Musile di Piave - VE |
| Montegrino Valtravaglia - VA | Montescudo - RN | Morigerati - SA | Musso - CO |
| Montegrosso d'Asti - AT | Montese - MO | Morimondo - MI | Mussolente - VI |
| Montegrosso Pian Latte - IM | Montesegale - PV | Morino - AQ | Mussomeli - CL |
| Montegrotto Terme - PD | Montesilvano - PE | Moriondo Torinese - TO | Muzzana del Turgnano - UD |
| Monteiassi - TA | Montespartoli - FI | Morlupo - RM | Muzzano - BI |
| Montelabbate - PU | Monteu da Po - TO | Mormanno - CS | N |
| Montelanico - RM | Monteu Roero - CN | Mornago - VA | Nago-Torbole - TN |
| Montelapiano - CH | Montevaio - AG | Mornese - AL | Nalles - BZ |
| Monteleone d'Orvieto - TR | Montevarchi - AR | Mornico al Serio - BG | Nanno - TN |
| Monteleone di Fermo - AP | Montevecchia - LC | Mornico Losana - PV | Nantico - VI |
| Monteleone di Puglia - FG | Montevoglio - BO | Morolo - FR | Napoli - NA |
| Monteleone di Spoleto - PG | Monteverde - AV | Morozzo - CN | Narbolia - OR |
| Monteleone Rocca Doria - SS | | Morra De Sanctis - AV | Narcao - CA |

**Appendice B segue - Elenco alfabetico dei Comuni e relative province di appartenenza (Sigle automobilistiche)
Anno 2002**

| | | | |
|------------------------------|--------------------------------|-----------------------------|-----------------------------|
| Nardò - LE | Nonantola - MO | Olbia - SS | Ormele - TV |
| Nardodipace - VV | None - TO | Olcenengo - VC | Ornago - MI |
| Narni - TR | Nonio - VB | Oldenico - VC | Ornavasso - VB |
| Naro - AG | Noragugume - NU | Oleggio - NO | Ornica - BG |
| Narzole - CN | Norbello - OR | Oleggio Castello - NO | Orosei - NU |
| Nasino - SV | Norcia - PG | Olevano di Lomellina - PV | Orotelli - NU |
| Naso - ME | Norma - LT | Olevano sul Tusciano - SA | Orria - SA |
| Naturno - BZ | Nosate - MI | Olevano Romano - RM | Orroli - NU |
| Nave - BS | Notaresco - TE | Olgiate Comasco - CO | Orsago - TV |
| Nave San Rocco - TN | Noto - SR | Olgiate Molgora - LC | Orsara di Puglia - FG |
| Navelli - AQ | Nova Levante - BZ | Olgiate Olona - VA | Orsara Bormida - AL |
| Naz-Sciaves - BZ | Nova Milanese - MI | Olginate - LC | Orsenigo - CO |
| Nazzano - RM | Nova Ponente - BZ | Oliena - NU | Orsogna - CH |
| Ne - GE | Nova Siri - MT | Oliva Gessi - PV | Orsomarso - CS |
| Nebbiuno - NO | Novafeltria - PU | Olivadi - CZ | Orta di Atella - CE |
| Negrar - VR | Novaledo - TN | Oliveri - ME | Orta Nova - FG |
| Neirone - GE | Novalesa - TO | Oliveto Citra - SA | Orta San Giulio - NO |
| Neive - CN | Novara - NO | Oliveto Lario - LC | Ortacesus - CA |
| Nembro - BG | Novara di Sicilia - ME | Oliveto Lucano - MT | Orte - VT |
| Nemi - RM | Novate Mezzola - SO | Olivetta San Michele - IM | Ortelle - LE |
| Nemoli - PZ | Novate Milanese - MI | Olivola - AL | Ortezzano - AP |
| Neoneli - OR | Nove - VI | Ollastra - OR | Ortignano Raggiolo - AR |
| Nepi - VT | Novedrate - CO | Ollolai - NU | Ortisei - BZ |
| Nereto - TE | Novellara - RE | Ollomont - AO | Ortona - CH |
| Nerola - RM | Novello - CN | Olmedo - SS | Ortona dei Marsi - AQ |
| Nervesa della Battaglia - TV | Noventa di Piave - VE | Olmeneta - CR | Ortonovo - SP |
| Nerviano - MI | Noventa Padovana - PD | Olmo al Brembo - BG | Ortovero - SV |
| Nespolo - RI | Noventa Vicentina - VI | Olmo Gentile - AT | Ortucchio - AQ |
| Nesso - CO | Novi di Modena - MO | Oltre il Colle - BG | Ortuero - NU |
| Netro - BI | Novi Ligure - AL | Oltressenda Alta - BG | Orune - NU |
| Nettuno - RM | Novi Velia - SA | Oltrona di San Mamette - CO | Orvieto - TR |
| Neviano - LE | Noviglio - MI | Olzai - NU | Orvinio - RI |
| Neviano degli Arduini - PR | Novoli - LE | Ome - BS | Orzinuovi - BS |
| Neviglie - CN | Nucetto - CN | Omegna - VB | Orzivecchi - BS |
| Niardo - BS | Nughedu San Nicolò - SS | Omnignano - SA | Osasco - TO |
| Nibbiano - PC | Nughedu Santa Vittoria - OR | Onani - NU | Osasio - TO |
| Nibbiola - NO | Nule - SS | Onano - VT | Oschiri - SS |
| Nibionno - LC | Nulvi - SS | Oncino - CN | Osidda - NU |
| Nichelino - TO | Numana - AN | Oneta - BG | Osiqila - SV |
| Nicolosi - CT | Nuoro - NU | Onifai - NU | Osilo - SS |
| Nicorvo - PV | Nurachi - OR | Oniferi - NU | Osimo - AN |
| Nicosia - EN | Nuragus - NU | Ono San Pietro - BS | Osini - NU |
| Nicotera - VV | Nurallao - NU | Onore - BG | Osio Sopra - BG |
| Niella Belbo - CN | Nuraminis - CA | Onzo - SV | Osio Sotto - BG |
| Niella Tanaro - CN | Nureci - OR | Opera - MI | Osmate - VA |
| Nimis - UD | Nurri - NU | Opi - AQ | Osnago - LC |
| Niscemi - CL | Nusco - AV | Oppeano - VR | Osoppo - UD |
| Nissoria - EN | Nuvolento - BS | Oppido Lucano - PZ | Ospedaletti - IM |
| Nizza di Sicilia - ME | Nuvolera - BS | Oppido Mamertina - RC | Ospedaletto - TN |
| Nizza Monferrato - AT | Nuxis - CA | Ora - BZ | Ospedaletto d'Alpinolo - AV |
| Noale - VE | | Orani - NU | Ospedaletto Euganeo - PD |
| Noasca - TO | O | Oratino - CB | Ospedaletto Lodigiano - LO |
| Nocera - CS | Occhieppo Inferiore - BI | Orbassano - TO | Ospitale di Cadore - BL |
| Nocciano - PE | Occhieppo Superiore - BI | Orbetello - GR | Ospitaletto - BS |
| Nocera Inferiore - SA | Occhiobello - RO | Orciano di Pesaro - PU | Ossago Lodigiano - LO |
| Nocera Superiore - SA | Occimiano - AL | Orciano Pisano - PI | Ossana - TN |
| Nocera Tirinese - CZ | Ocre - AQ | Orco Feglino - SV | Ossi - SS |
| Nocera Umbra - PG | Odalengo Grande - AL | Ordrone - FG | Ossimo - BS |
| Noceto - PR | Odalengo Piccolo - AL | Orero - GE | Ossona - MI |
| Noci - BA | Oderzo - TV | Orgiano - VI | Ossuccio - CO |
| Nociglia - LE | Odolo - BS | Orgosolo - NU | Ostana - CN |
| Noepoli - PZ | Ofena - AQ | Oria - BR | Ostellato - FE |
| Nogara - VR | Offagna - AN | Oricola - AQ | Ostiano - CR |
| Nogaredo - TN | Offanengo - CR | Origgio - VA | Ostiglia - MN |
| Nogarole Rocca - VR | Offida - AP | Orino - VA | Ostra - AN |
| Nogarole Vicentino - VI | Offlaga - BS | Orio al Serio - BG | Ostra Vetere - AN |
| Noicattaro - BA | Oggiona con Santo Stefano - VA | Orio Canavese - TO | Ostuni - BR |
| Nola - NA | Oggiono - LC | Orio Litta - LO | Otranto - LE |
| Nole - TO | Oglianico - TO | Oriolo - CS | Otricoli - TR |
| Noli - SV | Ogliastro Cilento - SA | Oriolo Romano - VT | Ottana - NU |
| Nomaglio - TO | | Oristano - OR | Ottati - SA |
| Nomi - TN | | Ormea - CN | Ottaviano - NA |

**Appendice B segue - Elenco alfabetico dei Comuni e relative province di appartenenza (Sigle automobilistiche)
Anno 2002**

| | | | |
|------------------------------|-------------------------------|---------------------------|------------------------------|
| Ottiglio - AL | Palestro - PV | Paterno Calabro - CS | Perlo - CN |
| Ottobiano - PV | Paliano - FR | Paternò - CT | Perloz - AO |
| Ottone - PC | Palizzi - RC | Paternopoli - AV | Pernumia - PD |
| Oulx - TO | Pallagorio - KR | Patrica - FR | Pero - MI |
| Ovada - AL | Pallanzeno - VB | Pattada - SS | Perosa Argentina - TO |
| Ovaro - UD | Pallare - SV | Patti - ME | Perosa Canavese - TO |
| Oviglio - AL | Palma di Montechiaro - AG | Patù - LE | Perrero - TO |
| Ovindoli - AQ | Palma Campania - NA | Pau - OR | Persico Dosimo - CR |
| Ovodda - NU | Palmanova - UD | Paularo - UD | Pertengo - VC |
| Oyace - AO | Palmariggi - LE | Pauli Arbarei - CA | Pertica Alta - BS |
| Ozegna - TO | Palmas Arborea - OR | Paulliatino - OR | Pertica Bassa - BS |
| Ozieri - SS | Palmi - RC | Paullo - MI | Pertosa - SA |
| Ozzano dell'Emilia - BO | Palmiano - AP | Paupisi - BN | Pertusio - TO |
| Ozzano Monferrato - AL | Palmoli - CH | Pavarolo - TO | Perugia - PG |
| Ozzero - MI | Palo del Colle - BA | Pavia - PV | Pesaro - PU |
| P | Palombara Sabina - RM | Pavia di Udine - UD | Pescaglia - LU |
| Pabillonis - CA | Palombaro - CH | Pavone del Mella - BS | Pescantina - VR |
| Pace del Mela - ME | Palomonte - SA | Pavone Canavese - TO | Pescara - PE |
| Paceco - TP | Palosco - BG | Pavullo nel Frignano - MC | Pescarolo ed Uniti - CR |
| Pacentro - AQ | Palù - VR | Pazzano - RC | Pescasseroli - AQ |
| Pachino - SR | Palù del Fersina - TN | Peccioli - PI | Pescate - LC |
| Paciano - PG | Paludi - CS | Pecco - TO | Pesche - IS |
| Padenqhe sul Garda - BS | Paluzza - UD | Pecetto di Valenza - AL | Peschici - FG |
| Padergnone - TN | Pamparato - CN | Pecetto Torinese - TO | Peschiera del Garda - VR |
| Paderna - AL | Pancalieri - TO | Pecorara - PC | Peschiera Borromeo - MI |
| Paderno d'Adda - LC | Pancarana - PV | Pedace - CS | Pescia - PT |
| Paderno del Grappa - TV | Panchià - TN | Pedara - CT | Pescina - AQ |
| Paderno Dugnano - MI | Pandino - CR | Pedaso - AP | Pescio Sannita - BN |
| Paderno Franciacorta - BS | Panettieri - CS | Pedavena - BL | Pescocostanzo - AQ |
| Paderno Ponchielli - CR | Panicale - PG | Pedemonte - VI | Pescolanciano - IS |
| Padova - PD | Pannarano - BN | Pederobba - TV | Pescopagano - PZ |
| Padria - SS | Panni - FG | Pedesina - SO | Pescopennataro - IS |
| Padru - SS | Pantelleria - TP | Pedivigliano - CS | Pescorocchiano - RI |
| Padula - SA | Pantiqliate - MI | Pedrengo - BG | Pescosansonesco - PE |
| Paduli - BN | Paola - CS | Peglio - CO | Pescosoldo - FR |
| Paesana - CN | Paolisi - BN | Peglio - PU | Pessano con Bornago - MI |
| Paese - TV | Papasidero - CS | Pegognaga - MN | Pessina Cremonese - CR |
| Pagani - SA | Papozze - RO | Peia - BG | Pessinetto - TO |
| Paganico Sabino - RI | Parabiago - MI | Peio - TN | Petacciato - CB |
| Pagazzano - BG | Parabita - LE | Pelago - FI | Petilia Policastro - KR |
| Pagliara - ME | Paratico - BS | Pella - NO | Petina - SA |
| Paglieta - CH | Parcines - BZ | Pellegrino Parmense - PR | Petralia Soprana - PA |
| Pagnacco - UD | Parè - CO | Pellezzano - SA | Petralia Sottana - PA |
| Pagno - CN | Parella - TO | Pellio Intelvi - CO | Petrella Salto - RI |
| Pagnona - LC | Parenti - CS | Pellizzano - TN | Petrella Tiferina - CB |
| Pago del Vallo di Lauro - AV | Parate - CE | Pelugo - TN | Petriano - PU |
| Pago Veiano - BN | Pareto - AL | Penango - AT | Petriolo - MC |
| Paisco Loveno - BS | Parghelia - VV | Penna in Teverina - TR | Petricoli - AP |
| Paitone - BS | Parlasco - LC | Penna San Giovanni - MC | Petrizzi - CZ |
| Paladina - BG | Parma - PR | Penna Sant'Andrea - TE | Petronà - CZ |
| Palagano - MO | Parodi Ligure - AL | Pennabilli - PU | Petrosino - TP |
| Palagiano - MO | Paroldo - CN | Pennadomo - CH | Petruo Irpino - AV |
| Palagianello - TA | Parolise - AV | Pennapiedimonte - CH | Pettenasco - NO |
| Palagiano - TA | Parona - PV | Penne - PE | Pettinengo - BI |
| Palagonia - CT | Parrano - TR | Pentone - CZ | Pettineo - ME |
| Palaia - PI | Parre - BG | Perano - CH | Pettoranello del Molise - IS |
| Palanzano - PR | Partanna - TP | Perarolo di Cadore - BL | Pettorano sul Gizio - AQ |
| Palata - CB | Partinico - PA | Perca - BZ | Pettorazza Grimani - RO |
| Palau - SS | Paruzzaro - NO | Percile - RM | Pevegnano - CN |
| Palazzo - BG | Parzanica - BG | Perdasdefogu - NU | Pezzana - VC |
| Palazzo Adriano - PA | Pasian di Prato - UD | Perdaxius - CA | Pezzaze - BS |
| Palazzo Canavese - TO | Pasiano di Pordenone - PN | Perdifumo - SA | Pezzolo Valle Uzzone - CN |
| Palazzo Pignano - CR | Paspardo - BS | Perego - LC | Piacenza - PC |
| Palazzo San Gervasio - PZ | Passerano Marmorito - AT | Pereto - AQ | Piacenza d'Adige - PD |
| Palazzolo dello Stella - UD | Passignano sul Trasimeno - PG | Perfugas - SS | Piadena - CR |
| Palazzolo sull'Oglio - BS | Passirano - BS | Pergine Valdarno - AR | Piagge - PU |
| Palazzolo Acreide - SR | Pastena - FR | Pergine Valsugana - TN | Piaggine - SA |
| Palazzolo Vercelese - VC | Pastorano - CE | Pergola - PU | Pian di Sco - AR |
| Palazuolo sul Senio - F | Pastrengo - VR | Perinaldo - IM | Pian Camuno - BS |
| Palena - CH | Pasturana - AL | Perito - SA | Piana degli Albanesi - PA |
| Palermi - CZ | Pasturo - LC | Perledo - LC | Piana di Monte Verna - CE |
| Palermo - PA | Paterno - PZ | Perletto - CN | Piana Crixia - SV |
| Palestrina - RM | | | |

**Appendice B segue - Elenco alfabetico dei Comuni e relative province di appartenenza (Sigle automobilistiche)
Anno 2002**

| | | | |
|-----------------------------|-------------------------------------|---------------------------|--------------------------|
| Piancastagnaio - SI | Pieve di Cadore - BL | Pizzoferrato - CH | Pomarico - MT |
| Piancogno - BS | Pieve di Cento - BO | Pizzoli - AQ | Pomaro Monferrato - AL |
| Piandimeleto - PU | Pieve di Coriano - MN | Pizzone - IS | Pomarolo - TN |
| Piane Crati - CS | Pieve di Ledro - TN | Pizzoni - VV | Pombia - NO |
| Pianella - PE | Pieve di Soligo - TV | Placanica - RC | Pomezia - RM |
| Pianello del Lario - CO | Pieve di Tecco - IM | Plataci - CS | Pomigliano d'Arco - NA |
| Pianello Val Tidone - PC | Pieve Albignola - PV | Platania - CZ | Pompei - NA |
| Pianengo - CR | Pieve Emanuele - MI | Plati - RC | Pompeiana - IM |
| Pianezza - TO | Pieve Fissiraga - LO | Plaus - BZ | Pompiano - BS |
| Pianezze - VI | Pieve Fosciana - LU | Plesio - CO | Pomponesco - MN |
| Pianfei - CN | Pieve Ligure - GE | Ploaghe - SS | Pompu - OR |
| Pianico - BG | Pieve Porto Morone - PV | Plodio - SV | Poncarale - BS |
| Pianiga - VE | Pieve San Giacomo - CR | Pocapaglia - CN | Ponderano - BI |
| Piano di Sorrento - NA | Pieve Santo Stefano - AR | Pocenia - UD | Ponna - CO |
| Pianopoli - CZ | Pieve Tesino - TN | Podenzana - MS | Ponsacco - PI |
| Pianoro - BO | Pieve Torina - MC | Podenzano - PC | Ponso - PD |
| Piansano - VT | Pieve Vergonte - VB | Pofi - FR | Pont-Canavese - TO |
| Piantedo - SO | Pievevogliana - MC | Poggiardo - LE | Pont-Saint-Martin - AO |
| Piario - BG | Pievepelago - MO | Poggibonsi - SI | Pontassieve - FI |
| Piasco - CN | Piglio - FR | Poggio a Caiano - PO | Pontboset - AO |
| Piateda - SO | Pigna - IM | Poggio Berni - RN | Ponte - BN |
| Piatto - BI | Pignataro Interamna - FR | Poggio Bustone - RI | Ponte dell'Olio - PC |
| Piazza al Serchio - LU | Pignataro Maggiore - CE | Poggio Catino - RI | Ponte di Legno - BS |
| Piazza Armerina - EN | Pignola - PZ | Poggio Imperiale - FG | Ponte di Piave - TV |
| Piazza Brembana - BG | Pignone - SP | Poggio Mirteto - RI | Ponte in Valtellina - SC |
| Piazzatorre - BG | Pigra - CO | Poggio Moiano - RI | Ponte nelle Alpi - BL |
| Piazzola sul Brenta - PD | Pila - VC | Poggio Nativo - RI | Ponte Buggianese - PT |
| Piazzolo - BG | Pimentel - CA | Poggio Picenze - AQ | Ponte Gardena - BZ |
| Picciano - PE | Pimonte - NA | Poggio Renatico - FE | Ponte Lambro - CO |
| Picerno - PZ | Pinarolo Po - PV | Poggio Rusco - MN | Ponte Nizza - PV |
| Picininis - FR | Pinasca - TO | Poggio San Lorenzo - RI | Ponte Nossa - BG |
| Pico - FR | Pincara - RO | Poggio San Marcello - AN | Ponte San Nicolò - PD |
| Piea - AT | Pinerolo - TO | Poggio San Vicino - MC | Ponte San Pietro - BG |
| Piedicavallo - BI | Pineto - TE | Poggio Sannita - IS | Pontebba - UD |
| Piedimonte Etneo - CT | Pino d'Asti - AT | Poggiodoro - PG | Pontecagnano Faiano - SA |
| Piedimonte Matese - CE | Pino sulla Sponda del L. Magg. - VA | Poggiolorito - CH | Pontecchio Polesine - RO |
| Piedimonte San Germano - FR | Pino Torinese - TO | Poggiomarino - NA | Pontechianale - CN |
| Piedimulera - VB | Pinzano al Tagliamento - PN | Poggioreale - TP | Pontecorvo - FR |
| Piegaro - PG | Pinzolo - TN | Poggiosini - BA | Pontecurone - AL |
| Pienza - SI | Piobbico - PU | Poggiridenti - SO | Pontedassio - IM |
| Pieranica - CR | Piobesi d'Alba - CN | Pogliano Milanese - MI | Pontedera - PI |
| Pietra de' Giorgi - PV | Piobesi Torinese - TO | Pognana Lario - CO | Pontelandolfo - BN |
| Pietra Ligure - SV | Piode - VC | Pognano - BG | Pontelatone - CE |
| Pietra Marazzi - AL | Pioltello - MI | Pogno - NO | Pontelongo - PD |
| Pietrabbondante - IS | Piombino - LI | Pojana Maggiore - VI | Pontenure - PC |
| Pietrabruna - IM | Piombino Dese - PD | Poirino - TO | Ponteranica - BG |
| Pietracamela - TE | Pioraco - MC | Polaveno - BS | Pontestura - AL |
| Pietracatella - CB | Piovasasco - TO | Polcenigo - PN | Pontevico - BS |
| Pietracupa - CB | Piovà Massaia - AT | Polesella - RO | Pontey - AO |
| Pietradefusi - AV | Piove di Sacco - PD | Polesine Parmense - PR | Ponti - AL |
| Pietraferrazzana - CH | Piovene Rocchette - VI | Poli - RM | Ponti sul Mincio - MN |
| Pietrafitta - CS | Piovera - AL | Polia - VV | Pontida - BG |
| Pietragalla - PZ | Piozzano - PC | Polico - MT | Pontinia - LT |
| Pietralunga - PG | Piozzo - CN | Polignano a Mare - BA | Pontinvrea - SV |
| Pietramelara - CE | Piraino - ME | Polinago - MO | Pontirolo Nuovo - BG |
| Pietramontecorvino - FG | Pisa - PI | Polino - TR | Pontoglio - BS |
| Pietranico - PE | Pisano - NO | Polistena - RC | Pontremoli - MS |
| Pietrapaola - CS | Piscina - TO | Polizzi Generosa - PA | Ponza - LT |
| Pietrapertosa - PZ | Piscinas - CA | Polla - SA | Ponzano di Fermo - AP |
| Pietraperzia - EN | Pisciotta - SA | Pollein - AO | Ponzano Monferrato - AL |
| Pietraporzio - CN | Pisogne - BS | Pollena Trocchia - NA | Ponzano Romano - RM |
| Pietraraja - BN | Pisoniano - RM | Pollenza - MC | Ponzano Veneto - TV |
| Pietrarubbia - PU | Pisticci - MT | Pollica - SA | Ponzone - AL |
| Pietrasanta - LU | Pistoia - PT | Pollina - PA | Popoli - PE |
| Pietrastormina - AV | Pitigliano - GR | Pollone - BI | Poppi - AR |
| Pietravairano - CE | Pitigliano - GR | Pollutri - CH | Porano - TR |
| Pietrelcina - BN | Piubega - MN | Polonghera - CN | Porcari - LU |
| Pieve a Nievole - PT | Piuro - SO | Polpenazze del Garda - BS | Porcia - PN |
| Pieve d'Alpago - BL | Piverone - TO | Polverara - PD | Portonovo - PN |
| Pieve d'Olimi - CR | Pizzale - PV | Polverigi - AN | Porlezza - CO |
| Pieve del Cairo - PV | Pizzighetone - CR | Pomarance - PI | |
| Pieve di Bono - TN | Pizzo - VV | Pomaretto - TO | |

**Appendice B segue - Elenco alfabetico dei Comuni e relative province di appartenenza (Sigle automobilistiche)
Anno 2002**

| | | | |
|--------------------------------|--------------------------------|---------------------------|---------------------------|
| Pomassio - IM | Pralormo - TO | Provaglio Val Sabbia - BS | Randazzo - CT |
| Porpetto - UD | Pralungo - BI | Proves - BZ | Ranica - BG |
| Porretta Terme - BO | Pramaggiore - VE | Providenti - CB | Ranzanico - BG |
| Portacomaro - AT | Pramollo - TO | Prunetto - CN | Ranzo - IM |
| Portalbera - PV | Prarolo - VC | Puegnago sul Garda - BS | Rapagnano - AP |
| Porte - TO | Prarostino - TO | Puglianello - BN | Rapallo - GE |
| Portici - NA | Prasco - AL | Pula - CA | Rapino - CH |
| Portico di Caserta - CE | Prascorsano - TO | Pulfero - UD | Rapolano Terme - SI |
| Portico e San Benedetto - FC | Praso - TN | Pulsano - TA | Rapolla - PZ |
| Portigliola - RC | Prata d'Ansidonia - AQ | Pumenengo - BG | Rapone - PZ |
| Porto Azzurro - LI | Prata di Pordenone - PN | Puos d'Alpago - BL | Rassa - VC |
| Porto Ceresio - VA | Prata di Principato Ultra - AV | Pusiano - CO | Rasun Anterselva - BZ |
| Porto Cesareo - LE | Prata Camportaccio - SO | Putifigari - SS | Rasura - SO |
| Porto Empedocle - AG | Prata Sannita - CE | Putignano - BA | Ravanusa - AG |
| Porto Mantovano - MN | Pratella - CE | | Ravarino - MO |
| Porto Recanati - MC | Pratiglione - TO | Q | Ravascletto - UD |
| Porto San Giorgio - AP | Prato - PO | Quadrelle - AV | Ravello - SA |
| Porto Sant'Elpidio - AP | Prato allo Stelvio - BZ | Quadri - CH | Ravenna - RA |
| Porto Tolle - RO | Prato Carnico - UD | Quagliuzzo - TO | Raveo - UD |
| Porto Torres - SS | Prato Sesia - NO | Qualiano - NA | Raviscanina - CE |
| Porto Valtravaglia - VA | Pratola Peligna - AQ | Quaranti - AT | Re - VB |
| Porto Viro - RO | Pratola Serra - AV | Quaregna - BI | Rea - PV |
| Portobuffolè - TV | Pratovecchio - AR | Quarqento - AL | Realmondo - AG |
| Portocannone - CB | Pravisdolini - PN | Quarna Sopra - VB | Reana del Rojale - UD |
| Portoferraio - LI | Pray - BI | Quarna Sotto - VB | Reano - TO |
| Portofino - GE | Prazzo - CN | Quarona - VC | Recale - CE |
| Portogruaro - VE | Prè-Saint-Didier - AO | Quarrata - PT | Recanati - MC |
| Portomaggiore - FE | Precentico - UD | Quart - AO | Recco - GE |
| Portopalo di Capo Passero - SR | Preci - PG | Quarto - NA | Recetto - NO |
| Portoscuso - CA | Predappio - FC | Quarto d'Altino - VE | Recoaro Terme - VI |
| Portovenere - SP | Predazzo - TN | Quartu Sant'Elena - CA | Redavalle - PV |
| Portula - BI | Predoi - BZ | Quartucciu - CA | Redondesco - MN |
| Posada - NU | Predore - BG | Quassolo - TO | Refrancore - AT |
| Posina - VI | Predosa - AL | Quattordio - AL | Refrontolo - TV |
| Positano - SA | Preganziol - TV | Quattro Castella - RE | Regalbutto - EN |
| Possagno - TV | Pregnana Milanese - MI | Quero - BL | Reggello - FI |
| Posta - RI | Prelà - IM | Quiliano - SV | Reggio di Calabria - RC |
| Posta Fibreno - FR | Premana - LC | Quincinetto - TO | Reggio nell'Emilia - RE |
| Postal - BZ | Premariacco - UD | Quindici - AV | Reggiolo - RE |
| Postalesio - SO | Premeno - VB | Quingentole - MN | Reino - BN |
| Postiglione - SA | Premia - VB | Quintano - CR | Reitano - ME |
| Postua - VC | Premilcuore - FC | Quinto di Treviso - TV | Remanzacco - UD |
| Potenza - PZ | Premolo - BG | Quinto Vercellese - VC | Remedello - BS |
| Potenza Picena - MC | Premosello-Chiovena - VB | Quinto Vicentino - VI | Renate - MI |
| Pove del Grappa - VI | Preone - UD | Quinzano d'Oglio - BS | Rende - CS |
| Povegliano - TV | Preore - TN | Quistello - MN | Renon - BZ |
| Povegliano Veronese - VR | Preotto - UD | Quittengo - BI | Resana - TV |
| Poviglio - RE | Preseglie - BS | | Rescaldina - MI |
| Povoletto - UD | Presenzano - CE | R | Resia - UD |
| Pozza di Fassa - TN | Presezzo - BG | Rabbi - TN | Resiutta - UD |
| Pozzaglia Sabina - RI | Presicce - LE | Racale - LE | Resuttano - CL |
| Pozzaglio ed Uniti - CR | Pressana - VR | Racalmuto - AG | Retorbido - PV |
| Pozzallo - RG | Prestine - BS | Racconigi - CN | Revello - CN |
| Pozzilli - IS | Pretoro - CH | Racines - BZ | Revere - MN |
| Pozzo d'Adda - MI | Prevalle - BS | Radda in Chianti - SI | Reviglio - AT |
| Pozzol Groppo - AL | Prezza - AQ | Raddusa - CT | Revine Lago - TV |
| Pozzolengo - BS | Prezzo - TN | Radicofani - SI | Revò - TN |
| Pozzoleone - VI | Priero - CN | Radicondoli - SI | Rezzago - CO |
| Pozzolo Formigaro - AL | Prignano sulla Secchia - MC | Raffadali - AG | Rezzato - BS |
| Pozzomaggiore - SS | Prignano Cilento - SA | Ragalna - CT | Rezzo - IM |
| Pozzonovo - PD | Primaluna - LC | Ragogna - UD | Rezzoaglio - GE |
| Pozzuoli - NA | Priocca - CN | Ragoli - TN | Rhemes-Notre-Dame - AO |
| Pozzuolo del Friuli - UD | Priola - CN | Ragusa - RG | Rhemes-Saint-Georges - AO |
| Pozzuolo Martesana - MI | Priolo Garqallo - SR | Raiano - AQ | Rho - MI |
| Pradalunga - BG | Priverno - LT | Ramacca - CT | Riace - RC |
| Pradamano - UD | Prizzi - PA | Ramiseto - RE | Rialto - SV |
| Pradives - CN | Proceno - VT | Ramponio Verna - CO | Riano - RM |
| Pragelato - TO | Procida - NA | Rancio Valcuvia - VA | Riardo - CE |
| Praia a Mare - CS | Propata - GE | Ranco - VA | Ribera - AG |
| Praiano - SA | Proserpio - CO | | Ribordone - TO |
| Pralboino - BS | Prossedi - LT | | Ricadi - VV |
| Prali - TO | Provaglio d'Iseo - BS | | Ricaldone - AL |

**Appendice B segue - Elenco alfabetico dei Comuni e relative province di appartenenza (Sigle automobilistiche)
Anno 2002**

| | | | |
|--------------------------------|-----------------------------|-----------------------------|---------------------------|
| Riccia - CB | Roaschia - CN | Roccasecca - FR | Ronco all'Adige - VR |
| Riccione - RN | Roascio - CN | Roccasecca dei Volsci - LT | Ronco Biellese - BI |
| Riccò del Golfo di Spezia - SP | Roasio - VC | Roccasicura - IS | Ronco Briantino - MI |
| Ricengo - CR | Roatto - AT | Roccaspavera - CN | Ronco Canavese - TO |
| Ricigliano - SA | Robassomero - TO | Roccaspinalveti - CH | Ronco Scrivia - GE |
| Riese Pio X - TV | Robbiate - LC | Roccastrada - GR | Roncobello - BG |
| Riesi - CL | Robbio - PV | Roccavaldina - ME | Roncoferraro - MN |
| Rieti - RI | Robecchetto con Induno - MI | Roccaverano - AT | Roncofreddo - FC |
| Rifiano - BZ | Robecco d'Oglio - CR | Roccapignale - SV | Roncola - BG |
| Rifreddo - CN | Robecco sul Naviglio - MI | Roccapione - CN | Roncone - TN |
| Rignano sull'Arno - FI | Robecco Pavese - PV | Roccapivara - CB | Rondanina - GE |
| Rignano Flaminio - RM | Robella - AT | Roccella Ionica - RC | Rondissone - TO |
| Rignano Garganico - FG | Robilante - CN | Roccella Valdemone - ME | Ronsecco - VC |
| Rigolato - UD | Roburent - CN | Rocchetta a Volturno - IS | Ronzo-Chienis - TN |
| Rima San Giuseppe - VC | Rocca d'Arazzo - AT | Rocchetta di Vara - SP | Ronzone - TN |
| Rimasco - VC | Rocca d'Arce - FR | Rocchetta e Croce - CE | Roppolo - BI |
| Rimella - VC | Rocca d'Evandro - CE | Rocchetta Belbo - CN | Rorà - TO |
| Rimini - RN | Rocca de' Baldi - CN | Rocchetta Ligure - AL | Rosà - VI |
| Rio di Pusteria - BZ | Rocca de' Giorgi - PV | Rocchetta Nervina - IM | Rosarno - RC |
| Rio nell'Elba - LI | Rocca di Botte - AQ | Rocchetta Palafea - AT | Rosasco - PV |
| Rio Marina - LI | Rocca di Cambio - AQ | Rocchetta Sant'Antonio - FG | Rosate - MI |
| Rio Saliceto - RE | Rocca di Cave - RM | Rocchetta Tanaro - AT | Rosazza - BI |
| Riofreddo - RM | Rocca di Mezzo - AQ | Rodano - MI | Rosciano - PE |
| Riola Sardo - OR | Rocca di Neto - KR | Roddi - CN | Roscigno - SA |
| Riolo Terme - RA | Rocca di Papa - RM | Roddino - CN | Rose - CS |
| Riolunato - MO | Rocca Canavese - TO | Rodello - CN | Rosello - CH |
| Riomaggiore - SP | Rocca Canterano - RM | Rodengo - BZ | Roseto degli Abruzzi - TE |
| Rionero in Vulture - PZ | Rocca Cigliè - CN | Rodengo-Saiano - BS | Roseto Capo Spulico - CS |
| Rionero Sannitico - IS | Rocca Grimalda - AL | Rodero - CO | Roseto Valfortore - FG |
| Ripa Teatina - CH | Rocca Imperiale - CS | Rodi Garganico - FG | Rosignano Marittimo - LI |
| Ripabottoni - CB | Rocca Massima - LT | Rodi Milici - ME | Rosignano Monferrato - AL |
| Ripacandida - PZ | Rocca Pia - AQ | Rodigo - MN | Rosolina - RO |
| Ripalimosani - CB | Rocca Pietore - BL | Roè Volciano - BS | Rosolini - SR |
| Ripalta Arpina - CR | Rocca Priora - RM | Rofrano - SA | Rosora - AN |
| Ripalta Cremasca - CR | Rocca San Casciano - FC | Rogeno - LC | Rossa - VC |
| Ripalta Gueriniana - CR | Rocca San Felice - AV | Roggiano Gravina - CS | Rossana - CN |
| Riparbella - PI | Rocca San Giovanni - CH | Roghudi - RC | Rossano - CS |
| Ripatransone - AP | Rocca Santa Maria - TE | Rogliano - CS | Rossano Veneto - VI |
| Ripe - AN | Rocca Santo Stefano - RM | Rognano - PV | Rossiglione - GE |
| Ripe San Ginesio - MC | Rocca Sinibalda - RI | Rogno - BG | Rosta - TO |
| Ripi - FR | Rocca Susella - PV | Rogolo - SO | Rota d'Imagna - BG |
| Riposto - CT | Roccabascerana - AV | Roiate - RM | Rota Greca - CS |
| Rittana - CN | Roccabernarda - KR | Roio del Sangro - CH | Rotella - AP |
| Riva del Garda - TN | Roccabianca - PR | Roisan - AO | Rotello - CB |
| Riva di Soltò - BG | Roccabruna - CN | Roletto - TO | Rotonda - PZ |
| Riva presso Chieri - TO | Roccacasa - AQ | Rolo - RE | Rotondella - MT |
| Riva Ligure - IM | Roccadaspide - SA | Roma - RM | Rotondi - AV |
| Riva Valdobbia - VC | Roccafiorita - ME | Romagnano al Monte - SA | Rottofreno - PC |
| Rivalba - TO | Roccafluvione - AP | Romagnano Sesia - NO | Rotzo - VI |
| Rivalta di Torino - TO | Roccaforte del Greco - RC | Romagnese - PV | Roure - TO |
| Rivalta Bormida - AL | Roccaforte Ligure - AL | Romallo - TN | Rovagnate - LC |
| Rivamonte Agordino - BL | Roccaforte Mondovì - CN | Romana - SS | Rovasenda - VC |
| Rivanazzano - PV | Roccaforzata - TA | Romanengo - CR | Rovato - BS |
| Rivara - TO | Roccafranca - BS | Romano d'Ezzelino - VI | Rovegno - GE |
| Rivarolo del Re ed Uniti - CR | Roccatravere - RM | Romano di Lombardia - BG | Rovellasca - CO |
| Rivarolo Canavese - TO | Roccatigliosa - SA | Romano Canavese - TO | Rovello Porro - CO |
| Rivarolo Mantovano - MN | Roccatignone - LT | Romans d'Isongo - GO | Roverbella - MN |
| Rivarone - AL | Roccalbegna - GR | Rombiolo - VV | Roverchiara - VR |
| Rivarossa - TO | Roccalumera - ME | Romeno - TN | Roverè della Luna - TN |
| Rive - VC | Roccamandolfi - IS | Romentino - NO | Roverè Veronese - VR |
| Rive d'Arcano - UD | Roccamena - PA | Rometta - ME | Roveredo di Guà - VR |
| Rivello - PZ | Roccamonfina - CE | Ronago - CO | Roveredo in Piano - PN |
| Rivergaro - PC | Roccamontepiano - CH | Roncà - VR | Rovereto - TN |
| Rivignano - UD | Roccamorice - PE | Roncade - TV | Rovescaia - PV |
| Rivisonoli - AQ | Roccanova - PZ | Roncadedelle - BS | Rovetta - BG |
| Rivodutri - RI | Roccantica - RI | Roncaro - PV | Roviano - RM |
| Rivoli - TO | Roccapalumba - PA | Roncegno - TN | Rovigo - RO |
| Rivoli Veronese - VR | Roccapiemonte - SA | Roncello - MI | Rovito - CS |
| Rivolta d'Adda - CR | Roccarainola - NA | Ronchi dei Legionari - GO | Rovolon - PD |
| Rizziconi - RC | Roccaraso - AQ | Ronchi Valsugana - TN | Rozzano - MI |
| Ro - FE | Roccaromana - CE | Ronchis - UD | Rubano - PD |
| Roana - VI | Roccascalegna - CH | Ronciglione - VT | Rubiana - TO |

**Appendice B segue - Elenco alfabetico dei Comuni e relative province di appartenenza (Sigle automobilistiche)
Anno 2002**

| | | | |
|----------------------------|-----------------------------------|------------------------------------|--------------------------------|
| Rubiera - RE | Salle - PE | San Colombano al Lambro - MI | San Giorgio La Molarola - BN |
| Ruda - UD | Salmour - CN | San Colombano Belmonte - TO | San Giorgio Lucano - MT |
| Rudiano - BS | Salò - BS | San Colombano Certenoli - GE | San Giorgio Monferrato - AL |
| Rueglio - TO | Salorno - BZ | San Cono - CT | San Giorgio Morgeto - RC |
| Ruffano - LE | Salsomaggiore Terme - PR | San Cosmo Albanese - CS | San Giorgio Piacentino - PC |
| Ruffia - CN | Saltara - PU | San Costantino Albanese - PZ | San Giorgio Scarampi - AT |
| Ruffrè - TN | Saltrio - VA | San Costantino Calabro - VV | San Giorgio su Legnano - MI |
| Rufina - FI | Saludecio - RN | San Costanzo - PU | San Giorio di Susa - TO |
| Ruinass - OR | Saluggia - VC | San Cristoforo - AL | San Giovanni a Piro - SA |
| Ruino - PV | Salussola - BI | San Damiano al Colle - PV | San Giovanni al Natisone - UD |
| Rumo - TN | Saluzzo - CN | San Damiano d'Asti - AT | San Giovanni d'Asso - SI |
| Ruoti - PZ | Salve - LE | San Damiano Macra - CN | San Giovanni del Dosso - MN |
| Russi - RA | Salvirola - CR | San Daniele del Friuli - UC | San Giovanni di Gerace - RC |
| Rutigliano - BA | Salvitelle - SA | San Daniele Po - CR | San Giovanni in Croce - CR |
| Rutino - SA | Salza di Pinerolo - TO | San Demetrio Corone - CS | San Giovanni in Fiore - CE |
| Ruviano - CE | Salza Irpina - AV | San Demetrio ne' Vestini - AQ | San Giovanni in Fico - CS |
| Ruvo del Monte - PZ | Salzano - VE | San Didero - TO | San Giovanni in Marignano - RN |
| Ruvo di Puglia - BA | Samarate - VA | San Dona' di Piave - VE | San Giovanni in Persiceto - BC |
| | Samassi - CA | San Donaci - BR | San Giovanni Bianco - BG |
| S | Samatzai - CA | San Donato di Lecce - LE | San Giovanni Gemini - AG |
| Sabaudia - LT | Sambuca di Sicilia - AG | San Donato di Ninea - CS | San Giovanni Ilarione - VR |
| Sabbia - VC | Sambuca Pistoiese - PT | San Donato Milanese - MI | San Giovanni Incarico - FR |
| Sabbio Chiese - BS | Sambuci - RM | San Donato Val di Comino - FR | San Giovanni la Punta - CT |
| Sabbioneta - MN | Sambuco - CN | San Dorligo della Valle - TS | San Giovanni Lipioni - CH |
| Sacco - SA | Sammichele di Bari - BA | San Fedele Intelvi - CO | San Giovanni Lupatoto - VR |
| Saccocolongo - PD | Samo - RC | San Fele - PZ | San Giovanni Rotondo - FG |
| Sacile - PN | Samolaco - SO | San Felice a Cancelli - CE | San Giovanni Suergiu - CA |
| Sacrofano - RM | Samone - TN | San Felice del Benaco - BS | San Giovanni Teatino - CH |
| Sadali - NU | Samone - TO | San Felice del Molise - CB | San Giovanni Valdarno - AR |
| Sagama - NU | Sampeyre - CN | San Felice sul Panaro - MO | San Giuliano del Sannio - CE |
| Sagliano Micca - BI | Samugheo - OR | San Felice Circeo - LT | San Giuliano di Puglia - CE |
| Sagrado - GO | San Bartolomeo al Mare - IM | San Ferdinando - RC | San Giuliano Milanese - MI |
| Sagron Mis - TN | San Bartolomeo in Galdo - BN | San Ferdinando di Puglia - FG | San Giuliano Terme - PI |
| Saint-Christophe - AO | San Bartolomeo Val Cavaragna - CO | San Fermo della Battaglia - CO | San Giuseppe Jato - PA |
| Saint-Denis - AO | San Basile - CS | San Fili - CS | San Giuseppe Vesuviano - NA |
| Saint-Marcel - AO | San Basilio - CA | San Filippo del Mela - ME | San Giustino - PG |
| Saint-Nicolas - AO | San Bassano - CR | San Fior - TV | San Giusto Canavese - TO |
| Saint-Oyen - AO | San Bellino - RC | San Fiorano - LO | San Godenzo - FI |
| Saint-Pierre - AO | San Benedetto dei Marsi - AQ | San Floriano del Collio - GC | San Gregorio d'Ippona - VV |
| Saint-Rhemy-en-Bosses - AO | San Benedetto del Tronto - AP | San Floro - CZ | San Gregorio da Sassola - RM |
| Saint-Vincent - AO | San Benedetto in Perillis - AC | San Francesco al Campo - TO | San Gregorio di Catania - CT |
| Sala Baganza - PR | San Benedetto Belbo - CN | San Fratello - ME | San Gregorio nelle Alpi - BL |
| Sala Biellese - BI | San Benedetto Po - MN | San Gavino Monreale - CA | San Gregorio Magno - SA |
| Sala Bolognese - BO | San Benedetto Ullano - CS | San Gemini - TR | San Gregorio Matese - CE |
| Sala Comacina - CO | San Benedetto Val di Sambro - BO | San Genesio ed Uniti - PV | San Lazzaro di Savena - BO |
| Sala Consilina - SA | San Benigno Canavese - TO | San Genesio Atesino - BZ | San Leo - PU |
| Sala Monferrato - AL | San Bernardino Verbano - VE | San Gennaro Vesuviano - NA | San Leonardo - UD |
| Salandra - MT | San Biagio della Cima - IM | San Germano dei Berici - VI | San Leonardo in Passiria - BZ |
| Salaparuta - TP | San Biagio di Callalta - TV | San Germano Chisone - TO | San Leucio del Sannio - BN |
| Salara - RO | San Biagio Platani - AG | San Germano Vercellese - VC | San Lorenzo - BN |
| Salasco - VC | San Biagio Saracinisco - FR | San Gervasio Bresciano - BS | San Lorenzo - RC |
| Salassa - TO | San Biase - CB | San Giacomo degli Schiavoni - CB | San Lorenzo al Mare - IM |
| Salbertrand - TO | San Bonifacio - VR | San Giacomo delle Segnate - MN | San Lorenzo del Vallo - CS |
| Salcedo - VI | San Buono - CH | San Giacomo Filippo - SO | San Lorenzo di Sebato - BZ |
| Salcito - CB | San Calogero - VV | San Giacomo Vercellese - VC | San Lorenzo in Banale - TN |
| Sale - AL | San Candido - BZ | San Gillio - TO | San Lorenzo in Campo - PU |
| Sale delle Langhe - CN | San Canzian d'Isonzo - GC | San Gimignano - SI | San Lorenzo Bellizzi - CS |
| Sale Marasino - BS | San Carlo Canavese - TO | San Ginesio - MC | San Lorenzo Isontino - GC |
| Sale San Giovanni - CN | San Casciano dei Bagni - SI | San Giorgio a Cremano - NA | San Lorenzo Maggiore - BN |
| Salemi - TP | San Casciano in Val di Pesa - FI | San Giorgio a Liri - FR | San Lorenzo Nuovo - VT |
| Salento - SA | San Cassiano - LE | San Giorgio del Sannio - BN | San Luca - RC |
| Salerano sul Lambro - LO | San Cataldo - CL | San Giorgio della Richinvelda - PN | San Lucido - CS |
| Salerano Canavese - TO | San Cesareo - RO | San Giorgio delle Pertiche - PD | San Lupo - BN |
| Salerno - SA | San Cesario di Lecce - LE | San Giorgio di Lomellina - PV | San Mango d'Aquino - CZ |
| Saletto - PD | San Cesario sul Panaro - MO | San Giorgio di Mantova - MN | San Mango sul Calore - AV |
| Salgareda - TV | San Chirico Nuovo - PZ | San Giorgio di Nogaro - UD | San Mango Piemonte - SA |
| Sali Vercellese - VC | San Chirico Raparo - PZ | San Giorgio di Pesaro - PU | San Marcellino - CE |
| Salice Salentino - LE | San Cipirello - PA | San Giorgio di Piano - BO | San Marcello - AN |
| Saliceto - CN | San Cipriano d'Aversa - CE | San Giorgio in Bosco - PD | San Marcello Pistoiese - PT |
| Salisano - RI | San Cipriano Picentino - SA | San Giorgio Albanese - CS | San Marco d'Alunzio - ME |
| Salizole - VR | San Cipriano Po - PV | San Giorgio Canavese - TO | San Marco dei Cavoti - BN |
| | San Clemente - RN | San Giorgio Ionico - TA | San Marco in Lamis - FG |

**Appendice B segue - Elenco alfabetico dei Comuni e relative province di appartenenza (Sigle automobilistiche)
Anno 2002**

| | | | |
|----------------------------------|------------------------------------|---------------------------------------|-----------------------------------|
| San Marco Argentano - CS | San Pietro a Maida - CZ | San Vito - CA | Sant'Angelo Le Fratte - PZ |
| San Marco Evangelista - CE | San Pietro al Natisone - UD | San Vito al Tagliamento - PN | Sant'Angelo Limosano - CB |
| San Marco la Catola - FG | San Pietro al Tanagro - SA | San Vito al Torre - UD | Sant'Angelo Lodigiano - LC |
| San Martino al Tagliamento - PN | San Pietro di Cadore - BL | San Vito dei Normanni - BR | Sant'Angelo Lomellina - PV |
| San Martino d'Agri - PZ | San Pietro di Caridà - RC | San Vito di Cadore - BL | Sant'Angelo Muxaro - AG |
| San Martino del Lago - CR | San Pietro di Feletto - TV | San Vito di Fagagna - UD | Sant'Angelo Romano - RM |
| San Martino di Finita - CS | San Pietro di Morubio - VR | San Vito di Leguzzano - VI | Sant'Anna d'Alfaedo - VR |
| San Martino di Lupari - PD | San Pietro in Amantea - CS | San Vito sullo Ionio - CZ | Sant'Anna Arresi - CA |
| San Martino di Venezze - RC | San Pietro in Cariano - VR | San Vito Chietino - CH | Sant'Antimo - NA |
| San Martino in Badia - BZ | San Pietro in Casale - BO | San Vito Lo Capo - TP | Sant'Antioco - CA |
| San Martino in Passiria - BZ | San Pietro in Cerro - PC | San Vito Romano - RM | Sant'Antonino di Susa - TC |
| San Martino in Pensilis - CB | San Pietro in Gu - PD | San Vittore del Lazio - FR | Sant'Antonio di Gallura - SE |
| San Martino in Rio - RE | San Pietro in Guarano - CS | San Vittore Olona - MI | Sant'Antonio Abate - NA |
| San Martino in Strada - LO | San Pietro in Lama - LE | San Zeno di Montagna - VR | Sant'Apollinare - FR |
| San Martino sulla Marrucina - CH | San Pietro Apostolo - CZ | San Zeno Naviglio - BS | Sant'Arcangelo - PZ |
| San Martino Alfieri - AT | San Pietro Avellana - IS | San Zenone al Lambro - MI | Sant'Arcangelo Trimonte - BN |
| San Martino Buon Albergo - VR | San Pietro Clarenza - CT | San Zenone al Po - PV | Sant'Arpino - CE |
| San Martino Canavese - TO | San Pietro Infine - CE | San Zenone degli Ezzelini - TV | Sant'Arsenio - SA |
| San Martino dall'Argine - MN | San Pietro Mosezzo - NO | Sanarica - LE | Sant'Egidio del Monte Albino - SA |
| San Martino Sannita - BN | San Pietro Mussolino - VI | Sandigliano - BI | Sant'Egidio alla Vibrata - TE |
| San Martino Siccomario - PV | San Pietro Val Lemina - TO | Sandrigo - VI | Sant'Elena - PD |
| San Martino Valle Caudina - AV | San Pietro Vernotico - BR | Sanfrè - CN | Sant'Elena Sannita - IS |
| San Marzano di San Giuseppe - TA | San Pietro Viminario - PD | Sanfront - CN | Sant'Elia a Pianisi - CB |
| San Marzano sul Sarno - SA | San Pio delle Camere - AQ | Sangano - TO | Sant'Elia Fiumerapido - FR |
| San Marzano Oliveto - AT | San Polo d'Enza - RE | Sangiano - VA | Sant'Elpidio a Mare - AP |
| San Massimo - CB | San Polo dei Cavalieri - RM | Sanginetto - CS | Sant'Eufemia a Maiella - PE |
| San Maurizio d'Opaglio - NC | San Polo di Piave - TV | Sanguinetto - VR | Sant'Eufemia d'Aspromonte - RC |
| San Maurizio Canavese - TO | San Polo Matese - CB | Sanluri - CA | Sant'Eusanio del Sangro - CH |
| San Mauro di Saline - VR | San Ponso - TO | Sannazzaro de' Burgondi - PV | Sant'Eusanio Forconese - AQ |
| San Mauro Castelverde - PA | San Possidonio - MO | Sannicandro di Bari - BA | Sant'Ilario d'Enza - RE |
| San Mauro Cilento - SA | San Potito Sannitico - CE | Sannicola - LE | Sant'Ilario dello Ionio - RC |
| San Mauro Forte - MT | San Potito Ultra - AV | Sansepolcro - AR | Sant'Ippolito - PU |
| San Mauro la Bruca - SA | San Prisco - CE | Sant'Abbondio - CO | Sant'Olcese - GE |
| San Mauro Marchesato - KR | San Procopio - RC | Sant'Agapito - IS | Sant'Omero - TE |
| San Mauro Pascoli - FC | San Prospero - MO | Sant'Agata de' Goti - BN | Sant'Omobono Imagna - BG |
| San Mauro Torinese - TO | San Quirico d'Orcia - SI | Sant'Agata del Bianco - RC | Sant'Onofrio - VV |
| San Michele al Tagliamento - VE | San Quirino - PN | Sant'Agata di Esaro - CS | Sant'Orreste - RM |
| San Michele all'Adige - TN | San Raffaele Cimena - TO | Sant'Agata di Militello - ME | Sant'Orsola Terme - TN |
| San Michele di Ganzaria - CT | Sanremo - IM | Sant'Agata di Puglia - FG | Sant'Urbano - PD |
| San Michele di Serino - AV | San Roberto - RC | Sant'Agata sul Santeramo - RA | Santa Brigida - BG |
| San Michele Mondovì - CN | San Rocco al Porto - LO | Sant'Agata Bolognese - BO | Santa Caterina dello Ionio - CZ |
| San Michele Salentino - BF | San Romano in Garfagnana - LU | Sant'Agata Feltria - PU | Santa Caterina Albanese - CS |
| San Miniato - PI | San Rufo - SA | Sant'Agata Fossili - AL | Santa Caterina Villarmosa - CL |
| San Nazario - VI | San Salvatore di Fitalia - ME | Sant'Agata li Battiati - CT | Santa Cesarea Terme - LE |
| San Nazzaro - BN | San Salvatore Monferrato - AL | Sant'Agnello - NA | Santa Cristina d'Aspromonte - RC |
| San Nazzaro Sesia - NO | San Salvatore Telesino - BN | Sant'Agostino - FE | Santa Cristina e Bissonne - PV |
| San Nazzaro Val Cavargna - CO | San Salvo - CH | Sant'Albano Stura - CN | Santa Cristina Gela - PA |
| San Nicandro Garganico - FG | San Sebastiano al Vesuvio - NA | Sant'Alessio con Vialone - PV | Santa Cristina Val Gardena - BZ |
| San Nicola da Crissa - VV | San Sebastiano da Po - TO | Sant'Alessio in Aspromonte - RC | Santa Croce del Sannio - BN |
| San Nicola dell'Alto - KR | San Sebastiano Curone - AL | Sant'Alessio Siculo - ME | Santa Croce di Magliano - CB |
| San Nicola Arcella - CS | San Secondo di Pinerolo - TO | Sant'Alfio - CT | Santa Croce sull'Arno - PI |
| San Nicola Baronina - AV | San Secondo Parmense - PR | Sant'Ambrogio di Torino - TO | Santa Croce Camerina - RG |
| San Nicola la Strada - CE | San Severino Lucano - PZ | Sant'Ambrogio di Valpolicella - VR | Santa Domenica Talao - CS |
| San Nicola Manfredi - BN | San Severino Marche - MC | Sant'Ambrogio sul Garigliano - FR | Santa Domenica Vittoria - ME |
| San Nicolò d'Arcidano - OR | San Severo - FG | Sant'Anastasia - NA | Santa Elisabetta - AG |
| San Nicolò di Comelico - BL | San Sossio Baronina - AV | Sant'Anatolia di Narco - PG | Santa Fiora - GR |
| San Nicolò Gerrei - CA | San Sostene - CZ | Sant'Andrea del Garigliano - FR | Santa Flavia - PA |
| San Pancrazio - BZ | San Sosti - CS | Sant'Andrea di Conza - AV | Santa Giuletta - PV |
| San Pancrazio Salentino - BR | San Sperate - CA | Sant'Andrea Apostolo dello Ionio - CZ | Santa Giusta - OR |
| San Paolo - BS | San Tammaro - CE | Sant'Andrea Frius - CA | Santa Giustina - BL |
| San Paolo d'Argon - BG | San Teodoro - ME | Sant'Angelo a Cupolo - BN | Santa Giustina in Colle - PC |
| San Paolo di Civitate - FG | San Teodoro - NU | Sant'Angelo a Fasanella - SA | Santa Luce - PI |
| San Paolo di Jesi - AN | San Tomaso Agordino - BL | Sant'Angelo a Scala - AV | Santa Lucia del Mela - ME |
| San Paolo Albanese - PZ | San Valentino in Abruzzo Cit. - PE | Sant'Angelo all'Esca - AV | Santa Lucia di Piave - TV |
| San Paolo Bel Sito - NA | San Valentino Torio - SA | Sant'Angelo d'Alife - CE | Santa Lucia di Serino - AV |
| San Paolo Cervo - BI | San Venanzo - TR | Sant'Angelo dei Lombardi - AV | Santa Margherita d'Adige - PD |
| San Paolo Solibrito - AT | San Vendemiano - TV | Sant'Angelo del Pesco - IS | Santa Margherita di Belice - AG |
| San Pellegrino Terme - BG | San Vero Milis - OR | Sant'Angelo di Brolo - ME | Santa Margherita di Staffora - PV |
| San Pier d'Isonzo - GO | San Vincenzo - LI | Sant'Angelo di Piove di Sacco - PD | Santa Margherita Ligure - GE |
| San Pier Niceto - ME | San Vincenzo Valle Roveto - AG | Sant'Angelo in Lizzola - PU | Santa Maria a Monte - PI |
| San Piero a Sieve - FI | San Vincenzo La Costa - CS | Sant'Angelo in Pontano - MC | Santa Maria a Vico - CE |
| San Piero Patti - ME | San Vitaliano - NA | Sant'Angelo in Vado - PU | Santa Maria del Cedro - CS |

**Appendice B segue - Elenco alfabetico dei Comuni e relative province di appartenenza (Sigle automobilistiche)
Anno 2002**

| | | | |
|----------------------------------|------------------------------|---------------------------|--------------------------------|
| Santa Maria del Molise - IS | Sarnico - BG | Scheggino - PG | Senna Lodigiana - LO |
| Santa Maria della Versa - PV | Sarno - SA | Schiavi di Abruzzo - CH | Sennariolo - OR |
| Santa Maria di Licodia - CT | Sarnonico - TN | Schiavon - VI | Sennori - SS |
| Santa Maria di Sala - VE | Saronno - VA | Schignano - CO | Senorbi - CA |
| Santa Maria Capua Vetere - CE | Sarre - AO | Schilpario - BG | Sepino - CB |
| Santa Maria Coghinas - SS | Sarroch - CA | Schio - VI | Seppiana - VB |
| Santa Maria Hoè - LC | Sarsina - FC | Schivenoglia - MN | Sequals - PN |
| Santa Maria Imbaro - CH | Sarteano - SI | Sciacca - AG | Seravezza - LU |
| Santa Maria la Longa - UD | Sartirana Lomellina - PV | Sciara - PA | Serdiana - CA |
| Santa Maria la Carità - NA | Sarule - NU | Scicli - RG | Seregno - MI |
| Santa Maria la Fossa - CE | Sarzana - SP | Scido - RC | Seren del Grappa - BL |
| Santa Maria Maggiore - VB | Sassano - SA | Scigliano - CS | Sergnano - CR |
| Santa Maria Nuova - AN | Sassari - SS | Scilla - RC | Seriate - BG |
| Santa Maria Rezzonico - CO | Sasselto - SV | Scillato - PA | Serina - BG |
| Santa Marina - SA | Sassetta - LI | Sciolze - TO | Serino - AV |
| Santa Marina Salina - ME | Sassinoro - BN | Scisciano - NA | Serle - BS |
| Santa Marinella - RM | Sasso di Castalda - PZ | Sclafani Bagni - PA | Sermide - MN |
| Santa Ninfa - TP | Sasso Marconi - BO | Scontrone - AQ | Sermoneta - LT |
| Santa Paolina - AV | Sassocorvaro - PU | Scopa - VC | Sernaglia della Battaglia - TV |
| Santa Severina - KR | Sassofeltrio - PU | Scopello - VC | Sernio - SO |
| Santa Sofia - FC | Sassoferrato - AN | Scoppito - AQ | Serole - AT |
| Santa Sofia d'Epiro - CS | Sassuolo - MO | Scordia - CT | Serra d'Aiello - CS |
| Santa Teresa di Riva - ME | Satriano - CZ | Scorrano - LE | Serra de' Conti - AN |
| Santa Teresa Gallura - SS | Satriano di Lucania - PZ | Scorzè - VE | Serra Pedace - CS |
| Santa Venerina - CT | Sauris - UD | Scurcola Marsicana - AQ | Serra Riccò - GE |
| Santa Vittoria d'Alba - CN | Sauze d'Oulx - TO | Scurelle - TN | Serra San Bruno - VV |
| Santa Vittoria in Matenano - AF | Sauze di Cesana - TO | Scurzolengo - AT | Serra San Quirico - AN |
| Santadi - CA | Sava - TA | Seborga - IM | Serra Sant'Abbondio - PU |
| Santarcangelo di Romagna - RN | Savelli - KR | Secinaro - AQ | Serracapriola - FG |
| Sante Marie - AQ | Saviano - NA | Seclì - LE | Serradifalco - CL |
| Santena - TO | Savigliano - CN | Secugnago - LO | Serrallunga d'Alba - CN |
| Santeramo in Colle - BA | Savignano sul Panaro - MO | Sedegliano - UD | Serrallunga di Crea - AL |
| Santhià - VC | Savignano sul Rubicone - FC | Sedico - BL | Serramanna - CA |
| Santi Cosma e Damiano - LT | Savignano Irpino - AV | Sedilo - OR | Serramazzone - MO |
| Santo Stefano al Mare - IM | Savigno - BO | Sedini - SS | Serramezzana - SA |
| Santo Stefano d'Aveto - GE | Savignone - GE | Sedriano - MI | Serramonacesca - PE |
| Santo Stefano del Sole - AV | Saviore dell'Adamello - BS | Sedrina - BG | Serrapetrona - MC |
| Santo Stefano di Cadore - BL | Savoca - ME | Sefro - MC | Serrara Fontana - NA |
| Santo Stefano di Camastra - ME | Savogna - UD | Segariu - CA | Serrastretta - CZ |
| Santo Stefano di Magra - SP | Savogna d'Isonzo - GO | Seggiano - GR | Serrata - RC |
| Santo Stefano di Rogliano - CS | Savoia di Lucania - PZ | Segni - RM | Serravalle a Po - MN |
| Santo Stefano di Sessanio - AQ | Savona - SV | Segonzano - TN | Serravalle di Chienti - MC |
| Santo Stefano in Aspromonte - RC | Scafa - PE | Segrate - MI | Serravalle Langhe - CN |
| Santo Stefano Belbo - CN | Scafati - SA | Segusino - TV | Serravalle Pistoiese - PT |
| Santo Stefano Lodigiano - LC | Scagnello - CN | Selargius - CA | Serravalle Scrivia - AL |
| Santo Stefano Quisquina - AG | Scala - SA | Selci - RI | Serravalle Sesia - VC |
| Santo Stefano Roero - CN | Scala Coeli - CS | Selegas - CA | Serre - SA |
| Santo Stefano Ticino - MI | Scaldasole - PV | Sellano - PG | Serrenti - CA |
| Santo Stino di Livenza - VE | Scalea - CS | Sellero - BS | Serri - NU |
| Santomenna - SA | Scalenghe - TO | Sellia - CZ | Serrone - FR |
| Santopadre - FR | Scaletta Zanclea - ME | Sellia Marina - CZ | Serrungarina - PU |
| Santorso - VI | Scampitella - AV | Selva dei Molini - BZ | Sersale - CZ |
| Santu Lussurgiu - OR | Scandale - KR | Selva di Cadore - BL | Servigliano - AP |
| Sanza - SA | Scandiano - RE | Selva di Progno - VR | Sessa Aurunca - CE |
| Sanzeno - TN | Scandicci - FI | Selva di Val Gardena - BZ | Sessa Cilento - SA |
| Saonara - PD | Scandolara Ravara - CR | Selvazzano Dentro - PD | Sessame - AT |
| Saponara - ME | Scandolara Ripa d'Oglio - CR | Selve Marcone - BI | Sessano del Molise - IS |
| Sappada - BL | Scandriglia - RI | Selvino - BG | Sesta Godano - SP |
| Sapri - SA | Scanno - AQ | Semestene - SS | Sestino - AR |
| Saracena - CS | Scano di Montiferro - OR | Semiana - PV | Sesto - BZ |
| Saracinesco - RM | Scansano - GR | Seminara - RC | Sesto al Reghena - PN |
| Sarcedo - VI | Scanzano Jonico - MT | Semproniano - GR | Sesto ed Uniti - CR |
| Sarconi - PZ | Scanzorosciate - BG | Senago - MI | Sesto Calende - VA |
| Sardara - CA | Scapoli - IS | Senale-San Felice - BZ | Sesto Campano - IS |
| Sardigliano - AL | Scarlino - GR | Senales - BZ | Sesto Fiorentino - FI |
| Sarego - VI | Scarmagno - TO | Seneghe - OR | Sesto San Giovanni - MI |
| Sarentino - BZ | Scarnafigi - CN | Senerchia - AV | Sestola - MO |
| Sarezzano - AL | Scarperia - FI | Seniqa - BS | Sestri Levante - GE |
| Sarezzo - BS | Scena - BZ | Senigallia - AN | Sestriere - TO |
| Sarmato - PC | Scerni - CH | Senis - OR | Sestu - CA |
| Sarmede - TV | Scheggia e Pascelupo - PG | Senise - PZ | Settala - MI |
| Sarnano - MC | | Senna Comasco - CO | Settefrati - FR |

**Appendice B segue - Elenco alfabetico dei Comuni e relative province di appartenenza (Sigle automobilistiche)
Anno 2002**

| | | | |
|------------------------------|------------------------------------|--------------------------|--------------------------|
| Settime - AT | Solagna - VI | Soveria Simeri - CZ | Stintino - SS |
| Settimo Milanese - MI | Solarino - SR | Soverzene - BL | Stio - SA |
| Settimo Rottaro - TO | Solaro - MI | Sovicille - SI | Stornara - FG |
| Settimo San Pietro - CA | Solarolo - RA | Sovico - MI | Stornarella - FG |
| Settimo Torinese - TO | Solarolo Rainerio - CR | Sovizzo - VI | Storo - TN |
| Settimo Vittone - TO | Solarussa - OR | Sovramonte - BL | Stra - VE |
| Settingiano - CZ | Solbiate - CO | Sozzago - NO | Stradella - PV |
| Setzu - CA | Solbiate Arno - VA | Spadafora - ME | Strambinello - TO |
| Seui - NU | Solbiate Olona - VA | Spadola - VV | Strambino - TO |
| Seulo - NU | Soldano - IM | Sparanise - CE | Strangolagalli - FR |
| Seveso - MI | Soleminis - CA | Sparone - TO | Stregna - UD |
| Sezzadio - AL | Solero - AL | Specchia - LE | Strembo - TN |
| Sezze - LT | Solesino - PD | Spello - PG | Stresa - VB |
| Sfruz - TN | Soletto - LE | Spera - TN | Strevi - AL |
| Sgonico - TS | Solferino - MN | Sperlinga - EN | Striano - NA |
| Sgurgola - FR | Soliera - MO | Sperlonga - LT | Strigno - TN |
| Siamaggiore - OR | Solignano - PR | Sperone - AV | Strona - BI |
| Siamanna - OR | Solofra - AV | Spessa - PV | Stroncone - TR |
| Siano - SA | Solonghella - AL | Spezzano della Sila - CS | Strongoli - KR |
| Siapiccia - OR | Solopaca - BN | Spezzano Albanese - CS | Stroppiana - VC |
| Sicignano degli Alburni - SA | Solto Collina - BG | Spezzano Piccolo - CS | Stroppio - CN |
| Siculiana - AG | Solza - BG | Spiazzo - TN | Strozza - BG |
| Siddi - CA | Somaglia - LO | Spigno Monferrato - AL | Stumo - AV |
| Siderno - RC | Somano - CN | Spigno Saturnia - LT | Suardi - PV |
| Siena - SI | Somma Lombardo - VA | Spilamberto - MO | Subbiano - AR |
| Sigillo - PG | Somma Vesuviana - NA | Spilimbergo - PN | Subiaco - RM |
| Signa - FI | Sommacampagna - VR | Spilinga - VV | Succivo - CE |
| Silandro - BZ | Sommariva del Bosco - CN | Spinadesco - CR | Sueglio - LC |
| Silanus - NU | Sommariva Perno - CN | Spinazzola - BA | Suelli - CA |
| Silea - TV | Sommatino - CL | Spinea - VE | Suello - LC |
| Siligo - SS | Sommo - PV | Spineda - CR | Suisio - BG |
| Siliqua - CA | Sona - VR | Spinete - CB | Sulbiate - MI |
| Silius - CA | Soncino - CR | Spineto Scivia - AL | Sulmona - AQ |
| Sillano - LU | Sondalo - SO | Spinetoli - AP | Sulzano - BS |
| Sillavengo - NO | Sondrio - SO | Spino d'Adda - CR | Sumirago - VA |
| Silvano d'Orba - AL | Songavazzo - BG | Spinone al Lago - BG | Summonte - AV |
| Silvano Pietra - PV | Sonico - BS | Spinoso - PZ | Suni - NU |
| Silvi - TE | Sonnino - LT | Spirano - BG | Suno - NO |
| Simala - OR | Soprana - BI | Spoleto - PG | Supersano - LE |
| Simaxis - OR | Sora - FR | Spoltore - PE | Supino - FR |
| Simbario - VV | Soraga - TN | Spongano - LE | Surano - LE |
| Simeri Crichi - CZ | Soragna - PR | Spormaggiore - TN | Surbo - LE |
| Sinagra - ME | Sorano - GR | Sporminore - TN | Susa - TO |
| Sinalunga - SI | Sorbo San Basile - CZ | Spotorno - SV | Susegana - TV |
| Sindia - NU | Sorbo Serpico - AV | Spresiano - TV | Sustinente - MN |
| Sini - OR | Sorbolo - PR | Spria - SO | Sutera - CL |
| Sinio - CN | Sordevolo - BI | Squillace - CZ | Sutri - VT |
| Siniscola - NU | Sordio - LO | Squinzano - LE | Sutrio - UD |
| Sinnai - CA | Soresina - CR | Staffolo - AN | Suvereto - LI |
| Sinopoli - RC | Sorgà - VR | Stagno Lombardo - CR | Suzzara - MN |
| Siracusa - SR | Sorgono - NU | Staiti - RC | |
| Sirignano - AV | Sori - GE | Staletti - CZ | T |
| Siris - OR | Sorianello - VV | Stanghella - PD | Taceno - LC |
| Sirmione - BS | Soriano nel Cimino - VT | Staranzano - GO | Tadasuni - OR |
| Sirolo - AN | Soriano Calabro - VV | Statte - TA | Taggia - IM |
| Sirone - LC | Sorico - CO | Stazzano - AL | Tagliacozzo - AQ |
| Siror - TN | Soriso - NO | Stazzema - LU | Taglio di Po - RO |
| Sirtori - LC | Sorisole - BG | Stazzona - CO | Tagliolo Monferrato - AL |
| Sissa - PR | Sormano - CO | Stefanaconi - VV | Taibon Agordino - BL |
| Siurgus Donigala - CA | Sorradile - OR | Stella - SV | Taino - VA |
| Siziano - PV | Sorrento - NA | Stella Cilento - SA | Taio - TN |
| Sizzano - NO | Sorso - SS | Stellanello - SV | Taipana - UD |
| Sluderno - BZ | Sortino - SR | Stelvio - BZ | Talamello - PU |
| Smarano - TN | Sospiro - CR | Stenico - TN | Talamona - SO |
| Smerillo - AP | Sospirolo - BL | Sternatia - LE | Talana - NU |
| Soave - VR | Sossano - VI | Stezzano - BG | Taleggio - BG |
| Socchieve - UD | Sostegno - BI | Stia - AR | Talla - AR |
| Soddi - OR | Sotto il Monte Giovanni XXIII - BG | Stienta - RO | Talmassons - UD |
| Sogliano al Rubicone - FC | Sover - TN | Stigliano - MT | Tambre - BL |
| Sogliano Cavour - LE | Soverato - CZ | Stignano - RC | Taormina - ME |
| Soglio - AT | Sovere - BG | Stiolo - RC | Tapogliano - UD |
| Soiano del Lago - BS | Soveria Mannelli - CZ | Stimigliano - RI | |

**Appendice B segue - Elenco alfabetico dei Comuni e relative province di appartenenza (Sigle automobilistiche)
Anno 2002**

| | | | |
|------------------------------------|---------------------------|---------------------------------|-------------------------|
| Tarano - RI | Terrassa Padovana - PD | Torgnon - AO | Tortona - AL |
| Taranta Peligna - CH | Terravecchia - CS | Torino - TO | Tortora - CS |
| Tarantasca - CN | Terrazzo - VR | Torino di Sangro - CH | Tortorella - SA |
| Taranto - TA | Terres - TN | Toritto - BA | Tortoreto - TE |
| Tarcento - UD | Terriciola - PI | Torlino Vimercati - CR | Tortorici - ME |
| Tarquinia - VT | Terruggia - AL | Tornaco - NO | Torviscosa - UD |
| Tarsia - CS | Tertenia - NU | Tornareccio - CH | Toscolano-Maderno - BS |
| Tartano - SO | Terzigno - NA | Tornata - CR | Tossicia - TE |
| Tarvisio - UD | Terzo - AL | Tornimparte - AQ | Tovo di Sant'Agata - SO |
| Tarzo - TV | Terzo d'Aquileia - UD | Torno - CO | Tovo San Giacomo - SV |
| Tassarolo - AL | Terzolas - TN | Tornolo - PR | Trabia - PA |
| Tassullo - TN | Terzorio - IM | Toro - CB | Tradate - VA |
| Taurano - AV | Tesero - TN | Torpè - NU | Tramatza - OR |
| Taurasi - AV | Tesimo - BZ | Torraca - SA | Trambileno - TN |
| Taurianova - RC | Tessennano - VT | Torralba - SS | Tramonti - SA |
| Taurisano - LE | Testico - SV | Torrazza Coste - PV | Tramonti di Sopra - PN |
| Tavagnacco - UD | Teti - NU | Torrazza Piemonte - TO | Tramonti di Sotto - PN |
| Tavagnasco - TO | Teulada - CA | Torrazzo - BI | Tramutola - PZ |
| Tavarnelle Val di Pesa - FI | Teverola - CE | Torre d'Arese - PV | Trana - TO |
| Tavazzano con Villavesco - LO | Tezze sul Brenta - VI | Torre d'Isola - PV | Trani - BA |
| Tavenna - CB | Thiene - VI | Torre de' Busi - LC | Transacqua - TN |
| Taverna - CZ | Thiesi - SS | Torre de' Negri - PV | Traona - SO |
| Tavernerio - CO | Tiana - NU | Torre de' Passeri - PE | Trapani - TP |
| Tavernola Bergamasca - BG | Tiarno di Sopra - TN | Torre de' Picenardi - CR | Trappeto - PA |
| Tavernole sul Mella - BS | Tiarno di Sotto - TN | Torre de' Roveri - BG | Trarego Viggiona - VB |
| Taviano - LE | Ticengo - CR | Torre del Greco - NA | Trasacco - AQ |
| Tavigliano - BI | Ticineto - AL | Torre di Mosto - VE | Trasaghis - UD |
| Tavoletto - PU | Tiggiano - LE | Torre di Ruggiero - CZ | Trasquera - VB |
| Tavullia - PU | Tiglieto - GE | Torre di Santa Maria - SO | Tratalias - CA |
| Teana - PZ | Tigliole - AT | Torre Annunziata - NA | Trausella - TO |
| Teano - CE | Tignale - BS | Torre Beretti e Castellaro - PV | Travacò Siccomario - PV |
| Teggiano - SA | Tinnura - NU | Torre Boldone - BG | Travagliato - BS |
| Teglio - SO | Tione degli Abruzzi - AQ | Torre Bormida - CN | Travedona-Monate - VA |
| Teglio Veneto - VE | Tione di Trento - TN | Torre Cajetani - FR | Traversella - TO |
| Telese Terme - BN | Tirano - SO | Torre Canavese - TO | Traversetolo - PR |
| Telgate - BG | Tires - BZ | Torre Le Nocelle - AV | Traves - TO |
| Telti - SS | Tiriolo - CZ | Torre Mondovi - CN | Travesio - PN |
| Telve - TN | Tirol - BZ | Torre Orsaia - SA | Travo - PC |
| Telve di Sopra - TN | Tissi - SS | Torre Pallavicina - BG | Trebaseleghe - PD |
| Tempio Pausania - SS | Tito - PZ | Torre Pellice - TO | Trebisacce - CS |
| Temù - BS | Tivoli - RM | Torre San Giorgio - CN | Trecasali - PR |
| Tenna - TN | Tizzano Val Parma - PR | Torre San Patrizio - AP | Trecase - NA |
| Tenno - TN | Toano - RE | Torre Santa Susanna - BR | Trecastagni - CT |
| Teolo - PD | Tocco da Casauria - PE | Torreano - UD | Trecate - NO |
| Teor - UD | Tocco Caudio - BN | Torrebelvicino - VI | Trecchina - PZ |
| Teora - AV | Toceno - VB | Torrebruna - CH | Trecenta - RO |
| Teramo - TE | Todi - PG | Torrecuso - BN | Tredozio - FC |
| Terdobbiate - NO | Toffia - RI | Torreglia - PD | Treglio - CH |
| Terelle - FR | Toirano - SV | Torregrotta - ME | Tregnago - VR |
| Terento - BZ | Tolentino - MC | Torremaggiore - FG | Treia - MC |
| Terenzo - PR | Tolfa - RM | Torrenova - ME | Treiso - CN |
| Tergu - SS | Tollegno - BI | Torresina - CN | Tremenico - LC |
| Terlago - TN | Tollo - CH | Torretta - PA | Tremestieri Etneo - CT |
| Terlano - BZ | Tolmezzo - UD | Torrevecchia Pia - PV | Tremezzo - CO |
| Terlizzi - BA | Tolve - PZ | Torrevecchia Teatina - CH | Tremosine - BS |
| Terme Vigliatore - ME | Tombolo - PD | Torri del Benaco - VR | Trenta - CS |
| Termeno sulla strada del vino - BZ | Ton - TN | Torri di Quartesolo - VI | Trentinara - SA |
| Termini Imerese - PA | Tonadico - TN | Torri in Sabina - RI | Trento - TN |
| Termoli - CB | Tonara - NU | Torrjana - RN | Trentola-Ducenta - CE |
| Ternate - VA | Tonco - AT | Torrice - FR | Trenzano - BS |
| Ternengo - BI | Tonengo - AT | Torricella - TA | Treppo Carnico - UD |
| Terni - TR | Tonezza del Cimone - VI | Torricella del Pizzo - CR | Treppo Grande - UD |
| Terno d'Isola - BG | Tora e Piccilli - CE | Torricella in Sabina - RI | Trepuzzi - LE |
| Terracina - LT | Torano Castello - CS | Torricella Peligna - CH | Trequanda - SI |
| Terragnolo - TN | Torano Nuovo - TE | Torricella Sicura - TE | Tres - TN |
| Terralba - OR | Torbole Casaglia - BS | Torricella Verzate - PV | Tresana - MS |
| Terranova da Sibari - CS | Torcegno - TN | Torriglia - GE | Trescore Balneario - BG |
| Terranova dei Passerini - LO | Torchiaro - SA | Torri - PR | Trescore Cremasco - CR |
| Terranova di Pollino - PZ | Torchiarolo - BR | Torriani - AV | Tresigallo - FE |
| Terranova Sappo Minulio - RC | Torella dei Lombardi - AV | Torrita di Siena - SI | Tresivio - SO |
| Terranuova Bracciolini - AR | Torella del Sannio - CB | Torrita Tiberina - RM | Tresnuraghes - OR |
| Terrasini - PA | Torgiano - PG | Tortoli - NU | Trevenzuolo - VR |

**Appendice B segue - Elenco alfabetico dei Comuni e relative province di appartenenza (Sigle automobilistiche)
Anno 2002**

| | | | |
|---------------------------------|--------------------------|---------------------------|----------------------------|
| Trevi - PG | Tusa - ME | Valdengo - BI | Valsavarenche - AO |
| Trevi nel Lazio - FR | Tuscania - VT | Valderice - TP | Valsecca - BG |
| Trevico - AV | | Valdidentro - SO | Valsinni - MT |
| Treviglio - BG | U | Valdieri - CN | Valsolda - CO |
| Trevignano - TV | | Valdina - ME | Valstagna - VI |
| Trevignano Romano - RM | Ubiale Clanezzo - BG | Valdisotto - SO | Valstrona - VB |
| Treville - AL | Uboldo - VA | Valdobbiadene - TV | Valtopina - PG |
| Treviolo - BG | Ucria - ME | Valduggia - VC | Valtorta - BG |
| Treviso - TV | Udine - UD | Valeggio - PV | Valtournenche - AO |
| Treviso Bresciano - BS | Ugento - LE | Valeggio sul Mincio - VR | Valva - SA |
| Trezzano sul Naviglio - MI | Uggiano la Chiesa - LE | Valentano - VT | Valvasone - PN |
| Trezzano Rosa - MI | Uggiate-Trevano - CO | Valenza - AL | Valverde - CT |
| Trezzo sull'Adda - MI | Ulà Tirso - OR | Valenzano - BA | Valverde - PV |
| Trezzo Tinella - CN | Ulassai - NU | Valera Fratta - LO | Valvestino - BS |
| Trezzone - CO | Ultimo - BZ | Valfabbrica - PG | Vandoies - BZ |
| Tribano - PD | Umbertide - PG | Valfenera - AT | Vanzaghello - MI |
| Tribiano - MI | Umbriatico - KR | Valfloriana - TN | Vanzago - MI |
| Tribogna - GE | Urago d'Oglio - BS | Valfurva - SO | Vanzone con San Carlo - VE |
| Tricarico - MT | Uras - OR | Valganna - VA | Vaprio d'Adda - MI |
| Tricase - LE | Urbana - PD | Valgioie - TO | Vaprio d'Agoogna - NO |
| Tricerro - VC | Urbania - PU | Valgoglio - BG | Varallo - VC |
| Tricesimo - UD | Urbe - SV | Valgrana - CN | Varallo Pombia - NO |
| Trichiana - BL | Urbino - PU | Valgrehentino - LC | Varano de' Melegari - PR |
| Trièi - NU | Urbisaglia - MC | Valgrisenche - AO | Varano Borghi - VA |
| Trieste - TS | Urqnano - BG | Valquarnera Caropepe - EN | Varapodio - RC |
| Triggiano - BA | Uri - SS | Vallada Agordina - BL | Varazze - SV |
| Trigolo - CR | Ururi - CB | Vallanzengo - BI | Varco Sabino - RI |
| Trinità d'Agultu e Vignola - SS | Urzulei - NU | Vallarsa - TN | Varedo - MI |
| Trinità - CN | Uscio - GE | Vallata - AV | Varena - TN |
| Trinitapoli - FG | Usellus - OR | Valle dell'Angelo - SA | Varenna - LC |
| Trino - VC | Usini - SS | Valle di Cadore - BL | Varese - VA |
| Triora - IM | Usmate Velate - MI | Valle di Casies - BZ | Varese Ligure - SP |
| Tripi - ME | Ussana - CA | Valle di Maddaloni - CE | Varisella - TO |
| Trisobbio - AL | Ussaramanna - CA | Valle Agricola - CE | Varmo - UD |
| Trissino - VI | Ussassai - NU | Valle Aurina - BZ | Varna - BZ |
| Triuggio - MI | Usseau - TO | Valle Castellana - TE | Varsi - PR |
| Trivento - CB | Usseglio - TO | Valle Lomellina - PV | Varzi - PV |
| Trivero - BI | Ussita - MC | Valle Mosso - BI | Varzo - VB |
| Trivigliano - FR | Ustica - PA | Valle Salimbene - PV | Vas - BL |
| Trivignano Udinese - UD | Uta - CA | Valle San Nicolao - BI | Vasanello - VT |
| Trivigno - PZ | Uzzano - PT | Vallebona - IM | Vasia - IM |
| Trivolzio - PV | | Vallecorsa - FR | Vasto - CH |
| Trodena - BZ | V | Vallecrosia - IM | Vastogirardi - IS |
| Trofarello - TO | | Valledolmo - PA | Vattaro - TN |
| Troia - FG | Vaccarizzo Albanese - CS | Valledoria - SS | Vauda Canavese - TO |
| Troina - EN | Vacone - RI | Vallefiorita - CZ | Vazzano - VV |
| Tromello - PV | Vacri - CH | Vallelonga - VV | Vazzola - TV |
| Trontano - VB | Vadena - BZ | Vallelunga Pratameno - CL | Vecchiano - PI |
| Tronzano Lago Maggiore - VA | Vado Ligure - SV | Vallemaio - FR | Vedano al Lambro - MI |
| Tronzano Vercellese - VC | Vagli Sotto - LU | Vallepietra - RM | Vedano Olona - VA |
| Tropea - VV | Vaglia - FI | Vallieran - VT | Veddasca - VA |
| Trovo - PV | Vaglio Basilicata - PZ | Vallermosa - CA | Vedelago - TV |
| Truccazzano - MI | Vaglio Serra - AT | Vallerotonda - FR | Vedeseta - BG |
| Tubre - BZ | Vaiano - PO | Vallesaccarda - AV | Veduggio con Colzano - MI |
| Tuenno - TN | Vaiano Cremasco - CR | Valleve - BG | Veggiano - PD |
| Tufara - CB | Vaie - TO | Valli del Pasubio - VI | Veglie - LE |
| Tuffillo - CH | Vailate - CR | Vallinfreda - RM | Veglio - BI |
| Tufino - NA | Vairano Patenora - CE | Vallio Terme - BS | Veiano - VT |
| Tufo - AV | Vajont - PN | Vallo della Lucania - SA | Veleso - CO |
| Tuglie - LE | Val della Torre - TO | Vallo di Nera - PG | Velezzo Lomellina - PV |
| Tuili - CA | Val di Nizza - PV | Vallo Torinese - TO | Velletri - RM |
| Tula - SS | Val di Vizzate - BZ | Valloriate - CN | Vellezzo Bellini - PV |
| Tuoro sul Trasimeno - PG | Val Masino - SO | Valmacca - AL | Velo d'Astico - VI |
| Turania - RI | Val Rezzo - CO | Valmadrera - LC | Velo Veronese - VR |
| Turano Lodigiano - LC | Valbondione - BG | Valmala - CN | Velturmo - BZ |
| Turate - CO | Valbrembo - BG | Valmontone - RM | Venafro - IS |
| Turbigo - MI | Valbrenna - GE | Valmorea - CO | Venaria Reale - TO |
| Turi - BA | Valbrona - CO | Valmozzola - PR | Venarotta - AP |
| Turri - CA | Valda - TN | Valnegra - BG | Venasca - CN |
| Turriaco - GO | Valdagno - VI | Valpelline - AO | Venaus - TO |
| Turrivalignani - PE | Valdaora - BZ | Valperga - TO | Vendone - SV |
| Tursi - MT | Valdastico - VI | Valprato Soana - TO | Vendrogn - LC |

**Appendice B segue - Elenco alfabetico dei Comuni e relative province di appartenenza (Sigle automobilistiche)
Anno 2002**

| | | | |
|-----------------------------|-------------------------|--------------------------------------|---------------------------|
| Venegono Inferiore - VA | Vezzano Ligure - SP | Villa Agnedo - TN | Villanova Monferrato - AL |
| Venegono Superiore - VA | Vezzi Portio - SV | Villa Bartolomea - VR | Villanova Monteleone - SS |
| Venetico - ME | Viadana - MN | Villa Basilica - LU | Villanova Solaro - CN |
| Venezia - VE | Viadanica - BG | Villa Biscossi - PV | Villanova Truschedu - OR |
| Veniano - CO | Viagrande - CT | Villa Carcina - BS | Villanova Tulo - NU |
| Venosa - PZ | Viale - AT | Villa Castelli - BR | Villanovaforru - CA |
| Venticano - AV | Vialfrè - TO | Villa Celiera - PE | Villanovafranca - CA |
| Ventimiglia - IM | Viano - RE | Villa Collemandina - LU | Villanterio - PV |
| Ventimiglia di Sicilia - PA | Viareggio - LU | Villa Cortese - MI | Villanuova sul Clisi - BS |
| Ventotene - LT | Viariqi - AT | Villa Estense - PD | Villaperuccio - CA |
| Venzona - UD | Vibo Valentia - VV | Villa Faraldi - IM | Villapiana - CS |
| Verano - BZ | Vibonati - SA | Villa Guardia - CO | Villaputzu - CA |
| Verano Brianza - MI | Vicalvi - FR | Villa Lagarina - TN | Villar Dora - TO |
| Verbania - VB | Vicari - PA | Villa Latina - FR | Villar Focchiardo - TO |
| Verbicario - CS | Vicchio - FI | Villa Literno - CE | Villar Pellice - TO |
| Vercana - CO | Vicenza - VI | Villa Minozzo - RE | Villar Perosa - TO |
| Verceia - SO | Vico del Gargano - FG | Villa Poma - MN | Villar San Costanzo - CN |
| Vercelli - VC | Vico nel Lazio - FR | Villa Rendena - TN | Villarbase - TO |
| Vercurago - LC | Vico Canavese - TO | Villa San Secondo - AT | Villarboit - VC |
| Verdellino - BG | Vico Equense - NA | Villa San Giovanni - RC | Villareggia - TO |
| Verdello - BG | Vicoforte - CN | Villa San Giovanni in Tuscia - VT | Villaricca - NA |
| Verderio Inferiore - LC | Vicoli - PE | Villa San Pietro - CA | Villaromagnano - AL |
| Verderio Superiore - LC | Vicolungo - NO | Villa Sant'Angelo - AQ | Villarosa - EN |
| Verduno - CN | Vicopisano - PI | Villa Sant'Antonio - OR | Villasalto - CA |
| Vergato - BO | Vicovaro - RM | Villa Santa Lucia - FR | Villasanta - MI |
| Vergemoli - LU | Viddalba - SS | Villa Santa Lucia degli Abruzzi - AC | Villasimius - CA |
| Verghereto - FC | Vidigulfo - PV | Villa Santa Maria - CH | Villasor - CA |
| Vergiate - VA | Vidor - TV | Villa Santina - UD | Villaspeciosa - CA |
| Vermezzo - MI | Vidracco - TO | Villa Santo Stefano - FR | Villastellone - TO |
| Vermiglio - TN | Vieste - FG | Villa Verde - OR | Villata - VC |
| Vernante - CN | Vietri di Potenza - PZ | Villa Vicentina - UD | Villaurbana - OR |
| Vernasca - PC | Vietri sul Mare - SA | Villabassa - BZ | Villavallelonga - AQ |
| Vernate - MI | Viganella - VB | Villabate - PA | Villaverla - VI |
| Vernazza - SP | Vigano San Martino - BG | Villachiaro - BS | Villeneuve - AO |
| Vernio - PO | Viganò - LC | Villacidro - CA | Villesse - GO |
| Vernole - LE | Vigarano Mainarda - FE | Villadeati - AL | Villetta Barrea - AQ |
| Verolanuova - BS | Vigasio - VR | Villadose - RO | Villetta - VB |
| Verolavecchia - BS | Vigevano - PV | Villadossola - VB | Villimpenta - MN |
| Verolengo - TO | Viggianello - PZ | Villafalletto - CN | Villonigo - BG |
| Veroli - FR | Viggiano - PZ | Villafranca d'Asti - AT | Villorba - TV |
| Verona - VR | Viggiù - VA | Villafranca di Verona - VR | Vilminorè di Scalve - BG |
| Veronella - VR | Vighizzolo d'Este - PD | Villafranca in Lunigiana - MS | Vimercate - MI |
| Verrayes - AO | Vigliano d'Asti - AT | Villafranca Padovana - PD | Vimodrone - MI |
| Verres - AO | Vigliano Biellese - BI | Villafranca Piemonte - TO | Vinadio - CN |
| Verretto - PV | Vignale Monferrato - AL | Villafranca Sicula - AG | Vinchiatturo - CB |
| Verrone - BI | Vignanello - VT | Villafranca Tirrena - ME | Vinchio - AT |
| Verrua Po - PV | Vignate - MI | Villafraati - PA | Vinci - FI |
| Verrua Savoia - TO | Vignola - MO | Villaga - VI | Vinovo - TO |
| Vertemate con Minoprio - CO | Vignola-Falesina - TN | Villagrande Strisaili - NU | Vinzaglio - NO |
| Vertova - BG | Vignole Borbera - AL | Villalago - AQ | Viola - CN |
| Verucchio - RN | Vignolo - CN | Villaalba - CL | Vione - BS |
| Veruno - NO | Vignone - VB | Villalfonsina - CH | Vipiteno - BZ |
| Vervio - SO | Vigo di Cadore - BL | Villalvernia - AL | Virgilio - MN |
| Vervò - TN | Vigo di Fassa - TN | Villamagna - CH | Virle Piemonte - TO |
| Verzegnis - UD | Vigo Rendena - TN | Villamaia - AV | Visano - BS |
| Verzino - KR | Vigodarzere - PD | Villamar - CA | Vische - TO |
| Verzuolo - CN | Vigolo - BG | Villamarzana - RO | Visciano - NA |
| Vescovana - PD | Vigolo Vattaro - TN | Villamassargia - CA | Visco - UD |
| Vescovato - CR | Vigolzone - PC | Villamiroglio - AL | Visone - AL |
| Vesime - AT | Vigone - TO | Villandro - BZ | Visso - MC |
| Vespolate - NO | Vigonovo - VE | Villanova d'Albenga - SV | Vistarino - PV |
| Vessalico - IM | Vigonza - PD | Villanova d'Ardenghi - PV | Vistrorio - TO |
| Vestenanova - VR | Viguuzzolo - AL | Villanova d'Asti - AT | Vita - TP |
| Vestignè - TO | Villa d'Adda - BG | Villanova del Battista - AV | Viterbo - VT |
| Vestone - BS | Villa d'Almè - BG | Villanova del Ghebbo - RC | Viticuso - FR |
| Vestreno - LC | Villa d'Ogna - BG | Villanova del Sillaro - LC | Vito d'Asio - PN |
| Vetralla - VT | Villa del Bosco - BI | Villanova di Camposampiero - PD | Vitorchiano - VT |
| Vetto - RE | Villa del Conte - PD | Villanova sull'Arda - PC | Vittoria - RG |
| Veza d'Alba - CN | Villa di Briano - CE | Villanova Biellese - BI | Vittorio Veneto - TV |
| Veza d'Oglio - BS | Villa di Chiavenna - SC | Villanova Canavese - TO | Vittorito - AQ |
| Vezzano - TN | Villa di Serio - BG | Villanova Marchesana - RO | Vittuone - MI |
| Vezzano sul Crostolo - RE | Villa di Tirano - SO | Villanova Mondovi - CN | Vitulano - BN |

**Appendice B segue - Elenco alfabetico dei Comuni e relative province di appartenenza (Sigle automobilistiche)
Anno 2002**

Vitulazio - CE
Viù - TO
Vivaro - PN
Vivaro Romano - RM
Viverone - BI
Vizzini - CT
Vizzola Ticino - VA
Vizzolo Predabissi - MI
Vo' - PD
Vobarno - BS
Vobbia - GE
Vocca - VC
Vodo Cadore - BL
Voghera - PV
Voghiera - FE
Vogogna - VB
Volano - TN
Volla - NA
Volongo - CR
Volpago del Montello - TV
Volpara - PV
Volpedo - AL
Volpeglino - AL

Volpiano - TO
Volta Mantovana - MN
Votaggio - AL
Votago Agordino - BL
Volterra - PI
Votido - CR
Vulturara Appula - FG
Vulturara Irpina - AV
Vulturino - FG
Volvera - TO
Vottignasco - CN

Z

Zaccanopoli - VV
Zafferana Etnea - CT
Zagarise - CZ
Zagarolo - RM
Zambana - TN
Zambrone - VV
Zandobbio - BG
Zanè - VI
Zanica - BG

Zapponeta - FG
Zavattarello - PV
Zeccone - PV
Zeddiani - OR
Zelbio - CO
Zelo Buon Persico - LO
Zelo Surrigone - MI
Zeme - PV
Zenevredo - PV
Zenson di Piave - TV
Zerba - PC
Zerbo - PV
Zerbolò - PV
Zerfaliu - OR
Zeri - MS
Zermeghedo - VI
Zero Branco - TV
Zevio - VR
Ziano di Fiemme - TN
Ziano Piacentino - PC
Zibello - PR
Zibido San Giacomo - MI
Zignago - SP

Zimella - VR
Zimone - BI
Zinasco - PV
Zoagli - GE
Zocca - MO
Zogno - BG
Zola Predosa - BO
Zoldo Alto - BL
Zollino - LE
Zone - BS
Zoppè di Cadore - BL
Zoppola - PN
Zovencedo - VI
Zubiena - BI
Zuccarello - SV
Zuclo - TN
Zugliano - VI
Zuglio - UD
Zumaglia - BI
Zumpano - CS
Zungoli - AV
Zungri - VV

MODELLI DI RILEVAZIONE



Spedire **entro il 15 gennaio 2003**,
 anche se negativo, a:
 ISTAT - DCCE/A
 Via A. Rava, 150 - 00142 ROMA

IL MODELLO PUÒ ESSERE INVIATO ANCHE VIA INTERNET <http://modem.istat.it>
 In caso di invio telematico del modello **NON** spedire la copia cartacea

Per chiarimenti contattare: DCCE/A - Tel. 06.59524406 Fax 06.5943011, oppure l'Ufficio Regionale dell'Istat di competenza

MOVIMENTO E CALCOLO DELLA POPOLAZIONE RESIDENTE ANNO 2002:

PROVINCIA
 cod. provincia _____

COMUNE
 cod. comune _____

| | M | F | MF |
|---|---|---|----|
| 1. POPOLAZIONE RESIDENTE AL 1° GENNAIO (vedi avvertenze) | | | |
| 2. NATI VIVI | | | |
| 2.1 Nel Comune _____ | | | |
| 2.2 In altro Comune _____ | | | |
| 2.3 All'estero da persone iscritte in anagrafe _____ | | | |
| 2.4 TOTALE NATI VIVI _____ | | | |
| 3. MORTI | | | |
| 3.1 Nel Comune _____ | | | |
| 3.2 In altro Comune (atti trascritti) _____ | | | |
| 3.3 All'estero da persone iscritte in anagrafe (atti trascritti) _____ | | | |
| 3.4 TOTALE MORTI _____ | | | |
| 4. DIFFERENZA TRA NATI E MORTI (±) _____ | | | |
| 5. ISCRITTI | | | |
| 5.1 Provenienti da altri Comuni _____ | | | |
| 5.2 Provenienti dall'estero _____ | | | |
| 5.3 Altri _____ | | | |
| 5.4 TOTALE ISCRITTI _____ | | | |
| 6. CANCELLATI | | | |
| 6.1 Per altri Comuni _____ | | | |
| 6.2 Per l'estero _____ | | | |
| 6.3 Altri _____ | | | |
| 6.4 TOTALE CANCELLATI _____ | | | |
| 7. DIFFERENZA TRA ISCRITTI E CANCELLATI (±) _____ | | | |
| 8. INCREMENTO O DECREMENTO (punto 4 ± punto 7) _____ | | | |
| 9. UNITÀ DA AGGIUNGERE O DA SOTTRARRE IN SEGUITO A VARIAZIONI TERRITORIALI (±) _____ | | | |
| 10. POPOLAZIONE RESIDENTE AL 31 DICEMBRE (punto 1 ± punto 8 e 9) _____ | | | |
| 10.1 Popolazione residente in famiglia _____ | | | |
| 10.2 Popolazione residente in convivenza _____ | | | |
| 11. N° SCHEDE INDIVIDUALI RELATIVE A TUTTI I RESIDENTI NEL COMUNE (MOD. AP/5) _____ | | | |
| 12. N° FAMIGLIE ANAGRAFICHE (MOD. AP/6) _____ | | | |
| 13. N° CONVIVENZE: ad es. conventi, caserme, case di riposo, ecc. (MOD. AP/6A) _____ | | | |
| Per il rilascio di certificati anagrafici è impiegato un elaboratore elettronico (anche se in consorzio con altri Comuni o Enti) SI <input type="checkbox"/> NO <input type="checkbox"/> | _____ <small>indicare il numero telefonico del comune</small> IL SINDACO | | |

COPIA DA CONSERVARE AGLI ATTI DEL COMUNE

AVVERTENZE: I dati di popolazione, punti 1 e 10, e i dati sulle schede anagrafiche, famiglie e convivenze, punti 11, 12 e 13, non devono essere riportati sul modello poiché verranno aggiornati a partire dai dati pubblicati sulla Gazzetta Ufficiale della **popolazione legale** risultante dal 14° Censimento generale della popolazione e della abitazioni. **Entro e non oltre il 15 gennaio 2003 dovranno essere trasmesse la prima copia all'Istat, la seconda copia al competente Ufficio Territoriale del Governo, la terza copia all'Ufficio Regionale Istat, la quarta copia rimarrà agli atti del Comune.**

Il presente modello va compilato prima di staccare il lembo riservato alle AVVERTENZE e le due bande laterali perforate



RILEVAZIONE MENSILE DEL MOVIMENTO E CALCOLO DELLA POPOLAZIONE RESIDENTE: RIEPILOGO COMUNALE

MESE DI _____

20__

PROVINCIA
cod. provincia _____

COMUNE
cod. comune _____

| | M | F | MF |
|---|---|---|----|
| 1. POPOLAZIONE RESIDENTE AL 1° DEL MESE (vedi avvertenze) | | | |
| 2. NATI VIVI | | | |
| 2.1 Nel Comune _____ | | | |
| 2.2 In altro Comune _____ | | | |
| 2.3 All'estero da persone iscritte in anagrafe _____ | | | |
| 2.4 TOTALE NATI VIVI _____ | | | |
| 3. MORTI | | | |
| 3.1 Nel Comune _____ | | | |
| 3.2 In altro Comune (atti trascritti) _____ | | | |
| 3.3 All'estero ed iscritti in anagrafe (atti trascritti) _____ | | | |
| 3.4 TOTALE MORTI _____ | | | |
| 4. DIFFERENZA TRA NATI E MORTI (±) _____ | | | |
| 5. ISCRITTI | | | |
| 5.1 Provenienti da altri Comuni _____ | | | |
| 5.2 Provenienti dall'estero _____ | | | |
| 5.3 Altri _____ | | | |
| 5.4 TOTALE ISCRITTI _____ | | | |
| 6. CANCELLATI | | | |
| 6.1 Per altri Comuni _____ | | | |
| 6.2 Per l'estero _____ | | | |
| 6.3 Altri _____ | | | |
| 6.4 TOTALE CANCELLATI _____ | | | |
| 7. DIFFERENZA TRA ISCRITTI E CANCELLATI (±) _____ | | | |
| 8. INCREMENTO O DECREMENTO (punto 4 ± punto 7) _____ | | | |
| 9. UNITÀ DA AGGIUNGERE O DA SOTTRARRE IN SEGUITO A VARIAZIONI TERRITORIALI (±) _____ | | | |
| 10. POPOLAZIONE RESIDENTE ALLA FINE DEL MESE (punto 1 ± punto 8 e 9) | | | |
| 10.1 Popolazione residente in famiglia _____ | | | |
| 10.2 Popolazione residente in convivenza _____ | | | |
| 11. Modd. APR.4 trasmessi nel mese | | | |
| 11.1 Modelli _____ n. <input type="text"/> | | | |
| 11.2 Persone _____ n. <input type="text"/> | | | |

12. N° FAMIGLIE ANAGRAFICHE (mod. AP/6)

13. N° CONVIVENZE: es. conventi, caserme, case di riposo, ecc. (mod. AP/6A)

Per il rilascio di certificati anagrafici è impiegato un elaboratore elettronico (anche se in consorzio con altri Comuni o Enti)

SI NO

indicare il numero telefonico del comune

IL SINDACO

COPIA DA CONSERVARE AGLI ATTI DEL COMUNE

AVVERTENZE: I dati di popolazione, punti 1 e 10, e i dati su famiglie e convivenze, punti 12 e 13, dovranno essere inseriti, opportunamente aggiornati, solo dopo la pubblicazione sulla Gazzetta Ufficiale della **popolazione legale** risultante dal 14° Censimento generale della popolazione e della abitazioni. Il presente modello va compilato prima di staccare il lembo riservato alle AVVERTENZE.

Entro e non oltre il 15 del mese successivo a quello cui i dati si riferiscono due copie dovranno essere trasmesse al competente Ufficio Territoriale del Governo, che ne inoltrerà una all'Ufficio Regionale dell'Istat di competenza, mentre la terza copia rimarrà agli atti del Comune.

Serie Annuari - Volumi pubblicati

Anno 2003


Decessi: Caratteristiche demografiche e sociali - anno 2000 n° 9


Forze di lavoro - Media 2002 n° 8

Statistiche giudiziarie civili - anno 2001 n° 10


Statistiche giudiziarie penali - anno 2001 n° 10

Contabilità nazionale - Tomo 1 - Conti economici nazionali - anni 1970-2001 n° 7


Finanza locale: entrate e spese dei bilanci consuntivi (comuni, province e regioni) - anno 1998 n° 7 

Finanza locale: entrate e spese dei bilanci consuntivi (comuni, province e regioni) - anno 1999 n° 8 

Statistiche dei trasporti - anno 2000 n° 3

Statistiche della previdenza e dell'assistenza sociale - I) I trattamenti pensionistici - anni 2000-2001 n° 1 

Statistiche delle Amministrazioni pubbliche - anno 2000 n° 2

Statistiche della previdenza e dell'assistenza sociale - II) I beneficiari delle prestazioni pensionistiche - anno 2001 n° 2 

Anno 2004

Matrimoni, separazioni e divorzi - anno 2000 n° 13

Popolazione e movimento anagrafico dei comuni - anno 2002 n° 15


I consumi delle famiglie - anno 2002 n° 9 

Cause di morte - anno 2000 n° 16


Statistiche giudiziarie penali - anno 2002 n° 11

Statistiche culturali - anni 2000-2001 n° 42

Contabilità nazionale – Tomo 1 – Conto economici nazionali – anni 1992-2002 n° 8

Statistiche della previdenza e dell'assistenza sociale – I) I trattamenti pensionistici. Anno 2002 n° 3 

 dati forniti su floppy

 dati forniti su cd-rom



*Produzione editoriale
&
Altri servizi*

La produzione editoriale

LE PUBBLICAZIONI A CARATTERE GENERALE

Annuario statistico italiano 2003

pp. 784+1 cd-rom; € 43,50
ISBN 88-458-1079-8

Bollettino mensile di statistica

pp. 208 circa; € 11,00
ISSN 0021-3136

Metodi statistici per il record linkage

Metodi e norme, n. 16, edizione 2003
pp. 128; € 10,50
ISBN 88-458-0752-5

Rapporto annuale

La situazione del Paese nel 2002
pp. XXXII-420; € 23,00
ISBN 88-458-1057-7
ISSN 1594-3135

LE NOVITÀ EDITORIALI A CARATTERE TEMATICO

▶ **AMBIENTE E TERRITORIO**

Statistiche ambientali

Annuari, n. 7, edizione 2002
pp. 430; € 28,00
ISBN 88-458-0742-8

▶ **POPOLAZIONE**

Decessi: caratteristiche demografiche e sociali (*)

anno 1999
Annuari, n. 8, edizione 2002
pp. 152; € 10,50
ISBN 88-458-0723-1

Famiglie, abitazioni e sicurezza dei cittadini (*)

Dicembre 2001 - Marzo 2002
Informazioni, n. 22, edizione 2003
pp. 120+1 disk; € 15,50
ISBN 88-458-1062-3

Matrimoni, separazioni e divorzi (*)

anno 1999
Annuari, n. 12, edizione 2002
pp. 172; € 12,50
ISBN 88-458-0737-1

Previsioni della popolazione residente per sesso, età e regione

Base 1.1.2001
Informazioni, n. 13, edizione 2003
pp. 232; € 20,00
ISBN 88-458-0756-8

Tavole di mortalità della popolazione italiana

Regioni, province e grandi comuni
anno 1999
Informazioni, n. 6, edizione 2003
pp. 312; € 24,00
ISBN 88-458-0745-2

▶ **SANITÀ E PREVIDENZA**

Gli assicurati alle gestioni pensionistiche

invalidità, vecchiaia e superstiti (*)
anno 2001
Informazioni, n. 21, edizione 2003
pp. 52; € 7,50
ISBN 88-458-1061-5

I bilanci consuntivi degli enti previdenziali (*)

anno 2001
Informazioni, n. 20, edizione 2003
pp. 104+1 disk; € 15,50
ISBN 88-458-1060-7

Cause di morte

anno 1999
Annuari, n. 15, edizione 2002
pp. 428; € 28,00
ISBN 88-458-0730-4

La cura e il ricorso ai servizi sanitari (*)

anni 1999-2000
Informazioni, n. 7, edizione 2003
pp. 336+1 disk; € 29,00
ISBN 88-458-0746-0

Gli interventi e i servizi sociali delle amministrazioni provinciali

anno 2000
Informazioni, n. 12, edizione 2003
pp. 92+1 disk; € 12,50
ISBN 88-458-0754-1

I presidi residenziali socio-assistenziali

L'assistenza residenziale a bambini,
ragazzi, adulti e anziani - Anno 1999
Argomenti, n. 23, edizione 2002
pp. 160; € 12,50
ISBN 88-458-0675-8

Sistema sanitario e salute della popolazione

Indicatori regionali - anno 2000
Informazioni, n. 10, edizione 2003
pp. 296+1 disk; € 25,00
ISBN 88-458-0751-7

Statistiche della previdenza e dell'assistenza sociale (*)

1 - I trattamenti pensionistici
Anni 2000-2001
Annuari, n. 1, edizione 2003
pp. 112+1 cd-rom; € 15,50
ISBN 88-458-1065-8

Stili di vita e condizioni di salute (*)

anno 2001
Informazioni, n. 49, edizione 2002
pp. 104+1 disk; € 14,00
ISBN 88-458-0735-5

▶ **CULTURA**

“A proposito di statistiche...”: la parola a bambini e insegnanti (*)

edizione 2003 - pp. 280; € 22,00
ISBN 88-458-0747-9

Cultura, socialità e tempo libero (*)

Dicembre 2001 - Marzo 2002
Informazioni, n. 24, edizione 2003
pp. 124+1 disk; € 15,50
ISBN 88-458-1067-4

Musica e spettacoli (*)

anno 2000
Informazioni, n. 14, edizione 2003
pp. 168+1 disk; € 17,50
ISBN 88-458-0757-6

La produzione libraria nel 2001

Dati definitivi
Informazioni, n. 15, edizione 2003
pp. 40+1 disk; € 11,50
ISBN 88-458-0908-0

Le pubblicazioni con (*) sono riportate in più settori editoriali



Sport e attività fisiche (*)

anno 2000

Informazioni, n. 9, edizione 2003
pp. 148+1 disk; € 15,50
ISBN 88-458-0750-9

► **FAMIGLIA
E SOCIETÀ**

“A proposito di statistiche...”: la parola a bambini e insegnanti (*)

edizione 2003 - pp. 280; € 22,00
ISBN 88-458-0747-9

Cultura, socialità e tempo libero (*)

Dicembre 2001 - Marzo 2002
Informazioni, n. 24, edizione 2003
pp. 124+1 disk; € 15,50
ISBN 88-458-1067-4

La cura e il ricorso ai servizi sanitari (*)

anni 1999-2000

Informazioni, n. 7, edizione 2003
pp. 336+1 disk; € 29,00
ISBN 88-458-0746-0

Famiglie, abitazioni e sicurezza dei cittadini (*)

Dicembre 2001 - Marzo 2002
Informazioni, n. 22, edizione 2003
pp. 120+1 disk; € 15,50
ISBN 88-458-1062-3

Indagini sociali telefoniche

Metodologia ed esperienze della statistica ufficiale
Metodi e norme, n. 10, edizione 2001
pp. 248; € 15,49
ISBN 88-458-0579-4

Metodologia e organizzazione dell'indagine multiscopo sulla domanda turistica “Viaggi e vacanze”

Metodi e norme, n. 17, edizione 2003
pp. 168; € 12,50
ISBN 88-458-1071-2

Musica e spettacoli (*)

anno 2000

Informazioni, n. 14, edizione 2003
pp. 168+1 disk; € 17,50
ISBN 88-458-0757-6

La sicurezza dei cittadini (*)

Un approccio di genere
Argomenti, n. 25, edizione 2002
pp. 116; € 10,50
ISBN 88-458-0721-5

Sport e attività fisiche (*)

anno 2000

Informazioni, n. 9, edizione 2003
pp. 148+1 disk; € 15,50
ISBN 88-458-0750-9

Stili di vita e condizioni di salute (*)

anno 2001

Informazioni, n. 49, edizione 2002
pp. 104+1 disk; € 14,00
ISBN 88-458-0735-5

► **PUBBLICA
AMMINISTRAZIONE**

Gli assicurati alle gestioni pensionistiche

invalidità, vecchiaia e superstiti (*)
anno 2001

Informazioni, n. 21, edizione 2003
pp. 52; € 7,50
ISBN 88-458-1061-5

I bilanci consuntivi degli enti previdenziali (*)

anno 2001

Informazioni, n. 20, edizione 2003
pp. 104+1 disk; € 15,50
ISBN 88-458-1060-7

Finanza locale: entrate e spese dei bilanci consuntivi (comuni, province e regioni)

anno 1999

Annuari, n. 8, edizione 2003
pp. 448+1 disk; € 33,00
ISBN 88-458-1070-4

Statistiche della previdenza e dell'assistenza sociale (*)

1 - I trattamenti pensionistici
Anni 2000-2001

Annuari, n. 1, edizione 2003
pp. 112+1 cd-rom; € 15,50
ISBN 88-458-1065-8

Statistiche delle Amministrazioni pubbliche

anno 2000

Annuari, n. 2, edizione 2003
pp. 476; € 28,00
ISBN 88-458-1074-7

Statistiche delle opere pubbliche (*)

anni 1999-2000

Informazioni, n. 25, edizione 2003
pp. 28+1 disk; € 12,50
ISBN 88-458-1068-2

► **GIUSTIZIA**

L'attività dei tribunali per i minorenni in materia civile

anno 2001

Informazioni, n. 17, edizione 2003
pp. 104+1 disk; € 15,50
ISBN 88-458-0910-2

Famiglie, abitazioni e sicurezza dei cittadini (*)

Dicembre 2001 - Marzo 2002

Informazioni, n. 22, edizione 2003
pp. 120+1 disk; € 15,50
ISBN 88-458-1062-3

Matrimoni, separazioni e divorzi (*)

anno 1999

Annuari, n. 12, edizione 2002
pp. 172; € 12,50
ISBN 88-458-0737-1

La sicurezza dei cittadini (*)

Un approccio di genere

Argomenti, n. 25, edizione 2002
pp. 116; € 10,50
ISBN 88-458-0721-5

Statistiche giudiziarie civili

anno 2001

Annuari, n. 10, edizione 2003
pp. 268; € 20,00
ISBN 88-458-1064-X

Statistiche giudiziarie penali

anno 2001

Annuari, n. 10, edizione 2003
pp. 536; € 31,00
ISBN 88-458-1066-6

Gli stranieri e il carcere: aspetti della detenzione

Informazioni, n. 19, edizione 2003
pp. 136; € 10,50
ISBN 88-458-1059-3

► **CONTI
NAZIONALI**

Contabilità nazionale

Tomo 1 - Conti economici nazionali - anni 1970-2001

Annuari, n. 7, edizione 2003
pp. 484; € 28,00
ISBN 88-458-0738-X

Valore aggiunto ai prezzi di base dell'agricoltura per regione

anni 1997-2002

Informazioni, n. 23, edizione 2003
pp. 136+1 disk; € 15,50
ISBN 88-458-1063-1

► **LAVORO**

Statistiche della previdenza e dell'assistenza sociale (*)

1 - I trattamenti pensionistici
Anni 2000-2001

Annuari, n. 1, edizione 2003
pp. 112+1 cd-rom; € 15,50
ISBN 88-458-1065-8

Forze di lavoro

media 2002

Annuari, n. 8, edizione 2003

pp. 296; € 20,00

ISBN 88-458-0755-X

PREZZI

Il valore della lira

dal 1861 al 2001

Informazioni, n. 34, edizione 2002

pp. 164; € 12,50

ISBN 88-458-0710-X

AGRICOLTURA

Statistiche sulla pesca e zootecnia

anno 2001

Informazioni, n. 27, edizione 2003

pp. 72; € 7,50

ISBN 88-458-1076-3

INDUSTRIA

Statistiche dell'attività edilizia

anno 2000 - dati definitivi

Informazioni, n. 16, edizione 2003

pp. 40+2 disk; € 12,50

ISBN 88-458-0909-9

Statistiche delle opere pubbliche (*)

anni 1999-2000

Informazioni, n. 25, edizione 2003

pp. 28+1 disk; € 12,50

ISBN 88-458-1068-2

SERVIZI

Metodologia e organizzazione

dell'indagine multiscopo sulla

domanda turistica "Viaggi e vacanze"

Metodi e norme, n. 17, edizione 2003

pp. 168; € 12,50

ISBN 88-458-1071-2

Statistiche dei trasporti

anno 2001

Annuari, n. 3, edizione 2003

pp. 288; € 20,00

ISBN 88-458-1073-9

Trasporto merci su strada

anno 2001

Informazioni, n. 11, edizione 2003

pp. 60+1 disk; € 12,50

ISBN 88-458-0753-3

COMMERCIO ESTERO

Le esportazioni dai sistemi locali del lavoro

Dimensione locale e competitività

dell'Italia sui mercati internazionali

Argomenti, n. 22, edizione 2002

pp. 224; € 20,00

ISBN 88-458-0729-0

PRODOTTI CENSUARI

5° Censimento generale dell'agricoltura - 22 ottobre 2000

Per i fascicoli strutturali del Censimento dell'agricoltura

sono previsti i seguenti pacchetti:

PACCHETTO A

1 fascicolo nazionale;

20 fascicoli regionali;

102 fascicoli provinciali;

Totale volumi pacchetto: 123 € 2.450,00

PACCHETTO B

1 fascicolo nazionale;

20 fascicoli regionali;

Totale volumi pacchetto: 21 € 420,00

PACCHETTO REGIONALE

1 fascicolo nazionale;

1 fascicolo regionale;

tutti i fascicoli provinciali della regione richiesta.

Il prezzo ed il totale dei volumi è subordinato al numero dei prodotti previsti per la regione richiesta.

14° Censimento generale della popolazione e delle

abitazioni - 21 ottobre 2001

Popolazione legale

pp. 312+1 cd-rom; € 27,00

ISBN 88-458-1069-0

Altri prodotti e servizi

ABBONAMENTI 2004

L'abbonamento consente di disporre di tutte le informazioni relative al settore tematico prescelto, diffuse attraverso le pubblicazioni edite nel 2004, accompagnate, ove previsto, da supporto informatico (floppy disk, cd-rom). Gli abbonati riceveranno per posta i prodotti che saranno via via pubblicati nel/i settore/i prescelto/i, editi nell'anno di sottoscrizione dell'abbonamento, ed appartenenti alle seguenti collane: *Annuari*, *Argomenti*, *Informazioni*, *Metodi e norme*, *Monografie regionali* ed *Annali di statistica*. Oltre all'abbonamento ai singoli settori editoriali è prevista la modalità di abbonamento "Tutti i settori escluso il commercio estero" che comprende tutta la produzione editoriale dell'Istituto edita nel 2004, ad esclusione dei prodotti riguardanti il commercio estero ed i censimenti. L'abbonamento all'area *Generale*, infine, comprende 11 numeri del *Bollettino mensile di statistica* e l'*Annuario statistico italiano*. Tutti coloro che sottoscriveranno un abbonamento anche ad un solo settore riceveranno, gratuitamente, una copia del "Rapporto annuale". Per meglio comprendere il sistema degli abbonamenti è possibile visionare, sul sito www.istat.it, l'elenco 2002 e l'elenco 2003 delle pubblicazioni inviate agli abbonati alle edizioni 2002 e 2003.

Per sottoscrivere gli abbonamenti si può utilizzare il modulo riportato nella pagina seguente.

WWW.ISTAT.IT

Nel sito Internet è possibile informarsi sulla produzione editoriale più recente, richiedere prodotti e servizi offerti dall'Istat, leggere e prelevare i comunicati stampa, accedere alle Banche Dati, collegarsi con altri siti nazionali ed internazionali.

Ulteriori informazioni possono essere richieste a:

ISTAT - Direzione Centrale per la diffusione della cultura e dell'informazione statistica - SID/D

Via Cesare Balbo, 16 - 00184 ROMA - Tel. 0646733278/80 - Fax 0646733477 - e-mail: marketing@istat.it

Le librerie

Le principali pubblicazioni possono essere ordinate presso le seguenti librerie.

PIEMONTE-VALLE D'AOSTA

TORINO - Libreria degli Uffici
Corso Vinzaglio, 11 - Tel. 011/531207
TORINO - Ebsco International Inc.
Casella Postale 2234 - Tel. 011/2876806
TORINO - Levrotto e Bella
Corso Vittorio Emanuele II, 26
Tel. 011/832535
BIELLA - Libreria Rubik S.n.c.
Via Palazzo di Giustizia, 17
Tel. 015/21409
CUNEO - Libreria L'ippogrifo S.a.s.
P. Europa, 3 - Tel. 0171/67331
NOVARA - Libreria Pirola
Via A. Costa, 32 - Tel. 0321/626764
VERCELLI - Libreria Gnoato Luigi
Via Balbo, 17/a - Tel. 0161/253602
AOSTA - Cartolibreria Dunoyer
Via Trottechien, 35/b - Tel. 0165/236765

LOMBARDIA

MILANO - Libreria concessionaria istituto poligrafico zecca dello stato S.r.l.
P.zza Duomo, 21 - Tel. 02/865236
MILANO - Libreria Sole 24 ore S.p.A.
Via Cavallotti, 16 - Tel. 02/76021347
MILANO - Libreria Hoepli
Via Hoepli, 5 - Tel. 02/865446
MILANO - Libreria Egea
Via Bocconi, 8 - Tel. 02/58362029
MILANO - Internet Bookshop Italia S.r.l.
Via Privata Bergonzoli, 1/5
Tel. 02/28315990
BERGAMO - Libreria Enzo Rossi S.n.c.
Via C. Paglia, 17 - Tel. 035 247507
BRESCIA - Libreria Apollonio
Piazza Paolo VI, 15 - Tel. 030/48096
COMO - Cartolibreria Centrale Como
V.le Innocenzo XI 14/a - Tel. 031/3305311
MANTOVA - Libreria Adamo di Pellegrini
Corso Umberto I, 32 - Tel. 0376/320333
MONZA - Libreria Dell' Arengario
Via Mapelli, 4 - Tel. 039/322837
PAVIA - Clu
Via S. Fermo, 3/a - Tel. 0382/354732
SONDRIO - Libreria Valli
Via Mazzini, 44 - Tel. 0342/214385
VARESE - Pirola
Via Albuzzi, 8 - Tel. 0332/231386

VENETO

VENEZIA - Libreria Ca' Foscarina
Via Dorsoduro, 3246 - Tel. 041/5221323
PADOVA - Euganea Editoriale Com.ni S.r.l.
Via Roma, 82 - Tel. 049/657493
PADOVA - Gregoriana Libreria Editrice
Via Roma, 31 - Tel. 049/8758455
PADOVA - Libreria Progetto S.n.c.
Via Portello 5/7 - Tel. 049/665585
ROVIGO - Libreria Pavanello
P.zza Vittorio Emanuele, 2
Tel. 0425/24056
TREVISO - Galleria del libraio S.a.s.
Corso del Popolo, 69 - Tel. 0422/543689
TREVISO - Libreria Canova
Via Calmaggione, 31 - Tel. 0422/546253
VERONA - Libreria Giuridica
Via Della Costa, 5 - Tel. 045/594250
VERONA - Libr. Giurid. Soc. Editoriale ARL
Via della Costa, 5 - Tel. 045/584250

FRIULI-VENEZIA GIULIA

UDINE - Coop. Libreria Universitaria
Via Gemona, 22 - Tel. 0432/295447
UDINE - Libreria R. Tarantola di G. Tavoschi
Via Vittorio Veneto, 20 - Tel. 0432/502459
PORDENONE - Libreria Minerva
V.le delle Acque - Tel. 0434/520355
TRIESTE - Libreria Goliardica
Via F. Severo, 147 - Tel. 040/568668
LIGURIA
GENOVA - Libreria Giuridica
Galleria Enrico Martino, 9 - Tel. 010/565178
GENOVA - Libreria F.lli Bozzi
Via Cairoli - Rosso, 2 - Tel. 010/2461718
SANREMO - Punto Ufficio
V.le della Repubblica, 38/40
Tel. 0184/508892
SAVONA - Libreria G. B. Moneta
Via Venezia, 16/r - Tel. 019/823895

EMILIA-ROMAGNA

BOLOGNA - Libreria Novissima
Via Castiglione, 1/c - Tel. 051/232329
BOLOGNA - Libreria Bonomo di A. Zama
Via Zamboni, 26/A - Tel. 051/2968469
BOLOGNA - Le novità del diritto - Libreria Giuridica di Mauro Bortolini
Via delle Tovaglie, 35/A - Tel. 051/3399048
BOLOGNA - Libreria Giuridica Edinform
Via Ercole Nani, 2/A - Tel. 051/6415580
CESENA - Libreria Bettini S.a.s.
Via Vescovado, 5 - Tel. 0574/21634
FERRARA - Libreria Pasello C.
Via Canonica 16/18 - Tel. 0532/206431
FORLÌ - Libr. Univers. Giuridica Cappelli
Via Lazzaretto, 51 - Tel. 0543/34419
GRANAROLO DELL'EMILIA - L.S. di Lanfranco & Sciacca S.n.c.
Via Badini, 17 - Tel. 051/768165
PIACENZA - Libreria Internaz. Romagnosi
Via Romagnosi, 31 - Tel. 0523/338474
SANT'ARCANGELO DI ROMAGNA
Maggioli Editore S.p.A.
Via del Carpino, 8/10 - Tel. 0541/626727

TOSCANA

FIRENZE - Libreria Licosa
Via Duca di Calabria, 1/1 - Tel. 055/64831
FIRENZE - Libreria del Porcellino S.r.l.
Piazza del Mercato Nuovo, 6-7-8 R
Tel. 055/212535
AREZZO - Libreria Pellegrini
Via Cavour, 42 - Tel. 0575/22722
FIESOLE - Casalini Libri
Via Benedetto da Maiano, 3
Tel. 055/50181
LUCCA - Libreria Sestante
Via Garibaldi, 137/139 - Tel. 0583/496487
PRATO - Libreria Gori
Via Ricasoli, 26 - Tel. 0574/23354

MARCHE

MACERATA - Di Linea Ufficio
Via Roma, 60 - Tel. 0733/263931

LAZIO

ROMA - Libreria Internaz. E. Gremese
Via Cola di Rienzo, 136 - Tel. 06/3235367
ROMA - Libreria Gabi
Via Gabi, 30/A - Tel. 06/70452498
ROMA - La Sapienza S.a.s.
Viale Ippocrate, 158 - Tel. 06/4452786
CIVITAVECCHIA
Galleria del Libro di S. Torri
Via Traiana, 20 - Tel. 0766/23336
RIETI - Magiq 32 Omnium
Via delle Orchidee, 4 - Tel. 0746/271838

ABRUZZO

L'AQUILA - Libreria Colacchi S.n.c.
Via A. Baffle, 17-19 - Tel. 0862/25310
CHIETI - Libreria De Luca
Via Asinio Herio, 21 - Tel. 0871/330261
SULMONA - Ufficio In
Circonvallazione Occidentale, 10
Tel. 0864/52743

CAMPANIA

NAPOLI - Legislativa di Majolo
Via T. Caravita, 30 - Tel. 081/5521954
ARIANO IRPINO - Libr. La Cartocontabile
Via Cardito, 3 - Tel. 0825/824110
SALERNO - Libreria Professionale Lecce
Via Guercio, 287 - Tel. 089/796230

CALABRIA

REGGIO DI CALABRIA
Agenzia Editoriale Falzea S.a.s.
Viale Calabria, 60/68 - Tel. 0965/55042
REGGIO DI CALABRIA
Libreria Scientifica
Corso Garibaldi, 154 - Tel. 0965/332279
COSENZA - Agenzia edit.le Percacciuolo
Piazza Zumbini, 66 - Tel. 0984/33260
COSENZA - Libreria Domus Universitaria
Corso Italia, 74-84 - Tel. 0984/36910

SICILIA

CATANIA - Libreria La Cultura
Piazza Vittorio Emanuele, 8/9
Tel. 095/316367
CATANIA - Libreria Essegici S.a.s.
Via F. Riso, 56/60 - Tel. 095/430590
CATANIA - Libreria Cefat
P.zza Roma, 18/20 - Tel. 095/437480
MESSINA - Libreria Bonanzinga
Via dei Mille, 110 - Tel. 090/718551
MESSINA - Libreria C.I.O.F.A.L.O.
di N. Crapanzano
Piazza Municipio, 37 - Tel. 090/675311

SARDEGNA

CAGLIARI - La Nuova Libreria dei F.lli Cocco
Via Dante 21/a - Tel. 070/487214
CAGLIARI - Nuova F.lli Dessì di Mario S.r.l.
Via Dante, 100/b - Tel. 070/402645
NUORO - Novecento S.r.l.
Via Manzoni, 35 - Tel. 0784/37590
OLBIA - Libreria Giuridica
Via Galvani, pal. 34 - Tel. 0789/57075
ORISTANO - Libreria Mario Canu
Corso Umberto, 19 - Tel. 0783/78723
SASSARI - Mille Libri
Via dei Mille, 11/b - Tel. 079/200230

Abbonamenti 2004

Inviare questo modulo via fax al numero 0646733477 oppure spedire in busta chiusa a:
Istituto nazionale di statistica - DCDS - Commercializzazione e Marketing - Via Cesare Balbo, 16 - 00184 Roma
Per ulteriori informazioni telefonare ai numeri 0646733278/79/80

Desidero sottoscrivere i seguenti abbonamenti per l'anno 2004:

TIPOLOGIE DI ABBONAMENTO

PREZZI

| | ITALIA EURO | ESTERO EURO |
|--|----------------|----------------|
| Generale (Bollettino mensile di statistica, Annuario statistico italiano) | [] 150,00 | [] 170,00 |
| Ambiente e territorio | [] 50,00 | [] 55,00 |
| Popolazione (escluso censimenti) | [] 125,00 | [] 140,00 |
| Sanità e previdenza | [] 150,00 | [] 160,00 |
| Cultura | [] 80,00 | [] 90,00 |
| Famiglia e società | [] 120,00 | [] 130,00 |
| Pubblica amministrazione | [] 110,00 | [] 120,00 |
| Giustizia | [] 60,00 | [] 70,00 |
| Conti nazionali | [] 100,00 | [] 110,00 |
| Lavoro | [] 100,00 | [] 110,00 |
| Prezzi | [] 50,00 | [] 55,00 |
| Agricoltura (escluso censimenti) | [] 50,00 | [] 55,00 |
| Industria (escluso censimenti) | [] 80,00 | [] 90,00 |
| Servizi | [] 100,00 | [] 110,00 |
| Tutti i settori (escluso commercio estero e censimenti) | [] 800,00 | [] 900,00 |

Per un totale di _____

Eventuale sconto (a) _____

Importo da pagare _____

Qualunque abbonamento, anche ad un solo settore, comprende l'invio di una copia del "Rapporto annuale".

(a) Sconti ed agevolazioni: il Sistan, gli Enti pubblici e le Università usufruiscono di uno sconto del 20%.

INDICARE SE ABBONATO ALLE EDIZIONI 2003

RICHIEDENTE ABBONAMENTO

Cognome _____ Nome _____

Ente _____ Qualifica _____

Codice fiscale/ P. IVA | | | | | | | | | | | | | | | | | | | | | |

Indirizzo _____ CAP _____ Città _____

Prov. _____ Tel. _____ Fax _____

E-mail _____

Data _____ Firma _____

DESTINATARIO DEI PRODOTTI (SE DIVERSO DAL RICHIEDENTE)

Cognome _____ Nome _____

Ente _____ Indirizzo _____

CAP _____ Città _____ Tel. _____ Fax _____

MODALITA' DI PAGAMENTO:

Gli importi dovranno essere versati dall'acquirente, **dopo il ricevimento della fattura**, sul c/c postale n. 619007, oppure con bonifico bancario c/o la Banca Nazionale del Lavoro, **indicando con chiarezza il numero, la data della fattura ed il codice cliente**. Per i versamenti tramite bonifico bancario le coordinate sono: c/c n. 218050, ABI 01005.8, CAB 03382.9; via swift: B.N.L.I. IT RARBB, codice CIN N, codice anagrafico 63999228/j.

GARANZIA DI RISERVATEZZA - I dati da Lei forniti saranno utilizzati per l'esecuzione dell'ordine e per l'invio, da parte dell'Istat, di promozioni commerciali, senza alcun impegno per Lei, nel pieno rispetto della legge 675/96 del 31.12.96. In qualsiasi momento potrà far modificare o cancellare i Suoi dati con una semplice comunicazione a: **Istituto nazionale di statistica - DCDS - Commercializzazione e Marketing - Via Cesare Balbo, 16 - 00184 Roma - Tel. 0646733266/68, Fax 0646733477**

Solo se Lei non desiderasse ricevere comunicazioni barri la casella qui a fianco

Modulo di richiesta pubblicazioni

Inviare questo modulo via **fax** al numero 0646733477 oppure **spedire in busta chiusa** a:
Istituto nazionale di statistica - DCDS - Commercializzazione e Marketing - Via Cesare Balbo, 16 - 00184 Roma
Per ulteriori informazioni telefonare ai numeri 0646733286/74

Desidero ricevere le seguenti pubblicazioni:

| Prezzo | Codice ISBN | Titolo |
|--------|-------------|--------|
| _____ | _____ | _____ |
| _____ | _____ | _____ |
| _____ | _____ | _____ |
| _____ | _____ | _____ |
| _____ | _____ | _____ |
| _____ | _____ | _____ |

Totale _____ Sconto (a) _____ Contributo spese di spedizione (e 5,00) Importo da pagare _____

(a) Sconti ed agevolazioni: il Sistan, gli Enti pubblici e le Università usufruiscono di uno sconto del 20%.

RICHIEDENTE

Cognome _____ Nome _____

Ente _____ Qualifica _____

Codice fiscale/ P. IVA | | | | | | | | | | | | | | | | | | | | | |

Indirizzo _____ CAP _____ Città _____

Prov. _____ Tel. _____ Fax _____

E-mail _____

Data _____ Firma _____

DESTINATARIO DEI PRODOTTI (SE DIVERSO DAL RICHIEDENTE)

Cognome _____ Nome _____

Ente _____ Indirizzo _____

CAP _____ Città _____ Tel. _____ Fax _____

MODALITA' DI PAGAMENTO:

Gli importi dovranno essere versati dall'acquirente, **dopo il ricevimento della fattura**, sul c/c postale n. 619007, oppure con bonifico bancario c/o la Banca Nazionale del Lavoro, **indicando con chiarezza il numero, la data della fattura ed il codice cliente**. Per i versamenti tramite bonifico bancario le coordinate sono: c/c n. 218050, ABI 01005.8, CAB 03382.9; via swift: B.N.L.I. IT RARBB, codice CIN N, codice anagrafico 6399228/j.

GARANZIA DI RISERVATEZZA - I dati da Lei forniti saranno utilizzati per l'esecuzione dell'ordine e per l'invio, da parte dell'Istat, di promozioni commerciali, senza alcun impegno per Lei, nel pieno rispetto della legge 675/96 del 31.12.96. In qualsiasi momento potrà far modificare o cancellare i Suoi dati con una semplice comunicazione a: **Istituto nazionale di statistica - DCDS - Commercializzazione e Marketing - Via Cesare Balbo, 16 - 00184 Roma - Tel. 0646733266/68, Fax 0646733477**

Solo se Lei non desiderasse ricevere comunicazioni barri la casella qui a fianco

PIÙ INFORMAZIONI. PIÙ VICINE A VOI.

I Centri d'Informazione Statistica

Per darvi più servizi e per esservi più vicino l'Istat ha aperto al pubblico una rete di Centri d'Informazione Statistica che copre l'intero territorio nazionale. Oltre alla vendita di prodotti informatici e pubblicazioni, i Centri rilasciano certificati sull'indice dei prezzi, offrono informazioni tramite collegamenti con le banche dati del Sistema Statistico Nazionale (Sistan) e dell'Eurostat (Ufficio di Statistica della Comunità Europea), forniscono elaborazioni statistiche "su misura" ed assistono i laureandi nella ricerca e selezione dei dati.

Presso i Centri d'Informazione Statistica, semplici cittadini, studenti, ricercatori, imprese e operatori della pubblica amministrazione troveranno assistenza qualificata ed un facile accesso ai dati di cui hanno bisogno. D'ora in poi sarà più facile conoscere l'Istat e sarà più facile per tutti gli italiani conoscere l'Italia. Per gli orari di apertura al pubblico consultare il sito www.istat.it nella pagina "Prodotti e servizi".

ANCONA *Corso Garibaldi, 78*
Telefono 071/203189 Fax 071/52783

BARI *Piazza Aldo Moro, 61*
Telefono 080/5240762 Fax 080/5213856

BOLOGNA *Galleria Cavour, 9*
Telefono 051/266275 Fax 051/221647

BOLZANO *Viale Duca d'Aosta, 59*
Telefono 0471/414000 Fax 0471/414008

CAGLIARI *Via Firenze, 17*
Telefono 070/34998700 Fax 070/34998732

CAMPOBASSO *Via G. Mazzini, 129*
Telefono 0874/69143 Fax 0874/60791

CATANZARO *Viale Pio X, 116*
Telefono 0961/507629 Fax 0961/741240

FIRENZE *Via Santo Spirito, 14*
Telefono 055/23933318 Fax 055/288059

GENOVA *Via San Vincenzo, 4*
Telefono 010/58497201 Fax 010/542351

MILANO *Via Fieno, 3*
Telefono 02/806132460 Fax 02/806132304

NAPOLI *Via G. Verdi, 18*
Telefono 081/5802046 Fax 081/5513533

PALERMO *Via Empedocle Restivo, 102*
Telefono 091/72909115 Fax 091/521426

PERUGIA *Via Cesare Balbo, 1*
Telefono 075/34091 Fax 075/30849

PESCARA *Via Caduta del Forte, 34*
Telefono 085/44120510/12 Fax 085/421651

POTENZA *Via del Popolo, 4*
Telefono 0971/411350 Fax 0971/36866

ROMA *Via Cesare Balbo, 11/a*
Telefono 06/46733102 Fax 06/46733101

TORINO *Via Alessandro Volta, 3*
Telefono 011/5612414 Fax 011/535800

TRENTO *Via Brennero, 316*
Telefono 0461/497801 Fax 0461/497813

TRIESTE *Via Cesare Battisti, 18*
Telefono 040/6702500 Fax 040/370878

VENEZIA-MESTRE *Corso del Popolo, 23*
Telefono 041/5070811 Fax 041/940055

La Biblioteca Centrale

È la più ricca biblioteca italiana in materia di discipline statistiche ed affini. Il suo patrimonio, composto da oltre 500.000 volumi e 2.700 periodici in corso, comprende fonti statistiche e socio-economiche, studi metodologici, pubblicazioni periodiche degli Istituti nazionali di statistica di tutto il mondo, degli Enti internazionali e dei principali Enti ed Istituti italiani ed esteri. È collegata con le principali banche dati nazionali ed estere. Il catalogo informatizzato della biblioteca è liberamente consultabile in rete sul sito Web dell'Istat alla voce Biblioteca (www.istat.it).

Oltre all'assistenza qualificata che è resa all'utenza in sede, è attivo un servizio di ricerche bibliografiche e di dati statistici a distanza, con l'invio dei risultati per posta o via fax, cui i cittadini, gli studenti, i ricercatori e le imprese possono accedere.

Sono a disposizione dell'utenza due sale di consultazione: sala per ricerche veloci al piano terra (lunedì-venerdì ore 9.00-13.00); sala studio al secondo piano (lunedì-venerdì ore 9.00-18.00)

ROMA *Via Cesare Balbo, 16* Telefono 06/4673.2380 Fax 06/4673.2617

E-mail: biblio@istat.it

Orario: Piano terra da lunedì a venerdì 9.00 - 13.00
Piano secondo da lunedì a venerdì 9.00 - 18.00



Popolazione

Popolazione e movimento anagrafico dei comuni

Anno 2002

Il volume contiene i dati relativi al movimento naturale e migratorio della popolazione residente sia per singolo comune al 31 dicembre 2002, sia per provincia per i singoli mesi dello stesso anno. Vengono riportati i bilanci della popolazione residente, a livello nazionale, per gli anni 1861 al 2000 e le variazioni di territorio e di denominazione dei comuni dal 21 ottobre 2001 al 31 dicembre 2002. Gli stessi dati sono contenuti nel cd-rom allegato al volume, in formato Excel.

2A122004015000005

ISBN 88-458-1137-9



9 788845 811371

€ 25,00