



# statistiche demografiche

**istat**  
Istituto centrale  
di statistica

**volume 31 tomo 2**

edizione 1986

Al fine di favorire la diffusione e l'utilizzazione dei dati e delle informazioni, l'ISTAT autorizza la riproduzione parziale o totale del contenuto del presente volume con la citazione della fonte.

**ISSN: 0075-1685**



## INDICE GENERALE

	Pag.
AVVERTENZE .....	XI
TAVOLE INTRODUTTIVE	
Principali dati riassuntivi e confronti con gli anni precedenti .....	1
PARTE PRIMA	
Movimento della popolazione presente secondo gli atti dello stato civile - 1981 .....	13
1 — Matrimoni .....	15
2 — Nascite .....	91
3 — Morti .....	289
PARTE SECONDA	
Separazioni, scioglimenti e cessazioni degli effetti civili del matrimonio - 1981 .....	455
PARTE TERZA	
Dati retrospettivi .....	487
APPENDICI .....	503
ALLEGATI .....	515

## INDICE ANALITICO

	Tavola	Pagina
<b>Avvertenze</b> .....		XI
<b>TAVOLE INTRODUTTIVE</b>		
<b>PRINCIPALI DATI RIASSUNTIVI E CONFRONTI CON GLI ANNI PRECEDENTI</b>		
Matrimoni secondo il rito e lo stato civile degli sposi .....	1	3
Età media degli sposi per stato civile ed età mediana .....	2	3
Matrimoni per mese di celebrazione .....	3	3
Nati per vitalità, sesso e filiazione .....	4	4
Nati per vitalità e mese di nascita .....	5	4
Nati per vitalità e genere del parto .....	6	5
Età media della madre al parto per ordine di nascita .....	7	5
Nati maschi per 1000 femmine per vitalità, filiazione, genere del parto; nati legittimi per ordine di nascita .....	8	5
Parti secondo la filiazione dei nati e l'età della madre .....	9	6
Morti per sesso e stato civile .....	10	7
Morti in complesso e a meno di un anno di vita per mese di decesso .....	11	7
Età media dei morti a tutte le età e da 15 anni e oltre per sesso e stato civile — Età mediana .....	12	7
Mortalità perinatale per sesso .....	13	8
Morti per età .....	14	8
Mortalità infantile per sesso e filiazione .....	15	9
Probabilità di morte in alcuni periodi del primo anno di vita, per sesso .....	16	9
Probabilità di morte nei primi cinque anni di vita per sesso .....	17	10
Età media dei morti a meno di un anno di vita, per sesso .....	18	10
Morti in età di 15 anni ed oltre per settore di attività economica, posizione nella professione o condizione non professionale e sesso .....	19	10
Morti a meno di un anno di vita, per età e sesso .....	20	11
<b>PARTE PRIMA</b>		
<b>MOVIMENTO DELLA POPOLAZIONE PRESENTE SECONDO GLI ATTI DELLO STATO CIVILE - 1981</b>		
<b>1 — MATRIMONI</b>		
<b>Dati nazionali</b>		
Sposi per stato civile, età ed anno di nascita .....	21	16
Matrimoni per età degli sposi .....	22	20
Matrimoni tra celibi e nubili per età .....	23	26
Matrimoni per rito di celebrazione, classe di età e stato civile degli sposi .....	24	32
Matrimoni per rito, stato civile e grado di istruzione degli sposi .....	25	42
Matrimoni per settore di attività economica e posizione nella professione degli sposi .....	26	46
Sposi vedovi e divorziati per età, anno e durata di vedovanza o di divorzio .....	27	48
Matrimoni per rito, grado di istruzione e classe di età degli sposi .....	28	52
<b>Dati per circoscrizioni</b>		
Matrimoni per rito, mese di celebrazione e regione .....	29	53
Matrimoni per rito e per comune capoluogo, altri comuni, provincia, regione e quozienti di nuzialità .....	30	54
Matrimoni per rito e mese di celebrazione - Comune capoluogo di provincia .....	31	56
Matrimoni per rito di celebrazione, classe di età degli sposi e regione .....	32	60
Sposi per luogo di nascita .....	33	82
Sposi per luogo di residenza .....	34	84
Sposi per luogo di residenza e luogo di nascita della sposa .....	35	86
Spose per luogo di residenza e luogo di nascita dello sposo .....	36	88

## 2 — NASCITE

**Dati nazionali**

	Tavola	Pagina
Parti e nati per ordine di nascita, vitalità, sesso, genere di parto, filiazione, età ed anno di nascita della madre .....	37	92
Parti doppi di nati legittimi per ordine di nascita, combinazione di sesso dei nati ed età della madre .....	38	116
Nati legittimi per ordine di nascita, vitalità, genere del parto, classe di età della madre alle nozze, durata e anno di matrimonio dei genitori .....	39	118
Nati legittimi per ordine di nascita e intervallo dalla data dell'attuale matrimonio per i primogeniti e intervallo dal parto precedente ed anno del parto precedente per i nati di ordine superiore al primo .....	40	138
Nati vivi legittimi per ordine di nascita e intervallo dalla data dell'attuale matrimonio per i primogeniti e intervallo dal parto precedente ed anno del parto precedente per i nati di ordine superiore al primo .....	41	140
Nati di ordine di nascita superiore al primo per sesso, vitalità, ordine di nascita ed intervallo dal parto precedente .....	42	141
Nati legittimi per sesso, classe di età della madre ed età del padre .....	43	142
Nati vivi legittimi per sesso, classe di età della madre ed età del padre .....	44	145
Nati morti legittimi per sesso, classe di età della madre ed età del padre .....	45	148
Nati legittimi per ordine di nascita, classe di età della madre, settore di attività economica e posizione nella professione o condizione non professionale del padre .....	46	151
Nati vivi legittimi per ordine di nascita, classe di età della madre, settore di attività economica e posizione nella professione o condizione non professionale del padre .....	47	160
Nati morti legittimi per ordine di nascita, classe di età della madre, settore di attività economica e posizione nella professione o condizione non professionale del padre .....	48	169
Nati per sesso, vitalità, genere del parto e peso del neonato .....	49	177
Nati per sesso, vitalità, ordine di nascita e peso del neonato .....	50	178
Nati vivi per durata della gestazione, sesso, genere del parto, filiazione e peso del neonato .....	51	179
Nati morti per durata della gestazione, sesso, genere del parto, filiazione e peso del neonato .....	52	180
Nati vivi per durata della gestazione, sesso, genere del parto, filiazione e classe di età della madre .....	53	181
Nati morti per durata della gestazione, sesso, genere del parto, filiazione e classe di età della madre .....	54	182
Nati per sesso, vitalità, ordine di nascita e durata della gestazione .....	55	183
Nati per vitalità, durata della gestazione, settore di attività economica e posizione nella professione o condizione non professionale della madre .....	56	184
Nati per vitalità, sesso, classe di età della madre e tipo di parto .....	57	185
Nati per sesso, vitalità, classe di età della madre, ordine di nascita e consanguineità dei genitori .....	58	187
Nati per sesso, vitalità, ordine di nascita e presentazione del feto .....	59	190
Nati per sesso, vitalità, classe di età della madre, ordine di nascita e presenza o assenza di malformazione .....	60	191
Nati per ordine di nascita, classe di età della madre ed esito dei precedenti concepimenti .....	61	193
Nati vivi per ordine di nascita, classe di età della madre ed esito dei precedenti concepimenti .....	62	196
Nati per sesso, vitalità e mese .....	63	199
<b>Dati per circoscrizioni</b>		
Nati vivi naturali per riconoscimento dei genitori, sesso e regione .....	64	199
Nati per sesso, vitalità, regione e luogo del parto .....	65	200
Nati per sesso e provincia; nati per vitalità, filiazione e provincia; quozienti di natalità, nati-mortalità e di filiazione naturale per provincia .....	66	204
Nati per vitalità, sesso, filiazione e provincia .....	67	206
Nati per vitalità, sesso e comune capoluogo di provincia .....	68	208
Nati vivi per ordine di nascita, regione e mese; nati per vitalità, filiazione, regione e mese; nati per sesso, regione e mese .....	69	210
Nati per sesso, vitalità, regione, settore di attività economica e posizione nella professione o condizione non professionale del padre .....	70	218
Nati per sesso, vitalità, regione, settore di attività economica e posizione nella professione o condizione non professionale della madre .....	71	230
Nati legittimi per vitalità, grado di istruzione della madre, regione e grado di istruzione del padre .....	72	242
Nati per sesso, vitalità, regione, grado di istruzione della madre, filiazione e ordine di nascita .....	73	246

	Tavola	Pagina
Nati per sesso, vitalità, regione, grado di istruzione e classe di età della madre .....	74	258
Nati vivi naturali per classe di età della madre, regione e grado di istruzione della madre .....	75	270
Nati vivi per classe di età e provincia di residenza della madre .....	76	274
Nati vivi per provincia di residenza della madre e provincia di nascita .....	77	276

## 3 — MORTI

**Dati nazionali**

Morti per età, sesso e mese di decesso .....	78	290
Morti per stato civile, sesso, età ed anno di nascita .....	79	296
Morti coniugati in combinazione con l'età del coniuge superstite .....	80	302
Morti coniugati e separati secondo il sesso, la classe di età del coniuge superstite e l'anno di matrimonio .....	81	304
Morti coniugati e separati secondo il sesso, l'età e l'anno di matrimonio .....	82	308
Morti in età di 14 anni ed oltre per sesso, classe di età, grado di istruzione, settore di attività, economica e posizione nella professione o condizione non professionale .....	83	312
Morti a meno di un anno di vita per sesso, età al decesso, consanguineità dei genitori, classe di età della madre e ordine di nascita .....	84	322
Morti a meno di un anno di vita per sesso, età al decesso, ordine di nascita e presentazione del feto alla nascita .....	85	325
Morti a meno di un anno di vita per sesso, età al decesso, ordine di nascita e durata della gestazione .....	86	326
Morti a meno di un anno di vita per sesso, età al decesso, ordine di nascita e peso alla nascita .....	87	327
Morti a meno di un anno di vita per sesso, età al decesso, peso alla nascita e genere del parto .....	88	329
Morti a meno di un anno di vita, di ordine di nascita superiore al primo, per sesso, età, ordine di nascita e intervallo dal parto precedente .....	89	330
Morti a meno di un anno di vita, di ordine di nascita superiore al primo, per sesso, età al decesso, classe di età della madre, distribuiti secondo il numero di figli avuti precedentemente dalla madre e morti a meno di un anno di vita .....	90	331
Morti a meno di un anno di vita, legittimi, per sesso, classe di età al decesso e grado di istruzione dei genitori .....	91	332
Morti a meno di un anno di vita per sesso, età al decesso, filiazione, ordine di nascita e grado di istruzione della madre .....	92	333
Morti a meno di un anno di vita per sesso, età al decesso, classe di età e grado di istruzione della madre .....	93	335
Morti a meno di un anno di vita per sesso, età al decesso, settore di attività economica, posizione nella professione o condizione non professionale della madre .....	94	337
Morti a meno di un anno di vita per sesso, età al decesso, settore di attività economica, posizione nella professione o condizione non professionale del padre .....	95	338
Morti a meno di un anno di vita per sesso, età al decesso, presenza o assenza di malformazioni, classe di età della madre e ordine di nascita .....	96	339
Morti a meno di un anno di vita per sesso, età al decesso, gruppi di cause di morte e durata della gestazione .....	97	342
Morti a meno di un anno di vita per sesso, età al decesso, gruppi di cause di morte e grado di istruzione della madre .....	98	350
Morti a meno di un anno di vita per sesso, età al decesso, gruppi di cause di morte e grado di istruzione del padre .....	99	356
<b>Dati per circoscrizioni</b>		
Morti a meno di un anno di vita per sesso, età al decesso, gruppi di cause di morte e ripartizione geografica di decesso .....	100	362
Morti a meno di un anno di vita per età al decesso, luogo del parto, luogo del decesso e ripartizione geografica di decesso .....	101	370
Morti per età, sesso e regione .....	102	372

	Tavola	Pagina
Morti per sesso, classe di età, provincia e regione .....	103	380
Morti per sesso, comune capoluogo, altri comuni, provincia, regione e quozienti di mortalità	104	388
Morti per sesso, classe di età, provincia e regione di residenza .....	105	390
Morti per sesso, mese di decesso e regione .....	106	406
Morti a meno di un anno di vita per sesso, mese di decesso e regione .....	107	407
Morti per stato civile, sesso e regione .....	108	408
Età media dei morti in età 15 anni ed oltre per stato civile e sesso — Età media dei vedovi su-		
pèrstiti — Età mediana — Regione .....	109	409
Morti in età di 14 anni ed oltre, per settore di attività economica, posizione nella professione o		
condizione non professionale, sesso e regione .....	110	410
Morti secondo la provincia di decesso e di residenza .....	111	412
Morti a meno di un anno di vita per filiazione, sesso, provincia e regione .....	112	424
Morti a meno di un anno di vita per sesso, comune capoluogo, altri comuni, provincia, regione		
e quozienti di mortalità infantile .....	113	426
Morti a meno di un anno di vita per sesso, classe di età al decesso e quozienti di mortalità peri-		
natale e infantile per provincia e regione di decesso .....	114	428
Morti a meno di un anno di vita per sesso, classe di età al decesso e quozienti di mortalità peri-		
natale e infantile per provincia e regione di residenza .....	115	432
Morti a meno di un mese di vita per mese di nascita, sesso e regione .....	116	436
Morti a meno di un mese di vita per mese di nascita, sesso, per 1000 nati vivi e per regione .....	117	437
Età media dei morti a meno di un anno di vita e per tutte le età per sesso e regione .....	118	438
Probabilità di morte nei primi cinque anni di vita per regione .....	119	438
Morti a meno di un anno di vita per sesso, filiazione, grado di istruzione della madre e regione	120	439
Morti a meno di un mese di vita per età al decesso, sesso, provincia e regione .....	121	440
Morti nel primo anno di vita secondo la provincia di decesso e di residenza .....	122	442

## PARTE SECONDA

### SEPARAZIONI, SCIoglIMENTI E CESSAZIONI DEGLI EFFETTI CIVILI DEL MATRIMONIO - 1981

#### Dati nazionali

Separazioni per età al matrimonio di ciascun coniuge ed anno di celebrazione del matrimonio	123	456
Scioglimenti e cessazioni degli effetti civili del matrimonio per età al matrimonio di ciascun		
coniuge ed anno di celebrazione del matrimonio .....	124	459
Separazioni secondo la durata del matrimonio ed il numero dei figli nati .....	125	462
Scioglimenti e cessazioni degli effetti civili del matrimonio secondo la durata del matrimonio ed		
il numero dei figli nati .....	126	463
Figli nati da coniugi che hanno ottenuto nel 1981 la separazione per età al matrimonio di cia-		
scun coniuge ed anno di celebrazione del matrimonio .....	127	464
Figli nati da coniugi che hanno ottenuto nel 1981 lo scioglimento e la cessazione degli effetti		
civili del matrimonio, per età al matrimonio di ciascun coniuge ed anno di celebrazione del		
matrimonio .....	128	469
Separazioni secondo l'età dei coniugi alla separazione .....	129	474
Separazioni secondo il grado di istruzione dei coniugi .....	130	474
Scioglimenti e cessazioni degli effetti civili del matrimonio secondo l'età dei coniugi allo		
scioglimento .....	131	475
Scioglimenti e cessazioni degli effetti civili del matrimonio secondo il grado d'istruzione dei		
coniugi .....	132	475
Separazioni secondo l'anno del matrimonio, il numero dei figli affidati e la loro età .....	133	476
Scioglimenti e cessazioni degli effetti civili del matrimonio secondo l'anno del matrimonio, il nu-		
mero dei figli affidati e la loro età .....	134	478
Separazioni secondo il ramo di attività economica e la posizione nella professione dei coniugi	135	480

	Tavola	Pagina
Scioglimenti e cessazioni degli effetti civili del matrimonio secondo il ramo di attività economica e la posizione nella professione dei coniugi .....	136	482
Separazioni per anno di celebrazione del matrimonio .....	137	484
Scioglimenti e cessazioni degli effetti civili del matrimonio per anno di celebrazione del matrimonio .....	138	485
<b>PARTE TERZA</b>		
<b>DATI RETROSPETTIVI</b>		
Quozienti specifici di mortalità per sesso e classe di età dal 1961 al 1981 - Italia .....	139	489
Quozienti specifici di fecondità per classe di età della madre dal 1964 al 1981 - Italia .....	140	489
Quozienti specifici di fecondità per classe di età della madre e regione dal 1974 al 1981 .....	141	490
Quozienti specifici di mortalità per sesso, classe di età e regione dal 1974 al 1981 .....	142	492
<b>APPENDICI</b>		
I Tavole di mortalità della popolazione italiana - 1981 .....		505
Il Sposi per stato civile, età ed anno di nascita - Anno 1980 .....		510
<b>ALLEGATI</b>		
Allegato A .....		516
Allegato B .....		518
Allegato C .....		519
Allegato D .....		521
<b>INDICE DEI GRAFICI</b>		
Nuzialità, natalità e mortalità - <i>Anni</i> dal 1875 al 1981 .....		2
Mortalità infantile e nati-mortalità - <i>Anni</i> dal 1875 al 1981 .....		2
Natalità, mortalità ed incremento naturale per Regione - <i>Anno</i> 1981 .....		3
Natalità, mortalità ed incremento naturale per mese - <i>Anno</i> 1981 .....		3
Matrimoni secondo la classe di età e la combinazione di stato civile degli sposi - <i>Anno</i> 1981 .....		14
Natalità per Provincia - <i>Anno</i> 1981 .....		15
Morti per mese - <i>Anni</i> 1979-80-81 .....		288
Morti per sesso e classe di età - <i>Anno</i> 1981 .....		288
Mortalità e mortalità infantile per Provincia - <i>Anno</i> 1981 .....		289

## A V V E R T E N Z E

### A. Contenuto

Il volume si articola in tre parti principali, alle quali si aggiungono un gruppo iniziale di tavole introduttive, due appendici e quattro allegati.

1. Nella parte prima sono riportati i dati desunti dallo spoglio totale delle schede individuali riguardanti rispettivamente i matrimoni, le nascite e le morti verificatisi in Italia nel corso del 1981.

Le suddette schede sono compilate in base agli Atti dello Stato Civile formati in originale nel Comune in cui è verificato l'evento, in conformità alle norme contenute nel Decreto 9 luglio 1939, n. 1238 sull'ordinamento dello Stato Civile ed alle successive disposizioni legislative.

I dati, pertanto, quando relativi alle circoscrizioni amministrative (Province e/o Regioni), sono da considerarsi nella maggior parte delle tavole come riferentisi alla località di evento. Non mancano, peraltro, tavole nelle quali i fenomeni demografici considerati sono stati ricondotti al luogo di residenza (degli sposi per i matrimoni, della madre per le nascite e per i morti nel primo anno di vita, dei deceduti stessi per le morti oltre il primo anno di vita).

I matrimoni sono trattati nelle Tavole dalla 21 alla 36, le nascite dalla 37 alla 77 e le morti dalla 78 alla 122.

Le tavole contengono in prevalenza dati assoluti; sono stati anche calcolati alcuni indicatori demografici (ad esempio, a livello provinciale, i quozienti generici di nuzialità, natalità e mortalità, i quozienti di natimortalità, mortalità perinatale e mortalità infantile nonché la quota di illegittimità; inoltre, a livello regionale, l'età media e mediana dei morti e le probabilità di morte nei primi cinque anni di vita).

2. Nella parte seconda sono riportate alcune tavole, relative alle separazioni ed agli scioglimenti degli effetti civili del matrimonio verificatisi in Italia nel corso del 1981, già pubblicate nell'«Annuario di Statistiche Giudiziarie», tavole nelle quali l'aspetto demografico dei due suddetti fenomeni è prevalente su quello strettamente giudiziario. L'inserimento in un unico volume di dati sui matrimoni, sulle nascite, sui decessi, sulle separazioni e sui divorzi — effettuato anche in altri Paesi — si giustifica con il fatto che si dà così modo all'utente di seguire le modalità di formazione, accrescimento ed estinzione dei nuclei familiari.

3. La parte terza contiene i valori regionali, dal 1974 al 1981, dei quozienti di fecondità specifici per classi di età della madre (nonché del quoziente generale di fecondità) e dei quozienti di mortalità specifici per sesso e classi di età (nonché del quoziente generico di mortalità distintamente per sesso).

Altri dati retrospettivi sono riportati nelle tavole riassuntive introduttive (l'intervallo di tempo considerato è il quinquennio nel quale il 1981 costituisce l'ultimo anno); più in generale, ampie serie storiche di dati sui fenomeni della dinamica naturale demografica sono contenute nel «Sommario di Statistiche Storiche dell'Italia 1861-1975». Si fa presente inoltre che un nuovo volume del «Sommario di Statistiche Storiche» è in corso di approntamento.

4. L'appendice I contiene le tavole di mortalità della popolazione italiana, distintamente per sesso, relative al 1981.

L'appendice II costituisce invece una sorta di errata-corrige della precedente Edizione dell'«Annuario di Statistiche Demografiche»: in essa infatti è riportata una tavola sui matrimoni del 1980 — in particolare quella relativa alla distribuzione degli sposi per stato civile, età ed anno di nascita (Tav. 21) — che rettifica quella in precedenza pubblicata.

5. I quattro allegati riguardano:

- 1) l'elenco delle tavole in possesso del Servizio delle Statistiche Demografiche non pubblicate nel presente volume ma disponibili per gli utenti che ne facciano richiesta (ALLEGATO A);
- 2) un quadro sinottico che permette di raccordare le principali tavole contenute nel presente volume con tavole analoghe o simili pubblicate nell'«Annuario di Statistiche Demografiche Edizione 1980» (ALLEGATO B);
- 3) un quadro sinottico che fornisce la corrispondenza tra i codici della «Classificazione P perinatale ISTAT per le cause di mortalità perinatale», adottata nelle Tavv. 97-99 ed i codici di altre classificazioni delle cause di morte (ALLEGATO C);
- 4) i fac-simile dei modelli di rilevazione utilizzati (ALLEGATO D):
  - scheda di nascita per maschio (Mod. ISTAT/D/1);
  - scheda di nascita per femmina (Mod. ISTAT/D/2);
  - scheda di matrimonio (Mod. ISTAT/D/3);
  - scheda di morte oltre il 1° anno di vita per maschio (Mod. ISTAT/D/4);
  - scheda di morte nel 1° anno di vita per maschio (Mod. ISTAT/D/4 bis);
  - scheda di morte oltre il 1° anno di vita per femmina (Mod. ISTAT/D/5);
  - scheda di morte nel 1° anno di vita per femmina (Mod. ISTAT/D/5 bis).

## **B. Definizioni, notizie contenute nei modelli di rilevazione, modalità di calcolo dei quozienti demografici.**

1. Nelle tavole nelle quali compare il carattere «età», l'età stessa è espressa in «anni (mesi o giorni) compiuti di vita». Al fine di evitare dubbie o errate interpretazioni, nel prospetto che segue sono riportati alcuni esempi chiarificatori:

dizione	corrispondente intervallo di vita
— meno di un giorno	dalla nascita all'istante precedente il compimento delle 24 ore;
— 1 giorno	dal compimento delle 24 ore all'istante precedente il compimento delle 48 ore;
— meno di 1 mese	dalla nascita all'istante precedente il compimento dei 30 giorni;
— 0 anni	dalla nascita al giorno precedente il 1° compleanno;
— 1 anno	dal giorno del 1° compleanno al giorno precedente il 2° compleanno;
— meno di 15 anni	dalla nascita al giorno precedente il 15° compleanno;
— 15-19 anni	dal giorno del 15° compleanno al giorno precedente il 20° compleanno;
— 50 anni e più	dal giorno del 50° compleanno in poi.



2. Per «morti nel primo anno di vita» si intendono i nati vivi deceduti anteriormente al compimento del 1° compleanno, compresi quelli morti prima della registrazione della nascita.

Per «nati morti» si intendono i decessi fetali che si verificano a partire da una certa età gestazionale della madre; ai fini dei confronti internazionali delle statistiche della natimortalità, in conformità alle raccomandazioni delle Nazioni Unite, la durata minima della gestazione è stata fissata in 28 settimane compiute.

3. Il dettaglio territoriale delle Tavole 100 e 101 è rappresentato dalla «ripartizione geografica». I riepiloghi dei dati sono stati effettuati secondo i raggruppamenti indicati nel prospetto seguente:

ripartizione geografica	regioni che la costituiscono
— Italia Nord-Occidentale	Piemonte, Valle d'Aosta, Lombardia e Liguria;
— Italia Nord-Orientale	Trentino Alto-Adige, Veneto, Friuli-Venezia Giulia ed Emilia-Romagna;
— Italia Centrale	Toscana, Umbria, Marche e Lazio;
— Italia Meridionale	Abruzzi, Molise, Campania, Puglia, Basilicata e Calabria;
— Italia Insulare	Sicilia e Sardegna.

4. I modelli di rilevazione utilizzati per l'anno 1981 sono uguali a quelli del 1980, i quali ultimi, com'è noto, erano profondamente innovativi rispetto ai precedenti, la qual cosa ha permesso l'elaborazione di alcune tavole molto analitiche non disponibili fino al 1979. Per ulteriori informazioni e chiarimenti al riguardo si possono consultare le «AVVERTENZE» all'edizione 1981 del presente Annuario nonché il volume «Istruzioni per la rilevazione statistica del movimento della popolazione», Metodi e Norme, Serie B — n. 21, 1981.

5. Nelle tavole possono comparire i seguenti segni convenzionali:

- a) tratto (—) quando il fenomeno non esiste ovvero quando il fenomeno esiste e viene rilevato, ma i casi non si sono verificati;
- b) due punti (..) per i numeri relativi, quando non raggiungono la metà della cifra dell'ordine minimo considerato.

6. I quozienti generici di nuzialità, natalità e mortalità sono calcolati, come indicato nelle testate delle tavole nelle quali i quozienti stessi sono presentati, con riferimento a 1.000 abitanti. Più precisamente, i quozienti sono ottenuti rapportando il numero degli eventi verificatisi nell'anno 1981 all'ammontare della popolazione residente medio dell'anno, pari alla semisomma dei dati all'inizio ed alla fine dell'anno stesso, e moltiplicando il risultato per 1.000. Trattandosi del 1981 — anno in cui è stato effettuato il Censimento generale della popolazione — e dovendosi pubblicare delle serie provinciali, come dato di popolazione al 1° gennaio è stato assunto quello ricostruito provvisorio riportato nel Bollettino mensile di Statistica (ottobre n. 10, 1983) reso coerente con la ricostruzione definitiva effettuata dall'ISTAT a livello regionale (cfr. «Popolazione e bilanci demografici per sesso, età e regione. Ricostruzione per gli anni 1972-1981. Supplemento al Bollettino mensile di Statistica, anno 1985, n. 14). Come dato al 31 dicembre 1981 è stato, invece, considerato quello desunto dalle risultanze anagrafiche. Si veda al riguardo «Popolazione residente per sesso dei comuni. Anni 1981, 1982 e 1983». Supplemento al Bollettino mensile di Statistica, Anno 1985, n. 3.

Per quanto concerne infine i quozienti specifici di fecondità e mortalità, le modalità di calcolo per il 1981 sono state leggermente diverse da quelle utilizzate per il 1980. Stante la non lieve differenza esistente tra il complesso dei nati vivi (e dei morti) in Italia, residenti in Italia, così come si desume dalle due rilevazioni su schede individuali (cfr. i valori riportati rispettivamente nelle Tavv. 76 e 105 del presente volume) e gli stessi aggregati pubblicati in

«Movimento naturale e migratorio della popolazione residente per Comune — Anno 1981» (Supplemento al Bollettino mensile di Statistica, Anno 1982, n. 17, Tav. 2) — le differenze ammontano a circa 10 mila unità per i nati vivi ed a circa 6 mila unità per i morti — i dati figuranti nelle suddette Tavv. 76 e 105 non sono stati riproporzionati, come invece è stato fatto nel 1980, con il totale dei nati vivi (e dei morti) desunti dalle risultanze anagrafiche. Ad essi invece sono stati aggiunti i contingenti rispettivamente dei nati vivi all'estero da genitori residenti in Italia e dei morti all'estero ma ancora residenti in Italia, contingenti la cui ripartizione per età è stata uguagliata a quella nota dei nati vivi (e dei morti) in Italia residenti in Italia. Anche nel caso dei quozienti specifici, per quanto riguarda i denominatori — popolazione residente per sesso e classi di età, media 1981 — si è presentata la necessità di utilizzare valori ricostruiti con riferimento al 1° gennaio 1981 e la fonte è stata la stessa di quella citata in precedenza. I dati sulla struttura per sesso, età e regione della popolazione al 1° gennaio 1982 sono invece stati desunti da «Popolazione residente per sesso, età e regione. Anni 1982, 1983, 1984 e 1985», Supplemento al Bollettino mensile di Statistica, Anno 1985, n. 21.

Si fa presente che nella prossima edizione dell'Annuario sarà presentata la serie 1972-1980 dei quozienti di fecondità e mortalità, rettificata per tener conto della ricostruzione della popolazione.

TAVOLE INTRODUTTIVE

**PRINCIPALI DATI RIASSUNTIVI  
E CONFRONTI CON GLI ANNI PRECEDENTI**

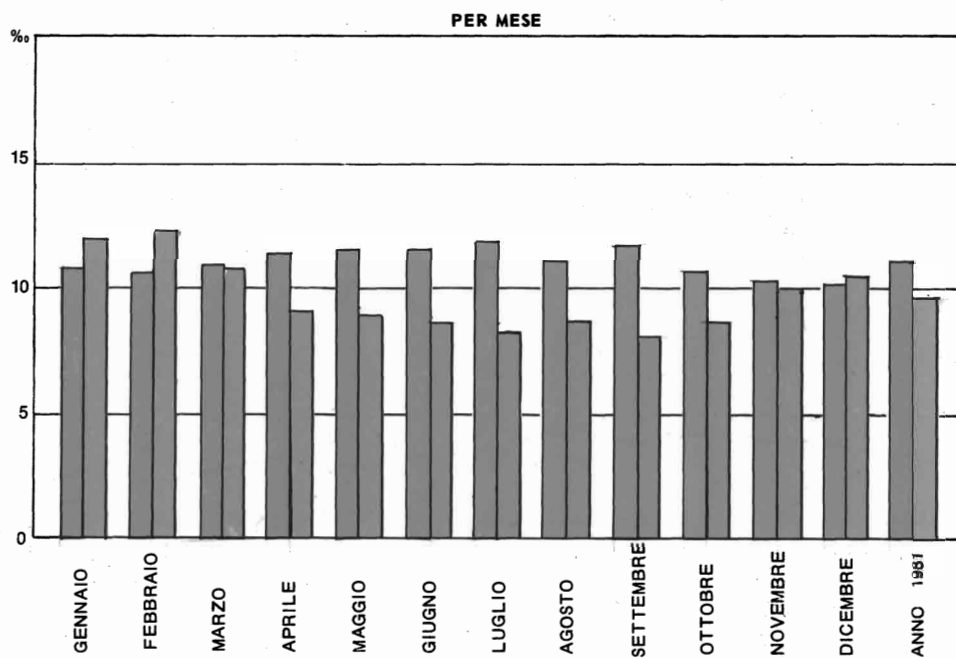
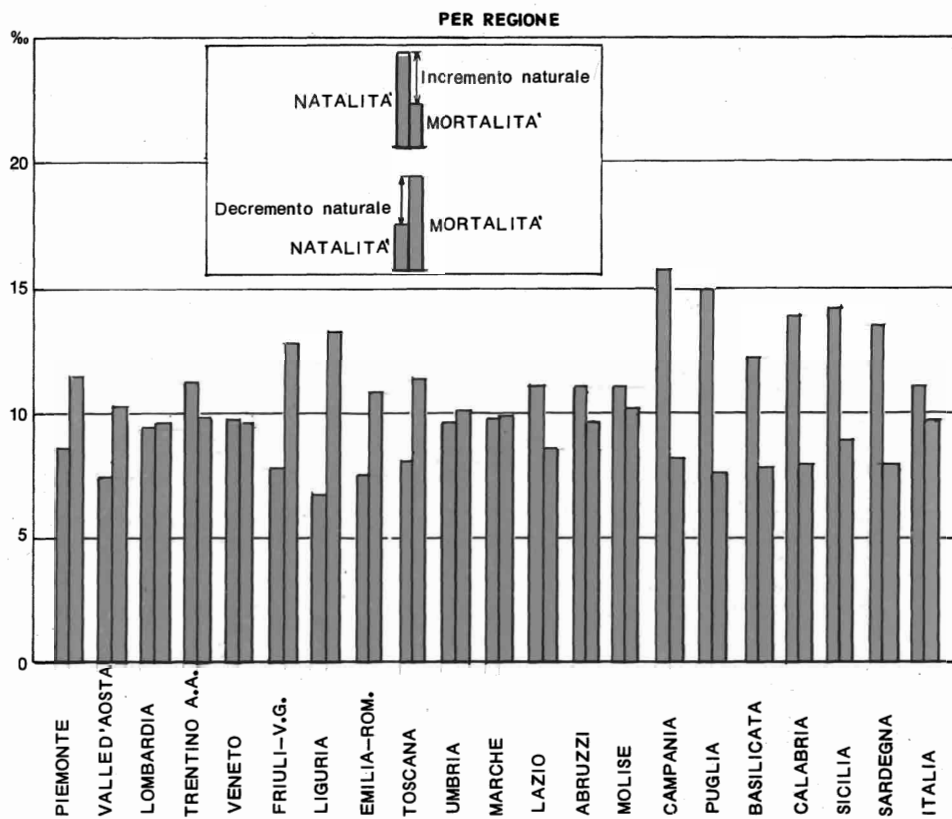


Tavola illustrata n.3 - Natalità, mortalità ed incremento naturale - per 1.000 abitanti - anno 1981

Tav. 1 — Matrimoni secondo il rito e lo stato civile degli sposi (a)

ANNI	MATRIMONI			SPOSI			SPOSE		
	Religiosi	Civili	Totale	Celibi	Vedovi	Divorziati	Nubili	Vedove	Divorziate
1977 .....	312.032	35.896	347.928	336.666	6.029	5.233	341.778	2.919	3.231
1978 .....	295.397	36.019	331.416	318.613	7.268	5.535	324.415	3.233	3.768
1979 .....	285.186	38.744	323.930	311.795	6.454	5.681	317.285	2.925	3.720
1980 .....	282.999	39.969	322.968	309.982	6.614	6.372	315.759	3.154	4.055
1981 .....	276.625	40.328	316.953	305.271	5.827	5.855	310.468	2.754	3.731

## CIFRE PROPORZIONALI

ANNI	Per 100 matrimoni		Per 1.000 abitanti	Per 100 sposi			Per 100 spose		
1977 .....	89,7	10,3	6,2	96,8	1,7	1,5	98,2	0,9	0,9
1978 .....	89,1	10,9	5,8	96,1	2,2	1,7	97,9	1,0	1,1
1979 .....	88,0	12,0	5,7	96,2	2,0	1,8	98,0	0,9	1,1
1980 .....	87,6	12,4	5,7	96,0	2,0	2,0	97,8	1,0	1,2
1981 .....	87,3	12,7	5,6	96,3	1,8	1,9	98,0	0,9	1,1

## MATRIMONI TRA

ANNI	Celibi e Nubili	Celibi e Vedove	Celibi e Divorziate	Vedovi e Nubili	Vedovi e Vedove	Vedovi e Divorziate	Divorziati e Nubili	Divorziati e Vedove	Divorziati e Divorziate
1978 .....	314.999	1.453	2.161	5.264	1.476	528	4.152	304	1.079
1979 .....	308.323	1.230	2.242	4.518	1.331	605	4.444	364	873
1980 .....	306.143	1.383	2.456	4.549	1.428	637	5.067	343	962
1981 .....	301.933	1.138	2.200	3.964	1.286	577	4.571	330	954

## CIFRE PROPORZIONALI

## PER 100 MATRIMONI

1977 .....	95,8	0,4	0,6	1,2	0,3	0,2	1,2	0,1	0,2
1978 .....	95,0	0,5	0,7	1,6	0,4	0,2	1,2	0,1	0,3
1979 .....	95,1	0,4	0,7	1,4	0,4	0,2	1,4	0,1	0,3
1980 .....	94,8	0,4	0,8	1,4	0,4	0,2	1,6	0,1	0,3
1981 .....	95,2	0,4	0,7	1,3	0,4	0,2	1,4	0,1	0,3

(a) Tra i divorziati e le divorziate sono compresi i «già coniugati», cioè le persone che hanno ottenuto lo scioglimento del matrimonio ai sensi della legge 1° dicembre 1970 n. 898.

Tav. 2 — Età media degli sposi per stato civile ed età mediana (a)

ANNI	ETÀ MEDIA							ETÀ MEDIANA		
	Celibi	Vedovi	Divorziati (b)	Sposi	Nubili	Vedove	Divorziate (b)	Spose	Sposi	Spose
1977 .....	27,06	53,78	47,87	27,81	23,90	47,53	42,93	24,27	26,26	22,79
1978 .....	27,33	54,44	47,65	28,26	24,18	49,22	41,86	24,63	26,31	22,78
1979 .....	26,82	53,73	46,93	27,71	23,70	48,35	41,83	24,10	26,40	22,86
1980 .....	27,23	55,50	47,39	28,20	24,05	48,75	42,89	24,53	26,37	22,80
1981 .....	27,19	56,14	46,65	28,08	23,97	50,02	42,17	24,41	26,39	22,85

(a) Anni e centesimi di anno. L'età media è calcolata dividendo il totale degli anni d'età degli sposi al matrimonio per il numero degli sposi. L'età mediana indica l'età non superata dalla metà del numero degli sposi classificati in ordine crescente di età al matrimonio.

(b) Cfr. la nota (a) alla Tav. 1.

Tav. 3 — Matrimoni per mese di celebrazione

ANNI	GEN	FEB	MAR	APR	MAG	GIU	LUG	AGO	SET	OTT	NOV	DIC	ANNO
1977 .....	17.495	16.011	14.742	41.021	27.338	35.723	35.692	28.899	30.493	42.673	9.318	29.523	347.928
1978 .....	18.065	14.365	14.633	43.606	24.782	25.539	35.318	30.590	53.198	38.796	10.563	21.961	331.416
1979 .....	12.539	14.266	15.444	33.421	27.119	35.302	33.247	30.713	50.411	36.833	9.640	24.995	323.930
1980 .....	13.872	14.290	14.569	34.244	26.678	39.371	33.189	34.929	45.383	34.698	8.936	22.809	322.968
1981 .....	14.383	14.101	14.158	28.773	30.606	35.998	33.525	34.549	46.965	34.183	7.872	21.840	316.953

Tav. 4 — Nati per vitalità, sesso e filiazione

ANNI	NATI VIVI			NATI MORTI			TOTALE		
	M	F	MF	M	F	MF	M	F	MF
<b>LEGITTIMI</b>									
1977 .....	367.933	347.481	715.414	3.695	3.151	6.846	371.628	350.632	722.260
1978 .....	350.463	330.887	681.350	3.326	2.904	6.230	353.789	333.791	687.580
1979 .....	331.398	312.437	643.835	2.931	2.526	5.457	334.329	314.963	649.292
1980 .....	316.898	296.047	612.945	2.740	2.399	5.139	319.638	298.446	618.084
1981 .....	306.129	289.385	595.514	2.324	2.122	4.446	308.453	291.507	599.960
<b>NATURALI</b>									
1977 .....	13.225	12.464	25.689	203	170	373	13.428	12.634	26.062
1978 .....	14.378	13.315	27.693	184	150	334	14.562	13.465	28.027
1979 .....	13.650	12.736	26.386	177	114	291	13.827	12.850	26.677
1980 .....	14.080	13.376	27.456	168	146	314	14.248	13.522	27.770
1981 .....	14.192	13.397	27.589	154	128	282	14.346	13.525	27.871
<b>TOTALE</b>									
1977 .....	381.158	359.945	741.103	3.898	3.321	7.219	385.056	363.266	748.322
1978 .....	364.841	344.202	709.043	3.510	3.054	6.564	368.351	347.256	715.607
1979 .....	345.048	325.173	670.221	3.108	2.640	5.748	348.156	327.813	675.969
1980 .....	330.978	309.423	640.401	2.908	2.545	5.453	333.886	311.968	645.854
1981 .....	320.321	302.782	623.103	2.478	2.250	4.728	322.799	305.032	627.831
<b>CIFRE PROPORZIONALI</b>									
<b>LEGITTIMI</b>									
	<i>Per 1.000 nati vivi</i>			<i>Per 1.000 nati legittimi</i>			<i>Per 100 in totale</i>		
1977 .....	965,3	965,4	965,3	9,9	9,0	9,5	51,5	48,5	100,0
1978 .....	960,6	961,3	960,9	9,4	8,7	9,1	51,5	48,5	100,0
1979 .....	960,4	960,8	960,6	8,8	8,0	8,4	51,5	48,5	100,0
1980 .....	957,5	956,8	957,1	8,6	8,0	8,3	51,7	48,3	100,0
1981 .....	955,7	955,8	955,7	7,5	7,3	7,4	51,4	48,6	100,0
<b>NATURALI</b>									
	<i>Per 1.000 nati vivi</i>			<i>Per 1.000 nati naturali</i>			<i>Per 100 in totale</i>		
1977 .....	34,7	34,6	34,7	15,1	13,5	14,3	51,5	48,5	100,0
1978 .....	39,4	38,7	39,1	12,6	11,1	11,9	52,0	48,0	100,0
1979 .....	39,6	39,2	39,4	12,8	8,9	11,0	51,8	48,2	100,0
1980 .....	42,5	43,2	42,9	11,8	10,8	11,3	51,3	48,7	100,0
1981 .....	44,3	44,2	44,3	10,7	9,5	10,1	51,5	48,5	100,0
<b>TOTALE</b>									
	<i>Per 1.000 abitanti</i>			<i>Per 1.000 nati</i>			<i>Per 100 in totale</i>		
1977 .....	—	—	13,2	10,1	9,1	9,6	51,5	48,5	100,0
1978 .....	—	—	12,6	9,5	8,8	9,2	51,5	48,5	100,0
1979 .....	—	—	11,9	8,9	8,1	8,5	51,5	48,5	100,0
1980 .....	—	—	11,3	8,7	8,2	8,4	51,7	48,3	100,0
1981 .....	—	—	11,0	7,7	7,4	7,5	51,4	48,6	100,0

Tav. 5 — Nati per vitalità e mese di nascita

MESI	NATI VIVI					NATI MORTI				
	1977	1978	1979	1980	1981	1977	1978	1979	1980	1981
Gennaio .....	61.882	59.011	56.802	52.886	51.158	641	596	500	473	410
Febbraio .....	56.229	53.406	50.880	48.441	45.752	601	514	438	422	325
Marzo .....	64.143	60.259	56.650	54.757	52.362	614	581	508	452	436
Aprile .....	60.659	58.861	56.613	51.726	52.557	609	582	529	473	376
Maggio .....	68.606	64.974	61.826	57.290	55.551	646	591	568	519	397
Giugno .....	66.636	62.324	58.416	56.152	53.914	610	557	499	373	423
Luglio .....	67.128	64.508	61.614	58.799	56.739	606	576	478	501	398
Agosto .....	63.870	60.691	58.402	55.133	53.400	595	538	495	524	422
Settembre .....	61.750	59.224	56.404	54.584	54.535	581	526	441	463	415
Ottobre .....	60.735	58.984	54.591	53.564	51.410	591	532	444	437	382
Novembre .....	55.028	53.451	48.678	48.936	47.454	525	492	399	370	367
Dicembre .....	54.437	53.350	49.345	48.133	48.271	600	479	449	446	377
<b>Anno .....</b>	<b>741.103</b>	<b>709.043</b>	<b>670.221</b>	<b>640.401</b>	<b>623.103</b>	<b>7.219</b>	<b>6.564</b>	<b>5.748</b>	<b>5.453</b>	<b>4.728</b>

Tav. 6 — Nati per vitalità e genere del parto

ANNI	NATI VIVI				NATI MORTI			
	Da parti			Totale	Da parti			Totale
	Semplici	Doppi	Tripli e più		Semplici	Doppi	Tripli e più	
1977 .....	727.647	13.249	207	741.103	6.836	363	20	7.219
1978 .....	696.260	12.494	289	709.043	6.144	400	20	6.564
1979 .....	658.710	11.383	128	670.221	5.480	263	5	5.748
1980 .....	628.860	11.264	277	640.401	5.106	328	19	5.453
1981 .....	611.649	11.268	186	623.103	4.431	286	11	4.728
	<i>PER 1.000 NATI VIVI</i>				<i>PER 1.000 NATI MORTI</i>			
1977 .....	981,8	17,9	0,3	1.000,0	946,9	50,3	2,8	1.000,0
1978 .....	982,0	17,6	0,4	1.000,0	936,0	60,9	3,1	1.000,0
1979 .....	982,8	17,0	0,2	1.000,0	953,4	45,7	0,9	1.000,0
1980 .....	982,0	17,6	0,4	1.000,0	936,4	60,1	3,5	1.000,0
1981 .....	981,6	18,1	0,3	1.000,0	937,2	60,5	2,3	1.000,0

Tav. 7 — Età media della madre al parto (a) per ordine di nascita (b)

ANNI	ETÀ MEDIA PER ORDINE DI NASCITA											ETÀ MEDIA DELLE MADRI
	1°	2°	3°	4°	5°	6°	7°	8°	9°	10°	11° e più	
1977 .....	24,85	27,94	30,72	32,64	33,81	35,13	36,05	36,81	36,44	38,40	39,87	27,44
1978 .....	24,88	27,99	30,72	32,68	33,98	35,06	36,07	36,81	35,84	38,64	39,96	27,26
1979 .....	24,93	28,06	30,71	32,69	33,58	34,93	35,86	36,53	35,64	37,72	39,49	27,20
1980 .....	24,43	27,60	30,31	32,09	33,27	34,38	35,27	36,18	36,76	36,80	38,83	26,84
1981 .....	24,49	27,70	30,38	32,17	33,46	34,57	35,34	36,52	36,98	38,21	39,11	26,90

(a) Anni e centesimi di anno. L'età media è calcolata dividendo il totale degli anni di età delle madri al parto per il numero dei nati. — (b) Rispetto a tutti i nati (vivi e morti) avuti in precedenza dalla donna.

Tav. 8 — Nati maschi per 1.000 femmine per vitalità, filiazione, genere del parto; nati legittimi per ordine di nascita

FILIAZIONE E GENERE DEL PARTO	NATI VIVI					NATI MORTI					TOTALE				
	1977	1978	1979	1980	1981	1977	1978	1979	1980	1981	1977	1978	1979	1980	1981
Legittimi .....	1.059	1.059	1.061	1.070	1.058	1.173	1.145	1.160	1.142	1.095	1.060	1.060	1.061	1.071	1.058
Primogeniti .....	1.064	1.065	1.061	1.077	1.059	1.165	1.114	1.167	1.097	1.113	1.065	1.065	1.060	1.077	1.059
Altri .....	1.055	1.055	1.061	1.065	1.057	1.179	1.168	1.155	1.182	1.080	1.056	1.056	1.061	1.066	1.057
Naturali .....	1.061	1.080	1.072	1.053	1.059	1.194	1.227	1.553	1.151	1.203	1.063	1.081	1.070	1.054	1.061
Nati in totale .....	1.059	1.060	1.061	1.070	1.058	1.174	1.149	1.177	1.143	1.101	1.060	1.061	1.062	1.070	1.058
Nati da parti semplici	1.060	1.061	1.062	1.071	1.058	1.178	1.151	1.164	1.140	1.096	1.061	1.062	1.063	1.071	1.058
Nati da parti plurimi	1.029	990	982	1.011	1.056	1.070	1.121	1.481	1.182	1.184	1.030	994	996	1.016	1.059

Tav. 9 — Parti secondo la filiazione dei nati e l'età della madre

ETÀ DELLA MADRE	PARTI									
	con nascite legittime					con nascite naturali				
	1977	1978	1979	1980	1981	1977	1978	1979	1980	1981
Meno di 16 anni .....	220	205	208	186	113	197	210	192	142	115
16 .....	2.500	2.104	2.020	1.486	1.376	1.783	1.928	1.763	1.626	1.417
17 .....	6.877	5.808	4.946	4.349	3.822	2.037	2.449	2.361	2.399	2.181
18 .....	13.949	12.496	11.144	10.177	9.156	1.346	1.494	1.559	1.538	1.594
19 .....	24.167	23.555	23.027	21.255	19.472	1.165	1.263	1.282	1.320	1.443
20 .....	32.377	30.389	28.871	28.632	26.341	1.195	1.329	1.267	1.278	1.355
21 .....	40.755	37.949	35.480	33.465	33.170	1.153	1.212	1.180	1.258	1.287
22 .....	46.120	43.787	41.290	38.734	37.684	1.111	1.190	1.143	1.189	1.146
23 .....	48.042	47.660	45.253	42.414	40.988	1.063	1.125	1.056	1.121	1.202
24 .....	49.215	48.255	46.870	45.331	43.223	969	1.043	1.045	1.135	1.118
25 .....	50.148	47.748	46.201	45.704	44.378	858	1.025	953	1.112	1.160
26 .....	50.626	46.845	45.051	43.922	43.625	882	955	929	1.029	1.075
27 .....	48.473	45.934	41.891	40.865	40.935	892	902	880	957	1.092
28 .....	47.101	43.470	41.525	37.546	37.041	816	846	811	825	937
29 .....	43.256	41.342	38.186	35.822	34.067	824	861	832	854	909
30 .....	38.500	37.045	35.023	32.796	31.552	769	852	785	853	892
31 .....	31.027	32.742	30.822	29.507	28.265	683	754	775	882	774
32 .....	23.644	25.757	26.469	25.333	25.104	578	639	703	782	780
33 .....	21.053	19.363	20.683	21.592	21.213	491	544	588	671	739
34 .....	18.319	17.122	15.269	16.572	17.977	499	481	522	589	628
35 .....	15.873	14.895	13.609	12.364	13.513	427	470	456	493	533
36 .....	14.244	12.266	11.476	10.498	9.885	418	423	396	437	446
37 .....	12.526	10.921	9.208	8.473	8.204	362	383	384	384	414
38 .....	9.996	9.451	8.010	6.762	6.530	312	377	308	299	295
39 .....	7.988	7.318	6.737	5.880	5.102	276	291	267	283	242
40 .....	5.740	5.622	4.703	4.560	3.949	204	237	201	207	247
41 .....	4.533	3.924	3.627	3.154	2.909	182	172	152	152	191
42 .....	3.189	2.804	2.217	2.081	2.016	109	121	103	113	107
43 .....	2.170	1.886	1.426	1.257	1.232	78	84	77	71	73
44 .....	1.337	1.191	941	723	682	48	64	44	41	36
45 .....	781	613	562	420	378	26	33	26	18	26
46 .....	417	331	259	230	197	13	16	17	16	6
47 .....	202	189	183	115	102	5	12	7	6	3
48 .....	59	67	56	3	47	4	4	3	2	6
49 .....	30	21	32	33	26	3	2	4	3	2
50 e oltre .....	69	56	41	38	22	4	4	7	7	3
Non indicate .....	25	64	89	—	—	4.034	3.961	3.574	3.435	3.135
<b>Totale .....</b>	<b>715.548</b>	<b>681.195</b>	<b>643.405</b>	<b>612.330</b>	<b>594.296</b>	<b>25.816</b>	<b>27.756</b>	<b>26.652</b>	<b>27.527</b>	<b>27.613</b>



Tav. 10 — Morti per sesso e stato civile

ANNI	MORTI			MORTI SECONDO LO STATO CIVILE											
				Maschi						Femmine					
	M	F	MF	Celibi	Coniugati (a)	Vedovi	Divorziati (b)	Non ind.	Totale	Nubili	Coniugate (a)	Vedove	Divorziate (b)	Non ind.	Totale
1977 .....	291.339	255.355	546.694	41.173	186.416	61.783	775	1.192	291.339	43.425	68.856	141.642	643	789	255.355
1978 .....	289.269	251.402	540.671	39.887	186.335	61.049	838	1.160	289.269	42.293	67.845	139.522	701	1.041	251.402
1979 .....	287.633	250.719	538.352	41.842	184.466	59.791	897	637	287.633	44.070	66.522	139.068	696	363	250.719
1980 .....	294.455	260.055	554.510	39.772	191.177	61.971	1.028	507	294.455	43.144	68.971	146.664	762	514	260.055
1981 .....	289.251	256.040	545.291	38.709	188.584	60.551	1.035	372	289.251	41.753	67.761	145.338	778	410	256.040
	PER 1.000 ABITANTI			DISTRIBUZIONE PERCENTUALE											
1977 .....	10,6	8,8	9,7	14,1	64,0	21,2	0,3	0,4	100,0	17,0	27,0	55,4	0,3	0,3	100,0
1978 .....	10,4	8,7	9,5	13,8	64,4	21,1	0,3	0,4	100,0	16,8	27,0	55,5	0,3	0,4	100,0
1979 .....	10,3	8,6	9,5	14,6	64,1	20,8	0,3	0,2	100,0	17,6	26,5	55,5	0,3	0,1	100,0
1980 .....	10,6	8,9	9,7	13,5	64,9	21,1	0,3	0,2	100,0	16,6	26,5	56,4	0,3	0,2	100,0
1981 .....	10,5	8,8	9,7	13,4	65,2	20,9	0,4	0,1	100,0	16,3	26,5	56,7	0,3	0,2	100,0

(a) Compresi i separati legalmente. — (b) Cfr. la nota (a) alla Tav. 1.

Tav. 11 — Morti in complesso e a meno di un anno di vita per mese di decesso

ANNI	GEN	FEB	MAR	APR	MAG	GIU	LUG	AGO	SET	OTT	NOV	DIC	ANNO
MORTI IN COMPLESSO													
1977 .....	52.083	49.675	54.803	45.378	43.484	40.460	42.382	39.821	39.187	43.972	43.696	51.753	546.694
1978 .....	51.070	48.124	48.819	45.453	43.831	42.011	42.792	40.606	38.449	43.248	46.110	50.158	540.671
1979 .....	50.851	44.309	50.236	46.190	46.267	41.247	41.619	41.096	38.844	42.957	45.710	49.026	538.352
1980 .....	52.883	49.430	56.458	46.616	44.232	41.648	41.717	43.459	37.691	42.454	46.435	51.487	554.510
1981 .....	56.410	53.307	51.914	42.235	43.319	41.009	39.918	41.672	37.507	41.638	46.256	50.106	545.291
A MENO DI UN ANNO DI VITA													
1977 .....	1.267	1.155	1.270	1.132	1.211	1.088	1.152	1.077	1.012	1.045	986	1.028	13.423
1978 .....	1.095	927	1.111	1.055	1.055	1.078	963	1.000	899	989	948	975	12.095
1979 .....	930	904	972	861	968	906	936	835	766	817	746	859	10.500
1980 .....	794	757	882	782	821	793	783	798	691	706	742	771	9.320
1981 .....	782	711	787	708	759	772	776	731	716	683	655	706	8.786

Tav. 12 — Età media dei morti a tutte le età e da 15 anni e oltre per sesso e stato civile  
Età mediana (a)

ANNI	ETÀ MEDIA													ETÀ MEDIANA			
	Tutte le età			15 anni ed oltre										M	F	MF	
	M	F	MF	M	F	MF	Celibi	Nubili	Coniugati	Coniugate	Vedovi	Vedove	Divorziati (b)				Divorziati (b)
1977 .....	67,04	73,11	69,88	69,48	75,28	72,20	57,89	72,45	67,97	66,16	79,86	80,48	64,88	66,73	70,96	77,41	74,00
1978 .....	67,27	73,35	70,10	69,50	75,37	72,24	57,95	72,67	68,02	66,29	79,85	80,51	63,98	68,87	71,06	77,53	74,05
1979 .....	67,57	73,74	70,45	69,54	75,55	72,35	58,58	73,01	68,16	66,39	80,01	80,67	64,48	66,84	71,32	77,79	74,30
1980 .....	67,89	74,14	70,82	69,70	75,76	72,55	57,56	72,90	68,37	66,58	80,15	80,85	64,09	68,35	71,63	77,98	74,59
1981 .....	68,14	74,44	71,10	69,80	75,93	72,68	57,48	73,34	68,55	66,71	80,21	80,92	64,36	66,92	71,85	78,19	74,79

(a) Anni e centesimi di anno. L'età media è calcolata dividendo il totale degli anni vissuti dai deceduti per il numero dei deceduti stessi. L'età mediana indica l'età non superata dalla metà del numero dei deceduti classificati in ordine crescente di età al decesso. — (b) Cfr. la nota (a) alla Tav. 1.

Tav. 13 — Mortalità perinatale per sesso

ANNI	NATI MORTI E MORTI A MENO DI 1 SETTIMANA			NATI MORTI E MORTI A MENO DI 1 MESE			Mortalità perinatale per 1.000 nati					
							Nati morti e morti a meno di 1 settimana			Nati morti e morti a meno di 1 mese		
	M	F	MF	M	F	MF	M	F	MF	M	F	MF
1977 .....	9.003	6.874	15.877	9.969	7.612	17.581	23,4	18,9	21,2	25,9	21,0	23,5
1978 .....	8.228	6.385	14.613	8.889	7.066	16.055	22,3	18,4	20,4	24,4	20,3	22,4
1979 .....	7.135	5.540	12.675	7.833	6.110	13.943	20,5	16,9	18,8	22,5	18,6	20,6
1980 .....	6.483	5.014	11.497	7.149	5.513	12.662	19,4	16,1	17,8	21,4	17,7	19,6
1981 .....	5.809	4.675	10.484	6.442	5.170	11.612	18,0	15,3	16,7	20,0	16,9	18,5

Tav. 14 — Morti per età

ETÀ CLASSE	MORTI					DISTRIBUZIONE PERCENTUALE				
	1977	1978	1979	1980	1981	1977	1978	1979	1980	1981
0 .....	13.423	12.095	10.500	9.320	8.786	2,5	2,2	2,0	1,7	1,6
1 .....	696	645	582	572	482	0,1	0,1	0,1	0,1	0,1
2 .....	426	400	361	385	296	0,1	0,1	0,1	0,1	0,1
3 .....	369	361	299	323	263	0,1	0,1	0,1	..	0,1
4 .....	301	300	267	268	208	0,1	0,1	..	..	..
5 .....	277	254	259	277	217	0,1	0,1	..	..	..
6-9 .....	1.144	1.043	922	1.106	832	0,2	0,2	0,2	0,2	0,2
10-14 .....	1.505	1.484	1.449	1.524	1.234	0,3	0,3	0,3	0,3	0,2
15-17 .....	1.536	1.444	1.601	1.798	1.629	0,3	0,3	0,3	0,3	0,3
18-19 .....	1.213	1.185	1.244	1.344	1.356	0,2	0,2	0,2	0,2	0,2
20-24 .....	2.926	2.738	2.970	3.152	3.048	0,5	0,5	0,6	0,6	0,6
25-29 .....	2.806	2.780	2.775	2.784	2.767	0,5	0,5	0,5	0,5	0,5
30-34 .....	3.230	3.256	3.389	3.589	3.313	0,6	0,6	0,6	0,7	0,6
35-39 .....	5.123	4.860	4.632	4.632	4.204	0,9	0,9	0,9	0,8	0,8
40-44 .....	8.107	7.875	7.623	7.770	7.399	1,5	1,5	1,4	1,4	1,4
45-49 .....	13.963	13.489	13.360	12.941	12.488	2,5	2,5	2,5	2,3	2,3
50-54 .....	22.321	22.353	21.810	21.378	20.914	4,1	4,1	4,0	3,9	3,8
55-59 .....	25.792	28.675	31.514	32.433	32.085	4,7	5,3	5,8	5,9	5,9
60-64 .....	41.586	37.281	32.902	32.369	32.760	7,6	5,9	6,1	5,8	6,0
65-69 .....	64.820	64.462	62.942	63.693	60.178	11,8	11,9	11,7	11,5	11,0
70-74 .....	78.458	79.003	79.506	82.921	81.847	14,3	14,6	14,8	15,0	15,0
75-79 .....	87.937	87.346	87.017	90.811	90.271	16,1	16,1	16,1	16,4	16,5
80-84 .....	81.564	81.419	83.113	86.700	87.017	14,9	15,0	15,4	15,6	16,0
85-89 .....	57.717	56.534	57.050	59.802	59.605	10,6	10,5	10,6	10,8	10,9
90-94 .....	24.039	23.925	24.570	26.130	25.845	4,4	4,4	4,6	4,7	4,7
95-99 .....	4.942	5.007	5.177	5.948	5.731	0,9	0,9	1,0	1,1	1,1
100 e oltre .....	473	457	518	540	516	0,1	0,1	0,1	0,1	0,1
<b>Totale .....</b>	<b>546.694</b>	<b>540.671</b>	<b>538.352</b>	<b>554.510</b>	<b>545.291</b>	<b>100,0</b>	<b>100,0</b>	<b>100,0</b>	<b>100,0</b>	<b>100,0</b>

Tav. 15 — Mortalità infantile per sesso e filiazione

ANNI	MORTI									MORTI PER 1.000 NATI VIVI									
	a meno di 1 settimana			a meno di 1 mese			a meno di 1 anno			a meno di 1 settimana			a meno di 1 mese			a meno di 1 anno			
	M	F	MF	M	F	MF	M	F	MF	M	F	MF	M	F	MF	M	F	MF	
LEGITTIMI																			
1977 .....	4.908	3.406	8.314	5.849	4.118	9.967	7.480	5.449	12.929	13,3	9,8	11,6	15,9	11,9	13,9	20,3	15,7	18,1	
1978 .....	1.500	3.198	7.698	5.235	3.853	9.088	6.630	4.957	11.587	12,8	9,7	11,3	14,9	11,6	13,3	18,9	15,0	17,0	
1979 .....	3.819	2.759	6.578	4.496	3.309	7.805	5.716	4.331	10.047	11,5	8,8	10,2	13,6	10,6	12,1	17,2	13,9	15,6	
1980 .....	3.352	2.300	5.652	3.985	2.778	6.763	5.115	3.650	8.765	10,6	7,8	9,2	12,6	9,4	11,0	16,1	12,3	14,3	
1981 .....	3.121	2.274	5.395	3.716	2.744	6.460	4.699	3.566	8.265	10,2	7,9	9,1	12,1	9,5	10,8	15,3	12,3	13,9	
NATURALI																			
1977 .....	197	147	344	222	173	395	274	220	494	14,9	11,8	13,4	16,8	13,9	15,4	20,7	17,7	19,2	
1978 .....	218	133	351	244	159	403	298	210	508	15,2	10,0	12,7	17,0	11,9	14,6	20,7	15,8	18,3	
1979 .....	208	141	349	229	161	390	258	195	453	15,2	11,1	13,2	16,8	12,6	14,8	18,9	15,3	17,2	
1980 .....	223	169	392	256	190	446	316	239	555	15,8	12,6	14,2	18,2	14,1	16,2	22,4	17,8	20,2	
1981 .....	210	151	361	248	176	424	301	220	521	14,8	11,3	13,1	17,5	13,1	15,4	21,2	16,4	18,9	
TOTALE																			
1977 .....	5.105	3.553	8.658	6.071	4.291	10.362	7.754	5.669	13.423	13,4	9,9	11,7	15,9	11,9	14,0	20,3	15,9	18,1	
1978 .....	4.718	3.331	8.049	5.479	4.012	9.491	6.928	5.167	12.095	12,9	9,7	11,4	15,0	11,7	13,4	19,0	15,0	17,1	
1979 .....	4.027	2.900	6.927	4.725	3.470	8.195	5.974	4.526	10.500	11,7	8,9	10,3	13,7	10,7	12,2	17,3	13,9	15,7	
1980 .....	3.575	2.469	6.044	4.241	2.968	7.209	5.431	3.889	9.320	10,8	8,0	9,4	12,8	9,6	11,3	16,4	12,6	14,6	
1981 .....	3.331	2.425	5.756	3.964	2.920	6.884	5.000	3.786	8.786	10,4	8,0	9,2	12,4	9,6	11,0	15,6	12,5	14,1	

Tav. 16 — Probabilità di morte in alcuni periodi del primo anno di vita, per sesso

ANNI	PROBABILITÀ DI MORTE PER 1.000 SUPERSTITI																	
	Giorni di vita						Mesi di vita											
	Da 7 a 13			Da 14 a 29			Da 1 a 2			Da 3 a 5			Da 6 a 8			Da 9 a 11		
	M	F	MF	M	F	MF	M	F	MF	M	F	MF	M	F	MF	M	F	MF
1977 .....	1,5	1,2	1,3	1,0	0,9	1,0	1,7	1,3	1,5	1,6	1,3	1,4	0,7	0,8	0,7	0,5	0,5	0,5
1978 .....	1,2	1,1	1,1	1,0	0,9	0,9	1,5	1,2	1,4	1,4	1,2	1,3	0,7	0,6	0,7	0,4	0,4	0,4
1979 .....	1,1	1,0	1,1	0,9	0,8	0,8	1,5	1,2	1,4	1,3	1,1	1,2	0,6	0,7	0,6	0,3	0,4	0,4
1980 .....	1,2	1,0	1,1	0,9	0,7	0,8	1,4	1,0	1,2	1,2	1,0	1,1	0,6	0,6	0,6	0,4	0,4	0,4
1981 .....	1,2	0,9	1,0	0,9	0,7	0,8	1,2	1,2	1,2	1,1	0,8	1,0	0,6	0,6	0,6	0,4	0,3	0,4

Tav. 17 — Probabilità di morte nei primi cinque anni di vita per sesso

ANNI	PROBABILITÀ DI MORTE PER 1.000 SUPERSTITI														
	a meno di 1 anno			a 1 anno			a 2 anni			a 3 anni			a 4 anni		
	M	F	MF	M	F	MF	M	F	MF	M	F	MF	M	F	MF
1977 .....	19,80	15,36	17,65	0,92	0,85	0,88	0,56	0,47	0,51	0,49	0,37	0,43	0,40	0,30	0,35
1978 .....	18,59	14,68	16,69	0,90	0,82	0,86	0,55	0,46	0,51	0,47	0,40	0,44	0,42	0,28	0,35
1979 .....	16,85	13,54	15,24	0,86	0,77	0,82	0,51	0,45	0,48	0,44	0,32	0,38	0,34	0,31	0,32
1980 .....	16,08	12,27	14,23	0,87	0,82	0,84	0,58	0,50	0,54	0,43	0,44	0,43	0,37	0,31	0,34
1981 .....	15,36	12,37	13,91	0,78	0,71	0,75	0,47	0,74	0,44	0,40	0,34	0,37	0,33	0,23	0,28

Tav. 18 — Età media dei morti a meno di un anno di vita per sesso (a)

ANNI	A MENO DI 1 SETTIMANA			A MENO DI 1 MESE			A MENO DI 1 ANNO		
	M	F	MF	M	F	MF	M	F	MF
1977 .....	1,69	1,63	1,66	3,68	3,91	3,78	32,28	38,15	34,76
1978 .....	1,67	1,73	1,69	3,48	3,90	3,66	31,50	34,85	32,93
1979 .....	1,75	1,71	1,73	3,63	3,80	3,70	30,14	36,29	32,79
1980 .....	1,70	1,67	1,69	3,71	3,79	3,74	33,14	37,70	35,04
1981 .....	1,66	1,67	1,67	3,68	3,88	3,77	31,57	34,96	33,03

(a) Espressa in giorni e centesimi di giorno.

Tav. 19 — Morti in età di 15 anni ed oltre per settore di attività economica, posizione nella professione o condizione non professionale e sesso (a)


ANNI	AGRICOLTURA				INDUSTRIA				ALTRE ATTIVITÀ				TOTALE ATTIVITÀ ECONOMICHE				CONDIZIONI NON PROFESSIONALI (b)	TOTALE
	Imprend. e imp.	Lavoratori in proprio e coadiuv.	Lavoratori dipendenti	Totale	Imprend. e imp.	Lavoratori in proprio e coadiuv.	Lavoratori dipendenti	Totale	Imprend. lib. prof., dirig. e imp.	Lavoratori in proprio e coadiuv.	Lavoratori dipendenti	Totale	Imprend. lib. prof., dirig. e imp.	Lavoratori in proprio e coadiuv.	Lavoratori dipendenti	Totale		
MASCHI																		
1977 .....	174	5.844	2.920	8.938	2.116	2.546	13.286	17.948	7.967	6.918	8.345	23.230	10.257	15.308	24.551	50.116	230.652	280.768
1978 .....	147	5.561	2.711	8.419	1.963	2.187	12.212	16.362	7.651	7.212	8.833	23.696	9.761	14.960	23.756	48.477	231.129	279.606
1979 .....	140	5.149	2.572	7.861	1.956	2.008	12.448	16.412	7.525	7.009	8.971	23.505	9.621	14.166	23.991	47.778	231.407	279.185
1980 .....	127	5.178	2.130	7.435	1.790	2.057	12.196	16.043	8.029	7.357	9.409	24.795	9.946	14.592	23.735	48.273	238.455	286.728
1981 .....	106	5.055	2.112	7.273	1.802	2.304	11.560	15.666	7.885	6.946	10.068	24.899	9.793	14.305	23.740	47.838	234.544	282.382
FEMMINE																		
1977 .....	20	901	689	1.610	262	218	844	1.324	1.527	1.030	865	3.472	1.809	2.199	2.398	6.406	241.379	247.785
1978 .....	15	783	593	1.391	196	172	743	1.111	1.528	1.031	891	3.450	1.739	1.986	2.227	5.952	238.531	244.483
1979 .....	15	793	624	1.432	264	158	770	1.192	1.508	1.067	987	3.562	1.787	2.018	2.381	6.186	238.342	244.528
1980 .....	10	939	566	1.515	230	174	768	1.172	1.719	1.226	1.038	3.983	1.959	2.339	2.372	6.670	247.747	254.417
1981 .....	10	823	503	1.336	229	225	789	1.243	1.774	1.130	1.090	3.994	2.013	2.178	2.382	6.573	244.399	250.972

(a) Dal 1980, i dati comprendono anche i deceduti in età 14 anni. — (b) Compresa le condizioni non indicate.

Tav. 20 — Morti a meno di un anno di vita, per età e sesso

Cifre assolute e quozienti per 10.000 nati vivi

E T A	1977		1978		1979		1980		1981	
	N.	Per 10.000 nati vivi	N.	Per 10.000 nati vivi	N.	Per 10.000 nati vivi	N.	Per 10.000 nati vivi	N.	Per 10.000 nati vivi
<b>MASCHI</b>										
Meno di 7 giorni .....	5.105	133,9	4.718	129,3	4.027	116,7	3.575	108,0	3.331	104,0
7-13 .....	573	15,0	417	11,4	390	11,3	382	11,5	365	11,4
14-20 .....	224	5,9	192	5,3	184	5,3	170	5,1	155	4,8
21-29 .....	169	4,5	152	4,2	124	3,6	114	3,4	113	3,5
Meno di 1 mese .....	6.071	159,3	5.479	150,2	4.725	136,9	4.241	128,1	3.964	123,8
1 .....	360	9,4	301	8,2	273	7,9	262	7,9	231	7,2
2 .....	295	7,7	247	6,8	250	7,3	196	5,9	159	5,0
3 .....	237	6,2	213	5,8	165	4,8	143	4,3	157	4,9
4 .....	222	5,8	165	4,5	148	4,3	158	4,8	105	3,3
5 .....	123	3,2	116	3,2	112	3,2	98	3,0	74	2,3
6 .....	103	2,7	94	2,6	67	1,9	77	2,3	82	2,6
7 .....	84	2,2	86	2,4	75	2,2	68	2,1	60	1,9
8 .....	83	2,2	79	2,2	48	1,4	57	1,7	54	1,7
9 .....	60	1,6	55	1,5	47	1,4	53	1,6	45	1,4
10 .....	67	1,8	53	1,4	32	0,9	34	1,0	44	1,4
11 .....	49	1,3	40	1,1	32	0,9	44	1,3	25	0,8
<b>Totale .....</b>	<b>7.754</b>	<b>203,4</b>	<b>6.928</b>	<b>189,9</b>	<b>5.974</b>	<b>173,1</b>	<b>5.431</b>	<b>164,1</b>	<b>5.000</b>	<b>156,1</b>
<b>FEMMINE</b>										
Meno di 7 giorni .....	3.553	98,7	3.331	96,8	2.900	89,2	2.469	79,8	2.425	80,1
7-13 .....	410	11,4	371	10,8	330	10,1	298	9,6	272	9,0
14-20 .....	168	4,7	197	5,7	130	4,0	111	3,6	134	4,4
21-29 .....	160	4,4	113	3,3	110	3,4	90	2,9	89	2,9
Meno di 1 mese .....	4.291	119,2	4.012	116,6	3.470	106,7	2.968	95,9	2.920	96,4
1 .....	254	7,0	225	6,5	210	6,5	173	5,6	191	6,3
2 .....	216	6,0	193	5,6	166	5,1	144	4,7	159	5,3
3 .....	183	5,1	162	4,7	137	4,2	123	4,0	95	3,1
4 .....	169	4,7	138	4,0	135	4,2	103	3,3	77	2,6
5 .....	121	3,4	94	2,7	76	2,3	81	2,6	78	2,6
6 .....	113	3,1	68	2,0	83	2,6	62	2,0	68	2,3
7 .....	78	2,2	70	2,0	66	2,0	63	2,0	60	2,0
8 .....	81	2,3	58	1,7	60	1,8	52	1,7	38	1,3
9 .....	73	2,0	68	2,0	54	1,7	42	1,4	36	1,2
10 .....	51	1,4	38	1,1	33	1,0	44	1,4	37	1,2
11 .....	39	1,1	41	1,2	36	1,1	34	1,1	27	0,9
<b>Totale .....</b>	<b>5.669</b>	<b>157,5</b>	<b>5.167</b>	<b>150,1</b>	<b>4.526</b>	<b>139,2</b>	<b>3.889</b>	<b>125,7</b>	<b>3.786</b>	<b>125,0</b>
<b>TOTALE</b>										
Meno di 7 giorni .....	8.658	116,8	8.049	113,5	6.927	103,4	6.044	94,4	5.756	92,4
7-13 .....	983	13,3	788	11,1	720	10,7	680	10,6	637	10,2
14-20 .....	392	5,3	389	5,5	314	4,7	281	4,4	289	4,6
21-29 .....	329	4,4	265	3,8	234	3,5	204	3,2	202	3,3
Meno di 1 mese .....	10.362	139,8	9.491	133,9	8.195	122,3	7.209	112,6	6.884	110,5
1 .....	614	8,3	526	7,4	483	7,2	435	6,8	422	6,8
2 .....	511	6,9	440	6,2	416	6,2	340	5,3	318	5,1
3 .....	420	5,6	375	5,3	302	4,5	266	4,2	252	4,1
4 .....	391	5,3	303	4,3	283	4,2	261	4,1	182	2,9
5 .....	244	3,3	210	3,0	188	2,8	179	2,8	152	2,4
6 .....	216	2,9	162	2,3	150	2,2	139	2,2	150	2,4
7 .....	162	2,2	156	2,2	141	2,1	131	2,0	120	1,9
8 .....	164	2,2	137	1,9	108	1,6	109	1,7	92	1,5
9 .....	133	1,8	123	1,7	101	1,5	95	1,5	81	1,3
10 .....	118	1,6	91	1,3	65	1,0	78	1,2	81	1,3
11 .....	88	1,2	81	1,1	68	1,1	78	1,2	52	0,8
<b>Totale .....</b>	<b>13.423</b>	<b>181,1</b>	<b>12.095</b>	<b>170,6</b>	<b>10.500</b>	<b>156,7</b>	<b>9.320</b>	<b>145,5</b>	<b>8.786</b>	<b>141,0</b>



PARTE PRIMA

**MOVIMENTO DELLA POPOLAZIONE PRESENTE  
SECONDO GLI ATTI DELLO STATO CIVILE  
1981**





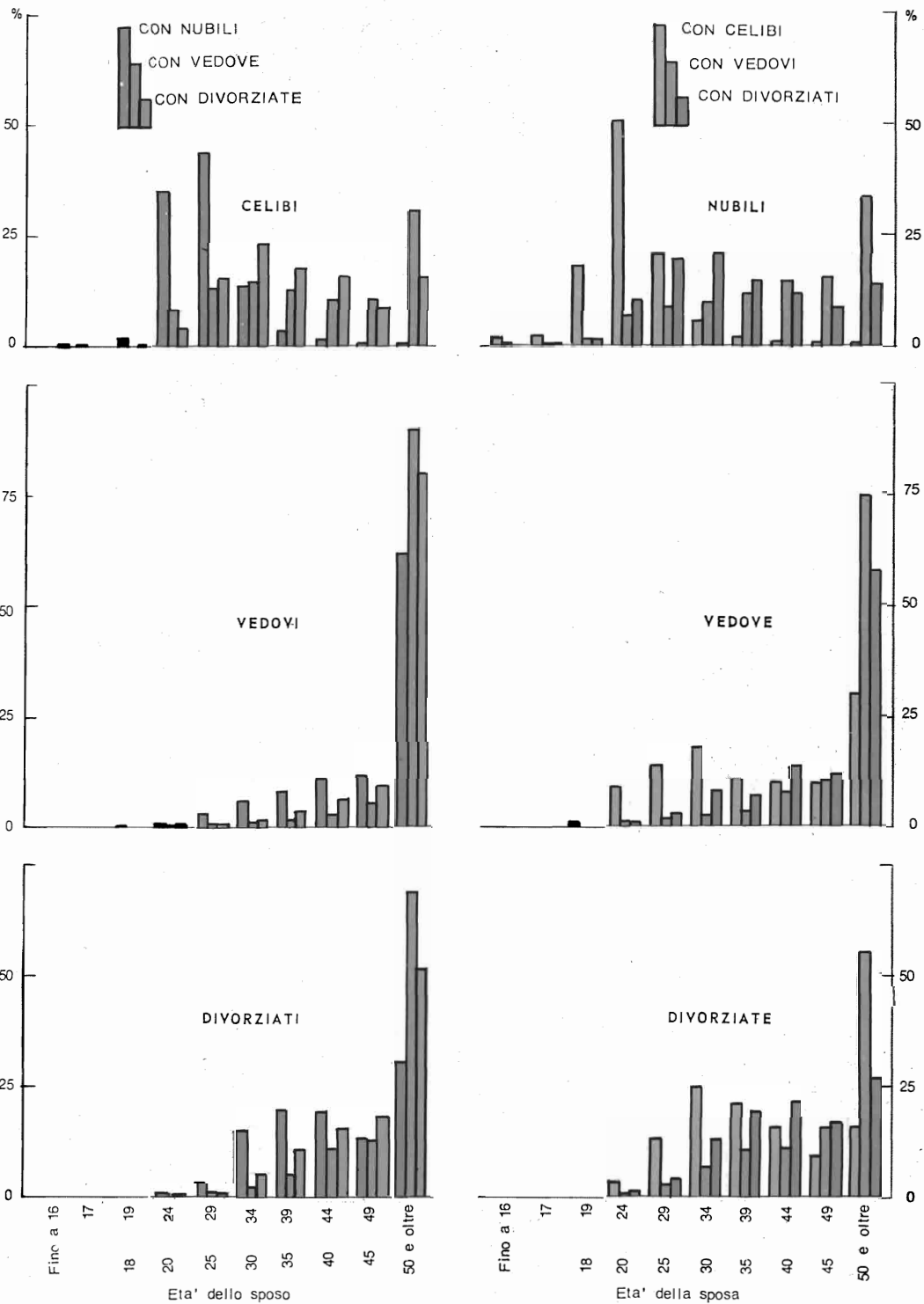


Tavola illustrata n.4 - Matrimoni secondo la classe di età e la combinazione di stato civile degli sposi - per 100 matrimoni dei gruppi indicati - anno 1981

Tav. 21 — Sposi per stato civile, età ed anno di nascita

Età	ANNO DI NASCITA	Celibi e nubili		Vedovi		Divorziati (a)	
		M	F	M	F	M	F
12		10	44	—	—	—	—
	1969 .....	8	30	—	—	—	—
	1968 .....	2	14	—	—	—	—
13		14	19	—	—	—	—
	1968 .....	10	9	—	—	—	—
	1967 .....	4	10	—	—	—	—
14		9	49	—	—	—	—
	1967 .....	6	22	—	—	—	—
	1966 .....	3	27	—	—	—	—
15		10	146	—	—	—	—
	1966 .....	4	69	—	—	—	—
	1965 .....	6	77	—	—	—	—
16		46	3.854	—	—	—	—
	1965 .....	17	1.708	—	—	—	—
	1964 .....	29	2.146	—	—	—	—
17		240	5.631	—	—	—	—
	1964 .....	115	3.026	—	—	—	—
	1963 .....	125	2.605	—	—	—	—
118		1.817	25.862	1	7	—	—
	1963 .....	876	15.213	1	3	—	—
	1962 .....	941	10.649	—	4	—	—
19		3.722	27.873	2	6	—	—
	1962 .....	1.841	15.220	1	—	—	—
	1961 .....	1.881	12.653	1	6	—	—
20		7.514	32.704	5	11	4	8
	1961 .....	3.847	18.948	4	6	2	5
	1960 .....	3.667	13.756	1	5	2	3
21		14.509	34.588	1	21	3	11
	1960 .....	7.554	20.269	—	14	3	4
	1959 .....	6.955	14.319	1	7	—	7
22		22.050	32649	5	22	5	16
	1959 .....	12.058	19.601	2	12	2	8
	1958 .....	9.992	13.048	3	10	3	8
23		28.959	28.943	8	27	14	9
	1958 .....	16.024	17.415	6	15	5	3
	1957 .....	12.935	11.498	2	12	9	6
24		32.737	24.503	19	26	11	29
	1957 .....	19.006	15.150	11	14	5	15
	1956 .....	13.731	9.353	8	12	6	14
25		34.163	20.198	17	28	11	47
	1956 .....	20.615	12.587	8	16	5	28
	1955 .....	13.548	7.611	9	12	6	19
26		32.008	16.032	32	33	23	45
	1955 .....	19.450	10.057	20	14	13	26
	1954 .....	12.558	5.975	12	19	10	19
27		26.768	11.813	24	29	22	47
	1954 .....	16.757	7.525	15	20	9	30
	1953 .....	10.011	4.288	9	9	13	17
28		21.662	8.818	19	41	35	95
	1953 .....	13.703	5.548	13	26	17	54
	1952 .....	7.959	3.270	6	15	18	41
29		17.415	6.660	29	48	49	91
	1952 .....	10.994	4.218	10	29	20	50
	1951 .....	6.421	2.442	19	19	29	41

(a) Cfr. nota (a) alla Tav. 1, pag. 3.

Segue Tav. 21 — Sposi per stato civile, età ed anno di nascita

Età	ANNO DI NASCITA	Celibi e nubili		Vedovi		Divorziati (a)	
		M	F	M	F	M	F
30		13.610	5.137	45	45	97	105
	1951 .....	8.658	3.225	25	23	61	47
	1950 .....	4.952	1.912	20	22	36	58
31		10.141	3.974	40	44	101	132
	1950 .....	6.439	2.460	27	24	54	70
	1949 .....	3.702	1.514	13	20	47	62
32		7.574	3.095	41	50	153	147
	1949 .....	4.761	1.874	26	28	86	76
	1948 .....	2.813	1.221	15	22	67	71
33		5.943	2.549	54	51	172	145
	1948 .....	3.725	1.538	32	33	99	79
	1947 .....	2.218	1.011	22	18	73	66
34		4.513	2.027	64	63	207	171
	1947 .....	2.841	1.216	35	33	118	107
	1946 .....	1.672	811	29	30	89	64
35		3.410	1.655	66	37	208	158
	1946 .....	2.310	1.098	41	24	132	100
	1945 .....	1.100	557	25	13	76	58
36		2.314	1.120	62	29	192	128
	1945 .....	1.429	665	32	13	123	81
	1944 .....	885	455	30	16	69	47
37		1.909	1.013	69	44	182	134
	1944 .....	1.157	602	33	32	106	80
	1943 .....	752	411	36	12	76	54
38		1.601	888	75	33	212	137
	1943 .....	997	511	38	20	98	85
	1942 .....	604	377	37	13	114	52
39		1.358	785	71	44	206	137
	1942 .....	813	463	38	25	122	72
	1941 .....	545	322	33	19	84	65
40		1.266	817	95	43	221	120
	1941 .....	737	468	60	23	123	69
	1940 .....	529	349	35	20	98	51
41		1.123	652	84	59	217	146
	1940 .....	684	390	48	34	128	81
	1939 .....	439	262	36	25	89	65
42		848	614	93	53	235	129
	1939 .....	530	371	50	31	140	74
	1938 .....	318	243	43	22	95	55
43		735	480	109	55	182	109
	1938 .....	438	300	67	33	109	60
	1937 .....	297	180	42	22	73	49
44		604	473	93	35	187	92
	1937 .....	385	272	46	18	113	52
	1936 .....	219	201	47	17	74	40
45		538	421	107	53	155	99
	1936 .....	320	257	56	24	87	60
	1935 .....	218	164	51	29	68	39
46		495	406	105	54	189	94
	1935 .....	292	234	56	29	116	53
	1934 .....	203	172	49	25	73	41
47		422	342	121	56	158	102
	1934 .....	284	197	73	30	94	70
	1933 .....	138	145	48	26	64	32

(a) Cfr. nota (a) alla Tav. 1, pag. 3.

Segue Tav. 21 — Sposi per stato civile, età ed anno di nascita

Età	ANNO DI NASCITA	Celibi e nubili		Vedovi		Divorziati (a)	
		M	F	M	F	M	F
48		352	332	120	53	156	75
	1933 .....	215	191	73	31	93	43
	1932 .....	137	141	47	22	63	27
49		317	327	112	62	151	68
	1932 .....	184	193	64	42	77	39
	1931 .....	133	134	48	20	74	29
50		291	317	127	55	155	85
	1931 .....	187	178	75	36	99	41
	1930 .....	104	139	52	19	56	44
51		258	281	165	54	146	80
	1930 .....	160	181	104	29	93	49
	1929 .....	98	100	61	25	53	31
52		206	236	145	56	124	81
	1929 .....	125	133	84	33	71	48
	1928 .....	81	103	61	23	53	33
53		199	229	174	62	132	68
	1928 .....	107	140	111	37	90	45
	1927 .....	92	89	63	25	42	23
54		185	177	179	65	127	68
	1927 .....	118	108	102	37	75	40
	1926 .....	67	69	77	28	52	28
55		139	208	177	90	133	66
	1926 .....	84	119	100	59	88	39
	1925 .....	55	89	77	31	45	27
56		146	184	170	70	131	63
	1925 .....	79	117	96	42	72	32
	1924 .....	67	67	74	28	59	31
57		122	146	142	91	108	49
	1924 .....	72	70	85	55	56	25
	1923 .....	50	76	57	36	52	24
58		104	150	197	90	115	58
	1923 .....	60	81	109	46	71	30
	1922 .....	44	69	88	44	44	28
59		119	148	223	83	130	50
	1922 .....	61	89	132	41	77	30
	1921 .....	58	59	91	42	53	20
60		83	132	188	102	98	48
	1921 .....	56	75	105	55	66	28
	1920 .....	27	57	83	47	32	20
61		60	97	129	92	94	37
	1920 .....	38	65	81	57	54	26
	1919 .....	22	32	48	35	40	11
62		34	50	112	49	50	14
	1919 .....	22	28	67	23	27	7
	1918 .....	12	22	45	26	23	7
63		37	52	93	55	46	20
	1918 .....	20	29	52	29	21	13
	1917 .....	17	23	41	26	25	7
64		35	66	130	57	47	20
	1917 .....	23	30	72	28	25	9
	1916 .....	12	36	58	29	22	11
65		44	70	141	53	74	16
	1916 .....	27	45	66	34	32	11
	1915 .....	17	25	75	19	42	5

(a) Cfr. nota (a) alla Tav. 1, pag. 3.

Segue Tav. 21 — Sposi per stato civile, età ed anno di nascita

Età	ANNO DI NASCITA	Celibi e nubili		Vedovi		Divorziati (a)	
		M	F	M	F	M	F
66		63	68	168	59	62	15
	1915 .....	36	38	100	31	32	11
	1914 .....	27	30	68	28	30	4
67		45	44	172	45	53	11
	1914 .....	25	26	104	25	31	6
	1913 .....	20	18	68	20	22	5
68		44	33	177	38	39	8
	1913 .....	26	17	100	23	17	7
	1912 .....	18	16	77	15	22	1
69		43	25	161	29	42	13
	1912 .....	22	18	89	20	26	8
	1911 .....	21	7	72	9	16	5
70		30	21	140	30	33	10
	1911 .....	21	14	76	16	19	3
	1910 .....	9	7	64	14	14	7
71		32	18	113	34	30	4
	1910 .....	25	18	70	21	22	3
	1909 .....	7	—	43	13	8	1
72		31	18	97	25	20	3
	1909 .....	18	12	55	18	12	1
	1908 .....	13	6	42	7	8	2
73		17	15	77	20	22	3
	1908 .....	11	8	58	10	12	2
	1907 .....	6	7	19	10	10	1
74		30	9	76	10	18	1
	1907 .....	18	6	50	8	13	1
	1906 .....	12	3	26	2	5	—
75 ed oltre	1906 ed anni precedenti .....	148	181	366	78	68	14
	TOTALE .....	<b>305.271</b>	<b>310.468</b>	<b>5.827</b>	<b>2.754</b>	<b>5.855</b>	<b>3.731</b>

(a) Cfr. nota (a) alla Tav. I, pag. 3.

ETÀ DEGLI SPOSI	ETÀ DEL							
	Fino a 16 anni	17	18	19	20	21	22	23
Fino a 16 anni .....	12	11	20	9	10	7	11	1
17 .....	68	59	45	22	17	13	3	3
18 .....	263	291	576	313	147	93	42	33
19 .....	509	528	1.071	664	417	241	97	68
20 .....	543	729	1.937	1.551	1.146	744	338	209
21 .....	652	898	3.149	2.846	2.549	1.946	1.013	600
22 .....	591	777	3.697	3.841	3.969	3.315	2.515	1.454
23 .....	450	673	3.667	4.123	4.883	4.708	3.965	2.736
24 .....	363	552	3.177	3.817	4.750	5.133	4.842	3.913
25 .....	248	370	2.644	3.272	4.248	4.988	4.973	4.302
26 .....	142	237	2.028	2.460	3.309	4.082	4.227	4.121
27 .....	92	192	1.359	1.731	2.369	2.869	3.201	3.225
28 .....	66	95	865	1.138	1.609	2.130	2.241	2.458
29 .....	35	73	557	726	1.154	1.427	1.662	1.790
30 .....	23	44	361	480	718	1.013	1.166	1.288
31 .....	20	34	231	271	482	591	762	822
32 .....	5	18	146	222	319	426	515	588
33 .....	9	17	100	122	203	303	370	450
34 .....	6	7	76	80	130	185	254	276
35 .....	3	7	46	50	86	113	162	193
36 .....	4	5	14	27	52	76	77	115
37 .....	1	1	16	19	34	51	63	76
38 .....	—	1	10	18	24	33	35	57
39 .....	—	1	10	15	12	25	31	39
40 .....	—	—	10	11	18	29	13	32
41 .....	—	2	5	10	9	15	29	22
42 .....	—	1	3	3	8	7	13	15
43 .....	1	—	8	3	9	7	11	15
44 .....	—	—	3	1	4	4	6	7
45 .....	—	1	3	2	3	8	7	12
46 .....	1	—	2	2	4	9	5	4
47 .....	—	—	3	4	1	6	5	5
48 .....	—	—	2	5	6	1	8	8
49 .....	—	—	2	—	—	—	3	3
50 .....	1	1	—	—	2	1	2	6
51 .....	—	—	1	3	2	—	1	3
52 .....	—	—	1	1	1	1	1	5
53 .....	—	—	—	1	2	2	2	—
54 .....	—	—	1	1	2	—	1	2
55 .....	—	2	1	1	1	1	—	2
56 .....	—	—	—	2	1	—	4	2
57 .....	—	—	—	1	—	—	1	—
58 .....	—	—	—	—	1	2	3	1
59 .....	—	—	3	—	—	—	1	—
60 .....	—	—	—	—	—	1	—	1
61 .....	—	—	1	—	—	1	—	2
62 .....	—	—	—	—	—	—	—	—
63 .....	—	—	1	—	—	—	1	—
64 .....	—	—	—	1	—	1	—	1
65 .....	—	1	—	1	—	—	—	—
66 .....	—	1	3	1	—	1	—	1
67 .....	—	—	2	—	—	—	—	1
68 .....	—	—	—	—	—	—	—	—
69 .....	—	—	—	3	—	—	—	1
70-74 .....	1	—	3	—	2	2	—	2
75 e oltre .....	3	2	9	5	10	9	5	9
<b>TOTALE SPOSE .....</b>	<b>4.112</b>	<b>5.631</b>	<b>25.869</b>	<b>27.879</b>	<b>32.723</b>	<b>34.620</b>	<b>32.687</b>	<b>28.979</b>

## per età degli sposi

## LE SPOSE

24	25	26	27	28	29	30	31	32	33	34
1	1	—	1	—	—	—	1	—	—	—
—	2	2	2	—	1	—	—	1	—	—
23	7	6	8	2	1	4	2	1	1	1
42	27	16	14	10	3	2	2	1	1	—
106	82	51	24	17	11	6	8	3	3	—
286	219	137	73	44	22	24	9	7	7	5
772	435	238	141	106	62	40	28	17	10	9
1.672	806	484	288	144	133	79	37	27	26	17
2.659	1.592	807	433	270	160	100	70	32	19	17
3.424	2.504	1.401	694	399	273	135	102	55	37	37
3.591	2.914	2.124	1.170	582	390	233	156	86	62	38
3.071	2.777	2.196	1.507	893	476	286	185	114	85	45
2.513	2.225	2.007	1.519	1.128	623	380	244	141	120	66
1.845	1.768	1.720	1.424	1.111	793	523	269	196	125	95
1.381	1.421	1.340	1.146	973	772	548	339	224	166	112
952	1.034	907	920	780	675	527	422	256	218	120
672	728	708	609	576	492	439	379	290	195	134
441	479	521	523	450	433	400	351	259	224	140
323	377	387	382	403	323	272	274	265	192	185
237	264	287	238	228	261	258	254	202	180	173
112	159	179	173	180	177	172	161	165	131	129
95	115	133	123	132	141	157	149	136	125	119
79	74	112	104	101	128	124	127	137	120	100
63	64	62	85	91	82	108	116	106	100	100
48	42	75	61	69	76	106	98	114	112	90
36	35	54	51	56	62	86	64	87	92	90
15	22	38	37	42	50	61	68	67	74	72
20	13	23	29	25	37	44	49	65	46	65
16	24	11	18	26	23	34	28	38	52	48
8	14	19	15	25	22	31	25	37	39	38
6	4	10	9	19	22	20	21	21	37	40
4	3	14	11	18	6	8	17	28	26	26
2	3	5	3	8	13	17	15	20	19	35
5	5	6	7	8	14	19	11	10	14	13
4	3	3	5	3	5	10	7	12	15	21
3	3	1	3	4	5	4	8	11	13	20
1	4	2	3	10	1	4	7	11	5	9
3	—	2	3	2	5	2	3	7	6	8
2	2	2	5	—	4	5	4	3	6	6
3	3	1	3	4	3	4	9	7	5	7
2	4	1	2	1	3	1	4	10	6	6
1	1	—	1	—	2	1	1	5	8	2
—	—	2	3	2	1	4	5	2	—	3
1	2	2	—	1	1	3	3	2	6	2
4	1	1	1	2	—	—	5	1	5	6
—	—	1	—	1	—	—	—	—	—	3
1	—	1	2	—	—	—	1	1	2	2
1	2	1	—	1	3	—	—	—	—	1
—	—	1	3	1	—	—	—	—	3	—
—	—	—	—	1	—	—	1	1	1	1
—	1	—	2	1	1	—	—	—	—	—
—	—	1	3	—	2	1	1	1	2	1
—	1	—	—	1	3	1	1	—	—	—
2	1	—	—	2	—	3	—	—	—	—
—	1	5	1	—	1	—	3	7	2	—
7	5	3	7	1	2	1	5	2	2	4
<b>24.558</b>	<b>20.273</b>	<b>16.110</b>	<b>11.889</b>	<b>8.954</b>	<b>6.799</b>	<b>5.287</b>	<b>4.150</b>	<b>3.292</b>	<b>2.745</b>	<b>2.261</b>

ETÀ DEGLI SPOSI	ETÀ DEL							
	35	36	37	38	39	40	41	42
Fino a 16 anni .....	—	—	—	—	—	1	—	—
17 .....	—	—	—	—	—	—	1	—
18 .....	—	1	—	—	1	—	—	—
19 .....	—	—	1	—	1	—	1	—
20 .....	3	1	1	—	1	—	—	—
21 .....	5	2	—	2	—	2	—	1
22 .....	4	2	1	5	2	5	2	2
23 .....	23	5	2	4	2	—	1	1
24 .....	16	10	7	3	2	3	—	2
25 .....	15	10	7	6	5	2	5	2
26 .....	28	19	9	5	8	3	5	5
27 .....	46	16	18	14	6	7	4	5
28 .....	48	22	21	11	11	5	4	4
29 .....	58	32	35	17	12	7	6	7
30 .....	87	39	35	24	11	11	7	3
31 .....	60	53	38	21	16	10	14	7
32 .....	104	57	39	27	18	16	8	7
33 .....	97	64	49	42	28	24	19	15
34 .....	120	68	51	40	26	25	9	14
35 .....	133	78	55	42	37	28	18	13
36 .....	113	67	68	51	35	38	26	21
37 .....	105	67	69	53	35	30	31	23
38 .....	94	62	62	72	42	51	26	20
39 .....	87	58	69	56	43	48	46	28
40 .....	91	69	63	64	56	59	30	36
41 .....	78	91	58	50	59	53	47	46
42 .....	80	62	61	60	49	59	40	42
43 .....	56	51	45	49	47	49	42	32
44 .....	48	41	55	42	45	50	49	37
45 .....	40	34	33	42	39	43	31	36
46 .....	40	30	52	38	43	47	53	33
47 .....	31	30	25	31	42	44	30	46
48 .....	31	27	21	25	32	35	29	38
49 .....	20	11	21	24	29	21	44	37
50 .....	21	18	21	19	33	25	24	25
51 .....	10	15	18	16	24	27	34	24
52 .....	14	5	12	8	18	19	24	21
53 .....	3	11	12	24	11	21	23	21
54 .....	6	9	9	12	12	15	19	28
55 .....	7	5	14	11	15	18	11	13
56 .....	5	2	4	8	8	11	21	20
57 .....	3	5	2	8	10	6	8	14
58 .....	5	5	4	5	9	11	16	14
59 .....	3	4	1	6	13	10	15	7
60 .....	1	2	4	7	5	10	5	7
61 .....	1	2	5	1	3	4	5	7
62 .....	3	2	1	2	1	3	—	4
63 .....	1	—	—	1	—	3	1	3
64 .....	—	4	—	1	1	4	7	1
65 .....	1	3	4	3	5	2	1	5
66 .....	—	—	2	3	1	1	2	2
67 .....	—	—	1	—	1	1	4	1
68 .....	1	3	1	1	1	3	1	2
69 .....	1	—	1	—	3	—	1	3
70-74 .....	2	1	1	2	6	6	4	7
75 e oltre .....	1	2	3	—	3	4	3	4
<b>TOTALE SPOSE .....</b>	<b>1.850</b>	<b>1.277</b>	<b>1.191</b>	<b>1.058</b>	<b>966</b>	<b>980</b>	<b>857</b>	<b>796</b>



## per età degli sposi

## LE SPOSE

43	44	45	46	47	48	49	50	51	52	53
1	1	—	—	—	—	—	—	—	—	—
—	—	—	—	—	—	—	—	1	—	—
—	—	—	—	—	1	—	—	—	—	—
—	—	—	1	—	—	—	—	—	—	1
—	—	1	2	—	—	—	—	—	—	—
—	1	3	1	—	—	1	—	1	—	—
1	1	1	1	—	—	—	1	—	—	—
—	—	2	—	—	—	2	—	—	2	—
1	3	—	1	—	—	—	1	—	—	1
—	1	3	—	—	—	—	—	—	—	1
5	3	1	—	1	1	1	1	—	—	—
2	3	1	2	—	1	1	—	—	2	—
2	1	2	1	—	2	1	1	1	—	—
2	2	—	1	—	4	—	1	—	—	—
4	4	1	—	2	—	—	—	—	1	—
8	5	3	2	—	3	3	—	1	—	2
3	3	7	6	—	2	2	1	—	—	—
6	4	11	4	3	1	1	1	—	—	—
4	5	3	8	3	4	1	—	1	—	—
7	7	6	6	4	1	—	—	2	1	1
12	9	5	2	3	—	3	1	1	2	1
9	14	12	5	6	4	4	2	4	—	—
20	9	8	6	5	7	5	3	2	4	1
16	20	8	9	6	3	8	4	2	4	1
20	15	18	10	12	4	3	4	5	4	4
25	26	16	18	9	8	6	7	3	5	2
28	12	19	15	6	5	5	7	7	5	5
39	36	22	20	21	7	7	6	5	7	3
22	33	17	22	17	14	9	7	9	1	6
29	30	29	27	15	11	5	5	10	8	6
42	19	39	28	17	15	19	8	6	6	—
24	34	24	23	21	26	18	11	17	8	7
22	29	28	24	28	14	13	15	10	6	2
35	24	24	25	25	21	10	23	12	11	10
32	31	22	26	27	18	19	20	24	11	7
31	22	24	29	28	35	19	30	21	16	9
25	20	23	25	26	28	24	25	10	19	14
27	28	33	32	17	21	23	23	26	19	15
25	27	19	20	34	15	20	23	22	13	22
20	15	22	19	22	26	23	20	25	11	14
14	18	22	12	24	26	19	23	19	11	17
16	13	11	16	10	16	19	21	17	18	19
14	14	9	17	19	21	21	22	14	19	25
11	15	16	22	16	24	28	28	22	22	17
5	13	11	9	10	12	17	15	16	19	28
4	2	9	9	7	15	18	16	14	18	12
2	5	1	2	5	2	12	8	13	10	11
3	2	5	6	6	8	3	10	9	6	5
5	—	2	8	7	2	6	9	8	8	16
4	5	6	5	3	7	6	7	8	9	7
2	3	4	6	6	8	10	7	3	12	7
3	1	1	2	6	1	6	5	7	10	18
4	6	2	5	5	3	11	8	8	3	9
1	1	3	2	4	1	3	8	5	10	3
5	5	8	10	9	7	13	11	14	20	23
2	—	6	2	1	5	8	7	8	11	7
<b>644</b>	<b>600</b>	<b>573</b>	<b>554</b>	<b>500</b>	<b>460</b>	<b>457</b>	<b>457</b>	<b>415</b>	<b>373</b>	<b>359</b>

ETÀ DEGLI SPOSI	ETÀ DEL							
	54	55	56	57	58	59	60	61
Fino a 16 anni .....	—	—	—	—	1	—	—	—
17 .....	—	—	—	—	—	—	—	—
18 .....	—	—	—	—	—	—	—	—
19 .....	—	—	—	—	—	—	—	—
20 .....	—	2	—	—	—	—	—	—
21 .....	—	—	—	—	—	—	—	—
22 .....	—	1	—	—	—	1	—	—
23 .....	—	1	—	2	2	—	—	—
24 .....	—	—	—	—	—	—	—	—
25 .....	—	1	2	—	2	—	—	—
26 .....	—	1	—	—	3	—	—	—
27 .....	—	—	1	—	—	1	—	—
28 .....	1	—	1	—	1	—	—	—
29 .....	1	—	—	—	1	2	—	—
30 .....	1	—	1	—	—	—	1	—
31 .....	—	—	1	—	—	—	—	1
32 .....	—	—	—	1	—	—	—	1
33 .....	1	—	—	—	—	—	—	—
34 .....	—	1	—	1	—	—	—	1
35 .....	—	—	—	—	—	—	—	—
36 .....	—	—	1	—	—	—	—	—
37 .....	1	—	—	—	—	—	—	—
38 .....	1	1	—	1	1	1	—	—
39 .....	2	—	1	2	1	1	2	—
40 .....	3	—	3	1	—	—	1	—
41 .....	1	3	—	1	—	—	1	—
42 .....	3	2	2	2	—	1	—	2
43 .....	2	1	3	1	—	2	—	1
44 .....	1	4	4	2	2	1	1	—
45 .....	4	3	1	—	2	5	1	—
46 .....	5	2	1	3	—	2	—	2
47 .....	5	6	3	—	3	2	1	—
48 .....	7	4	4	3	2	3	—	2
49 .....	6	3	6	4	4	1	2	2
50 .....	9	8	4	8	7	3	5	1
51 .....	11	10	5	5	5	5	3	2
52 .....	8	8	9	5	2	4	5	4
53 .....	12	7	8	5	5	8	5	3
54 .....	24	15	13	5	10	6	4	5
55 .....	17	17	7	10	11	5	4	3
56 .....	16	25	21	9	14	5	8	8
57 .....	18	21	16	10	12	6	10	6
58 .....	14	21	15	11	17	5	8	6
59 .....	19	18	24	20	18	23	13	10
60 .....	16	20	16	21	16	10	19	8
61 .....	8	12	14	15	10	15	14	6
62 .....	13	12	7	13	6	13	8	2
63 .....	5	12	11	8	6	11	12	6
64 .....	8	10	10	10	11	6	11	11
65 .....	9	13	7	9	17	21	8	18
66 .....	13	17	15	12	21	22	22	10
67 .....	8	19	13	17	15	11	23	15
68 .....	9	10	13	15	15	9	20	12
69 .....	6	13	15	6	11	16	20	13
70-74 .....	18	30	28	37	35	34	30	45
75 e oltre .....	4	10	11	11	9	20	20	20
<b>TOTALE SPOSE .....</b>	<b>310</b>	<b>364</b>	<b>317</b>	<b>286</b>	<b>298</b>	<b>281</b>	<b>282</b>	<b>226</b>

## per età degli sposi

LE SPOSE										Totale sposi
.62	63	64	65	66	67	68	69	70-74	75 e oltre	
—	—	—	—	—	—	—	—	—	—	89
—	—	—	—	—	—	—	—	—	—	240
—	—	—	—	—	—	—	—	—	1	1.818
—	1	—	—	—	—	—	—	—	4	3.724
—	—	—	—	—	—	1	—	1	2	7.523
—	—	—	1	1	—	—	—	1	5	14.513
—	—	—	—	—	—	—	—	—	5	22.060
1	—	1	3	1	—	—	1	—	10	28.981
—	—	—	—	1	—	—	—	1	10	32.767
—	1	—	1	—	—	—	—	1	17	34.191
—	—	—	—	—	2	—	—	—	11	32.063
—	1	—	—	—	—	—	—	1	8	26.814
—	—	—	—	—	—	1	—	—	6	21.716
—	—	—	1	—	—	—	—	1	6	17.493
—	—	—	—	—	—	—	—	—	5	13.752
1	—	—	1	—	—	—	—	1	7	10.282
—	—	—	1	—	—	—	—	—	4	7.768
—	—	—	—	1	—	—	—	1	2	6.169
—	—	—	—	—	—	—	—	—	1	4.784
—	—	—	—	—	—	1	—	—	2	3.684
—	—	—	—	—	—	—	—	—	1	2.568
—	—	—	—	—	—	—	—	—	—	2.160
—	—	—	—	—	—	—	—	—	—	1.888
—	—	—	—	—	—	—	—	—	—	1.635
—	—	—	—	—	—	—	—	—	3	1.582
—	—	—	—	—	1	—	—	—	3	1.424
—	—	—	—	—	—	—	1	1	1	1.176
—	1	—	—	—	—	—	—	—	1	1.026
—	—	—	—	—	—	—	—	—	1	884
—	1	—	—	—	—	—	—	—	1	800
1	2	—	—	—	—	—	—	—	—	789
2	—	—	—	—	—	—	—	—	1	701
—	—	1	—	—	—	—	—	—	1	628
—	1	1	1	—	—	—	—	—	1	580
—	—	—	—	2	—	—	—	—	—	573
1	1	1	—	—	—	1	—	—	1	569
—	2	—	—	—	—	—	—	—	—	475
1	3	5	—	2	—	—	—	—	2	505
2	—	2	—	3	—	—	—	—	4	491
—	—	—	2	1	—	—	1	—	—	449
—	2	1	—	1	—	—	—	2	1	447
2	4	3	4	1	—	1	—	1	—	372
4	3	2	9	1	—	2	—	4	—	416
1	4	3	1	1	—	3	—	3	4	472
1	1	2	4	1	—	3	—	2	2	369
4	4	4	1	6	—	1	—	2	2	283
5	2	2	4	4	—	1	—	2	2	196
5	1	3	4	2	—	3	—	1	2	176
4	7	6	5	6	—	2	—	2	2	212
12	8	10	10	6	—	4	—	1	—	259
12	4	10	7	10	—	8	—	7	4	293
7	12	17	8	6	—	7	—	3	3	270
9	8	12	4	11	—	5	—	6	1	260
5	10	14	11	9	—	8	—	5	17	246
22	24	27	35	39	—	26	—	21	75	766
11	19	16	21	23	—	23	—	17	95	582
<b>113</b>	<b>127</b>	<b>143</b>	<b>139</b>	<b>142</b>	<b>100</b>	<b>79</b>	<b>67</b>	<b>221</b>	<b>273</b>	<b>316.953</b>

ETÀ DEGLI SPOSI	ETÀ DEL							
	Fino a 16 anni	17	18	19	20	21	22	23
Fino a 16 anni .....	12	11	20	9	10	7	11	1
17 .....	68	59	45	22	17	13	3	3
18 .....	263	291	576	312	147	93	42	33
19 .....	509	528	1.071	663	416	240	97	68
20 .....	543	729	1.936	1.549	1.145	743	334	209
21 .....	652	898	3.147	2.844	2.546	1.943	1.013	597
22 .....	591	777	3.697	3.840	3.968	3.307	2.512	1.450
23 .....	450	672	3.666	4.118	4.875	4.705	3.962	2.729
24 .....	363	552	3.170	3.812	4.748	5.123	4.833	3.912
25 .....	248	369	2.644	3.270	4.244	4.976	4.967	4.296
26 .....	141	237	2.025	2.457	3.304	4.069	4.217	4.113
27 .....	92	192	1.358	1.728	2.364	2.867	3.189	3.218
28 .....	66	93	865	1.136	1.604	2.126	2.238	2.451
29 .....	34	72	556	721	1.147	1.424	1.655	1.784
30 .....	23	44	357	477	710	1.003	1.157	1.270
31 .....	20	32	225	269	481	588	752	807
32 .....	5	18	140	219	310	417	505	578
33 .....	9	17	96	120	201	289	360	435
34 .....	6	6	69	75	128	175	241	261
35 .....	3	7	43	48	83	103	148	177
36 .....	4	5	13	27	48	71	73	105
37 .....	1	1	15	16	29	47	55	72
38 .....	—	1	9	18	23	30	33	50
39 .....	—	1	8	13	11	23	27	35
40 .....	—	—	8	11	15	22	11	27
41 .....	—	2	2	9	7	11	27	18
42 .....	—	—	3	2	6	4	6	12
43 .....	1	—	4	3	9	5	8	10
44 .....	—	—	2	1	4	1	6	5
45 .....	—	1	2	2	3	5	6	7
46 .....	1	—	1	1	2	9	4	3
47 .....	—	—	3	3	1	4	4	4
48 .....	—	—	—	3	4	1	5	4
49 .....	—	—	1	—	—	—	1	1
50 .....	1	1	—	—	2	—	—	4
51 .....	—	—	1	1	1	—	1	1
52 .....	—	—	1	1	1	1	1	3
53 .....	—	—	—	1	1	1	2	—
54 .....	—	—	—	—	2	—	1	2
55 .....	—	1	1	—	1	1	—	1
56 .....	—	—	—	2	1	—	4	2
57 .....	—	—	—	1	—	—	1	—
58 .....	—	—	—	—	1	1	2	1
59 .....	—	—	3	—	—	—	1	—
60 .....	—	—	—	—	—	1	—	1
61 .....	—	—	—	—	—	—	—	—
62 .....	—	—	—	—	—	—	—	—
63 .....	—	—	1	—	—	—	1	—
64 .....	—	—	—	—	—	1	—	1
65 .....	—	1	—	—	—	—	—	—
66 .....	—	1	3	1	—	1	—	1
67 .....	—	—	1	—	—	—	—	1
68 .....	—	—	—	—	—	—	—	—
69 .....	—	—	—	3	—	—	—	—
70-74 .....	—	—	3	—	2	2	—	1
75 e oltre .....	1	2	7	4	8	9	5	6
<b>TOTALE SPOSE .....</b>	<b>4.107</b>	<b>5.621</b>	<b>25.798</b>	<b>27.812</b>	<b>32.630</b>	<b>34.462</b>	<b>32.521</b>	<b>28.770</b>

## tra celibi e nubili per età

## LE SPOSE

24	25	26	27	28	29	30	31	32	33	34
1	1	—	1	—	—	—	1	—	—	—
—	2	2	2	—	1	—	—	1	—	—
23	7	6	8	2	1	4	2	1	1	1
42	27	15	14	10	3	2	2	1	1	—
106	82	49	24	17	10	6	6	3	3	—
285	218	136	71	44	22	23	7	6	5	4
771	429	237	139	106	61	38	27	17	10	7
1.666	800	481	286	144	128	75	34	25	24	15
2.654	1.585	802	429	266	151	95	66	29	18	17
3.421	2.495	1.396	688	394	269	132	97	51	34	31
3.576	2.904	2.113	1.164	576	381	220	151	82	56	33
3.062	2.767	2.189	1.489	883	464	278	178	105	73	38
2.503	2.211	1.991	1.511	1.111	615	373	233	133	113	62
1.830	1.751	1.709	1.419	1.094	777	513	261	186	115	85
1.368	1.407	1.320	1.136	959	752	535	324	207	160	101
940	1.023	890	903	766	659	508	390	235	194	102
657	710	692	579	549	477	416	364	272	177	119
427	467	495	496	423	411	384	322	245	207	118
304	361	362	364	372	305	247	251	238	170	160
214	241	265	226	207	234	230	228	182	153	147
103	143	162	154	165	156	143	144	137	114	109
78	103	121	98	118	124	141	125	113	106	100
69	63	96	90	82	106	105	103	110	101	80
48	53	53	69	73	68	88	96	80	80	77
40	32	62	47	52	58	82	74	84	84	61
29	29	41	35	45	49	69	42	65	68	60
8	11	22	24	32	38	42	49	44	50	51
17	8	17	17	20	23	25	34	45	28	39
9	14	5	14	19	15	24	21	23	41	33
7	9	11	12	12	15	17	16	28	20	23
4	2	6	4	10	10	11	9	10	24	34
3	3	9	6	12	3	5	7	18	11	19
2	2	3	1	3	4	12	8	9	9	19
1	1	4	4	3	8	8	7	4	5	9
2	1	3	2	—	1	3	4	8	8	7
—	—	—	2	—	3	2	2	3	8	6
—	1	2	1	5	1	2	4	3	2	3
3	—	1	—	—	3	1	1	3	—	2
2	1	1	3	—	2	3	1	1	—	1
1	—	—	2	2	—	—	2	3	3	1
1	3	—	1	—	1	—	1	2	3	3
1	—	—	—	—	1	—	—	1	2	—
—	—	1	2	—	—	1	1	—	—	—
—	1	1	—	1	—	—	—	—	2	1
3	1	1	—	—	—	—	3	—	—	3
—	—	—	—	1	—	—	—	—	—	—
1	—	—	—	—	—	—	—	—	—	—
1	1	—	—	—	—	—	—	—	—	—
—	—	—	—	1	—	—	—	—	1	—
—	—	—	—	1	—	—	—	—	—	—
—	1	—	1	—	—	—	1	—	1	1
1	—	—	—	2	—	1	—	—	—	—
—	—	3	—	—	1	—	2	2	—	—
5	5	3	6	—	1	1	2	—	1	1
<b>24.289</b>	<b>19.976</b>	<b>15.779</b>	<b>11.545</b>	<b>8.583</b>	<b>6.412</b>	<b>4.865</b>	<b>3.703</b>	<b>2.815</b>	<b>2.286</b>	<b>1.783</b>

ETA DEGLI SPOSI	ETA DEL							
	35	36	37	38	39	40	41	42
Fino a 16 anni .....	—	—	—	—	—	1	—	—
17 .....	—	—	—	—	—	—	1	—
18 .....	—	1	—	—	1	—	—	—
19 .....	—	—	1	—	—	—	—	—
20 .....	2	1	1	—	—	—	—	—
21 .....	5	2	—	2	—	2	—	1
22 .....	3	2	1	4	1	4	2	2
23 .....	17	5	2	4	2	—	—	1
24 .....	12	9	5	3	2	3	—	2
25 .....	14	7	6	5	3	2	2	2
26 .....	26	14	8	3	8	3	5	5
27 .....	38	13	15	12	5	6	4	5
28 .....	45	18	19	11	8	5	2	4
29 .....	50	24	28	17	11	6	5	7
30 .....	69	35	31	16	8	7	5	3
31 .....	50	43	30	20	11	8	6	5
32 .....	92	42	31	18	12	10	6	3
33 .....	84	51	41	34	17	15	13	6
34 .....	102	55	37	31	16	19	5	5
35 .....	115	63	41	31	28	21	15	7
36 .....	88	46	54	36	28	24	18	14
37 .....	83	56	53	41	21	22	20	16
38 .....	77	47	41	50	23	37	17	15
39 .....	60	43	51	44	33	36	28	14
40 .....	69	50	46	39	36	42	24	21
41 .....	65	63	44	38	43	38	30	28
42 .....	57	40	35	39	31	42	26	25
43 .....	36	35	29	36	30	22	27	21
44 .....	29	28	33	18	30	29	24	16
45 .....	25	21	22	23	26	25	20	23
46 .....	22	17	27	26	23	25	31	18
47 .....	18	22	14	12	20	25	16	25
48 .....	17	18	9	12	17	17	13	18
49 .....	8	3	12	9	13	16	19	14
50 .....	7	11	6	7	12	13	10	9
51 .....	3	5	6	8	10	13	18	10
52 .....	4	4	8	2	7	7	6	9
53 .....	1	3	3	13	4	5	8	4
54 .....	1	4	2	5	5	6	3	5
55 .....	1	3	2	5	3	5	1	5
56 .....	1	—	1	2	3	3	4	1
57 .....	—	3	1	1	7	4	2	3
58 .....	1	1	—	—	1	3	4	2
59 .....	—	1	—	1	4	2	3	—
60 .....	—	—	1	1	—	2	1	—
61 .....	—	1	1	—	—	—	1	1
62 .....	1	—	—	—	—	—	—	—
63 .....	—	—	—	—	—	1	—	—
64 .....	—	—	—	—	—	—	—	—
65 .....	—	—	—	—	1	—	—	—
66 .....	—	—	—	—	—	—	1	—
67 .....	—	—	—	—	—	—	1	—
68 .....	—	—	—	—	—	1	1	—
69 .....	—	—	1	—	1	—	—	—
70-74 .....	—	1	—	1	1	—	—	—
75 e oltre .....	—	—	—	—	—	—	—	—
<b>TOTALE SPOSE .....</b>	<b>1.398</b>	<b>911</b>	<b>799</b>	<b>680</b>	<b>566</b>	<b>577</b>	<b>448</b>	<b>375</b>

## tra celibi e nubili per età

## LE SPOSE

43	44	45	46	47	48	49	50	51	52	53
1	—	—	—	—	—	—	—	—	—	—
—	—	—	—	—	—	—	—	1	—	—
—	—	—	—	—	1	—	—	—	—	—
—	—	—	—	—	1	—	—	—	—	—
—	—	1	—	—	—	—	—	—	—	—
—	1	3	1	—	1	—	—	1	—	—
1	1	1	—	—	—	—	1	—	—	—
—	—	2	—	—	1	—	2	—	1	—
—	2	—	—	—	—	—	—	1	1	1
—	—	3	—	—	—	—	—	—	—	—
5	3	—	—	—	—	1	1	—	—	—
2	2	1	2	—	—	1	—	—	2	—
2	1	2	—	—	2	—	—	1	—	—
2	2	—	1	4	—	1	1	—	—	—
3	2	1	—	2	—	—	—	—	1	—
3	5	3	1	—	3	—	—	1	—	1
1	3	6	4	—	1	2	1	—	—	—
2	3	8	1	2	1	1	—	—	—	—
2	3	1	2	2	—	—	—	—	—	—
3	3	4	5	—	1	—	—	1	—	—
6	5	2	1	2	—	2	—	1	—	1
4	7	5	1	2	—	2	1	2	—	—
11	4	5	5	3	5	5	1	—	1	—
11	10	4	2	6	2	6	1	—	2	—
12	7	11	6	4	1	1	1	3	2	2
12	15	13	12	4	1	5	2	2	1	—
21	8	13	7	2	5	2	4	2	1	1
23	22	8	8	7	4	4	2	2	1	—
11	21	10	11	7	7	3	1	4	—	1
15	20	14	12	7	5	3	2	3	3	2
25	13	12	11	8	7	7	3	1	3	—
11	13	15	7	7	10	6	2	6	4	3
11	13	11	7	18	6	3	7	8	2	—
12	9	11	13	9	9	5	7	5	5	3
12	11	7	12	12	5	3	9	8	3	4
12	8	4	7	7	9	8	11	13	4	5
8	3	8	7	10	7	6	9	2	6	4
9	7	13	8	2	9	6	4	7	7	5
11	6	6	7	7	4	5	2	2	2	6
4	4	5	3	2	6	9	4	5	1	3
3	4	7	—	2	4	4	8	5	1	5
4	6	2	5	2	1	—	6	4	5	1
2	3	—	2	3	3	6	3	4	3	—
3	4	5	4	4	2	5	3	3	2	1
1	1	2	—	2	3	5	3	2	2	3
1	—	1	2	2	4	—	4	1	1	4
—	—	—	—	2	—	3	—	3	—	1
—	—	1	—	—	—	2	—	1	1	1
1	—	1	2	1	—	—	1	—	1	3
1	—	1	—	—	1	3	—	1	1	1
—	—	—	1	—	2	3	1	—	2	2
—	—	—	—	2	1	—	1	1	1	1
—	2	—	—	2	1	1	—	—	—	3
—	—	1	—	—	—	1	—	2	2	—
2	—	—	1	1	—	—	3	3	2	7
—	—	—	—	—	—	1	1	1	2	1
<b>286</b>	<b>257</b>	<b>234</b>	<b>181</b>	<b>159</b>	<b>136</b>	<b>131</b>	<b>113</b>	<b>113</b>	<b>79</b>	<b>76</b>

ETÀ DEGLI SPOSI	ETÀ DEL							
	54	55	56	57	58	59	60	61
Fino a 16 anni .....	—	—	—	—	—	—	—	—
17 .....	—	—	—	—	—	—	—	—
18 .....	—	—	—	—	—	—	—	—
19 .....	—	—	—	—	—	—	—	—
20 .....	—	1	—	—	—	—	—	—
21 .....	—	—	—	—	—	—	—	—
22 .....	—	1	—	—	—	1	—	—
23 .....	—	1	—	1	2	—	—	—
24 .....	—	—	—	—	—	—	—	—
25 .....	—	1	2	—	2	—	—	—
26 .....	—	1	—	—	3	—	—	—
27 .....	—	—	1	—	—	1	—	—
28 .....	1	—	1	—	1	—	—	—
29 .....	—	—	—	—	—	2	—	—
30 .....	—	—	1	—	—	—	—	—
31 .....	—	—	1	—	—	—	—	1
32 .....	—	—	—	1	—	—	—	1
33 .....	—	—	—	—	—	—	—	—
34 .....	—	—	—	—	—	—	—	1
35 .....	—	—	—	—	—	—	—	—
36 .....	—	—	1	—	—	—	—	—
37 .....	—	—	—	—	—	—	—	—
38 .....	—	1	—	—	1	—	—	—
39 .....	2	—	1	—	1	1	1	—
40 .....	—	—	1	1	—	—	1	—
41 .....	1	—	—	—	—	—	—	—
42 .....	2	2	—	1	—	—	—	1
43 .....	—	—	2	—	—	—	—	—
44 .....	—	2	3	—	—	1	—	—
45 .....	1	—	1	—	1	2	—	—
46 .....	2	—	—	1	—	1	—	1
47 .....	—	2	1	—	1	—	—	—
48 .....	2	—	2	1	1	—	—	1
49 .....	2	1	1	1	2	—	—	2
50 .....	1	1	2	4	1	1	3	—
51 .....	2	2	1	2	2	1	1	—
52 .....	5	2	4	1	1	2	1	1
53 .....	1	—	1	2	1	3	—	—
54 .....	4	5	1	2	2	1	2	—
55 .....	7	4	1	1	2	—	1	—
56 .....	2	5	2	1	1	1	1	—
57 .....	1	5	3	3	1	2	1	—
58 .....	1	5	—	2	1	2	—	1
59 .....	2	1	5	3	4	8	1	—
60 .....	4	3	2	2	—	—	2	2
61 .....	1	1	3	—	1	3	1	—
62 .....	—	1	—	1	—	1	1	—
63 .....	—	2	—	—	—	3	1	1
64 .....	3	—	—	—	1	—	—	3
65 .....	2	2	2	—	1	4	1	—
66 .....	—	3	1	1	2	2	3	3
67 .....	—	1	1	2	1	1	2	3
68 .....	2	2	—	1	—	—	3	—
69 .....	1	1	—	—	3	—	2	—
70-74 .....	1	5	2	5	3	3	4	5
75 e oltre .....	1	—	1	1	—	2	1	2
<b>TOTALE SPOSE .....</b>	<b>54</b>	<b>64</b>	<b>51</b>	<b>42</b>	<b>43</b>	<b>49</b>	<b>34</b>	<b>29</b>



## tra celibi e nubili per età

LE SPOSE										Totale sposi
62	63	64	65	66	67	68	69	70-74	75 e oltre	
—	—	—	—	—	—	—	—	—	—	87
—	—	—	—	—	—	—	—	—	—	240
—	—	—	—	—	—	—	—	—	1	1.817
—	1	—	—	—	—	—	—	—	4	3.716
—	—	—	—	—	—	—	—	1	2	7.504
—	—	—	1	—	—	—	—	—	5	14.486
1	—	1	1	1	—	—	—	1	5	22.019
—	—	—	—	1	—	—	—	1	8	28.906
—	1	—	1	1	—	—	—	—	9	32.674
—	—	—	—	—	2	—	—	1	16	34.092
—	1	—	—	—	—	—	—	—	10	31.916
—	—	—	—	—	—	—	—	1	8	26.655
—	1	—	—	—	—	—	1	—	6	21.566
—	—	—	1	—	—	—	—	—	6	17.302
—	—	—	—	—	—	—	—	1	4	13.498
1	—	—	1	—	—	—	—	—	7	9.986
—	—	—	1	—	—	—	—	—	2	7.441
—	—	—	—	1	—	—	—	—	1	5.803
—	—	—	—	—	—	1	—	—	1	4.378
—	—	—	—	—	—	—	—	—	2	3.279
—	—	—	—	—	—	—	—	—	1	2.206
—	—	—	—	—	—	—	—	—	—	1.799
—	—	—	—	—	—	—	—	—	—	1.518
—	—	—	—	—	—	—	—	—	—	1.262
—	—	—	—	—	—	—	—	—	2	1.152
—	—	—	—	—	—	—	—	—	1	1.027
—	—	—	—	—	—	—	—	—	—	771
—	1	—	—	—	—	—	—	—	—	633
—	—	—	—	—	—	—	1	—	—	528
—	—	—	—	—	—	—	—	—	—	472
—	2	—	—	—	—	—	—	—	—	431
1	—	—	—	—	—	—	—	—	1	357
—	—	—	—	—	—	1	—	—	—	304
—	—	—	—	—	—	—	—	—	—	248
—	—	—	—	—	—	—	—	—	—	221
—	—	—	—	—	—	—	—	—	—	203
—	—	—	—	—	—	1	—	—	—	167
—	1	1	—	—	—	—	—	—	1	148
1	—	—	—	1	1	—	—	—	—	129
—	—	—	1	1	—	—	—	1	—	109
—	—	—	—	—	—	1	—	—	—	96
1	1	2	1	—	—	—	—	1	—	86
1	—	—	5	—	—	1	—	—	2	73
—	—	1	—	—	—	—	—	—	—	82
—	—	—	1	—	—	—	—	—	—	58
1	1	—	—	—	—	—	—	1	1	39
2	—	—	2	2	—	—	—	1	—	22
2	—	—	—	—	—	—	1	—	—	22
—	1	—	—	2	—	—	—	—	—	23
—	1	—	—	1	—	—	—	—	—	32
—	1	3	2	1	—	—	—	1	—	41
—	1	—	1	1	—	—	—	1	1	27
—	—	—	—	4	—	—	1	1	1	29
1	1	1	—	1	1	1	—	—	—	28
5	1	4	4	3	4	1	1	12	1	102
—	—	—	2	1	—	1	1	1	36	123
<b>18</b>	<b>14</b>	<b>13</b>	<b>25</b>	<b>22</b>	<b>11</b>	<b>9</b>	<b>8</b>	<b>26</b>	<b>145</b>	<b>301.933</b>

Tav. 24 — Matrimoni per rito di celebrazione, classe di età e stato civile degli sposi

## CELIBI E NUBILI

CLASSI DI ETÀ DELLO SPOSO	CLASSI DI ETÀ DELLA SPOSA												Totale
	Fino a 16 anni	17	18-19	20-24	25-29	30-34	35-39	40-44	45-49	50-54	55-59	60 e oltre	
<b>TOTALE</b>													
Fino a 16 anni .....	12	11	29	30	2	1	—	2	—	—	—	—	87
17 .....	68	59	67	36	7	1	—	1	—	1	—	—	240
18-19 .....	772	819	2.622	1.201	93	15	3	—	2	—	—	6	5.533
20-24 .....	2.599	3.628	31.779	60.136	6.717	560	85	22	10	6	7	40	105.589
25-29 .....	581	963	16.760	74.645	34.361	3.633	408	82	18	8	15	57	131.531
30-34 .....	63	117	2.047	14.364	16.878	6.446	976	143	41	4	3	24	41.106
35-39 .....	8	15	210	1.755	3.270	3.092	1.253	368	70	13	6	4	10.064
40-44 .....	1	2	45	317	729	1.238	999	567	156	35	14	8	4.111
45-49 .....	1	1	16	85	157	342	436	447	223	76	19	9	1.812
50-54 .....	1	1	5	31	33	78	141	213	179	126	45	15	868
55-59 .....	—	1	7	20	16	26	42	79	86	80	63	26	446
60 ed oltre .....	1	4	23	52	32	20	11	19	56	86	77	165	546
<b>TOTALE .....</b>	<b>4.107</b>	<b>5.621</b>	<b>53.610</b>	<b>152.672</b>	<b>62.295</b>	<b>15.452</b>	<b>4.354</b>	<b>1.943</b>	<b>841</b>	<b>435</b>	<b>249</b>	<b>354</b>	<b>301.933</b>
<b>RITO RELIGIOSO</b>													
Fino a 16 anni .....	11	11	24	28	2	1	—	1	—	—	—	—	78
17 .....	61	51	55	32	5	—	—	1	—	1	—	—	206
18-19 .....	685	723	2.168	962	66	10	2	—	—	—	—	4	4.620
20-24 .....	2.399	3.327	28.737	54.727	5.797	454	58	17	7	4	6	37	95.570
25-29 .....	528	887	15.473	68.638	30.147	3.015	313	50	14	6	14	51	119.136
30-34 .....	61	109	1.817	13.121	14.894	5.482	786	108	21	4	2	20	36.425
35-39 .....	5	15	176	1.544	2.873	2.684	1.059	291	51	10	3	1	8.712
40-44 .....	1	2	36	250	628	1.100	867	493	127	22	6	4	3.536
45-49 .....	1	1	10	66	123	286	374	383	187	54	9	3	1.497
50-54 .....	—	1	4	20	22	56	115	174	147	102	32	7	680
55-59 .....	—	1	6	13	12	17	31	63	64	59	35	12	313
60 ed oltre .....	1	4	21	40	23	14	7	15	32	58	48	118	381
<b>TOTALE .....</b>	<b>3.753</b>	<b>5.132</b>	<b>48.527</b>	<b>139.441</b>	<b>54.592</b>	<b>13.119</b>	<b>3.612</b>	<b>1.596</b>	<b>650</b>	<b>320</b>	<b>155</b>	<b>257</b>	<b>271.154</b>
<b>RITO CIVILE</b>													
Fino a 16 anni .....	1	—	5	2	—	—	—	1	—	—	—	—	9
17 .....	7	8	12	4	2	1	—	—	—	—	—	—	34
18-19 .....	87	96	454	239	27	5	1	—	2	—	—	2	913
20-24 .....	200	301	3.042	5.409	920	106	27	5	3	2	1	3	10.019
25-29 .....	53	76	1.287	6.007	4.214	618	95	32	4	2	1	6	12.395
30-34 .....	2	8	230	1.243	1.984	964	190	35	20	—	1	4	4.681
35-39 .....	3	—	34	211	397	408	194	77	19	3	3	3	1.352
40-44 .....	—	—	9	67	101	138	132	74	29	13	8	4	575
45-49 .....	—	—	6	19	34	56	62	64	36	22	10	6	315
50-54 .....	1	—	1	11	11	22	26	39	32	24	13	8	188
55-59 .....	—	—	1	7	4	9	11	16	22	21	28	14	133
60 ed oltre .....	—	—	2	12	9	6	4	4	24	28	29	47	165
<b>TOTALE .....</b>	<b>354</b>	<b>489</b>	<b>5.083</b>	<b>13.231</b>	<b>7.703</b>	<b>2.333</b>	<b>742</b>	<b>347</b>	<b>191</b>	<b>115</b>	<b>94</b>	<b>97</b>	<b>30.779</b>

Segue Tav. 24 — Matrimoni per rito di celebrazione, classe di età e stato civile degli sposi

CELIBI E VEDOVE

CLASSI DI ETÀ DELLO SPOSO	CLASSI DI ETÀ DELLA SPOSA												Totale
	Fino a 16 anni	17	18-19	20-24	25-29	30-34	35-39	40-44	45-49	50-54	55-59	60 e oltre	
<b>TOTALE</b>													
Fino a 16 anni .....	—	—	—	—	—	—	—	—	—	—	1	—	1
17 .....	—	—	—	—	—	—	—	—	—	—	—	—	—
18-19 .....	—	—	1	—	1	—	—	1	—	—	—	—	3
20-24 .....	—	—	10	35	28	12	3	1	1	—	—	3	93
25-29 .....	—	—	1	40	50	44	8	—	2	2	—	1	148
30-34 .....	—	—	1	17	35	66	25	16	5	—	2	1	168
35-39 .....	—	—	—	5	25	41	38	21	11	2	2	—	145
40-44 .....	—	—	—	—	5	26	26	28	19	7	5	3	119
45-49 .....	—	—	—	2	5	5	15	21	37	15	12	6	118
50-54 .....	—	—	—	—	2	1	8	14	22	31	19	18	115
55-59 .....	—	—	—	—	1	—	—	3	8	21	29	24	86
60 ed oltre .....	—	—	—	—	—	2	—	1	5	9	30	95	142
<b>TOTALE .....</b>	<b>—</b>	<b>—</b>	<b>13</b>	<b>99</b>	<b>152</b>	<b>197</b>	<b>123</b>	<b>106</b>	<b>110</b>	<b>87</b>	<b>100</b>	<b>151</b>	<b>1.138</b>
<b>RITO RELIGIOSO</b>													
Fino a 16 anni .....	—	—	—	—	—	—	—	—	—	—	—	—	—
17 .....	—	—	—	—	—	—	—	—	—	—	—	—	—
18-19 .....	—	—	1	—	1	—	—	—	—	—	—	—	2
20-24 .....	—	—	9	26	19	9	1	—	1	—	—	2	67
25-29 .....	—	—	1	31	36	33	3	—	1	—	—	1	106
30-34 .....	—	—	—	12	23	45	19	10	4	—	1	—	114
35-39 .....	—	—	—	3	18	30	29	8	9	2	1	—	100
40-44 .....	—	—	—	—	5	23	19	21	14	3	2	1	88
45-49 .....	—	—	—	2	5	4	15	18	27	6	3	2	82
50-54 .....	—	—	—	—	1	1	6	10	18	22	8	7	73
55-59 .....	—	—	—	—	1	—	—	3	5	13	13	10	45
60 ed oltre .....	—	—	—	—	—	1	—	1	3	5	15	55	80
<b>TOTALE .....</b>	<b>—</b>	<b>—</b>	<b>11</b>	<b>74</b>	<b>109</b>	<b>146</b>	<b>92</b>	<b>71</b>	<b>82</b>	<b>51</b>	<b>43</b>	<b>78</b>	<b>757</b>
<b>RITO CIVILE</b>													
Fino a 16 anni .....	—	—	—	—	—	—	—	—	—	—	1	—	1
17 .....	—	—	—	—	—	—	—	—	—	—	—	—	—
18-19 .....	—	—	—	—	—	—	—	1	—	—	—	—	1
20-24 .....	—	—	1	9	9	3	2	1	—	—	—	1	26
25-29 .....	—	—	—	9	14	11	5	—	1	2	—	—	42
30-34 .....	—	—	1	5	12	21	6	6	1	—	1	1	54
35-39 .....	—	—	—	2	7	11	9	13	2	—	1	—	45
40-44 .....	—	—	—	—	—	3	7	7	5	4	3	2	31
45-49 .....	—	—	—	—	—	1	—	3	10	9	9	4	36
50-54 .....	—	—	—	—	1	—	2	4	4	9	11	11	42
55-59 .....	—	—	—	—	—	—	—	—	3	8	16	14	41
60 ed oltre .....	—	—	—	—	—	1	—	—	2	4	15	40	62
<b>TOTALE .....</b>	<b>—</b>	<b>—</b>	<b>2</b>	<b>25</b>	<b>43</b>	<b>51</b>	<b>31</b>	<b>35</b>	<b>28</b>	<b>36</b>	<b>57</b>	<b>73</b>	<b>381</b>

Segue Tav. 24 — Matrimoni per rito di celebrazione, classe di età e stato civile degli sposi

CELIBI E DIVORZIATE (a)

CLASSI DI ETÀ DELLO SPOSO	CLASSI DI ETÀ DELLA SPOSA											Totale	
	Fino a 16 anni	17	18-19	20-24	25-29	30-34	35-39	40-44	45-49	50-54	55-59		60 e oltre
<b>TOTALE</b>													
Fino a 16 anni .....	—	—	—	—	—	—	—	1	—	—	—	—	1
17 .....	—	—	—	—	—	—	—	—	—	—	—	—	—
18-19 .....	—	—	—	2	—	—	—	—	1	—	—	—	3
20-24 .....	—	—	—	16	25	22	12	2	4	1	2	1	87
25-29 .....	—	—	—	30	111	119	59	10	4	2	1	1	337
30-34 .....	—	—	—	7	87	200	131	57	18	5	—	2	507
35-39 .....	—	—	—	6	35	109	112	83	25	10	2	1	383
40-44 .....	—	—	—	2	8	62	86	93	55	30	8	2	346
45-49 .....	—	—	—	1	6	23	31	45	38	29	16	5	194
50-54 .....	—	—	—	—	1	3	12	37	30	36	26	11	156
55-59 .....	—	—	—	—	1	3	7	5	16	28	22	16	98
60 ed oltre .....	—	—	—	—	—	—	4	3	4	14	27	36	88
<b>TOTALE .....</b>	<b>—</b>	<b>—</b>	<b>—</b>	<b>64</b>	<b>274</b>	<b>541</b>	<b>454</b>	<b>336</b>	<b>195</b>	<b>155</b>	<b>104</b>	<b>77</b>	<b>2.200</b>
<b>RITO RELIGIOSO</b>													
Fino a 16 anni .....	—	—	—	—	—	—	—	—	—	—	—	—	—
17 .....	—	—	—	—	—	—	—	—	—	—	—	—	—
18-19 .....	—	—	—	1	—	—	—	—	—	—	—	—	1
20-24 .....	—	—	—	8	1	2	2	—	—	1	1	3	18
25-29 .....	—	—	—	8	15	12	4	—	—	—	—	—	39
30-34 .....	—	—	—	1	12	17	9	—	2	1	—	—	42
35-39 .....	—	—	—	1	—	10	5	5	—	—	—	—	21
40-44 .....	—	—	—	—	1	4	6	5	3	1	—	—	20
45-49 .....	—	—	—	—	3	2	3	1	2	2	1	1	15
50-54 .....	—	—	—	—	—	—	1	2	1	3	1	—	8
55-59 .....	—	—	—	—	1	—	—	—	—	3	3	1	8
60 ed oltre .....	—	—	—	—	—	—	—	—	—	—	1	2	3
<b>TOTALE .....</b>	<b>—</b>	<b>—</b>	<b>—</b>	<b>19</b>	<b>33</b>	<b>47</b>	<b>30</b>	<b>13</b>	<b>8</b>	<b>11</b>	<b>7</b>	<b>7</b>	<b>175</b>
<b>RITO CIVILE</b>													
Fino a 16 anni .....	—	—	—	—	—	—	—	1	—	—	—	—	1
17 .....	—	—	—	—	—	—	—	—	—	—	—	—	—
18-19 .....	—	—	—	1	—	—	—	—	1	—	—	—	2
20-24 .....	—	—	—	8	24	20	10	2	4	—	1	—	69
25-29 .....	—	—	—	22	96	107	55	10	4	2	1	1	298
30-34 .....	—	—	—	6	75	183	122	57	16	4	—	2	465
35-39 .....	—	—	—	5	35	99	107	78	25	10	2	1	362
40-44 .....	—	—	—	2	7	58	80	88	52	29	8	2	326
45-49 .....	—	—	—	1	3	21	28	44	36	27	15	4	179
50-54 .....	—	—	—	—	1	3	11	35	29	33	25	11	148
55-59 .....	—	—	—	—	—	3	7	5	16	25	19	15	90
60 ed oltre .....	—	—	—	—	—	—	4	3	4	14	26	34	85
<b>TOTALE .....</b>	<b>—</b>	<b>—</b>	<b>—</b>	<b>45</b>	<b>241</b>	<b>494</b>	<b>424</b>	<b>323</b>	<b>187</b>	<b>144</b>	<b>97</b>	<b>70</b>	<b>2.025</b>

(a) Cfr. nota (a) alla Tav. 1, pag. 3

## Segue Tav. 24 — Matrimoni per rito di celebrazione, classe di età e stato civile degli sposi

## VEDOVI E NUBILI

CLASSI DI ETÀ DELLO SPOSO	CLASSI DI ETÀ DELLA SPOSA												Totale	
	Fino a 16 anni	17	18-19	20-24	25-29	30-34	35-39	40-44	45-49	50-54	55-59	60 e oltre		
<b>TOTALE</b>														
Fino a 16 anni .....	—	—	—	—	—	—	—	—	—	—	—	—	—	—
17 .....	—	—	—	—	—	—	—	—	—	—	—	—	—	—
18-19 .....	—	—	1	—	—	—	1	—	—	1	—	—	—	3
20-24 .....	—	1	9	18	3	—	—	—	2	—	—	—	—	33
25-29 .....	2	1	9	58	34	7	2	—	—	—	—	—	—	113
30-34 .....	—	1	20	67	73	40	14	—	1	—	—	—	—	222
35-39 .....	—	—	8	49	72	78	69	26	5	1	—	—	—	308
40-44 .....	—	1	6	32	77	99	99	62	19	11	—	1	—	407
45-49 .....	—	—	6	14	30	63	103	125	85	18	5	—	—	449
50-54 .....	—	—	2	8	12	36	72	156	156	100	27	6	—	575
55-59 .....	—	1	—	4	14	24	45	97	185	149	82	11	—	612
60 ed oltre .....	3	—	4	9	17	27	42	92	146	258	295	349	—	1.242
<b>TOTALE .....</b>	<b>5</b>	<b>5</b>	<b>65</b>	<b>259</b>	<b>332</b>	<b>374</b>	<b>447</b>	<b>563</b>	<b>599</b>	<b>538</b>	<b>409</b>	<b>368</b>	<b>—</b>	<b>3.964</b>
<b>RITO RELIGIOSO</b>														
Fino a 16 anni .....	—	—	—	—	—	—	—	—	—	—	—	—	—	—
17 .....	—	—	—	—	—	—	—	—	—	—	—	—	—	—
18-19 .....	—	—	1	—	—	—	1	—	—	—	—	—	—	2
20-24 .....	—	—	7	12	3	—	—	—	1	—	—	—	—	23
25-29 .....	2	1	6	51	29	5	2	—	—	—	—	—	—	96
30-34 .....	—	1	18	54	64	34	14	5	1	—	—	—	1	192
35-39 .....	—	—	6	36	53	65	60	24	4	—	—	—	—	248
40-44 .....	—	1	4	27	66	83	83	56	17	6	—	1	—	344
45-49 .....	—	—	1	11	26	54	82	109	72	16	2	—	—	373
50-54 .....	—	—	1	4	7	30	65	129	139	84	21	1	—	481
55-59 .....	—	1	—	4	12	18	36	89	161	126	66	6	—	519
60 ed oltre .....	2	—	1	5	8	18	25	66	107	192	209	252	—	885
<b>TOTALE .....</b>	<b>4</b>	<b>4</b>	<b>45</b>	<b>204</b>	<b>268</b>	<b>307</b>	<b>368</b>	<b>478</b>	<b>502</b>	<b>424</b>	<b>298</b>	<b>261</b>	<b>—</b>	<b>3.163</b>
<b>RITO CIVILE</b>														
Fino a 16 anni .....	—	—	—	—	—	—	—	—	—	—	—	—	—	—
17 .....	—	—	—	—	—	—	—	—	—	—	—	—	—	—
18-19 .....	—	—	—	—	—	—	—	—	—	1	—	—	—	1
20-24 .....	—	1	2	6	—	—	—	—	1	—	—	—	—	10
25-29 .....	—	—	3	7	5	2	—	—	—	—	—	—	—	17
30-34 .....	—	—	2	13	9	6	—	—	—	—	—	—	—	30
35-39 .....	—	—	2	13	19	13	9	2	1	1	—	—	—	60
40-44 .....	—	—	2	5	11	16	16	6	2	5	—	—	—	63
45-49 .....	—	—	5	3	4	9	21	16	13	2	3	—	—	76
50-54 .....	—	—	1	4	5	6	7	27	17	16	6	5	—	94
55-59 .....	—	—	—	—	2	6	9	8	24	23	16	5	—	93
60 ed oltre .....	1	—	3	4	9	9	17	26	39	66	86	97	—	357
<b>TOTALE .....</b>	<b>1</b>	<b>1</b>	<b>20</b>	<b>55</b>	<b>64</b>	<b>67</b>	<b>79</b>	<b>85</b>	<b>97</b>	<b>114</b>	<b>111</b>	<b>107</b>	<b>—</b>	<b>801</b>

Segue Tav. 24 — Matrimoni per rito di celebrazione, classe di età e stato civile degli sposi

## VEDOVI E VEDOVE

CLASSI DI ETÀ DELLO SPOSO	CLASSI DI ETÀ DELLA MADRE											Totale	
	Fino a 16 anni	17	18-19	20-24	25-29	30-34	35-39	40-44	45-49	50-54	55-59		60 e oltre
<b>TOTALE</b>													
Fino a 16 anni .....	—	—	—	—	—	—	—	—	—	—	—	—	—
17 .....	—	—	—	—	—	—	—	—	—	—	—	—	—
18-19 .....	—	—	—	—	—	—	—	—	—	—	—	—	—
20-24 .....	—	—	—	3	—	—	—	—	—	—	—	—	3
25-29 .....	—	—	—	1	3	1	1	—	—	—	—	—	6
30-34 .....	—	—	—	—	5	1	5	1	—	—	—	1	13
35-39 .....	—	—	—	—	2	6	4	2	2	—	—	—	16
40-44 .....	—	—	—	1	1	10	7	12	1	—	—	1	33
45-49 .....	—	—	—	—	1	5	12	19	11	9	2	5	64
50-54 .....	—	—	—	—	1	4	6	23	47	29	13	10	133
55-59 .....	—	—	—	—	1	4	5	25	34	57	51	31	208
60 ed oltre .....	—	—	—	—	—	1	4	13	37	71	193	491	810
<b>TOTALE .....</b>	<b>—</b>	<b>—</b>	<b>—</b>	<b>7</b>	<b>18</b>	<b>30</b>	<b>42</b>	<b>95</b>	<b>130</b>	<b>166</b>	<b>259</b>	<b>539</b>	<b>1.286</b>
<b>RITO RELIGIOSO</b>													
Fino a 16 anni .....	—	—	—	—	—	—	—	—	—	—	—	—	—
17 .....	—	—	—	—	—	—	—	—	—	—	—	—	—
18-19 .....	—	—	—	—	—	—	—	—	—	—	—	—	—
20-24 .....	—	—	—	2	—	—	—	—	—	—	—	—	2
25-29 .....	—	—	—	—	2	1	1	—	—	—	—	—	4
30-34 .....	—	—	—	—	5	1	4	1	—	—	—	—	11
35-39 .....	—	—	—	—	2	6	4	—	2	—	—	—	14
40-44 .....	—	—	—	—	1	7	7	9	1	—	—	—	25
45-49 .....	—	—	—	—	1	2	10	18	7	5	1	3	47
50-54 .....	—	—	—	—	—	1	5	20	36	22	7	6	97
55-59 .....	—	—	—	—	1	3	2	17	24	42	35	20	144
60 ed oltre .....	—	—	—	—	—	1	2	7	25	50	131	336	552
<b>TOTALE .....</b>	<b>—</b>	<b>—</b>	<b>—</b>	<b>4</b>	<b>16</b>	<b>20</b>	<b>31</b>	<b>74</b>	<b>93</b>	<b>119</b>	<b>174</b>	<b>365</b>	<b>896</b>
<b>RITO CIVILE</b>													
Fino a 16 anni .....	—	—	—	—	—	—	—	—	—	—	—	—	—
17 .....	—	—	—	—	—	—	—	—	—	—	—	—	—
18-19 .....	—	—	—	—	—	—	—	—	—	—	—	—	—
20-24 .....	—	—	—	1	—	—	—	—	—	—	—	—	1
25-29 .....	—	—	—	1	1	—	—	—	—	—	—	—	2
30-34 .....	—	—	—	—	—	—	1	—	—	—	—	1	2
35-39 .....	—	—	—	—	—	—	—	2	—	—	—	—	2
40-44 .....	—	—	—	1	—	3	—	3	—	—	—	1	8
45-49 .....	—	—	—	—	—	3	2	1	4	4	1	2	17
50-54 .....	—	—	—	—	1	3	1	3	11	7	6	4	36
55-59 .....	—	—	—	—	—	1	3	8	10	15	16	11	64
60 ed oltre .....	—	—	—	—	—	—	2	6	12	21	62	155	258
<b>TOTALE .....</b>	<b>—</b>	<b>—</b>	<b>—</b>	<b>3</b>	<b>2</b>	<b>10</b>	<b>11</b>	<b>21</b>	<b>37</b>	<b>47</b>	<b>85</b>	<b>174</b>	<b>390</b>

## Segue Tav. 24 — Matrimoni per rito di celebrazione, classe di età e stato civile degli sposi

## VEDOVI E DIVORZIATE (a)

CLASSI DI ETÀ DELLO SPOSO	CLASSI DI ETÀ DELLA SPOSA												Totale
	Fino a 16 anni	17	18-19	20-24	25-29	30-34	35-39	40-44	45-49	50-54	55-59	60 e oltre	
	<b>TOTALE</b>												
Fino a 16 anni .....	—	—	—	—	—	—	—	—	—	—	—	—	—
17 .....	—	—	—	—	—	—	—	—	—	—	—	—	—
18-19 .....	—	—	—	—	—	—	—	—	—	—	—	—	—
20-24 .....	—	—	—	1	—	1	—	—	—	—	—	—	2
25-29 .....	—	—	—	—	—	1	1	—	—	—	—	—	2
30-34 .....	—	—	—	—	3	3	2	—	1	—	—	—	9
35-39 .....	—	—	—	—	1	8	8	1	1	—	—	—	19
40-44 .....	—	—	—	—	3	5	15	5	4	2	—	—	34
45-49 .....	—	—	—	—	1	9	10	13	6	12	1	—	52
50-54 .....	—	—	—	—	3	4	7	17	24	23	3	1	82
55-59 .....	—	—	—	—	—	3	5	15	19	23	20	4	89
60 ed oltre .....	—	—	—	—	4	4	11	9	33	55	73	99	288
<b>TOTALE .....</b>	<b>—</b>	<b>—</b>	<b>—</b>	<b>1</b>	<b>15</b>	<b>38</b>	<b>59</b>	<b>60</b>	<b>88</b>	<b>115</b>	<b>97</b>	<b>104</b>	<b>577</b>
	<b>RITO RELIGIOSO</b>												
Fino a 16 anni .....	—	—	—	—	—	—	—	—	—	—	—	—	—
17 .....	—	—	—	—	—	—	—	—	—	—	—	—	—
18-19 .....	—	—	—	—	—	—	—	—	—	—	—	—	—
20-24 .....	—	—	—	1	—	—	—	—	—	—	—	—	1
25-29 .....	—	—	—	—	—	—	—	—	—	—	—	—	—
30-34 .....	—	—	—	—	1	—	—	—	—	—	—	—	1
35-39 .....	—	—	—	—	—	2	—	—	—	—	—	—	2
40-44 .....	—	—	—	—	1	—	—	—	1	—	—	—	2
45-49 .....	—	—	—	—	—	3	—	2	—	2	—	—	7
50-54 .....	—	—	—	—	1	—	—	—	3	1	—	—	5
55-59 .....	—	—	—	—	—	—	1	1	—	1	2	—	5
60 ed oltre .....	—	—	—	—	—	—	1	1	4	6	6	13	31
<b>TOTALE .....</b>	<b>—</b>	<b>—</b>	<b>—</b>	<b>1</b>	<b>3</b>	<b>5</b>	<b>2</b>	<b>4</b>	<b>8</b>	<b>10</b>	<b>8</b>	<b>13</b>	<b>54</b>
	<b>RITO CIVILE</b>												
Fino a 16 anni .....	—	—	—	—	—	—	—	—	—	—	—	—	—
17 .....	—	—	—	—	—	—	—	—	—	—	—	—	—
18-19 .....	—	—	—	—	—	—	—	—	—	—	—	—	—
20-24 .....	—	—	—	—	—	1	—	—	—	—	—	—	1
25-29 .....	—	—	—	—	—	1	1	—	—	—	—	—	2
30-34 .....	—	—	—	—	2	3	2	—	1	—	—	—	8
35-39 .....	—	—	—	—	1	6	8	1	1	—	—	—	17
40-44 .....	—	—	—	—	2	5	15	5	3	2	—	—	32
45-49 .....	—	—	—	—	1	6	10	11	6	10	1	—	45
50-54 .....	—	—	—	—	2	4	7	17	21	22	3	1	77
55-59 .....	—	—	—	—	—	3	4	14	19	22	18	4	84
60 ed oltre .....	—	—	—	—	4	4	10	8	29	49	67	86	257
<b>TOTALE .....</b>	<b>—</b>	<b>—</b>	<b>—</b>	<b>—</b>	<b>12</b>	<b>33</b>	<b>57</b>	<b>56</b>	<b>80</b>	<b>105</b>	<b>89</b>	<b>91</b>	<b>523</b>

(a) Cfr. nota (a) alla Tav. 1, pag. 3.

Segue Tav. 24 — Matrimoni per rito di celebrazione, classe di età e stato civile degli sposi

DIVORZIATI (a) E NUBILI

CLASSI DI ETÀ DELLO SPOSO	CLASSI DI ETÀ DELLA MADRE												Totale	
	Fino a 16 anni	17	18-19	20-24	25-29	30-34	35-39	40-44	45-49	50-54	55-59	60 e oltre		
<b>TOTALE</b>														
Fino a 16 anni .....	—	—	—	—	—	—	—	—	—	—	—	—	—	—
17 .....	—	—	—	—	—	—	—	—	—	—	—	—	—	—
18-19 .....	—	—	—	—	—	—	—	—	—	—	—	—	—	—
20-24 .....	—	—	7	14	5	5	2	1	—	—	—	—	—	34
25-29 .....	—	3	10	56	56	9	—	—	—	—	—	—	—	134
30-34 .....	—	2	21	173	261	151	54	10	3	—	—	—	—	675
35-39 .....	—	—	7	122	277	276	132	53	9	—	—	—	—	885
40-44 .....	—	—	6	54	170	274	187	110	38	15	6	4	—	864
45-49 .....	—	—	3	21	76	125	131	122	86	29	2	1	—	596
50-54 .....	—	—	2	8	27	65	82	107	92	51	14	8	—	456
55-59 .....	—	—	1	3	8	39	47	83	100	67	48	24	—	420
60 ed oltre .....	—	—	3	5	14	12	25	44	60	96	108	140	—	507
<b>TOTALE .....</b>	<b>—</b>	<b>5</b>	<b>60</b>	<b>456</b>	<b>894</b>	<b>956</b>	<b>660</b>	<b>530</b>	<b>388</b>	<b>267</b>	<b>178</b>	<b>177</b>	<b>—</b>	<b>4.571</b>
<b>RITO RELIGIOSO</b>														
Fino a 16 anni .....	—	—	—	—	—	—	—	—	—	—	—	—	—	—
17 .....	—	—	—	—	—	—	—	—	—	—	—	—	—	—
18-19 .....	—	—	—	—	—	—	—	—	—	—	—	—	—	—
20-24 .....	—	—	6	6	1	—	—	—	—	—	—	—	—	13
25-29 .....	—	1	5	14	12	1	—	—	—	—	—	—	—	33
30-34 .....	—	—	5	23	34	15	6	2	—	—	—	—	—	85
35-39 .....	—	—	1	18	22	17	13	3	—	1	—	—	—	75
40-44 .....	—	—	1	5	12	18	7	12	2	—	—	1	—	58
45-49 .....	—	—	1	1	2	3	11	11	6	—	1	—	—	36
50-54 .....	—	—	—	—	2	3	5	3	5	5	—	1	—	24
55-59 .....	—	—	—	—	—	1	3	1	2	—	2	1	—	10
60 ed oltre .....	—	—	3	4	5	—	1	1	2	3	4	11	—	34
<b>TOTALE .....</b>	<b>—</b>	<b>1</b>	<b>22</b>	<b>71</b>	<b>90</b>	<b>58</b>	<b>46</b>	<b>33</b>	<b>17</b>	<b>9</b>	<b>7</b>	<b>14</b>	<b>—</b>	<b>368</b>
<b>RITO CIVILE</b>														
Fino a 16 anni .....	—	—	—	—	—	—	—	—	—	—	—	—	—	—
17 .....	—	—	—	—	—	—	—	—	—	—	—	—	—	—
18-19 .....	—	—	—	—	—	—	—	—	—	—	—	—	—	—
20-24 .....	—	—	1	8	4	5	2	1	—	—	—	—	—	21
25-29 .....	—	2	5	42	44	8	—	—	—	—	—	—	—	101
30-34 .....	—	2	16	150	227	136	48	8	3	—	—	—	—	590
35-39 .....	—	—	6	104	255	259	119	50	9	8	—	—	—	810
40-44 .....	—	—	5	49	158	256	180	98	36	15	6	3	—	806
45-49 .....	—	—	2	20	74	122	120	111	80	29	1	1	—	560
50-54 .....	—	—	2	8	25	62	77	104	87	46	14	7	—	432
55-59 .....	—	—	1	3	8	38	44	82	98	67	46	23	—	410
60 ed oltre .....	—	—	—	1	9	12	24	43	58	93	104	129	—	473
<b>TOTALE .....</b>	<b>—</b>	<b>4</b>	<b>38</b>	<b>385</b>	<b>804</b>	<b>898</b>	<b>614</b>	<b>497</b>	<b>371</b>	<b>258</b>	<b>171</b>	<b>163</b>	<b>—</b>	<b>4.203</b>



Segue Tav. 24 — Matrimoni per rito di celebrazione, classe di età e stato civile degli sposi

DIVORZIATI (a) E VEDOVE

CLASSI DI ETÀ DELLO SPOSO	CLASSI DI ETÀ DELLA SPOSA												Totale	
	Fino a 16 anni	17	18-19	20-24	25-29	30-34	35-39	40-44	45-49	50-54	55-59	60 e oltre		
	<b>TOTALE</b>													
Fino a 16 anni .....	—	—	—	—	—	—	—	—	—	—	—	—	—	—
17 .....	—	—	—	—	—	—	—	—	—	—	—	—	—	—
18-19 .....	—	—	—	—	—	—	—	—	—	—	—	—	—	—
20-24 .....	—	—	—	—	—	—	—	—	—	—	—	—	—	—
25-29 .....	—	—	—	—	2	—	—	—	—	—	—	—	—	2
30-34 .....	—	—	—	—	—	4	1	1	1	—	—	—	—	7
35-39 .....	—	—	—	—	1	4	7	2	1	1	—	—	—	16
40-44 .....	—	—	—	1	3	8	5	13	4	1	—	—	—	35
45-49 .....	—	—	—	—	3	3	4	11	9	9	3	—	—	42
50-54 .....	—	—	—	—	—	5	2	11	12	8	12	7	—	57
55-59 .....	—	—	—	—	—	2	3	5	9	8	18	11	—	56
60 ed oltre .....	—	—	—	—	—	—	—	1	2	12	32	67	—	114
<b>TOTALE .....</b>	<b>—</b>	<b>—</b>	<b>—</b>	<b>1</b>	<b>9</b>	<b>26</b>	<b>22</b>	<b>44</b>	<b>38</b>	<b>39</b>	<b>65</b>	<b>86</b>	<b>—</b>	<b>330</b>
	<b>RITO RELIGIOSO</b>													
Fino a 16 anni .....	—	—	—	—	—	—	—	—	—	—	—	—	—	—
17 .....	—	—	—	—	—	—	—	—	—	—	—	—	—	—
18-19 .....	—	—	—	—	—	—	—	—	—	—	—	—	—	—
20-24 .....	—	—	—	—	—	—	—	—	—	—	—	1	—	1
25-29 .....	—	—	—	—	—	—	—	—	—	—	—	—	—	—
30-34 .....	—	—	—	—	—	—	—	—	—	—	—	—	—	—
35-39 .....	—	—	—	—	—	1	—	—	—	—	—	—	—	1
40-44 .....	—	—	—	—	—	—	1	—	—	—	—	—	—	1
45-49 .....	—	—	—	—	1	1	1	—	—	—	—	—	—	3
50-54 .....	—	—	—	—	—	—	—	1	—	1	—	—	—	2
55-59 .....	—	—	—	—	—	—	—	—	1	1	—	2	—	4
60 ed oltre .....	—	—	—	—	—	—	—	—	—	—	1	7	—	8
<b>TOTALE .....</b>	<b>—</b>	<b>—</b>	<b>—</b>	<b>—</b>	<b>1</b>	<b>2</b>	<b>2</b>	<b>1</b>	<b>1</b>	<b>2</b>	<b>1</b>	<b>10</b>	<b>—</b>	<b>20</b>
	<b>RITO CIVILE</b>													
Fino a 16 anni .....	—	—	—	—	—	—	—	—	—	—	—	—	—	—
17 .....	—	—	—	—	—	—	—	—	—	—	—	—	—	—
18-19 .....	—	—	—	—	—	—	—	—	—	—	—	—	—	—
20-24 .....	—	—	—	—	—	—	—	—	—	—	—	—	—	—
25-29 .....	—	—	—	—	2	—	—	—	—	—	—	—	—	2
30-34 .....	—	—	—	—	—	4	1	1	1	—	—	—	—	7
35-39 .....	—	—	—	—	1	3	7	2	1	1	—	—	—	15
40-44 .....	—	—	—	1	3	8	4	13	4	1	—	—	—	34
45-49 .....	—	—	—	—	2	2	3	11	9	9	3	—	—	39
50-54 .....	—	—	—	—	—	5	2	10	12	7	12	7	—	55
55-59 .....	—	—	—	—	—	2	3	5	8	7	18	9	—	52
60 ed oltre .....	—	—	—	—	—	—	—	1	2	12	31	60	—	106
<b>TOTALE .....</b>	<b>—</b>	<b>—</b>	<b>—</b>	<b>1</b>	<b>8</b>	<b>24</b>	<b>20</b>	<b>43</b>	<b>37</b>	<b>37</b>	<b>64</b>	<b>76</b>	<b>—</b>	<b>310</b>

(a) Cfr. nota (a) alla Tav. 1, pag. 3.

## Segue Tav. 24 — Matrimoni per rito di celebrazione, classe di età e stato civile degli sposi

## DIVORZIATI E DIVORZiate (a)

CLASSI DI ETÀ DELLO SPOSO	CLASSI DI ETÀ DELLA SPOSA												Totale	
	Fino a 16 anni	17	18-19	20-24	25-29	30-34	35-39	40-44	45-49	50-54	55-59	60 e oltre		
	<b>TOTALE</b>													
Fino a 16 anni .....	—	—	—	—	—	—	—	—	—	—	—	—	—	—
17 .....	—	—	—	—	—	—	—	—	—	—	—	—	—	—
18-19 .....	—	—	—	—	—	—	—	—	—	—	—	—	—	—
20-24 .....	—	—	—	—	1	—	1	—	—	—	—	—	—	2
25-29 .....	—	—	—	2	1	1	—	—	—	—	—	—	—	4
30-34 .....	—	—	—	2	17	20	6	2	—	—	—	—	1	48
35-39 .....	—	—	—	1	6	37	32	14	5	4	—	—	—	99
40-44 .....	—	—	—	1	3	28	46	37	14	11	2	1	1	143
45-49 .....	—	—	—	—	4	12	49	52	34	11	7	2	2	171
50-54 .....	—	—	—	2	1	11	31	40	45	29	11	1	1	171
55-59 .....	—	—	—	—	2	5	8	33	23	35	28	7	7	141
60 ed oltre .....	—	—	—	—	1	7	8	22	34	22	37	44	44	175
<b>TOTALE .....</b>	<b>—</b>	<b>—</b>	<b>—</b>	<b>8</b>	<b>36</b>	<b>121</b>	<b>181</b>	<b>200</b>	<b>155</b>	<b>112</b>	<b>85</b>	<b>58</b>	<b>58</b>	<b>954</b>
	<b>RITO RELIGIOSO</b>													
Fino a 16 anni .....	—	—	—	—	—	—	—	—	—	—	—	—	—	—
17 .....	—	—	—	—	—	—	—	—	—	—	—	—	—	—
18-19 .....	—	—	—	—	—	—	—	—	—	—	—	—	—	—
20-24 .....	—	—	—	—	—	—	—	—	—	—	—	—	—	—
25-29 .....	—	—	—	—	—	—	—	—	—	—	—	—	—	—
30-34 .....	—	—	—	—	2	—	—	—	—	—	—	—	—	2
35-39 .....	—	—	—	—	—	2	1	—	—	1	—	—	—	4
40-44 .....	—	—	—	—	—	2	1	—	—	1	—	—	—	4
45-49 .....	—	—	—	—	—	1	3	4	1	—	—	—	—	9
50-54 .....	—	—	—	—	—	1	3	1	2	1	—	—	—	8
55-59 .....	—	—	—	—	—	—	2	1	—	—	2	1	—	6
60 ed oltre .....	—	—	—	—	—	1	1	2	1	—	—	—	—	5
<b>TOTALE .....</b>	<b>—</b>	<b>—</b>	<b>—</b>	<b>—</b>	<b>2</b>	<b>7</b>	<b>11</b>	<b>8</b>	<b>4</b>	<b>3</b>	<b>2</b>	<b>1</b>	<b>1</b>	<b>38</b>
	<b>RITO CIVILE</b>													
Fino a 16 anni .....	—	—	—	—	—	—	—	—	—	—	—	—	—	—
17 .....	—	—	—	—	—	—	—	—	—	—	—	—	—	—
18-19 .....	—	—	—	—	—	—	—	—	—	—	—	—	—	—
20-24 .....	—	—	—	—	1	—	1	—	—	—	—	—	—	2
25-29 .....	—	—	—	2	1	1	—	—	—	—	—	—	—	4
30-34 .....	—	—	—	2	15	20	6	2	—	—	—	—	1	46
35-39 .....	—	—	—	1	6	35	31	14	5	3	—	—	—	95
40-44 .....	—	—	—	1	3	26	45	37	14	10	2	1	1	139
45-49 .....	—	—	—	—	4	11	46	48	33	11	7	2	2	162
50-54 .....	—	—	—	2	1	10	28	39	43	28	11	1	1	163
55-59 .....	—	—	—	—	2	5	6	32	23	35	26	6	6	135
60 ed oltre .....	—	—	—	—	1	6	7	20	33	22	37	44	44	170
<b>TOTALE .....</b>	<b>—</b>	<b>—</b>	<b>—</b>	<b>8</b>	<b>34</b>	<b>114</b>	<b>170</b>	<b>192</b>	<b>151</b>	<b>109</b>	<b>83</b>	<b>55</b>	<b>55</b>	<b>916</b>

## Segue Tav. 24 — Matrimoni per rito di celebrazione, classe di età e stato civile degli sposi

## TOTALE DEGLI SPOSI

CLASSI DI ETÀ DELLO SPOSO	CLASSI DI ETÀ DELLA SPOSA												Totale
	Fino a 16 anni	17	18-19	20-24	25-29	30-34	35-39	40-44	45-49	50-54	55-59	60 e oltre	
	<b>TOTALE</b>												
Fino a 16 anni .....	12	11	29	30	2	1	—	3	—	—	1	—	89
17 .....	68	59	67	36	7	1	—	1	—	1	—	—	240
18-19 .....	772	819	2.624	1.203	94	15	4	1	3	1	—	6	5.542
20-24 .....	2.599	3.629	31.805	60.223	6.779	600	103	26	17	7	9	47	105.844
25-29 .....	583	967	16.780	74.832	34.618	3.815	479	92	24	12	16	59	132.277
30-34 .....	63	120	2.089	14.630	17.359	6.931	1.214	235	70	9	5	30	42.755
35-39 .....	8	15	225	1.940	3.693	3.649	1.653	570	127	40	10	5	11.935
40-44 .....	1	3	57	408	999	1.750	1.470	927	310	112	35	20	6.092
45-49 .....	1	1	25	123	283	587	791	855	529	208	67	28	3.498
50-54 .....	1	1	9	49	80	207	361	618	607	433	170	77	2.613
55-59 .....	—	2	8	27	43	106	162	345	480	468	361	154	2.156
60 ed oltre .....	4	4	30	66	68	73	105	204	377	623	872	1.486	3.912
<b>TOTALE .....</b>	<b>4.112</b>	<b>5.631</b>	<b>53.748</b>	<b>153.567</b>	<b>64.025</b>	<b>17.735</b>	<b>6.342</b>	<b>3.877</b>	<b>2.544</b>	<b>1.914</b>	<b>1.546</b>	<b>1.912</b>	<b>316.953</b>
	<b>RITO RELIGIOSO</b>												
Fino a 16 anni .....	11	11	24	28	2	1	—	1	—	—	—	—	78
17 .....	61	51	55	32	5	—	—	1	—	1	—	—	206
18-19 .....	685	723	2.170	963	67	10	3	—	—	—	—	4	4.625
20-24 .....	2.399	3.327	28.759	54.782	5.821	465	61	17	9	5	7	43	95.695
25-29 .....	530	889	15.485	68.742	30.241	3.067	323	50	15	6	14	52	119.414
30-34 .....	51	110	1.840	13.211	15.035	5.594	838	126	28	5	3	21	36.872
35-39 .....	5	15	183	1.604	2.972	2.815	1.167	333	64	14	4	1	9.177
40-44 .....	1	3	41	282	714	1.237	991	596	165	33	8	7	4.078
45-49 .....	1	1	12	80	161	356	499	546	302	85	17	9	2.069
50-54 .....	—	1	5	24	33	92	200	340	351	241	69	22	1.378
55-59 .....	—	2	6	17	27	39	75	175	257	245	158	53	1.054
60 ed oltre .....	3	4	25	49	36	35	37	93	174	314	415	794	1.979
<b>TOTALE .....</b>	<b>3.757</b>	<b>5.137</b>	<b>48.605</b>	<b>139.814</b>	<b>55.114</b>	<b>13.711</b>	<b>4.194</b>	<b>2.278</b>	<b>1.365</b>	<b>949</b>	<b>695</b>	<b>1.006</b>	<b>276.625</b>
	<b>RITO CIVILE</b>												
Fino a 16 anni .....	1	—	5	2	—	—	—	2	—	—	1	—	11
17 .....	7	8	12	4	2	1	—	—	—	—	—	—	34
18-19 .....	87	96	454	240	27	5	1	1	3	1	—	2	917
20-24 .....	200	302	3.046	5.441	958	135	42	9	8	2	2	4	10.149
25-29 .....	53	78	1.295	6.090	4.377	748	156	42	9	6	2	7	12.863
30-34 .....	2	10	249	1.419	2.324	1.337	376	109	42	4	2	9	5.883
35-39 .....	3	—	42	336	721	834	486	237	63	26	6	4	2.758
40-44 .....	—	—	16	126	285	513	479	331	145	79	27	13	2014
45-49 .....	—	—	13	43	122	231	292	309	227	123	50	19	1.429
50-54 .....	1	—	4	25	47	115	161	278	256	192	101	55	1.235
55-59 .....	—	—	2	10	16	67	87	170	223	223	203	101	1.102
60 ed oltre .....	1	—	5	17	32	38	68	111	203	309	457	692	1.933
<b>TOTALE .....</b>	<b>355</b>	<b>494</b>	<b>5.143</b>	<b>13.753</b>	<b>8.911</b>	<b>4.024</b>	<b>2.148</b>	<b>1.599</b>	<b>1.179</b>	<b>965</b>	<b>851</b>	<b>906</b>	<b>40.328</b>

Tav. 25 — Matrimoni per rito, stato civile e grado di istruzione degli sposi.

SPOSI	SPOSE NUBILI				TOTALE
	Laurea	Licenza media superiore	Licenza media inferiore	Licenza elementare (a)	

## RITO RELIGIOSO

Celibi .....	11.704	74.199	137.230	48.021	271.154
Laurea .....	6.799	8.810	1.735	131	17.475
Licenza media superiore .....	3.757	38.850	19.288	2.197	64.092
Licenza media inferiore .....	1.028	23.348	99.613	13.108	137.097
Licenza elementare (a).....	120	3.191	16.594	32.585	52.490
Vedovi .....	104	430	879	1.750	3.163
Laurea .....	48	67	37	16	168
Licenza media superiore .....	34	178	130	48	390
Licenza media inferiore .....	15	118	486	230	849
Licenza elementare (a).....	7	67	226	1.456	1.756
Divorziati (b).....	21	95	145	107	368
Laurea .....	8	15	4	1	28
Licenza media superiore .....	7	45	15	2	69
Licenza media inferiore .....	5	28	96	21	150
Licenza elementare (a).....	1	7	30	83	121

## RITO CIVILE

Celibi .....	2.289	10.474	13.200	4.816	30.779
Laurea .....	1.400	1.615	330	31	3.376
Licenza media superiore .....	694	5.782	2.465	349	9.290
Licenza media inferiore .....	178	2.653	8.783	1.472	13.086
Licenza elementare (a).....	17	424	1.622	2.964	5.027
Vedovi .....	22	113	243	423	801
Laurea .....	11	27	7	4	49
Licenza media superiore .....	7	42	39	27	115
Licenza media inferiore .....	2	31	124	64	221
Licenza elementare (a).....	2	13	73	328	416
Divorziati (b).....	263	921	1.488	1.531	4.203
Laurea .....	138	176	93	24	431
Licenza media superiore .....	80	429	272	80	861
Licenza media inferiore .....	36	235	813	266	1.350
Licenza elementare (a).....	9	81	310	1.161	1.561

(a) Compresi gli sprovvisi di titolo di studio. — (b) Cfr. nota (a) alla Tav. 1, pag. 3.

Segue Tav. 25 — Matrimoni per rito, stato civile e grado di istruzione degli sposi.

SPOSI	SPOSE VEDOVE				TOTALE
	Laurea	Licenza media superiore	Licenza media inferiore	Licenza elementare (a)	

RITO RELIGIOSO

Celibi .....	18	113	230	396	757
Laurea .....	8	22	5	3	38
Licenza media superiore .....	6	53	26	11	96
Licenza media inferiore .....	4	24	159	59	246
Licenza elementare (a).....	—	14	40	323	377
Vedovi .....	7	49	122	718	896
Laurea .....	3	10	6	6	25
Licenza media superiore .....	2	19	18	11	50
Licenza media inferiore .....	—	12	70	57	139
Licenza elementare (a).....	2	8	28	644	582
Divorziati (b).....	1	—	4	15	20
Laurea .....	1	—	—	—	1
Licenza media superiore .....	—	—	—	—	—
Licenza media inferiore .....	—	—	4	3	7
Licenza elementare (a).....	—	—	—	12	12

RITO CIVILE

Celibi .....	8	45	106	222	381
Laurea .....	5	14	4	2	25
Licenza media superiore .....	2	24	20	15	61
Licenza media inferiore .....	1	6	69	41	117
Licenza elementare (a).....	—	1	13	164	178
Vedovi .....	2	15	78	295	390
Laurea .....	1	2	2	6	11
Licenza media superiore .....	1	7	15	9	32
Licenza media inferiore .....	—	2	45	26	73
Licenza elementare (a).....	—	4	16	254	274
Divorziati (b).....	3	30	68	209	310
Laurea .....	2	7	5	6	20
Licenza media superiore .....	1	15	16	9	41
Licenza media inferiore .....	—	5	36	33	74
Licenza elementare (a).....	—	3	11	161	175

(a) Cfr. nota (a) a pag. 42. — (b) Cfr. nota (a) alla Tav. 1, pag. 3.

*Segue Tav. 25 — Matrimoni per rito, stato civile e grado di istruzione degli sposi.*

SPOSI	SPOSE DIVORZIATE (b)				TOTALE
	Laurea	Licenza media superiore	Licenza media inferiore	Licenza elementare (a)	

RITO RELIGIOSO

Celibi .....	9	37	87	42	175
Laurea .....	6	5	4	2	17
Licenza media superiore .....	2	23	20	4	49
Licenza media inferiore .....	—	5	48	7	60
Licenza elementare (a).....	1	4	15	29	49
Vedovi .....	2	6	11	35	54
Laurea .....	2	3	1	—	6
Licenza media superiore .....	—	3	4	1	8
Licenza media inferiore .....	—	—	6	2	8
Licenza elementare (a).....	—	—	—	32	32
Divorziati (b).....	3	6	19	10	38
Laurea .....	2	2	3	—	7
Licenza media superiore .....	—	1	3	—	4
Licenza media inferiore .....	1	1	8	1	11
Licenza elementare (a).....	—	2	5	9	16

RITO CIVILE

Celibi .....	84	329	767	845	2.025
Laurea .....	54	77	46	11	188
Licenza media superiore .....	21	170	157	56	404
Licenza media inferiore .....	8	64	443	166	681
Licenza elementare (a).....	1	18	121	612	752
Vedovi .....	5	53	138	327	523
Laurea .....	4	8	8	6	26
Licenza media superiore .....	1	24	21	8	54
Licenza media inferiore .....	—	9	74	45	128
Licenza elementare (a).....	—	12	35	268	315
Divorziati (b).....	40	150	287	439	916
Laurea .....	24	41	29	5	99
Licenza media superiore .....	9	76	55	25	165
Licenza media inferiore .....	5	23	160	71	259
Licenza elementare (a).....	2	10	43	338	393

(a) Cfr. nota (a) a pag. 42. — (b) Cfr. nota (a) alla Tav. 1, pag. 3.

**Segue Tav. 25 — Matrimoni per rito, stato civile e grado di istruzione degli sposi.**

SPOSI	TOTALE SPOSE				TOTALE
	Laurea	Licenza media superiore	Licenza media inferiore	Licenza elementare (a)	

**RITO RELIGIOSO**

Totale .....	11.869	74.935	138.727	51.094	276.625
Laurea .....	6.877	8.934	1.795	159	17.765
Licenza media superiore .....	3.808	39.172	19.504	2.274	64.758
Licenza media inferiore .....	1.053	23.536	100.490	13.488	138.567
Licenza elementare (a).....	131	3.293	16.938	35.173	55.535

**RITO CIVILE**

Totale.....	2.716	12.130	16.375	9.107	40.328
Laurea .....	1.639	1.967	524	95	4.225
Licenza media superiore .....	816	6.569	3.060	578	11.023
Licenza media inferiore .....	230	3.028	10.547	2.184	15.989
Licenza elementare (a).....	31	566	2.244	6.250	9.091

**TOTALE**

Totale .....	14.585	87.065	155.102	60.201	316.953
Laurea .....	8.516	10.901	2.319	254	21.990
Licenza media superiore .....	4.624	45.741	22.564	2.852	75.781
Licenza media inferiore .....	1.283	26.564	111.037	15.672	154.556
Licenza elementare (a).....	162	3.859	19.182	41.423	64.626

(a) Cfr. nota (a) a pag. 42.

Tav. 26 — Matrimoni per settore di attività

SETTORE DI ATTIVITÀ ECONOMICA E POSIZIONE NELLA PROFESSIONE DEGLI SPOSI	SETTORE DI ATTIVITÀ ECONOMICA E						
	AGRICOLTURA						
	Imprenditore e libero professionista	Dirigente e Impiegato	Lavoratore in proprio e coadiuvante	Lavoratore dipendente	Totale	Imprenditore e libero professionista	Dirigente e Impiegato
1. Imprenditore e libero professionista .....	4	3	2	4	13	1	8
2. Dirigente e impiegato .....	—	19	2	5	26	—	35
3. Lavoratore in proprio e coadiuvante .....	1	9	511	282	803	—	177
4. Lavoratore dipendente .....	4	9	46	1.095	1.154	—	35
<b>Totale Agricoltura .....</b>	<b>9</b>	<b>40</b>	<b>561</b>	<b>1.386</b>	<b>1.996</b>	<b>1</b>	<b>255</b>
1. Imprenditore e libero professionista .....	2	—	2	4	8	37	168
2. Dirigente e impiegato .....	1	16	14	36	67	15	4.762
3. Lavoratore in proprio e coadiuvante .....	—	5	68	326	399	8	691
4. Lavoratore dipendente .....	6	32	320	2.082	2.440	13	4.777
<b>Totale Industria .....</b>	<b>9</b>	<b>53</b>	<b>404</b>	<b>2.448</b>	<b>2.914</b>	<b>73</b>	<b>10.398</b>
1. Imprenditore e libero professionista .....	8	12	9	19	48	14	543
2. Dirigente e impiegato .....	6	24	61	216	307	21	2.226
3. Lavoratore in proprio e coadiuvante .....	1	13	109	411	534	4	1.646
4. Lavoratore dipendente .....	2	13	151	940	1.106	7	1.587
<b>Totale altre attività .....</b>	<b>17</b>	<b>62</b>	<b>330</b>	<b>1.586</b>	<b>1.995</b>	<b>46</b>	<b>6.002</b>
<b>Totale Attività economiche .....</b>	<b>35</b>	<b>155</b>	<b>1.295</b>	<b>5.420</b>	<b>6.905</b>	<b>120</b>	<b>16.655</b>
Condizione non professionale .....	—	4	32	109	145	5	276
<b>TOTALE .....</b>	<b>35</b>	<b>159</b>	<b>1.327</b>	<b>5.529</b>	<b>7.050</b>	<b>125</b>	<b>16.931</b>



**Economica e posizione nella professione degli sposi**

POSIZIONE NELLA PROFESSIONE DELLE SPOSE										TOTALE
INDUSTRIA			ALTRE ATTIVITÀ					Totale attività economiche	Condizione non professionale	
Lavoratore in proprio e coadiuvante	Lavoratore dipendente	Totale	Imprenditore e libero professionista	Dirigente e Impiegato	Lavoratore in proprio e coadiuvante	Lavoratore dipendente	Totale			
1	12	22	13	67	4	16	100	135	84	219
3	19	57	4	137	16	30	187	270	100	370
59	1.068	1.304	12	721	260	727	1.720	3.827	3.677	7.504
22	394	451	5	200	79	331	615	2.220	3.254	5.474
<b>85</b>	<b>1.493</b>	<b>1.834</b>	<b>34</b>	<b>1.125</b>	<b>359</b>	<b>1.104</b>	<b>2.622</b>	<b>6.452</b>	<b>7.115</b>	<b>13.567</b>
16	114	335	57	489	68	104	718	1.061	501	1.562
93	1.586	6.456	148	5.244	491	1.058	6.941	13.464	3.283	16.747
424	1.716	2.839	34	1.526	402	884	2.846	6.084	6.168	12.252
649	22.812	28.251	72	9.052	2.319	9.602	21.045	51.736	37.477	89.213
<b>1.182</b>	<b>26.228</b>	<b>37.881</b>	<b>311</b>	<b>16.311</b>	<b>3.280</b>	<b>11.648</b>	<b>31.550</b>	<b>72.345</b>	<b>47.429</b>	<b>119.774</b>
21	274	852	1.841	5.529	342	744	8.456	9.356	3.602	12.958
160	1.894	4.301	832	29.871	1.393	3.570	35.666	40.274	18.492	58.766
187	3.627	5.464	140	6.071	2.936	4.342	13.489	19.487	14.370	33.857
213	6.388	8.195	140	9.274	2.017	15.125	26.556	35.857	30.579	66.436
<b>581</b>	<b>12.183</b>	<b>18.812</b>	<b>2.953</b>	<b>50.745</b>	<b>6.688</b>	<b>23.781</b>	<b>84.167</b>	<b>104.974</b>	<b>67.043</b>	<b>172.017</b>
<b>1.848</b>	<b>39.904</b>	<b>58.527</b>	<b>3.298</b>	<b>68.181</b>	<b>10.327</b>	<b>36.533</b>	<b>118.339</b>	<b>183.771</b>	<b>121.587</b>	<b>305.358</b>
44	353	678	118	2.147	281	769	3.315	4.138	7.457	11.595
<b>1.892</b>	<b>40.257</b>	<b>59.205</b>	<b>3.416</b>	<b>70.328</b>	<b>10.608</b>	<b>37.302</b>	<b>121.654</b>	<b>187.909</b>	<b>129.044</b>	<b>316.953</b>

Tav. 27 — Sposi vedovi e divorziati per età, anno e durata di vedovanza o di divorzio.

ANNO E DURATA DI VEDOVANZA	ETÀ											TOTALE	
	16	17	18-19	20-24	25-29	30-34	35-39	40-44	45-49	50-54	55-59		60 e oltre
VEDOVI													
1981 .....	—	—	—	—	5	10	12	13	15	22	29	105	211
1980 .....	—	—	—	—	8	12	15	24	34	27	40	117	277
Meno di un anno .....	—	—	—	—	13	22	27	37	49	49	69	222	488
1980 .....	—	—	—	5	15	22	36	44	47	72	84	178	483
1979 .....	—	—	—	2	9	18	26	36	43	50	88	107	359
1 anno .....	—	—	—	7	24	40	62	80	90	122	132	285	842
1979 .....	—	—	—	3	6	18	17	30	36	49	49	127	335
1978 .....	—	—	—	1	4	4	20	13	35	36	33	84	239
2 anni .....	—	—	—	4	10	38	30	43	71	85	82	211	574
1978 .....	—	—	1	1	7	14	19	22	33	31	42	99	269
1977 .....	—	—	—	—	5	8	7	14	13	25	24	48	144
3 anni .....	—	—	1	1	12	22	26	36	46	56	66	147	413
1977 .....	—	—	—	—	2	9	9	24	16	29	31	63	183
1976 .....	—	—	—	—	2	4	10	12	14	18	22	47	129
4 anni .....	—	—	—	—	4	13	19	36	30	47	53	110	312
1976 .....	—	—	—	1	1	6	9	18	15	20	25	51	146
1975 .....	—	—	—	—	—	3	9	7	13	19	11	41	103
5 anni .....	—	—	—	1	1	9	18	25	28	39	36	92	249
1975 .....	—	—	—	—	—	1	9	10	19	23	18	52	132
1974 .....	—	—	—	—	—	4	5	11	9	6	18	23	76
6 anni .....	—	—	—	—	—	5	14	21	28	29	36	75	208
1974 .....	—	—	—	—	—	4	4	1	9	9	15	36	78
1973 .....	—	—	—	—	—	1	1	3	8	8	8	22	51
7 anni .....	—	—	—	—	—	5	5	4	17	17	23	58	129
1973 .....	—	—	—	—	—	2	3	2	1	14	16	43	83
1972 .....	—	—	—	—	—	4	8	4	4	4	5	18	45
8 anni .....	—	—	—	—	—	6	11	6	5	18	21	61	128
1972 .....	—	—	—	—	—	—	3	3	7	11	3	31	58
1971 .....	—	—	—	—	—	3	—	2	5	5	2	14	31
9 anni .....	—	—	—	—	—	3	3	5	12	16	5	45	89
1971 .....	—	—	—	1	—	1	5	4	3	3	7	20	44
1970 .....	—	—	—	—	—	2	1	7	5	11	10	35	71
10 anni .....	—	—	—	1	—	3	6	11	6	14	17	55	115
1970 .....	—	—	—	—	—	—	1	2	10	3	7	29	52
1969 .....	—	—	—	—	—	1	3	4	4	—	6	21	39
11 anni .....	—	—	—	—	—	1	4	6	14	3	13	50	91
1969 .....	—	—	—	—	—	—	1	1	1	6	8	20	37
1968 .....	—	—	—	—	1	1	2	4	1	5	6	21	41
12 anni .....	—	—	—	—	1	1	3	5	2	11	14	41	78
1968 .....	—	—	—	—	—	1	—	3	1	8	8	19	40
1967 .....	—	—	—	—	—	1	1	3	2	1	2	12	22
13 anni .....	—	—	—	—	—	2	1	6	3	9	10	31	62
1967 .....	—	—	—	—	—	—	1	1	1	1	1	9	14
1966 .....	—	—	—	—	—	—	1	6	4	1	—	8	20
14 anni .....	—	—	—	—	—	—	2	7	5	2	1	17	34
1966 .....	—	—	—	—	—	—	1	1	—	1	2	12	17
1965 .....	—	—	—	—	—	—	2	3	2	3	2	4	16
15 anni .....	—	—	—	—	—	—	3	4	2	4	4	16	33
1965 .....	—	—	—	—	—	—	1	1	4	3	3	12	24
1964 .....	—	—	—	—	—	—	—	2	1	4	2	7	16
16 anni .....	—	—	—	—	—	—	1	3	5	7	5	19	40
1964 .....	—	—	—	—	—	—	2	4	1	—	—	2	9
1963 .....	—	—	—	—	—	—	1	2	—	—	1	5	9
17 anni .....	—	—	—	—	—	—	3	6	1	—	1	7	18
1963 .....	—	—	—	—	—	—	—	2	1	2	—	10	15
1962 .....	—	—	—	—	—	—	—	—	2	—	1	7	10
18 anni .....	—	—	—	—	—	—	—	2	3	2	1	17	25
1962 .....	—	—	—	—	—	—	—	2	1	3	—	4	10
1961 .....	—	—	—	—	—	—	—	—	1	4	—	6	11
19 anni .....	—	—	—	—	—	—	—	2	2	7	—	10	21
1961 .....	—	—	—	—	—	—	—	2	—	1	—	3	6
1960 .....	—	—	—	—	—	—	—	1	3	1	4	9	18
20 anni .....	—	—	—	—	—	—	—	3	3	2	4	12	24
21 anni e oltre .....	—	—	—	—	—	—	—	5	15	46	73	193	332
Non indicati .....	—	—	2	24	56	74	105	121	126	205	243	566	1.522
<b>TOTALE .....</b>	<b>—</b>	<b>—</b>	<b>3</b>	<b>38</b>	<b>121</b>	<b>244</b>	<b>343</b>	<b>474</b>	<b>585</b>	<b>790</b>	<b>909</b>	<b>2.340</b>	<b>5.827</b>

Segue Tav. 27 — Sposi vedovi e divorziati per età, anno e durata di vedovanza o di divorzio.

ANNO E DURATA DI VEDOVANZA	ETÀ												TOTALE
	16	17	18-19	20-24	25-29	30-34	35-39	40-44	45-49	50-54	55-59	60 e oltre	
VEDOVE													
1981 .....	—	—	—	1	1	1	1	2	3	3	4	7	23
1980 .....	—	—	1	3	2	4	7	2	3	7	8	22	59
Meno di un anno .....	—	—	1	4	3	5	8	4	6	10	12	29	82
1980 .....	—	—	—	8	11	8	6	13	13	16	14	18	107
1979 .....	—	—	1	8	9	14	12	8	6	8	9	12	87
1 anno .....	—	—	1	16	20	22	18	21	19	24	23	30	194
1979 .....	—	—	—	14	8	24	6	8	13	6	12	18	109
1978 .....	—	—	1	5	9	9	8	10	11	10	11	9	83
2 anni .....	—	—	1	19	17	33	14	18	24	16	23	27	192
1978 .....	—	—	—	6	11	7	10	12	10	8	11	26	101
1977 .....	—	—	—	7	5	6	6	7	7	9	9	14	70
3 anni .....	—	—	—	13	16	13	16	19	17	17	20	40	171
1977 .....	—	—	—	1	12	8	3	6	9	6	15	17	77
1976 .....	—	—	—	2	7	13	3	6	6	2	19	9	67
4 anni .....	—	—	—	3	19	21	6	12	15	8	34	26	144
1976 .....	—	—	—	2	7	8	7	10	6	5	9	19	73
1975 .....	—	—	—	3	9	5	2	6	6	6	7	10	54
5 anni .....	—	—	—	5	16	13	9	16	12	11	16	29	127
1975 .....	—	—	—	—	3	12	6	7	12	7	12	19	78
1974 .....	—	—	—	3	4	6	4	2	3	5	6	8	41
6 anni .....	—	—	—	3	7	18	10	9	15	12	18	27	119
1974 .....	—	—	—	—	2	10	6	6	7	6	11	12	60
1973 .....	—	—	—	—	4	5	5	8	5	4	2	7	40
7 anni .....	—	—	—	—	6	15	11	14	12	10	13	19	100
1973 .....	—	—	—	—	2	4	8	7	6	3	15	15	60
1972 .....	—	—	—	—	5	7	5	3	7	9	5	5	46
8 anni .....	—	—	—	—	7	11	13	10	13	12	20	20	106
1972 .....	—	—	—	—	2	2	2	4	4	5	8	16	43
1971 .....	—	—	—	—	—	6	1	4	2	4	8	9	34
9 anni .....	—	—	—	—	2	8	3	8	6	9	16	25	77
1971 .....	—	—	—	—	—	3	3	2	5	8	8	9	38
1970 .....	—	—	—	—	1	7	3	3	4	2	4	8	32
10 anni .....	—	—	—	—	1	10	6	5	9	10	12	17	70
1970 .....	—	—	—	—	1	2	2	4	3	4	6	16	38
1969 .....	—	—	—	—	—	3	3	2	1	3	3	8	23
11 anni .....	—	—	—	—	1	5	5	6	4	7	9	24	61
1969 .....	—	—	—	—	1	3	3	3	2	5	4	8	29
1968 .....	—	—	—	—	—	6	—	3	5	3	5	9	31
12 anni .....	—	—	—	—	1	9	3	6	7	8	9	17	60
1968 .....	—	—	—	—	—	1	1	6	1	1	3	5	18
1967 .....	—	—	—	—	—	2	2	3	1	1	2	10	21
13 anni .....	—	—	—	—	—	3	3	9	2	2	5	15	39
1967 .....	—	—	—	—	—	1	4	—	4	1	5	9	24
1966 .....	—	—	—	—	—	—	1	4	3	1	5	8	22
14 anni .....	—	—	—	—	—	1	5	4	7	2	10	17	46
1966 .....	—	—	—	—	—	1	1	4	4	9	3	7	29
1965 .....	—	—	—	—	—	—	—	2	1	2	6	6	17
15 anni .....	—	—	—	—	—	1	1	6	5	11	9	13	46
1965 .....	—	—	—	—	—	—	1	2	2	—	4	8	17
1964 .....	—	—	—	—	—	1	2	2	4	1	2	7	19
16 anni .....	—	—	—	—	—	1	3	4	6	1	6	15	36
1964 .....	—	—	—	—	—	—	—	1	4	2	3	8	18
1963 .....	—	—	—	—	—	1	1	—	2	2	—	9	15
17 anni .....	—	—	—	—	—	1	1	1	6	4	3	17	33
1963 .....	—	—	—	—	—	—	1	2	2	4	4	3	16
1962 .....	—	—	—	—	—	—	—	3	2	2	3	4	14
18 anni .....	—	—	—	—	—	—	1	5	4	6	7	7	30
1962 .....	—	—	—	—	—	—	1	1	3	4	4	6	19
1961 .....	—	—	—	—	—	—	—	1	—	—	—	2	3
19 anni .....	—	—	—	—	—	—	1	2	3	4	4	8	22
1961 .....	—	—	—	—	—	—	—	—	—	2	5	2	9
1960 .....	—	—	—	—	—	—	—	1	2	3	1	5	12
20 anni .....	—	—	—	—	—	—	—	1	2	5	6	7	21
21 anni e oltre .....	—	—	—	—	—	—	—	7	18	36	67	152	280
Non indicati .....	—	—	10	44	63	63	50	58	66	67	82	195	698
TOTALE .....	—	—	13	107	179	253	187	245	278	292	424	776	2.754

Segue Tav. 27 — Sposi vedovi e divorziati per età, anno e durata di vedovanza o di divorzio

ANNO E DURATA DI DIVORZIO	ETA												TOTALE
	16	17	18-19	20-24	25-29	30-34	35-39	40-44	45-49	50-54	55-59	60 e oltre	
DIVORZIATI (a)													
1981 .....	—	—	—	3	37	218	256	208	152	134	124	154	1.286
1980 .....	—	—	—	5	21	132	173	157	115	83	82	106	874
Meno di un anno .....	—	—	—	8	58	350	429	365	267	217	206	260	2.160
1980 .....	—	—	—	6	8	74	101	109	73	65	41	65	542
1979 .....	—	—	—	3	6	34	52	46	29	25	22	27	244
1 anno .....	—	—	—	9	14	108	153	155	102	90	63	92	786
1979 .....	—	—	—	—	6	35	51	58	33	25	27	32	267
1978 .....	—	—	—	1	6	18	19	39	14	9	14	8	128
2 anni .....	—	—	—	1	12	53	70	97	47	34	41	40	395
1978 .....	—	—	—	1	2	11	22	25	27	25	11	20	144
1977 .....	—	—	—	—	1	9	10	20	13	15	8	13	89
3 anni .....	—	—	—	1	3	20	32	45	40	40	19	33	233
1977 .....	—	—	—	—	2	5	14	13	22	10	18	9	93
1976 .....	—	—	—	—	3	6	12	10	10	13	7	6	67
4 anni .....	—	—	—	—	5	11	26	23	32	23	25	15	160
1976 .....	—	—	—	—	1	6	14	20	11	15	10	15	92
1975 .....	—	—	—	—	1	4	9	6	16	5	6	10	57
5 anni .....	—	—	—	—	2	10	23	26	27	20	16	25	149
1975 .....	—	—	—	—	4	2	4	12	12	11	5	10	60
1974 .....	—	—	—	1	—	1	2	10	8	10	9	11	52
6 anni .....	—	—	—	1	4	3	6	22	20	21	14	21	112
1974 .....	—	—	—	—	—	7	6	19	15	16	19	13	95
1973 .....	—	—	—	—	—	8	3	7	11	10	8	6	53
7 anni .....	—	—	—	—	—	15	9	26	26	26	27	19	148
1973 .....	—	—	—	—	3	5	4	12	17	13	14	19	87
1972 .....	—	—	—	—	1	11	2	6	12	10	11	13	66
8 anni .....	—	—	—	—	4	16	6	18	29	23	25	32	153
1972 .....	—	—	—	—	1	2	3	10	11	11	23	19	80
1971 .....	—	—	—	—	1	7	9	4	1	6	6	9	43
9 anni .....	—	—	—	—	2	9	12	14	12	17	29	28	123
1971 .....	—	—	—	—	—	6	3	2	2	2	9	7	31
Non indicati (b).....	—	—	—	17	36	129	231	249	205	171	143	224	1.405
<b>TOTALE .....</b>	—	—	—	<b>37</b>	<b>140</b>	<b>730</b>	<b>1.000</b>	<b>1.042</b>	<b>809</b>	<b>684</b>	<b>617</b>	<b>796</b>	<b>5.855</b>

(a) Cfr. nota (a) alla Tav. 1, pag. 3. — (b) Tra i «non indicati» sono compresi alcuni casi (precisamente, 689 per i divorziati e 465 per le divorziate) per i quali nella scheda di matrimonio al quesito sulla «data di cessazione del matrimonio» è stato risposto indicando una data antecedente a quella di entrata in vigore della legge sullo scioglimento del matrimonio (cfr. nota (a) alla Tav. 1). Per la quasi totalità trattasi, probabilmente, di casi in cui è stata indicata, in realtà, la data di celebrazione del precedente matrimonio o, forse, quella della separazione legale e non la data di cessazione del matrimonio stesso.

*Segue Tav. 27 — Sposi vedovi e divorziati per età, anno e durata di vedovanza o di divorzio*

ANNO E DURATA DI DIVORZIO	ETÀ												TOTALE
	16	17	18-19	20-24	25-29	30-34	35-39	40-44	45-49	50-54	55-59	60 e oltre	
DIVORZIATE (a)													
1981 .....	—	—	—	12	57	102	79	80	37	43	32	25	467
1980 .....	—	—	—	5	49	98	79	57	40	33	26	17	404
Meno di un anno .....	—	—	—	17	106	200	158	137	77	76	58	42	871
1980 .....	—	—	—	13	42	111	77	61	50	29	21	14	417
1979 .....	—	—	—	6	24	45	46	29	16	16	9	8	199
1 anno .....	—	—	—	19	66	156	123	90	66	44	30	22	616
1979 .....	—	—	—	3	11	31	37	33	17	19	11	4	166
1978 .....	—	—	—	2	7	19	15	14	9	6	8	4	84
2 anni .....	—	—	—	5	18	50	52	47	26	25	19	8	250
1978 .....	—	—	—	—	12	29	27	18	11	15	9	3	124
1977 .....	—	—	—	—	5	13	19	18	16	6	6	—	83
3 anni .....	—	—	—	—	17	42	46	36	27	21	15	3	207
1977 .....	—	—	—	—	4	11	15	17	8	12	3	4	74
1976 .....	—	—	—	2	4	13	18	11	6	3	7	6	70
4 anni .....	—	—	—	2	8	24	33	28	14	15	10	10	144
1976 .....	—	—	—	—	3	14	13	9	8	10	3	7	67
1975 .....	—	—	—	2	4	6	11	8	1	6	4	3	45
5 anni .....	—	—	—	2	7	20	24	17	9	16	7	10	112
1975 .....	—	—	—	—	4	2	5	9	7	7	7	8	49
1974 .....	—	—	—	2	3	9	9	17	7	9	9	3	68
6 anni .....	—	—	—	2	7	11	14	26	14	16	16	11	117
1974 .....	—	—	—	2	3	7	20	15	19	6	6	7	85
1973 .....	—	—	—	—	4	7	10	7	8	5	5	5	51
7 anni .....	—	—	—	2	7	14	30	22	27	11	11	12	136
1973 .....	—	—	—	—	1	4	16	17	16	17	12	9	92
1972 .....	—	—	—	—	6	8	5	13	19	15	12	9	87
8 anni .....	—	—	—	—	7	12	21	30	35	32	24	18	179
1972 .....	—	—	—	—	4	7	11	12	20	16	8	14	92
1971 .....	—	—	—	—	5	8	5	5	7	11	7	5	53
9 anni .....	—	—	—	—	9	15	16	17	27	27	15	19	145
1971 .....	—	—	—	—	—	2	4	4	4	7	4	3	28
Non indicati (b).....	—	—	—	24	73	154	173	142	112	92	77	79	926
<b>TOTALE .....</b>	—	—	—	<b>73</b>	<b>325</b>	<b>700</b>	<b>694</b>	<b>596</b>	<b>438</b>	<b>382</b>	<b>286</b>	<b>237</b>	<b>3.731</b>

Tav. 28 — Matrimoni per rito, grado di istruzione e classe di età degli sposi

CLASSE DI ETÀ DEGLI SPOSI	Sposi					Spose				
	Titolo di studio					Titolo di studio				
	Laurea	Licenza media superiore	Licenza media inferiore	Licenza elemen- tare (a)	TOTALE	Laurea	Licenza media superiore	Licenza media inferiore	Licenza elemen- tare (a)	TOTALE

## TOTALE

Fino a 16 anni .....	—	—	58	31	89	—	—	2.417	1.695	4.112
17 anni .....	—	16	149	75	240	—	198	3.526	1.907	5.631
18-19 .....	—	408	3.369	1.765	5.542	—	5.720	34.116	13.912	53.748
20-24 .....	471	19.759	63.997	21.617	105.844	1.900	48.512	81.103	22.052	153.567
25-29 .....	11.296	37.930	62.311	20.740	132.277	9.151	24.458	22.701	7.715	64.025
30-34 .....	7.251	12.165	15.546	7.793	42.755	2.617	5.329	5.965	3.824	17.735
35-39 .....	1.431	2.781	4.181	3.542	11.935	536	1.448	2.203	2.155	6.342
40-44 .....	563	1.180	1.897	2.452	6.092	199	676	1.220	2.782	3.877
45-49 .....	287	536	977	1.698	3.498	74	294	655	1.521	2.544
50-54 .....	213	372	720	1.308	2.613	53	163	516	1.182	1.914
55-59 .....	210	257	522	1.167	2.156	27	128	296	1.095	1.546
60 ed oltre .....	268	376	830	2.438	3.912	28	133	390	1.361	1.912
<b>TOTALE .....</b>	<b>21.990</b>	<b>75.780</b>	<b>154.557</b>	<b>64.826</b>	<b>316.953</b>	<b>14.585</b>	<b>87.059</b>	<b>155.108</b>	<b>60.201</b>	<b>316.953</b>

## RITO RELIGIOSO

Fino a 16 anni .....	—	—	52	26	78	—	—	2.171	1.586	3.757
17 anni .....	—	12	129	65	206	—	187	3.203	1.747	5.137
18-19 .....	—	320	2.784	1.521	4.625	—	5.038	30.918	12.649	48.605
20-24 .....	393	17.215	58.345	19.742	95.695	1.664	43.138	74.763	20.249	139.814
25-29 .....	9.570	33.265	57.417	19.162	119.414	7.675	20.718	19.983	6.738	55.114
30-34 .....	5.983	10.392	13.668	6.829	36.872	1.971	4.098	4.663	2.979	13.711
35-39 .....	1.053	2.082	3.289	2.753	9.177	343	978	1.396	1.477	4.194
40-44 .....	349	745	1.257	1.727	4.078	128	393	705	1.052	2.278
45-49 .....	133	296	570	1.070	2.069	33	170	327	835	1.365
50-54 .....	92	173	365	748	1.378	30	74	251	594	949
55-59 .....	76	96	267	615	1.054	11	59	146	479	695
60 ed oltre .....	116	161	425	1.277	1.979	14	76	207	709	1.006
<b>TOTALE .....</b>	<b>17.765</b>	<b>64.757</b>	<b>138.568</b>	<b>55.535</b>	<b>276.625</b>	<b>11.889</b>	<b>74.929</b>	<b>138.733</b>	<b>51.094</b>	<b>276.625</b>

## RITO CIVILE

Fino a 16 anni .....	—	—	6	5	11	—	—	246	109	355
17 anni .....	—	4	20	10	34	—	11	323	160	494
18-19 .....	—	88	585	244	917	—	682	3.198	1.263	5.143
20-24 .....	78	2.544	5.652	1.875	10.149	236	5.374	6.340	1.803	13.753
25-29 .....	1.726	4.665	4.894	1.578	12.863	1.476	3.740	2.718	977	8.911
30-34 .....	1.268	1.773	1.878	964	5.883	646	1.231	1.302	845	4.024
35-39 .....	378	699	892	789	2.758	193	470	807	678	2.148
40-44 .....	214	435	640	725	2.014	71	283	515	730	1.599
45-49 .....	154	240	407	628	1.429	41	124	328	686	1.179
50-54 .....	121	199	355	560	1.235	23	89	265	588	965
55-59 .....	134	161	255	552	1.102	16	69	150	616	851
60 ed oltre .....	152	215	405	1.161	1.933	14	57	183	652	906
<b>TOTALE .....</b>	<b>4.225</b>	<b>11.023</b>	<b>15.989</b>	<b>9.091</b>	<b>40.328</b>	<b>2.716</b>	<b>12.130</b>	<b>16.375</b>	<b>9.107</b>	<b>40.328</b>

(a) Cfr. nota (a) a pag. 42.

Tav. 29 — Matrimoni per rito, mese di celebrazione e regione

REGIONI	MESE DI CELEBRAZIONE												TOTALE
	Gennaio	Febbraio	Marzo	Aprile	Maggio	Giugno	Luglio	Agosto	Settem- bre	Otto- bre	Novem- bre	Dicem- bre	
<b>TOTALE</b>													
Piemonte .....	850	873	1.111	1.760	2.619	2.508	2.844	1.466	3.573	2.134	626	1.401	21.765
Valle d'Aosta .....	16	26	30	32	72	61	45	40	106	62	30	30	550
Lombardia .....	1.769	2.238	2.060	3.292	6.760	5.164	4.352	2.267	7.570	4.455	1.490	2.434	43.851
Trentino-Alto Adige .....	176	276	219	313	854	587	334	293	687	614	316	245	4.914
<i>Bolzano-Bozen</i> .....	99	146	106	132	485	289	171	142	245	308	220	100	2.443
<i>Trento</i> .....	77	130	113	181	369	298	163	151	442	306	96	145	2.471
Veneto .....	856	1.174	1.062	1.733	3.874	2.523	1.524	1.830	4.180	2.786	936	1.285	23.763
Friuli-Venezia Giulia .....	252	272	236	389	732	584	463	540	952	652	222	395	5.689
Liguria .....	392	355	460	655	917	985	745	808	1.042	981	232	553	8.125
Emilia-Romagna .....	855	920	1.070	1.826	1.834	2.213	1.410	995	2.854	2.069	772	1.210	18.028
Toscana .....	728	728	838	1.516	1.697	2.252	2.074	1.474	2.789	1.763	498	1.042	17.399
Umbria .....	110	124	170	391	441	575	444	557	743	453	69	209	4.286
Marche .....	252	291	248	745	807	890	598	897	1.368	942	62	448	7.548
Lazio .....	970	1.058	1.219	2.550	2.662	3.712	2.969	2.505	4.213	3.290	552	1.643	27.343
Abruzzi .....	227	266	248	667	547	742	655	1.191	1.183	806	48	455	7.035
Molise .....	80	83	51	183	140	133	207	457	249	206	10	160	1.959
Campania .....	1.951	1.795	2.008	4.084	2.370	4.739	4.416	5.289	4.351	4.715	830	2.348	38.896
Puglia .....	1.488	1.114	1.027	2.789	1.621	2.573	2.795	4.882	2.891	2.664	208	2.532	26.584
Basilicata .....	157	139	87	396	143	299	347	1.265	429	320	16	373	3.971
Calabria .....	1.006	522	489	1.231	239	1.079	1.094	3.369	1.320	1.128	84	1.441	13.002
Sicilia .....	1.656	1.336	1.057	3.536	1.315	3.567	5.500	3.057	5.326	3.239	519	2.680	32.788
Sardegna .....	592	511	468	685	962	812	709	1.367	1.139	904	352	956	9.457
<b>ITALIA</b> .....	<b>14.383</b>	<b>14.101</b>	<b>14.158</b>	<b>28.773</b>	<b>30.806</b>	<b>35.998</b>	<b>33.525</b>	<b>34.549</b>	<b>46.965</b>	<b>34.183</b>	<b>7.872</b>	<b>21.840</b>	<b>316.953</b>
<b>DI CUI RITO RELIGIOSO</b>													
Piemonte .....	597	680	888	1.512	2.305	2.185	2.442	1.238	3.321	1.792	455	1.065	18.480
Valle d'Aosta .....	13	17	24	24	62	57	42	37	95	56	23	21	471
Lombardia .....	1.338	1.824	1.586	2.796	6.150	4.615	3.741	1.944	6.959	3.860	1.104	1.913	37.830
Trentino-Alto Adige .....	126	224	150	230	790	507	277	218	652	548	265	144	4.131
<i>Bolzano-Bozen</i> .....	66	114	61	82	444	239	136	109	222	269	189	36	1.967
<i>Trento</i> .....	60	110	89	148	346	268	141	109	430	279	76	108	2.164
Veneto .....	703	1.007	898	1.555	3.643	2.324	1.328	1.647	3.955	2.534	795	1.056	21.445
Friuli-Venezia Giulia .....	175	188	162	286	631	497	385	419	837	541	150	265	4.536
Liguria .....	265	231	319	512	749	794	571	639	854	781	130	362	6.207
Emilia-Romagna .....	637	693	824	1.523	1.555	1.874	1.118	788	2.466	1.746	575	890	14.689
Toscana .....	539	545	610	1.265	1.445	2.008	1.750	1.273	2.406	1.463	345	735	14.384
Umbria .....	92	100	142	367	424	554	421	533	689	424	54	178	3.978
Marche .....	202	247	214	689	761	838	555	852	1.303	878	45	381	6.965
Lazio .....	650	732	857	2.153	2.237	3.218	2.464	2.130	3.741	2.705	252	1.166	22.305
Abruzzi .....	195	232	220	637	511	710	617	1.143	1.137	748	28	415	6.593
Molise .....	70	74	41	172	133	120	194	440	233	194	5	152	1.828
Campania .....	1.280	1.145	1.407	3.516	1.879	4.162	3.777	4.821	3.877	4.110	495	1.838	32.306
Puglia .....	1.382	1.022	922	2.657	1.515	2.466	2.675	4.736	2.800	2.557	158	2.389	25.279
Basilicata .....	147	120	66	361	130	283	329	1.246	415	302	11	357	3.767
Calabria .....	923	461	418	1.163	200	1.003	1.018	3.255	1.258	1.073	55	1.364	12.191
Sicilia .....	1.493	1.179	930	3.342	1.166	3.389	5.338	2.904	5.145	3.051	422	2.496	30.855
Sardegna .....	516	447	370	590	881	723	618	1.260	1.035	822	288	835	8.385
<b>ITALIA</b> .....	<b>11.343</b>	<b>11.168</b>	<b>11.048</b>	<b>25.350</b>	<b>27.167</b>	<b>32.327</b>	<b>29.860</b>	<b>31.523</b>	<b>43.178</b>	<b>30.185</b>	<b>5.655</b>	<b>18.021</b>	<b>276.625</b>

**Tav. 30 — Matrimoni per rito e per comune capoluogo, altri comuni, provincia, regione e quozienti di nuzialità**

PROVINCE E REGIONI	CAPOLUOGHI			ALTRI COMUNI			PROVINCE			
	Religiosi	Civili	Totale	Religiosi	Civili	Totale	Religiosi	Civili	Totale	
									N.	Per 1.000 abitanti
Torino .....	3.796	1.437	5.233	5.345	714	6.059	9.141	2.151	11.292	4,8
Vercelli .....	185	40	225	1.461	193	1.654	1.646	233	1.879	4,7
Novara .....	399	88	487	3.474	222	2.146	2.323	310	2.633	5,2
Cuneo .....	213	46	259	2.387	165	2.552	2.600	211	2.811	5,1
Asti .....	382	58	440	636	40	676	1.018	98	1.116	5,2
Alessandria .....	282	107	389	1.470	175	1.645	1.752	282	2.034	4,4
<b>Piemonte .....</b>	<b>5.257</b>	<b>1.776</b>	<b>7.033</b>	<b>13.223</b>	<b>1.509</b>	<b>14.732</b>	<b>18.480</b>	<b>3.285</b>	<b>21.765</b>	<b>4,9</b>
<b>Valle d'Aosta .....</b>	<b>121</b>	<b>36</b>	<b>157</b>	<b>350</b>	<b>43</b>	<b>393</b>	<b>471</b>	<b>79</b>	<b>550</b>	<b>4,9</b>
Varese .....	361	101	462	3.132	352	3.484	3.493	453	3.946	5,0
Como .....	427	97	524	3.473	244	3.717	3.900	341	4.241	5,5
Sondrio .....	67	16	83	936	50	986	1.003	66	1.069	6,2
Milano .....	4.517	2.554	7.071	9.325	1.257	10.582	13.842	3.811	17.653	4,4
Bergamo .....	656	120	776	4.522	239	4.761	5.178	359	5.537	6,2
Brescia .....	941	228	1.169	4.219	228	4.447	5.160	456	5.616	5,5
Pavia .....	332	77	409	1.674	146	1.820	2.006	223	2.229	4,4
Cremona .....	286	58	344	1.323	74	1.397	1.609	132	1.741	5,3
Mantova .....	251	64	315	1.388	116	1.504	1.639	180	1.819	4,8
<b>Lombardia .....</b>	<b>7.838</b>	<b>3.315</b>	<b>11.153</b>	<b>29.992</b>	<b>2.706</b>	<b>32.698</b>	<b>37.830</b>	<b>6.021</b>	<b>43.851</b>	<b>4,9</b>
Bolzano-Bozen .....	287	163	450	1.680	313	1.993	1.967	476	2.443	5,7
Trento .....	432	91	523	1.732	216	1.948	2.164	307	2.471	5,6
<b>Trentino-Alto Adige .....</b>	<b>719</b>	<b>254</b>	<b>973</b>	<b>3.412</b>	<b>529</b>	<b>3.941</b>	<b>4.131</b>	<b>783</b>	<b>4.914</b>	<b>5,6</b>
Verona .....	1.194	234	1.428	2.777	127	2.904	3.971	361	4.332	5,6
Vicenza .....	601	124	725	3.323	179	3.502	3.924	303	4.227	5,8
Belluno .....	150	36	186	865	83	948	1.015	119	1.134	5,1
Treviso .....	379	95	474	3.374	245	3.619	3.753	340	4.093	5,7
Venezia .....	1.311	435	1.746	2.328	221	2.549	3.639	656	4.295	5,1
Padova .....	869	268	1.137	3.044	163	3.207	3.913	431	4.344	5,4
Rovigo .....	252	28	280	978	80	1.058	1.230	108	1.338	5,3
<b>Veneto .....</b>	<b>4.756</b>	<b>1.220</b>	<b>5.976</b>	<b>16.689</b>	<b>1.098</b>	<b>17.787</b>	<b>21.445</b>	<b>2.318</b>	<b>23.763</b>	<b>5,5</b>
Pordenone .....	185	49	234	1.029	153	1.182	1.214	202	1.416	5,1
Udine .....	251	148	399	1.827	229	2.056	2.078	377	2.455	4,6
Gorizia .....	132	47	179	351	71	422	483	118	601	4,1
Trieste .....	589	383	972	172	73	245	761	456	1.217	4,3
<b>Friuli-Venezia Giulia .....</b>	<b>1.157</b>	<b>627</b>	<b>1.784</b>	<b>3.379</b>	<b>526</b>	<b>3.905</b>	<b>4.536</b>	<b>1.153</b>	<b>5.689</b>	<b>4,6</b>
Imperia .....	118	60	178	675	216	891	793	276	1.069	4,8
Savona .....	206	100	306	842	149	991	1.048	249	1.297	4,4
Genova .....	2.150	971	3.121	1.333	205	1.538	3.483	1.176	4.659	4,5
La Spezia .....	386	128	514	497	89	586	883	217	1.100	4,6
<b>Liguria .....</b>	<b>2.860</b>	<b>1.259</b>	<b>4.119</b>	<b>3.347</b>	<b>659</b>	<b>4.006</b>	<b>6.207</b>	<b>1.918</b>	<b>8.125</b>	<b>4,5</b>
Piacenza .....	268	78	346	1.017	48	1.065	1.285	126	1.411	5,1
Parma .....	580	185	765	1.010	99	1.109	1.590	284	1.874	4,7
Reggio nell'Emilia .....	320	146	466	1.205	142	1.347	1.525	288	1.813	4,4
Modena .....	555	244	799	1.812	227	2.039	2.367	471	2.838	4,8
Bologna .....	1.113	797	1.910	1.684	311	1.995	2.797	1.108	3.905	4,2
Ferrara .....	423	154	577	948	161	1.109	1.371	315	1.686	4,4
Ravenna .....	427	147	574	790	151	941	1.217	298	1.515	4,2
Forlì .....	324	108	432	2.213	341	2.554	2.537	449	2.986	5,0
<b>Emilia-Romagna .....</b>	<b>4.010</b>	<b>1.859</b>	<b>5.869</b>	<b>10.679</b>	<b>1.480</b>	<b>12.159</b>	<b>14.689</b>	<b>3.339</b>	<b>18.028</b>	<b>4,6</b>
Massa Carrara .....	375	50	425	622	66	688	997	116	1.113	5,5
Lucca .....	359	65	424	1.417	208	1.625	1.776	273	2.049	5,3
Pistoia .....	340	76	416	766	96	862	1.106	172	1.278	4,8
Firenze .....	1.167	721	1.888	3.238	458	3.696	4.405	1.179	5.584	4,6
Livorno .....	557	361	918	522	146	668	1.079	507	1.586	4,6
Pisa .....	439	151	590	1.168	128	1.296	1.607	279	1.886	4,9
Arezzo .....	386	52	438	1.119	76	1.195	1.505	128	1.633	5,2
Siena .....	189	68	257	865	115	980	1.054	183	1.237	4,9
Grosseto .....	161	66	227	694	112	806	855	178	1.033	4,7
<b>Toscana .....</b>	<b>3.973</b>	<b>1.610</b>	<b>5.583</b>	<b>10.411</b>	<b>1.405</b>	<b>11.816</b>	<b>14.384</b>	<b>3.015</b>	<b>17.399</b>	<b>4,9</b>



Segue Tav. 30 — Matrimoni per rito e per comune capoluogo, altri comuni, provincia, regione e quozienti di nuzialità

PROVINCE E REGIONI	CAPOLUOGHI			ALTRI COMUNI			PROVINCE			
	Religiosi	Civili	Totale	Religiosi	Civili	Totale	Religiosi	Civili	Totale	
									N.	Per 1.000 abitanti
Perugia .....	608	88	696	2.445	86	2.531	3.053	174	3.227	5,6
Terni .....	280	90	370	645	44	689	925	134	1.059	4,7
<b>Umbria .....</b>	<b>888</b>	<b>178</b>	<b>1.066</b>	<b>3.090</b>	<b>130</b>	<b>3.220</b>	<b>3.978</b>	<b>308</b>	<b>4.286</b>	<b>5,3</b>
Pesaro e Urbino .....	367	59	426	1.358	100	1.458	1.725	159	1.884	5,7
Ancona .....	430	94	524	1.592	133	1.725	2.022	227	2.249	5,2
Macerata .....	123	21	144	1.453	84	1.537	1.576	105	1.681	5,7
Ascoli Piceno .....	307	26	333	1.335	66	1.401	1.642	92	1.734	4,9
<b>Marche .....</b>	<b>1.227</b>	<b>200</b>	<b>1.427</b>	<b>5.738</b>	<b>383</b>	<b>6.121</b>	<b>6.965</b>	<b>583</b>	<b>7.548</b>	<b>5,4</b>
Viterbo .....	254	38	292	1.154	59	1.213	1.408	97	1.505	5,6
Rieti .....	204	7	211	573	17	590	777	24	801	5,6
Roma .....	10.954	4.047	14.101	4.822	451	5.273	14.876	4.498	19.374	5,3
Latina .....	408	104	512	2.019	188	2.207	2.427	292	2.719	6,3
Frosinone .....	192	21	213	2.625	106	2.731	2.817	127	2.944	6,4
<b>Lazio .....</b>	<b>11.112</b>	<b>4.217</b>	<b>15.329</b>	<b>11.193</b>	<b>821</b>	<b>12.014</b>	<b>22.305</b>	<b>5.038</b>	<b>27.343</b>	<b>5,5</b>
L'Aquila .....	339	28	367	1.406	73	1.479	1.745	101	1.846	6,3
Teramo .....	258	19	277	1.242	50	1.292	1.500	69	1.569	5,8
Pescara .....	601	114	715	849	48	897	1.450	162	1.612	5,6
Chieti .....	296	19	315	1.602	91	1.693	1.898	110	2.008	5,4
<b>Abruzzi .....</b>	<b>1.494</b>	<b>180</b>	<b>1.674</b>	<b>5.099</b>	<b>262</b>	<b>5.361</b>	<b>6.593</b>	<b>442</b>	<b>7.035</b>	<b>5,8</b>
Isernia .....	67	14	81	482	28	510	549	42	591	6,4
Campobasso .....	220	35	255	1.059	54	1.113	1.279	89	1.368	5,8
<b>Molise .....</b>	<b>287</b>	<b>49</b>	<b>336</b>	<b>1.541</b>	<b>82</b>	<b>1.623</b>	<b>1.828</b>	<b>131</b>	<b>1.959</b>	<b>6,0</b>
Caserta .....	454	54	508	4.072	268	4.340	4.526	322	4.848	6,5
Benevento .....	476	70	546	1.294	56	1.350	1.770	126	1.896	6,6
Napoli .....	6.869	3.738	10.607	10.476	1.780	12.256	17.345	5.518	22.863	7,7
Avellino .....	377	66	443	2.125	148	2.273	2.502	214	2.716	6,3
Salerno .....	433	100	533	5.730	310	6.040	6.163	410	6.573	6,5
<b>Campania .....</b>	<b>8.609</b>	<b>4.028</b>	<b>12.637</b>	<b>23.697</b>	<b>2.562</b>	<b>26.259</b>	<b>32.306</b>	<b>6.590</b>	<b>38.896</b>	<b>7,1</b>
Foggia .....	1.095	88	1.183	3.350	147	3.497	4.445	235	4.680	6,9
Bari .....	2.433	262	2.695	7.471	314	7.785	9.904	576	10.480	7,2
Taranto .....	1.410	124	1.534	1.979	70	2.049	3.389	194	3.583	6,3
Brindisi .....	594	69	663	2.088	60	2.148	2.682	129	2.811	7,2
Lecce .....	534	58	592	4.325	113	4.438	4.859	171	5.030	6,6
<b>Puglia .....</b>	<b>6.066</b>	<b>601</b>	<b>6.667</b>	<b>19.213</b>	<b>704</b>	<b>19.917</b>	<b>25.279</b>	<b>1.305</b>	<b>26.584</b>	<b>6,9</b>
Potenza .....	369	39	408	2.124	109	2.233	2.493	148	2.641	6,5
Matera .....	328	27	355	946	29	975	1.274	56	1.330	6,5
<b>Basilicata .....</b>	<b>697</b>	<b>66</b>	<b>763</b>	<b>3.070</b>	<b>138</b>	<b>3.208</b>	<b>3.767</b>	<b>204</b>	<b>3.971</b>	<b>6,5</b>
Cosenza .....	462	55	517	3.840	139	3.979	4.302	194	4.496	6,1
Catanzaro .....	417	89	506	3.857	308	4.165	4.274	397	4.671	6,3
Reggio di Calabria .....	1.057	86	1.143	2.558	134	2.692	3.615	220	3.835	6,7
<b>Calabria .....</b>	<b>1.936</b>	<b>230</b>	<b>2.166</b>	<b>10.255</b>	<b>581</b>	<b>10.836</b>	<b>12.191</b>	<b>811</b>	<b>13.002</b>	<b>6,3</b>
Trapani .....	531	17	548	2.185	62	2.247	2.716	79	2.795	6,7
Palermo .....	5.052	365	5.417	3.116	74	3.190	8.168	439	8.607	7,2
Messina .....	1.535	185	1.720	2.208	167	2.375	3.743	352	4.095	6,1
Agrigento .....	634	13	647	1.829	69	1.898	2.463	82	2.545	5,5
Caltanissetta .....	492	15	507	1.344	53	1.397	1.836	68	1.904	6,7
Enna .....	242	14	256	1.038	31	1.069	1.280	45	1.325	6,9
Catania .....	2.406	344	2.750	4.176	201	4.377	6.582	545	7.127	7,1
Ragusa .....	397	31	428	1.274	80	1.354	1.671	111	1.782	6,5
Siracusa .....	706	92	798	1.690	120	1.810	2.396	212	2.608	6,6
<b>Sicilia .....</b>	<b>11.995</b>	<b>1.076</b>	<b>13.071</b>	<b>18.860</b>	<b>857</b>	<b>19.717</b>	<b>30.855</b>	<b>1.933</b>	<b>32.788</b>	<b>6,7</b>
Sassari .....	611	83	694	1.667	122	1.789	2.278	205	2.483	5,7
Nuoro .....	154	25	179	1.213	85	1.298	1.367	110	1.477	5,4
Oristano .....	188	27	215	703	69	772	1.164	307	1.471	5,6
Cagliari .....	1.244	324	1.568	2.605	337	2.942	3.849	661	4.510	6,2
<b>Sardegna .....</b>	<b>2.197</b>	<b>459</b>	<b>2.656</b>	<b>6.801</b>	<b>838</b>	<b>7.639</b>	<b>9.457</b>	<b>1.119</b>	<b>10.576</b>	<b>5,9</b>
<b>ITALIA .....</b>	<b>77.199</b>	<b>23.240</b>	<b>100.439</b>	<b>199.426</b>	<b>17.088</b>	<b>216.514</b>	<b>276.625</b>	<b>40.328</b>	<b>316.953</b>	<b>5,6</b>

Tav. 31 — Matrimoni per rito e mese di celebrazione - Comuni capoluoghi

COMUNI CAPOLUOGHI	MESE DI CELEBRAZIONE												TOTALE
	Gennaio	Febbraio	Marzo	Aprile	Maggio	Giugno	Luglio	Agosto	Settem- bre	Otto- bre	Novem- bre	Dicem- bre	
TOTALE													
Torino .....	275	253	307	433	531	605	863	210	661	504	156	435	5.233
Vercelli .....	8	8	12	29	20	20	23	15	38	23	14	15	225
Novara .....	13	28	35	34	68	49	38	25	97	50	18	32	487
Cuneo .....	16	15	2	11	33	30	37	23	45	19	8	20	259
Asti .....	16	23	29	43	45	42	47	39	83	27	17	29	440
Alessandria .....	23	10	15	33	26	50	50	36	54	48	13	31	389
Aosta .....	6	11	9	9	23	13	13	12	25	20	5	11	157
Varese .....	23	30	22	35	61	55	45	29	66	52	13	31	462
Como .....	19	26	33	41	75	66	55	29	77	49	20	34	524
Sondrio .....	6	7	3	4	11	9	3	3	18	6	3	10	83
Milano .....	342	463	419	497	877	937	838	234	952	701	333	478	7.071
Bergamo .....	33	50	46	45	104	96	83	58	136	43	26	56	776
Brescia .....	46	61	71	101	172	126	105	55	188	128	40	76	1.169
Pavia .....	17	24	27	33	44	49	32	19	69	46	13	36	409
Cremona .....	18	14	15	22	55	51	22	19	55	37	15	21	344
Mantova .....	23	23	14	29	44	36	19	14	51	32	11	19	315
Bolzano .....	21	26	39	31	75	44	40	27	50	43	28	26	450
Trento .....	15	28	24	49	62	62	37	40	93	51	17	45	523
Verona .....	34	79	68	93	223	180	94	113	258	155	32	99	1.428
Vicenza .....	36	33	33	47	115	83	41	43	154	75	21	44	725
Belluno .....	9	8	14	19	26	20	12	19	15	15	9	20	186
Treviso .....	18	28	22	40	78	63	32	34	77	42	19	21	474
Venezia .....	71	89	84	99	282	198	101	124	351	190	50	107	1.746
Padova .....	59	65	64	74	157	108	96	72	201	101	49	91	1.137
Rovigo .....	15	21	22	16	38	38	10	18	38	35	11	18	280
Pordenone .....	7	13	11	16	23	26	9	16	51	34	13	15	234
Udine .....	16	25	22	39	50	38	29	32	61	36	14	37	399
Gorizia .....	11	13	9	12	13	17	18	12	27	18	11	18	179
Trieste .....	41	45	40	63	99	126	96	113	157	93	41	58	972
Imperia .....	6	9	7	10	29	17	10	29	18	25	9	9	178
Savona .....	14	11	26	15	45	31	20	28	47	35	6	28	306
Genova .....	157	164	179	192	298	434	379	321	346	335	81	235	3.121
La Spezia .....	29	24	32	42	58	66	39	73	30	71	9	41	514
Piacenza .....	17	25	21	26	52	59	22	14	53	19	11	27	346
Parma .....	46	41	37	63	110	82	73	46	117	79	26	45	765
Reggio Emilia .....	28	21	37	45	38	56	41	21	73	47	25	34	466
Modena .....	33	38	59	74	94	105	67	23	127	96	32	51	799
Bologna .....	119	102	93	174	170	264	192	95	268	188	104	141	1.910
Ferrara .....	35	35	41	53	59	79	34	33	84	61	24	39	577
Ravenna .....	26	25	30	54	49	71	30	45	109	61	22	52	574
Forlì .....	20	23	26	54	38	46	33	25	76	51	15	25	432
Massa Carrara .....	20	15	21	43	46	31	21	36	81	59	15	37	425
Lucca .....	18	16	24	26	53	63	37	34	76	37	14	26	424
Pistoia .....	18	14	21	32	31	61	60	42	77	27	11	22	416
Firenze .....	84	102	110	173	136	276	234	121	294	190	62	106	1.888
Livorno .....	43	42	44	105	76	103	81	110	100	102	38	74	918
Pisa .....	30	26	27	41	60	79	63	59	90	45	13	57	590
Arezzo .....	21	20	20	38	44	50	77	35	65	32	16	20	438
Siena .....	8	13	14	16	26	51	22	16	55	16	6	14	257

Segue Tav. 31 — Matrimoni per rito e mese di celebrazione - Comuni capoluoghi

COMUNI CAPOLUOGHI	MESE DI CELEBRAZIONE												TOTALE
	Gennaio	Febbraio	Marzo	Aprile	Maggio	Giugno	Luglio	Agosto	Settem- bre	Otto- bre	Novem- bre	Dicem- bre	
TOTALE													
Grosseto .....	12	9	16	15	32	21	20	19	33	33	1	16	227
Perugia .....	11	21	33	56	71	111	60	98	120	65	21	29	696
Terni .....	15	16	17	34	32	54	45	48	53	37	4	15	370
Pesaro e Urbino .....	19	20	23	45	26	51	36	53	73	49	2	29	426
Ancona .....	21	25	25	55	53	65	43	40	85	61	6	45	524
Macerata .....	8	8	3	16	11	17	13	19	17	15	5	12	144
Ascoli Piceno .....	12	11	8	43	29	41	36	51	51	33	2	16	333
Viterbo .....	12	15	16	32	11	57	35	25	44	19	6	20	292
Rieti .....	10	2	10	18	13	19	26	34	29	31	8	11	211
Roma .....	535	600	750	1.200	1.382	2.030	1.723	997	2.030	1.614	310	930	14.101
Latina .....	28	18	23	56	52	54	29	55	80	68	16	33	512
Frisinone .....	12	9	5	17	19	25	20	19	40	40	3	4	213
L'Aquila .....	15	14	15	29	21	52	44	68	46	38	4	21	367
Teramo .....	14	12	8	37	12	18	29	35	70	21	3	18	277
Pescara .....	25	40	28	59	59	80	59	91	113	88	9	64	715
Chieti .....	7	13	6	20	22	40	40	49	57	32	3	26	315
Isernia .....	5	3	5	3	7	7	10	17	11	4	—	9	81
Campobasso .....	8	11	10	23	19	25	37	47	34	17	3	21	255
Caserta .....	31	16	34	37	43	43	63	30	112	46	25	28	508
Benevento .....	23	27	18	55	36	59	66	75	87	56	11	33	546
Napoli .....	593	536	683	958	687	1.507	1.352	1.027	1.213	1.176	315	560	10.607
Avellino .....	24	23	32	42	32	47	39	78	49	34	7	36	443
Salerno .....	37	38	24	91	46	48	64	55	71	35	2	22	533
Foggia .....	67	51	71	114	99	112	98	186	139	132	16	98	1.183
Bari .....	114	111	118	240	221	326	380	352	355	256	16	206	2.695
Taranto .....	87	52	54	196	68	201	165	198	204	166	11	132	1.534
Brindisi .....	27	31	44	55	53	81	82	75	66	81	4	64	663
Lecce .....	45	47	21	50	38	76	55	67	66	52	17	58	592
Potenza .....	17	15	13	40	22	50	44	74	60	41	2	30	408
Matera .....	10	22	9	27	41	47	37	50	57	36	—	19	355
Cosenza .....	31	20	22	72	5	79	63	48	72	49	3	53	517
Catanzaro .....	19	20	30	41	7	61	42	88	91	62	5	40	506
Reggio Calabria .....	56	45	37	128	26	129	131	226	160	103	14	88	1.143
Trapani .....	23	20	18	62	20	62	93	53	86	55	10	46	548
Palermo .....	216	175	185	559	281	769	877	368	1.043	505	127	312	5.417
Messina .....	71	60	64	169	136	183	237	63	333	213	51	140	1.720
Agrigento .....	34	22	23	62	10	72	143	31	123	52	15	60	647
Caltanissetta .....	27	20	12	54	11	54	101	40	81	43	9	55	507
Enna .....	7	6	5	28	8	23	59	22	53	25	1	19	256
Catania .....	175	141	93	327	132	344	434	79	452	321	19	233	2.750
Ragusa .....	15	17	10	51	25	79	62	29	83	39	2	16	428
Siracusa .....	41	43	32	106	21	91	96	87	148	63	10	60	798
Sassari .....	47	37	25	41	87	81	22	105	86	63	16	84	694
Nuoro .....	7	15	10	14	15	24	17	11	27	10	9	20	179
Oristano .....	10	15	18	15	13	21	18	31	24	19	8	23	215
Cagliari .....	106	83	96	106	175	125	157	174	186	146	48	166	1.568
<b>TOTALE .....</b>	<b>4.738</b>	<b>4.840</b>	<b>5.182</b>	<b>8.771</b>	<b>9.171</b>	<b>12.822</b>	<b>11.725</b>	<b>8.176</b>	<b>14.847</b>	<b>10.393</b>	<b>2.738</b>	<b>7.036</b>	<b>100.439</b>

Segue Tav. 31 — Matrimoni per rito e mese di celebrazione - Comuni capoluoghi

COMUNI CAPOLUOGHI	MESE DI CELEBRAZIONE												TOTALE
	Gennaio	Febbraio	Marzo	Aprile	Maggio	Giugno	Luglio	Agosto	Settem- bre	Otto- bre	Novem- bre	Dicem- bre	
DI CUI RITO RELIGIOSO													
Torino .....	170	158	219	326	403	462	680	138	522	347	85	286	3.796
Vercelli .....	6	7	11	24	13	18	17	11	35	22	11	10	185
Novara .....	8	20	27	29	57	42	25	20	90	42	12	27	399
Cuneo .....	11	9	2	11	28	26	29	18	41	15	5	18	213
Asti .....	8	19	23	40	41	38	45	34	76	26	12	20	382
Alessandria .....	13	6	9	23	19	40	40	25	45	34	8	20	282
Aosta .....	5	7	6	7	17	12	11	11	21	17	2	5	121
Varese .....	15	22	16	26	50	44	34	25	60	40	7	22	361
Como .....	15	22	28	29	61	54	50	22	69	38	14	25	427
Sondrio .....	6	3	2	2	9	9	1	3	18	4	3	7	67
Milano .....	150	299	209	297	631	661	565	126	699	453	142	285	4.517
Bergamo .....	29	40	39	36	95	80	69	49	122	35	18	44	656
Brescia .....	33	44	52	80	154	93	83	49	164	106	25	58	941
Pavia .....	12	18	22	28	35	40	26	14	61	39	10	27	332
Cremona .....	12	12	13	17	49	42	16	15	49	31	10	20	286
Mantova .....	18	19	9	25	33	28	12	7	48	27	11	14	251
Bolzano .....	8	19	22	16	57	26	26	19	38	31	17	8	287
Trento .....	10	21	18	36	58	55	31	33	82	43	14	31	432
Verona .....	25	67	59	72	202	159	73	94	237	118	16	72	1.194
Vicenza .....	24	25	25	33	102	67	32	39	144	63	14	33	601
Belluno .....	7	5	10	15	24	18	10	14	13	11	7	16	150
Treviso .....	14	21	15	30	70	54	23	22	70	31	15	14	379
Venezia .....	49	62	55	75	218	153	66	90	306	147	23	67	1.311
Padova .....	37	42	46	55	132	92	73	52	171	78	29	62	869
Rovigo .....	13	17	21	13	34	36	9	14	36	33	9	17	252
Pordenone .....	4	9	8	11	16	25	9	14	45	26	9	9	185
Udine .....	8	11	9	20	41	26	20	22	44	24	10	16	251
Gorizia .....	8	9	7	9	12	13	11	8	24	14	8	9	132
Trieste .....	20	23	15	28	62	100	59	66	121	59	16	20	589
Imperia .....	3	7	3	8	22	12	5	18	12	18	5	5	118
Savona .....	7	8	15	11	32	20	15	20	38	20	4	16	206
Genova .....	89	97	118	128	224	332	275	237	250	233	32	135	2.150
La Spezia .....	20	15	22	27	52	51	30	56	24	59	3	27	386
Piacenza .....	8	14	10	18	50	50	19	13	45	15	8	18	268
Parma .....	36	24	27	47	90	64	51	31	103	59	17	31	580
Reggio Emilia .....	15	13	24	35	28	39	29	8	59	40	17	13	320
Modena .....	21	22	36	48	70	75	45	12	94	78	20	34	555
Bologna .....	63	51	39	106	98	175	107	55	179	116	49	75	1.113
Ferrara .....	26	21	25	40	47	66	27	21	65	44	15	26	423
Ravenna .....	19	15	20	45	41	52	25	27	89	46	17	31	427
Forlì .....	12	18	19	43	26	38	23	19	59	38	11	18	324
Massa Carrara .....	16	15	16	41	40	31	18	29	71	54	12	32	375
Lucca .....	16	12	17	22	48	54	28	30	70	33	10	19	359
Pistoia .....	14	9	15	23	27	52	45	37	71	23	10	14	340
Firenze .....	45	58	54	120	80	214	141	72	202	123	25	33	1.167
Livorno .....	23	22	25	70	42	65	50	69	72	64	18	37	557
Pisa .....	15	18	16	33	45	66	50	45	77	33	7	34	439
Arezzo .....	17	17	14	33	41	47	75	33	58	24	13	14	386
Siena .....	6	10	11	12	21	48	18	8	31	12	1	11	189

*Segue Tav. 31 — Matrimoni per rito e mese di celebrazione - Comuni capoluoghi*

COMUNI CAPOLUOGHI	MESE DI CELEBRAZIONE												TOTALE
	Gennaio	Febbraio	Marzo	Aprile	Maggio	Giugno	Luglio	Agosto	Settem- bre	Otto- bre	Novem- bre	Dicem- bre	
<b>DI CUI RITO RELIGIOSO</b>													
Grosseto .....	9	6	11	10	24	15	11	17	18	30	1	9	161
Perugia .....	7	14	26	50	61	99	56	90	108	58	17	22	608
Terni .....	8	11	9	23	27	47	31	37	45	32	1	9	280
Pesaro e Urbino .....	13	18	20	41	21	47	33	41	64	44	2	23	367
Ancona .....	18	17	20	44	43	54	35	35	73	54	4	33	430
Macerata .....	6	6	2	15	10	16	12	17	15	14	3	7	123
Ascoli Piceno .....	10	10	6	37	25	39	33	50	49	31	2	15	307
Viterbo .....	9	8	11	30	9	54	32	22	44	16	1	18	254
Rieti .....	10	2	10	16	13	19	26	34	29	29	8	8	204
Roma .....	274	342	459	890	1.058	1.638	1.277	716	1.609	1.156	74	561	10.054
Latina .....	20	15	16	48	43	42	23	45	71	58	4	23	408
Frisinone .....	11	7	4	17	17	23	19	15	34	38	3	4	192
L'Aquila .....	13	10	13	28	21	50	42	64	41	35	3	19	339
Teramo .....	11	12	6	36	10	17	27	35	67	19	3	15	258
Pescara .....	17	30	26	51	50	71	48	80	101	74	1	52	601
Chieti .....	6	13	6	18	20	38	37	48	56	28	1	25	296
Isernia .....	4	3	2	2	5	6	7	16	9	4	—	9	67
Campobasso .....	7	7	8	19	16	22	33	42	32	15	1	18	220
Caserta .....	26	14	30	34	40	38	58	28	101	43	20	22	454
Benevento .....	13	22	12	50	30	57	55	72	79	50	8	28	476
Napoli .....	226	197	307	645	401	1.177	1.004	755	942	833	106	276	6.869
Avellino .....	17	13	25	38	28	40	34	74	46	28	3	31	377
Salerno .....	15	20	14	85	34	41	53	53	66	33	—	19	433
Foggia .....	57	44	59	107	95	102	94	179	130	124	12	92	1.095
Bari .....	94	93	104	216	197	305	350	329	336	233	4	172	2.433
Taranto .....	72	49	38	174	64	191	159	183	189	159	4	128	1.410
Brindisi .....	25	27	41	51	42	74	66	74	63	69	3	59	594
Lecce .....	38	43	17	45	30	70	50	63	62	49	14	53	534
Potenza .....	13	11	9	35	18	45	41	71	56	40	1	29	369
Matera .....	10	17	6	27	39	44	35	47	55	34	—	14	328
Cosenza .....	26	17	16	66	4	71	57	44	67	45	—	49	462
Catanzaro .....	8	16	21	38	3	51	35	76	83	53	2	31	417
Reggio Calabria .....	49	36	29	124	21	118	124	208	153	102	8	85	1.057
Trapani .....	23	19	18	58	20	59	90	53	84	54	10	43	531
Palermo .....	175	148	160	530	249	733	849	337	998	479	109	285	5.052
Messina .....	58	45	58	150	112	169	220	56	317	193	37	120	1.535
Agrigento .....	33	22	22	60	8	71	142	31	122	52	14	57	634
Caltanissetta .....	26	19	12	54	9	52	98	38	79	41	9	55	492
Enna .....	7	5	4	26	7	21	58	21	51	22	1	19	242
Catania .....	143	114	72	287	113	303	394	64	425	281	7	203	2.406
Ragusa .....	11	15	9	50	24	74	59	27	77	36	1	14	397
Siracusa .....	38	32	24	100	15	85	87	73	134	56	7	55	706
Sassari .....	38	33	19	34	74	75	18	100	75	57	14	74	611
Nuoro .....	7	14	9	10	13	20	16	9	24	9	7	16	154
Oristano .....	9	12	15	12	10	19	18	27	24	16	7	19	188
Cagliari .....	84	67	65	78	145	105	124	146	150	123	34	123	1.244
<b>TOTALE .....</b>	<b>3.003</b>	<b>3.197</b>	<b>3.393</b>	<b>6.882</b>	<b>7.165</b>	<b>10.571</b>	<b>9.391</b>	<b>6.536</b>	<b>12.573</b>	<b>8.135</b>	<b>1.427</b>	<b>4.926</b>	<b>77.199</b>

Segue Tav. 32 — Matrimoni per rito di celebrazione, classi di età degli sposi e regioni

LOMBARDIA

CLASSI DI ETÀ DELLO SPOSO	CLASSI DI ETÀ DELLA SPOSA											Totale	
	Fino a 16 anni	17	18-19	20-24	25-29	30-34	35-39	40-44	45-49	50-54	55-59		60 e oltre
<b>TOTALE</b>													
Fino a 16 anni .....	—	—	2	7	2	—	—	—	—	—	1	—	12
17 .....	—	3	11	6	2	—	—	—	—	—	—	—	22
18-19 .....	26	58	253	149	8	1	—	—	—	—	—	—	495
20-24 .....	90	272	3.465	9.616	1.133	62	13	5	1	1	3	7	14.688
25-29 .....	23	57	1.648	11.227	5.060	551	83	16	5	2	1	8	18.681
30-34 .....	4	1	231	1.945	2.216	995	203	55	9	2	—	6	5.667
35-39 .....	1	2	24	266	524	501	253	107	34	10	1	1	1.724
40-44 .....	—	—	9	58	152	248	228	158	64	27	10	7	961
45-49 .....	—	—	4	12	28	82	91	117	86	32	17	6	475
50-54 .....	—	—	2	6	6	25	35	72	98	81	28	20	373
55-59 .....	—	—	1	—	6	18	18	57	59	62	58	25	304
60 ed oltre .....	1	—	—	—	3	8	16	23	42	77	115	184	469
<b>TOTALE .....</b>	<b>145</b>	<b>393</b>	<b>5.650</b>	<b>23.292</b>	<b>9.140</b>	<b>2.491</b>	<b>940</b>	<b>610</b>	<b>398</b>	<b>294</b>	<b>234</b>	<b>264</b>	<b>43.851</b>
<b>RITO RELIGIOSO</b>													
Fino a 16 anni .....	—	—	2	6	2	—	—	—	—	—	—	—	10
17 .....	—	2	8	6	1	—	—	—	—	—	—	—	17
18-19 .....	17	44	210	119	4	—	—	—	—	—	—	—	394
20-24 .....	77	240	3.165	8.889	976	46	7	2	—	—	3	6	13.411
25-29 .....	19	50	1.498	10.392	4.408	414	56	9	3	—	1	7	16.857
30-34 .....	4	—	200	1.743	1.853	743	126	25	3	1	—	5	4.703
35-39 .....	1	2	20	216	407	345	157	51	13	2	—	—	1.214
40-44 .....	—	—	6	33	95	146	140	87	29	6	2	2	546
45-49 .....	—	—	1	8	14	36	41	58	41	13	2	2	216
50-54 .....	—	—	1	3	3	6	7	28	44	45	9	5	151
55-59 .....	—	—	—	—	3	5	3	18	26	25	26	5	111
60 ed oltre .....	1	—	—	—	—	1	4	8	12	25	54	95	200
<b>TOTALE .....</b>	<b>119</b>	<b>338</b>	<b>5.111</b>	<b>21.415</b>	<b>7.766</b>	<b>1.742</b>	<b>541</b>	<b>286</b>	<b>171</b>	<b>117</b>	<b>97</b>	<b>127</b>	<b>37.830</b>
<b>RITO CIVILE</b>													
Fino a 16 anni .....	—	—	—	1	—	—	—	—	—	—	1	—	2
17 .....	—	1	3	—	1	—	—	—	—	—	—	—	5
18-19 .....	9	14	43	30	4	1	—	—	—	—	—	—	101
20-24 .....	13	32	300	727	157	16	6	3	1	1	—	1	1.257
25-29 .....	4	7	150	835	652	137	27	7	2	2	—	1	1.824
30-34 .....	—	1	31	202	363	252	77	30	6	1	—	1	964
35-39 .....	—	—	4	50	117	156	96	56	21	8	1	1	510
40-44 .....	—	—	3	25	57	102	88	71	35	21	8	5	415
45-49 .....	—	—	3	4	14	46	50	59	45	19	15	4	259
50-54 .....	—	—	1	3	3	19	28	44	54	36	19	15	222
55-59 .....	—	—	1	—	3	13	15	39	33	37	32	20	193
60 ed oltre .....	—	—	—	—	3	7	12	15	30	52	61	89	269
<b>TOTALE .....</b>	<b>26</b>	<b>55</b>	<b>539</b>	<b>1.877</b>	<b>1.374</b>	<b>749</b>	<b>398</b>	<b>324</b>	<b>227</b>	<b>177</b>	<b>137</b>	<b>137</b>	<b>6.021</b>

Segue Tav. 32 — Matrimoni per rito di celebrazione, classi di età degli sposi e regioni

TRENTINO-ALTO ADIGE

CLASSI DI ETÀ DELLO SPOSO	CLASSI DI ETÀ DELLA SPOSA												Totale	
	Fino a 16 anni	17	18-19	20-24	25-29	30-34	35-39	40-44	45-49	50-54	55-59	60 e oltre		
<b>TOTALE</b>														
Fino a 16 anni .....	—	—	1	—	—	—	—	—	—	—	—	—	—	1
17 .....	—	—	—	—	1	—	—	—	—	—	—	—	—	1
18-19 .....	1	5	19	8	1	—	1	—	2	—	—	—	—	37
20-24 .....	6	17	318	914	143	8	5	—	1	—	—	—	—	1.412
25-29 .....	4	4	172	1.231	587	73	7	1	—	2	—	1	—	2.082
30-34 .....	—	1	32	293	300	149	26	6	1	—	—	—	—	808
35-39 .....	2	—	3	53	85	78	48	12	—	1	—	—	—	282
40-44 .....	—	—	—	10	27	39	24	18	2	—	—	1	—	121
45-49 .....	—	—	—	3	8	7	12	9	6	2	1	1	—	49
50-54 .....	—	—	—	1	2	1	8	4	8	7	4	—	—	35
55-59 .....	—	—	—	2	—	3	3	7	5	2	9	1	—	32
60 ed oltre .....	—	—	—	—	—	3	2	2	7	10	14	16	—	54
<b>TOTALE .....</b>	<b>13</b>	<b>27</b>	<b>545</b>	<b>2.515</b>	<b>1.154</b>	<b>361</b>	<b>136</b>	<b>59</b>	<b>32</b>	<b>24</b>	<b>28</b>	<b>20</b>	<b>—</b>	<b>4.914</b>
<b>RITO RELIGIOSO</b>														
Fino a 16 anni .....	—	—	1	—	—	—	—	—	—	—	—	—	—	1
17 .....	—	—	—	—	1	—	—	—	—	—	—	—	—	1
18-19 .....	1	1	15	5	—	—	—	—	—	—	—	—	—	22
20-24 .....	1	13	267	773	125	6	4	—	1	—	—	—	—	1.190
25-29 .....	2	2	139	1.086	518	63	4	—	—	1	—	1	—	1.816
30-34 .....	—	1	31	260	270	121	18	5	1	—	—	—	—	707
35-39 .....	—	—	2	43	64	63	37	6	—	—	—	—	—	215
40-44 .....	—	—	—	6	18	30	15	9	2	—	—	—	—	80
45-49 .....	—	—	—	3	7	5	7	5	4	1	—	—	—	32
50-54 .....	—	—	—	—	1	—	5	3	6	5	3	—	—	23
55-59 .....	—	—	—	2	—	1	3	1	2	—	4	—	—	13
60 ed oltre .....	—	—	—	—	—	2	1	1	4	9	6	8	—	31
<b>TOTALE .....</b>	<b>4</b>	<b>17</b>	<b>455</b>	<b>2.178</b>	<b>1.004</b>	<b>291</b>	<b>94</b>	<b>30</b>	<b>20</b>	<b>16</b>	<b>13</b>	<b>9</b>	<b>—</b>	<b>4.131</b>
<b>RITO CIVILE</b>														
Fino a 16 anni .....	—	—	—	—	—	—	—	—	—	—	—	—	—	—
17 .....	—	—	—	—	—	—	—	—	—	—	—	—	—	—
18-19 .....	—	4	4	3	1	—	1	—	2	—	—	—	—	15
20-24 .....	5	4	51	141	18	2	1	—	—	—	—	—	—	222
25-29 .....	2	2	33	145	69	10	3	1	—	1	—	—	—	266
30-34 .....	—	—	1	33	30	28	8	1	—	—	—	—	—	101
35-39 .....	2	—	1	10	21	15	11	6	—	1	—	—	—	67
40-44 .....	—	—	—	4	9	9	9	9	—	—	—	—	1	41
45-49 .....	—	—	—	—	1	2	5	4	2	1	1	1	—	17
50-54 .....	—	—	—	1	1	1	3	1	2	2	1	—	—	12
55-59 .....	—	—	—	—	—	2	—	6	3	2	5	1	—	19
60 ed oltre .....	—	—	—	—	—	1	1	1	3	1	8	8	—	23
<b>TOTALE .....</b>	<b>9</b>	<b>10</b>	<b>90</b>	<b>337</b>	<b>150</b>	<b>70</b>	<b>42</b>	<b>29</b>	<b>12</b>	<b>8</b>	<b>15</b>	<b>11</b>	<b>—</b>	<b>783</b>

## Segue Tav. 32 — Matrimoni per rito di celebrazione, classi di età degli sposi e regioni

## BOLZANO - BOZEN

CLASSI DI ETÀ DELLO SPOSO	CLASSI DI ETÀ DELLA SPOSA											Totale	
	Fino a 16 anni	17	18-19	20-24	25-29	30-34	35-39	40-44	45-49	50-54	55-59		60 e oltre
	<b>TOTALE</b>												
<i>Fino a 16 anni</i> .....	—	—	—	—	—	—	—	—	—	—	—	—	—
17 .....	—	—	—	—	1	—	—	—	—	—	—	—	1
18-19 .....	1	2	8	7	1	—	1	—	—	—	—	—	20
20-24 .....	2	6	155	469	84	2	4	—	1	—	—	—	723
25-29 .....	—	—	69	576	295	41	4	—	—	1	—	1	987
30-34 .....	—	1	12	133	154	76	14	4	1	—	—	—	395
35-39 .....	—	—	2	33	43	45	32	3	—	1	—	—	159
40-44 .....	—	—	—	6	19	23	10	9	—	—	—	—	67
45-49 .....	—	—	—	1	5	4	6	4	3	2	—	1	26
50-54 .....	—	—	—	1	1	1	5	3	5	5	—	—	21
55-59 .....	—	—	—	—	—	2	2	3	3	2	3	1	16
60 ed oltre .....	—	—	—	—	—	2	1	1	5	3	7	9	28
<b>TOTALE</b> .....	<b>3</b>	<b>9</b>	<b>248</b>	<b>1.226</b>	<b>603</b>	<b>196</b>	<b>79</b>	<b>27</b>	<b>18</b>	<b>14</b>	<b>10</b>	<b>12</b>	<b>2.443</b>
	<b>RITO RELIGIOSO</b>												
<i>Fino a 16 anni</i> .....	—	—	—	—	—	—	—	—	—	—	—	—	—
17 .....	—	—	—	—	1	—	—	—	—	—	—	—	1
18-19 .....	1	1	7	4	—	—	—	—	—	—	—	—	13
20-24 .....	1	6	117	376	74	2	3	—	1	—	—	—	580
25-29 .....	—	—	51	481	258	35	2	—	—	1	—	1	829
30-34 .....	—	1	12	115	135	60	9	4	1	—	—	—	337
35-39 .....	—	—	1	26	34	34	22	1	—	—	—	—	118
40-44 .....	—	—	—	5	12	17	4	3	—	—	—	—	41
45-49 .....	—	—	—	1	4	3	4	2	2	1	—	—	17
50-54 .....	—	—	—	—	1	—	3	2	3	3	—	—	12
55-59 .....	—	—	—	—	—	1	2	—	2	—	2	—	7
60 ed oltre .....	—	—	—	—	—	1	—	—	2	3	2	4	12
<b>TOTALE</b> .....	<b>2</b>	<b>8</b>	<b>188</b>	<b>1.008</b>	<b>519</b>	<b>153</b>	<b>49</b>	<b>12</b>	<b>11</b>	<b>8</b>	<b>4</b>	<b>5</b>	<b>1.967</b>
	<b>RITO CIVILE</b>												
<i>Fino a 16 anni</i> .....	—	—	—	—	—	—	—	—	—	—	—	—	—
17 .....	—	—	—	—	—	—	—	—	—	—	—	—	—
18-19 .....	—	1	1	3	1	—	1	—	—	—	—	—	7
20-24 .....	1	—	38	93	10	—	1	—	—	—	—	—	143
25-29 .....	—	—	18	95	37	6	2	—	—	—	—	—	158
30-34 .....	—	—	—	18	19	16	5	—	—	—	—	—	58
35-39 .....	—	—	1	7	9	11	10	2	—	1	—	—	41
40-44 .....	—	—	—	1	7	6	6	6	—	—	—	—	26
45-49 .....	—	—	—	—	1	1	2	2	1	1	—	1	9
50-54 .....	—	—	—	1	—	1	2	1	2	2	—	—	9
55-59 .....	—	—	—	—	—	1	—	3	1	2	1	1	9
60 ed oltre .....	—	—	—	—	—	1	1	1	3	—	5	5	16
<b>TOTALE</b> .....	<b>1</b>	<b>1</b>	<b>58</b>	<b>218</b>	<b>84</b>	<b>43</b>	<b>30</b>	<b>15</b>	<b>7</b>	<b>6</b>	<b>6</b>	<b>7</b>	<b>476</b>



## Segue Tav. 32 — Matrimoni per rito di celebrazione, classi di età degli sposi e regioni

## TRENTO

CLASSI DI ETÀ DELLO SPOSO	CLASSI DI ETÀ DELLA SPOSA												Totale
	Fino a 16 anni	17	18-19	20-24	25-29	30-34	35-39	40-44	45-49	50-54	55-59	60 e oltre	
	<b>TOTALE</b>												
Fino a 16 anni .....	—	—	1	—	—	—	—	—	—	—	—	—	1
17 .....	—	—	—	—	—	—	—	—	—	—	—	—	—
18-19 .....	—	3	11	1	—	—	—	—	2	—	—	—	17
20-24 .....	4	11	163	445	59	6	1	—	—	—	—	—	689
25-29 .....	4	4	103	655	292	32	3	1	—	1	—	—	1.095
30-34 .....	—	—	20	160	146	73	12	2	—	—	—	—	413
35-39 .....	2	—	1	20	42	33	16	9	—	—	—	—	123
40-44 .....	—	—	—	4	8	16	14	9	2	—	—	1	54
45-49 .....	—	—	—	2	3	3	6	5	3	—	1	—	23
50-54 .....	—	—	—	—	1	—	3	1	3	2	4	—	14
55-59 .....	—	—	—	2	—	1	1	4	2	—	6	—	16
60 ed oltre .....	—	—	—	—	—	1	1	1	2	7	7	7	26
<b>TOTALE .....</b>	<b>10</b>	<b>18</b>	<b>299</b>	<b>1.289</b>	<b>551</b>	<b>165</b>	<b>57</b>	<b>32</b>	<b>14</b>	<b>10</b>	<b>18</b>	<b>8</b>	<b>2.471</b>
	<b>RITO RELIGIOSO</b>												
Fino a 16 anni .....	—	—	1	—	—	—	—	—	—	—	—	—	1
17 .....	—	—	—	—	—	—	—	—	—	—	—	—	—
18-19 .....	—	—	8	1	—	—	—	—	—	—	—	—	9
20-24 .....	—	7	150	397	51	4	1	—	—	—	—	—	610
25-29 .....	2	2	88	605	260	28	2	—	—	—	—	—	987
30-34 .....	—	—	19	145	135	61	9	1	—	—	—	—	370
35-39 .....	—	—	1	17	30	29	15	5	—	—	—	—	97
40-44 .....	—	—	—	1	6	13	11	6	2	—	—	—	39
45-49 .....	—	—	—	2	3	2	3	3	2	—	—	—	15
50-54 .....	—	—	—	—	—	—	2	1	3	2	3	—	11
55-59 .....	—	—	—	2	—	—	1	1	—	—	2	—	6
60 ed oltre .....	—	—	—	—	—	1	1	1	2	6	4	4	19
<b>TOTALE .....</b>	<b>2</b>	<b>9</b>	<b>267</b>	<b>1.170</b>	<b>485</b>	<b>138</b>	<b>45</b>	<b>18</b>	<b>9</b>	<b>8</b>	<b>9</b>	<b>4</b>	<b>2.164</b>
	<b>RITO CIVILE</b>												
Fino a 16 anni .....	—	—	—	—	—	—	—	—	—	—	—	—	—
17 .....	—	—	—	—	—	—	—	—	—	—	—	—	—
18-19 .....	—	3	3	—	—	—	—	—	2	—	—	—	8
20-24 .....	4	4	13	48	8	2	—	—	—	—	—	—	79
25-29 .....	2	2	15	50	32	4	1	1	—	1	—	—	108
30-34 .....	—	—	1	15	11	12	3	1	—	—	—	—	43
35-39 .....	2	—	—	3	12	4	1	4	—	—	—	—	26
40-44 .....	—	—	—	3	2	3	3	3	—	—	—	1	15
45-49 .....	—	—	—	—	—	1	3	2	1	—	1	—	8
50-54 .....	—	—	—	—	1	—	1	—	—	—	1	—	3
55-59 .....	—	—	—	—	—	1	—	3	2	—	4	—	10
60 ed oltre .....	—	—	—	—	—	—	—	—	—	1	3	3	7
<b>TOTALE .....</b>	<b>8</b>	<b>9</b>	<b>32</b>	<b>119</b>	<b>66</b>	<b>27</b>	<b>12</b>	<b>14</b>	<b>5</b>	<b>2</b>	<b>9</b>	<b>4</b>	<b>307</b>

Segue Tav. 32 — Matrimoni per rito di celebrazione, classi di età degli sposi e regioni

VENETO

CLASSI DI ETÀ DELLO SPOSO	CLASSI DI ETÀ DELLA SPOSA											Totale	
	Fino a 16 anni	17	18-19	20-24	25-29	30-34	35-39	40-44	45-49	50-54	55-59		60 e oltre
	<b>TOTALE</b>												
Fino a 16 anni .....	—	—	1	3	—	1	—	1	—	—	—	—	6
17 .....	4	4	5	3	—	1	—	—	—	—	—	—	17
18-19 .....	39	37	138	59	4	2	—	—	—	—	—	—	279
20-24 .....	113	219	2.175	5.901	523	34	2	1	2	—	—	—	8.973
25-29 .....	13	29	894	6.307	2.523	252	27	9	1	1	—	1	10.057
30-34 .....	2	6	109	982	1.125	384	87	11	4	—	—	—	2.710
35-39 .....	—	—	14	118	217	228	131	30	11	2	2	1	754
40-44 .....	—	—	3	27	51	86	92	58	19	4	2	1	343
45-49 .....	—	—	2	7	12	35	29	42	32	9	2	2	172
50-54 .....	—	—	1	2	5	15	19	26	40	17	16	2	143
55-59 .....	—	—	—	3	—	5	9	12	22	30	20	3	104
60 ed oltre .....	1	—	3	2	3	7	7	19	18	32	50	63	205
<b>TOTALE .....</b>	<b>172</b>	<b>295</b>	<b>3.345</b>	<b>13.414</b>	<b>4.463</b>	<b>1.050</b>	<b>403</b>	<b>209</b>	<b>149</b>	<b>95</b>	<b>92</b>	<b>76</b>	<b>23.763</b>
	<b>RITO RELIGIOSO</b>												
Fino a 16 anni .....	—	—	1	3	—	1	—	1	—	—	—	—	6
17 .....	2	3	4	3	—	—	—	—	—	—	—	—	12
18-19 .....	30	35	117	43	3	2	—	—	—	—	—	—	230
20-24 .....	95	204	2.017	5.599	458	28	2	1	2	—	—	3	8.409
25-29 .....	9	26	828	5.954	2.235	204	14	7	—	1	—	—	9.278
30-34 .....	2	5	95	876	986	307	66	3	2	—	—	—	2.342
35-39 .....	—	—	10	98	174	169	94	15	9	2	—	1	572
40-44 .....	—	—	3	23	41	67	65	38	14	3	1	—	255
45-49 .....	—	—	1	5	8	22	16	31	19	4	—	—	106
50-54 .....	—	—	—	1	1	7	9	18	21	12	8	—	77
55-59 .....	—	—	—	3	—	2	4	6	11	17	13	—	56
60 ed oltre .....	1	—	2	—	3	3	3	11	7	15	27	30	102
<b>TOTALE .....</b>	<b>139</b>	<b>273</b>	<b>3.078</b>	<b>12.608</b>	<b>3.909</b>	<b>812</b>	<b>273</b>	<b>131</b>	<b>85</b>	<b>54</b>	<b>49</b>	<b>34</b>	<b>21.445</b>
	<b>RITO CIVILE</b>												
Fino a 16 anni .....	—	—	—	—	—	—	—	—	—	—	—	—	—
17 .....	2	1	1	—	—	1	—	—	—	—	—	—	5
18-19 .....	9	2	21	16	1	—	—	—	—	—	—	—	49
20-24 .....	18	15	158	302	65	6	—	—	—	—	—	—	564
25-29 .....	4	3	66	353	288	48	13	2	1	—	—	1	779
30-34 .....	—	1	14	106	139	77	21	8	2	—	—	—	368
35-39 .....	—	—	4	20	43	59	37	15	2	—	2	—	182
40-44 .....	—	—	—	4	10	19	27	20	5	1	1	1	88
45-49 .....	—	—	1	2	4	13	13	11	13	5	2	2	66
50-54 .....	—	—	1	1	4	8	10	8	19	5	8	2	66
55-59 .....	—	—	—	—	—	3	5	6	11	13	7	3	48
60 ed oltre .....	—	—	1	2	—	4	4	8	11	17	23	33	103
<b>TOTALE .....</b>	<b>33</b>	<b>22</b>	<b>267</b>	<b>806</b>	<b>554</b>	<b>238</b>	<b>130</b>	<b>78</b>	<b>64</b>	<b>41</b>	<b>43</b>	<b>42</b>	<b>2.318</b>

Segue Tav. 32 — Matrimoni per rito di celebrazione, classi di età degli sposi e regioni

FRIULI-VENEZIA GIULIA

CLASSI DI ETÀ DELLO SPOSO	CLASSI DI ETÀ DELLA SPOSA												Totale
	Fino a 16 anni	17	18-19	20-24	25-29	30-34	35-39	40-44	45-49	50-54	55-59	60 e oltre	
<b>TOTALE</b>													
Fino a 16 anni .....	—	—	—	1	—	—	—	—	—	—	—	—	1
17 .....	1	1	2	—	—	—	—	—	—	—	—	—	4
18-19 .....	8	10	39	21	4	—	—	—	—	—	—	1	83
20-24 .....	13	74	473	1.131	112	12	5	1	1	—	—	—	1.822
25-29 .....	5	9	204	1.403	621	78	11	3	—	1	—	2	2.337
30-34 .....	—	3	29	259	338	147	32	7	1	—	—	—	816
35-39 .....	—	1	4	43	79	75	35	20	4	1	1	—	263
40-44 .....	—	—	—	6	32	32	37	14	5	1	1	—	128
45-49 .....	—	—	—	2	10	5	19	16	11	4	5	1	73
50-54 .....	—	—	—	2	—	3	9	16	7	15	3	1	56
55-59 .....	—	—	—	1	1	1	4	4	14	9	8	1	43
60 ed oltre .....	—	—	—	1	1	1	2	3	5	7	18	25	63
<b>TOTALE .....</b>	<b>27</b>	<b>98</b>	<b>751</b>	<b>2.870</b>	<b>1.198</b>	<b>354</b>	<b>154</b>	<b>84</b>	<b>48</b>	<b>38</b>	<b>36</b>	<b>31</b>	<b>5.689</b>
<b>RITO RELIGIOSO</b>													
Fino a 16 anni .....	—	—	—	1	—	—	—	—	—	—	—	—	1
17 .....	1	—	2	—	—	—	—	—	—	—	—	—	3
18-19 .....	7	9	27	15	3	—	—	—	—	—	—	1	62
20-24 .....	9	67	390	995	92	8	1	—	—	—	—	—	1.562
25-29 .....	5	7	171	1.237	489	57	5	1	—	1	—	2	1.975
30-34 .....	—	2	18	221	273	98	21	1	—	—	—	—	634
35-39 .....	—	1	3	31	48	42	19	7	1	1	—	—	153
40-44 .....	—	—	—	2	20	17	19	2	2	1	—	—	63
45-49 .....	—	—	—	2	3	2	8	10	6	1	3	—	35
50-54 .....	—	—	—	1	—	—	2	6	2	3	—	—	14
55-59 .....	—	—	—	—	—	—	2	1	5	2	2	—	12
60 ed oltre .....	—	—	—	—	—	1	—	—	—	3	6	12	22
<b>TOTALE .....</b>	<b>22</b>	<b>86</b>	<b>611</b>	<b>2.505</b>	<b>928</b>	<b>225</b>	<b>77</b>	<b>28</b>	<b>16</b>	<b>12</b>	<b>11</b>	<b>15</b>	<b>4.536</b>
<b>RITO CIVILE</b>													
Fino a 16 anni .....	—	—	—	—	—	—	—	—	—	—	—	—	—
17 .....	—	1	—	—	—	—	—	—	—	—	—	—	1
18-19 .....	1	1	12	6	1	—	—	—	—	—	—	—	21
20-24 .....	4	7	83	136	20	4	4	1	1	—	—	—	260
25-29 .....	—	2	33	166	132	21	6	2	—	—	—	—	362
30-34 .....	—	1	11	38	65	49	11	6	1	—	—	—	182
35-39 .....	—	—	1	12	31	33	16	13	3	—	1	—	110
40-44 .....	—	—	—	4	12	15	18	12	3	—	1	—	65
45-49 .....	—	—	—	—	7	3	11	6	5	3	2	1	38
50-54 .....	—	—	—	1	—	3	7	10	5	12	3	1	42
55-59 .....	—	—	—	1	1	1	2	3	9	7	6	1	31
60 ed oltre .....	—	—	—	1	1	—	2	3	5	4	12	13	41
<b>TOTALE .....</b>	<b>5</b>	<b>12</b>	<b>140</b>	<b>365</b>	<b>270</b>	<b>129</b>	<b>77</b>	<b>56</b>	<b>32</b>	<b>26</b>	<b>25</b>	<b>16</b>	<b>1.153</b>

## Segue Tav. 32 — Matrimoni per rito di celebrazione, classi di età degli sposi e regioni

## LIGURIA

CLASSI DI ETÀ DELLO SPOSO	CLASSI DI ETÀ DELLA SPOSA												Totale
	Fino a 16 anni	17	18-19	20-24	25-29	30-34	35-39	40-44	45-49	50-54	55-59	60 e oltre	
	<b>TOTALE</b>												
Fino a 16 anni .....	—	—	—	—	—	—	—	1	—	—	—	—	1
17 .....	—	—	3	—	—	—	—	—	—	—	—	—	3
18-19 .....	12	16	45	34	—	—	—	1	—	—	—	1	109
20-24 .....	29	56	501	1.410	221	19	6	4	1	1	—	1	2.249
25-29 .....	10	17	315	1.753	1.042	149	17	5	—	1	1	—	3.310
30-34 .....	2	2	42	360	528	208	52	14	8	1	—	3	1.220
35-39 .....	—	—	7	74	121	123	62	24	11	—	—	—	422
40-44 .....	—	—	3	22	36	46	54	29	13	8	4	1	216
45-49 .....	—	—	—	10	16	16	25	35	19	18	7	—	146
50-54 .....	—	1	—	5	4	9	16	30	21	24	11	5	126
55-59 .....	—	—	—	3	2	6	10	14	12	28	22	12	109
60 ed oltre .....	—	—	3	8	5	5	7	9	16	28	44	89	214
<b>TOTALE .....</b>	<b>53</b>	<b>92</b>	<b>919</b>	<b>3.679</b>	<b>1.975</b>	<b>581</b>	<b>249</b>	<b>166</b>	<b>101</b>	<b>109</b>	<b>89</b>	<b>112</b>	<b>8.125</b>
	<b>RITO RELIGIOSO</b>												
Fino a 16 anni .....	—	—	—	—	—	—	—	—	—	—	—	—	—
17 .....	—	—	1	—	—	—	—	—	—	—	—	—	1
18-19 .....	12	12	25	25	—	—	—	—	—	—	—	1	75
20-24 .....	22	41	411	1.191	158	15	3	2	—	1	—	1	1.845
25-29 .....	8	13	255	1.527	873	107	7	3	—	—	1	—	2.794
30-34 .....	2	1	28	277	414	148	32	4	2	1	—	1	910
35-39 .....	—	—	5	48	75	82	39	10	4	—	—	—	263
40-44 .....	—	—	2	11	22	22	28	14	7	1	1	—	108
45-49 .....	—	—	—	7	7	4	8	14	9	4	—	—	53
50-54 .....	—	1	—	2	2	5	3	14	11	9	3	2	52
55-59 .....	—	—	—	1	1	2	1	4	2	11	8	3	33
60 ed oltre .....	—	—	2	6	2	2	3	2	5	8	14	29	73
<b>TOTALE .....</b>	<b>44</b>	<b>68</b>	<b>729</b>	<b>3.095</b>	<b>1.554</b>	<b>387</b>	<b>124</b>	<b>67</b>	<b>40</b>	<b>35</b>	<b>27</b>	<b>37</b>	<b>6.207</b>
	<b>RITO CIVILE</b>												
Fino a 16 anni .....	—	—	—	—	—	—	—	1	—	—	—	—	1
17 .....	—	—	2	—	—	—	—	—	—	—	—	—	2
18-19 .....	—	4	20	9	—	—	—	1	—	—	—	—	34
20-24 .....	7	15	90	219	63	4	3	2	1	—	—	—	404
25-29 .....	2	4	60	226	169	42	10	2	—	1	—	—	516
30-34 .....	—	1	14	83	114	60	20	10	6	—	—	2	310
35-39 .....	—	—	2	26	46	41	23	14	7	—	—	—	159
40-44 .....	—	—	1	11	14	24	26	15	6	7	3	1	108
45-49 .....	—	—	—	3	9	12	17	21	10	14	7	—	93
50-54 .....	—	—	—	3	2	4	13	16	10	15	8	3	74
55-59 .....	—	—	—	2	1	4	9	10	10	17	14	9	76
60 ed oltre .....	—	—	1	2	3	3	4	7	11	20	30	60	141
<b>TOTALE .....</b>	<b>9</b>	<b>24</b>	<b>190</b>	<b>584</b>	<b>421</b>	<b>194</b>	<b>125</b>	<b>99</b>	<b>61</b>	<b>74</b>	<b>62</b>	<b>75</b>	<b>1.918</b>

Segue Tav. 32 — Matrimoni per rito di celebrazione, classi di età degli sposi e regioni

## EMILIA-ROMAGNA

CLASSI DI ETÀ DELLO SPOSO	CLASSI DI ETÀ DELLA SPOSA												Totale
	Fino a 16 anni	17	18-19	20-24	25-29	30-34	35-39	40-44	45-49	50-54	55-59	60 e oltre	
<b>TOTALE</b>													
Fino a 16 anni .....	—	—	—	3	—	—	—	—	—	—	—	—	3
17 .....	1	2	1	3	1	—	—	—	—	—	—	—	8
18-19 .....	25	48	216	95	6	—	—	—	—	—	—	—	390
20-24 .....	75	164	1.907	3.755	390	35	3	1	—	1	—	5	6.336
25-29 .....	13	21	571	3.879	2.282	234	29	7	1	—	1	7	7.045
30-34 .....	—	1	80	669	1.099	480	82	18	4	—	—	4	2.437
35-39 .....	—	1	15	102	212	209	118	54	17	2	2	1	733
40-44 .....	—	—	8	28	62	77	77	63	26	11	4	—	356
45-49 .....	—	—	—	5	17	37	37	48	43	14	5	3	209
50-54 .....	—	—	1	3	3	16	18	23	34	32	19	3	152
55-59 .....	—	—	—	1	1	5	5	19	22	21	34	6	114
60 ed oltre .....	—	—	3	5	5	1	5	7	16	32	53	118	245
<b>TOTALE .....</b>	<b>114</b>	<b>237</b>	<b>2.802</b>	<b>8.548</b>	<b>4.078</b>	<b>1.094</b>	<b>374</b>	<b>240</b>	<b>163</b>	<b>113</b>	<b>118</b>	<b>147</b>	<b>18.028</b>
<b>RITO RELIGIOSO</b>													
Fino a 16 anni .....	—	—	—	3	—	—	—	—	—	—	—	—	3
17 .....	1	2	1	3	1	—	—	—	—	—	—	—	8
18-19 .....	19	39	176	75	2	—	—	—	—	—	—	—	311
20-24 .....	67	145	1.616	3.326	317	24	2	1	—	—	—	4	5.502
25-29 .....	13	19	496	3.383	1.860	176	18	4	1	—	1	6	5.977
30-34 .....	—	1	64	571	874	345	52	11	2	—	—	2	1.922
35-39 .....	—	1	11	77	148	129	71	31	9	1	2	—	480
40-44 .....	—	—	5	20	32	43	46	40	11	3	2	—	202
45-49 .....	—	—	—	2	8	13	22	30	28	5	2	1	111
50-54 .....	—	—	—	1	1	5	10	5	16	12	5	1	56
55-59 .....	—	—	—	1	—	3	1	4	7	6	8	1	31
60 ed oltre .....	—	—	2	3	3	—	1	2	5	14	14	42	86
<b>TOTALE .....</b>	<b>100</b>	<b>207</b>	<b>2.371</b>	<b>7.465</b>	<b>3.246</b>	<b>738</b>	<b>223</b>	<b>128</b>	<b>79</b>	<b>41</b>	<b>34</b>	<b>57</b>	<b>14.689</b>
<b>RITO CIVILE</b>													
Fino a 16 anni .....	—	—	—	—	—	—	—	—	—	—	—	—	—
17 .....	—	—	—	—	—	—	—	—	—	—	—	—	—
18-19 .....	6	9	40	20	4	—	—	—	—	—	—	—	79
20-24 .....	8	19	291	429	73	11	1	—	—	1	—	1	834
25-29 .....	—	2	75	496	422	58	11	3	—	—	—	1	1.068
30-34 .....	—	—	16	98	225	135	30	7	2	—	—	2	515
35-39 .....	—	—	4	25	64	80	47	23	8	1	—	1	253
40-44 .....	—	—	3	8	30	34	31	23	15	8	2	—	154
45-49 .....	—	—	—	3	9	24	15	18	15	9	3	2	98
50-54 .....	—	—	1	2	2	11	8	18	18	20	14	2	96
55-59 .....	—	—	—	—	1	2	4	15	15	15	26	5	83
60 ed oltre .....	—	—	1	2	2	1	4	5	11	18	39	76	159
<b>TOTALE .....</b>	<b>14</b>	<b>30</b>	<b>431</b>	<b>1.083</b>	<b>832</b>	<b>356</b>	<b>151</b>	<b>112</b>	<b>84</b>	<b>72</b>	<b>84</b>	<b>90</b>	<b>3.339</b>

## Segue Tav. 32 — Matrimoni per rito di celebrazione, classi di età degli sposi e regioni

## TOSCANA

CLASSI DI ETÀ DELLO SPOSO	CLASSI DI ETÀ DELLA SPOSA											Totale	
	Fino a 16 anni	17	18-19	20-24	25-29	30-34	35-39	40-44	45-49	50-54	55-59		60 e oltre
<b>TOTALE</b>													
Fino a 16 anni .....	2	1	3	2	—	—	—	—	—	—	—	—	8
17 .....	3	7	8	1	1	—	—	—	—	—	—	—	20
18-19 .....	62	75	155	77	7	1	—	—	1	—	—	2	380
20-24 .....	123	187	1.374	3.580	469	47	6	2	3	1	3	3	5.798
25-29 .....	22	44	529	4.123	2.271	229	35	3	4	1	1	11	7.273
30-34 .....	1	5	77	655	917	445	78	23	6	—	2	4	2.213
35-39 .....	—	1	12	89	205	183	107	42	5	4	1	—	649
40-44 .....	—	—	4	16	43	82	78	58	16	12	2	1	312
45-49 .....	—	—	—	9	16	28	34	42	38	10	6	3	186
50-54 .....	—	—	1	5	8	9	21	28	38	22	12	9	153
55-59 .....	—	1	—	4	3	5	5	18	32	31	34	12	145
60 ed oltre .....	—	—	3	10	4	9	4	6	14	33	63	116	262
<b>TOTALE .....</b>	<b>213</b>	<b>321</b>	<b>2.166</b>	<b>8.571</b>	<b>3.944</b>	<b>1.038</b>	<b>368</b>	<b>222</b>	<b>157</b>	<b>114</b>	<b>124</b>	<b>161</b>	<b>17.399</b>
<b>RITO RELIGIOSO</b>													
Fino a 16 anni .....	2	1	1	1	—	—	—	—	—	—	—	—	5
17 .....	1	6	4	—	—	—	—	—	—	—	—	—	11
18-19 .....	51	63	125	54	5	1	—	—	—	—	—	1	300
20-24 .....	105	158	1.212	3.199	397	34	5	1	—	1	1	2	5.115
25-29 .....	17	38	469	3.644	1.857	171	23	1	2	1	1	9	6.233
30-34 .....	1	4	60	553	713	338	54	14	3	—	—	2	1.742
35-39 .....	—	1	8	62	146	131	75	24	3	1	—	—	451
40-44 .....	—	—	2	10	29	42	43	37	6	5	1	—	175
45-49 .....	—	—	—	3	6	13	15	24	22	5	1	1	90
50-54 .....	—	—	1	3	2	4	8	14	21	13	5	3	74
55-59 .....	—	1	—	2	2	2	2	9	15	16	12	4	65
60 ed oltre .....	—	—	3	7	3	2	—	—	6	12	27	63	123
<b>TOTALE .....</b>	<b>177</b>	<b>272</b>	<b>1.885</b>	<b>7.538</b>	<b>3.160</b>	<b>738</b>	<b>225</b>	<b>124</b>	<b>78</b>	<b>54</b>	<b>48</b>	<b>85</b>	<b>14.384</b>
<b>RITO CIVILE</b>													
Fino a 16 anni .....	—	—	2	1	—	—	—	—	—	—	—	—	3
17 .....	2	1	4	1	1	—	—	—	—	—	—	—	9
18-19 .....	11	12	30	23	2	—	—	—	1	—	—	1	80
20-24 .....	18	29	162	381	72	13	1	1	3	—	2	1	683
25-29 .....	5	6	60	479	414	58	12	2	2	—	—	2	1.040
30-34 .....	—	1	17	102	204	107	24	9	3	—	2	2	471
35-39 .....	—	—	4	27	59	52	32	18	2	3	1	—	198
40-44 .....	—	—	2	6	14	40	35	21	10	7	1	1	137
45-49 .....	—	—	—	6	10	15	19	18	16	5	5	2	96
50-54 .....	—	—	—	2	6	5	13	14	17	9	7	6	79
55-59 .....	—	—	—	2	1	3	3	9	17	15	22	8	80
60 ed oltre .....	—	—	—	3	1	7	4	6	8	21	36	53	139
<b>TOTALE .....</b>	<b>36</b>	<b>49</b>	<b>281</b>	<b>1.033</b>	<b>784</b>	<b>300</b>	<b>143</b>	<b>98</b>	<b>79</b>	<b>60</b>	<b>76</b>	<b>76</b>	<b>3.015</b>

## Segue Tav. 32 — Matrimoni per rito di celebrazione, classi di età degli sposi e regioni

## UMBRIA

CLASSI DI ETÀ DELLO SPOSO	CLASSI DI ETÀ DELLA SPOSA												Totale	
	Fino a 16 anni	17	18-19	20-24	25-29	30-34	35-39	40-44	45-49	50-54	55-59	60 e oltre		
<b>TOTALE</b>														
Fino a 16 anni .....	—	—	—	2	—	—	—	—	—	—	—	—	—	2
17 .....	2	—	1	—	—	—	—	—	—	—	—	—	—	3
18-19 .....	3	6	22	10	1	—	—	—	—	—	—	—	—	42
20-24 .....	17	31	322	787	78	6	—	2	—	1	—	—	—	1.244
25-29 .....	6	17	184	1.145	551	64	8	2	1	—	1	—	—	1.979
30-34 .....	4	1	31	241	260	111	16	10	—	—	—	—	—	674
35-39 .....	1	—	4	18	46	41	27	8	3	—	—	—	—	148
40-44 .....	—	—	—	6	12	15	17	10	4	1	—	—	—	65
45-49 .....	—	—	—	—	4	6	6	16	2	4	—	—	—	38
50-54 .....	—	—	—	—	1	—	3	8	7	1	1	—	—	21
55-59 .....	—	—	—	—	2	1	1	5	3	6	12	3	—	33
60 ed oltre .....	—	—	—	—	1	2	1	1	3	7	5	17	—	37
<b>TOTALE .....</b>	<b>33</b>	<b>55</b>	<b>564</b>	<b>2.209</b>	<b>956</b>	<b>246</b>	<b>79</b>	<b>62</b>	<b>23</b>	<b>20</b>	<b>19</b>	<b>20</b>	<b>—</b>	<b>4.286</b>
<b>RITO RELIGIOSO</b>														
Fino a 16 anni .....	—	—	—	2	—	—	—	—	—	—	—	—	—	2
17 .....	2	—	1	—	—	—	—	—	—	—	—	—	—	3
18-19 .....	3	6	19	10	1	—	—	—	—	—	—	—	—	39
20-24 .....	17	30	300	746	72	6	—	2	—	1	—	—	—	1.174
25-29 .....	6	17	176	1.094	513	59	7	2	—	—	1	—	—	1.875
30-34 .....	4	1	26	233	228	100	13	8	—	—	—	—	—	613
35-39 .....	1	—	4	14	44	39	25	7	2	—	—	—	—	136
40-44 .....	—	—	—	3	10	12	16	10	4	1	—	—	—	56
45-49 .....	—	—	—	—	1	2	5	12	2	2	—	—	—	24
50-54 .....	—	—	—	—	1	—	1	6	7	1	—	—	—	16
55-59 .....	—	—	—	—	2	—	1	2	3	4	7	1	—	20
60 ed oltre .....	—	—	—	—	1	—	—	1	2	3	5	8	—	20
<b>TOTALE .....</b>	<b>33</b>	<b>54</b>	<b>526</b>	<b>2.102</b>	<b>873</b>	<b>218</b>	<b>68</b>	<b>50</b>	<b>20</b>	<b>12</b>	<b>13</b>	<b>9</b>	<b>—</b>	<b>3.978</b>
<b>RITO CIVILE</b>														
Fino a 16 anni .....	—	—	—	—	—	—	—	—	—	—	—	—	—	—
17 .....	—	—	—	—	—	—	—	—	—	—	—	—	—	—
18-19 .....	—	—	3	—	—	—	—	—	—	—	—	—	—	3
20-24 .....	—	1	22	41	6	—	—	—	—	—	—	—	—	70
25-29 .....	—	—	8	51	38	5	1	—	1	—	—	—	—	104
30-34 .....	—	—	5	8	32	11	3	2	—	—	—	—	—	61
35-39 .....	—	—	—	4	2	2	2	1	1	—	—	—	—	12
40-44 .....	—	—	—	3	2	3	1	—	—	—	—	—	—	9
45-49 .....	—	—	—	—	3	4	1	4	—	2	—	—	—	14
50-54 .....	—	—	—	—	—	—	2	2	—	—	1	—	—	5
55-59 .....	—	—	—	—	—	1	—	3	—	2	5	2	—	13
60 ed oltre .....	—	—	—	—	—	2	1	—	1	4	—	9	—	17
<b>TOTALE .....</b>	<b>—</b>	<b>1</b>	<b>38</b>	<b>107</b>	<b>83</b>	<b>28</b>	<b>11</b>	<b>12</b>	<b>3</b>	<b>8</b>	<b>6</b>	<b>11</b>	<b>—</b>	<b>308</b>

## Segue Tav. 32 — Matrimoni per rito di celebrazione, classi di età degli sposi e regioni

## MARCHE

CLASSI DI ETÀ DELLO SPOSO	CLASSI DI ETÀ DELLA SPOSA												Totale	
	Fino a 16 anni	17	18-19	20-24	25-29	30-34	35-39	40-44	45-49	50-54	55-59	60 e oltre		
	<b>TOTALE</b>													
Fino a 16 anni .....	—	—	1	—	—	—	—	—	—	—	—	—	—	1
17 .....	2	3	1	1	—	—	—	—	—	—	—	—	—	7
18-19 .....	21	15	37	20	2	1	—	—	—	—	—	—	—	96
20-24 .....	29	65	513	1.240	151	12	1	—	—	—	—	—	—	2.011
25-29 .....	6	13	286	2.357	974	87	10	2	—	—	—	—	—	3.735
30-34 .....	—	1	32	426	466	146	16	5	—	—	—	—	—	1.092
35-39 .....	—	—	2	45	77	65	31	9	1	—	—	—	—	230
40-44 .....	—	—	—	8	23	39	26	28	8	2	—	—	—	134
45-49 .....	—	—	1	—	7	15	12	15	15	5	3	—	—	73
50-54 .....	—	—	—	—	3	2	7	10	11	7	4	—	—	44
55-59 .....	—	—	—	1	—	1	5	3	10	11	7	4	—	42
60 ed oltre .....	—	—	—	—	—	—	4	4	2	10	24	39	—	83
<b>TOTALE .....</b>	<b>58</b>	<b>97</b>	<b>873</b>	<b>4.098</b>	<b>1.703</b>	<b>368</b>	<b>112</b>	<b>76</b>	<b>47</b>	<b>35</b>	<b>38</b>	<b>43</b>	<b>—</b>	<b>7.548</b>
	<b>RITO RELIGIOSO</b>													
Fino a 16 anni .....	—	—	1	—	—	—	—	—	—	—	—	—	—	1
17 .....	2	2	1	1	—	—	—	—	—	—	—	—	—	6
18-19 .....	16	15	35	17	2	1	—	—	—	—	—	—	—	86
20-24 .....	27	60	482	1.174	136	9	1	—	—	—	—	—	—	1.889
25-29 .....	5	11	275	2.270	890	69	7	1	—	—	—	—	—	3.528
30-34 .....	—	1	30	401	423	128	11	3	—	—	—	—	—	997
35-39 .....	—	—	2	39	66	55	28	6	1	—	—	—	—	197
40-44 .....	—	—	—	6	19	30	20	25	6	—	—	—	—	106
45-49 .....	—	—	1	—	5	13	9	11	10	3	1	—	—	53
50-54 .....	—	—	—	—	1	2	5	5	8	4	4	—	—	29
55-59 .....	—	—	—	1	—	1	2	2	6	10	2	2	—	26
60 ed oltre .....	—	—	—	—	—	—	3	—	—	7	13	24	—	47
<b>TOTALE .....</b>	<b>50</b>	<b>89</b>	<b>827</b>	<b>3.909</b>	<b>1.542</b>	<b>308</b>	<b>86</b>	<b>53</b>	<b>31</b>	<b>24</b>	<b>20</b>	<b>28</b>	<b>—</b>	<b>6.965</b>
	<b>RITO CIVILE</b>													
Fino a 16 anni .....	—	—	—	—	—	—	—	—	—	—	—	—	—	—
17 .....	—	1	—	—	—	—	—	—	—	—	—	—	—	1
18-19 .....	5	—	2	3	—	—	—	—	—	—	—	—	—	10
20-24 .....	2	5	31	66	15	3	—	—	—	—	—	—	—	122
25-29 .....	1	2	11	87	84	18	3	1	—	—	—	—	—	207
30-34 .....	—	—	2	25	43	18	5	2	—	—	—	—	—	95
35-39 .....	—	—	—	6	11	10	3	3	—	—	—	—	—	33
40-44 .....	—	—	—	2	4	9	6	3	2	2	—	—	—	28
45-49 .....	—	—	—	—	2	2	3	4	5	2	2	—	—	20
50-54 .....	—	—	—	—	2	—	2	5	3	3	—	—	—	15
55-59 .....	—	—	—	—	—	—	3	1	4	1	5	2	—	16
60 ed oltre .....	—	—	—	—	—	—	1	4	2	3	11	15	—	36
<b>TOTALE .....</b>	<b>8</b>	<b>8</b>	<b>46</b>	<b>189</b>	<b>181</b>	<b>60</b>	<b>26</b>	<b>23</b>	<b>16</b>	<b>11</b>	<b>18</b>	<b>17</b>	<b>—</b>	<b>583</b>



Segue Tav. 32 — Matrimoni per rito di celebrazione, classi di età degli sposi e regioni

## LAZIO

CLASSI DI ETÀ DELLO SPOSO	CLASSI DI ETÀ DELLA SPOSA												Totale
	Fino a 16 anni	17	18-19	20-24	25-29	30-34	35-39	40-44	45-49	50-54	55-59	60 e oltre	
	<b>TOTALE</b>												
Fino a 16 anni .....	—	—	—	1	—	—	—	1	—	—	—	—	2
17 .....	1	3	5	3	—	—	—	—	—	—	—	—	12
18-19 .....	28	26	175	75	6	2	—	—	—	—	—	—	312
20-24 .....	87	175	2.232	5.051	641	66	13	3	3	—	—	2	8.274
25-29 .....	22	50	1.371	6.711	3.454	381	48	13	1	1	3	—	12.055
30-34 .....	—	6	147	1.210	1.548	708	116	17	13	1	—	1	3.767
35-39 .....	—	—	16	158	332	340	145	69	7	5	1	—	1.073
40-44 .....	—	1	4	36	87	166	162	93	26	8	4	1	588
45-49 .....	—	1	3	10	42	60	72	77	64	18	2	2	351
50-54 .....	—	—	1	3	9	25	43	60	51	42	14	11	259
55-59 .....	—	—	1	1	2	18	23	41	48	45	33	18	230
60 ed oltre .....	—	—	—	2	10	6	15	18	49	73	96	151	420
<b>TOTALE .....</b>	<b>136</b>	<b>262</b>	<b>3.955</b>	<b>13.261</b>	<b>6.131</b>	<b>1.772</b>	<b>637</b>	<b>392</b>	<b>262</b>	<b>193</b>	<b>154</b>	<b>186</b>	<b>27.343</b>
	<b>RITO RELIGIOSO</b>												
Fino a 16 anni .....	—	—	—	1	—	—	—	—	—	—	—	—	1
17 .....	1	3	5	3	—	—	—	—	—	—	—	—	12
18-19 .....	26	24	127	53	5	1	—	—	—	—	—	—	236
20-24 .....	77	151	1.945	4.445	502	45	5	2	2	—	1	2	7.177
25-29 .....	20	43	1.231	6.013	2.850	274	29	4	—	—	2	—	10.466
30-34 .....	—	5	121	1.042	1.253	484	49	6	3	—	—	1	2.964
35-39 .....	—	—	11	126	226	226	72	34	4	3	1	—	703
40-44 .....	—	1	4	17	46	88	71	45	10	2	1	1	286
45-49 .....	—	1	1	6	19	30	27	39	23	5	2	—	153
50-54 .....	—	—	1	—	—	4	16	22	20	20	2	1	86
55-59 .....	—	—	1	1	—	3	5	19	16	13	12	6	76
60 ed oltre .....	—	—	—	1	2	1	2	4	11	27	27	70	145
<b>TOTALE .....</b>	<b>124</b>	<b>228</b>	<b>3.447</b>	<b>11.708</b>	<b>4.903</b>	<b>1.156</b>	<b>276</b>	<b>175</b>	<b>89</b>	<b>70</b>	<b>48</b>	<b>81</b>	<b>22.305</b>
	<b>RITO CIVILE</b>												
Fino a 16 anni .....	—	—	—	—	—	—	—	1	—	—	—	—	1
17 .....	—	—	—	—	—	—	—	—	—	—	—	—	—
18-19 .....	2	2	48	22	1	1	—	—	—	—	—	—	76
20-24 .....	10	24	287	606	139	21	8	1	1	—	—	—	1.097
25-29 .....	2	7	140	698	604	107	19	9	1	1	1	—	1.589
30-34 .....	—	1	26	168	295	224	67	11	10	1	—	—	803
35-39 .....	—	—	5	32	106	114	73	35	3	2	—	—	370
40-44 .....	—	—	—	19	41	78	91	48	16	6	3	—	302
45-49 .....	—	—	2	4	23	30	45	38	41	13	—	2	198
50-54 .....	—	—	—	3	9	21	27	38	31	22	12	10	173
55-59 .....	—	—	—	—	2	15	18	22	32	32	21	12	154
60 ed oltre .....	—	—	—	1	8	5	13	14	38	46	69	81	275
<b>TOTALE .....</b>	<b>14</b>	<b>34</b>	<b>508</b>	<b>1.553</b>	<b>1.228</b>	<b>616</b>	<b>361</b>	<b>217</b>	<b>173</b>	<b>123</b>	<b>106</b>	<b>105</b>	<b>5.038</b>

Segue Tav. 32 — Matrimoni per rito di celebrazione, classi di età degli sposi e regioni

ABRUZZI

CLASSI DI ETÀ DELLO SPOSO	CLASSI DI ETÀ DELLA SPOSA												Totale
	Fino a 16 anni	17	18-19	20-24	25-29	30-34	35-39	40-44	45-49	50-54	55-59	60 e oltre	
	<b>TOTALE</b>												
Fino a 16 anni .....	1	—	2	1	—	—	—	—	—	—	—	—	4
17 .....	3	—	—	2	—	—	—	—	—	—	—	—	5
18-19 .....	13	15	33	21	2	—	—	—	—	—	—	1	85
20-24 .....	52	95	590	1.150	133	14	4	—	1	—	1	3	2.043
25-29 .....	20	25	465	1.866	748	81	6	1	2	—	—	3	3.217
30-34 .....	2	3	75	420	410	147	29	—	1	—	—	—	1.087
35-39 .....	—	—	5	53	79	68	22	9	1	—	—	—	237
40-44 .....	—	—	2	4	19	33	26	15	4	—	—	—	103
45-49 .....	—	—	1	3	3	10	14	23	9	4	—	—	67
50-54 .....	—	—	—	1	1	5	6	16	9	10	3	2	53
55-59 .....	—	1	1	—	—	—	2	6	8	5	3	3	29
60 ed oltre .....	—	1	—	—	—	3	2	4	12	12	27	44	105
<b>TOTALE .....</b>	<b>91</b>	<b>140</b>	<b>1.174</b>	<b>3.521</b>	<b>1.395</b>	<b>361</b>	<b>111</b>	<b>74</b>	<b>47</b>	<b>31</b>	<b>34</b>	<b>56</b>	<b>7.035</b>
	<b>RITO RELIGIOSO</b>												
Fino a 16 anni .....	1	—	2	1	—	—	—	—	—	—	—	—	4
17 .....	3	—	—	2	—	—	—	—	—	—	—	—	5
18-19 .....	12	15	31	18	2	—	—	—	—	—	—	1	79
20-24 .....	49	91	554	1.108	123	13	3	—	1	—	1	3	1.946
25-29 .....	19	24	455	1.804	693	73	5	—	2	—	—	3	3.078
30-34 .....	2	3	72	395	388	133	24	—	—	—	—	—	1.017
35-39 .....	—	—	5	47	75	58	19	7	1	—	—	—	212
40-44 .....	—	—	2	4	18	29	19	10	4	—	—	—	86
45-49 .....	—	—	1	2	1	7	11	18	6	2	—	—	48
50-54 .....	—	—	—	1	1	4	5	8	5	8	2	1	35
55-59 .....	—	1	1	—	—	—	1	4	7	4	—	2	20
60 ed oltre .....	—	1	—	—	—	1	—	2	5	9	15	30	63
<b>TOTALE .....</b>	<b>86</b>	<b>135</b>	<b>1.123</b>	<b>3.382</b>	<b>1.301</b>	<b>318</b>	<b>87</b>	<b>49</b>	<b>31</b>	<b>23</b>	<b>18</b>	<b>40</b>	<b>5.593</b>
	<b>RITO CIVILE</b>												
Fino a 16 anni .....	—	—	—	—	—	—	—	—	—	—	—	—	—
17 .....	—	—	—	—	—	—	—	—	—	—	—	—	—
18-19 .....	1	—	2	3	—	—	—	—	—	—	—	—	6
20-24 .....	3	4	36	42	10	1	1	—	—	—	—	—	97
25-29 .....	1	1	10	62	55	8	1	1	—	—	—	—	139
30-34 .....	—	—	3	25	22	14	5	—	1	—	—	—	70
35-39 .....	—	—	—	6	4	10	3	2	—	—	—	—	25
40-44 .....	—	—	—	—	1	4	7	5	—	—	—	—	17
45-49 .....	—	—	—	1	2	3	3	5	3	2	—	—	19
50-54 .....	—	—	—	—	—	1	1	8	4	2	1	1	18
55-59 .....	—	—	—	—	—	—	1	2	1	1	3	1	9
60 ed oltre .....	—	—	—	—	—	2	2	2	7	3	12	14	42
<b>TOTALE .....</b>	<b>5</b>	<b>5</b>	<b>51</b>	<b>139</b>	<b>94</b>	<b>43</b>	<b>24</b>	<b>25</b>	<b>16</b>	<b>8</b>	<b>16</b>	<b>16</b>	<b>442</b>

## Segue Tav. 32 — Matrimoni per rito di celebrazione, classi di età degli sposi e regioni

## MOLISE

CLASSI DI ETÀ DELLO SPOSO	CLASSI DI ETÀ DELLA SPOSA												Totale	
	Fino a 16 anni	17	18-19	20-24	25-29	30-34	35-39	40-44	45-49	50-54	55-59	60 e oltre		
	<b>TOTALE</b>													
Fino a 16 anni .....	—	—	—	—	—	—	—	—	—	—	—	—	—	—
17 .....	1	—	—	—	—	—	—	—	—	—	—	—	—	1
18-19 .....	4	1	11	5	1	—	—	—	—	—	—	—	—	22
20-24 .....	24	22	199	326	38	2	—	1	—	—	—	—	2	614
25-29 .....	5	11	133	438	214	17	3	—	—	—	—	—	—	821
30-34 .....	2	1	18	119	134	40	5	2	—	—	—	—	1	322
35-39 .....	—	—	2	13	22	26	8	2	—	—	—	—	—	73
40-44 .....	—	—	—	3	14	7	4	3	4	—	—	—	—	35
45-49 .....	—	—	—	2	3	5	2	7	3	—	—	—	—	22
50-54 .....	—	—	—	1	1	1	1	—	5	1	—	—	—	10
55-59 .....	—	—	1	1	1	2	—	—	4	3	1	—	1	14
60 ed oltre .....	—	—	—	—	—	1	—	1	4	3	4	—	12	25
<b>TOTALE .....</b>	<b>36</b>	<b>35</b>	<b>364</b>	<b>908</b>	<b>428</b>	<b>101</b>	<b>23</b>	<b>16</b>	<b>20</b>	<b>7</b>	<b>5</b>	<b>16</b>	<b>1.959</b>	
	<b>RITO RELIGIOSO</b>													
Fino a 16 anni .....	—	—	—	—	—	—	—	—	—	—	—	—	—	—
17 .....	1	—	—	—	—	—	—	—	—	—	—	—	—	1
18-19 .....	4	1	9	4	1	—	—	—	—	—	—	—	—	19
20-24 .....	23	20	192	308	35	1	—	1	—	—	—	—	2	582
25-29 .....	5	11	129	424	200	16	3	—	—	—	—	—	—	788
30-34 .....	2	1	17	112	124	36	4	1	—	—	—	—	1	298
35-39 .....	—	—	2	13	19	22	7	1	—	—	—	—	—	64
40-44 .....	—	—	—	3	12	6	3	2	1	—	—	—	—	27
45-49 .....	—	—	—	1	3	5	2	5	1	—	—	—	—	17
50-54 .....	—	—	—	1	1	—	1	—	5	—	—	—	—	8
55-59 .....	—	—	1	—	1	1	—	—	4	2	1	—	—	10
60 ed oltre .....	—	—	—	—	—	1	—	1	—	2	1	—	9	14
<b>TOTALE .....</b>	<b>35</b>	<b>33</b>	<b>350</b>	<b>866</b>	<b>396</b>	<b>88</b>	<b>20</b>	<b>11</b>	<b>11</b>	<b>4</b>	<b>2</b>	<b>12</b>	<b>1.828</b>	
	<b>RITO CIVILE</b>													
Fino a 16 anni .....	—	—	—	—	—	—	—	—	—	—	—	—	—	—
17 .....	—	—	—	—	—	—	—	—	—	—	—	—	—	—
18-19 .....	—	—	2	1	—	—	—	—	—	—	—	—	—	3
20-24 .....	1	2	7	18	3	1	—	—	—	—	—	—	—	32
25-29 .....	—	—	4	14	14	1	—	—	—	—	—	—	—	33
30-34 .....	—	—	1	7	10	4	1	1	—	—	—	—	—	24
35-39 .....	—	—	—	—	3	4	1	1	—	—	—	—	—	9
40-44 .....	—	—	—	—	2	1	1	1	3	—	—	—	—	8
45-49 .....	—	—	—	1	—	—	—	2	2	—	—	—	—	5
50-54 .....	—	—	—	—	—	1	—	—	—	1	—	—	—	2
55-59 .....	—	—	—	1	—	1	—	—	—	1	—	—	1	4
60 ed oltre .....	—	—	—	—	—	—	—	—	4	1	3	—	3	11
<b>TOTALE .....</b>	<b>1</b>	<b>2</b>	<b>14</b>	<b>42</b>	<b>32</b>	<b>13</b>	<b>3</b>	<b>5</b>	<b>9</b>	<b>3</b>	<b>3</b>	<b>4</b>	<b>131</b>	

Segue Tav. 32 — Matrimoni per rito di celebrazione, classi di età degli sposi e regioni

CAMPANIA

CLASSI DI ETÀ DELLO SPOSO	CLASSI DI ETÀ DELLA SPOSA											Totale	
	Fino a 16 anni	17	18-19	20-24	25-29	30-34	35-39	40-44	45-49	50-54	55-59		60 e oltre
<b>TOTALE</b>													
Fino a 16 anni .....	7	4	6	2	—	—	—	—	—	—	—	—	19
17 .....	18	20	17	12	1	—	—	—	—	—	—	—	68
18-19 .....	213	183	371	176	20	4	—	—	—	1	—	1	969
20-24 .....	593	701	4.125	6.575	717	71	16	3	1	1	—	3	12.806
25-29 .....	115	185	2.323	9.126	4.068	477	57	7	2	3	3	2	16.368
30-34 .....	12	21	293	1.925	2.265	787	125	17	7	—	—	—	5.452
35-39 .....	1	6	23	224	437	397	142	45	6	6	—	—	1.287
40-44 .....	—	—	4	46	98	183	155	87	26	7	1	1	608
45-49 .....	—	—	5	16	27	74	110	97	48	16	4	—	397
50-54 .....	1	—	—	6	11	29	45	77	62	32	6	5	274
55-59 .....	—	—	—	3	8	14	20	37	51	52	29	20	234
60 ed oltre .....	2	1	3	17	11	5	15	38	37	77	80	128	414
<b>TOTALE .....</b>	<b>962</b>	<b>1.121</b>	<b>7.170</b>	<b>18.128</b>	<b>7.663</b>	<b>2.041</b>	<b>685</b>	<b>406</b>	<b>240</b>	<b>195</b>	<b>123</b>	<b>160</b>	<b>38.896</b>
<b>RITO RELIGIOSO</b>													
Fino a 16 anni .....	6	4	5	2	—	—	—	—	—	—	—	—	17
17 .....	18	18	16	9	1	—	—	—	—	—	—	—	62
18-19 .....	199	165	272	130	16	2	—	—	—	—	—	—	784
20-24 .....	550	647	3.374	5.296	574	51	9	3	1	1	—	2	10.508
25-29 .....	105	169	1.996	7.726	3.411	388	43	4	2	2	2	2	13.850
30-34 .....	11	21	253	1.695	1.959	670	97	13	4	—	—	—	4.723
35-39 .....	1	6	20	196	382	319	109	32	3	1	—	—	1.069
40-44 .....	—	—	3	37	78	146	120	65	16	1	—	1	467
45-49 .....	—	—	3	13	21	58	81	64	35	6	1	—	282
50-54 .....	—	—	—	3	6	17	35	53	40	20	2	2	178
55-59 .....	—	—	—	2	7	9	12	21	37	27	19	7	141
60 ed oltre .....	1	1	2	13	6	4	8	24	20	40	48	58	225
<b>TOTALE .....</b>	<b>691</b>	<b>1.031</b>	<b>5.944</b>	<b>15.122</b>	<b>6.461</b>	<b>1.664</b>	<b>514</b>	<b>279</b>	<b>158</b>	<b>98</b>	<b>72</b>	<b>72</b>	<b>32.306</b>
<b>RITO CIVILE</b>													
Fino a 16 anni .....	1	—	1	—	—	—	—	—	—	—	—	—	2
17 .....	—	2	1	3	—	—	—	—	—	—	—	—	6
18-19 .....	14	18	99	46	4	2	—	—	—	1	—	1	185
20-24 .....	43	54	751	1.279	143	20	7	—	—	—	—	1	2.298
25-29 .....	10	16	327	1.400	657	89	14	3	—	1	1	—	2.518
30-34 .....	1	—	40	230	306	117	28	4	3	—	—	—	729
35-39 .....	—	—	3	28	55	78	33	13	3	5	—	—	218
40-44 .....	—	—	1	9	20	37	35	22	10	6	1	—	141
45-49 .....	—	—	2	3	6	16	29	33	13	10	3	—	115
50-54 .....	1	—	—	3	5	12	10	24	22	12	4	3	96
55-59 .....	—	—	—	1	1	5	8	16	14	25	10	13	93
60 ed oltre .....	1	—	1	4	5	1	7	14	17	37	32	70	189
<b>TOTALE .....</b>	<b>71</b>	<b>90</b>	<b>1.226</b>	<b>3.066</b>	<b>1.202</b>	<b>377</b>	<b>171</b>	<b>129</b>	<b>82</b>	<b>97</b>	<b>51</b>	<b>88</b>	<b>6.590</b>

Segue Tav. 32 — Matrimoni per rito di celebrazione, classi di età degli sposi e regioni

PUGLIA

CLASSI DI ETÀ DELLO SPOSO	CLASSI DI ETÀ DELLA SPOSA												Totale	
	Fino a 16 anni	17	18-19	20-24	25-29	30-34	35-39	40-44	45-49	50-54	55-59	60 e oltre		
	<b>TOTALE</b>													
Fino a 16 anni .....	1	—	4	—	—	—	—	—	—	—	—	—	—	5
17 .....	15	8	5	4	1	—	—	—	—	1	—	—	—	34
18-19 .....	126	125	337	136	8	2	1	—	—	—	—	—	—	735
20-24 .....	416	443	3.437	4.899	524	56	6	1	1	1	—	1	—	9.785
25-29 .....	56	104	1.515	5.959	2.670	273	39	4	—	—	1	—	1	10.622
30-34 .....	3	8	145	1.082	1.334	536	85	7	—	1	—	—	—	3.201
35-39 .....	1	—	17	129	299	298	120	23	4	1	—	—	—	892
40-44 .....	1	—	2	19	66	146	114	58	16	2	—	—	2	426
45-49 .....	—	—	—	11	12	43	72	63	35	7	—	—	—	243
50-54 .....	—	—	—	5	4	15	36	59	43	20	6	2	—	190
55-59 .....	—	—	1	1	6	6	19	32	39	26	26	9	—	165
60 ed oltre .....	—	—	4	3	7	4	6	20	38	44	52	108	—	286
<b>TOTALE .....</b>	<b>619</b>	<b>688</b>	<b>5.467</b>	<b>12.248</b>	<b>4.931</b>	<b>1.379</b>	<b>498</b>	<b>267</b>	<b>176</b>	<b>103</b>	<b>85</b>	<b>123</b>	<b>—</b>	<b>26.584</b>
	<b>RITO RELIGIOSO</b>													
Fino a 16 anni .....	1	—	3	—	—	—	—	—	—	—	—	—	—	4
17 .....	14	8	4	4	1	—	—	—	—	1	—	—	—	32
18-19 .....	119	117	314	126	7	1	1	—	—	—	—	—	—	685
20-24 .....	409	426	3.329	4.748	497	52	5	—	1	1	—	1	—	9.469
25-29 .....	56	103	1.475	5.806	2.536	260	36	3	—	—	1	—	1	10.277
30-34 .....	3	8	137	1.049	1.251	500	77	7	—	1	—	—	—	3.033
35-39 .....	1	—	14	117	275	268	102	21	2	—	—	—	—	800
40-44 .....	1	—	2	12	52	129	90	46	12	—	—	—	1	345
45-49 .....	—	—	—	7	9	36	56	52	27	2	—	—	—	189
50-54 .....	—	—	—	5	3	10	25	45	31	16	2	1	—	138
55-59 .....	—	—	1	1	3	1	14	24	29	20	15	6	—	114
60 ed oltre .....	—	—	4	3	6	4	3	13	27	25	34	74	—	193
<b>TOTALE .....</b>	<b>604</b>	<b>662</b>	<b>5.283</b>	<b>11.878</b>	<b>4.640</b>	<b>1.261</b>	<b>409</b>	<b>211</b>	<b>129</b>	<b>66</b>	<b>52</b>	<b>84</b>	<b>—</b>	<b>25.279</b>
	<b>RITO CIVILE</b>													
Fino a 16 anni .....	—	—	1	—	—	—	—	—	—	—	—	—	—	1
17 .....	1	—	1	—	—	—	—	—	—	—	—	—	—	2
18-19 .....	7	8	23	10	1	1	—	—	—	—	—	—	—	50
20-24 .....	7	17	108	151	27	4	1	1	—	—	—	—	—	316
25-29 .....	—	1	40	153	134	13	3	1	—	—	—	—	—	345
30-34 .....	—	—	8	33	83	36	8	—	—	—	—	—	—	168
35-39 .....	—	—	3	12	24	30	18	2	2	1	—	—	—	92
40-44 .....	—	—	—	7	14	17	24	12	4	2	—	1	—	81
45-49 .....	—	—	—	4	3	7	16	11	8	5	—	—	—	54
50-54 .....	—	—	—	—	1	5	11	14	12	4	4	1	—	52
55-59 .....	—	—	—	—	3	5	5	8	10	6	11	3	—	51
60 ed oltre .....	—	—	—	—	1	—	3	7	11	19	18	34	—	93
<b>TOTALE .....</b>	<b>15</b>	<b>26</b>	<b>184</b>	<b>370</b>	<b>291</b>	<b>118</b>	<b>89</b>	<b>56</b>	<b>47</b>	<b>37</b>	<b>33</b>	<b>39</b>	<b>—</b>	<b>1.305</b>

Segue Tav. 32 — Matrimoni per rito di celebrazione, classi di età degli sposi e regioni

BASILICATA

CLASSI DI ETÀ DELLO SPOSO	CLASSI DI ETÀ DELLA SPOSA												Totale
	Fino a 16 anni	17	18-19	20-24	25-29	30-34	35-39	40-44	45-49	50-54	55-59	60 e oltre	
<b>TOTALE</b>													
Fino a 16 anni .....	—	—	1	—	—	—	—	—	—	—	—	—	1
17 .....	—	—	1	—	—	—	—	—	—	—	—	—	1
18-19 .....	7	9	22	9	—	1	—	—	—	—	—	—	48
20-24 .....	34	33	443	668	67	8	2	—	—	—	—	2	1.257
25-29 .....	13	19	345	1012	356	36	4	—	—	—	—	1	1.786
30-34 .....	—	4	29	245	211	85	7	—	—	—	—	2	583
35-39 .....	—	—	4	25	45	37	17	3	1	—	—	—	132
40-44 .....	—	—	1	5	7	18	10	4	2	1	—	—	48
45-49 .....	—	—	—	1	5	8	10	4	1	3	—	—	32
50-54 .....	—	—	—	—	—	4	5	4	11	—	—	3	27
55-59 .....	—	—	—	—	1	1	1	6	5	3	2	3	22
60 ed oltre .....	—	—	—	1	1	—	—	2	4	7	6	13	34
<b>TOTALE .....</b>	<b>54</b>	<b>65</b>	<b>846</b>	<b>1.966</b>	<b>693</b>	<b>198</b>	<b>56</b>	<b>23</b>	<b>24</b>	<b>14</b>	<b>8</b>	<b>24</b>	<b>3.971</b>
<b>RITO RELIGIOSO</b>													
Fino a 16 anni .....	—	—	1	—	—	—	—	—	—	—	—	—	1
17 .....	—	—	1	—	—	—	—	—	—	—	—	—	1
18-19 .....	7	7	19	8	—	1	—	—	—	—	—	—	42
20-24 .....	31	29	427	644	63	6	2	—	—	—	—	2	1.204
25-29 .....	10	18	336	976	327	31	2	—	—	—	—	1	1.701
30-34 .....	—	4	28	242	204	81	6	—	—	—	—	2	567
35-39 .....	—	—	3	23	39	35	17	3	—	—	—	—	20
40-44 .....	—	—	1	4	7	16	10	4	1	1	—	—	44
45-49 .....	—	—	—	1	5	7	9	3	1	3	—	—	29
50-54 .....	—	—	—	—	—	3	5	4	8	—	—	1	21
55-59 .....	—	—	—	—	1	1	1	3	1	2	1	2	12
60 ed oltre .....	—	—	—	1	1	—	—	2	4	5	3	9	25
<b>TOTALE .....</b>	<b>48</b>	<b>58</b>	<b>816</b>	<b>1.899</b>	<b>647</b>	<b>181</b>	<b>52</b>	<b>19</b>	<b>15</b>	<b>11</b>	<b>4</b>	<b>17</b>	<b>3.767</b>
<b>RITO CIVILE</b>													
Fino a 16 anni .....	—	—	—	—	—	—	—	—	—	—	—	—	—
17 .....	—	—	—	—	—	—	—	—	—	—	—	—	—
18-19 .....	—	2	3	1	—	—	—	—	—	—	—	—	6
20-24 .....	3	4	16	24	4	2	—	—	—	—	—	—	53
25-29 .....	3	1	9	36	29	5	2	—	—	—	—	—	85
30-34 .....	—	—	1	3	7	4	1	—	—	—	—	—	16
35-39 .....	—	—	1	2	6	2	—	—	1	—	—	—	12
40-44 .....	—	—	—	1	—	2	—	—	1	—	—	—	4
45-49 .....	—	—	—	—	—	1	1	1	—	—	—	—	3
50-54 .....	—	—	—	—	—	1	—	—	3	—	—	2	6
55-59 .....	—	—	—	—	—	—	—	3	4	1	1	1	10
60 ed oltre .....	—	—	—	—	—	—	—	—	—	2	3	4	9
<b>TOTALE .....</b>	<b>6</b>	<b>7</b>	<b>30</b>	<b>67</b>	<b>46</b>	<b>17</b>	<b>4</b>	<b>4</b>	<b>9</b>	<b>3</b>	<b>4</b>	<b>7</b>	<b>204</b>

## Segue Tav. 32 — Matrimoni per rito di celebrazione, classi di età degli sposi e regioni

## CALABRIA

CLASSI DI ETÀ DELLO SPOSO	CLASSI DI ETÀ DELLA SPOSA												Totale
	Fino a 16 anni	17	18-19	20-24	25-29	30-34	35-39	40-44	45-49	50-54	55-59	60 e oltre	
<b>TOTALE</b>													
Fino a 16 anni .....	—	3	1	—	—	—	—	—	—	—	—	—	4
17 .....	5	2	1	1	—	—	—	—	—	—	—	—	9
18-19 .....	48	34	100	36	3	—	1	—	—	—	—	—	222
20-24 .....	246	279	1.679	1.840	177	16	3	—	—	—	—	—	4.241
25-29 .....	99	134	1.389	2.696	930	109	13	—	2	—	—	1	5.373
30-34 .....	12	28	244	803	632	207	24	2	1	1	—	1	1.955
35-39 .....	2	1	23	130	148	137	43	7	6	1	—	—	498
40-44 .....	—	1	3	22	69	86	46	21	3	2	—	—	253
45-49 .....	—	—	1	8	16	29	38	23	16	3	2	—	136
50-54 .....	—	—	—	—	5	4	22	18	20	6	2	2	79
55-59 .....	—	—	—	—	—	5	5	12	21	19	3	2	67
60 ed oltre .....	—	—	1	5	3	3	—	11	25	19	36	62	165
<b>TOTALE .....</b>	<b>412</b>	<b>482</b>	<b>3.442</b>	<b>5.541</b>	<b>1.983</b>	<b>596</b>	<b>195</b>	<b>94</b>	<b>94</b>	<b>51</b>	<b>43</b>	<b>69</b>	<b>13.002</b>
<b>RITO RELIGIOSO</b>													
Fino a 16 anni .....	—	3	1	—	—	—	—	—	—	—	—	—	4
17 .....	4	2	1	1	—	—	—	—	—	—	—	—	8
18-19 .....	38	33	79	31	3	—	1	—	—	—	—	—	185
20-24 .....	227	264	1.609	1.746	162	15	2	—	—	—	—	1	4.026
25-29 .....	92	127	1.353	2.591	875	98	11	—	1	—	—	1	5.149
30-34 .....	11	27	232	762	593	188	20	1	—	1	—	1	1.836
35-39 .....	1	1	20	118	131	128	37	5	3	—	—	—	444
40-44 .....	—	1	2	18	63	73	40	17	2	1	—	—	217
45-49 .....	—	—	—	7	12	22	33	17	12	—	1	—	104
50-54 .....	—	—	—	—	3	3	18	12	15	6	2	1	60
55-59 .....	—	—	—	—	—	4	2	9	15	12	2	1	45
60 ed oltre .....	—	—	1	4	2	1	—	5	20	16	23	41	113
<b>TOTALE .....</b>	<b>373</b>	<b>458</b>	<b>3.298</b>	<b>5.278</b>	<b>1.844</b>	<b>532</b>	<b>164</b>	<b>66</b>	<b>68</b>	<b>36</b>	<b>28</b>	<b>46</b>	<b>12.191</b>
<b>RITO CIVILE</b>													
Fino a 16 anni .....	—	—	—	—	—	—	—	—	—	—	—	—	—
17 .....	1	—	—	—	—	—	—	—	—	—	—	—	1
18-19 .....	10	1	21	5	—	—	—	—	—	—	—	—	37
20-24 .....	19	15	70	94	15	1	1	—	—	—	—	—	215
25-29 .....	7	7	36	105	55	11	2	—	1	—	—	—	224
30-34 .....	1	1	12	41	39	19	4	1	1	—	—	—	119
35-39 .....	1	—	3	12	17	9	6	2	3	1	—	—	54
40-44 .....	—	—	1	4	6	13	6	4	1	1	—	—	36
45-49 .....	—	—	1	1	4	7	5	6	4	3	1	—	32
50-54 .....	—	—	—	—	2	1	4	6	5	—	—	1	19
55-59 .....	—	—	—	—	—	1	3	3	6	7	1	1	22
60 ed oltre .....	—	—	—	1	1	2	—	6	5	3	13	21	52
<b>TOTALE .....</b>	<b>39</b>	<b>24</b>	<b>144</b>	<b>263</b>	<b>139</b>	<b>64</b>	<b>31</b>	<b>28</b>	<b>26</b>	<b>15</b>	<b>15</b>	<b>23</b>	<b>811</b>

Segue Tav. 32 — Matrimoni per rito di celebrazione, classi di età degli sposi e regioni

## SICILIA

CLASSI DI ETÀ DELLO SPOSO	CLASSI DI ETÀ DELLA SPOSA												Totale
	Fino a 16 anni	17	18-19	20-24	25-29	30-34	35-39	40-44	45-49	50-54	55-59	60 e oltre	
<b>TOTALE</b>													
Fino a 16 anni .....	1	3	6	2	—	—	—	—	—	—	—	—	12
17 .....	9	6	5	—	—	—	—	—	—	—	—	—	20
18-19 .....	123	119	420	143	14	1	1	—	—	—	—	—	821
20-24 .....	553	557	5.003	4.792	444	51	8	2	2	—	1	3	11.416
25-29 .....	118	166	2.912	6.616	2.750	303	34	5	1	—	1	2	12.908
30-34 .....	11	22	288	1.629	1.703	645	84	10	5	—	1	—	4.398
35-39 .....	—	1	22	184	393	420	140	34	5	2	1	—	1.202
40-44 .....	—	1	4	35	103	236	145	77	24	11	3	1	640
45-49 .....	1	—	4	9	30	63	105	106	37	19	5	3	382
50-54 .....	—	—	1	4	9	23	43	98	65	36	15	4	298
55-59 .....	—	—	3	1	6	9	20	50	74	57	25	13	258
60 ed oltre .....	—	1	3	1	5	11	15	17	54	81	101	144	433
<b>TOTALE .....</b>	<b>816</b>	<b>878</b>	<b>8.671</b>	<b>13.416</b>	<b>5.457</b>	<b>1.762</b>	<b>595</b>	<b>399</b>	<b>287</b>	<b>206</b>	<b>153</b>	<b>170</b>	<b>32.788</b>
<b>RITO RELIGIOSO</b>													
Fino a 16 anni .....	1	3	6	2	—	—	—	—	—	—	—	—	12
17 .....	8	5	5	—	—	—	—	—	—	—	—	—	18
18-19 .....	116	106	387	130	10	1	1	—	—	—	—	—	751
20-24 .....	530	535	4.810	4.624	425	44	6	2	1	—	1	3	10.981
25-29 .....	111	156	2.825	6.419	2.608	274	24	3	1	—	1	2	12.424
30-34 .....	11	22	267	1.558	1.607	604	72	8	4	—	1	—	4.154
35-39 .....	—	1	20	167	360	379	112	24	3	2	—	—	1.068
40-44 .....	—	1	3	29	88	202	119	60	10	2	—	—	514
45-49 .....	1	—	3	4	14	48	83	76	24	10	4	2	269
50-54 .....	—	—	1	2	4	14	33	64	50	23	10	2	203
55-59 .....	—	—	2	—	4	4	18	34	50	45	11	6	174
60 ed oltre .....	—	1	3	1	3	8	6	10	36	57	63	99	287
<b>TOTALE .....</b>	<b>778</b>	<b>830</b>	<b>8.332</b>	<b>12.936</b>	<b>5.123</b>	<b>1.578</b>	<b>474</b>	<b>281</b>	<b>179</b>	<b>139</b>	<b>91</b>	<b>114</b>	<b>30.855</b>
<b>RITO CIVILE</b>													
Fino a 16 anni .....	—	—	—	—	—	—	—	—	—	—	—	—	—
17 .....	1	1	—	—	—	—	—	—	—	—	—	—	2
18-19 .....	7	13	33	13	4	—	—	—	—	—	—	—	70
20-24 .....	23	22	193	168	19	7	2	—	1	—	—	—	435
25-29 .....	7	10	87	197	142	29	10	2	—	—	—	—	484
30-34 .....	—	—	21	71	96	41	12	2	1	—	—	—	244
35-39 .....	—	—	2	17	33	41	28	10	2	—	1	—	134
40-44 .....	—	—	1	6	15	34	26	17	14	9	3	1	126
45-49 .....	—	—	1	5	16	15	22	30	13	9	1	1	113
50-54 .....	—	—	—	2	5	9	10	34	15	13	5	2	95
55-59 .....	—	—	1	1	2	5	2	16	24	12	14	7	84
60 ed oltre .....	—	—	—	—	2	3	9	7	18	24	38	45	146
<b>TOTALE .....</b>	<b>38</b>	<b>46</b>	<b>339</b>	<b>480</b>	<b>334</b>	<b>184</b>	<b>121</b>	<b>118</b>	<b>88</b>	<b>67</b>	<b>62</b>	<b>56</b>	<b>1.933</b>



## Segue Tav. 32 — Matrimoni per rito di celebrazione, classi di età degli sposi e regioni

## SARDEGNA

CLASSI DI ETÀ DELLO SPOSO	CLASSI DI ETÀ DELLA SPOSA												Totale
	Fino a 16 anni	17	18-19	20-24	25-29	30-34	35-39	40-44	45-49	50-54	55-59	60 e oltre	
	<b>TOTALE</b>												
Fino a 16 anni .....	—	—	1	3	—	—	—	—	—	—	—	—	4
17 .....	2	—	—	—	—	—	—	1	—	—	—	—	3
18-19 .....	7	18	72	44	2	—	—	—	—	—	—	—	143
20-24 .....	64	122	868	1.477	187	14	4	—	—	—	—	—	2.745
25-29 .....	24	35	438	2.027	1.158	159	9	4	—	—	—	13	3.867
30-34 .....	7	5	56	471	702	271	50	10	3	—	1	6	1.582
35-39 .....	—	2	4	77	144	163	71	25	1	2	—	—	489
40-44 .....	—	—	3	19	37	68	77	46	6	3	—	2	261
45-49 .....	—	—	2	4	9	20	53	38	17	4	—	1	148
50-54 .....	—	—	1	1	1	3	10	22	17	14	3	—	72
55-59 .....	—	—	—	1	2	1	3	9	13	7	7	4	47
60 ed oltre .....	—	—	2	5	1	2	—	4	8	16	16	42	96
<b>TOTALE .....</b>	<b>104</b>	<b>182</b>	<b>1.447</b>	<b>4.129</b>	<b>2.243</b>	<b>701</b>	<b>277</b>	<b>159</b>	<b>65</b>	<b>46</b>	<b>27</b>	<b>77</b>	<b>9.457</b>
	<b>RITO RELIGIOSO</b>												
Fino a 16 anni .....	—	—	—	3	—	—	—	—	—	—	—	—	3
17 .....	2	—	—	—	—	—	—	1	—	—	—	—	3
18-19 .....	5	16	58	32	1	—	—	—	—	—	—	—	112
20-24 .....	51	102	733	1.288	170	13	2	—	—	—	—	9	2.368
25-29 .....	19	29	397	1.874	1.054	141	7	4	—	—	—	12	3.537
30-34 .....	7	2	51	430	633	245	44	6	2	—	1	5	1.426
35-39 .....	—	2	4	68	131	148	62	22	1	—	—	—	438
40-44 .....	—	—	3	16	28	58	67	39	6	2	—	1	220
45-49 .....	—	—	1	2	8	15	42	35	12	3	—	1	119
50-54 .....	—	—	—	1	1	3	8	18	15	12	3	—	61
55-59 .....	—	—	—	—	1	—	1	7	10	7	5	2	33
60 ed oltre .....	—	—	2	5	1	2	—	4	—	12	10	29	65
<b>TOTALE .....</b>	<b>84</b>	<b>151</b>	<b>1.249</b>	<b>3.719</b>	<b>2.028</b>	<b>625</b>	<b>233</b>	<b>136</b>	<b>46</b>	<b>36</b>	<b>19</b>	<b>59</b>	<b>8.385</b>
	<b>RITO CIVILE</b>												
Fino a 16 anni .....	—	—	1	—	—	—	—	—	—	—	—	—	1
17 .....	—	—	—	—	—	—	—	—	—	—	—	—	—
18-19 .....	2	2	14	12	1	—	—	—	—	—	—	—	31
20-24 .....	13	20	135	189	17	1	2	—	—	—	—	—	377
25-29 .....	5	6	41	153	104	18	2	—	—	—	—	1	330
30-34 .....	—	3	5	41	69	26	6	4	1	—	—	1	156
35-39 .....	—	—	—	9	13	15	9	3	—	2	—	—	51
40-44 .....	—	—	—	3	9	10	10	7	—	1	—	1	41
45-49 .....	—	—	1	2	1	5	11	3	5	1	—	—	29
50-54 .....	—	—	1	—	—	—	2	4	2	2	—	—	11
55-59 .....	—	—	—	1	1	1	2	2	3	—	2	2	14
60 ed oltre .....	—	—	—	—	—	—	—	—	8	4	6	13	31
<b>TOTALE .....</b>	<b>20</b>	<b>31</b>	<b>198</b>	<b>410</b>	<b>215</b>	<b>76</b>	<b>44</b>	<b>23</b>	<b>19</b>	<b>10</b>	<b>8</b>	<b>18</b>	<b>1.072</b>

Tav. 33 — Sposi per luogo di nascita

LUOGO DI NASCITA DELLO SPOSO	LUOGO DI NASCITA DELLA SPOSA												
	Stessa provincia di nascita	Altre provin- cie della stessa regione	Altre regioni										
			Pie- monte	Valle d'Aosta	Lom- bardia	Bol- zano Bozen	Trento	Trentino Alto Adige	Veneto	Friuli Venezia Giulia	Liguria	Emilia Roma- gna	To- scana
Piemonte .....	9.327	1.760	—	58	662	17	20	37	461	64	391	160	191
Val d'Aosta .....	264	—	43	—	16	2	—	2	11	1	5	4	6
Lombardia .....	22.187	5.338	790	13	—	49	117	166	1.009	134	243	715	240
<i>Bolzano-Bozen</i> .....	1.873	66	11	—	38	—	—	—	74	13	5	18	15
<i>Trento</i> .....	1.744	104	19	1	124	—	—	—	118	12	8	26	17
Trentino-Alto Adige .....	3.617	170	30	1	162	—	—	—	192	25	13	44	32
Veneto .....	15.581	3.226	664	20	1.245	111	163	274	—	465	67	396	108
Friuli .....	2.928	430	75	—	189	20	10	30	393	—	41	47	33
Liguria .....	3.576	325	321	4	300	10	7	17	94	23	—	132	231
Emilia-Romagna .....	10.196	2.166	236	3	940	25	39	64	415	50	153	—	273
Toscana .....	8.624	2.294	293	7	355	17	17	34	133	42	268	287	—
Umbria .....	2.946	177	47	2	63	3	8	11	22	11	22	40	157
Marche .....	5.222	729	83	1	150	9	8	17	65	22	36	309	94
Lazio .....	15.212	2.187	190	5	323	25	21	46	215	83	115	208	361
Abruzzi .....	4.788	608	73	5	171	9	11	20	59	22	63	87	86
Molise .....	1.392	59	36	—	61	—	1	1	18	10	12	31	20
Campania .....	32.239	3.053	400	7	742	27	31	58	250	108	153	344	375
Puglia .....	22.192	1.884	666	9	1.154	18	23	41	282	107	155	272	204
Basilicata .....	3.311	131	169	7	226	6	2	8	57	9	41	57	84
Calabria .....	11.216	746	495	23	757	27	15	42	167	46	254	136	141
Sicilia .....	36.500	4.219	791	7	1.082	19	30	49	293	107	304	268	351
Sardegna .....	7.465	1.144	278	2	327	14	9	23	117	40	164	82	148
<b>ITALIA</b> .....	<b>208.783</b>	<b>30.646</b>	<b>5.680</b>	<b>174</b>	<b>8.925</b>	<b>408</b>	<b>532</b>	<b>940</b>	<b>4.253</b>	<b>1.369</b>	<b>2.500</b>	<b>3.619</b>	<b>3.135</b>
<b>ESTERO</b> .....	—	—	283	3	606	55	39	94	525	327	163	303	214
<b>TOTALE</b> .....	<b>20.783</b>	<b>30.646</b>	<b>5.963</b>	<b>177</b>	<b>9.531</b>	<b>463</b>	<b>571</b>	<b>1.034</b>	<b>4.778</b>	<b>1.696</b>	<b>2.663</b>	<b>3.922</b>	<b>3.349</b>

Segue Tav. 33 — Sposi per luogo di nascita

LUOGO DI NASCITA DELLO SPOSO	LUOGO DI NASCITA DELLA SPOSA											Italia	Estero	Totale
	Altre regioni													
	Umbria	Marche	Lazio	Abruzzi	Molise	Campania	Puglia	Basilicata	Calabria	Sicilia	Sardegna			
Piemonte .....	26	43	128	58	31	367	439	103	368	421	194	15.289	420	15.709
Val d'Aosta .....	1	1	5	1	—	6	7	1	13	9	6	402	20	422
Lombardia .....	52	127	255	117	26	572	735	158	545	656	280	34.358	772	35.130
<i>Bolzano-Bozen</i> .....	2	5	7	—	—	9	11	3	13	13	4	2.180	71	2.251
<i>Trento</i> .....	6	5	12	6	1	26	18	2	16	15	6	2.286	77	2.363
Trentino-Alto Adige .....	8	10	19	6	1	35	29	5	29	28	10	4.466	148	4.614
Veneto .....	16	46	190	42	12	189	234	35	162	245	107	23.324	802	24.126
Friuli .....	5	10	64	15	7	62	59	4	35	56	25	4.508	428	4.936
Liguria .....	9	27	85	34	5	139	97	20	140	197	88	5.864	201	6.065
Emilia-Romagna .....	43	249	172	100	47	380	279	70	132	233	123	16.324	425	16.749
Toscana .....	171	84	328	67	13	421	193	63	179	288	158	14.302	376	14.678
Umbria .....	—	87	412	35	5	78	58	15	48	33	41	4.310	117	4.427
Marche .....	90	—	397	133	20	90	103	23	49	83	40	7.756	246	8.002
Lazio .....	290	259	—	458	102	838	362	118	356	352	288	22.368	728	23.096
Abruzzi .....	41	169	602	—	107	145	151	28	73	93	32	7.423	304	7.727
Molise .....	3	18	128	80	—	118	91	10	26	31	17	2.162	70	2.232
Campania .....	45	70	904	121	117	—	613	279	421	524	190	41.013	732	41.745
Puglia .....	39	110	466	146	81	620	—	357	403	609	179	29.970	598	30.568
Basilicata .....	14	11	112	20	10	283	363	—	152	151	35	5.251	97	5.348
Calabria .....	31	36	485	77	38	449	414	174	—	590	117	16.434	374	16.808
Sicilia .....	33	66	540	84	34	591	616	144	658	—	211	36.948	865	37.813
Sardegna .....	29	26	268	35	9	159	126	34	111	192	—	10.779	218	10.997
<b>ITALIA</b> .....	<b>940</b>	<b>1.449</b>	<b>5.560</b>	<b>1.629</b>	<b>665</b>	<b>5.542</b>	<b>4.969</b>	<b>1.641</b>	<b>3.900</b>	<b>4.791</b>	<b>2.141</b>	<b>303.251</b>	<b>7.941</b>	<b>311.192</b>
<b>ESTERO</b> .....	<b>57</b>	<b>133</b>	<b>467</b>	<b>136</b>	<b>19</b>	<b>391</b>	<b>305</b>	<b>56</b>	<b>177</b>	<b>469</b>	<b>138</b>	<b>4.866</b>	<b>895</b>	<b>5.761</b>
<b>TOTALE</b> .....	<b>997</b>	<b>1.582</b>	<b>6.027</b>	<b>1.765</b>	<b>684</b>	<b>5.933</b>	<b>5.274</b>	<b>1.697</b>	<b>4.077</b>	<b>5.260</b>	<b>2.279</b>	<b>308.117</b>	<b>8.836</b>	<b>316.953</b>

Tav. 34 — Sposi per luogo di residenza

LUOGO DI RESIDENZA DELLO SPOSO	LUOGO DI RESIDENZA DELLA SPOSA												
	Stessa provin- cia di residenza	Altre provin- cie della stessa regione	Altre regioni										
			Pie- monte	Valle d'Aosta	Lom- bardia	<i>Bol- zano Bozen</i>	<i>Trento</i>	Trentino Alto Adige	Veneto	Friuli Venezia Giulia	Liguria	Emilia Roma- gna	To- scana
Piemonte .....	20.064	1.241	—	36	450	3	3	6	93	22	249	61	80
Val d'Aosta .....	452	—	48	—	17	—	—	—	4	—	5	1	3
Lombardia .....	37.635	3.971	800	6	—	22	79	101	412	53	154	379	102
<i>Bolzano-Bozen</i> .....	2.191	35	4	—	23	—	—	—	31	4	5	4	3
<i>Trento</i> .....	2.085	62	12	1	63	—	—	—	71	5	3	18	7
Trentino-Alto Adige .....	4.276	97	16	1	86	—	—	—	102	9	8	22	10
Veneto .....	19.505	2.384	75	2	314	32	111	143	—	284	32	140	25
Friuli .....	4.686	352	18	—	76	5	8	13	254	—	7	17	10
Liguria .....	6.948	251	183	1	155	2	1	3	26	5	—	44	129
Emilia-Romagna .....	14.903	1.400	79	1	507	18	24	42	231	24	71	—	112
Toscana .....	13.060	1.533	166	1	166	8	9	17	53	13	148	127	—
Umbria .....	3.408	101	23	1	28	2	1	3	9	6	4	14	102
Marche .....	6.241	541	20	—	47	3	3	6	21	4	7	161	33
Lazio .....	23.665	1.187	82	3	144	7	10	17	89	26	47	62	156
Abruzzi .....	5.556	419	19	1	64	4	4	8	20	5	14	31	22
Molise .....	1.497	39	5	—	18	1	—	1	8	1	1	6	4
Campania .....	33.069	1.665	71	2	164	8	6	14	54	25	30	63	71
Puglia .....	22.735	860	85	1	181	6	6	12	59	13	21	54	49
Basilicata .....	3.188	71	15	2	38	—	2	2	11	1	5	14	21
Calabria .....	10.673	343	85	4	193	6	2	8	24	13	30	39	33
Sicilia .....	27.903	1.782	33	1	230	5	7	12	56	15	39	45	47
Sardegna .....	8.173	514	26	—	42	7	1	8	24	2	24	10	19
<b>ITALIA</b> .....	<b>256.643</b>	<b>18.751</b>	<b>1.749</b>	<b>63</b>	<b>2.920</b>	<b>139</b>	<b>277</b>	<b>416</b>	<b>1.550</b>	<b>521</b>	<b>896</b>	<b>1.290</b>	<b>1.028</b>
<b>ESTERO</b> .....	—	—	85	—	220	21	7	28	110	40	41	80	72
<b>TOTALE</b> .....	<b>267.643</b>	<b>18.751</b>	<b>1.814</b>	<b>63</b>	<b>3.140</b>	<b>160</b>	<b>284</b>	<b>444</b>	<b>1.660</b>	<b>561</b>	<b>937</b>	<b>1.370</b>	<b>1.100</b>

## Segue Tav. 34 — Sposi per luogo di residenza

LUOGO DI RESIDENZA DELLO SPOSO	LUOGO DI RESIDENZA DELLA SPOSA											Italia	Estero	Totale
	Altre regioni													
	Umbria	Marche	Lazio	Abruzzi	Molise	Campania	Puglia	Basilicata	Calabria	Sicilia	Sardegna			
Piemonte .....	18	13	74	31	21	380	308	74	395	430	100	24.146	166	24.312
Val d'Aosta .....	2	2	4	1	—	6	2	1	26	9	6	589	6	595
Lombardia .....	20	56	167	83	23	610	574	117	506	565	134	46.268	261	46.529
<i>Bolzano-Bozen</i> .....	—	4	8	2	—	10	6	3	13	9	3	2.358	40	2.398
<i>Trento</i> .....	2	3	7	2	1	13	11	1	6	4	1	2.378	28	2.406
Trentino-Alto Adige .....	2	7	15	4	1	23	17	4	19	13	4	4.736	68	4.804
Veneto .....	6	21	64	27	2	101	103	15	70	99	27	23.439	139	23.578
Friuli .....	2	9	43	5	5	101	64	7	33	53	11	5.766	104	5.870
Liguria .....	4	7	58	15	3	80	51	16	87	92	73	8.231	93	8.324
Emilia-Romagna .....	18	133	86	65	31	328	236	64	108	142	48	18.629	146	18.775
Toscana .....	96	29	202	25	8	340	125	35	122	167	71	16.504	147	16.651
Umbria .....	—	45	181	15	1	32	26	3	20	8	9	4.039	29	4.068
Marche .....	55	—	113	80	5	38	61	8	16	17	11	7.485	46	7.531
Lazio .....	129	77	—	282	57	667	270	56	199	232	123	27.570	356	27.926
Abruzzi .....	10	85	220	—	57	64	68	7	15	18	11	6.714	61	6.775
Molise .....	—	4	40	42	—	58	49	4	7	6	3	1.793	23	1.816
Campania .....	8	8	258	24	48	—	190	110	114	114	31	36.133	147	36.280
Puglia .....	10	28	91	48	33	195	—	129	82	114	27	24.827	105	24.932
Basilicata .....	3	1	22	5	2	101	130	—	34	15	3	3.684	16	3.700
Calabria .....	4	4	107	14	9	136	103	55	—	155	8	12.040	73	12.113
Sicilia .....	5	9	134	21	8	132	134	17	163	—	35	30.921	230	31.151
Sardegna .....	6	1	64	8	2	47	26	3	11	32	—	9.048	32	9.080
<b>ITALIA</b> .....	<b>398</b>	<b>539</b>	<b>1.943</b>	<b>795</b>	<b>316</b>	<b>3.439</b>	<b>2.537</b>	<b>725</b>	<b>2.027</b>	<b>2.281</b>	<b>735</b>	<b>312.562</b>	<b>2.248</b>	<b>314.810</b>
<b>ESTERO</b> .....	<b>17</b>	<b>23</b>	<b>188</b>	<b>35</b>	<b>13</b>	<b>160</b>	<b>110</b>	<b>24</b>	<b>97</b>	<b>266</b>	<b>48</b>	<b>1.637</b>	<b>506</b>	<b>2.143</b>
<b>TOTALE</b> .....	<b>415</b>	<b>562</b>	<b>2.131</b>	<b>830</b>	<b>329</b>	<b>3.599</b>	<b>2.647</b>	<b>749</b>	<b>2.124</b>	<b>2.547</b>	<b>783</b>	<b>314.199</b>	<b>2.754</b>	<b>316.953</b>

Tav. 35 — Sposi per luogo di residenza e luogo di nascita della sposa

LUOGO DI RESIDENZA DELLO SPOSO	LUOGO DI NASCITA DELLA SPOSA												
	Stessa provin- cia di residen- za dello sposo	Altre provin- cie della stessa regione di residen- za dello sposo	Altre regioni										
			Pie- monte	Valle d'Aosta	Lom- bardia	<i>Bol- zano Bozen</i>	<i>Trento</i>	Trentino Alto Adige	Veneto	Friuli Venezia Giulia	Liguria	Emilia Roma- gna	To- scana
LUOGO DI NASCITA DELLA SPOSA													
Piemonte .....	13.016	1.702	—	46	648	29	11	40	595	74	351	207	220
Val d'Aosta .....	352	—	58	—	19	1	1	2	8	—	7	4	6
Lombardia .....	28.077	5.107	746	14	—	40	120	160	1.120	159	219	689	242
<i>Bolzano-Bozen</i> .....	2.065	53	4	—	33	—	—	—	51	8	6	8	7
<i>Trento</i> .....	1.921	78	14	1	84	—	—	—	86	8	2	22	10
Trentino-Alto Adige .....	3.986	131	18	1	117	—	—	—	137	16	8	30	17
Veneto .....	17.285	2.835	191	7	522	72	131	203	—	361	42	229	64
Friuli .....	3.686	440	46	—	111	15	12	27	384	—	18	28	17
Liguria .....	4.938	322	347	3	294	6	5	11	83	23	—	130	234
Emilia-Romagna .....	12.177	1.897	103	—	702	29	41	70	387	41	105	—	207
Toscana .....	10.422	2.069	195	3	215	17	13	30	108	30	192	214	—
Umbria .....	3.119	134	23	1	27	1	5	6	13	8	10	21	96
Marche .....	5.666	631	34	—	60	6	5	11	28	11	15	184	40
Lazio .....	18.828	1.873	122	2	222	13	21	34	173	64	101	158	288
Abruzzi .....	4.963	529	28	2	60	5	5	10	25	6	24	36	34
Molise .....	1.398	48	8	—	18	1	—	1	7	2	2	5	4
Campania .....	31.712	2.241	55	1	131	8	10	18	74	31	31	60	66
Puglia .....	21.690	1.229	98	2	173	9	4	13	66	17	29	60	51
Basilicata .....	3.082	91	10	2	21	1	1	2	12	2	7	8	13
Calabria .....	10.299	458	56	4	126	9	3	12	36	15	24	27	29
Sicilia .....	26.192	2.764	101	—	195	8	8	16	69	29	62	48	61
Sardegna .....	7.660	781	40	—	46	7	3	10	33	6	26	11	25
<b>ITALIA</b> .....	<b>228.548</b>	<b>25.282</b>	<b>2.279</b>	<b>88</b>	<b>3.707</b>	<b>277</b>	<b>399</b>	<b>676</b>	<b>3.358</b>	<b>895</b>	<b>1.273</b>	<b>2.149</b>	<b>1.714</b>
<b>ESTERO</b> .....	—	—	52	1	153	20	8	28	107	33	31	73	59
<b>TOTALE</b> .....	<b>228.548</b>	<b>25.282</b>	<b>2.331</b>	<b>89</b>	<b>3.860</b>	<b>297</b>	<b>407</b>	<b>704</b>	<b>3.465</b>	<b>928</b>	<b>1.304</b>	<b>2.222</b>	<b>1.773</b>

Segue Tav. 35 — Sposi per luogo di residenza e luogo di nascita della sposa

LUOGO DI RESIDENZA DELLO SPOSO	LUOGO DI NASCITA DELLA SPOSA											Italia	Estero	Totale
	Altre regioni													
	Umbria	Marche	Lazio	Abruzzi	Molise	Campania	Puglia	Basilicata	Calabria	Sicilia	Sardegna			
Piemonte .....	36	58	177	91	66	1.046	1.354	423	1.245	1.742	490	23.627	685	24.312
Val d'Aosta .....	2	3	4	2	—	13	11	2	50	16	13	572	23	595
Lombardia .....	67	146	301	206	76	1.546	2.004	456	1.488	2.057	541	45.421	1.097	46.518
<i>Bolzano-Bozen</i> .....	—	6	10	2	—	12	11	4	20	16	4	2.320	78	2.398
<i>Trento</i> .....	4	4	9	3	1	30	17	2	10	14	4	2.324	82	2.406
Trentino-Alto Adige .....	4	10	19	5	1	42	28	6	30	30	8	4.644	160	4.804
Veneto .....	16	33	107	44	8	188	189	27	138	206	78	22.773	805	23.578
Friuli .....	2	15	64	16	5	146	107	12	50	91	21	5.286	583	5.869
Liguria .....	16	32	84	54	10	225	170	70	356	378	224	8.004	318	8.322
Emilia-Romagna .....	46	270	143	122	70	666	425	124	218	355	156	18.284	500	18.784
Toscana .....	174	85	274	63	23	733	277	127	277	491	195	16.197	461	16.658
Umbria .....	—	68	229	26	2	50	39	9	36	18	23	3.958	110	4.068
Marche .....	68	—	144	117	16	6	97	15	33	41	28	7.305	226	7.531
Lazio .....	333	296	—	657	164	1.321	588	158	569	567	401	29.919	1.001	27.920
Abruzzi .....	22	109	247	—	91	100	113	11	36	41	15	6.502	277	6.779
Molise .....	1	7	37	44	—	81	72	4	10	11	3	1.763	53	1.816
Campania .....	20	14	291	46	73	—	271	173	177	188	63	35.736	544	36.280
Puglia .....	16	28	111	67	42	292	—	194	136	162	52	24.528	404	24.932
Basilicata .....	3	1	18	5	3	113	178	—	44	28	12	3.655	45	3.700
Calabria .....	7	6	95	17	11	187	142	84	—	237	17	11.889	224	12.113
Sicilia .....	9	21	140	32	11	202	195	30	263	—	47	30.487	664	31.151
Sardegna .....	10	4	84	13	2	62	35	7	22	62	—	8.939	141	9.080
<b>ITALIA</b> .....	<b>852</b>	<b>1.206</b>	<b>2.569</b>	<b>1.627</b>	<b>674</b>	<b>7.079</b>	<b>6.295</b>	<b>1.932</b>	<b>5.178</b>	<b>6.721</b>	<b>2.387</b>	<b>306.489</b>	<b>8.321</b>	<b>314.810</b>
<b>ESTERO</b> .....	<b>15</b>	<b>30</b>	<b>149</b>	<b>42</b>	<b>15</b>	<b>190</b>	<b>138</b>	<b>34</b>	<b>120</b>	<b>302</b>	<b>61</b>	<b>1.633</b>	<b>510</b>	<b>2.143</b>
<b>TOTALE</b> .....	<b>867</b>	<b>1.236</b>	<b>2.718</b>	<b>1.669</b>	<b>689</b>	<b>7.269</b>	<b>6.433</b>	<b>1.966</b>	<b>5.298</b>	<b>7.023</b>	<b>2.448</b>	<b>308.122</b>	<b>8.831</b>	<b>316.953</b>

Tav. 36 — Spose per luogo di residenza e luogo di nascita dello sposo

LUOGO DI RESIDENZA DELLA SPOSA	LUOGO DI NASCITA DELLO SPOSO												
	Stessa provincia di residenza della sposa	Altre provincie della stessa regione di residenza della sposa	Altre regioni										
			Piemonte	Valle d'Aosta	Lombardia	Bolzano-Bozen	Trento	Trentino Alto Adige	Veneto	Friuli Venezia Giulia	Liguria	Emilia Romagna	Toscana
Piemonte .....	11.799	1.691	—	43	749	16	22	38	778	68	248	290	331
Val d'Aosta .....	316	—	56	—	10	—	2	2	14	1	8	5	9
Lombardia .....	26.239	5.066	580	15	—	40	122	162	1.309	197	246	869	343
<i>Bolzano-Bozen</i> .....	1.957	10	3	1	34	—	—	—	78	10	4	18	9
<i>Trento</i> .....	1.863	57	14	—	97	—	—	—	150	7	3	28	16
Trentino-Alto Adige .....	3.820	157	17	1	131	—	—	—	228	17	7	46	25
Veneto .....	17.209	2.937	187	9	549	62	103	165	—	309	46	280	693
Friuli .....	3.556	412	31	—	77	12	8	20	435	—	12	40	28
Liguria .....	4.574	313	404	5	240	5	9	14	87	38	—	152	269
Emilia-Romagna .....	11.918	1.964	81	2	526	18	23	41	329	34	72	—	225
Toscana .....	10.158	2.089	102	2	161	12	16	28	73	28	168	201	—
Umbria .....	3.152	155	13	1	22	1	3	4	8	3	5	18	105
Marche .....	5.665	670	14	1	60	4	3	7	33	4	14	137	48
Lazio .....	18.004	2.025	103	7	224	7	13	20	166	60	75	149	307
Abruzzi .....	5.189	556	22	—	50	—	5	5	27	9	18	56	30
Molise .....	1.446	54	10	—	5	—	1	1	4	6	2	17	4
Campania .....	33.049	2.354	127	3	225	3	12	15	87	35	57	166	176
Puglia .....	22.723	1.282	108	1	191	6	11	17	88	15	26	129	76
Basilicata .....	3.271	99	17	—	27	1	1	2	6	2	3	33	12
Calabria .....	11.107	488	117	4	165	5	10	15	60	19	30	43	87
Sicilia .....	27.381	2.972	83	3	145	7	8	15	77	27	49	71	85
Sardegna .....	7.743	885	40	4	86	3	3	6	29	9	28	34	62
<b>ITALIA</b> .....	<b>228.319</b>	<b>26.169</b>	<b>2.112</b>	<b>101</b>	<b>3.643</b>	<b>202</b>	<b>375</b>	<b>577</b>	<b>3.838</b>	<b>881</b>	<b>1.114</b>	<b>2.736</b>	<b>2.315</b>
<b>ESTERO</b> .....	—	—	107	5	182	35	25	60	142	87	64	131	116
<b>TOTALE</b> .....	<b>228.319</b>	<b>26.169</b>	<b>2.219</b>	<b>106</b>	<b>3.825</b>	<b>237</b>	<b>400</b>	<b>637</b>	<b>3.980</b>	<b>968</b>	<b>1.178</b>	<b>2.867</b>	<b>2.431</b>



Segue Tav. 36 — Spose per luogo di residenza e luogo di nascita dello sposo

LUOGO DI RESIDENZA DELLA SPOSA	LUOGO DI NASCITA DELLO SPOSO											Italia	Estero	Totale
	Altre regioni													
	Umbria	Marche	Lazio	Abruzzi	Molise	Campania	Puglia	Basilicata	Calabria	Sicilia	Sardegna			

## LUOGO DI NASCITA DELLO SPOSO

Piemonte .....	66	87	221	108	67	847	1.397	432	1.167	1.751	528	22.706	413	23.119
Val d'Aosta .....	2	1	7	4	—	7	9	7	37	13	2	510	5	515
Lombardia .....	75	180	357	233	96	1.378	2.062	467	1.436	2.104	494	43.908	838	44.746
<i>Bolzano-Bozen</i> .....	4	6	21	8	—	28	17	4	24	23	14	2.363	50	2.413
<i>Trento</i> .....	3	3	11	10	—	30	20	3	16	26	7	2.364	40	2.404
Trentino-Alto Adige .....	7	9	32	18	—	58	37	7	40	49	21	4.727	90	4.817
Veneto .....	17	56	149	53	14	212	230	43	127	228	95	23.008	541	23.549
Friuli .....	10	17	70	23	8	126	112	11	45	98	46	5.177	422	5.599
Liguria .....	19	42	89	67	15	235	195	53	428	422	260	7.921	215	8.136
Emilia-Romagna .....	38	318	161	100	46	482	312	88	158	325	109	17.329	344	17.673
Toscana .....	183	99	292	79	23	539	241	137	180	484	174	15.441	252	15.693
Umbria .....	—	72	166	22	2	29	17	6	19	21	20	3.860	64	3.924
Marche .....	57	—	116	143	16	50	95	12	20	45	22	7.229	115	7.344
Lazio .....	455	465	—	720	168	1.067	574	140	635	655	319	26.338	645	26.983
Abruzzi .....	19	101	227	—	78	65	115	12	38	42	17	6.676	129	6.805
Molise .....	4	8	37	76	—	84	52	3	16	16	3	1.848	17	1.865
Campania .....	45	43	368	84	89	—	331	187	233	267	76	38.017	316	38.333
Puglia .....	30	44	150	83	54	323	—	231	177	229	43	26.020	222	26.242
Basilicata .....	5	8	34	9	6	144	193	—	73	23	7	3.974	34	4.008
Calabria .....	19	19	103	25	11	200	138	69	—	285	25	13.029	111	13.140
Sicilia .....	13	25	113	34	7	206	216	33	231	—	53	31.839	393	32.232
Sardegna .....	17	16	118	20	6	82	68	8	33	93	—	9.387	89	9.476
<b>ITALIA</b> .....	<b>1.081</b>	<b>1.610</b>	<b>2.810</b>	<b>1.901</b>	<b>706</b>	<b>6.134</b>	<b>6.394</b>	<b>1.946</b>	<b>5.093</b>	<b>7.150</b>	<b>2.314</b>	<b>308.944</b>	<b>5.255</b>	<b>314.199</b>
<b>ESTERO</b> .....	<b>39</b>	<b>57</b>	<b>257</b>	<b>81</b>	<b>26</b>	<b>208</b>	<b>169</b>	<b>32</b>	<b>120</b>	<b>310</b>	<b>55</b>	<b>2.248</b>	<b>506</b>	<b>2.754</b>
<b>TOTALE</b> .....	<b>1.120</b>	<b>1.667</b>	<b>3.067</b>	<b>1.982</b>	<b>732</b>	<b>6.342</b>	<b>6.563</b>	<b>1.978</b>	<b>5.213</b>	<b>7.460</b>	<b>2.369</b>	<b>311.192</b>	<b>5.761</b>	<b>316.953</b>



## **2 - Nascite**

Tav. 37 — Parti e nati per ordine di nascita, vitalità, sesso,

ETÀ DELLA MADRE	ANNO DI NASCITA DELLA MADRE	ORDINE DI NASCITA															
		1°				2°				3°							
		N. parti	NUMERO NATI				N. parti	NUMERO NATI				N. parti	NUMERO NATI				
			Nati vivi		Nati morti			Nati vivi		Nati morti			Nati vivi		Nati morti		
MF	M		MF	M	MF	M		MF	M	MF	M		MF	M			
Meno di 15 anni	1966 e dopo il 1966	25	25	15	—	—	—	—	—	—	—	—	—	—	—	—	
15	1966	203	203	115	1	—	—	—	—	—	—	—	—	—	—	—	
	1965	63	63	40	1	—	—	—	—	—	—	—	—	—	—	—	
	1965	140	140	75	—	—	—	—	—	—	—	—	—	—	—	—	
16	1965	2.763	2.768	1.433	14	6	29	30	18	—	—	—	—	—	—	—	
	1964	1.216	1.220	621	5	2	12	12	6	—	—	—	—	—	—	—	
	1964	1.547	1.548	812	9	4	17	18	12	—	—	—	—	—	—	—	
17	1964	5.653	5.646	2.913	36	17	347	348	195	1	1	3	3	1	—	—	
	1963	2.798	2.794	1.427	20	11	78	79	52	—	—	1	1	1	—	—	
	1963	2.855	2.852	1.486	16	6	269	269	143	1	1	2	2	—	—	—	
18	1963	9.312	9.333	4.719	41	21	1.364	1.366	709	10	5	73	72	36	1	—	
	1962	4.447	4.453	2.234	19	10	623	626	318	3	2	7	6	2	1	—	
	1962	4.865	4.880	2.485	22	11	741	740	391	7	3	66	66	34	—	—	
19	1962	17.786	17.775	9.232	122	66	2.831	2.843	1.448	11	4	274	275	146	3	—	
	1961	9.112	9.111	4.765	56	29	1.485	1.495	734	3	1	110	110	57	1	—	
	1961	8.674	8.664	4.467	66	37	1.346	1.348	714	8	3	164	165	89	2	—	
20	1961	22.005	21.995	11.362	160	97	5.002	5.015	2.524	24	10	607	602	316	6	2	
	1960	11.623	11.598	5.993	96	57	2.466	2.475	1.253	12	5	303	302	162	2	1	
	1960	10.382	10.397	5.369	64	40	2.536	2.540	1.271	12	5	304	300	154	4	1	
21	1960	25.245	25.260	12.960	160	78	7.983	8.017	4.129	27	14	1.045	1.046	523	5	3	
	1959	13.661	14.210	7.016	91	41	4.162	4.178	2.177	13	6	527	526	254	3	5	
	1959	11.584	11.599	5.944	69	37	3.821	3.839	1.952	14	8	518	520	269	2	2	
22	1959	26.151	26.161	13.435	163	94	10.687	10.704	5.438	62	28	1.640	1.654	867	6	3	
	1958	14.211	14.210	7.250	92	58	5.695	5.711	2.903	34	13	865	872	448	2	2	
	1958	11.940	11.951	6.185	71	36	4.992	4.993	2.535	28	15	775	782	419	4	1	
23	1958	26.031	26.081	13.392	162	88	13.221	13.272	6.790	71	36	2.364	2.375	1.263	16	12	
	1957	13.990	14.026	7.229	83	49	7.054	7.084	3.634	39	20	1.169	1.178	639	5	4	
	1957	12.041	12.055	6.163	79	39	6.167	6.188	3.156	32	16	1.195	1.197	624	11	8	
24	1957	24.714	24.746	12.759	186	99	15.823	15.900	8.135	60	30	3.040	3.044	1.621	20	9	
	1956	13.764	13.790	7.030	96	52	8.547	8.595	4.359	38	19	1.644	1.643	867	16	7	
	1956	10.950	10.956	5.729	90	47	7.276	7.305	3.776	22	11	1.396	1.401	754	4	2	
25	1956	23.171	23.205	11.853	163	87	17.369	17.443	8.930	82	34	3.864	3.879	1.990	23	5	
	1955	13.187	13.214	6.818	93	49	9.583	9.620	4.909	52	20	2.088	2.090	1.043	14	3	
	1955	9.984	9.991	5.035	70	38	7.786	7.823	4.021	30	14	1.776	1.789	947	9	2	
26	1955	20.596	20.622	10.632	160	81	18.192	18.263	9.407	102	54	4.485	4.500	2.297	23	15	
	1954	11.706	11.719	6.055	96	51	9.895	9.936	5.129	50	24	2.437	2.444	1.218	12	7	
	1954	8.890	8.903	4.577	64	30	8.297	8.327	4.278	52	30	2.048	2.056	1.079	11	8	
27	1954	17.478	17.497	9.021	143	74	17.944	18.065	9.343	71	38	4.967	4.988	2.601	38	18	
	1953	10.244	10.257	5.290	81	46	10.233	10.304	5.348	40	19	2.845	2.852	1.481	25	14	
	1953	7.234	7.240	3.731	62	28	7.711	7.761	3.995	31	19	2.122	2.136	1.120	13	4	
28	1953	14.130	14.149	7.276	121	59	16.697	16.764	8.608	84	52	5.287	5.312	2.700	33	17	
	1952	8.240	8.258	4.259	69	29	9.304	9.349	4.775	44	32	2.934	2.950	1.519	14	8	
	1952	5.890	5.891	3.017	52	30	7.393	7.415	3.833	40	20	2.353	2.362	1.181	19	9	
29	1952	11.667	11.716	6.051	84	42	15.751	15.813	8.083	91	46	5.532	5.562	2.842	30	17	
	1951	6.793	6.816	3.575	49	26	8.775	8.808	4.464	49	20	3.135	3.151	1.613	13	10	
	1951	4.874	4.900	2.476	35	16	6.976	7.005	3.619	42	26	2.397	2.411	1.229	17	7	
30	1951	9.384	9.395	4.779	94	53	14.765	14.851	7.605	76	44	5.909	5.922	3.057	45	26	
	1950	5.438	5.435	2.756	55	29	8.233	8.283	4.256	40	22	3.185	3.200	1.650	20	12	
	1950	3.946	3.960	2.023	39	24	6.532	6.568	3.349	36	22	2.724	2.722	1.407	25	14	
31	1950	7.388	7.384	3.871	79	40	13.031	13.093	6.762	73	39	5.875	5.896	3.056	49	25	
	1949	4.376	4.371	2.317	49	25	7.542	7.580	3.912	43	23	3.344	3.354	1.738	36	18	
	1949	3.012	3.013	1.554	30	15	5.489	5.513	2.950	30	16	2.531	2.542	1.318	13	7	
32	1949	5.718	5.728	2.904	66	36	11.285	11.328	5.782	67	35	5.900	5.927	3.103	49	27	
	1948	3.307	3.316	1.691	31	18	6.406	6.429	3.228	36	14	3.207	3.227	1.673	22	13	
	1948	2.411	2.412	1.213	35	18	4.879	4.899	2.554	31	21	2.693	2.700	1.430	27	14	
33	1948	4.484	4.492	2.293	50	21	9.072	9.105	4.713	66	30	5.350	5.380	2.763	44	20	
	1947	2.635	2.633	1.337	32	15	5.234	5.255	2.705	33	18	3.082	3.097	1.623	28	15	
	1947	1.849	1.859	956	18	6	3.838	3.850	2.008	33	12	2.268	2.283	1.140	16	5	

COMP

(a) L'ordine di nascita considerato è quello rispetto a tutti i nati (vivi e morti) avuti in precedenza dalla donna. — (b) Trattasi di nati riconosciuti solo dal padre.

## genere del parto, filiazione, età ed anno di nascita della madre (a)

ETA DELLA MADRE	ANNO DI NASCITA DELLA MADRE	ORDINE DI NASCITA															
		1°				N. parti	2°				N. parti	3°					
		NUMERO NATI					NUMERO NATI					NUMERO NATI					
		Nati vivi		Nati morti			Nati vivi		Nati morti			Nati vivi		Nati morti			
MF	M	MF	M	MF	M	MF	M	MF	M	MF	M	MF	M				
34	1947	3.564	3.559	1.872	42	22	7.060	7.078	3.618	54	29	4.824	4.832	2.452	37	21	
	1946	1.960	1.956	1.015	22	10	4.089	4.102	2.107	35	16	2.704	2.708	1.377	17	9	
35	1946	2.480	2.466	1.277	40	26	5.094	5.113	2.628	42	20	3.706	3.709	1.945	34	14	
	1945	1.596	1.588	807	24	15	3.339	3.345	1.745	34	14	2.367	2.375	1.257	17	6	
36	1945	1.718	1.716	865	19	9	3.365	3.373	1.709	23	13	2.886	2.893	1.518	32	13	
	1944	1.008	1.007	513	11	4	1.930	1.937	991	11	7	1.703	1.712	891	15	7	
37	1944	1.418	1.408	713	31	12	2.671	2.664	1.346	29	14	2.349	2.357	1.168	26	15	
	1943	763	758	394	16	6	1.519	1.515	775	16	8	1.378	1.390	682	14	7	
38	1943	1.086	1.085	517	15	7	1.922	1.930	1.033	20	7	1.802	1.795	930	25	11	
	1942	627	623	299	13	6	1.138	1.142	602	13	6	1.059	1.055	544	14	6	
39	1942	872	874	454	16	5	1.367	1.392	704	12	5	1.370	1.377	697	16	8	
	1941	532	535	272	10	4	824	826	433	8	3	793	800	392	7	3	
40	1941	697	692	346	15	8	967	959	473	16	9	1.022	1.012	513	16	9	
	1940	381	376	184	11	7	559	554	278	10	5	581	574	289	10	6	
41	1940	504	495	241	15	7	686	680	351	12	7	722	706	360	23	12	
	1939	302	295	140	11	5	409	405	198	5	4	438	426	218	17	9	
42	1939	324	320	165	9	4	421	417	236	6	4	498	490	237	11	7	
	1938	190	187	95	4	2	239	236	137	4	2	286	285	133	2	1	
43	1938	184	181	99	5	5	241	237	120	4	1	296	290	132	8	4	
	1937	107	108	63	1	1	145	142	66	3	1	166	163	70	4	2	
44	1937	110	111	60	1	1	119	114	57	5	5	138	134	64	5	3	
	1936	68	69	36	1	1	70	67	36	3	3	74	73	39	1	—	
45	1936	70	68	33	2	2	68	65	31	3	—	66	65	37	1	—	
	1935	41	39	21	2	2	45	43	23	2	—	37	36	20	1	—	
46	1935	35	35	15	—	—	29	28	13	1	1	37	37	17	1	1	
	1934	24	24	12	—	—	21	20	10	1	1	26	26	13	—	—	
47	1934	12	12	7	—	—	19	18	9	1	1	22	21	10	1	1	
	1933	12	12	7	—	—	14	14	6	—	—	14	14	7	—	—	
48	1933	1	1	—	—	—	9	9	4	—	—	19	17	9	3	—	
	1932	1	1	—	—	—	4	4	2	—	—	11	10	5	2	—	
49	1932	—	—	—	—	—	11	11	6	—	—	9	9	6	—	—	
	1931	—	—	—	—	—	9	9	5	—	—	3	3	1	—	—	
50 e più	1931	—	—	—	—	—	2	2	1	—	—	6	6	5	—	—	
	1931 e prima del 1931	—	—	—	—	—	10	10	6	—	—	6	6	2	—	—	
Non indicata (b) .....		2.494	2.466	1.316	53	30	318	317	171	6	2	135	133	66	3	2	
TOTALE .....		289.473	289.670	148.995	2.268	1.197	215.792	216.635	111.132	1.212	618	76.123	76.321	39.345	633	322	

non riconosciuti o di filiazione ignota.

## Segue Tav. 37 — Parti e nati per ordine di nascita, vitalità, sesso,

ETA DELLA MADRE	ANNO DI NASCITA DELLA MADRE	ORDINE DI NASCITA														
		4°				5°				6°						
		N. parti	NUMERO NATI				N. parti	NUMERO NATI				N. parti	NUMERO NATI			
			Nati vivi		Nati morti			Nati vivi		Nati morti			Nati vivi		Nati morti	
	MF	M	MF	M		MF	M	MF	M		MF	M	MF	M		
Meno di 15 anni	1966 e dopo il 1966	—	—	—	—	—	—	—	—	—	—	—	—	—	—	
15	1966	—	—	—	—	—	—	—	—	—	—	—	—	—	—	
	1965	—	—	—	—	—	—	—	—	—	—	—	—	—	—	
16	1965	—	—	—	—	—	—	—	—	—	—	—	—	—	—	
	1964	—	—	—	—	—	—	—	—	—	—	—	—	—	—	
17	1964	—	—	—	—	—	—	—	—	—	—	—	—	—	—	
	1963	—	—	—	—	—	—	—	—	—	—	—	—	—	—	
18	1963	2	2	1	—	—	—	—	—	—	—	—	—	—	—	
	1962	2	2	1	—	—	—	—	—	—	—	—	—	—	—	
19	1962	24	24	9	—	—	—	—	—	—	—	—	—	—	—	
	1961	4	4	3	—	—	—	—	—	—	—	—	—	—	—	
	1961	20	20	6	—	—	—	—	—	—	—	—	—	—	—	
20	1961	81	82	38	—	—	2	2	1	—	—	—	—	—	—	
	1960	43	43	18	—	—	2	2	1	—	—	—	—	—	—	
	1960	38	39	20	—	—	2	2	1	—	—	—	—	—	—	
21	1960	162	162	85	—	—	21	21	8	—	—	1	—	—	1	
	1959	89	89	51	—	—	3	3	2	—	—	1	—	—	1	
	1959	73	73	34	—	—	18	18	6	—	—	—	—	—	—	
22	1959	281	284	147	2	2	60	61	33	—	—	10	10	7	—	
	1958	156	159	82	—	—	29	29	20	—	—	1	1	1	—	
	1958	125	125	65	2	2	31	32	13	—	—	9	9	6	—	
23	1958	461	463	254	4	1	95	93	40	4	3	18	18	6	—	
	1957	232	234	129	2	—	45	45	21	1	1	7	7	3	—	
	1957	229	229	125	2	1	50	48	19	3	2	11	11	3	—	
24	1957	598	599	307	3	2	138	136	66	4	1	23	24	15	—	
	1956	331	330	164	2	1	62	61	29	—	—	10	11	7	—	
	1956	267	269	143	1	1	76	75	37	2	1	13	13	8	—	
25	1956	848	855	431	5	—	211	212	120	3	2	49	48	29	1	
	1955	456	461	234	3	—	107	109	63	1	1	21	21	12	—	
	1955	392	394	197	2	—	104	103	57	2	1	28	27	17	1	
26	1955	1.033	1.048	541	7	6	268	274	129	1	—	97	96	50	1	
	1954	568	579	287	3	3	155	159	70	—	—	50	49	22	1	
	1954	465	469	254	4	3	113	115	59	1	—	47	47	28	—	
27	1954	1.155	1.154	603	15	10	329	328	175	5	2	115	115	56	—	
	1953	651	651	349	10	7	178	177	98	3	1	58	58	31	—	
	1953	504	503	254	5	3	151	151	77	2	1	57	57	25	—	
28	1953	1.288	1.284	643	12	9	380	386	179	—	—	119	117	54	3	
	1952	706	701	353	8	6	196	200	100	—	—	67	66	29	1	
	1952	582	583	290	4	3	184	186	79	—	—	52	51	25	2	
29	1952	1.337	1.345	700	9	6	407	412	220	4	2	163	163	90	2	
	1951	743	750	387	3	2	211	215	117	1	—	90	91	52	1	
	1951	594	595	313	6	4	196	197	103	3	2	73	72	38	1	
30	1951	1.564	1.568	801	18	12	470	472	236	7	3	177	176	106	1	
	1950	859	860	444	11	7	240	243	114	3	—	85	85	51	1	
	1950	705	708	357	7	5	230	229	122	4	3	92	91	55	1	
31	1950	1.728	1.731	886	23	13	578	576	293	12	4	236	236	117	4	
	1949	992	993	505	13	5	296	292	144	8	3	130	132	67	1	
	1949	736	738	381	10	8	282	284	149	4	1	106	104	50	3	
32	1949	1.855	1.862	945	19	13	623	628	337	8	4	254	250	125	5	
	1948	1.029	1.035	534	11	7	347	350	186	4	2	146	143	74	4	
	1948	826	827	411	8	6	276	278	151	4	2	108	107	51	1	
33	1948	1.895	1.890	973	24	12	605	605	314	10	5	287	285	145	8	
	1947	1.042	1.046	525	10	4	321	325	176	4	3	178	177	87	5	
	1947	853	844	448	14	8	284	280	138	6	2	109	108	58	3	

COMP

## genere del parto, filiazione, età ed anno di nascita della madre (a)

ETÀ DELLA MADRE	ANNO DI NASCITA DELLA MADRE	ORDINE DI NASCITA														
		4°				5°				6°						
		N. parti	NUMERO NATI				N. parti	NUMERO NATI				N. parti	NUMERO NATI			
			Nati vivi		Nati morti			Nati vivi		Nati morti			Nati vivi		Nati morti	
MF	M	MF	M	MF	M	MF	M	MF	M	MF	M	MF	M			

## LESSO

34	1947	1.834	1.830	958	18	10	682	686	363	7	5	309	314	156	4	3
	1946	998	989	526	12	7	341	341	174	5	3	180	186	94	3	2
		836	841	432	6	3	341	345	189	2	2	129	128	62	1	1
35	1946	1.592	1.599	836	14	7	565	571	305	6	2	278	278	144	4	1
	1945	943	945	498	10	5	339	336	181	6	2	169	170	87	2	—
		649	654	338	4	2	226	235	124	—	—	109	108	57	2	1
36	1945	1.253	1.256	682	17	9	531	527	262	10	8	232	236	133	1	1
	1944	716	719	362	9	2	286	284	143	5	3	130	132	75	1	1
		537	537	320	8	7	245	243	119	5	5	102	104	58	—	—
37	1944	1.143	1.142	574	25	12	468	463	260	8	6	219	221	115	2	2
	1943	647	652	328	11	6	255	252	139	4	3	110	111	58	1	1
		496	490	246	14	6	213	211	121	4	3	109	110	57	1	1
38	1943	954	955	503	10	6	476	472	254	10	4	244	241	120	7	4
	1942	538	539	307	6	4	255	250	133	8	4	126	126	63	3	2
		416	416	196	4	2	221	222	121	2	—	118	115	57	4	2
39	1942	802	803	419	10	5	406	395	190	14	6	217	219	118	1	1
	1941	495	496	268	7	4	232	228	115	7	4	124	126	72	—	—
		307	307	151	3	1	174	167	75	7	2	93	93	46	1	1
40	1941	666	664	347	10	5	346	339	157	11	7	179	174	84	8	4
	1940	360	359	187	6	4	200	195	87	7	6	92	87	42	7	4
		306	305	160	4	1	146	144	70	4	1	87	87	42	1	—
41	1940	479	471	236	12	6	258	256	130	5	1	171	165	86	10	6
	1939	282	279	143	7	4	141	142	78	1	—	92	87	43	5	3
		197	192	93	5	2	117	114	52	4	1	79	78	43	5	3
42	1939	331	325	184	9	6	172	171	86	4	4	116	110	58	7	4
	1938	196	194	110	4	3	100	101	51	1	1	67	64	34	3	2
		135	131	74	5	3	72	70	35	3	3	49	46	24	4	2
43	1938	218	215	112	6	5	140	134	67	6	4	67	64	35	3	2
	1937	135	135	67	3	2	76	72	39	4	4	35	33	17	2	2
		83	80	45	3	3	64	62	28	2	—	32	31	18	1	—
44	1937	121	118	61	3	2	75	71	31	5	2	52	53	21	—	—
	1936	74	71	35	3	2	37	38	18	—	—	33	34	12	—	—
		47	47	26	—	—	38	33	13	5	2	19	19	9	—	—
45	1936	58	56	25	2	1	42	41	22	2	1	22	21	11	2	2
	1935	40	39	18	1	—	23	24	10	—	—	12	10	7	2	2
		18	17	7	1	1	19	17	12	2	1	10	11	4	—	—
46	1935	31	31	12	1	1	20	17	11	3	2	12	12	6	—	—
	1934	19	19	8	1	1	13	11	8	2	1	7	7	4	—	—
		12	12	4	—	—	7	6	3	1	1	5	5	2	—	—
47	1934	13	13	5	—	—	13	12	9	1	1	5	5	2	—	—
	1933	7	7	1	—	—	9	8	5	1	1	3	3	—	—	—
		6	6	4	—	—	4	4	4	—	—	2	2	2	—	—
48	1933	6	6	3	—	—	3	3	3	—	—	6	6	2	—	—
	1932	4	4	1	—	—	—	—	—	—	—	4	4	1	—	—
		2	2	2	—	—	3	3	3	—	—	2	2	1	—	—
49	1932	3	3	2	—	—	—	—	—	—	—	2	2	1	—	—
	1931	2	2	1	—	—	—	—	—	—	—	2	2	—	—	—
		1	1	1	—	—	—	—	—	—	—	—	—	—	—	—
50 e più	1931 e prima del 1931	4	4	2	—	—	1	1	1	—	—	1	1	1	—	—
Non indicata (b) .....		79	77	43	3	2	42	42	23	—	—	34	32	19	3	3
TOTALE .....		23.899	23.921	12.368	281	163	8.427	8.407	4.325	150	79	3.715	3.692	1.912	78	46





## genere del parto, filiazione, età ed anno di nascita della madre (a)

ETÀ DELLA MADRE	ANNO DI NASCITA DELLA MADRE	ORDINE DI NASCITA															
		7°				8°				9°							
		N. parti	NUMERO NATI				N. parti	NUMERO NATI				N. parti	NUMERO NATI				
			Nati vivi		Nati morti			Nati vivi		Nati morti			Nati vivi		Nati morti		
MF	M		MF	M	MF	M		MF	M	MF	M		MF	M			
34	1947	161	161	71	2	1	81	82	37	1	1	43	46	25	—	—	
	1946	82	82	38	1	1	39	39	15	1	1	20	22	11	—	—	
		79	79	33	—	—	42	43	22	—	—	23	24	14	—	—	
35	1946	137	135	64	5	4	96	97	44	1	1	48	47	20	1	1	
	1945	86	64	25	3	2	58	58	29	1	1	33	33	15	—	—	
		71	71	39	2	2	38	39	15	—	—	15	14	5	1	1	
36	1945	149	146	69	3	1	104	104	52	2	—	44	44	22	1	1	
	1944	84	82	39	2	1	57	56	25	1	—	29	29	13	1	1	
		65	64	30	1	—	47	48	27	1	—	15	15	9	—	—	
37	1944	137	135	66	3	2	89	92	44	—	—	58	56	32	4	3	
	1943	79	77	30	2	1	44	44	18	—	—	27	26	18	1	—	
		58	58	36	1	1	45	48	26	—	—	31	30	14	3	3	
38	1943	129	133	75	—	—	76	75	29	3	2	53	56	29	—	—	
	1942	62	63	36	—	—	33	32	14	1	1	25	28	13	—	—	
		67	70	39	—	—	43	43	15	2	1	28	28	16	—	—	
39	1942	103	102	63	3	2	83	82	43	2	—	34	35	19	—	—	
	1941	60	60	44	1	—	45	45	24	1	—	19	19	10	—	—	
		43	42	19	2	2	38	37	19	1	—	15	16	9	—	—	
40	1941	103	100	66	5	1	77	76	38	2	—	44	45	23	1	1	
	1940	49	45	27	4	1	41	41	20	1	—	26	28	14	—	—	
		54	55	39	1	—	36	35	18	1	—	18	17	9	1	1	
41	1940	96	93	46	3	1	76	77	32	—	—	34	31	18	3	3	
	1939	54	52	27	2	1	48	48	18	—	—	24	21	9	3	3	
		42	41	19	1	—	28	29	14	—	—	10	10	9	—	—	
42	1939	85	82	42	3	2	55	52	27	3	1	36	36	22	—	—	
	1938	57	55	27	2	1	27	25	15	2	—	23	23	13	—	—	
		28	27	15	1	1	28	27	12	1	1	13	13	9	—	—	
43	1938	56	55	24	2	2	36	36	17	—	—	26	23	15	3	1	
	1937	34	32	13	2	2	25	25	9	—	—	11	9	5	2	1	
		22	23	11	—	—	11	11	8	—	—	15	14	10	1	—	
44	1937	31	29	16	2	—	24	24	16	—	—	18	17	6	1	1	
	1936	19	17	9	2	—	12	12	7	—	—	6	6	—	—	—	
		12	12	7	—	—	12	12	9	—	—	12	11	6	1	1	
45	1936	19	18	12	1	—	23	22	13	1	—	9	9	4	—	—	
	1935	14	13	8	1	—	9	9	5	—	—	5	5	4	—	—	
		5	5	4	—	—	14	13	8	1	—	4	4	4	—	—	
46	1935	10	9	4	1	1	11	11	4	—	—	5	5	1	—	—	
	1934	6	5	4	1	1	5	5	3	—	—	3	3	1	—	—	
		4	4	—	—	—	6	6	1	—	—	2	2	—	—	—	
47	1934	4	4	1	—	—	4	4	1	—	—	2	2	1	—	—	
	1933	1	1	1	—	—	2	2	—	—	—	1	1	—	—	—	
		3	3	—	—	—	2	2	1	—	—	1	1	1	—	—	
48	1933	—	—	—	—	—	1	1	1	—	—	2	2	—	—	—	
	1932	—	—	—	—	—	1	1	1	—	—	1	1	—	—	—	
		—	—	—	—	—	—	—	—	—	—	1	1	—	—	—	
49	1932	—	—	—	—	—	1	1	1	—	—	—	—	—	—	—	
	1931	—	—	—	—	—	1	1	1	—	—	—	—	—	—	—	
50 e più	1931 e prima del 1931	—	—	—	—	—	2	2	1	—	—	—	—	—	—	—	
Non indicata (b) .....		15	14	9	1	—	5	5	2	—	—	4	5	1	—	—	
<b>TOTALE</b> .....		<b>1.904</b>	<b>1.885</b>	<b>963</b>	<b>44</b>	<b>19</b>	<b>1.140</b>	<b>1.137</b>	<b>539</b>	<b>20</b>	<b>8</b>	<b>589</b>	<b>590</b>	<b>299</b>	<b>15</b>	<b>11</b>	

## Segue Tav. 37 — Parti e nati per ordine di nascita, vitalità, sesso,

ETA DELLA MADRE	ANNO DI NASCITA DELLA MADRE	ORDINE DI NASCITA										TOTALE				
		10°					11° e più					NUMERO NATI				
		N. parti	NUMERO NATI				N. parti	NUMERO NATI				N. parti	Nati vivi		Nati morti	
			Nati vivi		Nati morti			Nati vivi		Nati morti			MF	M	MF	M
	MF	M	MF	M		MF	M	MF	M		MF	M	MF	M		
Meno di 15 anni	1966 e dopo il 1966	—	—	—	—	—	—	—	—	—	—	25	25	15	—	—
15	1966	—	—	—	—	—	—	—	—	—	—	203	203	115	1	—
	1965	—	—	—	—	—	—	—	—	—	—	63	63	40	1	—
16	1965	—	—	—	—	—	—	—	—	—	—	140	140	75	—	—
	1964	—	—	—	—	—	—	—	—	—	—	2.793	2.799	1.451	14	6
	1964	—	—	—	—	—	—	—	—	—	—	1.228	1.232	627	5	2
	1964	—	—	—	—	—	—	—	—	—	—	1.565	1.567	824	9	4
17	1964	—	—	—	—	—	—	—	—	—	—	6.003	5.997	3.109	37	18
	1963	—	—	—	—	—	—	—	—	—	—	2.877	2.874	1.480	20	11
	1963	—	—	—	—	—	—	—	—	—	—	3.126	3.123	1.629	17	7
18	1963	—	—	—	—	—	—	—	—	—	—	10.751	10.773	5.465	52	26
	1962	—	—	—	—	—	—	—	—	—	—	5.077	5.085	2.554	23	12
	1962	—	—	—	—	—	—	—	—	—	—	5.674	5.688	2.911	29	14
19	1962	—	—	—	—	—	—	—	—	—	—	20.915	20.917	10.835	136	70
	1961	—	—	—	—	—	—	—	—	—	—	10.711	10.720	5.559	60	30
	1961	—	—	—	—	—	—	—	—	—	—	10.204	10.197	5.276	76	40
20	1961	—	—	—	—	—	—	—	—	—	—	27.697	27.696	14.241	190	109
	1960	—	—	—	—	—	—	—	—	—	—	14.435	14.418	7.426	110	63
	1960	—	—	—	—	—	—	—	—	—	—	13.262	13.278	6.815	80	46
21	1960	—	—	—	—	—	—	—	—	—	—	34.457	34.506	17.705	193	98
	1959	—	—	—	—	—	—	—	—	—	—	18.443	18.457	9.500	108	51
	1959	—	—	—	—	—	—	—	—	—	—	16.014	16.049	8.205	85	47
22	1959	—	—	—	—	—	—	—	—	—	—	38.830	38.874	19.927	234	127
	1958	—	—	—	—	—	—	—	—	—	—	20.958	20.982	10.704	129	73
	1958	—	—	—	—	—	—	—	—	—	—	17.872	17.892	9.223	105	54
23	1958	—	—	—	—	—	—	—	—	—	—	42.191	42.302	21.745	258	141
	1957	—	—	—	—	—	—	—	—	—	—	22.497	22.574	11.655	130	74
	1957	—	—	—	—	—	—	—	—	—	—	19.694	19.728	10.090	128	67
24	1957	—	—	—	—	—	—	—	—	—	—	44.341	44.454	22.905	273	141
	1956	—	—	—	—	—	—	—	—	—	—	24.361	24.433	12.457	154	79
	1956	—	—	—	—	—	—	—	—	—	—	19.980	20.021	10.448	119	62
25	1956	—	—	—	—	—	—	—	—	—	—	45.539	45.669	23.367	278	129
	1955	—	—	—	—	—	—	—	—	—	—	25.457	25.530	13.088	164	74
	1955	—	—	—	—	—	—	—	—	—	—	20.082	20.139	10.279	114	55
26	1955	—	—	—	—	—	—	—	—	—	—	44.701	44.833	23.069	295	156
	1954	—	—	—	—	—	—	—	—	—	—	24.825	24.901	12.788	162	85
	1954	—	—	—	—	—	—	—	—	—	—	19.876	19.932	10.281	133	71
27	1954	—	—	—	—	—	—	—	—	—	—	42.028	42.187	21.818	272	142
	1953	—	—	—	—	—	—	—	—	—	—	24.229	24.319	12.609	159	87
	1953	—	—	—	—	—	—	—	—	—	—	17.799	17.868	9.209	113	55
28	1953	2	2	—	—	—	—	—	—	—	—	37.979	38.090	19.492	254	140
	1952	2	2	—	—	—	—	—	—	—	—	21.489	21.565	11.050	137	76
	1952	—	—	—	—	—	—	—	—	—	—	16.490	16.525	8.442	117	64
29	1952	6	6	3	—	—	—	—	—	—	—	34.977	35.133	18.049	223	116
	1951	4	4	2	—	—	—	—	—	—	—	19.806	19.890	10.241	116	59
	1951	2	2	1	—	—	—	—	—	—	—	15.171	15.243	7.808	107	57
30	1951	9	9	2	—	—	—	—	—	—	—	32.444	32.557	16.660	243	139
	1950	2	2	1	—	—	—	—	—	—	—	18.128	18.193	9.311	130	70
	1950	7	7	1	—	—	—	—	—	—	—	14.316	14.364	7.349	113	69
31	1950	10	10	5	—	—	—	—	—	—	—	29.039	29.119	15.087	242	122
	1949	5	5	2	—	—	—	—	—	—	—	16.777	16.818	8.728	152	74
	1949	5	5	3	—	—	—	—	—	—	—	12.262	12.301	6.359	90	48
32	1949	14	14	10	—	—	—	—	—	—	—	25.884	25.970	13.317	217	119
	1948	6	6	5	—	—	—	—	—	—	—	14.567	14.622	7.447	111	57
	1948	8	8	5	—	—	—	—	—	—	—	11.317	11.348	5.870	106	62
33	1948	19	19	12	—	—	—	—	—	—	—	21.954	22.023	11.341	204	91
	1947	10	10	6	—	—	—	—	—	—	—	12.627	12.667	6.529	113	58
	1947	9	9	6	—	—	—	—	—	—	—	9.327	9.356	4.812	91	33

COMP

## genere del parto, filiazione, età ed anno di nascita della madre (a)

ETÀ DELLA MADRE	ANNO DI NASCITA DELLA MADRE	ORDINE DI NASCITA										TOTALE						
		10°					11° e più					NUMERO NATI						
		N. parti		NUMERO NATI				N. parti		NUMERO NATI				N. parti		NUMERO NATI		
				Nati vivi		Nati morti				Nati vivi		Nati morti				Nati vivi	Nati morti	
		MF	M	MF	M			MF	M	MF	M			MF	M	MF	M	
34	1947 1946	26	27	13	—	—	21	20	11	1	—	18.605	18.635	9.576	166	92	—	—
		13	13	6	—	—	12	11	4	1	—	10.438	10.449	5.367	97	51	—	—
35	1946 1945	23	22	11	1	1	28	27	15	2	2	14.047	14.064	7.287	150	79	—	—
		15	14	5	1	1	19	19	10	1	1	8.944	8.947	4.659	99	47	—	—
36	1945 1944	21	21	16	1	—	28	29	12	—	—	10.331	10.345	5.340	109	55	—	—
		12	12	7	—	—	15	16	6	—	—	5.970	5.986	3.065	56	26	—	—
37	1944 1943	27	25	15	2	1	39	39	20	—	—	8.618	8.602	4.353	130	67	—	—
		14	12	8	2	1	18	18	12	—	—	4.854	4.855	2.462	67	33	—	—
38	1943 1942	36	36	23	—	—	48	47	26	1	—	6.826	6.825	3.539	91	41	—	—
		27	27	17	—	—	24	23	23	1	—	3.914	3.908	2.039	59	29	—	—
39	1942 1941	27	27	16	1	—	43	43	26	1	—	5.344	5.349	2.749	76	32	—	—
		14	15	8	—	—	28	28	18	1	—	3.166	3.178	1.656	42	18	—	—
40	1941 1940	46	42	18	4	4	49	49	26	—	—	4.196	4.152	2.091	88	48	—	—
		22	20	8	2	2	23	23	13	—	—	2.334	2.302	1.149	58	35	—	—
41	1940 1939	30	30	11	1	—	42	42	22	1	—	3.100	3.046	1.533	85	43	—	—
		14	14	6	1	—	27	27	15	1	—	1.831	1.796	895	53	29	—	—
42	1939 1938	32	33	15	—	—	53	53	28	1	1	2.123	2.089	1.100	53	33	—	—
		17	17	7	—	—	26	27	15	1	1	1.228	1.214	637	22	12	—	—
43	1938 1937	19	18	10	2	1	22	22	9	—	—	1.305	1.275	640	39	25	—	—
		10	11	7	—	—	11	11	7	—	—	755	741	363	21	15	—	—
44	1937 1936	13	11	5	2	2	17	16	9	1	—	718	698	346	25	16	—	—
		7	5	3	2	2	9	9	4	—	—	409	401	199	12	8	—	—
45	1936 1935	8	6	3	2	1	19	17	8	2	2	404	388	199	18	9	—	—
		6	4	1	2	1	13	11	5	2	2	245	233	118	13	7	—	—
46	1935 1934	5	5	2	—	—	11	11	7	—	—	206	201	92	7	6	—	—
		3	3	1	—	—	6	6	4	—	—	133	129	68	5	4	—	—
47	1934 1933	8	8	6	—	—	6	6	3	—	—	108	105	54	3	3	—	—
		6	6	5	—	—	5	5	2	—	—	74	73	34	1	1	—	—
48	1933 1932	—	—	—	—	—	2	2	1	—	—	49	47	23	3	—	—	—
		—	—	—	—	—	2	2	1	—	—	28	27	11	2	—	—	—
49	1932 1931	2	2	1	—	—	1	1	—	—	—	29	29	17	—	—	—	—
		1	1	1	—	—	1	1	—	—	—	18	18	9	—	—	—	—
50 e più	1931 e prima del 1931	1	1	1	—	—	1	1	—	—	26	26	14	—	—	—	—	
Non indicata (b) .....		4	4	2	—	—	5	5	3	—	—	3.135	3.100	1.655	69	39	—	—
<b>TOTALE .....</b>		<b>388</b>	<b>378</b>	<b>200</b>	<b>16</b>	<b>10</b>	<b>471</b>	<b>467</b>	<b>243</b>	<b>11</b>	<b>5</b>	<b>621.921</b>	<b>623.103</b>	<b>320.321</b>	<b>4.728</b>	<b>2.478</b>	—	—



## genere del parto, filiazione, età ed anno di nascita della madre (a)

ETÀ DELLA MADRE	ANNO DI NASCITA DELLA MADRE	ORDINE DI NASCITA														
		1°				2°				3°						
		N. parti	NUMERO NATI				N. parti	NUMERO NATI				N. parti	NUMERO NATI			
			Nati vivi		Nati morti			Nati vivi		Nati morti			Nati vivi		Nati morti	
	MF	M	MF	M		MF	M	MF	M		MF	M	MF	M		
<b>PLURIMI</b>																
34		37	71	35	3	3	72	140	74	4	2	45	88	51	2	2
	1947	18	35	16	1	1	48	94	50	2	—	21	42	24	—	—
	1946	19	36	19	2	2	24	46	24	2	2	24	46	27	2	2
35		26	47	29	5	5	61	122	57	—	—	37	74	41	—	—
	1946	16	29	20	3	3	40	80	35	—	—	25	50	28	—	—
	1945	10	18	9	2	2	21	42	22	—	—	12	24	13	—	—
36		17	34	12	—	—	31	59	29	3	1	39	76	33	2	—
	1945	10	20	6	—	—	18	34	16	2	—	24	48	21	—	—
	1944	7	14	6	—	—	13	25	13	1	1	15	28	12	2	—
37		20	37	19	4	3	22	44	31	—	—	34	68	29	—	—
	1944	11	21	12	1	1	12	24	18	—	—	26	52	21	—	—
	1943	9	16	7	3	2	10	20	13	—	—	8	16	8	—	—
38		14	26	11	2	—	28	56	29	—	—	18	36	16	—	—
	1943	9	16	6	2	—	17	34	17	—	—	10	20	9	—	—
	1942	5	10	5	—	—	11	22	12	—	—	8	16	7	—	—
39		18	35	15	1	1	16	33	13	—	—	23	45	19	1	1
	1942	13	25	12	1	1	9	19	7	—	—	14	28	11	—	—
	1941	5	10	3	—	—	7	14	6	—	—	9	17	8	1	1
40		10	19	5	1	1	8	16	10	—	—	6	12	6	—	—
	1941	6	11	1	1	1	5	10	8	—	—	3	6	1	—	—
	1940	4	8	4	—	—	3	6	2	—	—	3	6	5	—	—
41		6	12	4	—	—	4	8	4	—	—	7	11	9	3	3
	1940	4	8	3	—	—	1	2	1	—	—	5	8	6	2	2
	1939	2	4	1	—	—	3	6	3	—	—	2	3	3	1	1
42		5	10	5	—	—	2	4	4	—	—	3	6	6	—	—
	1939	1	2	1	—	—	1	2	2	—	—	1	2	2	—	—
	1938	4	8	4	—	—	1	2	2	—	—	2	4	4	—	—
43		2	4	2	—	—	—	—	—	—	—	2	4	1	—	—
	1938	2	4	2	—	—	—	—	—	—	—	1	2	—	—	—
	1937	—	—	—	—	—	—	—	—	—	—	1	2	1	—	—
44		2	4	2	—	—	—	—	—	—	—	1	2	—	—	—
	1937	2	4	2	—	—	—	—	—	—	—	—	2	—	—	—
	1936	—	—	—	—	—	—	—	—	—	—	1	2	—	—	—
45		—	—	—	—	—	—	—	—	—	—	—	—	—	—	—
	1936	—	—	—	—	—	—	—	—	—	—	—	—	—	—	—
	1935	—	—	—	—	—	—	—	—	—	—	—	—	—	—	—
46		—	—	—	—	—	—	—	—	—	—	1	2	—	—	—
	1935	—	—	—	—	—	—	—	—	—	—	—	—	—	—	—
	1934	—	—	—	—	—	—	—	—	—	—	1	2	—	—	—
47		—	—	—	—	—	—	—	—	—	—	—	—	—	—	—
	1934	—	—	—	—	—	—	—	—	—	—	—	—	—	—	—
	1933	—	—	—	—	—	—	—	—	—	—	—	—	—	—	—
48		—	—	—	—	—	—	—	—	—	—	1	1	—	1	—
	1933	—	—	—	—	—	—	—	—	—	—	1	1	—	1	—
	1932	—	—	—	—	—	—	—	—	—	—	—	—	—	—	—
49		—	—	—	—	—	—	—	—	—	—	—	—	—	—	—
	1932	—	—	—	—	—	—	—	—	—	—	—	—	—	—	—
	1931	—	—	—	—	—	—	—	—	—	—	—	—	—	—	—
50 e più		—	—	—	—	—	—	—	—	—	—	—	—	—	—	—
	1931 e prima del 1931	—	—	—	—	—	—	—	—	—	—	—	—	—	—	—
Non indicata (b) .....		24	47	28	2	2	5	10	5	—	—	1	2	2	—	—
<b>TOTALE .....</b>		<b>2.429</b>	<b>4.736</b>	<b>2.429</b>	<b>158</b>	<b>85</b>	<b>2.033</b>	<b>4.016</b>	<b>2.046</b>	<b>72</b>	<b>39</b>	<b>829</b>	<b>1.617</b>	<b>839</b>	<b>43</b>	<b>24</b>

## Segue Tav. 37 — Parti e nati per ordine di nascita, vitalità, sesso,

ETA DELLA MADRE	ANNO DI NASCITA DELLA MADRE	ORDINE DI NASCITA														
		4°				5°				6°						
		N. parti	NUMERO NATI				N. parti	NUMERO NATI				N. parti	NUMERO NATI			
			Nati vivi		Nati morti			Nati vivi		Nati morti			Nati vivi		Nati morti	
	MF	M	MF	M		MF	M	MF	M		MF	M	MF	M		
Meno di 15 anni	1966 e dopo il 1966	—	—	—	—	—	—	—	—	—	—	—	—	—	—	
15	1966	—	—	—	—	—	—	—	—	—	—	—	—	—	—	
	1965	—	—	—	—	—	—	—	—	—	—	—	—	—	—	
16	1965	—	—	—	—	—	—	—	—	—	—	—	—	—	—	
	1964	—	—	—	—	—	—	—	—	—	—	—	—	—	—	
17	1964	—	—	—	—	—	—	—	—	—	—	—	—	—	—	
	1963	—	—	—	—	—	—	—	—	—	—	—	—	—	—	
18	1963	—	—	—	—	—	—	—	—	—	—	—	—	—	—	
	1962	—	—	—	—	—	—	—	—	—	—	—	—	—	—	
19	1962	—	—	—	—	—	—	—	—	—	—	—	—	—	—	
	1961	—	—	—	—	—	—	—	—	—	—	—	—	—	—	
20	1961	1	2	2	—	—	—	—	—	—	—	—	—	—	—	
	1960	1	2	2	—	—	—	—	—	—	—	—	—	—	—	
21	1960	—	—	—	—	—	—	—	—	—	—	—	—	—	—	
	1959	—	—	—	—	—	—	—	—	—	—	—	—	—	—	
22	1959	5	10	6	—	—	1	2	—	—	—	—	—	—	—	
	1958	3	6	3	—	—	1	2	—	—	—	—	—	—	—	
	1958	2	4	3	—	—	—	—	—	—	—	—	—	—	—	
23	1958	6	10	5	2	—	2	4	3	—	—	—	—	—	—	
	1957	4	6	2	2	—	1	2	1	—	—	—	—	—	—	
	1957	2	4	3	—	—	1	2	2	—	—	—	—	—	—	
24	1957	4	8	4	—	—	2	4	2	—	1	2	2	—	—	
	1956	1	2	—	—	—	1	2	—	—	1	2	2	—	—	
	1956	3	6	4	—	—	1	2	2	—	—	—	—	—	—	
25	1956	11	23	13	—	—	4	8	4	—	—	—	—	—	—	
	1955	7	15	7	—	—	3	6	3	—	—	—	—	—	—	
	1955	4	8	6	—	—	1	2	1	—	—	—	—	—	—	
26	1955	22	44	21	—	—	7	14	9	—	—	—	—	—	—	
	1954	14	28	13	—	—	4	8	4	—	—	—	—	—	—	
	1954	8	16	8	—	—	3	6	5	—	—	—	—	—	—	
27	1954	14	28	15	—	—	4	7	6	1	1	—	—	—	—	
	1953	10	20	14	—	—	2	3	3	1	—	—	—	—	—	
	1953	4	8	1	—	—	2	4	3	—	—	—	—	—	—	
28	1953	8	16	8	—	—	6	12	6	—	1	2	1	—	—	
	1952	3	6	2	—	—	4	8	6	—	—	—	—	—	—	
	1952	5	10	6	—	—	2	4	4	—	1	2	1	—	—	
29	1952	16	33	25	—	—	9	18	12	—	2	4	4	—	—	
	1951	9	19	13	—	—	5	10	8	—	2	4	4	—	—	
	1951	7	14	12	—	—	4	8	4	—	—	—	—	—	—	
30	1951	22	43	28	1	—	8	17	6	—	—	—	—	—	—	
	1950	12	23	12	1	—	6	12	2	—	—	—	—	—	—	
	1950	10	20	16	—	—	2	5	4	—	—	—	—	—	—	
31	1950	26	51	25	1	1	10	19	11	1	1	4	8	4	—	
	1949	14	28	14	—	—	4	7	4	1	3	6	6	4	—	
	1949	12	23	11	1	1	6	12	7	—	1	2	2	—	—	
32	1949	26	50	24	2	2	12	25	19	—	1	2	2	2	—	
	1948	17	32	14	2	2	6	13	9	—	1	2	2	—	—	
	1948	9	18	10	—	—	6	12	10	—	—	—	—	—	—	
33	1948	19	37	23	1	—	10	19	5	1	1	6	12	6	—	
	1947	14	28	18	—	—	8	15	4	—	4	8	8	3	—	
	1947	5	9	5	1	—	2	4	4	—	2	4	3	—	—	

PARTI

## genere del parto, filiazione, età ed anno di nascita della madre (a)

ETÀ DELLA MADRE	ANNO DI NASCITA DELLA MADRE	ORDINE DI NASCITA														
		4°				5°				6°						
		N. parti	NUMERO NATI				N. parti	NUMERO NATI				N. parti	NUMERO NATI			
			Nati vivi		Nati morti			Nati vivi		Nati morti			Nati vivi		Nati morti	
MF	M	MF	M	MF	M	MF	M	MF	M	MF	M	MF	M			
34	1947	14	26	14	2	2	10	21	7	—	—	9	18	6	—	—
	1946	3	4	—	—	—	5	10	4	—	—	9	18	6	—	—
35	1946	20	41	19	—	—	12	23	11	1	—	4	8	2	—	—
	1945	12	24	14	—	—	3	5	2	1	—	3	6	2	—	—
36	1945	8	17	5	—	—	9	18	9	—	—	1	2	—	—	—
	1944	20	40	24	—	—	6	11	5	1	1	5	10	8	—	—
37	1944	12	24	12	—	—	3	6	2	—	—	3	6	4	—	—
	1943	8	16	12	—	—	3	5	3	1	1	2	4	4	—	—
38	1944	22	46	22	—	—	3	6	4	—	—	4	8	6	—	—
	1943	14	30	16	—	—	1	2	2	—	—	2	4	2	—	—
39	1943	8	16	6	—	—	2	4	2	—	—	2	4	4	—	—
	1942	11	22	10	—	—	6	10	6	2	2	4	8	2	—	—
40	1943	7	14	9	—	—	3	4	3	2	2	3	6	1	—	—
	1942	4	8	1	—	—	3	6	3	—	—	1	2	1	—	—
41	1942	10	21	8	—	—	3	6	1	—	—	3	6	5	—	—
	1941	7	15	4	—	—	3	6	1	—	—	2	4	3	—	—
42	1941	3	6	4	—	—	—	—	—	—	—	1	2	2	—	—
	1940	8	16	4	—	—	4	7	6	1	—	3	5	3	1	—
43	1941	5	10	3	—	—	2	4	3	—	—	2	3	1	—	—
	1940	3	6	1	—	—	2	3	3	1	—	1	2	2	—	—
44	1940	4	6	4	2	1	3	6	3	—	—	4	8	5	—	—
	1939	4	6	4	—	—	1	2	1	—	—	4	8	5	—	—
45	1940	3	6	3	—	—	3	6	4	—	—	1	1	—	1	—
	1939	2	4	3	—	—	2	4	2	—	—	1	1	—	—	—
46	1938	1	2	—	—	—	1	2	2	—	—	—	—	—	—	—
	1938	3	6	5	—	—	—	—	—	—	—	—	—	—	—	—
47	1937	—	—	—	—	—	—	—	—	—	—	—	—	—	—	—
	1937	—	—	—	—	—	—	—	—	—	—	—	—	—	—	—
48	1936	—	—	—	—	—	1	2	1	—	—	1	2	—	—	—
	1936	—	—	—	—	—	—	—	—	—	—	—	—	—	—	—
49	1936	—	—	—	—	—	1	2	—	—	—	1	2	—	—	—
	1935	—	—	—	—	—	1	2	—	—	—	1	2	—	—	—
50 e più	1935	1	2	—	—	—	—	—	—	—	—	—	—	—	—	—
	1934	1	2	—	—	—	—	—	—	—	—	—	—	—	—	—
Non indicata (b) .....	1934	—	—	—	—	—	—	—	—	—	—	—	—	—	—	—
	1933	—	—	—	—	—	—	—	—	—	—	—	—	—	—	—
TOTALE .....	1933	—	—	—	—	—	—	—	—	—	—	—	—	—	—	—
	1932	—	—	—	—	—	—	—	—	—	—	—	—	—	—	—
Non indicata (b) .....	1932	—	—	—	—	—	—	—	—	—	—	—	—	—	—	—
	1931	—	—	—	—	—	—	—	—	—	—	—	—	—	—	—
TOTALE .....	1931 e prima del 1931	—	—	—	—	—	—	—	—	—	—	—	—	—	—	—
	1931 e prima del 1931	1	2	2	—	—	—	—	—	—	—	1	1	1	1	1
TOTALE .....		297	589	314	11	6	127	249	131	8	6	55	107	57	3	1





## genere del parto, filiazione, età ed anno di nascita della madre (a)

ETÀ DELLA MADRE	ANNO DI NASCITA DELLA MADRE	ORDINE DI NASCITA														
		7°					8°					9°				
		N. parti	NUMERO NATI				N. parti	NUMERO NATI				N. parti	NUMERO NATI			
			Nati vivi		Nati morti			Nati vivi		Nati morti			Nati vivi		Nati morti	
MF	M		MF	M	MF	M		MF	M	MF	M		MF	M		
34	1947	2	4	1	—	—	2	4	—	—	—	3	6	3	—	—
	1946	1	2	1	—	—	1	2	—	—	—	2	4	1	—	—
35	1946	3	6	—	—	—	2	4	4	—	—	—	—	—	—	—
	1945	1	2	—	—	—	1	2	2	—	—	—	—	—	—	—
36	1945	—	—	—	—	—	2	3	2	1	—	1	2	—	—	—
	1944	—	—	—	—	—	2	3	2	1	—	1	2	—	—	—
37	1944	1	2	1	—	—	3	6	4	—	—	2	4	2	—	—
	1943	1	2	1	—	—	3	6	4	—	—	2	4	2	—	—
38	1943	4	8	4	—	—	2	4	1	—	—	3	6	2	—	—
	1942	1	2	4	—	—	2	4	1	—	—	3	6	2	—	—
39	1942	2	4	4	—	—	1	2	1	—	—	1	2	2	—	—
	1941	1	2	2	—	—	1	2	1	—	—	1	2	2	—	—
40	1941	2	4	4	—	—	1	2	—	—	—	2	4	3	—	—
	1940	2	4	4	—	—	1	2	—	—	—	2	4	3	—	—
41	1940	—	—	—	—	—	1	2	—	—	—	—	—	—	—	—
	1939	—	—	—	—	—	1	2	—	—	—	—	—	—	—	—
42	1939	—	—	—	—	—	—	—	—	—	—	—	—	—	—	—
	1938	—	—	—	—	—	—	—	—	—	—	—	—	—	—	—
43	1938	1	2	1	—	—	—	—	—	—	—	—	—	—	—	—
	1937	1	2	1	—	—	—	—	—	—	—	—	—	—	—	—
44	1937	—	—	—	—	—	—	—	—	—	—	—	—	—	—	—
	1936	—	—	—	—	—	—	—	—	—	—	—	—	—	—	—
45	1936	—	—	—	—	—	—	—	—	—	—	—	—	—	—	—
	1935	—	—	—	—	—	—	—	—	—	—	—	—	—	—	—
46	1935	—	—	—	—	—	—	—	—	—	—	—	—	—	—	—
	1934	—	—	—	—	—	—	—	—	—	—	—	—	—	—	—
47	1934	—	—	—	—	—	—	—	—	—	—	—	—	—	—	—
	1933	—	—	—	—	—	—	—	—	—	—	—	—	—	—	—
48	1933	—	—	—	—	—	—	—	—	—	—	—	—	—	—	—
	1932	—	—	—	—	—	—	—	—	—	—	—	—	—	—	—
49	1932	—	—	—	—	—	—	—	—	—	—	—	—	—	—	—
	1931	—	—	—	—	—	—	—	—	—	—	—	—	—	—	—
50 e più	1931 e prima del 1931	—	—	—	—	—	—	—	—	—	—	—	—	—	—	—
Non indicata (b) .....		—	—	—	—	—	—	—	—	—	—	1	2	—	—	—
TOTALE .....		25	50	25	—	—	17	33	14	1	—	16	32	16	—	—

## Segue Tav. 37 — Parti e nati per ordine di nascita, vitalità, sesso,

ETÀ DELLA MADRE	ANNO DI NASCITA DELLA MADRE	ORDINE DI NASCITA								TOTALE				
		10°				11° e più								
		N. parti		NUMERO NATI		N. parti		NUMERO NATI		N. parti		NUMERO NATI		
				Nati vivi	Nati morti			Nati vivi	Nati morti			Nati vivi	Nati morti	
		MF	M	MF	M			MF	M	MF	M	MF	M	
Meno di 15 anni	1966 e dopo il 1966	—	—	—	—	—	—	—	—	—	—	—	—	—
15	1966	—	—	—	—	—	—	—	—	1	2	2	—	—
	1965	—	—	—	—	—	—	—	—	1	2	2	—	—
16	1965	—	—	—	—	—	—	—	—	20	39	21	1	1
	1964	—	—	—	—	—	—	—	—	9	18	11	—	—
17	1964	—	—	—	—	—	—	—	—	11	21	10	1	1
	1963	—	—	—	—	—	—	—	—	31	61	30	1	—
18	1963	—	—	—	—	—	—	—	—	17	33	17	1	—
	1962	—	—	—	—	—	—	—	—	14	28	13	—	—
19	1962	—	—	—	—	—	—	—	—	74	144	59	4	2
	1961	—	—	—	—	—	—	—	—	31	62	20	—	—
20	1961	—	—	—	—	—	—	—	—	43	82	39	4	2
	1960	—	—	—	—	—	—	—	—	138	272	155	4	2
21	1960	—	—	—	—	—	—	—	—	69	135	71	3	1
	1959	—	—	—	—	—	—	—	—	69	137	84	1	1
22	1959	—	—	—	—	—	—	—	—	187	359	191	17	10
	1958	—	—	—	—	—	—	—	—	93	177	93	9	4
23	1958	—	—	—	—	—	—	—	—	94	182	98	8	6
	1957	—	—	—	—	—	—	—	—	242	473	245	11	5
24	1957	—	—	—	—	—	—	—	—	122	236	122	8	3
	1956	—	—	—	—	—	—	—	—	120	237	123	3	2
25	1956	—	—	—	—	—	—	—	—	273	539	303	12	6
	1955	—	—	—	—	—	—	—	—	148	293	162	8	5
26	1955	—	—	—	—	—	—	—	—	125	246	141	4	1
	1954	—	—	—	—	—	—	—	—	364	710	386	23	13
27	1954	—	—	—	—	—	—	—	—	205	402	219	10	6
	1953	—	—	—	—	—	—	—	—	159	308	167	13	7
28	1953	—	—	—	—	—	—	—	—	380	755	373	11	9
	1952	—	—	—	—	—	—	—	—	221	441	228	6	5
29	1952	—	—	—	—	—	—	—	—	159	314	145	5	4
	1951	—	—	—	—	—	—	—	—	403	795	421	16	7
30	1951	—	—	—	—	—	—	—	—	233	459	250	11	4
	1950	—	—	—	—	—	—	—	—	170	336	171	5	3
31	1950	—	—	—	—	—	—	—	—	420	821	409	26	15
	1949	—	—	—	—	—	—	—	—	234	454	233	18	10
32	1949	—	—	—	—	—	—	—	—	186	367	176	8	5
	1948	—	—	—	—	—	—	—	—	424	828	419	27	10
33	1948	—	—	—	—	—	—	—	—	244	474	244	19	7
	1947	—	—	—	—	—	—	—	—	180	354	175	8	3
		—	—	—	—	—	—	—	—	361	708	374	18	10
		—	—	—	—	—	—	—	—	210	416	222	7	4
		—	—	—	—	—	—	—	—	151	292	152	11	6
		—	—	—	—	—	—	—	—	375	738	375	16	11
		—	—	—	—	—	—	—	—	197	391	190	6	4
		—	—	—	—	—	—	—	—	178	347	185	10	7
		—	—	—	—	—	—	—	—	350	693	349	13	3
		—	—	—	—	—	—	—	—	192	378	186	9	1
		—	—	—	—	—	—	—	—	158	315	163	4	2
		—	—	—	—	—	—	—	—	317	621	312	18	9
		—	—	—	—	—	—	—	—	189	371	183	11	4
		—	—	—	—	—	—	—	—	128	250	129	7	5
		—	—	—	—	—	—	—	—	300	588	303	15	9
		—	—	—	—	—	—	—	—	164	324	168	6	5
		—	—	—	—	—	—	—	—	136	264	135	9	4
		—	—	—	—	—	—	—	—	271	527	268	17	8
		—	—	—	—	—	—	—	—	152	294	158	11	7
		—	—	—	—	—	—	—	—	119	233	110	6	1

(a) Cfr. nota (a) a pag. 92. — (b) Cfr. nota (b) a pag. 92.

## genere del parto, filiazione, età ed anno di nascita della madre (a)

ETÀ DELLA MADRE	ANNO DI NASCITA DELLA MADRE	ORDINE DI NASCITA								TOTALE						
		10°				11 e più										
		N. parti	NUMERO NATI				N. parti	NUMERO NATI				N. parti	NUMERO NATI			
			Nati vivi		Nati morti			Nati vivi		Nati morti			Nati vivi		Nati morti	
MF	M		MF	M	MF	M		MF	M	MF	M		MF	M		
34	1947	1	2	—	—	—	—	—	—	195	380	191	11	9		
	1946	1	2	—	—	—	—	—	—	108	211	102	5	3		
										87	169	89	6	6		
35	1946	—	—	—	—	1	2	2	—	166	327	165	6	5		
	1945	—	—	—	—	1	2	2	—	102	200	105	4	3		
										64	127	60	2	2		
36	1945	1	2	2	—	1	2	2	—	123	239	117	7	2		
	1944	1	2	2	—	1	2	2	—	72	142	63	2	—		
										51	97	54	5	2		
37	1944	—	—	—	—	—	—	—	—	111	221	118	4	3		
	1943	—	—	—	—	—	—	—	—	66	133	71	1	1		
										45	88	47	3	2		
38	1943	—	—	—	—	—	—	—	—	90	176	81	4	2		
	1942	—	—	—	—	—	—	—	—	53	102	47	4	2		
										37	74	34	—	—		
39	1942	1	2	2	—	1	2	2	—	79	158	72	2	2		
	1941	1	2	2	—	1	2	2	—	52	105	45	1	1		
										27	53	27	1	1		
40	1941	—	—	—	—	—	—	—	—	44	85	41	3	1		
	1940	—	—	—	—	—	—	—	—	26	50	20	2	1		
										18	35	21	1	—		
41	1940	1	2	—	—	1	2	1	—	31	57	30	5	4		
	1939	1	2	—	—	1	2	1	—	18	32	17	4	3		
										13	25	13	1	1		
42	1939	1	2	—	—	1	2	1	—	19	37	23	1	—		
	1938	1	2	—	—	1	2	1	—	8	16	11	—	—		
										11	21	12	1	—		
43	1938	1	2	—	—	—	—	—	—	9	18	9	—	—		
	1937	1	2	—	—	—	—	—	—	7	14	7	—	—		
										2	4	2	—	—		
44	1937	—	—	—	—	—	—	—	—	5	10	3	—	—		
	1936	—	—	—	—	—	—	—	—	4	8	3	—	—		
										1	2	—	—	—		
45	1936	—	—	—	—	—	—	—	—	2	4	—	—	—		
	1935	—	—	—	—	—	—	—	—	1	2	—	—	—		
										1	2	—	—	—		
46	1935	—	—	—	—	—	—	—	—	2	4	—	—	—		
	1934	—	—	—	—	—	—	—	—	1	2	—	—	—		
										1	2	—	—	—		
47	1934	—	—	—	—	—	—	—	—	—	—	—	—	—		
	1933	—	—	—	—	—	—	—	—	—	—	—	—	—		
										—	—	—	—	—		
48	1933	—	—	—	—	—	—	—	—	1	1	—	1	—		
	1932	—	—	—	—	—	—	—	—	—	—	—	—	—		
										—	—	—	—	—		
49	1932	—	—	—	—	—	—	—	—	—	—	—	—	—		
	1931	—	—	—	—	—	—	—	—	—	—	—	—	—		
										—	—	—	—	—		
50 e più	1931 e prima del 1931	—	—	—	—	—	—	—	—	—	—	—	—	—		
Non indicata (b) .....		—	—	—	—	—	—	—	—	33	64	38	3	3		
<b>TOTALE .....</b>		<b>6</b>	<b>12</b>	<b>4</b>	<b>—</b>	<b>7</b>	<b>13</b>	<b>8</b>	<b>1</b>	<b>5.841</b>	<b>11.454</b>	<b>5.883</b>	<b>297</b>	<b>161</b>		



## genere del parto, filiazione, età ed anno di nascita della madre (a)

ETÀ DELLA MADRE	ANNO DI NASCITA DELLA MADRE	ORDINE DI NASCITA															
		1°				2°				3°							
		NUMERO NATI				NUMERO NATI				NUMERO NATI							
		N. parti	Nati vivi		Nati morti		N. parti	Nati vivi		Nati morti		N. parti	Nati vivi		Nati morti		
MF	M		MF	M	MF	M		MF	M	MF	M		MF	M			
34	1947	3.293	3.290	1.726	38	19	6.880	6.899	3.524	51	26	4.743	4.750	2.411	36	20	
	1946	1.807	1.803	937	20	11	3.980	3.993	2.049	34	15	2.656	2.660	1.350	16	8	
		1.486	1.487	789	18	8	2.900	2.906	1.475	17	11	2.087	2.090	1.061	20	12	
35	1946	2.265	2.249	1.161	37	23	4.952	4.971	2.557	41	20	3.626	3.627	1.897	34	14	
	1945	1.457	1.448	732	22	13	3.243	3.248	1.696	33	14	2.319	2.326	1.230	17	6	
		808	801	429	15	10	1.709	1.723	861	8	6	1.307	1.301	667	17	8	
36	1945	1.531	1.532	768	15	7	3.234	3.242	1.635	23	13	2.826	2.836	1.485	29	12	
	1944	896	897	457	8	3	1.856	1.863	948	11	7	1.665	1.676	868	13	6	
		635	635	311	7	4	1.378	1.379	687	12	6	1.161	1.160	617	16	6	
37	1944	1.248	1.239	632	27	11	2.573	2.568	1.304	27	12	2.281	2.289	1.135	26	15	
	1943	677	672	355	14	5	1.467	1.464	753	15	7	1.337	1.349	664	14	7	
		571	567	277	13	6	1.106	1.104	551	12	5	944	940	471	12	8	
38	1943	956	952	450	14	7	1.841	1.847	991	20	7	1.764	1.757	909	25	11	
	1942	547	541	265	12	6	1.087	1.090	575	13	6	1.037	1.033	536	14	6	
		409	411	185	2	1	754	757	416	7	1	727	724	373	11	5	
39	1942	777	778	404	16	5	1.339	1.344	678	12	5	1.330	1.336	678	16	8	
	1941	475	477	243	10	4	800	802	421	8	3	771	778	380	7	3	
		302	301	161	6	1	539	542	257	4	2	559	558	298	9	5	
40	1941	599	595	297	13	6	919	912	449	15	9	981	971	493	16	9	
	1940	324	320	152	9	5	531	527	263	9	5	559	552	278	10	6	
		275	275	145	4	1	388	385	186	6	4	422	419	215	6	3	
41	1940	434	428	204	11	5	646	638	333	12	7	691	674	342	23	12	
	1939	264	259	122	9	4	383	379	189	5	4	423	410	210	17	9	
		170	169	82	2	1	263	259	144	7	3	268	264	132	6	3	
42	1939	280	276	139	9	4	398	394	221	6	4	476	469	223	10	7	
	1938	160	157	76	4	2	223	220	126	4	2	273	273	124	1	1	
		120	119	63	5	2	175	174	95	2	2	203	196	99	9	6	
43	1938	162	159	90	5	5	226	222	113	4	1	281	275	127	8	4	
	1937	93	94	56	1	1	137	134	64	3	1	160	157	67	4	2	
		69	65	34	4	4	89	88	49	1	—	121	118	60	4	2	
44	1937	98	100	54	—	—	114	109	55	5	5	133	129	63	4	2	
	1936	63	65	33	—	—	67	64	35	3	3	71	70	38	1	—	
		35	35	21	—	—	47	45	20	2	2	62	59	25	3	2	
45	1936	63	61	32	2	2	62	59	27	3	—	62	61	35	1	—	
	1935	37	35	20	2	2	41	39	20	2	—	35	34	19	1	—	
		26	26	12	—	—	21	20	7	1	—	27	27	16	—	—	
46	1935	30	30	12	—	—	28	27	12	1	1	36	36	17	1	1	
	1934	21	21	9	—	—	20	19	9	1	1	25	25	13	—	—	
		9	9	3	—	—	8	8	3	—	—	11	11	4	1	1	
47	1934	12	12	7	—	—	17	16	8	1	1	21	20	10	1	1	
	1933	12	12	7	—	—	12	12	5	—	—	13	13	7	—	—	
		—	—	—	—	—	5	4	3	1	1	8	7	3	1	1	
48	1933	1	1	—	—	—	9	9	4	—	—	18	17	9	2	—	
	1932	—	—	—	—	—	4	4	2	—	—	11	10	5	2	—	
		—	—	—	—	—	5	5	2	—	—	7	7	4	—	—	
49	1932	—	—	—	—	—	10	10	5	—	—	7	7	4	—	—	
	1931	—	—	—	—	—	8	8	4	—	—	2	2	—	—	—	
		—	—	—	—	—	2	2	1	—	—	5	5	4	—	—	
50 e più	1931 e prima del 1931	—	—	—	—	—	7	7	5	—	—	6	6	2	—	—	
Non indicata (b) .....		—	—	—	—	—	—	—	—	—	—	—	—	—	—	—	
<b>TOTALE .....</b>		<b>270.470</b>	<b>270.707</b>	<b>139.236</b>	<b>2.069</b>	<b>1.090</b>	<b>210.839</b>	<b>211.676</b>	<b>108.628</b>	<b>1.173</b>	<b>597</b>	<b>74.173</b>	<b>74.358</b>	<b>38.306</b>	<b>616</b>	<b>312</b>	

Segue Tav. 37 — Parti e nati per ordine di nascita, vitalità, sesso

ETA DELLA MADRE	ANNO DI NASCITA DELLA MADRE	ORDINE DI NASCITA																					
		4°				5°				6°													
		N. parti	NUMERO NATI		N. parti	NUMERO NATI		N. parti	NUMERO NATI														
			Nati vivi	Nati morti		Nati vivi	Nati morti		Nati vivi	Nati morti													
MF	M	MF	M	MF	M	MF	M	MF	M	MF	M												
Meno di 15 anni	1966 e dopo il 1966	—	—	—	—	—	—	—	—	—	—	—	—	—	—	—	—	—	—	—	—	—	—
15	1966	—	—	—	—	—	—	—	—	—	—	—	—	—	—	—	—	—	—	—	—	—	—
	1965	—	—	—	—	—	—	—	—	—	—	—	—	—	—	—	—	—	—	—	—	—	—
16	1965	—	—	—	—	—	—	—	—	—	—	—	—	—	—	—	—	—	—	—	—	—	—
	1964	—	—	—	—	—	—	—	—	—	—	—	—	—	—	—	—	—	—	—	—	—	—
17	1964	—	—	—	—	—	—	—	—	—	—	—	—	—	—	—	—	—	—	—	—	—	—
	1963	—	—	—	—	—	—	—	—	—	—	—	—	—	—	—	—	—	—	—	—	—	—
18	1963	2	2	1	—	—	—	—	—	—	—	—	—	—	—	—	—	—	—	—	—	—	—
	1962	2	2	1	—	—	—	—	—	—	—	—	—	—	—	—	—	—	—	—	—	—	—
19	1962	21	21	9	—	—	—	—	—	—	—	—	—	—	—	—	—	—	—	—	—	—	—
	1961	3	3	3	—	—	—	—	—	—	—	—	—	—	—	—	—	—	—	—	—	—	—
20	1961	67	68	32	—	—	2	2	1	—	—	—	—	—	—	—	—	—	—	—	—	—	—
	1960	33	33	14	—	—	2	2	1	—	—	—	—	—	—	—	—	—	—	—	—	—	—
21	1960	147	147	75	—	—	20	20	7	—	—	—	—	—	—	—	—	—	—	—	—	—	—
	1959	76	76	42	—	—	3	3	2	—	—	—	—	—	—	—	—	—	—	—	—	—	—
22	1959	253	256	130	2	2	53	54	31	—	—	—	—	—	—	—	—	—	—	—	—	—	—
	1958	135	138	67	—	—	26	26	18	—	—	—	—	—	—	—	—	—	—	—	—	—	—
23	1958	436	438	241	3	—	86	84	35	4	3	13	13	4	—	—	—	—	—	—	—	—	—
	1957	219	220	123	2	—	40	40	19	1	5	3	5	3	—	—	—	—	—	—	—	—	—
24	1957	569	570	291	3	2	122	120	57	4	1	19	20	13	—	—	—	—	—	—	—	—	—
	1956	314	313	156	2	1	52	51	23	2	—	7	8	5	—	—	—	—	—	—	—	—	—
25	1956	805	812	409	5	—	196	197	115	3	2	47	46	28	1	—	—	—	—	—	—	—	—
	1955	430	435	221	3	—	98	100	59	1	1	20	20	11	—	—	—	—	—	—	—	—	—
26	1955	994	1.009	515	6	5	247	253	122	1	—	92	91	46	1	—	—	—	—	—	—	—	—
	1954	543	553	271	3	3	140	144	66	—	—	49	48	21	—	—	—	—	—	—	—	—	—
27	1954	1.109	1.108	580	15	10	297	296	161	4	1	104	104	50	—	—	—	—	—	—	—	—	—
	1953	625	625	333	10	7	159	158	88	3	1	52	52	28	—	—	—	—	—	—	—	—	—
28	1953	1.246	1.242	617	12	9	363	368	172	—	—	110	108	52	3	—	—	—	—	—	—	—	—
	1952	679	674	333	8	6	187	191	97	—	—	60	59	27	1	—	—	—	—	—	—	—	—
29	1952	1.305	1.312	683	9	6	382	385	203	4	2	156	156	86	2	—	—	—	—	—	—	—	—
	1951	730	736	380	3	2	197	200	110	1	—	87	88	50	1	—	—	—	—	—	—	—	—
30	1951	1.513	1.517	781	18	12	457	459	230	6	3	169	168	101	1	—	—	—	—	—	—	—	—
	1950	832	833	430	11	7	233	235	112	3	—	81	81	49	—	—	—	—	—	—	—	—	—
31	1950	1.681	1.684	858	23	13	552	551	282	11	4	222	221	109	4	—	—	—	—	—	—	—	—
	1949	963	964	490	13	5	278	275	136	7	3	122	123	62	1	—	—	—	—	—	—	—	—
32	1949	1.813	1.820	926	19	13	597	603	318	7	3	245	241	123	5	—	—	—	—	—	—	—	—
	1948	1.006	1.012	523	11	7	330	333	174	4	2	141	138	74	4	—	—	—	—	—	—	—	—
33	1948	1.847	1.843	945	23	11	585	585	303	10	5	278	276	143	8	—	—	—	—	—	—	—	—
	1947	1.018	1.022	509	10	4	313	317	171	4	3	173	172	87	5	—	—	—	—	—	—	—	—
		829	821	436	13	7	272	268	132	6	2	105	104	56	3	—	—	—	—	—	—	—	—

LEGIT

(a) Cfr. nota (a) a pag. 92. — (b) Cfr. nota (b) a pag. 92.

## genere del parto, filiazione, età ed anno di nascita della madre (a)

ETÀ DELLA MADRE	ANNO DI NASCITA DELLA MADRE	ORDINE DI NASCITA																	
		4°				5°				6°									
		N. parti		NUMERO NATI				N. parti		NUMERO NATI				N. parti		NUMERO NATI			
				Nati vivi		Nati morti				Nati vivi		Nati morti				Nati vivi		Nati morti	
		MF	M	MF	M			MF	M	MF	M			MF	M	MF	M		
34	1947	1.792	1.788	936	18	10	658	662	351	7	5	299	303	152	4	3	2	1	
	1946	972	963	509	12	7	327	327	168	5	3	175	180	91	3	2	3	1	
35	1946	1.547	1.552	809	14	7	546	552	296	6	2	263	263	137	3	—	—	—	
	1945	914	914	478	10	5	330	327	177	6	2	158	158	82	2	—	—	—	
36	1945	1.229	1.233	669	16	9	514	510	257	9	8	223	227	127	1	1	1	1	
	1944	698	702	352	8	2	278	277	142	4	3	125	127	71	1	1	1	1	
37	1944	1.113	1.112	560	25	12	454	449	252	8	6	209	211	109	2	2	2	2	
	1943	631	636	322	11	6	249	246	134	4	3	106	107	56	1	1	1	1	
38	1943	935	936	496	10	6	466	463	250	9	3	238	235	118	7	4	4	4	
	1942	530	531	305	6	4	249	245	131	7	3	122	122	62	3	2	2	2	
39	1942	778	779	406	10	5	394	384	186	13	6	210	211	113	1	1	1	1	
	1941	477	478	258	7	4	224	220	111	7	4	120	121	68	—	—	—	—	
40	1941	643	641	336	10	5	334	327	149	11	7	171	166	79	7	3	3	3	
	1940	349	348	182	6	4	193	188	83	7	6	88	84	41	6	3	3	3	
41	1940	457	450	225	10	5	249	247	122	5	1	162	157	82	9	6	6	6	
	1939	268	266	134	5	3	136	137	74	1	—	88	83	41	5	3	3	3	
42	1939	322	316	181	9	6	170	169	86	4	4	114	108	57	7	4	4	4	
	1938	191	189	110	4	3	99	100	51	1	1	65	62	33	3	2	2	2	
43	1938	211	208	107	6	5	134	128	64	6	4	64	61	32	3	2	2	2	
	1937	133	133	65	3	2	74	70	38	4	4	32	30	14	2	2	2	2	
44	1937	115	112	58	3	2	74	70	30	5	2	50	51	21	—	—	—	—	
	1936	70	67	33	3	2	36	37	17	—	—	31	32	12	—	—	—	—	
45	1936	57	55	25	2	1	41	40	22	2	1	22	21	11	2	2	2	2	
	1935	40	39	18	1	—	22	23	10	—	—	12	10	7	—	—	—	—	
46	1935	31	31	12	1	1	20	17	11	3	2	11	11	6	—	—	—	—	
	1934	19	19	8	1	1	13	11	8	2	1	6	6	4	—	—	—	—	
47	1934	12	12	4	—	—	12	11	8	1	1	5	5	2	—	—	—	—	
	1933	7	7	1	—	—	8	7	4	1	1	3	3	—	—	—	—	—	
48	1933	6	6	3	—	—	2	2	2	—	—	6	6	2	—	—	—	—	
	1932	4	4	1	—	—	—	—	—	—	—	4	4	1	—	—	—	—	
49	1932	3	3	2	—	—	—	—	—	—	—	2	2	1	—	—	—	—	
	1931	2	2	1	—	—	—	—	—	—	—	2	2	1	—	—	—	—	
50 e più	1931 e prima del 1931	4	4	2	—	—	—	—	—	—	—	1	1	1	—	—	—	—	
Non indicata (b) .....		—	—	—	—	—	—	—	—	—	—	—	—	—	—	—	—	—	
<b>TOTALE .....</b>		<b>23.063</b>	<b>23.087</b>	<b>11.924</b>	<b>272</b>	<b>157</b>	<b>8.027</b>	<b>8.008</b>	<b>4.123</b>	<b>143</b>	<b>76</b>	<b>3.513</b>	<b>3.490</b>	<b>1.809</b>	<b>72</b>	<b>41</b>	<b>—</b>	<b>—</b>	





## genere del parto, filiazione, età ed anno di nascita della madre (a)

ETÀ DELLA MADRE	ANNO DI NASCITA DELLA MADRE	ORDINE DI NASCITA														
		7°					8°					9°				
		N. parti	NUMERO NATI				N. parti	NUMERO NATI				N. parti	NUMERO NATI			
			Nati vivi		Nati morti			Nati vivi		Nati morti			Nati vivi		Nati morti	
	MF	M	MF	M		MF	M	MF	M		MF	M	MF	M		
34	1947	155	155	68	2	1	75	76	36	1	1	39	42	24	—	—
	1946	79	79	36	1	1	36	36	14	1	1	19	21	11	—	—
		76	76	32	1	—	39	40	22	—	—	20	21	13	—	—
35	1946	133	131	61	5	4	88	89	39	1	1	44	43	17	1	1
	1945	66	64	25	3	2	52	52	25	1	1	30	30	13	—	—
		67	67	36	2	2	36	37	14	—	—	14	13	4	1	1
36	1945	144	141	67	3	1	97	97	48	2	—	42	42	21	1	1
	1944	81	79	37	2	1	52	51	23	1	—	27	27	12	1	1
		63	62	30	1	—	45	46	25	1	—	15	15	9	—	—
37	1944	128	127	64	2	1	82	84	39	—	—	56	54	31	4	3
	1943	74	72	30	2	1	40	40	16	—	—	26	25	18	1	—
		54	55	34	—	—	42	44	23	—	—	30	29	13	3	3
38	1943	128	132	74	—	—	73	72	29	3	2	50	53	27	—	—
	1942	62	63	36	—	—	31	30	14	1	1	24	27	12	—	—
		66	69	38	—	—	42	42	15	2	1	26	26	15	—	—
39	1942	99	98	60	3	2	77	76	39	2	—	32	33	18	—	—
	1941	58	58	42	1	—	42	42	23	1	—	19	19	10	—	—
		41	40	18	2	2	35	34	16	1	—	13	14	8	—	—
40	1941	100	97	63	5	1	70	69	34	2	—	44	45	23	1	1
	1940	48	44	26	4	1	37	37	17	1	—	26	28	14	—	—
		52	53	37	1	—	33	32	17	1	—	18	17	9	1	1
41	1940	93	90	45	3	1	75	76	31	—	—	32	29	17	3	3
	1939	53	51	27	2	1	47	47	17	—	—	23	20	9	3	3
		40	39	18	1	—	28	29	14	—	—	9	9	8	—	—
42	1939	83	80	41	3	2	53	50	27	3	1	35	35	22	—	—
	1938	56	54	27	2	1	27	25	15	2	—	23	23	13	—	—
		27	26	14	1	1	26	25	12	1	—	12	12	9	—	—
43	1938	55	54	23	2	2	35	35	16	—	—	25	23	15	2	1
	1937	34	32	13	2	2	25	25	9	—	—	11	9	5	2	—
		21	22	10	—	—	10	10	7	—	—	14	14	10	—	—
44	1937	30	28	15	2	—	22	22	15	—	—	17	17	6	—	—
	1936	18	16	8	2	—	12	12	7	—	—	6	6	—	—	—
		12	12	7	—	—	10	10	8	—	—	11	11	6	—	—
45	1936	18	17	12	1	—	21	20	12	1	—	9	9	4	—	—
	1935	13	12	8	1	—	8	8	5	—	—	5	5	—	—	—
		5	5	4	—	—	13	12	7	1	—	4	4	4	—	—
46	1935	10	9	4	1	1	11	11	4	—	—	5	5	1	—	—
	1934	6	5	4	1	1	5	5	3	—	—	3	3	1	—	—
		4	4	—	—	—	6	6	1	—	—	2	2	—	—	—
47	1934	4	4	1	—	—	4	4	1	—	—	2	2	1	—	—
	1933	1	1	1	—	—	2	2	1	—	—	1	1	—	—	—
		3	3	—	—	—	2	2	1	—	—	1	1	1	—	—
48	1933	—	—	—	—	—	1	1	1	—	—	2	2	—	—	—
	1932	—	—	—	—	—	1	1	1	—	—	1	1	—	—	—
		—	—	—	—	—	—	—	—	—	—	1	1	—	—	—
49	1932	—	—	—	—	—	1	1	1	—	—	—	—	—	—	—
	1931	—	—	—	—	—	1	1	1	—	—	—	—	—	—	—
		—	—	—	—	—	—	—	—	—	—	—	—	—	—	—
50 e più	1931 e prima del 1931	—	—	—	—	—	2	2	1	—	—	—	—	—	—	—
Non indicata (b) .....		—	—	—	—	—	—	—	—	—	—	—	—	—	—	—
<b>TOTALE .....</b>		<b>1.806</b>	<b>1.788</b>	<b>911</b>	<b>42</b>	<b>18</b>	<b>1.064</b>	<b>1.061</b>	<b>503</b>	<b>19</b>	<b>8</b>	<b>555</b>	<b>557</b>	<b>285</b>	<b>13</b>	<b>10</b>

Segue Tav. 37 — Parti e nati per ordine di nascita, vitalità, sesso,

ETÀ DELLA MADRE	ANNO DI NASCITA DELLA MADRE	ORDINE DI NASCITA								TOTALE						
		10°				11° e oltre				NUMERO NATI						
		N. parti		NUMERO NATI		N. parti		NUMERO NATI		N. parti		Nati vivi		Nati morti		
		MF	M	MF	M	MF	M	MF	M	MF	M	MF	M	MF	M	
Meno di 15 anni	1966 e dopo il 1966	—	—	—	—	—	—	—	—	—	—	14	14	8	—	—
15	1966	—	—	—	—	—	—	—	—	—	—	99	98	49	1	—
	1965	—	—	—	—	—	—	—	—	—	—	31	30	16	1	—
		—	—	—	—	—	—	—	—	—	—	68	68	33	—	—
16	1965	—	—	—	—	—	—	—	—	—	—	1.376	1.379	709	6	3
	1964	—	—	—	—	—	—	—	—	—	—	484	487	251	1	1
		—	—	—	—	—	—	—	—	—	—	892	892	458	5	2
17	1964	—	—	—	—	—	—	—	—	—	—	3.882	3.821	1.972	19	9
	1963	—	—	—	—	—	—	—	—	—	—	1.803	1.803	945	10	5
		—	—	—	—	—	—	—	—	—	—	2.019	2.018	1.027	9	4
18	1963	—	—	—	—	—	—	—	—	—	—	9.156	9.173	4.662	42	21
	1962	—	—	—	—	—	—	—	—	—	—	4.109	4.115	2.060	18	9
		—	—	—	—	—	—	—	—	—	—	5.047	5.058	2.602	24	12
19	1962	—	—	—	—	—	—	—	—	—	—	19.473	19.480	10.115	123	64
	1961	—	—	—	—	—	—	—	—	—	—	9.901	9.908	5.149	57	29
		—	—	—	—	—	—	—	—	—	—	9.572	9.572	4.966	66	35
20	1961	—	—	—	—	—	—	—	—	—	—	26.341	26.345	13.551	178	102
	1960	—	—	—	—	—	—	—	—	—	—	13.688	13.674	7.045	103	59
		—	—	—	—	—	—	—	—	—	—	12.653	12.671	6.506	75	43
21	1960	—	—	—	—	—	—	—	—	—	—	33.170	33.217	17.052	184	94
	1959	—	—	—	—	—	—	—	—	—	—	17.688	17.699	9.110	103	48
		—	—	—	—	—	—	—	—	—	—	15.482	15.518	7.942	81	46
22	1959	—	—	—	—	—	—	—	—	—	—	37.684	37.733	19.380	224	120
	1958	—	—	—	—	—	—	—	—	—	—	20.314	20.335	10.402	128	72
		—	—	—	—	—	—	—	—	—	—	17.370	17.398	8.978	96	48
23	1958	—	—	—	—	—	—	—	—	—	—	40.989	41.098	21.132	243	134
	1957	—	—	—	—	—	—	—	—	—	—	21.836	21.907	11.321	125	72
		—	—	—	—	—	—	—	—	—	—	19.153	19.191	9.811	118	62
24	1957	—	—	—	—	—	—	—	—	—	—	43.223	43.335	22.314	266	137
	1956	—	—	—	—	—	—	—	—	—	—	23.742	23.809	12.120	152	78
		—	—	—	—	—	—	—	—	—	—	19.481	19.526	10.194	114	59
25	1956	—	—	—	—	—	—	—	—	—	—	44.379	44.504	22.758	271	126
	1955	—	—	—	—	—	—	—	—	—	—	24.807	24.878	12.742	160	72
		—	—	—	—	—	—	—	—	—	—	19.572	19.626	10.016	111	54
26	1955	—	—	—	—	—	—	—	—	—	—	43.626	43.754	22.535	285	150
	1954	—	—	—	—	—	—	—	—	—	—	24.208	24.279	12.468	158	84
		—	—	—	—	—	—	—	—	—	—	19.418	19.475	10.067	127	66
27	1954	—	—	—	—	—	—	—	—	—	—	40.936	41.092	21.275	264	135
	1953	—	—	—	—	—	—	—	—	—	—	23.577	23.666	12.290	153	81
		—	—	—	—	—	—	—	—	—	—	17.359	17.426	8.985	111	54
28	1953	2	2	—	—	—	—	—	—	—	—	37.042	37.152	19.017	245	135
	1952	2	2	—	—	—	—	—	—	—	—	20.943	21.020	10.775	130	71
		—	—	—	—	—	—	—	—	—	—	16.099	16.132	8.242	115	64
29	1952	3	3	2	—	—	—	1	1	—	—	34.068	34.218	17.576	218	112
	1951	2	2	1	—	—	—	—	—	—	—	19.267	19.349	9.957	113	56
		1	1	1	—	—	—	1	1	1	—	14.801	14.869	7.619	105	56
30	1951	7	7	1	—	—	—	3	3	—	—	31.552	31.667	16.217	235	136
	1950	1	1	—	—	—	—	3	3	—	—	17.620	17.686	9.064	126	69
		6	6	1	—	—	—	—	—	—	—	13.932	13.981	7.153	109	67
31	1950	9	9	4	—	—	—	7	7	2	—	28.265	28.339	14.670	237	122
	1949	5	5	2	—	—	—	4	4	—	—	16.341	16.379	8.498	148	74
		4	4	2	—	—	—	3	3	2	—	11.924	11.960	6.172	89	48
32	1949	14	14	10	—	—	—	5	5	4	—	25.104	25.188	12.923	214	116
	1948	6	6	5	—	—	—	3	3	3	—	14.124	14.175	7.231	111	57
		8	8	5	—	—	—	2	2	1	—	10.980	11.013	5.692	103	59
33	1948	15	15	10	—	—	—	18	19	9	1	21.214	21.284	10.951	197	87
	1947	8	8	4	—	—	—	7	7	3	—	12.207	12.245	6.293	111	58
		7	7	6	—	—	—	11	12	6	1	9.007	9.039	4.658	86	29

LEGIT

## genere del parto, filiazione, età ed anno di nascita della madre (a)

ETÀ DELLA MADRE	ANNO DI NASCITA DELLA MADRE	ORDINE DI NASCITA										TOTALE							
		10°					11 e più					NUMERO NATI							
		N. parti		NUMERO NATI				N. parti		NUMERO NATI				N. parti		NUMERO NATI			
				Nati vivi		Nati morti				Nati vivi		Nati morti				Nati vivi		Nati morti	
		MF	M	MF	M			MF	M	MF	M			MF	M	MF	M		
34	1947 1946	23	24	11	—	—	21	20	11	1	—	17.978	18.009	9.250	158	85			
		13 10	13 11	6 5	— —	— —	12 9	11 9	4 7	1 —	— —	10.076 7.902	10.086 7.923	5.175 4.075	93 65	48 37			
35	1946 1945	22	21	10	1	1	27	26	14	2	2	13.514	13.524	6.998	145	75			
		15 7	14 7	5 5	1 —	1 —	18 9	18 8	9 5	1 1	1 1	8.602 4.912	8.599 4.925	4.472 2.526	96 49	45 30			
36	1945 1944	20	20	15	1	—	25	25	9	—	—	9.885	9.905	5.101	100	52			
		11 9	11 9	6 9	1 —	— —	12 13	12 13	3 6	— —	— —	5.701 4.184	5.722 4.183	2.919 2.182	49 51	24 28			
37	1944 1943	25	23	13	2	1	35	35	20	—	—	8.204	8.191	4.159	123	63			
		13 12	11 12	7 6	2 —	1 —	17 18	17 18	12 8	— —	— —	4.637 3.567	4.639 3.552	2.367 1.792	64 59	31 32			
38	1943 1942	34	34	22	—	—	46	45	25	1	—	6.531	6.526	3.391	89	40			
		26 8	26 8	17 5	— —	— —	23 23	22 23	11 14	1 —	— —	3.738 2.793	3.730 2.796	1.964 1.427	57 32	28 12			
39	1942 1941	25	25	16	1	—	41	41	24	1	—	5.102	5.105	2.622	75	32			
		13 12	14 11	8 8	1 —	— —	27 14	27 14	17 7	1 —	— —	3.026 2.076	3.036 2.069	1.581 1.041	42 33	18 14			
40	1941 1940	44	40	17	4	4	44	44	22	—	—	3.949	3.907	1.962	84	45			
		21 23	19 21	7 10	2 2	2 2	21 23	21 23	11 11	— —	— —	2.197 1.752	2.168 1.739	1.074 888	54 30	32 13			
41	1940 1939	29	29	10	1	—	41	41	21	1	—	2.909	2.859	1.432	78	40			
		13 16	13 16	5 5	1 —	— —	26 15	26 15	14 7	1 —	— —	1.724 1.185	1.691 1.168	842 590	49 29	27 13			
42	1939 1938	32	33	15	—	—	53	53	28	1	1	2.016	1.983	1.040	52	33			
		17 15	17 16	7 8	— —	— —	26 27	27 26	15 13	1 1	1 1	1.160 856	1.147 836	597 443	21 31	12 21			
43	1938 1937	17	16	8	2	1	22	22	9	—	—	1.232	1.203	604	38	25			
		8 9	9 7	5 3	2 —	1 —	11 11	11 11	7 2	— —	— —	718 514	704 499	343 261	21 17	15 10			
44	1937 1936	13	11	5	2	2	16	15	8	1	—	682	664	330	22	13			
		7 6	5 6	3 2	2 —	2 —	8 8	8 7	5 5	1 1	— —	389 293	382 282	189 141	11 11	7 6			
45	1936 1935	7	5	2	2	1	16	14	7	2	2	378	362	189	18	9			
		5 2	3 2	— 2	2 —	1 —	12 4	10 4	5 2	2 —	2 —	230 148	218 144	112 77	13 5	7 2			
46	1935 1934	5	5	2	—	—	10	10	6	—	—	197	192	87	7	6			
		3 2	3 2	1 1	— —	— —	5 5	5 5	3 3	— —	— —	126 71	122 70	63 24	5 2	4 2			
47	1934 1933	8	8	6	—	—	5	5	2	—	—	102	99	50	3	3			
		6 2	6 2	5 1	— —	— —	4 1	4 1	1 1	— —	— —	69 33	68 31	31 19	1 2	1 2			
48	1933 1932	—	—	—	—	—	2	2	1	—	—	47	46	22	2	—			
		— —	— —	— —	— —	— —	2 —	2 —	1 —	— —	— —	28 19	27 19	11 11	2 —	— —			
49	1932 1931	2	2	1	—	—	1	1	—	—	—	26	26	14	—	—			
		1 1	1 1	1 —	— —	— —	1 —	1 —	— —	— —	— —	16 10	16 10	7 7	— —	— —			
50 e più	1931 e prima del 1931	1	1	1	—	—	1	1	—	—	22	22	12	—	—				
Non indicata (b) .....		—	—	—	—	—	—	—	—	—	—	—	—	—	—	—			
TOTALE .....		357	347	181	16	10	440	435	223	11	5	594.307	595.514	306.129	4.446	2.324			

Tav. 38 — Parti doppi di nati legittimi per ordine di nascita,

ETÀ DELLA MADRE	ORDINE DI																	
	1°			2°			3°			4°			5°			6°		
	1 M e 1 F	2 M	2 F	1 M e 1 F	2 M	2 F	1 M e 1 F	2 M	2 F	1 M e 1 F	2 M	2 F	1 M e 1 F	2 M	2 F	1 M e 1 F	2 M	2 F
Meno di 15 .....	—	—	—	—	—	—	—	—	—	—	—	—	—	—	—	—	—	—
15 .....	—	—	—	—	—	—	—	—	—	—	—	—	—	—	—	—	—	—
16 .....	2	2	5	—	—	—	—	—	—	—	—	—	—	—	—	—	—	—
17 .....	2	8	7	—	—	1	—	—	—	—	—	—	—	—	—	—	—	—
18 .....	12	15	25	1	4	2	—	—	—	—	—	—	—	—	—	—	—	—
19 .....	23	53	30	3	9	8	—	2	1	—	—	—	—	—	—	—	—	—
20 .....	34	57	51	9	15	11	—	1	—	—	1	—	—	—	—	—	—	—
21 .....	46	61	58	14	24	22	1	5	—	—	—	—	—	—	—	—	—	—
22 .....	43	72	50	19	36	22	5	7	7	2	2	1	—	—	1	—	—	—
23 .....	53	75	63	35	50	33	7	12	6	2	1	2	1	1	—	—	—	—
24 .....	48	80	81	29	46	52	6	11	7	2	1	1	—	1	1	—	1	—
25 .....	37	82	65	40	57	54	13	9	13	1	6	3	2	1	1	—	—	—
26 .....	47	59	70	46	62	51	10	11	13	7	6	8	3	3	1	—	—	—
27 .....	32	64	57	53	64	63	15	14	26	5	5	4	1	2	—	—	—	—
28 .....	41	45	42	40	58	49	23	20	13	2	3	3	—	3	2	1	—	—
29 .....	24	50	48	35	54	63	22	20	17	2	9	2	1	4	2	—	2	—
30 .....	36	28	28	46	59	55	13	22	23	8	10	4	—	2	4	—	—	—
31 .....	20	21	24	45	44	43	23	20	21	12	7	7	4	4	2	1	1	1
32 .....	25	24	25	36	28	42	22	32	19	10	8	8	3	7	1	—	1	—
33 .....	18	23	9	28	31	38	22	27	24	9	7	3	—	3	7	4	1	1
34 .....	7	13	14	24	24	22	11	20	12	2	7	5	3	1	5	4	—	4
35 .....	6	11	4	17	19	22	10	14	11	3	5	9	7	2	3	—	1	2
36 .....	4	3	9	10	10	11	11	11	17	6	9	5	2	1	2	2	3	—
37 .....	2	8	6	9	11	2	13	8	13	4	7	9	2	1	—	—	3	1
38 .....	3	2	4	9	8	9	8	4	6	4	3	4	2	3	1	2	—	2
39 .....	5	5	7	5	4	6	12	4	6	3	2	4	1	—	2	1	1	—
40 .....	2	2	5	4	3	1	2	2	2	4	—	4	2	2	—	1	—	1
41 .....	1	1	3	2	1	1	—	5	1	—	2	1	1	1	1	3	1	—
42 .....	1	2	2	—	2	—	—	3	—	1	1	1	—	2	1	—	—	1
43 .....	—	1	1	—	—	—	1	—	1	1	2	—	—	—	—	—	—	—
44 .....	—	1	1	—	—	—	—	—	—	—	—	—	1	—	—	—	—	1
45 e più .....	—	—	—	—	—	—	—	—	2	—	—	1	—	—	1	—	—	1
<b>TOTALE .....</b>	<b>574</b>	<b>868</b>	<b>794</b>	<b>559</b>	<b>723</b>	<b>683</b>	<b>250</b>	<b>284</b>	<b>261</b>	<b>80</b>	<b>104</b>	<b>89</b>	<b>36</b>	<b>44</b>	<b>38</b>	<b>19</b>	<b>15</b>	<b>15</b>

(a) Cfr. nota (a) a pag. 92.

## combinazione di sesso dei nati ed età della madre (a)

NASCITA															TOTALE			ETA DELLA MADRE
7°			8°			9°			10°			11° e più			1 M e 1 F	2 M	2 F	
1 M e 1 F	2 M	2 F	1 M e 1 F	2 M	2 F	1 M e 1 F	2 M	2 F	1 M e 1 F	2 M	2 F	1 M e 1 F	2 M	2 F	1 M e 1 F	2 M	2 F	
—	—	—	—	—	—	—	—	—	—	—	—	—	—	—	—	—	—	..... Meno di 15
—	—	—	—	—	—	—	—	—	—	—	—	—	—	—	—	—	—	..... 15
—	—	—	—	—	—	—	—	—	—	—	—	—	—	—	2	2	5	..... 16
—	—	—	—	—	—	—	—	—	—	—	—	—	—	—	2	8	8	..... 17
—	—	—	—	—	—	—	—	—	—	—	—	—	—	—	13	19	27	..... 18
—	—	—	—	—	—	—	—	—	—	—	—	—	—	—	26	64	39	..... 19
—	—	—	—	—	—	—	—	—	—	—	—	—	—	—	43	74	62	..... 20
—	—	—	—	—	—	—	—	—	—	—	—	—	—	—	61	90	80	..... 21
—	—	—	—	—	—	—	—	—	—	—	—	—	—	—	69	117	81	..... 22
—	—	—	—	—	—	—	—	—	—	—	—	—	—	—	98	139	104	..... 23
—	—	—	—	—	—	—	—	—	—	—	—	—	—	—	85	140	142	..... 24
—	—	1	—	—	—	—	—	—	—	—	—	—	—	—	93	155	137	..... 25
—	—	1	—	—	—	—	—	—	—	—	—	—	—	—	113	141	144	..... 26
—	—	—	—	—	—	—	—	—	—	—	—	—	—	—	106	149	150	..... 27
—	—	—	1	—	—	—	—	—	—	—	—	—	—	—	108	129	109	..... 28
1	1	1	—	—	—	1	—	—	—	—	—	—	—	—	86	140	133	..... 29
—	—	—	—	—	—	—	—	—	—	—	—	—	—	—	103	121	114	..... 30
—	1	—	—	—	—	—	1	—	—	—	—	—	—	—	105	99	98	..... 31
—	—	—	1	—	—	—	—	—	—	—	—	—	—	—	97	100	95	..... 32
1	1	1	—	—	1	1	—	—	—	—	—	—	—	2	83	93	86	..... 33
1	—	1	—	—	2	1	1	1	—	—	1	—	—	—	53	66	67	..... 34
—	—	3	—	2	—	—	—	—	—	—	—	—	—	1	43	55	54	..... 35
—	—	—	—	1	1	—	—	1	—	1	—	—	—	—	35	39	46	..... 36
1	—	—	1	1	—	—	1	1	—	—	—	—	—	—	32	40	32	..... 37
2	1	1	1	—	1	—	1	2	—	—	—	—	—	—	31	22	30	..... 38
—	2	—	1	—	—	—	1	—	—	1	—	—	—	1	28	21	25	..... 39
—	2	—	—	—	1	1	1	—	—	—	—	—	—	—	16	12	14	..... 40
—	—	—	—	—	1	—	—	—	—	—	—	1	1	—	8	11	9	..... 41
—	—	—	—	—	—	—	—	—	—	—	—	1	1	—	3	10	6	..... 42
1	—	—	—	—	—	—	—	—	—	—	—	—	1	—	3	3	3	..... 43
—	—	—	—	—	—	—	—	—	—	—	—	—	—	—	1	1	2	..... 44
—	—	—	—	—	—	—	—	—	—	—	—	—	—	—	—	—	5	..... 45 e più
7	8	9	5	4	7	4	6	5	—	2	4	2	2	2	1.546	2.060	1.907	..... TOTALE

Tav. 39 — Nati legittimi per ordine di nascita, vitalità, genere del parto,

DURATA E ANNO DI MATRIMONIO	ORDINE DI											
	1°		2°		3°		4°		5°		6°	
	Totale nati	di cui nati vivi	Totale nati	di cui nati vivi	Totale nati	di cui nati vivi	Totale nati	di cui nati vivi	Totale nati	di cui nati vivi	Totale nati	di cui nati vivi
0	23.455	23.328	25	23	—	—	—	—	—	—	—	—
1981 .....	11.125	11.067	—	—	—	—	—	—	—	—	—	—
1980 .....	12.330	12.261	25	23	—	—	—	—	—	—	—	—
1	14.314	14.227	2.116	2.102	18	18	—	—	—	—	—	—
1980 .....	9.760	9.708	769	764	2	2	—	—	—	—	—	—
1979 .....	4.554	4.519	1.347	1.338	16	16	—	—	—	—	—	—
2	5.188	5.154	5.602	5.583	291	287	12	12	—	—	—	—
1979 .....	3.246	3.224	3.005	2.995	129	127	4	4	—	—	—	—
1978 .....	1.942	1.930	2.597	2.588	162	160	8	8	—	—	—	—
3	2.717	2.701	6.660	6.634	788	784	43	43	2	2	—	—
1978 .....	1.769	1.757	3.790	3.779	411	408	24	24	1	1	—	—
1977 .....	948	944	2.870	2.855	377	376	19	19	1	1	—	—
4	1.489	1.479	6.280	6.251	1.221	1.217	147	146	6	6	1	1
1977 .....	943	936	3.676	3.654	656	655	75	74	3	3	—	—
1976 .....	546	543	2.604	2.597	565	562	72	72	3	3	1	1
5	887	882	5.639	5.613	1.691	1.686	248	247	35	35	5	5
1976 .....	511	507	3.121	3.105	862	846	111	111	8	8	1	1
1975 .....	376	375	2.518	2.508	829	820	137	136	27	27	4	4
6	604	601	4.907	4.882	2.345	2.336	486	484	97	93	12	12
1975 .....	376	373	2.931	2.911	1.323	1.318	240	238	39	39	7	7
1974 .....	228	228	1.976	1.971	1.022	1.018	246	246	58	54	5	5
7	425	421	3.395	3.383	2.257	2.247	630	628	135	134	24	23
1974 .....	245	241	2.116	2.108	1.331	1.324	362	360	69	68	9	8
1973 .....	180	180	1.279	1.275	926	923	268	268	66	66	15	15
8	321	318	2.158	2.139	2.135	2.115	675	668	195	194	50	49
1973 .....	198	196	1.301	1.287	1.219	1.204	340	335	87	87	31	31
1972 .....	123	122	857	852	916	911	335	333	108	107	19	18
9	220	218	1.483	1.476	1.885	1.878	818	807	210	208	64	62
1972 .....	134	133	946	943	1.140	1.135	484	474	115	114	32	30
1971 .....	86	85	537	533	745	743	334	333	95	94	32	32
10	194	194	987	982	1.566	1.552	729	724	268	265	93	92
1971 .....	92	92	598	595	921	914	409	406	143	141	49	49
1970 .....	102	102	389	387	645	638	320	318	125	124	44	43
11	127	124	649	644	1.229	1.220	642	636	263	259	125	125
1970 .....	103	101	446	443	782	778	379	375	146	145	67	67
1969 .....	24	23	203	201	447	442	263	261	117	114	58	58
12	65	63	359	357	896	889	584	580	271	267	128	126
1969 .....	39	38	225	224	530	527	343	342	161	158	64	62
1968 .....	26	25	134	133	366	363	241	238	110	109	64	64
13	57	56	286	284	670	663	536	527	249	246	139	139
1968 .....	34	34	167	167	420	415	315	311	146	144	85	85
1967 .....	23	22	119	117	250	248	221	216	103	102	54	54
14	51	50	237	236	544	540	440	436	197	195	122	118
1967 .....	34	34	158	157	316	313	264	260	118	117	70	69
1966 .....	17	16	79	79	228	227	176	176	79	78	52	49
15	31	29	182	182	472	467	406	404	247	245	127	125
1966 .....	17	15	102	102	276	274	238	237	153	152	77	76
1965 .....	14	14	80	80	196	193	168	167	94	93	50	49
16	30	30	116	116	343	338	318	313	212	209	144	140
1965 .....	15	15	68	68	220	217	189	187	131	129	87	85
1964 .....	15	15	48	48	123	121	129	126	81	80	57	55
17	24	24	76	75	216	213	243	242	188	185	117	116
1964 .....	10	10	46	45	139	137	150	149	117	114	72	72
1963 .....	14	14	30	30	77	76	93	93	71	71	45	44
18	15	15	56	56	137	136	175	172	127	125	88	88
1963 .....	7	7	29	29	84	83	96	94	75	73	46	46
1962 .....	8	8	27	27	53	53	79	78	52	52	42	42
19	10	10	34	34	101	101	102	102	98	97	72	71
1962 .....	5	5	19	19	64	64	66	66	62	62	36	35
1961 .....	5	5	15	15	37	37	36	36	36	35	36	36
20	13	13	26	26	77	76	82	79	82	79	57	56
1961 .....	4	4	15	15	44	44	44	41	49	48	40	39
1960 .....	9	9	11	11	33	32	38	38	33	31	17	17
21	10	9	23	23	45	45	48	47	45	44	39	39
1960 .....	6	6	19	19	31	31	37	36	31	30	28	28
1959 .....	4	3	4	4	14	14	11	11	14	14	11	11
22	8	8	8	8	29	28	40	40	25	25	32	32
1959 .....	5	5	6	6	17	16	25	25	15	15	22	22
1958 .....	3	3	2	2	12	12	15	15	10	10	10	10
23	—	—	8	8	17	17	17	17	19	19	25	22
1958 .....	—	—	5	5	4	4	10	10	13	13	11	9
1957 .....	—	—	3	3	13	13	7	7	6	6	14	13
24	5	5	5	5	10	10	13	13	17	16	15	14
1957 .....	1	1	3	3	6	6	5	5	10	9	7	6
1956 .....	4	4	2	2	4	4	8	8	7	7	8	8
25 e più Fino al 1956 ....	8	7	13	13	19	15	24	24	20	20	22	20
TOTALE .....	50.268	49.966	41.330	41.135	19.002	18.858	7.458	7.391	3.008	2.968	1.501	1.475

(a) L'ordine di nascita considerato è quello rispetto ai soli nati (vivi e morti) avuti dalla donna nell'attuale matrimonio.

**classe di età della madre alle nozze, durata e anno di matrimonio dei genitori (a)**

NASCITA										TOTALE	
7°		8°		9°		10°		11° e più		Totale nati	di cui nati vivi
Totale nati	di cui nati vivi	Totale nati	di cui nati vivi	Totale nati	di cui nati vivi	Totale nati	di cui nati vivi	Totale nati	di cui nati vivi		
—	—	—	—	—	—	—	—	—	—	23.480	23.351
—	—	—	—	—	—	—	—	—	—	11.125	11.067
—	—	—	—	—	—	—	—	—	—	12.355	12.284
—	—	—	—	—	—	—	—	—	—	16.448	16.347
—	—	—	—	—	—	—	—	—	—	10.531	10.474
—	—	—	—	—	—	—	—	—	—	5.917	5.873
—	—	—	—	—	—	—	—	—	—	11.093	11.036
—	—	—	—	—	—	—	—	—	—	6.384	6.350
—	—	—	—	—	—	—	—	—	—	4.709	4.686
—	—	—	—	—	—	—	—	—	—	10.210	10.164
—	—	—	—	—	—	—	—	—	—	5.995	5.969
—	—	—	—	—	—	—	—	—	—	4.215	4.195
—	—	—	—	—	—	—	—	—	—	9.144	9.100
—	—	—	—	—	—	—	—	—	—	5.353	5.322
—	—	—	—	—	—	—	—	—	—	3.791	3.778
—	—	—	—	—	—	—	—	—	—	8.505	8.448
—	—	—	—	—	—	—	—	—	—	4.614	4.578
—	—	—	—	—	—	—	—	—	—	3.891	3.870
—	—	—	—	—	—	—	—	—	—	8.453	8.409
—	—	—	—	—	—	—	—	—	—	4.918	4.887
—	—	—	—	—	—	—	—	—	—	3.535	3.522
—	—	—	—	—	—	—	—	—	—	6.870	6.840
—	—	—	—	—	—	—	—	—	—	4.135	4.112
—	—	—	—	—	—	—	—	—	—	2.735	2.728
—	—	—	—	—	—	—	—	—	—	5.541	5.490
—	—	—	—	—	—	—	—	—	—	3.179	3.143
—	—	—	—	—	—	—	—	—	—	2.362	2.347
—	—	—	—	—	—	—	—	—	—	4.707	4.676
—	—	—	—	—	—	—	—	—	—	2.864	2.842
—	—	—	—	—	—	—	—	—	—	1.843	1.834
—	—	—	—	—	—	—	—	—	—	3.881	3.851
—	—	—	—	—	—	—	—	—	—	2.241	2.225
—	—	—	—	—	—	—	—	—	—	1.640	1.626
—	—	—	—	—	—	—	—	—	—	3.099	3.070
—	—	—	—	—	—	—	—	—	—	1.954	1.940
—	—	—	—	—	—	—	—	—	—	1.145	1.130
—	—	—	—	—	—	—	—	—	—	2.410	2.388
—	—	—	—	—	—	—	—	—	—	1.416	1.404
—	—	—	—	—	—	—	—	—	—	994	984
—	—	—	—	—	—	—	—	—	—	2.059	2.036
—	—	—	—	—	—	—	—	—	—	1.232	1.221
—	—	—	—	—	—	—	—	—	—	827	815
—	—	—	—	—	—	—	—	—	—	1.715	1.698
—	—	—	—	—	—	—	—	—	—	1.025	1.015
—	—	—	—	—	—	—	—	—	—	690	683
—	—	—	—	—	—	—	—	—	—	1.644	1.629
—	—	—	—	—	—	—	—	—	—	956	948
—	—	—	—	—	—	—	—	—	—	688	681
—	—	—	—	—	—	—	—	—	—	1.355	1.334
—	—	—	—	—	—	—	—	—	—	824	813
—	—	—	—	—	—	—	—	—	—	531	521
—	—	—	—	—	—	—	—	—	—	1.070	1.057
—	—	—	—	—	—	—	—	—	—	654	645
—	—	—	—	—	—	—	—	—	—	416	412
—	—	—	—	—	—	—	—	—	—	798	792
—	—	—	—	—	—	—	—	—	—	448	443
—	—	—	—	—	—	—	—	—	—	350	349
—	—	—	—	—	—	—	—	—	—	580	578
—	—	—	—	—	—	—	—	—	—	331	330
—	—	—	—	—	—	—	—	—	—	249	248
—	—	—	—	—	—	—	—	—	—	501	492
—	—	—	—	—	—	—	—	—	—	281	276
—	—	—	—	—	—	—	—	—	—	220	216
—	—	—	—	—	—	—	—	—	—	319	315
—	—	—	—	—	—	—	—	—	—	224	221
—	—	—	—	—	—	—	—	—	—	95	94
—	—	—	—	—	—	—	—	—	—	238	234
—	—	—	—	—	—	—	—	—	—	152	151
—	—	—	—	—	—	—	—	—	—	86	83
—	—	—	—	—	—	—	—	—	—	22	21
—	—	—	—	—	—	—	—	—	—	75	72
—	—	—	—	—	—	—	—	—	—	83	80
—	—	—	—	—	—	—	—	—	—	120	115
—	—	—	—	—	—	—	—	—	—	61	59
—	—	—	—	—	—	—	—	—	—	59	56
—	—	—	—	—	—	—	—	—	—	210	201
811	797	497	490	305	303	175	172	253	248	124.608	123.803

## Segue Tav. 39 — Nati legittimi per ordine di nascita, vitalità, genere del parto,

DURATA E ANNO DI MATRIMONIO	ORDINE DI											
	1°		2°		3°		4°		5°		6°	
	Totale nati	di cui nati vivi	Totale nati	di cui nati vivi	Totale nati	di cui nati vivi	Totale nati	di cui nati vivi	Totale nati	di cui nati vivi	Totale nati	di cui nati vivi
0	<b>52.765</b>	<b>52.376</b>	<b>33</b>	<b>33</b>	—	—	—	—	—	—	—	—
1981 .....	15.944	15.814	2	2	—	—	—	—	—	—	—	—
1980 .....	36.821	36.562	31	31	—	—	—	—	—	—	—	—
1	<b>43.375</b>	<b>43.134</b>	<b>3.547</b>	<b>3.524</b>	<b>35</b>	<b>35</b>	—	—	—	—	—	—
1980 .....	26.286	26.133	1.031	1.026	3	3	—	—	—	—	—	—
1979 .....	17.089	17.001	2.516	2.498	32	32	—	—	—	—	—	—
2	<b>19.649</b>	<b>19.514</b>	<b>11.595</b>	<b>11.541</b>	<b>361</b>	<b>359</b>	<b>17</b>	<b>17</b>	—	—	—	—
1979 .....	11.088	10.997	5.257	5.231	128	126	11	11	—	—	—	—
1978 .....	8.561	8.517	6.338	6.310	233	233	6	6	—	—	—	—
3	<b>11.489</b>	<b>11.425</b>	<b>15.868</b>	<b>15.793</b>	<b>1.112</b>	<b>1.108</b>	<b>73</b>	<b>73</b>	<b>8</b>	<b>7</b>	—	—
1978 .....	6.565	6.528	7.580	7.542	478	477	34	34	2	2	—	—
1977 .....	4.924	4.897	8.288	8.251	634	631	39	39	6	5	—	—
4	<b>6.982</b>	<b>6.931</b>	<b>17.742</b>	<b>17.675</b>	<b>2.143</b>	<b>2.132</b>	<b>164</b>	<b>163</b>	<b>12</b>	<b>12</b>	—	—
1977 .....	3.896	3.870	8.688	8.655	945	938	80	80	5	5	—	—
1976 .....	3.086	3.061	9.054	9.020	1.198	1.194	84	83	7	7	—	—
5	<b>4.199</b>	<b>4.168</b>	<b>15.754</b>	<b>15.674</b>	<b>3.239</b>	<b>3.221</b>	<b>374</b>	<b>370</b>	<b>53</b>	<b>53</b>	<b>5</b>	<b>5</b>
1976 .....	2.384	2.367	8.055	8.009	1.531	1.523	162	162	27	27	3	3
1975 .....	1.815	1.801	7.699	7.665	1.708	1.698	212	208	26	26	2	2
6	<b>2.523</b>	<b>2.511</b>	<b>12.812</b>	<b>12.748</b>	<b>3.991</b>	<b>3.962</b>	<b>518</b>	<b>511</b>	<b>97</b>	<b>97</b>	<b>11</b>	<b>11</b>
1975 .....	1.408	1.401	6.683	6.653	1.956	1.939	238	234	52	52	5	5
1974 .....	1.115	1.110	6.129	6.095	2.035	2.023	280	277	45	45	6	6
7	<b>1.520</b>	<b>1.511</b>	<b>9.572</b>	<b>9.518</b>	<b>4.355</b>	<b>4.330</b>	<b>709</b>	<b>700</b>	<b>130</b>	<b>129</b>	<b>28</b>	<b>26</b>
1974 .....	869	865	5.262	5.205	2.205	2.191	331	326	63	63	9	9
1973 .....	651	646	4.310	4.288	2.150	2.139	378	374	67	66	19	17
8	<b>992</b>	<b>983</b>	<b>6.857</b>	<b>6.823</b>	<b>4.247</b>	<b>4.219</b>	<b>939</b>	<b>930</b>	<b>226</b>	<b>224</b>	<b>42</b>	<b>41</b>
1973 .....	541	539	3.704	3.685	2.106	2.093	427	425	102	101	21	20
1972 .....	451	444	3.153	3.138	2.141	2.126	512	505	124	123	21	21
9	<b>695</b>	<b>689</b>	<b>4.543</b>	<b>4.512</b>	<b>3.994</b>	<b>3.968</b>	<b>1.068</b>	<b>1.059</b>	<b>258</b>	<b>252</b>	<b>65</b>	<b>65</b>
1972 .....	370	368	2.496	2.477	2.077	2.064	546	541	129	126	27	27
1971 .....	325	321	2.047	2.035	1.917	1.904	522	518	129	126	38	38
10	<b>532</b>	<b>527</b>	<b>3.282</b>	<b>3.245</b>	<b>3.503</b>	<b>3.472</b>	<b>1.185</b>	<b>1.170</b>	<b>321</b>	<b>317</b>	<b>98</b>	<b>97</b>
1971 .....	261	256	1.801	1.791	1.807	1.794	574	565	151	149	42	42
1970 .....	271	271	1.461	1.454	1.696	1.678	611	605	170	168	56	55
11	<b>307</b>	<b>305</b>	<b>2.285</b>	<b>2.247</b>	<b>2.910</b>	<b>2.882</b>	<b>1.215</b>	<b>1.204</b>	<b>351</b>	<b>350</b>	<b>146</b>	<b>142</b>
1970 .....	184	184	1.312	1.303	1.636	1.619	631	624	174	174	76	74
1969 .....	123	121	953	944	1.274	1.263	584	580	177	176	70	68
12	<b>223</b>	<b>222</b>	<b>1.430</b>	<b>1.420</b>	<b>2.188</b>	<b>2.170</b>	<b>1.110</b>	<b>1.094</b>	<b>386</b>	<b>378</b>	<b>144</b>	<b>141</b>
1969 .....	119	118	799	795	1.167	1.158	589	580	200	197	76	74
1968 .....	104	104	631	625	1.021	1.012	521	514	186	181	68	67
13	<b>145</b>	<b>145</b>	<b>839</b>	<b>828</b>	<b>1.620</b>	<b>1.600</b>	<b>882</b>	<b>874</b>	<b>322</b>	<b>319</b>	<b>152</b>	<b>149</b>
1968 .....	76	76	446	440	905	894	465	462	148	148	86	83
1967 .....	69	69	393	388	715	706	417	412	174	171	66	66
14	<b>108</b>	<b>105</b>	<b>553</b>	<b>546</b>	<b>1.127</b>	<b>1.119</b>	<b>732</b>	<b>723</b>	<b>296</b>	<b>291</b>	<b>140</b>	<b>137</b>
1967 .....	62	60	316	312	608	604	376	373	143	142	72	72
1966 .....	46	45	237	234	519	515	356	350	153	149	68	65
15	<b>77</b>	<b>76</b>	<b>374</b>	<b>366</b>	<b>832</b>	<b>821</b>	<b>591</b>	<b>576</b>	<b>246</b>	<b>244</b>	<b>128</b>	<b>126</b>
1966 .....	40	40	214	209	465	462	323	316	123	123	65	63
1965 .....	37	36	160	157	367	359	268	260	123	121	63	63
16	<b>66</b>	<b>63</b>	<b>241</b>	<b>241</b>	<b>608</b>	<b>601</b>	<b>436</b>	<b>430</b>	<b>253</b>	<b>249</b>	<b>128</b>	<b>124</b>
1965 .....	43	41	133	133	338	333	244	241	126	123	67	64
1964 .....	23	22	108	108	270	268	192	189	127	126	61	60
17	<b>54</b>	<b>54</b>	<b>163</b>	<b>158</b>	<b>407</b>	<b>402</b>	<b>361</b>	<b>356</b>	<b>230</b>	<b>228</b>	<b>115</b>	<b>113</b>
1964 .....	26	26	88	85	213	212	183	181	116	115	54	54
1963 .....	28	28	75	73	194	190	178	175	114	113	61	59
18	<b>25</b>	<b>25</b>	<b>92</b>	<b>89</b>	<b>258</b>	<b>253</b>	<b>292</b>	<b>289</b>	<b>181</b>	<b>172</b>	<b>118</b>	<b>115</b>
1963 .....	15	15	55	54	139	135	155	153	108	101	65	64
1962 .....	10	10	37	35	119	118	137	136	73	71	53	51
19	<b>15</b>	<b>14</b>	<b>60</b>	<b>60</b>	<b>174</b>	<b>165</b>	<b>172</b>	<b>169</b>	<b>124</b>	<b>118</b>	<b>88</b>	<b>85</b>
1962 .....	4	4	37	37	105	98	91	90	65	61	46	45
1961 .....	11	10	23	23	69	67	81	79	59	57	42	40
20 e più Fino al 1961 ....	<b>32</b>	<b>31</b>	<b>67</b>	<b>64</b>	<b>201</b>	<b>198</b>	<b>221</b>	<b>215</b>	<b>194</b>	<b>184</b>	<b>139</b>	<b>137</b>
<b>TOTALE .....</b>	<b>145.773</b>	<b>144.809</b>	<b>107.669</b>	<b>107.105</b>	<b>37.305</b>	<b>37.017</b>	<b>11.059</b>	<b>10.923</b>	<b>3.688</b>	<b>3.624</b>	<b>1.547</b>	<b>1.514</b>

(a) Cfr. nota (a) a pag. 118.



classe di età della madre alle nozze, durata e anno di matrimonio dei genitori (a)

NASCITA										TOTALE	
7°		8°		9°		10°		11° e più		Totale nati	di cui nati vivi
Totale nati	di cui nati vivi	Totale nati	di cui nati vivi	Totale nati	di cui nati vivi	Totale nati	di cui nati vivi	Totale nati	di cui nati vivi		
—	—	—	—	—	—	—	—	—	—	52.798	52.409
—	—	—	—	—	—	—	—	—	—	15.946	15.816
—	—	—	—	—	—	—	—	—	—	36.852	36.593
—	—	—	—	—	—	—	—	—	—	46.957	46.693
—	—	—	—	—	—	—	—	—	—	27.320	27.162
—	—	—	—	—	—	—	—	—	—	19.637	19.531
—	—	—	—	—	—	—	—	—	—	31.622	31.431
—	—	—	—	—	—	—	—	—	—	16.484	16.365
—	—	—	—	—	—	—	—	—	—	15.138	15.066
—	—	—	—	—	—	—	—	—	—	28.550	28.406
—	—	—	—	—	—	—	—	—	—	14.659	14.583
—	—	—	—	—	—	—	—	—	—	13.891	13.823
—	—	—	—	—	—	—	—	—	—	27.043	26.913
—	—	—	—	—	—	—	—	—	—	13.614	13.548
—	—	—	—	—	—	—	—	—	—	13.429	13.365
—	—	—	—	—	—	—	—	—	—	23.628	23.495
4	4	—	—	—	—	—	—	—	—	12.163	12.092
1	1	—	—	—	—	—	—	—	—	11.465	11.403
3	3	—	—	—	—	—	—	—	—	19.956	19.844
—	—	1	1	—	—	—	—	—	—	10.343	10.285
2	2	—	—	—	—	—	—	—	—	9.613	9.559
—	—	—	—	—	—	—	—	—	—	16.324	16.224
6	6	4	4	—	—	—	—	—	—	8.744	8.689
3	3	2	2	—	—	—	—	—	—	7.580	7.535
3	3	2	2	—	—	—	—	—	—	13.319	13.236
14	14	1	1	1	1	—	—	—	—	6.907	6.869
6	6	—	—	—	—	—	—	—	—	6.412	6.367
8	8	1	1	1	1	—	—	—	—	10.652	10.574
—	—	4	4	2	2	1	1	—	—	5.661	5.619
12	12	3	3	—	—	—	—	—	—	4.991	4.955
10	10	1	1	2	2	—	—	—	—	8.964	8.889
—	—	14	14	3	3	1	1	2	1	4.657	4.618
16	16	4	4	1	1	—	—	—	—	4.307	4.271
27	26	10	10	2	2	1	1	2	1	7.257	7.192
—	—	18	18	5	5	2	1	1	1	4.035	4.000
37	37	6	6	1	1	—	—	—	—	3.222	3.192
14	14	12	12	4	4	2	1	—	—	5.589	5.532
23	23	10	10	8	8	4	4	2	2	2.997	2.968
—	—	63	63	22	21	13	13	8	8	2.592	2.564
25	25	12	11	5	5	4	4	1	1	4.089	4.042
38	38	10	10	8	8	4	4	1	1	2.182	2.158
—	—	64	62	38	38	17	17	5	5	1.907	1.884
26	25	17	17	7	7	2	2	4	4	3.093	3.055
38	37	21	21	10	10	3	3	1	1	1.639	1.624
—	—	76	75	42	41	13	12	4	4	1.454	1.431
41	40	17	17	3	3	1	1	—	—	2.387	2.341
35	35	25	24	10	9	3	3	2	2	1.293	1.275
—	—	71	68	41	40	13	13	8	4	1.094	1.066
32	32	19	19	7	7	4	4	1	—	1.872	1.841
39	36	22	21	6	6	6	6	3	3	1.025	1.005
—	—	58	53	36	36	23	21	11	11	847	836
29	27	24	24	11	9	5	5	5	5	1.498	1.475
29	26	12	12	12	12	6	6	7	7	766	759
—	—	70	69	47	45	17	16	19	15	732	716
34	34	22	22	10	10	13	13	7	7	1.118	1.091
36	35	25	23	7	6	6	6	8	8	625	608
—	—	53	53	35	35	30	29	15	13	493	483
30	30	19	19	19	19	11	9	9	9	764	737
23	23	16	16	11	10	4	4	10	9	409	393
—	—	55	52	36	34	20	20	9	11	355	344
26	25	22	20	8	8	1	1	4	4	1.234	1.197
29	27	14	14	12	12	8	8	7	7	308.714	306.617
118	115	82	80	44	41	50	48	86	84		
575	738	421	412	201	193	135	128	159	154		

## Segue Tav. 39 — Nati legittimi per ordine di nascita, vitalità, genere del parto.

DURATA E ANNO DI MATRIMONIO	ORDINE DI											
	1°		2°		3°		4°		5°		6°	
	Totale nati	di cui nati vivi	Totale nati	di cui nati vivi	Totale nati	di cui nati vivi	Totale nati	di cui nati vivi	Totale nati	di cui nati vivi	Totale nati	di cui nati vivi
<b>0</b>	<b>21.608</b>	<b>21.414</b>	<b>18</b>	<b>18</b>	—	—	—	—	—	—	—	—
1981 .....	5.374	5.323	1	1	—	—	—	—	—	—	—	—
1980 .....	16.234	16.091	17	17	—	—	—	—	—	—	—	—
<b>1</b>	<b>20.156</b>	<b>19.987</b>	<b>1.471</b>	<b>1.461</b>	<b>17</b>	<b>17</b>	—	—	—	—	—	—
1980 .....	11.514	11.409	349	347	1	1	—	—	—	—	—	—
1979 .....	8.642	8.578	1.122	1.114	16	16	—	—	—	—	—	—
<b>2</b>	<b>9.519</b>	<b>9.456</b>	<b>5.394</b>	<b>5.369</b>	<b>172</b>	<b>171</b>	<b>12</b>	<b>12</b>	—	—	—	—
1979 .....	5.106	5.066	2.332	2.320	72	71	4	4	—	—	—	—
1978 .....	4.413	4.390	3.062	3.049	100	100	8	8	—	—	—	—
<b>3</b>	<b>5.298</b>	<b>5.256</b>	<b>7.048</b>	<b>7.011</b>	<b>549</b>	<b>541</b>	<b>41</b>	<b>41</b>	<b>4</b>	<b>4</b>	—	—
1978 .....	2.793	2.772	3.204	3.190	203	202	20	20	1	1	—	—
1977 .....	2.505	2.484	3.844	3.821	346	339	21	21	3	3	—	—
<b>4</b>	<b>3.222</b>	<b>3.197</b>	<b>7.850</b>	<b>7.809</b>	<b>1.066</b>	<b>1.062</b>	<b>88</b>	<b>86</b>	<b>18</b>	<b>18</b>	<b>2</b>	<b>1</b>
1977 .....	1.685	1.675	3.670	3.646	444	442	42	41	7	7	1	1
1976 .....	1.537	1.522	4.180	4.163	622	620	46	45	11	11	1	—
<b>5</b>	<b>1.965</b>	<b>1.951</b>	<b>6.849</b>	<b>6.797</b>	<b>1.520</b>	<b>1.513</b>	<b>186</b>	<b>183</b>	<b>19</b>	<b>19</b>	<b>3</b>	<b>3</b>
1976 .....	1.003	995	3.282	3.253	660	658	73	72	9	9	1	1
1975 .....	962	956	3.567	3.544	860	855	113	111	10	10	2	2
<b>6</b>	<b>1.248</b>	<b>1.232</b>	<b>5.452</b>	<b>5.411</b>	<b>1.822</b>	<b>1.809</b>	<b>237</b>	<b>237</b>	<b>43</b>	<b>41</b>	<b>7</b>	<b>7</b>
1975 .....	632	624	2.692	2.667	832	825	110	110	19	18	4	4
1974 .....	616	608	2.760	2.744	990	984	127	127	24	23	3	3
<b>7</b>	<b>792</b>	<b>778</b>	<b>3.882</b>	<b>3.856</b>	<b>1.825</b>	<b>1.815</b>	<b>323</b>	<b>321</b>	<b>54</b>	<b>52</b>	<b>8</b>	<b>7</b>
1974 .....	418	410	1.939	1.928	862	856	140	138	28	27	3	2
1973 .....	374	368	1.943	1.928	963	959	183	183	26	25	5	5
<b>8</b>	<b>473</b>	<b>469</b>	<b>2.512</b>	<b>2.500</b>	<b>1.643</b>	<b>1.625</b>	<b>391</b>	<b>382</b>	<b>70</b>	<b>69</b>	<b>17</b>	<b>17</b>
1973 .....	258	255	1.308	1.301	826	819	189	183	32	31	7	7
1972 .....	215	214	1.204	1.199	817	806	202	199	38	38	10	10
<b>9</b>	<b>295</b>	<b>293</b>	<b>1.666</b>	<b>1.651</b>	<b>1.474</b>	<b>1.462</b>	<b>370</b>	<b>364</b>	<b>101</b>	<b>101</b>	<b>22</b>	<b>22</b>
1972 .....	148	148	850	840	759	752	179	175	43	43	9	9
1971 .....	147	145	816	811	715	710	191	189	58	58	13	13
<b>10</b>	<b>205</b>	<b>204</b>	<b>990</b>	<b>984</b>	<b>1.143</b>	<b>1.132</b>	<b>382</b>	<b>382</b>	<b>101</b>	<b>100</b>	<b>33</b>	<b>33</b>
1971 .....	105	105	514	511	556	550	159	159	52	52	17	17
1970 .....	100	99	476	473	587	582	223	223	49	48	16	16
<b>11</b>	<b>123</b>	<b>121</b>	<b>637</b>	<b>633</b>	<b>859</b>	<b>852</b>	<b>361</b>	<b>355</b>	<b>131</b>	<b>125</b>	<b>48</b>	<b>48</b>
1970 .....	56	56	327	326	450	447	180	176	58	55	26	26
1969 .....	67	65	310	307	409	405	181	179	73	70	22	22
<b>12</b>	<b>95</b>	<b>92</b>	<b>411</b>	<b>407</b>	<b>589</b>	<b>577</b>	<b>308</b>	<b>304</b>	<b>110</b>	<b>106</b>	<b>33</b>	<b>31</b>
1969 .....	49	48	212	211	303	293	155	154	52	48	13	11
1968 .....	46	44	199	196	286	284	153	150	58	58	20	20
<b>13</b>	<b>38</b>	<b>38</b>	<b>223</b>	<b>219</b>	<b>438</b>	<b>433</b>	<b>270</b>	<b>266</b>	<b>126</b>	<b>121</b>	<b>37</b>	<b>36</b>
1968 .....	19	19	110	110	217	214	132	130	61	60	15	15
1967 .....	19	19	113	109	221	219	138	136	62	61	22	21
<b>14</b>	<b>38</b>	<b>37</b>	<b>150</b>	<b>149</b>	<b>315</b>	<b>312</b>	<b>194</b>	<b>188</b>	<b>94</b>	<b>90</b>	<b>30</b>	<b>29</b>
1967 .....	17	17	83	83	156	156	106	105	35	35	14	13
1966 .....	21	20	67	66	159	156	88	83	59	55	16	16
<b>15 e più</b> Fino al 1966 ....	<b>56</b>	<b>55</b>	<b>204</b>	<b>199</b>	<b>479</b>	<b>465</b>	<b>393</b>	<b>384</b>	<b>217</b>	<b>209</b>	<b>120</b>	<b>114</b>
<b>TOTALE</b> .....	<b>65.131</b>	<b>64.580</b>	<b>44.757</b>	<b>44.474</b>	<b>13.911</b>	<b>13.786</b>	<b>3.556</b>	<b>3.505</b>	<b>1.085</b>	<b>1.055</b>	<b>360</b>	<b>348</b>

DA PARTI

25 —

**classe di età della madre alle nozze, durata e anno di matrimonio dei genitori (a)**

NASCITA										TOTALE	
7°		8°		9°		10°		11° e più		Totale nati	di cui nati vivi
Totale nati	di cui nati vivi	Totale nati	di cui nati vivi	Totale nati	di cui nati vivi	Totale nati	di cui nati vivi	Totale nati	di cui nati vivi		
—	—	—	—	—	—	—	—	—	—	<b>21.626</b>	<b>21.432</b>
—	—	—	—	—	—	—	—	—	—	5.375	5.324
—	—	—	—	—	—	—	—	—	—	16.251	16.108
—	—	—	—	—	—	—	—	—	—	<b>21.644</b>	<b>21.465</b>
—	—	—	—	—	—	—	—	—	—	11.864	11.757
—	—	—	—	—	—	—	—	—	—	9.780	9.708
—	—	—	—	—	—	—	—	—	—	<b>15.097</b>	<b>15.008</b>
—	—	—	—	—	—	—	—	—	—	7.514	7.461
—	—	—	—	—	—	—	—	—	—	7.583	7.547
—	—	—	—	—	—	—	—	—	—	<b>12.940</b>	<b>12.853</b>
—	—	—	—	—	—	—	—	—	—	6.221	6.185
—	—	—	—	—	—	—	—	—	—	6.719	6.668
—	—	—	—	—	—	—	—	—	—	<b>12.246</b>	<b>12.173</b>
—	—	—	—	—	—	—	—	—	—	5.849	5.812
—	—	—	—	—	—	—	—	—	—	6.397	6.361
5	5	—	—	—	—	—	—	—	—	<b>10.547</b>	<b>10.471</b>
2	2	—	—	—	—	—	—	—	—	5.030	4.990
3	3	—	—	—	—	—	—	—	—	5.517	5.481
4	4	1	1	—	—	—	—	—	—	<b>8.814</b>	<b>8.742</b>
2	2	—	—	—	—	—	—	—	—	4.291	4.250
2	2	1	1	—	—	—	—	—	—	4.523	4.492
5	5	—	—	1	1	—	—	—	—	<b>6.890</b>	<b>6.835</b>
1	1	—	—	—	—	—	—	—	—	3.392	3.363
4	4	—	—	—	—	—	—	—	—	3.498	3.472
8	8	2	2	—	—	1	1	—	—	<b>5.117</b>	<b>5.073</b>
2	2	—	—	—	—	—	—	—	—	2.625	2.601
6	6	—	—	—	—	—	—	—	—	2.492	2.472
10	10	1	1	—	—	1	1	—	—	<b>3.940</b>	<b>3.905</b>
6	6	—	—	—	—	—	—	—	—	1.996	1.975
4	4	—	—	—	—	—	—	—	—	1.944	1.930
7	7	6	6	3	2	1	1	—	—	<b>2.871</b>	<b>2.851</b>
3	3	2	2	1	1	—	—	—	—	1.410	1.401
4	4	4	4	2	1	—	—	—	—	1.461	1.450
20	20	8	7	2	2	1	1	1	1	<b>2.191</b>	<b>2.165</b>
8	8	1	1	1	1	—	—	—	—	1.108	1.097
12	12	7	6	1	1	—	—	1	1	1.083	1.068
16	15	6	6	2	2	—	—	1	1	<b>1.571</b>	<b>1.541</b>
8	7	2	2	2	2	—	—	—	—	796	776
8	8	4	4	—	—	—	—	1	1	775	765
38	36	7	6	1	1	2	2	—	—	<b>1.177</b>	<b>1.158</b>
19	19	3	2	—	—	—	—	—	—	576	569
19	17	4	4	1	1	2	2	—	—	601	589
14	14	6	6	2	2	6	5	4	4	<b>853</b>	<b>836</b>
6	6	3	3	—	—	2	2	1	1	423	421
8	8	3	3	2	2	4	3	3	3	430	415
62	58	55	55	39	37	20	18	9	9	<b>1.654</b>	<b>1.604</b>
189	182	92	90	50	47	32	30	15	15	<b>129.178</b>	<b>128.112</b>

## Segue Tav. 39 — Nati legittimi per ordine di nascita, vitalità, genere del parto.

DURATA E ANNO DI MATRIMONIO	ORDINE DI											
	1°		2°		3°		4°		5°		6°	
	Totale nati	di cui nati vivi	Totale nati	di cui nati vivi	Totale nati	di cui nati vivi	Totale nati	di cui nati vivi	Totale nati	di cui nati vivi	Totale nati	di cui nati vivi
	<b>6.923</b>	<b>6.823</b>	<b>7</b>	<b>7</b>	—	—	—	—	—	—	—	—
0	1.760	1.731	—	—	—	—	—	—	—	—	—	—
1980 .....	5.163	5.092	7	7	—	—	—	—	—	—	—	—
<b>1</b>	<b>5.773</b>	<b>5.708</b>	<b>554</b>	<b>547</b>	<b>14</b>	<b>14</b>	—	—	—	—	—	—
1980 .....	3.477	3.445	136	134	2	2	—	—	—	—	—	—
1979 .....	2.296	2.263	418	413	12	12	—	—	—	—	—	—
<b>2</b>	<b>2.139</b>	<b>2.115</b>	<b>1.824</b>	<b>1.814</b>	<b>86</b>	<b>85</b>	<b>8</b>	<b>8</b>	—	—	—	—
1979 .....	1.217	1.203	786	779	30	30	3	3	—	—	—	—
1978 .....	922	912	1.038	1.035	56	55	5	5	—	—	—	—
<b>3</b>	<b>993</b>	<b>984</b>	<b>1.986</b>	<b>1.971</b>	<b>226</b>	<b>224</b>	<b>31</b>	<b>31</b>	<b>3</b>	<b>3</b>	<b>2</b>	<b>2</b>
1978 .....	542	538	922	913	91	90	11	11	1	1	—	—
1977 .....	451	446	1.064	1.058	135	134	20	20	2	2	1	1
<b>4</b>	<b>591</b>	<b>586</b>	<b>1.645</b>	<b>1.632</b>	<b>339</b>	<b>335</b>	<b>55</b>	<b>55</b>	<b>5</b>	<b>5</b>	<b>5</b>	<b>5</b>
1977 .....	284	282	787	784	149	147	24	24	3	3	3	3
1976 .....	307	304	858	848	190	188	31	31	2	2	—	—
<b>5</b>	<b>334</b>	<b>328</b>	<b>1.147</b>	<b>1.140</b>	<b>383</b>	<b>378</b>	<b>67</b>	<b>66</b>	<b>10</b>	<b>10</b>	<b>4</b>	<b>4</b>
1976 .....	187	183	624	621	176	175	33	33	5	5	4	4
1975 .....	147	145	523	519	207	203	34	33	5	5	—	—
<b>6</b>	<b>213</b>	<b>212</b>	<b>737</b>	<b>729</b>	<b>350</b>	<b>347</b>	<b>69</b>	<b>68</b>	<b>16</b>	<b>16</b>	<b>6</b>	<b>6</b>
1975 .....	100	99	366	362	160	158	32	32	9	9	5	5
1974 .....	113	113	371	367	190	189	37	36	7	7	1	1
<b>7</b>	<b>132</b>	<b>129</b>	<b>528</b>	<b>524</b>	<b>316</b>	<b>312</b>	<b>89</b>	<b>88</b>	<b>17</b>	<b>17</b>	<b>9</b>	<b>9</b>
1974 .....	79	78	254	251	146	143	50	50	8	8	5	5
1973 .....	53	51	274	273	170	169	39	38	9	9	4	4
<b>8</b>	<b>79</b>	<b>79</b>	<b>303</b>	<b>300</b>	<b>261</b>	<b>257</b>	<b>72</b>	<b>71</b>	<b>22</b>	<b>22</b>	<b>7</b>	<b>7</b>
1973 .....	39	39	150	149	135	132	43	42	14	14	3	3
1972 .....	40	40	153	151	126	125	29	29	8	8	4	4
<b>9</b>	<b>41</b>	<b>41</b>	<b>189</b>	<b>185</b>	<b>193</b>	<b>186</b>	<b>75</b>	<b>73</b>	<b>13</b>	<b>13</b>	<b>9</b>	<b>9</b>
1972 .....	23	23	94	91	96	93	40	39	8	8	4	4
1971 .....	18	18	95	94	97	93	35	34	5	5	5	5
<b>10 e più</b> Fino al 1971 ....	<b>69</b>	<b>66</b>	<b>232</b>	<b>228</b>	<b>292</b>	<b>284</b>	<b>170</b>	<b>167</b>	<b>70</b>	<b>68</b>	<b>33</b>	<b>32</b>
<b>TOTALE</b> .....	<b>17.287</b>	<b>17.071</b>	<b>9.152</b>	<b>9.077</b>	<b>2.460</b>	<b>2.422</b>	<b>636</b>	<b>627</b>	<b>156</b>	<b>153</b>	<b>68</b>	<b>67</b>

	<b>1.869</b>	<b>1.831</b>	<b>2</b>	<b>2</b>	—	—	—	—	—	—	—	—
0	547	540	—	—	—	—	—	—	—	—	—	—
1980 .....	1.322	1.291	2	2	—	—	—	—	—	—	—	—
<b>1</b>	<b>1.412</b>	<b>1.394</b>	<b>143</b>	<b>140</b>	<b>7</b>	<b>7</b>	—	—	—	—	—	—
1980 .....	839	827	39	37	—	—	—	—	—	—	—	—
1979 .....	573	567	104	103	7	7	—	—	—	—	—	—
<b>2</b>	<b>548</b>	<b>537</b>	<b>499</b>	<b>493</b>	<b>27</b>	<b>27</b>	<b>2</b>	<b>2</b>	—	—	—	—
1979 .....	317	308	224	224	13	13	—	—	—	—	—	—
1978 .....	231	229	269	269	14	14	2	2	—	—	—	—
<b>3</b>	<b>259</b>	<b>252</b>	<b>417</b>	<b>412</b>	<b>54</b>	<b>54</b>	<b>4</b>	<b>4</b>	—	—	—	—
1978 .....	136	132	224	220	26	26	2	2	—	—	—	—
1977 .....	123	120	193	192	28	28	2	2	—	—	—	—
<b>4</b>	<b>113</b>	<b>113</b>	<b>289</b>	<b>286</b>	<b>74</b>	<b>71</b>	<b>5</b>	<b>5</b>	<b>3</b>	<b>3</b>	<b>3</b>	<b>3</b>
1977 .....	61	61	147	144	35	32	2	2	1	1	—	—
1976 .....	52	52	142	142	39	39	3	3	2	2	—	—
<b>5 e più</b> Fino al 1976 ....	<b>142</b>	<b>139</b>	<b>331</b>	<b>325</b>	<b>194</b>	<b>190</b>	<b>53</b>	<b>51</b>	<b>19</b>	<b>19</b>	<b>4</b>	<b>3</b>
<b>TOTALE</b> .....	<b>4.343</b>	<b>4.266</b>	<b>1.681</b>	<b>1.658</b>	<b>356</b>	<b>349</b>	<b>64</b>	<b>62</b>	<b>22</b>	<b>22</b>	<b>4</b>	<b>3</b>

	<b>380</b>	<b>375</b>	<b>1</b>	<b>1</b>	—	—	—	—	—	—	—	—
0	135	133	—	—	—	—	—	—	—	—	—	—
1980 .....	245	242	1	1	—	—	—	—	—	—	—	—
<b>1 e più</b> Fino al 1980 ....	<b>514</b>	<b>503</b>	<b>187</b>	<b>184</b>	<b>28</b>	<b>27</b>	<b>3</b>	<b>3</b>	<b>1</b>	<b>1</b>	<b>—</b>	<b>—</b>
<b>TOTALE</b> .....	<b>894</b>	<b>878</b>	<b>188</b>	<b>185</b>	<b>28</b>	<b>27</b>	<b>3</b>	<b>3</b>	<b>1</b>	<b>1</b>	<b>—</b>	<b>—</b>

	<b>25</b>	<b>23</b>	—	—	—	—	—	—	—	—	—	—
0	11	9	—	—	—	—	—	—	—	—	—	—
1980 .....	14	14	—	—	—	—	—	—	—	—	—	—
<b>1 e più</b> Fino al 1980 ....	<b>15</b>	<b>15</b>	<b>9</b>	<b>9</b>	—	—	—	—	—	—	—	—
<b>TOTALE</b> .....	<b>40</b>	<b>38</b>	<b>9</b>	<b>9</b>	—	—	—	—	—	—	—	—

(a) Cfr. nota (a) a pag. 118. — (b) Non si sono verificate nascite legittime da madri aventi, alle nozze, età da 50 anni in poi.





classe di età della madre alle nozze, durata e anno di matrimonio dei genitori (a)

NASCITA										TOTALE	
7°		8°		9°		10°		11° e più		Totale nati	di cui nati vivi
Totale nati	di cui nati vivi	Totale nati	di cui nati vivi	Totale nati	di cui nati vivi	Totale nati	di cui nati vivi	Totale nati	di cui nati vivi		
—	—	—	—	—	—	—	—	—	—	107.111	106.254
—	—	—	—	—	—	—	—	—	—	34.899	34.620
—	—	—	—	—	—	—	—	—	—	72.212	71.634
—	—	—	—	—	—	—	—	—	—	<b>93.320</b>	<b>92.675</b>
—	—	—	—	—	—	—	—	—	—	54.413	54.038
—	—	—	—	—	—	—	—	—	—	38.907	38.637
—	—	—	—	—	—	—	—	—	—	<b>63.132</b>	<b>62.740</b>
—	—	—	—	—	—	—	—	—	—	33.071	32.828
—	—	—	—	—	—	—	—	—	—	30.061	29.912
—	—	—	—	—	—	—	—	—	—	<b>55.773</b>	<b>55.455</b>
—	—	—	—	—	—	—	—	—	—	28.872	28.712
—	—	—	—	—	—	—	—	—	—	26.901	26.743
—	—	—	—	—	—	—	—	—	—	<b>51.599</b>	<b>51.324</b>
—	—	—	—	—	—	—	—	—	—	26.330	26.183
—	—	—	—	—	—	—	—	—	—	25.269	25.141
—	—	—	—	—	—	—	—	—	—	<b>44.977</b>	<b>44.688</b>
—	—	—	—	—	—	—	—	—	—	23.026	22.869
—	—	—	—	—	—	—	—	—	—	21.951	21.819
—	—	—	—	—	—	—	—	—	—	<b>38.827</b>	<b>38.575</b>
—	—	—	—	—	—	—	—	—	—	20.332	20.189
—	—	—	—	—	—	—	—	—	—	18.495	18.386
—	—	—	—	—	—	—	—	—	—	<b>31.285</b>	<b>31.086</b>
—	—	—	—	—	—	—	—	—	—	16.860	16.745
—	—	—	—	—	—	—	—	—	—	14.425	14.341
—	—	—	—	—	—	—	—	—	—	<b>24.793</b>	<b>24.607</b>
—	—	—	—	—	—	—	—	—	—	13.136	13.033
—	—	—	—	—	—	—	—	—	—	11.657	11.574
—	—	—	—	—	—	—	—	—	—	<b>19.862</b>	<b>19.703</b>
—	—	—	—	—	—	—	—	—	—	10.809	10.716
—	—	—	—	—	—	—	—	—	—	9.053	8.987
—	—	—	—	—	—	—	—	—	—	<b>16.093</b>	<b>15.961</b>
—	—	—	—	—	—	—	—	—	—	8.479	8.411
—	—	—	—	—	—	—	—	—	—	7.614	7.550
—	—	—	—	—	—	—	—	—	—	<b>12.798</b>	<b>12.671</b>
—	—	—	—	—	—	—	—	—	—	7.222	7.158
—	—	—	—	—	—	—	—	—	—	5.576	5.513
—	—	—	—	—	—	—	—	—	—	<b>9.717</b>	<b>9.606</b>
—	—	—	—	—	—	—	—	—	—	5.271	5.209
—	—	—	—	—	—	—	—	—	—	4.446	4.397
—	—	—	—	—	—	—	—	—	—	<b>7.410</b>	<b>7.319</b>
—	—	—	—	—	—	—	—	—	—	4.034	3.990
—	—	—	—	—	—	—	—	—	—	3.376	3.329
—	—	—	—	—	—	—	—	—	—	<b>5.693</b>	<b>5.617</b>
—	—	—	—	—	—	—	—	—	—	3.105	3.077
—	—	—	—	—	—	—	—	—	—	2.588	2.540
—	—	—	—	—	—	—	—	—	—	<b>4.695</b>	<b>4.612</b>
—	—	—	—	—	—	—	—	—	—	2.550	2.510
—	—	—	—	—	—	—	—	—	—	2.145	2.102
—	—	—	—	—	—	—	—	—	—	<b>3.673</b>	<b>3.614</b>
—	—	—	—	—	—	—	—	—	—	2.176	2.040
—	—	—	—	—	—	—	—	—	—	1.597	1.574
—	—	—	—	—	—	—	—	—	—	<b>2.849</b>	<b>2.804</b>
—	—	—	—	—	—	—	—	—	—	1.553	1.533
—	—	—	—	—	—	—	—	—	—	1.296	1.271
—	—	—	—	—	—	—	—	—	—	<b>2.069</b>	<b>2.030</b>
—	—	—	—	—	—	—	—	—	—	1.144	1.118
—	—	—	—	—	—	—	—	—	—	925	912
—	—	—	—	—	—	—	—	—	—	<b>1.425</b>	<b>1.393</b>
—	—	—	—	—	—	—	—	—	—	785	766
—	—	—	—	—	—	—	—	—	—	640	627
—	—	—	—	—	—	—	—	—	—	<b>1.079</b>	<b>1.054</b>
—	—	—	—	—	—	—	—	—	—	580	565
—	—	—	—	—	—	—	—	—	—	499	489
—	—	—	—	—	—	—	—	—	—	<b>671</b>	<b>658</b>
—	—	—	—	—	—	—	—	—	—	433	425
—	—	—	—	—	—	—	—	—	—	238	233
—	—	—	—	—	—	—	—	—	—	<b>417</b>	<b>408</b>
—	—	—	—	—	—	—	—	—	—	254	251
—	—	—	—	—	—	—	—	—	—	163	157
—	—	—	—	—	—	—	—	—	—	<b>263</b>	<b>249</b>
—	—	—	—	—	—	—	—	—	—	134	129
—	—	—	—	—	—	—	—	—	—	129	120
—	—	—	—	—	—	—	—	—	—	<b>176</b>	<b>169</b>
—	—	—	—	—	—	—	—	—	—	90	86
—	—	—	—	—	—	—	—	—	—	86	83
—	—	—	—	—	—	—	—	—	—	<b>253</b>	<b>242</b>
<b>1.786</b>	<b>1.746</b>	<b>1.032</b>	<b>1.013</b>	<b>561</b>	<b>547</b>	<b>348</b>	<b>335</b>	<b>433</b>	<b>422</b>	<b>599.960</b>	<b>595.514</b>

## Segue Tav. 39 — Nati legittimi per ordine di nascita, vitalità, genere del parto,

DURATA E ANNO DI MATRIMONIO	ORDINE DI											
	1°		2°		3°		4°		5°		6°	
	Totale nati	di cui nati vivi	Totale nati	di cui nati vivi	Totale nati	di cui nati vivi	Totale nati	di cui nati vivi	Totale nati	di cui nati vivi	Totale nati	di cui nati vivi
0	290	284	—	—	—	—	—	—	—	—	—	—
1981 .....	144	142	—	—	—	—	—	—	—	—	—	—
1980 .....	146	142	—	—	—	—	—	—	—	—	—	—
1	154	151	36	36	2	2	—	—	—	—	—	—
1980 .....	100	97	14	14	—	—	—	—	—	—	—	—
1979 .....	54	54	22	22	2	2	—	—	—	—	—	—
2	72	70	94	91	8	8	—	—	—	—	—	—
1979 .....	42	41	42	41	2	2	—	—	—	—	—	—
1978 .....	30	29	52	50	6	6	—	—	—	—	—	—
3	30	28	92	90	6	6	—	—	—	—	—	—
1978 .....	18	18	58	56	4	4	—	—	—	—	—	—
1977 .....	12	10	34	34	2	2	2	2	—	—	—	—
4	37	33	127	126	20	20	2	2	—	—	—	—
1977 .....	27	25	68	67	6	6	2	2	—	—	—	—
1976 .....	10	8	59	59	14	14	—	—	—	—	—	—
5	28	28	94	94	24	22	2	2	2	2	—	—
1976 .....	24	24	52	52	16	14	—	—	—	—	—	—
1975 .....	4	4	42	42	8	8	2	2	2	2	—	—
6	12	12	85	81	58	58	14	14	6	6	—	—
1975 .....	6	6	32	29	42	42	4	4	—	—	—	—
1974 .....	6	6	53	52	16	16	10	10	6	6	—	—
7	12	11	64	64	32	31	14	14	2	2	—	—
1974 .....	8	7	42	42	22	21	8	8	2	2	—	—
1973 .....	4	4	22	22	10	10	6	6	—	—	—	—
8	—	—	46	46	38	35	20	18	8	8	2	2
1973 .....	—	—	24	24	22	20	12	10	4	4	4	2
1972 .....	—	—	22	22	16	15	8	8	4	4	—	—
9	6	6	30	30	28	27	16	16	2	2	1	—
1972 .....	4	4	22	22	14	14	12	12	—	—	—	—
1971 .....	2	2	8	8	14	14	13	13	4	4	—	—
10	2	2	18	18	30	29	22	22	10	10	4	—
1971 .....	—	—	18	18	14	13	14	14	4	4	—	—
1970 .....	2	2	—	—	16	16	8	8	6	6	6	2
11	—	—	12	11	24	24	13	13	6	6	—	—
1970 .....	—	—	6	6	12	12	7	7	6	6	—	—
1969 .....	—	—	6	5	12	12	6	6	—	—	—	—
12	2	1	2	2	12	12	24	24	10	10	4	2
1969 .....	2	1	2	2	4	4	14	14	4	4	4	2
1968 .....	—	—	—	—	8	8	10	10	6	6	—	—
13	2	2	4	4	20	20	22	21	13	13	9	—
1968 .....	—	—	4	4	20	20	12	11	9	9	4	—
1967 .....	2	2	—	—	—	—	10	10	4	4	6	4
14	2	1	4	4	12	12	18	18	6	6	4	4
1967 .....	—	—	2	2	10	10	16	16	2	2	4	4
1966 .....	2	1	2	2	2	2	2	2	4	4	—	—
15	2	2	10	10	12	12	12	12	8	8	2	2
1966 .....	2	2	4	4	8	8	8	8	8	8	2	2
1965 .....	2	2	6	6	4	4	4	4	—	—	—	—
16	2	2	—	—	8	8	6	6	2	2	4	4
1965 .....	—	—	—	—	6	6	4	4	2	2	2	2
1964 .....	2	2	—	—	2	2	2	2	—	—	—	—
17	—	—	2	2	—	—	4	4	3	3	10	10
1964 .....	—	—	2	2	—	—	2	2	3	3	6	6
1963 .....	—	—	—	—	2	2	8	8	2	2	4	4
1962 .....	—	—	—	—	2	2	4	4	2	2	2	2
19	2	2	—	—	—	—	4	4	6	6	2	2
1962 .....	2	2	—	—	—	—	4	4	4	4	4	4
1961 .....	—	—	—	—	—	—	2	2	—	—	2	2
20	—	—	—	—	—	—	2	2	—	—	2	2
1961 .....	—	—	—	—	—	—	2	2	—	—	—	—
1960 .....	—	—	—	—	2	2	—	—	—	—	2	2
21	—	—	—	—	—	—	—	—	—	—	—	—
1960 .....	—	—	—	—	2	2	—	—	—	—	—	—
1959 .....	—	—	—	—	—	—	—	—	2	2	2	2
22	—	—	—	—	—	—	—	—	—	—	—	—
1959 .....	—	—	—	—	—	—	—	—	2	2	—	—
1958 .....	—	—	—	—	—	—	—	—	—	—	2	2
23	—	—	—	—	—	—	2	2	—	—	—	—
1958 .....	—	—	—	—	—	—	—	—	—	—	—	—
1957 .....	—	—	—	—	—	—	2	2	—	—	—	—
24	—	—	—	—	—	—	—	—	2	2	—	—
1957 .....	—	—	—	—	—	—	—	—	—	—	—	—
1956 .....	—	—	—	—	—	—	—	—	2	2	—	—
25 e più	—	—	—	—	2	2	—	—	—	—	2	1
Fino al 1956 ...	—	—	—	—	—	—	—	—	—	—	—	—
TOTALE .....	655	635	720	709	340	332	205	202	90	89	38	37

(a) Cfr. nota (a) a pag. 118.





## Segue Tav. 39 — Nati legittimi per ordine di nascita, vitalità, genere del parto,

DURATA E ANNO DI MATRIMONIO	ORDINE DI											
	1°		2°		3°		4°		5°		6°	
	Totale nati	di cui nati vivi	Totale nati	di cui nati vivi	Totale nati	di cui nati vivi	Totale nati	di cui nati, vivi	Totale nati	di cui nati vivi	Totale nati	di cui nati vivi
0	777	754	2	2	—	—	—	—	—	—	—	—
1981 .....	227	220	—	—	—	—	—	—	—	—	—	—
1980 .....	550	534	2	2	—	—	—	—	—	—	—	—
1	588	578	80	75	—	—	—	—	—	—	—	—
1980 .....	367	361	18	16	—	—	—	—	—	—	—	—
1979 .....	221	217	62	59	—	—	—	—	—	—	—	—
2	304	292	195	189	18	18	—	—	—	—	—	—
1979 .....	186	177	96	93	10	10	—	—	—	—	—	—
1978 .....	118	115	99	96	8	8	—	—	—	—	—	—
3	205	203	253	250	20	20	3	3	—	—	—	—
1978 .....	123	123	109	107	6	6	3	3	—	—	—	—
1977 .....	82	80	144	143	14	14	—	—	—	—	—	—
4	139	133	334	330	50	49	4	4	—	—	—	—
1977 .....	71	69	157	154	22	21	4	4	—	—	—	—
1976 .....	68	64	177	176	28	28	—	—	—	—	—	—
5	75	75	291	286	70	69	8	8	—	—	—	—
1976 .....	45	45	155	154	26	26	6	6	—	—	—	—
1975 .....	30	30	136	132	44	43	2	2	—	—	—	—
6	61	59	270	267	87	86	16	16	10	10	—	—
1975 .....	35	34	153	152	42	41	8	8	10	10	—	—
1974 .....	26	25	117	115	45	45	8	8	—	—	—	—
7	28	28	196	195	88	85	20	20	2	2	—	—
1974 .....	20	20	124	123	50	48	12	12	—	—	—	—
1973 .....	8	8	72	72	38	37	8	8	2	2	—	—
8	22	20	142	142	93	88	16	16	14	14	—	—
1973 .....	11	11	88	88	44	41	6	6	6	6	—	—
1972 .....	11	9	54	54	49	47	10	10	8	8	—	—
9	21	19	91	91	75	71	22	22	2	2	—	—
1972 .....	8	6	50	50	42	40	8	8	2	2	—	—
1971 .....	13	13	41	41	33	31	14	14	—	—	—	—
10	12	12	52	51	72	69	22	20	16	16	8	8
1971 .....	8	8	28	28	32	30	12	10	6	6	2	2
1970 .....	4	4	24	23	40	39	10	10	10	10	6	6
11	2	2	52	52	67	66	32	32	17	16	8	8
1970 .....	—	—	36	36	39	38	26	26	10	10	6	6
1969 .....	2	2	16	16	28	28	6	6	7	6	2	2
12	2	2	38	38	46	46	20	19	18	17	2	2
1969 .....	—	—	26	26	28	28	6	6	10	10	2	2
1968 .....	2	2	12	12	18	18	14	13	8	7	—	—
13	4	4	12	12	34	32	18	18	16	15	2	2
1968 .....	2	2	8	8	28	28	6	6	4	4	—	—
1967 .....	2	2	4	4	6	4	12	12	12	11	2	2
14	—	—	18	18	30	30	16	16	4	4	2	2
1967 .....	—	—	10	10	18	18	14	14	—	—	—	—
1966 .....	—	—	8	8	12	12	2	2	4	4	2	2
15	—	—	6	6	22	22	8	8	—	—	2	2
1966 .....	—	—	4	4	8	8	6	6	—	—	2	2
1965 .....	—	—	2	2	14	14	2	2	—	—	—	—
16	—	—	4	4	14	14	16	16	6	5	4	4
1965 .....	—	—	2	2	6	6	12	12	4	3	2	2
1964 .....	—	—	2	2	8	8	4	4	2	2	2	2
17	2	2	8	8	10	10	11	11	2	2	4	4
1964 .....	—	—	6	6	4	4	7	7	2	2	—	—
1963 .....	2	2	2	2	6	6	4	4	—	—	4	4
18	4	4	4	4	—	—	4	4	2	—	6	6
1963 .....	2	2	2	2	—	—	—	—	2	—	2	2
1962 .....	2	2	2	2	—	—	4	4	—	—	4	4
19	2	2	2	2	4	2	6	6	2	2	—	—
1962 .....	—	—	2	2	2	—	2	2	2	2	—	—
1961 .....	2	2	—	—	2	2	4	4	—	—	—	—
20 e più Fino al 1961 ....	—	—	—	—	2	2	8	8	2	2	6	6
<b>TOTALE .....</b>	<b>2248</b>	<b>2189</b>	<b>2050</b>	<b>2022</b>	<b>802</b>	<b>779</b>	<b>250</b>	<b>247</b>	<b>113</b>	<b>107</b>	<b>44</b>	<b>44</b>

DI CUI DA PAR

20 —

**classe di età della madre alle nozze, durata e anno di matrimonio dei genitori (a)**

NASCITA										TOTALE	
7°		8°		9°		10°		11° e più		Totale nati	di cui nati vivi
Totale nati	di cui nati vivi	Totale nati	di cui nati vivi	Totale nati	di cui nati vivi	Totale nati	di cui nati vivi	Totale nati	di cui nati vivi		
---	---	---	---	---	---	---	---	---	---	779	756
---	---	---	---	---	---	---	---	---	---	227	220
---	---	---	---	---	---	---	---	---	---	552	536
---	---	---	---	---	---	---	---	---	---	668	653
---	---	---	---	---	---	---	---	---	---	385	377
---	---	---	---	---	---	---	---	---	---	283	276
---	---	---	---	---	---	---	---	---	---	517	499
---	---	---	---	---	---	---	---	---	---	292	280
---	---	---	---	---	---	---	---	---	---	225	219
---	---	---	---	---	---	---	---	---	---	481	476
---	---	---	---	---	---	---	---	---	---	241	239
---	---	---	---	---	---	---	---	---	---	240	237
---	---	---	---	---	---	---	---	---	---	527	516
---	---	---	---	---	---	---	---	---	---	254	248
---	---	---	---	---	---	---	---	---	---	273	268
---	---	---	---	---	---	---	---	---	---	444	438
---	---	---	---	---	---	---	---	---	---	232	231
---	---	---	---	---	---	---	---	---	---	212	207
---	---	---	---	---	---	---	---	---	---	444	438
---	---	---	---	---	---	---	---	---	---	248	245
---	---	---	---	---	---	---	---	---	---	196	193
---	---	---	---	---	---	---	---	---	---	334	330
---	---	---	---	---	---	---	---	---	---	206	203
---	---	---	---	---	---	---	---	---	---	128	127
---	---	---	---	---	---	---	---	---	---	287	280
---	---	---	---	---	---	---	---	---	---	155	152
---	---	---	---	---	---	---	---	---	---	132	128
---	---	---	---	---	---	---	---	---	---	213	207
---	---	---	---	---	---	---	---	---	---	110	106
---	---	---	---	---	---	---	---	---	---	103	101
---	---	---	---	---	---	---	---	---	---	182	176
---	---	---	---	---	---	---	---	---	---	88	84
---	---	---	---	---	---	---	---	---	---	94	92
---	---	---	---	---	---	---	---	---	---	178	176
---	---	---	---	---	---	---	---	---	---	117	116
---	---	---	---	---	---	---	---	---	---	61	60
---	---	---	---	---	---	---	---	---	---	130	128
---	---	---	---	---	---	---	---	---	---	72	72
---	---	---	---	---	---	---	---	---	---	58	56
---	---	---	---	---	---	---	---	---	---	94	91
---	---	---	---	---	---	---	---	---	---	52	52
---	---	---	---	---	---	---	---	---	---	42	39
---	---	---	---	---	---	---	---	---	---	74	74
---	---	---	---	---	---	---	---	---	---	44	44
---	---	---	---	---	---	---	---	---	---	30	30
---	---	---	---	---	---	---	---	---	---	40	40
---	---	---	---	---	---	---	---	---	---	22	22
---	---	---	---	---	---	---	---	---	---	18	18
---	---	---	---	---	---	---	---	---	---	50	49
---	---	---	---	---	---	---	---	---	---	30	29
---	---	---	---	---	---	---	---	---	---	20	20
---	---	---	---	---	---	---	---	---	---	41	41
---	---	---	---	---	---	---	---	---	---	23	23
---	---	---	---	---	---	---	---	---	---	18	18
---	---	---	---	---	---	---	---	---	---	24	22
---	---	---	---	---	---	---	---	---	---	10	8
---	---	---	---	---	---	---	---	---	---	14	14
---	---	---	---	---	---	---	---	---	---	18	16
---	---	---	---	---	---	---	---	---	---	10	8
---	---	---	---	---	---	---	---	---	---	8	8
---	---	---	---	---	---	---	---	---	---	26	26
---	---	---	---	---	---	---	---	---	---	2	2
---	---	---	---	---	---	---	---	---	---	2	2
---	---	---	---	---	---	---	---	---	---	5.551	5.432
20	20	6	6	12	12	4	4	2	2		

TI PLURIMI

24

## Segue Tav. 39 — Nati legittimi per ordine di nascita, vitalità, genere del parto,

DURATA E ANNO DI MATRIMONIO	ORDINE DI											
	1°		2°		3°		4°		5°		6°	
	Totale nati	di cui nati vivi	Totale nati	di cui nati vivi	Totale nati	di cui nati vivi	Totale nati	di cui nati vivi	Totale nati	di cui nati vivi	Totale nati	di cui nati vivi
	<b>455</b>	<b>429</b>	—	—	—	—	—	—	—	—	—	—
1981 .....	114	105	—	—	—	—	—	—	—	—	—	—
1980 .....	341	324	—	—	—	—	—	—	—	—	—	—
	<b>381</b>	<b>369</b>	<b>32</b>	<b>32</b>	<b>2</b>	<b>2</b>	—	—	—	—	—	—
1980 .....	226	215	10	10	—	—	—	—	—	—	—	—
1979 .....	155	154	22	22	2	2	—	—	—	—	—	—
	<b>166</b>	<b>162</b>	<b>128</b>	<b>126</b>	<b>4</b>	<b>4</b>	—	—	—	—	—	—
1979 .....	78	76	54	53	2	2	—	—	—	—	—	—
1978 .....	88	86	74	73	2	2	—	—	—	—	—	—
	<b>90</b>	<b>86</b>	<b>140</b>	<b>137</b>	<b>32</b>	<b>30</b>	—	—	—	—	—	—
1978 .....	52	49	64	64	16	16	—	—	—	—	—	—
1977 .....	38	37	76	73	16	14	—	—	—	—	—	—
	<b>48</b>	<b>46</b>	<b>166</b>	<b>164</b>	<b>38</b>	<b>38</b>	—	—	—	—	—	—
1977 .....	20	20	76	74	24	24	—	—	—	—	—	—
1976 .....	28	26	90	90	14	14	—	—	—	—	—	—
	<b>52</b>	<b>52</b>	<b>141</b>	<b>135</b>	<b>34</b>	<b>33</b>	<b>8</b>	<b>7</b>	—	—	—	—
1976 .....	21	21	56	55	16	16	4	4	—	—	—	—
1975 .....	31	31	85	80	18	17	4	3	—	—	—	—
	<b>34</b>	<b>28</b>	<b>95</b>	<b>93</b>	<b>48</b>	<b>48</b>	<b>14</b>	<b>14</b>	<b>2</b>	<b>2</b>	—	—
1975 .....	16	12	53	51	22	22	8	8	—	—	—	—
1974 .....	18	16	42	42	26	26	6	6	2	2	—	—
	<b>14</b>	<b>13</b>	<b>89</b>	<b>87</b>	<b>36</b>	<b>33</b>	<b>12</b>	<b>12</b>	<b>2</b>	<b>2</b>	—	—
1974 .....	8	8	49	48	26	23	2	2	—	—	—	—
1973 .....	6	5	40	39	10	10	10	10	2	2	—	—
	<b>12</b>	<b>12</b>	<b>60</b>	<b>58</b>	<b>42</b>	<b>42</b>	<b>8</b>	<b>6</b>	<b>6</b>	<b>5</b>	<b>2</b>	<b>2</b>
1973 .....	6	6	26	26	26	26	4	2	2	1	—	—
1972 .....	6	6	34	32	16	16	4	4	4	4	2	2
	<b>6</b>	<b>6</b>	<b>48</b>	<b>46</b>	<b>26</b>	<b>26</b>	<b>17</b>	<b>17</b>	<b>2</b>	<b>2</b>	—	—
1972 .....	2	2	30	28	16	16	5	5	—	—	—	—
1971 .....	4	4	18	18	10	10	12	12	2	2	—	—
	<b>10</b>	<b>10</b>	<b>26</b>	<b>26</b>	<b>32</b>	<b>31</b>	<b>8</b>	<b>8</b>	<b>4</b>	<b>4</b>	—	—
1971 .....	8	8	14	14	12	12	—	—	—	—	—	—
1970 .....	2	2	12	12	20	19	8	8	4	4	—	—
	<b>6</b>	<b>6</b>	<b>4</b>	<b>4</b>	<b>24</b>	<b>24</b>	<b>12</b>	<b>12</b>	<b>4</b>	<b>4</b>	<b>4</b>	<b>4</b>
1970 .....	—	—	2	2	18	18	8	8	—	—	2	2
1969 .....	6	6	2	2	6	6	4	4	4	4	2	2
	<b>2</b>	<b>2</b>	<b>10</b>	<b>10</b>	<b>14</b>	<b>13</b>	<b>6</b>	<b>6</b>	<b>6</b>	<b>6</b>	<b>4</b>	<b>4</b>
1969 .....	—	—	—	—	2	2	4	4	2	2	2	2
1968 .....	2	2	10	10	12	11	2	2	4	4	2	2
	—	—	—	—	<b>12</b>	<b>12</b>	<b>8</b>	<b>8</b>	<b>2</b>	<b>2</b>	<b>2</b>	<b>1</b>
1968 .....	—	—	—	—	8	8	4	4	—	—	—	—
1967 .....	—	—	—	—	4	4	4	4	2	2	2	1
	—	—	—	—	<b>4</b>	<b>4</b>	<b>2</b>	<b>2</b>	<b>6</b>	<b>6</b>	—	—
1967 .....	—	—	—	—	4	4	—	—	2	2	—	—
1966 .....	—	—	—	—	—	—	2	2	4	4	—	—
15 e più Fino al 1966 ....	2	2	—	—	8	8	6	6	4	4	2	2
<b>TOTALE .....</b>	<b>1.278</b>	<b>1.223</b>	<b>939</b>	<b>918</b>	<b>356</b>	<b>348</b>	<b>101</b>	<b>98</b>	<b>38</b>	<b>37</b>	<b>14</b>	<b>13</b>

DI CUI DA PAR

25 —

**classe di età della madre alle nozze, durata e anno di matrimonio dei genitori (a)**

NASCITA										TOTALE	
7°		8°		9°		10°		11° e più		Totale nati	di cui nati vivi
Totale nati	di cui nati vivi	Totale nati	di cui nati vivi	Totale nati	di cui nati vivi	Totale nati	di cui nati vivi	Totale nati	di cui nati vivi		
—	—	—	—	—	—	—	—	—	—	455	429
—	—	—	—	—	—	—	—	—	—	114	105
—	—	—	—	—	—	—	—	—	—	341	324
—	—	—	—	—	—	—	—	—	—	415	403
—	—	—	—	—	—	—	—	—	—	236	225
—	—	—	—	—	—	—	—	—	—	179	178
—	—	—	—	—	—	—	—	—	—	298	292
—	—	—	—	—	—	—	—	—	—	134	131
—	—	—	—	—	—	—	—	—	—	164	161
—	—	—	—	—	—	—	—	—	—	262	253
—	—	—	—	—	—	—	—	—	—	132	129
—	—	—	—	—	—	—	—	—	—	130	124
—	—	—	—	—	—	—	—	—	—	252	248
—	—	—	—	—	—	—	—	—	—	120	118
—	—	—	—	—	—	—	—	—	—	132	130
—	—	—	—	—	—	—	—	—	—	235	227
—	—	—	—	—	—	—	—	—	—	97	96
—	—	—	—	—	—	—	—	—	—	138	131
—	—	—	—	—	—	—	—	—	—	193	185
—	—	—	—	—	—	—	—	—	—	99	93
—	—	—	—	—	—	—	—	—	—	94	92
—	—	—	—	—	—	—	—	—	—	153	147
—	—	—	—	—	—	—	—	—	—	85	81
—	—	—	—	—	—	—	—	—	—	68	66
—	—	—	—	—	—	—	—	—	—	130	125
—	—	—	—	—	—	—	—	—	—	64	61
—	—	—	—	—	—	—	—	—	—	66	64
—	—	—	—	—	—	—	—	—	—	99	97
—	—	—	—	—	—	—	—	—	—	53	51
—	—	—	—	—	—	—	—	—	—	46	46
—	—	—	—	—	—	—	—	—	—	80	79
—	—	—	—	—	—	—	—	—	—	34	34
—	—	—	—	—	—	—	—	—	—	46	45
—	—	4	4	—	—	—	—	—	—	58	58
—	—	4	4	—	—	—	—	—	—	30	30
—	—	—	—	—	—	—	—	—	—	28	28
—	—	—	—	—	—	—	—	—	—	42	41
—	—	—	—	—	—	—	—	—	—	10	10
—	—	—	—	—	—	—	—	—	—	32	31
4	4	—	—	—	—	—	—	—	—	28	27
4	4	—	—	—	—	—	—	—	—	16	16
—	—	—	—	—	—	—	—	—	—	12	11
4	4	—	—	—	—	—	—	—	—	16	16
2	2	—	—	—	—	—	—	—	—	8	8
2	2	—	—	—	—	—	—	—	—	8	8
2	2	2	2	—	—	2	2	—	—	28	28
10	10	6	6	—	—	2	2	—	—	2744	2655

## Segue Tav. 39 — Nati legittimi per ordine di nascita, vitalità, genere del parto,

DURATA E ANNO DI MATRIMONIO	ORDINE DI											
	1°		2°		3°		4°		5°		6°	
	Totale nati	di cui nati vivi	Totale nati	di cui nati vivi	Totale nati	di cui nati vivi	Totale nati	di cui nati vivi	Totale nati	di cui nati vivi	Totale nati	di cui nati vivi
	DI CUI DA PAR											
	30 —											
0	164	157	2	2	—	—	—	—	—	—	—	—
1981 .....	30	29	—	—	—	—	—	—	—	—	—	—
1980 .....	134	128	2	2	—	—	—	—	—	—	—	—
1	110	103	10	8	—	—	—	—	—	—	—	—
1980 .....	70	65	—	—	—	—	—	—	—	—	—	—
1979 .....	40	38	10	8	—	—	—	—	—	—	—	—
2	52	51	32	32	2	2	—	—	—	—	—	—
1979 .....	24	24	12	12	—	—	—	—	—	—	—	—
1978 .....	28	27	20	20	2	2	—	—	—	—	—	—
3	16	16	40	37	4	4	2	2	—	—	—	—
1978 .....	6	6	14	11	2	2	—	—	—	—	—	—
1977 .....	10	10	26	26	2	2	2	2	—	—	—	—
4	6	6	32	32	10	10	2	2	—	—	—	—
1977 .....	4	4	16	16	2	2	—	—	—	—	—	—
1976 .....	2	2	16	16	8	8	2	2	—	—	—	—
5	10	10	20	20	10	10	—	—	2	2	—	—
1976 .....	6	6	16	16	6	6	—	—	—	—	—	—
1975 .....	4	4	4	4	4	4	—	—	—	—	—	—
6	2	2	28	27	14	14	2	2	—	—	—	—
1975 .....	—	—	10	10	8	8	—	—	—	—	—	—
1974 .....	2	2	18	17	6	6	2	2	—	—	—	—
7	8	8	8	8	6	6	—	—	—	—	—	—
1974 .....	4	4	2	2	—	—	—	—	—	—	—	—
1973 .....	4	4	6	6	6	6	—	—	—	—	—	—
8	4	4	5	5	10	10	4	4	—	—	—	—
1973 .....	4	4	—	—	2	2	4	4	—	—	—	—
1972 .....	—	—	5	5	8	8	—	—	—	—	—	—
9	—	—	—	—	2	2	4	4	—	—	—	—
1972 .....	—	—	—	—	—	—	2	2	—	—	—	—
1971 .....	—	—	—	—	2	2	2	2	—	—	—	—
10 e più Fino al 1971 .....	2	2	2	2	4	4	—	—	—	—	—	—
TOTALE .....	374	359	179	173	62	62	14	14	2	2	—	—
	35 —											
0	43	36	—	—	—	—	—	—	—	—	—	—
1981 .....	10	9	—	—	—	—	—	—	—	—	—	—
1980 .....	33	27	—	—	—	—	—	—	—	—	—	—
1	38	37	2	2	—	—	—	—	—	—	—	—
1980 .....	24	24	—	—	—	—	—	—	—	—	—	—
1979 .....	14	13	2	2	—	—	—	—	—	—	—	—
2	18	18	22	22	—	—	—	—	—	—	—	—
1979 .....	14	14	2	2	—	—	—	—	—	—	—	—
1978 .....	4	4	20	20	—	—	—	—	—	—	—	—
3	4	4	14	14	4	4	2	2	—	—	—	—
1978 .....	—	—	6	6	—	—	—	—	—	—	—	—
1977 .....	4	4	8	8	4	4	2	2	—	—	—	—
4	2	2	6	6	—	—	—	—	—	—	—	—
1977 .....	—	—	6	6	—	—	—	—	—	—	—	—
1976 .....	2	2	—	—	—	—	—	—	—	—	—	—
5 e più Fino al 1976 .....	2	2	—	—	4	4	—	—	2	2	—	—
TOTALE .....	107	99	44	44	8	8	2	2	2	2	—	—
	40 —											
0	10	10	—	—	—	—	—	—	—	—	—	—
1981 .....	6	6	—	—	—	—	—	—	—	—	—	—
1980 .....	4	4	—	—	—	—	—	—	—	—	—	—
1 e più Fino al 1980 .....	16	16	4	4	2	1	—	—	—	—	—	—
TOTALE .....	26	26	4	4	2	1	—	—	—	—	—	—
	45 e											
0	—	—	—	—	—	—	—	—	—	—	—	—
1981 .....	—	—	—	—	—	—	—	—	—	—	—	—
1980 .....	—	—	—	—	—	—	—	—	—	—	—	—
1 e più Fino al 1980 .....	—	—	—	—	—	—	—	—	—	—	—	—
TOTALE .....	—	—	—	—	—	—	—	—	—	—	—	—



## Segue Tav. 39 — Nati legittimi per ordine di nascita, vitalità, genere del parto,

DURATA E ANNO DI MATRIMONIO	ORDINE DI											
	1°		2°		3°		4°		5°		6°	
	Totale nati	di cui nati vivi	Totale nati	di cui nati vivi	Totale nati	di cui nati vivi	Totale nati	di cui nati vivi	Totale nati	di cui nati vivi	Totale nati	di cui nati vivi
0	1.739	1.670	4	4	—	—	—	—	—	—	—	—
1981 .....	531	511	—	—	—	—	—	—	—	—	—	—
1980 .....	1.208	1.159	4	4	—	—	—	—	—	—	—	—
1	1.285	1.252	162	155	4	4	—	—	—	—	—	—
1980 .....	795	770	42	40	—	—	—	—	—	—	—	—
1979 .....	490	482	120	115	4	4	—	—	—	—	—	—
2	614	595	473	462	32	32	—	—	—	—	—	—
1979 .....	344	332	208	203	14	14	—	—	—	—	—	—
1978 .....	270	263	265	259	18	18	—	—	—	—	—	—
3	345	337	539	528	66	64	7	7	—	—	—	—
1978 .....	199	196	251	244	28	28	3	3	—	—	—	—
1977 .....	146	141	288	284	38	36	4	4	—	—	—	—
4	232	220	665	658	118	117	8	8	—	—	—	—
1977 .....	122	118	323	317	54	53	6	6	—	—	—	—
1976 .....	110	102	342	341	64	64	2	2	—	—	—	—
5	167	167	546	535	140	136	18	17	4	4	—	—
1976 .....	98	98	279	277	64	62	10	10	2	2	—	—
1975 .....	69	69	267	258	76	74	8	7	2	2	—	—
6	109	101	478	468	207	206	46	46	20	20	—	—
1975 .....	57	52	248	242	114	113	20	20	12	12	—	—
1974 .....	52	49	230	226	93	93	26	26	8	8	—	—
7	62	60	357	354	164	156	48	46	6	6	—	—
1974 .....	40	39	217	215	98	92	22	22	2	2	—	—
1973 .....	22	21	140	139	66	64	24	24	4	4	—	—
8	38	36	253	251	183	175	48	44	28	27	4	4
1973 .....	21	21	138	138	94	89	26	22	12	11	2	2
1972 .....	17	15	115	113	89	86	22	22	16	16	2	2
9	33	31	169	167	131	126	59	59	6	5	—	—
1972 .....	14	12	102	102	72	70	27	27	4	3	—	—
1971 .....	19	19	67	67	59	56	32	32	2	2	—	—
10	26	26	98	97	138	133	52	50	30	30	8	8
1971 .....	16	16	60	60	60	57	26	24	10	10	2	2
1970 .....	10	10	38	37	78	76	26	26	20	20	6	6
11	8	8	68	67	117	116	57	57	27	26	14	14
1970 .....	—	—	44	44	69	68	41	41	16	16	8	8
1969 .....	8	8	24	23	48	48	16	16	11	10	6	6
12	6	5	50	50	72	71	50	49	34	33	8	8
1969 .....	2	1	28	28	34	34	24	24	16	16	4	4
1968 .....	4	4	22	22	38	37	26	25	18	17	4	4
13	6	6	16	16	66	64	48	47	31	30	4	3
1968 .....	2	2	12	12	56	56	22	21	13	13	—	—
1967 .....	4	4	4	4	10	8	26	26	18	17	4	3
14	2	1	22	22	46	46	36	36	16	16	6	6
1967 .....	—	—	12	12	32	32	30	30	4	4	4	4
1966 .....	2	1	10	10	14	14	6	6	12	12	2	2
15	4	4	16	16	40	40	22	22	8	8	6	6
1966 .....	2	2	8	8	18	18	16	16	8	8	6	6
1965 .....	2	2	8	8	22	22	6	6	—	—	—	—
16	2	2	4	4	24	24	24	24	10	9	8	8
1965 .....	—	—	2	2	12	12	18	18	6	5	4	4
1964 .....	2	2	2	2	12	12	6	6	4	4	4	4
17	2	2	10	10	10	10	15	15	7	7	14	14
1964 .....	—	—	8	8	4	4	9	9	5	5	6	6
1963 .....	2	2	2	2	6	6	6	6	2	2	8	8
18	4	4	4	4	2	2	14	14	4	4	10	10
1963 .....	—	—	2	2	2	2	4	4	4	4	4	4
1962 .....	2	2	2	2	—	—	10	10	—	—	6	6
19	4	4	2	2	4	2	10	10	8	8	2	2
1962 .....	—	—	2	2	2	2	4	4	6	6	2	2
1961 .....	2	2	—	—	—	—	6	6	2	2	—	—
20	—	—	—	—	—	—	6	6	2	2	2	2
1961 .....	—	—	—	—	—	—	6	6	—	—	—	—
1960 .....	—	—	—	—	—	—	—	—	—	—	2	2
21	—	—	—	—	2	2	—	—	—	—	2	2
1960 .....	—	—	—	—	2	2	—	—	—	—	—	—
1959 .....	—	—	—	—	—	—	—	—	—	—	2	2
22	—	—	—	—	2	2	2	2	2	2	4	4
1959 .....	—	—	—	—	—	—	—	—	—	—	—	—
1958 .....	—	—	—	—	—	—	—	—	—	—	4	4
23	—	—	—	—	—	—	4	4	—	—	2	2
1958 .....	—	—	—	—	—	—	—	—	—	—	—	—
1957 .....	—	—	—	—	—	—	—	—	—	—	—	—
24	—	—	—	—	—	—	—	—	2	2	—	—
1957 .....	—	—	—	—	—	—	—	—	—	—	—	—
1956 .....	—	—	—	—	—	—	—	—	2	2	—	—
25 e più Fino al 1956 .....	—	—	—	—	2	2	—	—	—	—	2	1
TOTALE .....	4.688	4.531	3.936	3.870	1.570	1.530	572	563	245	237	96	94

(a) Cfr. nota (a) a pag. 118.



classe di età della madre alle nozze, durata e anno di matrimonio dei genitori (a)

NASCITA										TOTALE	
7°		8°		9°		10°		11° e più		Totale nati	di cui nati vivi
Totale nati	di cui nati vivi	Totale nati	di cui nati vivi	Totale nati	di cui nati vivi	Totale nati	di cui nati vivi	Totale nati	di cui nati vivi		
---	---	---	---	---	---	---	---	---	---	1.743	1.674
---	---	---	---	---	---	---	---	---	---	531	511
---	---	---	---	---	---	---	---	---	---	1.212	1.163
---	---	---	---	---	---	---	---	---	---	1.451	1.411
---	---	---	---	---	---	---	---	---	---	837	810
---	---	---	---	---	---	---	---	---	---	614	601
---	---	---	---	---	---	---	---	---	---	1.119	1.089
---	---	---	---	---	---	---	---	---	---	566	549
---	---	---	---	---	---	---	---	---	---	553	540
---	---	---	---	---	---	---	---	---	---	957	936
---	---	---	---	---	---	---	---	---	---	481	471
---	---	---	---	---	---	---	---	---	---	476	465
---	---	---	---	---	---	---	---	---	---	1.023	1.003
---	---	---	---	---	---	---	---	---	---	505	494
---	---	---	---	---	---	---	---	---	---	518	509
---	---	---	---	---	---	---	---	---	---	875	859
---	---	---	---	---	---	---	---	---	---	453	449
---	---	---	---	---	---	---	---	---	---	422	410
---	---	---	---	---	---	---	---	---	---	860	841
---	---	---	---	---	---	---	---	---	---	541	439
---	---	---	---	---	---	---	---	---	---	409	402
---	---	---	---	---	---	---	---	---	---	635	622
---	---	---	---	---	---	---	---	---	---	379	370
---	---	---	---	---	---	---	---	---	---	256	252
---	---	2	2	---	---	---	---	---	---	556	539
---	---	2	2	---	---	---	---	---	---	293	283
---	---	---	---	---	---	---	---	---	---	263	256
---	---	---	---	---	---	---	---	---	---	402	392
4	4	---	---	---	---	---	---	---	---	221	214
2	2	---	---	---	---	---	---	---	---	181	178
2	2	---	---	---	---	---	---	---	---	354	346
2	2	---	---	---	---	---	---	---	---	174	169
---	---	---	---	---	---	---	---	---	---	180	177
---	---	---	---	---	---	---	---	---	---	297	294
---	---	4	4	---	---	---	---	---	---	180	179
---	---	2	2	---	---	---	---	---	---	117	115
---	---	4	4	---	---	---	---	---	---	228	224
6	6	2	2	---	---	---	---	---	---	108	107
---	---	---	---	---	---	---	---	---	---	120	117
6	6	2	2	---	---	---	---	---	---	183	178
6	6	4	4	2	2	---	---	---	---	113	112
4	4	2	2	---	---	---	---	---	---	70	66
2	2	2	2	---	---	---	---	---	---	140	139
8	8	---	---	4	4	---	---	---	---	86	86
4	4	---	---	---	---	4	4	---	---	54	53
4	4	6	6	4	4	---	---	---	---	110	110
4	4	4	4	---	---	---	---	---	---	64	64
2	2	2	2	4	4	---	---	---	---	46	46
2	2	2	2	---	---	---	---	---	---	92	91
12	12	2	2	4	4	2	2	---	---	56	55
8	8	2	2	4	4	---	---	---	---	36	36
4	4	---	---	---	---	2	2	6	5	72	70
---	---	2	1	4	4	2	2	2	2	42	41
---	---	2	1	4	4	2	2	2	4	30	29
---	---	---	---	---	---	---	---	---	---	48	46
2	2	2	2	4	4	2	2	---	---	24	22
---	---	---	---	---	---	---	---	---	---	24	24
2	2	4	4	2	2	---	---	---	---	38	36
2	2	2	2	---	---	---	---	---	---	22	20
2	2	2	2	---	---	---	---	---	---	16	16
2	2	---	---	2	2	4	4	2	2	20	20
2	2	---	---	---	---	4	4	2	2	16	16
---	---	---	---	2	2	---	---	---	---	4	4
---	---	---	---	2	2	2	2	2	2	10	10
---	---	---	---	2	2	---	---	2	2	6	6
---	---	---	---	2	2	---	---	---	---	4	4
---	---	---	---	2	2	---	---	---	---	12	12
---	---	---	---	2	2	---	---	---	---	6	6
---	---	---	---	---	---	---	---	---	---	6	6
---	---	---	---	---	---	---	---	2	2	8	8
---	---	---	---	---	---	---	---	---	---	2	2
---	---	---	---	---	---	---	---	2	2	6	6
---	---	---	---	---	---	---	---	---	---	2	2
---	---	---	---	---	---	---	---	---	---	2	2
---	---	---	---	---	---	---	---	---	---	4	3
50	50	28	27	30	30	12	12	12	11	11.239	10.955

**Tav. 40 — Nati legittimi per ordine di nascita e intervallo dalla data dell'attuale matrimonio per i primogeniti e intervallo dal parto precedente ed anno del parto precedente per i nati di ordine superiore al primo (a)**

## A — TOTALE

INTERVALLO ED ANNO DEL PARTO PRECEDENTE	ORDINE DI NASCITA						TOTALE
	Primogeniti	Secondogeniti	Terzogeniti	Quartogeniti	Quintogeniti	Sestogeniti ed oltre	
<b>Meno di 10 mesi</b>	<b>73.565</b>	<b>130</b>	<b>35</b>	<b>12</b>	<b>11</b>	<b>5</b>	<b>73.758</b>
1981 .....	33.190	23	7	3	3	1	33.227
1980 .....	40.375	107	28	9	8	4	40.531
<b>10-11 »</b>	<b>33.460</b>	<b>1.598</b>	<b>409</b>	<b>117</b>	<b>46</b>	<b>47</b>	<b>35.677</b>
1981 .....	1.706	142	40	10	1	5	1.904
1980 .....	31.754	1.456	369	107	45	42	33.773
<b>12-14 »</b>	<b>31.905</b>	<b>7.252</b>	<b>1.860</b>	<b>573</b>	<b>219</b>	<b>284</b>	<b>42.093</b>
1980 .....	30.365	6.626	1.665	525	201	252	39.634
1979 .....	1.540	626	195	48	18	32	2.459
<b>15-17 »</b>	<b>21.930</b>	<b>8.766</b>	<b>2.248</b>	<b>700</b>	<b>304</b>	<b>360</b>	<b>34.308</b>
1980 .....	14.956	5.941	1.465	456	200	238	23.256
1979 .....	6.974	2.825	783	244	104	122	11.052
<b>18-20 »</b>	<b>17.235</b>	<b>9.377</b>	<b>2.472</b>	<b>823</b>	<b>298</b>	<b>389</b>	<b>30.594</b>
1980 .....	5.674	3.817	1.049	321	135	153	11.149
1979 .....	11.561	5.560	1.423	502	163	236	19.445
<b>21-23 »</b>	<b>14.302</b>	<b>9.685</b>	<b>2.697</b>	<b>897</b>	<b>326</b>	<b>403</b>	<b>28.310</b>
1980 .....	1.076	1.444	434	136	42	69	3.201
1979 .....	13.226	8.241	2.263	761	284	334	25.109
<b>24-26 »</b>	<b>11.792</b>	<b>9.721</b>	<b>2.668</b>	<b>861</b>	<b>347</b>	<b>397</b>	<b>25.786</b>
1979 .....	11.243	9.054	2.469	792	314	366	24.238
1978 .....	549	667	199	69	33	31	1.548
<b>27-29 »</b>	<b>9.770</b>	<b>9.326</b>	<b>2.553</b>	<b>903</b>	<b>329</b>	<b>354</b>	<b>23.235</b>
1979 .....	6.609	6.456	1.735	582	211	237	15.830
1978 .....	3.161	2.870	818	321	118	117	7.405
<b>30-32 »</b>	<b>8.233</b>	<b>9.373</b>	<b>2.663</b>	<b>792</b>	<b>286</b>	<b>355</b>	<b>21.702</b>
1979 .....	2.649	3.816	1.118	345	109	152	8.189
1978 .....	5.584	5.557	1.545	447	177	203	13.513
<b>33-35 »</b>	<b>7.373</b>	<b>9.792</b>	<b>2.699</b>	<b>750</b>	<b>291</b>	<b>321</b>	<b>21.226</b>
1979 .....	537	1.363	395	109	29	44	2.477
1978 .....	6.836	8.429	2.304	641	262	277	18.749
<b>36-38 »</b>	<b>6.569</b>	<b>9.602</b>	<b>2.634</b>	<b>851</b>	<b>290</b>	<b>311</b>	<b>20.257</b>
1978 .....	6.269	9.038	2.454	805	279	281	19.126
1977 .....	300	564	180	46	11	30	1.131
<b>39-41 »</b>	<b>5.283</b>	<b>8.937</b>	<b>2.477</b>	<b>775</b>	<b>273</b>	<b>291</b>	<b>18.036</b>
1978 .....	3.611	6.184	1.718	551	183	197	12.444
1977 .....	1.672	2.753	759	224	90	94	5.592
<b>42-44 »</b>	<b>4.704</b>	<b>8.978</b>	<b>2.528</b>	<b>753</b>	<b>235</b>	<b>257</b>	<b>17.455</b>
1978 .....	1.607	3.632	1.072	324	90	110	6.835
1977 .....	3.097	5.346	1.456	429	145	147	10.620
<b>45-47 »</b>	<b>4.240</b>	<b>9.060</b>	<b>2.599</b>	<b>718</b>	<b>258</b>	<b>273</b>	<b>17.148</b>
1978 .....	336	1.333	409	122	40	45	2.285
1977 .....	3.904	7.727	2.190	596	218	228	14.863
<b>48-50 »</b>	<b>3.656</b>	<b>8.214</b>	<b>2.396</b>	<b>688</b>	<b>256</b>	<b>249</b>	<b>15.459</b>
1977 .....	3.466	7.686	2.219	647	231	229	14.478
1976 .....	190	528	177	41	25	20	981
<b>51-53 »</b>	<b>3.314</b>	<b>7.217</b>	<b>2.381</b>	<b>728</b>	<b>237</b>	<b>223</b>	<b>14.100</b>
1977 .....	2.233	4.975	1.623	498	157	149	9.635
1976 .....	1.081	2.242	758	230	80	74	4.465
<b>54-59 »</b>	<b>5.445</b>	<b>13.544</b>	<b>4.643</b>	<b>1.362</b>	<b>463</b>	<b>448</b>	<b>25.905</b>
1977 .....	1.176	3.742	1.431	404	118	126	6.997
1976 .....	4.269	9.802	3.212	958	345	322	18.908
<b>60-65 »</b>	<b>4.105</b>	<b>11.495</b>	<b>4.398</b>	<b>1.191</b>	<b>457</b>	<b>373</b>	<b>22.019</b>
1976 .....	3.388	9.456	3.572	958	364	305	18.043
1975 .....	717	2.039	826	233	93	68	3.976
<b>66-71 »</b>	<b>3.359</b>	<b>9.633</b>	<b>4.019</b>	<b>1.176</b>	<b>407</b>	<b>317</b>	<b>18.911</b>
1976 .....	749	2.661	1.226	352	126	92	5.206
1975 .....	2.610	6.972	2.793	824	281	225	13.705
<b>6 anni</b>	4.620	14.056	6.725	2.106	646	537	28.690
<b>7 »</b>	2.883	8.737	4.905	1.636	517	394	19.072
<b>8 »</b>	1.878	5.398	3.548	1.182	342	295	12.643
<b>9 »</b>	1.256	3.406	2.472	816	294	192	8.436
<b>10 »</b>	957	2.271	1.764	623	222	126	5.963
<b>11-13 »</b>	1.222	2.711	2.480	838	258	130	7.639
<b>14 anni e più</b>	680	844	748	236	71	52	2.631
<b>Non indicato</b>	—	5.663	2.041	669	277	257	8.907
<b>TOTALE</b>	<b>283.736</b>	<b>204.786</b>	<b>73.062</b>	<b>22.776</b>	<b>7.960</b>	<b>7.640</b>	<b>599.960</b>

(a) Cfr. nota (a) a pag. 118.

Segue Tav. 40 — Nati legittimi per ordine di nascita e intervallo dalla data dell'attuale matrimonio per i primogeniti e intervallo dal parto precedente ed anno del parto precedente per i nati di ordine superiore al primo (a)

B — PRIMOGENITI (intervallo dal matrimonio)

PRIMOGENITI

Intervallo (mesi)	Anno di matrimonio	N.	Intervallo (mesi)	Anno di matrimonio	N.	Intervallo (mesi)	Anno di matrimonio	N.	Intervallo (mesi)	Anno di matrimonio	N.
0	1981	984	6		12.728	12		12.286	18		6.202
		—		1981	6.186		1981	—		1980	2.741
		—		1980	6.542		1980	12.286		1979	3.461
1		2.045	7		5.934	13		10.582	19		5.746
	1981	1.849		1981	2.023		1980	9.753		1980	1.755
	1980	196		1980	3.911		1979	829		1979	3.991
2		2.929	8		5.931	14		9.037	20		5.287
	1981	2.490		1981	1.393		1980	8.326		1980	1.178
	1980	439		1980	4.538		1979	711		1979	4.109
3		4.382	9		17.289	15		7.940	21		5.023
	1981	3.268		1981	1.729		1980	6.378		1980	542
	1980	1.114		1980	15.560		1979	1.562		1979	4.481
4		7.838	10		18.538	16		7.526	22		4.875
	1981	5.231		1981	1.199		1980	5.008		1980	375
	1980	2.607		1980	17.339		1979	2.518		1979	4.500
5		13.505	11		14.922	17		6.464	23		4.404
	1981	8.037		1981	507		1980	3.570		1980	159
	1980	5.468		1980	14.515		1979	2.894		1979	4.245

(a) Cfr. nota (a) a pag. 118.

**Tav. 41 — Nati vivi legittimi per ordine di nascita e intervallo dalla data dell'attuale matrimonio per i primogeniti e intervallo dal parto precedente ed anno del parto precedente per i nati di ordine superiore al primo (a)**

**A — TOTALE**

INTERVALLO ED ANNO DEL PARTO PRECEDENTE	ORDINE DI NASCITA						TOTALE
	1	2	3	4	5	6 ed oltre	
<b>Meno di 10 mesi</b>	<b>72.948</b>	<b>121</b>	<b>34</b>	<b>11</b>	<b>8</b>	<b>4</b>	<b>73.126</b>
1981 .....	32.918	21	7	3	2	1	32.952
1980 .....	40.030	100	27	8	6	3	40.174
<b>10-11 »</b>	<b>33.222</b>	<b>1.575</b>	<b>406</b>	<b>115</b>	<b>46</b>	<b>45</b>	<b>35.409</b>
1981 .....	1.699	141	40	10	1	5	1.896
1980 .....	31.523	1.434	366	105	45	40	33.513
<b>12-14 »</b>	<b>31.697</b>	<b>7.210</b>	<b>1.846</b>	<b>570</b>	<b>216</b>	<b>272</b>	<b>41.811</b>
1980 .....	30.166	6.588	1.652	522	198	240	39.366
1979 .....	1.531	622	194	48	18	32	2.445
<b>15-17 »</b>	<b>21.770</b>	<b>8.723</b>	<b>2.235</b>	<b>693</b>	<b>303</b>	<b>335</b>	<b>34.079</b>
1980 .....	14.849	5.911	1.458	450	199	235	23.102
1979 .....	6.921	2.812	777	243	104	120	10.977
<b>18-20 »</b>	<b>17.131</b>	<b>9.332</b>	<b>2.459</b>	<b>819</b>	<b>292</b>	<b>379</b>	<b>30.412</b>
1980 .....	5.638	3.799	1.044	320	132	148	11.081
1979 .....	11.493	5.533	1.415	499	160	231	19.331
<b>21-23 »</b>	<b>14.187</b>	<b>9.841</b>	<b>2.069</b>	<b>887</b>	<b>322</b>	<b>398</b>	<b>28.104</b>
1980 .....	1.060	1.435	429	134	41	69	3.168
1979 .....	13.127	8.206	2.240	753	281	329	24.936
<b>24-26 »</b>	<b>11.710</b>	<b>9.684</b>	<b>2.657</b>	<b>852</b>	<b>345</b>	<b>391</b>	<b>25.639</b>
1979 .....	11.165	9.020	2.459	783	312	361	24.100
1978 .....	545	664	198	69	33	30	1.539
<b>27-29 »</b>	<b>9.686</b>	<b>9.261</b>	<b>2.540</b>	<b>890</b>	<b>325</b>	<b>348</b>	<b>23.070</b>
1979 .....	6.544	6.425	1.724	573	208	231	15.705
1978 .....	3.144	2.856	816	317	117	115	7.365
<b>30-32 »</b>	<b>8.181</b>	<b>9.327</b>	<b>2.642</b>	<b>786</b>	<b>282</b>	<b>349</b>	<b>21.567</b>
1979 .....	2.625	3.796	1.111	343	107	148	8.130
1978 .....	5.556	5.531	1.531	443	175	201	13.437
<b>33-35 »</b>	<b>7.319</b>	<b>9.744</b>	<b>2.682</b>	<b>745</b>	<b>288</b>	<b>318</b>	<b>21.096</b>
1979 .....	527	1.360	392	107	29	44	2.459
1978 .....	6.792	8.384	2.290	638	259	274	18.637
<b>36-38 »</b>	<b>6.525</b>	<b>9.548</b>	<b>2.614</b>	<b>847</b>	<b>281</b>	<b>305</b>	<b>20.120</b>
1978 .....	6.225	8.989	2.436	801	270	276	18.997
1977 .....	300	559	176	46	11	29	1.123
<b>39-41 »</b>	<b>5.251</b>	<b>8.891</b>	<b>2.483</b>	<b>771</b>	<b>271</b>	<b>286</b>	<b>17.933</b>
1978 .....	3.588	6.150	1.712	550	182	193	12.375
1977 .....	1.663	2.741	751	221	89	93	5.558
<b>42-44 »</b>	<b>4.671</b>	<b>8.945</b>	<b>2.504</b>	<b>746</b>	<b>230</b>	<b>254</b>	<b>17.350</b>
1978 .....	1.597	3.617	1.062	322	89	110	6.797
1977 .....	3.074	5.328	1.442	424	141	144	10.553
<b>45-47 »</b>	<b>4.210</b>	<b>9.007</b>	<b>2.586</b>	<b>712</b>	<b>254</b>	<b>270</b>	<b>17.039</b>
1978 .....	335	1.323	406	120	40	45	2.269
1977 .....	3.875	7.684	2.180	592	214	225	14.770
<b>48-50 »</b>	<b>3.633</b>	<b>8.176</b>	<b>2.382</b>	<b>680</b>	<b>252</b>	<b>245</b>	<b>15.368</b>
1977 .....	3.444	7.650	2.206	642	227	225	14.394
1976 .....	189	526	176	38	25	20	974
<b>51-53 »</b>	<b>3.287</b>	<b>7.185</b>	<b>2.357</b>	<b>719</b>	<b>234</b>	<b>219</b>	<b>14.001</b>
1977 .....	2.216	4.955	1.606	491	154	147	9.569
1976 .....	1.071	2.230	751	228	80	72	4.432
<b>54-59 »</b>	<b>5.404</b>	<b>13.485</b>	<b>4.606</b>	<b>1.349</b>	<b>455</b>	<b>436</b>	<b>25.735</b>
1977 .....	1.170	3.726	1.415	403	116	123	6.953
1976 .....	4.234	9.759	3.191	946	339	313	18.782
<b>60-65 »</b>	<b>4.072</b>	<b>11.435</b>	<b>4.366</b>	<b>1.178</b>	<b>452</b>	<b>364</b>	<b>21.867</b>
1976 .....	3.360	9.401	3.548	946	360	296	17.911
1975 .....	712	2.034	818	232	92	68	3.956
<b>66-71 »</b>	<b>3.334</b>	<b>9.568</b>	<b>3.991</b>	<b>1.162</b>	<b>404</b>	<b>308</b>	<b>18.787</b>
1976 .....	742	2.645	1.219	351	124	91	5.172
1975 .....	2.592	6.943	2.772	811	280	217	13.615
<b>6 anni</b>	<b>4.587</b>	<b>13.956</b>	<b>6.674</b>	<b>2.086</b>	<b>636</b>	<b>524</b>	<b>28.463</b>
<b>7 »</b>	<b>2.853</b>	<b>8.679</b>	<b>4.871</b>	<b>1.603</b>	<b>510</b>	<b>385</b>	<b>18.901</b>
<b>8 »</b>	<b>1.862</b>	<b>5.370</b>	<b>3.511</b>	<b>1.168</b>	<b>337</b>	<b>292</b>	<b>12.540</b>
<b>9 »</b>	<b>1.246</b>	<b>3.380</b>	<b>2.444</b>	<b>809</b>	<b>286</b>	<b>188</b>	<b>8.353</b>
<b>10 »</b>	<b>950</b>	<b>2.249</b>	<b>1.747</b>	<b>612</b>	<b>216</b>	<b>120</b>	<b>5.894</b>
<b>11-13 »</b>	<b>1.206</b>	<b>2.685</b>	<b>2.442</b>	<b>822</b>	<b>250</b>	<b>122</b>	<b>7.527</b>
<b>14 anni e più</b>	<b>664</b>	<b>830</b>	<b>733</b>	<b>234</b>	<b>67</b>	<b>49</b>	<b>2.577</b>
<b>Non indicato</b>	<b>—</b>	<b>5.596</b>	<b>1.998</b>	<b>645</b>	<b>261</b>	<b>246</b>	<b>8.746</b>
<b>TOTALE</b>	<b>281.608</b>	<b>203.643</b>	<b>72.459</b>	<b>22.511</b>	<b>7.823</b>	<b>7.470</b>	<b>595.514</b>

(a) Cfr. nota (a) a pag. 118.

**Segue Tav. 41 — Nati vivi legittimi per ordine di nascita e intervallo dalla data dell'attuale matrimonio per i primogeniti e intervallo dal parto precedente ed anno del parto precedente per i nati di ordine superiore al primo (a)**

**B — PRIMOGENITI (intervallo dal matrimonio)**

PRIMOGENITI											
Intervallo (mesi)	Anno di matrimonio	N.	Intervallo (mesi)	Anno di matrimonio	N.	Intervallo (mesi)	Anno di matrimonio	N.	Intervallo (mesi)	Anno di matrimonio	N.
0	1981	<b>968</b>	6		<b>12.668</b>	12		<b>12.207</b>	18		<b>6.163</b>
		—		1981	6.158		1981	—		1980	2.726
		—		1980	6.510		1980	12.207		1979	3.437
1	1981	<b>2.023</b>	7		<b>5.884</b>	13		<b>10.514</b>	19		<b>5.712</b>
		1.829		1981	2.004		1980	9.689		1980	1.742
		194		1980	3.880		1979	825		1979	3.970
2	1981	<b>2.886</b>	8		<b>5.833</b>	14		<b>8.976</b>	20		<b>5.256</b>
		2.457		1981	1.375		1980	8.270		1980	1.170
		429		1980	4.458		1979	706		1979	4.086
3	1981	<b>4.332</b>	9		<b>17.144</b>	15		<b>7.882</b>	21		<b>4.975</b>
		3.227		1981	1.710		1980	6.336		1980	534
		1.105		1980	15.434		1979	1.546		1979	4.441
4	1981	<b>7.778</b>	10		<b>18.418</b>	16		<b>7.474</b>	22		<b>4.845</b>
		5.199		1981	1.196		1980	4.969		1980	371
		2.579		1980	17.220		1979	2.505		1979	4.474
5	1981	<b>13.432</b>	11		<b>14.806</b>	17		<b>6.414</b>	23		<b>4.367</b>
		7.991		1981	503		1980	3.544		1980	155
		5.441		1980	14.303		1979	2.870		1979	4.212

(a) Cfr. nota (a) a pag. 118.

**Tav. 42 — Nati di ordine di nascita superiore al primo per sesso, vitalità, ordine di nascita ed intervallo dal parto precedente (a)**

INTERVALLO DAL PARTO PRECEDENTE (mesi)	MASCHI			FEMMINE			TOTALE		
	Nati vivi	Nati morti	Totale	Nate vive	Nate morte	Totale	Nati vivi	Nati morti	Totale
<b>SECONDOGENITI</b>									
Meno di 13 .....	3.097	34	3.131	3.102	39	3.141	6.199	73	6.272
13 - 18 .....	3.282	28	3.310	3.005	31	3.036	6.287	59	6.346
19 e più .....	9.420	47	9.467	8.934	51	8.985	18.354	98	18.452
Non indicato .....	95.333	509	95.842	90.462	473	90.935	185.795	982	186.777
<b>TOTALE .....</b>	<b>111.132</b>	<b>618</b>	<b>111.750</b>	<b>105.503</b>	<b>584</b>	<b>106.087</b>	<b>216.635</b>	<b>1.212</b>	<b>217.847</b>
<b>TERZOGENITI E OLTRE</b>									
Meno di 13 .....	1.853	56	1.909	1.759	49	1.808	3.612	105	3.717
13 - 18 .....	1.147	20	1.167	1.031	7	1.038	2.178	27	2.205
19 e più .....	3.936	35	3.971	3.686	32	3.718	7.622	67	7.689
Non indicato .....	53.258	552	53.810	50.128	497	50.625	103.386	1.049	104.435
<b>TOTALE .....</b>	<b>60.194</b>	<b>663</b>	<b>60.857</b>	<b>56.604</b>	<b>585</b>	<b>57.189</b>	<b>116.798</b>	<b>1.248</b>	<b>118.046</b>
<b>TOTALE</b>									
Meno di 13 .....	4.950	90	5.040	4.861	88	4.949	9.811	178	9.989
13 - 18 .....	4.429	48	4.477	4.036	38	4.074	8.465	86	8.551
19 e più .....	13.356	82	13.438	12.620	83	12.703	25.976	165	26.141
Non indicato .....	148.591	1.061	149.652	140.652	970	141.560	289.181	2.031	291.212
<b>TOTALE .....</b>	<b>171.326</b>	<b>1.281</b>	<b>172.607</b>	<b>162.107</b>	<b>1.179</b>	<b>163.286</b>	<b>333.433</b>	<b>2.460</b>	<b>335.893</b>

(a) Cfr. nota (a) a pag. 92.

Tav. 43 — Nati legittimi per sesso, classe di età della madre ed età del padre

ETÀ DEL PADRE	MASCHI E FEMMINE										TOTALE	
	CLASSI DI ETÀ DELLA MADRE											
	Meno di 15 anni	15-17	18-19	20-24	25-29	30-34	35-39	40-44	45-49	50 e più		
Meno di 16 anni .....	—	—	—	—	—	—	—	—	—	—	—	—
16 .....	—	6	5	5	1	—	—	—	—	—	—	17
17 .....	—	62	49	37	3	1	—	—	—	—	—	152
18 .....	1	237	343	179	23	2	—	—	—	—	—	786
19 .....	2	580	1.021	667	89	11	—	—	—	—	—	2.372
16-19 .....	3	885	1.418	888	116	14	—	—	—	—	—	3.327
20 .....	2	664	1.730	1.530	176	28	3	—	—	—	—	4.134
21 .....	4	819	2.794	3.740	405	45	6	—	—	—	—	7.814
22 .....	—	826	3.554	7.309	804	118	18	3	—	—	—	12.633
23 .....	1	606	3.879	12.250	1.625	192	29	7	—	—	—	18.589
24 .....	1	515	3.700	17.691	3.331	390	36	9	—	—	—	25.674
20-24 .....	8	3.430	15.657	42.520	6.341	773	92	21	2	—	—	68.844
25 .....	2	322	3.283	22.009	6.544	619	50	22	1	—	—	32.852
26 .....	1	250	2.639	23.593	11.087	917	88	11	5	—	—	38.591
27 .....	—	152	1.907	21.635	16.035	1.534	137	25	2	—	—	41.427
28 .....	—	95	1.341	18.424	20.375	2.553	194	25	3	—	—	43.010
29 .....	—	49	882	14.822	22.756	4.072	341	31	5	—	—	42.958
25-29 .....	3	868	10.052	100.483	76.797	9.695	810	114	16	—	—	198.838
30 .....	—	61	571	11.800	23.782	6.748	509	57	12	—	—	43.540
31 .....	—	24	382	8.613	22.315	9.644	706	70	8	—	—	41.762
32 .....	—	18	234	6.307	19.931	12.170	1.038	86	10	1	—	39.795
33 .....	—	9	159	4.286	15.543	14.191	1.462	118	12	1	—	35.781
34 .....	—	8	100	2.699	11.856	14.256	2.196	144	13	—	—	31.272
30-34 .....	—	120	1.446	33.705	93.427	57.009	5.911	475	55	2	—	192.150
35 .....	—	7	73	1.724	7.853	12.290	2.650	172	7	2	—	24.778
36 .....	—	3	29	1.018	4.966	9.545	2.903	191	7	—	—	18.662
37 .....	—	—	31	684	3.623	8.342	3.515	286	18	1	—	16.500
38 .....	—	2	24	473	2.606	6.877	3.794	338	12	—	—	14.126
39 .....	—	1	14	357	1.864	5.231	3.765	463	15	—	—	11.710
35-39 .....	—	13	171	4.256	20.912	42.285	6.627	1.450	59	3	—	85.776
40 .....	—	—	13	254	1.320	4.482	4.076	672	13	1	—	10.831
41 .....	—	1	10	184	923	3.473	3.620	932	28	—	—	9.171
42 .....	—	1	2	126	624	2.311	3.116	898	28	1	—	7.107
43 .....	—	1	12	101	444	1.693	2.479	1.007	29	1	—	5.767
44 .....	—	1	10	72	267	1.109	1.745	867	34	1	—	4.106
40-44 .....	—	4	47	737	3.578	13.068	15.036	4.376	132	4	—	36.982
45 .....	—	—	2	56	194	798	1.324	859	54	2	—	3.289
46 .....	—	—	2	44	144	525	1.020	735	53	1	—	2.524
47 .....	—	—	3	26	128	407	817	645	62	1	—	2.089
48 .....	—	—	4	21	81	262	591	538	55	1	—	1.553
49 .....	—	1	5	23	53	182	442	402	58	—	—	1.166
45-49 .....	—	1	16	170	600	2.174	4.194	3.179	282	5	—	10.621
50 .....	—	—	1	9	44	132	299	330	50	2	—	867
51 .....	—	1	1	10	36	103	224	271	31	—	—	677
52 .....	—	—	1	4	22	68	168	192	23	2	—	480
53 .....	—	—	1	4	19	44	108	121	35	—	—	332
54 .....	—	—	—	3	19	35	74	79	19	2	—	231
50-54 .....	—	1	4	30	140	382	873	993	158	6	—	2.587
55 .....	—	—	1	5	13	38	61	75	13	1	—	207
56 .....	—	—	1	8	8	15	49	51	11	—	—	143
57 .....	—	1	1	1	7	13	32	43	6	1	—	105
58 .....	—	—	—	1	5	12	25	31	2	—	—	76
59 .....	—	—	—	3	7	11	12	29	9	—	—	71
55-59 .....	—	1	3	18	40	89	179	229	41	2	—	602
60 .....	—	—	—	2	12	11	9	15	4	—	—	53
61 .....	—	1	—	2	5	2	9	8	2	—	—	29
62 .....	—	—	—	1	6	3	7	6	2	—	—	25
63 .....	—	—	2	2	3	5	3	5	1	—	—	21
64 .....	—	—	—	3	5	2	5	3	—	—	—	18
60-64 .....	—	1	2	10	31	23	33	37	9	—	—	146
65 e più .....	—	—	2	6	21	16	25	16	1	—	—	87
<b>TOTALE .....</b>	<b>14</b>	<b>5.324</b>	<b>28.818</b>	<b>182.823</b>	<b>202.003</b>	<b>125.526</b>	<b>43.783</b>	<b>10.890</b>	<b>755</b>	<b>22</b>	—	<b>599.960</b>

Segue Tav. 43 — Nati legittimi per sesso, classe di età della madre ed età del padre

ETÀ DEL PADRE	MASCHI										TOTALE	
	CLASSI DI ETÀ DELLA MADRE											
	Meno di 15 anni	15-17	18-19	20-24	25-29	30-34	35-39	40-44	45-49	50 e più		
Meno di 16 anni .....	—	—	—	—	—	—	—	—	—	—	—	—
16 .....	—	5	4	3	1	—	—	—	—	—	—	13
17 .....	—	31	26	19	2	—	—	—	—	—	—	78
18 .....	1	128	165	99	14	2	1	—	—	—	—	410
19 .....	2	298	550	357	42	6	2	—	—	—	—	1.257
16-19 .....	3	462	745	478	59	8	3	—	—	—	—	1.758
20 .....	2	365	904	797	83	17	2	1	—	—	—	2.171
21 .....	—	433	1.439	1.903	201	23	3	—	—	—	—	4.003
22 .....	—	414	1.811	3.745	411	47	10	3	—	—	—	6.441
23 .....	1	305	2.002	6.301	858	110	13	5	—	—	—	9.595
24 .....	—	261	1.897	9.149	1.745	197	14	4	—	—	—	13.267
20-24 .....	3	1.778	8.053	21.895	3.298	394	42	14	—	—	—	35.477
25 .....	2	149	1.709	11.312	3.352	316	26	8	—	—	—	16.874
26 .....	—	119	1.373	12.121	5.769	488	51	4	2	—	—	19.927
27 .....	—	77	983	11.067	8.244	803	81	8	2	—	—	21.265
28 .....	—	58	698	9.542	10.409	1.305	101	17	2	—	—	22.132
29 .....	—	28	444	7.627	11.724	2.064	185	15	—	—	—	22.087
25-29 .....	2	431	5.207	51.669	39.498	4.976	444	52	6	—	—	102.285
30 .....	—	29	272	6.101	12.191	3.421	249	34	6	—	—	22.303
31 .....	—	7	205	4.470	11.374	4.991	345	33	5	—	—	21.430
32 .....	—	9	125	3.233	10.364	6.199	566	51	3	—	—	20.550
33 .....	—	6	74	2.170	7.974	7.337	764	62	8	—	—	18.396
34 .....	—	5	53	1.365	6.083	7.318	1.104	80	5	—	—	16.013
30-34 .....	—	56	729	17.339	47.986	29.266	3.028	260	27	1	—	98.692
35 .....	—	3	34	876	4.027	6.293	1.338	94	2	—	—	12.667
36 .....	—	2	13	497	2.486	4.909	1.505	91	4	—	—	9.507
37 .....	—	—	18	332	1.929	4.339	1.822	138	9	1	—	8.588
38 .....	—	2	15	228	1.344	3.550	1.914	182	8	—	—	7.243
39 .....	—	—	9	206	965	2.680	1.970	243	5	—	—	6.078
35-39 .....	—	7	89	2.139	10.751	21.771	8.549	748	28	1	—	44.083
40 .....	—	—	7	122	680	2.290	2.070	346	7	1	—	5.523
41 .....	—	1	6	98	456	1.822	1.872	477	11	—	—	4.743
42 .....	—	1	—	67	304	1.205	1.602	450	14	1	—	3.644
43 .....	—	1	5	45	216	860	1.281	513	17	1	—	2.939
44 .....	—	1	7	45	134	565	933	444	13	—	—	2.142
40-44 .....	—	4	25	377	1.790	6.742	7.758	2.230	62	3	—	18.991
45 .....	—	—	2	28	98	425	642	434	31	1	—	1.661
46 .....	—	—	1	24	63	272	525	366	29	1	—	1.281
47 .....	—	—	2	12	65	215	435	333	32	1	—	1.095
48 .....	—	—	3	14	48	139	313	265	28	1	—	811
49 .....	—	1	2	12	29	95	238	197	29	—	—	603
45-49 .....	—	1	10	90	303	1.146	2.153	1.595	149	4	—	5.451
50 .....	—	—	—	2	22	64	157	166	26	1	—	438
51 .....	—	1	—	10	22	56	100	136	15	—	—	340
52 .....	—	—	—	1	16	34	77	90	11	1	—	230
53 .....	—	—	—	2	9	20	55	49	23	—	—	158
54 .....	—	—	—	1	13	18	42	39	9	—	—	122
50-54 .....	—	1	—	16	82	192	431	480	84	2	—	1.288
55 .....	—	—	1	2	9	20	28	40	6	1	—	107
56 .....	—	—	—	4	5	7	21	25	5	—	—	67
57 .....	—	1	—	—	5	7	20	13	1	—	—	47
58 .....	—	—	—	—	4	5	12	20	1	—	—	42
59 .....	—	—	—	2	3	6	9	17	6	—	—	43
55-59 .....	—	1	1	8	26	45	90	115	19	1	—	306
60 .....	—	—	—	—	5	4	4	6	2	—	—	21
61 .....	—	1	—	—	2	1	5	4	1	—	—	14
62 .....	—	—	—	1	4	—	4	4	1	—	—	14
63 .....	—	—	2	1	2	3	3	4	—	—	—	15
64 .....	—	—	—	1	2	1	3	1	—	—	—	8
60-64 .....	—	1	2	3	15	9	19	19	4	—	—	72
65 e più .....	—	—	1	2	11	8	16	11	1	—	—	50
<b>TOTALE .....</b>	<b>8</b>	<b>2.742</b>	<b>14.862</b>	<b>94.016</b>	<b>103.819</b>	<b>64.557</b>	<b>22.533</b>	<b>5.524</b>	<b>380</b>	<b>12</b>	—	<b>308.453</b>

Segue Tav. 43 — Nati legittimi per sesso, classe di età della madre ed età del padre

ETÀ DEL PADRE	FEMMINE										TOTALE	
	CLASSI DI ETÀ DELLA MADRE											
	Meno di 15 anni	15-17	18-19	20-24	25-29	30-34	35-39	40-44	45-49	50 e più		
Meno di 16 anni .....	—	—	—	—	—	—	—	—	—	—	—	—
16 .....	—	1	1	2	—	—	—	—	—	—	—	4
17 .....	—	31	23	18	1	1	—	—	—	—	—	74
18 .....	—	109	178	80	9	—	—	—	—	—	—	376
19 .....	—	282	471	310	47	5	—	—	—	—	—	1.115
16-19 .....	—	423	673	410	57	6	—	—	—	—	—	1.569
20 .....	—	299	826	733	93	11	1	—	—	—	—	1.963
21 .....	4	386	1.355	1.837	204	22	3	—	—	—	—	3.811
22 .....	—	412	1.743	3.564	393	71	8	—	1	—	—	6.192
23 .....	—	301	1.877	5.949	787	82	16	2	—	—	—	8.994
24 .....	1	254	1.803	8.542	1.586	193	22	5	1	—	—	12.407
20-24 .....	5	1.652	7.604	20.625	3.043	379	50	7	2	—	—	33.367
25 .....	—	173	1.574	10.697	3.192	303	24	14	1	—	—	15.978
26 .....	1	131	1.266	11.472	5.318	429	37	7	3	—	—	18.664
27 .....	—	75	924	10.568	7.791	731	56	17	—	—	—	20.162
28 .....	—	37	643	8.882	9.966	1.248	93	8	1	—	—	20.878
29 .....	—	21	438	7.195	11.032	2.008	156	16	5	—	—	20.871
25-29 .....	1	437	4.845	48.814	37.299	4.719	366	62	10	—	—	96.553
30 .....	—	32	299	5.699	11.591	3.327	260	23	6	—	—	21.237
31 .....	—	17	177	4.143	10.941	4.653	361	37	3	—	—	20.332
32 .....	—	9	109	3.074	9.567	5.971	472	35	7	1	—	19.245
33 .....	—	3	85	2.116	7.569	6.854	698	56	4	—	—	17.385
34 .....	—	3	47	1.334	5.773	6.938	1.092	64	8	—	—	15.259
30-34 .....	—	64	717	16.366	45.441	27.743	2.883	215	28	1	—	93.458
35 .....	—	4	39	848	3.826	5.997	1.312	78	5	2	—	12.111
36 .....	—	1	16	521	2.480	4.636	1.398	100	3	—	—	9.155
37 .....	—	—	13	352	1.694	4.003	1.693	148	9	—	—	7.912
38 .....	—	—	9	245	1.262	3.327	1.880	156	4	—	—	6.883
39 .....	—	1	5	151	899	2.551	1.795	220	10	—	—	5.632
35-39 .....	—	6	82	2.117	10.161	20.514	8.078	702	31	2	—	41.693
40 .....	—	—	6	132	640	2.192	2.006	326	6	—	—	5.308
41 .....	—	—	4	86	467	1.651	1.748	455	17	—	—	4.428
42 .....	—	—	2	59	320	1.106	1.514	448	14	—	—	3.463
43 .....	—	—	7	56	228	833	1.198	494	12	—	—	2.828
44 .....	—	—	3	27	133	544	812	423	21	1	—	1.964
40-44 .....	—	—	22	360	1.788	6.326	7.278	2.146	70	1	—	17.991
45 .....	—	—	—	28	96	373	682	425	23	1	—	1.628
46 .....	—	—	1	20	81	253	495	369	24	—	—	1.243
47 .....	—	—	1	14	63	192	382	312	30	—	—	994
48 .....	—	—	1	7	33	123	278	273	27	—	—	742
49 .....	—	—	3	11	24	87	204	205	29	—	—	563
45-49 .....	—	—	6	80	297	1.028	2.041	1.584	133	1	—	5.170
50 .....	—	—	1	7	22	68	142	164	24	1	—	429
51 .....	—	—	1	—	14	47	124	135	16	—	—	337
52 .....	—	—	1	3	6	34	91	102	12	1	—	250
53 .....	—	—	1	2	10	24	53	72	12	—	—	174
54 .....	—	—	—	2	6	17	32	40	10	2	—	109
50-54 .....	—	—	4	14	58	190	442	513	74	4	—	1.299
55 .....	—	—	—	3	4	18	33	35	7	—	—	100
56 .....	—	—	1	4	3	8	28	26	6	—	—	76
57 .....	—	—	1	1	2	6	12	30	5	1	—	58
58 .....	—	—	—	1	1	7	13	11	1	—	—	34
59 .....	—	—	—	1	4	5	3	12	3	—	—	28
55-59 .....	—	—	2	10	14	44	89	114	22	1	—	296
60 .....	—	—	—	2	7	7	5	9	2	—	—	32
61 .....	—	—	—	2	3	1	4	4	1	—	—	15
62 .....	—	—	—	—	2	3	3	2	1	—	—	11
63 .....	—	—	—	1	1	2	—	1	1	—	—	6
64 .....	—	—	—	2	3	1	2	2	—	—	—	10
60-64 .....	—	—	—	7	16	14	14	18	5	—	—	74
65 e più .....	—	—	1	4	10	8	9	5	—	—	—	37
<b>TOTALE .....</b>	<b>6</b>	<b>2.582</b>	<b>13.956</b>	<b>88.807</b>	<b>98.184</b>	<b>60.971</b>	<b>21.250</b>	<b>5.366</b>	<b>375</b>	<b>10</b>	—	<b>291.507</b>



Tav. 44 — Nati vivi legittimi per sesso, classe di età della madre ed età del padre

ETÀ DEL PADRE	MASCHI E FEMMINE										TOTALE	
	CLASSI DI ETÀ DELLA MADRE											
	Meno di 15 anni	15-17	18-19	20-24	25-29	30-34	35-39	40-44	45-49	50 e più		
Meno di 16 anni .....	—	—	—	—	—	—	—	—	—	—	—	—
16 .....	—	6	5	5	1	—	—	—	—	—	—	17
17 .....	—	61	48	37	3	1	—	—	—	—	—	150
18 .....	1	236	343	177	23	2	1	—	—	—	—	783
19 .....	2	577	1.020	664	89	11	2	—	—	—	—	2.365
16-19 .....	3	880	1.416	883	116	14	3	—	—	—	—	3.315
20 .....	2	663	1.721	1.520	175	28	3	1	—	—	—	4.113
21 .....	4	815	2.775	3.716	398	45	6	1	—	—	—	7.760
22 .....	—	821	3.539	7.268	793	118	18	3	1	—	—	12.561
23 .....	1	605	3.859	12.154	1.610	190	28	7	—	—	—	18.454
24 .....	1	511	3.679	17.581	3.311	388	34	9	1	—	—	25.515
20-24 .....	8	3.415	15.573	42.239	6.287	769	89	21	2	—	—	68.403
25 .....	2	320	3.257	21.877	6.504	617	50	22	1	—	—	32.650
26 .....	1	247	2.625	23.448	11.002	912	86	10	5	—	—	38.336
27 .....	—	151	1.892	21.523	15.920	1.517	136	25	2	—	—	41.166
28 .....	—	95	1.333	18.321	20.248	2.534	191	25	3	—	—	42.750
29 .....	—	49	876	14.742	22.633	4.045	337	31	4	—	—	42.717
25-29 .....	3	862	9.983	99.911	76.307	9.625	800	113	15	—	—	197.619
30 .....	—	61	568	11.721	23.635	6.694	501	56	11	—	—	43.247
31 .....	—	24	380	8.562	22.188	9.581	696	70	6	—	—	41.507
32 .....	—	18	234	6.265	19.797	12.075	1.025	86	10	1	—	39.511
33 .....	—	9	158	4.267	15.444	14.064	1.452	118	12	1	—	35.525
34 .....	—	8	99	2.683	11.783	14.135	2.176	142	13	—	—	31.039
30-34 .....	—	120	1.439	33.498	92.847	56.549	5.850	472	52	2	—	190.829
35 .....	—	7	73	1.718	7.806	12.185	2.610	164	7	2	—	24.572
36 .....	—	3	29	1.012	4.936	9.468	2.867	187	6	—	—	18.508
37 .....	—	—	30	681	3.594	8.246	3.478	282	18	1	—	16.330
38 .....	—	2	24	470	2.596	6.821	3.754	329	12	—	—	14.008
39 .....	—	1	14	354	1.857	5.183	3.728	449	15	—	—	11.601
35-39 .....	—	13	170	4.235	20.789	41.903	16.437	1.411	58	3	—	85.019
40 .....	—	—	13	251	1.312	4.449	4.023	655	13	1	—	10.717
41 .....	—	1	10	181	916	3.453	3.575	913	27	—	—	9.076
42 .....	—	1	2	124	621	2.289	3.072	886	28	1	—	7.024
43 .....	—	1	12	101	439	1.677	2.442	977	28	1	—	5.678
44 .....	—	1	9	72	265	1.095	1.717	848	32	1	—	4.040
40-44 .....	—	4	46	729	3.553	12.963	14.829	4.279	128	4	—	36.535
45 .....	—	—	2	56	193	791	1.309	833	48	2	—	3.234
46 .....	—	—	2	44	142	521	1.007	722	51	1	—	2.490
47 .....	—	—	3	26	125	406	810	618	58	1	—	2.047
48 .....	—	—	3	21	81	259	585	527	54	1	—	1.531
49 .....	—	1	5	23	51	180	439	388	53	—	—	1.140
45-49 .....	—	1	15	170	592	2.157	4.150	3.088	264	5	—	10.442
50 .....	—	—	1	9	43	132	293	322	49	2	—	851
51 .....	—	1	1	10	35	102	219	258	30	—	—	656
52 .....	—	—	1	4	22	68	167	186	23	2	—	473
53 .....	—	—	1	3	19	44	106	117	35	—	—	325
54 .....	—	—	—	3	18	35	74	76	19	2	—	227
50-54 .....	—	1	4	29	137	381	859	959	156	6	—	2.532
55 .....	—	—	1	5	13	37	60	73	13	1	—	203
56 .....	—	—	1	8	8	14	49	48	11	—	—	139
57 .....	—	1	1	1	7	13	31	43	6	1	—	104
58 .....	—	—	—	1	5	12	25	30	2	—	—	75
59 .....	—	—	—	3	7	11	12	28	9	—	—	70
55-59 .....	—	1	3	18	40	87	177	222	41	2	—	591
60 .....	—	—	—	2	12	11	9	14	3	—	—	51
61 .....	—	1	—	2	5	2	9	8	2	—	—	29
62 .....	—	—	—	1	6	3	7	6	2	—	—	25
63 .....	—	—	2	2	3	5	3	5	1	—	—	21
64 .....	—	—	—	3	5	2	5	3	—	—	—	18
60-64 .....	—	1	2	10	31	23	33	36	8	—	—	144
65 e più .....	—	—	2	6	21	16	24	15	1	—	—	85
<b>TOTALE .....</b>	<b>14</b>	<b>5.298</b>	<b>28.653</b>	<b>181.728</b>	<b>200.720</b>	<b>124.487</b>	<b>43.251</b>	<b>10.616</b>	<b>725</b>	<b>22</b>	—	<b>595.514</b>

## Segue Tav. 44 — Nati vivi legittimi per sesso, classe di età della madre ed età del padre

ETÀ DEL PADRE	MASCHI										TOTALE	
	CLASSI DI ETÀ DELLA MADRE											
	Meno di 15 anni	15-17	18-19	20-24	25-29	30-34	35-39	40-44	45-49	50 e più		
Meno di 16 anni .....	—	—	—	—	—	—	—	—	—	—	—	—
16 .....	—	5	4	3	1	—	—	—	—	—	—	13
17 .....	—	31	25	19	2	—	—	—	—	—	—	77
18 .....	1	127	165	99	14	2	1	—	—	—	—	409
19 .....	2	295	550	356	42	6	2	—	—	—	—	1.253
16-19 .....	3	458	744	477	59	8	3	—	—	—	—	1.752
20 .....	2	365	898	789	83	17	2	1	—	—	—	2.157
21 .....	—	430	1.429	1.892	197	23	3	—	—	—	—	3.975
22 .....	—	411	1.806	3.720	409	47	10	3	—	—	—	6.406
23 .....	1	305	1.992	6.248	849	110	13	5	—	—	—	9.523
24 .....	—	260	1.887	9.093	1.733	196	13	4	—	—	—	13.186
20-24 .....	3	1.771	8.012	21.742	3.271	393	41	14	—	—	—	35.247
25 .....	2	149	1.692	11.243	3.331	314	26	8	—	—	—	16.765
26 .....	—	118	1.370	12.044	5.722	483	50	4	2	—	—	19.793
27 .....	—	77	973	11.000	8.185	791	80	8	2	—	—	21.116
28 .....	—	58	695	9.486	10.342	1.299	99	17	2	—	—	21.998
29 .....	—	28	442	7.581	11.660	2.053	183	15	—	—	—	21.962
25-29 .....	2	430	5.172	51.354	39.240	4.940	438	52	6	—	—	101.634
30 .....	—	29	270	6.062	12.113	3.396	246	33	6	—	—	22.155
31 .....	—	7	204	4.448	11.306	4.955	343	33	3	—	—	21.299
32 .....	—	9	125	3.212	10.305	6.142	560	51	3	—	—	20.407
33 .....	—	6	73	2.160	7.928	7.269	756	62	8	1	—	18.263
34 .....	—	5	52	1.356	6.043	7.257	1.095	78	5	—	—	15.891
30-34 .....	—	56	724	17.238	47.695	29.019	3.000	257	25	1	—	98.015
35 .....	—	3	34	871	4.006	6.235	1.320	90	2	—	—	12.561
36 .....	—	2	13	493	2.472	4.873	1.487	88	3	—	—	9.431
37 .....	—	—	17	330	1.912	4.299	1.804	136	9	1	—	8.508
38 .....	—	2	15	226	1.338	3.518	1.895	177	8	—	—	7.179
39 .....	—	—	9	205	959	2.652	1.950	233	5	—	—	6.013
35-39 .....	—	7	88	2.125	10.687	21.577	8.456	724	27	1	—	43.692
40 .....	—	—	7	122	675	2.270	2.047	337	7	1	—	5.466
41 .....	—	1	6	97	453	1.813	1.849	464	10	—	—	4.693
42 .....	—	1	—	66	301	1.193	1.579	444	14	1	—	3.599
43 .....	—	1	5	45	215	851	1.258	496	16	1	—	2.888
44 .....	—	1	6	45	133	557	922	436	12	—	—	2.112
40-44 .....	—	4	24	375	1.777	6.684	7.655	2.177	59	3	—	18.758
45 .....	—	—	2	28	98	422	634	420	28	1	—	1.633
46 .....	—	—	1	24	62	270	517	357	28	1	—	1.260
47 .....	—	—	2	12	65	214	434	316	29	1	—	1.073
48 .....	—	—	2	14	48	137	311	259	28	1	—	800
49 .....	—	1	2	12	27	95	236	190	26	—	—	589
45-49 .....	—	1	9	90	300	1.138	2.132	1.542	139	4	—	5.355
50 .....	—	—	—	2	21	64	154	161	25	1	—	428
51 .....	—	1	—	10	21	55	96	130	15	—	—	328
52 .....	—	—	—	1	16	34	76	86	11	1	—	225
53 .....	—	—	—	1	9	20	55	47	23	—	—	155
54 .....	—	—	—	1	13	18	42	37	9	—	—	120
50-54 .....	—	1	—	15	80	191	423	461	83	2	—	1.256
55 .....	—	—	1	2	9	19	27	38	6	1	—	103
56 .....	—	—	—	4	5	7	21	24	5	—	—	66
57 .....	—	1	—	—	5	7	19	13	1	—	—	46
58 .....	—	—	—	—	4	5	12	19	1	—	—	41
59 .....	—	—	—	2	3	6	9	17	6	—	—	43
55-59 .....	—	1	1	8	26	44	88	111	19	1	—	299
60 .....	—	—	—	—	5	4	4	6	1	—	—	20
61 .....	—	1	—	—	2	1	5	4	1	—	—	14
62 .....	—	—	—	1	4	—	4	4	1	—	—	14
63 .....	—	—	2	1	2	3	3	4	—	—	—	15
64 .....	—	—	—	1	2	1	3	1	—	—	—	8
60-64 .....	—	1	2	3	15	9	19	19	3	—	—	71
65 e più .....	—	—	1	2	11	8	16	11	1	—	—	50
<b>TOTALE .....</b>	<b>8</b>	<b>2.730</b>	<b>14.777</b>	<b>93.429</b>	<b>103.161</b>	<b>64.011</b>	<b>22.271</b>	<b>5.368</b>	<b>362</b>	<b>12</b>	—	<b>306.129</b>

Segue Tav. 44 — Nati vivi legittimi per sesso, classe di età della madre ed età del padre

ETÀ DEL PADRE	FEMMINE										TOTALE	
	CLASSI DI ETÀ DELLA MADRE											
	Meno di 15 anni	15-17	18-19	20-24	25-29	30-34	35-39	40-44	45-49	50 e più		
Meno di 16 anni .....	—	—	—	—	—	—	—	—	—	—	—	—
16 .....	—	1	1	2	—	—	—	—	—	—	—	4
17 .....	—	30	23	18	1	1	—	—	—	—	—	73
18 .....	—	109	178	78	9	—	—	—	—	—	—	374
19 .....	—	282	470	308	47	5	—	—	—	—	—	1.112
16-19 .....	—	422	672	406	57	6	—	—	—	—	—	1.563
20 .....	—	298	823	731	92	11	1	—	—	—	—	1.956
21 .....	4	385	1.346	1.824	201	22	3	—	—	—	—	3.785
22 .....	—	410	1.733	3.548	384	71	8	—	—	1	—	6.155
23 .....	—	300	1.867	5.906	761	80	15	2	—	—	—	8.931
24 .....	1	251	1.792	8.488	1.578	192	21	5	1	—	—	12.329
20-24 .....	5	1.644	7.561	20.497	3.016	376	48	7	2	—	—	33.156
25 .....	—	171	1.565	10.634	3.173	303	24	14	1	—	—	15.885
26 .....	1	129	1.255	11.404	5.280	429	36	6	3	—	—	18.543
27 .....	—	74	919	10.523	7.735	726	56	17	—	—	—	20.050
28 .....	—	37	638	8.835	9.906	1.235	92	8	1	—	—	20.752
29 .....	—	21	434	7.161	10.973	1.992	154	16	4	—	—	20.755
25-29 .....	1	432	4.811	48.557	37.067	4.685	362	61	9	—	—	95.985
30 .....	—	32	298	5.659	11.522	3.298	255	23	5	—	—	21.092
31 .....	—	17	176	4.114	10.882	4.626	353	37	3	—	—	20.208
32 .....	—	9	109	3.053	9.492	5.933	465	35	7	1	—	19.104
33 .....	—	3	85	2.107	7.516	6.795	696	56	4	—	—	17.262
34 .....	—	3	47	1.327	5.740	6.878	1.081	64	8	—	—	15.148
30-34 .....	—	64	715	16.260	45.152	27.530	2.850	215	27	1	—	92.814
35 .....	—	4	39	847	3.800	5.950	1.290	74	5	2	—	12.011
36 .....	—	1	16	519	2.464	4.595	1.380	99	3	—	—	9.077
37 .....	—	—	13	351	1.682	3.947	1.674	146	9	—	—	7.822
38 .....	—	—	9	244	1.258	3.303	1.859	152	4	—	—	6.829
39 .....	—	1	5	149	898	2.531	1.778	216	10	—	—	5.588
35-39 .....	—	6	82	2.110	10.102	20.326	7.981	687	31	2	—	41.327
40 .....	—	—	6	129	637	2.179	1.976	318	6	—	—	5.251
41 .....	—	—	4	84	463	1.640	1.726	449	17	—	—	4.383
42 .....	—	—	2	58	320	1.096	1.493	442	14	—	—	3.425
43 .....	—	—	7	56	224	826	1.184	481	12	—	—	2.790
44 .....	—	—	3	27	132	538	795	412	20	1	—	1.928
40-44 .....	—	—	22	354	1.776	6.279	7.174	2.102	69	1	—	17.777
45 .....	—	—	—	28	95	369	675	413	20	1	—	1.601
46 .....	—	—	1	20	80	251	490	365	23	—	—	1.230
47 .....	—	—	1	14	60	192	376	302	29	—	—	974
48 .....	—	—	1	7	33	122	274	268	26	—	—	731
49 .....	—	—	3	11	24	85	203	198	27	—	—	551
45-49 .....	—	—	6	80	292	1.019	2.018	1.546	125	1	—	5.087
50 .....	—	—	1	7	22	68	139	161	24	1	—	423
51 .....	—	—	1	—	14	47	123	128	15	—	—	328
52 .....	—	—	1	3	6	34	91	100	12	1	—	248
53 .....	—	—	1	2	10	24	51	70	12	—	—	170
54 .....	—	—	—	2	5	17	32	39	10	2	—	107
50-54 .....	—	—	4	14	57	190	436	498	73	4	—	1.276
55 .....	—	—	—	3	4	18	33	35	7	—	—	100
56 .....	—	—	1	4	3	7	28	24	6	—	—	73
57 .....	—	—	1	1	2	6	12	30	5	1	—	58
58 .....	—	—	—	1	1	7	13	11	1	—	—	34
59 .....	—	—	—	1	4	5	3	11	3	—	—	27
55-59 .....	—	—	2	10	14	43	89	111	22	1	—	292
60 .....	—	—	—	2	7	7	5	8	2	—	—	31
61 .....	—	—	—	2	3	1	4	4	1	—	—	15
62 .....	—	—	—	—	2	3	3	2	1	—	—	11
63 .....	—	—	—	1	1	2	—	1	1	—	—	6
64 .....	—	—	—	2	3	1	2	2	—	—	—	10
60-64 .....	—	—	—	7	16	14	14	17	5	—	—	73
65 e più .....	—	—	1	4	10	8	8	4	—	—	—	35
<b>TOTALE .....</b>	<b>6</b>	<b>2.568</b>	<b>13.876</b>	<b>88.299</b>	<b>97.559</b>	<b>60.476</b>	<b>20.980</b>	<b>5.248</b>	<b>363</b>	<b>10</b>	—	<b>289.385</b>

Tav. 45 — Nati morti legittimi per sesso, classe di età della madre ed età del padre

ETÀ DEL PADRE	MASCHI E FEMMINE										TOTALE	
	CLASSI DI ETÀ DELLA MADRE											
	Meno di 15 anni	15-17	18-19	20-24	25-29	30-34	35-39	40-44	45-49	50 e più		
Meno di 16 anni .....	—	—	—	—	—	—	—	—	—	—	—	—
16 .....	—	—	—	—	—	—	—	—	—	—	—	2
17 .....	—	1	1	—	—	—	—	—	—	—	—	3
18 .....	—	1	—	2	—	—	—	—	—	—	—	7
19 .....	—	3	1	3	—	—	—	—	—	—	—	12
16-19 .....	—	5	2	5	—	—	—	—	—	—	—	—
20 .....	—	1	9	10	1	—	—	—	—	—	—	21
21 .....	—	4	19	24	7	—	—	—	—	—	—	54
22 .....	—	5	15	41	11	—	—	—	—	—	—	72
23 .....	—	1	20	96	15	2	1	—	—	—	—	135
24 .....	—	4	21	110	20	2	2	—	—	—	—	159
20-24 .....	—	15	84	281	54	4	3	—	—	—	—	441
25 .....	—	2	26	132	40	2	—	—	—	—	—	202
26 .....	—	3	14	145	85	5	2	1	—	—	—	255
27 .....	—	1	15	112	115	17	1	—	—	—	—	261
28 .....	—	—	8	103	127	19	3	—	—	—	—	260
29 .....	—	—	6	80	123	27	4	—	1	—	—	241
25-29 .....	—	6	69	572	490	70	10	1	1	—	—	1.219
30 .....	—	—	3	79	147	54	8	1	1	—	—	293
31 .....	—	—	2	51	127	63	10	—	2	—	—	255
32 .....	—	—	—	42	134	95	13	—	—	—	—	284
33 .....	—	—	1	19	99	127	10	—	—	—	—	256
34 .....	—	—	1	16	73	121	20	2	—	—	—	233
30-34 .....	—	—	7	207	580	460	61	3	3	—	—	1.321
35 .....	—	—	—	6	47	105	40	8	—	—	—	206
36 .....	—	—	—	6	30	77	36	4	1	—	—	154
37 .....	—	—	1	3	29	96	37	4	—	—	—	170
38 .....	—	—	—	3	10	56	40	9	—	—	—	118
39 .....	—	—	—	3	7	48	37	14	—	—	—	109
35-39 .....	—	—	1	21	123	382	190	39	1	—	—	757
40 .....	—	—	—	3	8	33	53	17	—	—	—	114
41 .....	—	—	—	3	7	20	45	19	1	—	—	95
42 .....	—	—	—	2	3	22	44	12	—	—	—	83
43 .....	—	—	—	—	5	16	37	30	1	—	—	89
44 .....	—	—	1	—	2	14	28	19	2	—	—	66
40-44 .....	—	—	1	8	25	105	207	97	4	—	—	447
45 .....	—	—	—	—	1	7	15	26	6	—	—	55
46 .....	—	—	—	—	2	4	13	13	2	—	—	34
47 .....	—	—	—	—	3	1	7	27	4	—	—	42
48 .....	—	—	1	—	—	3	6	11	1	—	—	22
49 .....	—	—	—	—	2	2	3	14	5	—	—	26
45-49 .....	—	—	1	—	8	17	44	91	18	—	—	179
50 .....	—	—	—	—	1	—	6	8	1	—	—	16
51 .....	—	—	—	—	1	1	5	13	1	—	—	21
52 .....	—	—	—	—	—	—	1	6	—	—	—	7
53 .....	—	—	—	1	—	—	2	4	—	—	—	7
54 .....	—	—	—	—	1	—	—	3	—	—	—	4
50-54 .....	—	—	—	1	3	1	14	34	2	—	—	55
55 .....	—	—	—	—	—	1	1	2	—	—	—	4
56 .....	—	—	—	—	—	1	—	3	—	—	—	4
57 .....	—	—	—	—	—	—	1	—	—	—	—	1
58 .....	—	—	—	—	—	—	—	1	—	—	—	1
59 .....	—	—	—	—	—	—	—	1	—	—	—	1
55-59 .....	—	—	—	—	—	2	2	7	—	—	—	11
60 .....	—	—	—	—	—	—	—	1	1	—	—	2
61 .....	—	—	—	—	—	—	—	—	—	—	—	—
62 .....	—	—	—	—	—	—	—	—	—	—	—	—
63 .....	—	—	—	—	—	—	—	—	—	—	—	—
64 .....	—	—	—	—	—	—	—	—	—	—	—	—
60-64 .....	—	—	—	—	—	—	—	1	1	—	—	2
65 e più .....	—	—	—	—	—	—	1	1	—	—	—	2
<b>TOTALE</b> .....	—	26	165	1.095	1.283	1.041	532	274	30	—	—	4.446

Segue Tav. 45 — Nati morti legittimi per sesso, classe di età della madre ed età del padre

ETÀ DEL PADRE	MASCHI										TOTALE	
	CLASSI DI ETÀ DELLA MADRE											
	Meno di 15 anni	15-17	18-19	20-24	25-29	30-34	35-39	40-44	45-49	50 e più		
Meno di 16 anni .....	—	—	—	—	—	—	—	—	—	—	—	—
16 .....	—	—	—	—	—	—	—	—	—	—	—	1
17 .....	—	—	1	—	—	—	—	—	—	—	—	1
18 .....	—	1	—	1	—	—	—	—	—	—	—	4
19 .....	—	3	—	1	—	—	—	—	—	—	—	6
16-19 .....	—	4	1	1	—	—	—	—	—	—	—	6
20 .....	—	—	6	8	—	—	—	—	—	—	—	14
21 .....	—	3	10	11	4	—	—	—	—	—	—	28
22 .....	—	3	5	25	2	—	—	—	—	—	—	35
23 .....	—	—	10	53	9	—	—	—	—	—	—	72
24 .....	—	1	10	56	12	1	1	—	—	—	—	81
20-24 .....	—	7	41	153	27	1	1	—	—	—	—	230
25 .....	—	—	17	69	21	2	—	—	—	—	—	109
26 .....	—	1	3	77	47	5	1	—	—	—	—	134
27 .....	—	—	10	67	59	12	1	—	—	—	—	149
28 .....	—	—	3	56	67	6	2	—	—	—	—	134
29 .....	—	—	2	46	64	11	2	—	—	—	—	125
25-29 .....	—	1	35	315	258	36	6	—	—	—	—	651
30 .....	—	—	2	39	78	25	3	1	—	—	—	148
31 .....	—	—	1	22	68	36	2	—	2	—	—	131
32 .....	—	—	—	21	59	57	6	—	—	—	—	143
33 .....	—	—	1	10	46	68	8	—	—	—	—	133
34 .....	—	—	1	9	40	61	9	2	—	—	—	122
30-34 .....	—	—	5	101	291	247	28	3	2	—	—	677
35 .....	—	—	—	5	21	58	18	4	—	—	—	106
36 .....	—	—	—	4	14	36	18	3	1	—	—	76
37 .....	—	—	1	2	17	40	18	2	—	—	—	80
38 .....	—	—	—	2	6	32	19	5	—	—	—	64
39 .....	—	—	—	1	6	28	20	10	—	—	—	65
35-39 .....	—	—	1	14	64	194	93	24	1	—	—	391
40 .....	—	—	—	—	5	20	23	9	—	—	—	57
41 .....	—	—	—	1	3	9	23	13	1	—	—	50
42 .....	—	—	—	1	3	12	23	6	—	—	—	45
43 .....	—	—	—	—	1	9	23	17	1	—	—	51
44 .....	—	—	1	—	1	8	11	8	1	—	—	30
40-44 .....	—	—	1	2	13	58	103	53	3	—	—	233
45 .....	—	—	—	—	—	3	8	14	3	—	—	28
46 .....	—	—	—	—	1	2	8	9	1	—	—	21
47 .....	—	—	—	—	—	1	1	17	3	—	—	22
48 .....	—	—	1	—	—	2	2	6	—	—	—	11
49 .....	—	—	—	—	2	—	2	7	3	—	—	14
45-49 .....	—	—	1	—	3	8	21	53	10	—	—	96
50 .....	—	—	—	—	1	—	3	5	1	—	—	10
51 .....	—	—	—	—	1	1	4	6	—	—	—	12
52 .....	—	—	—	—	—	—	1	4	—	—	—	5
53 .....	—	—	—	1	—	—	—	2	—	—	—	3
54 .....	—	—	—	—	—	—	—	2	—	—	—	2
50-54 .....	—	—	—	1	2	1	8	19	1	—	—	32
55 .....	—	—	—	—	—	1	1	2	—	—	—	4
56 .....	—	—	—	—	—	—	—	1	—	—	—	1
57 .....	—	—	—	—	—	—	—	—	—	—	—	1
58 .....	—	—	—	—	—	—	—	1	—	—	—	—
59 .....	—	—	—	—	—	—	—	—	—	—	—	—
55-59 .....	—	—	—	—	—	1	2	4	—	—	—	7
60 .....	—	—	—	—	—	—	—	—	1	—	—	1
61 .....	—	—	—	—	—	—	—	—	—	—	—	—
62 .....	—	—	—	—	—	—	—	—	—	—	—	—
63 .....	—	—	—	—	—	—	—	—	—	—	—	—
64 .....	—	—	—	—	—	—	—	—	—	—	—	—
60-64 .....	—	—	—	—	—	—	—	—	1	—	—	1
65 e più .....	—	—	—	—	—	—	—	—	—	—	—	—
<b>TOTALE .....</b>	—	<b>12</b>	<b>85</b>	<b>587</b>	<b>658</b>	<b>546</b>	<b>262</b>	<b>156</b>	<b>18</b>	—	—	<b>2.324</b>

Segue Tav. 45 — Nati morti legittimi per sesso, classe di età della madre ed età del padre

ETÀ DEL PADRE	FEMMINE										TOTALE	
	CLASSI DI ETÀ DELLA MADRE											
	Meno di 15 anni	15-17	18-19	20-24	25-29	30-34	35-39	40-44	45-49	50 e più		
Meno di 16 anni .....	—	—	—	—	—	—	—	—	—	—	—	—
16 .....	—	—	—	—	—	—	—	—	—	—	—	1
17 .....	—	1	—	—	—	—	—	—	—	—	—	2
18 .....	—	—	—	2	—	—	—	—	—	—	—	3
19 .....	—	—	1	2	—	—	—	—	—	—	—	3
16-19 .....	—	1	1	4	—	—	—	—	—	—	—	6
20 .....	—	1	3	2	1	—	—	—	—	—	—	7
21 .....	—	1	9	13	3	—	—	—	—	—	—	26
22 .....	—	2	10	16	9	—	—	—	—	—	—	37
23 .....	—	1	10	43	6	2	1	—	—	—	—	63
24 .....	—	3	11	54	8	1	1	—	—	—	—	78
20-24 .....	—	8	43	128	27	3	2	—	—	—	—	211
25 .....	—	2	9	63	19	—	—	—	—	—	—	93
26 .....	—	2	11	68	38	—	1	1	—	—	—	121
27 .....	—	1	5	45	56	5	—	—	—	—	—	112
28 .....	—	—	5	47	60	13	1	—	—	—	—	126
29 .....	—	—	4	34	59	16	2	—	1	—	—	116
25-29 .....	—	5	34	257	232	34	4	1	1	—	—	568
30 .....	—	—	1	40	69	29	5	—	1	—	—	145
31 .....	—	—	1	29	59	27	8	—	—	—	—	124
32 .....	—	—	—	21	75	38	7	—	—	—	—	141
33 .....	—	—	—	9	53	59	2	—	—	—	—	123
34 .....	—	—	—	7	33	60	11	—	—	—	—	111
30-34 .....	—	—	2	106	289	213	33	—	1	—	—	644
35 .....	—	—	—	1	26	47	22	4	—	—	—	100
36 .....	—	—	—	2	16	41	18	1	—	—	—	78
37 .....	—	—	—	1	12	56	19	2	—	—	—	90
38 .....	—	—	—	—	4	24	21	4	—	—	—	54
39 .....	—	—	—	2	1	20	17	4	—	—	—	44
35-39 .....	—	—	—	7	59	188	97	15	—	—	—	366
40 .....	—	—	—	3	3	13	30	8	—	—	—	57
41 .....	—	—	—	2	4	11	22	6	—	—	—	45
42 .....	—	—	—	1	—	10	21	6	—	—	—	38
43 .....	—	—	—	—	4	7	14	13	—	—	—	38
44 .....	—	—	—	—	1	6	17	11	1	—	—	36
40-44 .....	—	—	—	6	12	47	104	44	1	—	—	214
45 .....	—	—	—	—	1	4	7	12	3	—	—	27
46 .....	—	—	—	—	1	2	5	4	1	—	—	13
47 .....	—	—	—	—	3	—	6	10	1	—	—	20
48 .....	—	—	—	—	—	1	4	5	1	—	—	11
49 .....	—	—	—	—	—	2	1	7	2	—	—	12
45-49 .....	—	—	—	—	5	9	23	38	8	—	—	83
50 .....	—	—	—	—	—	—	3	3	—	—	—	6
51 .....	—	—	—	—	—	—	1	7	1	—	—	9
52 .....	—	—	—	—	—	—	—	2	—	—	—	2
53 .....	—	—	—	—	—	—	2	2	—	—	—	4
54 .....	—	—	—	—	1	—	—	1	—	—	—	2
50-54 .....	—	—	—	—	1	—	6	15	1	—	—	23
55 .....	—	—	—	—	—	—	—	—	—	—	—	—
56 .....	—	—	—	—	—	1	—	2	—	—	—	3
57 .....	—	—	—	—	—	—	—	—	—	—	—	—
58 .....	—	—	—	—	—	—	—	1	—	—	—	1
59 .....	—	—	—	—	—	—	—	—	—	—	—	—
55-59 .....	—	—	—	—	—	1	—	3	—	—	—	4
60 .....	—	—	—	—	—	—	—	1	—	—	—	1
61 .....	—	—	—	—	—	—	—	—	—	—	—	—
62 .....	—	—	—	—	—	—	—	—	—	—	—	—
63 .....	—	—	—	—	—	—	—	—	—	—	—	—
64 .....	—	—	—	—	—	—	—	—	—	—	—	—
60-64 .....	—	—	—	—	—	—	—	1	—	—	—	1
65 e più .....	—	—	—	—	—	—	1	1	—	—	—	2
<b>TOTALE .....</b>	<b>—</b>	<b>14</b>	<b>80</b>	<b>508</b>	<b>625</b>	<b>495</b>	<b>270</b>	<b>118</b>	<b>12</b>	<b>—</b>	<b>—</b>	<b>2.122</b>

**Tav. 46 — Nati legittimi per ordine di nascita, classe di età della madre, settore di attività economica e posizione nella professione o condizione non professionale del padre (a)**

SETTORE DI ATTIVITÀ ECONOMICA E POSIZIONE NELLA PROFESSIONE O CONDIZIONE NON PROFESSIONALE DEL PADRE	ORDINE DI NASCITA						Totale
	1°	2°	3°	4°	5°	6° e più	
<b>MENO DI 20 ANNI</b>							
<b>AGRICOLTURA</b>							
1. Imprenditori e liberi professionisti .....	13	1	—	—	—	—	14
2. Dirigenti e impiegati .....	18	2	—	—	—	—	20
3. Lavoratori in proprio e coadiuvanti .....	848	88	5	—	—	—	941
4. Lavoratori dipendenti .....	1.182	146	19	1	—	—	1.348
<b>Totale .....</b>	<b>2.061</b>	<b>237</b>	<b>24</b>	<b>1</b>	<b>—</b>	<b>—</b>	<b>2.323</b>
<b>INDUSTRIA</b>							
1. Imprenditori e liberi professionisti .....	65	9	—	—	—	—	74
2. Dirigenti e impiegati .....	407	19	—	—	—	—	426
3. Lavoratori in proprio e coadiuvanti .....	1.497	139	10	1	—	—	1.647
4. Lavoratori dipendenti .....	11.803	1.066	73	3	—	—	12.945
<b>Totale .....</b>	<b>13.772</b>	<b>1.233</b>	<b>83</b>	<b>4</b>	<b>—</b>	<b>—</b>	<b>15.092</b>
<b>ALTRE ATTIVITÀ</b>							
1. Imprenditori e liberi professionisti .....	183	22	—	—	—	—	205
2. Dirigenti e impiegati .....	1.934	139	7	—	—	—	2.080
3. Lavoratori in proprio e coadiuvanti .....	3.338	305	21	2	—	—	3.666
4. Lavoratori dipendenti .....	8.971	802	66	3	—	—	9.842
<b>Totale .....</b>	<b>14.426</b>	<b>1.268</b>	<b>94</b>	<b>5</b>	<b>—</b>	<b>—</b>	<b>15.793</b>
<b>TOTALE ATTIVITÀ ECONOMICHE</b>							
1. Imprenditori e liberi professionisti .....	261	32	—	—	—	—	293
2. Dirigenti e impiegati .....	2.359	160	7	—	—	—	2.526
3. Lavoratori in proprio e coadiuvanti .....	5.683	532	36	3	—	—	6.254
4. Lavoratori dipendenti .....	21.956	2.014	158	7	—	—	24.135
<b>Totale .....</b>	<b>30.259</b>	<b>2.738</b>	<b>201</b>	<b>10</b>	<b>—</b>	<b>—</b>	<b>33.208</b>
Condizioni non professionali .....	903	44	1	—	—	—	948
<b>Totale generale .....</b>	<b>31.162</b>	<b>2.782</b>	<b>202</b>	<b>10</b>	<b>—</b>	<b>—</b>	<b>34.156</b>

(a) Cfr. nota (a) a pag. 118.

**Segue Tav. 46 — Nati legittimi per ordine di nascita, classe di età della madre,  
settore di attività economica e posizione nella professione o condizione non professionale del padre (a)**

SETTORE DI ATTIVITÀ ECONOMICA E POSIZIONE NELLA PROFESSIONE O CONDIZIONE NON PROFESSIONALE DEL PADRE	ORDINE DI NASCITA						Totale
	1°	2°	3°	4°	5°	6° e più	
<b>20-24</b>							
<b>AGRICOLTURA</b>							
1. Imprenditori e liberi professionisti .....	38	9	3	2	—	—	52
2. Dirigenti e impiegati .....	117	30	—	1	—	—	148
3. Lavoratori in proprio e coadiuvanti .....	3.150	1.668	313	48	10	3	5.192
4. Lavoratori dipendenti .....	2.811	1.997	533	141	16	3	5.501
<b>Totale .....</b>	<b>6.116</b>	<b>3.704</b>	<b>849</b>	<b>192</b>	<b>26</b>	<b>6</b>	<b>10.893</b>
<b>INDUSTRIA</b>							
1. Imprenditori e liberi professionisti .....	392	129	13	—	—	—	534
2. Dirigenti e impiegati .....	4.898	967	55	11	2	—	5.933
3. Lavoratori in proprio e coadiuvanti .....	5.457	2.583	457	65	10	1	8.573
4. Lavoratori dipendenti .....	39.495	16.366	2.820	530	114	18	59.343
<b>Totale .....</b>	<b>50.242</b>	<b>20.045</b>	<b>3.345</b>	<b>606</b>	<b>126</b>	<b>19</b>	<b>74.383</b>
<b>ALTRE ATTIVITÀ</b>							
1. Imprenditori e liberi professionisti .....	2.024	507	55	4	1	—	2.591
2. Dirigenti e impiegati .....	17.672	5.288	482	53	12	—	23.507
3. Lavoratori in proprio e coadiuvanti .....	13.985	6.058	965	141	25	4	21.178
4. Lavoratori dipendenti .....	31.365	13.337	2.293	388	85	12	47.480
<b>Totale .....</b>	<b>65.046</b>	<b>25.190</b>	<b>3.795</b>	<b>586</b>	<b>123</b>	<b>16</b>	<b>94.756</b>
<b>TOTALE ATTIVITÀ ECONOMICHE</b>							
1. Imprenditori e liberi professionisti .....	2.454	645	71	6	1	—	3.177
2. Dirigenti e impiegati .....	22.687	6.285	537	65	14	—	29.588
3. Lavoratori in proprio e coadiuvanti .....	22.592	10.309	1.735	254	45	8	34.943
4. Lavoratori dipendenti .....	73.671	31.700	5.646	1.059	215	33	112.324
<b>Totale .....</b>	<b>121.404</b>	<b>48.939</b>	<b>7.989</b>	<b>1.384</b>	<b>275</b>	<b>41</b>	<b>180.032</b>
Condizioni non professionali .....	2.231	464	74	20	1	1	2.791
<b>Totale generale .....</b>	<b>123.635</b>	<b>49.403</b>	<b>8.063</b>	<b>1.404</b>	<b>276</b>	<b>42</b>	<b>182.823</b>

(a) Cfr. nota (a) a pag. 118.



*Segue Tav. 46 — Nati legittimi per ordine di nascita, classe di età della madre, settore di attività economica e posizione nella professione o condizione non professionale del padre (a)*

SETTORE DI ATTIVITÀ ECONOMICA E POSIZIONE NELLA PROFESSIONE O CONDIZIONE NON PROFESSIONALE DEL PADRE	ORDINE DI NASCITA						Totale
	1°	2°	3°	4°	5°	6° e più	
25-29							
<b>AGRICOLTURA</b>							
1. Imprenditori e liberi professionisti .....	45	33	11	1	1	—	91
2. Dirigenti e impiegati .....	101	75	9	—	—	—	185
3. Lavoratori in proprio e coadiuvanti .....	1.623	2.331	987	260	71	29	5.301
4. Lavoratori dipendenti .....	1.007	1.795	1.195	396	164	93	4.650
<b>Totale .....</b>	<b>2.776</b>	<b>4.234</b>	<b>2.202</b>	<b>657</b>	<b>236</b>	<b>122</b>	<b>10.227</b>
<b>INDUSTRIA</b>							
1. Imprenditori e liberi professionisti .....	582	395	104	11	5	1	1.098
2. Dirigenti e impiegati .....	6.878	4.005	452	46	3	1	11.385
3. Lavoratori in proprio e coadiuvanti .....	2.944	3.825	1.353	316	71	30	8.539
4. Lavoratori dipendenti .....	19.269	22.244	7.098	1.827	515	266	51.219
<b>Totale .....</b>	<b>29.673</b>	<b>30.469</b>	<b>9.007</b>	<b>2.200</b>	<b>594</b>	<b>298</b>	<b>72.241</b>
<b>ALTRE ATTIVITÀ</b>							
1. Imprenditori e liberi professionisti .....	4.664	2.256	313	44	10	2	7.289
2. Dirigenti e impiegati .....	23.206	16.203	2.697	360	60	20	42.546
3. Lavoratori in proprio e coadiuvanti .....	9.001	10.218	3.055	666	170	74	23.184
4. Lavoratori dipendenti .....	17.428	19.266	5.913	1.442	381	212	44.642
<b>Totale .....</b>	<b>54.299</b>	<b>47.943</b>	<b>11.978</b>	<b>2.512</b>	<b>621</b>	<b>308</b>	<b>117.661</b>
<b>TOTALE ATTIVITÀ ECONOMICHE</b>							
1. Imprenditori e liberi professionisti .....	5.291	2.684	428	56	16	3	8.478
2. Dirigenti e impiegati .....	30.185	20.283	3.158	406	63	21	54.116
3. Lavoratori in proprio e coadiuvanti .....	13.568	16.374	5.395	1.242	312	133	37.024
4. Lavoratori dipendenti .....	37.704	43.305	14.206	3.665	1.060	571	100.511
<b>Totale .....</b>	<b>86.748</b>	<b>82.646</b>	<b>23.187</b>	<b>5.369</b>	<b>1.451</b>	<b>728</b>	<b>200.129</b>
Condizioni non professionali .....	1.084	558	158	37	14	23	1.874
<b>Totale generale .....</b>	<b>87.832</b>	<b>83.204</b>	<b>23.345</b>	<b>5.406</b>	<b>1.465</b>	<b>751</b>	<b>202.003</b>

(a) Cfr. nota (a) a pag. 118.

**Segue Tav. 46 — Nati legittimi per ordine di nascita, classe di età della madre, settore di attività economica e posizione nella professione o condizione non professionale del padre (a)**

SETTORE DI ATTIVITÀ ECONOMICA E POSIZIONE NELLA PROFESSIONE O CONDIZIONE NON PROFESSIONALE DEL PADRE	ORDINE DI NASCITA						Totale
	1°	2°	3°	4°	5°	6° e più	
30-34							
<b>AGRICOLTURA</b>							
1. Imprenditori e liberi professionisti .....	27	31	20	4	2	—	84
2. Dirigenti e impiegati .....	48	55	27	5	4	—	139
3. Lavoratori in proprio e coadiuvanti .....	758	1.307	1.161	494	155	144	4.019
4. Lavoratori dipendenti .....	418	855	1.189	646	301	294	3.703
<b>Totale .....</b>	<b>1.251</b>	<b>2.248</b>	<b>2.397</b>	<b>1.149</b>	<b>462</b>	<b>438</b>	<b>7.945</b>
<b>INDUSTRIA</b>							
1. Imprenditori e liberi professionisti .....	270	350	161	38	13	1	833
2. Dirigenti e impiegati .....	2.664	3.782	901	152	28	5	7.532
3. Lavoratori in proprio e coadiuvanti .....	1.028	2.062	1.485	484	166	109	5.334
4. Lavoratori dipendenti .....	5.619	11.683	6.838	2.428	859	761	28.188
<b>Totale .....</b>	<b>9.581</b>	<b>17.877</b>	<b>9.385</b>	<b>3.102</b>	<b>1.066</b>	<b>876</b>	<b>41.887</b>
<b>ALTRE ATTIVITÀ</b>							
1. Imprenditori e liberi professionisti .....	1.965	2.331	742	112	21	8	5.179
2. Dirigenti e impiegati .....	9.433	14.123	4.819	891	179	83	29.528
3. Lavoratori in proprio e coadiuvanti .....	3.097	6.136	3.677	1.122	321	236	14.589
4. Lavoratori dipendenti .....	5.593	10.414	5.896	2.099	745	540	25.387
<b>Totale .....</b>	<b>20.088</b>	<b>33.004</b>	<b>15.134</b>	<b>4.224</b>	<b>1.266</b>	<b>867</b>	<b>74.683</b>
<b>TOTALE ATTIVITÀ ECONOMICHE</b>							
1. Imprenditori e liberi professionisti .....	2.262	2.712	923	154	36	9	6.096
2. Dirigenti e impiegati .....	12.145	17.960	5.747	1.048	211	88	37.199
3. Lavoratori in proprio e coadiuvanti .....	4.883	9.505	6.323	2.100	642	489	23.942
4. Lavoratori dipendenti .....	11.630	22.952	13.923	5.173	1.905	1.695	57.278
<b>Totale .....</b>	<b>30.920</b>	<b>53.129</b>	<b>26.916</b>	<b>8.475</b>	<b>2.794</b>	<b>2.281</b>	<b>124.515</b>
Condizioni non professionali .....	352	299	185	94	37	46	1.013
<b>Totale generale .....</b>	<b>31.272</b>	<b>53.428</b>	<b>27.101</b>	<b>8.569</b>	<b>2.831</b>	<b>2.327</b>	<b>125.528</b>

*Segue Tav. 46 — Nati legittimi per ordine di nascita, classe di età della madre, settore di attività economica e posizione nella professione o condizione non professionale del padre (a)*

SETTORE DI ATTIVITÀ ECONOMICA E POSIZIONE NELLA PROFESSIONE O CONDIZIONE NON PROFESSIONALE DEL PADRE	ORDINE DI NASCITA						Totale
	1°	2°	3°	4°	5°	6° e più	
35-39							
<b>AGRICOLTURA</b>							
1. Imprenditori e liberi professionisti .....	6	6	7	8	3	1	31
2. Dirigenti e impiegati .....	10	11	8	7	2	1	39
3. Lavoratori in proprio e coadiuvanti .....	308	461	572	353	182	211	2.087
4. Lavoratori dipendenti .....	192	287	464	374	216	348	1.881
<b>Totale .....</b>	<b>516</b>	<b>765</b>	<b>1.051</b>	<b>742</b>	<b>403</b>	<b>561</b>	<b>4.038</b>
<b>INDUSTRIA</b>							
1. Imprenditori e liberi professionisti .....	60	103	83	37	13	4	300
2. Dirigenti e impiegati .....	481	909	490	149	34	18	2.081
3. Lavoratori in proprio e coadiuvanti .....	261	508	554	285	110	114	1.832
4. Lavoratori dipendenti .....	1.568	2.714	2.689	1.382	616	753	9.722
<b>Totale .....</b>	<b>2.370</b>	<b>4.234</b>	<b>3.816</b>	<b>1.853</b>	<b>773</b>	<b>889</b>	<b>13.935</b>
<b>ALTRE ATTIVITÀ</b>							
1. Imprenditori e liberi professionisti .....	369	579	360	123	43	24	1.498
2. Dirigenti e impiegati .....	2.082	3.600	2.398	769	204	125	9.178
3. Lavoratori in proprio e coadiuvanti .....	883	1.722	1.608	778	264	281	5.536
4. Lavoratori dipendenti .....	1.510	2.618	2.379	1.238	614	748	9.107
<b>Totale .....</b>	<b>4.844</b>	<b>8.519</b>	<b>6.745</b>	<b>2.908</b>	<b>1.125</b>	<b>1.178</b>	<b>25.319</b>
<b>TOTALE ATTIVITÀ ECONOMICHE</b>							
1. Imprenditori e liberi professionisti .....	435	688	450	168	59	29	1.829
2. Dirigenti e impiegati .....	2.573	4.520	2.896	925	240	144	11.298
3. Lavoratori in proprio e coadiuvanti .....	1.452	2.691	2.734	1.416	556	606	9.455
4. Lavoratori dipendenti .....	3.270	5.619	5.532	2.994	1.446	1.849	20.710
<b>Totale .....</b>	<b>7.730</b>	<b>13.518</b>	<b>11.612</b>	<b>5.503</b>	<b>2.301</b>	<b>2.628</b>	<b>43.292</b>
Condizioni non professionali .....	105	115	90	63	47	71	491
<b>Totale generale .....</b>	<b>7.835</b>	<b>13.633</b>	<b>11.702</b>	<b>5.566</b>	<b>2.348</b>	<b>2.699</b>	<b>43.783</b>

(a) Cfr. nota (a) a pag. 118.

*Segue Tav. 46 — Nati legittimi per ordine di nascita, classe di età della madre, settore di attività economica e posizione nella professione o condizione non professionale del padre (a)*

SETTORE DI ATTIVITÀ ECONOMICA E POSIZIONE NELLA PROFESSIONE O CONDIZIONE NON PROFESSIONALE DEL PADRE	ORDINE DI NASCITA						Totale
	1°	2°	3°	4°	5°	6° e più	
40-44							
<b>AGRICOLTURA</b>							
1. Imprenditori e liberi professionisti .....	4	2	3	1	—	1	11
2. Dirigenti e impiegati .....	3	4	1	2	2	2	14
3. Lavoratori in proprio e coadiuvanti .....	118	144	166	133	81	156	798
4. Lavoratori dipendenti .....	64	74	127	134	105	256	760
<b>Totale .....</b>	<b>189</b>	<b>224</b>	<b>297</b>	<b>270</b>	<b>188</b>	<b>415</b>	<b>1.583</b>
<b>INDUSTRIA</b>							
1. Imprenditori e liberi professionisti .....	11	12	19	15	4	4	65
2. Dirigenti e impiegati .....	87	119	117	41	11	10	385
3. Lavoratori in proprio e coadiuvanti .....	78	85	117	81	32	50	443
4. Lavoratori dipendenti .....	407	478	556	399	236	402	2.478
<b>Totale .....</b>	<b>583</b>	<b>694</b>	<b>809</b>	<b>536</b>	<b>283</b>	<b>466</b>	<b>3.371</b>
<b>ALTRE ATTIVITÀ</b>							
1. Imprenditori e liberi professionisti .....	49	69	68	41	17	16	260
2. Dirigenti e impiegati .....	360	488	457	247	97	88	1.737
3. Lavoratori in proprio e coadiuvanti .....	256	264	362	224	128	152	1.386
4. Lavoratori dipendenti .....	371	438	469	359	223	412	2.272
<b>Totale .....</b>	<b>1.036</b>	<b>1.259</b>	<b>1.356</b>	<b>871</b>	<b>465</b>	<b>668</b>	<b>5.655</b>
<b>TOTALE ATTIVITÀ ECONOMICHE</b>							
1. Imprenditori e liberi professionisti .....	64	83	90	57	21	21	336
2. Dirigenti e impiegati .....	450	611	575	290	110	100	2.136
3. Lavoratori in proprio e coadiuvanti .....	452	493	645	438	241	358	2.627
4. Lavoratori dipendenti .....	842	990	1.152	892	564	1.070	5.510
<b>Totale .....</b>	<b>1.808</b>	<b>2.177</b>	<b>2.462</b>	<b>1.677</b>	<b>936</b>	<b>1.549</b>	<b>10.809</b>
Condizioni non professionali .....	64	29	42	34	29	83	281
<b>Totale generale .....</b>	<b>1.872</b>	<b>2.206</b>	<b>2.504</b>	<b>1.711</b>	<b>965</b>	<b>1.632</b>	<b>10.890</b>

(a) Cfr. nota (a) a pag. 118.

*Segue Tav. 46 — Nati legittimi per ordine di nascita, classe di età della madre, settore di attività economica e posizione nella professione o condizione non professionale del padre (a)*

SETTORE DI ATTIVITÀ ECONOMICA E POSIZIONE NELLA PROFESSIONE O CONDIZIONE NON PROFESSIONALE DEL PADRE	ORDINE DI NASCITA						Totale
	1°	2°	3°	4°	5°	6° e più	
45-49							
<b>AGRICOLTURA</b>							
1. Imprenditori e liberi professionisti .....	—	—	—	—	—	—	—
2. Dirigenti e impiegati .....	—	—	—	—	—	—	—
3. Lavoratori in proprio e coadiuvanti .....	8	11	9	14	6	14	62
4. Lavoratori dipendenti .....	7	5	9	13	5	24	63
<b>Totale .....</b>	<b>15</b>	<b>16</b>	<b>18</b>	<b>27</b>	<b>11</b>	<b>38</b>	<b>125</b>
<b>INDUSTRIA</b>							
1. Imprenditori e liberi professionisti .....	—	—	—	—	—	1	1
2. Dirigenti e impiegati .....	—	5	3	1	—	1	10
3. Lavoratori in proprio e coadiuvanti .....	7	5	4	6	7	12	41
4. Lavoratori dipendenti .....	27	31	31	22	13	51	175
<b>Totale .....</b>	<b>34</b>	<b>41</b>	<b>38</b>	<b>29</b>	<b>20</b>	<b>65</b>	<b>227</b>
<b>ALTRE ATTIVITÀ</b>							
1. Imprenditori e liberi professionisti .....	9	2	7	3	3	—	24
2. Dirigenti e impiegati .....	12	18	22	9	9	7	77
3. Lavoratori in proprio e coadiuvanti .....	14	12	19	12	11	23	91
4. Lavoratori dipendenti .....	37	29	32	23	19	41	181
<b>Totale .....</b>	<b>72</b>	<b>61</b>	<b>80</b>	<b>47</b>	<b>42</b>	<b>71</b>	<b>373</b>
<b>TOTALE ATTIVITÀ ECONOMICHE</b>							
1. Imprenditori e liberi professionisti .....	9	2	7	3	3	1	25
2. Dirigenti e impiegati .....	12	23	25	10	9	8	87
3. Lavoratori in proprio e coadiuvanti .....	29	28	32	32	24	49	194
4. Lavoratori dipendenti .....	71	65	72	58	37	116	419
<b>Totale .....</b>	<b>121</b>	<b>118</b>	<b>136</b>	<b>103</b>	<b>73</b>	<b>174</b>	<b>725</b>
Condizioni non professionali .....	5	5	4	3	2	11	30
<b>Totale generale .....</b>	<b>126</b>	<b>123</b>	<b>140</b>	<b>106</b>	<b>75</b>	<b>185</b>	<b>755</b>

(a) Cfr. nota (a) a pag. 118.

**Segue Tav. 46 — Nati legittimi per ordine di nascita, classe di età della madre, settore di attività economica e posizione nella professione o condizione non professionale del padre (a)**

SETTORE DI ATTIVITÀ ECONOMICA E POSIZIONE NELLA PROFESSIONE O CONDIZIONE NON PROFESSIONALE DEL PADRE	ORDINE DI NASCITA						Totale
	1°	2°	3°	4°	5°	6° e più	
<b>50 E PIÙ</b>							
<b>AGRICOLTURA</b>							
1. Imprenditori e liberi professionisti .....	—	—	—	—	—	—	—
2. Dirigenti e impiegati .....	—	—	—	—	—	—	—
3. Lavoratori in proprio e coadiuvanti .....	—	—	1	—	—	—	1
4. Lavoratori dipendenti .....	—	1	—	1	—	—	2
<b>Totale .....</b>	<b>—</b>	<b>1</b>	<b>1</b>	<b>1</b>	<b>—</b>	<b>—</b>	<b>3</b>
<b>INDUSTRIA</b>							
1. Imprenditori e liberi professionisti .....	—	—	—	—	—	—	—
2. Dirigenti e impiegati .....	—	—	—	—	—	—	—
3. Lavoratori in proprio e coadiuvanti .....	—	1	—	—	—	1	2
4. Lavoratori dipendenti .....	—	—	2	1	—	—	3
<b>Totale .....</b>	<b>—</b>	<b>1</b>	<b>2</b>	<b>1</b>	<b>—</b>	<b>1</b>	<b>5</b>
<b>ALTRE ATTIVITÀ</b>							
1. Imprenditori e liberi professionisti .....	—	—	—	—	—	1	1
2. Dirigenti e impiegati .....	—	1	1	1	—	—	3
3. Lavoratori in proprio e coadiuvanti .....	1	—	1	—	—	—	2
4. Lavoratori dipendenti .....	1	4	—	1	—	1	7
<b>Totale .....</b>	<b>2</b>	<b>5</b>	<b>2</b>	<b>2</b>	<b>—</b>	<b>2</b>	<b>13</b>
<b>TOTALE ATTIVITÀ ECONOMICHE</b>							
1. Imprenditori e liberi professionisti .....	—	—	—	—	—	1	1
2. Dirigenti e impiegati .....	—	1	1	1	—	—	3
3. Lavoratori in proprio e coadiuvanti .....	1	1	2	—	—	1	5
4. Lavoratori dipendenti .....	1	5	2	3	—	1	12
<b>Totale .....</b>	<b>2</b>	<b>7</b>	<b>5</b>	<b>4</b>	<b>—</b>	<b>3</b>	<b>21</b>
Condizioni non professionali .....	—	—	—	—	—	1	1
<b>Totale generale .....</b>	<b>2</b>	<b>7</b>	<b>5</b>	<b>4</b>	<b>—</b>	<b>4</b>	<b>72</b>

**Segue Tav. 46 — Nati legittimi per ordine di nascita, classe di età della madre, settore di attività economica e posizione nella professione o condizione non professionale del padre (a)**

SETTORE DI ATTIVITÀ ECONOMICA E POSIZIONE NELLA PROFESSIONE O CONDIZIONE NON PROFESSIONALE DEL PADRE	ORDINE DI NASCITA						Totale
	1°	2°	3°	4°	5°	6° e più	
<b>TOTALE</b>							
<b>AGRICOLTURA</b>							
1. Imprenditori e liberi professionisti .....	133	82	44	16	6	2	283
2. Dirigenti e impiegati .....	297	177	45	15	8	3	545
3. Lavoratori in proprio e coadiuvanti .....	6.813	6.010	3.214	1.302	505	557	18.401
4. Lavoratori dipendenti .....	5.681	5.160	3.536	1.706	807	1.018	17.908
<b>Totale .....</b>	<b>12.924</b>	<b>11.429</b>	<b>6.839</b>	<b>3.039</b>	<b>1.326</b>	<b>1.580</b>	<b>37.137</b>
<b>INDUSTRIA</b>							
1. Imprenditori e liberi professionisti .....	1.380	998	380	101	35	11	2.905
2. Dirigenti e impiegati .....	15.415	9.806	2.018	400	78	35	27.752
3. Lavoratori in proprio e coadiuvanti .....	11.272	9.208	3.980	1.238	396	317	26.411
4. Lavoratori dipendenti .....	78.188	54.282	20.107	6.592	2.353	2.251	164.073
<b>Totale .....</b>	<b>106.255</b>	<b>74.594</b>	<b>26.485</b>	<b>8.331</b>	<b>2.862</b>	<b>2.614</b>	<b>221.141</b>
<b>ALTRE ATTIVITÀ</b>							
1. Imprenditori e liberi professionisti .....	9.263	5.766	1.545	327	95	51	17.047
2. Dirigenti e impiegati .....	54.699	39.860	10.883	2.330	561	323	108.656
3. Lavoratori in proprio e coadiuvanti .....	30.575	24.715	9.708	2.945	919	770	69.632
4. Lavoratori dipendenti .....	65.276	46.908	17.048	5.553	2.067	2.066	138.918
<b>Totale .....</b>	<b>159.813</b>	<b>117.249</b>	<b>39.184</b>	<b>11.155</b>	<b>3.642</b>	<b>3.210</b>	<b>334.253</b>
<b>TOTALE ATTIVITÀ ECONOMICHE</b>							
1. Imprenditori e liberi professionisti .....	10.776	6.846	1.969	444	136	64	20.235
2. Dirigenti e impiegati .....	70.411	49.843	12.946	2.745	647	361	136.953
3. Lavoratori in proprio e coadiuvanti .....	48.660	39.933	16.902	5.485	1.820	1.644	114.444
4. Lavoratori dipendenti .....	149.145	106.650	40.691	13.851	5.227	5.335	320.899
<b>Totale .....</b>	<b>278.992</b>	<b>203.272</b>	<b>72.508</b>	<b>22.525</b>	<b>7.830</b>	<b>7.404</b>	<b>592.531</b>
Condizioni non professionali .....	4.744	1.514	554	251	130	236	7.429
<b>Totale generale .....</b>	<b>283.736</b>	<b>204.786</b>	<b>73.062</b>	<b>22.776</b>	<b>7.960</b>	<b>7.640</b>	<b>599.960</b>

**Tav. 47 — Nati vivi legittimi per ordine di nascita, classe di età della madre, settore di attività economica e posizione nella professione o condizione non professionale del padre (a)**

SETTORE DI ATTIVITÀ ECONOMICA E POSIZIONE NELLA PROFESSIONE O CONDIZIONE NON PROFESSIONALE DEL PADRE	ORDINE DI NASCITA						Totale
	1°	2°	3°	4°	5°	6° e più	
<b>MENO DI 20 ANNI</b>							
<b>AGRICOLTURA</b>							
1. Imprenditori e liberi professionisti .....	13	1	—	—	—	—	14
2. Dirigenti e impiegati .....	18	2	—	—	—	—	20
3. Lavoratori in proprio e coadiuvanti .....	846	88	5	—	—	—	939
4. Lavoratori dipendenti .....	1.171	146	19	1	—	—	1.337
<b>Totale .....</b>	<b>2.048</b>	<b>237</b>	<b>24</b>	<b>1</b>	<b>—</b>	<b>—</b>	<b>2.310</b>
<b>INDUSTRIA</b>							
1. Imprenditori e liberi professionisti .....	64	9	—	—	—	—	73
2. Dirigenti e impiegati .....	404	19	—	—	—	—	423
3. Lavoratori in proprio e coadiuvanti .....	1.491	138	10	1	—	—	1.640
4. Lavoratori dipendenti .....	11.740	1.060	72	3	—	—	12.875
<b>Totale .....</b>	<b>13.699</b>	<b>1.226</b>	<b>82</b>	<b>4</b>	<b>—</b>	<b>—</b>	<b>15.011</b>
<b>ALTRE ATTIVITÀ</b>							
1. Imprenditori e liberi professionisti .....	183	22	—	—	—	—	205
2. Dirigenti e impiegati .....	1.923	139	7	—	—	—	2.069
3. Lavoratori in proprio e coadiuvanti .....	3.321	300	21	2	—	—	3.644
4. Lavoratori dipendenti .....	8.921	799	65	3	—	—	9.788
<b>Totale .....</b>	<b>14.348</b>	<b>1.260</b>	<b>93</b>	<b>5</b>	<b>—</b>	<b>—</b>	<b>15.706</b>
<b>TOTALE ATTIVITÀ ECONOMICHE</b>							
1. Imprenditori e liberi professionisti .....	260	32	—	—	—	—	292
2. Dirigenti e impiegati .....	2.345	160	7	—	—	—	2.512
3. Lavoratori in proprio e coadiuvanti .....	5.658	526	36	3	—	—	6.223
4. Lavoratori dipendenti .....	21.832	2.005	156	7	—	—	24.000
<b>Totale .....</b>	<b>30.095</b>	<b>2.723</b>	<b>199</b>	<b>10</b>	<b>—</b>	<b>—</b>	<b>33.027</b>
Condizioni non professionali .....	894	43	1	—	—	—	938
<b>Totale generale .....</b>	<b>30.989</b>	<b>2.766</b>	<b>200</b>	<b>10</b>	<b>—</b>	<b>—</b>	<b>33.985</b>



*Segue Tav. 47 — Nati vivi legittimi per ordine di nascita, classe di età della madre, settore di attività economica e posizione nella professione o condizione non professionale del padre (a)*

SETTORE DI ATTIVITÀ ECONOMICA E POSIZIONE NELLA PROFESSIONE O CONDIZIONE NON PROFESSIONALE DEL PADRE	ORDINE DI NASCITA						Totale
	1°	2°	3°	4°	5°	6° e più	
20-24							
<b>AGRICOLTURA</b>							
1. Imprenditori e liberi professionisti .....	36	9	3	2	—	—	50
2. Dirigenti e impiegati .....	116	30	—	1	—	—	147
3. Lavoratori in proprio e coadiuvanti .....	3.134	1.659	313	47	9	3	5.165
4. Lavoratori dipendenti .....	2.783	1.993	528	138	16	2	5.460
<b>Totale .....</b>	<b>6.069</b>	<b>3.691</b>	<b>844</b>	<b>188</b>	<b>25</b>	<b>5</b>	<b>10.822</b>
<b>INDUSTRIA</b>							
1. Imprenditori e liberi professionisti .....	388	129	13	—	—	—	530
2. Dirigenti e impiegati .....	4.873	964	53	11	1	—	5.902
3. Lavoratori in proprio e coadiuvanti .....	5.413	2.569	455	65	9	1	8.512
4. Lavoratori dipendenti .....	39.248	16.302	2.809	530	112	17	59.018
<b>Totale .....</b>	<b>49.922</b>	<b>19.964</b>	<b>3.330</b>	<b>606</b>	<b>122</b>	<b>18</b>	<b>73.962</b>
<b>ALTRE ATTIVITÀ</b>							
1. Imprenditori e liberi professionisti .....	2.010	506	55	4	1	—	2.576
2. Dirigenti e impiegati .....	17.580	5.270	478	53	11	—	23.392
3. Lavoratori in proprio e coadiuvanti .....	13.911	6.034	962	138	25	4	21.074
4. Lavoratori dipendenti .....	31.155	13.263	2.276	387	84	11	47.176
<b>Totale .....</b>	<b>64.656</b>	<b>25.073</b>	<b>3.771</b>	<b>582</b>	<b>121</b>	<b>15</b>	<b>94.218</b>
<b>TOTALE ATTIVITÀ ECONOMICHE</b>							
1. Imprenditori e liberi professionisti .....	2.434	644	71	6	1	—	3.156
2. Dirigenti e impiegati .....	22.569	6.264	531	65	12	—	29.441
3. Lavoratori in proprio e coadiuvanti .....	22.458	10.262	1.730	250	43	8	34.751
4. Lavoratori dipendenti .....	73.186	31.558	5.613	1.055	212	30	111.654
<b>Totale .....</b>	<b>120.647</b>	<b>48.728</b>	<b>7.945</b>	<b>1.376</b>	<b>268</b>	<b>38</b>	<b>179.002</b>
Condizioni non professionali .....	2.180	454	70	20	1	1	2.726
<b>Totale generale .....</b>	<b>122.827</b>	<b>49.182</b>	<b>8.015</b>	<b>1.396</b>	<b>269</b>	<b>39</b>	<b>181.728</b>

**Segue Tav. 47 — Nati vivi legittimi per ordine di nascita, classe di età della madre, settore di attività economica e posizione nella professione o condizione non professionale del padre (a)**

SETTORE DI ATTIVITÀ ECONOMICA E POSIZIONE NELLA PROFESSIONE O CONDIZIONE NON PROFESSIONALE DEL PADRE	ORDINE DI NASCITA						Totale
	1°	2°	3°	4°	5°	6° e più	
25-29							
<b>AGRICOLTURA</b>							
1. Imprenditori e liberi professionisti .....	45	33	11	1	1	—	91
2. Dirigenti e impiegati .....	101	75	9	—	—	—	185
3. Lavoratori in proprio e coadiuvanti .....	1.609	2.324	980	257	70	29	5.269
4. Lavoratori dipendenti .....	990	1.781	1.186	395	161	91	4.604
<b>Totale .....</b>	<b>2.745</b>	<b>4.213</b>	<b>2.186</b>	<b>653</b>	<b>232</b>	<b>120</b>	<b>10.149</b>
<b>INDUSTRIA</b>							
1. Imprenditori e liberi professionisti .....	579	394	104	10	5	1	1.093
2. Dirigenti e impiegati .....	6.829	3.992	449	46	3	1	11.320
3. Lavoratori in proprio e coadiuvanti .....	2.914	3.806	1.342	315	71	30	8.478
4. Lavoratori dipendenti .....	19.108	22.142	7.057	1.818	511	261	50.897
<b>Totale .....</b>	<b>29.430</b>	<b>30.334</b>	<b>8.952</b>	<b>2.189</b>	<b>590</b>	<b>293</b>	<b>71.788</b>
<b>ALTRE ATTIVITÀ</b>							
1. Imprenditori e liberi professionisti .....	4.637	2.250	312	44	10	2	7.255
2. Dirigenti e impiegati .....	23.052	16.131	2.679	358	60	19	42.299
3. Lavoratori in proprio e coadiuvanti .....	8.952	10.163	3.040	662	169	73	23.059
4. Lavoratori dipendenti .....	17.302	19.165	5.881	1.420	378	211	44.357
<b>Totale .....</b>	<b>53.943</b>	<b>47.709</b>	<b>11.912</b>	<b>2.484</b>	<b>617</b>	<b>305</b>	<b>116.970</b>
<b>TOTALE ATTIVITÀ ECONOMICHE</b>							
1. Imprenditori e liberi professionisti .....	5.261	2.677	427	55	16	3	8.439
2. Dirigenti e impiegati .....	29.982	20.198	3.137	404	63	20	53.804
3. Lavoratori in proprio e coadiuvanti .....	13.475	16.293	5.362	1.234	310	132	36.806
4. Lavoratori dipendenti .....	37.400	43.088	14.124	3.633	1.050	563	99.858
<b>Totale .....</b>	<b>86.118</b>	<b>82.256</b>	<b>23.050</b>	<b>5.326</b>	<b>1.439</b>	<b>718</b>	<b>198.907</b>
Condizioni non professionali .....	1.055	534	155	34	14	21	1.813
<b>Totale generale .....</b>	<b>87.173</b>	<b>82.790</b>	<b>23.205</b>	<b>5.360</b>	<b>1.453</b>	<b>739</b>	<b>200.720</b>

(a) Cfr. nota (a) a pag. 118.

*Segue Tav. 47 — Nati vivi legittimi per ordine di nascita, classe di età della madre, settore di attività economica e posizione nella professione o condizione non professionale del padre (a)*

SETTORE DI ATTIVITÀ ECONOMICA E POSIZIONE NELLA PROFESSIONE O CONDIZIONE NON PROFESSIONALE DEL PADRE	ORDINE DI NASCITA						Totale
	1°	2°	3°	4°	5°	6° e più	
30-34							
<b>AGRICOLTURA</b>							
1. Imprenditori e liberi professionisti .....	27	30	20	4	2	—	83
2. Dirigenti e impiegati .....	48	55	27	5	4	—	139
3. Lavoratori in proprio e coadiuvanti .....	749	1.295	1.155	489	154	142	3.984
4. Lavoratori dipendenti .....	408	851	1.176	637	296	292	3.660
<b>Totale .....</b>	<b>1.232</b>	<b>2.231</b>	<b>2.378</b>	<b>1.135</b>	<b>456</b>	<b>434</b>	<b>7.866</b>
<b>INDUSTRIA</b>							
1. Imprenditori e liberi professionisti .....	267	349	159	38	13	1	827
2. Dirigenti e impiegati .....	2.642	3.763	894	149	27	5	7.480
3. Lavoratori in proprio e coadiuvanti .....	1.011	2.045	1.473	478	163	106	5.276
4. Lavoratori dipendenti .....	5.545	11.601	6.784	2.402	852	753	27.937
<b>Totale .....</b>	<b>9.465</b>	<b>17.758</b>	<b>9.310</b>	<b>3.067</b>	<b>1.055</b>	<b>865</b>	<b>41.520</b>
<b>ALTRE ATTIVITÀ</b>							
1. Imprenditori e liberi professionisti .....	1.950	2.317	738	110	20	8	5.143
2. Dirigenti e impiegati .....	9.349	14.046	4.779	878	177	82	29.311
3. Lavoratori in proprio e coadiuvanti .....	3.065	6.105	3.648	1.114	320	231	14.483
4. Lavoratori dipendenti .....	5.541	10.355	5.857	2.074	735	532	25.194
<b>Totale .....</b>	<b>19.905</b>	<b>32.823</b>	<b>15.022</b>	<b>4.176</b>	<b>1.252</b>	<b>853</b>	<b>74.131</b>
<b>TOTALE ATTIVITÀ ECONOMICHE</b>							
1. Imprenditori e liberi professionisti .....	2.244	2.696	917	152	35	9	6.053
2. Dirigenti e impiegati .....	12.039	17.864	5.700	1.032	208	87	36.930
3. Lavoratori in proprio e coadiuvanti .....	4.825	9.445	6.276	2.081	637	479	23.743
4. Lavoratori dipendenti .....	11.494	22.807	13.817	5.113	1.883	1.377	56.791
<b>Totale .....</b>	<b>30.602</b>	<b>52.812</b>	<b>26.710</b>	<b>8.378</b>	<b>2.763</b>	<b>2.252</b>	<b>123.517</b>
Condizioni non professionali .....	340	290	175	92	30	43	970
<b>Totale generale .....</b>	<b>30.942</b>	<b>53.102</b>	<b>26.885</b>	<b>8.470</b>	<b>2.793</b>	<b>2.295</b>	<b>124.487</b>

(a) Cfr. nota (a) a pag. 118.

*Segue Tav. 47 — Nati vivi legittimi per ordine di nascita, classe di età della madre, settore di attività economica e posizione nella professione o condizione non professionale del padre (a)*

SETTORE DI ATTIVITÀ ECONOMICA E POSIZIONE NELLA PROFESSIONE O CONDIZIONE NON PROFESSIONALE DEL PADRE	ORDINE DI NASCITA						Totale
	1°	2°	3°	4°	5°	6° e più	
35-39							
<b>AGRICOLTURA</b>							
1. Imprenditori e liberi professionisti .....	6	6	7	8	3	1	31
2. Dirigenti e impiegati .....	10	11	8	7	2	1	39
3. Lavoratori in proprio e coadiuvanti .....	303	458	571	351	179	211	2.073
4. Lavoratori dipendenti .....	184	283	456	368	211	339	1.841
<b>Totale .....</b>	<b>503</b>	<b>758</b>	<b>1.042</b>	<b>734</b>	<b>395</b>	<b>552</b>	<b>3.984</b>
<b>INDUSTRIA</b>							
1. Imprenditori e liberi professionisti .....	60	102	80	37	13	4	296
2. Dirigenti e impiegati .....	479	907	482	148	33	18	2.067
3. Lavoratori in proprio e coadiuvanti .....	256	502	542	279	108	114	1.801
4. Lavoratori dipendenti .....	1.545	2.683	2.662	1.370	608	741	9.609
<b>Totale .....</b>	<b>2.340</b>	<b>4.194</b>	<b>3.766</b>	<b>1.834</b>	<b>762</b>	<b>877</b>	<b>13.773</b>
<b>ALTRE ATTIVITÀ</b>							
1. Imprenditori e liberi professionisti .....	366	577	357	123	43	24	1.490
2. Dirigenti e impiegati .....	2.055	3.567	2.379	761	200	121	9.083
3. Lavoratori in proprio e coadiuvanti .....	870	1.709	1.594	770	261	276	5.480
4. Lavoratori dipendenti .....	1.488	2.590	2.354	1.217	603	731	8.983
<b>Totale .....</b>	<b>4.779</b>	<b>8.443</b>	<b>6.684</b>	<b>2.871</b>	<b>1.107</b>	<b>1.152</b>	<b>25.036</b>
<b>TOTALE ATTIVITÀ ECONOMICHE</b>							
1. Imprenditori e liberi professionisti .....	432	685	444	168	59	29	1.817
2. Dirigenti e impiegati .....	2.544	4.485	2.869	916	235	140	11.189
3. Lavoratori in proprio e coadiuvanti .....	1.429	2.669	2.707	1.400	548	601	9.354
4. Lavoratori dipendenti .....	3.217	5.556	5.472	2.955	1.422	1.811	20.433
<b>Totale .....</b>	<b>7.622</b>	<b>13.395</b>	<b>11.492</b>	<b>5.439</b>	<b>2.264</b>	<b>2.581</b>	<b>42.793</b>
Condizioni non professionali .....	102	114	79	55	40	68	458
<b>Totale generale .....</b>	<b>7.724</b>	<b>13.509</b>	<b>11.571</b>	<b>5.494</b>	<b>2.304</b>	<b>2.649</b>	<b>43.251</b>

(a) Cfr. nota (a) a pag. 118.

**Segue Tav. 47 — Nati vivi legittimi per ordine di nascita, classe di età della madre, settore di attività economica e posizione nella professione o condizione non professionale del padre (a)**

SETTORE DI ATTIVITÀ ECONOMICA E POSIZIONE NELLA PROFESSIONE O CONDIZIONE NON PROFESSIONALE DEL PADRE	ORDINE DI NASCITA						Totale
	1°	2°	3°	4°	5°	6° e più	
<b>40-44</b>							
<b>AGRICOLTURA</b>							
1. Imprenditori e liberi professionisti .....	4	2	3	1	—	1	11
2. Dirigenti e impiegati .....	3	4	1	2	2	2	14
3. Lavoratori in proprio e coadiuvanti .....	118	142	162	127	80	149	778
4. Lavoratori dipendenti .....	59	74	124	130	100	246	733
<b>Totale .....</b>	<b>184</b>	<b>222</b>	<b>290</b>	<b>260</b>	<b>182</b>	<b>398</b>	<b>1.536</b>
<b>INDUSTRIA</b>							
1. Imprenditori e liberi professionisti .....	11	12	19	14	4	4	64
2. Dirigenti e impiegati .....	83	116	112	40	11	10	372
3. Lavoratori in proprio e coadiuvanti .....	76	84	113	80	31	48	432
4. Lavoratori dipendenti .....	398	465	544	392	228	390	2.417
<b>Totale .....</b>	<b>568</b>	<b>677</b>	<b>788</b>	<b>526</b>	<b>274</b>	<b>452</b>	<b>3.285</b>
<b>ALTRE ATTIVITÀ</b>							
1. Imprenditori e liberi professionisti .....	48	69	67	41	16	16	257
2. Dirigenti e impiegati .....	355	478	448	243	95	85	1.704
3. Lavoratori in proprio e coadiuvanti .....	252	262	355	219	126	144	1.358
4. Lavoratori dipendenti .....	361	433	458	351	217	395	2.215
<b>Totale .....</b>	<b>1.016</b>	<b>1.242</b>	<b>1.328</b>	<b>854</b>	<b>454</b>	<b>640</b>	<b>5.534</b>
<b>TOTALE ATTIVITÀ ECONOMICHE</b>							
1. Imprenditori e liberi professionisti .....	63	83	89	56	20	21	332
2. Dirigenti e impiegati .....	441	598	561	285	108	97	2.090
3. Lavoratori in proprio e coadiuvanti .....	446	488	630	426	237	341	2.568
4. Lavoratori dipendenti .....	818	972	1.126	873	545	1.031	5.365
<b>Totale .....</b>	<b>1.768</b>	<b>2.141</b>	<b>2.406</b>	<b>1.640</b>	<b>910</b>	<b>1.490</b>	<b>10.355</b>
Condizioni non professionali .....	60	27	37	34	25	78	261
<b>Totale generale .....</b>	<b>1.828</b>	<b>2.168</b>	<b>2.443</b>	<b>1.674</b>	<b>935</b>	<b>1.568</b>	<b>10.616</b>

(a) Cfr. nota (a) a pag. 118.

**Segue Tav. 47 — Nati vivi legittimi per ordine di nascita, classe di età della madre, settore di attività economica e posizione nella professione o condizione non professionale del padre (a)**

SETTORE DI ATTIVITÀ ECONOMICA E POSIZIONE NELLA PROFESSIONE O CONDIZIONE NON PROFESSIONALE DEL PADRE	ORDINE DI NASCITA						Totale
	1°	2°	3°	4°	5°	6° e più	
45-49							
<b>AGRICOLTURA</b>							
1. Imprenditori e liberi professionisti .....	—	—	—	—	—	—	—
2. Dirigenti e impiegati .....	—	—	—	—	—	—	—
3. Lavoratori in proprio e coadiuvanti .....	8	9	9	13	6	13	58
4. Lavoratori dipendenti .....	7	5	9	13	5	23	62
<b>Totale .....</b>	<b>15</b>	<b>14</b>	<b>18</b>	<b>26</b>	<b>11</b>	<b>36</b>	<b>120</b>
<b>INDUSTRIA</b>							
1. Imprenditori e liberi professionisti .....	—	—	—	—	—	1	1
2. Dirigenti e impiegati .....	—	5	3	1	—	1	10
3. Lavoratori in proprio e coadiuvanti .....	7	5	4	5	6	12	39
4. Lavoratori dipendenti .....	25	31	30	22	10	50	168
<b>Totale .....</b>	<b>32</b>	<b>41</b>	<b>37</b>	<b>28</b>	<b>16</b>	<b>64</b>	<b>218</b>
<b>ALTRE ATTIVITÀ</b>							
1. Imprenditori e liberi professionisti .....	9	2	7	3	3	—	24
2. Dirigenti e impiegati .....	11	17	21	8	9	7	73
3. Lavoratori in proprio e coadiuvanti .....	14	12	19	12	9	22	88
4. Lavoratori dipendenti .....	37	29	30	23	19	37	175
<b>Totale .....</b>	<b>71</b>	<b>60</b>	<b>77</b>	<b>46</b>	<b>40</b>	<b>66</b>	<b>360</b>
<b>TOTALE ATTIVITÀ ECONOMICHE</b>							
1. Imprenditori e liberi professionisti .....	9	2	7	3	3	1	25
2. Dirigenti e impiegati .....	11	22	24	9	9	8	83
3. Lavoratori in proprio e coadiuvanti .....	29	26	32	30	21	47	185
4. Lavoratori dipendenti .....	69	65	69	58	34	110	405
<b>Totale .....</b>	<b>118</b>	<b>115</b>	<b>132</b>	<b>100</b>	<b>67</b>	<b>166</b>	<b>698</b>
Condizioni non professionali .....	5	4	3	3	2	10	27
<b>Totale generale .....</b>	<b>123</b>	<b>119</b>	<b>135</b>	<b>103</b>	<b>69</b>	<b>176</b>	<b>725</b>

(a) Cfr. nota (a) a pag. 118.

*Segue Tav. 47 — Nati vivi legittimi per ordine di nascita, classe di età della madre, settore di attività economica e posizione nella professione o condizione non professionale del padre (a)*

SETTORE DI ATTIVITÀ ECONOMICA E POSIZIONE NELLA PROFESSIONE O CONDIZIONE NON PROFESSIONALE DEL PADRE	ORDINE DI NASCITA						Totale
	1°	2°	3°	4°	5°	6° e più	
<b>50 E PIÙ</b>							
<b>AGRICOLTURA</b>							
1. Imprenditori e liberi professionisti .....	—	—	—	—	—	—	—
2. Dirigenti e impiegati .....	—	—	—	—	—	—	—
3. Lavoratori in proprio e coadiuvanti .....	—	—	1	—	—	—	1
4. Lavoratori dipendenti .....	—	1	—	1	—	—	2
<b>Totale .....</b>	<b>—</b>	<b>1</b>	<b>1</b>	<b>1</b>	<b>—</b>	<b>—</b>	<b>3</b>
<b>INDUSTRIA</b>							
1. Imprenditori e liberi professionisti .....	—	—	—	—	—	—	—
2. Dirigenti e impiegati .....	—	—	—	—	—	—	—
3. Lavoratori in proprio e coadiuvanti .....	—	1	—	—	—	1	2
4. Lavoratori dipendenti .....	—	—	2	1	—	—	3
<b>Totale .....</b>	<b>—</b>	<b>1</b>	<b>2</b>	<b>1</b>	<b>—</b>	<b>1</b>	<b>5</b>
<b>ALTRE ATTIVITÀ</b>							
1. Imprenditori e liberi professionisti .....	—	—	—	—	—	1	1
2. Dirigenti e impiegati .....	—	1	1	1	—	—	3
3. Lavoratori in proprio e coadiuvanti .....	1	—	1	—	—	—	2
4. Lavoratori dipendenti .....	1	4	—	1	—	1	7
<b>Totale .....</b>	<b>2</b>	<b>5</b>	<b>2</b>	<b>2</b>	<b>—</b>	<b>2</b>	<b>13</b>
<b>TOTALE ATTIVITÀ ECONOMICHE</b>							
1. Imprenditori e liberi professionisti .....	—	—	—	—	—	1	1
2. Dirigenti e impiegati .....	—	1	1	1	—	—	3
3. Lavoratori in proprio e coadiuvanti .....	1	1	2	—	—	1	5
4. Lavoratori dipendenti .....	1	5	2	3	—	1	12
<b>Totale .....</b>	<b>2</b>	<b>7</b>	<b>5</b>	<b>4</b>	<b>—</b>	<b>3</b>	<b>21</b>
Condizioni non professionali .....	—	—	—	—	—	1	1
<b>Totale generale .....</b>	<b>2</b>	<b>7</b>	<b>5</b>	<b>4</b>	<b>—</b>	<b>4</b>	<b>22</b>

(a) Cfr. nota (a) a pag. 118.

**Segue Tav. 47 — Nati vivi legittimi per ordine di nascita, classe di età della madre, settore di attività economica e posizione nella professione o condizione non professionale del padre (a)**

SETTORE DI ATTIVITÀ ECONOMICA E POSIZIONE NELLA PROFESSIONE O CONDIZIONE NON PROFESSIONALE DEL PADRE	ORDINE DI NASCITA						Totale
	1°	2°	3°	4°	5°	6° e più	
<b>TOTALE</b>							
<b>AGRICOLTURA</b>							
1. Imprenditori e liberi professionisti .....	131	81	44	16	6	2	280
2. Dirigenti e impiegati .....	296	177	45	15	8	3	544
3. Lavoratori in proprio e coadiuvanti .....	6.767	5.975	3.196	1.284	498	547	18.267
4. Lavoratori dipendenti .....	5.602	5.134	3.498	1.683	789	993	17.699
<b>Totale .....</b>	<b>12.796</b>	<b>11.367</b>	<b>6.783</b>	<b>2.996</b>	<b>1.301</b>	<b>1.545</b>	<b>36.790</b>
<b>INDUSTRIA</b>							
1. Imprenditori e liberi professionisti .....	1.369	995	375	99	35	11	2.884
2. Dirigenti e impiegati .....	15.310	9.766	1.993	395	75	35	27.574
3. Lavoratori in proprio e coadiuvanti .....	11.168	9.150	3.939	1.223	388	312	26.180
4. Lavoratori dipendenti .....	77.609	54.284	19.960	6.538	2.321	2.212	162.924
<b>Totale .....</b>	<b>105.456</b>	<b>74.195</b>	<b>26.767</b>	<b>8.255</b>	<b>2.819</b>	<b>2.570</b>	<b>219.562</b>
<b>ALTRE ATTIVITÀ</b>							
1. Imprenditori e liberi professionisti .....	9.203	5.743	1.536	325	93	51	16.951
2. Dirigenti e impiegati .....	54.325	39.649	10.792	2.302	552	314	107.934
3. Lavoratori in proprio e coadiuvanti .....	30.386	24.585	9.640	2.917	910	750	69.188
4. Lavoratori dipendenti .....	64.806	46.638	16.921	5.476	2.036	2.018	137.895
<b>Totale .....</b>	<b>158.720</b>	<b>116.615</b>	<b>38.889</b>	<b>11.020</b>	<b>3.591</b>	<b>3.133</b>	<b>331.968</b>
<b>TOTALE ATTIVITÀ ECONOMICHE</b>							
1. Imprenditori e liberi professionisti .....	10.703	6.819	1.955	440	134	64	20.115
2. Dirigenti e impiegati .....	69.931	49.592	12.830	2.712	635	352	136.052
3. Lavoratori in proprio e coadiuvanti .....	48.321	39.710	16.775	5.424	1.796	1.609	113.635
4. Lavoratori dipendenti .....	148.017	106.056	40.379	13.697	5.146	5.223	318.518
<b>Totale .....</b>	<b>276.972</b>	<b>202.177</b>	<b>71.939</b>	<b>22.273</b>	<b>7.711</b>	<b>7.248</b>	<b>588.320</b>
Condizioni non professionali .....	4.636	1.466	520	238	112	222	7.194
<b>Totale generale .....</b>	<b>281.608</b>	<b>203.643</b>	<b>72.459</b>	<b>22.511</b>	<b>7.823</b>	<b>7.470</b>	<b>595.514</b>

(a) Cfr. nota (a) a pag. 118.



**Tav. 48 — Nati morti legittimi per ordine di nascita, classe di età della madre, settore di attività economica e posizione nella professione o condizione non professionale del padre (a)**

SETTORE DI ATTIVITÀ ECONOMICA E POSIZIONE NELLA PROFESSIONE O CONDIZIONE NON PROFESSIONALE DEL PADRE	ORDINE DI NASCITA						Totale
	1°	2°	3°	4°	5°	6° e più	
<b>MENO DI 20 ANNI</b>							
<b>AGRICOLTURA</b>							
1. Imprenditori e liberi professionisti .....	—	—	—	—	—	—	—
2. Dirigenti e impiegati .....	—	—	—	—	—	—	—
3. Lavoratori in proprio e coadiuvanti .....	2	—	—	—	—	—	2
4. Lavoratori dipendenti .....	11	—	—	—	—	—	11
<b>Totale .....</b>	<b>13</b>	<b>—</b>	<b>—</b>	<b>—</b>	<b>—</b>	<b>—</b>	<b>13</b>
<b>INDUSTRIA</b>							
1. Imprenditori e liberi professionisti .....	1	—	—	—	—	—	1
2. Dirigenti e impiegati .....	3	—	—	—	—	—	3
3. Lavoratori in proprio e coadiuvanti .....	6	1	—	—	—	—	7
4. Lavoratori dipendenti .....	63	6	1	—	—	—	70
<b>Totale .....</b>	<b>73</b>	<b>7</b>	<b>1</b>	<b>—</b>	<b>—</b>	<b>—</b>	<b>81</b>
<b>ALTRE ATTIVITÀ</b>							
1. Imprenditori e liberi professionisti .....	—	—	—	—	—	—	—
2. Dirigenti e impiegati .....	11	—	—	—	—	—	11
3. Lavoratori in proprio e coadiuvanti .....	17	5	—	—	—	—	22
4. Lavoratori dipendenti .....	50	3	1	—	—	—	54
<b>Totale .....</b>	<b>78</b>	<b>8</b>	<b>1</b>	<b>—</b>	<b>—</b>	<b>—</b>	<b>87</b>
<b>TOTALE ATTIVITÀ ECONOMICHE</b>							
1. Imprenditori e liberi professionisti .....	1	—	—	—	—	—	1
2. Dirigenti e impiegati .....	14	—	—	—	—	—	14
3. Lavoratori in proprio e coadiuvanti .....	25	6	—	—	—	—	14
4. Lavoratori dipendenti .....	124	9	2	—	—	—	135
<b>Totale .....</b>	<b>164</b>	<b>15</b>	<b>2</b>	<b>—</b>	<b>—</b>	<b>—</b>	<b>181</b>
Condizioni non professionali .....	9	1	—	—	—	—	10
<b>Totale generale .....</b>	<b>173</b>	<b>16</b>	<b>2</b>	<b>—</b>	<b>—</b>	<b>—</b>	<b>191</b>

(a) Cfr. nota (a) a pag. 118.

**Segue Tav. 48 — Nati morti legittimi per ordine di nascita, classe di età della madre, settore di attività economica e posizione nella professione o condizione non professionale del padre (a)**

SETTORE DI ATTIVITÀ ECONOMICA E POSIZIONE NELLA PROFESSIONE O CONDIZIONE NON PROFESSIONALE DEL PADRE	ORDINE DI NASCITA						Totale
	1°	2°	3°	4°	5°	6° e più	
20-24							
<b>AGRICOLTURA</b>							
1. Imprenditori e liberi professionisti .....	2	—	—	—	—	—	2
2. Dirigenti e impiegati .....	1	—	—	—	—	—	1
3. Lavoratori in proprio e coadiuvanti .....	16	9	—	1	1	—	27
4. Lavoratori dipendenti .....	28	4	5	3	—	1	41
<b>Totale .....</b>	<b>47</b>	<b>13</b>	<b>5</b>	<b>4</b>	<b>1</b>	<b>1</b>	<b>71</b>
<b>INDUSTRIA</b>							
1. Imprenditori e liberi professionisti .....	4	—	—	—	—	—	4
2. Dirigenti e impiegati .....	25	3	2	—	1	—	31
3. Lavoratori in proprio e coadiuvanti .....	44	14	2	—	1	—	61
4. Lavoratori dipendenti .....	247	64	11	—	2	1	325
<b>Totale .....</b>	<b>320</b>	<b>81</b>	<b>15</b>	<b>—</b>	<b>4</b>	<b>1</b>	<b>421</b>
<b>ALTRE ATTIVITÀ</b>							
1. Imprenditori e liberi professionisti .....	14	1	—	—	—	—	15
2. Dirigenti e impiegati .....	92	18	4	—	1	—	115
3. Lavoratori in proprio e coadiuvanti .....	74	24	3	3	—	—	104
4. Lavoratori dipendenti .....	210	74	17	1	1	1	304
<b>Totale .....</b>	<b>390</b>	<b>117</b>	<b>24</b>	<b>4</b>	<b>2</b>	<b>1</b>	<b>538</b>
<b>TOTALE ATTIVITÀ ECONOMICHE</b>							
1. Imprenditori e liberi professionisti .....	20	1	—	—	—	—	21
2. Dirigenti e impiegati .....	118	21	6	—	2	—	147
3. Lavoratori in proprio e coadiuvanti .....	134	47	5	4	2	—	192
4. Lavoratori dipendenti .....	485	142	33	4	3	3	670
<b>Totale .....</b>	<b>757</b>	<b>211</b>	<b>44</b>	<b>8</b>	<b>7</b>	<b>3</b>	<b>1.030</b>
Condizioni non professionali .....	51	10	4	—	—	—	65
<b>Totale generale .....</b>	<b>808</b>	<b>221</b>	<b>48</b>	<b>8</b>	<b>7</b>	<b>3</b>	<b>1.095</b>

(a) Cfr. nota (a) a pag. 118.

**Segue Tav. 48 — Nati morti legittimi per ordine di nascita, classe di età della madre, settore di attività economica e posizione nella professione o condizione non professionale del padre (a)**

SETTORE DI ATTIVITÀ ECONOMICA E POSIZIONE NELLA PROFESSIONE O CONDIZIONE NON PROFESSIONALE DEL PADRE	ORDINE DI NASCITA						Totale
	1°	2°	3°	4°	5°	6° e più	
25-29							
<b>AGRICOLTURA</b>							
1. Imprenditori e liberi professionisti .....	—	—	—	—	—	—	—
2. Dirigenti e impiegati .....	—	—	—	—	—	—	—
3. Lavoratori in proprio e coadiuvanti .....	14	7	7	3	1	—	32
4. Lavoratori dipendenti .....	17	14	9	1	3	2	46
<b>Totale .....</b>	<b>31</b>	<b>21</b>	<b>16</b>	<b>4</b>	<b>4</b>	<b>2</b>	<b>78</b>
<b>INDUSTRIA</b>							
1. Imprenditori e liberi professionisti .....	3	1	—	1	—	—	5
2. Dirigenti e impiegati .....	49	13	3	—	—	—	65
3. Lavoratori in proprio e coadiuvanti .....	30	19	11	1	—	—	61
4. Lavoratori dipendenti .....	161	102	41	9	4	5	322
<b>Totale .....</b>	<b>243</b>	<b>135</b>	<b>55</b>	<b>11</b>	<b>4</b>	<b>5</b>	<b>453</b>
<b>ALTRE ATTIVITÀ</b>							
1. Imprenditori e liberi professionisti .....	27	6	1	—	—	—	34
2. Dirigenti e impiegati .....	154	72	18	2	—	1	247
3. Lavoratori in proprio e coadiuvanti .....	49	55	15	4	1	1	125
4. Lavoratori dipendenti .....	126	101	32	22	3	1	285
<b>Totale .....</b>	<b>356</b>	<b>234</b>	<b>66</b>	<b>28</b>	<b>4</b>	<b>3</b>	<b>691</b>
<b>TOTALE ATTIVITÀ ECONOMICHE</b>							
1. Imprenditori e liberi professionisti .....	30	7	1	1	—	—	39
2. Dirigenti e impiegati .....	203	85	21	2	—	1	312
3. Lavoratori in proprio e coadiuvanti .....	93	81	33	8	2	1	218
4. Lavoratori dipendenti .....	304	217	82	32	10	8	653
<b>Totale .....</b>	<b>630</b>	<b>390</b>	<b>137</b>	<b>43</b>	<b>12</b>	<b>10</b>	<b>1.222</b>
Condizioni non professionali .....	29	24	3	3	—	2	61
<b>Totale generale .....</b>	<b>659</b>	<b>414</b>	<b>140</b>	<b>46</b>	<b>12</b>	<b>12</b>	<b>1.283</b>

(a) Cfr. nota (a) a pag. 118.

**Segue Tav. 48 — Nati morti legittimi per ordine di nascita, classe di età della madre, settore di attività economica e posizione nella professione o condizione non professionale del padre (a)**

SETTORE DI ATTIVITÀ ECONOMICA E POSIZIONE NELLA PROFESSIONE O CONDIZIONE NON PROFESSIONALE DEL PADRE	ORDINE DI NASCITA						Totale
	1°	2°	3°	4°	5°	6° e più	
30-34							
<b>AGRICOLTURA</b>							
1. Imprenditori e liberi professionisti .....	—	1	—	—	—	—	1
2. Dirigenti e impiegati .....	—	—	—	—	—	—	—
3. Lavoratori in proprio e coadiuvanti .....	9	12	6	5	1	2	35
4. Lavoratori dipendenti .....	10	4	13	9	5	2	43
<b>Totale .....</b>	<b>19</b>	<b>17</b>	<b>19</b>	<b>14</b>	<b>6</b>	<b>4</b>	<b>79</b>
<b>INDUSTRIA</b>							
1. Imprenditori e liberi professionisti .....	3	1	2	—	—	—	6
2. Dirigenti e impiegati .....	22	19	7	3	1	—	52
3. Lavoratori in proprio e coadiuvanti .....	17	17	12	6	3	3	58
4. Lavoratori dipendenti .....	74	82	54	26	7	8	251
<b>Totale .....</b>	<b>116</b>	<b>119</b>	<b>75</b>	<b>35</b>	<b>11</b>	<b>11</b>	<b>367</b>
<b>ALTRE ATTIVITÀ</b>							
1. Imprenditori e liberi professionisti .....	15	14	4	2	1	—	36
2. Dirigenti e impiegati .....	84	77	40	13	2	1	217
3. Lavoratori in proprio e coadiuvanti .....	32	31	29	8	1	5	106
4. Lavoratori dipendenti .....	52	59	39	25	10	8	193
<b>Totale .....</b>	<b>183</b>	<b>181</b>	<b>112</b>	<b>48</b>	<b>14</b>	<b>14</b>	<b>552</b>
<b>TOTALE ATTIVITÀ ECONOMICHE</b>							
1. Imprenditori e liberi professionisti .....	18	16	6	2	1	—	43
2. Dirigenti e impiegati .....	106	96	47	16	3	1	269
3. Lavoratori in proprio e coadiuvanti .....	58	60	47	19	5	10	199
4. Lavoratori dipendenti .....	136	145	106	60	22	18	487
<b>Totale .....</b>	<b>318</b>	<b>317</b>	<b>206</b>	<b>97</b>	<b>31</b>	<b>29</b>	<b>996</b>
Condizioni non professionali .....	12	9	10	2	7	3	43
<b>Totale generale .....</b>	<b>330</b>	<b>326</b>	<b>216</b>	<b>99</b>	<b>38</b>	<b>32</b>	<b>1.041</b>

(a) Cfr. nota (a) a pag. 118.

*Segue Tav. 48 — Nati morti legittimi per ordine di nascita, classe di età della madre, settore di attività economica e posizione nella professione o condizione non professionale del padre (a)*

SETTORE DI ATTIVITÀ ECONOMICA E POSIZIONE NELLA PROFESSIONE O CONDIZIONE NON PROFESSIONALE DEL PADRE	ORDINE DI NASCITA						Totale
	1°	2°	3°	4°	5°	6° e più	
35-39							
<b>AGRICOLTURA</b>							
1. Imprenditori e liberi professionisti .....	—	—	—	—	—	—	—
2. Dirigenti e impiegati .....	—	—	—	—	—	—	—
3. Lavoratori in proprio e coadiuvanti .....	5	3	1	2	3	—	14
4. Lavoratori dipendenti .....	8	4	8	6	5	9	40
<b>Totale .....</b>	<b>13</b>	<b>7</b>	<b>9</b>	<b>8</b>	<b>8</b>	<b>9</b>	<b>54</b>
<b>INDUSTRIA</b>							
1. Imprenditori e liberi professionisti .....	—	1	3	—	—	—	4
2. Dirigenti e impiegati .....	2	2	8	1	1	—	14
3. Lavoratori in proprio e coadiuvanti .....	5	6	12	6	2	—	31
4. Lavoratori dipendenti .....	23	31	27	12	8	12	113
<b>Totale .....</b>	<b>30</b>	<b>40</b>	<b>50</b>	<b>19</b>	<b>11</b>	<b>12</b>	<b>162</b>
<b>ALTRE ATTIVITÀ</b>							
1. Imprenditori e liberi professionisti .....	3	2	3	—	—	—	8
2. Dirigenti e impiegati .....	27	33	19	8	4	4	95
3. Lavoratori in proprio e coadiuvanti .....	13	13	14	8	3	5	56
4. Lavoratori dipendenti .....	22	28	25	21	11	17	124
<b>Totale .....</b>	<b>65</b>	<b>76</b>	<b>61</b>	<b>37</b>	<b>18</b>	<b>26</b>	<b>283</b>
<b>TOTALE ATTIVITÀ ECONOMICHE</b>							
1. Imprenditori e liberi professionisti .....	3	3	6	—	—	—	12
2. Dirigenti e impiegati .....	29	35	27	9	5	4	109
3. Lavoratori in proprio e coadiuvanti .....	23	22	27	16	8	5	101
4. Lavoratori dipendenti .....	53	63	60	39	24	38	277
<b>Totale .....</b>	<b>108</b>	<b>123</b>	<b>120</b>	<b>64</b>	<b>37</b>	<b>47</b>	<b>499</b>
Condizioni non professionali .....	3	1	11	8	7	3	33
<b>Totale generale .....</b>	<b>111</b>	<b>124</b>	<b>131</b>	<b>72</b>	<b>44</b>	<b>50</b>	<b>532</b>

(a) Cfr. nota (a) a pag. 118.

**Segue Tav. 48 — Nati morti legittimi per ordine di nascita, classe di età della madre, settore di attività economica e posizione nella professione o condizione non professionale del padre (a)**

SETTORE DI ATTIVITÀ ECONOMICA E POSIZIONE NELLA PROFESSIONE O CONDIZIONE NON PROFESSIONALE DEL PADRE	ORDINE DI NASCITA						Totale
	1°	2°	3°	4°	5°	6° e più	
40.44							
<b>AGRICOLTURA</b>							
1. Imprenditori e liberi professionisti .....	—	—	—	—	—	—	—
2. Dirigenti e impiegati .....	—	—	—	—	—	—	—
3. Lavoratori in proprio e coadiuvanti .....	—	2	4	6	1	7	20
4. Lavoratori dipendenti .....	5	—	3	4	5	10	27
<b>Totale .....</b>	<b>5</b>	<b>2</b>	<b>7</b>	<b>10</b>	<b>6</b>	<b>17</b>	<b>47</b>
<b>INDUSTRIA</b>							
1. Imprenditori e liberi professionisti .....	—	—	—	1	—	—	1
2. Dirigenti e impiegati .....	4	3	5	1	—	—	13
3. Lavoratori in proprio e coadiuvanti .....	2	1	4	1	1	2	11
4. Lavoratori dipendenti .....	9	13	12	7	8	12	61
<b>Totale .....</b>	<b>15</b>	<b>17</b>	<b>21</b>	<b>10</b>	<b>9</b>	<b>14</b>	<b>86</b>
<b>ALTRE ATTIVITÀ</b>							
1. Imprenditori e liberi professionisti .....	1	—	1	—	1	—	3
2. Dirigenti e impiegati .....	5	10	9	4	2	3	33
3. Lavoratori in proprio e coadiuvanti .....	4	2	7	5	2	8	28
4. Lavoratori dipendenti .....	10	5	11	8	6	17	57
<b>Totale .....</b>	<b>20</b>	<b>17</b>	<b>28</b>	<b>17</b>	<b>11</b>	<b>28</b>	<b>121</b>
<b>TOTALE ATTIVITÀ ECONOMICHE</b>							
1. Imprenditori e liberi professionisti .....	1	—	1	1	1	—	4
2. Dirigenti e impiegati .....	9	13	14	5	2	3	46
3. Lavoratori in proprio e coadiuvanti .....	6	5	15	12	4	17	59
4. Lavoratori dipendenti .....	24	18	26	19	19	39	145
<b>Totale .....</b>	<b>40</b>	<b>36</b>	<b>56</b>	<b>37</b>	<b>26</b>	<b>59</b>	<b>254</b>
Condizioni non professionali .....	4	2	5	—	4	5	20
<b>Totale generale .....</b>	<b>44</b>	<b>38</b>	<b>61</b>	<b>37</b>	<b>30</b>	<b>64</b>	<b>274</b>

(a) Cfr. nota (a) a pag. 118.

**Segue Tav. 48 — Nati morti legittimi per ordine di nascita, classe di età della madre, settore di attività economica e posizione nella professione o condizione non professionale del padre (a)**

SETTORE DI ATTIVITÀ ECONOMICA E POSIZIONE NELLA PROFESSIONE O CONDIZIONE NON PROFESSIONALE DEL PADRE	ORDINE DI NASCITA						Totale
	1°	2°	3°	4°	5°	6° e più	
<b>45 E PIÙ (b)</b>							
<b>AGRICOLTURA</b>							
1. Imprenditori e liberi professionisti .....	—	—	—	—	—	—	—
2. Dirigenti e impiegati .....	—	—	—	—	—	—	—
3. Lavoratori in proprio e coadiuvanti .....	—	2	—	1	—	1	4
4. Lavoratori dipendenti .....	—	—	—	—	—	1	1
<b>Totale .....</b>	<b>—</b>	<b>2</b>	<b>—</b>	<b>1</b>	<b>—</b>	<b>2</b>	<b>5</b>
<b>INDUSTRIA</b>							
1. Imprenditori e liberi professionisti .....	—	—	—	—	—	—	—
2. Dirigenti e impiegati .....	—	—	—	—	—	—	—
3. Lavoratori in proprio e coadiuvanti .....	—	—	—	1	1	—	2
4. Lavoratori dipendenti .....	2	—	1	—	3	1	7
<b>Totale .....</b>	<b>2</b>	<b>—</b>	<b>1</b>	<b>1</b>	<b>4</b>	<b>1</b>	<b>9</b>
<b>ALTRE ATTIVITÀ</b>							
1. Imprenditori e liberi professionisti .....	—	—	—	—	—	—	—
2. Dirigenti e impiegati .....	1	1	1	1	—	—	4
3. Lavoratori in proprio e coadiuvanti .....	—	—	—	—	2	1	3
4. Lavoratori dipendenti .....	—	—	2	—	—	4	6
<b>Totale .....</b>	<b>1</b>	<b>1</b>	<b>3</b>	<b>1</b>	<b>2</b>	<b>5</b>	<b>13</b>
<b>TOTALE ATTIVITÀ ECONOMICHE</b>							
1. Imprenditori e liberi professionisti .....	—	—	—	—	—	—	—
2. Dirigenti e impiegati .....	1	1	1	1	—	—	4
3. Lavoratori in proprio e coadiuvanti .....	—	2	—	2	3	2	9
4. Lavoratori dipendenti .....	2	—	3	—	3	6	14
<b>Totale .....</b>	<b>3</b>	<b>3</b>	<b>4</b>	<b>3</b>	<b>6</b>	<b>8</b>	<b>27</b>
Condizioni non professionali .....	—	1	1	—	—	1	3
<b>Totale generale .....</b>	<b>3</b>	<b>4</b>	<b>5</b>	<b>3</b>	<b>6</b>	<b>9</b>	<b>30</b>

(a) Cfr. nota (a) a pag. 118. — (b) Non si sono registrati nati morti legittimi da madri aventi età da 50 anni in poi.

**Segue Tav. 48 — Nati morti legittimi per ordine di nascita, classe di età della madre, settore di attività economica e posizione nella professione o condizione non professionale del padre (a)**

SETTORE DI ATTIVITÀ ECONOMICA E POSIZIONE NELLA PROFESSIONE O CONDIZIONE NON PROFESSIONALE DEL PADRE	ORDINE DI NASCITA						Totale
	1°	2°	3°	4°	5°	6° e più	
<b>TOTALE</b>							
<b>AGRICOLTURA</b>							
1. Imprenditori e liberi professionisti .....	2	1	—	—	—	—	3
2. Dirigenti e impiegati .....	1	—	—	—	—	—	1
3. Lavoratori in proprio e coadiuvanti .....	46	35	18	18	7	10	134
4. Lavoratori dipendenti .....	79	26	38	23	18	25	209
<b>Totale .....</b>	<b>128</b>	<b>62</b>	<b>56</b>	<b>41</b>	<b>25</b>	<b>35</b>	<b>347</b>
<b>INDUSTRIA</b>							
1. Imprenditori e liberi professionisti .....	11	3	5	2	—	—	21
2. Dirigenti e impiegati .....	105	40	25	5	3	—	178
3. Lavoratori in proprio e coadiuvanti .....	104	58	41	15	8	5	231
4. Lavoratori dipendenti .....	579	298	147	54	32	39	1.149
<b>Totale .....</b>	<b>799</b>	<b>399</b>	<b>218</b>	<b>76</b>	<b>43</b>	<b>44</b>	<b>1.579</b>
<b>ALTRE ATTIVITÀ</b>							
1. Imprenditori e liberi professionisti .....	60	23	9	2	2	—	96
2. Dirigenti e impiegati .....	374	211	91	28	9	9	722
3. Lavoratori in proprio e coadiuvanti .....	189	130	68	28	9	20	444
4. Lavoratori dipendenti .....	470	270	127	77	31	48	1.023
<b>Totale .....</b>	<b>1.093</b>	<b>634</b>	<b>295</b>	<b>135</b>	<b>51</b>	<b>77</b>	<b>2.285</b>
<b>TOTALE ATTIVITÀ ECONOMICHE</b>							
1. Imprenditori e liberi professionisti .....	73	27	14	4	2	—	120
2. Dirigenti e impiegati .....	480	251	116	33	12	9	901
3. Lavoratori in proprio e coadiuvanti .....	339	223	127	61	24	35	809
4. Lavoratori dipendenti .....	1.128	594	312	154	81	112	2.381
<b>Totale .....</b>	<b>2.020</b>	<b>1.095</b>	<b>569</b>	<b>252</b>	<b>119</b>	<b>156</b>	<b>4.211</b>
Condizioni non professionali .....	108	48	34	13	18	14	235
<b>Totale generale .....</b>	<b>2.128</b>	<b>1.143</b>	<b>603</b>	<b>265</b>	<b>137</b>	<b>170</b>	<b>4.446</b>



Tav. 49 — Nati per sesso, vitalità, genere del parto e peso del neonato

PESO DEL NEONATO (grammi)	MASCHI			FEMMINE			TOTALE		
	Nati vivi	Nati morti	Totale	Nate vive	Nate morte	Totale	Nati vivi	Nati morti	Totale
<b>DA PARTI SEMPLICI</b>									
Meno di 500 .....	40	20	60	32	13	45	72	33	105
500 - 999 .....	509	175	684	534	201	735	1.043	376	1.419
1000 - 1499 .....	1.125	340	1.465	1.107	344	1.451	2.232	684	2.916
1500 - 1999 .....	2.183	374	2.557	2.256	312	2.568	4.439	686	5.125
2000 - 2499 .....	8.440	346	8.786	10.734	302	11.036	19.174	648	19.822
2500 - 2749 .....	13.920	189	14.109	19.743	180	19.923	33.663	369	34.032
2750 - 2999 .....	28.079	150	28.229	37.865	145	38.010	65.944	295	66.239
3000 - 3249 .....	58.960	231	59.191	69.745	248	69.993	128.705	479	129.184
3250 - 3499 .....	64.890	131	65.021	62.142	110	62.252	127.032	241	127.273
3500 - 3749 .....	64.880	157	65.037	51.448	122	51.570	116.328	279	116.607
3750 - 3999 .....	37.422	65	37.487	24.088	56	24.144	61.510	121	61.631
4000 - 4499 .....	29.007	92	29.099	15.312	50	15.362	44.319	142	44.641
4500 - 4999 .....	4.298	31	4.329	1.859	19	1.878	6.157	50	6.207
5000 - 5499 .....	512	10	522	204	4	208	716	14	730
5500 - 5999 .....	54	4	58	33	5	38	87	9	96
6000 e più .....	85	1	86	65	1	66	150	2	152
Non indicato .....	34	1	35	44	2	46	78	3	81
<b>Totale .....</b>	<b>314.438</b>	<b>2.317</b>	<b>316.755</b>	<b>297.211</b>	<b>2.114</b>	<b>299.325</b>	<b>611.649</b>	<b>4.431</b>	<b>616.080</b>

<b>DA PARTI PLURIMI</b>									
Meno di 500 .....	12	10	22	11	10	21	23	20	43
500 - 999 .....	108	25	133	109	18	127	217	43	260
1000 - 1499 .....	250	32	282	297	31	328	547	63	610
1500 - 1999 .....	641	27	668	730	28	758	1.371	55	1.426
2000 - 2499 .....	1.680	35	1.715	1.824	24	1.848	3.504	59	3.563
2500 - 2749 .....	1.206	15	1.221	1.155	9	1.164	2.361	24	2.385
2750 - 2999 .....	906	7	913	732	4	736	1.638	11	1.649
3000 - 3249 .....	651	9	660	434	8	442	1.085	17	1.102
3250 - 3499 .....	259	1	260	173	2	175	432	3	435
3500 - 3749 .....	133	—	133	71	2	73	204	2	206
3750 - 3999 .....	25	—	25	26	—	26	51	—	51
4000 - 4499 .....	9	—	9	2	—	2	11	—	11
4500 - 4999 .....	—	—	—	—	—	—	—	—	—
5000 - 5499 .....	—	—	—	—	—	—	—	—	—
5500 - 5999 .....	—	—	—	—	—	—	—	—	—
6000 e più .....	—	—	—	—	—	—	—	—	—
Non indicato .....	3	—	3	7	—	7	10	—	10
<b>Totale .....</b>	<b>5.883</b>	<b>161</b>	<b>6.044</b>	<b>5.571</b>	<b>136</b>	<b>5.707</b>	<b>11.454</b>	<b>297</b>	<b>11.751</b>

<b>TOTALE</b>									
Meno di 500 .....	52	30	82	43	23	66	95	53	148
500 - 999 .....	617	200	817	643	219	862	1.260	419	1.679
1000 - 1499 .....	1.375	372	1.747	1.404	375	1.779	2.779	747	3.526
1500 - 1999 .....	2.824	401	3.225	2.986	340	3.326	5.810	741	6.551
2000 - 2499 .....	10.120	381	10.501	12.558	326	12.884	22.678	707	23.385
2500 - 2749 .....	15.126	204	15.330	20.898	189	21.087	36.024	393	36.417
2750 - 2999 .....	28.985	157	29.142	38.597	149	38.746	67.582	306	67.888
3000 - 3249 .....	59.611	240	59.851	70.179	256	70.435	129.790	496	130.286
3250 - 3499 .....	65.149	132	65.281	62.315	112	62.427	127.464	244	127.708
3500 - 3749 .....	65.013	157	65.170	51.519	124	51.643	116.532	281	116.813
3750 - 3999 .....	37.447	65	37.512	24.114	56	24.170	61.561	121	61.682
4000 - 4499 .....	29.016	92	29.108	15.314	50	15.364	44.330	142	44.472
4500 - 4999 .....	4.298	31	4.329	1.859	19	1.878	6.157	50	6.207
5000 - 5499 .....	512	10	522	204	4	208	716	14	730
5500 - 5999 .....	54	4	58	33	5	38	87	9	96
6000 e più .....	85	1	86	65	1	66	150	2	152
Non indicato .....	37	1	38	51	2	53	88	3	91
<b>Totale .....</b>	<b>320.321</b>	<b>2.478</b>	<b>322.799</b>	<b>302.782</b>	<b>2.250</b>	<b>305.032</b>	<b>623.103</b>	<b>4.728</b>	<b>627.831</b>

Tav. 50 — Nati per sesso, vitalità, ordine di nascita e peso del neonato (a)

PESO DEL NEONATO (grammi)	MASCHI			FEMMINE			TOTALE		
	Nati vivi	Nati morti	Totale	Nate vive	Nate morte	Totale	Nati vivi	Nati morti	Totale
<b>PRIMOGENITI</b>									
Meno di 500 .....	28	15	43	18	12	30	46	27	73
500 - 999 .....	317	100	417	307	122	429	624	222	846
1000 - 1499 .....	679	191	870	681	176	857	1.360	367	1.727
1500 - 1999 .....	1.378	212	1.590	1.475	165	1.640	2.853	377	3.230
2000 - 2499 .....	5.224	186	5.410	6.550	152	6.702	11.774	338	12.112
2500 - 2749 .....	8.040	101	8.141	10.905	89	10.994	18.945	190	19.135
2750 - 2999 .....	15.395	79	15.474	20.034	75	20.109	35.429	154	35.583
3000 - 3249 .....	29.790	100	29.890	34.295	128	34.423	64.085	228	64.313
3250 - 3499 .....	31.647	62	31.709	29.107	53	29.160	60.754	115	60.869
3500 - 3749 .....	28.811	73	28.884	21.838	52	21.890	50.649	125	50.774
3750 - 3999 .....	15.701	35	15.736	9.578	24	9.602	25.279	59	25.338
4000 - 4499 .....	10.602	27	10.629	5.279	16	5.295	15.881	43	15.924
4500 - 4999 .....	1.217	9	1.226	505	4	509	1.722	13	1.735
5000 - 5499 .....	105	3	108	41	2	43	146	5	151
5500 - 5999 .....	11	2	13	6	—	6	17	2	19
6000 e più .....	34	1	35	32	1	33	66	2	68
Non indicato .....	16	1	17	24	—	24	40	1	41
<b>Totale .....</b>	<b>148.995</b>	<b>1.197</b>	<b>150.192</b>	<b>140.675</b>	<b>1.071</b>	<b>141.746</b>	<b>289.670</b>	<b>2.268</b>	<b>291.938</b>
<b>SECONDOGENITI</b>									
Meno di 500 .....	16	12	28	8	6	14	24	18	42
500 - 999 .....	187	55	242	213	54	267	400	109	509
1000 - 1499 .....	421	84	505	442	110	552	863	194	1.057
1500 - 1999 .....	850	77	927	918	100	1.018	1.768	177	1.945
2000 - 2499 .....	2.973	100	3.073	3.809	81	3.890	6.782	181	6.963
2500 - 2749 .....	4.603	54	4.657	6.693	54	6.747	11.296	108	11.404
2750 - 2999 .....	9.166	39	9.205	12.693	35	12.728	21.859	74	21.933
3000 - 3249 .....	19.742	69	19.811	23.905	62	23.967	43.647	131	43.778
3250 - 3499 .....	22.439	34	22.473	22.354	27	22.381	44.793	61	44.854
3500 - 3749 .....	23.816	42	23.858	19.015	37	19.052	42.831	79	42.910
3750 - 3999 .....	14.028	14	14.042	8.975	10	8.985	23.003	24	23.027
4000 - 4499 .....	11.025	25	11.050	5.748	11	5.759	16.773	36	16.809
4500 - 4999 .....	1.632	11	1.643	634	4	638	2.266	15	2.281
5000 - 5499 .....	180	2	182	46	1	47	226	3	229
5500 - 5999 .....	17	—	17	12	1	13	29	1	30
6000 e più .....	24	—	24	27	—	27	51	—	51
Non indicato .....	13	—	13	11	1	12	24	1	25
<b>Totale .....</b>	<b>111.132</b>	<b>618</b>	<b>111.750</b>	<b>105.503</b>	<b>594</b>	<b>106.097</b>	<b>216.635</b>	<b>1.212</b>	<b>217.847</b>
<b>TERZOGENITI E OLTRE</b>									
Meno di 500 .....	8	3	11	17	5	22	25	8	33
500 - 999 .....	113	45	158	123	43	166	236	88	324
1000 - 1499 .....	275	97	372	281	89	370	556	186	742
1500 - 1999 .....	596	112	708	593	75	668	1.189	187	1.376
2000 - 2499 .....	1.923	95	2.018	2.199	93	2.292	4.122	188	4.310
2500 - 2749 .....	2.483	49	2.532	3.300	46	3.346	5.783	95	5.878
2750 - 2999 .....	4.424	39	4.463	5.870	39	5.909	10.294	78	10.372
3000 - 3249 .....	10.079	71	10.150	11.979	66	12.045	22.058	137	22.195
3250 - 3499 .....	11.063	36	11.099	10.854	32	10.886	21.917	68	21.985
3500 - 3749 .....	12.386	42	12.428	10.666	35	10.701	23.052	77	23.129
3750 - 3999 .....	7.718	16	7.734	5.561	22	5.583	13.279	38	13.317
4000 - 4499 .....	7.389	40	7.429	4.287	23	4.310	11.676	63	11.739
4500 - 4999 .....	1.449	11	1.460	720	11	731	2.169	22	2.191
5000 - 5499 .....	227	5	232	117	1	118	344	6	350
5500 - 5999 .....	26	2	28	15	4	19	41	6	47
6000 e più .....	27	—	27	6	—	6	33	—	33
Non indicato .....	8	—	8	16	1	17	24	1	25
<b>Totale .....</b>	<b>60.194</b>	<b>663</b>	<b>60.857</b>	<b>56.604</b>	<b>585</b>	<b>57.189</b>	<b>116.798</b>	<b>1.248</b>	<b>118.046</b>
<b>TOTALE</b>									
Meno di 500 .....	52	30	82	43	23	66	95	53	148
500 - 999 .....	617	200	817	643	219	862	1.260	419	1.679
1000 - 1499 .....	1.375	372	1.747	1.404	375	1.779	2.779	747	3.526
1500 - 1999 .....	2.824	401	3.225	2.986	340	3.326	5.810	741	6.551
2000 - 2499 .....	10.120	381	10.501	12.558	326	12.884	22.678	707	23.385
2500 - 2749 .....	15.126	204	15.330	20.898	189	21.087	36.024	393	36.417
2750 - 2999 .....	28.985	157	29.142	38.597	149	38.746	67.582	306	67.888
3000 - 3249 .....	59.611	240	59.851	70.179	256	70.435	129.790	496	130.286
3250 - 3499 .....	65.149	132	65.281	62.315	112	62.427	127.464	244	127.708
3500 - 3749 .....	65.013	157	65.170	51.519	124	51.643	116.532	281	116.813
3750 - 3999 .....	37.447	65	37.512	24.114	56	24.170	61.561	121	61.682
4000 - 4499 .....	29.016	92	29.108	15.314	50	15.364	44.330	142	44.472
4500 - 4999 .....	4.298	31	4.329	1.859	19	1.878	6.157	50	6.207
5000 - 5499 .....	512	10	522	204	4	208	716	14	730
5500 - 5999 .....	54	4	58	33	5	38	87	9	96
6000 e più .....	85	1	86	65	1	66	150	2	152
Non indicato .....	37	1	38	51	2	53	88	3	91
<b>Totale .....</b>	<b>320.321</b>	<b>2.478</b>	<b>322.799</b>	<b>302.782</b>	<b>2.250</b>	<b>305.032</b>	<b>623.103</b>	<b>4.728</b>	<b>627.831</b>

(a) Cfr. nota (a) a pag. 92.

Tav. 51 — Nati vivi per durata della gestazione, sesso, genere del parto, filiazione e peso del neonato

PESO DEL NEONATO (grammi)	DURATA DELLA GESTAZIONE (settimane)										Totale		
	Meno di 28		28-31		32-36		37-41		42 e più		M	F	MF
	M	F	M	F	M	F	M	F	M	F			
<b>DA PARTI SEMPLICI LEGITTIMI</b>													
Meno di 500 .....	33	27	—	—	—	—	—	—	—	—	33	27	60
500 - 999 .....	336	336	98	129	10	11	8	15	—	6	452	491	943
1000 - 1499 .....	222	143	473	444	230	278	79	111	2	7	1.006	982	1.988
1500 - 1999 .....	50	26	505	374	932	1.040	472	588	4	7	1.963	2.035	3.998
2000 - 2499 .....	10	7	186	143	2.757	2.859	4.754	6.792	75	97	7.782	9.898	17.680
2500 - 2749 .....	9	7	50	56	2.429	2.447	10.318	15.596	164	347	12.970	18.453	31.423
2750 - 2999 .....	—	—	44	56	2.670	2.651	23.251	32.439	510	773	26.475	35.919	62.394
3000 - 3249 .....	—	—	64	65	4.317	4.420	50.420	60.290	1.287	1.890	56.088	66.665	122.753
3250 - 3499 .....	—	—	41	36	4.304	3.799	55.943	53.906	1.868	1.951	62.156	59.692	121.848
3500 - 3749 .....	—	—	16	9	4.691	3.942	55.713	43.737	2.115	1.931	62.535	49.619	112.154
3750 - 3999 .....	—	—	8	5	2.112	1.571	32.434	20.651	1.561	1.055	36.115	23.282	59.397
4000 - 4499 .....	—	—	4	—	1.830	1.043	24.751	12.923	1.524	889	28.109	14.855	42.964
4500 - 4999 .....	—	—	2	3	337	162	3.568	1.535	268	111	4.175	1.811	5.986
5000 - 5499 .....	—	—	—	—	38	25	428	164	34	12	500	201	701
5000 - 5999 .....	—	—	—	—	5	4	42	29	3	—	50	33	83
6000 e più .....	—	—	—	—	7	2	73	58	2	1	82	61	143
Non indicato .....	15	17	2	2	—	1	2	5	—	—	19	25	44
<b>Totale .....</b>	<b>675</b>	<b>563</b>	<b>1.493</b>	<b>1.322</b>	<b>26.669</b>	<b>4.255</b>	<b>262.256</b>	<b>248.839</b>	<b>9.417</b>	<b>9.070</b>	<b>300.510</b>	<b>284.049</b>	<b>584.559</b>
<b>NATURALI</b>													
Meno di 500 .....	7	5	—	—	—	—	—	—	—	—	7	5	12
500 - 999 .....	40	32	11	8	1	1	5	2	—	—	57	43	100
1000 - 1499 .....	24	17	46	48	30	35	18	25	1	1	119	125	244
1500 - 1999 .....	6	9	58	37	92	117	62	57	2	1	220	221	441
2000 - 2499 .....	4	2	40	12	218	264	389	552	7	6	658	836	1.494
2500 - 2749 .....	1	2	6	4	177	166	746	1.083	20	35	950	1.290	2.240
2750 - 2999 .....	—	—	4	2	165	180	1.387	1.707	48	57	1.604	1.946	3.550
3000 - 3249 .....	—	—	5	4	202	212	2.570	2.757	95	107	2.872	3.080	5.952
3250 - 3499 .....	—	—	2	5	173	121	2.465	2.209	94	115	2.734	2.450	5.184
3500 - 3749 .....	—	—	3	—	154	122	2.095	1.615	93	92	2.345	1.829	4.174
3750 - 3999 .....	—	—	2	1	58	53	1.176	707	71	45	1.307	806	2.113
4000 - 4499 .....	—	—	1	—	41	26	801	412	55	19	898	457	1.355
4500 - 4999 .....	—	—	1	1	11	3	102	40	9	4	123	48	171
5000 - 5499 .....	—	—	—	—	1	1	9	2	2	—	12	3	15
5000 - 5999 .....	—	—	—	—	—	—	4	—	—	—	4	—	4
6000 e più .....	—	—	—	—	—	1	3	3	—	—	3	4	7
Non indicato .....	3	2	1	—	2	1	9	15	—	1	15	19	34
<b>Totale .....</b>	<b>85</b>	<b>69</b>	<b>180</b>	<b>122</b>	<b>1.325</b>	<b>1.303</b>	<b>11.841</b>	<b>11.186</b>	<b>497</b>	<b>482</b>	<b>13.928</b>	<b>13.162</b>	<b>27.090</b>
<b>DA PARTI PLURIMI LEGITTIMI</b>													
Meno di 500 .....	8	8	1	—	2	1	—	—	—	—	11	9	20
500 - 999 .....	75	54	22	25	4	16	3	6	—	—	104	101	205
1000 - 1499 .....	28	24	106	121	67	93	30	43	—	—	231	281	512
1500 - 1999 .....	5	5	91	68	333	371	151	237	4	1	584	682	1.266
2000 - 2499 .....	—	—	25	15	651	646	913	1.093	11	5	1.600	1.759	3.359
2500 - 2749 .....	—	—	7	3	280	227	873	883	1	4	1.161	1.117	2.278
2750 - 2999 .....	—	—	2	1	148	90	727	599	4	5	881	695	1.576
3000 - 3249 .....	—	—	—	1	67	44	562	372	7	5	636	422	1.058
3250 - 3499 .....	—	—	1	—	35	19	212	144	3	4	251	167	418
3500 - 3749 .....	—	—	—	—	26	18	96	50	1	2	123	70	193
3750 - 3999 .....	—	—	—	—	4	3	21	22	1	1	25	26	51
4000 - 4499 .....	—	—	—	—	3	—	6	2	—	—	9	2	11
4500 - 4999 .....	—	—	—	—	—	—	—	—	—	—	—	—	—
5000 - 5499 .....	—	—	—	—	—	—	—	—	—	—	—	—	—
5000 - 5999 .....	—	—	—	—	—	—	—	—	—	—	—	—	—
6000 e più .....	—	—	—	—	—	—	—	—	—	—	—	—	—
Non indicato .....	—	—	—	—	—	1	3	4	—	—	3	5	8
<b>Totale .....</b>	<b>116</b>	<b>91</b>	<b>255</b>	<b>234</b>	<b>1.920</b>	<b>1.529</b>	<b>3.597</b>	<b>3.455</b>	<b>31</b>	<b>27</b>	<b>5.619</b>	<b>5.336</b>	<b>10.955</b>
<b>NATURALI</b>													
Meno di 500 .....	—	2	—	—	1	—	—	—	—	—	1	2	3
500 - 999 .....	3	5	1	1	—	2	—	—	—	—	4	8	12
1000 - 1499 .....	—	—	7	4	8	10	4	2	—	—	19	16	35
1500 - 1999 .....	—	—	9	3	30	27	18	18	—	—	57	48	105
2000 - 2499 .....	—	—	1	1	29	22	50	42	—	—	80	65	145
2500 - 2749 .....	—	—	—	—	10	5	35	33	—	—	45	38	83
2750 - 2999 .....	—	—	—	—	4	5	21	32	—	—	25	37	62
3000 - 3249 .....	—	—	—	—	—	1	15	11	—	—	15	12	27
3250 - 3499 .....	—	—	—	—	3	—	5	6	—	—	8	6	14
3500 - 3749 .....	—	—	—	—	1	—	9	1	—	—	10	1	11
3750 - 3999 .....	—	—	—	—	—	—	—	—	—	—	—	—	—
4000 - 4499 .....	—	—	—	—	—	—	—	—	—	—	—	—	—
4500 - 4999 .....	—	—	—	—	—	—	—	—	—	—	—	—	—
5000 - 5499 .....	—	—	—	—	—	—	—	—	—	—	—	—	—
5000 - 5999 .....	—	—	—	—	—	—	—	—	—	—	—	—	—
6000 e più .....	—	—	—	—	—	—	—	—	—	—	—	—	—
Non indicato .....	—	—	—	—	—	—	—	2	—	—	—	2	2
<b>Totale .....</b>	<b>3</b>	<b>7</b>	<b>18</b>	<b>9</b>	<b>86</b>	<b>72</b>	<b>157</b>	<b>147</b>	<b>—</b>	<b>—</b>	<b>264</b>	<b>235</b>	<b>499</b>

**Tav. 52 — Nati morti per durata della gestazione, sesso, genere del parto, filiazione e peso del neonato**

PESO DEL NEONATO (grammi)	DURATA DELLA GESTAZIONE (settimane)								Totale		
	28-31		32-36		37-41		42 e più		M	F	MF
	M	F	M	F	M	F	M	F			
<b>DA PARTI SEMPLICI LEGITTIMI</b>											
Meno di 500 .....	15	9	3	3	1	—	—	—	19	12	31
500 - 999 .....	116	131	39	50	8	10	—	1	163	192	355
1000 - 1499 .....	137	132	145	152	33	36	—	—	315	320	635
1500 - 1999 .....	73	70	188	171	83	53	1	1	345	295	640
2000 - 2499 .....	36	30	144	118	139	132	2	4	321	284	605
2500 - 2749 .....	10	4	50	43	121	123	1	3	182	173	355
2750 - 2999 .....	5	5	39	21	87	102	6	4	137	132	269
3000 - 3249 .....	4	4	44	34	164	177	8	15	220	230	450
3250 - 3499 .....	—	—	18	14	98	85	7	7	123	106	229
3500 - 3749 .....	1	1	11	15	131	89	9	10	152	115	267
3750 - 3999 .....	—	1	7	6	51	44	4	2	62	53	115
4000 - 4499 .....	—	—	15	6	69	35	4	5	88	46	134
4500 - 4999 .....	1	—	2	2	26	16	1	1	30	19	49
5000 - 5499 .....	—	—	—	—	9	4	1	—	10	4	14
5500 - 5999 .....	—	—	—	—	4	5	—	—	4	5	9
6000 e più .....	—	—	—	—	1	1	—	—	1	1	2
Non indicato .....	—	1	1	1	—	—	—	—	1	2	3
<b>Totale .....</b>	<b>388</b>	<b>388</b>	<b>706</b>	<b>636</b>	<b>1.025</b>	<b>912</b>	<b>44</b>	<b>53</b>	<b>2.173</b>	<b>1.989</b>	<b>4.162</b>
<b>NATURALI</b>											
Meno di 500 .....	—	—	1	1	—	—	—	—	1	1	2
500 - 999 .....	8	5	2	4	2	—	—	—	12	9	21
1000 - 1499 .....	11	9	11	10	3	5	—	—	25	24	49
1500 - 1999 .....	8	4	17	9	4	4	—	—	29	17	46
2000 - 2499 .....	7	2	11	9	7	7	—	—	25	18	43
2500 - 2749 .....	—	1	4	2	3	4	—	—	7	7	14
2750 - 2999 .....	—	—	5	5	8	8	—	—	13	13	26
3000 - 3249 .....	1	1	—	3	9	12	1	2	11	18	29
3250 - 3499 .....	—	—	3	—	5	4	—	—	8	4	12
3500 - 3749 .....	—	1	1	—	4	6	—	—	5	7	12
3750 - 3999 .....	—	—	—	1	3	2	—	—	3	3	6
4000 - 4499 .....	1	—	—	—	3	4	—	—	4	4	8
4500 - 4999 .....	—	—	—	—	1	—	—	—	1	—	1
5000 - 5499 .....	—	—	—	—	—	—	—	—	—	—	—
5500 - 5999 .....	—	—	—	—	—	—	—	—	—	—	—
6000 e più .....	—	—	—	—	—	—	—	—	—	—	—
Non indicato .....	—	—	—	—	—	—	—	—	—	—	—
<b>Totale .....</b>	<b>36</b>	<b>23</b>	<b>55</b>	<b>44</b>	<b>52</b>	<b>56</b>	<b>1</b>	<b>2</b>	<b>144</b>	<b>125</b>	<b>269</b>
<b>DA PARTE PLURIMI LEGITTIMI</b>											
Meno di 500 .....	4	4	2	3	1	2	—	—	7	9	16
500 - 999 .....	9	12	9	3	5	3	—	—	23	18	41
1000 - 1499 .....	11	9	7	13	13	8	—	1	31	31	62
1500 - 1999 .....	4	5	12	12	8	10	2	1	26	28	54
2000 - 2499 .....	1	3	8	10	24	10	—	—	33	23	56
2500 - 2749 .....	—	2	3	3	12	4	—	—	15	9	24
2750 - 2999 .....	—	—	—	—	6	4	—	—	6	4	10
3000 - 3249 .....	—	—	1	1	8	6	—	—	9	7	16
3250 - 3499 .....	—	1	1	1	—	—	—	—	1	2	3
3500 - 3749 .....	—	—	—	1	—	1	—	—	—	2	2
3750 - 3999 .....	—	—	—	—	—	—	—	—	—	—	—
4000 - 4499 .....	—	—	—	—	—	—	—	—	—	—	—
4500 - 4999 .....	—	—	—	—	—	—	—	—	—	—	—
5000 - 5499 .....	—	—	—	—	—	—	—	—	—	—	—
5500 - 5999 .....	—	—	—	—	—	—	—	—	—	—	—
6000 e più .....	—	—	—	—	—	—	—	—	—	—	—
Non indicato .....	—	—	—	—	—	—	—	—	—	—	—
<b>Totale .....</b>	<b>29</b>	<b>36</b>	<b>43</b>	<b>47</b>	<b>77</b>	<b>48</b>	<b>2</b>	<b>2</b>	<b>151</b>	<b>133</b>	<b>284</b>
<b>NATURALI</b>											
Meno di 500 .....	2	—	1	—	—	1	—	—	3	1	4
500 - 999 .....	1	—	1	—	—	—	—	—	2	—	2
1000 - 1499 .....	—	—	—	1	—	—	—	—	1	—	1
1500 - 1999 .....	—	—	1	—	—	—	—	—	1	—	1
2000 - 2499 .....	1	1	—	—	1	—	—	—	2	1	3
2500 - 2749 .....	—	—	—	—	—	—	—	—	—	—	—
2750 - 2999 .....	—	—	—	—	1	—	—	—	1	—	1
3000 - 3249 .....	—	—	—	—	—	1	—	—	—	1	1
3250 - 3499 .....	—	—	—	—	—	—	—	—	—	—	—
3500 - 3749 .....	—	—	—	—	—	—	—	—	—	—	—
3750 - 3999 .....	—	—	—	—	—	—	—	—	—	—	—
4000 - 4499 .....	—	—	—	—	—	—	—	—	—	—	—
4500 - 4999 .....	—	—	—	—	—	—	—	—	—	—	—
5000 - 5499 .....	—	—	—	—	—	—	—	—	—	—	—
5500 - 5999 .....	—	—	—	—	—	—	—	—	—	—	—
6000 e più .....	—	—	—	—	—	—	—	—	—	—	—
Non indicato .....	—	—	—	—	—	—	—	—	—	—	—
<b>Totale .....</b>	<b>4</b>	<b>1</b>	<b>3</b>	<b>—</b>	<b>3</b>	<b>2</b>	<b>—</b>	<b>—</b>	<b>10</b>	<b>3</b>	<b>13</b>

**Tav. 53 — Nati vivi per durata della gestazione, sesso, genere del parto, filiazione e classe di età della madre**

CLASSI DI ETÀ DELLA MADRE	DURATA DELL GESTAZIONE (settimane)										TOTALE		
	Meno di 28		28-31		32-36		37-41		42 e più		M	F	MF
	M	F	M	F	M	F	M	F	M	F			
<b>DA PARTI SEMPLICI LEGITTIMI</b>													
Meno di 15 .....	—	—	—	—	1	1	7	5	—	—	8	6	14
15 - 17 .....	7	9	18	12	333	291	2.255	2.137	94	90	2.707	2.539	5.246
18 - 19 .....	38	30	87	76	1.831	1.400	12.305	11.666	513	536	14.574	13.708	28.282
20 - 24 .....	158	125	418	373	8.008	7.326	80.133	76.046	3.258	3.140	91.975	87.010	178.985
25 - 29 .....	214	181	431	385	8.240	7.580	89.089	84.462	3.255	3.107	101.229	95.715	196.944
30 - 34 .....	153	147	352	298	5.612	5.158	54.851	51.937	1.655	1.583	62.623	59.123	121.746
35 - 39 .....	86	54	131	129	2.172	1.928	18.856	17.828	508	493	21.753	20.432	42.185
40 - 44 .....	17	16	53	47	628	535	4.447	4.443	122	111	5.267	5.152	10.419
45 - 49 .....	2	1	3	2	40	36	305	306	12	9	362	354	716
50 e più .....	—	—	—	—	4	—	8	9	—	1	12	10	22
<b>Totale .....</b>	<b>675</b>	<b>563</b>	<b>1.493</b>	<b>1.322</b>	<b>26.669</b>	<b>24.355</b>	<b>262.256</b>	<b>248.839</b>	<b>9.417</b>	<b>9.070</b>	<b>300.510</b>	<b>284.049</b>	<b>584.559</b>
<b>NATURALI</b>													
Meno di 15 .....	—	—	—	—	—	2	7	2	—	—	7	4	11
15 - 17 .....	9	11	23	14	211	227	1.607	1.424	65	60	1.915	1.736	3.651
18 - 19 .....	8	6	26	10	156	150	1.271	1.254	51	60	1.512	1.480	2.992
20 - 24 .....	23	19	33	28	280	264	2.580	2.529	134	121	3.050	2.961	6.011
25 - 29 .....	15	6	26	17	223	195	2.205	2.194	99	98	2.568	2.510	5.078
30 - 34 .....	4	11	23	10	154	173	1.694	1.561	60	59	1.935	1.814	3.749
35 - 39 .....	5	6	16	14	107	106	809	773	25	18	962	917	1.879
40 - 44 .....	3	1	9	5	29	32	286	250	10	9	337	297	634
45 - 49 .....	—	—	1	—	1	4	19	17	2	1	23	22	45
50 e più .....	—	—	—	—	—	—	2	2	—	—	2	2	4
Non indicata (a) ...	18	9	23	24	164	150	1.361	1.180	51	56	1.617	1.419	3.036
<b>Totale .....</b>	<b>85</b>	<b>69</b>	<b>180</b>	<b>122</b>	<b>1.325</b>	<b>1.303</b>	<b>11.841</b>	<b>11.186</b>	<b>497</b>	<b>482</b>	<b>13.928</b>	<b>13.162</b>	<b>27.090</b>
<b>DA PARTI PLURIMI LEGITTIMI</b>													
Meno di 15 .....	—	—	—	—	—	—	—	—	—	—	—	—	—
15 - 17 .....	2	—	—	3	3	9	18	17	—	—	23	29	52
18 - 19 .....	7	5	19	8	55	61	122	92	—	2	203	168	371
20 - 24 .....	26	27	89	57	450	391	887	806	2	8	1.454	1.289	2.743
25 - 29 .....	49	34	77	71	531	491	1.256	1.236	19	12	1.932	1.844	3.776
30 - 34 .....	31	18	51	63	401	397	898	872	7	3	1.388	1.353	2.741
35 - 39 .....	1	7	12	23	159	156	343	362	3	—	518	548	1.066
40 - 44 .....	—	—	7	5	21	21	73	68	—	2	101	96	197
45 - 49 .....	—	—	—	4	—	3	—	2	—	—	—	9	9
50 e più .....	—	—	—	—	—	—	—	—	—	—	—	—	—
<b>Totale .....</b>	<b>116</b>	<b>91</b>	<b>255</b>	<b>234</b>	<b>1.620</b>	<b>1.529</b>	<b>3.597</b>	<b>3.455</b>	<b>31</b>	<b>27</b>	<b>5.619</b>	<b>5.336</b>	<b>10.955</b>
<b>NATURALI</b>													
Meno di 15 .....	—	—	—	—	—	—	—	—	—	—	—	—	—
15 - 17 .....	3	1	5	1	7	3	15	15	—	—	30	20	50
18 - 19 .....	—	2	1	3	4	14	6	15	—	—	11	34	45
20 - 24 .....	—	—	4	2	10	13	30	34	—	—	44	49	93
25 - 29 .....	—	2	2	—	24	19	40	27	—	—	66	48	114
30 - 34 .....	—	—	—	—	14	6	21	27	—	—	35	33	68
35 - 39 .....	—	—	4	3	11	11	20	6	—	—	35	20	55
40 - 44 .....	—	—	—	—	3	1	2	4	—	—	5	5	10
45 - 49 .....	—	—	—	—	—	—	—	—	—	—	—	—	—
50 e più .....	—	—	—	—	—	—	—	—	—	—	—	—	—
Non indicata (a) ...	—	2	2	—	13	5	23	19	—	—	38	26	64
<b>Totale .....</b>	<b>3</b>	<b>7</b>	<b>18</b>	<b>9</b>	<b>86</b>	<b>72</b>	<b>157</b>	<b>147</b>	<b>—</b>	<b>—</b>	<b>264</b>	<b>235</b>	<b>499</b>

(a) Cfr. nota (b) a pag. 92.

**Tav. 54 — Nati morti per durata della gestazione, sesso, genere del parto, filiazione e classe di età della madre**

CLASSI DI ETÀ DELLA MADRE	DURATA DELLA GESTAZIONE (settimane)								Totale		
	28-31		32-36		37-41		42 e più		M	F	MF
	M	F	M	F	M	F	M	F			
<b>DA PARTI SEMPLICI LEGITTIMI</b>											
Meno di 15 .....	—	—	—	—	—	—	—	—	—	—	—
15 - 17 .....	5	2	1	5	4	6	1	—	11	13	24
18 - 19 .....	13	19	28	30	39	25	1	3	81	77	158
20 - 24 .....	98	82	181	152	256	229	11	14	546	477	1.023
25 - 29 .....	118	117	201	189	275	255	12	15	606	576	1.182
30 - 34 .....	95	101	161	132	247	217	7	9	510	459	969
35 - 39 .....	40	50	77	89	126	112	6	10	249	261	510
40 - 44 .....	27	16	50	33	69	64	6	2	152	115	267
45 - 49 .....	2	1	7	6	9	4	—	—	18	11	29
50 e più .....	—	—	—	—	—	—	—	—	—	—	—
<b>Totale .....</b>	<b>398</b>	<b>388</b>	<b>706</b>	<b>636</b>	<b>1.025</b>	<b>912</b>	<b>44</b>	<b>53</b>	<b>2.173</b>	<b>1.989</b>	<b>4.162</b>
<b>NATURALI</b>											
Meno di 15 .....	—	—	—	—	—	—	—	—	—	—	—
15 - 17 .....	1	2	6	6	5	6	—	—	12	14	26
18 - 19 .....	2	4	3	5	6	2	—	—	11	11	22
20 - 24 .....	6	2	11	7	10	15	—	—	27	24	51
25 - 29 .....	11	1	4	6	9	5	—	1	24	13	37
30 - 34 .....	3	3	10	2	2	8	—	1	15	14	29
35 - 39 .....	3	3	3	3	5	6	—	—	11	12	23
40 - 44 .....	2	—	2	4	3	2	1	—	8	6	14
45 - 49 .....	—	—	—	1	—	—	—	—	—	1	1
50 e più .....	—	—	—	—	—	—	—	—	—	—	—
Non indicata (a) .....	8	8	16	10	12	12	—	—	36	30	66
<b>Totale .....</b>	<b>36</b>	<b>23</b>	<b>55</b>	<b>44</b>	<b>52</b>	<b>56</b>	<b>1</b>	<b>2</b>	<b>144</b>	<b>125</b>	<b>269</b>
<b>DA PARTI PLURIMI LEGITTIMI</b>											
Meno di 15 .....	—	—	—	—	—	—	—	—	—	—	—
15 - 17 .....	—	1	—	—	1	—	—	—	1	1	2
18 - 19 .....	1	—	2	2	1	1	—	—	4	3	7
20 - 24 .....	8	9	12	8	21	14	—	—	41	31	72
25 - 29 .....	13	11	14	19	24	17	1	2	52	49	101
30 - 34 .....	7	11	12	12	17	13	—	—	36	36	72
35 - 39 .....	—	4	3	5	9	—	1	—	13	9	22
40 - 44 .....	—	—	—	—	4	3	—	—	4	3	7
45 - 49 .....	—	—	—	1	—	—	—	—	—	1	1
50 e più .....	—	—	—	—	—	—	—	—	—	—	—
<b>Totale .....</b>	<b>29</b>	<b>36</b>	<b>43</b>	<b>47</b>	<b>77</b>	<b>48</b>	<b>2</b>	<b>2</b>	<b>151</b>	<b>133</b>	<b>284</b>
<b>NATURALI</b>											
Meno di 15 .....	—	—	—	—	—	—	—	—	—	—	—
15 - 17 .....	—	—	—	—	—	—	—	—	—	—	—
18 - 19 .....	—	—	—	—	—	1	—	—	—	1	1
20 - 24 .....	—	—	—	—	2	—	—	—	2	—	2
25 - 29 .....	—	—	1	—	—	1	—	—	1	1	2
30 - 34 .....	2	—	—	—	—	—	—	—	2	—	2
35 - 39 .....	1	—	—	—	—	—	—	—	1	—	1
40 - 44 .....	1	1	—	—	—	—	—	—	1	1	2
45 - 49 .....	—	—	—	—	—	—	—	—	—	—	—
50 e più .....	—	—	—	—	—	—	—	—	—	—	—
Non indicata (a) .....	—	—	2	—	1	—	—	—	3	—	3
<b>Totale .....</b>	<b>4</b>	<b>1</b>	<b>3</b>	<b>—</b>	<b>3</b>	<b>2</b>	<b>—</b>	<b>—</b>	<b>10</b>	<b>3</b>	<b>13</b>

(a) Cfr. nota (b) a pag. 92

**Tav. 55 — Nati per sesso, vitalità, ordine di nascita e durata della gestazione (a)**

DURATA DELLA GESTAZIONE (settimane)	MASCHI			FEMMINE			TOTALE		
	Nati vivi	Nati morti	Totale	Nate vive	Nate morte	Totale	Nati vivi	Nati morti	Totale
<b>PRIMOGENITI</b>									
Meno di 28 .....	424	—	424	338	—	338	762	—	762
28 - 31 .....	860	228	1.088	758	208	966	1.618	436	2.054
32 - 36 .....	12.492	376	12.868	11.552	337	11.889	24.044	713	24.757
37 - 41 .....	129.837	574	130.411	122.883	499	123.382	252.720	1.073	253.793
42 e più .....	5.382	19	5.401	5.144	27	5.171	10.526	46	10.572
<b>Totale .....</b>	<b>148.995</b>	<b>1.197</b>	<b>150.192</b>	<b>140.675</b>	<b>1.071</b>	<b>141.746</b>	<b>289.670</b>	<b>2.268</b>	<b>291.938</b>
<b>SECONDOGENITI</b>									
Meno di 28 .....	280	—	280	241	—	241	521	—	521
28 - 31 .....	629	123	752	563	122	685	1.192	245	1.437
32 - 36 .....	9.797	213	10.010	9.043	207	9.250	18.840	420	19.260
37 - 41 .....	97.591	275	97.866	92.898	256	93.154	190.489	531	191.020
42 e più .....	2.835	7	2.842	2.758	9	2.767	5.593	16	5.609
<b>Totale .....</b>	<b>111.132</b>	<b>618</b>	<b>111.750</b>	<b>105.503</b>	<b>594</b>	<b>106.097</b>	<b>216.835</b>	<b>1.212</b>	<b>217.847</b>
<b>TERZOGENITI E OLTRE</b>									
Meno di 28 .....	175	—	175	151	—	151	326	—	326
28 - 31 .....	457	116	573	366	118	484	823	234	1.057
32 - 36 .....	7.411	218	7.629	6.564	183	6.747	13.975	401	14.376
37 - 41 .....	50.423	308	50.731	47.846	263	48.109	98.269	571	98.840
42 e più .....	1.728	21	1.749	1.677	21	1.698	3.405	42	3.447
<b>Totale .....</b>	<b>60.194</b>	<b>663</b>	<b>60.857</b>	<b>56.604</b>	<b>585</b>	<b>57.189</b>	<b>116.798</b>	<b>1.248</b>	<b>118.046</b>
<b>TOTALE</b>									
Meno di 28 .....	879	—	879	730	—	730	1.609	—	1.609
28 - 31 .....	1.946	467	2.413	1.687	448	2.135	3.633	915	4.548
32 - 36 .....	29.700	807	30.507	27.159	727	27.886	56.859	1.534	58.393
37 - 41 .....	277.851	1.157	279.008	263.627	1.018	264.645	541.478	2.175	543.653
42 e più .....	9.945	47	9.992	9.579	57	9.636	19.524	104	19.628
<b>Totale .....</b>	<b>320.321</b>	<b>2.478</b>	<b>322.799</b>	<b>302.782</b>	<b>2.250</b>	<b>305.032</b>	<b>623.103</b>	<b>4.728</b>	<b>627.831</b>

(a) Cfr. nota (a) a pag. 92.

**Tav. 56 — Nati per vitalità, durata della gestazione, settore di attività economica e posizione nella professione o condizione non professionale della madre**

SETTORE DI ATTIVITÀ ECONOMICA E POSIZIONE NELLA PROFESSIONE O CONDIZIONE NON PROFESSIONALE DELLA MADRE	NATI VIVI					TOTALE	NATI MORTI				TOTALE
	DURATA DELLA GESTAZIONE (settimane)						DURATA DELLA GESTAZ. (settimane)				
	Meno di 28	28-31	32-36	37-41	42 e più		28-31	32-36	37-41	42 e più	
<b>AGRICOLTURA</b>											
Imprenditori e liberi professionisti	—	1	6	84	1	92	—	—	—	—	—
Dirigenti e impiegati .....	—	1	19	188	4	212	—	—	1	—	1
Lavoratori in proprio e coadiuvanti	8	52	958	6.075	190	7.283	14	18	25	3	60
Lavoratori dipendenti .....	62	248	4.358	32.840	1.487	38.995	48	99	180	13	340
<b>Totale .....</b>	<b>70</b>	<b>302</b>	<b>5.341</b>	<b>39.187</b>	<b>1.682</b>	<b>46.582</b>	<b>62</b>	<b>117</b>	<b>206</b>	<b>16</b>	<b>401</b>
<b>INDUSTRIA</b>											
Imprenditori e liberi professionisti	—	4	12	183	9	208	—	1	—	—	1
Dirigenti e impiegati .....	56	80	821	16.481	600	18.038	26	40	54	1	121
Lavoratori in proprio e coadiuvanti	14	26	255	3.131	116	3.542	8	7	17	1	33
Lavoratori dipendenti .....	153	293	3.043	49.136	1.979	54.604	75	130	186	4	395
<b>Totale .....</b>	<b>223</b>	<b>403</b>	<b>4.131</b>	<b>68.931</b>	<b>2.704</b>	<b>76.392</b>	<b>109</b>	<b>178</b>	<b>257</b>	<b>6</b>	<b>550</b>
<b>ALTRE ATTIVITÀ</b>											
Imprenditori e liberi professionisti	11	13	266	2.967	101	3.358	4	12	4	—	20
Dirigenti e impiegati .....	243	450	6.964	80.308	2.674	90.639	114	188	255	11	568
Lavoratori in proprio e coadiuvanti	49	116	1.157	15.641	518	17.481	26	47	46	2	121
Lavoratori dipendenti .....	135	289	3.307	41.551	1.468	46.750	68	108	138	5	319
<b>Totale .....</b>	<b>438</b>	<b>868</b>	<b>11.694</b>	<b>140.467</b>	<b>4.761</b>	<b>158.228</b>	<b>212</b>	<b>355</b>	<b>443</b>	<b>18</b>	<b>1.028</b>
<b>TOTALE ATTIVITÀ ECONOMICHE</b>											
Imprenditori e liberi professionisti	11	18	284	3.234	111	3.658	4	13	4	—	21
Dirigenti e impiegati .....	299	531	7.804	96.977	3.278	108.889	140	228	310	12	690
Lavoratori in proprio e coadiuvanti	71	194	2.370	24.847	824	28.306	48	72	88	6	214
Lavoratori dipendenti .....	350	830	10.708	123.527	4.934	140.349	191	337	504	22	1.054
<b>Totale .....</b>	<b>731</b>	<b>1.573</b>	<b>21.166</b>	<b>248.585</b>	<b>9.147</b>	<b>281.202</b>	<b>383</b>	<b>650</b>	<b>906</b>	<b>40</b>	<b>1.979</b>
Condizioni non professionali .....	849	2.011	35.361	290.310	10.270	338.801	516	856	1.244	64	2.680
Non indicata (a) .....	29	49	332	2.583	107	3.100	16	28	25	—	69
<b>Totale .....</b>	<b>1.809</b>	<b>3.833</b>	<b>58.859</b>	<b>541.478</b>	<b>19.524</b>	<b>623.103</b>	<b>915</b>	<b>1.534</b>	<b>2.175</b>	<b>104</b>	<b>4.728</b>

(a) Cfr. nota (b) a pag. 92.



Tav. 57 — Nati per vitalità, sesso, classe di età della madre e tipo di parto

TIPI DI PARTO	NATI VIVI			NATI MORTI		
	M	F	MF	M	F	MF
Meno di 15						
Parto spontaneo .....	14	7	21	—	—	—
Indotto o pilotato .....	—	—	—	—	—	—
Indotto con amniorexis .....	—	—	—	—	—	—
Con ventosa .....	—	—	—	—	—	—
Con forcipe .....	—	1	1	—	—	—
Con taglio cesareo .....	1	2	3	—	—	—
Con altri interventi .....	—	—	—	—	—	—
Non indicato .....	—	—	—	—	—	—
<b>TOTALE .....</b>	<b>15</b>	<b>10</b>	<b>25</b>	<b>—</b>	<b>—</b>	<b>—</b>
15 - 19						
Parto spontaneo .....	16.153	15.469	31.622	83	83	166
Indotto o pilotato .....	1.288	1.241	2.529	20	15	35
Indotto con amniorexis .....	864	813	1.677	3	3	6
Con ventosa .....	534	360	894	2	1	3
Con forcipe .....	192	135	327	—	1	1
Con taglio cesareo .....	1.855	1.617	3.472	12	14	26
Con altri interventi .....	31	24	55	—	2	2
Non indicato .....	58	55	113	—	1	1
<b>TOTALE .....</b>	<b>20.975</b>	<b>19.714</b>	<b>40.689</b>	<b>120</b>	<b>120</b>	<b>240</b>
20 - 24						
Parto spontaneo .....	71.542	69.045	140.587	401	373	774
Indotto o pilotato .....	6.313	6.063	12.376	91	68	159
Indotto con amniorexis .....	4.318	4.112	8.430	21	15	36
Con ventosa .....	2.665	1.951	4.616	8	11	19
Con forcipe .....	1.087	729	1.816	9	4	13
Con taglio cesareo .....	10.249	9.104	19.353	76	50	126
Con altri interventi .....	117	106	223	8	3	11
Non indicato .....	232	199	431	2	8	10
<b>TOTALE .....</b>	<b>96.523</b>	<b>91.309</b>	<b>187.832</b>	<b>616</b>	<b>532</b>	<b>1.148</b>
25 - 29						
Parto spontaneo .....	77.109	74.123	151.232	459	448	907
Indotto o pilotato .....	6.639	6.452	13.091	69	63	132
Indotto con amniorexis .....	4.777	4.583	9.360	22	29	51
Con ventosa .....	2.628	1.914	4.542	9	9	18
Con forcipe .....	1.035	724	1.759	8	3	11
Con taglio cesareo .....	13.244	11.974	25.218	106	80	186
Con altri interventi .....	117	110	227	6	5	11
Non indicato .....	246	237	483	4	2	6
<b>TOTALE .....</b>	<b>105.795</b>	<b>100.117</b>	<b>205.912</b>	<b>683</b>	<b>639</b>	<b>1.322</b>
30 - 34						
Parto spontaneo .....	47.161	45.366	92.527	381	339	720
Indotto o pilotato .....	3.964	3.648	7.612	57	67	124
Indotto con amniorexis .....	2.813	2.760	5.573	16	13	29
Con ventosa .....	1.372	996	2.368	6	5	11
Con forcipe .....	553	374	927	3	3	6
Con taglio cesareo .....	9.853	8.960	18.813	94	78	172
Con altri interventi .....	82	70	152	4	3	7
Non indicato .....	183	149	332	2	1	3
<b>TOTALE .....</b>	<b>65.981</b>	<b>62.323</b>	<b>128.304</b>	<b>563</b>	<b>509</b>	<b>1.072</b>
35 - 39						
Parto spontaneo .....	15.821	15.115	30.936	178	185	363
Indotto o pilotato .....	1.308	1.195	2.503	25	32	57
Indotto con amniorexis .....	838	834	1.672	6	14	20
Con ventosa .....	402	319	721	7	5	12
Con forcipe .....	166	151	317	2	2	4
Con taglio cesareo .....	4.641	4.210	8.851	49	41	90
Con altri interventi .....	31	29	60	5	2	7
Non indicato .....	61	64	125	2	1	3
<b>TOTALE .....</b>	<b>23.268</b>	<b>21.917</b>	<b>45.185</b>	<b>274</b>	<b>282</b>	<b>556</b>

## Segue Tav. 57 — Nati per vitalità, sesso, classe di età della madre e tipo di parto

TIPI DI PARTO	NATI VIVI			NATI MORTI		
	M	F	MF	M	F	MF
40 - 44						
Parto spontaneo .....	3.634	3.692	7.326	123	89	212
Indotto o pilotato .....	291	276	567	10	12	22
Indotto con amniorexis .....	168	135	303	1	4	5
Con ventosa .....	107	67	174	6	1	7
Con forcipe .....	61	32	93	1	2	3
Con taglio cesareo .....	1.424	1.320	2.744	24	16	40
Con altri interventi .....	10	6	16	—	1	1
Non indicato .....	15	22	37	—	—	—
<b>TOTALE .....</b>	<b>5.710</b>	<b>5.550</b>	<b>11.260</b>	<b>165</b>	<b>125</b>	<b>290</b>
45 - 49						
Parto spontaneo .....	253	255	508	11	10	21
Indotto o pilotato .....	19	14	33	—	1	1
Indotto con amniorexis .....	13	12	25	—	—	—
Con ventosa .....	9	2	11	—	—	—
Con forcipe .....	4	4	8	—	—	—
Con taglio cesareo .....	86	96	182	7	2	9
Con altri interventi .....	—	1	1	—	—	—
Non indicato .....	1	1	2	—	—	—
<b>TOTALE .....</b>	<b>385</b>	<b>385</b>	<b>770</b>	<b>18</b>	<b>13</b>	<b>31</b>
50 e più						
Parto spontaneo .....	10	8	18	—	—	—
Indotto o pilotato .....	3	—	3	—	—	—
Indotto con amniorexis .....	—	—	—	—	—	—
Con ventosa .....	—	—	—	—	—	—
Con forcipe .....	—	—	—	—	—	—
Con taglio cesareo .....	1	4	5	—	—	—
Con altri interventi .....	—	—	—	—	—	—
Non indicato .....	—	—	—	—	—	—
<b>TOTALE .....</b>	<b>14</b>	<b>12</b>	<b>26</b>	<b>—</b>	<b>—</b>	<b>—</b>
Non indicata (a)						
Parto spontaneo .....	1.275	1.119	2.394	24	18	42
Indotto o pilotato .....	91	82	173	—	3	3
Indotto con amniorexis .....	46	39	85	3	2	5
Con ventosa .....	28	12	40	2	—	2
Con forcipe .....	20	9	29	1	1	2
Con taglio cesareo .....	181	155	336	9	6	15
Con altri interventi .....	—	3	3	—	—	—
Non indicato .....	14	26	40	—	—	—
<b>TOTALE .....</b>	<b>1.655</b>	<b>1.445</b>	<b>3.100</b>	<b>39</b>	<b>30</b>	<b>69</b>
<b>TOTALE</b>						
Parto spontaneo .....	232.972	224.199	457.171	1.660	1.545	3.205
Indotto o pilotato .....	19.916	18.971	38.887	272	261	533
Indotto con amniorexis .....	13.837	13.288	27.125	72	80	152
Con ventosa .....	7.745	5.621	13.366	40	32	72
Con forcipe .....	3.118	2.159	5.277	24	16	40
Con taglio cesareo .....	41.535	37.442	78.977	377	287	664
Con altri interventi .....	388	349	737	23	16	39
Non indicato .....	810	753	1.563	10	13	23
<b>TOTALE .....</b>	<b>320.321</b>	<b>302.782</b>	<b>623.103</b>	<b>2.478</b>	<b>2.250</b>	<b>4.728</b>

(a) Cfr. nota (b) a pag. 92.

**Tav. 58 — Nati per sesso, vitalità, classe di età della madre, ordine di nascita e consanguineità dei genitori (a) (b)**

CONSANGUINEITÀ DEI GENITORI	MASCHI			FEMMINE			TOTALE		
	Nati vivi	Nati morti	Totale	Nate vive	Nate morte	Totale	Nati vivi	Nati morti	Totale
<b>MENO DI 20 ANNI</b>									
<b>PRIMOGENITI</b>									
Consanguinei .....	50	—	50	48	1	49	98	1	99
Non consanguinei .....	17.582	99	17.681	16.493	96	16.589	34.075	195	34.270
Consanguineità ignota .....	795	11	806	782	7	789	1.577	18	1.595
<b>TOTALE .....</b>	<b>18.427</b>	<b>110</b>	<b>18.537</b>	<b>17.323</b>	<b>104</b>	<b>17.427</b>	<b>35.750</b>	<b>214</b>	<b>35.964</b>
<b>SECONDOGENITI</b>									
Consanguinei .....	10	—	10	4	—	4	14	—	14
Non consanguinei .....	2.230	10	2.240	2.109	10	2.119	4.339	20	4.359
Consanguineità ignota .....	130	—	130	104	2	106	234	2	236
<b>TOTALE .....</b>	<b>2.370</b>	<b>10</b>	<b>2.380</b>	<b>2.217</b>	<b>12</b>	<b>2.229</b>	<b>4.587</b>	<b>22</b>	<b>4.609</b>
<b>TERZOGENITI E OLTRE</b>									
Consanguinei .....	—	—	—	2	—	2	2	—	2
Non consanguinei .....	182	—	182	169	4	173	351	4	355
Consanguineità ignota .....	11	—	11	13	—	13	24	—	24
<b>TOTALE .....</b>	<b>193</b>	<b>—</b>	<b>193</b>	<b>184</b>	<b>4</b>	<b>188</b>	<b>377</b>	<b>4</b>	<b>381</b>
<b>TOTALE</b>									
Consanguinei .....	60	—	60	54	1	55	114	1	115
Non consanguinei .....	19.994	109	20.103	18.771	110	19.881	38.765	219	38.984
Consanguineità ignota .....	936	11	947	899	9	908	1.835	20	1.855
<b>TOTALE .....</b>	<b>20.990</b>	<b>120</b>	<b>21.110</b>	<b>19.724</b>	<b>120</b>	<b>19.844</b>	<b>40.714</b>	<b>240</b>	<b>40.954</b>
<b>20 - 34 ANNI</b>									
<b>PRIMOGENITI</b>									
Consanguinei .....	256	6	262	206	8	214	462	14	476
Non consanguinei .....	120.783	914	121.697	113.977	313	114.790	234.780	1.727	236.487
Consanguineità ignota .....	3.421	51	3.472	3.347	41	3.388	6.768	92	6.860
<b>TOTALE .....</b>	<b>124.460</b>	<b>971</b>	<b>125.431</b>	<b>117.530</b>	<b>362</b>	<b>118.392</b>	<b>241.990</b>	<b>1.833</b>	<b>243.823</b>
<b>SECONDOGENITI</b>									
Consanguinei .....	202	1	203	209	4	213	411	5	416
Non consanguinei .....	96.950	485	97.435	91.846	469	92.315	188.796	954	189.750
Consanguineità ignota .....	2.715	33	2.748	2.789	18	2.807	5.504	51	5.555
<b>TOTALE .....</b>	<b>99.867</b>	<b>519</b>	<b>100.386</b>	<b>94.844</b>	<b>491</b>	<b>95.335</b>	<b>194.711</b>	<b>1.010</b>	<b>195.721</b>
<b>TERZOGENITI E OLTRE</b>									
Consanguinei .....	162	5	167	156	5	161	318	10	328
Non consanguinei .....	42.113	332	42.445	39.425	304	39.729	81.538	636	82.174
Consanguineità ignota .....	1.697	35	1.732	1.794	18	1.812	3.491	53	3.544
<b>TOTALE .....</b>	<b>43.972</b>	<b>372</b>	<b>44.344</b>	<b>41.375</b>	<b>327</b>	<b>41.702</b>	<b>85.347</b>	<b>699</b>	<b>86.046</b>
<b>TOTALE</b>									
Consanguinei .....	620	12	632	571	17	588	1.191	29	1.220
Non consanguinei .....	259.846	1.731	261.577	245.248	1.586	246.834	505.094	3.317	508.411
Consanguineità ignota .....	7.833	119	7.952	7.930	77	8.007	15.763	196	15.959
<b>TOTALE .....</b>	<b>268.299</b>	<b>1.862</b>	<b>270.161</b>	<b>253.749</b>	<b>1.680</b>	<b>255.429</b>	<b>522.048</b>	<b>3.542</b>	<b>525.590</b>

(a) Cfr. nota (a) a pag. 92. — (b) Per consanguinei si intendono primi cugini, cioè figli di fratelli, o di sorelle, o di fratello e sorella; parenti di quinto grado, quando un coniuge ha sposato la figlia (o il figlio) di un suo primo cugino; secondi cugini, cioè figli di primi cugini; zio e nipote o zia e nipote.

**Segue Tav. 58 — Nati per sesso, vitalità, classe di età della madre, ordine di nascita e consanguineità dei genitori (a) (b)**

CONSANGUINEITÀ DEI GENITORI	MASCHI			FEMMINE			TOTALE		
	Nati vivi	Nati morti	Totale	Nate vive	Nate morte	Totale	Nati vivi	Nati morti	Totale
<b>35 ANNI E PIÙ PRIMOGENITI</b>									
Consanguinei .....	9	—	9	9	—	9	18	—	18
Non consanguinei .....	4.624	81	4.705	4.519	76	4.595	9.143	157	9.300
Consanguineità ignota .....	159	5	164	144	6	150	303	11	314
<b>TOTALE .....</b>	<b>4.792</b>	<b>86</b>	<b>4.878</b>	<b>4.672</b>	<b>82</b>	<b>4.754</b>	<b>9.464</b>	<b>168</b>	<b>9.632</b>
<b>SECONDOGENITI</b>									
Consanguinei .....	26	1	27	23	—	23	49	1	50
Non consanguinei .....	8.482	83	8.565	8.060	82	8.142	16.542	165	16.707
Consanguineità ignota .....	216	3	219	213	5	218	429	8	437
<b>TOTALE .....</b>	<b>8.724</b>	<b>87</b>	<b>8.811</b>	<b>8.296</b>	<b>87</b>	<b>8.383</b>	<b>17.020</b>	<b>174</b>	<b>17.194</b>
<b>TERZOGENITI E OLTRE</b>									
Consanguinei .....	57	4	61	55	3	58	112	7	119
Non consanguinei .....	15.240	259	15.499	14.304	226	14.530	29.544	485	30.029
Consanguineità ignota .....	564	21	585	537	22	559	1.101	43	1.144
<b>TOTALE .....</b>	<b>15.861</b>	<b>284</b>	<b>16.145</b>	<b>14.896</b>	<b>251</b>	<b>15.147</b>	<b>30.757</b>	<b>535</b>	<b>31.292</b>
<b>TOTALE</b>									
Consanguinei .....	92	5	97	87	3	90	179	8	187
Non consanguinei .....	28.346	423	28.769	26.883	384	27.267	55.229	807	56.036
Consanguineità ignota .....	939	29	968	894	33	927	1.833	62	1.895
<b>TOTALE .....</b>	<b>29.377</b>	<b>457</b>	<b>29.834</b>	<b>27.864</b>	<b>420</b>	<b>28.284</b>	<b>57.241</b>	<b>877</b>	<b>58.118</b>
<b>NON INDICATA (c) PRIMOGENITI</b>									
Consanguinei .....	4	1	5	5	—	5	9	1	10
Non consanguinei .....	902	10	912	787	6	793	1.689	16	1.705
Consanguineità ignota .....	410	19	429	358	17	375	768	36	804
<b>TOTALE .....</b>	<b>1.316</b>	<b>30</b>	<b>1.346</b>	<b>1.150</b>	<b>23</b>	<b>1.173</b>	<b>2.466</b>	<b>53</b>	<b>2.519</b>
<b>SECONDOGENITI</b>									
Consanguinei .....	3	—	3	1	—	1	4	—	4
Non consanguinei .....	126	1	127	115	3	118	241	4	245
Consanguineità ignota .....	42	1	43	30	1	31	72	2	74
<b>TOTALE .....</b>	<b>171</b>	<b>2</b>	<b>173</b>	<b>146</b>	<b>4</b>	<b>150</b>	<b>317</b>	<b>6</b>	<b>323</b>
<b>TERZOGENITI E OLTRE</b>									
Consanguinei .....	1	—	1	1	—	1	2	—	2
Non consanguinei .....	137	5	142	121	3	124	258	8	266
Consanguineità ignota .....	30	2	32	27	—	27	57	2	59
<b>TOTALE .....</b>	<b>168</b>	<b>7</b>	<b>175</b>	<b>149</b>	<b>3</b>	<b>152</b>	<b>317</b>	<b>10</b>	<b>327</b>
<b>TOTALE</b>									
Consanguinei .....	8	1	9	7	—	7	15	1	16
Non consanguinei .....	1.165	16	1.181	1.023	12	1.035	2.188	28	2.216
Consanguineità ignota .....	482	22	504	415	18	433	897	40	937
<b>TOTALE .....</b>	<b>1.655</b>	<b>39</b>	<b>1.694</b>	<b>1.445</b>	<b>30</b>	<b>1.475</b>	<b>3.100</b>	<b>69</b>	<b>3.169</b>

(a) Cfr. nota (a) a pag. 187. — (b) Cfr. nota (b) a pag. 187. — (c) Cfr. nota (b) a pag. 92.

Segue Tav. 58 — Nati per sesso, vitalità, classe di età della madre, ordine di nascita e consanguineità dei genitori (a) (b)

CONSANGUINEITÀ DEI GENITORI	MASCHI			FEMMINE			TOTALE		
	Nati vivi	Nati morti	Totale	Nate vive	Nate morte	Totale	Nati vivi	Nati morti	Totale
<b>TOTALE PRIMOGENITI</b>									
Consanguinei .....	319	7	326	268	9	277	587	16	603
Non consanguinei .....	143.891	1.104	144.995	135.776	991	136.767	279.667	2.095	281.762
Consanguineità ignota .....	4.785	86	4.871	4.631	71	4.702	9.416	157	9.573
<b>TOTALE .....</b>	<b>144.995</b>	<b>1.197</b>	<b>150.192</b>	<b>140.675</b>	<b>1.071</b>	<b>141.746</b>	<b>289.670</b>	<b>2.268</b>	<b>291.938</b>
<b>SECONDOGENITI</b>									
Consanguinei .....	241	2	243	237	4	241	478	6	484
Non consanguinei .....	107.788	579	108.367	102.130	564	102.694	209.918	1.143	211.061
Consanguineità ignota .....	3.103	37	3.140	3.136	26	3.162	6.239	63	6.302
<b>TOTALE .....</b>	<b>111.132</b>	<b>618</b>	<b>111.750</b>	<b>105.503</b>	<b>594</b>	<b>106.097</b>	<b>216.635</b>	<b>1.212</b>	<b>217.847</b>
<b>TERZOGENITI E OLTRE</b>									
Consanguinei .....	220	9	229	214	8	222	434	17	451
Non consanguinei .....	57.672	596	58.268	54.019	537	54.556	111.691	1.133	112.824
Consanguineità ignota .....	2.302	58	2.360	2.371	40	2.411	4.673	98	4.771
<b>TOTALE .....</b>	<b>60.194</b>	<b>663</b>	<b>60.857</b>	<b>56.604</b>	<b>585</b>	<b>57.189</b>	<b>116.798</b>	<b>1.248</b>	<b>118.046</b>
<b>TOTALE</b>									
Consanguinei .....	780	18	798	719	21	740	1.499	39	1.538
Non consanguinei .....	309.351	2.279	311.630	291.925	2.092	294.017	601.276	4.371	605.647
Consanguineità ignota .....	10.190	181	10.371	10.138	137	10.275	20.328	318	20.646
<b>TOTALE .....</b>	<b>320.321</b>	<b>2.478</b>	<b>322.799</b>	<b>302.782</b>	<b>2.250</b>	<b>305.032</b>	<b>623.103</b>	<b>4.728</b>	<b>627.831</b>

(a) Cfr. nota (a) a pag. 187. — (b) Cfr. nota (b) a pag. 187.

Tav. 59 — Nati per sesso, vitalità, ordine di nascita e presentazione del feto (a)

PRESENTAZIONE DEL FETO	MASCHI			FEMMINE			TOTALE		
	Nati vivi	Nati morti	Totale	Nate vive	Nate morte	Totale	Nati vivi	Nati morti	Totale
<b>PRIMOGENITI</b>									
Vertice .....	142.932	964	143.896	134.368	877	135.245	277.300	1.841	279.141
Podice .....	3.952	193	4.145	4.410	154	4.564	8.362	347	8.709
Spalla .....	196	13	209	146	11	157	342	24	366
Faccia .....	233	6	239	211	12	223	444	18	462
Fronte .....	129	6	135	139	3	142	268	9	277
Bregma .....	258	—	258	209	2	211	467	2	469
Altre .....	1.295	15	1.310	1.192	12	1.204	2.487	27	2.514
Non indicata .....	—	—	—	—	—	—	—	—	—
<b>Totale .....</b>	<b>148.995</b>	<b>1.197</b>	<b>150.192</b>	<b>140.675</b>	<b>1.071</b>	<b>141.746</b>	<b>289.670</b>	<b>2.268</b>	<b>291.938</b>
<b>SECONDOGENITI</b>									
Vertice .....	107.360	478	107.838	101.703	469	102.172	209.063	947	210.010
Podice .....	2.060	109	2.169	2.219	94	2.313	4.279	203	4.482
Spalla .....	228	13	241	205	9	214	433	22	455
Faccia .....	190	9	199	152	8	160	342	17	359
Fronte .....	113	2	115	102	7	109	215	9	224
Bregma .....	144	1	145	132	1	133	276	2	278
Altre .....	1.037	6	1.043	990	6	996	2.027	12	2.039
Non indicata .....	—	—	—	—	—	—	—	—	—
<b>Totale .....</b>	<b>111.132</b>	<b>618</b>	<b>111.750</b>	<b>105.503</b>	<b>594</b>	<b>106.097</b>	<b>216.635</b>	<b>1.212</b>	<b>217.847</b>
<b>TERZOGENITI E OLTRE</b>									
Vertice .....	57.908	509	58.417	54.255	471	54.726	112.163	980	113.143
Podice .....	1.211	127	1.338	1.298	91	1.389	2.509	218	2.727
Spalla .....	240	15	255	188	9	197	428	24	452
Faccia .....	119	4	123	138	6	144	257	10	267
Fronte .....	60	1	61	62	—	62	122	1	123
Bregma .....	96	—	96	123	2	125	219	2	221
Altre .....	560	7	567	540	6	546	1.100	13	1.113
Non indicata .....	—	—	—	—	—	—	—	—	—
<b>Totale .....</b>	<b>60.194</b>	<b>663</b>	<b>60.857</b>	<b>56.604</b>	<b>585</b>	<b>57.189</b>	<b>116.798</b>	<b>1.248</b>	<b>118.046</b>
<b>TOTALE</b>									
Vertice .....	308.200	1.951	310.151	290.326	1.817	292.143	598.526	3.768	602.294
Podice .....	7.223	429	7.652	7.927	339	8.266	15.150	768	15.918
Spalla .....	664	41	705	539	29	568	1.203	70	1.273
Faccia .....	542	19	561	501	26	527	1.043	45	1.088
Fronte .....	302	9	311	303	10	313	605	19	624
Bregma .....	498	1	499	464	5	469	962	6	968
Altre .....	2.892	28	2.920	2.722	24	2.746	5.614	52	5.666
Non indicata .....	—	—	—	—	—	—	—	—	—
<b>Totale .....</b>	<b>320.321</b>	<b>2.478</b>	<b>322.799</b>	<b>302.782</b>	<b>2.250</b>	<b>305.032</b>	<b>623.103</b>	<b>4.728</b>	<b>627.831</b>

(a) Cfr. nota (a) a pag. 92.

**Tav. 60 — Nati per sesso, vitalità, classe di età della madre, ordine di nascita e presenza o assenza di malformazione (a)**

PRESENZA O ASSENZA DI MALFORMAZIONE	MASCHI			FEMMINE			TOTALE		
	Nati vivi	Nati morti	Totale	Nate vive	Nate morte	Totale	Nati vivi	Nati morti	Totale
<b>MENO DI 20 ANNI</b>									
<b>PRIMOGENITI</b>									
Malformati .....	55	8	63	43	13	56	98	21	119
Non malformati .....	18.372	102	18.474	17.280	91	17.371	35.652	193	35.845
<b>Totale .....</b>	<b>18.427</b>	<b>110</b>	<b>18.537</b>	<b>17.323</b>	<b>104</b>	<b>17.427</b>	<b>35.750</b>	<b>214</b>	<b>35.964</b>
<b>SECONDOGENITI</b>									
Malformati .....	4	3	7	4	—	4	8	3	11
Non malformati .....	2.366	7	2.373	2.213	12	2.225	4.579	19	4.598
<b>Totale .....</b>	<b>2.370</b>	<b>10</b>	<b>2.380</b>	<b>2.217</b>	<b>12</b>	<b>2.229</b>	<b>4.587</b>	<b>22</b>	<b>4.609</b>
<b>TERZOGENITI E OLTRE</b>									
Malformati .....	1	—	1	1	—	1	2	—	2
Non malformati .....	192	—	192	183	4	187	375	4	379
<b>Totale .....</b>	<b>193</b>	<b>—</b>	<b>193</b>	<b>184</b>	<b>4</b>	<b>188</b>	<b>377</b>	<b>4</b>	<b>381</b>
<b>TOTALE</b>									
Malformati .....	60	11	71	48	13	61	108	24	132
Non malformati .....	20.930	109	21.039	19.676	107	19.783	40.606	216	40.822
<b>Totale .....</b>	<b>20.990</b>	<b>120</b>	<b>21.110</b>	<b>19.724</b>	<b>120</b>	<b>19.844</b>	<b>40.714</b>	<b>240</b>	<b>40.954</b>
<b>20-34 ANNI</b>									
<b>PRIMOGENITI</b>									
Malformati .....	379	78	457	308	85	393	687	163	850
Non malformati .....	124.081	893	124.974	117.222	777	117.999	241.303	1.670	242.973
<b>Totale .....</b>	<b>124.460</b>	<b>971</b>	<b>125.431</b>	<b>117.530</b>	<b>862</b>	<b>118.392</b>	<b>241.990</b>	<b>1.833</b>	<b>243.823</b>
<b>SECONDOGENITI</b>									
Malformati .....	266	39	305	203	43	246	469	82	551
Non malformati .....	99.601	480	100.081	94.641	448	95.089	194.242	928	195.170
<b>Totale .....</b>	<b>99.867</b>	<b>519</b>	<b>100.386</b>	<b>94.844</b>	<b>491</b>	<b>95.335</b>	<b>194.711</b>	<b>1.010</b>	<b>195.721</b>
<b>TERZOGENITI E OLTRE</b>									
Malformati .....	115	34	149	101	27	128	216	61	277
Non malformati .....	43.857	338	44.195	41.274	300	41.574	85.131	638	85.679
<b>Totale .....</b>	<b>43.972</b>	<b>372</b>	<b>44.344</b>	<b>41.375</b>	<b>327</b>	<b>41.702</b>	<b>85.347</b>	<b>699</b>	<b>86.046</b>
<b>TOTALE</b>									
Malformati .....	760	151	911	612	155	767	1.372	306	1.678
Non malformati .....	267.539	1.711	269.250	253.137	1.525	254.662	520.676	3.236	523.912
<b>Totale .....</b>	<b>268.299</b>	<b>1.862</b>	<b>270.161</b>	<b>253.749</b>	<b>1.680</b>	<b>255.429</b>	<b>522.048</b>	<b>3.542</b>	<b>525.590</b>
<b>35 ANNI E PIÙ</b>									
<b>PRIMOGENITI</b>									
Malformati .....	23	5	28	14	9	23	37	14	51
Non malformati .....	4.769	81	4.850	4.658	73	4.731	9.427	154	9.581
<b>Totale .....</b>	<b>4.792</b>	<b>86</b>	<b>4.878</b>	<b>4.672</b>	<b>82</b>	<b>4.754</b>	<b>9.464</b>	<b>168</b>	<b>9.632</b>
<b>SECONDOGENITI</b>									
Malformati .....	31	8	39	31	10	41	62	18	80
Non malformati .....	8.693	79	8.772	8.265	77	8.342	16.958	156	17.114
<b>Totale .....</b>	<b>8.724</b>	<b>87</b>	<b>8.811</b>	<b>8.296</b>	<b>87</b>	<b>8.383</b>	<b>17.020</b>	<b>174</b>	<b>17.194</b>
<b>TERZOGENITI E OLTRE</b>									
Malformati .....	44	16	60	37	21	58	61	37	115
Non malformati .....	15.817	268	16.085	14.859	230	15.089	30.676	498	31.174
<b>Totale .....</b>	<b>15.861</b>	<b>284</b>	<b>16.145</b>	<b>14.896</b>	<b>251</b>	<b>15.147</b>	<b>30.737</b>	<b>535</b>	<b>31.292</b>
<b>TOTALE F.</b>									
Malformati .....	98	29	127	82	40	122	180	69	249
Non malformati .....	29.279	428	29.707	27.782	380	28.162	57.061	808	57.869
<b>Totale .....</b>	<b>9.377</b>	<b>457</b>	<b>29.834</b>	<b>27.864</b>	<b>420</b>	<b>28.284</b>	<b>57.241</b>	<b>877</b>	<b>58.118</b>

(a) Cfr. nota (a) a pag. 92.

**Segue Tav. 60 — Nati per sesso, vitalità, classe di età della madre, ordine di nascita e presenza o assenza di malformazione (a)**

PRESENZA O ASSENZA DI MALFORMAZIONE	MASCHI			FEMMINE			TOTALE		
	Nati vivi	Nati morti	Totale	Nate vive	Nate morte	Totale	Nati vivi	Nati morti	Totale
<b>NON INDICATA (b)</b>									
<b>PRIMOGENITI</b>									
Malformati .....	9	1	10	5	5	10	14	6	20
Non malformati .....	1.307	29	1.336	1.145	18	1.163	2.452	47	2.499
<b>Totale .....</b>	<b>1.316</b>	<b>30</b>	<b>1.346</b>	<b>1.150</b>	<b>23</b>	<b>1.173</b>	<b>2.466</b>	<b>53</b>	<b>2.519</b>
<b>SECONDOGENITI</b>									
Malformati .....	1	—	1	—	—	—	1	—	1
Non malformati .....	170	2	172	146	4	150	316	6	322
<b>Totale .....</b>	<b>171</b>	<b>2</b>	<b>173</b>	<b>146</b>	<b>4</b>	<b>150</b>	<b>317</b>	<b>6</b>	<b>323</b>
<b>TERZOGENITI E OLTRE</b>									
Malformati .....	1	2	3	1	—	1	2	2	4
Non malformati .....	167	5	172	148	3	151	315	8	323
<b>Totale .....</b>	<b>168</b>	<b>7</b>	<b>175</b>	<b>149</b>	<b>3</b>	<b>152</b>	<b>317</b>	<b>10</b>	<b>327</b>
<b>TOTALE</b>									
Malformati .....	11	3	14	6	5	11	17	8	25
Non malformati .....	1.644	36	1.680	1.439	25	1.464	3.083	61	3.144
<b>Totale .....</b>	<b>1.655</b>	<b>39</b>	<b>1.694</b>	<b>1.445</b>	<b>30</b>	<b>1.475</b>	<b>3.100</b>	<b>69</b>	<b>3.169</b>
<b>TOTALE PRIMOGENITI</b>									
Malformati .....	466	92	558	370	112	482	836	204	1.040
Non malformati .....	148.529	1.105	149.634	140.305	959	141.264	288.834	2.064	290.898
<b>Totale .....</b>	<b>148.995</b>	<b>1.197</b>	<b>150.192</b>	<b>140.675</b>	<b>1.071</b>	<b>141.746</b>	<b>289.670</b>	<b>2.268</b>	<b>291.938</b>
<b>SECONDOGENITI</b>									
Malformati .....	302	50	352	238	53	291	540	103	643
Non malformati .....	110.830	568	111.398	105.265	541	105.806	216.095	1.109	217.204
<b>Totale .....</b>	<b>111.132</b>	<b>618</b>	<b>111.750</b>	<b>105.503</b>	<b>594</b>	<b>106.097</b>	<b>216.635</b>	<b>1.212</b>	<b>217.847</b>
<b>TERZOGENITI E OLTRE</b>									
Malformati .....	161	52	213	140	48	188	301	100	401
Non malformati .....	60.033	611	60.644	56.464	537	57.001	116.497	1.148	117.645
<b>Totale .....</b>	<b>60.194</b>	<b>663</b>	<b>60.857</b>	<b>56.604</b>	<b>585</b>	<b>57.189</b>	<b>116.798</b>	<b>1.248</b>	<b>118.046</b>
<b>TOTALE</b>									
Malformati .....	929	194	1.123	748	213	961	1.677	407	2.084
Non malformati .....	319.392	2.284	321.676	302.034	2.037	304.071	621.426	4.321	625.747
<b>Totale .....</b>	<b>320.321</b>	<b>2.478</b>	<b>322.799</b>	<b>302.782</b>	<b>2.250</b>	<b>305.032</b>	<b>623.103</b>	<b>4.728</b>	<b>627.831</b>

(a) Cfr. nota (a) a pag. 92. — (b) Cfr. nota (b) a pag. 92.



**Tav. 61 — Nati per ordine di nascita, classe di età della madre ed esito dei precedenti concepimenti (a)**

ESITO DEI PRECEDENTI CONCEPIMENTI	ORDINE DI NASCITA						Totale
	1°	2°	3°	4°	5°	6° e più	
<b>MENO DI 15</b>							
Solo nati vivi .....	—	—	—	—	—	—	—
Solo nati morti .....	—	—	—	—	—	—	—
Sia nati vivi che nati morti .....	—	—	—	—	—	—	—
di cui: 1 nato morto .....	—	—	—	—	—	—	—
2 e più nati morti .....	—	—	—	—	—	—	—
Non indicato .....	—	—	—	—	—	—	—
<b>TOTALE .....</b>	<b>25</b>	<b>—</b>	<b>—</b>	<b>—</b>	<b>—</b>	<b>—</b>	<b>25</b>
<b>Aborti</b>							
0 .....	25	—	—	—	—	—	25
1 .....	—	—	—	—	—	—	—
2 .....	—	—	—	—	—	—	—
3 .....	—	—	—	—	—	—	—
4 .....	—	—	—	—	—	—	—
5 .....	—	—	—	—	—	—	—
6 e più .....	—	—	—	—	—	—	—
Non indicato .....	—	—	—	—	—	—	—
<b>TOTALE .....</b>	<b>25</b>	<b>—</b>	<b>—</b>	<b>—</b>	<b>—</b>	<b>—</b>	<b>25</b>
<b>15 - 19</b>							
Solo nati vivi .....	—	4.555	333	25	—	—	4.913
Solo nati morti .....	—	54	1	—	—	—	55
Sia nati vivi che nati morti .....	—	—	21	1	—	—	22
di cui: 1 nato morto .....	—	—	21	—	—	—	21
2 e più nati morti .....	—	—	—	1	—	—	1
Non indicato .....	—	—	—	—	—	—	—
<b>TOTALE .....</b>	<b>35.939</b>	<b>4.609</b>	<b>355</b>	<b>26</b>	<b>—</b>	<b>—</b>	<b>40.929</b>
<b>Aborti</b>							
0 .....	35.538	4.473	325	25	—	—	40.361
1 .....	362	115	25	—	—	—	502
2 .....	38	14	5	1	—	—	58
3 .....	1	6	—	—	—	—	7
4 .....	—	1	—	—	—	—	1
5 .....	—	—	—	—	—	—	—
6 e più .....	—	—	—	—	—	—	—
Non indicato .....	—	—	—	—	—	—	—
<b>TOTALE .....</b>	<b>35.939</b>	<b>4.609</b>	<b>355</b>	<b>26</b>	<b>—</b>	<b>—</b>	<b>40.929</b>
<b>20 - 24</b>							
Solo nati vivi .....	—	52.722	8.380	1.497	274	49	62.922
Solo nati morti .....	—	430	27	4	—	—	461
Sia nati vivi che nati morti .....	—	—	367	98	47	11	523
di cui: 1 nato morto .....	—	—	367	73	35	9	484
2 e più nati morti .....	—	—	—	25	12	2	39
Non indicato .....	—	—	—	—	—	—	—
<b>TOTALE .....</b>	<b>125.074</b>	<b>53.152</b>	<b>8.774</b>	<b>1.599</b>	<b>321</b>	<b>60</b>	<b>188.980</b>
<b>Aborti</b>							
0 .....	122.196	50.936	8.126	1.453	283	53	183.047
1 .....	2.469	1.891	491	103	24	3	4.981
2 .....	354	277	121	26	11	2	791
3 .....	40	34	26	11	1	2	114
4 .....	7	8	9	4	—	—	28
5 .....	2	1	1	2	1	—	7
6 e più .....	6	5	—	—	1	—	12
Non indicato .....	—	—	—	—	—	—	—
<b>TOTALE .....</b>	<b>125.074</b>	<b>53.152</b>	<b>8.774</b>	<b>1.599</b>	<b>321</b>	<b>60</b>	<b>188.980</b>
<b>25 - 29</b>							
Solo nati vivi .....	—	86.298	23.546	5.355	1.480	744	117.423
Solo nati morti .....	—	480	37	4	—	—	522
Sia nati vivi che nati morti .....	—	—	805	375	145	104	1.429
di cui: 1 nato morto .....	—	—	805	314	107	67	1.293
2 e più nati morti .....	—	—	—	61	38	37	136
Non indicato .....	—	—	—	—	—	—	—
<b>TOTALE .....</b>	<b>87.860</b>	<b>86.778</b>	<b>24.388</b>	<b>5.734</b>	<b>1.625</b>	<b>849</b>	<b>207.234</b>
<b>Aborti</b>							
0 .....	84.757	82.151	22.443	5.150	1.421	701	196.623
1 .....	2.473	3.790	1.491	398	118	95	8.365
2 .....	496	671	322	127	53	35	1.704
3 .....	90	118	91	34	22	8	363
4 .....	25	29	21	16	7	9	107
5 .....	10	9	8	2	2	1	32
6 e più .....	9	10	12	7	2	—	40
Non indicato .....	—	—	—	—	—	—	—
<b>TOTALE .....</b>	<b>87.860</b>	<b>86.778</b>	<b>24.388</b>	<b>5.734</b>	<b>1.625</b>	<b>849</b>	<b>207.234</b>

(a) Cfr. nota (a) a pag. 92

**Segue Tav. 61 — Nati per ordine di nascita, classe di età della madre  
ed esito dei precedenti concepimenti (a)**

ESITO DEI PRECEDENTI CONCEPIMENTI	ORDINE DI NASCITA						Totale
	1°	2°	3°	4°	5°	6° e più	
<b>30 - 34</b>							
Solo nati vivi .....	—	55.478	27.354	8.481	2.780	2.255	96.348
Solo nati morti .....	—	313	28	6	2	1	350
Sia nati vivi che nati morti .....	—	—	799	496	229	265	1.789
di cui: 1 nato morto .....	—	—	799	449	185	173	1.606
2 e più nati morti .....	—	—	—	47	44	92	183
Non indicato .....	—	—	—	—	—	—	—
<b>TOTALE .....</b>	<b>30.889</b>	<b>55.791</b>	<b>28.181</b>	<b>8.983</b>	<b>3.011</b>	<b>2.521</b>	<b>129.376</b>
<b>Aborti</b>							
0 .....	29.172	51.897	25.569	7.916	2.600	2.141	119.295
1 .....	1.252	3.015	1.957	695	239	217	7.375
2 .....	349	652	471	235	115	84	1.906
3 .....	82	166	123	87	35	43	536
4 .....	14	32	42	31	17	18	154
5 .....	7	12	9	10	3	9	50
6 e più .....	13	17	10	9	2	9	60
Non indicato .....	—	—	—	—	—	—	—
<b>TOTALE .....</b>	<b>30.889</b>	<b>55.791</b>	<b>28.181</b>	<b>8.983</b>	<b>3.011</b>	<b>2.521</b>	<b>129.376</b>
<b>35 - 39</b>							
Solo nati vivi .....	—	14.497	11.940	5.503	2.297	2.607	36.844
Solo nati morti .....	—	101	7	3	—	1	112
Sia nati vivi che nati morti .....	—	—	317	325	179	294	1.115
di cui: 1 nato morto .....	—	—	317	290	144	208	959
2 e più nati morti .....	—	—	—	35	35	86	156
Non indicato .....	—	—	—	—	—	—	—
<b>TOTALE .....</b>	<b>7.670</b>	<b>14.598</b>	<b>12.264</b>	<b>5.831</b>	<b>2.476</b>	<b>2.902</b>	<b>45.741</b>
<b>Aborti</b>							
0 .....	7.090	13.186	10.929	5.087	2.138	2.392	40.822
1 .....	385	994	941	501	206	246	3.273
2 .....	126	279	272	163	80	120	1.040
3 .....	43	84	91	40	33	68	359
4 .....	16	29	17	21	12	35	130
5 .....	3	13	8	12	6	20	62
6 e più .....	7	13	6	7	1	21	55
Non indicato .....	—	—	—	—	—	—	—
<b>TOTALE .....</b>	<b>7.670</b>	<b>14.598</b>	<b>12.264</b>	<b>5.831</b>	<b>2.476</b>	<b>2.902</b>	<b>45.741</b>
<b>40 - 44</b>							
Solo nati vivi .....	—	2.422	2.508	1.738	945	1.563	9.276
Solo nati morti .....	—	28	7	2	1	—	38
Sia nati vivi che nati morti .....	—	—	80	93	56	163	392
di cui: 1 nato morto .....	—	—	80	82	52	117	331
2 e più nati morti .....	—	—	—	11	4	46	61
Non indicato .....	—	—	—	—	—	—	—
<b>TOTALE .....</b>	<b>1.844</b>	<b>2.450</b>	<b>2.595</b>	<b>1.833</b>	<b>1.002</b>	<b>1.726</b>	<b>11.550</b>
<b>Aborti</b>							
0 .....	1.696	2.163	2.328	1.577	337	1.370	9.971
1 .....	88	173	239	151	96	152	899
2 .....	35	75	93	71	42	100	416
3 .....	14	28	23	27	16	48	156
4 .....	4	5	7	5	6	25	52
5 .....	2	4	3	—	3	14	26
6 e più .....	5	2	2	2	2	17	30
Non indicato .....	—	—	—	—	—	—	—
<b>TOTALE .....</b>	<b>1.844</b>	<b>2.450</b>	<b>2.595</b>	<b>1.833</b>	<b>1.002</b>	<b>1.726</b>	<b>11.550</b>
<b>45 - 49</b>							
Solo nati vivi .....	—	134	151	106	72	172	635
Solo nati morti .....	—	2	—	—	—	—	2
Sia nati vivi che nati morti .....	—	—	4	6	7	29	46
di cui: 1 nato morto .....	—	—	4	6	4	15	29
2 e più nati morti .....	—	—	—	—	3	14	17
Non indicato .....	—	—	—	—	—	—	—
<b>TOTALE .....</b>	<b>118</b>	<b>136</b>	<b>155</b>	<b>112</b>	<b>79</b>	<b>201</b>	<b>804</b>
<b>Aborti</b>							
0 .....	115	121	139	103	58	149	685
1 .....	2	10	10	5	8	19	54
2 .....	1	4	6	2	9	15	37
3 .....	—	—	—	1	1	5	7
4 .....	—	1	—	—	2	8	11
5 .....	—	—	—	1	—	3	4
6 e più .....	—	—	—	—	1	2	3
Non indicato .....	—	—	—	—	—	—	—
<b>TOTALE .....</b>	<b>118</b>	<b>136</b>	<b>155</b>	<b>112</b>	<b>79</b>	<b>201</b>	<b>804</b>

a) Cfr. nota (a) a pag. 92.

Segue Tav. 61 — Nati per ordine di nascita, classe di età della madre ed esito dei precedenti concepimenti (a)

ESITO DEI PRECEDENTI CONCEPIMENTI	ORDINE DI NASCITA						Totale
	1°	2°	3°	4°	5°	6° e più	
<b>50 e PIU'</b>							
Solo nati vivi .....	—	9	6	4	1	5	25
Solo nati morti .....	—	1	—	—	—	—	1
Sia nati vivi che nati morti .....	—	—	—	—	—	—	—
di cui: 1 nato morto .....	—	—	—	—	—	—	—
2 e più nati morti .....	—	—	—	—	—	—	—
Non indicato .....	—	—	—	—	—	—	—
<b>TOTALE .....</b>	<b>—</b>	<b>10</b>	<b>6</b>	<b>4</b>	<b>1</b>	<b>5</b>	<b>26</b>
<b>Aborti</b>							
0 .....	—	8	6	4	—	4	22
1 .....	—	1	—	—	1	1	3
2 .....	—	1	—	—	—	—	1
3 .....	—	—	—	—	—	—	—
4 .....	—	—	—	—	—	—	—
5 .....	—	—	—	—	—	—	—
6 e più .....	—	—	—	—	—	—	—
Non indicato .....	—	—	—	—	—	—	—
<b>TOTALE .....</b>	<b>—</b>	<b>10</b>	<b>6</b>	<b>4</b>	<b>1</b>	<b>5</b>	<b>26</b>
<b>NON INDICATA (b)</b>							
Solo nati vivi .....	—	319	134	74	39	61	627
Solo nati morti .....	—	4	1	1	—	—	6
Sia nati vivi che nati morti .....	—	—	1	5	3	8	17
di cui: 1 nato morto .....	—	—	1	2	2	6	11
2 e più nati morti .....	—	—	—	3	1	2	6
Non indicato .....	—	—	—	—	—	—	—
<b>TOTALE .....</b>	<b>2.519</b>	<b>323</b>	<b>136</b>	<b>80</b>	<b>42</b>	<b>69</b>	<b>3.169</b>
<b>Aborti</b>							
0 .....	2.499	290	121	67	34	48	3.059
1 .....	17	16	10	7	4	8	62
2 .....	3	10	4	2	2	5	26
3 .....	—	2	1	2	1	4	10
4 .....	—	4	—	—	—	2	6
5 .....	—	1	—	1	—	—	2
6 e più .....	—	—	—	1	1	2	4
Non indicato .....	—	—	—	—	—	—	—
<b>TOTALE .....</b>	<b>2.519</b>	<b>323</b>	<b>136</b>	<b>80</b>	<b>42</b>	<b>69</b>	<b>3.169</b>
<b>TOTALE</b>							
Solo nati vivi .....	—	216.434	74.452	22.783	7.888	7.456	329.013
Solo nati morti .....	—	1.413	108	20	3	3	1.547
Sia nati vivi che nati morti .....	—	—	2.394	1.399	666	874	5.333
di cui: 1 nato morto .....	—	—	2.394	1.216	529	595	4.734
2 e più nati morti .....	—	—	—	183	137	279	599
Non indicato .....	—	—	—	—	—	—	—
<b>TOTALE .....</b>	<b>291.938</b>	<b>217.847</b>	<b>76.954</b>	<b>24.202</b>	<b>8.557</b>	<b>8.333</b>	<b>627.831</b>
<b>Aborti</b>							
0 .....	283.088	205.225	69.986	21.382	7.371	6.858	593.910
1 .....	7.048	10.005	5.164	1.860	696	741	25.514
2 .....	1.402	1.983	1.294	627	312	361	5.979
3 .....	270	438	355	202	109	178	1.552
4 .....	66	109	96	77	44	97	489
5 .....	24	40	29	28	15	47	183
6 e più .....	40	47	30	25	10	51	204
Non indicato .....	—	—	—	—	—	—	—
<b>TOTALE .....</b>	<b>291.938</b>	<b>217.847</b>	<b>76.954</b>	<b>24.202</b>	<b>8.557</b>	<b>8.333</b>	<b>627.831</b>

(a) Cfr. nota (a) a pag. 92. — (b) Cfr. nota (b) a pag. 92.

**Tav. 62 — Nati vivi per ordine di nascita, classe di età della madre ed esito dei precedenti concepimenti (a)**

ESITO DEI PRECEDENTI CONCEPIMENTI	ORDINE DI NASCITA						Totale
	1°	2°	3°	4°	5°	6° e più	
<b>MENO DI 15</b>							
Solo nati vivi .....	—	—	—	—	—	—	—
Solo nati morti .....	—	—	—	—	—	—	—
Sia nati vivi che nati morti .....	—	—	—	—	—	—	—
di cui: 1 nato morto .....	—	—	—	—	—	—	—
2 e più nati morti .....	—	—	—	—	—	—	—
Non indicato .....	—	—	—	—	—	—	—
<b>TOTALE .....</b>	<b>25</b>	—	—	—	—	—	<b>25</b>
<b>Aborti</b>							
0 .....	25	—	—	—	—	—	25
1 .....	—	—	—	—	—	—	—
2 .....	—	—	—	—	—	—	—
3 .....	—	—	—	—	—	—	—
4 .....	—	—	—	—	—	—	—
5 .....	—	—	—	—	—	—	—
6 e più .....	—	—	—	—	—	—	—
Non indicato .....	—	—	—	—	—	—	—
<b>TOTALE .....</b>	<b>25</b>	—	—	—	—	—	<b>25</b>
<b>15 - 19</b>							
Solo nati vivi .....	—	4.533	330	25	—	—	4.888
Solo nati morti .....	—	54	1	—	—	—	55
Sia nati vivi che nati morti .....	—	—	20	1	—	—	21
di cui: 1 nato morto .....	—	—	20	—	—	—	20
2 e più nati morti .....	—	—	—	1	—	—	1
Non indicato .....	—	—	—	—	—	—	—
<b>TOTALE .....</b>	<b>35.725</b>	<b>4.587</b>	<b>351</b>	<b>26</b>	—	—	<b>40.689</b>
<b>Aborti</b>							
0 .....	35.330	4.453	321	25	—	—	40.129
1 .....	358	114	25	—	—	—	497
2 .....	37	13	5	1	—	—	56
3 .....	—	6	—	—	—	—	6
4 .....	—	1	—	—	—	—	1
5 .....	—	—	—	—	—	—	—
6 e più .....	—	—	—	—	—	—	—
Non indicato .....	—	—	—	—	—	—	—
<b>TOTALE .....</b>	<b>35.725</b>	<b>4.587</b>	<b>351</b>	<b>26</b>	—	—	<b>40.689</b>
<b>20 - 24</b>							
Solo nati vivi .....	—	52.496	8.341	1.490	268	46	62.641
Solo nati morti .....	—	412	26	4	—	—	442
Sia nati vivi che nati morti .....	—	—	354	96	45	11	506
di cui: 1 nato morto .....	—	—	354	71	33	9	467
2 e più nati morti .....	—	—	—	25	12	2	39
Non indicato .....	—	—	—	—	—	—	—
<b>TOTALE .....</b>	<b>124.243</b>	<b>52.908</b>	<b>8.721</b>	<b>1.590</b>	<b>313</b>	<b>57</b>	<b>187.832</b>
<b>Aborti</b>							
0 .....	121.405	50.711	8.078	1.447	275	51	181.967
1 .....	2.441	1.877	487	102	24	2	4.933
2 .....	344	272	120	26	11	2	775
3 .....	38	34	26	9	1	2	110
4 .....	7	8	9	4	—	—	28
5 .....	2	1	1	2	1	—	7
6 e più .....	6	5	—	—	1	—	12
Non indicato .....	—	—	—	—	—	—	—
<b>TOTALE .....</b>	<b>124.243</b>	<b>52.908</b>	<b>8.721</b>	<b>1.590</b>	<b>313</b>	<b>57</b>	<b>187.832</b>
<b>25 - 29</b>							
Solo nati vivi .....	—	85.880	23.417	5.318	1.469	734	116.818
Solo nati morti .....	—	468	36	4	—	1	509
Sia nati vivi che nati morti .....	—	—	788	364	143	101	1.396
di cui: 1 nato morto .....	—	—	788	305	105	65	1.263
2 e più nati morti .....	—	—	—	59	38	36	133
Non indicato .....	—	—	—	—	—	—	—
<b>TOTALE .....</b>	<b>87.189</b>	<b>86.348</b>	<b>24.241</b>	<b>5.686</b>	<b>1.612</b>	<b>836</b>	<b>205.912</b>
<b>Aborti</b>							
0 .....	84.134	81.771	22.318	5.115	1.412	694	195.444
1 .....	2.432	3.749	1.478	391	116	92	8.258
2 .....	490	662	315	126	52	34	1.679
3 .....	90	118	89	31	21	8	357
4 .....	25	29	21	15	7	7	104
5 .....	10	9	8	2	2	1	32
6 e più .....	8	10	12	6	2	—	38
Non indicato .....	—	—	—	—	—	—	—
<b>TOTALE .....</b>	<b>87.189</b>	<b>86.348</b>	<b>24.241</b>	<b>5.686</b>	<b>1.612</b>	<b>836</b>	<b>205.912</b>

(a) Cfr. nota (a) a pag. 92.

Segue Tav. 62 — Nati vivi per ordine di nascita, classe di età della madre ed esito dei precedenti concepimenti (a)

ESITO DEI PRECEDENTI CONCEPIMENTI	ORDINE DI NASCITA						Totale
	1°	2°	3°	4°	5°	6° e più	
<b>30 - 34</b>							
Solo nati vivi .....	—	55.158	27.154	8.398	2.746	2.227	95.683
Solo nati morti .....	—	297	23	5	—	1	326
Sia nati vivi che nati morti .....	—	—	780	478	221	258	1.737
di cui: 1 nato morto .....	—	—	780	432	178	167	1.557
2 e più nati morti .....	—	—	—	46	43	91	180
Non indicato .....	—	—	—	—	—	—	—
<b>TOTALE .....</b>	<b>30.558</b>	<b>55.455</b>	<b>27.957</b>	<b>8.881</b>	<b>2.967</b>	<b>2.486</b>	<b>128.304</b>
<b>Aborti</b>							
0 .....	28.872	51.604	25.382	7.838	2.562	2.108	118.366
1 .....	1.231	2.983	1.932	675	234	215	7.270
2 .....	340	644	463	233	114	84	1.878
3 .....	81	164	120	85	35	43	528
4 .....	14	31	41	31	17	18	152
5 .....	7	12	9	10	3	9	50
6 e più .....	13	17	10	9	2	9	60
Non indicato .....	—	—	—	—	—	—	—
<b>TOTALE .....</b>	<b>30.558</b>	<b>55.455</b>	<b>27.957</b>	<b>8.881</b>	<b>2.967</b>	<b>2.486</b>	<b>128.304</b>
<b>35 - 39</b>							
Solo nati vivi .....	—	14.377	11.814	5.445	2.260	2.572	36.468
Solo nati morti .....	—	95	7	3	—	1	106
Sia nati vivi che nati morti .....	—	—	310	307	168	277	1.062
di cui: 1 nato morto .....	—	—	310	276	134	198	918
2 e più nati morti .....	—	—	—	31	34	79	144
Non indicato .....	—	—	—	—	—	—	—
<b>TOTALE .....</b>	<b>7.549</b>	<b>14.472</b>	<b>12.131</b>	<b>5.755</b>	<b>2.428</b>	<b>2.850</b>	<b>45.185</b>
<b>Aborti</b>							
0 .....	6.983	13.081	10.818	5.025	2.098	2.351	40.356
1 .....	378	979	926	492	200	241	3.216
2 .....	123	274	268	161	78	118	1.022
3 .....	40	84	89	38	33	66	350
4 .....	16	29	16	21	12	35	129
5 .....	2	13	8	12	6	19	60
6 e più .....	7	12	6	6	1	20	52
Non indicato .....	—	—	—	—	—	—	—
<b>TOTALE .....</b>	<b>7.549</b>	<b>14.472</b>	<b>12.131</b>	<b>5.755</b>	<b>2.428</b>	<b>2.850</b>	<b>45.185</b>
<b>40 - 44</b>							
Solo nati vivi .....	—	2.382	2.549	1.702	919	1.509	9.061
Solo nati morti .....	—	25	7	2	1	—	35
Sia nati vivi che nati morti .....	—	—	76	89	51	149	365
di cui: 1 nato morto .....	—	—	76	78	47	109	310
2 e più nati morti .....	—	—	—	11	4	40	55
Non indicato .....	—	—	—	—	—	—	—
<b>TOTALE .....</b>	<b>1.799</b>	<b>2.407</b>	<b>2.632</b>	<b>1.793</b>	<b>971</b>	<b>1.658</b>	<b>11.260</b>
<b>Aborti</b>							
0 .....	1.655	2.130	2.278	1.544	812	1.322	9.741
1 .....	87	166	229	146	93	142	863
2 .....	34	73	91	69	39	94	400
3 .....	13	27	23	27	16	47	153
4 .....	3	5	6	5	6	24	49
5 .....	2	4	3	—	3	14	26
6 e più .....	5	2	2	2	2	15	28
Non indicato .....	—	—	—	—	—	—	—
<b>TOTALE .....</b>	<b>1.799</b>	<b>2.407</b>	<b>2.632</b>	<b>1.793</b>	<b>971</b>	<b>1.658</b>	<b>11.260</b>
<b>45 - 49</b>							
Solo nati vivi .....	—	129	145	104	66	166	610
Solo nati morti .....	—	2	—	—	—	—	2
Sia nati vivi che nati morti .....	—	—	4	5	7	26	42
di cui: 1 nato morto .....	—	—	4	5	4	13	26
2 e più nati morti .....	—	—	—	—	3	13	16
Non indicato .....	—	—	—	—	—	—	—
<b>TOTALE .....</b>	<b>116</b>	<b>131</b>	<b>149</b>	<b>109</b>	<b>73</b>	<b>192</b>	<b>770</b>
<b>Aborti</b>							
0 .....	114	116	134	101	54	143	662
1 .....	1	10	9	4	7	19	50
2 .....	1	4	6	2	9	15	37
3 .....	—	—	—	1	1	4	6
4 .....	—	1	—	—	2	7	10
5 .....	—	—	—	1	—	3	4
6 e più .....	—	—	—	—	—	1	1
Non indicato .....	—	—	—	—	—	—	—
<b>TOTALE .....</b>	<b>116</b>	<b>131</b>	<b>149</b>	<b>109</b>	<b>73</b>	<b>192</b>	<b>770</b>

(a) Cfr. nota (a) a pag. 92.

**Segue Tav. 62 — Nati vivi per ordine di nascita, classe di età della madre ed esito dei precedenti concepimenti (a)**

ESITO DEI PRECEDENTI CONCEPIMENTI	ORDINE DI NASCITA						Totale
	1°	2°	3°	4°	5°	6° e più	
<b>50 e PIÙ</b>							
Solo nati vivi .....	—	9	6	4	1	5	25
Solo nati morti .....	—	1	—	—	—	—	1
Sia nati vivi che nati morti .....	—	—	—	—	—	—	—
di cui: 1 nato morto .....	—	—	—	—	—	—	—
2 e più nati morti .....	—	—	—	—	—	—	—
Non indicato .....	—	—	—	—	—	—	—
<b>TOTALE .....</b>	<b>—</b>	<b>10</b>	<b>6</b>	<b>4</b>	<b>1</b>	<b>5</b>	<b>26</b>
<b>Aborti</b>							
0 .....	—	8	6	4	—	4	22
1 .....	—	1	—	—	1	1	3
2 .....	—	1	—	—	—	—	1
3 .....	—	—	—	—	—	—	—
4 .....	—	—	—	—	—	—	—
5 .....	—	—	—	—	—	—	—
6 e più .....	—	—	—	—	—	—	—
Non indicato .....	—	—	—	—	—	—	—
<b>TOTALE .....</b>	<b>—</b>	<b>10</b>	<b>6</b>	<b>4</b>	<b>1</b>	<b>5</b>	<b>26</b>
<b>NON INDICATA (b)</b>							
Solo nati vivi .....	—	313	131	72	39	58	613
Solo nati morti .....	—	4	1	1	—	—	6
Sia nati vivi che nati morti .....	—	—	1	4	3	7	15
di cui: 1 nato morto .....	—	—	1	1	2	5	9
2 e più nati morti .....	—	—	—	3	1	2	6
Non indicato .....	—	—	—	—	—	—	—
<b>TOTALE .....</b>	<b>2.466</b>	<b>317</b>	<b>133</b>	<b>77</b>	<b>42</b>	<b>65</b>	<b>3.100</b>
<b>Aborti</b>							
0 .....	2.446	286	119	64	34	45	2.994
1 .....	17	15	10	7	4	8	61
2 .....	3	10	4	2	2	4	25
3 .....	—	1	—	2	1	4	8
4 .....	—	4	—	—	—	2	6
5 .....	—	1	—	1	—	—	2
6 e più .....	—	—	—	1	1	2	4
Non indicato .....	—	—	—	—	—	—	—
<b>TOTALE .....</b>	<b>2.466</b>	<b>317</b>	<b>133</b>	<b>77</b>	<b>42</b>	<b>65</b>	<b>3.100</b>
<b>TOTALE</b>							
Solo nati vivi .....	—	215.277	73.887	22.558	7.768	7.317	326.807
Solo nati morti .....	—	1.358	101	19	1	3	1.482
Sia nati vivi che nati morti .....	—	—	2.333	1.344	638	829	5.144
di cui: 1 nato morto .....	—	—	2.333	1.168	503	566	4.570
2 e più nati morti .....	—	—	—	176	135	263	574
Non indicato .....	—	—	—	—	—	—	—
<b>TOTALE .....</b>	<b>289.670</b>	<b>216.635</b>	<b>76.321</b>	<b>23.921</b>	<b>8.407</b>	<b>8.149</b>	<b>623.103</b>
<b>Aborti</b>							
0 .....	280.964	204.160	69.454	21.163	7.247	6.718	589.706
1 .....	6.945	9.894	5.096	1.817	679	720	25.151
2 .....	1.372	1.953	1.272	620	305	351	5.873
3 .....	262	434	347	193	108	174	1.518
4 .....	65	108	93	76	44	93	479
5 .....	23	40	29	28	15	46	181
6 e più .....	39	46	30	24	9	47	195
Non indicato .....	—	—	—	—	—	—	—
<b>TOTALE .....</b>	<b>289.670</b>	<b>216.635</b>	<b>76.321</b>	<b>23.921</b>	<b>8.407</b>	<b>8.149</b>	<b>623.103</b>

(a) Cfr. nota (a) a pag. 92. — (b) Cfr. nota (b) a pag. 92.

Tav. 63 — Nati per sesso, vitalità e mese

MESI	MASCHI			FEMMINE			TOTALE		
	Nati vivi	Nati morti	Totale	Nate vive	Nate morte	Totale	Nati vivi	Nati morti	Totale
Gennaio .....	26.290	211	26.501	24.868	199	25.067	51.158	410	51.568
Febbraio .....	23.635	163	23.798	22.117	162	22.279	45.752	325	46.077
Marzo .....	27.017	232	27.249	25.345	204	25.549	52.362	436	52.798
Aprile .....	26.970	200	27.170	25.587	176	25.763	52.557	376	52.933
Maggio .....	28.525	204	28.729	27.026	193	27.219	55.551	397	55.948
Giugno .....	27.905	240	28.145	26.009	183	26.192	53.914	423	54.337
Luglio .....	29.072	192	29.264	27.667	206	27.873	56.739	398	57.137
Agosto .....	27.395	221	27.616	26.005	201	26.206	53.400	422	53.822
Settembre .....	27.862	208	28.070	26.673	207	26.880	54.535	415	54.950
Ottobre .....	26.493	199	26.692	24.917	183	25.100	51.410	382	51.792
Novembre .....	24.459	195	24.654	22.995	172	23.167	47.454	367	47.821
Dicembre .....	24.698	213	24.911	23.573	164	23.737	48.271	377	48.648
<b>Totale .....</b>	<b>320.321</b>	<b>2.478</b>	<b>322.799</b>	<b>302.782</b>	<b>2.250</b>	<b>305.032</b>	<b>623.103</b>	<b>4.728</b>	<b>627.831</b>

Tav. 64 — Nati vivi naturali per riconoscimento dei genitori, sesso e regione

REGIONI	RICONOSCIUTI						NON RICONOSCIUTI o di filiazione ignota		TOTALE		
	Solo dalla madre		Solo dal padre		Da entrambi i genitori		M	F	M	F	MF
	M	F	M	F	M	F					
Piemonte .....	207	222	51	45	864	827	46	33	1.168	1.127	2.295
Valle d'Aosta .....	6	7	1	4	29	27	—	—	36	38	74
Lombardia .....	478	496	155	123	1.401	1.232	61	56	2.095	1.907	4.002
Trentino-Alto Adige .....	245	223	8	6	217	151	6	6	476	386	862
<i>Bolzano-Bozen</i> .....	208	198	5	6	172	118	3	1	388	323	711
<i>Trento</i> .....	37	25	3	—	45	33	3	5	88	63	151
Veneto .....	204	166	56	54	440	464	20	14	720	698	1.418
Friuli-Venezia Giulia .....	78	60	9	11	222	195	5	3	314	269	583
Liguria .....	79	64	45	33	310	269	14	10	448	376	824
Emilia-Romagna .....	142	177	87	69	779	712	17	16	1.025	974	1.999
Toscana .....	132	120	49	56	460	412	17	10	658	598	1.256
Umbria .....	20	24	6	12	85	60	4	2	115	98	213
Marche .....	35	37	13	12	114	68	3	9	165	126	291
Lazio .....	323	294	89	83	972	1.035	36	32	1.420	1.444	2.864
Abruzzi .....	27	35	15	10	93	89	4	6	139	140	279
Molise .....	7	10	3	4	18	23	—	—	28	37	65
Campania .....	402	380	199	177	815	833	21	13	1.437	1.403	2.840
Puglia .....	185	190	156	161	817	789	37	25	1.195	1.165	2.360
Basilicata .....	9	14	6	5	46	39	4	3	65	61	126
Calabria .....	66	74	63	40	220	210	1	10	350	334	684
Sicilia .....	239	234	280	247	1.369	1.266	18	11	1.906	1.758	3.664
Sardegna .....	201	250	35	26	181	174	15	8	432	458	890
<b>Italia .....</b>	<b>3.085</b>	<b>3.077</b>	<b>1.328</b>	<b>1.178</b>	<b>9.452</b>	<b>8.875</b>	<b>329</b>	<b>267</b>	<b>14.192</b>	<b>13.397</b>	<b>27.589</b>

Tav. 65 — Nati per sesso, vitalità, regione e luogo del parto

LUOGO DEL PARTO	MASCHI			FEMMINE			TOTALE		
	Nati vivi	Nati morti	Totale	Nate vive	Nate morte	Totale	Nati vivi	Nati morti	Totale
<b>PIEMONTE</b>									
Abitazione .....	144	2	146	122	2	124	266	4	270
Istituto di cura pubblico .....	17.915	135	18.050	16.876	111	16.987	34.791	246	35.037
Casa di cura privata .....	1.408	15	1.423	1.434	8	1.442	2.842	23	2.865
Altri luoghi .....	7	1	8	17	—	17	24	1	25
<b>Totale .....</b>	<b>19.474</b>	<b>153</b>	<b>19.627</b>	<b>18.449</b>	<b>121</b>	<b>18.570</b>	<b>37.923</b>	<b>274</b>	<b>38.197</b>
<b>VALLE D'AOSTA</b>									
Abitazione .....	3	—	3	2	—	2	5	—	5
Istituto di cura pubblico .....	405	—	405	420	—	420	825	—	825
Casa di cura privata .....	1	—	1	—	—	—	1	—	1
Altri luoghi .....	—	—	—	—	—	—	—	—	—
<b>Totale .....</b>	<b>409</b>	<b>—</b>	<b>409</b>	<b>422</b>	<b>—</b>	<b>422</b>	<b>831</b>	<b>—</b>	<b>831</b>
<b>LOMBARDIA</b>									
Abitazione .....	381	2	383	411	—	411	792	2	794
Istituto di cura pubblico .....	39.167	242	39.409	37.124	252	37.376	76.291	494	76.785
Casa di cura privata .....	3.893	22	3.915	3.717	19	3.736	7.610	41	7.651
Altri luoghi .....	76	3	79	73	3	76	149	6	155
<b>Totale .....</b>	<b>43.517</b>	<b>269</b>	<b>43.786</b>	<b>41.325</b>	<b>274</b>	<b>41.599</b>	<b>84.842</b>	<b>543</b>	<b>85.385</b>
<b>LIGURIA</b>									
Abitazione .....	74	—	74	47	1	48	121	1	122
Istituto di cura pubblico .....	5.954	39	5.993	5.682	38	5.720	11.636	77	11.713
Casa di cura privata .....	296	2	298	308	2	310	604	4	608
Altri luoghi .....	—	—	—	1	1	2	1	1	2
<b>Totale .....</b>	<b>6.324</b>	<b>41</b>	<b>6.365</b>	<b>6.038</b>	<b>42</b>	<b>6.080</b>	<b>12.382</b>	<b>83</b>	<b>12.445</b>
<b>TRENTINO-ALTO ADIGE</b>									
Abitazione .....	53	—	53	48	2	50	101	2	103
Istituto di cura pubblico .....	4.366	34	4.400	4.174	26	4.200	8.540	60	8.600
Casa di cura privata .....	608	1	609	578	2	580	1.186	3	1.189
Altri luoghi .....	1	—	1	—	—	—	1	—	1
<b>Totale .....</b>	<b>5.028</b>	<b>35</b>	<b>5.063</b>	<b>4.800</b>	<b>30</b>	<b>4.830</b>	<b>9.828</b>	<b>65</b>	<b>9.893</b>



Segue Tav. 65 — Nati per sesso, vitalità, regione e luogo del parto

LUOGO DEL PARTO	MASCHI			FEMMINE			TOTALE		
	Nati vivi	Nati morti	Totale	Nate vive	Nate morte	Totale	Nati vivi	Nati morti	Totale
<b>BOLZANO-BOZEN</b>									
Abitazione .....	35	—	35	28	2	30	63	2	65
Istituto di cura pubblico .....	2.359	14	2.373	2.267	19	2.286	4.626	33	4.659
Casa di cura privata .....	419	1	420	404	2	406	823	3	826
Altri luoghi .....	—	—	—	—	—	—	—	—	—
<b>Totale .....</b>	<b>2.813</b>	<b>15</b>	<b>2.828</b>	<b>2.699</b>	<b>23</b>	<b>2.722</b>	<b>5.512</b>	<b>38</b>	<b>5.550</b>
<b>TRENTO</b>									
Abitazione .....	18	—	18	20	—	20	38	—	38
Istituto di cura pubblico .....	2.007	20	2.027	1.907	7	1.914	3.914	27	3.941
Casa di cura privata .....	189	—	189	174	—	174	363	—	363
Altri luoghi .....	1	—	1	—	—	—	1	—	1
<b>Totale .....</b>	<b>2.215</b>	<b>20</b>	<b>2.235</b>	<b>2.101</b>	<b>7</b>	<b>2.108</b>	<b>4.316</b>	<b>27</b>	<b>4.343</b>
<b>VENETO</b>									
Abitazione .....	106	—	106	90	3	93	196	3	199
Istituto di cura pubblico .....	20.875	135	21.010	19.710	108	19.818	40.585	243	40.828
Casa di cura privata .....	831	6	837	825	7	832	1.656	13	1.669
Altri luoghi .....	4	—	4	3	—	3	7	—	7
<b>Totale .....</b>	<b>21.816</b>	<b>141</b>	<b>21.957</b>	<b>20.628</b>	<b>118</b>	<b>20.746</b>	<b>42.444</b>	<b>259</b>	<b>42.703</b>
<b>FRIULI-VENEZIA GIULIA</b>									
Abitazione .....	34	—	34	24	—	24	58	—	58
Istituto di cura pubblico .....	4.807	34	4.841	4.603	24	4.627	9.410	58	9.468
Casa di cura privata .....	238	1	239	211	—	211	449	1	450
Altri luoghi .....	—	—	—	—	—	—	—	—	—
<b>Totale .....</b>	<b>5.079</b>	<b>35</b>	<b>5.114</b>	<b>4.838</b>	<b>24</b>	<b>4.862</b>	<b>9.917</b>	<b>59</b>	<b>9.976</b>
<b>EMILIA-ROMAGNA</b>									
Abitazione .....	95	—	95	77	—	77	172	—	172
Istituto di cura pubblico .....	12.958	88	13.046	12.288	66	12.354	25.246	154	25.400
Casa di cura privata .....	2.307	8	2.315	2.165	13	2.178	4.472	21	4.493
Altri luoghi .....	4	—	4	6	—	6	10	—	10
<b>Totale .....</b>	<b>15.364</b>	<b>96</b>	<b>15.460</b>	<b>14.536</b>	<b>79</b>	<b>14.615</b>	<b>29.900</b>	<b>175</b>	<b>30.075</b>
<b>TOSCANA</b>									
Abitazione .....	178	—	178	183	2	185	361	2	363
Istituto di cura pubblico .....	13.441	74	13.515	12.819	75	12.894	26.260	149	26.409
Casa di cura privata .....	1.423	12	1.435	1.363	10	1.373	2.786	22	2.808
Altri luoghi .....	23	—	23	13	—	13	36	—	36
<b>Totale .....</b>	<b>15.065</b>	<b>86</b>	<b>15.151</b>	<b>14.378</b>	<b>87</b>	<b>14.465</b>	<b>29.443</b>	<b>173</b>	<b>29.616</b>

Segue Tav. 65 — Nati per sesso, vitalità, regione e luogo del parto

LUOGO DEL PARTO	MASCHI			FEMMINE			TOTALE		
	Nati vivi	Nati morti	Totale	Nate vive	Nate morte	Totale	Nati vivi	Nati morti	Totale
<b>UMBRIA</b>									
Abitazione .....	57	—	57	54	—	54	111	—	111
Istituto di cura pubblico .....	3.956	24	3.980	3.648	32	3.680	7.604	56	7.660
Casa di cura privata .....	11	—	11	13	—	13	24	—	24
Altri luoghi .....	5	—	5	5	—	5	10	—	10
<b>Totale .....</b>	<b>4.029</b>	<b>24</b>	<b>4.053</b>	<b>3.720</b>	<b>32</b>	<b>3.752</b>	<b>7.749</b>	<b>56</b>	<b>7.805</b>
<b>MARCHE</b>									
Abitazione .....	46	—	46	41	—	41	87	—	87
Istituto di cura pubblico .....	6.639	45	6.684	6.150	29	6.179	12.789	74	12.863
Casa di cura privata .....	510	3	513	489	4	493	999	7	1.006
Altri luoghi .....	—	—	—	—	—	—	—	—	—
<b>Totale .....</b>	<b>7.195</b>	<b>48</b>	<b>7.243</b>	<b>6.680</b>	<b>33</b>	<b>6.713</b>	<b>13.875</b>	<b>81</b>	<b>13.956</b>
<b>LAZIO</b>									
Abitazione .....	594	3	597	551	2	553	1.145	5	1.150
Istituto di cura pubblico .....	22.956	185	23.141	21.930	152	22.082	44.886	337	45.223
Casa di cura privata .....	4.638	28	4.666	4.179	22	4.201	8.817	50	8.867
Altri luoghi .....	224	3	227	220	—	220	444	3	447
<b>Totale .....</b>	<b>28.412</b>	<b>219</b>	<b>28.631</b>	<b>26.880</b>	<b>176</b>	<b>27.056</b>	<b>55.292</b>	<b>395</b>	<b>55.687</b>
<b>ABRUZZI</b>									
Abitazione .....	64	1	65	52	—	52	116	1	117
Istituto di cura pubblico .....	6.422	48	6.470	6.304	42	6.346	12.726	90	12.816
Casa di cura privata .....	336	1	337	281	3	284	617	4	621
Altri luoghi .....	9	—	9	13	—	13	22	—	22
<b>Totale .....</b>	<b>5.831</b>	<b>50</b>	<b>5.881</b>	<b>6.650</b>	<b>45</b>	<b>6.695</b>	<b>13.481</b>	<b>95</b>	<b>13.576</b>
<b>MOLISE</b>									
Abitazione .....	44	—	44	42	—	42	86	—	86
Istituto di cura pubblico .....	1.824	15	1.839	1.669	12	1.681	3.493	27	3.520
Casa di cura privata .....	40	—	40	33	1	34	73	1	74
Altri luoghi .....	—	—	—	—	1	1	—	1	1
<b>Totale .....</b>	<b>1.908</b>	<b>15</b>	<b>1.923</b>	<b>1.744</b>	<b>14</b>	<b>1.758</b>	<b>3.652</b>	<b>29</b>	<b>3.681</b>
<b>CAMPANIA</b>									
Abitazione .....	1.414	10	1.424	1.347	14	1.361	2.761	24	2.785
Istituto di cura pubblico .....	28.047	315	28.362	26.314	254	26.568	54.361	569	54.930
Casa di cura privata .....	14.715	103	14.818	13.911	98	14.009	28.626	201	28.827
Altri luoghi .....	45	3	48	43	—	43	88	3	91
<b>Totale .....</b>	<b>44.221</b>	<b>431</b>	<b>44.652</b>	<b>41.615</b>	<b>366</b>	<b>41.981</b>	<b>85.836</b>	<b>797</b>	<b>86.633</b>

*Segue* Tav. 65 — Nati per sesso, vitalità, regione e luogo del parto

LUOGO DEL PARTO	MASCHI			FEMMINE			TOTALE		
	Nati vivi	Nati morti	Totale	Nate vive	Nate morte	Totale	Nati vivi	Nati morti	Totale
<b>PUGLIA</b>									
Abitazione .....	1.075	12	1.087	1.026	6	1.032	2.101	18	2.119
Istituto di cura pubblico .....	26.968	231	27.199	25.691	208	25.899	52.659	439	53.098
Casa di cura privata .....	1.766	9	1.775	1.639	15	1.654	3.405	24	3.429
Altri luoghi .....	14	—	14	16	2	18	30	2	32
<b>Totale .....</b>	<b>29.823</b>	<b>252</b>	<b>30.075</b>	<b>28.372</b>	<b>231</b>	<b>28.603</b>	<b>58.195</b>	<b>483</b>	<b>58.678</b>
<b>BASILICATA</b>									
Abitazione .....	228	6	234	235	3	238	463	9	472
Istituto di cura pubblico .....	3.597	28	3.625	3.283	29	3.312	6.880	57	6.937
Casa di cura privata .....	4	—	4	5	—	5	9	—	9
Altri luoghi .....	1	—	1	3	—	3	4	—	4
<b>Totale .....</b>	<b>3.830</b>	<b>34</b>	<b>3.864</b>	<b>3.526</b>	<b>32</b>	<b>3.558</b>	<b>7.356</b>	<b>66</b>	<b>7.422</b>
<b>CALABRIA</b>									
Abitazione .....	825	9	834	791	6	797	1.616	15	1.631
Istituto di cura pubblico .....	9.693	93	9.786	8.998	109	9.107	18.691	202	18.893
Casa di cura privata .....	4.390	44	4.434	4.132	23	4.155	8.522	67	8.589
Altri luoghi .....	35	1	36	13	1	14	48	2	50
<b>Totale .....</b>	<b>14.943</b>	<b>147</b>	<b>15.090</b>	<b>13.934</b>	<b>139</b>	<b>14.073</b>	<b>28.877</b>	<b>286</b>	<b>29.163</b>
<b>SICILIA</b>									
Abitazione .....	1.392	10	1.402	1.297	9	1.306	2.689	19	2.708
Istituto di cura pubblico .....	27.152	235	27.387	25.451	262	25.713	52.603	497	53.100
Casa di cura privata .....	7.383	36	7.419	6.977	23	7.000	14.360	59	14.419
Altri luoghi .....	39	1	40	43	—	43	82	1	83
<b>Totale .....</b>	<b>35.966</b>	<b>282</b>	<b>36.248</b>	<b>33.768</b>	<b>294</b>	<b>34.062</b>	<b>69.734</b>	<b>576</b>	<b>70.310</b>
<b>SARDEGNA</b>									
Abitazione .....	958	5	963	949	9	958	1.907	14	1.921
Istituto di cura pubblico .....	8.815	98	8.913	8.200	88	8.288	17.015	186	17.201
Casa di cura privata .....	1.295	16	1.311	1.302	15	1.317	2.597	31	2.628
Altri luoghi .....	19	1	20	28	1	29	47	2	49
<b>Totale .....</b>	<b>11.087</b>	<b>120</b>	<b>11.207</b>	<b>10.479</b>	<b>113</b>	<b>10.592</b>	<b>21.566</b>	<b>233</b>	<b>21.799</b>
<b>ITALIA</b>									
Abitazione .....	7.765	60	7.825	7.389	59	7.448	15.154	119	15.273
Istituto di cura pubblico .....	265.957	2.098	268.055	251.334	1.917	253.251	517.291	4.015	521.306
Casa di cura privata .....	46.093	307	46.400	43.562	265	43.827	89.655	572	90.227
Altri luoghi .....	506	13	519	497	9	506	1.003	22	1.025
<b>Totale .....</b>	<b>320.321</b>	<b>2.478</b>	<b>322.799</b>	<b>302.782</b>	<b>2.250</b>	<b>305.032</b>	<b>623.103</b>	<b>4.728</b>	<b>627.831</b>

**Tav. 66 — Nati per sesso e provincia; nati per vitalità, filiazione e provincia; quozienti di natalità, nati-mortalità e di filiazione naturale per provincia**

PROVINCE E REGIONI	NATI VIVI E NATI MORTI			NATI VIVI			NATI MORTI			QUOZIENTI		
	M	F	MF	legit- timi	naturali	totale	legit- timi	naturali	totale	di natalità	di nati mortalità	nati vivi naturali per 1000 nati vivi
Torino .....	11.014	10.461	21.475	19.933	1.399	21.332	129	14	143	9,1	6,7	65,6
Vercelli .....	1.591	1.549	3.140	2.927	189	3.116	21	3	24	7,9	7,6	60,7
Novara .....	2.252	2.051	4.303	4.006	262	4.268	32	3	35	8,4	8,1	61,4
Cuneo .....	2.487	2.373	4.860	4.631	196	4.827	29	4	33	8,9	6,8	40,6
Asti .....	691	711	1.402	1.328	62	1.390	11	1	12	6,5	8,6	44,6
Alessandria .....	1.592	1.425	3.017	2.803	187	2.990	26	1	27	6,4	8,9	62,5
<b>Piemonte .....</b>	<b>19.627</b>	<b>18.570</b>	<b>38.197</b>	<b>35.628</b>	<b>2.295</b>	<b>37.923</b>	<b>248</b>	<b>26</b>	<b>274</b>	<b>8,5</b>	<b>7,2</b>	<b>60,5</b>
<b>Valle d'Aosta .....</b>	<b>409</b>	<b>422</b>	<b>831</b>	<b>757</b>	<b>74</b>	<b>831</b>	—	—	—	<b>7,4</b>	—	<b>89,0</b>
Varese .....	4.566	4.246	8.812	8.407	340	8.747	58	7	65	11,1	7,4	38,9
Como .....	4.138	3.849	7.987	7.646	289	7.935	50	2	52	10,3	6,5	36,4
Sondrio .....	1.041	982	2.023	1.908	105	2.013	10	—	10	11,6	4,9	52,2
Milano .....	18.447	17.500	35.947	33.549	2.168	35.717	216	14	230	8,9	6,4	60,7
Bergamo .....	5.534	5.192	10.726	10.350	311	10.661	61	4	65	11,9	6,1	29,2
Brescia .....	5.293	5.249	10.542	10.091	387	10.478	61	3	64	10,3	6,1	36,9
Pavia .....	2.004	1.947	3.951	3.726	199	3.925	26	—	26	7,6	6,6	50,7
Cremona .....	1.273	1.221	2.494	2.402	73	2.475	16	3	19	7,5	7,6	29,5
Mantova .....	1.490	1.413	2.903	2.761	130	2.891	11	1	12	7,7	4,1	44,9
<b>Lombardia .....</b>	<b>43.786</b>	<b>41.599</b>	<b>85.385</b>	<b>80.840</b>	<b>4.002</b>	<b>84.842</b>	<b>509</b>	<b>34</b>	<b>543</b>	<b>9,6</b>	<b>6,4</b>	<b>47,1</b>
Bolzano-Bozen .....	2.828	2.722	5.550	4.801	711	5.512	34	4	38	12,8	6,8	129,0
Trento .....	2.235	2.108	4.343	4.165	151	4.316	27	—	27	9,8	6,2	35,0
<b>Trentino-Alto Adige .....</b>	<b>5.063</b>	<b>4.830</b>	<b>9.893</b>	<b>8.966</b>	<b>862</b>	<b>9.828</b>	<b>61</b>	<b>4</b>	<b>65</b>	<b>11,3</b>	<b>6,6</b>	<b>87,7</b>
Verona .....	4.356	4.130	8.486	8.142	297	8.439	45	2	47	10,9	5,5	35,2
Vicenza .....	4.052	3.835	7.887	7.635	209	7.844	40	3	43	10,8	5,5	26,6
Belluno .....	953	877	1.830	1.723	95	1.818	11	1	12	8,2	6,6	52,3
Treviso .....	3.870	3.559	7.429	7.219	169	7.388	38	3	41	10,3	5,5	22,9
Venezia .....	3.531	3.261	6.792	6.467	275	6.742	44	6	50	8,1	7,4	40,8
Padova .....	4.090	3.958	8.048	7.742	253	7.995	49	4	53	9,9	6,6	31,6
Rovigo .....	1.105	1.126	2.231	2.098	120	2.218	10	3	13	8,8	5,8	54,1
<b>Veneto .....</b>	<b>21.957</b>	<b>20.746</b>	<b>42.703</b>	<b>41.026</b>	<b>1.418</b>	<b>42.444</b>	<b>237</b>	<b>22</b>	<b>259</b>	<b>9,8</b>	<b>6,1</b>	<b>33,4</b>
Pordenone .....	1.506	1.501	3.007	2.884	104	2.988	17	2	19	10,9	6,3	34,8
Udine .....	2.193	2.020	4.213	3.986	203	4.189	23	1	24	7,9	5,7	48,5
Gorizia .....	536	536	1.072	991	77	1.068	3	4	7	7,4	3,7	72,1
Trieste .....	879	805	1.684	1.473	199	1.672	10	2	12	5,9	7,1	119,0
<b>Friuli-Venezia Giulia .....</b>	<b>5.114</b>	<b>4.862</b>	<b>9.976</b>	<b>9.334</b>	<b>583</b>	<b>9.917</b>	<b>53</b>	<b>6</b>	<b>59</b>	<b>8,0</b>	<b>5,9</b>	<b>58,8</b>
Imperia .....	808	764	1.572	1.440	125	1.565	7	—	7	7,0	4,5	79,9
Savona .....	880	921	1.801	1.646	143	1.789	12	—	12	6,0	6,7	79,9
Genova .....	3.831	3.617	7.448	6.911	482	7.393	51	4	55	7,1	7,4	65,2
La Spezia .....	846	778	1.624	1.541	74	1.615	9	—	9	6,7	5,5	45,8
<b>Liguria .....</b>	<b>6.365</b>	<b>6.080</b>	<b>12.445</b>	<b>11.538</b>	<b>824</b>	<b>12.362</b>	<b>79</b>	<b>4</b>	<b>83</b>	<b>6,8</b>	<b>6,7</b>	<b>66,7</b>
Piacenza .....	959	994	1.953	1.819	124	1.943	9	1	10	7,0	5,1	63,8
Parma .....	1.421	1.378	2.799	2.633	150	2.783	16	—	16	7,0	5,7	53,9
Reggio nell'Emilia .....	1.618	1.557	3.175	3.006	151	3.157	16	2	18	7,7	5,7	47,8
Modena .....	2.580	2.448	5.028	4.669	320	4.989	34	5	39	8,4	7,8	64,1
Bologna .....	2.904	2.785	5.689	5.139	516	5.655	33	1	34	6,1	6,0	91,2
Ferrara .....	1.461	1.384	2.845	2.533	298	2.831	12	2	14	7,4	4,9	105,3
Ravenna .....	1.349	1.227	2.576	2.397	164	2.561	15	—	15	7,1	5,8	64,0
Forlì .....	3.168	2.842	6.010	5.705	276	5.981	25	4	29	10,0	4,8	46,1
<b>Emilia-Romagna .....</b>	<b>15.460</b>	<b>14.615</b>	<b>30.075</b>	<b>27.801</b>	<b>1.989</b>	<b>29.800</b>	<b>160</b>	<b>15</b>	<b>175</b>	<b>7,6</b>	<b>5,8</b>	<b>66,9</b>
Massa-Carrara .....	746	682	1.428	1.334	85	1.419	8	1	9	7,0	6,3	59,9
Lucca .....	2.002	1.909	3.911	3.771	124	3.895	16	—	16	10,1	4,1	31,8
Pistoia .....	883	906	1.789	1.726	57	1.783	6	—	6	6,7	3,4	31,9
Firenze .....	5.189	4.903	10.092	9.452	576	10.028	59	5	64	8,4	6,3	57,4
Livorno .....	1.339	1.302	2.641	2.492	131	2.623	17	1	18	7,6	6,8	49,9
Pisa .....	1.763	1.643	3.406	3.262	122	3.384	21	1	22	8,7	6,5	36,1
Arezzo .....	1.345	1.338	2.683	2.607	57	2.664	19	—	19	8,5	7,1	21,4
Siena .....	1.028	968	1.996	1.930	52	1.982	14	—	14	7,6	7,0	26,2
Grosseto .....	856	814	1.670	1.613	52	1.665	3	2	5	7,5	3,0	31,3
<b>Toscana .....</b>	<b>15.151</b>	<b>14.465</b>	<b>29.616</b>	<b>28.167</b>	<b>1.256</b>	<b>29.443</b>	<b>163</b>	<b>10</b>	<b>173</b>	<b>8,2</b>	<b>5,8</b>	<b>42,7</b>

Segue Tav. 66 — Nati per sesso e provincia; nati per vitalità, filiazione e provincia; quozienti di natalità, nati-mortalità e di filiazione naturale per provincia

PROVINCE E REGIONI	NATI VIVI E NATI MORTI			NATI VIVI			NATI MORTI			QUOZIENTI		
	M	F	MF	legit- timi	naturali	totale	legit- timi	naturali	totale	di natalità	di nati mortalità	nati vivi naturali per 1000 nati vivi
Perugia .....	2.946	2.705	5.651	5.458	160	5.618	29	4	33	9,7	5,8	28,5
Terni .....	1.107	1.047	2.154	2.078	53	2.131	23	—	23	9,4	10,7	24,9
<b>Umbria .....</b>	<b>4.053</b>	<b>3.752</b>	<b>7.805</b>	<b>7.536</b>	<b>213</b>	<b>7.749</b>	<b>52</b>	<b>4</b>	<b>56</b>	<b>9,6</b>	<b>7,2</b>	<b>27,5</b>
Pesaro e Urbino .....	1.564	1.417	2.981	2.887	76	2.963	16	2	18	8,9	6,0	25,6
Ancona .....	2.283	2.109	4.372	4.244	103	4.347	25	—	25	10,0	5,7	23,7
Macerata .....	1.384	1.307	2.691	2.619	57	2.676	15	—	15	9,1	5,6	21,3
Ascoli Piceno .....	2.032	1.880	3.912	3.834	55	3.889	23	—	23	11,0	5,9	14,1
<b>Marche .....</b>	<b>7.243</b>	<b>6.713</b>	<b>13.956</b>	<b>13.584</b>	<b>291</b>	<b>13.875</b>	<b>79</b>	<b>2</b>	<b>81</b>	<b>9,8</b>	<b>5,8</b>	<b>21,0</b>
Viterbo .....	1.126	1.086	2.212	2.143	56	2.199	13	—	13	8,2	5,9	25,5
Rieti .....	634	670	1.304	1.278	18	1.296	8	—	8	9,1	6,1	13,9
Roma .....	20.753	19.333	40.086	37.452	2.339	39.791	276	19	295	10,8	7,4	58,8
Latina .....	2.935	2.878	5.813	5.538	228	5.766	45	2	47	13,3	8,1	39,5
Frosinone .....	3.183	3.089	6.272	6.017	223	6.240	31	1	32	13,6	5,1	35,7
<b>Lazio .....</b>	<b>28.631</b>	<b>27.056</b>	<b>55.687</b>	<b>52.428</b>	<b>2.864</b>	<b>55.292</b>	<b>373</b>	<b>22</b>	<b>395</b>	<b>11,1</b>	<b>7,1</b>	<b>51,8</b>
L'Aquila .....	1.769	1.593	3.362	3.277	60	3.337	25	—	25	11,4	7,4	18,0
Teramo .....	1.528	1.519	3.047	2.974	53	3.027	20	—	20	11,3	6,6	17,5
Pescara .....	1.458	1.555	3.013	2.890	96	2.986	24	3	27	10,4	9,0	32,2
Chieti .....	2.126	2.028	4.154	4.061	70	4.131	22	1	23	11,2	5,5	16,9
<b>Abruzzi .....</b>	<b>6.881</b>	<b>6.695</b>	<b>13.576</b>	<b>13.202</b>	<b>279</b>	<b>13.481</b>	<b>91</b>	<b>4</b>	<b>95</b>	<b>11,1</b>	<b>7,0</b>	<b>20,7</b>
Isernia .....	495	472	967	936	23	959	8	—	8	10,4	8,3	24,0
Campobasso .....	1.428	1.286	2.714	2.651	42	2.693	20	1	21	11,4	7,7	15,6
<b>Molise .....</b>	<b>1.923</b>	<b>1.758</b>	<b>3.681</b>	<b>3.587</b>	<b>65</b>	<b>3.652</b>	<b>28</b>	<b>1</b>	<b>29</b>	<b>11,1</b>	<b>7,9</b>	<b>17,8</b>
Caserta .....	6.410	5.887	12.297	11.852	330	12.182	112	3	115	16,2	9,4	27,1
Benevento .....	2.041	1.947	3.988	3.846	109	3.955	33	—	33	13,7	8,3	27,6
Napoli .....	26.305	25.023	51.328	48.956	1.888	50.844	462	22	484	17,1	9,4	37,1
Avellino .....	2.675	2.428	5.103	4.945	118	5.063	38	2	40	11,6	7,8	23,3
Salerno .....	7.221	6.696	13.917	13.397	395	13.792	118	7	125	13,6	9,0	28,6
<b>Campania .....</b>	<b>44.652</b>	<b>41.981</b>	<b>86.633</b>	<b>82.996</b>	<b>2.840</b>	<b>85.836</b>	<b>763</b>	<b>34</b>	<b>797</b>	<b>15,7</b>	<b>9,2</b>	<b>33,1</b>
Foggia .....	5.270	4.912	10.182	9.656	436	10.092	86	4	90	14,8	8,8	43,2
Bari .....	12.120	11.501	23.621	22.728	715	23.443	172	6	178	16,0	7,5	30,5
Taranto .....	4.213	4.100	8.313	7.769	463	8.232	71	10	81	14,4	9,7	56,2
Brindisi .....	3.179	3.060	6.239	5.821	357	6.178	59	2	61	15,8	9,8	57,8
Lecce .....	5.293	5.030	10.323	9.861	389	10.250	67	6	73	13,5	7,1	38,0
<b>Puglia .....</b>	<b>30.075</b>	<b>28.603</b>	<b>58.678</b>	<b>55.835</b>	<b>2.360</b>	<b>58.195</b>	<b>455</b>	<b>28</b>	<b>483</b>	<b>15,0</b>	<b>8,2</b>	<b>40,6</b>
Potenza .....	2.301	2.087	4.388	4.274	76	4.350	36	2	38	10,7	8,7	17,5
Matera .....	1.563	1.471	3.034	2.956	50	3.006	28	—	28	14,8	9,2	16,6
<b>Basilicata .....</b>	<b>3.864</b>	<b>3.558</b>	<b>7.422</b>	<b>7.230</b>	<b>126</b>	<b>7.356</b>	<b>64</b>	<b>2</b>	<b>66</b>	<b>12,1</b>	<b>8,9</b>	<b>17,1</b>
Cosenza .....	5.070	4.810	9.880	9.561	216	9.777	100	3	103	13,2	10,4	22,1
Catanzaro .....	5.499	5.195	10.694	10.309	291	10.600	94	—	94	14,2	8,8	27,5
Reggio di Calabria .....	4.521	4.068	8.589	8.323	177	8.500	88	1	89	14,8	10,4	20,8
<b>Calabria .....</b>	<b>15.090</b>	<b>14.073</b>	<b>29.163</b>	<b>28.193</b>	<b>684</b>	<b>28.877</b>	<b>282</b>	<b>4</b>	<b>286</b>	<b>14,0</b>	<b>9,8</b>	<b>23,7</b>
Trapani .....	3.074	2.774	5.848	5.627	173	5.800	47	1	48	13,8	8,2	29,8
Palermo .....	9.740	9.104	18.844	17.842	832	18.674	156	14	170	15,6	9,0	44,6
Messina .....	4.178	4.005	8.183	7.680	444	8.124	51	8	59	12,1	7,2	54,7
Agrigento .....	2.926	2.697	5.623	5.453	128	5.581	41	1	42	11,9	7,5	22,9
Caltanissetta .....	2.081	2.008	4.089	3.967	97	4.064	21	2	23	14,2	6,1	23,9
Enna .....	996	983	1.979	1.899	58	1.957	22	—	22	10,2	11,1	29,6
Catania .....	8.319	7.896	16.215	14.748	1.329	16.077	128	10	138	16,0	8,5	82,7
Ragusa .....	2.380	2.240	4.620	4.425	163	4.588	27	5	32	16,7	6,9	35,5
Siracusa .....	2.554	2.355	4.909	4.429	440	4.869	37	7	44	12,3	8,1	90,4
<b>Sicilia .....</b>	<b>36.248</b>	<b>34.062</b>	<b>70.310</b>	<b>66.070</b>	<b>3.664</b>	<b>69.734</b>	<b>528</b>	<b>48</b>	<b>576</b>	<b>14,2</b>	<b>8,2</b>	<b>52,5</b>
Sassari .....	3.069	2.789	5.858	5.589	209	5.798	56	4	60	13,4	10,2	36,0
Nuoro .....	1.595	1.469	3.064	2.959	71	3.030	33	1	34	11,0	11,1	23,4
Oristano .....	1.016	956	1.972	1.864	84	1.948	23	1	24	12,6	12,2	43,1
Cagliari .....	5.527	5.378	10.905	10.264	526	10.790	109	6	115	14,8	10,5	48,7
<b>Sardegna .....</b>	<b>11.207</b>	<b>10.592</b>	<b>21.799</b>	<b>20.676</b>	<b>890</b>	<b>21.566</b>	<b>221</b>	<b>12</b>	<b>233</b>	<b>13,5</b>	<b>10,7</b>	<b>41,3</b>
<b>ITALIA .....</b>	<b>322.799</b>	<b>305.032</b>	<b>627.831</b>	<b>595.514</b>	<b>27.589</b>	<b>623.103</b>	<b>4.446</b>	<b>282</b>	<b>4.728</b>	<b>11,0</b>	<b>7,5</b>	<b>44,3</b>

Tav. 67 — Nati per vitalità, sesso, filiazione e provincia

PROVINCE E REGIONI	NATI VIVI								NATI MORTI								Com- ples- so
	MASCHI				FEMMINE				Com- ples- so	MASCHI			FEMMINE				
	Legit- timi	Naturali		Totale	Legit- time	Naturali		Totale		Legit- timi	Natu- rali	Totale	Legit- time	Natu- rali	Totale		
		ricono- sciuti	non ricono- sciuti			ricono- sciute	non ricono- sciute										
Torino .....	10.222	687	23	10.932	9.711	667	22	10.400	21.332	72	10	82	57	4	61	143	
Vercelli .....	1.485	88	5	1.587	1.442	93	3	1.538	3.116	11	2	13	10	1	11	24	
Novara .....	2.095	140	3	2.238	1.911	119	—	2.030	4.268	12	2	14	20	1	21	35	
Cuneo .....	2.362	94	8	2.464	2.269	89	5	2.363	4.827	20	3	23	9	1	10	33	
Asti .....	660	22	2	684	668	38	—	706	1.390	6	1	7	5	—	5	12	
Alessandria .....	1.482	91	5	1.578	1.321	88	3	1.412	2.990	13	1	14	13	—	13	27	
<b>Piemonte .....</b>	<b>18.306</b>	<b>1.122</b>	<b>46</b>	<b>19.474</b>	<b>17.322</b>	<b>1.094</b>	<b>33</b>	<b>18.449</b>	<b>37.923</b>	<b>134</b>	<b>19</b>	<b>153</b>	<b>114</b>	<b>7</b>	<b>121</b>	<b>274</b>	
<b>Valle d'Aosta .....</b>	<b>373</b>	<b>36</b>	<b>—</b>	<b>409</b>	<b>384</b>	<b>38</b>	<b>—</b>	<b>422</b>	<b>831</b>	<b>—</b>	<b>—</b>	<b>—</b>	<b>—</b>	<b>—</b>	<b>—</b>	<b>—</b>	
Varese .....	4.354	177	3	4.534	4.053	156	4	4.213	8.747	27	5	32	31	2	33	65	
Como .....	3.959	146	7	4.112	3.687	133	3	3.823	7.935	25	1	26	25	1	26	52	
Sondrio .....	981	53	—	1.034	927	50	2	979	2.013	7	—	7	3	—	3	10	
Milano .....	17.192	1.098	39	18.329	16.357	1.001	30	17.388	35.717	110	8	118	106	6	112	230	
Bergamo .....	5.335	168	3	5.506	5.015	138	2	5.155	10.661	26	2	28	35	2	37	65	
Brescia .....	5.054	197	5	5.256	5.037	177	8	5.222	10.478	36	1	37	25	2	27	64	
Pavia .....	1.893	96	4	1.993	1.833	95	4	1.932	3.925	11	—	11	15	—	15	26	
Cremona .....	1.226	42	—	1.268	1.176	30	1	1.207	2.475	5	—	5	11	3	14	19	
Mantova .....	1.428	57	—	1.485	1.333	71	2	1.406	2.891	5	—	5	6	1	7	12	
<b>Lombardia .....</b>	<b>41.422</b>	<b>2.034</b>	<b>61</b>	<b>43.517</b>	<b>39.418</b>	<b>1.851</b>	<b>56</b>	<b>41.325</b>	<b>84.842</b>	<b>252</b>	<b>17</b>	<b>269</b>	<b>257</b>	<b>17</b>	<b>274</b>	<b>543</b>	
Bolzano-Bozen .....	2.425	385	3	2.813	2.376	322	1	2.699	5.512	14	1	15	20	3	23	38	
Trento .....	2.127	85	3	2.215	2.038	58	5	2.101	4.316	20	—	20	7	—	7	27	
<b>Trentino-Alto Adige .....</b>	<b>4.552</b>	<b>470</b>	<b>6</b>	<b>5.028</b>	<b>4.414</b>	<b>380</b>	<b>6</b>	<b>4.800</b>	<b>9.828</b>	<b>34</b>	<b>1</b>	<b>35</b>	<b>27</b>	<b>3</b>	<b>30</b>	<b>65</b>	
Verona .....	4.181	150	2	4.333	3.961	144	1	4.106	8.439	22	1	23	23	1	24	47	
Vicenza .....	3.908	110	8	4.026	3.727	89	2	3.818	7.844	24	2	26	16	1	17	43	
Belluno .....	902	46	—	948	821	47	2	870	1.818	5	—	5	6	1	7	12	
Treviso .....	3.770	79	1	3.850	3.449	89	—	3.538	7.388	19	1	20	19	2	21	41	
Venezia .....	3.360	136	6	3.502	3.107	130	3	3.240	6.742	25	4	29	19	2	21	50	
Padova .....	3.939	117	3	4.059	3.803	117	6	3.936	7.995	29	2	31	20	2	22	53	
Rovigo .....	1.036	62	—	1.098	1.062	58	—	1.120	2.218	6	1	7	4	2	6	13	
<b>Veneto .....</b>	<b>21.096</b>	<b>700</b>	<b>20</b>	<b>21.816</b>	<b>19.930</b>	<b>684</b>	<b>14</b>	<b>20.628</b>	<b>42.444</b>	<b>130</b>	<b>11</b>	<b>141</b>	<b>107</b>	<b>11</b>	<b>118</b>	<b>259</b>	
Pordenone .....	1.435	57	1	1.493	1.449	46	—	1.495	2.988	11	2	13	6	—	6	19	
Udine .....	2.072	109	1	2.182	1.914	92	1	2.007	4.189	10	1	11	13	—	13	24	
Gorizia .....	487	44	2	533	504	31	—	535	1.068	2	1	3	1	—	1	4	
Trieste .....	771	99	1	871	702	97	2	801	1.672	6	2	8	4	—	4	12	
<b>Friuli-V. Giulia .....</b>	<b>4.765</b>	<b>309</b>	<b>5</b>	<b>5.079</b>	<b>4.569</b>	<b>266</b>	<b>3</b>	<b>4.838</b>	<b>9.917</b>	<b>29</b>	<b>6</b>	<b>35</b>	<b>24</b>	<b>—</b>	<b>24</b>	<b>59</b>	
Imperia .....	734	70	1	805	706	52	2	760	1.565	3	—	3	4	—	4	7	
Savona .....	794	76	5	875	852	61	1	914	1.789	5	—	5	7	—	7	12	
Genova .....	3.545	250	6	3.801	3.366	219	7	3.592	7.393	27	3	30	24	1	25	55	
La Spezia .....	803	38	2	843	738	34	—	772	1.615	3	—	3	6	—	6	9	
<b>Liguria .....</b>	<b>5.876</b>	<b>434</b>	<b>14</b>	<b>6.324</b>	<b>5.662</b>	<b>366</b>	<b>10</b>	<b>6.038</b>	<b>12.362</b>	<b>38</b>	<b>3</b>	<b>41</b>	<b>41</b>	<b>1</b>	<b>42</b>	<b>83</b>	
Piacenza .....	900	53	1	954	919	70	—	989	1.943	4	1	5	5	—	5	10	
Parma .....	1.337	73	3	1.413	1.296	72	2	1.370	2.783	8	—	8	8	—	8	16	
Reggio Emilia .....	1.531	74	3	1.608	1.475	72	2	1.549	3.157	9	1	10	7	1	8	18	
Modena .....	2.393	163	2	2.558	2.276	155	—	2.431	4.989	19	3	22	15	2	17	39	
Bologna .....	2.618	259	5	2.882	2.521	245	7	2.773	5.655	21	1	22	12	—	12	34	
Ferrara .....	1.293	159	1	1.453	1.240	137	1	1.378	2.831	6	2	8	6	—	6	14	
Ravenna .....	1.251	89	—	1.340	1.146	74	1	1.221	2.561	9	—	9	6	—	6	15	
Forlì .....	3.016	138	2	3.156	2.689	133	3	2.825	5.981	11	1	12	14	3	17	29	
<b>Emilia Romagna .....</b>	<b>14.339</b>	<b>1.008</b>	<b>17</b>	<b>15.364</b>	<b>13.562</b>	<b>958</b>	<b>16</b>	<b>14.536</b>	<b>29.900</b>	<b>87</b>	<b>9</b>	<b>96</b>	<b>73</b>	<b>6</b>	<b>79</b>	<b>175</b>	
Massa-Carrara .....	692	51	—	743	642	34	—	676	1.419	3	—	3	5	1	6	9	
Lucca .....	1.928	66	1	1.995	1.843	57	—	1.900	3.895	7	—	7	9	—	9	16	
Pistoia .....	854	27	1	882	872	28	1	901	1.783	1	—	1	5	—	5	6	
Firenze .....	4.857	289	12	5.158	4.595	267	8	4.870	10.028	29	2	31	30	3	33	64	
Livorno .....	1.269	60	1	1.330	1.223	70	—	1.293	2.623	8	1	9	9	—	9	18	
Pisa .....	1.694	54	1	1.749	1.568	66	1	1.635	3.384	13	1	14	8	—	8	22	
Arezzo .....	1.304	28	—	1.332	1.303	29	—	1.332	2.664	13	—	13	6	—	6	19	
Siena .....	987	33	1	1.021	943	18	—	961	1.982	7	—	7	7	—	7	14	
Grosseto .....	822	33	—	855	791	19	—	810	1.665	1	—	1	2	2	4	5	
<b>Toscana .....</b>	<b>14.407</b>	<b>641</b>	<b>17</b>	<b>15.065</b>	<b>13.780</b>	<b>588</b>	<b>10</b>	<b>14.378</b>	<b>29.443</b>	<b>82</b>	<b>4</b>	<b>86</b>	<b>81</b>	<b>6</b>	<b>87</b>	<b>173</b>	

Segue Tav. 67 — Nati per vitalità, sesso, filiazione e provincia

PROVINCE E REGIONI	NATI VIVI								NATI MORTI								Com- ples- so
	MASCHI				FEMMINE				Com- ples- so	MASCHI			FEMMINE				
	Legiti- timi	Naturali		Totale	Legiti- time	Naturali		Totale		Legiti- timi	Natu- rali	Totale	Legiti- time	Natu- rali	Totale		
	ricono- sciuti	non ricono- sciuti			ricono- sciuti	non ricono- sciuti											
Perugia .....	2.845	84	3	2.932	2.613	72	1	2.686	5.618	12	2	14	17	2	19	33	
Terni .....	1.069	27	1	1.097	1.009	24	1	1.034	2.131	10	—	10	13	—	13	23	
<b>Umbria .....</b>	<b>3.914</b>	<b>111</b>	<b>4</b>	<b>4.029</b>	<b>3.622</b>	<b>96</b>	<b>2</b>	<b>3.720</b>	<b>7.749</b>	<b>22</b>	<b>2</b>	<b>24</b>	<b>30</b>	<b>2</b>	<b>32</b>	<b>56</b>	
Pesaro e Urbino .....	1.510	41	1	1.552	1.377	34	—	1.411	2.963	10	2	12	6	—	6	18	
Ancona .....	2.190	59	—	2.249	2.054	40	4	2.098	4.347	14	—	14	11	—	11	25	
Macerata .....	1.350	27	1	1.378	1.269	26	3	1.298	2.676	6	—	6	9	—	9	15	
Ascoli Piceno .....	1.980	35	1	2.016	1.854	17	2	1.873	3.889	16	—	16	7	—	7	23	
<b>Marche .....</b>	<b>7.030</b>	<b>162</b>	<b>3</b>	<b>7.195</b>	<b>6.554</b>	<b>117</b>	<b>9</b>	<b>6.680</b>	<b>13.875</b>	<b>46</b>	<b>2</b>	<b>48</b>	<b>33</b>	<b>—</b>	<b>33</b>	<b>81</b>	
Viterbo .....	1.090	30	—	1.120	1.053	26	—	1.079	2.199	6	—	6	7	—	7	13	
Rieti .....	616	11	—	627	662	7	—	669	1.296	7	—	7	1	—	1	8	
Roma .....	19.430	1.133	30	20.593	18.022	1.149	27	19.198	39.791	148	12	160	128	7	135	295	
Latina .....	2.799	106	—	2.905	2.739	120	2	2.861	5.766	28	2	30	17	—	17	47	
Frosinone .....	3.057	104	6	3.167	2.960	110	3	3.073	6.240	15	1	16	16	—	16	32	
<b>Lazio .....</b>	<b>26.992</b>	<b>1.384</b>	<b>36</b>	<b>28.412</b>	<b>25.436</b>	<b>1.412</b>	<b>32</b>	<b>26.880</b>	<b>55.292</b>	<b>204</b>	<b>15</b>	<b>219</b>	<b>169</b>	<b>7</b>	<b>176</b>	<b>395</b>	
L'Aquila .....	1.727	27	—	1.754	1.550	32	1	1.583	3.337	15	—	15	10	—	10	25	
Teramo .....	1.490	28	—	1.518	1.484	24	1	1.509	3.027	10	—	10	10	—	10	20	
Pescara .....	1.396	44	3	1.443	1.494	45	4	1.543	2.986	15	—	15	9	3	12	27	
Chieti .....	2.079	36	1	2.116	1.982	33	—	2.015	4.131	9	1	10	13	—	13	23	
<b>Abruzzi .....</b>	<b>6.692</b>	<b>135</b>	<b>4</b>	<b>6.831</b>	<b>6.510</b>	<b>134</b>	<b>6</b>	<b>6.650</b>	<b>13.481</b>	<b>49</b>	<b>1</b>	<b>50</b>	<b>42</b>	<b>3</b>	<b>45</b>	<b>95</b>	
Isernia .....	483	9	—	492	453	14	—	467	959	3	—	3	5	—	5	8	
Campobasso .....	1.397	19	—	1.416	1.254	23	—	1.277	2.693	11	1	12	9	—	9	21	
<b>Molise .....</b>	<b>1.880</b>	<b>28</b>	<b>—</b>	<b>1.908</b>	<b>1.707</b>	<b>37</b>	<b>—</b>	<b>1.744</b>	<b>3.652</b>	<b>14</b>	<b>1</b>	<b>15</b>	<b>14</b>	<b>—</b>	<b>14</b>	<b>29</b>	
Caserta .....	6.185	165	—	6.350	5.667	164	1	5.832	12.182	57	3	60	55	—	55	115	
Benevento .....	1.967	56	—	2.023	1.879	53	—	1.932	3.955	18	—	18	15	—	15	33	
Napoli .....	25.079	949	13	26.041	23.877	917	9	24.803	50.844	252	12	264	210	10	220	484	
Avellino .....	2.583	65	4	2.652	2.362	48	1	2.411	5.063	22	1	23	16	1	17	40	
Salerno .....	6.970	181	4	7.155	6.427	208	2	6.637	13.792	61	5	66	57	2	59	125	
<b>Campania .....</b>	<b>42.784</b>	<b>1.416</b>	<b>21</b>	<b>44.221</b>	<b>40.212</b>	<b>1.390</b>	<b>13</b>	<b>41.615</b>	<b>85.836</b>	<b>410</b>	<b>21</b>	<b>431</b>	<b>353</b>	<b>13</b>	<b>366</b>	<b>797</b>	
Foggia .....	4.991	226	6	5.223	4.665	200	4	4.869	10.092	43	4	47	43	—	43	90	
Bari .....	11.673	353	8	12.034	11.055	348	6	11.409	23.443	83	3	86	89	3	92	178	
Taranto .....	3.948	216	6	4.170	3.821	236	5	4.062	8.232	40	3	43	31	7	38	81	
Brindisi .....	2.954	152	4	3.150	2.867	158	3	3.028	6.178	29	—	29	30	2	32	61	
Lecce .....	5.062	171	13	5.246	4.799	198	7	5.004	10.250	43	4	47	24	2	26	73	
<b>Puglia .....</b>	<b>28.628</b>	<b>1.158</b>	<b>37</b>	<b>29.823</b>	<b>27.207</b>	<b>1.140</b>	<b>25</b>	<b>28.372</b>	<b>58.195</b>	<b>238</b>	<b>14</b>	<b>252</b>	<b>217</b>	<b>14</b>	<b>231</b>	<b>483</b>	
Potenza .....	2.244	33	3	2.280	2.030	38	2	2.070	4.350	21	—	21	15	2	17	38	
Matera .....	1.521	28	1	1.550	1.435	20	1	1.456	3.006	13	—	13	15	—	15	28	
<b>Basilicata .....</b>	<b>3.765</b>	<b>61</b>	<b>4</b>	<b>3.830</b>	<b>3.465</b>	<b>58</b>	<b>3</b>	<b>3.526</b>	<b>7.356</b>	<b>34</b>	<b>—</b>	<b>34</b>	<b>30</b>	<b>2</b>	<b>32</b>	<b>66</b>	
Cosenza .....	4.909	110	—	5.019	4.652	101	5	4.758	9.777	49	2	51	51	1	52	103	
Catanzaro .....	5.309	148	—	5.457	5.000	140	3	5.143	10.600	42	—	42	52	—	52	94	
Reggio di Calabria .....	4.375	91	1	4.467	3.948	83	2	4.033	8.500	54	—	54	34	1	35	89	
<b>Calabria .....</b>	<b>14.593</b>	<b>349</b>	<b>1</b>	<b>14.943</b>	<b>13.600</b>	<b>324</b>	<b>10</b>	<b>13.934</b>	<b>28.877</b>	<b>145</b>	<b>2</b>	<b>147</b>	<b>137</b>	<b>2</b>	<b>139</b>	<b>286</b>	
Trapani .....	2.962	92	1	3.055	2.665	80	—	2.745	5.800	19	—	19	28	1	29	48	
Palermo .....	9.243	409	2	9.654	8.599	421	—	9.020	18.674	80	6	86	76	8	84	170	
Messina .....	3.914	227	1	4.142	3.766	215	1	3.982	8.124	31	5	36	20	3	23	59	
Agrigento .....	2.834	69	—	2.903	2.619	59	—	2.678	5.581	23	—	23	18	1	19	42	
Caltanissetta .....	2.020	45	3	2.068	1.947	46	3	1.996	4.064	12	1	13	11	1	12	25	
Enna .....	951	32	—	983	948	26	—	974	1.957	13	—	13	9	—	9	22	
Catania .....	7.563	688	8	8.259	7.185	627	6	7.818	16.077	55	5	60	73	5	78	138	
Ragusa .....	2.275	90	—	2.365	2.150	73	—	2.223	4.588	12	3	15	15	2	17	32	
Siracusa .....	2.298	236	3	2.537	2.131	200	1	2.332	4.869	15	2	17	18	5	23	40	
<b>Sicilia .....</b>	<b>34.060</b>	<b>1.888</b>	<b>18</b>	<b>35.966</b>	<b>32.010</b>	<b>1.747</b>	<b>11</b>	<b>33.768</b>	<b>69.734</b>	<b>260</b>	<b>22</b>	<b>282</b>	<b>268</b>	<b>26</b>	<b>294</b>	<b>576</b>	
Sassari .....	2.933	103	—	3.036	2.656	103	3	2.762	5.798	31	2	33	25	2	27	60	
Nuoro .....	1.548	27	1	1.576	1.411	43	—	1.454	3.030	19	—	19	14	1	15	34	
Oristano .....	951	47	1	999	913	35	1	949	1.948	16	1	17	7	—	7	24	
Cagliari .....	5.223	240	13	5.476	5.041	269	4	5.314	10.790	50	1	51	59	5	64	115	
<b>Sardegna .....</b>	<b>10.655</b>	<b>417</b>	<b>15</b>	<b>11.087</b>	<b>10.021</b>	<b>450</b>	<b>8</b>	<b>10.479</b>	<b>21.566</b>	<b>116</b>	<b>4</b>	<b>120</b>	<b>105</b>	<b>8</b>	<b>113</b>	<b>233</b>	
<b>ITALIA .....</b>	<b>306.129</b>	<b>13.863</b>	<b>329</b>	<b>320.321</b>	<b>289.385</b>	<b>13.130</b>	<b>267</b>	<b>302.782</b>	<b>623.103</b>	<b>2.324</b>	<b>154</b>	<b>2.478</b>	<b>2.122</b>	<b>128</b>	<b>2.250</b>	<b>4.728</b>	

Tav. 68 — Nati per vitalità, sesso e comune capoluogo di provincia

COMUNI CAPOLUOGHI DI PROVINCIA	NATI VIVI			NATI MORTI			NATI VIVI E NATI MORTI		
	M	F	MF	M	F	MF	M	F	MF
Torino .....	6.423	6.255	12.678	46	37	83	6.469	6.292	12.761
Vercelli .....	444	433	877	3	3	6	447	436	883
Novara .....	840	731	1.571	11	5	16	851	736	1.587
Cuneo .....	825	846	1.671	11	5	16	836	851	1.687
Asti .....	556	559	1.115	6	3	9	562	562	1.124
Alessandria .....	553	513	1.066	5	7	12	558	520	1.078
<b>Piemonte .....</b>	<b>9.641</b>	<b>9.337</b>	<b>18.978</b>	<b>82</b>	<b>60</b>	<b>142</b>	<b>9.723</b>	<b>9.397</b>	<b>19.120</b>
<b>Aosta .....</b>	<b>405</b>	<b>420</b>	<b>825</b>	<b>—</b>	<b>—</b>	<b>—</b>	<b>405</b>	<b>420</b>	<b>825</b>
Varese .....	1.354	1.253	2.607	11	12	23	1.365	1.265	2.630
Como .....	1.313	1.249	2.562	7	7	14	1.320	1.256	2.576
Sondrio .....	275	278	553	2	—	2	277	278	555
Milano .....	9.441	8.892	18.333	60	58	118	9.501	8.950	18.451
Bergamo .....	1.577	1.481	3.058	9	18	27	1.586	1.499	3.085
Brescia .....	2.425	2.448	4.873	18	16	34	2.443	2.464	4.907
Pavia .....	735	749	1.484	7	5	12	742	754	1.496
Cremona .....	638	582	1.220	4	5	9	642	587	1.229
Mantova .....	633	609	1.242	2	4	6	635	613	1.248
<b>Lombardia .....</b>	<b>18.391</b>	<b>17.541</b>	<b>35.932</b>	<b>120</b>	<b>125</b>	<b>245</b>	<b>18.511</b>	<b>17.666</b>	<b>36.177</b>
Bolzano-Bozen .....	1.041	1.005	2.046	4	3	7	1.045	1.008	2.053
Trento .....	948	861	1.809	9	1	10	957	862	1.819
<b>Trentino-Alto Adige .....</b>	<b>1.989</b>	<b>1.866</b>	<b>3.855</b>	<b>13</b>	<b>4</b>	<b>17</b>	<b>2.002</b>	<b>1.870</b>	<b>3.872</b>
Verona .....	1.652	1.511	3.163	8	9	17	1.660	1.520	3.180
Vicenza .....	1.040	932	1.972	8	7	15	1.048	939	1.987
Belluno .....	387	373	760	4	4	8	391	377	768
Treviso .....	1.033	943	1.976	7	5	12	1.040	948	1.988
Venezia .....	1.344	1.261	2.605	13	10	23	1.357	1.271	2.628
Padova .....	1.521	1.522	3.043	12	14	26	1.533	1.536	3.069
Rovigo .....	534	548	1.082	2	3	5	536	551	1.087
<b>Veneto .....</b>	<b>7.511</b>	<b>7.090</b>	<b>14.601</b>	<b>54</b>	<b>52</b>	<b>106</b>	<b>7.565</b>	<b>7.142</b>	<b>14.707</b>
Pordenone .....	745	751	1.496	4	2	6	749	753	1.502
Udine .....	937	853	1.790	6	10	16	943	863	1.806
Gorizia .....	272	285	557	1	1	2	273	286	559
Trieste .....	870	799	1.669	8	4	12	878	803	1.681
<b>Friuli-Venezia Giulia .....</b>	<b>2.824</b>	<b>2.668</b>	<b>5.512</b>	<b>19</b>	<b>17</b>	<b>36</b>	<b>2.843</b>	<b>2.705</b>	<b>5.548</b>
Imperia .....	272	256	528	2	4	6	274	260	534
Savona .....	472	491	963	4	6	10	476	497	973
Genova .....	3.365	3.186	6.551	28	22	50	3.393	3.208	6.601
La Spezia .....	689	629	1.318	3	5	8	692	634	1.326
<b>Liguria .....</b>	<b>4.798</b>	<b>4.562</b>	<b>9.360</b>	<b>37</b>	<b>37</b>	<b>74</b>	<b>4.835</b>	<b>4.599</b>	<b>9.434</b>
Piacenza .....	532	532	1.064	2	1	3	534	533	1.067
Parma .....	1.103	1.080	2.183	7	5	12	1.110	1.085	2.195
Reggio nell'Emilia .....	697	679	1.376	4	3	7	701	682	1.383
Modena .....	876	793	1.669	7	9	16	883	802	1.685
Bologna .....	2.037	2.006	4.043	18	10	28	2.055	2.016	4.071
Ferrara .....	517	490	1.007	2	2	4	519	492	1.011
Ravenna .....	412	401	813	6	—	6	418	401	819
Forlì .....	510	465	975	3	5	8	513	470	983
<b>Emilia-Romagna .....</b>	<b>6.684</b>	<b>6.446</b>	<b>13.130</b>	<b>49</b>	<b>35</b>	<b>84</b>	<b>6.733</b>	<b>6.481</b>	<b>13.214</b>
Massa .....	203	154	357	—	3	3	203	157	360
Lucca .....	769	675	1.444	3	5	8	772	680	1.452
Pistoia .....	566	566	1.132	—	3	3	566	569	1.135
Firenze .....	2.796	2.570	5.366	17	19	36	2.813	2.589	5.402
Livorno .....	778	777	1.553	8	5	13	784	782	1.566
Pisa .....	1.004	939	1.943	10	5	15	1.014	944	1.958
Arezzo .....	619	624	1.243	7	3	10	626	627	1.253
Siena .....	580	542	1.122	3	1	4	583	543	1.126
Grosseto .....	460	429	889	—	2	2	460	431	891
<b>Toscana .....</b>	<b>7.773</b>	<b>7.276</b>	<b>15.049</b>	<b>48</b>	<b>46</b>	<b>94</b>	<b>7.821</b>	<b>7.322</b>	<b>15.143</b>



## Segue Tav. 68 — Nati per vitalità, sesso e comune capoluogo di provincia

COMUNI CAPOLUOGHI DI PROVINCIA	NATI VIVI			NATI MORTI			NATI VIVI E NATI MORTI		
	M	F	MF	M	F	MF	M	F	MF
Perugia .....	754	692	1.446	10	6	16	764	698	1.462
Terni .....	645	581	1.226	8	5	13	653	586	1.239
<b>Umbria .....</b>	<b>1.399</b>	<b>1.273</b>	<b>2.672</b>	<b>18</b>	<b>11</b>	<b>29</b>	<b>1.417</b>	<b>1.284</b>	<b>2.701</b>
Pesaro .....	332	304	636	2	1	3	334	305	639
Ancona .....	606	568	1.174	7	2	9	613	570	1.183
Macerata .....	229	263	492	1	2	3	230	265	495
Ascoli Piceno .....	467	465	932	4	3	7	471	468	939
<b>Marche .....</b>	<b>1.634</b>	<b>1.600</b>	<b>3.234</b>	<b>14</b>	<b>8</b>	<b>22</b>	<b>1.648</b>	<b>1.608</b>	<b>3.256</b>
Viterbo .....	497	503	1.000	3	6	9	500	509	1.009
Rieti .....	509	556	1.065	3	1	4	512	557	1.069
Roma .....	15.985	15.001	30.986	132	105	237	16.117	15.106	31.223
Latina .....	760	750	1.510	10	5	15	770	775	1.525
Frosinone .....	619	658	1.277	6	2	8	625	660	1.285
<b>Lazio .....</b>	<b>18.370</b>	<b>17.468</b>	<b>35.838</b>	<b>154</b>	<b>119</b>	<b>273</b>	<b>18.524</b>	<b>17.587</b>	<b>36.111</b>
L'Aquila .....	666	588	1.254	4	1	5	670	589	1.259
Teramo .....	610	594	1.204	2	3	5	612	597	1.209
Pescara .....	959	988	1.947	12	9	21	971	997	1.968
Chieti .....	548	516	1.064	2	4	6	550	520	1.070
<b>Abruzzi .....</b>	<b>2.783</b>	<b>2.686</b>	<b>5.469</b>	<b>20</b>	<b>17</b>	<b>37</b>	<b>2.803</b>	<b>2.703</b>	<b>5.506</b>
Isernia .....	338	324	662	2	3	5	340	327	667
Campobasso .....	683	654	1.337	9	4	13	692	658	1.350
<b>Molise .....</b>	<b>1.021</b>	<b>978</b>	<b>1.999</b>	<b>11</b>	<b>7</b>	<b>18</b>	<b>1.032</b>	<b>985</b>	<b>2.017</b>
Caserta .....	2.444	2.288	4.732	27	29	56	2.471	2.317	4.788
Benevento .....	1.739	1.659	3.398	17	13	30	1.756	1.672	3.428
Napoli .....	15.837	14.909	30.746	187	155	342	16.024	15.064	31.088
Avellino .....	2.295	2.068	4.363	23	13	36	2.318	2.081	4.399
Salerno .....	2.002	1.837	3.839	18	20	38	2.020	1.857	3.877
<b>Campania .....</b>	<b>24.317</b>	<b>22.761</b>	<b>47.078</b>	<b>272</b>	<b>230</b>	<b>502</b>	<b>24.589</b>	<b>22.991</b>	<b>47.580</b>
Foggia .....	2.011	1.855	3.866	16	13	29	2.027	1.868	3.895
Bari .....	3.765	3.442	7.207	33	42	75	3.798	3.484	7.282
Taranto .....	2.147	2.090	4.237	19	20	39	2.166	2.110	4.276
Brindisi .....	747	791	1.538	7	9	16	754	800	1.554
Lecce .....	840	816	1.656	6	7	13	846	823	1.669
<b>Puglia .....</b>	<b>9.510</b>	<b>8.994</b>	<b>18.504</b>	<b>81</b>	<b>91</b>	<b>172</b>	<b>9.591</b>	<b>9.085</b>	<b>18.676</b>
Potenza .....	901	833	1.734	7	7	14	908	840	1.748
Matera .....	487	456	943	3	7	10	490	463	953
<b>Basilicata .....</b>	<b>1.388</b>	<b>1.289</b>	<b>2.677</b>	<b>10</b>	<b>14</b>	<b>24</b>	<b>1.398</b>	<b>1.303</b>	<b>2.701</b>
Cosenza .....	2.004	1.898	3.902	20	19	39	2.024	1.917	3.941
Catanzaro .....	1.576	1.542	3.118	14	14	28	1.590	1.556	3.146
Reggio di Calabria .....	1.801	1.591	3.392	24	12	36	1.825	1.603	3.428
<b>Calabria .....</b>	<b>5.381</b>	<b>5.031</b>	<b>10.412</b>	<b>58</b>	<b>45</b>	<b>103</b>	<b>5.439</b>	<b>5.076</b>	<b>10.515</b>
Trapani .....	37	26	63	—	—	—	37	26	63
Palermo .....	8.038	7.550	15.588	74	73	147	8.112	7.623	15.735
Messina .....	2.410	2.252	4.662	19	13	32	2.429	2.265	4.694
Agrigento .....	1.494	1.290	2.784	12	12	24	1.506	1.302	2.808
Caltanissetta .....	552	461	1.013	4	2	6	556	463	1.019
Enna .....	385	378	763	4	7	11	389	385	774
Catania .....	5.910	5.598	11.508	47	49	96	5.957	5.647	11.604
Ragusa .....	1.076	1.033	2.109	5	7	12	1.081	1.040	2.121
Siracusa .....	1.313	1.209	2.522	8	13	21	1.321	1.222	2.543
<b>Sicilia .....</b>	<b>21.215</b>	<b>19.797</b>	<b>41.012</b>	<b>173</b>	<b>176</b>	<b>349</b>	<b>21.388</b>	<b>19.973</b>	<b>41.361</b>
Sassari .....	1.602	1.463	3.065	14	12	26	1.616	1.475	3.091
Nuoro .....	981	854	1.835	14	8	22	995	862	1.857
Oristano .....	807	783	1.590	16	5	21	823	788	1.611
Cagliari .....	3.383	3.350	6.733	32	43	75	3.415	3.393	6.808
<b>Sardegna .....</b>	<b>6.773</b>	<b>6.450</b>	<b>13.223</b>	<b>76</b>	<b>68</b>	<b>144</b>	<b>6.849</b>	<b>6.518</b>	<b>13.367</b>
<b>ITALIA .....</b>	<b>153.807</b>	<b>145.553</b>	<b>299.360</b>	<b>1.309</b>	<b>1.162</b>	<b>2.471</b>	<b>155.116</b>	<b>146.715</b>	<b>301.831</b>

**Tav. 69 — Nati vivi per ordine di nascita, regione e mese; nati per vitalità, filiazione, regione e mese; nati per sesso, regione e mese (a)**

MESI	NATI VIVI								NATI MORTI		TOTALE	
	ORDINE DI NASCITA								Totale	di cui legittimi	MF	M
	1°	2°	3°	4°	5°	6° e più	TOTALE					
						N.	di cui naturali					
<b>PIEMONTE</b>												
Gennaio .....	1.659	1.103	240	54	18	25	3.099	195	31	26	3.130	1.604
Febbraio .....	1.521	1.008	231	52	25	20	2.857	192	20	18	2.877	1.456
Marzo .....	1.707	1.135	297	63	14	20	3.236	203	25	21	3.261	1.716
Aprile .....	1.715	1.123	256	51	22	21	3.188	181	16	13	3.204	1.644
Maggio .....	1.918	1.191	267	71	15	14	3.476	197	19	19	3.495	1.794
Giugno .....	1.805	1.172	212	72	18	20	3.299	211	21	20	3.320	1.726
Luglio .....	1.998	1.156	252	60	26	13	3.505	197	22	22	3.527	1.812
Agosto .....	1.678	1.070	225	64	17	11	3.065	177	26	24	3.091	1.580
Settembre .....	1.753	1.085	251	62	18	22	3.191	196	19	18	3.210	1.615
Ottobre .....	1.690	1.075	246	47	16	16	3.090	197	21	17	3.111	1.590
Novembre .....	1.496	1.066	239	70	9	17	2.897	154	25	23	2.922	1.527
Dicembre .....	1.637	1.064	228	55	16	20	3.020	195	29	27	3.049	1.563
<b>Totale .....</b>	<b>20.577</b>	<b>13.248</b>	<b>2.944</b>	<b>721</b>	<b>214</b>	<b>219</b>	<b>37.923</b>	<b>2.295</b>	<b>274</b>	<b>248</b>	<b>38.197</b>	<b>19.627</b>
<b>VALLE D'AOSTA</b>												
Gennaio .....	33	24	5	2	1	—	65	3	—	—	65	33
Febbraio .....	40	16	11	4	—	—	71	8	—	—	71	31
Marzo .....	34	21	12	2	1	—	70	3	—	—	70	42
Aprile .....	42	18	7	—	—	1	68	5	—	—	68	33
Maggio .....	44	30	7	1	—	—	82	5	—	—	82	43
Giugno .....	46	16	7	1	—	1	71	11	—	—	71	34
Luglio .....	33	23	3	1	—	1	61	11	—	—	61	22
Agosto .....	47	21	5	1	—	—	74	6	—	—	74	38
Settembre .....	31	18	5	—	—	—	54	7	—	—	54	30
Ottobre .....	35	27	4	2	—	—	68	5	—	—	68	38
Novembre .....	32	23	8	3	1	—	67	3	—	—	67	33
Dicembre .....	39	25	13	2	—	1	80	7	—	—	80	32
<b>Totale .....</b>	<b>456</b>	<b>262</b>	<b>87</b>	<b>19</b>	<b>3</b>	<b>4</b>	<b>831</b>	<b>74</b>	<b>—</b>	<b>—</b>	<b>831</b>	<b>409</b>
<b>LOMBARDIA</b>												
Gennaio .....	3.546	2.469	673	159	57	39	6.943	338	40	36	6.983	3.489
Febbraio .....	3.230	2.225	617	136	38	38	6.284	272	39	35	6.323	3.288
Marzo .....	3.591	2.529	716	168	49	50	7.103	341	44	41	7.147	3.655
Aprile .....	3.761	2.668	645	119	53	50	7.296	356	44	39	7.340	3.784
Maggio .....	3.944	2.699	581	138	43	35	7.440	315	33	33	7.473	3.855
Giugno .....	3.871	2.509	626	130	42	34	7.212	346	55	54	7.267	3.722
Luglio .....	4.096	2.764	641	189	56	33	7.779	391	48	43	7.827	3.954
Agosto .....	3.654	2.470	680	163	56	26	7.049	323	52	47	7.101	3.625
Settembre .....	3.821	2.518	699	177	38	28	7.281	336	50	48	7.331	3.752
Ottobre .....	3.550	2.521	672	157	46	23	6.969	342	50	46	7.019	3.647
Novembre .....	3.343	2.444	660	139	38	36	6.660	333	45	45	6.705	3.486
Dicembre .....	3.383	2.478	708	187	40	30	6.826	309	43	42	6.869	3.529
<b>Totale .....</b>	<b>43.790</b>	<b>30.294</b>	<b>7.918</b>	<b>1.862</b>	<b>556</b>	<b>422</b>	<b>84.842</b>	<b>4.002</b>	<b>543</b>	<b>509</b>	<b>85.385</b>	<b>43.786</b>

(a) Cfr. nota (a) a pag. 92.

Segue Tav. 69 — Nati vivi per ordine di nascita, regione e mese; nati per vitalità, filiazione, regione e mese; nati per sesso, regione e mese (a)

MESI	NATI VIVI								NATI MORTI		TOTALE	
	ORDINE DI NASCITA						TOTALE		Totale	di cui legittimi	MF	M
	1°	2°	3°	4°	5°	6° e più	N.	di cui naturali				

## TRENTINO - ALTO ADIGE

Gennaio .....	403	295	123	40	14	15	890	75	8	7	898	478
Febbraio .....	325	218	97	38	20	12	710	48	10	8	720	376
Marzo .....	391	311	106	37	14	10	869	70	8	8	877	438
Aprile .....	386	284	114	40	17	14	855	68	2	2	857	418
Maggio .....	374	286	98	44	11	16	829	79	4	4	833	420
Giugno .....	357	285	96	41	25	14	818	67	10	9	828	398
Luglio .....	481	255	129	36	8	10	919	74	4	4	923	477
Agosto .....	392	257	105	44	12	13	823	77	4	4	827	461
Settembre .....	411	252	101	42	17	6	829	88	5	5	834	425
Ottobre .....	372	233	101	27	14	17	764	64	1	1	765	399
Novembre .....	340	259	105	27	12	7	750	66	5	5	755	376
Dicembre .....	369	262	81	35	16	9	772	86	4	4	776	397
<b>Totale .....</b>	<b>4.601</b>	<b>3.197</b>	<b>1.256</b>	<b>451</b>	<b>180</b>	<b>143</b>	<b>9.828</b>	<b>862</b>	<b>65</b>	<b>61</b>	<b>9.893</b>	<b>5.063</b>

## BOLZANO - BOZEN

Gennaio .....	200	149	79	29	10	13	480	60	5	4	485	255
Febbraio .....	179	134	68	28	15	11	435	41	5	3	440	219
Marzo .....	202	173	68	23	11	9	486	53	5	5	491	236
Aprile .....	192	149	75	34	14	11	475	54	2	2	477	226
Maggio .....	194	150	62	30	8	15	459	68	1	1	460	238
Giugno .....	171	134	61	34	19	14	433	58	4	3	437	210
Luglio .....	226	136	86	24	7	9	488	62	2	2	490	254
Agosto .....	199	134	71	29	12	12	457	58	2	2	459	264
Settembre .....	232	132	71	31	11	6	483	76	4	4	487	255
Ottobre .....	191	124	60	19	10	15	419	50	—	—	419	208
Novembre .....	192	147	71	20	11	7	448	56	4	4	452	225
Dicembre .....	210	140	52	28	12	7	449	75	4	4	453	238
<b>Totale .....</b>	<b>2.388</b>	<b>1.702</b>	<b>824</b>	<b>329</b>	<b>140</b>	<b>129</b>	<b>5.512</b>	<b>711</b>	<b>38</b>	<b>34</b>	<b>5.550</b>	<b>2.828</b>

## TRENTO

Gennaio .....	203	146	44	11	4	2	410	15	3	3	413	223
Febbraio .....	146	84	29	10	5	1	275	7	5	5	280	157
Marzo .....	189	138	38	14	3	1	383	17	3	3	386	202
Aprile .....	194	135	39	6	3	3	380	14	—	—	380	192
Maggio .....	180	136	36	14	3	1	370	11	3	3	373	182
Giugno .....	186	151	35	7	6	—	385	9	6	6	391	188
Luglio .....	255	119	43	12	1	1	431	12	2	2	433	223
Agosto .....	193	123	34	15	—	1	366	19	2	2	368	197
Settembre .....	179	120	30	11	6	—	346	12	1	1	347	170
Ottobre .....	181	109	41	8	4	2	345	14	1	1	346	191
Novembre .....	148	112	34	7	1	—	302	10	1	1	303	151
Dicembre .....	159	122	29	7	4	2	323	11	—	—	323	159
<b>Totale .....</b>	<b>2.213</b>	<b>1.495</b>	<b>432</b>	<b>122</b>	<b>40</b>	<b>14</b>	<b>4.316</b>	<b>151</b>	<b>27</b>	<b>27</b>	<b>4.343</b>	<b>2.235</b>

(a) Cfr. nota (a) a pag. 92

Segue Tav. 69 — Nati vivi per ordine di nascita, regione e mese; nati per vitalità, filiazione, regione e mese; nati per sesso, regione e mese (a)

MESI	NATI VIVI								NATI MORTI		TOTALE		
	ORDINE DI NASCITA							TOTALE		Totale	di cui legittimi	MF	M
	1°	2°	3°	4°	5°	6° e più	N.	di cui naturali					

## VENETO

Gennaio .....	1.704	1.290	343	94	33	20	3.484	112	14	13	3.498	1.843
Febbraio .....	1.631	1.094	321	97	31	16	3.190	107	16	15	3.206	1.679
Marzo .....	1.857	1.286	376	112	31	19	3.681	126	21	19	3.702	1.874
Aprile .....	1.746	1.276	380	110	19	16	3.547	116	27	25	3.574	1.842
Maggio .....	1.826	1.268	323	85	22	17	3.541	129	22	21	3.563	1.828
Giugno .....	1.811	1.248	363	86	26	22	3.556	109	30	26	3.586	1.878
Luglio .....	1.907	1.350	354	107	39	14	3.771	120	14	13	3.785	1.933
Agosto .....	1.925	1.363	430	111	26	18	3.873	134	24	22	3.897	1.950
Settembre .....	1.880	1.317	395	103	35	20	3.750	133	30	26	3.780	1.954
Ottobre .....	1.643	1.293	352	93	31	14	3.426	116	17	15	3.443	1.777
Novembre .....	1.605	1.108	360	97	20	12	3.202	114	20	19	3.222	1.625
Dicembre .....	1.619	1.284	383	89	30	18	3.423	102	24	23	3.447	1.774
<b>Totale .....</b>	<b>21.154</b>	<b>15.177</b>	<b>4.380</b>	<b>1.184</b>	<b>343</b>	<b>208</b>	<b>42.444</b>	<b>1.418</b>	<b>259</b>	<b>237</b>	<b>42.703</b>	<b>21.957</b>

## FRIULI - VENEZIA GIULIA

Gennaio .....	464	289	93	13	6	—	865	55	3	3	868	461
Febbraio .....	402	265	68	13	4	2	754	49	2	2	756	369
Marzo .....	492	282	37	17	2	—	830	42	4	4	834	432
Aprile .....	427	295	65	11	3	2	803	52	4	4	807	382
Maggio .....	449	289	52	15	7	4	816	50	7	6	823	429
Giugno .....	455	273	65	18	4	6	821	48	9	8	830	448
Luglio .....	471	277	53	12	5	1	819	46	4	4	823	400
Agosto .....	469	282	72	11	7	2	843	45	6	5	849	435
Settembre .....	484	312	77	30	6	4	913	51	6	6	919	472
Ottobre .....	444	287	63	12	4	4	814	52	4	4	818	427
Novembre .....	422	277	63	11	4	—	777	40	7	5	784	422
Dicembre .....	446	296	93	21	4	2	862	53	3	2	865	437
<b>Totale .....</b>	<b>5.425</b>	<b>3.424</b>	<b>801</b>	<b>184</b>	<b>56</b>	<b>27</b>	<b>9.917</b>	<b>583</b>	<b>59</b>	<b>53</b>	<b>9.976</b>	<b>5.114</b>

## LIGURIA

Gennaio .....	591	346	70	15	8	7	1.037	65	10	10	1.047	504
Febbraio .....	516	305	44	15	5	2	887	68	6	6	893	465
Marzo .....	651	354	50	15	2	2	1.074	78	6	6	1.080	581
Aprile .....	618	358	75	16	5	2	1.074	66	1	1	1.075	537
Maggio .....	660	375	56	11	2	2	1.106	71	9	8	1.115	556
Giugno .....	662	363	63	9	5	7	1.109	77	13	12	1.122	606
Luglio .....	616	348	74	15	5	2	1.060	70	7	6	1.067	544
Agosto .....	648	346	71	11	1	3	1.080	56	7	7	1.087	574
Settembre .....	610	347	72	14	3	1	1.047	76	6	5	1.053	522
Ottobre .....	588	319	48	14	4	4	977	60	7	7	984	528
Novembre .....	549	305	74	8	6	1	943	71	6	6	949	477
Dicembre .....	568	329	57	6	6	2	968	66	5	5	973	471
<b>Totale .....</b>	<b>7.277</b>	<b>4.095</b>	<b>754</b>	<b>149</b>	<b>52</b>	<b>35</b>	<b>12.362</b>	<b>824</b>	<b>83</b>	<b>79</b>	<b>12.445</b>	<b>6.365</b>

(a) Cfr. nota (a) a pag. 92.

Segue Tav. 69 — Nati vivi per ordine di nascita, regione e mese; nati per vitalità, filiazione, regione e mese; nati per sesso, regione e mese (a)

MESI	NATI VIVI								NATI MORTI		TOTALE	
	ORDINE DI NASCITA								Totale	di cui legittimi	MF	M
	1°	2°	3°	4°	5°	6° e più	TOTALE					
						N.	di cui naturali					

## EMILIA - ROMAGNA

Gennaio .....	1.444	812	168	36	12	11	2.483	166	15	13	2.498	1.291
Febbraio .....	1.370	757	162	40	4	9	2.342	154	12	12	2.354	1.231
Marzo .....	1.485	794	182	42	5	8	2.516	154	15	15	2.531	1.280
Aprile .....	1.401	800	154	29	11	6	2.401	169	15	11	2.416	1.254
Maggio .....	1.480	856	148	33	17	7	2.541	168	11	11	2.552	1.296
Giugno .....	1.467	819	157	35	13	4	2.495	169	15	12	2.510	1.311
Luglio .....	1.520	862	166	27	19	12	2.606	175	16	16	2.622	1.330
Agosto .....	1.451	874	185	58	10	11	2.589	188	12	12	2.601	1.313
Settembre .....	1.548	847	170	31	12	7	2.615	179	12	10	2.627	1.344
Ottobre .....	1.504	839	171	47	8	5	2.574	148	19	18	2.593	1.335
Novembre .....	1.285	793	144	46	12	8	2.288	157	15	14	2.303	1.210
Dicembre .....	1.402	828	163	37	9	11	2.450	172	18	16	2.468	1.265
<b>Totale .....</b>	<b>17.357</b>	<b>9.881</b>	<b>1.970</b>	<b>461</b>	<b>132</b>	<b>99</b>	<b>29.900</b>	<b>1.999</b>	<b>175</b>	<b>160</b>	<b>30.075</b>	<b>15.460</b>

## TOSCANA

Gennaio .....	1.364	859	182	34	9	5	2.453	88	16	15	2.469	1.279
Febbraio .....	1.155	760	131	29	6	4	2.085	94	9	9	2.094	1.050
Marzo .....	1.391	912	164	30	12	5	2.514	99	21	21	2.535	1.308
Aprile .....	1.405	894	176	39	9	6	2.529	130	16	16	2.545	1.295
Maggio .....	1.494	982	190	30	11	5	2.712	128	13	12	2.725	1.406
Giugno .....	1.413	852	150	38	17	5	2.475	103	26	25	2.501	1.261
Luglio .....	1.527	876	169	33	13	7	2.625	96	7	6	2.632	1.366
Agosto .....	1.468	767	179	32	9	4	2.459	98	11	11	2.470	1.286
Settembre .....	1.434	905	195	38	7	6	2.585	121	18	16	2.603	1.325
Ottobre .....	1.351	904	156	37	7	11	2.466	108	15	14	2.481	1.262
Novembre .....	1.226	818	159	33	10	10	2.256	83	14	12	2.270	1.163
Dicembre .....	1.249	843	151	26	7	8	2.284	108	7	6	2.291	1.150
<b>Totale .....</b>	<b>16.477</b>	<b>10.372</b>	<b>2.002</b>	<b>399</b>	<b>117</b>	<b>76</b>	<b>29.443</b>	<b>1.256</b>	<b>173</b>	<b>163</b>	<b>29.616</b>	<b>15.151</b>

## UMBRIA

Gennaio .....	317	243	53	9	1	—	623	12	4	4	627	318
Febbraio .....	251	210	29	8	1	1	500	13	7	3	507	263
Marzo .....	332	269	38	9	1	3	652	23	6	6	658	339
Aprile .....	321	262	50	9	3	—	645	13	3	3	648	333
Maggio .....	382	267	45	5	4	1	704	20	8	8	712	368
Giugno .....	392	272	39	12	1	—	716	26	4	4	720	373
Luglio .....	340	269	51	6	3	—	669	17	1	1	670	357
Agosto .....	380	270	55	14	—	2	721	17	3	2	724	382
Settembre .....	394	272	38	3	2	—	709	23	5	5	714	383
Ottobre .....	312	249	56	7	1	4	629	14	6	5	635	335
Novembre .....	298	245	46	9	3	2	603	17	4	3	607	311
Dicembre .....	289	238	39	10	2	—	578	18	5	5	583	291
<b>Totale .....</b>	<b>4.004</b>	<b>3.066</b>	<b>539</b>	<b>101</b>	<b>22</b>	<b>13</b>	<b>7.749</b>	<b>213</b>	<b>56</b>	<b>52</b>	<b>7.805</b>	<b>4.053</b>

(a) Cfr. nota (a) a pag. 92.

Segue Tav. 69 — Nati vivi per ordine di nascita, regione e mese; nati per vitalità, filiazione, regione e mese; nati per sesso, regione e mese (a)

MESI	NATI VIVI								NATI MORTI		TOTALE		
	ORDINE DI NASCITA							TOTALE		Totale	di cui legittimi	MF	M
	1°	2°	3°	4°	5°	6° e più	N.	di cui naturali					

## MARCHE

Gennaio .....	566	453	93	19	2	2	1.135	23	5	5	1.140	577
Febbraio .....	520	414	100	16	6	3	1.059	12	7	7	1.066	560
Marzo .....	548	459	112	14	2	2	1.137	25	6	6	1.143	578
Aprile .....	609	453	105	15	5	—	1.187	26	7	6	1.194	634
Maggio .....	643	490	85	11	2	1	1.232	23	8	8	1.240	636
Giugno .....	641	456	99	20	4	2	1.222	27	13	13	1.235	661
Luglio .....	710	455	81	9	5	3	1.263	23	9	8	1.272	683
Agosto .....	662	439	98	18	8	4	1.229	25	3	3	1.232	637
Settembre .....	618	456	106	10	4	3	1.197	29	7	7	1.204	634
Ottobre .....	632	416	85	12	2	3	1.150	31	3	3	1.153	588
Novembre .....	486	450	80	16	1	2	1.035	17	4	4	1.039	559
Dicembre .....	513	400	82	23	8	3	1.029	30	9	9	1.038	496
<b>Totale .....</b>	<b>7.148</b>	<b>5.341</b>	<b>1.126</b>	<b>183</b>	<b>49</b>	<b>28</b>	<b>13.875</b>	<b>291</b>	<b>81</b>	<b>79</b>	<b>13.956</b>	<b>7.243</b>

## LAZIO

Gennaio .....	2.109	1.680	484	106	40	26	4.445	234	35	31	4.480	2.292
Febbraio .....	1.962	1.528	459	110	30	19	4.108	224	27	25	4.135	2.120
Marzo .....	2.217	1.719	517	133	30	26	4.642	240	37	35	4.679	2.419
Aprile .....	2.253	1.815	454	119	39	29	4.709	258	24	24	4.733	2.418
Maggio .....	2.349	1.993	475	96	35	36	4.984	226	28	25	5.012	2.605
Giugno .....	2.384	1.767	464	102	23	25	4.765	244	24	22	4.789	2.453
Luglio .....	2.619	1.817	445	135	24	28	5.068	238	38	37	5.106	2.632
Agosto .....	2.330	1.669	481	124	34	27	4.665	221	37	34	4.702	2.390
Settembre .....	2.348	1.856	512	122	40	25	4.903	260	51	48	4.954	2.500
Ottobre .....	2.144	1.787	460	105	35	33	4.564	228	37	35	4.601	2.394
Novembre .....	1.955	1.616	492	120	26	21	4.230	248	31	31	4.261	2.210
Dicembre .....	1.911	1.669	466	115	25	23	4.209	243	26	26	4.235	2.198
<b>Totale .....</b>	<b>26.581</b>	<b>20.916</b>	<b>5.709</b>	<b>1.387</b>	<b>381</b>	<b>318</b>	<b>55.292</b>	<b>2.864</b>	<b>395</b>	<b>373</b>	<b>55.687</b>	<b>28.631</b>

## ABRUZZI

Gennaio .....	497	422	138	28	8	11	1.104	22	6	6	1.110	596
Febbraio .....	456	395	115	24	5	3	998	17	9	8	1.007	518
Marzo .....	473	452	128	30	8	9	1.100	25	14	14	1.114	560
Aprile .....	522	439	139	31	11	10	1.152	25	12	12	1.164	606
Maggio .....	583	492	100	30	8	9	1.222	29	15	13	1.237	649
Giugno .....	624	476	129	31	14	10	1.284	24	7	7	1.291	658
Luglio .....	645	451	149	26	5	6	1.282	23	7	6	1.289	654
Agosto .....	602	411	148	27	9	8	1.205	27	3	3	1.208	576
Settembre .....	586	444	141	19	7	6	1.203	26	9	9	1.212	582
Ottobre .....	473	433	132	23	7	3	1.071	20	3	3	1.074	553
Novembre .....	385	368	129	23	7	8	920	22	3	3	923	465
Dicembre .....	407	371	115	33	8	6	940	19	7	7	947	464
<b>Totale .....</b>	<b>6.253</b>	<b>5.154</b>	<b>1.563</b>	<b>325</b>	<b>97</b>	<b>89</b>	<b>13.481</b>	<b>279</b>	<b>95</b>	<b>91</b>	<b>13.576</b>	<b>6.881</b>

(a) Cfr. nota (a) a pag. 92.

Segue Tav. 69 — Nati vivi per ordine di nascita, regione e mese; nati per vitalità, filiazione, regione e mese; nati per sesso, regione e mese (a)

MESI	NATI VIVI								NATI MORTI		TOTALE		
	ORDINE DI NASCITA							TOTALE		Totale	di cui legittimi	MF	M
	1°	2°	3°	4°	5°	6° e più	N.	di cui naturali					

## MOLISE

Gennaio .....	114	131	46	6	4	4	305	5	2	2	307	165
Febbraio .....	112	97	44	12	7	4	276	4	—	—	276	144
Marzo .....	111	126	52	5	2	2	298	3	—	—	298	144
Aprile .....	129	112	43	15	—	2	301	5	5	5	306	141
Maggio .....	128	110	52	10	1	7	308	—	6	5	314	158
Giugno .....	149	137	45	11	—	4	346	7	4	4	350	186
Luglio .....	154	102	44	8	6	2	316	7	2	2	318	158
Agosto .....	145	106	43	19	5	5	323	14	2	2	325	180
Settembre .....	144	115	43	15	5	2	324	4	3	3	327	183
Ottobre .....	106	115	37	11	—	7	276	—	2	2	278	158
Novembre .....	108	99	36	8	7	5	263	9	1	1	264	135
Dicembre .....	122	128	45	12	5	4	316	7	2	2	318	171
<b>Totale .....</b>	<b>1.522</b>	<b>1.378</b>	<b>530</b>	<b>132</b>	<b>42</b>	<b>48</b>	<b>3.652</b>	<b>65</b>	<b>29</b>	<b>28</b>	<b>3.681</b>	<b>1.923</b>

## CAMPANIA

Gennaio .....	2.557	2.363	1.241	452	226	186	7.025	232	75	73	7.100	3.686
Febbraio .....	2.267	2.120	1.095	406	148	186	6.222	227	53	51	6.275	3.202
Marzo .....	2.788	2.442	1.231	469	180	211	7.321	254	75	71	7.396	3.898
Aprile .....	2.902	2.531	1.224	493	196	185	7.531	221	57	55	7.588	3.897
Maggio .....	3.223	2.502	1.253	470	187	178	7.813	239	76	72	7.889	3.998
Giugno .....	3.160	2.325	1.138	446	193	184	7.446	216	69	66	7.515	3.922
Luglio .....	3.467	2.431	1.288	483	207	214	8.090	270	66	61	8.156	4.161
Agosto .....	2.975	2.138	1.160	502	176	187	7.138	246	71	68	7.209	3.688
Settembre .....	2.803	2.591	1.304	525	173	190	7.586	229	69	67	7.655	3.988
Ottobre .....	2.511	2.344	1.291	453	174	187	6.960	246	65	63	7.025	3.591
Novembre .....	2.248	2.208	1.177	430	157	155	6.375	223	66	63	6.441	3.323
Dicembre .....	2.204	2.179	1.198	417	171	160	6.329	237	55	53	6.384	3.298
<b>Totale .....</b>	<b>33.105</b>	<b>28.174</b>	<b>14.600</b>	<b>5.546</b>	<b>2.188</b>	<b>2.223</b>	<b>85.836</b>	<b>2.840</b>	<b>797</b>	<b>763</b>	<b>86.633</b>	<b>44.652</b>

## PUGLIA

Gennaio .....	1.837	1.633	839	285	95	108	4.797	186	41	39	4.838	2.470
Febbraio .....	1.652	1.464	742	263	79	104	4.304	208	35	32	4.339	2.245
Marzo .....	1.795	1.704	882	267	128	100	4.876	219	49	47	4.925	2.556
Aprile .....	1.820	1.733	785	284	92	119	4.833	204	42	39	4.875	2.523
Maggio .....	2.147	1.839	855	278	94	86	5.299	178	50	46	5.349	2.731
Giugno .....	2.091	1.680	796	267	103	112	5.049	187	33	31	5.082	2.628
Luglio .....	2.206	1.744	870	277	80	96	5.273	207	45	40	5.318	2.698
Agosto .....	2.073	1.701	841	294	95	97	5.101	191	38	37	5.139	2.622
Settembre .....	1.970	1.708	863	297	91	91	5.020	173	46	43	5.066	2.572
Ottobre .....	1.898	1.620	821	250	79	75	4.743	215	40	38	4.783	2.428
Novembre .....	1.652	1.568	829	269	87	89	4.494	209	33	32	4.527	2.297
Dicembre .....	1.676	1.549	763	238	85	95	4.406	183	31	31	4.437	2.305
<b>Totale .....</b>	<b>22.817</b>	<b>19.943</b>	<b>9.886</b>	<b>3.269</b>	<b>1.108</b>	<b>1.172</b>	<b>58.195</b>	<b>2.360</b>	<b>483</b>	<b>455</b>	<b>58.678</b>	<b>30.075</b>

(a) Cfr. nota (a) a pag. 92.

Segue Tav. 69 — Nati vivi per ordine di nascita, regione e mese; nati per vitalità, filiazione, regione e mese; nati per sesso, regione e mese (a)

MESI	NATI VIVI								NATI MORTI		TOTALE	
	ORDINE DI NASCITA								Totale	di cui legittimi	MF	M
	1°	2°	3°	4°	5°	6° e più	TOTALE					
							N.	di cui naturali				

## BASILICATA

Gennaio .....	175	203	97	35	12	11	533	9	4	4	537	298
Febbraio .....	183	174	88	37	15	19	516	12	4	4	520	288
Marzo .....	212	197	106	58	18	19	610	8	5	4	615	329
Aprile .....	211	197	102	36	9	17	572	9	7	6	579	299
Maggio .....	320	270	106	36	13	13	758	13	9	9	767	396
Giugno .....	291	216	115	38	12	14	686	12	9	9	695	355
Luglio .....	319	266	87	42	11	19	744	8	4	4	748	376
Agosto .....	227	201	106	37	12	18	601	12	6	6	607	316
Settembre .....	242	203	125	41	13	13	637	10	2	2	639	300
Ottobre .....	238	220	130	38	9	9	644	10	5	5	649	344
Novembre .....	192	174	93	31	18	14	522	10	7	7	529	249
Dicembre .....	186	176	105	49	5	12	533	13	4	4	537	314
<b>Totale .....</b>	<b>2.796</b>	<b>2.497</b>	<b>1.260</b>	<b>478</b>	<b>147</b>	<b>178</b>	<b>7.356</b>	<b>126</b>	<b>66</b>	<b>64</b>	<b>7.422</b>	<b>3.664</b>

## CALABRIA

Gennaio .....	853	800	396	143	65	91	2.348	61	20	19	2.368	1.226
Febbraio .....	704	700	345	156	59	84	2.048	59	16	15	2.064	1.047
Marzo .....	779	799	421	195	80	85	2.359	65	21	21	2.380	1.226
Aprile .....	821	822	379	145	64	74	2.305	59	16	16	2.321	1.186
Maggio .....	1.043	883	404	139	74	67	2.610	71	26	25	2.636	1.323
Giugno .....	1.120	806	371	157	62	73	2.589	55	17	17	2.606	1.324
Luglio .....	1.155	820	369	156	64	60	2.624	55	35	34	2.659	1.436
Agosto .....	1.013	819	417	184	59	66	2.558	56	38	38	2.596	1.393
Settembre .....	1.018	845	433	167	70	80	2.613	59	29	29	2.642	1.351
Ottobre .....	1.022	835	396	186	60	71	2.570	52	21	21	2.591	1.329
Novembre .....	792	710	369	154	57	75	2.157	53	18	18	2.175	1.149
Dicembre .....	761	694	383	149	52	57	2.096	39	29	29	2.125	1.100
<b>Totale .....</b>	<b>11.081</b>	<b>9.533</b>	<b>4.683</b>	<b>1.931</b>	<b>766</b>	<b>883</b>	<b>28.877</b>	<b>684</b>	<b>286</b>	<b>282</b>	<b>29.163</b>	<b>15.090</b>

## SICILIA

Gennaio .....	2.238	1.888	926	332	146	144	5.674	342	56	51	5.730	2.928
Febbraio .....	1.936	1.659	783	310	99	116	4.903	300	33	28	4.936	2.642
Marzo .....	2.273	1.960	861	337	135	109	5.675	281	57	52	5.732	2.961
Aprile .....	2.335	1.942	930	310	146	117	5.780	259	56	53	5.836	3.002
Maggio .....	2.684	2.104	916	315	132	105	6.256	263	38	32	6.294	3.270
Giugno .....	2.679	2.143	843	285	114	99	6.163	342	40	38	6.203	3.265
Luglio .....	2.863	2.072	912	325	129	116	6.417	360	49	45	6.466	3.296
Agosto .....	2.608	2.078	929	335	114	105	6.169	308	58	57	6.227	3.197
Settembre .....	2.473	2.023	1.030	349	122	125	6.122	302	41	39	6.163	3.140
Ottobre .....	2.257	2.005	1.014	352	127	105	5.860	276	45	42	5.905	3.020
Novembre .....	1.977	1.899	910	333	113	83	5.315	313	45	40	5.360	2.760
Dicembre .....	2.073	1.824	957	343	93	110	5.400	318	58	51	5.458	2.767
<b>Totale .....</b>	<b>28.396</b>	<b>23.597</b>	<b>11.011</b>	<b>3.926</b>	<b>1.470</b>	<b>1.334</b>	<b>69.734</b>	<b>3.664</b>	<b>576</b>	<b>528</b>	<b>70.310</b>	<b>36.248</b>

(a) Cfr. nota (a) a pag. 92.



Segue Tav. 69 — Nati vivi per ordine di nascita, regione e mese; nati per vitalità, filiazione, regione e mese; nati per sesso, regione e mese (a)

MESI	NATI VIVI								NATI MORTI		TOTALE	
	ORDINE DI NASCITA								Totale	di cui legittimi	MF	M
	1°	2°	3°	4°	5°	6° e più	TOTALE					
						N.	di cui naturali					

## SARDEGNA

Gennaio .....	755	613	284	109	42	47	1.850	88	25	25	1.875	963
Febbraio .....	677	527	250	88	48	48	1.638	63	20	18	1.658	824
Marzo .....	705	590	278	108	56	62	1.799	71	22	21	1.821	913
Aprile .....	707	584	286	105	45	54	1.781	76	22	21	1.803	942
Maggio .....	778	564	303	104	28	45	1.822	72	15	14	1.837	968
Giugno .....	777	582	257	95	32	49	1.792	79	24	23	1.816	936
Luglio .....	795	595	264	83	37	74	1.848	57	20	19	1.868	975
Agosto .....	771	587	274	109	41	53	1.835	91	21	20	1.856	973
Settembre .....	764	667	326	115	37	47	1.956	78	7	7	1.963	998
Ottobre .....	744	627	243	90	38	53	1.795	69	21	20	1.816	949
Novembre .....	680	558	265	104	35	58	1.700	76	18	18	1.718	877
Dicembre .....	696	592	272	103	45	42	1.750	70	18	15	1.768	889
<b>Totale .....</b>	<b>8.849</b>	<b>7.086</b>	<b>3.302</b>	<b>1.213</b>	<b>484</b>	<b>632</b>	<b>21.566</b>	<b>890</b>	<b>233</b>	<b>221</b>	<b>21.799</b>	<b>11.207</b>

## ITALIA

Gennaio .....	23.226	17.916	6.494	1.971	799	752	51.158	2.311	410	382	51.568	26.501
Febbraio .....	20.910	15.936	5.732	1.854	630	690	45.752	2.131	325	299	46.077	23.798
Marzo .....	3.832	18.341	6.566	2.111	770	742	52.362	2.330	436	412	52.798	27.249
Aprile .....	24.131	18.806	6.369	1.977	749	725	52.557	2.298	376	351	52.933	27.170
Maggio .....	26.469	19.490	6.316	1.922	706	648	55.551	2.276	397	371	55.948	28.729
Giugno .....	26.195	18.397	6.035	1.894	708	685	53.914	2.360	423	400	54.337	28.145
Luglio .....	27.922	18.933	6.401	2.030	742	711	56.739	2.445	398	371	57.137	29.264
Agosto .....	25.518	17.869	6.504	2.158	691	660	53.400	2.312	422	402	53.822	27.616
Settembre .....	25.332	18.781	6.886	2.160	700	676	54.535	2.380	415	393	54.950	28.070
Ottobre .....	23.514	18.149	6.478	1.963	662	644	51.410	2.253	382	359	51.792	26.692
Novembre .....	21.071	16.988	6.238	1.931	623	603	47.454	2.218	367	349	47.821	24.654
Dicembre .....	21.550	17.229	6.302	1.950	627	613	48.271	2.275	377	357	48.648	24.911
<b>Totale .....</b>	<b>289.670</b>	<b>216.635</b>	<b>76.321</b>	<b>23.921</b>	<b>8.407</b>	<b>8.149</b>	<b>623.103</b>	<b>27.589</b>	<b>4.728</b>	<b>4.446</b>	<b>627.831</b>	<b>322.799</b>

**Tav. 70 — Nati per sesso, vitalità, regione, settore di attività economica e posizione nella professione o condizione non professionale del padre**

SETTORE DI ATTIVITÀ ECONOMICA E POSIZIONE NELLA PROFESSIONE O CONDIZIONE NON PROFESSIONALE DEL PADRE	MASCHI			FEMMINE			MASCHI			FEMMINE		
	Nati vivi	Nati morti	Totale	Nate vive	Nate morte	Totale	Nati vivi	Nati morti	Totale	Nate vive	Nate morte	Totale
	<b>PIEMONTE</b>						<b>VALLE D'AOSTA</b>					
<b>AGRICOLTURA</b>												
Imprendit. e liberi profess. ....	4	—	4	3	—	3	—	—	—	—	—	—
Dirigenti e impiegati .....	12	—	12	5	—	5	—	—	—	—	—	—
Lavor. in proprio e coadiuv. ....	653	4	657	525	6	531	13	—	13	8	—	8
Lavoratori dipendenti .....	86	2	88	75	2	77	—	—	—	—	—	—
<b>TOTALE .....</b>	<b>755</b>	<b>6</b>	<b>761</b>	<b>608</b>	<b>8</b>	<b>616</b>	<b>13</b>	<b>—</b>	<b>13</b>	<b>8</b>	<b>—</b>	<b>8</b>
<b>INDUSTRIA</b>												
Imprendit. e liberi profess. ....	91	1	92	72	2	74	3	—	3	3	—	3
Dirigenti e impiegati .....	2.032	11	2.043	1.998	14	2.012	17	—	17	21	—	21
Lavor. in proprio e coadiuv. ....	1.241	12	1.253	1.140	9	1.149	37	—	37	36	—	36
Lavoratori dipendenti .....	7.657	58	7.715	7.155	46	7.201	185	—	185	183	—	183
<b>TOTALE .....</b>	<b>11.021</b>	<b>82</b>	<b>11.103</b>	<b>10.365</b>	<b>71</b>	<b>10.436</b>	<b>242</b>	<b>—</b>	<b>242</b>	<b>243</b>	<b>—</b>	<b>243</b>
<b>ALTRE ATTIVITÀ</b>												
Imprendit. e liberi profess. ....	377	3	380	372	2	374	7	—	7	7	—	7
Dirigenti e impiegati .....	2.291	9	2.300	2.244	13	2.257	86	—	86	94	—	94
Lavor. in proprio e coadiuv. ....	2.038	10	2.048	2.010	15	2.025	33	—	33	35	—	35
Lavoratori dipendenti .....	2.633	25	2.658	2.505	6	2.511	21	—	21	26	—	26
<b>TOTALE .....</b>	<b>7.339</b>	<b>47</b>	<b>7.386</b>	<b>7.131</b>	<b>36</b>	<b>7.167</b>	<b>147</b>	<b>—</b>	<b>147</b>	<b>162</b>	<b>—</b>	<b>162</b>
<b>TOTALE ATTIVITÀ ECONOMICHE</b>												
Imprendit. e liberi profess. ....	472	4	476	447	4	451	10	—	10	10	—	10
Dirigenti e impiegati .....	4.335	20	4.355	4.247	27	4.274	103	—	103	115	—	115
Lavor. in proprio e coadiuv. ....	3.932	26	3.958	3.675	30	3.705	83	—	83	79	—	79
Lavoratori dipendenti .....	10.376	85	10.461	9.735	54	9.789	206	—	206	209	—	209
<b>TOTALE .....</b>	<b>19.115</b>	<b>135</b>	<b>19.250</b>	<b>18.104</b>	<b>115</b>	<b>18.219</b>	<b>402</b>	<b>—</b>	<b>402</b>	<b>413</b>	<b>—</b>	<b>413</b>
Condizioni non professionali ....	106	7	113	90	5	95	1	—	1	2	—	2
Non indicata (a) .....	253	11	264	255	1	256	6	—	6	7	—	7
<b>TOTALE GENERALE .....</b>	<b>19.474</b>	<b>153</b>	<b>19.627</b>	<b>18.449</b>	<b>121</b>	<b>18.570</b>	<b>409</b>	<b>—</b>	<b>409</b>	<b>422</b>	<b>—</b>	<b>422</b>

(a) Trattasi di nati riconosciuti solo dalla madre, non riconosciuti o di filiazione ignota.

Segue Tav. 70 — Nati per sesso, vitalità, regione, settore di attività economica e posizione nella professione o condizione non professionale del padre

SETTORE DI ATTIVITÀ ECONOMICA E POSIZIONE NELLA PROFESSIONE O CONDIZIONE NON PROFESSIONALE DEL PADRE	MASCHI			FEMMINE			MASCHI			FEMMINE		
	Nati vivi	Nati morti	Totale	Nate vive	Nate morte	Totale	Nati vivi	Nati morti	Totale	Nate vive	Nate morte	Totale
	<b>LOMBARDIA</b>						<b>TRENTINO-ALTO ADIGE</b>					
<b>AGRICOLTURA</b>												
Imprendit. e liberi profess. ....	15	—	15	16	1	17	3	—	3	1	—	1
Dirigenti e impiegati .....	30	—	30	31	—	31	4	—	4	5	—	5
Lavor. in proprio e coadiuv. ....	785	3	788	753	4	757	417	2	419	411	2	413
Lavoratori dipendenti .....	229	3	232	226	3	229	66	—	66	82	—	82
<b>TOTALE .....</b>	<b>1.059</b>	<b>6</b>	<b>1.065</b>	<b>1.026</b>	<b>8</b>	<b>1.034</b>	<b>490</b>	<b>2</b>	<b>492</b>	<b>499</b>	<b>2</b>	<b>501</b>
<b>INDUSTRIA</b>												
Imprendit. e liberi profess. ....	274	1	275	240	3	243	21	—	21	22	—	22
Dirigenti e impiegati .....	4.560	24	4.584	4.417	25	4.442	117	1	118	98	—	98
Lavor. in proprio e coadiuv. ....	1.568	13	1.581	1.484	20	1.504	100	1	101	100	2	102
Lavoratori dipendenti .....	15.313	93	15.406	14.549	102	14.651	852	4	856	832	4	836
<b>TOTALE .....</b>	<b>21.715</b>	<b>131</b>	<b>21.846</b>	<b>20.690</b>	<b>150</b>	<b>20.840</b>	<b>1.090</b>	<b>6</b>	<b>1.096</b>	<b>1.052</b>	<b>6</b>	<b>1.058</b>
<b>ALTRE ATTIVITÀ</b>												
Imprendit. e liberi profess. ....	1.138	6	1.144	983	4	987	167	—	167	133	—	133
Dirigenti e impiegati .....	5.543	28	5.571	5.260	27	5.287	967	8	975	886	4	890
Lavor. in proprio e coadiuv. ....	5.302	31	5.333	5.007	24	5.031	522	3	525	565	5	570
Lavoratori dipendenti .....	7.957	50	8.007	7.579	46	7.625	1.516	14	1.530	1.400	9	1.409
<b>TOTALE .....</b>	<b>19.940</b>	<b>115</b>	<b>20.055</b>	<b>18.829</b>	<b>101</b>	<b>18.930</b>	<b>3.172</b>	<b>25</b>	<b>3.197</b>	<b>2.984</b>	<b>18</b>	<b>3.002</b>
<b>TOTALE ATTIVITÀ ECONOMICHE</b>												
Imprendit. e liberi profess. ....	1.427	7	1.434	1.239	8	1.247	191	—	191	156	—	156
Dirigenti e impiegati .....	10.133	52	10.185	9.708	52	9.760	1.088	9	1.097	989	4	993
Lavor. in proprio e coadiuv. ....	7.655	47	7.702	7.244	48	7.292	1.039	6	1.045	1.076	9	1.085
Lavoratori dipendenti .....	23.499	146	23.645	22.354	151	22.505	2.434	18	2.452	2.314	13	2.327
<b>TOTALE .....</b>	<b>42.714</b>	<b>252</b>	<b>42.966</b>	<b>40.545</b>	<b>259</b>	<b>40.804</b>	<b>4.752</b>	<b>33</b>	<b>4.785</b>	<b>4.535</b>	<b>26</b>	<b>4.561</b>
Condizioni non professionali .....	264	10	274	228	9	237	25	1	26	36	1	37
Non indicata (a) .....	539	7	546	552	6	558	251	1	252	229	3	232
<b>TOTALE GENERALE .....</b>	<b>43.517</b>	<b>269</b>	<b>43.786</b>	<b>41.325</b>	<b>274</b>	<b>41.599</b>	<b>5.028</b>	<b>35</b>	<b>5.063</b>	<b>4.800</b>	<b>30</b>	<b>4.830</b>

(a) Cfr. nota a pag. 218.

Segue Tav. 70 — Nati per sesso, vitalità, regione, settore di attività economica e posizione nella professione o condizione non professionale del padre

SETTORE DI ATTIVITÀ ECONOMICA E POSIZIONE NELLA PROFESSIONE O CONDIZIONE NON PROFESSIONALE DEL PADRE	MASCHI			FEMMINE			MASCHI			FEMMINE		
	Nati vivi	Nati morti	Totale	Nate vive	Nate morte	Totale	Nati vivi	Nati morti	Totale	Nate vive	Nate morte	Totale
	<b>BOLZANO - BOZEN</b>						<b>TRENTO</b>					
<b>AGRICOLTURA</b>												
<i>Imprendit. e liberi profess. ....</i>	3	—	3	1	—	1	—	—	—	—	—	—
<i>Dirigenti e impiegati .....</i>	2	—	2	1	—	1	2	—	2	4	—	4
<i>Lavor. in proprio e coadiuv. ....</i>	318	1	319	324	2	326	99	1	100	87	—	87
<i>Lavoratori dipendenti .....</i>	54	—	54	66	—	66	12	—	12	16	—	16
<b>TOTALE .....</b>	<b>377</b>	<b>1</b>	<b>378</b>	<b>392</b>	<b>2</b>	<b>394</b>	<b>113</b>	<b>1</b>	<b>114</b>	<b>107</b>	<b>—</b>	<b>107</b>
<b>INDUSTRIA</b>												
<i>Imprendit. e liberi profess. ....</i>	17	—	17	13	—	13	4	—	4	9	—	9
<i>Dirigenti e impiegati .....</i>	34	—	34	31	—	31	83	1	84	67	—	67
<i>Lavor. in proprio e coadiuv. ....</i>	43	1	44	36	—	36	57	—	57	64	2	66
<i>Lavoratori dipendenti .....</i>	432	2	434	399	3	402	420	2	422	433	1	434
<b>TOTALE .....</b>	<b>526</b>	<b>3</b>	<b>529</b>	<b>479</b>	<b>3</b>	<b>482</b>	<b>564</b>	<b>3</b>	<b>567</b>	<b>573</b>	<b>3</b>	<b>576</b>
<b>ALTRE ATTIVITÀ</b>												
<i>Imprendit. e liberi profess. ....</i>	68	—	68	68	—	68	99	—	99	65	—	65
<i>Dirigenti e impiegati .....</i>	535	1	536	479	3	482	432	7	439	407	1	408
<i>Lavor. in proprio e coadiuv. ....</i>	242	1	243	266	4	270	280	2	282	299	1	300
<i>Lavoratori dipendenti .....</i>	842	8	850	798	7	805	674	6	680	602	2	604
<b>TOTALE .....</b>	<b>1.687</b>	<b>10</b>	<b>1.697</b>	<b>1.611</b>	<b>14</b>	<b>1.625</b>	<b>1.485</b>	<b>15</b>	<b>1.500</b>	<b>1.373</b>	<b>4</b>	<b>1.377</b>
<b>TOTALE ATTIVITÀ ECONOMICHE</b>												
<i>Imprendit. e liberi profess. ....</i>	88	—	88	82	—	82	103	—	103	74	—	74
<i>Dirigenti e impiegati .....</i>	571	1	572	511	3	514	517	8	525	478	1	479
<i>Lavor. in proprio e coadiuv. ....</i>	603	3	606	626	6	632	436	3	439	450	3	453
<i>Lavoratori dipendenti .....</i>	1.328	10	1.338	1.263	10	1.273	1.106	8	1.114	1.051	3	1.054
<b>TOTALE .....</b>	<b>2.590</b>	<b>14</b>	<b>2.604</b>	<b>2.482</b>	<b>19</b>	<b>2.501</b>	<b>2.162</b>	<b>19</b>	<b>2.181</b>	<b>2.053</b>	<b>7</b>	<b>2.060</b>
<i>Condizioni non professionali .....</i>	12	—	12	18	1	19	13	1	14	18	—	18
<i>Non indicata (a) .....</i>	211	1	212	199	3	202	40	—	40	30	—	30
<b>TOTALE GENERALE .....</b>	<b>2.813</b>	<b>15</b>	<b>2.828</b>	<b>2.699</b>	<b>23</b>	<b>2.722</b>	<b>2.215</b>	<b>20</b>	<b>2.235</b>	<b>2.101</b>	<b>7</b>	<b>2.108</b>

(a) Cfr. nota a pag. 218.

Segue Tav. 70 — Nati per sesso, vitalità, regione, settore di attività economica e posizione nella professione o condizione non professionale del padre

SETTORE DI ATTIVITÀ ECONOMICA E POSIZIONE NELLA PROFESSIONE O CONDIZIONE NON PROFESSIONALE DEL PADRE	MASCHI			FEMMINE			MASCHI			FEMMINE		
	Nati vivi	Nati morti	Totale	Nate vive	Nate morte	Totale	Nati vivi	Nati morti	Totale	Nate vive	Nate morte	Totale
	<b>VENETO</b>						<b>FRIULI-VENEZIA GIULIA</b>					
<b>AGRICOLTURA</b>												
Imprendit. e liberi profess. ....	15	—	15	25	—	25	5	2	7	2	—	2
Dirigenti e impiegati .....	20	—	20	19	—	19	9	—	9	13	—	13
Lavor. in proprio e coadiuv. ....	1.035	4	1.039	939	6	945	135	1	136	126	3	129
Lavoratori dipendenti .....	149	4	153	143	1	144	18	—	18	14	—	14
<b>TOTALE .....</b>	<b>1.219</b>	<b>8</b>	<b>1.227</b>	<b>1.126</b>	<b>7</b>	<b>1.133</b>	<b>167</b>	<b>3</b>	<b>170</b>	<b>155</b>	<b>3</b>	<b>158</b>
<b>INDUSTRIA</b>												
Imprendit. e liberi profess. ....	123	2	125	105	—	105	30	1	31	31	—	31
Dirigenti e impiegati .....	1.021	8	1.029	975	4	979	265	1	266	265	—	265
Lavor. in proprio e coadiuv. ....	661	5	666	594	2	596	166	—	166	151	1	152
Lavoratori dipendenti .....	6.454	51	6.505	6.173	23	6.196	1.203	13	1.216	1.209	6	1.215
<b>TOTALE .....</b>	<b>8.259</b>	<b>66</b>	<b>8.325</b>	<b>7.847</b>	<b>29</b>	<b>7.876</b>	<b>1.664</b>	<b>15</b>	<b>1.679</b>	<b>1.656</b>	<b>7</b>	<b>1.663</b>
<b>ALTRE ATTIVITÀ</b>												
Imprendit. e liberi profess. ....	543	2	545	478	3	481	120	—	120	132	—	132
Dirigenti e impiegati .....	2.979	16	2.995	2.898	18	2.916	1.050	4	1.054	950	4	954
Lavor. in proprio e coadiuv. ....	3.431	11	3.442	3.294	24	3.318	664	2	666	578	2	580
Lavoratori dipendenti .....	4.985	29	5.014	4.657	21	4.678	1.259	8	1.267	1.254	8	1.262
<b>TOTALE .....</b>	<b>11.938</b>	<b>58</b>	<b>11.996</b>	<b>11.327</b>	<b>66</b>	<b>11.393</b>	<b>3.093</b>	<b>14</b>	<b>3.107</b>	<b>2.914</b>	<b>14</b>	<b>2.928</b>
<b>TOTALE ATTIVITÀ ECONOMICHE</b>												
Imprendit. e liberi profess. ....	681	4	685	608	3	611	155	3	158	165	—	165
Dirigenti e impiegati .....	4.020	24	4.044	3.892	22	3.914	1.324	5	1.329	1.228	4	1.232
Lavor. in proprio e coadiuv. ....	5.127	20	5.147	4.827	32	4.859	965	3	968	855	6	861
Lavoratori dipendenti .....	11.588	84	11.672	10.973	45	11.018	2.480	21	2.501	2.477	14	2.491
<b>TOTALE .....</b>	<b>21.416</b>	<b>132</b>	<b>21.548</b>	<b>20.300</b>	<b>102</b>	<b>20.402</b>	<b>4.924</b>	<b>32</b>	<b>4.956</b>	<b>4.725</b>	<b>24</b>	<b>4.749</b>
Condizioni non professionali ....	176	5	181	148	8	156	72	2	74	50	—	50
Non indicata (a) .....	224	4	228	180	8	188	83	1	84	63	—	63
<b>TOTALE GENERALE .....</b>	<b>21.816</b>	<b>141</b>	<b>21.957</b>	<b>20.628</b>	<b>118</b>	<b>20.746</b>	<b>5.079</b>	<b>35</b>	<b>5.114</b>	<b>4.838</b>	<b>24</b>	<b>4.862</b>

(a) Cfr. nota a pag. 218.

Segue Tav. 70 — Nati per sesso, vitalità, regione, settore di attività economica e posizione nella professione o condizione non professionale del padre

SETTORE DI ATTIVITÀ ECONOMICA E POSIZIONE NELLA PROFESSIONE O CONDIZIONE NON PROFESSIONALE DEL PADRE	MASCHI			FEMMINE			MASCHI			FEMMINE		
	Nati vivi	Nati morti	Totale	Nate vive	Nate morte	Totale	Nati vivi	Nati morti	Totale	Nate vive	Nate morte	Totale
	LIGURIA						EMILIA-ROMAGNA					
<b>AGRICOLTURA</b>												
Imprendit. e liberi profess. ....	3	—	3	1	—	1	6	—	6	5	—	5
Dirigenti e impiegati .....	5	—	5	2	—	2	26	—	26	42	—	42
Lavor. in proprio e coadiuv. ....	107	—	107	93	—	93	734	5	739	688	3	691
Lavoratori dipendenti .....	28	—	28	29	—	29	314	2	316	269	3	272
<b>TOTALE .....</b>	<b>143</b>	<b>—</b>	<b>143</b>	<b>125</b>	<b>—</b>	<b>125</b>	<b>1.080</b>	<b>7</b>	<b>1.087</b>	<b>1.004</b>	<b>6</b>	<b>1.010</b>
<b>INDUSTRIA</b>												
Imprendit. e liberi profess. ....	20	—	20	29	—	29	63	1	64	75	—	75
Dirigenti e impiegati .....	312	2	314	304	2	306	1.130	5	1.135	1.068	5	1.073
Lavor. in proprio e coadiuv. ....	77	2	79	71	4	75	985	5	990	932	8	940
Lavoratori dipendenti .....	940	8	948	942	11	953	3.700	30	3.730	3.608	23	3.631
<b>TOTALE .....</b>	<b>1.349</b>	<b>12</b>	<b>1.361</b>	<b>1.346</b>	<b>17</b>	<b>1.363</b>	<b>5.878</b>	<b>41</b>	<b>5.919</b>	<b>5.683</b>	<b>36</b>	<b>5.719</b>
<b>ALTRE ATTIVITÀ</b>												
Imprendit. e liberi profess. ....	250	—	250	268	2	270	402	—	402	337	1	338
Dirigenti e impiegati .....	1.526	7	1.533	1.459	10	1.469	2.179	14	2.193	2.046	7	2.053
Lavor. in proprio e coadiuv. ....	780	3	783	756	3	759	2.350	12	2.362	2.123	10	2.133
Lavoratori dipendenti .....	2.104	16	2.120	1.946	9	1.955	3.071	13	3.084	2.945	15	2.960
<b>TOTALE .....</b>	<b>4.660</b>	<b>26</b>	<b>4.686</b>	<b>4.429</b>	<b>24</b>	<b>4.453</b>	<b>8.002</b>	<b>39</b>	<b>8.041</b>	<b>7.451</b>	<b>33</b>	<b>7.484</b>
<b>TOTALE ATTIVITÀ ECONOMICHE</b>												
Imprendit. e liberi profess. ....	273	—	273	298	2	300	471	1	472	417	1	418
Dirigenti e impiegati .....	1.843	9	1.852	1.765	12	1.777	3.335	19	3.354	3.156	12	3.168
Lavor. in proprio e coadiuv. ....	964	5	969	920	7	927	4.069	22	4.091	3.743	21	3.764
Lavoratori dipendenti .....	3.072	24	3.096	2.917	20	2.937	7.085	45	7.130	6.822	41	6.863
<b>TOTALE .....</b>	<b>6.152</b>	<b>38</b>	<b>6.190</b>	<b>5.900</b>	<b>41</b>	<b>5.941</b>	<b>14.960</b>	<b>87</b>	<b>15.047</b>	<b>14.136</b>	<b>75</b>	<b>14.213</b>
Condizioni non professionali ....	79	2	81	64	—	64	245	4	249	205	1	206
Non indicata (a) .....	93	1	94	74	1	75	159	7	166	193	3	196
<b>TOTALE GENERALE .....</b>	<b>6.324</b>	<b>41</b>	<b>6.365</b>	<b>6.038</b>	<b>42</b>	<b>6.080</b>	<b>15.364</b>	<b>96</b>	<b>15.462</b>	<b>14.536</b>	<b>79</b>	<b>14.615</b>

(a) Cfr. nota a pag. 218.

Segue Tav. 70 — Nati per sesso, vitalità, regione, settore di attività economica e posizione nella professione o condizione non professionale del padre

SETTORE DI ATTIVITÀ ECONOMICA E POSIZIONE NELLA PROFESSIONE O CONDIZIONE NON PROFESSIONALE DEL PADRE	MASCHI			FEMMINE			MASCHI			FEMMINE		
	Nati vivi	Nati morti	Totale	Nate vive	Nate morte	Totale	Nati vivi	Nati morti	Totale	Nate vive	Nate morte	Totale
	TOSCANA						UMBRIA					
<b>AGRICOLTURA</b>												
Imprendit. e liberi profess. ....	11	—	11	6	—	6	1	—	1	—	—	—
Dirigenti e impiegati .....	23	—	23	7	—	7	5	—	5	9	—	9
Lavor. in proprio e coadiuv. ....	265	1	266	264	2	266	112	—	112	113	3	116
Lavoratori dipendenti .....	112	5	117	90	—	90	60	—	60	53	2	55
<b>TOTALE .....</b>	<b>411</b>	<b>6</b>	<b>417</b>	<b>367</b>	<b>2</b>	<b>369</b>	<b>178</b>	<b>—</b>	<b>178</b>	<b>175</b>	<b>5</b>	<b>180</b>
<b>INDUSTRIA</b>												
Imprendit. e liberi profess. ....	100	—	100	95	1	96	30	—	30	25	—	25
Dirigenti e impiegati .....	439	2	441	442	5	447	277	3	280	245	2	247
Lavor. in proprio e coadiuv. ....	626	5	631	579	8	587	96	—	96	93	3	96
Lavoratori dipendenti .....	3.132	24	3.156	3.055	23	3.078	1.138	12	1.150	1.014	5	1.019
<b>TOTALE .....</b>	<b>4.297</b>	<b>31</b>	<b>4.328</b>	<b>4.171</b>	<b>37</b>	<b>4.208</b>	<b>1.541</b>	<b>15</b>	<b>1.556</b>	<b>1.377</b>	<b>10</b>	<b>1.387</b>
<b>ALTRE ATTIVITÀ</b>												
Imprendit. e liberi profess. ....	552	1	553	579	—	579	124	—	124	117	2	119
Dirigenti e impiegati .....	2.788	16	2.804	2.705	13	2.718	641	5	646	637	6	643
Lavor. in proprio e coadiuv. ....	2.273	8	2.281	2.149	12	2.161	595	1	596	548	3	551
Lavoratori dipendenti .....	4.367	22	4.389	4.085	17	4.102	856	—	856	773	5	778
<b>TOTALE .....</b>	<b>9.980</b>	<b>47</b>	<b>10.027</b>	<b>9.518</b>	<b>42</b>	<b>9.560</b>	<b>2.216</b>	<b>6</b>	<b>2.222</b>	<b>2.075</b>	<b>16</b>	<b>2.091</b>
<b>TOTALE ATTIVITÀ ECONOMICHE</b>												
Imprendit. e liberi profess. ....	663	1	664	680	1	681	155	—	155	142	2	144
Dirigenti e impiegati .....	3.250	18	3.268	3.154	18	3.172	923	8	931	891	8	899
Lavor. in proprio e coadiuv. ....	3.164	14	3.178	2.992	22	3.014	803	1	804	754	9	763
Lavoratori dipendenti .....	7.611	51	7.662	7.230	40	7.270	2.054	12	2.066	1.840	12	1.852
<b>TOTALE .....</b>	<b>14.688</b>	<b>84</b>	<b>14.772</b>	<b>14.056</b>	<b>81</b>	<b>14.137</b>	<b>3.935</b>	<b>21</b>	<b>3.956</b>	<b>3.627</b>	<b>31</b>	<b>3.658</b>
Condizioni non professionali ....	228	—	228	192	3	195	70	1	71	67	1	68
Non indicata (a) .....	149	2	151	130	3	133	24	2	26	26	—	26
<b>TOTALE GENERALE .....</b>	<b>15.065</b>	<b>86</b>	<b>15.151</b>	<b>14.378</b>	<b>87</b>	<b>14.465</b>	<b>4.029</b>	<b>24</b>	<b>4.053</b>	<b>3.720</b>	<b>32</b>	<b>3.752</b>

(a) Cfr. nota a pag. 218.

Segue Tav. 70 — Nati per sesso, vitalità, regione, settore di attività economica e posizione nella professione o condizione non professionale del padre

SETTORE DI ATTIVITÀ ECONOMICA E POSIZIONE NELLA PROFESSIONE O CONDIZIONE NON PROFESSIONALE DEL PADRE	MASCHI			FEMMINE			MASCHI			FEMMINE		
	Nati vivi	Nati morti	Totale	Nate vive	Nate morte	Totale	Nati vivi	Nati morti	Totale	Nate vive	Nate morte	Totale
	<b>MARCHE</b>						<b>LAZIO</b>					
<b>AGRICOLTURA</b>												
Imprendit. e liberi profess. ....	3	—	3	4	—	4	14	—	14	13	—	13
Dirigenti e impiegati .....	4	—	4	2	—	2	35	—	35	51	—	51
Lavor. in proprio e coadiuv. ....	234	2	236	217	1	218	534	2	536	504	4	508
Lavoratori dipendenti .....	70	1	71	80	—	80	245	5	250	274	3	277
<b>TOTALE .....</b>	<b>311</b>	<b>3</b>	<b>314</b>	<b>303</b>	<b>1</b>	<b>304</b>	<b>828</b>	<b>7</b>	<b>835</b>	<b>842</b>	<b>7</b>	<b>849</b>
<b>INDUSTRIA</b>												
Imprendit. e liberi profess. ....	53	—	53	35	—	35	147	1	148	133	—	133
Dirigenti e impiegati .....	372	3	375	313	1	314	1.832	8	1.840	1.721	9	1.730
Lavor. in proprio e coadiuv. ....	433	5	438	418	2	420	857	7	864	876	6	882
Lavoratori dipendenti .....	1.888	11	1.899	1.749	9	1.758	6.066	69	6.135	5.619	35	5.654
<b>TOTALE .....</b>	<b>2.746</b>	<b>19</b>	<b>2.765</b>	<b>2.515</b>	<b>12</b>	<b>2.527</b>	<b>8.902</b>	<b>85</b>	<b>8.987</b>	<b>8.349</b>	<b>50</b>	<b>8.399</b>
<b>ALTRE ATTIVITÀ</b>												
Imprendit. e liberi profess. ....	156	—	156	159	3	162	1.149	8	1.157	1.102	3	1.105
Dirigenti e impiegati .....	1.287	8	1.295	1.224	5	1.229	6.987	41	7.028	6.668	42	6.710
Lavor. in proprio e coadiuv. ....	1.203	8	1.211	1.127	5	1.132	2.902	17	2.919	2.582	14	2.596
Lavoratori dipendenti .....	1.351	9	1.360	1.231	6	1.237	6.724	44	6.768	6.460	46	6.506
<b>TOTALE .....</b>	<b>3.997</b>	<b>25</b>	<b>4.022</b>	<b>3.741</b>	<b>19</b>	<b>3.760</b>	<b>17.762</b>	<b>110</b>	<b>17.872</b>	<b>16.812</b>	<b>105</b>	<b>16.917</b>
<b>TOTALE ATTIVITÀ ECONOMICHE</b>												
Imprendit. e liberi profess. ....	212	—	212	198	3	201	1.310	9	1.319	1.248	3	1.251
Dirigenti e impiegati .....	1.663	11	1.674	1.539	6	1.545	8.854	49	8.903	8.440	51	8.491
Lavor. in proprio e coadiuv. ....	1.870	15	1.885	1.762	8	1.770	4.293	26	4.319	3.962	24	3.986
Lavoratori dipendenti .....	3.309	21	3.330	3.060	15	3.075	13.035	118	13.153	12.353	84	12.437
<b>TOTALE .....</b>	<b>7.054</b>	<b>47</b>	<b>7.101</b>	<b>6.559</b>	<b>32</b>	<b>6.591</b>	<b>27.492</b>	<b>202</b>	<b>27.694</b>	<b>26.003</b>	<b>162</b>	<b>26.165</b>
Condizioni non professionali ....	103	1	104	75	1	76	561	13	574	551	13	564
Non indicata (a) .....	38	—	38	46	—	46	359	4	363	326	1	327
<b>TOTALE GENERALE .....</b>	<b>7.195</b>	<b>48</b>	<b>7.243</b>	<b>6.680</b>	<b>33</b>	<b>6.713</b>	<b>28.412</b>	<b>219</b>	<b>28.631</b>	<b>26.880</b>	<b>176</b>	<b>27.056</b>

(a) Cfr. nota a pag. 218.



Segue Tav. 70 — Nati per sesso, vitalità, regione, settore di attività economica e posizione nella professione o condizione non professionale del padre

SETTORE DI ATTIVITÀ ECONOMICA E POSIZIONE NELLA PROFESSIONE O CONDIZIONE NON PROFESSIONALE DEL PADRE	MASCHI			FEMMINE			MASCHI			FEMMINE		
	Nati vivi	Nati morti	Totale	Nate vive	Nate morte	Totale	Nati vivi	Nati morti	Totale	Nate vive	Nate morte	Totale
	<b>ABRUZZI</b>						<b>MOLISE</b>					
<b>AGRICOLTURA</b>												
Imprendit. e liberi profess. ....	1	—	1	4	—	4	—	—	—	1	—	1
Dirigenti e impiegati .....	4	—	4	5	—	5	3	—	3	5	—	5
Lavor. in proprio e coadiuv. ....	272	2	274	286	2	288	143	2	145	149	—	149
Lavoratori dipendenti .....	40	—	40	56	—	56	22	—	22	23	—	23
<b>TOTALE .....</b>	<b>317</b>	<b>2</b>	<b>319</b>	<b>351</b>	<b>2</b>	<b>353</b>	<b>168</b>	<b>2</b>	<b>170</b>	<b>178</b>	<b>—</b>	<b>178</b>
<b>INDUSTRIA</b>												
Imprendit. e liberi profess. ....	39	1	40	46	—	46	12	—	12	9	—	9
Dirigenti e impiegati .....	166	3	169	150	2	152	40	1	41	29	1	30
Lavor. in proprio e coadiuv. ....	216	3	219	209	1	210	133	—	133	122	—	122
Lavoratori dipendenti .....	1.871	14	1.885	1.764	13	1.777	552	4	556	512	2	514
<b>TOTALE .....</b>	<b>2.292</b>	<b>21</b>	<b>2.313</b>	<b>2.169</b>	<b>16</b>	<b>2.185</b>	<b>737</b>	<b>5</b>	<b>742</b>	<b>672</b>	<b>3</b>	<b>675</b>
<b>ALTRE ATTIVITÀ</b>												
Imprendit. e liberi profess. ....	247	1	248	220	—	220	41	2	43	31	—	31
Dirigenti e impiegati .....	1.214	14	1.228	1.215	5	1.220	412	2	414	357	3	360
Lavor. in proprio e coadiuv. ....	930	4	934	931	9	940	181	—	181	163	1	164
Lavoratori dipendenti .....	1.697	6	1.703	1.624	8	1.632	348	4	352	309	6	315
<b>TOTALE .....</b>	<b>4.088</b>	<b>25</b>	<b>4.113</b>	<b>3.990</b>	<b>22</b>	<b>4.012</b>	<b>982</b>	<b>8</b>	<b>990</b>	<b>860</b>	<b>10</b>	<b>870</b>
<b>TOTALE ATTIVITÀ ECONOMICHE</b>												
Imprendit. e liberi profess. ....	287	2	289	270	—	270	53	2	55	41	—	41
Dirigenti e impiegati .....	1.384	17	1.401	1.370	7	1.377	455	3	458	391	4	395
Lavor. in proprio e coadiuv. ....	1.418	9	1.427	1.426	12	1.438	457	2	459	434	1	435
Lavoratori dipendenti .....	3.608	20	3.628	3.444	21	3.465	922	8	930	844	8	852
<b>TOTALE .....</b>	<b>6.697</b>	<b>48</b>	<b>6.745</b>	<b>6.510</b>	<b>40</b>	<b>6.550</b>	<b>1.887</b>	<b>15</b>	<b>1.902</b>	<b>1.710</b>	<b>13</b>	<b>1.723</b>
Condizioni non professionali ....	103	1	104	99	3	102	14	—	14	24	1	25
Non indicata (a) .....	31	1	32	41	2	43	7	—	7	10	—	10
<b>TOTALE GENERALE .....</b>	<b>6.831</b>	<b>50</b>	<b>6.881</b>	<b>6.650</b>	<b>45</b>	<b>6.695</b>	<b>1.908</b>	<b>15</b>	<b>1.923</b>	<b>1.744</b>	<b>14</b>	<b>1.758</b>

(a) Cfr. nota a pag. 218.

Segue Tav. 70 — Nati per sesso, vitalità, regione, settore di attività economica e posizione nella professione o condizione non professionale del padre

SETTORE DI ATTIVITÀ ECONOMICA E POSIZIONE NELLA PROFESSIONE O CONDIZIONE NON PROFESSIONALE DEL PADRE	MASCHI			FEMMINE			MASCHI			FEMMINE		
	Nati vivi	Nati morti	Totale	Nate vive	Nate morte	Totale	Nati vivi	Nati morti	Totale	Nate vive	Nate morte	Totale
	CAMPANIA						PUGLIA					
<b>AGRICOLTURA</b>												
Imprendit. e liberi profess. ....	13	—	13	13	—	13	9	—	9	6	—	6
Dirigenti e impiegati .....	17	—	17	22	—	22	19	—	19	16	—	16
Lavor. in proprio e coadiuv. ....	1.016	6	1.022	982	8	990	897	8	905	822	9	831
Lavoratori dipendenti .....	1.030	16	1.046	985	13	998	2.442	31	2.473	2.459	17	2.476
<b>TOTALE .....</b>	<b>2.076</b>	<b>22</b>	<b>2.098</b>	<b>2.002</b>	<b>21</b>	<b>2.023</b>	<b>3.367</b>	<b>39</b>	<b>3.406</b>	<b>3.303</b>	<b>26</b>	<b>3.329</b>
<b>INDUSTRIA</b>												
Imprendit. e liberi profess. ....	166	—	166	196	1	197	125	3	128	96	2	98
Dirigenti e impiegati .....	802	8	810	745	10	755	428	2	430	401	3	404
Lavor. in proprio e coadiuv. ....	1.841	21	1.862	1.762	7	1.769	1.310	10	1.320	1.228	14	1.242
Lavoratori dipendenti .....	12.576	84	12.660	12.358	70	12.428	7.503	52	7.555	7.163	46	7.209
<b>TOTALE .....</b>	<b>15.385</b>	<b>113</b>	<b>15.498</b>	<b>15.061</b>	<b>88</b>	<b>15.149</b>	<b>9.366</b>	<b>67</b>	<b>9.433</b>	<b>8.888</b>	<b>65</b>	<b>8.953</b>
<b>ALTRE ATTIVITÀ</b>												
Imprendit. e liberi profess. ....	1.376	9	1.385	1.347	9	1.356	661	6	667	535	6	541
Dirigenti e impiegati .....	8.170	91	8.261	7.863	71	7.934	5.027	39	5.066	4.762	22	4.784
Lavor. in proprio e coadiuv. ....	4.207	44	4.251	3.789	38	3.827	3.181	24	3.205	3.013	27	3.040
Lavoratori dipendenti .....	11.922	123	12.045	10.700	113	10.813	7.481	58	7.539	7.212	62	7.274
<b>TOTALE .....</b>	<b>25.675</b>	<b>267</b>	<b>25.942</b>	<b>23.699</b>	<b>231</b>	<b>23.930</b>	<b>16.350</b>	<b>127</b>	<b>16.477</b>	<b>15.522</b>	<b>117</b>	<b>15.639</b>
<b>TOTALE ATTIVITÀ ECONOMICHE</b>												
Imprendit. e liberi profess. ....	1.555	9	1.564	1.556	10	1.566	795	9	804	637	8	645
Dirigenti e impiegati .....	8.989	99	9.088	8.630	81	8.711	5.474	41	5.515	5.179	25	5.204
Lavor. in proprio e coadiuv. ....	7.064	71	7.135	6.533	53	6.586	5.388	42	5.430	5.063	50	5.113
Lavoratori dipendenti .....	25.528	223	25.751	24.043	196	24.239	17.426	141	17.567	16.834	125	16.959
<b>TOTALE .....</b>	<b>43.136</b>	<b>402</b>	<b>43.538</b>	<b>40.762</b>	<b>340</b>	<b>41.102</b>	<b>29.083</b>	<b>233</b>	<b>29.316</b>	<b>27.713</b>	<b>208</b>	<b>27.921</b>
Condizioni non professionali ....	662	20	682	460	21	481	518	15	533	444	20	464
Non indicata (a) .....	423	9	432	393	5	398	222	4	226	215	3	218
<b>TOTALE GENERALE .....</b>	<b>44.221</b>	<b>431</b>	<b>44.652</b>	<b>41.615</b>	<b>366</b>	<b>41.981</b>	<b>29.823</b>	<b>252</b>	<b>30.075</b>	<b>28.372</b>	<b>231</b>	<b>28.603</b>

(a) Cfr. nota a pag. 218.

Segue Tav. 70 — Nati per sesso, vitalità, regione, settore di attività economica e posizione nella professione o condizione non professionale del padre

SETTORE DI ATTIVITÀ ECONOMICA E POSIZIONE NELLA PROFESSIONE O CONDIZIONE NON PROFESSIONALE DEL PADRE	MASCHI			FEMMINE			MASCHI			FEMMINE		
	Nati vivi	Nati morti	Totale	Nate vive	Nate morte	Totale	Nati vivi	Nati morti	Totale	Nate vive	Nate morte	Totale
	BASILICATA						CALABRIA					
<b>AGRICOLTURA</b>												
Imprendit. e liberi profess. ....	1	—	1	2	—	2	7	—	7	3	—	3
Dirigenti e impiegati .....	8	—	8	8	—	8	6	—	6	18	—	18
Lavor. in proprio e coadiuv. ....	278	3	281	279	—	279	242	2	244	239	1	240
Lavoratori dipendenti .....	171	1	172	163	3	166	1.223	22	1.245	1.121	17	1.138
<b>TOTALE .....</b>	<b>458</b>	<b>4</b>	<b>462</b>	<b>452</b>	<b>3</b>	<b>455</b>	<b>1.478</b>	<b>24</b>	<b>1.502</b>	<b>1.381</b>	<b>18</b>	<b>1.399</b>
<b>INDUSTRIA</b>												
Imprendit. e liberi profess. ....	18	—	18	16	—	16	32	1	33	34	—	34
Dirigenti e impiegati .....	33	—	33	41	—	41	108	3	111	112	3	115
Lavor. in proprio e coadiuv. ....	365	2	367	365	—	365	526	5	531	420	11	431
Lavoratori dipendenti .....	1.271	11	1.282	1.148	10	1.158	3.615	26	3.641	3.330	22	3.352
<b>TOTALE .....</b>	<b>1.687</b>	<b>13</b>	<b>1.700</b>	<b>1.570</b>	<b>10</b>	<b>1.580</b>	<b>4.281</b>	<b>35</b>	<b>4.316</b>	<b>3.896</b>	<b>36</b>	<b>3.932</b>
<b>ALTRE ATTIVITÀ</b>												
Imprendit. e liberi profess. ....	71	—	71	56	1	57	311	1	312	301	3	304
Dirigenti e impiegati .....	697	3	700	620	5	625	3.061	27	3.088	2.913	28	2.941
Lavor. in proprio e coadiuv. ....	376	4	380	345	7	352	1.624	18	1.642	1.532	9	1.541
Lavoratori dipendenti .....	489	7	496	421	3	424	3.848	31	3.879	3.604	29	3.633
<b>TOTALE .....</b>	<b>1.633</b>	<b>14</b>	<b>1.647</b>	<b>1.442</b>	<b>16</b>	<b>1.458</b>	<b>8.844</b>	<b>77</b>	<b>8.921</b>	<b>8.350</b>	<b>69</b>	<b>8.419</b>
<b>TOTALE ATTIVITÀ ECONOMICHE</b>												
Imprendit. e liberi profess. ....	90	—	90	74	1	75	350	2	352	338	3	341
Dirigenti e impiegati .....	738	3	741	669	5	674	3.175	30	3.205	3.043	31	3.074
Lavor. in proprio e coadiuv. ....	1.019	9	1.028	989	7	996	2.392	25	2.417	2.191	21	2.212
Lavoratori dipendenti .....	1.931	19	1.950	1.732	16	1.748	8.686	79	8.765	8.055	68	8.123
<b>TOTALE .....</b>	<b>3.778</b>	<b>31</b>	<b>3.809</b>	<b>3.464</b>	<b>29</b>	<b>3.493</b>	<b>14.603</b>	<b>136</b>	<b>14.739</b>	<b>13.627</b>	<b>123</b>	<b>13.750</b>
Condizioni non professionali ....	39	3	42	45	1	46	273	10	283	223	14	237
Non indicata (a) .....	13	—	13	17	2	19	67	1	68	84	2	86
<b>TOTALE GENERALE .....</b>	<b>3.830</b>	<b>34</b>	<b>3.864</b>	<b>3.526</b>	<b>32</b>	<b>3.558</b>	<b>14.943</b>	<b>147</b>	<b>15.090</b>	<b>13.934</b>	<b>139</b>	<b>14.073</b>

(a) Cfr. nota a pag. 218.

Segue Tav. 70 — Nati per sesso, vitalità, regione, settore di attività economica e posizione nella professione o condizione non professionale del padre

SETTORE DI ATTIVITÀ ECONOMICA E POSIZIONE NELLA PROFESSIONE O CONDIZIONE NON PROFESSIONALE DEL PADRE	MASCHI			FEMMINE			MASCHI			FEMMINE		
	Nati vivi	Nati morti	Totale	Nate vive	Nate morte	Totale	Nati vivi	Nati morti	Totale	Nate vive	Nate morte	Totale
	<b>SICILIA</b>						<b>SARDEGNA</b>					
<b>AGRICOLTURA</b>												
Imprendit. e liberi profess. ....	32	—	32	28	—	28	3	—	3	9	—	9
Dirigenti e impiegati .....	29	—	29	27	—	27	6	1	7	7	—	7
Lavor. in proprio e coadiuv. ....	1.193	16	1.209	1.076	9	1.085	555	5	560	522	5	527
Lavoratori dipendenti .....	2.763	26	2.789	2.724	31	2.755	237	4	241	217	2	219
<b>TOTALE .....</b>	<b>4.017</b>	<b>42</b>	<b>4.059</b>	<b>3.855</b>	<b>40</b>	<b>3.895</b>	<b>801</b>	<b>10</b>	<b>811</b>	<b>755</b>	<b>7</b>	<b>762</b>
<b>INDUSTRIA</b>												
Imprendit. e liberi profess. ....	155	—	155	198	—	198	31	—	31	31	—	31
Dirigenti e impiegati .....	373	6	379	336	3	339	122	1	123	113	1	114
Lavor. in proprio e coadiuv. ....	2.525	9	2.534	2.252	17	2.269	326	6	332	331	9	340
Lavoratori dipendenti .....	7.397	50	7.447	7.076	62	7.138	2.596	29	2.625	2.492	32	2.524
<b>TOTALE .....</b>	<b>10.450</b>	<b>65</b>	<b>10.515</b>	<b>9.862</b>	<b>82</b>	<b>9.944</b>	<b>3.075</b>	<b>36</b>	<b>3.111</b>	<b>2.967</b>	<b>42</b>	<b>3.009</b>
<b>ALTRE ATTIVITÀ</b>												
Imprendit. e liberi profess. ....	1.204	7	1.211	1.158	6	1.164	222	3	225	177	3	180
Dirigenti e impiegati .....	8.004	53	8.057	7.750	45	7.795	1.665	17	1.682	1.551	15	1.566
Lavor. in proprio e coadiuv. ....	3.425	23	3.448	3.141	20	3.161	1.297	9	1.306	1.212	9	1.221
Lavoratori dipendenti .....	8.116	62	8.178	7.308	78	7.386	3.630	33	3.663	3.403	24	3.427
<b>TOTALE .....</b>	<b>20.749</b>	<b>145</b>	<b>20.894</b>	<b>19.357</b>	<b>149</b>	<b>19.506</b>	<b>6.814</b>	<b>62</b>	<b>6.876</b>	<b>6.343</b>	<b>51</b>	<b>6.394</b>
<b>TOTALE ATTIVITÀ ECONOMICHE</b>												
Imprendit. e liberi profess. ....	1.391	7	1.398	1.384	6	1.390	256	3	259	217	3	220
Dirigenti e impiegati .....	8.406	59	8.465	8.113	48	8.161	1.793	19	1.812	1.671	16	1.687
Lavor. in proprio e coadiuv. ....	7.143	48	7.191	6.469	46	6.515	2.178	20	2.198	2.065	23	2.088
Lavoratori dipendenti .....	18.276	138	18.414	17.108	171	17.279	6.463	66	6.529	6.112	58	6.170
<b>TOTALE .....</b>	<b>35.216</b>	<b>252</b>	<b>35.468</b>	<b>33.074</b>	<b>271</b>	<b>33.345</b>	<b>10.690</b>	<b>108</b>	<b>10.798</b>	<b>10.065</b>	<b>100</b>	<b>10.165</b>
Condizioni non professionali ....	493	19	512	449	17	466	181	9	190	156	5	161
Non indicata (a) .....	257	11	268	245	6	251	216	3	219	258	8	266
<b>TOTALE GENERALE .....</b>	<b>35.966</b>	<b>282</b>	<b>36.248</b>	<b>33.768</b>	<b>294</b>	<b>34.062</b>	<b>11.087</b>	<b>120</b>	<b>11.207</b>	<b>10.479</b>	<b>113</b>	<b>10.592</b>

(a) Cfr. nota a pag. 218.

**Segue Tav. 70 — Nati per sesso, vitalità, regione, settore di attività economica  
e posizione nella professione o condizione non professionale del padre**

SETTORE DI ATTIVITÀ ECONOMICA E POSIZIONE NELLA PROFESSIONE O CONDIZIONE NON PROFESSIONALE DEL PADRE	MASCHI			FEMMINE			TOTALE		
	Nati vivi	Nati morti	Totale	Nate vive	Nate morte	Totale	Nati vivi	Nati morti	Totale
<b>ITALIA</b>									
<b>AGRICOLTURA</b>									
Imprendit. e liberi profess. ....	146	2	148	142	1	143	288	3	291
Dirigenti e impiegati .....	265	1	266	294	—	294	559	1	560
Lavor. in proprio e coadiuv. ....	9.620	68	9.688	8.996	68	9.064	18.616	136	18.752
Lavoratori dipendenti .....	9.305	122	9.427	9.083	97	9.180	18.388	219	18.607
<b>TOTALE .....</b>	<b>19.338</b>	<b>193</b>	<b>19.529</b>	<b>18.515</b>	<b>166</b>	<b>18.681</b>	<b>37.851</b>	<b>359</b>	<b>38.210</b>
<b>INDUSTRIA</b>									
Imprendit. e liberi profess. ....	1.533	12	1.545	1.491	9	1.500	3.024	21	3.045
Dirigenti e impiegati .....	14.446	92	14.538	13.794	90	13.884	28.240	182	28.422
Lavor. in proprio e coadiuv. ....	14.089	111	14.200	13.163	124	13.287	27.252	235	27.487
Lavoratori dipendenti .....	85.909	643	86.552	81.931	544	82.475	167.840	1.187	169.027
<b>TOTALE .....</b>	<b>115.977</b>	<b>858</b>	<b>116.835</b>	<b>110.379</b>	<b>767</b>	<b>111.146</b>	<b>226.356</b>	<b>1.625</b>	<b>227.981</b>
<b>ALTRE ATTIVITÀ</b>									
Imprendit. e liberi profess. ....	9.118	49	9.167	8.492	48	8.540	17.610	97	17.707
Dirigenti e impiegati .....	56.574	402	56.976	54.102	343	54.445	110.676	745	111.421
Lavor. in proprio e coadiuv. ....	37.314	232	37.546	34.900	237	35.137	72.214	469	72.683
Lavoratori dipendenti .....	74.375	554	74.929	69.442	511	69.953	143.817	1.065	144.882
<b>TOTALE .....</b>	<b>177.381</b>	<b>1.237</b>	<b>178.618</b>	<b>166.936</b>	<b>1.139</b>	<b>168.075</b>	<b>344.317</b>	<b>2.376</b>	<b>346.693</b>
<b>TOTALE ATTIVITÀ ECONOMICHE</b>									
Imprendit. e liberi profess. ....	10.797	63	10.860	10.125	58	10.183	20.922	121	21.043
Dirigenti e impiegati .....	71.285	495	71.780	68.190	433	68.623	139.475	928	140.403
Lavor. in proprio e coadiuv. ....	61.023	411	61.434	57.059	429	57.488	118.082	840	118.922
Lavoratori dipendenti .....	169.589	1.319	170.908	160.456	1.152	161.608	330.045	2.471	332.516
<b>TOTALE .....</b>	<b>312.694</b>	<b>2.288</b>	<b>314.982</b>	<b>295.830</b>	<b>2.072</b>	<b>297.902</b>	<b>608.524</b>	<b>4.360</b>	<b>612.884</b>
Condizioni non professionali .....	4.213	123	4.336	3.608	124	3.732	7.821	247	8.068
Non indicata (a) .....	3.414	67	3.481	3.344	54	3.398	6.758	121	6.879
<b>TOTALE GENERALE .....</b>	<b>320.321</b>	<b>2.478</b>	<b>322.799</b>	<b>302.782</b>	<b>2.250</b>	<b>305.032</b>	<b>623.103</b>	<b>4.728</b>	<b>627.831</b>

(a) Cfr. nota a pag. 218.

**Tav. 71 — Nati per sesso, vitalità, regione, settore di attività economica e posizione nella professione o condizione non professionale della madre**

SETTORE DI ATTIVITÀ ECONOMICA E POSIZIONE NELLA PROFESSIONE O CONDIZIONE NON PROFESSIONALE DELLA MADRE	MASCHI			FEMMINE			MASCHI			FEMMINE		
	Nati vivi	Nati morti	Totale	Nate vive	Nate morte	Totale	Nati vivi	Nati morti	Totale	Nate vive	Nate morte	Totale
	<b>PIEMONTE</b>						<b>VALLE D'AOSTA</b>					
<b>AGRICOLTURA</b>												
Imprendit. e liberi profess. ....	1	—	1	1	—	1	—	—	—	—	—	—
Dirigenti e impiegati .....	8	—	8	6	—	6	—	—	—	—	—	—
Lavor. in proprio e coadiuv. ....	242	—	242	222	5	227	10	—	10	8	—	8
Lavoratori dipendenti .....	57	1	58	42	—	42	4	—	4	2	—	2
<b>TOTALE .....</b>	<b>308</b>	<b>1</b>	<b>309</b>	<b>271</b>	<b>5</b>	<b>276</b>	<b>14</b>	<b>—</b>	<b>14</b>	<b>10</b>	<b>—</b>	<b>10</b>
<b>INDUSTRIA</b>												
Imprendit. e liberi profess. ....	8	—	8	8	—	8	—	—	—	—	—	—
Dirigenti e impiegati .....	1.483	11	1.494	1.449	10	1.459	2	—	2	2	—	2
Lavor. in proprio e coadiuv. ....	192	1	193	174	3	177	9	—	9	7	—	7
Lavoratori dipendenti .....	3.194	31	3.225	3.051	15	3.066	16	—	16	25	—	25
<b>TOTALE .....</b>	<b>4.877</b>	<b>43</b>	<b>4.920</b>	<b>4.682</b>	<b>28</b>	<b>4.710</b>	<b>27</b>	<b>—</b>	<b>27</b>	<b>34</b>	<b>—</b>	<b>34</b>
<b>ALTRE ATTIVITÀ</b>												
Imprendit. e liberi profess. ....	59	—	59	72	1	73	1	—	1	1	—	1
Dirigenti e impiegati .....	3.373	20	3.393	3.218	17	3.235	108	—	108	123	—	123
Lavor. in proprio e coadiuv. ....	916	5	921	882	7	889	22	—	22	27	—	27
Lavoratori dipendenti .....	1.254	10	1.264	1.269	4	1.273	24	—	24	21	—	21
<b>TOTALE .....</b>	<b>5.602</b>	<b>35</b>	<b>5.637</b>	<b>5.441</b>	<b>29</b>	<b>5.470</b>	<b>155</b>	<b>—</b>	<b>155</b>	<b>172</b>	<b>—</b>	<b>172</b>
<b>TOTALE ATTIVITÀ ECONOMICHE</b>												
Imprendit. e liberi profess. ....	68	—	68	81	1	82	1	—	1	1	—	1
Dirigenti e impiegati .....	4.864	31	4.895	4.673	27	4.700	110	—	110	125	—	125
Lavor. in proprio e coadiuv. ....	1.350	6	1.356	1.278	15	1.293	41	—	41	42	—	42
Lavoratori dipendenti .....	4.505	42	4.547	4.362	19	4.381	44	—	44	48	—	48
<b>TOTALE .....</b>	<b>10.787</b>	<b>79</b>	<b>10.866</b>	<b>10.394</b>	<b>62</b>	<b>10.456</b>	<b>196</b>	<b>—</b>	<b>196</b>	<b>216</b>	<b>—</b>	<b>216</b>
Condizioni non professionali ....	8.590	69	8.659	7.977	57	8.034	212	—	212	202	—	202
Non indicata (a) .....	97	5	102	78	2	80	1	—	1	4	—	4
<b>TOTALE CONDIZ. PROF. E NON</b>	<b>19.474</b>	<b>153</b>	<b>19.627</b>	<b>18.449</b>	<b>121</b>	<b>18.570</b>	<b>409</b>	<b>—</b>	<b>409</b>	<b>422</b>	<b>—</b>	<b>422</b>

(a) Cfr. nota (b) a pag. 92.

Segue Tav. 71 — Nati per sesso, vitalità, regione, settore di attività economica<sup>a</sup>  
e posizione nella professione o condizione non professionale della madre

SETTORE DI ATTIVITÀ ECONOMICA E POSIZIONE NELLA PROFESSIONE O CONDIZIONE NON PROFESSIONALE DELLA MADRE	MASCHI			FEMMINE			MASCHI			FEMMINE		
	Nati vivi	Nati morti	Totale	Nate vive	Nate morte	Totale	Nati vivi	Nati morti	Totale	Nate vive	Nate morte	Totale
	LOMBARDIA						TRENTINO-ALTO ADIGE					
<b>AGRICOLTURA</b>												
Imprendit. e liberi profess. ....	1	—	1	6	—	6	—	—	—	—	—	—
Dirigenti e impiegati .....	19	—	19	17	1	18	1	—	1	—	—	—
Lavor. in proprio e coadiuv. ....	75	1	76	78	1	79	9	1	10	10	—	10
Lavoratori dipendenti .....	46	1	47	53	—	53	5	—	5	4	—	4
<b>TOTALE .....</b>	<b>141</b>	<b>2</b>	<b>143</b>	<b>154</b>	<b>2</b>	<b>156</b>	<b>15</b>	<b>1</b>	<b>16</b>	<b>14</b>	<b>—</b>	<b>14</b>
<b>INDUSTRIA</b>												
Imprendit. e liberi profess. ....	17	—	17	30	—	30	3	—	3	2	—	2
Dirigenti e impiegati .....	3.772	22	3.794	3.584	24	3.608	76	1	77	72	—	72
Lavor. in proprio e coadiuv. ....	333	3	336	289	3	292	13	—	13	15	—	15
Lavoratori dipendenti .....	8.755	50	8.805	8.369	61	8.430	199	1	200	186	1	187
<b>TOTALE .....</b>	<b>12.877</b>	<b>75</b>	<b>12.952</b>	<b>12.272</b>	<b>88</b>	<b>12.360</b>	<b>291</b>	<b>2</b>	<b>293</b>	<b>275</b>	<b>1</b>	<b>276</b>
<b>ALTRE ATTIVITÀ</b>												
Imprendit. e liberi profess. ....	242	—	242	220	1	221	15	—	15	17	—	17
Dirigenti e impiegati .....	6.622	38	6.660	6.241	32	6.273	908	8	916	833	3	836
Lavor. in proprio e coadiuv. ....	1.524	9	1.533	1.406	12	1.418	123	2	125	136	2	138
Lavoratori dipendenti .....	4.906	25	4.931	4.516	30	4.546	764	7	771	694	5	699
<b>TOTALE .....</b>	<b>13.294</b>	<b>72</b>	<b>13.366</b>	<b>12.383</b>	<b>75</b>	<b>12.458</b>	<b>1.810</b>	<b>17</b>	<b>1.827</b>	<b>1.680</b>	<b>10</b>	<b>1.690</b>
<b>TOTALE ATTIVITÀ ECONOMICHE</b>												
Imprendit. e liberi profess. ....	260	—	260	256	1	257	18	—	18	19	—	19
Dirigenti e impiegati .....	10.413	60	10.473	9.842	57	9.899	985	9	994	905	3	908
Lavor. in proprio e coadiuv. ....	1.932	13	1.945	1.773	16	1.789	145	3	148	161	2	163
Lavoratori dipendenti .....	13.703	76	13.783	12.938	91	13.029	968	8	976	884	6	890
<b>TOTALE .....</b>	<b>26.312</b>	<b>149</b>	<b>26.461</b>	<b>24.809</b>	<b>165</b>	<b>24.974</b>	<b>2.116</b>	<b>20</b>	<b>2.136</b>	<b>1.969</b>	<b>11</b>	<b>1.980</b>
Condizioni non professionali .....	16.989	116	17.105	16.337	107	16.444	2.898	15	2.913	2.819	19	2.838
Non indicata (a) .....	216	4	220	179	2	181	14	—	14	12	—	12
<b>TOTALE CONDIZ. PROF. E NON</b>	<b>43.517</b>	<b>269</b>	<b>43.786</b>	<b>41.325</b>	<b>274</b>	<b>41.599</b>	<b>5.028</b>	<b>35</b>	<b>5.063</b>	<b>4.800</b>	<b>30</b>	<b>4.830</b>

(a) Cfr. nota (b) a pag. 92.

**Segue Tav. 71 — Nati per sesso, vitalità, regione, settore di attività economica e posizione nella professione o condizione non professionale della madre**

SETTORE DI ATTIVITÀ ECONOMICA E POSIZIONE NELLA PROFESSIONE O CONDIZIONE NON PROFESSIONALE DELLA MADRE	MASCHI			FEMMINE			MASCHI			FEMMINE		
	Nati vivi	Nati morti	Totale	Nate vive	Nate morte	Totale	Nati vivi	Nati morti	Totale	Nate vive	Nate morte	Totale
	<b>BOLZANO-BOZEN</b>						<b>TRENTO</b>					
<b>AGRICOLTURA</b>												
<i>Imprendit. e liberi profess. ....</i>	—	—	—	—	—	—	—	—	—	—	—	—
<i>Dirigenti e impiegati .....</i>	—	—	—	—	—	—	1	—	1	—	—	—
<i>Lavor. in proprio e coadiuv. ....</i>	6	—	6	3	—	3	3	1	4	7	—	7
<i>Lavoratori dipendenti .....</i>	4	—	4	3	—	3	1	—	1	1	—	1
<b>TOTALE .....</b>	<b>10</b>	<b>—</b>	<b>10</b>	<b>6</b>	<b>—</b>	<b>6</b>	<b>5</b>	<b>1</b>	<b>6</b>	<b>8</b>	<b>—</b>	<b>8</b>
<b>INDUSTRIA</b>												
<i>Imprendit. e liberi profess. ....</i>	3	—	3	2	—	2	—	—	—	—	—	—
<i>Dirigenti e impiegati .....</i>	19	1	20	15	—	15	57	—	57	57	—	57
<i>Lavor. in proprio e coadiuv. ....</i>	8	—	8	6	—	6	5	—	5	9	—	9
<i>Lavoratori dipendenti .....</i>	72	—	72	56	1	57	127	1	128	130	—	130
<b>TOTALE .....</b>	<b>102</b>	<b>1</b>	<b>103</b>	<b>79</b>	<b>1</b>	<b>80</b>	<b>189</b>	<b>1</b>	<b>190</b>	<b>196</b>	<b>—</b>	<b>196</b>
<b>ALTRE ATTIVITÀ</b>												
<i>Imprendit. e liberi profess. ....</i>	6	—	6	11	—	11	9	—	9	6	—	6
<i>Dirigenti e impiegati .....</i>	469	2	471	439	2	441	439	6	445	394	1	395
<i>Lavor. in proprio e coadiuv. ....</i>	53	1	54	49	1	50	70	1	71	87	1	88
<i>Lavoratori dipendenti .....</i>	441	4	435	394	4	398	333	3	336	300	1	301
<b>TOTALE .....</b>	<b>959</b>	<b>7</b>	<b>966</b>	<b>893</b>	<b>7</b>	<b>900</b>	<b>851</b>	<b>10</b>	<b>861</b>	<b>787</b>	<b>3</b>	<b>790</b>
<b>TOTALE ATTIVITÀ ECONOMICHE</b>												
<i>Imprendit. e liberi profess. ....</i>	9	—	9	13	—	13	9	—	9	6	—	6
<i>Dirigenti e impiegati .....</i>	488	3	491	454	2	456	497	6	503	451	1	452
<i>Lavor. in proprio e coadiuv. ....</i>	67	1	68	58	1	59	78	2	80	103	1	104
<i>Lavoratori dipendenti .....</i>	507	4	511	453	5	458	461	4	465	431	1	432
<b>TOTALE .....</b>	<b>1.071</b>	<b>8</b>	<b>1.079</b>	<b>978</b>	<b>8</b>	<b>986</b>	<b>1.045</b>	<b>12</b>	<b>1.057</b>	<b>991</b>	<b>3</b>	<b>994</b>
<i>Condizioni non professionali .....</i>	1.734	7	1.741	1.714	15	1.729	1.164	8	1.172	1.105	4	1.109
<i>Non indicata (a) .....</i>	8	—	8	7	—	7	6	—	6	5	—	5
<b>TOTALE CONDIZ. PROF. E NON</b>	<b>2.813</b>	<b>15</b>	<b>2.828</b>	<b>2.699</b>	<b>23</b>	<b>2.722</b>	<b>2.215</b>	<b>20</b>	<b>2.235</b>	<b>2.101</b>	<b>7</b>	<b>2.108</b>

(a) Cfr. nota (b) a pag. 92.



**Segue Tav. 71 — Nati per sesso, vitalità, regione, settore di attività economica  
e posizione nella professione o condizione non professionale della madre**

SETTORE DI ATTIVITÀ ECONOMICA E POSIZIONE NELLA PROFESSIONE O CONDIZIONE NON PROFESSIONALE DELLA MADRE	MASCHI			FEMMINE			MASCHI			FEMMINE		
	Nati vivi	Nati morti	Totale	Nate vive	Nate morte	Totale	Nati vivi	Nati morti	Totale	Nate vive	Nate morte	Totale
	<b>VENETO</b>						<b>FRIULI-VENEZIA GIULIA</b>					
<b>AGRICOLTURA</b>												
Imprendit. e liberi profess. ....	1	—	1	3	—	3	—	—	—	2	—	2
Dirigenti e impiegati .....	2	—	2	2	—	2	2	—	2	3	—	3
Lavor. in proprio e coadiuv. ....	75	—	75	91	—	91	26	1	27	28	1	29
Lavoratori dipendenti .....	54	2	56	47	—	47	4	—	4	4	—	4
<b>TOTALE .....</b>	<b>132</b>	<b>2</b>	<b>134</b>	<b>143</b>	<b>—</b>	<b>143</b>	<b>32</b>	<b>1</b>	<b>33</b>	<b>37</b>	<b>1</b>	<b>38</b>
<b>INDUSTRIA</b>												
Imprendit. e liberi profess. ....	7	1	8	6	—	6	3	—	3	—	—	—
Dirigenti e impiegati .....	736	7	743	641	4	645	147	—	147	177	2	179
Lavor. in proprio e coadiuv. ....	105	1	106	112	1	113	40	—	40	25	—	25
Lavoratori dipendenti .....	3.989	26	4.015	3.837	16	3.853	580	6	586	518	2	520
<b>TOTALE .....</b>	<b>4.837</b>	<b>35</b>	<b>4.872</b>	<b>4.596</b>	<b>21</b>	<b>4.617</b>	<b>770</b>	<b>6</b>	<b>776</b>	<b>720</b>	<b>4</b>	<b>724</b>
<b>ALTRE ATTIVITÀ</b>												
Imprendit. e liberi profess. ....	60	—	60	68	—	68	20	—	20	23	—	23
Dirigenti e impiegati .....	2.877	18	2.895	2.752	16	2.768	925	4	929	879	6	885
Lavor. in proprio e coadiuv. ....	868	1	869	861	6	867	203	—	203	232	—	232
Lavoratori dipendenti .....	2.757	17	2.774	2.494	16	2.510	881	9	890	842	5	847
<b>TOTALE .....</b>	<b>6.582</b>	<b>38</b>	<b>6.598</b>	<b>6.175</b>	<b>38</b>	<b>6.213</b>	<b>2.029</b>	<b>13</b>	<b>2.042</b>	<b>1.976</b>	<b>11</b>	<b>1.987</b>
<b>TOTALE ATTIVITÀ ECONOMICHE</b>												
Imprendit. e liberi profess. ....	68	1	69	77	—	77	23	—	23	25	—	25
Dirigenti e impiegati .....	3.615	25	3.640	3.395	20	3.415	1.074	4	1.078	1.059	8	1.067
Lavor. in proprio e coadiuv. ....	1.048	2	1.050	1.064	7	1.071	269	1	270	285	1	286
Lavoratori dipendenti .....	6.800	45	6.845	6.378	32	6.410	1.465	15	1.480	1.364	7	1.371
<b>TOTALE .....</b>	<b>11.531</b>	<b>73</b>	<b>11.604</b>	<b>10.914</b>	<b>59</b>	<b>10.973</b>	<b>2.831</b>	<b>20</b>	<b>2.851</b>	<b>1.733</b>	<b>16</b>	<b>2.749</b>
Condizioni non professionali ....	10.208	66	10.275	9.646	59	9.705	2.234	13	2.247	2.091	8	2.099
Non indicata (a) .....	76	2	78	68	—	68	14	2	16	14	—	14
<b>TOTALE CONDIZ. PROF. E NON</b>	<b>21.816</b>	<b>141</b>	<b>21.957</b>	<b>20.828</b>	<b>118</b>	<b>20.746</b>	<b>5.079</b>	<b>35</b>	<b>5.114</b>	<b>4.838</b>	<b>24</b>	<b>4.862</b>

(a) Cfr. nota (b) a pag. 92.

Segue Tav. 71 — Nati per sesso, vitalità, regione, settore di attività economica e posizione nella professione o condizione non professionale della madre

SETTORE DI ATTIVITÀ ECONOMICA E POSIZIONE NELLA PROFESSIONE O CONDIZIONE NON PROFESSIONALE DELLA MADRE	MASCHI			FEMMINE			MASCHI			FEMMINE		
	Nati vivi	Nati morti	Totale	Nate vive	Nate morte	Totale	Nati vivi	Nati morti	Totale	Nate vive	Nate morte	Totale
	LIGURIA						EMILIA-ROMAGNA					
<b>AGRICOLTURA</b>												
Imprendit. e liberi profess. ....	—	—	—	—	—	—	1	—	1	—	—	—
Dirigenti e impiegati .....	—	—	—	2	—	2	20	—	20	10	—	10
Lavor. in proprio e coadiuv. ....	61	1	62	59	—	59	188	1	189	163	2	165
Lavoratori dipendenti .....	25	—	25	23	—	23	445	2	447	412	3	415
<b>TOTALE .....</b>	<b>86</b>	<b>1</b>	<b>87</b>	<b>84</b>	<b>—</b>	<b>84</b>	<b>654</b>	<b>3</b>	<b>657</b>	<b>585</b>	<b>5</b>	<b>590</b>
<b>INDUSTRIA</b>												
Imprendit. e liberi profess. ....	1	—	1	1	—	1	10	—	10	6	—	6
Dirigenti e impiegati .....	122	1	123	121	2	123	926	3	929	867	3	870
Lavor. in proprio e coadiuv. ....	18	—	18	26	—	26	187	1	188	202	1	203
Lavoratori dipendenti .....	147	2	149	155	1	156	1.933	16	1.949	1.783	13	1.796
<b>TOTALE .....</b>	<b>288</b>	<b>3</b>	<b>291</b>	<b>303</b>	<b>3</b>	<b>306</b>	<b>3.056</b>	<b>20</b>	<b>3.076</b>	<b>2.858</b>	<b>17</b>	<b>2.875</b>
<b>ALTRE ATTIVITÀ</b>												
Imprendit. e liberi profess. ....	73	—	73	76	—	76	59	—	59	74	—	74
Dirigenti e impiegati .....	1.509	7	1.516	1.461	9	1.470	2.836	15	2.851	2.654	14	2.668
Lavor. in proprio e coadiuv. ....	287	1	288	307	4	311	760	7	767	719	5	724
Lavoratori dipendenti .....	744	8	752	656	6	662	1.901	13	1.914	1.832	8	1.840
<b>TOTALE .....</b>	<b>2.613</b>	<b>16</b>	<b>2.629</b>	<b>2.500</b>	<b>19</b>	<b>2.519</b>	<b>5.556</b>	<b>35</b>	<b>5.591</b>	<b>5.279</b>	<b>27</b>	<b>5.306</b>
<b>TOTALE ATTIVITÀ ECONOMICHE</b>												
Imprendit. e liberi profess. ....	74	—	74	77	—	77	70	—	70	80	—	80
Dirigenti e impiegati .....	1.631	8	1.639	1.584	11	1.595	3.782	18	3.800	3.531	17	3.548
Lavor. in proprio e coadiuv. ....	366	2	368	392	4	396	1.135	9	1.144	1.084	8	1.092
Lavoratori dipendenti .....	916	10	926	834	7	841	4.279	31	4.310	4.027	24	4.051
<b>TOTALE .....</b>	<b>2.987</b>	<b>20</b>	<b>3.007</b>	<b>2.887</b>	<b>22</b>	<b>2.909</b>	<b>9.266</b>	<b>58</b>	<b>9.324</b>	<b>8.722</b>	<b>49</b>	<b>8.771</b>
Condizioni non professionali ....	3.278	19	3.297	3.108	20	3.128	5.994	36	6.030	5.729	29	5.758
Non indicata (a) .....	59	2	61	43	—	43	104	2	106	85	1	86
<b>TOTALE CONDIZ. PROF. E NON</b>	<b>6.324</b>	<b>41</b>	<b>6.365</b>	<b>6.038</b>	<b>42</b>	<b>6.080</b>	<b>15.364</b>	<b>96</b>	<b>15.460</b>	<b>14.536</b>	<b>79</b>	<b>14.615</b>

(a) Cfr. nota (b) a pag. 92.

**Segue Tav. 71 — Nati per sesso, vitalità, regione, settore di attività economica e posizione nella professione o condizione non professionale della madre**

SETTORE DI ATTIVITÀ ECONOMICA E POSIZIONE NELLA PROFESSIONE O CONDIZIONE NON PROFESSIONALE DELLA MADRE	MASCHI			FEMMINE			MASCHI			FEMMINE		
	Nati vivi	Nati morti	Totale	Nate vive	Nate morte	Totale	Nati vivi	Nati morti	Totale	Nate vive	Nate morte	Totale
	<b>TOSCANA</b>						<b>UMBRIA</b>					
<b>AGRICOLTURA</b>												
Imprendit. e liberi profess. ....	3	—	3	—	—	—	2	—	2	—	—	—
Dirigenti e impiegati .....	10	—	10	2	—	2	2	—	2	1	—	1
Lavor. in proprio e coadiuv. ....	50	2	52	61	—	61	17	—	17	18	—	18
Lavoratori dipendenti .....	28	—	28	26	—	26	20	—	20	25	—	25
<b>TOTALE .....</b>	<b>91</b>	<b>2</b>	<b>93</b>	<b>89</b>	<b>—</b>	<b>89</b>	<b>41</b>	<b>—</b>	<b>41</b>	<b>44</b>	<b>—</b>	<b>44</b>
<b>INDUSTRIA</b>												
Imprendit. e liberi profess. ....	9	—	9	7	—	7	1	—	1	1	—	1
Dirigenti e impiegati .....	266	3	269	248	3	251	116	—	116	106	—	106
Lavor. in proprio e coadiuv. ....	249	2	251	211	2	213	17	—	17	21	1	22
Lavoratori dipendenti .....	1.498	12	1.510	1.506	14	1.520	512	4	516	482	4	486
<b>TOTALE .....</b>	<b>2.022</b>	<b>17</b>	<b>2.039</b>	<b>1.972</b>	<b>19</b>	<b>1.991</b>	<b>646</b>	<b>4</b>	<b>650</b>	<b>610</b>	<b>5</b>	<b>615</b>
<b>ALTRE ATTIVITÀ</b>												
Imprendit. e liberi profess. ....	125	—	125	107	—	107	23	—	23	7	1	8
Dirigenti e impiegati .....	2.733	11	2.744	2.559	15	2.574	691	8	699	631	2	633
Lavor. in proprio e coadiuv. ....	775	6	781	731	3	734	223	—	223	179	2	181
Lavoratori dipendenti .....	2.315	8	2.323	2.280	9	2.289	439	3	442	418	4	422
<b>TOTALE .....</b>	<b>5.948</b>	<b>25</b>	<b>5.793</b>	<b>5.677</b>	<b>27</b>	<b>5.704</b>	<b>1.376</b>	<b>11</b>	<b>1.387</b>	<b>1.235</b>	<b>9</b>	<b>1.244</b>
<b>TOTALE ATTIVITÀ ECONOMICHE</b>												
Imprendit. e liberi profess. ....	137	—	137	114	—	114	26	—	26	8	1	9
Dirigenti e impiegati .....	3.009	14	3.023	2.809	18	2.827	809	8	817	738	2	740
Lavor. in proprio e coadiuv. ....	1.074	10	1.084	1.003	5	1.008	257	—	257	218	3	221
Lavoratori dipendenti .....	3.841	20	3.861	3.812	23	3.835	971	7	978	925	8	933
<b>TOTALE .....</b>	<b>8.061</b>	<b>44</b>	<b>8.105</b>	<b>7.738</b>	<b>46</b>	<b>7.784</b>	<b>2.063</b>	<b>15</b>	<b>2.078</b>	<b>1.889</b>	<b>14</b>	<b>1.903</b>
Condizioni non professionali ....	6.938	40	6.978	6.574	40	6.614	1.956	9	1.965	1.817	18	1.835
Non indicata (a) .....	66	2	68	66	1	67	10	—	10	14	—	14
<b>TOTALE CONDIZ. PROF. E NON</b>	<b>15.065</b>	<b>86</b>	<b>15.151</b>	<b>14.378</b>	<b>87</b>	<b>14.465</b>	<b>4.029</b>	<b>24</b>	<b>4.053</b>	<b>3.720</b>	<b>32</b>	<b>3.752</b>

(a) Cfr. nota (b) a pag. 92.

**Segue Tav. 71 — Nati per sesso, vitalità, regione, settore di attività economica e posizione nella professione o condizione non professionale della madre**

SETTORE DI ATTIVITÀ ECONOMICA E POSIZIONE NELLA PROFESSIONE O CONDIZIONE NON PROFESSIONALE DELLA MADRE	MASCHI			FEMMINE			MASCHI			FEMMINE		
	Nati vivi	Nati morti	Totale	Nate vive	Nate morte	Totale	Nati vivi	Nati morti	Totale	Nate vive	Nate morte	Totale
	<b>MARCHE</b>						<b>LAZIO</b>					
<b>AGRICOLTURA</b>												
Imprendit. e liberi profess. ....	—	—	—	—	—	—	10	—	10	7	—	7
Dirigenti e impiegati .....	5	—	5	2	—	2	18	—	18	13	—	13
Lavor. in proprio e coadiuv. ....	77	—	77	87	—	87	184	2	186	192	2	194
Lavoratori dipendenti .....	26	—	26	35	1	36	650	3	653	539	5	544
<b>TOTALE .....</b>	<b>108</b>	<b>—</b>	<b>108</b>	<b>124</b>	<b>1</b>	<b>125</b>	<b>862</b>	<b>5</b>	<b>867</b>	<b>751</b>	<b>7</b>	<b>758</b>
<b>INDUSTRIA</b>												
Imprendit. e liberi profess. ....	2	—	2	2	—	2	8	—	8	10	—	10
Dirigenti e impiegati .....	263	3	266	222	1	223	761	5	766	756	5	761
Lavor. in proprio e coadiuv. ....	132	2	134	115	—	115	91	3	94	99	1	100
Lavoratori dipendenti .....	1.638	13	1.651	1.529	7	1.536	1.122	11	1.133	1.077	7	1.084
<b>TOTALE .....</b>	<b>2.025</b>	<b>18</b>	<b>2.053</b>	<b>1.868</b>	<b>8</b>	<b>1.876</b>	<b>1.982</b>	<b>19</b>	<b>2.001</b>	<b>1.942</b>	<b>13</b>	<b>1.955</b>
<b>ALTRE ATTIVITÀ</b>												
Imprendit. e liberi profess. ....	31	—	31	27	1	28	229	—	229	245	2	247
Dirigenti e impiegati .....	1.296	10	1.306	1.134	4	1.138	5.447	31	5.478	5.127	25	5.152
Lavor. in proprio e coadiuv. ....	350	4	354	322	1	323	685	2	687	670	2	672
Lavoratori dipendenti .....	728	3	731	667	4	671	1.691	18	1.709	1.639	13	1.652
<b>TOTALE .....</b>	<b>2.405</b>	<b>17</b>	<b>2.422</b>	<b>2.150</b>	<b>10</b>	<b>2.160</b>	<b>8.052</b>	<b>51</b>	<b>8.103</b>	<b>7.681</b>	<b>42</b>	<b>7.723</b>
<b>TOTALE ATTIVITÀ ECONOMICHE</b>												
Imprendit. e liberi profess. ....	33	—	33	29	1	30	247	—	247	262	2	264
Dirigenti e impiegati .....	1.564	13	1.577	1.358	5	1.363	6.226	36	6.262	5.896	30	5.926
Lavor. in proprio e coadiuv. ....	559	6	565	524	1	525	960	7	967	961	5	966
Lavoratori dipendenti .....	2.392	16	2.408	2.231	12	2.243	3.463	32	3.495	3.255	25	3.280
<b>TOTALE .....</b>	<b>4.548</b>	<b>35</b>	<b>4.583</b>	<b>4.142</b>	<b>19</b>	<b>4.161</b>	<b>10.896</b>	<b>75</b>	<b>10.971</b>	<b>10.374</b>	<b>62</b>	<b>10.438</b>
Condizioni non professionali ....	2.631	13	2.644	2.517	14	2.531	17.391	142	17.533	16.391	114	16.505
Non indicata (a) .....	16	—	16	21	—	21	125	2	127	115	—	115
<b>TOTALE CONDIZ. PROF. E NON</b>	<b>7.195</b>	<b>48</b>	<b>7.243</b>	<b>6.680</b>	<b>33</b>	<b>6.713</b>	<b>28.412</b>	<b>219</b>	<b>28.631</b>	<b>26.880</b>	<b>176</b>	<b>27.056</b>

(a) Cfr. nota (b) a pag. 92.

Segue Tav. 71 — Nati per sesso, vitalità, regione, settore di attività economica e posizione nella professione o condizione non professionale della madre

SETTORE DI ATTIVITÀ ECONOMICA E POSIZIONE NELLA PROFESSIONE O CONDIZIONE NON PROFESSIONALE DELLA MADRE	MASCHI			FEMMINE			MASCHI			FEMMINE		
	Nati vivi	Nati morti	Totale	Nate vive	Nate morte	Totale	Nati vivi	Nati morti	Totale	Nate vive	Nate morte	Totale
	<b>ABRUZZI</b>						<b>MOLISE</b>					
<b>AGRICOLTURA</b>												
Imprendit. e liberi profess. ....	1	—	1	—	—	—	—	—	—	—	—	—
Dirigenti e impiegati .....	—	—	—	—	—	—	4	—	4	1	—	1
Lavor. in proprio e coadiuv. ....	88	—	88	78	1	79	187	3	190	181	—	181
Lavoratori dipendenti .....	18	—	18	17	—	17	72	1	73	58	—	58
<b>TOTALE</b> .....	<b>107</b>	<b>—</b>	<b>107</b>	<b>95</b>	<b>1</b>	<b>96</b>	<b>263</b>	<b>4</b>	<b>267</b>	<b>240</b>	<b>—</b>	<b>240</b>
<b>INDUSTRIA</b>												
Imprendit. e liberi profess. ....	1	—	1	2	—	2	2	—	2	1	—	1
Dirigenti e impiegati .....	51	—	51	72	—	72	16	1	17	8	—	8
Lavor. in proprio e coadiuv. ....	23	2	25	31	1	32	22	—	22	28	—	28
Lavoratori dipendenti .....	704	6	710	648	7	655	58	—	58	46	—	46
<b>TOTALE</b> .....	<b>779</b>	<b>8</b>	<b>787</b>	<b>753</b>	<b>8</b>	<b>761</b>	<b>98</b>	<b>1</b>	<b>99</b>	<b>83</b>	<b>—</b>	<b>83</b>
<b>ALTRE ATTIVITÀ</b>												
Imprendit. e liberi profess. ....	44	—	44	30	—	30	7	—	7	11	—	11
Dirigenti e impiegati .....	981	13	994	967	2	969	277	2	279	263	4	267
Lavor. in proprio e coadiuv. ....	245	—	245	231	1	232	65	—	65	58	—	58
Lavoratori dipendenti .....	711	1	712	700	3	703	76	2	78	81	1	82
<b>TOTALE</b> .....	<b>1.981</b>	<b>14</b>	<b>1.995</b>	<b>1.928</b>	<b>6</b>	<b>1.934</b>	<b>425</b>	<b>4</b>	<b>429</b>	<b>413</b>	<b>5</b>	<b>418</b>
<b>TOTALE ATTIVITÀ ECONOMICHE</b>												
Imprendit. e liberi profess. ....	46	—	46	32	—	32	9	—	9	12	—	12
Dirigenti e impiegati .....	1.032	13	1.045	1.039	2	1.041	297	3	300	272	4	276
Lavor. in proprio e coadiuv. ....	356	2	358	340	3	343	274	3	277	267	—	267
Lavoratori dipendenti .....	1.433	7	1.440	1.365	10	1.375	206	3	209	185	1	186
<b>TOTALE</b> .....	<b>2.867</b>	<b>22</b>	<b>2.889</b>	<b>2.776</b>	<b>15</b>	<b>2.791</b>	<b>786</b>	<b>9</b>	<b>795</b>	<b>736</b>	<b>5</b>	<b>741</b>
Condizioni non professionali ....	3.945	28	3.973	3.858	29	3.887	1.119	5	1.124	1.004	9	1.013
Non indicata (a) .....	19	—	19	16	1	17	3	1	4	4	—	4
<b>TOTALE CONDIZ. PROF E NON</b>	<b>6.831</b>	<b>50</b>	<b>6.881</b>	<b>6.650</b>	<b>45</b>	<b>6.695</b>	<b>1.908</b>	<b>15</b>	<b>1.923</b>	<b>1.744</b>	<b>14</b>	<b>1.758</b>

(a) Cfr. nota (b) a pag. 92.

Segue Tav. 71 — Nati per sesso, vitalità, regione, settore di attività economica e posizione nella professione o condizione non professionale della madre

SETTORE DI ATTIVITÀ ECONOMICA E POSIZIONE NELLA PROFESSIONE O CONDIZIONE NON PROFESSIONALE DELLA MADRE	MASCHI			FEMMINE			MASCHI			FEMMINE		
	Nati vivi	Nati morti	Totale	Nate vive	Nate morte	Totale	Nati vivi	Nati morti	Totale	Nate vive	Nate morte	Totale
	CAMPANIA						PUGLIA					
<b>AGRICOLTURA</b>												
Imprendit. e liberi profess. ....	12	—	12	7	—	7	6	—	6	9	—	9
Dirigenti e impiegati .....	9	—	9	13	—	13	7	—	7	6	—	6
Lavor. in proprio e coadiuv. ....	795	6	801	680	9	689	756	6	762	667	5	672
Lavoratori dipendenti .....	5.743	50	5.793	5.493	43	5.536	5.842	55	5.897	5.646	52	5.698
<b>TOTALE .....</b>	<b>6.559</b>	<b>56</b>	<b>6.615</b>	<b>6.193</b>	<b>52</b>	<b>6.245</b>	<b>6.611</b>	<b>61</b>	<b>6.672</b>	<b>6.328</b>	<b>57</b>	<b>6.385</b>
<b>INDUSTRIA</b>												
Imprendit. e liberi profess. ....	10	—	10	11	—	11	8	—	8	2	—	2
Dirigenti e impiegati .....	243	3	246	222	4	226	111	—	111	115	—	115
Lavor. in proprio e coadiuv. ....	131	2	133	121	1	122	116	1	117	109	—	109
Lavoratori dipendenti .....	2.289	22	2.311	2.037	19	2.056	817	3	820	787	10	797
<b>TOTALE .....</b>	<b>2.673</b>	<b>27</b>	<b>2.700</b>	<b>2.391</b>	<b>24</b>	<b>2.415</b>	<b>1.052</b>	<b>4</b>	<b>1.056</b>	<b>1.013</b>	<b>10</b>	<b>1.023</b>
<b>ALTRE ATTIVITÀ</b>												
Imprendit. e liberi profess. ....	276	2	278	272	4	276	109	1	110	101	1	102
Dirigenti e impiegati .....	4.954	36	4.990	4.693	32	4.725	3.207	28	3.235	3.034	14	3.048
Lavor. in proprio e coadiuv. ....	433	5	438	414	5	419	479	2	481	463	6	469
Lavoratori dipendenti .....	1.407	17	1.424	1.249	11	1.260	1.423	12	1.435	1.374	14	1.388
<b>TOTALE .....</b>	<b>7.070</b>	<b>60</b>	<b>7.130</b>	<b>6.628</b>	<b>52</b>	<b>6.680</b>	<b>5.218</b>	<b>43</b>	<b>5.261</b>	<b>4.972</b>	<b>35</b>	<b>5.007</b>
<b>TOTALE ATTIVITÀ ECONOMICHE</b>												
Imprendit. e liberi profess. ....	298	2	300	290	4	294	123	1	124	112	1	113
Dirigenti e impiegati .....	5.206	39	5.245	4.928	36	4.964	3.325	28	3.353	3.155	14	3.169
Lavor. in proprio e coadiuv. ....	1.359	13	1.372	1.215	15	1.230	1.351	9	1.360	1.239	11	1.250
Lavoratori dipendenti .....	9.439	89	9.528	8.779	73	8.852	8.082	70	8.152	7.807	76	7.883
<b>TOTALE .....</b>	<b>16.302</b>	<b>143</b>	<b>16.445</b>	<b>15.212</b>	<b>128</b>	<b>15.340</b>	<b>12.881</b>	<b>108</b>	<b>12.989</b>	<b>12.313</b>	<b>102</b>	<b>12.415</b>
Condizioni non professionali ....	27.699	280	27.979	26.213	231	26.444	16.749	141	16.890	15.873	125	15.998
Non indicata (a) .....	220	8	228	190	7	197	193	3	196	186	4	190
<b>TOTALE CONDIZ. PROF. E NON</b>	<b>44.221</b>	<b>431</b>	<b>44.652</b>	<b>41.615</b>	<b>366</b>	<b>41.981</b>	<b>29.823</b>	<b>252</b>	<b>30.075</b>	<b>28.372</b>	<b>231</b>	<b>28.603</b>

(a) Cfr. nota (b) a pag. 92.

Segue Tav. 71 — Nati per sesso, vitalità, regione, settore di attività economica e posizione nella professione o condizione non professionale della madre

SETTORE DI ATTIVITÀ ECONOMICA E POSIZIONE NELLA PROFESSIONE O CONDIZIONE NON PROFESSIONALE DELLA MADRE	MASCHI			FEMMINE			MASCHI			FEMMINE		
	Nati vivi	Nati morti	Totale	Nate vive	Nate morte	Totale	Nati vivi	Nati morti	Totale	Nate vive	Nate morte	Totale
	BASILICATA						CALABRIA					
<b>AGRICOLTURA</b>												
Imprendit. e liberi profess. ....	—	—	—	—	—	—	3	—	3	6	—	6
Dirigenti e impiegati .....	2	—	2	4	—	4	3	—	3	4	—	4
Lavor. in proprio e coadiuv. ....	284	4	288	238	—	238	181	2	183	167	—	167
Lavoratori dipendenti .....	530	3	533	513	5	518	4.054	46	4.100	3.624	29	3.653
<b>TOTALE .....</b>	<b>816</b>	<b>7</b>	<b>823</b>	<b>755</b>	<b>5</b>	<b>760</b>	<b>4.241</b>	<b>48</b>	<b>4.289</b>	<b>3.801</b>	<b>29</b>	<b>3.830</b>
<b>INDUSTRIA</b>												
Imprendit. e liberi profess. ....	—	—	—	1	—	1	1	—	1	2	—	2
Dirigenti e impiegati .....	13	—	13	19	—	19	29	—	29	32	—	32
Lavor. in proprio e coadiuv. ....	20	—	20	10	1	11	22	—	22	15	—	15
Lavoratori dipendenti .....	101	3	104	93	—	93	171	1	172	138	3	141
<b>TOTALE .....</b>	<b>134</b>	<b>3</b>	<b>137</b>	<b>123</b>	<b>1</b>	<b>124</b>	<b>223</b>	<b>1</b>	<b>224</b>	<b>187</b>	<b>3</b>	<b>190</b>
<b>ALTRE ATTIVITÀ</b>												
Imprendit. e liberi profess. ....	9	—	9	8	—	8	58	—	58	46	—	46
Dirigenti e impiegati .....	579	4	583	496	6	502	2.353	20	2.373	2.266	22	2.288
Lavor. in proprio e coadiuv. ....	75	—	75	65	1	66	162	3	165	175	5	180
Lavoratori dipendenti .....	149	—	149	137	3	140	483	2	485	455	7	462
<b>TOTALE .....</b>	<b>812</b>	<b>4</b>	<b>816</b>	<b>706</b>	<b>10</b>	<b>716</b>	<b>3.056</b>	<b>25</b>	<b>3.081</b>	<b>2.942</b>	<b>34</b>	<b>2.976</b>
<b>TOTALE ATTIVITÀ ECONOMICHE</b>												
Imprendit. e liberi profess. ....	9	—	9	9	—	9	62	—	62	54	—	54
Dirigenti e impiegati .....	594	4	598	519	6	525	2.385	20	2.405	2.302	22	2.324
Lavor. in proprio e coadiuv. ....	379	4	383	313	2	315	365	5	370	357	5	362
Lavoratori dipendenti .....	780	6	786	743	8	751	4.708	49	4.757	4.217	39	4.256
<b>TOTALE .....</b>	<b>1.762</b>	<b>14</b>	<b>1.776</b>	<b>1.584</b>	<b>16</b>	<b>1.600</b>	<b>7.520</b>	<b>74</b>	<b>7.594</b>	<b>6.930</b>	<b>66</b>	<b>6.996</b>
Condizioni non professionali ....	2.058	20	2.078	1.934	15	1.949	7.539	73	7.432	6.954	73	7.027
Non indicata (a) .....	10	—	10	8	1	9	64	—	64	50	—	50
<b>TOTALE CONDIZ. PROF. E NON</b>	<b>3.830</b>	<b>34</b>	<b>3.864</b>	<b>3.526</b>	<b>32</b>	<b>3.558</b>	<b>14.943</b>	<b>147</b>	<b>15.090</b>	<b>13.934</b>	<b>139</b>	<b>14.073</b>

(a) Cfr. nota (b) a pag. 92.

Segue Tav. 71 — Nati per sesso, vitalità, regione, settore di attività economica e posizione nella professione o condizione non professionale della madre

SETTORE DI ATTIVITÀ ECONOMICA E POSIZIONE NELLA PROFESSIONE O CONDIZIONE NON PROFESSIONALE DELLA MADRE	MASCHI			FEMMINE			MASCHI			FEMMINE		
	Nati vivi	Nati morti	Totale	Nate vive	Nate morte	Totale	Nati vivi	Nati morti	Totale	Nate vive	Nate morte	Totale
	SICILIA						SARDEGNA					
<b>AGRICOLTURA</b>												
Imprendit. e liberi profess. ....	4	—	4	6	—	6	—	—	—	—	—	—
Dirigenti e impiegati .....	5	—	5	7	—	7	1	—	1	1	—	1
Lavor. in proprio e coadiuv. ....	346	1	347	364	1	365	131	1	132	109	1	110
Lavoratori dipendenti .....	2.228	14	2.242	2.164	15	2.179	198	5	203	219	4	223
<b>TOTALE .....</b>	<b>2.583</b>	<b>15</b>	<b>2.598</b>	<b>2.541</b>	<b>16</b>	<b>2.557</b>	<b>330</b>	<b>6</b>	<b>336</b>	<b>329</b>	<b>5</b>	<b>334</b>
<b>INDUSTRIA</b>												
Imprendit. e liberi profess. ....	14	—	14	9	—	9	1	—	1	1	—	1
Dirigenti e impiegati .....	62	2	64	89	1	90	23	—	23	18	—	18
Lavor. in proprio e coadiuv. ....	90	—	90	82	—	82	19	—	19	21	—	21
Lavoratori dipendenti .....	234	4	238	215	—	215	83	3	86	82	1	83
<b>TOTALE .....</b>	<b>400</b>	<b>6</b>	<b>406</b>	<b>395</b>	<b>1</b>	<b>396</b>	<b>126</b>	<b>3</b>	<b>129</b>	<b>122</b>	<b>1</b>	<b>123</b>
<b>ALTRE ATTIVITÀ</b>												
Imprendit. e liberi profess. ....	219	3	222	206	—	206	47	—	47	41	3	44
Dirigenti e impiegati .....	3.811	26	3.837	3.649	21	3.670	1.120	12	1.132	1.052	13	1.065
Lavor. in proprio e coadiuv. ....	506	3	509	458	5	463	236	2	238	208	2	210
Lavoratori dipendenti .....	692	9	701	618	3	621	726	5	731	737	4	741
<b>TOTALE .....</b>	<b>5.228</b>	<b>41</b>	<b>5.269</b>	<b>4.931</b>	<b>29</b>	<b>4.960</b>	<b>2.129</b>	<b>19</b>	<b>2.148</b>	<b>2.038</b>	<b>22</b>	<b>2.060</b>
<b>TOTALE ATTIVITÀ ECONOMICHE</b>												
Imprendit. e liberi profess. ....	237	3	240	221	—	221	48	—	48	42	3	45
Dirigenti e impiegati .....	3.878	28	3.906	3.745	22	3.767	1.144	12	1.156	1.071	13	1.084
Lavor. in proprio e coadiuv. ....	942	4	946	904	6	910	386	3	389	336	3	341
Lavoratori dipendenti .....	3.154	27	3.181	2.997	18	3.015	1.007	13	1.020	1.038	9	1.047
<b>TOTALE .....</b>	<b>8.211</b>	<b>62</b>	<b>8.273</b>	<b>7.967</b>	<b>46</b>	<b>7.913</b>	<b>2.585</b>	<b>28</b>	<b>2.613</b>	<b>2.489</b>	<b>28</b>	<b>2.517</b>
Condizioni non professionali ....	27.457	214	27.671	25.643	239	25.882	8.452	92	8.544	7.956	83	8.039
Non indicata (a) .....	298	6	304	258	9	267	50	—	50	34	2	36
<b>TOTALE CONDIZ. PROF. E NON</b>	<b>35.966</b>	<b>282</b>	<b>36.248</b>	<b>33.766</b>	<b>294</b>	<b>34.062</b>	<b>11.087</b>	<b>120</b>	<b>11.207</b>	<b>10.479</b>	<b>113</b>	<b>10.592</b>

(a) Cfr. nota (b) a pag. 92.



**Segue Tav. 71 — Nati per sesso, vitalità, regione, settore di attività economica  
e posizione nella professione o condizione non professionale della madre**

SETTORE DI ATTIVITÀ ECONOMICA E POSIZIONE NELLA PROFESSIONE O CONDIZIONE NON PROFESSIONALE DELLA MADRE	MASCHI			FEMMINE			TOTALE		
	Nati vivi	Nati morti	Totale	Nate vive	Nate morte	Totale	Nati vivi	Nati morti	Totale
<b>ITALIA</b>									
<b>AGRICOLTURA</b>									
Imprendit. e liberi profess. ....	45	—	45	47	—	47	92	—	92
Dirigenti e impiegati .....	118	—	118	94	1	95	212	1	231
Lavor. in proprio e coadiuv. ....	3.782	32	3.814	3.501	28	3.529	7.283	60	7.343
Lavoratori dipendenti .....	20.049	183	20.232	18.946	157	19.103	38.995	340	39.335
<b>TOTALE .....</b>	<b>23.994</b>	<b>215</b>	<b>24.209</b>	<b>22.588</b>	<b>186</b>	<b>22.774</b>	<b>46.582</b>	<b>401</b>	<b>46.983</b>
<b>INDUSTRIA</b>									
Imprendit. e liberi profess. ....	106	1	107	102	—	102	208	1	209
Dirigenti e impiegati .....	9.218	62	9.280	8.820	59	8.879	18.038	121	18.159
Lavor. in proprio e coadiuv. ....	1.829	18	1.847	1.713	15	1.728	3.542	33	3.575
Lavoratori dipendenti .....	28.040	214	28.254	26.564	181	26.745	54.604	395	54.999
<b>TOTALE .....</b>	<b>39.193</b>	<b>295</b>	<b>39.488</b>	<b>37.199</b>	<b>255</b>	<b>37.454</b>	<b>76.392</b>	<b>550</b>	<b>76.942</b>
<b>ALTRE ATTIVITÀ</b>									
Imprendit. e liberi profess. ....	1.706	6	1.712	1.652	14	1.666	3.358	20	3.378
Dirigenti e impiegati .....	46.607	311	46.918	44.032	257	44.289	90.639	568	91.207
Lavor. in proprio e coadiuv. ....	8.937	52	8.989	8.544	69	8.613	17.481	121	17.602
Lavoratori dipendenti .....	24.071	169	24.240	22.679	150	22.829	46.750	319	47.069
<b>TOTALE .....</b>	<b>81.321</b>	<b>538</b>	<b>81.859</b>	<b>76.907</b>	<b>490</b>	<b>77.397</b>	<b>158.228</b>	<b>1.028</b>	<b>159.256</b>
<b>TOTALE ATTIVITÀ ECONOMICHE</b>									
Imprendit. e liberi profess. ....	1.857	7	1.864	1.801	14	1.815	3.658	21	3.679
Dirigenti e impiegati .....	55.943	373	56.316	52.946	317	53.263	108.889	690	109.579
Lavor. in proprio e coadiuv. ....	14.548	102	14.650	13.758	112	13.870	28.306	214	28.520
Lavoratori dipendenti .....	72.160	566	72.726	68.189	488	68.677	140.349	1.054	141.403
<b>TOTALE .....</b>	<b>144.508</b>	<b>1.048</b>	<b>145.556</b>	<b>136.694</b>	<b>931</b>	<b>137.625</b>	<b>281.202</b>	<b>1.979</b>	<b>283.181</b>
Condizioni non professionali ....	174.158	1.391	175.549	164.643	1.289	165.932	338.801	2.680	341.481
Non indicata (a) .....	1.655	39	1.694	1.445	30	1.475	3.100	69	3.169
<b>TOTALE CONDIZ. PROF. E NON</b>	<b>320.321</b>	<b>2.478</b>	<b>322.799</b>	<b>302.782</b>	<b>2.250</b>	<b>305.032</b>	<b>623.103</b>	<b>4.728</b>	<b>627.831</b>

(a) Cfr. nota (b) a pag. 92.

**Tav. 72 — Nati legittimi per vitalità, grado di istruzione della madre, regione e grado di istruzione del padre**

GRADO DI ISTRUZIONE DEL PADRE	NATI VIVI				TOTALE	NATI MORTI				TOTALE
	Grado di istruzione della madre					Grado di istruzione della madre				
	Laurea	Media superiore	Media inferiore	Licenza elementare (a)		Laurea	Media superiore	Media inferiore	Licenza elementare (a)	
<b>PIEMONTE</b>										
Laurea .....	887	925	229	25	2.066	5	5	2	—	12
Media superiore .....	496	4.056	2.423	530	7.505	4	20	14	4	42
Media inferiore .....	130	2.449	9.995	2.862	15.436	1	17	74	18	110
Lic. elementare (a) .....	19	690	3.313	6.599	10.621	—	4	14	66	84
<b>TOTALE .....</b>	<b>1.532</b>	<b>8.120</b>	<b>15.960</b>	<b>10.016</b>	<b>35.628</b>	<b>10</b>	<b>46</b>	<b>104</b>	<b>88</b>	<b>248</b>
<b>VALLE D'AOSTA</b>										
Laurea .....	15	12	1	—	28	—	—	—	—	—
Media superiore .....	8	114	61	—	183	—	—	—	—	—
Media inferiore .....	1	39	485	2	527	—	—	—	—	—
Lic. elementare (a) .....	—	—	3	16	19	—	—	—	—	—
<b>TOTALE .....</b>	<b>24</b>	<b>165</b>	<b>550</b>	<b>18</b>	<b>757</b>	<b>—</b>	<b>—</b>	<b>—</b>	<b>—</b>	<b>—</b>
<b>LOMBARDIA</b>										
Laurea .....	2.161	2.344	561	56	5.122	10	12	3	—	25
Media superiore .....	912	9.668	5.427	1.065	17.072	4	44	32	6	86
Media inferiore .....	151	4.274	26.334	5.194	35.953	—	32	143	38	213
Lic. elementare (a) .....	38	1.076	6.149	15.430	22.693	—	4	40	141	185
<b>TOTALE .....</b>	<b>3.262</b>	<b>17.362</b>	<b>38.471</b>	<b>21.745</b>	<b>80.840</b>	<b>14</b>	<b>92</b>	<b>218</b>	<b>185</b>	<b>509</b>
<b>TRENTINO-ALTO ADIGE</b>										
Laurea .....	120	155	55	9	339	2	1	1	—	4
Media superiore .....	45	1.232	497	45	1.819	—	10	1	1	12
Media inferiore .....	7	334	3.616	128	4.085	—	—	23	3	26
Lic. elementare (a) .....	3	78	366	2.276	2.723	—	—	3	16	19
<b>TOTALE .....</b>	<b>175</b>	<b>1.799</b>	<b>4.534</b>	<b>2.458</b>	<b>8.966</b>	<b>2</b>	<b>11</b>	<b>28</b>	<b>20</b>	<b>61</b>
<b>BOLZANO-BOZEN</b>										
Laurea .....	40	76	34	6	156	1	—	1	—	2
Media superiore .....	13	388	179	30	610	—	3	—	1	4
Media inferiore .....	2	119	1.795	68	1.984	—	—	11	1	12
Lic. elementare (a) .....	1	48	156	1.846	2.051	—	—	2	14	16
<b>TOTALE .....</b>	<b>56</b>	<b>631</b>	<b>2.164</b>	<b>1.950</b>	<b>4.801</b>	<b>1</b>	<b>3</b>	<b>14</b>	<b>16</b>	<b>34</b>
<b>TRENTO</b>										
Laurea .....	80	79	21	3	183	1	1	—	—	2
Media superiore .....	32	844	318	15	1.209	—	7	1	—	8
Media inferiore .....	5	215	1.821	60	2.101	—	—	12	2	14
Lic. elementare (a) .....	2	30	210	430	672	—	—	1	2	3
<b>TOTALE .....</b>	<b>119</b>	<b>1.168</b>	<b>2.370</b>	<b>508</b>	<b>4.165</b>	<b>1</b>	<b>8</b>	<b>14</b>	<b>4</b>	<b>27</b>

(a) Compresi i nati da genitori sprovvisti di titolo di studio.

Segue Tav. 72 — Nati legittimi per vitalità, grado di istruzione della madre, regione e grado di istruzione del padre

GRADO DI ISTRUZIONE DEL PADRE	NATI VIVI				TOTALE	NATI MORTI				TOTALE
	Grado di istruzione della madre					Grado di istruzione della madre				
	Laurea	Media superiore	Media inferiore	Licenza elementare (a)		Laurea	Media superiore	Media inferiore	Licenza elementare (a)	
<b>VENETO</b>										
Laurea .....	934	991	335	31	2.291	2	8	5	—	15
Media superiore .....	409	3.264	2.801	478	6.952	—	20	15	3	38
Media inferiore .....	84	1.616	14.674	2.950	19.324	—	11	82	19	112
Lic. elementare (a) .....	20	335	3.544	8.560	12.459	—	3	19	50	72
<b>TOTALE .....</b>	<b>1.447</b>	<b>6.206</b>	<b>21.354</b>	<b>12.019</b>	<b>41.026</b>	<b>2</b>	<b>42</b>	<b>121</b>	<b>72</b>	<b>237</b>
<b>FRIULI-VENEZIA GIULIA</b>										
Laurea .....	272	276	86	3	637	2	1	—	—	3
Media superiore .....	91	1.345	672	82	2.190	—	6	3	—	9
Media inferiore .....	24	536	3.883	393	4.836	—	8	17	5	30
Lic. elementare (a) .....	—	69	583	1.019	1.671	—	—	—	11	11
<b>TOTALE .....</b>	<b>387</b>	<b>2.226</b>	<b>5.224</b>	<b>1.497</b>	<b>9.334</b>	<b>2</b>	<b>15</b>	<b>20</b>	<b>16</b>	<b>53</b>
<b>LIGURIA</b>										
Laurea .....	540	495	82	9	1.126	3	3	—	—	6
Media superiore .....	228	1.872	782	122	3.004	—	9	2	3	14
Media inferiore .....	62	840	3.550	572	5.024	—	4	36	4	44
Lic. elementare (a) .....	15	228	702	1.439	2.384	—	—	5	10	15
<b>TOTALE .....</b>	<b>845</b>	<b>3.435</b>	<b>5.116</b>	<b>2.142</b>	<b>11.538</b>	<b>3</b>	<b>16</b>	<b>43</b>	<b>17</b>	<b>79</b>
<b>EMILIA-ROMAGNA</b>										
Laurea .....	1.074	1.011	249	32	2.366	4	—	—	2	6
Media superiore .....	617	3.688	2.255	401	6.661	4	24	6	3	37
Media inferiore .....	165	2.440	6.485	1.825	10.915	2	9	42	7	60
Lic. elementare (a) .....	45	756	2.528	4.330	7.659	—	6	19	32	57
<b>TOTALE .....</b>	<b>1.901</b>	<b>7.895</b>	<b>11.517</b>	<b>6.588</b>	<b>27.901</b>	<b>10</b>	<b>39</b>	<b>67</b>	<b>44</b>	<b>160</b>
<b>TOSCANA</b>										
Laurea .....	979	866	186	37	2.068	3	3	1	—	7
Media superiore .....	451	3.811	1.876	502	6.640	1	22	9	5	37
Media inferiore .....	149	2.184	7.171	1.970	11.474	1	7	40	14	62
Lic. elementare (a) .....	34	666	2.133	5.172	8.005	1	4	9	43	57
<b>TOTALE .....</b>	<b>1.613</b>	<b>7.527</b>	<b>11.366</b>	<b>7.681</b>	<b>28.187</b>	<b>6</b>	<b>36</b>	<b>59</b>	<b>62</b>	<b>163</b>
<b>UMBRIA</b>										
Laurea .....	250	281	55	4	590	3	—	1	—	4
Media superiore .....	202	1.115	588	103	2.008	2	8	3	2	15
Media inferiore .....	42	675	2.070	523	3.310	2	2	15	5	24
Lic. elementare (a) .....	8	132	545	943	1.628	—	—	5	4	9
<b>TOTALE .....</b>	<b>502</b>	<b>2.203</b>	<b>3.258</b>	<b>1.573</b>	<b>7.536</b>	<b>7</b>	<b>10</b>	<b>24</b>	<b>11</b>	<b>52</b>

(a) Cfr. la nota (a) a pag. 242.

Segue Tav. 72 — Nati legittimi per vitalità, grado di istruzione della madre, regione e grado di istruzione del padre

GRADO DI ISTRUZIONE DEL PADRE	NATI VIVI				TOTALE	NATI MORTI				TOTALE
	Grado di istruzione della madre					Grado di istruzione della madre				
	Laurea	Media superiore	Media inferiore	Licenza elementare (a)		Laurea	Media superiore	Media inferiore	Licenza elementare (a)	
<b>MARCHE</b>										
Laurea .....	454	459	117	10	1.040	3	1	1	1	6
Media superiore .....	263	1.631	933	200	3.027	2	6	6	1	15
Media inferiore .....	50	895	3.274	1.060	5.279	—	8	13	6	27
Lic. elementare (a) .....	14	285	1.295	2.644	4.238	—	—	7	24	31
<b>TOTALE .....</b>	<b>781</b>	<b>3.270</b>	<b>5.619</b>	<b>3.914</b>	<b>13.584</b>	<b>5</b>	<b>15</b>	<b>27</b>	<b>32</b>	<b>79</b>
<b>LAZIO</b>										
Laurea .....	2.281	2.280	400	62	5.023	15	8	4	1	28
Media superiore .....	1.052	8.956	3.859	979	14.846	10	49	21	3	83
Media inferiore .....	169	3.370	12.077	4.170	19.786	1	9	113	24	147
Lic. elementare (a) .....	26	867	3.020	8.860	12.773	—	9	27	79	115
<b>TOTALE .....</b>	<b>3.528</b>	<b>15.473</b>	<b>19.356</b>	<b>14.071</b>	<b>52.428</b>	<b>26</b>	<b>75</b>	<b>165</b>	<b>107</b>	<b>373</b>
<b>ABRUZZI</b>										
Laurea .....	376	393	57	11	837	5	4	—	—	9
Media superiore .....	252	1.891	789	186	3.118	2	9	4	4	19
Media inferiore .....	44	1.040	3.527	931	5.542	1	4	22	11	38
Lic. elementare (a) .....	7	276	1.049	2.373	3.705	—	1	7	17	25
<b>TOTALE .....</b>	<b>679</b>	<b>3.600</b>	<b>5.422</b>	<b>3.501</b>	<b>13.202</b>	<b>8</b>	<b>18</b>	<b>33</b>	<b>32</b>	<b>91</b>
<b>MOLISE</b>										
Laurea .....	131	100	8	2	241	—	1	—	—	1
Media superiore .....	93	491	220	62	866	—	9	—	1	10
Media inferiore .....	12	252	681	298	1.243	—	2	6	3	11
Lic. elementare (a) .....	1	59	349	828	1.237	—	—	2	4	6
<b>TOTALE .....</b>	<b>237</b>	<b>902</b>	<b>1.258</b>	<b>1.190</b>	<b>3.587</b>	<b>—</b>	<b>12</b>	<b>8</b>	<b>8</b>	<b>28</b>
<b>CAMPANIA</b>										
Laurea .....	2.102	1.961	274	103	4.440	18	15	7	1	41
Media superiore .....	906	8.200	3.724	1.498	14.328	6	69	30	13	118
Media inferiore .....	154	2.525	18.804	8.407	29.890	1	20	168	75	264
Lic. elementare (a) .....	21	478	2.319	31.520	34.338	—	4	21	315	340
<b>TOTALE .....</b>	<b>3.183</b>	<b>13.164</b>	<b>25.121</b>	<b>41.528</b>	<b>82.996</b>	<b>25</b>	<b>108</b>	<b>226</b>	<b>404</b>	<b>763</b>
<b>PUGLIA</b>										
Laurea .....	1.174	1.200	221	54	2.649	16	9	—	—	25
Media superiore .....	508	5.494	2.294	854	9.150	3	41	17	5	66
Media inferiore .....	72	1.584	10.766	4.548	16.970	—	3	70	31	104
Lic. elementare (a) .....	7	397	2.126	24.536	27.066	—	3	9	248	260
<b>TOTALE .....</b>	<b>1.761</b>	<b>8.675</b>	<b>15.407</b>	<b>29.992</b>	<b>55.835</b>	<b>19</b>	<b>56</b>	<b>96</b>	<b>284</b>	<b>455</b>

(a) Cfr. la nota (a) a pag. 242.

Segue Tav. 72 — Nati legittimi per vitalità, grado di istruzione della madre, regione e grado di istruzione del padre

GRADO DI ISTRUZIONE DEL PADRE	NATI VIVI				TOTALE	NATI MORTI				TOTALE
	Grado di istruzione della madre					Grado di istruzione della madre				
	Laurea	Media superiore	Media inferiore	Licenza elemen- tare (a)		Laurea	Media superiore	Media inferiore	Licenza elemen- tare (a)	

## BASILICATA

Laurea .....	108	144	14	3	269	—	—	—	—	—
Media superiore .....	52	844	201	58	1.155	—	8	1	1	10
Media inferiore .....	5	300	2.160	787	3.252	—	3	15	3	21
Lic. elementare (a) .....	3	67	340	2.144	2.554	—	1	3	29	33
<b>TOTALE .....</b>	<b>168</b>	<b>1.355</b>	<b>2.715</b>	<b>2.992</b>	<b>7.230</b>	<b>—</b>	<b>12</b>	<b>19</b>	<b>33</b>	<b>64</b>

## CALABRIA

Laurea .....	802	659	70	18	1.549	12	8	—	—	20
Media superiore .....	460	3.427	959	389	5.235	3	23	14	4	44
Media inferiore .....	77	1.224	3.859	1.780	6.940	1	13	29	17	60
Lic. elementare (a) .....	22	435	1.183	12.829	14.469	—	7	12	139	158
<b>TOTALE .....</b>	<b>1.361</b>	<b>5.745</b>	<b>6.071</b>	<b>15.018</b>	<b>28.193</b>	<b>16</b>	<b>51</b>	<b>55</b>	<b>160</b>	<b>282</b>

## SICILIA

Laurea .....	1.674	1.559	273	48	3.554	8	12	—	—	20
Media superiore .....	987	6.618	3.353	943	11.901	6	57	13	5	81
Media inferiore .....	216	2.402	12.140	5.980	20.738	—	15	83	37	135
Lic. elementare (a) .....	44	865	4.457	24.511	29.877	—	5	23	264	292
<b>TOTALE .....</b>	<b>2.921</b>	<b>11.444</b>	<b>20.223</b>	<b>31.482</b>	<b>66.070</b>	<b>14</b>	<b>89</b>	<b>119</b>	<b>306</b>	<b>528</b>

## SARDEGNA

Laurea .....	409	324	73	13	819	4	—	1	—	5
Media superiore .....	202	1.775	794	130	2.901	2	18	10	2	32
Media inferiore .....	61	755	5.063	1.135	7.014	—	8	42	13	63
Lic. elementare (a) .....	13	241	1.443	8.245	9.942	—	5	9	107	121
<b>TOTALE .....</b>	<b>685</b>	<b>3.095</b>	<b>7.373</b>	<b>9.523</b>	<b>20.676</b>	<b>6</b>	<b>31</b>	<b>62</b>	<b>122</b>	<b>221</b>

## ITALIA

Laurea .....	16.743	16.435	3.346	530	37.054	115	91	26	5	237
Media superiore .....	8.234	69.492	34.508	8.627	120.861	49	452	201	66	768
Media inferiore .....	1.675	29.734	150.614	45.515	227.538	10	175	1.033	333	1.551
Lic. elementare (a) .....	340	8.000	37.447	164.274	210.061	1	56	234	1.599	1.890
<b>TOTALE .....</b>	<b>26.992</b>	<b>123.661</b>	<b>225.915</b>	<b>218.946</b>	<b>595.514</b>	<b>175</b>	<b>774</b>	<b>1.494</b>	<b>2.003</b>	<b>4.446</b>

(a) Cfr. la nota (a) a pag. 242.

Tav. 73 — Nati per sesso, vitalità, regione, grado di istruzione della madre, filiazione e ordine di nascita (a)

FILIAZIONE — ORDINE DI NASCITA	MASCHI			FEMMINE			MASCHI			FEMMINE		
	Nati vivi	Nati morti	Totale	Nate vive	Nate morte	Totale	Nati vivi	Nati morti	Totale	Nate vive	Nate morte	Totale
	PIEMONTE LAUREA						VALLE D'AOSTA LAUREA					
LEGITTIMI												
primogeniti .....	472	4	476	485	2	487	5	—	5	12	—	12
secondogeniti .....	248	2	250	225	2	227	3	—	3	3	—	3
terzogeniti e oltre .....	57	—	57	45	—	45	1	—	1	—	—	—
<b>TOTALE</b> .....	<b>777</b>	<b>6</b>	<b>783</b>	<b>755</b>	<b>4</b>	<b>759</b>	<b>9</b>	<b>—</b>	<b>9</b>	<b>15</b>	<b>—</b>	<b>15</b>
NATURALI												
primogeniti .....	14	—	14	24	—	24	—	—	—	—	—	—
secondogeniti .....	7	—	7	1	—	1	—	—	—	—	—	—
terzogeniti e oltre .....	1	—	1	—	—	—	—	—	—	—	—	—
<b>TOTALE</b> .....	<b>22</b>	<b>—</b>	<b>22</b>	<b>25</b>	<b>—</b>	<b>25</b>	<b>—</b>	<b>—</b>	<b>—</b>	<b>—</b>	<b>—</b>	<b>—</b>
LEGITTIMI E NATURALI												
primogeniti .....	486	4	490	509	2	511	5	—	5	12	—	12
secondogeniti .....	255	2	257	226	2	228	3	—	3	3	—	3
terzogeniti e oltre .....	58	—	58	45	—	45	1	—	1	—	—	—
<b>TOTALE</b> .....	<b>799</b>	<b>6</b>	<b>805</b>	<b>780</b>	<b>4</b>	<b>784</b>	<b>9</b>	<b>—</b>	<b>9</b>	<b>15</b>	<b>—</b>	<b>15</b>
	LICENZA SCUOLA MEDIA SUPERIORE						LICENZA SCUOLA MEDIA SUPERIORE					
LEGITTIMI												
primogeniti .....	2.719	11	2.730	2.599	19	2.618	55	—	55	50	—	50
secondogeniti .....	1.266	8	1.274	1.135	3	1.138	19	—	19	30	—	30
terzogeniti e oltre .....	213	3	216	188	2	190	7	—	7	4	—	4
<b>TOTALE</b> .....	<b>4.198</b>	<b>22</b>	<b>4.220</b>	<b>3.922</b>	<b>24</b>	<b>3.946</b>	<b>81</b>	<b>—</b>	<b>81</b>	<b>84</b>	<b>—</b>	<b>84</b>
NATURALI												
primogeniti .....	106	2	108	126	—	126	4	—	4	1	—	1
secondogeniti .....	35	—	35	28	—	28	1	—	1	2	—	2
terzogeniti e oltre .....	5	—	5	4	—	4	—	—	—	—	—	—
<b>TOTALE</b> .....	<b>146</b>	<b>2</b>	<b>148</b>	<b>158</b>	<b>—</b>	<b>158</b>	<b>5</b>	<b>—</b>	<b>5</b>	<b>3</b>	<b>—</b>	<b>3</b>
LEGITTIMI E NATURALI												
primogeniti .....	2.825	13	2.838	2.725	19	2.744	59	—	59	51	—	51
secondogeniti .....	1.301	8	1.309	1.163	3	1.166	20	—	20	32	—	32
terzogeniti e oltre .....	218	3	221	192	2	194	7	—	7	4	—	4
<b>TOTALE</b> .....	<b>4.344</b>	<b>24</b>	<b>4.368</b>	<b>4.080</b>	<b>24</b>	<b>4.104</b>	<b>86</b>	<b>—</b>	<b>86</b>	<b>87</b>	<b>—</b>	<b>87</b>
	LICENZA SCUOLA MEDIA INFERIORE						LICENZA SCUOLA MEDIA INFERIORE					
LEGITTIMI												
primogeniti .....	4.748	41	4.789	4.589	29	4.618	138	—	138	142	—	142
secondogeniti .....	2.774	13	2.787	2.693	11	2.704	84	—	84	98	—	98
terzogeniti e oltre .....	602	5	607	554	5	559	53	—	53	35	—	35
<b>TOTALE</b> .....	<b>8.124</b>	<b>59</b>	<b>8.183</b>	<b>7.836</b>	<b>45</b>	<b>7.881</b>	<b>275</b>	<b>—</b>	<b>275</b>	<b>275</b>	<b>—</b>	<b>275</b>
NATURALI												
primogeniti .....	365	7	372	383	1	384	18	—	18	16	—	16
secondogeniti .....	114	—	114	99	1	100	7	—	7	6	—	6
terzogeniti e oltre .....	52	1	53	49	—	49	3	—	3	5	—	5
<b>TOTALE</b> .....	<b>531</b>	<b>8</b>	<b>539</b>	<b>531</b>	<b>2</b>	<b>533</b>	<b>28</b>	<b>—</b>	<b>28</b>	<b>27</b>	<b>—</b>	<b>27</b>
LEGITTIMI E NATURALI												
primogeniti .....	5.113	48	5.161	4.972	30	5.002	156	—	156	158	—	158
secondogeniti .....	2.888	13	2.901	2.792	12	2.804	91	—	91	104	—	104
terzogeniti e oltre .....	654	6	660	603	5	608	56	—	56	40	—	40
<b>TOTALE</b> .....	<b>8.655</b>	<b>67</b>	<b>8.722</b>	<b>8.367</b>	<b>47</b>	<b>8.414</b>	<b>303</b>	<b>—</b>	<b>303</b>	<b>302</b>	<b>—</b>	<b>302</b>
	LICENZA ELEMENTARE (b)						LICENZA ELEMENTARE (b)					
LEGITTIMI												
primogeniti .....	1.765	17	1.782	1.702	13	1.715	4	—	4	5	—	5
secondogeniti .....	2.325	15	2.340	2.109	14	2.123	2	—	2	4	—	4
terzogeniti e oltre .....	1.117	15	1.132	998	14	1.012	2	—	2	1	—	1
<b>TOTALE</b> .....	<b>5.207</b>	<b>47</b>	<b>5.254</b>	<b>4.809</b>	<b>41</b>	<b>4.850</b>	<b>8</b>	<b>—</b>	<b>8</b>	<b>10</b>	<b>—</b>	<b>10</b>
NATURALI												
primogeniti .....	181	3	184	159	1	160	2	—	2	1	—	1
secondogeniti .....	82	—	82	89	1	90	—	—	—	2	—	2
terzogeniti e oltre .....	109	1	110	87	1	88	—	—	—	1	—	1
<b>TOTALE</b> .....	<b>372</b>	<b>4</b>	<b>376</b>	<b>335</b>	<b>3</b>	<b>338</b>	<b>2</b>	<b>—</b>	<b>2</b>	<b>4</b>	<b>—</b>	<b>4</b>
LEGITTIMI E NATURALI												
primogeniti .....	1.946	20	1.966	1.861	14	1.875	6	—	6	6	—	6
secondogeniti .....	2.407	15	2.422	2.198	15	2.213	2	—	2	6	—	6
terzogeniti e oltre .....	1.226	16	1.242	1.085	15	1.100	2	—	2	2	—	2
<b>TOTALE</b> .....	<b>5.579</b>	<b>51</b>	<b>5.630</b>	<b>5.144</b>	<b>44</b>	<b>5.188</b>	<b>10</b>	<b>—</b>	<b>10</b>	<b>14</b>	<b>—</b>	<b>14</b>
	TOTALE						TOTALE					
LEGITTIMI												
primogeniti .....	9.704	73	9.777	9.375	63	9.438	202	—	202	209	—	209
secondogeniti .....	6.613	38	6.651	6.162	30	6.192	108	—	108	135	—	135
terzogeniti e oltre .....	1.989	23	2.012	1.785	21	1.806	63	—	63	40	—	40
<b>TOTALE</b> .....	<b>18.306</b>	<b>134</b>	<b>18.440</b>	<b>17.322</b>	<b>114</b>	<b>17.436</b>	<b>373</b>	<b>—</b>	<b>373</b>	<b>384</b>	<b>—</b>	<b>384</b>
NATURALI												
primogeniti .....	666	12	678	692	2	694	24	—	24	18	—	18
secondogeniti .....	238	—	238	217	2	219	8	—	8	10	—	10
terzogeniti e oltre .....	167	2	169	140	1	141	3	—	3	6	—	6
<b>TOTALE</b> .....	<b>1.071</b>	<b>14</b>	<b>1.085</b>	<b>1.049</b>	<b>5</b>	<b>1.054</b>	<b>35</b>	<b>—</b>	<b>35</b>	<b>34</b>	<b>—</b>	<b>34</b>
LEGITTIMI E NATURALI												
primogeniti .....	10.370	85	10.455	10.067	65	10.132	226	—	226	227	—	227
secondogeniti .....	6.851	38	6.889	6.379	32	6.411	116	—	116	145	—	145
terzogeniti e oltre .....	2.156	25	2.181	1.925	22	1.947	66	—	66	46	—	46
<b>Totale</b> .....	<b>19.377</b>	<b>148</b>	<b>19.525</b>	<b>18.371</b>	<b>119</b>	<b>18.490</b>	<b>408</b>	<b>—</b>	<b>408</b>	<b>418</b>	<b>—</b>	<b>418</b>
Non indicata (c) .....	97	5	102	78	2	80	1	—	1	4	—	4
<b>TOTALE</b> .....	<b>19.474</b>	<b>153</b>	<b>19.627</b>	<b>18.449</b>	<b>121</b>	<b>18.570</b>	<b>409</b>	<b>—</b>	<b>409</b>	<b>422</b>	<b>—</b>	<b>422</b>

(a) Cfr. nota (a) a pag. 92. — (b) Compresi i nati da madri sprovviste di titolo di studio. — (c) Cfr. nota (b) a pag. 92.

Segue Tav. 73 — Nati per sesso, vitalità, regione, grado di istruzione della madre, filiazione e ordine di nascita (a)

FILIAZIONE — ORDINE DI NASCITA	MASCHI			FEMMINE			MASCHI			FEMMINE		
	Nati vivi	Nati morti	Totale	Nate vive	Nate morte	Totale	Nati vivi	Nati morti	Totale	Nate vive	Nate morte	Totale
	LOMBARDIA LAUREA						TRENTINO - ALTO ADIGE LAUREA					
LEGITTIMI												
primogeniti .....	980	2	982	849	4	853	52	—	52	44	2	46
secondogeniti .....	574	2	576	571	5	576	34	—	34	30	—	30
terzogeniti e oltre .....	152	1	153	136	—	136	2	—	2	13	—	13
<b>TOTALE .....</b>	<b>1.706</b>	<b>5</b>	<b>1.711</b>	<b>1.556</b>	<b>9</b>	<b>1.565</b>	<b>88</b>	<b>—</b>	<b>88</b>	<b>87</b>	<b>2</b>	<b>89</b>
NATURALI												
primogeniti .....	40	—	40	28	—	28	3	—	3	1	—	1
secondogeniti .....	6	—	6	7	—	7	—	—	—	—	—	—
terzogeniti e oltre .....	5	—	5	2	—	2	—	—	—	—	—	—
<b>TOTALE .....</b>	<b>51</b>	<b>—</b>	<b>51</b>	<b>37</b>	<b>—</b>	<b>37</b>	<b>3</b>	<b>—</b>	<b>3</b>	<b>1</b>	<b>—</b>	<b>1</b>
LEGITTIMI E NATURALI												
primogeniti .....	1.020	2	1.022	877	4	881	55	—	55	45	2	47
secondogeniti .....	580	2	582	578	5	583	34	—	34	30	—	30
terzogeniti e oltre .....	157	1	158	138	—	138	2	—	2	13	—	13
<b>TOTALE .....</b>	<b>1.757</b>	<b>5</b>	<b>1.762</b>	<b>1.583</b>	<b>9</b>	<b>1.602</b>	<b>91</b>	<b>—</b>	<b>91</b>	<b>88</b>	<b>2</b>	<b>90</b>
	LICENZA SCUOLA MEDIA SUPERIORE						LICENZA SCUOLA MEDIA SUPERIORE					
LEGITTIMI												
primogeniti .....	5.507	32	5.539	5.222	30	5.252	564	4	568	494	1	495
secondogeniti .....	2.721	10	2.731	2.715	10	2.725	297	4	301	283	—	283
terzogeniti e oltre .....	631	8	639	566	2	568	73	1	74	88	1	89
<b>TOTALE .....</b>	<b>8.859</b>	<b>50</b>	<b>8.909</b>	<b>8.503</b>	<b>42</b>	<b>8.545</b>	<b>934</b>	<b>9</b>	<b>943</b>	<b>865</b>	<b>2</b>	<b>867</b>
NATURALI												
primogeniti .....	292	1	293	252	2	254	48	—	48	42	—	42
secondogeniti .....	66	—	66	64	—	64	3	—	3	2	—	2
terzogeniti e oltre .....	13	—	13	21	—	21	1	—	1	1	—	1
<b>TOTALE .....</b>	<b>371</b>	<b>1</b>	<b>372</b>	<b>337</b>	<b>2</b>	<b>339</b>	<b>52</b>	<b>—</b>	<b>52</b>	<b>45</b>	<b>—</b>	<b>45</b>
LEGITTIMI E NATURALI												
primogeniti .....	5.799	33	5.832	5.474	32	5.506	612	4	616	536	1	537
secondogeniti .....	2.787	10.279	2.779	10	2.789	300	4	304	285	—	—	285
terzogeniti e oltre .....	644	8	652	587	74	661	75	89	164	—	—	164
<b>TOTALE .....</b>	<b>9.230</b>	<b>51</b>	<b>9.281</b>	<b>8.840</b>	<b>44</b>	<b>8.884</b>	<b>986</b>	<b>9</b>	<b>995</b>	<b>536</b>	<b>1</b>	<b>537</b>
	LICENZA SCUOLA MEDIA INFERIORE						LICENZA SCUOLA MEDIA INFERIORE					
LEGITTIMI												
primogeniti .....	10.850	57	10.907	10.313	69	10.382	1.011	9	1.020	1.016	4	1.020
secondogeniti .....	6.948	32	6.980	6.629	32	6.661	846	5	851	798	5	803
terzogeniti e oltre .....	1.961	16	1.977	1.770	12	1.782	429	2	431	434	3	437
<b>TOTALE .....</b>	<b>19.759</b>	<b>105</b>	<b>19.864</b>	<b>18.712</b>	<b>113</b>	<b>18.825</b>	<b>2.286</b>	<b>16</b>	<b>2.302</b>	<b>2.248</b>	<b>12</b>	<b>2.260</b>
NATURALI												
primogeniti .....	666	2	668	614	8	622	201	1	202	161	3	164
secondogeniti .....	154	2	156	149	—	149	30	—	30	17	—	17
terzogeniti e oltre .....	73	1	74	62	—	62	11	—	11	9	—	9
<b>TOTALE .....</b>	<b>893</b>	<b>5</b>	<b>898</b>	<b>825</b>	<b>8</b>	<b>833</b>	<b>242</b>	<b>1</b>	<b>243</b>	<b>187</b>	<b>3</b>	<b>190</b>
LEGITTIMI E NATURALI												
primogeniti .....	11.516	59	11.575	10.927	77	11.004	1.212	10	1.222	1.177	7	1.184
secondogeniti .....	7.102	34	7.136	6.778	32	6.810	876	5	881	815	5	820
terzogeniti e oltre .....	2.034	17	2.051	1.832	12	1.844	440	2	442	443	3	446
<b>TOTALE .....</b>	<b>20.652</b>	<b>110</b>	<b>20.762</b>	<b>19.537</b>	<b>121</b>	<b>19.658</b>	<b>2.528</b>	<b>17</b>	<b>2.545</b>	<b>2.435</b>	<b>15</b>	<b>2.450</b>
	LICENZA ELEMENTARE (b)						LICENZA ELEMENTARE (b)					
LEGITTIMI												
primogeniti .....	3.736	32	3.768	3.578	35	3.613	350	6	356	342	1	343
secondogeniti .....	4.805	25	4.830	4.573	28	4.601	412	—	412	411	5	416
terzogeniti e oltre .....	2.557	35	2.592	2.496	30	2.526	482	3	485	461	5	466
<b>TOTALE .....</b>	<b>11.098</b>	<b>92</b>	<b>11.190</b>	<b>10.647</b>	<b>93</b>	<b>10.740</b>	<b>1.244</b>	<b>9</b>	<b>1.253</b>	<b>1.214</b>	<b>11</b>	<b>1.225</b>
NATURALI												
primogeniti .....	293	3	296	274	2	276	136	—	136	114	—	114
secondogeniti .....	123	3	126	135	2	137	18	—	18	16	—	16
terzogeniti e oltre .....	148	1	149	120	1	121	11	—	11	11	—	11
<b>TOTALE .....</b>	<b>564</b>	<b>7</b>	<b>571</b>	<b>529</b>	<b>5</b>	<b>534</b>	<b>165</b>	<b>—</b>	<b>165</b>	<b>141</b>	<b>—</b>	<b>141</b>
LEGITTIMI E NATURALI												
primogeniti .....	4.029	35	4.064	3.852	37	3.889	486	6	492	456	1	457
secondogeniti .....	4.928	28	4.956	4.708	30	4.738	430	—	430	427	5	432
terzogeniti e oltre .....	2.705	36	2.741	2.616	31	2.647	493	3	496	472	5	477
<b>TOTALE .....</b>	<b>11.662</b>	<b>99</b>	<b>11.761</b>	<b>11.176</b>	<b>98</b>	<b>11.274</b>	<b>1.409</b>	<b>9</b>	<b>1.418</b>	<b>1.355</b>	<b>11</b>	<b>1.366</b>
	TOTALE						TOTALE					
LEGITTIMI												
primogeniti .....	21.073	123	21.196	19.962	138	20.100	1.977	19	1.996	1.896	8	1.904
secondogeniti .....	15.048	69	15.117	14.488	75	14.563	1.589	9	1.598	1.522	10	1.532
terzogeniti e oltre .....	5.301	60	5.361	4.968	44	5.012	986	6	992	996	9	1.005
<b>TOTALE .....</b>	<b>41.422</b>	<b>252</b>	<b>41.674</b>	<b>39.418</b>	<b>257</b>	<b>39.675</b>	<b>4.552</b>	<b>34</b>	<b>4.586</b>	<b>4.414</b>	<b>27</b>	<b>4.441</b>
NATURALI												
primogeniti .....	1.291	6	1.297	1.168	12	1.180	388	1	389	318	3	321
secondogeniti .....	349	5	354	355	2	357	51	—	51	35	—	35
terzogeniti e oltre .....	239	2	241	205	1	206	23	—	23	21	—	21
<b>TOTALE .....</b>	<b>1.879</b>	<b>13</b>	<b>1.892</b>	<b>1.728</b>	<b>15</b>	<b>1.743</b>	<b>462</b>	<b>1</b>	<b>463</b>	<b>374</b>	<b>3</b>	<b>377</b>
LEGITTIMI E NATURALI												
primogeniti .....	22.364	129	22.493	21.130	150	21.280	2.365	20	2.385	2.214	11	2.225
secondogeniti .....	15.397	74	15.471	14.843	77	14.920	1.640	9	1.649	1.557	10	1.567
terzogeniti e oltre .....	5.540	62	5.602	5.173	45	5.218	1.009	6	1.015	1.017	9	1.026
<b>Totale .....</b>	<b>43.301</b>	<b>265</b>	<b>43.566</b>	<b>41.146</b>	<b>272</b>	<b>41.418</b>	<b>5.014</b>	<b>35</b>	<b>5.049</b>	<b>4.788</b>	<b>30</b>	<b>4.818</b>
Non indicata (c) .....	216	4	220	179	2	181	14	—	14	12	—	12
<b>TOTALE .....</b>	<b>43.517</b>	<b>269</b>	<b>43.786</b>	<b>41.325</b>	<b>274</b>	<b>41.599</b>	<b>5.028</b>	<b>35</b>	<b>5.063</b>	<b>4.800</b>	<b>30</b>	<b>4.830</b>

(a) Cfr. nota (a) a pag. 92. — (b) Cfr. nota (b) a pag. 246. — (c) Cfr. nota (b) a pag. 92.

Segue Tav. 73 — Nati per sesso, vitalità, regione, grado di istruzione della madre, filiazione e ordine di nascita (a)

FILIAZIONE — ORDINE DI NASCITA	MASCHI			FEMMINE			MASCHI			FEMMINE		
	Nati vivi	Nati morti	Totale	Nate vive	Nate morte	Totale	Nati vivi	Nati morti	Totale	Nate vive	Nate morte	Totale
<b>BOLZANO-BOZEN LAUREA</b>						<b>TRENTO LAUREA</b>						
<b>LEGITTIMI</b>	15	—	15	15	1	16	37	—	37	29	1	30
primogeniti .....	8	—	8	8	—	8	26	—	26	22	—	22
secondogeniti .....	1	—	1	9	—	9	1	—	1	4	—	4
terzogeniti e oltre .....	1	—	1	—	—	—	—	—	—	—	—	—
<b>TOTALE</b> .....	<b>24</b>	<b>—</b>	<b>24</b>	<b>32</b>	<b>1</b>	<b>33</b>	<b>64</b>	<b>—</b>	<b>64</b>	<b>55</b>	<b>1</b>	<b>56</b>
<b>NATURALI</b>	2	—	2	1	—	1	1	—	1	—	—	—
primogeniti .....	—	—	—	—	—	—	—	—	—	—	—	—
secondogeniti .....	—	—	—	—	—	—	—	—	—	—	—	—
terzogeniti e oltre .....	—	—	—	—	—	—	—	—	—	—	—	—
<b>TOTALE</b> .....	<b>2</b>	<b>—</b>	<b>2</b>	<b>1</b>	<b>—</b>	<b>1</b>	<b>1</b>	<b>—</b>	<b>1</b>	<b>—</b>	<b>—</b>	<b>—</b>
<b>LEGITTIMI E NATURALI</b>	17	—	17	16	1	17	38	—	38	29	1	30
primogeniti .....	8	—	8	8	—	8	26	—	26	22	—	22
secondogeniti .....	1	—	1	9	—	9	1	—	1	4	—	4
terzogeniti e oltre .....	—	—	—	—	—	—	—	—	—	—	—	—
<b>TOTALE</b> .....	<b>26</b>	<b>—</b>	<b>26</b>	<b>33</b>	<b>1</b>	<b>34</b>	<b>65</b>	<b>—</b>	<b>65</b>	<b>55</b>	<b>1</b>	<b>56</b>
<b>LICENZA SCUOLA MEDIA SUPERIORE</b>						<b>LICENZA SCUOLA MEDIA SUPERIORE</b>						
<b>LEGITTIMI</b>	168	1	169	146	1	147	396	3	399	348	—	348
primogeniti .....	122	—	122	105	—	105	175	4	179	178	—	178
secondogeniti .....	46	—	46	44	1	45	27	1	28	44	—	44
terzogeniti e oltre .....	—	—	—	—	—	—	—	—	—	—	—	—
<b>TOTALE</b> .....	<b>336</b>	<b>1</b>	<b>337</b>	<b>295</b>	<b>2</b>	<b>297</b>	<b>598</b>	<b>8</b>	<b>606</b>	<b>570</b>	<b>—</b>	<b>570</b>
<b>NATURALI</b>	32	—	32	34	—	34	16	—	16	8	—	8
primogeniti .....	3	—	3	—	—	—	—	—	—	2	—	2
secondogeniti .....	1	—	1	—	—	—	—	—	—	1	—	1
terzogeniti e oltre .....	—	—	—	—	—	—	—	—	—	—	—	—
<b>TOTALE</b> .....	<b>36</b>	<b>—</b>	<b>36</b>	<b>34</b>	<b>—</b>	<b>34</b>	<b>16</b>	<b>—</b>	<b>16</b>	<b>11</b>	<b>—</b>	<b>11</b>
<b>LEGITTIMI E NATURALI</b>	200	1	201	180	1	181	412	3	415	356	—	356
primogeniti .....	125	—	125	105	—	105	175	4	179	180	—	180
secondogeniti .....	47	—	47	44	1	45	27	1	28	45	—	45
terzogeniti e oltre .....	—	—	—	—	—	—	—	—	—	—	—	—
<b>TOTALE</b> .....	<b>372</b>	<b>1</b>	<b>373</b>	<b>329</b>	<b>2</b>	<b>331</b>	<b>614</b>	<b>8</b>	<b>622</b>	<b>581</b>	<b>—</b>	<b>581</b>
<b>LICENZA SCUOLA MEDIA INFERIORE</b>						<b>LICENZA SCUOLA MEDIA INFERIORE</b>						
<b>LEGITTIMI</b>	426	6	432	440	3	443	585	3	588	576	1	577
primogeniti .....	381	—	381	381	1	382	465	5	470	417	4	421
secondogeniti .....	270	1	271	266	3	269	159	1	160	168	—	168
terzogeniti e oltre .....	—	—	—	—	—	—	—	—	—	—	—	—
<b>TOTALE</b> .....	<b>1.077</b>	<b>7</b>	<b>1.084</b>	<b>1.087</b>	<b>7</b>	<b>1.094</b>	<b>1.209</b>	<b>9</b>	<b>1.218</b>	<b>1.161</b>	<b>5</b>	<b>1.166</b>
<b>NATURALI</b>	162	1	163	134	3	137	39	—	39	27	—	27
primogeniti .....	16	—	16	11	—	11	14	—	14	6	—	6
secondogeniti .....	6	—	6	7	—	7	5	—	5	2	—	2
terzogeniti e oltre .....	—	—	—	—	—	—	—	—	—	—	—	—
<b>TOTALE</b> .....	<b>184</b>	<b>1</b>	<b>185</b>	<b>152</b>	<b>3</b>	<b>155</b>	<b>58</b>	<b>—</b>	<b>58</b>	<b>35</b>	<b>—</b>	<b>35</b>
<b>LEGITTIMI E NATURALI</b>	588	7	595	574	6	580	624	3	627	603	1	604
primogeniti .....	397	—	397	392	1	393	479	5	484	423	4	427
secondogeniti .....	276	1	277	273	3	276	164	1	165	170	—	170
terzogeniti e oltre .....	—	—	—	—	—	—	—	—	—	—	—	—
<b>TOTALE</b> .....	<b>1.261</b>	<b>8</b>	<b>1.269</b>	<b>1.239</b>	<b>10</b>	<b>1.249</b>	<b>1.267</b>	<b>9</b>	<b>1.276</b>	<b>1.196</b>	<b>5</b>	<b>1.201</b>
<b>LICENZA ELEMENTARE (b)</b>						<b>LICENZA ELEMENTARE (b)</b>						
<b>LEGITTIMI</b>	286	4	290	275	1	276	64	2	66	67	—	67
primogeniti .....	312	—	312	324	5	329	100	—	100	87	—	87
secondogeniti .....	390	2	392	363	4	367	92	1	93	98	1	99
terzogeniti e oltre .....	—	—	—	—	—	—	—	—	—	—	—	—
<b>TOTALE</b> .....	<b>988</b>	<b>6</b>	<b>994</b>	<b>962</b>	<b>10</b>	<b>972</b>	<b>256</b>	<b>3</b>	<b>259</b>	<b>252</b>	<b>1</b>	<b>253</b>
<b>NATURALI</b>	131	—	131	108	—	108	5	—	5	6	—	6
primogeniti .....	17	—	17	14	—	14	1	—	1	2	—	2
secondogeniti .....	10	—	10	7	—	7	1	—	1	4	—	4
terzogeniti e oltre .....	—	—	—	—	—	—	—	—	—	—	—	—
<b>TOTALE</b> .....	<b>158</b>	<b>—</b>	<b>158</b>	<b>129</b>	<b>—</b>	<b>129</b>	<b>7</b>	<b>—</b>	<b>7</b>	<b>12</b>	<b>—</b>	<b>12</b>
<b>LEGITTIMI E NATURALI</b>	417	4	421	383	1	384	69	2	71	73	—	73
primogeniti .....	329	—	329	338	5	343	101	—	101	89	—	89
secondogeniti .....	400	2	402	370	4	374	93	1	94	102	1	103
terzogeniti e oltre .....	—	—	—	—	—	—	—	—	—	—	—	—
<b>TOTALE</b> .....	<b>1.146</b>	<b>6</b>	<b>1.152</b>	<b>1.091</b>	<b>10</b>	<b>1.101</b>	<b>263</b>	<b>3</b>	<b>266</b>	<b>264</b>	<b>1</b>	<b>265</b>
<b>TOTALE</b>						<b>TOTALE</b>						
<b>LEGITTIMI</b>	895	11	906	876	6	882	1.082	8	1.090	1.020	2	1.022
primogeniti .....	823	—	823	818	6	824	766	9	775	704	4	708
secondogeniti .....	707	3	710	682	8	690	279	3	282	314	1	315
terzogeniti e oltre .....	—	—	—	—	—	—	—	—	—	—	—	—
<b>TOTALE</b> .....	<b>2.425</b>	<b>14</b>	<b>2.439</b>	<b>2.376</b>	<b>20</b>	<b>2.396</b>	<b>2.127</b>	<b>20</b>	<b>2.147</b>	<b>2.038</b>	<b>7</b>	<b>2.045</b>
<b>NATURALI</b>	327	1	328	277	3	280	61	—	61	41	—	41
primogeniti .....	36	—	36	25	—	25	15	—	15	10	—	10
secondogeniti .....	17	—	17	14	—	14	6	—	6	7	—	7
terzogeniti e oltre .....	—	—	—	—	—	—	—	—	—	—	—	—
<b>TOTALE</b> .....	<b>380</b>	<b>1</b>	<b>381</b>	<b>316</b>	<b>3</b>	<b>319</b>	<b>82</b>	<b>—</b>	<b>82</b>	<b>58</b>	<b>—</b>	<b>58</b>
<b>LEGITTIMI E NATURALI</b>	1.222	12	1.234	1.153	9	1.162	1.143	8	1.151	1.061	2	1.063
primogeniti .....	859	—	859	843	6	849	781	9	790	714	4	718
secondogeniti .....	724	3	727	696	8	704	285	3	288	321	1	322
terzogeniti e oltre .....	—	—	—	—	—	—	—	—	—	—	—	—
<b>Totale</b> .....	<b>2.805</b>	<b>15</b>	<b>2.820</b>	<b>2.692</b>	<b>23</b>	<b>2.715</b>	<b>2.209</b>	<b>20</b>	<b>2.229</b>	<b>2.096</b>	<b>7</b>	<b>2.103</b>
Non indicata (c) .....	8	—	8	7	—	7	6	—	6	5	—	5
<b>TOTALE</b> .....	<b>2.813</b>	<b>15</b>	<b>2.828</b>	<b>2.699</b>	<b>23</b>	<b>2.722</b>	<b>2.215</b>	<b>20</b>	<b>2.235</b>	<b>2.101</b>	<b>7</b>	<b>2.108</b>

(a) Cfr. nota (a) a pag. 92. — (b) Cfr. nota (b) a pag. 246. — (c) Cfr. nota (b) a pag. 92.



Segue Tav. 73 — Nati per sesso, vitalità, regione, grado di istruzione della madre, filiazione e ordine di nascita (a)

FILIAZIONE — ORDINE DI NASCITA	MASCHI			FEMMINE			MASCHI			FEMMINE		
	Nati vivi	Nati morti	Totale	Nate vive	Nate morte	Totale	Nati vivi	Nati morti	Totale	Nate vive	Nate morte	Totale
	VENETO LAUREA						FRIULI-VENEZIA GIULIA LAUREA					
LEGITTIMI	418	1	419	377	—	377	109	—	109	114	1	115
primogeniti .....	273	—	273	257	—	257	77	1	78	58	—	58
secondogeniti .....	59	—	59	63	1	64	17	—	17	12	—	12
terzogeniti e oltre .....	—	—	—	—	—	—	—	—	—	—	—	—
<b>TOTALE</b> .....	<b>750</b>	<b>1</b>	<b>751</b>	<b>697</b>	<b>1</b>	<b>698</b>	<b>203</b>	<b>1</b>	<b>204</b>	<b>184</b>	<b>1</b>	<b>185</b>
NATURALI	15	1	16	15	2	17	9	—	9	9	—	9
primogeniti .....	3	—	3	8	—	8	—	—	—	2	—	2
secondogeniti .....	—	—	—	—	—	—	1	—	1	2	—	2
terzogeniti e oltre .....	—	—	—	—	—	—	—	—	—	—	—	—
<b>TOTALE</b> .....	<b>18</b>	<b>1</b>	<b>19</b>	<b>23</b>	<b>2</b>	<b>25</b>	<b>10</b>	<b>—</b>	<b>10</b>	<b>13</b>	<b>—</b>	<b>13</b>
LEGITTIMI E NATURALI	433	2	435	392	2	394	118	—	118	123	1	124
primogeniti .....	276	—	276	265	—	265	77	1	78	60	—	60
secondogeniti .....	59	—	59	63	1	64	18	—	18	14	—	14
terzogeniti e oltre .....	—	—	—	—	—	—	—	—	—	—	—	—
<b>TOTALE</b> .....	<b>768</b>	<b>2</b>	<b>770</b>	<b>720</b>	<b>3</b>	<b>723</b>	<b>213</b>	<b>1</b>	<b>214</b>	<b>197</b>	<b>1</b>	<b>198</b>
	LICENZA SCUOLA MEDIA SUPERIORE						LICENZA SCUOLA MEDIA SUPERIORE					
LEGITTIMI	1.902	9	1.911	1.864	14	1.878	731	6	737	658	6	664
primogeniti .....	1.048	7	1.055	927	7	934	347	1	348	354	1	355
secondogeniti .....	237	3	240	228	2	230	71	1	72	65	—	65
terzogeniti e oltre .....	—	—	—	—	—	—	—	—	—	—	—	—
<b>TOTALE</b> .....	<b>3.187</b>	<b>19</b>	<b>3.206</b>	<b>3.019</b>	<b>23</b>	<b>3.042</b>	<b>1.149</b>	<b>8</b>	<b>1.157</b>	<b>1.077</b>	<b>7</b>	<b>1.084</b>
NATURALI	69	—	69	81	1	82	49	—	49	43	—	43
primogeniti .....	17	1	18	19	—	19	8	—	8	6	—	6
secondogeniti .....	3	—	3	3	—	3	2	—	2	2	—	2
terzogeniti e oltre .....	—	—	—	—	—	—	—	—	—	—	—	—
<b>TOTALE</b> .....	<b>89</b>	<b>1</b>	<b>90</b>	<b>103</b>	<b>1</b>	<b>104</b>	<b>59</b>	<b>—</b>	<b>59</b>	<b>51</b>	<b>—</b>	<b>51</b>
LEGITTIMI E NATURALI	1.971	9	1.980	1.945	15	1.960	780	6	786	701	6	707
primogeniti .....	1.065	8	1.073	946	7	953	355	1	356	360	1	361
secondogeniti .....	240	3	243	231	2	233	73	1	74	67	—	67
terzogeniti e oltre .....	—	—	—	—	—	—	—	—	—	—	—	—
<b>TOTALE</b> .....	<b>3.276</b>	<b>20</b>	<b>3.296</b>	<b>3.122</b>	<b>24</b>	<b>3.146</b>	<b>1.208</b>	<b>8</b>	<b>1.216</b>	<b>1.128</b>	<b>7</b>	<b>1.135</b>
	LICENZA SCUOLA MEDIA INFERIORE						LICENZA SCUOLA MEDIA INFERIORE					
LEGITTIMI	6.179	39	6.218	5.911	33	5.944	1.539	8	1.547	1.396	5	1.401
primogeniti .....	3.777	15	3.792	3.547	16	3.563	897	2	899	942	3	945
secondogeniti .....	964	11	975	976	7	983	218	2	220	232	—	232
terzogeniti e oltre .....	—	—	—	—	—	—	—	—	—	—	—	—
<b>TOTALE</b> .....	<b>10.920</b>	<b>65</b>	<b>10.985</b>	<b>10.434</b>	<b>56</b>	<b>10.490</b>	<b>2.854</b>	<b>12</b>	<b>2.866</b>	<b>2.570</b>	<b>8</b>	<b>2.578</b>
NATURALI	280	4	284	258	4	262	133	3	136	99	—	99
primogeniti .....	60	—	60	48	1	49	35	—	35	35	—	35
secondogeniti .....	22	—	22	18	—	18	23	—	23	11	—	11
terzogeniti e oltre .....	—	—	—	—	—	—	—	—	—	—	—	—
<b>TOTALE</b> .....	<b>362</b>	<b>4</b>	<b>366</b>	<b>324</b>	<b>5</b>	<b>329</b>	<b>191</b>	<b>3</b>	<b>194</b>	<b>145</b>	<b>—</b>	<b>145</b>
LEGITTIMI E NATURALI	6.459	43	6.502	6.169	37	6.206	1.672	11	1.683	1.495	5	1.500
primogeniti .....	3.837	15	3.852	3.595	17	3.612	932	2	934	977	3	980
secondogeniti .....	986	11	997	994	7	1.001	241	2	243	243	—	243
terzogeniti e oltre .....	—	—	—	—	—	—	—	—	—	—	—	—
<b>TOTALE</b> .....	<b>11.282</b>	<b>69</b>	<b>11.351</b>	<b>10.758</b>	<b>61</b>	<b>10.819</b>	<b>2.845</b>	<b>15</b>	<b>2.860</b>	<b>2.715</b>	<b>8</b>	<b>2.723</b>
	LICENZA ELEMENTARE (b)						LICENZA ELEMENTARE (b)					
LEGITTIMI	1.820	18	1.838	1.682	5	1.687	252	2	254	227	1	228
primogeniti .....	2.667	13	2.680	2.422	12	2.434	308	5	313	329	3	332
secondogeniti .....	1.752	14	1.766	1.676	10	1.686	199	1	200	182	4	186
terzogeniti e oltre .....	—	—	—	—	—	—	—	—	—	—	—	—
<b>TOTALE</b> .....	<b>6.239</b>	<b>45</b>	<b>6.284</b>	<b>5.780</b>	<b>27</b>	<b>5.807</b>	<b>759</b>	<b>8</b>	<b>767</b>	<b>738</b>	<b>8</b>	<b>746</b>
NATURALI	83	2	85	95	2	97	20	1	21	14	—	14
primogeniti .....	45	—	45	44	1	45	10	—	10	14	—	14
secondogeniti .....	47	1	48	41	—	41	10	—	10	18	—	18
terzogeniti e oltre .....	—	—	—	—	—	—	—	—	—	—	—	—
<b>TOTALE</b> .....	<b>175</b>	<b>3</b>	<b>178</b>	<b>180</b>	<b>3</b>	<b>183</b>	<b>40</b>	<b>1</b>	<b>41</b>	<b>46</b>	<b>—</b>	<b>46</b>
LEGITTIMI E NATURALI	1.903	20	1.923	1.777	7	1.784	272	3	275	241	1	242
primogeniti .....	2.712	13	2.725	2.466	13	2.479	318	5	323	343	3	346
secondogeniti .....	1.799	15	1.814	1.717	10	1.727	209	1	210	200	4	204
terzogeniti e oltre .....	—	—	—	—	—	—	—	—	—	—	—	—
<b>TOTALE</b> .....	<b>6.414</b>	<b>48</b>	<b>6.462</b>	<b>5.960</b>	<b>30</b>	<b>5.990</b>	<b>799</b>	<b>9</b>	<b>808</b>	<b>784</b>	<b>8</b>	<b>792</b>
	TOTALE						TOTALE					
LEGITTIMI	10.319	67	10.386	9.834	52	9.886	2.631	16	2.647	2.395	13	2.408
primogeniti .....	7.765	35	7.800	7.153	35	7.188	1.629	9	1.638	1.683	7	1.690
secondogeniti .....	3.012	28	3.040	2.943	20	2.963	505	4	509	491	4	495
terzogeniti e oltre .....	—	—	—	—	—	—	—	—	—	—	—	—
<b>TOTALE</b> .....	<b>21.096</b>	<b>130</b>	<b>21.226</b>	<b>19.930</b>	<b>107</b>	<b>20.037</b>	<b>4.765</b>	<b>29</b>	<b>4.794</b>	<b>4.569</b>	<b>24</b>	<b>4.593</b>
NATURALI	447	7	454	449	9	458	211	4	215	165	—	165
primogeniti .....	125	1	126	119	2	121	53	—	53	57	—	57
secondogeniti .....	72	1	73	62	—	62	36	—	36	33	—	33
terzogeniti e oltre .....	—	—	—	—	—	—	—	—	—	—	—	—
<b>TOTALE</b> .....	<b>644</b>	<b>9</b>	<b>653</b>	<b>630</b>	<b>11</b>	<b>641</b>	<b>300</b>	<b>4</b>	<b>304</b>	<b>255</b>	<b>—</b>	<b>255</b>
LEGITTIMI E NATURALI	10.766	74	10.840	10.283	61	10.344	2.842	20	2.862	2.560	13	2.573
primogeniti .....	7.890	36	7.926	7.272	37	7.309	1.682	9	1.691	1.740	7	1.747
secondogeniti .....	3.084	29	3.113	3.005	20	3.025	541	4	545	524	4	528
terzogeniti e oltre .....	—	—	—	—	—	—	—	—	—	—	—	—
<b>Totale</b> .....	<b>21.740</b>	<b>139</b>	<b>21.879</b>	<b>20.560</b>	<b>118</b>	<b>20.678</b>	<b>5.065</b>	<b>33</b>	<b>5.098</b>	<b>4.824</b>	<b>24</b>	<b>4.848</b>
Non indicata (c) .....	76	2	78	68	—	68	14	2	16	14	—	14
<b>TOTALE</b> .....	<b>21.816</b>	<b>141</b>	<b>21.957</b>	<b>20.628</b>	<b>118</b>	<b>20.746</b>	<b>5.079</b>	<b>35</b>	<b>5.114</b>	<b>4.838</b>	<b>24</b>	<b>4.862</b>

(a) Cfr. nota (a) a pag. 92. — (b) Cfr. nota (b) a pag. 246. — (c) Cfr. nota (b) a pag. 92.

Segue Tav. 73 — Nati per sesso, vitalità, regione, grado di istruzione della madre, filiazione e ordine di nascita (a)

FILIAZIONE — ORDINE DI NASCITA	MASCHI			FEMMINE			MASCHI			FEMMINE		
	Nati vivi	Nati morti	Totale	Nate vive	Nate morte	Totale	Nati vivi	Nati morti	Totale	Nate vive	Nate morte	Totale
LIGURIA LAUREA						EMILIA-ROMAGNA LAUREA						
LEGITTIMI												
primogeniti .....	292	2	294	258	1	259	584	5	589	528	3	531
secondogeniti .....	125	—	125	120	—	120	318	—	318	314	1	315
terzogeniti e oltre .....	28	—	28	22	—	22	88	—	88	69	1	70
<b>TOTALE .....</b>	<b>445</b>	<b>2</b>	<b>447</b>	<b>400</b>	<b>1</b>	<b>401</b>	<b>990</b>	<b>5</b>	<b>995</b>	<b>911</b>	<b>5</b>	<b>916</b>
NATURALI												
primogeniti .....	6	—	6	3	—	3	32	—	32	15	1	16
secondogeniti .....	4	—	4	2	—	2	5	—	5	2	—	2
terzogeniti e oltre .....	—	—	—	—	—	—	—	—	—	2	—	2
<b>TOTALE .....</b>	<b>10</b>	<b>—</b>	<b>10</b>	<b>5</b>	<b>—</b>	<b>5</b>	<b>37</b>	<b>—</b>	<b>37</b>	<b>19</b>	<b>1</b>	<b>20</b>
LEGITTIMI E NATURALI												
primogeniti .....	298	2	300	261	1	262	616	5	621	543	4	547
secondogeniti .....	129	—	129	122	—	122	323	—	323	316	1	317
terzogeniti e oltre .....	28	—	28	22	—	22	88	—	88	71	1	72
<b>TOTALE .....</b>	<b>455</b>	<b>2</b>	<b>457</b>	<b>405</b>	<b>1</b>	<b>406</b>	<b>1.027</b>	<b>5</b>	<b>1.032</b>	<b>930</b>	<b>6</b>	<b>936</b>
LICENZA SCUOLA MEDIA SUPERIORE						LICENZA SCUOLA MEDIA SUPERIORE						
LEGITTIMI												
primogeniti .....	1.094	4	1.098	1.100	5	1.105	2.605	15	2.620	2.535	10	2.545
secondogeniti .....	525	3	528	525	3	528	1.201	5	1.206	1.107	5	1.112
terzogeniti e oltre .....	91	—	91	100	1	101	232	2	234	215	2	217
<b>TOTALE .....</b>	<b>1.710</b>	<b>7</b>	<b>1.717</b>	<b>1.725</b>	<b>9</b>	<b>1.734</b>	<b>4.038</b>	<b>22</b>	<b>4.060</b>	<b>3.857</b>	<b>17</b>	<b>3.874</b>
NATURALI												
primogeniti .....	69	1	70	57	—	57	155	—	155	159	—	159
secondogeniti .....	10	—	10	14	—	14	33	—	33	29	—	29
terzogeniti e oltre .....	2	—	2	1	—	1	5	—	5	9	—	9
<b>TOTALE .....</b>	<b>81</b>	<b>1</b>	<b>82</b>	<b>72</b>	<b>—</b>	<b>72</b>	<b>193</b>	<b>—</b>	<b>193</b>	<b>197</b>	<b>—</b>	<b>197</b>
LEGITTIMI E NATURALI												
primogeniti .....	1.163	5	1.168	1.157	5	1.162	2.760	15	2.775	2.694	10	2.704
secondogeniti .....	535	3	538	539	3	542	1.234	5	1.239	1.136	5	1.141
terzogeniti e oltre .....	93	—	93	101	1	102	237	2	239	224	2	226
<b>TOTALE .....</b>	<b>1.791</b>	<b>8</b>	<b>1.799</b>	<b>1.797</b>	<b>9</b>	<b>1.806</b>	<b>4.231</b>	<b>22</b>	<b>4.253</b>	<b>4.054</b>	<b>17</b>	<b>4.071</b>
LICENZA SCUOLA MEDIA INFERIORE						LICENZA SCUOLA MEDIA INFERIORE						
LEGITTIMI												
primogeniti .....	1.597	16	1.613	1.495	13	1.508	3.734	18	3.752	3.476	18	3.494
secondogeniti .....	854	2	856	859	4	863	1.869	13	1.882	1.778	11	1.789
terzogeniti e oltre .....	166	4	170	145	4	149	363	3	366	297	4	301
<b>TOTALE .....</b>	<b>2.617</b>	<b>22</b>	<b>2.639</b>	<b>2.499</b>	<b>21</b>	<b>2.520</b>	<b>5.966</b>	<b>34</b>	<b>6.000</b>	<b>5.551</b>	<b>33</b>	<b>5.584</b>
NATURALI												
primogeniti .....	140	—	140	120	1	121	391	3	394	366	3	369
secondogeniti .....	40	—	40	44	—	44	48	2	50	55	—	55
terzogeniti e oltre .....	21	—	21	17	—	17	18	—	18	17	—	17
<b>TOTALE .....</b>	<b>201</b>	<b>—</b>	<b>201</b>	<b>181</b>	<b>1</b>	<b>182</b>	<b>457</b>	<b>5</b>	<b>462</b>	<b>438</b>	<b>3</b>	<b>441</b>
LEGITTIMI E NATURALI												
primogeniti .....	1.737	16	1.753	1.615	14	1.629	4.125	21	4.146	3.842	21	3.863
secondogeniti .....	894	2	896	903	4	907	1.917	15	1.932	1.833	11	1.844
terzogeniti e oltre .....	187	4	191	162	4	166	381	3	384	314	4	318
<b>TOTALE .....</b>	<b>2.818</b>	<b>22</b>	<b>2.840</b>	<b>2.680</b>	<b>22</b>	<b>2.702</b>	<b>6.423</b>	<b>39</b>	<b>6.462</b>	<b>5.989</b>	<b>36</b>	<b>6.025</b>
LICENZA ELEMENTARE (b)						LICENZA ELEMENTARE (b)						
LEGITTIMI												
primogeniti .....	474	4	478	418	7	425	1.186	14	1.200	1.190	8	1.198
secondogeniti .....	470	1	471	455	3	458	1.504	7	1.511	1.469	7	1.476
terzogeniti e oltre .....	160	2	162	165	—	165	655	5	660	584	3	587
<b>TOTALE .....</b>	<b>1.104</b>	<b>7</b>	<b>1.111</b>	<b>1.038</b>	<b>10</b>	<b>1.048</b>	<b>3.345</b>	<b>26</b>	<b>3.371</b>	<b>3.243</b>	<b>18</b>	<b>3.261</b>
NATURALI												
primogeniti .....	48	—	48	39	—	39	128	1	129	137	—	137
secondogeniti .....	19	—	19	13	—	13	56	1	57	58	1	59
terzogeniti e oltre .....	30	—	30	23	—	23	50	—	50	40	—	40
<b>TOTALE .....</b>	<b>97</b>	<b>—</b>	<b>97</b>	<b>75</b>	<b>—</b>	<b>75</b>	<b>234</b>	<b>2</b>	<b>236</b>	<b>235</b>	<b>1</b>	<b>236</b>
LEGITTIMI E NATURALI												
primogeniti .....	522	4	526	457	7	464	1.314	15	1.329	1.327	8	1.335
secondogeniti .....	489	1	490	468	3	471	1.560	8	1.568	1.527	8	1.535
terzogeniti e oltre .....	190	2	192	188	—	188	705	5	710	624	3	627
<b>TOTALE .....</b>	<b>1.201</b>	<b>7</b>	<b>1.208</b>	<b>1.113</b>	<b>10</b>	<b>1.123</b>	<b>3.579</b>	<b>28</b>	<b>3.607</b>	<b>3.478</b>	<b>19</b>	<b>3.497</b>
TOTALE						TOTALE						
LEGITTIMI												
primogeniti .....	3.457	26	3.483	3.271	26	3.297	8.109	52	8.161	7.729	39	7.768
secondogeniti .....	1.974	6	1.980	1.959	10	1.969	4.892	25	4.917	4.668	24	4.692
terzogeniti e oltre .....	445	6	451	432	5	437	1.338	10	1.348	1.165	10	1.175
<b>TOTALE .....</b>	<b>5.876</b>	<b>38</b>	<b>5.914</b>	<b>5.662</b>	<b>41</b>	<b>5.703</b>	<b>14.339</b>	<b>87</b>	<b>14.426</b>	<b>13.562</b>	<b>73</b>	<b>13.635</b>
NATURALI												
primogeniti .....	263	1	264	219	1	220	706	4	710	677	4	681
secondogeniti .....	73	—	73	73	—	73	142	3	145	144	1	145
terzogeniti e oltre .....	53	—	53	41	—	41	73	—	73	68	—	68
<b>TOTALE .....</b>	<b>389</b>	<b>1</b>	<b>390</b>	<b>333</b>	<b>1</b>	<b>334</b>	<b>921</b>	<b>7</b>	<b>928</b>	<b>889</b>	<b>5</b>	<b>894</b>
LEGITTIMI E NATURALI												
primogeniti .....	3.720	27	3.747	3.490	27	3.517	8.815	56	8.871	8.406	43	8.449
secondogeniti .....	2.047	6	2.053	2.032	10	2.042	5.034	28	5.062	4.812	25	4.837
terzogeniti e oltre .....	498	6	504	473	5	478	1.411	10	1.421	1.233	10	1.243
<b>Totale .....</b>	<b>6.265</b>	<b>39</b>	<b>6.304</b>	<b>5.995</b>	<b>42</b>	<b>6.037</b>	<b>15.260</b>	<b>94</b>	<b>15.354</b>	<b>14.451</b>	<b>78</b>	<b>14.529</b>
Non indicata (c)	59	2	61	43	—	43	104	2	106	85	1	86
<b>TOTALE .....</b>	<b>6.324</b>	<b>41</b>	<b>6.365</b>	<b>6.038</b>	<b>42</b>	<b>6.080</b>	<b>15.364</b>	<b>96</b>	<b>15.460</b>	<b>14.536</b>	<b>79</b>	<b>14.615</b>

(a) Cfr. nota (a) a pag. 92. — (b) Cfr. nota (b) a pag. 246. — (c) Cfr. nota (b) a pag. 92.

Segue Tav. 73 — Nati per sesso, vitalità, regione, grado di istruzione della madre, filiazione e ordine di nascita (a)

FILIAZIONE ORDINE DI NASCITA	MASCHI			FEMMINE			MASCHI			FEMMINE		
	Nati vivi	Nati morti	Totale	Nate vive	Nate morte	Totale	Nati vivi	Nati morti	Totale	Nate vive	Nate morte	Totale
	TOSCANA LAUREA						UMBRIA LAUREA					
LEGITTIMI												
primogeniti .....	482	3	485	457	2	459	130	3	133	134	1	135
secondogeniti .....	298	—	298	264	1	265	93	1	94	98	2	100
terzogeniti e oltre .....	66	—	66	46	—	46	23	—	23	24	—	24
<b>TOTALE .....</b>	<b>846</b>	<b>3</b>	<b>849</b>	<b>767</b>	<b>3</b>	<b>770</b>	<b>246</b>	<b>4</b>	<b>250</b>	<b>256</b>	<b>3</b>	<b>259</b>
NATURALI												
primogeniti .....	28	—	28	19	—	19	4	—	4	—	—	—
secondogeniti .....	3	—	3	3	—	3	—	—	—	—	—	—
terzogeniti e oltre .....	—	—	—	2	—	2	1	—	1	—	—	—
<b>TOTALE .....</b>	<b>31</b>	<b>—</b>	<b>31</b>	<b>24</b>	<b>—</b>	<b>24</b>	<b>5</b>	<b>—</b>	<b>5</b>	<b>—</b>	<b>—</b>	<b>—</b>
LEGITTIMI E NATURALI												
primogeniti .....	510	3	513	476	2	478	134	3	137	134	1	135
secondogeniti .....	301	—	301	267	1	268	93	1	94	98	2	100
terzogeniti e oltre .....	66	—	66	48	—	48	24	—	24	24	—	24
<b>TOTALE .....</b>	<b>877</b>	<b>3</b>	<b>880</b>	<b>791</b>	<b>3</b>	<b>794</b>	<b>251</b>	<b>4</b>	<b>255</b>	<b>256</b>	<b>3</b>	<b>259</b>
	LICENZA SCUOLA MEDIA SUPERIORE						LICENZA SCUOLA MEDIA SUPERIORE					
LEGITTIMI												
primogeniti .....	2.501	16	2.517	2.390	12	2.402	664	5	669	633	2	635
secondogeniti .....	1.138	2	1.140	1.085	3	1.088	391	1	392	386	1	387
terzogeniti e oltre .....	227	2	229	186	1	187	68	1	69	61	—	61
<b>TOTALE .....</b>	<b>3.866</b>	<b>20</b>	<b>3.886</b>	<b>3.661</b>	<b>16</b>	<b>3.677</b>	<b>1.123</b>	<b>7</b>	<b>1.130</b>	<b>1.080</b>	<b>3</b>	<b>1.083</b>
NATURALI												
primogeniti .....	119	—	119	93	1	94	19	—	19	18	1	19
secondogeniti .....	27	—	27	31	—	31	6	—	6	5	—	5
terzogeniti e oltre .....	16	—	16	4	—	4	1	—	1	2	—	2
<b>TOTALE .....</b>	<b>162</b>	<b>—</b>	<b>162</b>	<b>128</b>	<b>1</b>	<b>129</b>	<b>26</b>	<b>—</b>	<b>26</b>	<b>25</b>	<b>1</b>	<b>26</b>
LEGITTIMI E NATURALI												
primogeniti .....	2.620	16	2.636	2.483	13	2.496	683	5	688	651	3	654
secondogeniti .....	1.165	2	1.167	1.116	3	1.119	397	1	398	391	1	392
terzogeniti e oltre .....	243	2	245	190	1	191	69	1	70	63	—	63
<b>TOTALE .....</b>	<b>4.028</b>	<b>20</b>	<b>4.048</b>	<b>3.789</b>	<b>17</b>	<b>3.806</b>	<b>1.149</b>	<b>7</b>	<b>1.156</b>	<b>1.105</b>	<b>4</b>	<b>1.109</b>
	LICENZA SCUOLA MEDIA INFERIORE						LICENZA SCUOLA MEDIA INFERIORE					
LEGITTIMI												
primogeniti .....	3.464	21	3.485	3.392	20	3.412	927	5	932	850	9	859
secondogeniti .....	1.911	5	1.916	1.898	8	1.906	689	3	692	580	6	586
terzogeniti e oltre .....	361	3	364	340	2	342	117	—	117	95	1	96
<b>TOTALE .....</b>	<b>5.736</b>	<b>29</b>	<b>5.765</b>	<b>5.630</b>	<b>30</b>	<b>5.660</b>	<b>1.733</b>	<b>8</b>	<b>1.741</b>	<b>1.525</b>	<b>16</b>	<b>1.541</b>
NATURALI												
primogeniti .....	164	1	165	160	2	162	41	—	41	31	—	31
secondogeniti .....	54	—	54	46	—	46	8	1	9	7	—	7
terzogeniti e oltre .....	24	—	24	13	—	13	2	—	2	1	—	1
<b>TOTALE .....</b>	<b>242</b>	<b>1</b>	<b>243</b>	<b>219</b>	<b>2</b>	<b>221</b>	<b>51</b>	<b>1</b>	<b>52</b>	<b>39</b>	<b>—</b>	<b>39</b>
LEGITTIMI E NATURALI												
primogeniti .....	3.628	22	3.650	3.552	22	3.574	968	5	973	881	9	890
secondogeniti .....	1.965	5	1.970	1.944	8	1.952	697	4	701	587	6	593
terzogeniti e oltre .....	385	3	388	353	2	355	119	—	119	96	1	97
<b>TOTALE .....</b>	<b>5.978</b>	<b>30</b>	<b>6.008</b>	<b>5.849</b>	<b>32</b>	<b>5.881</b>	<b>1.784</b>	<b>9</b>	<b>1.793</b>	<b>1.564</b>	<b>16</b>	<b>1.580</b>
	LICENZA ELEMENTARE (b)						LICENZA ELEMENTARE (b)					
LEGITTIMI												
primogeniti .....	1.492	14	1.506	1.449	16	1.465	252	2	254	267	2	269
secondogeniti .....	1.816	9	1.825	1.704	6	1.710	412	—	412	376	5	381
terzogeniti e oltre .....	651	7	658	569	10	579	148	1	149	118	1	119
<b>TOTALE .....</b>	<b>3.959</b>	<b>30</b>	<b>3.989</b>	<b>3.722</b>	<b>32</b>	<b>3.754</b>	<b>812</b>	<b>3</b>	<b>815</b>	<b>761</b>	<b>8</b>	<b>769</b>
NATURALI												
primogeniti .....	79	1	80	74	1	75	10	1	11	7	—	7
secondogeniti .....	44	—	44	44	—	44	8	—	8	5	1	6
terzogeniti e oltre .....	34	—	34	43	1	44	5	—	5	8	—	8
<b>TOTALE .....</b>	<b>157</b>	<b>1</b>	<b>158</b>	<b>161</b>	<b>2</b>	<b>163</b>	<b>23</b>	<b>1</b>	<b>24</b>	<b>20</b>	<b>1</b>	<b>21</b>
LEGITTIMI E NATURALI												
primogeniti .....	1.571	15	1.586	1.523	17	1.540	262	3	265	274	2	276
secondogeniti .....	1.860	9	1.869	1.748	6	1.754	420	—	420	381	6	387
terzogeniti e oltre .....	685	7	692	612	11	623	153	1	154	126	1	127
<b>TOTALE .....</b>	<b>4.116</b>	<b>31</b>	<b>4.147</b>	<b>3.883</b>	<b>34</b>	<b>3.917</b>	<b>835</b>	<b>4</b>	<b>839</b>	<b>781</b>	<b>9</b>	<b>790</b>
	TOTALE						TOTALE					
LEGITTIMI												
primogeniti .....	7.939	54	7.993	7.688	50	7.738	1.973	15	1.988	1.884	14	1.898
secondogeniti .....	5.163	16	5.179	4.951	18	4.969	1.585	5	1.590	1.440	14	1.454
terzogeniti e oltre .....	1.305	12	1.317	1.141	13	1.154	356	2	358	298	2	300
<b>TOTALE .....</b>	<b>14.407</b>	<b>82</b>	<b>14.489</b>	<b>13.780</b>	<b>81</b>	<b>13.861</b>	<b>3.914</b>	<b>22</b>	<b>3.936</b>	<b>3.622</b>	<b>30</b>	<b>3.652</b>
NATURALI												
primogeniti .....	390	2	392	346	4	350	74	1	75	56	1	57
secondogeniti .....	128	—	128	124	—	124	22	1	23	17	1	18
terzogeniti e oltre .....	74	—	74	62	1	63	9	—	9	11	—	11
<b>TOTALE .....</b>	<b>592</b>	<b>2</b>	<b>594</b>	<b>532</b>	<b>5</b>	<b>537</b>	<b>105</b>	<b>2</b>	<b>107</b>	<b>84</b>	<b>2</b>	<b>86</b>
LEGITTIMI E NATURALI												
primogeniti .....	8.329	56	8.385	8.034	54	8.088	2.047	16	2.063	1.940	15	1.955
secondogeniti .....	5.291	16	5.307	5.075	18	5.093	1.607	6	1.613	1.457	15	1.472
terzogeniti e oltre .....	1.379	12	1.391	1.203	14	1.217	365	2	367	309	2	311
<b>Totale .....</b>	<b>14.999</b>	<b>84</b>	<b>15.083</b>	<b>14.312</b>	<b>86</b>	<b>14.398</b>	<b>4.019</b>	<b>24</b>	<b>4.043</b>	<b>3.706</b>	<b>32</b>	<b>3.738</b>
Non indicata (c) .....	66	2	68	66	1	67	10	—	10	14	—	14
<b>TOTALE .....</b>	<b>15.065</b>	<b>86</b>	<b>15.151</b>	<b>14.378</b>	<b>87</b>	<b>14.465</b>	<b>4.029</b>	<b>24</b>	<b>4.053</b>	<b>3.720</b>	<b>32</b>	<b>3.752</b>

(a) Cfr. nota (a) a pag. 92. — (b) Cfr. nota (b) a pag. 246. — (c) Cfr. nota (b) a pag. 92.

Segue Tav. 73 — Nati per sesso, vitalità, regione, grado di istruzione della madre, filiazione e ordine di nascita (a)

FILIAZIONE — ORDINE DI NASCITA	MASCHI			FEMMINE			MASCHI			FEMMINE		
	Nati vivi	Nati morti	Totale	Nate vive	Nate morte	Totale	Nati vivi	Nati morti	Totale	Nate vive	Nate morte	Totale
	MARCHE LAUREA						LAZIO LAUREA					
LEGITTIMI	214	1	215	200	1	201	924	5	929	939	8	947
primogeniti .....	136	1	137	144	2	146	648	3	651	673	5	678
secondogeniti .....	45	—	45	42	—	42	181	5	186	163	—	163
terzogeniti e oltre .....	<b>395</b>	<b>2</b>	<b>397</b>	<b>386</b>	<b>3</b>	<b>389</b>	<b>1.753</b>	<b>13</b>	<b>1.766</b>	<b>1.775</b>	<b>13</b>	<b>1.788</b>
<b>TOTALE</b> .....												
NATURALI	5	1	6	3	—	3	58	1	59	51	—	51
primogeniti .....	2	—	2	2	—	2	16	—	16	21	—	21
secondogeniti .....	1	—	1	—	—	—	4	—	4	3	—	3
terzogeniti e oltre .....	<b>8</b>	<b>1</b>	<b>9</b>	<b>5</b>	<b>—</b>	<b>5</b>	<b>78</b>	<b>1</b>	<b>79</b>	<b>75</b>	<b>—</b>	<b>75</b>
<b>TOTALE</b> .....												
LEGITTIMI E NATURALI	219	2	221	203	1	204	982	6	988	990	8	998
primogeniti .....	138	1	139	146	2	148	664	3	667	694	5	699
secondogeniti .....	46	—	46	42	—	42	185	5	190	166	—	166
terzogeniti e oltre .....	<b>403</b>	<b>3</b>	<b>406</b>	<b>391</b>	<b>3</b>	<b>394</b>	<b>1.831</b>	<b>14</b>	<b>1.845</b>	<b>1.850</b>	<b>13</b>	<b>1.863</b>
<b>TOTALE</b> .....												
	LICENZA SCUOLA MEDIA SUPERIORE						LICENZA SCUOLA MEDIA SUPERIORE					
LEGITTIMI	1.054	6	1.060	892	4	896	4.599	22	4.621	4.079	19	4.098
primogeniti .....	579	3	582	558	1	559	2.902	11	2.913	2.681	15	2.696
secondogeniti .....	102	—	102	85	1	86	627	6	633	585	2	587
terzogeniti e oltre .....	<b>1.735</b>	<b>9</b>	<b>1.744</b>	<b>1.535</b>	<b>6</b>	<b>1.541</b>	<b>8.128</b>	<b>39</b>	<b>8.167</b>	<b>7.345</b>	<b>36</b>	<b>7.381</b>
<b>TOTALE</b> .....												
NATURALI	36	—	36	19	—	19	244	2	246	239	—	239
primogeniti .....	4	—	4	8	—	8	70	—	70	81	1	82
secondogeniti .....	2	—	2	1	—	1	20	—	20	22	1	23
terzogeniti e oltre .....	<b>42</b>	<b>—</b>	<b>42</b>	<b>28</b>	<b>—</b>	<b>28</b>	<b>334</b>	<b>2</b>	<b>336</b>	<b>342</b>	<b>2</b>	<b>344</b>
<b>TOTALE</b> .....												
LEGITTIMI E NATURALI	1.090	6	1.096	911	4	915	4.843	24	4.867	4.318	19	4.337
primogeniti .....	583	3	586	566	1	567	2.972	11	2.983	2.762	16	2.778
secondogeniti .....	104	—	104	86	1	87	647	6	653	607	3	610
terzogeniti e oltre .....	<b>1.777</b>	<b>9</b>	<b>1.786</b>	<b>1.563</b>	<b>6</b>	<b>1.569</b>	<b>8.482</b>	<b>41</b>	<b>8.503</b>	<b>7.687</b>	<b>36</b>	<b>7.725</b>
<b>TOTALE</b> .....												
	LICENZA SCUOLA MEDIA INFERIORE						LICENZA SCUOLA MEDIA INFERIORE					
LEGITTIMI	1.684	10	1.694	1.559	7	1.566	5.066	53	5.119	4.629	39	4.668
primogeniti .....	1.080	4	1.084	920	4	924	3.824	27	3.851	3.613	20	3.633
secondogeniti .....	187	1	188	189	1	190	1.159	10	1.169	1.065	16	1.081
terzogeniti e oltre .....	<b>2.951</b>	<b>15</b>	<b>2.966</b>	<b>2.668</b>	<b>12</b>	<b>2.680</b>	<b>10.049</b>	<b>90</b>	<b>10.139</b>	<b>9.307</b>	<b>75</b>	<b>9.382</b>
<b>TOTALE</b> .....												
NATURALI	38	1	39	34	—	34	303	2	305	317	2	319
primogeniti .....	12	—	12	8	—	8	94	2	96	107	1	108
secondogeniti .....	4	—	4	1	—	1	57	1	58	76	—	76
terzogeniti e oltre .....	<b>54</b>	<b>1</b>	<b>55</b>	<b>43</b>	<b>—</b>	<b>43</b>	<b>454</b>	<b>5</b>	<b>459</b>	<b>500</b>	<b>3</b>	<b>503</b>
<b>TOTALE</b> .....												
LEGITTIMI E NATURALI	1.722	11	1.733	1.593	7	1.600	5.369	55	5.424	4.946	41	4.987
primogeniti .....	1.092	4	1.096	928	4	932	3.918	29	3.947	3.720	21	3.741
secondogeniti .....	191	1	192	190	1	191	1.216	11	1.227	1.141	16	1.157
terzogeniti e oltre .....	<b>3.005</b>	<b>16</b>	<b>3.021</b>	<b>2.711</b>	<b>12</b>	<b>2.723</b>	<b>10.503</b>	<b>95</b>	<b>10.598</b>	<b>9.807</b>	<b>78</b>	<b>9.885</b>
<b>TOTALE</b> .....												
	LICENZA ELEMENTARE (b)						LICENZA ELEMENTARE (b)					
LEGITTIMI	678	6	684	664	4	668	2.277	24	2.301	2.250	19	2.269
primogeniti .....	925	9	934	936	6	942	2.972	16	2.988	2.996	14	3.010
secondogeniti .....	346	5	351	365	2	367	1.829	22	1.851	1.763	12	1.775
terzogeniti e oltre .....	<b>1.949</b>	<b>20</b>	<b>1.969</b>	<b>1.965</b>	<b>12</b>	<b>1.977</b>	<b>7.062</b>	<b>62</b>	<b>7.124</b>	<b>7.009</b>	<b>45</b>	<b>7.054</b>
<b>TOTALE</b> .....												
NATURALI	23	—	23	14	—	14	205	3	208	217	1	218
primogeniti .....	13	—	13	11	—	11	109	1	110	98	—	98
secondogeniti .....	9	—	9	4	—	4	115	1	116	97	1	98
terzogeniti e oltre .....	<b>45</b>	<b>—</b>	<b>45</b>	<b>29</b>	<b>—</b>	<b>29</b>	<b>429</b>	<b>5</b>	<b>434</b>	<b>412</b>	<b>2</b>	<b>414</b>
<b>TOTALE</b> .....												
LEGITTIMI E NATURALI	701	6	707	678	4	682	2.482	27	2.509	2.467	20	2.487
primogeniti .....	938	9	947	947	6	953	3.065	17	3.082	3.094	14	3.108
secondogeniti .....	355	5	360	369	2	371	1.944	23	1.967	1.860	13	1.873
terzogeniti e oltre .....	<b>1.994</b>	<b>20</b>	<b>2.014</b>	<b>1.994</b>	<b>12</b>	<b>2.006</b>	<b>7.491</b>	<b>67</b>	<b>7.558</b>	<b>7.421</b>	<b>47</b>	<b>7.468</b>
<b>TOTALE</b> .....												
	TOTALE						TOTALE					
LEGITTIMI	3.630	23	3.653	3.315	16	3.331	12.866	104	12.970	11.897	85	11.982
primogeniti .....	2.720	17	2.737	2.558	13	2.571	10.330	57	10.387	9.963	54	10.017
secondogeniti .....	680	6	686	681	4	685	3.796	43	3.839	3.576	30	3.606
terzogeniti e oltre .....	<b>7.030</b>	<b>46</b>	<b>7.076</b>	<b>6.554</b>	<b>33</b>	<b>6.587</b>	<b>26.992</b>	<b>204</b>	<b>27.196</b>	<b>25.436</b>	<b>169</b>	<b>25.605</b>
<b>TOTALE</b> .....												
NATURALI	102	2	104	70	—	70	810	8	818	824	3	827
primogeniti .....	31	—	31	29	—	29	289	3	292	307	2	309
secondogeniti .....	16	—	16	6	—	6	196	2	198	198	2	200
terzogeniti e oltre .....	<b>149</b>	<b>2</b>	<b>151</b>	<b>105</b>	<b>—</b>	<b>105</b>	<b>1.295</b>	<b>13</b>	<b>1.308</b>	<b>1.329</b>	<b>7</b>	<b>1.336</b>
<b>TOTALE</b> .....												
LEGITTIMI E NATURALI	3.732	25	3.757	3.385	16	3.401	13.676	112	13.788	12.721	88	12.809
primogeniti .....	2.751	17	2.768	2.587	13	2.600	10.619	60	10.679	10.270	56	10.326
secondogeniti .....	696	6	702	687	4	691	3.992	45	4.037	3.774	32	3.806
terzogeniti e oltre .....	<b>7.179</b>	<b>48</b>	<b>7.227</b>	<b>6.659</b>	<b>33</b>	<b>6.692</b>	<b>28.287</b>	<b>217</b>	<b>28.504</b>	<b>26.765</b>	<b>176</b>	<b>26.941</b>
<b>TOTALE</b> .....												
Non indicata (c)	16	—	16	21	—	21	125	2	127	115	—	115
primogeniti .....	<b>7.195</b>	<b>48</b>	<b>7.243</b>	<b>6.680</b>	<b>33</b>	<b>6.713</b>	<b>28.412</b>	<b>219</b>	<b>28.631</b>	<b>26.880</b>	<b>176</b>	<b>27.056</b>
<b>TOTALE</b> .....												

(a) Cfr. nota (a) a pag. 92. — (b) Cfr. nota (b) a pag. 246. — (c) Cfr. nota (b) a pag. 92.

Segue Tav. 73 — Nati per sesso, vitalità, regione, grado di istruzione della madre, filiazione e ordine di nascita (a)

FILIAZIONE ORDINE DI NASCITA	MASCHI			FEMMINE			MASCHI			FEMMINE		
	Nati vivi	Nati morti	Totale	Nate vive	Nate morte	Totale	Nati vivi	Nati morti	Totale	Nate vive	Nate morte	Totale
	ABRUZZI						MOLISE					
	LAUREA						LAUREA					
LEGITTIMI	181	2	183	182	2	184	68	—	68	51	—	51
primogeniti .....	131	1	132	113	2	115	46	—	46	41	—	41
secondogeniti .....	36	1	37	36	—	36	15	—	15	16	—	16
terzogeniti e oltre .....	<b>348</b>	<b>4</b>	<b>352</b>	<b>331</b>	<b>4</b>	<b>335</b>	<b>129</b>	<b>—</b>	<b>129</b>	<b>108</b>	<b>—</b>	<b>108</b>
<b>TOTALE</b> .....												
NATURALI	2	—	2	2	—	2	—	—	—	—	—	—
primogeniti .....	1	—	1	—	—	—	—	—	—	—	—	—
secondogeniti .....	—	—	—	—	—	—	—	—	—	—	—	—
terzogeniti e oltre .....	<b>3</b>	<b>—</b>	<b>3</b>	<b>2</b>	<b>—</b>	<b>2</b>	<b>—</b>	<b>—</b>	<b>—</b>	<b>—</b>	<b>—</b>	<b>—</b>
<b>TOTALE</b> .....												
LEGITTIMI E NATURALI	183	2	185	184	2	186	68	—	68	51	—	51
primogeniti .....	132	1	133	113	2	115	46	—	46	41	—	41
secondogeniti .....	36	1	37	36	—	36	15	—	15	16	—	16
terzogeniti e oltre .....	<b>351</b>	<b>4</b>	<b>355</b>	<b>333</b>	<b>4</b>	<b>337</b>	<b>129</b>	<b>—</b>	<b>129</b>	<b>108</b>	<b>—</b>	<b>108</b>
<b>TOTALE</b> .....												
	LICENZA SCUOLA MEDIA SUPERIORE						LICENZA SCUOLA MEDIA SUPERIORE					
LEGITTIMI	971	5	976	941	2	943	254	3	257	219	4	223
primogeniti .....	705	7	712	674	2	676	176	2	178	163	—	163
secondogeniti .....	156	1	157	153	1	154	36	—	36	54	3	57
terzogeniti e oltre .....	<b>1.832</b>	<b>13</b>	<b>1.845</b>	<b>1.768</b>	<b>5</b>	<b>1.773</b>	<b>466</b>	<b>5</b>	<b>471</b>	<b>436</b>	<b>7</b>	<b>443</b>
<b>TOTALE</b> .....												
NATURALI	11	—	11	18	—	18	1	—	1	2	—	2
primogeniti .....	5	—	5	5	—	5	—	—	—	—	—	—
secondogeniti .....	1	—	1	—	—	—	—	—	—	—	—	—
terzogeniti e oltre .....	<b>17</b>	<b>—</b>	<b>17</b>	<b>23</b>	<b>—</b>	<b>23</b>	<b>1</b>	<b>—</b>	<b>1</b>	<b>2</b>	<b>—</b>	<b>2</b>
<b>TOTALE</b> .....												
LEGITTIMI E NATURALI	982	5	987	959	2	961	255	3	258	221	4	225
primogeniti .....	710	7	717	679	2	681	176	2	178	163	—	163
secondogeniti .....	157	1	158	153	1	154	36	—	36	54	3	57
terzogeniti e oltre .....	<b>1.849</b>	<b>13</b>	<b>1.862</b>	<b>1.791</b>	<b>5</b>	<b>1.796</b>	<b>467</b>	<b>5</b>	<b>472</b>	<b>438</b>	<b>7</b>	<b>445</b>
<b>TOTALE</b> .....												
	LICENZA SCUOLA MEDIA INFERIORE						LICENZA SCUOLA MEDIA INFERIORE					
LEGITTIMI	1.402	8	1.410	1.312	6	1.318	322	5	327	283	1	284
primogeniti .....	1.036	4	1.040	1.008	7	1.015	236	—	236	245	1	246
secondogeniti .....	322	2	324	342	6	348	91	—	91	81	1	82
terzogeniti e oltre .....	<b>2.760</b>	<b>14</b>	<b>2.774</b>	<b>2.662</b>	<b>19</b>	<b>2.681</b>	<b>649</b>	<b>5</b>	<b>654</b>	<b>609</b>	<b>3</b>	<b>612</b>
<b>TOTALE</b> .....												
NATURALI	37	1	38	38	2	40	10	—	10	6	—	6
primogeniti .....	11	—	11	6	—	6	1	—	1	1	—	1
secondogeniti .....	5	—	5	5	—	5	—	—	—	—	—	—
terzogeniti e oltre .....	<b>53</b>	<b>1</b>	<b>54</b>	<b>49</b>	<b>2</b>	<b>51</b>	<b>11</b>	<b>—</b>	<b>11</b>	<b>8</b>	<b>—</b>	<b>8</b>
<b>TOTALE</b> .....												
LEGITTIMI E NATURALI	1.439	9	1.448	1.350	8	1.358	322	5	337	289	1	290
primogeniti .....	1.047	4	1.051	1.014	7	1.021	237	—	237	246	1	247
secondogeniti .....	327	2	329	347	6	353	91	—	91	82	1	83
terzogeniti e oltre .....	<b>2.813</b>	<b>15</b>	<b>2.828</b>	<b>2.711</b>	<b>21</b>	<b>2.732</b>	<b>660</b>	<b>5</b>	<b>665</b>	<b>617</b>	<b>3</b>	<b>620</b>
<b>TOTALE</b> .....												
	LICENZA ELEMENTARE (b)						LICENZA ELEMENTARE (b)					
LEGITTIMI	556	12	568	534	4	538	148	3	151	136	1	137
primogeniti .....	712	4	716	722	8	730	253	—	253	209	—	209
secondogeniti .....	484	2	486	493	2	495	235	1	236	209	3	212
terzogeniti e oltre .....	<b>1.752</b>	<b>18</b>	<b>1.770</b>	<b>1.749</b>	<b>14</b>	<b>1.763</b>	<b>636</b>	<b>4</b>	<b>640</b>	<b>554</b>	<b>4</b>	<b>558</b>
<b>TOTALE</b> .....												
NATURALI	18	—	18	20	—	20	7	—	7	12	—	12
primogeniti .....	11	—	11	11	—	11	2	—	2	3	—	3
secondogeniti .....	18	—	18	19	—	19	4	—	4	8	—	8
terzogeniti e oltre .....	<b>47</b>	<b>—</b>	<b>47</b>	<b>50</b>	<b>—</b>	<b>50</b>	<b>13</b>	<b>—</b>	<b>13</b>	<b>23</b>	<b>—</b>	<b>23</b>
<b>TOTALE</b> .....												
LEGITTIMI E NATURALI	574	12	586	554	4	558	155	3	158	148	1	149
primogeniti .....	723	4	727	733	8	741	255	—	255	212	—	212
secondogeniti .....	502	2	504	512	2	514	239	1	240	217	3	220
terzogeniti e oltre .....	<b>1.799</b>	<b>18</b>	<b>1.817</b>	<b>1.769</b>	<b>14</b>	<b>1.813</b>	<b>649</b>	<b>4</b>	<b>653</b>	<b>577</b>	<b>4</b>	<b>581</b>
<b>TOTALE</b> .....												
	TOTALE						TOTALE					
LEGITTIMI	3.110	27	3.137	2.969	14	2.983	792	11	803	689	6	695
primogeniti .....	2.584	16	2.600	2.517	19	2.536	711	2	713	658	1	659
secondogeniti .....	998	6	1.004	1.024	9	1.033	377	1	378	360	7	367
terzogeniti e oltre .....	<b>6.692</b>	<b>49</b>	<b>6.741</b>	<b>6.510</b>	<b>42</b>	<b>6.552</b>	<b>1.880</b>	<b>14</b>	<b>1.894</b>	<b>1.707</b>	<b>14</b>	<b>1.721</b>
<b>TOTALE</b> .....												
NATURALI	68	1	69	78	2	80	18	—	18	20	—	20
primogeniti .....	28	—	28	22	—	22	3	—	3	4	—	4
secondogeniti .....	24	—	24	24	—	24	4	—	4	9	—	9
terzogeniti e oltre .....	<b>120</b>	<b>1</b>	<b>121</b>	<b>124</b>	<b>2</b>	<b>126</b>	<b>25</b>	<b>—</b>	<b>25</b>	<b>33</b>	<b>—</b>	<b>33</b>
<b>TOTALE</b> .....												
LEGITTIMI E NATURALI	3.178	28	3.206	3.047	16	3.063	810	11	821	709	6	715
primogeniti .....	2.612	16	2.628	2.539	19	2.558	714	2	716	662	1	663
secondogeniti .....	1.022	6	1.028	1.048	9	1.057	381	1	382	369	7	376
terzogeniti e oltre .....	<b>6.812</b>	<b>50</b>	<b>6.862</b>	<b>6.634</b>	<b>44</b>	<b>6.678</b>	<b>1.905</b>	<b>14</b>	<b>1.919</b>	<b>1.740</b>	<b>14</b>	<b>1.754</b>
<b>TOTALE</b> .....												
Non indicata (c)	19	—	19	16	1	17	3	—	3	4	—	4
<b>TOTALE</b> .....	<b>6.831</b>	<b>50</b>	<b>6.881</b>	<b>6.650</b>	<b>45</b>	<b>6.695</b>	<b>1.908</b>	<b>15</b>	<b>1.923</b>	<b>1.744</b>	<b>14</b>	<b>1.758</b>

(a) Cfr. nota (a) a pag. 92. — (b) Cfr. nota (b) a pag. 246. — (c) Cfr. nota (b) a pag. 92.

Segue Tav. 73 — Nati per sesso, vitalità, regione, grado di istruzione della madre, filiazione e ordine di nascita (a)

FILIAZIONE — ORDINE DI NASCITA	MASCHI			FEMMINE			MASCHI			FEMMINE		
	Nati vivi	Nati morti	Totale	Nate vive	Nate morte	Totale	Nati vivi	Nati morti	Totale	Nate vive	Nate morte	Totale
	CAMPANIA LAUREA						PUGLIA LAUREA					
LEGITTIMI												
primogeniti .....	835	11	846	722	4	726	445	5	450	402	3	405
secondogeniti .....	636	—	636	595	5	600	359	6	365	338	—	341
terzogeniti e oltre .....	199	2	201	196	3	199	106	2	108	111	—	111
<b>TOTALE .....</b>	<b>1.670</b>	<b>13</b>	<b>1.683</b>	<b>1.513</b>	<b>12</b>	<b>1.525</b>	<b>910</b>	<b>13</b>	<b>923</b>	<b>851</b>	<b>6</b>	<b>857</b>
NATURALI												
primogeniti .....	16	—	16	11	—	11	8	—	8	8	—	8
secondogeniti .....	3	—	3	1	—	1	—	—	—	2	—	2
terzogeniti e oltre .....	3	—	3	1	—	1	1	—	1	—	—	—
<b>TOTALE .....</b>	<b>22</b>	<b>—</b>	<b>22</b>	<b>13</b>	<b>—</b>	<b>13</b>	<b>9</b>	<b>—</b>	<b>9</b>	<b>10</b>	<b>—</b>	<b>10</b>
LEGITTIMI E NATURALI												
primogeniti .....	851	11	862	733	4	737	453	5	458	410	3	413
secondogeniti .....	639	—	639	596	5	601	359	6	365	340	—	343
terzogeniti e oltre .....	202	2	204	197	3	200	107	2	109	111	—	111
<b>TOTALE .....</b>	<b>1.692</b>	<b>13</b>	<b>1.705</b>	<b>1.526</b>	<b>12</b>	<b>1.538</b>	<b>919</b>	<b>13</b>	<b>932</b>	<b>861</b>	<b>6</b>	<b>867</b>
	LICENZA SCUOLA MEDIA SUPERIORE						LICENZA SCUOLA MEDIA SUPERIORE					
LEGITTIMI												
primogeniti .....	3.418	24	3.442	3.164	30	3.194	2.254	19	2.273	2.098	9	2.107
secondogeniti .....	2.427	20	2.447	2.317	12	2.329	1.628	10	1.638	1.595	5	1.600
terzogeniti e oltre .....	928	11	939	910	11	921	567	5	572	533	8	541
<b>TOTALE .....</b>	<b>6.773</b>	<b>55</b>	<b>6.828</b>	<b>6.391</b>	<b>53</b>	<b>6.444</b>	<b>4.449</b>	<b>34</b>	<b>4.483</b>	<b>4.226</b>	<b>22</b>	<b>4.248</b>
NATURALI												
primogeniti .....	83	1	84	75	—	75	55	—	55	60	1	61
secondogeniti .....	13	—	13	17	—	17	19	—	19	12	—	12
terzogeniti e oltre .....	16	—	16	13	—	13	2	—	2	6	—	6
<b>TOTALE .....</b>	<b>112</b>	<b>1</b>	<b>113</b>	<b>105</b>	<b>—</b>	<b>105</b>	<b>76</b>	<b>—</b>	<b>76</b>	<b>78</b>	<b>2</b>	<b>80</b>
LEGITTIMI E NATURALI												
primogeniti .....	3.501	25	3.526	3.239	30	3.269	2.309	19	2.328	2.158	10	2.168
secondogeniti .....	2.440	20	2.460	2.334	12	2.346	1.647	10	1.657	1.574	6	1.580
terzogeniti e oltre .....	944	11	955	923	11	934	569	5	574	539	8	547
<b>TOTALE .....</b>	<b>6.885</b>	<b>56</b>	<b>6.941</b>	<b>6.496</b>	<b>53</b>	<b>6.549</b>	<b>4.525</b>	<b>34</b>	<b>4.559</b>	<b>4.304</b>	<b>24</b>	<b>4.328</b>
	LICENZA SCUOLA MEDIA INFERIORE						LICENZA SCUOLA MEDIA INFERIORE					
LEGITTIMI												
primogeniti .....	5.457	57	5.514	5.068	45	5.113	3.555	25	3.580	3.354	25	3.379
secondogeniti .....	4.491	31	4.522	4.230	21	4.251	2.897	12	2.909	2.748	11	2.759
terzogeniti e oltre .....	2.996	33	3.029	2.879	39	2.918	1.483	13	1.496	1.370	10	1.380
<b>TOTALE .....</b>	<b>12.944</b>	<b>121</b>	<b>13.065</b>	<b>12.177</b>	<b>105</b>	<b>12.282</b>	<b>7.935</b>	<b>50</b>	<b>7.985</b>	<b>7.472</b>	<b>46</b>	<b>7.518</b>
NATURALI												
primogeniti .....	246	3	249	215	2	217	243	2	245	211	1	212
secondogeniti .....	60	1	61	72	1	73	42	1	43	44	1	45
terzogeniti e oltre .....	49	—	49	56	—	56	11	—	11	20	—	20
<b>TOTALE .....</b>	<b>355</b>	<b>4</b>	<b>359</b>	<b>343</b>	<b>3</b>	<b>346</b>	<b>296</b>	<b>3</b>	<b>299</b>	<b>275</b>	<b>2</b>	<b>277</b>
LEGITTIMI E NATURALI												
primogeniti .....	5.703	60	5.763	5.283	47	5.330	3.798	27	3.825	3.565	26	3.591
secondogeniti .....	4.551	32	4.583	4.302	22	4.324	2.939	13	2.952	2.792	12	2.804
terzogeniti e oltre .....	3.045	33	3.078	2.935	39	2.974	1.494	13	1.507	1.390	10	1.400
<b>TOTALE .....</b>	<b>13.299</b>	<b>125</b>	<b>13.424</b>	<b>12.520</b>	<b>108</b>	<b>12.628</b>	<b>8.231</b>	<b>53</b>	<b>8.284</b>	<b>7.747</b>	<b>48</b>	<b>7.795</b>
	LICENZA ELEMENTARE (b)						LICENZA ELEMENTARE (b)					
LEGITTIMI												
primogeniti .....	6.541	77	6.618	6.210	69	6.279	4.487	41	4.528	4.466	48	4.514
secondogeniti .....	6.661	46	6.707	6.317	42	6.359	5.167	40	5.207	4.860	34	4.894
terzogeniti e oltre .....	8.195	98	8.293	7.604	72	7.676	5.680	60	5.740	5.332	61	5.393
<b>TOTALE .....</b>	<b>21.397</b>	<b>221</b>	<b>21.618</b>	<b>20.131</b>	<b>183</b>	<b>20.314</b>	<b>15.334</b>	<b>141</b>	<b>15.475</b>	<b>14.658</b>	<b>143</b>	<b>14.801</b>
NATURALI												
primogeniti .....	331	2	333	380	1	381	428	4	432	425	6	431
secondogeniti .....	153	1	154	150	—	150	101	—	101	99	—	99
terzogeniti e oltre .....	244	5	249	222	2	224	92	4	96	92	—	92
<b>TOTALE .....</b>	<b>728</b>	<b>8</b>	<b>736</b>	<b>752</b>	<b>3</b>	<b>755</b>	<b>621</b>	<b>8</b>	<b>629</b>	<b>616</b>	<b>6</b>	<b>622</b>
LEGITTIMI E NATURALI												
primogeniti .....	6.872	79	6.951	6.590	70	6.660	4.915	45	4.960	4.891	54	4.945
secondogeniti .....	6.814	47	6.861	6.467	42	6.509	5.268	40	5.308	4.959	34	4.993
terzogeniti e oltre .....	8.439	103	8.542	7.826	74	7.900	5.772	64	5.836	5.424	61	5.485
<b>TOTALE .....</b>	<b>22.125</b>	<b>229</b>	<b>22.354</b>	<b>20.883</b>	<b>186</b>	<b>21.069</b>	<b>15.955</b>	<b>149</b>	<b>16.104</b>	<b>15.274</b>	<b>149</b>	<b>15.423</b>
	TOTALE						TOTALE					
LEGITTIMI												
primogeniti .....	16.251	169	16.420	15.164	148	15.312	10.741	90	10.831	10.320	85	10.405
secondogeniti .....	14.215	97	14.312	13.459	80	13.539	10.051	68	10.119	9.541	53	9.594
terzogeniti e oltre .....	12.318	144	12.462	11.589	125	11.714	7.836	80	7.916	7.346	79	7.425
<b>TOTALE .....</b>	<b>42.784</b>	<b>410</b>	<b>43.194</b>	<b>40.212</b>	<b>353</b>	<b>40.565</b>	<b>28.628</b>	<b>238</b>	<b>28.866</b>	<b>27.207</b>	<b>217</b>	<b>27.424</b>
NATURALI												
primogeniti .....	676	6	682	681	3	684	734	6	740	704	8	712
secondogeniti .....	229	2	231	240	1	241	162	1	163	157	2	159
terzogeniti e oltre .....	312	5	317	292	2	294	106	4	110	118	—	118
<b>TOTALE .....</b>	<b>1.217</b>	<b>13</b>	<b>1.230</b>	<b>1.213</b>	<b>6</b>	<b>1.219</b>	<b>1.002</b>	<b>11</b>	<b>1.013</b>	<b>979</b>	<b>10</b>	<b>989</b>
LEGITTIMI E NATURALI												
primogeniti .....	16.927	175	17.102	15.845	151	15.996	11.475	96	11.571	11.024	93	11.117
secondogeniti .....	14.444	99	14.543	13.699	81	13.780	10.213	69	10.282	9.698	55	9.753
terzogeniti e oltre .....	12.630	149	12.779	11.881	127	12.008	7.942	84	8.026	7.464	79	7.543
<b>Totale .....</b>	<b>44.001</b>	<b>423</b>	<b>44.424</b>	<b>41.425</b>	<b>359</b>	<b>41.784</b>	<b>29.630</b>	<b>249</b>	<b>29.879</b>	<b>28.186</b>	<b>227</b>	<b>28.413</b>
Non indicata (c)	220	8	228	190	7	197	193	3	196	186	4	190
<b>TOTALE .....</b>	<b>44.221</b>	<b>431</b>	<b>44.652</b>	<b>41.615</b>	<b>366</b>	<b>41.981</b>	<b>29.823</b>	<b>252</b>	<b>30.075</b>	<b>28.372</b>	<b>231</b>	<b>28.603</b>

(a) Cfr. nota (a) a pag. 92. — (b) Cfr. nota (b) a pag. 246. — (c) Cfr. nota (b) a pag. 92.

Segue Tav. 73 — Nati per sesso, vitalità, regione, grado di istruzione della madre, filiazione e ordine di nascita (a)

FILIAZIONE ORDINE DI NASCITA	MASCHI			FEMMINE			MASCHI			FEMMINE		
	Nati vivi	Nati morti	Totale	Nate vive	Nate morte	Totale	Nati vivi	Nati morti	Totale	Nate vive	Nate morte	Totale
	BASILICATA LAUREA						CALABRIA LAUREA					
LEGITTIMI												
primogeniti .....	45	—	45	37	—	37	345	4	349	284	4	288
secondogeniti .....	38	—	38	26	—	26	299	1	300	257	3	260
terzogeniti e oltre .....	12	—	12	10	—	10	97	2	99	79	2	81
<b>TOTALE</b> .....	<b>95</b>	<b>—</b>	<b>95</b>	<b>73</b>	<b>—</b>	<b>73</b>	<b>741</b>	<b>7</b>	<b>748</b>	<b>620</b>	<b>9</b>	<b>629</b>
NATURALI												
primogeniti .....	—	—	—	1	—	1	7	—	7	4	—	4
secondogeniti .....	—	—	—	—	—	—	—	—	—	1	—	1
terzogeniti e oltre .....	—	—	—	—	—	—	—	—	—	1	—	1
<b>TOTALE</b> .....	<b>—</b>	<b>—</b>	<b>—</b>	<b>1</b>	<b>—</b>	<b>1</b>	<b>7</b>	<b>—</b>	<b>7</b>	<b>6</b>	<b>—</b>	<b>6</b>
LEGITTIMI E NATURALI												
primogeniti .....	45	—	45	38	—	38	352	4	356	288	4	292
secondogeniti .....	38	—	38	26	—	26	299	1	300	258	3	261
terzogeniti e oltre .....	12	—	12	10	—	10	97	2	99	80	2	82
<b>TOTALE</b> .....	<b>95</b>	<b>—</b>	<b>95</b>	<b>74</b>	<b>—</b>	<b>74</b>	<b>748</b>	<b>7</b>	<b>755</b>	<b>626</b>	<b>9</b>	<b>635</b>
	LICENZA SCUOLA MEDIA SUPERIORE						LICENZA SCUOLA MEDIA SUPERIORE					
LEGITTIMI												
primogeniti .....	360	1	361	317	6	323	1.427	15	1.442	1.364	15	1.379
secondogeniti .....	274	2	276	238	2	240	1.053	6	1.059	1.097	6	1.103
terzogeniti e oltre .....	94	—	94	72	1	73	392	6	398	412	3	415
<b>TOTALE</b> .....	<b>728</b>	<b>3</b>	<b>731</b>	<b>627</b>	<b>9</b>	<b>636</b>	<b>2.872</b>	<b>27</b>	<b>2.899</b>	<b>2.873</b>	<b>24</b>	<b>2.897</b>
NATURALI												
primogeniti .....	8	—	8	4	—	4	18	—	18	16	—	16
secondogeniti .....	4	—	4	1	—	1	9	—	9	8	—	8
terzogeniti e oltre .....	2	—	2	—	—	—	4	—	4	6	—	6
<b>TOTALE</b> .....	<b>14</b>	<b>—</b>	<b>14</b>	<b>5</b>	<b>—</b>	<b>5</b>	<b>31</b>	<b>—</b>	<b>31</b>	<b>30</b>	<b>—</b>	<b>30</b>
LEGITTIMI E NATURALI												
primogeniti .....	368	1	369	321	6	327	1.445	15	1.460	1.380	15	1.395
secondogeniti .....	278	2	280	239	2	241	1.062	6	1.068	1.105	6	1.111
terzogeniti e oltre .....	96	—	96	72	1	73	396	6	402	418	3	421
<b>TOTALE</b> .....	<b>742</b>	<b>3</b>	<b>745</b>	<b>632</b>	<b>9</b>	<b>641</b>	<b>2.903</b>	<b>27</b>	<b>2.930</b>	<b>2.903</b>	<b>24</b>	<b>2.927</b>
	LICENZA SCUOLA MEDIA INFERIORE						LICENZA SCUOLA MEDIA INFERIORE					
LEGITTIMI												
primogeniti .....	605	3	608	528	5	533	1.435	16	1.451	1.258	11	1.269
secondogeniti .....	472	6	478	448	1	449	1.112	11	1.123	999	7	1.006
terzogeniti e oltre .....	347	3	350	315	1	316	641	5	646	626	5	631
<b>TOTALE</b> .....	<b>1.424</b>	<b>12</b>	<b>1.436</b>	<b>1.291</b>	<b>7</b>	<b>1.298</b>	<b>3.188</b>	<b>32</b>	<b>3.220</b>	<b>2.883</b>	<b>23</b>	<b>2.906</b>
NATURALI												
primogeniti .....	6	—	6	8	—	8	36	—	36	39	—	39
secondogeniti .....	4	—	4	2	—	2	13	—	13	18	—	18
terzogeniti e oltre .....	4	—	4	6	1	7	9	—	9	8	—	8
<b>TOTALE</b> .....	<b>14</b>	<b>—</b>	<b>14</b>	<b>16</b>	<b>1</b>	<b>17</b>	<b>58</b>	<b>—</b>	<b>58</b>	<b>65</b>	<b>—</b>	<b>65</b>
LEGITTIMI E NATURALI												
primogeniti .....	611	3	614	536	5	541	1.471	16	1.487	1.297	11	1.308
secondogeniti .....	476	6	482	450	1	451	1.125	11	1.136	1.017	7	1.024
terzogeniti e oltre .....	351	3	354	321	2	323	650	5	655	634	5	639
<b>TOTALE</b> .....	<b>1.438</b>	<b>12</b>	<b>1.450</b>	<b>1.307</b>	<b>8</b>	<b>1.315</b>	<b>3.246</b>	<b>32</b>	<b>3.278</b>	<b>2.948</b>	<b>23</b>	<b>2.971</b>
	LICENZA ELEMENTARE (b)						LICENZA ELEMENTARE (b)					
LEGITTIMI												
primogeniti .....	435	5	440	400	4	404	2.355	24	2.379	2.227	23	2.250
secondogeniti .....	495	4	499	476	2	478	2.413	11	2.424	2.142	23	2.165
terzogeniti e oltre .....	588	10	598	598	8	606	3.024	44	3.068	2.855	35	2.890
<b>TOTALE</b> .....	<b>1.518</b>	<b>19</b>	<b>1.537</b>	<b>1.474</b>	<b>14</b>	<b>1.488</b>	<b>7.792</b>	<b>79</b>	<b>7.871</b>	<b>7.224</b>	<b>81</b>	<b>7.305</b>
NATURALI												
primogeniti .....	12	—	12	14	—	14	76	—	76	104	—	104
secondogeniti .....	7	—	7	10	—	10	57	1	58	35	—	35
terzogeniti e oltre .....	8	—	8	7	—	7	57	1	58	44	2	46
<b>TOTALE</b> .....	<b>27</b>	<b>—</b>	<b>27</b>	<b>31</b>	<b>—</b>	<b>31</b>	<b>190</b>	<b>2</b>	<b>192</b>	<b>183</b>	<b>2</b>	<b>185</b>
LEGITTIMI E NATURALI												
primogeniti .....	447	5	452	414	4	418	2.431	24	2.455	2.331	23	2.354
secondogeniti .....	502	4	506	486	2	488	2.470	12	2.482	2.177	23	2.200
terzogeniti e oltre .....	596	10	606	605	8	613	3.081	45	3.126	2.899	37	2.936
<b>TOTALE</b> .....	<b>1.545</b>	<b>19</b>	<b>1.564</b>	<b>1.505</b>	<b>14</b>	<b>1.519</b>	<b>7.982</b>	<b>81</b>	<b>8.063</b>	<b>7.407</b>	<b>83</b>	<b>7.490</b>
	TOTALE						TOTALE					
LEGITTIMI												
primogeniti .....	1.445	9	1.454	1.282	15	1.297	5.562	59	5.621	5.133	53	5.186
secondogeniti .....	1.279	12	1.291	1.188	5	1.193	4.877	29	4.906	4.495	39	4.534
terzogeniti e oltre .....	1.041	13	1.054	995	10	1.005	4.154	57	4.211	3.972	45	4.017
<b>TOTALE</b> .....	<b>3.765</b>	<b>34</b>	<b>3.799</b>	<b>3.465</b>	<b>30</b>	<b>3.495</b>	<b>14.593</b>	<b>145</b>	<b>14.738</b>	<b>13.600</b>	<b>137</b>	<b>13.737</b>
NATURALI												
primogeniti .....	26	—	26	27	—	27	137	—	137	163	—	163
secondogeniti .....	15	—	15	13	—	13	79	1	80	62	—	62
terzogeniti e oltre .....	14	—	14	13	1	14	70	1	71	59	2	61
<b>TOTALE</b> .....	<b>55</b>	<b>—</b>	<b>55</b>	<b>53</b>	<b>1</b>	<b>54</b>	<b>286</b>	<b>2</b>	<b>288</b>	<b>284</b>	<b>2</b>	<b>286</b>
LEGITTIMI E NATURALI												
primogeniti .....	1.471	9	1.480	1.309	15	1.324	5.699	59	5.758	5.296	53	5.349
secondogeniti .....	1.294	12	1.306	1.201	5	1.206	4.956	30	4.986	4.557	39	4.596
terzogeniti e oltre .....	1.055	13	1.068	1.008	11	1.019	4.224	58	4.282	4.031	47	4.078
<b>Totale</b> .....	<b>3.820</b>	<b>34</b>	<b>3.854</b>	<b>3.518</b>	<b>31</b>	<b>3.549</b>	<b>14.879</b>	<b>147</b>	<b>15.026</b>	<b>13.884</b>	<b>139</b>	<b>14.023</b>
Non indicata (c)	10	—	10	8	—	8	64	—	64	50	—	50
<b>TOTALE</b> .....	<b>3.830</b>	<b>34</b>	<b>3.864</b>	<b>3.526</b>	<b>32</b>	<b>3.558</b>	<b>14.943</b>	<b>147</b>	<b>15.090</b>	<b>13.934</b>	<b>139</b>	<b>14.073</b>

(a) Cfr. nota (a) a pag. 92. — (b) Cfr. nota (b) a pag. 246. — (c) Cfr. nota (b) a pag. 92.

Segue Tav. 73 — Nati per sesso, vitalità, regione, grado di istruzione della madre, filiazione e ordine di nascita (a)

FILIAZIONE — ORDINE DI NASCITA	MASCHI			FEMMINE			MASCHI			FEMMINE		
	Nati vivi	Nati morti	Totale	Nate vive	Nate morte	Totale	Nati vivi	Nati morti	Totale	Nate vive	Nate morte	Totale
<b>SICILIA</b>						<b>SARDEGNA</b>						
<b>LAUREA</b>						<b>LAUREA</b>						
LEGITTIMI												
primogeniti .....	750	4	754	705	4	709	179	—	179	169	2	171
secondogeniti .....	631	3	634	524	2	526	129	1	130	116	1	117
terzogeniti e oltre .....	160	1	161	151	—	151	49	1	50	43	1	44
<b>TOTALE</b> .....	<b>1.541</b>	<b>8</b>	<b>1.549</b>	<b>1.380</b>	<b>6</b>	<b>1.386</b>	<b>357</b>	<b>2</b>	<b>359</b>	<b>328</b>	<b>4</b>	<b>332</b>
NATURALI												
primogeniti .....	9	—	9	11	—	11	1	—	1	5	—	5
secondogeniti .....	5	—	5	3	—	3	3	—	3	—	—	—
terzogeniti e oltre .....	1	—	1	1	—	1	1	—	1	—	—	—
<b>TOTALE</b> .....	<b>15</b>	<b>—</b>	<b>15</b>	<b>15</b>	<b>—</b>	<b>15</b>	<b>5</b>	<b>—</b>	<b>5</b>	<b>5</b>	<b>—</b>	<b>5</b>
LEGITTIMI E NATURALI												
primogeniti .....	759	4	763	716	4	720	180	—	180	174	2	176
secondogeniti .....	636	3	639	527	2	529	132	1	133	116	1	117
terzogeniti e oltre .....	161	1	162	152	—	152	50	1	51	43	1	44
<b>TOTALE</b> .....	<b>1.556</b>	<b>8</b>	<b>1.564</b>	<b>1.395</b>	<b>6</b>	<b>1.401</b>	<b>382</b>	<b>2</b>	<b>384</b>	<b>333</b>	<b>4</b>	<b>337</b>
<b>LICENZA SCUOLA MEDIA SUPERIORE</b>						<b>LICENZA SCUOLA MEDIA SUPERIORE</b>						
LEGITTIMI												
primogeniti .....	3.071	30	3.101	2.840	22	2.862	770	8	778	692	10	702
secondogeniti .....	2.145	12	2.157	2.084	11	2.095	575	3	578	540	3	543
terzogeniti e oltre .....	656	10	666	648	4	652	263	4	267	255	3	258
<b>TOTALE</b> .....	<b>5.872</b>	<b>52</b>	<b>5.924</b>	<b>5.572</b>	<b>37</b>	<b>5.609</b>	<b>1.608</b>	<b>15</b>	<b>1.623</b>	<b>1.487</b>	<b>16</b>	<b>1.503</b>
NATURALI												
primogeniti .....	82	2	84	90	—	90	18	1	19	20	1	21
secondogeniti .....	22	—	22	25	1	26	6	—	6	5	—	5
terzogeniti e oltre .....	11	—	11	13	—	13	2	—	2	1	—	1
<b>TOTALE</b> .....	<b>115</b>	<b>2</b>	<b>117</b>	<b>128</b>	<b>1</b>	<b>129</b>	<b>26</b>	<b>1</b>	<b>27</b>	<b>26</b>	<b>1</b>	<b>27</b>
LEGITTIMI E NATURALI												
primogeniti .....	3.153	32	3.185	2.930	22	2.952	788	9	797	712	11	723
secondogeniti .....	2.167	12	2.179	2.109	12	2.121	581	3	584	545	3	548
terzogeniti e oltre .....	667	10	677	661	4	665	265	4	269	256	3	259
<b>TOTALE</b> .....	<b>5.987</b>	<b>54</b>	<b>6.041</b>	<b>5.700</b>	<b>38</b>	<b>5.738</b>	<b>1.634</b>	<b>16</b>	<b>1.650</b>	<b>1.513</b>	<b>17</b>	<b>1.530</b>
<b>LICENZA SCUOLA MEDIA INFERIORE</b>						<b>LICENZA SCUOLA MEDIA INFERIORE</b>						
LEGITTIMI												
primogeniti .....	4.633	36	4.669	4.350	33	4.383	1.696	15	1.711	1.638	14	1.652
secondogeniti .....	3.676	10	3.686	3.403	13	3.416	1.310	13	1.323	1.265	7	1.272
terzogeniti e oltre .....	2.130	13	2.143	2.031	14	2.045	758	7	765	706	6	712
<b>TOTALE</b> .....	<b>10.439</b>	<b>59</b>	<b>10.498</b>	<b>9.784</b>	<b>60</b>	<b>9.844</b>	<b>3.764</b>	<b>35</b>	<b>3.799</b>	<b>3.609</b>	<b>27</b>	<b>3.636</b>
NATURALI												
primogeniti .....	381	2	383	341	1	342	102	2	104	116	1	117
secondogeniti .....	51	1	52	69	—	69	12	—	12	12	—	12
terzogeniti e oltre .....	51	—	51	35	—	35	8	—	8	9	—	9
<b>TOTALE</b> .....	<b>483</b>	<b>3</b>	<b>486</b>	<b>445</b>	<b>1</b>	<b>446</b>	<b>122</b>	<b>2</b>	<b>124</b>	<b>137</b>	<b>1</b>	<b>138</b>
LEGITTIMI E NATURALI												
primogeniti .....	5.014	38	5.052	4.691	34	4.725	1.798	17	1.815	1.754	15	1.769
secondogeniti .....	3.727	11	3.738	3.472	13	3.485	1.322	13	1.335	1.277	7	1.284
terzogeniti e oltre .....	2.181	13	2.194	2.066	14	2.080	766	7	773	715	6	721
<b>TOTALE</b> .....	<b>10.922</b>	<b>62</b>	<b>10.984</b>	<b>10.229</b>	<b>61</b>	<b>10.290</b>	<b>3.886</b>	<b>37</b>	<b>3.923</b>	<b>3.746</b>	<b>28</b>	<b>3.774</b>
<b>LICENZA ELEMENTARE (b)</b>						<b>LICENZA ELEMENTARE (b)</b>						
LEGITTIMI												
primogeniti .....	4.788	39	4.827	4.618	47	4.665	1.568	21	1.589	1.447	22	1.469
secondogeniti .....	5.455	31	5.486	5.100	35	5.135	1.574	14	1.588	1.476	17	1.493
terzogeniti e oltre .....	5.965	71	6.036	5.556	83	5.639	1.784	29	1.813	1.674	19	1.693
<b>TOTALE</b> .....	<b>16.208</b>	<b>141</b>	<b>16.349</b>	<b>15.274</b>	<b>165</b>	<b>15.439</b>	<b>4.926</b>	<b>64</b>	<b>4.990</b>	<b>4.597</b>	<b>58</b>	<b>4.655</b>
NATURALI												
primogeniti .....	657	8	665	594	11	605	162	1	163	202	3	205
secondogeniti .....	182	1	183	185	—	185	27	—	27	25	—	25
terzogeniti e oltre .....	156	2	158	133	4	137	40	—	40	29	1	30
<b>TOTALE</b> .....	<b>995</b>	<b>11</b>	<b>1.006</b>	<b>912</b>	<b>15</b>	<b>927</b>	<b>229</b>	<b>1</b>	<b>230</b>	<b>256</b>	<b>4</b>	<b>260</b>
LEGITTIMI E NATURALI												
primogeniti .....	5.445	47	5.492	5.212	58	5.270	1.730	22	1.752	1.649	25	1.674
secondogeniti .....	5.637	32	5.669	5.285	35	5.320	1.601	14	1.615	1.501	17	1.518
terzogeniti e oltre .....	6.121	73	6.194	5.689	87	5.776	1.824	29	1.853	1.703	20	1.723
<b>TOTALE</b> .....	<b>17.203</b>	<b>152</b>	<b>17.355</b>	<b>16.186</b>	<b>180</b>	<b>16.366</b>	<b>5.155</b>	<b>65</b>	<b>5.220</b>	<b>4.853</b>	<b>62</b>	<b>4.915</b>
<b>TOTALE</b>						<b>TOTALE</b>						
LEGITTIMI												
primogeniti .....	13.242	109	13.351	12.513	106	12.619	4.213	44	4.257	3.946	48	3.994
secondogeniti .....	11.907	56	11.963	11.111	61	11.172	3.588	31	3.619	3.397	28	3.425
terzogeniti e oltre .....	8.911	95	9.006	8.386	101	8.487	2.854	41	2.895	2.678	29	2.707
<b>TOTALE</b> .....	<b>34.060</b>	<b>260</b>	<b>34.320</b>	<b>32.010</b>	<b>268</b>	<b>32.278</b>	<b>10.655</b>	<b>116</b>	<b>10.771</b>	<b>10.021</b>	<b>105</b>	<b>10.126</b>
NATURALI												
primogeniti .....	1.129	12	1.141	1.036	12	1.048	283	4	287	343	5	348
secondogeniti .....	260	2	262	282	1	283	48	—	48	42	—	42
terzogeniti e oltre .....	219	2	221	182	4	186	51	—	51	39	1	40
<b>TOTALE</b> .....	<b>1.608</b>	<b>16</b>	<b>1.624</b>	<b>1.500</b>	<b>17</b>	<b>1.517</b>	<b>382</b>	<b>4</b>	<b>386</b>	<b>424</b>	<b>6</b>	<b>430</b>
LEGITTIMI E NATURALI												
primogeniti .....	14.371	121	14.492	13.549	118	13.667	4.496	48	4.544	4.289	53	4.342
secondogeniti .....	12.167	58	12.225	11.393	62	11.455	3.636	31	3.667	3.439	28	3.467
terzogeniti e oltre .....	9.130	97	9.227	8.568	105	8.673	2.905	41	2.946	2.717	30	2.747
<b>Totale</b> .....	<b>35.668</b>	<b>276</b>	<b>35.944</b>	<b>33.510</b>	<b>285</b>	<b>33.795</b>	<b>11.037</b>	<b>120</b>	<b>11.157</b>	<b>10.445</b>	<b>111</b>	<b>10.556</b>
Non indicata (c) .....	298	6	304	258	9	267	50	—	50	34	2	36
<b>TOTALE</b> .....	<b>35.966</b>	<b>282</b>	<b>36.248</b>	<b>33.768</b>	<b>294</b>	<b>34.062</b>	<b>11.087</b>	<b>120</b>	<b>11.207</b>	<b>10.479</b>	<b>113</b>	<b>10.592</b>

(a) Cfr. nota (a) a pag. 92. — (b) Cfr. nota (b) a pag. 246. — (c) Cfr. nota (b) a pag. 92.



Segue Tav. 73 — Nati per sesso, vitalità, regione, grado di istruzione della madre, filiazione e ordine di nascita (a)

FILIAZIONE — ORDINE DI NASCITA	MASCHI			FEMMINE			TOTALE		
	Nati vivi	Nati morti	Totale	Nate vive	Nate morte	Totale	Nati vivi	Nati morti	Totale
<b>ITALIA</b>									
<b>LAUREA</b>									
<b>LEGITTIMI</b>									
primogeniti .....	7.510	52	7.562	6.949	44	6.993	14.459	96	14.555
secondogeniti .....	5.096	22	5.118	4.767	34	4.801	9.863	56	9.919
terzogeniti e oltre .....	1.393	15	1.408	1.277	8	1.285	2.670	23	2.693
<b>TOTALE</b> .....	<b>13.999</b>	<b>89</b>	<b>14.088</b>	<b>12.993</b>	<b>86</b>	<b>13.079</b>	<b>26.992</b>	<b>175</b>	<b>27.167</b>
<b>NATURALI</b>									
primogeniti .....	257	3	260	210	3	213	467	6	473
secondogeniti .....	58	—	58	55	—	55	113	—	113
terzogeniti e oltre .....	19	—	19	14	—	14	33	—	33
<b>TOTALE</b> .....	<b>334</b>	<b>3</b>	<b>337</b>	<b>279</b>	<b>3</b>	<b>282</b>	<b>613</b>	<b>6</b>	<b>619</b>
<b>LEGITTIMI E NATURALI</b>									
primogeniti .....	7.767	55	7.822	7.159	47	7.206	14.926	102	15.028
secondogeniti .....	5.154	22	5.176	4.822	34	4.856	9.976	56	10.032
terzogeniti e oltre .....	1.412	15	1.427	1.291	8	1.299	2.703	23	2.726
<b>TOTALE</b> .....	<b>14.333</b>	<b>92</b>	<b>14.425</b>	<b>13.272</b>	<b>89</b>	<b>13.361</b>	<b>27.605</b>	<b>181</b>	<b>27.786</b>
<b>LICENZA SCUOLA MEDIA SUPERIORE</b>									
<b>LEGITTIMI</b>									
primogeniti .....	36.520	235	36.755	34.151	220	34.371	70.671	455	71.126
secondogeniti .....	21.417	117	21.534	20.494	90	20.584	41.911	207	42.118
terzogeniti e oltre .....	5.671	64	5.735	5.408	48	5.456	11.079	112	11.191
<b>TOTALE</b> .....	<b>63.608</b>	<b>416</b>	<b>64.024</b>	<b>60.053</b>	<b>358</b>	<b>60.411</b>	<b>123.661</b>	<b>774</b>	<b>124.435</b>
<b>NATURALI</b>									
primogeniti .....	1.486	10	1.496	1.415	7	1.422	2.901	17	2.918
secondogeniti .....	358	1	359	362	3	365	720	4	724
terzogeniti e oltre .....	108	—	108	109	1	110	217	1	218
<b>TOTALE</b> .....	<b>1.952</b>	<b>11</b>	<b>1.963</b>	<b>1.886</b>	<b>11</b>	<b>1.897</b>	<b>3.838</b>	<b>22</b>	<b>3.860</b>
<b>LEGITTIMI E NATURALI</b>									
primogeniti .....	38.006	245	38.251	35.566	227	35.793	73.572	472	74.044
secondogeniti .....	21.775	118	21.893	20.856	93	20.949	42.631	211	42.842
terzogeniti e oltre .....	5.779	64	5.843	5.517	49	5.566	11.296	113	11.409
<b>TOTALE</b> .....	<b>65.560</b>	<b>427</b>	<b>65.987</b>	<b>61.939</b>	<b>369</b>	<b>62.308</b>	<b>127.499</b>	<b>796</b>	<b>128.295</b>
<b>LICENZA SCUOLA MEDIA INFERIORE</b>									
<b>LEGITTIMI</b>									
primogeniti .....	60.042	442	60.484	56.559	386	56.945	116.601	828	117.429
secondogeniti .....	40.783	208	40.991	38.701	188	38.889	79.484	396	79.880
terzogeniti e oltre .....	15.348	133	15.481	14.482	137	14.619	29.830	270	30.100
<b>TOTALE</b> .....	<b>116.173</b>	<b>783</b>	<b>116.956</b>	<b>109.742</b>	<b>711</b>	<b>110.453</b>	<b>225.915</b>	<b>1.494</b>	<b>227.409</b>
<b>NATURALI</b>									
primogeniti .....	3.801	34	3.835	3.533	31	3.564	7.334	65	7.399
secondogeniti .....	850	10	860	845	5	850	1.695	15	1.710
terzogeniti e oltre .....	447	3	450	419	1	420	866	4	870
<b>TOTALE</b> .....	<b>5.098</b>	<b>47</b>	<b>5.145</b>	<b>4.797</b>	<b>37</b>	<b>4.834</b>	<b>9.895</b>	<b>84</b>	<b>9.979</b>
<b>LEGITTIMI E NATURALI</b>									
primogeniti .....	63.843	476	64.319	60.092	417	60.509	123.935	893	124.828
secondogeniti .....	41.633	218	41.851	39.546	193	39.739	81.179	411	81.590
terzogeniti e oltre .....	15.795	136	15.931	14.901	138	15.039	30.696	274	30.970
<b>TOTALE</b> .....	<b>121.271</b>	<b>830</b>	<b>122.101</b>	<b>114.539</b>	<b>748</b>	<b>115.287</b>	<b>235.810</b>	<b>1.578</b>	<b>237.388</b>
<b>LICENZA ELEMENTARE (b)</b>									
<b>LEGITTIMI</b>									
primogeniti .....	35.164	361	35.525	33.812	329	34.141	68.976	690	69.666
secondogeniti .....	41.332	250	41.582	39.086	264	39.350	80.418	514	80.932
terzogeniti e oltre .....	35.853	425	36.278	33.699	374	34.073	69.552	799	70.351
<b>TOTALE</b> .....	<b>112.349</b>	<b>1.036</b>	<b>113.385</b>	<b>106.597</b>	<b>967</b>	<b>107.564</b>	<b>218.946</b>	<b>2.003</b>	<b>220.949</b>
<b>NATURALI</b>									
primogeniti .....	2.899	30	2.929	2.896	28	2.924	5.795	58	5.853
secondogeniti .....	1.067	8	1.075	1.047	6	1.053	2.114	14	2.128
terzogeniti e oltre .....	1.187	16	1.203	1.047	13	1.060	2.234	29	2.263
<b>TOTALE</b> .....	<b>5.153</b>	<b>54</b>	<b>5.207</b>	<b>4.990</b>	<b>47</b>	<b>5.037</b>	<b>10.143</b>	<b>101</b>	<b>10.244</b>
<b>LEGITTIMI E NATURALI</b>									
primogeniti .....	38.063	391	38.454	36.708	357	37.065	74.771	748	75.519
secondogeniti .....	42.399	258	42.657	40.133	270	40.403	82.532	528	83.060
terzogeniti e oltre .....	37.040	441	37.481	34.746	387	35.133	71.786	828	72.614
<b>TOTALE</b> .....	<b>117.502</b>	<b>1.090</b>	<b>118.592</b>	<b>111.587</b>	<b>1.014</b>	<b>112.601</b>	<b>229.089</b>	<b>2.104</b>	<b>231.193</b>
<b>TOTALE</b>									
<b>LEGITTIMI</b>									
primogeniti .....	139.236	1.090	140.326	131.471	979	132.450	270.707	2.069	272.776
secondogeniti .....	108.628	597	109.225	103.048	576	103.624	211.676	1.173	212.849
terzogeniti e oltre .....	58.265	637	58.902	54.866	567	55.433	113.131	1.204	114.335
<b>TOTALE</b> .....	<b>306.129</b>	<b>2.324</b>	<b>308.453</b>	<b>289.385</b>	<b>2.122</b>	<b>291.507</b>	<b>595.514</b>	<b>4.446</b>	<b>599.960</b>
<b>NATURALI</b>									
primogeniti .....	8.443	77	8.520	8.054	69	8.123	16.497	146	16.643
secondogeniti .....	2.333	19	2.352	2.309	14	2.323	4.642	33	4.675
terzogeniti e oltre .....	1.761	19	1.780	1.589	15	1.604	3.350	34	3.384
<b>TOTALE</b> .....	<b>12.537</b>	<b>115</b>	<b>12.652</b>	<b>11.952</b>	<b>98</b>	<b>12.050</b>	<b>24.489</b>	<b>213</b>	<b>24.702</b>
<b>LEGITTIMI E NATURALI</b>									
primogeniti .....	147.679	1.167	148.846	139.525	1.048	140.573	287.204	2.215	289.419
secondogeniti .....	110.961	616	111.577	105.357	590	105.947	216.318	1.206	217.524
terzogeniti e oltre .....	60.026	656	60.682	56.455	582	57.037	116.481	1.238	117.719
<b>Totale</b> .....	<b>318.666</b>	<b>2.439</b>	<b>321.105</b>	<b>301.337</b>	<b>2.220</b>	<b>303.557</b>	<b>620.003</b>	<b>4.659</b>	<b>624.662</b>
Non indicata (c) .....	1.655	39	1.694	1.445	30	1.475	3.100	69	3.169
<b>TOTALE</b> .....	<b>320.321</b>	<b>2.478</b>	<b>322.799</b>	<b>302.782</b>	<b>2.250</b>	<b>305.032</b>	<b>623.103</b>	<b>4.728</b>	<b>627.831</b>

(a) Cfr. nota (a) a pag. 92. — (b) Cfr. nota (b) a pag. 246. — (c) Cfr. nota (b) a pag. 92.

Tav. 74 — Nati per sesso, vitalità, regione, grado di istruzione e classe di età della madre

CLASSI DI ETÀ DELLA MADRE	MASCHI			FEMMINE			MASCHI			FEMMINE		
	Nati vivi	Nati morti	Totale	Nate vive	Nate morte	Totale	Nati vivi	Nati morti	Totale	Nate vive	Nate morte	Totale
	PIEMONTE						VALLE D'AOSTA					
	LAUREA						LAUREA					
Meno di 15 .....	—	—	—	—	—	—	—	—	—	—	—	—
15 - 17 .....	—	—	—	—	—	—	—	—	—	—	—	—
18 - 19 .....	—	—	—	—	—	—	—	—	—	—	—	—
20 - 24 .....	13	—	13	24	—	24	—	—	—	—	—	—
25 - 29 .....	351	2	353	342	1	343	6	—	6	11	—	11
30 - 34 .....	348	1	349	322	3	325	1	—	1	4	—	4
35 - 39 .....	73	2	75	80	—	80	2	—	2	—	—	—
40 - 44 .....	13	1	14	12	—	12	—	—	—	—	—	—
45 - 49 .....	1	—	1	—	—	—	—	—	—	—	—	—
50 e più .....	—	—	—	—	—	—	—	—	—	—	—	—
<b>TOTALE .....</b>	<b>799</b>	<b>6</b>	<b>805</b>	<b>780</b>	<b>4</b>	<b>784</b>	<b>9</b>	<b>—</b>	<b>9</b>	<b>15</b>	<b>—</b>	<b>15</b>
	LICENZA SCUOLA MEDIA SUPERIORE						LICENZA SCUOLA MEDIA SUPERIORE					
Meno di 15 .....	—	—	—	—	—	—	—	—	—	—	—	—
15 - 17 .....	5	—	5	2	—	2	—	—	—	—	—	—
18 - 19 .....	69	—	69	61	1	62	2	—	2	2	—	2
20 - 24 .....	1.240	5	1.245	1.208	5	1.213	19	—	19	21	—	21
25 - 29 .....	1.867	11	1.878	1.695	9	1.704	34	—	34	41	—	41
30 - 34 .....	909	7	916	859	5	864	24	—	24	18	—	18
35 - 39 .....	213	1	214	218	3	221	6	—	6	5	—	5
40 - 44 .....	40	—	40	36	—	36	—	—	—	—	—	—
45 - 49 .....	1	—	1	—	1	1	—	—	—	—	—	—
50 e più .....	—	—	—	1	—	1	—	—	—	—	—	—
<b>TOTALE .....</b>	<b>4.344</b>	<b>24</b>	<b>4.368</b>	<b>4.080</b>	<b>24</b>	<b>4.104</b>	<b>86</b>	<b>—</b>	<b>86</b>	<b>87</b>	<b>—</b>	<b>87</b>
	LICENZA SCUOLA MEDIA INFERIORE						LICENZA SCUOLA MEDIA INFERIORE					
Meno di 15 .....	—	—	—	—	—	—	—	—	—	—	—	—
15 - 17 .....	137	—	137	133	1	134	4	—	4	1	—	1
18 - 19 .....	539	6	545	565	3	568	23	—	23	15	—	15
20 - 24 .....	3.191	24	3.215	3.054	15	3.069	104	—	104	104	—	104
25 - 29 .....	2.843	21	2.864	2.762	12	2.774	106	—	106	96	—	96
30 - 34 .....	1.477	11	1.488	1.382	10	1.392	45	—	45	59	—	59
35 - 39 .....	379	4	383	395	2	397	18	—	18	25	—	25
40 - 44 .....	82	—	82	69	3	72	3	—	3	2	—	2
45 - 49 .....	7	1	8	7	1	8	—	—	—	—	—	—
50 e più .....	—	—	—	—	—	—	—	—	—	—	—	—
<b>TOTALE .....</b>	<b>8.655</b>	<b>67</b>	<b>8.722</b>	<b>8.367</b>	<b>47</b>	<b>8.414</b>	<b>303</b>	<b>—</b>	<b>303</b>	<b>302</b>	<b>—</b>	<b>302</b>
	LICENZA ELEMENTARE (a)						LICENZA ELEMENTARE (a)					
Meno di 15 .....	—	—	—	—	—	—	—	—	—	—	—	—
15 - 17 .....	59	—	59	54	—	54	—	—	—	—	—	—
18 - 19 .....	235	2	237	196	2	198	1	—	1	3	—	3
20 - 24 .....	1.350	6	1.356	1.239	5	1.244	5	—	5	5	—	5
25 - 29 .....	1.774	15	1.789	1.628	12	1.640	2	—	2	3	—	3
30 - 34 .....	1.394	19	1.413	1.299	12	1.311	—	—	—	1	—	1
35 - 39 .....	584	8	592	556	8	564	—	—	—	2	—	2
40 - 44 .....	170	1	171	165	4	169	1	—	1	—	—	—
45 - 49 .....	13	—	13	7	1	8	1	—	1	—	—	—
50 e più .....	—	—	—	—	—	—	—	—	—	—	—	—
<b>TOTALE .....</b>	<b>5.579</b>	<b>51</b>	<b>5.630</b>	<b>5.144</b>	<b>44</b>	<b>5.188</b>	<b>10</b>	<b>—</b>	<b>10</b>	<b>14</b>	<b>—</b>	<b>14</b>
	TOTALE						TOTALE					
Meno di 15 .....	—	—	—	—	—	—	—	—	—	—	—	—
15 - 17 .....	201	—	201	189	1	190	4	—	4	1	—	1
18 - 19 .....	843	8	851	822	6	828	26	—	26	20	—	20
20 - 24 .....	5.794	35	5.829	5.525	25	5.550	128	—	128	130	—	130
25 - 29 .....	6.835	49	6.884	6.427	34	6.461	148	—	148	151	—	151
30 - 34 .....	4.128	38	4.166	3.862	30	3.892	70	—	70	82	—	82
35 - 39 .....	1.249	15	1.264	1.249	13	1.262	26	—	26	32	—	32
40 - 44 .....	305	2	307	282	7	289	4	—	4	2	—	2
45 - 49 .....	22	1	23	14	3	17	2	—	2	—	—	—
50 e più .....	—	—	—	1	—	1	—	—	—	—	—	—
<b>TOTALE .....</b>	<b>19.377</b>	<b>148</b>	<b>19.525</b>	<b>18.371</b>	<b>119</b>	<b>18.490</b>	<b>408</b>	<b>—</b>	<b>408</b>	<b>418</b>	<b>—</b>	<b>418</b>
Non indicata (b) .....	97	5	102	78	2	80	1	—	1	4	—	4
<b>TOTALE .....</b>	<b>19.474</b>	<b>153</b>	<b>19.627</b>	<b>18.449</b>	<b>121</b>	<b>18.570</b>	<b>409</b>	<b>—</b>	<b>409</b>	<b>422</b>	<b>—</b>	<b>422</b>

(a) Cfr. nota (b) a pag. 246. — (b) Cfr. nota (b) a pag. 92.

Segue Tav. 74 — Nati per sesso, vitalità, regione, grado di istruzione e classe di età della madre

CLASSI DI ETÀ DELLA MADRE	MASCHI			FEMMINE			MASCHI			FEMMINE		
	Nati vivi	Nati morti	Totale	Nate vive	Nate morte	Totale	Nati vivi	Nati morti	Totale	Nate vive	Nate morte	Totale
	LOMBARDIA						TRENTINO - ALTO ADIGE					
	LAUREA						LAUREA					
Meno di 15 .....	—	—	—	—	—	—	—	—	—	—	—	—
15 - 17 .....	—	—	—	—	—	—	—	—	—	—	—	—
18 - 19 .....	—	—	—	—	—	—	—	—	—	—	—	—
20 - 24 .....	47	—	47	40	—	40	2	—	2	3	—	3
25 - 29 .....	704	2	706	621	—	621	41	—	41	30	2	32
30 - 34 .....	778	3	781	707	7	714	34	—	34	35	—	35
35 - 39 .....	200	—	200	195	2	197	14	—	14	13	—	13
40 - 44 .....	28	—	28	30	—	30	—	—	—	7	—	7
45 - 49 .....	—	—	—	—	—	—	—	—	—	—	—	—
50 e più .....	—	—	—	—	—	—	—	—	—	—	—	—
<b>TOTALE .....</b>	<b>1.757</b>	<b>5</b>	<b>1.762</b>	<b>1.593</b>	<b>9</b>	<b>1.602</b>	<b>91</b>	<b>—</b>	<b>91</b>	<b>88</b>	<b>2</b>	<b>90</b>
	LICENZA SCUOLA MEDIA SUPERIORE						LICENZA SCUOLA MEDIA SUPERIORE					
Meno di 15 .....	—	—	—	—	—	—	—	—	—	—	—	—
15 - 17 .....	17	—	17	19	—	19	2	—	2	1	—	1
18 - 19 .....	175	—	175	148	2	150	17	—	17	15	—	15
20 - 24 .....	2.270	10	2.280	2.157	13	2.170	242	1	243	217	—	217
25 - 29 .....	3.873	16	3.889	3.805	15	3.820	406	5	411	336	1	337
30 - 34 .....	2.169	17	2.186	2.029	11	2.040	231	3	234	241	1	242
35 - 39 .....	609	4	613	581	2	583	73	—	73	76	—	76
40 - 44 .....	117	4	121	94	1	95	15	—	15	22	—	22
45 - 49 .....	—	—	—	6	—	6	—	—	—	1	—	1
50 e più .....	—	—	—	1	—	1	—	—	—	1	—	1
<b>TOTALE .....</b>	<b>9.230</b>	<b>51</b>	<b>9.281</b>	<b>8.840</b>	<b>44</b>	<b>8.884</b>	<b>986</b>	<b>9</b>	<b>995</b>	<b>910</b>	<b>2</b>	<b>912</b>
	LICENZA SCUOLA MEDIA INFERIORE						LICENZA SCUOLA MEDIA INFERIORE					
Meno di 15 .....	—	—	—	2	—	2	—	—	—	—	—	—
15 - 17 .....	263	—	263	260	2	262	23	—	23	34	2	36
18 - 19 .....	1.066	4	1.070	1.016	5	1.021	136	1	137	118	—	118
20 - 24 .....	6.988	25	7.013	6.732	39	6.771	803	5	808	751	3	754
25 - 29 .....	7.063	38	7.101	6.497	35	6.532	828	8	836	822	3	825
30 - 34 .....	3.888	30	3.918	3.662	29	3.691	479	2	481	460	2	462
35 - 39 .....	1.143	10	1.153	1.119	10	1.129	206	1	207	210	3	213
40 - 44 .....	227	3	230	236	1	237	52	—	52	37	2	39
45 - 49 .....	14	—	14	13	—	13	1	—	1	3	—	3
50 e più .....	—	—	—	—	—	—	—	—	—	—	—	—
<b>TOTALE .....</b>	<b>20.852</b>	<b>110</b>	<b>20.762</b>	<b>19.537</b>	<b>121</b>	<b>19.658</b>	<b>2.528</b>	<b>17</b>	<b>2.545</b>	<b>2.435</b>	<b>15</b>	<b>2.450</b>
	LICENZA ELEMENTARE (a)						LICENZA ELEMENTARE (a)					
Meno di 15 .....	—	—	—	—	—	—	1	—	1	—	—	—
15 - 17 .....	97	1	98	80	—	80	18	—	18	6	—	6
18 - 19 .....	355	3	358	356	5	361	56	—	56	57	—	57
20 - 24 .....	2.625	23	2.648	2.514	14	2.528	317	5	322	286	2	288
25 - 29 .....	3.726	26	3.752	3.534	25	3.559	415	1	416	365	2	367
30 - 34 .....	3.164	25	3.189	3.051	22	3.073	320	1	321	344	3	347
35 - 39 .....	1.279	11	1.290	1.242	21	1.263	215	1	216	215	2	217
40 - 44 .....	388	10	398	380	11	391	61	1	62	77	2	79
45 - 49 .....	28	—	28	19	—	19	6	—	6	5	—	5
50 e più .....	—	—	—	—	—	—	—	—	—	—	—	—
<b>TOTALE .....</b>	<b>11.662</b>	<b>99</b>	<b>11.761</b>	<b>11.176</b>	<b>98</b>	<b>11.274</b>	<b>1.409</b>	<b>9</b>	<b>1.418</b>	<b>1.355</b>	<b>11</b>	<b>1.366</b>
	TOTALE						TOTALE					
Meno di 15 .....	—	—	—	2	—	2	1	—	1	—	—	—
15 - 17 .....	377	1	378	359	2	361	43	—	43	41	2	43
18 - 19 .....	1.596	7	1.603	1.520	12	1.532	209	1	210	190	—	190
20 - 24 .....	11.930	58	11.988	11.443	66	11.509	1.364	11	1.375	1.257	5	1.262
25 - 29 .....	15.366	82	15.448	14.457	75	14.532	1.690	14	1.704	1.553	8	1.561
30 - 34 .....	9.999	75	10.074	9.449	69	9.518	1.064	6	1.070	1.080	6	1.086
35 - 39 .....	3.231	25	3.256	3.137	35	3.172	508	2	510	514	5	519
40 - 44 .....	760	17	777	740	13	753	128	1	129	143	4	147
45 - 49 .....	42	—	42	38	—	38	7	—	7	9	—	9
50 e più .....	—	—	—	1	—	1	—	—	—	1	—	1
<b>TOTALE .....</b>	<b>43.301</b>	<b>265</b>	<b>43.566</b>	<b>41.146</b>	<b>272</b>	<b>41.418</b>	<b>5.014</b>	<b>35</b>	<b>5.049</b>	<b>4.788</b>	<b>30</b>	<b>4.818</b>
Non indicata (b) .....	216	4	220	179	2	181	14	—	14	12	—	12
<b>TOTALE .....</b>	<b>43.517</b>	<b>269</b>	<b>43.586</b>	<b>41.325</b>	<b>274</b>	<b>41.599</b>	<b>5.028</b>	<b>35</b>	<b>5.063</b>	<b>4.800</b>	<b>30</b>	<b>4.830</b>

(a) Cfr. nota (b) a pag. 246. — (b) Cfr. nota (b) a pag. 92.

Segue Tav. 74 — Nati per sesso, vitalità, regione, grado di istruzione e classe di età della madre

CLASSI DI ETÀ DELLA MADRE	MASCHI			FEMMINE			MASCHI			FEMMINE		
	Nati vivi	Nati morti	Totale	Nate vive	Nate morte	Totale	Nati vivi	Nati morti	Totale	Nate vive	Nate morte	Totale
	<b>BOLZANO - BOZEN</b>						<b>TRENTO</b>					
	<b>LAUREA</b>						<b>LAUREA</b>					
Meno di 15 .....	—	—	—	—	—	—	—	—	—	—	—	—
15 - 17 .....	—	—	—	—	—	—	—	—	—	—	—	—
18 - 19 .....	—	—	—	—	—	—	—	—	—	—	—	—
20 - 24 .....	1	—	1	—	—	—	1	—	1	3	—	3
25 - 29 .....	13	—	13	10	1	11	28	—	28	20	1	21
30 - 34 .....	7	—	7	14	—	14	27	—	27	21	—	21
35 - 39 .....	5	—	5	6	—	6	9	—	9	7	—	7
40 - 44 .....	—	—	—	3	—	3	—	—	—	4	—	4
45 - 49 .....	—	—	—	—	—	—	—	—	—	—	—	—
50 e più .....	—	—	—	—	—	—	—	—	—	—	—	—
<b>TOTALE .....</b>	<b>26</b>	<b>—</b>	<b>26</b>	<b>33</b>	<b>1</b>	<b>34</b>	<b>65</b>	<b>—</b>	<b>65</b>	<b>55</b>	<b>1</b>	<b>56</b>
	<b>LICENZA SCUOLA MEDIA SUPERIORE</b>						<b>LICENZA SCUOLA MEDIA SUPERIORE</b>					
Meno di 15 .....	—	—	—	—	—	—	—	—	—	—	—	—
15 - 17 .....	1	—	1	1	—	1	1	—	1	—	—	—
18 - 19 .....	9	—	9	9	—	9	8	—	8	6	—	6
20 - 24 .....	94	1	95	97	—	97	148	—	148	120	—	120
25 - 29 .....	150	—	150	98	1	99	256	5	261	238	—	238
30 - 34 .....	78	—	78	87	1	88	153	3	156	154	—	154
35 - 39 .....	30	—	30	29	—	29	43	—	43	47	—	47
40 - 44 .....	10	—	10	8	—	8	5	—	5	14	—	14
45 - 49 .....	—	—	—	—	—	—	—	—	—	1	—	1
50 e più .....	—	—	—	—	—	—	—	—	—	1	—	1
<b>TOTALE .....</b>	<b>372</b>	<b>1</b>	<b>373</b>	<b>329</b>	<b>2</b>	<b>331</b>	<b>614</b>	<b>8</b>	<b>622</b>	<b>581</b>	<b>—</b>	<b>581</b>
	<b>LICENZA SCUOLA MEDIA INFERIORE</b>						<b>LICENZA SCUOLA MEDIA INFERIORE</b>					
Meno di 15 .....	—	—	—	—	—	—	—	—	—	—	—	—
15 - 17 .....	11	—	11	21	2	23	12	—	12	13	—	13
18 - 19 .....	74	1	75	67	—	67	62	—	62	51	—	51
20 - 24 .....	376	4	380	376	2	378	427	1	428	375	1	376
25 - 29 .....	410	2	412	406	1	407	418	6	424	416	2	418
30 - 34 .....	245	—	245	233	—	233	234	2	236	227	2	229
35 - 39 .....	113	1	114	114	3	117	93	—	93	96	—	96
40 - 44 .....	31	—	31	20	2	22	21	—	21	17	—	17
45 - 49 .....	1	—	1	2	—	2	—	—	—	1	—	1
50 e più .....	—	—	—	—	—	—	—	—	—	—	—	—
<b>TOTALE .....</b>	<b>1.261</b>	<b>8</b>	<b>1.269</b>	<b>1.239</b>	<b>10</b>	<b>1.249</b>	<b>1.267</b>	<b>9</b>	<b>1.276</b>	<b>1.196</b>	<b>5</b>	<b>1.201</b>
	<b>LICENZA ELEMENTARE (a)</b>						<b>LICENZA ELEMENTARE (a)</b>					
Meno di 15 .....	1	—	1	—	—	—	—	—	—	—	—	—
15 - 17 .....	17	—	17	5	—	5	1	—	1	1	—	1
18 - 19 .....	52	—	52	52	—	52	4	—	4	5	—	5
20 - 24 .....	286	3	289	259	2	261	31	2	33	27	—	27
25 - 29 .....	347	1	348	302	2	304	68	—	68	63	—	63
30 - 34 .....	236	1	237	252	3	255	84	—	84	92	—	92
35 - 39 .....	155	1	156	155	2	157	60	—	60	60	—	60
40 - 44 .....	47	—	47	62	1	63	14	1	15	15	1	16
45 - 49 .....	5	—	5	4	—	4	1	—	1	1	—	1
50 e più .....	—	—	—	—	—	—	—	—	—	—	—	—
<b>TOTALE .....</b>	<b>1.146</b>	<b>6</b>	<b>1.152</b>	<b>1.091</b>	<b>10</b>	<b>1.101</b>	<b>263</b>	<b>3</b>	<b>266</b>	<b>264</b>	<b>1</b>	<b>265</b>
	<b>TOTALE</b>						<b>TOTALE</b>					
Meno di 15 .....	1	—	1	—	—	—	—	—	—	—	—	—
15 - 17 .....	29	—	29	27	2	29	14	—	14	14	—	14
18 - 19 .....	135	1	136	128	—	128	74	—	74	62	—	62
20 - 24 .....	757	8	765	732	4	736	607	3	610	525	1	526
25 - 29 .....	920	3	923	816	5	821	770	11	781	737	3	740
30 - 34 .....	566	1	567	586	4	590	498	5	503	494	2	496
35 - 39 .....	303	2	305	304	5	309	205	—	205	210	—	210
40 - 44 .....	88	—	88	93	3	96	40	1	41	50	1	51
45 - 49 .....	6	—	6	6	—	6	1	—	1	3	—	3
50 e più .....	—	—	—	—	—	—	—	—	—	1	—	1
<b>TOTALE .....</b>	<b>2.805</b>	<b>15</b>	<b>2.820</b>	<b>2.692</b>	<b>23</b>	<b>2.715</b>	<b>2.209</b>	<b>20</b>	<b>2.229</b>	<b>2.096</b>	<b>7</b>	<b>2.103</b>
Non indicata (b) .....	8	—	8	7	—	7	6	—	6	5	—	5
<b>TOTALE .....</b>	<b>2.813</b>	<b>15</b>	<b>2.828</b>	<b>2.699</b>	<b>23</b>	<b>2.722</b>	<b>2.215</b>	<b>20</b>	<b>2.235</b>	<b>2.101</b>	<b>7</b>	<b>2.108</b>

(a) Cfr. nota (b) a pag. 246. — (b) Cfr. nota (b) a pag. 92.

Segue Tav. 74 — Nati per sesso, vitalità, regione, grado di istruzione e classe di età della madre

CLASSI DI ETÀ DELLA MADRE	MASCHI			FEMMINE			MASCHI			FEMMINE		
	Nati vivi	Nati morti	Totale	Nate vive	Nate morte	Totale	Nati vivi	Nati morti	Totale	Nate vive	Nate morte	Totale
	VENETO						FRIULI - VENEZIA GIULIA					
	LAUREA						LAUREA					
Meno di 15 .....	—	—	—	—	—	—	—	—	—	—	—	—
15 - 17 .....	—	—	—	—	—	—	—	—	—	—	—	—
18 - 19 .....	—	—	—	—	—	—	—	—	—	—	—	—
20 - 24 .....	18	—	18	20	—	20	6	—	6	7	—	7
25 - 29 .....	293	1	294	280	—	280	83	—	83	72	—	72
30 - 34 .....	357	1	358	336	1	337	91	—	91	87	—	87
35 - 39 .....	93	—	93	75	2	77	31	1	32	26	1	27
40 - 44 .....	7	—	7	8	—	8	1	—	1	5	—	5
45 - 49 .....	—	—	—	—	—	—	1	—	1	—	—	—
50 e più .....	—	—	—	—	—	—	—	—	—	—	—	—
<b>TOTALE .....</b>	<b>768</b>	<b>2</b>	<b>770</b>	<b>720</b>	<b>3</b>	<b>723</b>	<b>213</b>	<b>1</b>	<b>214</b>	<b>197</b>	<b>1</b>	<b>198</b>
	LICENZA SCUOLA MEDIA SUPERIORE						LICENZA SCUOLA MEDIA SUPERIORE					
Meno di 15 .....	—	—	—	—	—	—	—	—	—	—	—	—
15 - 17 .....	8	—	8	8	—	8	2	—	2	3	—	3
18 - 19 .....	57	—	57	60	—	60	30	—	30	20	—	20
20 - 24 .....	861	6	867	852	7	859	351	3	354	298	3	301
25 - 29 .....	1.399	7	1.406	1.368	8	1.376	483	1	484	461	3	464
30 - 34 .....	718	2	720	625	7	632	262	3	265	266	1	267
35 - 39 .....	203	4	207	180	1	181	58	—	58	68	—	68
40 - 44 .....	29	—	29	27	1	28	22	1	23	11	—	11
45 - 49 .....	1	1	2	2	—	2	—	—	—	1	—	1
50 e più .....	—	—	—	—	—	—	—	—	—	—	—	—
<b>TOTALE .....</b>	<b>3.276</b>	<b>20</b>	<b>3.296</b>	<b>3.122</b>	<b>24</b>	<b>3.146</b>	<b>1.208</b>	<b>8</b>	<b>1.216</b>	<b>1.128</b>	<b>7</b>	<b>1.135</b>
	LICENZA SCUOLA MEDIA INFERIORE						LICENZA SCUOLA MEDIA INFERIORE					
Meno di 15 .....	1	—	1	—	—	—	—	—	—	—	—	—
15 - 17 .....	164	1	165	134	1	135	61	1	62	47	—	47
18 - 19 .....	638	2	640	622	3	625	206	—	206	164	—	164
20 - 24 .....	4.297	24	4.321	4.192	16	4.208	966	6	972	973	5	978
25 - 29 .....	3.820	18	3.838	3.606	25	3.631	919	4	923	842	1	843
30 - 34 .....	1.773	11	1.784	1.650	13	1.663	503	3	506	484	1	485
35 - 39 .....	497	8	505	454	2	456	167	1	168	163	1	164
40 - 44 .....	85	5	90	99	1	100	23	—	23	41	—	41
45 - 49 .....	7	—	7	1	—	1	—	—	—	1	—	1
50 e più .....	—	—	—	—	—	—	—	—	—	—	—	—
<b>TOTALE .....</b>	<b>11.282</b>	<b>69</b>	<b>11.351</b>	<b>10.758</b>	<b>61</b>	<b>10.819</b>	<b>2.845</b>	<b>15</b>	<b>2.860</b>	<b>2.715</b>	<b>8</b>	<b>2.723</b>
	LICENZA ELEMENTARE (a)						LICENZA ELEMENTARE (a)					
Meno di 15 .....	—	—	—	—	—	—	—	—	—	—	—	—
15 - 17 .....	29	1	30	36	—	36	7	—	7	10	—	10
18 - 19 .....	110	1	111	128	—	128	21	1	22	24	—	24
20 - 24 .....	1.168	8	1.176	1.178	4	1.182	162	2	164	132	—	132
25 - 29 .....	2.022	10	2.032	1.806	13	1.819	201	1	202	250	—	252
30 - 34 .....	1.929	12	1.941	1.694	5	1.699	249	3	252	208	3	211
35 - 39 .....	909	4	913	847	4	851	125	—	125	120	3	123
40 - 44 .....	227	12	239	253	4	257	28	2	30	37	—	37
45 - 49 .....	19	—	19	18	—	18	6	—	6	3	—	3
50 e più .....	1	—	1	—	—	—	—	—	—	—	—	—
<b>TOTALE .....</b>	<b>6.414</b>	<b>48</b>	<b>6.462</b>	<b>5.960</b>	<b>30</b>	<b>5.990</b>	<b>799</b>	<b>9</b>	<b>808</b>	<b>784</b>	<b>8</b>	<b>792</b>
	TOTALE						TOTALE					
Meno di 15 .....	1	—	1	—	—	—	—	—	—	—	—	—
15 - 17 .....	201	2	203	178	1	179	70	1	71	60	—	60
18 - 19 .....	805	3	808	810	3	813	257	1	258	208	—	208
20 - 24 .....	6.344	38	6.382	6.242	27	6.269	1.485	11	1.496	1.410	8	1.418
25 - 29 .....	7.534	36	7.570	7.060	46	7.106	1.686	6	1.692	1.625	6	1.631
30 - 34 .....	4.777	26	4.803	4.305	26	4.331	1.105	9	1.114	1.045	5	1.050
35 - 39 .....	1.702	16	1.718	1.556	9	1.565	381	2	383	377	5	382
40 - 44 .....	348	17	365	387	6	393	74	3	77	94	—	94
45 - 49 .....	27	1	28	22	—	22	7	—	7	5	—	5
50 e più .....	1	—	1	—	—	—	—	—	—	—	—	—
<b>TOTALE .....</b>	<b>21.740</b>	<b>139</b>	<b>21.879</b>	<b>20.560</b>	<b>118</b>	<b>20.678</b>	<b>5.065</b>	<b>33</b>	<b>5.098</b>	<b>4.824</b>	<b>24</b>	<b>4.848</b>
Non indicata (b) .....	76	2	78	68	—	68	14	2	16	14	—	14
<b>TOTALE .....</b>	<b>21.816</b>	<b>141</b>	<b>21.957</b>	<b>20.628</b>	<b>118</b>	<b>20.746</b>	<b>5.079</b>	<b>35</b>	<b>5.114</b>	<b>4.838</b>	<b>24</b>	<b>4.862</b>

(a) Cfr. nota (b) a pag. 246. — (b) Cfr. nota (b) a pag. 92.

Segue Tav. 74 — Nati per sesso, vitalità, regione, grado di istruzione e classe di età della madre

CLASSI DI ETÀ DELLA MADRE	MASCHI			FEMMINE			MASCHI			FEMMINE		
	Nati vivi	Nati morti	Totale	Nate vive	Nate morte	Totale	Nati vivi	Nati morti	Totale	Nate vive	Nate morte	Totale
	LIGURIA						EMILIA-ROMAGNA					
	LAUREA						LAUREA					
Meno di 15 .....	—	—	—	—	—	—	—	—	—	—	—	—
15-17 .....	—	—	—	—	—	—	—	—	—	—	—	—
18-19 .....	—	—	—	—	—	—	—	—	—	—	—	—
20-24 .....	11	—	11	5	—	5	40	—	40	26	—	26
25-29 .....	183	1	184	155	—	155	425	3	428	405	2	407
30-34 .....	199	1	200	199	1	200	426	—	426	397	1	398
35-39 .....	54	—	54	42	—	42	126	2	128	85	3	88
40-44 .....	8	—	8	3	—	3	10	—	10	16	—	16
45-49 .....	—	—	—	1	—	1	—	—	—	1	—	1
50 e più .....	—	—	—	—	—	—	—	—	—	—	—	—
<b>TOTALE .....</b>	<b>455</b>	<b>2</b>	<b>457</b>	<b>405</b>	<b>1</b>	<b>406</b>	<b>1.027</b>	<b>5</b>	<b>1.032</b>	<b>930</b>	<b>6</b>	<b>936</b>
	LICENZA SCUOLA MEDIA SUPERIORE						LICENZA SCUOLA MEDIA SUPERIORE					
Meno di 15 .....	—	—	—	—	—	—	—	—	—	—	—	—
15-17 .....	2	—	2	3	—	3	10	—	10	7	—	7
18-19 .....	17	—	17	27	—	27	173	—	173	158	1	159
20-24 .....	386	1	387	347	2	349	1.389	4	1.393	1.359	2	1.361
25-29 .....	784	4	788	807	4	811	1.556	7	1.563	1.565	6	1.571
30-34 .....	462	3	465	457	3	460	841	9	850	717	4	721
35-39 .....	117	—	117	131	—	131	211	1	212	210	1	211
40-44 .....	21	—	21	23	—	23	50	1	51	36	3	39
45-49 .....	2	—	2	2	—	2	1	—	1	2	—	2
50 e più .....	—	—	—	—	—	—	—	—	—	—	—	—
<b>TOTALE .....</b>	<b>1.791</b>	<b>8</b>	<b>1.799</b>	<b>1.797</b>	<b>9</b>	<b>1.806</b>	<b>4.231</b>	<b>22</b>	<b>4.253</b>	<b>4.054</b>	<b>17</b>	<b>4.071</b>
	LICENZA SCUOLA MEDIA INFERIORE						LICENZA SCUOLA MEDIA INFERIORE					
Meno di 15 .....	—	—	—	—	—	—	—	—	—	—	—	—
15-17 .....	51	—	51	39	—	39	216	—	216	207	1	208
18-19 .....	149	1	150	138	—	138	639	3	642	588	6	594
20-24 .....	889	7	896	826	9	835	2.387	12	2.399	2.209	9	2.218
25-29 .....	902	8	910	899	4	903	1.912	11	1.923	1.786	11	1.797
30-34 .....	566	4	570	538	4	542	942	9	951	900	7	907
35-39 .....	216	1	217	195	4	199	274	4	278	238	1	239
40-44 .....	43	1	44	43	1	44	49	—	49	58	1	59
45-49 .....	2	—	2	2	—	2	3	—	3	3	—	3
50 e più .....	—	—	—	—	—	—	1	—	1	—	—	—
<b>TOTALE .....</b>	<b>2.818</b>	<b>22</b>	<b>2.840</b>	<b>2.680</b>	<b>22</b>	<b>2.702</b>	<b>6.423</b>	<b>39</b>	<b>6.462</b>	<b>5.989</b>	<b>36</b>	<b>6.025</b>
	LICENZA ELEMENTARE (a)						LICENZA ELEMENTARE (a)					
Meno di 15 .....	—	—	—	—	—	—	—	—	—	—	—	—
15-17 .....	10	—	10	13	—	13	45	—	45	49	—	49
18-19 .....	66	—	66	42	—	42	141	2	143	147	—	147
20-24 .....	285	1	286	251	1	252	728	8	736	748	2	750
25-29 .....	347	3	350	335	4	339	1.030	8	1.038	1.016	5	1.021
30-34 .....	312	2	314	301	1	302	1.023	8	1.031	946	5	951
35-39 .....	129	1	130	122	2	124	471	1	472	418	6	424
40-44 .....	47	—	47	47	2	49	129	1	130	144	1	145
45-49 .....	5	—	5	2	—	2	12	—	12	10	—	10
50 e più .....	—	—	—	—	—	—	—	—	—	—	—	—
<b>TOTALE .....</b>	<b>1.201</b>	<b>7</b>	<b>1.208</b>	<b>1.113</b>	<b>10</b>	<b>1.123</b>	<b>3.579</b>	<b>28</b>	<b>3.607</b>	<b>3.478</b>	<b>19</b>	<b>3.497</b>
	TOTALE						TOTALE					
Meno di 15 .....	—	—	—	—	—	—	—	—	—	—	—	—
15-17 .....	63	—	63	55	—	55	271	—	271	263	1	264
18-19 .....	232	1	233	207	—	207	953	5	958	893	7	900
20-24 .....	1.571	9	1.580	1.429	12	1.441	4.544	24	4.568	4.342	13	4.355
25-29 .....	2.216	16	2.232	2.196	12	2.208	4.923	29	4.952	4.772	24	4.796
30-34 .....	1.539	10	1.549	1.495	9	1.504	3.232	26	3.258	2.960	17	2.977
35-39 .....	516	2	518	490	6	496	1.082	8	1.090	951	11	962
40-44 .....	119	1	120	116	3	119	238	2	240	254	5	259
45-49 .....	9	—	9	7	—	7	16	—	16	16	—	16
50 e più .....	—	—	—	—	—	—	1	—	1	—	—	—
<b>TOTALE .....</b>	<b>6.265</b>	<b>39</b>	<b>6.304</b>	<b>5.995</b>	<b>42</b>	<b>6.037</b>	<b>15.280</b>	<b>94</b>	<b>15.354</b>	<b>14.451</b>	<b>78</b>	<b>14.529</b>
Non indicata (b) .....	59	2	61	43	—	43	104	2	106	85	1	86
<b>TOTALE .....</b>	<b>6.324</b>	<b>41</b>	<b>6.365</b>	<b>6.038</b>	<b>42</b>	<b>6.080</b>	<b>15.364</b>	<b>96</b>	<b>15.460</b>	<b>14.536</b>	<b>79</b>	<b>14.615</b>

(a) Cfr. nota (b) a pag. 246. — (b) Cfr. nota (b) a pag. 92.

Segue Tav. 74 — Nati per sesso, vitalità, regione, grado di istruzione e classe di età della madre

CLASSI DI ETÀ DELLA MADRE	MASCHI			FEMMINE			MASCHI			FEMMINE		
	Nati vivi	Nati morti	Totale	Nate vive	Nate morte	Totale	Nati vivi	Nati morti	Totale	Nate vive	Nate morte	Totale
	TOSCANA						UMBRIA					
	LAUREA						LAUREA					
Meno di 15 .....	—	—	—	—	—	—	—	—	—	—	—	—
15 - 17 .....	—	—	—	—	—	—	—	—	—	—	—	—
18 - 19 .....	—	—	—	—	—	—	—	—	—	—	—	—
20 - 24 .....	23	1	24	26	—	26	4	—	4	6	—	6
25 - 29 .....	361	1	362	321	2	323	96	3	99	93	2	95
30 - 34 .....	371	1	372	349	1	350	118	1	119	121	1	122
35 - 39 .....	100	—	100	80	—	80	30	—	30	34	—	34
40 - 44 .....	22	—	22	15	—	15	3	—	3	2	—	2
45 - 49 .....	—	—	—	—	—	—	—	—	—	—	—	—
50 e più .....	—	—	—	—	—	—	—	—	—	—	—	—
<b>TOTALE .....</b>	<b>877</b>	<b>3</b>	<b>880</b>	<b>791</b>	<b>3</b>	<b>794</b>	<b>251</b>	<b>4</b>	<b>255</b>	<b>256</b>	<b>3</b>	<b>259</b>
	LICENZA SCUOLA MEDIA SUPERIORE						LICENZA SCUOLA MEDIA SUPERIORE					
Meno di 15 .....	—	—	—	—	—	—	—	—	—	—	—	—
15 - 17 .....	13	—	13	6	—	6	1	—	1	—	—	—
18 - 19 .....	81	1	82	108	—	108	22	—	22	22	—	22
20 - 24 .....	1.212	6	1.218	1.156	2	1.158	368	2	370	360	2	362
25 - 29 .....	1.646	9	1.655	1.559	8	1.567	477	2	479	446	2	448
30 - 34 .....	825	1	826	723	5	728	211	3	214	215	—	215
35 - 39 .....	218	1	219	204	2	206	55	—	55	52	—	52
40 - 44 .....	32	2	34	31	—	31	15	—	15	10	—	10
45 - 49 .....	1	—	1	2	—	2	—	—	—	—	—	—
50 e più .....	—	—	—	—	—	—	—	—	—	—	—	—
<b>TOTALE .....</b>	<b>4.028</b>	<b>20</b>	<b>4.048</b>	<b>3.789</b>	<b>17</b>	<b>3.806</b>	<b>1.149</b>	<b>7</b>	<b>1.156</b>	<b>1.105</b>	<b>4</b>	<b>1.109</b>
	LICENZA SCUOLA MEDIA INFERIORE						LICENZA SCUOLA MEDIA INFERIORE					
Meno di 15 .....	1	—	1	—	—	—	—	—	—	—	—	—
15 - 17 .....	163	—	163	122	—	122	23	—	23	25	—	25
18 - 19 .....	434	2	436	423	1	424	106	—	106	104	1	105
20 - 24 .....	2.241	15	2.256	2.130	10	2.140	705	5	710	630	6	636
25 - 29 .....	1.838	7	1.845	1.888	9	1.897	611	4	615	509	5	514
30 - 34 .....	926	3	929	962	11	973	260	—	260	230	4	234
35 - 39 .....	309	3	312	266	1	267	67	—	67	46	—	46
40 - 44 .....	64	—	64	56	—	56	12	—	12	18	—	18
45 - 49 .....	2	—	2	—	—	—	—	—	—	2	—	2
50 e più .....	—	—	—	—	—	—	—	—	—	—	—	—
<b>TOTALE .....</b>	<b>5.978</b>	<b>30</b>	<b>6.008</b>	<b>5.849</b>	<b>32</b>	<b>5.881</b>	<b>1.784</b>	<b>9</b>	<b>1.793</b>	<b>1.564</b>	<b>16</b>	<b>1.580</b>
	LICENZA ELEMENTARE (a)						LICENZA ELEMENTARE (a)					
Meno di 15 .....	—	—	—	—	—	—	—	—	—	—	—	—
15 - 17 .....	42	—	42	35	—	35	8	—	8	10	—	10
18 - 19 .....	126	—	126	120	1	121	16	1	17	20	—	20
20 - 24 .....	840	5	845	819	9	828	151	1	152	173	1	174
25 - 29 .....	1.238	5	1.243	1.234	4	1.238	283	—	283	223	3	226
30 - 34 .....	1.210	11	1.221	1.069	10	1.079	241	1	242	208	1	209
35 - 39 .....	515	7	522	471	6	477	104	1	105	116	4	120
40 - 44 .....	136	2	138	129	4	133	30	—	30	27	—	27
45 - 49 .....	9	1	10	6	—	6	2	—	2	4	—	4
50 e più .....	—	—	—	—	—	—	—	—	—	—	—	—
<b>TOTALE .....</b>	<b>4.116</b>	<b>31</b>	<b>4.147</b>	<b>3.883</b>	<b>34</b>	<b>3.917</b>	<b>835</b>	<b>4</b>	<b>839</b>	<b>781</b>	<b>9</b>	<b>790</b>
	TOTALE						TOTALE					
Meno di 15 .....	1	—	1	—	—	—	—	—	—	—	—	—
15 - 17 .....	218	—	218	163	—	163	32	—	32	35	—	35
18 - 19 .....	641	3	644	651	2	653	144	1	145	146	1	147
20 - 24 .....	4.316	27	4.343	4.131	21	4.152	1.228	8	1.236	1.169	9	1.178
25 - 29 .....	5.083	22	5.105	5.002	23	5.025	1.467	9	1.476	1.271	12	1.283
30 - 34 .....	3.332	16	3.348	3.103	27	3.130	830	5	835	774	6	780
35 - 39 .....	1.142	11	1.153	1.021	9	1.030	256	1	257	248	4	252
40 - 44 .....	254	4	258	231	4	235	60	—	60	57	—	57
45 - 49 .....	12	1	13	10	—	10	2	—	2	6	—	6
50 e più .....	—	—	—	—	—	—	—	—	—	—	—	—
<b>TOTALE .....</b>	<b>14.999</b>	<b>84</b>	<b>15.083</b>	<b>14.312</b>	<b>86</b>	<b>14.398</b>	<b>4.019</b>	<b>24</b>	<b>4.043</b>	<b>3.706</b>	<b>32</b>	<b>3.738</b>
Non indicata (b) .....	66	2	68	66	1	67	10	—	10	14	—	14
<b>TOTALE .....</b>	<b>15.065</b>	<b>86</b>	<b>15.151</b>	<b>14.378</b>	<b>87</b>	<b>14.465</b>	<b>4.029</b>	<b>24</b>	<b>4.053</b>	<b>3.720</b>	<b>32</b>	<b>3.752</b>

(a) Cfr. nota (b) a pag. 246. — (b) Cfr. nota (b) a pag. 92.

Segue Tav. 74 — Nati per sesso, vitalità, regione, grado di istruzione e classe di età della madre

CLASSI DI ETÀ DELLA MADRE	MASCHI			FEMMINE			MASCHI			FEMMINE		
	Nati vivi	Nati morti	Totale	Nate vive	Nate morte	Totale	Nati vivi	Nati morti	Totale	Nate vive	Nate morte	Totale
	MARCHE						LAZIO					
	LAUREA						LAUREA					
Meno di 15 .....	—	—	—	—	—	—	—	—	—	—	—	—
15 - 17 .....	—	—	—	—	—	—	—	—	—	—	—	—
18 - 19 .....	—	—	—	—	—	—	—	—	—	—	—	—
20 - 24 .....	10	1	11	12	—	12	55	1	56	55	1	56
25 - 29 .....	186	—	186	171	1	172	703	4	707	698	5	703
30 - 34 .....	155	1	156	160	—	160	797	6	803	829	4	833
35 - 39 .....	44	—	44	42	2	44	233	1	234	228	3	231
40 - 44 .....	7	1	8	6	—	6	41	2	43	38	—	38
45 - 49 .....	1	—	1	—	—	—	2	—	2	2	—	2
50 e più .....	—	—	—	—	—	—	—	—	—	—	—	—
<b>TOTALE .....</b>	<b>403</b>	<b>3</b>	<b>406</b>	<b>391</b>	<b>3</b>	<b>394</b>	<b>1.831</b>	<b>14</b>	<b>1.845</b>	<b>1.850</b>	<b>13</b>	<b>1.863</b>
	LICENZA SCUOLA MEDIA SUPERIORE						LICENZA SCUOLA MEDIA SUPERIORE					
Meno di 15 .....	—	—	—	—	—	—	—	—	—	—	—	—
15 - 17 .....	4	—	4	2	—	2	12	—	12	11	—	11
18 - 19 .....	36	—	36	21	—	21	136	1	137	132	—	132
20 - 24 .....	556	3	559	525	2	527	2.423	7	2.430	2.148	5	2.153
25 - 29 .....	799	—	799	646	2	648	3.502	18	3.520	3.137	18	3.155
30 - 34 .....	294	5	299	299	1	300	1.731	10	1.741	1.700	11	1.711
35 - 39 .....	73	1	74	54	1	55	551	—	551	467	2	469
40 - 44 .....	14	—	14	16	—	16	103	5	108	90	2	92
45 - 49 .....	1	—	1	—	—	—	4	—	4	2	—	2
50 e più .....	—	—	—	—	—	—	—	—	—	—	—	—
<b>TOTALE .....</b>	<b>1.777</b>	<b>9</b>	<b>1.786</b>	<b>1.563</b>	<b>6</b>	<b>1.569</b>	<b>8.462</b>	<b>41</b>	<b>8.503</b>	<b>7.687</b>	<b>38</b>	<b>7.725</b>
	LICENZA SCUOLA MEDIA INFERIORE						LICENZA SCUOLA MEDIA INFERIORE					
Meno di 15 .....	—	—	—	—	—	—	—	—	—	—	—	—
15 - 17 .....	48	—	48	45	—	45	179	—	179	155	1	156
18 - 19 .....	171	1	172	152	—	152	712	12	724	629	4	633
20 - 24 .....	1.263	5	1.268	1.172	5	1.177	3.985	27	4.012	3.731	30	3.761
25 - 29 .....	1.022	8	1.030	898	3	901	3.344	26	3.370	3.193	23	3.216
30 - 34 .....	379	1	380	347	2	349	1.619	17	1.636	1.446	15	1.461
35 - 39 .....	99	1	100	80	1	81	540	8	548	519	4	523
40 - 44 .....	21	—	21	17	—	17	119	2	121	125	1	126
45 - 49 .....	2	—	2	—	1	1	4	3	7	8	—	8
50 e più .....	—	—	—	—	—	—	1	—	1	1	—	1
<b>TOTALE .....</b>	<b>3.005</b>	<b>16</b>	<b>3.021</b>	<b>2.711</b>	<b>12</b>	<b>2.723</b>	<b>10.503</b>	<b>95</b>	<b>10.598</b>	<b>9.807</b>	<b>78</b>	<b>9.885</b>
	LICENZA ELEMENTARE (a)						LICENZA ELEMENTARE (a)					
Meno di 15 .....	—	—	—	—	—	—	—	—	—	—	—	—
15 - 17 .....	10	—	10	5	—	5	101	2	103	95	2	97
18 - 19 .....	32	—	32	29	—	29	365	2	367	360	1	361
20 - 24 .....	466	4	470	433	2	435	2.152	14	2.166	2.162	11	2.173
25 - 29 .....	760	7	767	774	6	780	2.382	22	2.404	2.358	17	2.375
30 - 34 .....	491	7	498	507	3	510	1.572	13	1.585	1.597	8	1.605
35 - 39 .....	186	1	187	189	—	189	698	7	705	653	4	657
40 - 44 .....	47	1	48	54	—	54	204	7	211	182	2	184
45 - 49 .....	2	—	2	3	1	4	17	—	17	13	2	15
50 e più .....	—	—	—	—	—	—	—	—	—	1	—	1
<b>TOTALE .....</b>	<b>1.994</b>	<b>20</b>	<b>2.014</b>	<b>1.994</b>	<b>12</b>	<b>2.006</b>	<b>7.491</b>	<b>67</b>	<b>7.558</b>	<b>7.421</b>	<b>47</b>	<b>7.468</b>
	TOTALE						TOTALE					
Meno di 15 .....	—	—	—	—	—	—	—	—	—	—	—	—
15 - 17 .....	62	—	62	52	—	52	292	2	294	261	3	264
18 - 19 .....	239	1	240	202	—	202	1.213	15	1.228	1.121	5	1.126
20 - 24 .....	2.295	13	2.308	2.142	9	2.151	8.615	49	8.664	8.096	47	8.143
25 - 29 .....	2.767	15	2.782	2.489	12	2.501	9.931	70	10.001	9.386	63	9.449
30 - 34 .....	1.319	14	1.333	1.313	6	1.319	5.719	46	5.765	5.572	38	5.610
35 - 39 .....	402	3	405	365	4	369	2.022	16	2.038	1.867	13	1.880
40 - 44 .....	89	2	91	93	—	93	467	16	483	435	5	440
45 - 49 .....	6	—	6	3	2	5	27	3	30	25	2	27
50 e più .....	—	—	—	—	—	—	1	—	1	2	—	2
<b>TOTALE .....</b>	<b>7.179</b>	<b>48</b>	<b>7.227</b>	<b>6.659</b>	<b>33</b>	<b>6.692</b>	<b>28.287</b>	<b>217</b>	<b>28.504</b>	<b>26.765</b>	<b>176</b>	<b>26.941</b>
Non indicata (b) .....	16	—	16	21	—	21	125	2	127	115	—	115
<b>TOTALE .....</b>	<b>7.195</b>	<b>48</b>	<b>7.243</b>	<b>6.680</b>	<b>33</b>	<b>6.713</b>	<b>28.412</b>	<b>219</b>	<b>28.631</b>	<b>26.880</b>	<b>176</b>	<b>27.056</b>

(a) Cfr. nota (b) a pag. 246. — (b) Cfr. nota (b) a pag. 92.



Segue Tav. 74 — Nati per sesso, vitalità, regione, grado di istruzione e classe di età della madre

CLASSI DI ETÀ DELLA MADRE	MASCHI			FEMMINE			MASCHI			FEMMINE		
	Nati vivi	Nati morti	Totale	Nate vive	Nate morte	Totale	Nati vivi	Nati morti	Totale	Nate vive	Nate morte	Totale
	ABRUZZI						MOLISE					
	LAUREA						LAUREA					
Meno di 15 .....	—	—	—	—	—	—	—	—	—	—	—	—
15 - 17 .....	—	—	—	—	—	—	—	—	—	—	—	—
18 - 19 .....	—	—	—	—	—	—	—	—	—	—	—	—
20 - 24 .....	11	—	11	12	—	12	1	—	1	2	—	2
25 - 29 .....	166	1	167	150	3	153	66	—	66	52	—	52
30 - 34 .....	146	3	149	140	—	140	52	—	52	46	—	46
35 - 39 .....	25	—	25	30	—	30	10	—	10	5	—	5
40 - 44 .....	3	—	3	1	1	2	—	—	—	3	—	3
45 - 49 .....	—	—	—	—	—	—	—	—	—	—	—	—
50 e più .....	—	—	—	—	—	—	—	—	—	—	—	—
<b>TOTALE .....</b>	<b>351</b>	<b>4</b>	<b>355</b>	<b>333</b>	<b>4</b>	<b>337</b>	<b>129</b>	<b>—</b>	<b>129</b>	<b>108</b>	<b>—</b>	<b>108</b>
	LICENZA SCUOLA MEDIA SUPERIORE						LICENZA SCUOLA MEDIA SUPERIORE					
Meno di 15 .....	—	—	—	—	—	—	—	—	—	—	—	—
15 - 17 .....	3	—	3	1	—	1	1	—	1	—	—	—
18 - 19 .....	29	—	29	34	—	34	6	—	6	8	—	8
20 - 24 .....	638	6	644	583	—	583	183	2	185	164	3	167
25 - 29 .....	741	2	743	749	3	752	179	2	181	153	—	153
30 - 34 .....	351	4	355	328	1	329	72	1	73	95	3	98
35 - 39 .....	75	1	76	74	1	75	24	—	24	16	—	16
40 - 44 .....	12	—	12	20	—	20	2	—	2	2	1	3
45 - 49 .....	—	—	—	2	—	2	—	—	—	—	—	—
50 e più .....	—	—	—	—	—	—	—	—	—	—	—	—
<b>TOTALE .....</b>	<b>1.849</b>	<b>13</b>	<b>1.862</b>	<b>1.791</b>	<b>5</b>	<b>1.796</b>	<b>467</b>	<b>5</b>	<b>472</b>	<b>438</b>	<b>7</b>	<b>445</b>
	LICENZA SCUOLA MEDIA INFERIORE						LICENZA SCUOLA MEDIA INFERIORE					
Meno di 15 .....	—	—	—	—	—	—	—	—	—	—	—	—
15 - 17 .....	49	—	49	42	—	42	18	1	19	12	—	12
18 - 19 .....	234	1	235	202	2	204	81	—	81	67	—	67
20 - 24 .....	1.250	6	1.256	1.177	3	1.180	308	2	310	277	1	278
25 - 29 .....	828	4	832	861	9	870	180	2	182	187	1	188
30 - 34 .....	334	3	337	297	4	301	59	—	59	57	1	58
35 - 39 .....	91	1	92	107	3	110	14	—	14	13	—	13
40 - 44 .....	24	—	24	24	—	24	—	—	—	4	—	4
45 - 49 .....	2	—	2	1	—	1	—	—	—	—	—	—
50 e più .....	1	—	1	—	—	—	—	—	—	—	—	—
<b>TOTALE .....</b>	<b>2.813</b>	<b>15</b>	<b>2.828</b>	<b>2.711</b>	<b>21</b>	<b>2.732</b>	<b>660</b>	<b>5</b>	<b>665</b>	<b>617</b>	<b>3</b>	<b>620</b>
	LICENZA ELEMENTARE (a)						LICENZA ELEMENTARE (a)					
Meno di 15 .....	1	—	1	1	—	1	—	—	—	—	—	—
15 - 17 .....	18	1	19	21	—	21	5	—	5	12	—	12
18 - 19 .....	89	—	89	82	—	82	31	—	31	27	—	27
20 - 24 .....	550	4	554	525	3	528	194	1	195	182	1	183
25 - 29 .....	572	6	578	553	4	557	213	2	215	179	1	180
30 - 34 .....	394	1	395	410	4	414	137	1	138	103	—	103
35 - 39 .....	144	4	148	155	1	156	48	—	48	56	1	57
40 - 44 .....	30	2	32	48	2	50	19	—	19	17	1	18
45 - 49 .....	1	—	1	4	—	4	2	—	2	1	—	1
50 e più .....	—	—	—	—	—	—	—	—	—	—	—	—
<b>TOTALE .....</b>	<b>1.799</b>	<b>18</b>	<b>1.817</b>	<b>1.799</b>	<b>14</b>	<b>1.813</b>	<b>649</b>	<b>4</b>	<b>653</b>	<b>577</b>	<b>4</b>	<b>581</b>
	TOTALE						TOTALE					
Meno di 15 .....	1	—	1	1	—	1	—	—	—	—	—	—
15 - 17 .....	70	1	71	64	—	64	24	1	25	24	—	24
18 - 19 .....	352	1	353	318	2	320	118	—	118	102	—	102
20 - 24 .....	2.449	16	2.465	2.297	6	2.303	686	5	691	625	5	630
25 - 29 .....	2.307	13	2.320	2.313	19	2.332	638	6	644	571	2	573
30 - 34 .....	1.225	11	1.236	1.175	9	1.184	320	2	322	301	4	305
35 - 39 .....	335	6	341	366	5	371	96	—	96	90	1	91
40 - 44 .....	69	2	71	93	3	96	21	—	21	26	2	28
45 - 49 .....	3	—	3	7	—	7	2	—	2	1	—	1
50 e più .....	1	—	1	—	—	—	—	—	—	—	—	—
<b>TOTALE .....</b>	<b>6.812</b>	<b>50</b>	<b>6.862</b>	<b>6.634</b>	<b>44</b>	<b>6.678</b>	<b>1.905</b>	<b>14</b>	<b>1.919</b>	<b>1.740</b>	<b>14</b>	<b>1.754</b>
Non indicata (b) .....	19	—	19	16	1	17	3	1	4	4	—	4
<b>TOTALE .....</b>	<b>6.831</b>	<b>50</b>	<b>6.881</b>	<b>6.650</b>	<b>45</b>	<b>6.695</b>	<b>1.908</b>	<b>15</b>	<b>1.923</b>	<b>1.744</b>	<b>14</b>	<b>1.758</b>

(a) Cfr. nota (b) a pag. 246. — (b) Cfr. nota (b) a pag. 92.

Segue Tav. 74 — Nati per sesso, vitalità, regione, grado di istruzione e classe di età della madre

CLASSI DI ETÀ DELLA MADRE	MASCHI			FEMMINE			MASCHI			FEMMINE		
	Nati vivi	Nati morti	Totale	Nate vive	Nate morte	Totale	Nati vivi	Nati morti	Totale	Nate vive	Nate morte	Totale
	CAMPANIA						PUGLIA					
	LAUREA						LAUREA					
Meno di 15 .....	—	—	—	—	—	—	—	—	—	—	—	—
15-17 .....	—	—	—	—	—	—	—	—	—	—	—	—
18-19 .....	—	—	—	—	—	—	—	—	—	—	—	—
20-24 .....	87	3	90	89	1	90	32	1	33	29	—	29
25-29 .....	778	7	785	695	3	698	365	2	367	336	3	339
30-34 .....	650	2	652	581	8	589	397	8	405	370	1	371
35-39 .....	146	1	147	139	—	139	108	2	110	109	2	111
40-44 .....	27	—	27	21	—	21	16	—	16	15	—	15
45-49 .....	4	—	4	1	—	1	1	—	1	2	—	2
50 e più .....	—	—	—	—	—	—	—	—	—	—	—	—
<b>TOTALE .....</b>	<b>1.692</b>	<b>13</b>	<b>1.705</b>	<b>1.526</b>	<b>12</b>	<b>1.538</b>	<b>919</b>	<b>13</b>	<b>932</b>	<b>861</b>	<b>6</b>	<b>867</b>
	LICENZA SCUOLA MEDIA SUPERIORE						LICENZA SCUOLA MEDIA SUPERIORE					
Meno di 15 .....	—	—	—	—	—	—	—	—	—	—	—	—
15-17 .....	15	—	15	6	—	6	12	—	12	12	1	13
18-19 .....	117	—	117	139	1	140	100	1	101	73	—	73
20-24 .....	1.921	13	1.934	1.793	8	1.801	1.224	9	1.233	1.140	7	1.147
25-29 .....	2.716	17	2.733	2.583	20	2.603	1.784	8	1.792	1.719	8	1.727
30-34 .....	1.555	12	1.567	1.460	16	1.476	1.064	10	1.074	1.053	8	1.061
35-39 .....	460	11	471	424	5	429	285	5	290	268	—	268
40-44 .....	94	3	97	88	3	91	52	1	53	38	—	38
45-49 .....	7	—	7	3	—	3	4	—	4	1	—	1
50 e più .....	—	—	—	—	—	—	—	—	—	—	—	—
<b>TOTALE .....</b>	<b>6.885</b>	<b>56</b>	<b>6.941</b>	<b>6.496</b>	<b>53</b>	<b>6.549</b>	<b>4.525</b>	<b>34</b>	<b>4.559</b>	<b>4.304</b>	<b>24</b>	<b>4.328</b>
	LICENZA SCUOLA MEDIA INFERIORE						LICENZA SCUOLA MEDIA INFERIORE					
Meno di 15 .....	1	—	1	1	—	1	1	—	1	—	—	—
15-17 .....	222	—	222	204	2	206	207	1	208	200	1	201
18-19 .....	855	7	862	761	7	768	632	4	636	599	3	602
20-24 .....	4.766	28	4.794	4.456	19	4.475	3.111	16	3.127	2.938	17	2.955
25-29 .....	4.224	41	4.265	4.056	35	4.091	2.598	14	2.612	2.368	9	2.377
30-34 .....	2.295	25	2.320	2.107	27	2.134	1.228	10	1.238	1.193	8	1.201
35-39 .....	761	19	780	766	12	778	373	4	377	373	6	379
40-44 .....	166	4	170	157	5	162	78	3	81	69	4	73
45-49 .....	8	1	9	12	1	13	3	1	4	7	—	7
50 e più .....	1	—	1	—	—	—	—	—	—	—	—	—
<b>TOTALE .....</b>	<b>13.299</b>	<b>125</b>	<b>13.424</b>	<b>12.520</b>	<b>108</b>	<b>12.628</b>	<b>8.231</b>	<b>53</b>	<b>8.284</b>	<b>7.747</b>	<b>48</b>	<b>7.795</b>
	LICENZA ELEMENTARE (a)						LICENZA ELEMENTARE (a)					
Meno di 15 .....	4	—	4	2	—	2	1	—	1	—	—	—
15-17 .....	477	4	481	464	2	466	421	4	425	375	5	380
18-19 .....	1.336	9	1.345	1.306	6	1.312	1.039	5	1.044	1.021	7	1.028
20-24 .....	6.981	50	7.031	6.539	51	6.590	4.813	44	4.857	4.690	38	4.728
25-29 .....	6.448	47	6.495	6.144	49	6.193	4.500	30	4.530	4.430	37	4.467
30-34 .....	4.331	55	4.386	4.052	34	4.086	3.272	29	3.301	3.008	28	3.036
35-39 .....	1.957	32	1.989	1.799	32	1.831	1.464	17	1.481	1.311	23	1.334
40-44 .....	540	29	569	537	12	549	418	16	434	399	9	408
45-49 .....	46	3	49	38	—	38	27	4	31	38	2	40
50 e più .....	5	—	5	2	—	2	—	—	—	2	—	2
<b>TOTALE .....</b>	<b>22.125</b>	<b>229</b>	<b>22.354</b>	<b>20.883</b>	<b>186</b>	<b>21.069</b>	<b>15.955</b>	<b>149</b>	<b>16.104</b>	<b>15.274</b>	<b>149</b>	<b>15.423</b>
	TOTALE						TOTALE					
Meno di 15 .....	5	—	5	3	—	3	2	—	2	—	—	—
15-17 .....	714	4	718	674	4	678	640	5	645	587	7	594
18-19 .....	2.308	16	2.324	2.206	14	2.220	1.771	10	1.781	1.693	10	1.703
20-24 .....	13.755	94	13.849	12.877	79	12.956	9.180	70	9.250	8.797	62	8.859
25-29 .....	14.166	112	14.278	13.478	107	13.585	9.247	54	9.301	8.853	57	8.910
30-34 .....	8.831	94	8.925	8.200	85	8.285	5.961	57	6.018	5.624	45	5.669
35-39 .....	3.324	63	3.387	3.128	49	3.177	2.230	28	2.258	2.061	31	2.092
40-44 .....	827	36	863	803	20	823	564	20	584	521	13	534
45-49 .....	65	4	69	54	1	55	35	5	40	48	2	50
50 e più .....	6	—	6	2	—	2	—	—	—	2	—	2
<b>TOTALE .....</b>	<b>44.001</b>	<b>423</b>	<b>44.424</b>	<b>41.425</b>	<b>359</b>	<b>41.784</b>	<b>29.630</b>	<b>249</b>	<b>29.879</b>	<b>28.186</b>	<b>227</b>	<b>28.413</b>
Non indicata (b) .....	220	8	228	190	7	197	193	3	196	186	4	190
<b>TOTALE .....</b>	<b>44.221</b>	<b>431</b>	<b>44.652</b>	<b>41.615</b>	<b>366</b>	<b>41.981</b>	<b>29.823</b>	<b>252</b>	<b>30.075</b>	<b>28.372</b>	<b>231</b>	<b>28.603</b>

(a) Cfr. nota (b) a pag. 246. — (b) Cfr. nota (b) a pag. 92.

Segue Tav. 74 — Nati per sesso, vitalità, regione, grado di istruzione e classe di età della madre

CLASSI DI ETÀ DELLA MADRE	MASCHI			FEMMINE			MASCHI			FEMMINE		
	Nati vivi	Nati morti	Totale	Nate vive	Nate morte	Totale	Nati vivi	Nati morti	Totale	Nate vive	Nate morte	Totale
	BASILICATA						CALABRIA					
	LAUREA						LAUREA					
Meno di 15 .....	—	—	—	—	—	—	—	—	—	—	—	—
15 - 17 .....	—	—	—	—	—	—	—	—	—	—	—	—
18 - 19 .....	—	—	—	—	—	—	—	—	—	—	—	—
20 - 24 .....	3	—	3	5	—	5	32	1	33	31	—	31
25 - 29 .....	32	—	32	31	—	31	320	1	321	267	3	270
30 - 34 .....	50	—	50	35	—	35	308	3	311	269	5	274
35 - 39 .....	8	—	8	3	—	3	76	2	78	52	1	53
40 - 44 .....	2	—	2	—	—	—	12	—	12	7	—	7
45 - 49 .....	—	—	—	—	—	—	—	—	—	—	—	—
50 e più .....	—	—	—	—	—	—	—	—	—	—	—	—
<b>TOTALE .....</b>	<b>95</b>	<b>—</b>	<b>95</b>	<b>74</b>	<b>—</b>	<b>74</b>	<b>748</b>	<b>7</b>	<b>755</b>	<b>626</b>	<b>9</b>	<b>635</b>
	LICENZA SCUOLA MEDIA SUPERIORE						LICENZA SCUOLA MEDIA SUPERIORE					
Meno di 15 .....	—	—	—	—	—	—	—	—	—	—	—	—
15 - 17 .....	—	—	—	1	—	1	6	1	7	7	—	7
18 - 19 .....	12	—	12	11	1	12	64	—	64	47	—	47
20 - 24 .....	251	1	252	205	3	208	898	6	904	860	7	867
25 - 29 .....	303	1	304	263	4	267	1.126	9	1.135	1.113	3	1.116
30 - 34 .....	147	1	148	120	1	121	623	5	628	671	11	682
35 - 39 .....	23	—	23	30	—	30	152	3	155	171	3	174
40 - 44 .....	6	—	6	2	—	2	34	2	36	32	—	32
45 - 49 .....	—	—	—	—	—	—	—	1	1	2	—	2
50 e più .....	—	—	—	—	—	—	—	—	—	—	—	—
<b>TOTALE .....</b>	<b>742</b>	<b>3</b>	<b>745</b>	<b>632</b>	<b>9</b>	<b>641</b>	<b>2.903</b>	<b>27</b>	<b>2.930</b>	<b>2.903</b>	<b>24</b>	<b>2.927</b>
	LICENZA SCUOLA MEDIA INFERIORE						LICENZA SCUOLA MEDIA INFERIORE					
Meno di 15 .....	—	—	—	—	—	—	—	—	—	—	—	—
15 - 17 .....	15	—	15	10	—	10	71	—	71	60	1	61
18 - 19 .....	110	—	110	97	—	97	373	2	375	278	1	279
20 - 24 .....	568	4	572	550	2	552	1.371	12	1.383	1.224	9	1.233
25 - 29 .....	461	5	466	370	3	373	877	8	885	843	11	854
30 - 34 .....	217	3	220	205	3	208	410	7	417	393	—	393
35 - 39 .....	55	—	55	55	—	55	122	2	124	116	1	117
40 - 44 .....	11	—	11	20	—	20	19	1	20	28	—	28
45 - 49 .....	1	—	1	—	—	—	3	—	3	6	—	6
50 e più .....	—	—	—	—	—	—	—	—	—	—	—	—
<b>TOTALE .....</b>	<b>1.438</b>	<b>12</b>	<b>1.450</b>	<b>1.307</b>	<b>8</b>	<b>1.315</b>	<b>3.246</b>	<b>32</b>	<b>3.278</b>	<b>2.948</b>	<b>23</b>	<b>2.971</b>
	LICENZA ELEMENTARE (a)						LICENZA ELEMENTARE (a)					
Meno di 15 .....	1	—	1	—	—	—	—	—	—	—	—	—
15 - 17 .....	10	—	10	15	—	15	142	—	142	161	1	162
18 - 19 .....	69	—	69	72	—	72	695	1	696	605	2	607
20 - 24 .....	474	7	481	402	3	405	2.751	19	2.770	2.578	22	2.600
25 - 29 .....	482	5	487	480	3	483	2.148	17	2.165	2.024	18	2.042
30 - 34 .....	312	5	317	339	4	343	1.424	22	1.446	1.268	18	1.286
35 - 39 .....	130	2	132	143	3	146	589	17	606	565	14	579
40 - 44 .....	61	—	61	47	1	48	212	4	216	183	8	191
45 - 49 .....	6	—	6	7	—	7	21	1	22	22	—	22
50 e più .....	—	—	—	—	—	—	—	—	—	1	—	1
<b>TOTALE .....</b>	<b>1.545</b>	<b>19</b>	<b>1.564</b>	<b>1.505</b>	<b>14</b>	<b>1.519</b>	<b>7.982</b>	<b>81</b>	<b>8.063</b>	<b>7.407</b>	<b>83</b>	<b>7.490</b>
	TOTALE						TOTALE					
Meno di 15 .....	1	—	1	—	—	—	—	—	—	—	—	—
15 - 17 .....	25	—	25	26	—	26	219	1	220	228	2	230
18 - 19 .....	191	—	191	180	1	181	1.132	3	1.135	930	3	933
20 - 24 .....	1.296	12	1.308	1.162	8	1.170	5.052	38	5.090	4.693	38	4.731
25 - 29 .....	1.278	11	1.289	1.144	10	1.154	4.471	35	4.506	4.247	35	4.282
30 - 34 .....	726	9	735	699	8	707	2.765	37	2.802	2.601	34	2.635
35 - 39 .....	216	2	218	231	3	234	939	24	963	904	19	923
40 - 44 .....	80	—	80	69	1	70	277	7	284	250	8	258
45 - 49 .....	7	—	7	7	—	7	24	2	26	30	—	30
50 e più .....	—	—	—	—	—	—	—	—	—	1	—	1
<b>TOTALE .....</b>	<b>3.820</b>	<b>34</b>	<b>3.854</b>	<b>3.518</b>	<b>31</b>	<b>3.549</b>	<b>14.879</b>	<b>147</b>	<b>15.026</b>	<b>13.884</b>	<b>139</b>	<b>14.023</b>
Non indicata (b) .....	10	—	10	8	1	9	64	—	64	50	—	50
<b>TOTALE .....</b>	<b>3.830</b>	<b>34</b>	<b>3.864</b>	<b>3.526</b>	<b>32</b>	<b>3.558</b>	<b>14.943</b>	<b>147</b>	<b>15.090</b>	<b>13.934</b>	<b>139</b>	<b>14.073</b>

(a) Cfr. nota (b) a pag. 246. — (b) Cfr. nota (b) a pag. 92.

Segue Tav. 74 — Nati per sesso, vitalità, regione, grado di istruzione e classe di età della madre

CLASSI DI ETÀ DELLA MADRE	MASCHI			FEMMINE			MASCHI			FEMMINE		
	Nati vivi	Nati morti	Totale	Nate vive	Nate morte	Totale	Nati vivi	Nati morti	Totale	Nate vive	Nate morte	Totale
	SICILIA LAUREA						SARDEGNA LAUREA					
Meno di 15 .....	—	—	—	—	—	—	—	—	—	—	—	—
15 - 17 .....	—	—	—	—	—	—	—	—	—	—	—	—
18 - 19 .....	—	—	—	—	—	—	—	—	—	—	—	—
20 - 24 .....	59	—	59	60	—	60	9	—	9	7	—	7
25 - 29 .....	674	3	677	625	4	629	118	—	118	115	—	115
30 - 34 .....	634	3	637	553	—	553	160	1	161	154	1	155
35 - 39 .....	160	2	162	133	—	133	71	1	72	52	2	54
40 - 44 .....	27	—	27	23	2	25	4	—	4	4	1	5
45 - 49 .....	2	—	2	1	—	1	—	—	—	1	—	1
50 e più .....	—	—	—	—	—	—	—	—	—	—	—	—
<b>TOTALE .....</b>	<b>1.556</b>	<b>8</b>	<b>1.564</b>	<b>1.395</b>	<b>6</b>	<b>1.401</b>	<b>362</b>	<b>2</b>	<b>364</b>	<b>333</b>	<b>4</b>	<b>337</b>
	LICENZA SCUOLA MEDIA SUPERIORE						LICENZA SCUOLA MEDIA SUPERIORE					
Meno di 15 .....	—	—	—	—	—	—	—	—	—	—	—	—
15 - 17 .....	13	—	13	14	—	14	4	—	4	1	—	1
18 - 19 .....	146	—	146	138	2	140	22	—	22	21	—	21
20 - 24 .....	1.940	15	1.955	1.771	10	1.781	339	3	342	299	2	301
25 - 29 .....	2.303	21	2.324	2.163	15	2.178	635	5	640	584	7	591
30 - 34 .....	1.172	12	1.184	1.204	8	1.212	448	5	453	425	5	430
35 - 39 .....	339	3	342	339	2	341	159	2	161	145	2	147
40 - 44 .....	70	3	73	68	1	69	26	1	27	35	1	36
45 - 49 .....	4	—	4	3	—	3	—	—	—	3	—	3
50 e più .....	—	—	—	—	—	—	1	—	1	—	—	—
<b>TOTALE .....</b>	<b>5.987</b>	<b>54</b>	<b>6.041</b>	<b>5.700</b>	<b>38</b>	<b>5.738</b>	<b>1.634</b>	<b>16</b>	<b>1.650</b>	<b>1.513</b>	<b>17</b>	<b>1.530</b>
	LICENZA SCUOLA MEDIA INFERIORE						LICENZA SCUOLA MEDIA INFERIORE					
Meno di 15 .....	—	—	—	2	—	2	1	—	1	—	—	—
15 - 17 .....	359	1	360	319	—	319	82	1	83	75	1	76
18 - 19 .....	1.073	3	1.076	1.041	7	1.048	243	4	247	248	2	250
20 - 24 .....	4.203	22	4.225	3.866	25	3.891	1.286	11	1.297	1.225	8	1.233
25 - 29 .....	3.050	15	3.065	2.821	12	2.833	1.288	10	1.298	1.228	6	1.234
30 - 34 .....	1.580	11	1.591	1.576	8	1.584	664	6	670	648	8	656
35 - 39 .....	510	7	517	484	5	489	248	4	252	247	1	248
40 - 44 .....	144	3	147	110	4	114	71	1	72	71	1	72
45 - 49 .....	3	—	3	10	—	10	3	—	3	4	—	5
50 e più .....	—	—	—	—	—	—	—	—	—	—	—	—
<b>TOTALE .....</b>	<b>10.922</b>	<b>62</b>	<b>10.984</b>	<b>10.229</b>	<b>61</b>	<b>10.290</b>	<b>3.886</b>	<b>37</b>	<b>3.923</b>	<b>3.746</b>	<b>28</b>	<b>3.774</b>
	LICENZA ELEMENTARE (a)						LICENZA ELEMENTARE (a)					
Meno di 15 .....	1	—	1	2	—	2	1	—	1	—	—	—
15 - 17 .....	590	4	594	561	3	564	101	—	101	94	—	95
18 - 19 .....	1.511	10	1.521	1.453	13	1.466	275	3	278	270	2	272
20 - 24 .....	5.331	33	5.364	5.057	37	5.094	1.324	14	1.338	1.257	10	1.267
25 - 29 .....	4.597	38	4.635	4.279	40	4.319	1.377	12	1.389	1.307	10	1.317
30 - 34 .....	3.236	28	3.264	3.071	34	3.105	1.145	16	1.161	1.052	21	1.073
35 - 39 .....	1.470	25	1.495	1.324	35	1.359	654	6	660	606	13	619
40 - 44 .....	431	14	445	405	16	421	253	13	266	238	5	243
45 - 49 .....	35	—	35	33	2	35	23	1	24	28	—	28
50 e più .....	1	—	1	1	—	1	2	—	2	1	—	1
<b>TOTALE .....</b>	<b>17.203</b>	<b>152</b>	<b>17.355</b>	<b>16.186</b>	<b>180</b>	<b>16.366</b>	<b>5.155</b>	<b>65</b>	<b>5.220</b>	<b>4.853</b>	<b>62</b>	<b>4.915</b>
	TOTALE						TOTALE					
Meno di 15 .....	1	—	1	4	—	4	2	—	2	—	—	—
15 - 17 .....	962	5	967	894	3	897	187	1	188	170	2	172
18 - 19 .....	2.730	13	2.743	2.632	22	2.654	540	7	547	539	4	543
20 - 24 .....	11.533	70	11.603	10.754	72	10.826	2.958	28	2.986	2.788	20	2.808
25 - 29 .....	10.624	77	10.701	9.888	71	9.959	3.418	27	3.445	3.234	23	3.257
30 - 34 .....	6.622	54	6.676	6.404	50	6.454	2.417	28	2.445	2.279	35	2.314
35 - 39 .....	2.479	37	2.516	2.280	42	2.322	1.132	13	1.145	1.050	18	1.068
40 - 44 .....	672	20	692	606	23	629	354	15	369	348	8	356
45 - 49 .....	44	—	44	47	2	49	26	1	27	36	1	37
50 e più .....	1	—	1	1	—	1	3	—	3	1	—	1
<b>TOTALE .....</b>	<b>35.688</b>	<b>276</b>	<b>35.944</b>	<b>33.510</b>	<b>285</b>	<b>33.795</b>	<b>11.037</b>	<b>120</b>	<b>11.157</b>	<b>10.445</b>	<b>111</b>	<b>10.556</b>
Non indicata (b) .....	298	6	304	258	9	267	50	—	50	34	2	36
<b>TOTALE .....</b>	<b>35.966</b>	<b>282</b>	<b>36.248</b>	<b>33.768</b>	<b>294</b>	<b>34.062</b>	<b>11.087</b>	<b>120</b>	<b>11.207</b>	<b>10.479</b>	<b>113</b>	<b>10.592</b>

(a) Cfr. nota (b) a pag. 246. — (b) Cfr. nota (b) a pag. 92.

Segue Tav. 74 — Nati per sesso, vitalità, regione, grado di istruzione e classe di età della madre

CLASSI DI ETÀ DELLA MADRE	MASCHI			FEMMINE			TOTALE		
	Nati vivi	Nati morti	Totale	Nate vive	Nate morte	Totale	Nati vivi	Nati morti	Totale
<b>ITALIA</b>									
<b>LAUREA</b>									
Meno di 15 .....	—	—	—	—	—	—	—	—	—
15 - 17 .....	—	—	—	—	—	—	—	—	—
18 - 19 .....	—	—	—	—	—	—	—	—	—
20 - 24 .....	463	8	471	459	2	461	922	10	932
25 - 29 .....	5.951	31	5.982	5.470	31	5.501	11.421	62	11.483
30 - 34 .....	6.072	35	6.107	5.694	34	5.728	11.786	69	11.855
35 - 39 .....	1.604	14	1.618	1.423	18	1.441	3.027	32	3.059
40 - 44 .....	231	4	235	216	4	220	447	8	455
45 - 49 .....	12	—	12	10	—	10	22	—	22
50 e più .....	—	—	—	—	—	—	—	—	—
<b>TOTALE .....</b>	<b>14.333</b>	<b>92</b>	<b>14.425</b>	<b>13.272</b>	<b>89</b>	<b>13.361</b>	<b>27.605</b>	<b>181</b>	<b>27.786</b>
<b>LICENZA SCUOLA MEDIA SUPERIORE</b>									
Meno di 15 .....	—	—	—	—	—	—	—	—	—
15 - 17 .....	130	1	131	104	1	105	234	2	236
18 - 19 .....	1.311	3	1.314	1.245	8	1.253	2.556	11	2.567
20 - 24 .....	18.711	103	18.814	17.463	83	17.546	36.174	186	36.360
25 - 29 .....	26.613	145	26.758	25.193	136	25.329	51.806	281	52.087
30 - 34 .....	14.109	113	14.222	13.505	102	13.607	27.614	215	27.829
35 - 39 .....	3.904	37	3.941	3.713	25	3.738	7.617	62	7.679
40 - 44 .....	754	23	777	681	13	694	1.435	36	1.471
45 - 49 .....	27	2	29	32	1	33	59	3	62
50 e più .....	1	—	1	3	—	3	4	—	4
<b>TOTALE .....</b>	<b>65.590</b>	<b>427</b>	<b>65.987</b>	<b>61.939</b>	<b>369</b>	<b>62.308</b>	<b>127.499</b>	<b>796</b>	<b>128.295</b>
<b>LICENZA SCUOLA MEDIA INFERIORE</b>									
Meno di 15 .....	5	—	5	5	—	5	10	—	10
15 - 17 .....	2.355	6	2.361	2.124	13	2.137	4.479	19	4.498
18 - 19 .....	8.420	53	8.473	7.827	45	7.872	16.247	98	16.345
20 - 24 .....	44.682	256	44.938	42.217	231	42.448	86.899	487	87.386
25 - 29 .....	38.714	252	38.966	36.532	217	36.749	75.246	469	75.715
30 - 34 .....	19.644	156	19.800	18.596	157	18.753	38.240	313	38.553
35 - 39 .....	6.089	78	6.167	5.871	57	5.928	11.960	135	12.095
40 - 44 .....	1.293	23	1.316	1.284	24	1.308	2.577	47	2.624
45 - 49 .....	65	6	71	82	4	86	147	10	157
50 e più .....	4	—	4	1	—	1	5	—	5
<b>TOTALE .....</b>	<b>121.271</b>	<b>830</b>	<b>122.101</b>	<b>114.539</b>	<b>748</b>	<b>115.287</b>	<b>235.810</b>	<b>1.578</b>	<b>237.388</b>
<b>LICENZA ELEMENTARE (a)</b>									
Meno di 15 .....	10	—	10	5	—	5	15	—	15
15 - 17 .....	2.190	17	2.207	2.096	14	2.110	4.286	31	4.317
18 - 19 .....	6.569	40	6.609	6.318	39	6.357	12.887	79	12.966
20 - 24 .....	32.667	249	32.916	31.170	216	31.386	63.837	465	64.302
25 - 29 .....	34.517	255	34.772	32.922	255	33.177	67.439	510	67.949
30 - 34 .....	26.156	259	26.415	24.528	216	24.744	50.684	475	51.159
35 - 39 .....	11.671	145	11.816	10.910	182	11.092	22.581	327	22.908
40 - 44 .....	3.432	115	3.547	3.369	84	3.453	6.801	199	7.000
45 - 49 .....	281	10	291	261	8	269	542	18	560
50 e più .....	9	—	9	8	—	8	17	—	17
<b>TOTALE .....</b>	<b>117.502</b>	<b>1.090</b>	<b>118.592</b>	<b>111.587</b>	<b>1.014</b>	<b>112.601</b>	<b>229.089</b>	<b>2.104</b>	<b>231.193</b>
<b>TOTALE</b>									
Meno di 15 .....	15	—	15	10	—	10	25	—	25
15 - 17 .....	4.675	24	4.699	4.324	28	4.352	8.999	52	9.051
18 - 19 .....	16.300	96	16.396	15.390	92	15.482	31.690	188	31.878
20 - 24 .....	96.523	616	97.139	91.309	532	91.841	187.832	1.148	188.980
25 - 29 .....	105.795	683	106.478	100.117	639	100.756	205.912	1.322	207.234
30 - 34 .....	65.981	563	66.544	62.323	509	62.832	128.304	1.072	129.376
35 - 39 .....	23.268	274	23.542	21.917	282	22.199	45.185	556	45.741
40 - 44 .....	5.710	165	5.875	5.550	125	5.675	11.260	290	11.550
45 - 49 .....	385	18	403	385	13	398	770	31	801
50 e più .....	14	—	14	12	—	12	26	—	26
<b>TOTALE .....</b>	<b>318.666</b>	<b>2.439</b>	<b>321.105</b>	<b>301.337</b>	<b>2.220</b>	<b>303.557</b>	<b>620.003</b>	<b>4.659</b>	<b>624.662</b>
Non indicata (b) .....	1.655	39	1.694	1.445	30	1.475	3.100	69	3.169
<b>TOTALE .....</b>	<b>320.321</b>	<b>2.478</b>	<b>322.799</b>	<b>302.782</b>	<b>2.250</b>	<b>305.032</b>	<b>623.103</b>	<b>4.728</b>	<b>627.831</b>

(a) Cfr. nota (b) a pag. 246. — (b) Cfr. nota (b) a pag. 92.

**Tav. 75 — Nati vivi naturali per classe di età della madre, regione e grado di istruzione della madre (a)**

GRADO DI ISTRUZIONE DELLA MADRE	CLASSI DI ETÀ DELLA MADRE										TOTALE
	Meno di 15	15-17	18-19	20-24	25-29	30-34	35-39	40-44	45-49	50 e più	
<b>PIEMONTE</b>											
Laurea .....	—	—	—	1	12	26	6	2	—	—	47
Licenza scuola media superiore .....	—	2	13	90	102	54	34	9	—	—	304
Licenza scuola media inferiore .....	—	162	149	277	230	158	57	27	2	—	1.062
Licenza elementare (b) .....	—	89	74	171	156	123	65	28	1	—	707
<b>TOTALE .....</b>	<b>—</b>	<b>253</b>	<b>236</b>	<b>539</b>	<b>500</b>	<b>361</b>	<b>162</b>	<b>66</b>	<b>3</b>	<b>—</b>	<b>2.120</b>
<b>VALLE D'AOSTA</b>											
Laurea .....	—	—	—	—	—	—	—	—	—	—	—
Licenza scuola media superiore .....	—	—	3	—	—	2	2	—	—	—	8
Licenza scuola media inferiore .....	—	3	7	16	17	6	5	1	—	—	55
Licenza elementare (b) .....	—	—	—	3	1	—	1	—	1	—	6
<b>TOTALE .....</b>	<b>—</b>	<b>3</b>	<b>10</b>	<b>19</b>	<b>19</b>	<b>8</b>	<b>8</b>	<b>1</b>	<b>1</b>	<b>—</b>	<b>69</b>
<b>LOMBARDIA</b>											
Laurea .....	—	—	—	1	22	44	15	6	—	—	88
Licenza scuola media superiore .....	—	20	39	148	239	160	79	22	1	—	708
Licenza scuola media inferiore .....	1	259	231	458	347	267	126	29	—	—	1.718
Licenza elementare (b) .....	—	118	114	239	242	203	119	49	9	—	1.093
<b>TOTALE .....</b>	<b>1</b>	<b>397</b>	<b>384</b>	<b>848</b>	<b>850</b>	<b>674</b>	<b>339</b>	<b>106</b>	<b>10</b>	<b>—</b>	<b>3.607</b>
<b>TRENTINO - ALTO ADIGE</b>											
Laurea .....	—	—	—	—	2	2	—	—	—	—	4
Licenza scuola media superiore .....	—	—	9	43	22	17	4	2	—	—	97
Licenza scuola media inferiore .....	—	36	89	191	60	32	20	1	—	—	429
Licenza elementare (b) .....	1	23	63	127	44	26	19	3	—	—	306
<b>TOTALE .....</b>	<b>1</b>	<b>59</b>	<b>161</b>	<b>361</b>	<b>128</b>	<b>77</b>	<b>43</b>	<b>6</b>	<b>—</b>	<b>—</b>	<b>836</b>
<b>BOLZANO - BOZEN</b>											
Laurea .....	—	—	—	—	1	2	—	—	—	—	3
Licenza scuola media superiore .....	—	—	8	36	12	11	1	2	—	—	70
Licenza scuola media inferiore .....	—	27	76	153	45	21	13	1	—	—	336
Licenza elementare (b) .....	1	21	62	118	42	23	17	3	—	—	287
<b>TOTALE .....</b>	<b>1</b>	<b>48</b>	<b>146</b>	<b>307</b>	<b>100</b>	<b>57</b>	<b>31</b>	<b>6</b>	<b>—</b>	<b>—</b>	<b>696</b>
<b>TRENTO</b>											
Laurea .....	—	—	—	—	1	—	—	—	—	—	1
Licenza scuola media superiore .....	—	—	1	7	10	6	3	—	—	—	27
Licenza scuola media inferiore .....	—	9	13	38	15	11	7	—	—	—	93
Licenza elementare (b) .....	—	2	1	9	2	3	2	—	—	—	19
<b>TOTALE .....</b>	<b>—</b>	<b>11</b>	<b>15</b>	<b>54</b>	<b>28</b>	<b>20</b>	<b>12</b>	<b>—</b>	<b>—</b>	<b>—</b>	<b>140</b>

(a) Trattasi di nati vivi naturali riconosciuti solo dalla madre o da entrambi i genitori — (b) Cfr. (b) a pag. 246.

Segue Tav. 75 — Nati vivi naturali per classe di età della madre, regione e grado di istruzione della madre (a)

GRADO DI ISTRUZIONE DELLA MADRE	CLASSI DI ETÀ DELLA MADRE										TOTALE
	Meno di 15	15-17	18-19	20-24	25-29	30-34	35-39	40-44	45-49	50 e più	
<b>VENETO</b>											
Laurea .....	—	—	—	—	11	18	12	—	—	—	41
Licenza scuola media superiore .....	—	2	11	53	65	39	18	4	—	—	192
Licenza scuola media inferiore .....	—	69	97	229	141	93	48	8	1	—	686
Licenza elementare (b) .....	—	21	26	87	80	70	54	16	1	—	355
<b>TOTALE .....</b>	<b>—</b>	<b>92</b>	<b>134</b>	<b>369</b>	<b>297</b>	<b>220</b>	<b>132</b>	<b>28</b>	<b>2</b>	<b>—</b>	<b>1.274</b>
<b>FRIULI - VENEZIA GIULIA</b>											
Laurea .....	—	—	—	—	10	8	3	1	1	—	23
Licenza scuola media superiore .....	—	—	5	38	28	25	12	1	1	—	110
Licenza scuola media inferiore .....	—	35	37	98	73	57	25	11	—	—	336
Licenza elementare (b) .....	—	6	7	23	14	24	7	5	—	—	86
<b>TOTALE .....</b>	<b>—</b>	<b>41</b>	<b>49</b>	<b>159</b>	<b>125</b>	<b>114</b>	<b>47</b>	<b>18</b>	<b>2</b>	<b>—</b>	<b>555</b>
<b>LIGURIA</b>											
Laurea .....	—	—	—	1	1	10	3	—	—	—	15
Licenza scuola media superiore .....	—	3	2	36	60	34	15	3	—	—	153
Licenza scuola media inferiore .....	—	33	42	94	98	62	36	17	—	—	382
Licenza elementare (b) .....	—	10	23	38	45	31	16	9	—	—	172
<b>TOTALE .....</b>	<b>—</b>	<b>46</b>	<b>67</b>	<b>169</b>	<b>204</b>	<b>137</b>	<b>70</b>	<b>29</b>	<b>—</b>	<b>—</b>	<b>722</b>
<b>EMILIA - ROMAGNA</b>											
Laurea .....	—	—	—	2	17	26	9	2	—	—	56
Licenza scuola media superiore .....	—	11	28	128	121	67	28	7	—	—	390
Licenza scuola media inferiore .....	—	231	128	259	152	79	33	12	1	—	895
Licenza elementare (b) .....	—	67	51	118	84	78	48	22	1	—	469
<b>TOTALE .....</b>	<b>—</b>	<b>309</b>	<b>207</b>	<b>507</b>	<b>374</b>	<b>250</b>	<b>118</b>	<b>43</b>	<b>2</b>	<b>—</b>	<b>1.810</b>
<b>TOSCANA</b>											
Laurea .....	—	—	—	1	15	27	10	2	—	—	55
Licenza scuola media superiore .....	—	3	6	73	105	70	25	8	—	—	290
Licenza scuola media inferiore .....	1	46	40	139	106	77	37	15	—	—	461
Licenza elementare (b) .....	—	16	20	66	72	72	52	20	—	—	318
<b>TOTALE .....</b>	<b>1</b>	<b>65</b>	<b>66</b>	<b>279</b>	<b>298</b>	<b>246</b>	<b>124</b>	<b>45</b>	<b>—</b>	<b>—</b>	<b>1.124</b>
<b>UMBRIA</b>											
Laurea .....	—	—	—	—	2	—	2	1	—	—	5
Licenza scuola media superiore .....	—	—	4	18	13	9	3	4	—	—	51
Licenza scuola media inferiore .....	—	15	15	20	14	12	12	1	1	—	90
Licenza elementare (b) .....	—	6	4	6	8	11	3	4	1	—	43
<b>TOTALE .....</b>	<b>—</b>	<b>21</b>	<b>23</b>	<b>44</b>	<b>37</b>	<b>32</b>	<b>20</b>	<b>10</b>	<b>2</b>	<b>—</b>	<b>189</b>

(a) Cfr. nota (a) a pag. 270. — (b) Cfr. nota (b) a pag. 246.

Segue Tav. 75 — Nati vivi naturali per classe di età della madre, regione e grado di istruzione della madre (a)

GRADO DI ISTRUZIONE DELLA MADRE	CLASSI DI ETÀ DELLA MADRE										TOTALE
	Meno di 15	15-17	18-19	20-24	25-29	30-34	35-39	40-44	45-49	50 e più	
<b>MARCHE</b>											
Laurea .....	—	—	—	—	4	8	—	1	—	—	13
Licenza scuola media superiore .....	—	2	1	22	23	14	5	3	—	—	70
Licenza scuola media inferiore .....	—	11	10	32	20	14	4	6	—	—	97
Licenza elementare (b) .....	—	—	6	19	18	20	8	3	—	—	74
<b>TOTALE .....</b>	<b>—</b>	<b>13</b>	<b>17</b>	<b>73</b>	<b>65</b>	<b>56</b>	<b>17</b>	<b>13</b>	<b>—</b>	<b>—</b>	<b>254</b>
<b>LAZIO</b>											
Laurea .....	—	—	—	3	39	68	30	13	—	—	153
Licenza scuola media superiore .....	—	6	16	150	233	179	64	27	1	—	676
Licenza scuola media inferiore .....	—	134	108	232	212	156	84	25	3	—	954
Licenza elementare (b) .....	—	99	89	197	209	133	86	28	—	—	841
<b>TOTALE .....</b>	<b>—</b>	<b>239</b>	<b>213</b>	<b>582</b>	<b>693</b>	<b>536</b>	<b>264</b>	<b>83</b>	<b>4</b>	<b>—</b>	<b>2.624</b>
<b>ABRUZZI</b>											
Laurea .....	—	—	—	—	1	2	1	1	—	—	5
Licenza scuola media superiore .....	—	—	1	20	9	9	1	—	—	—	40
Licenza scuola media inferiore .....	—	12	18	35	22	8	4	3	—	—	102
Licenza elementare (b) .....	—	11	7	24	24	20	6	5	—	—	97
<b>TOTALE .....</b>	<b>—</b>	<b>23</b>	<b>26</b>	<b>79</b>	<b>56</b>	<b>39</b>	<b>12</b>	<b>9</b>	<b>—</b>	<b>—</b>	<b>244</b>
<b>MOLISE</b>											
Laurea .....	—	—	—	—	—	—	—	—	—	—	—
Licenza scuola media superiore .....	—	—	—	2	—	—	1	—	—	—	3
Licenza scuola media inferiore .....	—	6	6	5	—	1	1	—	—	—	19
Licenza elementare (b) .....	—	6	3	9	7	3	6	2	—	—	36
<b>TOTALE .....</b>	<b>—</b>	<b>12</b>	<b>9</b>	<b>16</b>	<b>7</b>	<b>4</b>	<b>8</b>	<b>2</b>	<b>—</b>	<b>—</b>	<b>58</b>
<b>CAMPANIA</b>											
Laurea .....	—	—	—	—	7	15	10	2	1	—	35
Licenza scuola media superiore .....	—	4	10	51	60	53	27	11	1	—	217
Licenza scuola media inferiore .....	—	77	83	215	167	103	40	12	1	—	698
Licenza elementare (b) .....	—	164	161	415	336	206	154	38	3	3	1.480
<b>TOTALE .....</b>	<b>—</b>	<b>245</b>	<b>254</b>	<b>681</b>	<b>570</b>	<b>377</b>	<b>231</b>	<b>63</b>	<b>6</b>	<b>3</b>	<b>2.430</b>
<b>PUGLIA</b>											
Laurea .....	—	—	—	1	6	8	4	—	—	—	19
Licenza scuola media superiore .....	—	9	10	46	39	35	14	1	—	—	154
Licenza scuola media inferiore .....	—	176	109	135	81	40	25	5	—	—	571
Licenza elementare (b) .....	1	382	225	245	184	117	60	19	3	1	1.237
<b>TOTALE .....</b>	<b>1</b>	<b>567</b>	<b>344</b>	<b>427</b>	<b>310</b>	<b>200</b>	<b>103</b>	<b>25</b>	<b>3</b>	<b>1</b>	<b>1.981</b>

(a) Cfr. nota (a) a pag. 270. — (b) Cfr. nota (b) a pag. 246.



Segue Tav. 75 — Nati vivi naturali per classe di età della madre, regione e grado di istruzione della madre (a)

GRADO DI ISTRUZIONE DELLA MADRE	CLASSI DI ETÀ DELLA MADRE										TOTALE
	Meno di 15	15-17	18-19	20-24	25-29	30-34	35-39	40-44	45-49	50 e più	
<b>BASILICATA</b>											
Laurea .....	—	—	—	—	—	1	—	—	—	—	1
Licenza scuola media superiore .....	—	—	2	5	10	2	—	—	—	—	19
Licenza scuola media inferiore .....	—	4	7	8	3	2	3	3	—	—	30
Licenza elementare (b) .....	1	10	9	11	10	12	3	2	—	—	58
<b>TOTALE .....</b>	<b>1</b>	<b>14</b>	<b>18</b>	<b>24</b>	<b>23</b>	<b>17</b>	<b>6</b>	<b>5</b>	<b>—</b>	<b>—</b>	<b>108</b>
<b>CALABRIA</b>											
Laurea .....	—	—	—	1	9	3	—	—	—	—	13
Licenza scuola media superiore .....	—	1	3	19	14	17	7	—	—	—	61
Licenza scuola media inferiore .....	—	12	21	43	17	18	10	1	1	—	123
Licenza elementare (b) .....	—	54	60	80	71	62	28	12	6	—	373
<b>TOTALE .....</b>	<b>—</b>	<b>67</b>	<b>84</b>	<b>143</b>	<b>111</b>	<b>100</b>	<b>45</b>	<b>13</b>	<b>7</b>	<b>—</b>	<b>570</b>
<b>SICILIA</b>											
Laurea .....	—	—	—	2	5	16	5	2	—	—	30
Licenza scuola media superiore .....	—	6	19	76	72	43	23	4	—	—	243
Licenza scuola media inferiore .....	1	338	170	179	114	72	41	13	—	—	928
Licenza elementare (b) .....	3	707	395	322	205	163	84	27	1	—	1.907
<b>TOTALE .....</b>	<b>4</b>	<b>1.051</b>	<b>584</b>	<b>579</b>	<b>396</b>	<b>294</b>	<b>153</b>	<b>46</b>	<b>1</b>	<b>—</b>	<b>3.108</b>
<b>SARDEGNA</b>											
Laurea .....	—	—	—	—	3	6	1	—	—	—	10
Licenza scuola media superiore .....	—	—	1	14	23	7	3	4	—	—	52
Licenza scuola media inferiore .....	1	73	53	72	31	16	7	5	1	—	259
Licenza elementare (b) .....	1	111	97	122	72	46	21	14	1	—	485
<b>TOTALE .....</b>	<b>2</b>	<b>184</b>	<b>151</b>	<b>208</b>	<b>129</b>	<b>75</b>	<b>32</b>	<b>23</b>	<b>2</b>	<b>—</b>	<b>806</b>
<b>ITALIA</b>											
Laurea .....	—	—	—	13	166	288	111	33	2	—	613
Licenza scuola media superiore .....	—	69	183	1.032	1.239	836	365	110	4	—	3.838
Licenza scuola media inferiore .....	4	1.732	1.420	2.737	1.905	1.273	618	195	11	—	9.895
Licenza elementare (b) .....	7	1.900	1.434	2.322	1.882	1.420	840	306	28	4	10.143
<b>TOTALE .....</b>	<b>11</b>	<b>3.701</b>	<b>3.037</b>	<b>6.104</b>	<b>5.192</b>	<b>3.817</b>	<b>1.934</b>	<b>644</b>	<b>45</b>	<b>4</b>	<b>24.489</b>

(a) Cfr. nota (a) a pag. 270. — (b) Cfr. nota (b) a pag. 246.

Tav. 76 — Nati vivi per classe di età e provincia di residenza della madre

PROVINCE DI RESIDENZA DELLA MADRE	CLASSI DI ETÀ DELLA MADRE											TOTALE
	Meno di 15	15-17	18-19	20-24	25-29	30-34	35-39	40-44	45-49	50 e più	non indicata (a)	
Torino .....	—	201	842	6.199	7.441	4.513	1.425	338	17	1	—	20.977
Vercelli .....	—	38	157	969	1.071	661	177	42	1	—	—	3.116
Novara .....	—	60	230	1.466	1.627	848	264	69	5	—	—	4.569
Cuneo .....	—	50	234	1.442	1.763	1.075	391	81	8	—	—	5.044
Asti .....	—	12	68	512	570	375	86	17	1	—	—	1.641
Alessandria .....	—	32	118	896	1.079	671	202	47	1	1	—	3.047
<b>Piemonte .....</b>	<b>—</b>	<b>393</b>	<b>1.649</b>	<b>11.484</b>	<b>13.551</b>	<b>8.143</b>	<b>2.545</b>	<b>594</b>	<b>33</b>	<b>2</b>	<b>—</b>	<b>38.394</b>
<b>Valle d'Aosta .....</b>	<b>—</b>	<b>4</b>	<b>48</b>	<b>267</b>	<b>311</b>	<b>177</b>	<b>66</b>	<b>8</b>	<b>2</b>	<b>—</b>	<b>—</b>	<b>883</b>
Varese .....	—	51	256	2.199	2.802	1.663	533	110	11	—	—	7.625
Como .....	—	49	229	2.166	2.933	1.901	609	158	10	—	—	8.055
Sondrio .....	—	36	121	737	585	353	134	43	3	—	—	2.012
Milano .....	—	256	1.124	9.128	13.217	8.811	2.925	647	27	1	—	36.136
Bergamo .....	—	73	324	2.996	3.516	2.343	816	226	11	—	—	10.305
Brescia .....	—	142	526	3.331	3.713	2.429	758	167	11	—	—	11.077
Pavia .....	—	34	173	1.143	1.306	772	243	50	2	—	—	3.723
Cremona .....	—	37	142	799	936	687	189	55	3	—	—	2.848
Manotova .....	2	62	201	958	937	550	182	42	1	—	—	2.935
<b>Lombardia .....</b>	<b>2</b>	<b>740</b>	<b>3.096</b>	<b>23.457</b>	<b>29.945</b>	<b>19.509</b>	<b>6.389</b>	<b>1.498</b>	<b>79</b>	<b>1</b>	<b>—</b>	<b>84.716</b>
Bolzano-Bozen .....	1	53	260	1.462	1.723	1.130	609	182	12	—	—	5.432
Trento .....	—	28	138	1.153	1.511	1.023	418	89	4	1	—	4.365
<b>Trentino-Alto Adige ...</b>	<b>1</b>	<b>81</b>	<b>398</b>	<b>2.615</b>	<b>3.234</b>	<b>2.153</b>	<b>1.027</b>	<b>271</b>	<b>16</b>	<b>1</b>	<b>—</b>	<b>9.797</b>
Verona .....	—	74	272	2.390	2.820	1.767	621	129	12	1	—	8.086
Vicenza .....	—	57	260	2.212	2.649	1.706	662	132	8	—	—	7.686
Belluno .....	1	25	88	570	622	387	144	31	4	—	—	1.872
Treviso .....	—	55	257	2.177	2.591	1.577	525	124	10	—	—	7.316
Venezia .....	—	99	309	2.316	2.425	1.494	517	131	4	—	—	7.295
Padova .....	—	53	297	2.171	2.727	1.807	688	164	8	—	—	7.915
Rovigo .....	—	29	143	833	809	421	116	26	2	—	—	2.379
<b>Veneto .....</b>	<b>1</b>	<b>392</b>	<b>1.626</b>	<b>12.669</b>	<b>14.643</b>	<b>9.159</b>	<b>3.273</b>	<b>737</b>	<b>48</b>	<b>1</b>	<b>—</b>	<b>42.549</b>
Pordenone .....	—	21	97	753	940	520	172	51	1	—	—	2.555
Udine .....	—	46	196	1.217	1.351	943	344	70	10	—	—	4.177
Gorizia .....	—	20	63	284	351	209	96	11	—	—	—	1.034
Trieste .....	—	24	72	432	517	380	116	23	1	—	—	1.565
<b>Friuli-Venezia Giulia</b>	<b>—</b>	<b>111</b>	<b>428</b>	<b>2.686</b>	<b>3.159</b>	<b>2.052</b>	<b>728</b>	<b>155</b>	<b>12</b>	<b>—</b>	<b>—</b>	<b>9.331</b>
Imperia .....	—	19	75	452	553	349	135	27	5	—	—	1.615
Savona .....	—	24	98	451	646	432	146	47	2	—	—	1.846
Genova .....	—	51	186	1.526	2.522	1.832	592	124	6	—	—	6.839
La Spezia .....	—	24	76	515	595	322	110	22	1	—	—	1.665
<b>Liguria .....</b>	<b>—</b>	<b>118</b>	<b>435</b>	<b>2.944</b>	<b>4.316</b>	<b>2.935</b>	<b>983</b>	<b>220</b>	<b>14</b>	<b>—</b>	<b>—</b>	<b>11.965</b>
Piacenza .....	—	15	84	562	650	430	159	35	5	—	—	1.940
Parma .....	—	56	178	844	845	580	169	37	1	—	—	2.710
Reggio nell'Emilia .....	—	41	239	1.030	1.112	648	203	56	4	—	—	3.333
Modena .....	—	93	324	1.564	1.569	923	293	57	4	—	—	4.827
Bologna .....	—	84	285	1.488	1.946	1.273	416	109	8	—	—	5.609
Ferrara .....	—	74	194	859	750	513	150	40	2	—	—	2.582
Ravenna .....	—	52	172	743	810	532	182	41	1	—	—	2.533
Forlì .....	—	90	338	1.663	1.807	1.140	396	100	7	1	—	5.542
<b>Emilia-Romagna .....</b>	<b>—</b>	<b>505</b>	<b>1.814</b>	<b>8.753</b>	<b>9.489</b>	<b>6.039</b>	<b>1.968</b>	<b>475</b>	<b>32</b>	<b>1</b>	<b>—</b>	<b>29.076</b>
Massa-Carrara .....	—	39	125	607	547	264	131	28	2	—	—	1.743
Lucca .....	—	53	139	1.070	1.048	693	229	61	1	—	—	3.294
Pistoia .....	—	17	110	606	727	452	147	42	3	—	—	2.104
Firenze .....	—	110	335	2.302	3.354	2.373	830	183	10	—	—	9.497
Livorno .....	—	40	158	832	950	551	184	47	1	—	—	2.763
Pisa .....	—	36	129	1.031	1.135	721	206	44	2	—	—	3.304
Arezzo .....	—	32	144	823	897	563	195	45	1	—	—	2.700
Siena .....	—	16	73	515	691	408	137	26	3	—	—	1.869
Grosseto .....	—	29	84	588	594	328	86	16	1	—	—	1.726
<b>Toscana .....</b>	<b>—</b>	<b>372</b>	<b>1.297</b>	<b>8.374</b>	<b>9.943</b>	<b>6.353</b>	<b>2.145</b>	<b>492</b>	<b>24</b>	<b>—</b>	<b>—</b>	<b>29.000</b>

(a) Cfr. nota (b) a pag. 92.

## Segue Tav. 76 — Nati vivi per classe di età e provincia di residenza della madre

PROVINCE DI RESIDENZA DELLA MADRE	CLASSI DI ETÀ DELLA MADRE											TOTALE
	Meno di 15	15-17	18-19	20-24	25-29	30-34	35-39	40-44	45-49	50 e più	non indicata (a)	
Perugia .....	—	61	218	1.742	1.917	1.166	363	82	8	—	—	5.557
Terni .....	—	6	57	593	727	421	142	26	1	—	—	1.973
<b>Umbria .....</b>	<b>—</b>	<b>67</b>	<b>275</b>	<b>2.335</b>	<b>2.644</b>	<b>1.587</b>	<b>505</b>	<b>108</b>	<b>9</b>	<b>—</b>	<b>—</b>	<b>7.530</b>
Pesaro .....	—	52	169	985	1.106	697	199	59	—	—	—	3.267
Ancona .....	—	41	141	1.185	1.538	774	237	50	5	—	—	3.971
Macerata .....	—	9	66	970	1.101	508	142	22	2	—	—	2.820
Ascoli Piceno .....	—	10	79	1.249	1.447	635	214	63	3	—	—	3.700
<b>Marche .....</b>	<b>—</b>	<b>112</b>	<b>455</b>	<b>4.389</b>	<b>5.192</b>	<b>2.614</b>	<b>792</b>	<b>194</b>	<b>10</b>	<b>—</b>	<b>—</b>	<b>13.758</b>
Viterbo .....	—	18	127	996	1.121	518	170	41	2	1	—	2.994
Rieti .....	—	18	63	549	591	303	82	27	—	—	—	1.633
Roma .....	—	294	1.277	10.410	13.497	8.270	3.018	679	38	2	—	37.485
Latina .....	—	83	364	2.080	1.918	1.056	303	54	6	—	—	5.864
Frosinone .....	—	114	462	2.394	1.986	969	221	66	6	—	—	6.218
<b>Lazio .....</b>	<b>—</b>	<b>527</b>	<b>2.293</b>	<b>16.429</b>	<b>19.113</b>	<b>11.116</b>	<b>3.794</b>	<b>867</b>	<b>52</b>	<b>3</b>	<b>—</b>	<b>54.194</b>
L'Aquila .....	—	29	119	1.136	1.289	643	167	43	2	—	—	3.428
Teramo .....	—	23	145	1.149	1.061	556	172	32	3	1	—	3.142
Pescara .....	—	31	156	1.040	1.032	544	190	46	1	—	—	3.040
Chieti .....	2	51	260	1.520	1.342	699	167	40	5	—	—	4.086
<b>Abruzzi .....</b>	<b>2</b>	<b>134</b>	<b>680</b>	<b>4.845</b>	<b>4.724</b>	<b>2.442</b>	<b>696</b>	<b>161</b>	<b>11</b>	<b>1</b>	<b>—</b>	<b>13.696</b>
Isernia .....	—	18	71	348	383	181	43	14	1	—	—	1.059
Campobasso .....	—	28	135	969	882	447	146	39	4	—	—	2.650
<b>Molise .....</b>	<b>—</b>	<b>46</b>	<b>206</b>	<b>1.317</b>	<b>1.265</b>	<b>628</b>	<b>189</b>	<b>53</b>	<b>5</b>	<b>—</b>	<b>—</b>	<b>3.709</b>
Caserta .....	1	167	601	3.909	4.068	2.415	884	245	17	1	—	12.308
Benevento .....	—	37	214	1.301	1.169	673	215	75	3	1	—	3.688
Napoli .....	6	1.002	2.648	14.947	16.249	10.303	4.072	958	74	5	—	50.264
Avellino .....	1	77	346	1.744	1.578	958	335	84	9	1	—	5.133
Salerno .....	—	122	709	4.622	4.360	2.657	954	274	16	—	—	13.714
<b>Campania .....</b>	<b>8</b>	<b>1.405</b>	<b>4.518</b>	<b>26.523</b>	<b>27.424</b>	<b>17.006</b>	<b>6.460</b>	<b>1.636</b>	<b>119</b>	<b>8</b>	<b>—</b>	<b>85.107</b>
Foggia .....	—	287	704	3.199	3.104	2.091	772	198	16	—	—	10.371
Bari .....	2	408	1.213	6.917	7.018	4.362	1.536	377	21	—	—	21.854
Taranto .....	—	207	529	2.823	2.709	1.658	651	124	11	1	—	8.713
Brindisi .....	—	166	432	1.750	1.673	1.148	430	128	13	1	—	5.741
Lecce .....	—	152	570	3.025	3.371	2.176	860	253	19	—	—	10.426
<b>Puglia .....</b>	<b>2</b>	<b>1.220</b>	<b>3.448</b>	<b>17.714</b>	<b>17.875</b>	<b>11.435</b>	<b>4.249</b>	<b>1.080</b>	<b>80</b>	<b>2</b>	<b>—</b>	<b>57.105</b>
Potenza .....	1	35	251	1.648	1.645	910	289	96	8	—	—	4.883
Matera .....	—	22	126	923	957	653	199	63	4	—	—	2.947
<b>Basilicata .....</b>	<b>1</b>	<b>57</b>	<b>377</b>	<b>2.571</b>	<b>2.602</b>	<b>1.563</b>	<b>488</b>	<b>159</b>	<b>12</b>	<b>—</b>	<b>—</b>	<b>7.830</b>
Cosenza .....	—	112	613	3.257	3.037	1.911	626	184	18	—	—	9.758
Catanzaro .....	—	223	880	3.807	3.197	1.919	666	198	17	1	—	10.908
Reggio di Calabria .....	—	125	606	2.846	2.632	1.617	588	156	21	—	—	8.591
<b>Calabria .....</b>	<b>—</b>	<b>460</b>	<b>2.099</b>	<b>9.910</b>	<b>8.866</b>	<b>5.447</b>	<b>1.880</b>	<b>538</b>	<b>56</b>	<b>1</b>	<b>—</b>	<b>29.257</b>
Trapani .....	—	74	302	1.871	1.860	1.183	352	103	5	—	—	5.750
Palermo .....	4	514	1.331	5.439	5.370	3.578	1.326	337	23	1	—	17.923
Messina .....	—	209	607	2.599	2.543	1.504	556	151	10	—	—	8.179
Agrigento .....	1	81	529	2.221	1.790	1.144	448	126	15	1	1	6.966
Caltanissetta .....	—	98	328	1.431	1.154	742	310	85	5	—	—	4.153
Enna .....	—	65	163	765	668	463	158	62	4	—	—	2.346
Catania .....	—	525	1.293	4.784	4.275	2.686	991	262	22	—	—	14.838
Ragusa .....	—	65	321	1.316	1.146	677	228	61	1	—	—	3.815
Siracusa .....	—	214	463	1.764	1.597	978	362	88	6	—	—	5.472
<b>Sicilia .....</b>	<b>5</b>	<b>1.845</b>	<b>5.337</b>	<b>22.190</b>	<b>20.403</b>	<b>12.955</b>	<b>4.731</b>	<b>1.275</b>	<b>91</b>	<b>2</b>	<b>—</b>	<b>68.834</b>
Sassari .....	—	73	253	1.472	1.727	1.235	561	198	16	1	—	5.536
Nuoro .....	—	29	139	940	1.013	797	454	146	13	—	—	3.531
Oristano .....	—	34	94	490	602	410	222	64	9	—	—	1.926
Cagliari .....	2	217	599	2.836	3.323	2.256	930	303	24	1	—	10.491
<b>Sardegna .....</b>	<b>2</b>	<b>353</b>	<b>1.085</b>	<b>5.738</b>	<b>6.665</b>	<b>4.698</b>	<b>2.167</b>	<b>711</b>	<b>62</b>	<b>3</b>	<b>—</b>	<b>21.484</b>
<b>ITALIA .....</b>	<b>24</b>	<b>8.942</b>	<b>31.564</b>	<b>187.210</b>	<b>205.364</b>	<b>128.011</b>	<b>45.075</b>	<b>11.232</b>	<b>767</b>	<b>26</b>	<b>—</b>	<b>618.215</b>
ESTERO .....	1	57	126	622	548	293	110	28	3	—	—	1.788
Non indicata (a) .....	—	—	—	—	—	—	—	—	—	—	3.100	3.100
<b>TOTALE .....</b>	<b>25</b>	<b>8.999</b>	<b>31.690</b>	<b>187.832</b>	<b>205.912</b>	<b>128.304</b>	<b>45.185</b>	<b>11.260</b>	<b>770</b>	<b>26</b>	<b>3.100</b>	<b>623.103</b>

(a) Cfr. nota (b) pag. 92.

PROVINCE DI NASCITA	PROVINCE DI																		
	Torino	Vercelli	Novara	Cuneo	Asti	Alessandria	Piemonte	Valle d'Aosta	Varese	Como	Sondrio	Milano	Bergamo	Brescia	Pavia	Cremona	Mantova	Lombardia	Bolzano-Bozen
Torino .....	20.158	148	14	276	152	21	20.769	62	7	3	1	16	4	1	8	—	2	42	—
Vercelli .....	42	2.763	178	1	—	21	3.005	—	1	—	—	7	—	—	37	—	—	45	—
Novara .....	8	33	3.986	1	1	7	4.036	1	30	2	—	46	1	1	48	—	—	128	—
Cuneo .....	82	2	—	4.573	77	3	4.738	—	—	—	—	6	—	—	—	—	1	9	—
Asti .....	20	1	—	62	1.266	15	1.364	—	—	—	—	2	—	—	2	—	—	4	—
Alessandria .....	25	56	2	10	94	2.669	2.856	2	—	1	—	10	1	—	42	—	1	55	—
<b>Piemonte .....</b>	<b>20.335</b>	<b>3.003</b>	<b>4.181</b>	<b>4.923</b>	<b>1.590</b>	<b>2.736</b>	<b>36.768</b>	<b>65</b>	<b>38</b>	<b>8</b>	<b>1</b>	<b>87</b>	<b>6</b>	<b>2</b>	<b>137</b>	<b>—</b>	<b>4</b>	<b>283</b>	<b>—</b>
<b>Valle d'Aosta .....</b>	<b>10</b>	<b>1</b>	<b>—</b>	<b>1</b>	<b>1</b>	<b>—</b>	<b>13</b>	<b>791</b>	<b>—</b>	<b>—</b>	<b>—</b>	<b>1</b>	<b>—</b>	<b>—</b>	<b>—</b>	<b>—</b>	<b>—</b>	<b>1</b>	<b>—</b>
Varese .....	7	1	110	—	—	2	120	1	7.147	431	1	871	3	—	3	1	1	8.458	—
Como .....	3	2	4	—	2	1	12	—	12	6.881	44	549	261	3	3	2	1	7.756	1
Sondrio .....	1	—	—	—	—	—	1	—	3	63	1.882	10	4	12	1	—	—	1.975	—
Milano .....	14	14	133	3	4	20	188	3	275	543	21	32.973	164	52	157	288	5	34.478	6
Bergamo .....	2	—	2	—	2	1	7	—	2	27	2	248	9.673	380	2	201	—	10.535	—
Brescia .....	—	—	—	—	—	1	1	1	2	2	1	17	59	10.163	1	55	63	10.363	2
Pavia .....	5	13	35	—	1	84	138	—	4	2	1	411	2	2	3.269	5	1	3.697	—
Cremona .....	2	—	—	—	—	2	4	—	1	2	—	53	6	48	5	2.214	51	2.380	1
Mantova .....	—	2	—	1	—	—	4	—	—	—	1	3	1	1.224	—	40	2.430	2.699	—
<b>Lombardia .....</b>	<b>34</b>	<b>32</b>	<b>285</b>	<b>4</b>	<b>9</b>	<b>111</b>	<b>475</b>	<b>5</b>	<b>7.446</b>	<b>7.951</b>	<b>1.953</b>	<b>35.135</b>	<b>10.173</b>	<b>10.884</b>	<b>3.441</b>	<b>2.806</b>	<b>2.552</b>	<b>82.341</b>	<b>10</b>
Bolzano-Bozen .....	4	3	—	—	1	—	8	2	—	2	—	1	—	2	—	—	2	7	5.320
Trento .....	2	—	1	—	—	1	4	—	—	1	—	11	3	34	—	—	3	52	47
<b>Trentino-A. A. ...</b>	<b>6</b>	<b>3</b>	<b>1</b>	<b>—</b>	<b>1</b>	<b>1</b>	<b>12</b>	<b>2</b>	<b>—</b>	<b>3</b>	<b>—</b>	<b>12</b>	<b>3</b>	<b>36</b>	<b>—</b>	<b>—</b>	<b>5</b>	<b>59</b>	<b>5.367</b>
Verona .....	1	—	2	—	—	—	3	—	3	—	1	9	1	25	—	1	173	213	7
Vicenza .....	1	1	—	1	—	—	3	—	3	1	2	6	1	6	—	—	—	19	3
Belluno .....	2	—	2	1	—	—	5	—	1	—	—	2	—	—	—	—	—	3	3
Treviso .....	2	—	—	—	—	1	3	—	1	—	—	5	6	1	—	—	2	15	1
Venezia .....	1	1	—	—	—	—	2	1	—	—	—	5	—	—	1	—	1	7	1
Padova .....	3	1	—	—	—	—	4	—	2	—	1	4	2	2	2	—	3	16	2
Rovigo .....	2	1	—	—	—	—	3	—	—	—	—	—	—	1	—	—	16	17	1
<b>Veneto .....</b>	<b>12</b>	<b>4</b>	<b>4</b>	<b>2</b>	<b>—</b>	<b>1</b>	<b>23</b>	<b>1</b>	<b>10</b>	<b>1</b>	<b>4</b>	<b>31</b>	<b>10</b>	<b>35</b>	<b>3</b>	<b>1</b>	<b>195</b>	<b>290</b>	<b>18</b>
Pordenone .....	—	—	2	—	—	—	2	—	—	—	—	2	1	1	—	—	—	4	1
Udine .....	2	2	2	2	—	—	8	—	2	1	—	3	—	2	—	—	1	9	2
Gorizia .....	1	—	1	—	—	—	2	—	—	—	—	1	—	—	—	—	—	1	—
Trieste .....	2	1	—	—	—	—	3	—	—	1	—	3	—	—	1	—	—	5	—
<b>Friuli-V. Giulia ..</b>	<b>5</b>	<b>3</b>	<b>5</b>	<b>2</b>	<b>—</b>	<b>—</b>	<b>15</b>	<b>—</b>	<b>2</b>	<b>2</b>	<b>—</b>	<b>9</b>	<b>1</b>	<b>3</b>	<b>1</b>	<b>—</b>	<b>1</b>	<b>19</b>	<b>3</b>
Imperia .....	7	1	—	1	—	1	10	1	—	—	—	3	—	2	2	—	—	7	—
Savona .....	14	2	4	22	5	10	57	1	1	—	—	13	—	3	—	—	—	17	—
Genova .....	13	5	4	10	5	123	160	1	1	5	—	36	5	3	7	1	—	58	1
La Spezia .....	6	2	—	1	—	2	11	1	2	—	—	11	—	1	—	—	—	14	—
<b>Liguria .....</b>	<b>40</b>	<b>10</b>	<b>8</b>	<b>34</b>	<b>10</b>	<b>136</b>	<b>238</b>	<b>4</b>	<b>4</b>	<b>5</b>	<b>—</b>	<b>63</b>	<b>5</b>	<b>9</b>	<b>9</b>	<b>1</b>	<b>—</b>	<b>96</b>	<b>1</b>
Piacenza .....	4	—	1	—	—	4	9	—	8	3	—	95	3	10	79	8	1	207	1
Parma .....	2	1	1	—	—	—	4	—	1	1	—	9	3	1	—	9	17	41	—
Reggio nell'Emilia .....	1	—	—	—	—	—	1	—	—	—	—	5	—	2	3	—	58	68	—
Modena .....	8	2	3	—	1	1	15	1	—	—	—	9	—	1	1	—	56	67	1
Bologna .....	2	—	—	—	—	—	2	1	—	—	1	3	3	3	4	—	1	15	1
Ferrara .....	4	—	—	1	1	—	6	—	1	—	1	3	—	—	—	—	20	26	—
Ravenna .....	—	1	—	—	—	—	1	—	3	—	1	6	—	—	1	—	2	13	—
Forlì .....	2	—	1	1	—	—	4	—	3	2	4	14	—	2	1	1	2	29	—
<b>Emilia-Romagna .....</b>	<b>23</b>	<b>4</b>	<b>6</b>	<b>2</b>	<b>2</b>	<b>5</b>	<b>42</b>	<b>2</b>	<b>16</b>	<b>6</b>	<b>7</b>	<b>144</b>	<b>9</b>	<b>19</b>	<b>87</b>	<b>21</b>	<b>157</b>	<b>466</b>	<b>5</b>
Massa-Carrara .....	4	1	—	—	—	1	6	—	1	2	1	14	1	—	—	—	—	19	—
Lucca .....	4	—	1	—	—	1	6	—	1	—	16	8	1	7	—	—	—	33	1
Pistoia .....	1	—	—	—	—	—	1	—	—	1	—	1	—	1	—	—	—	3	—
Firenze .....	4	2	—	—	1	2	9	—	3	—	8	10	2	17	1	3	2	46	3
Livorno .....	2	—	—	—	—	—	5	—	—	1	—	—	—	1	—	—	—	2	—
Pisa .....	2	—	2	1	—	—	1	—	—	1	—	3	1	—	1	—	—	6	—
Arezzo .....	1	—	—	—	—	—	5	—	—	—	—	1	—	—	1	—	—	2	1
Siena .....	—	1	—	1	—	—	1	—	2	1	—	1	—	—	—	—	—	4	—
Grosseto .....	—	—	—	—	—	1	2	—	—	—	—	1	—	—	—	—	—	2	—
<b>Toscana .....</b>	<b>18</b>	<b>4</b>	<b>3</b>	<b>2</b>	<b>1</b>	<b>5</b>	<b>33</b>	<b>—</b>	<b>7</b>	<b>6</b>	<b>26</b>	<b>39</b>	<b>5</b>	<b>26</b>	<b>3</b>	<b>3</b>	<b>2</b>	<b>117</b>	<b>6</b>

## della madre e provincia di nascita

## RESIDENZA DELLA MADRE

Tren- to	Tren- tino- Alto Adige	Vero- na	Vicen- za	Bellu- no	Trevis- o	Vene- zia	Pado- va	Rovi- go	Vene- to	Porde- none	Udine	Gori- zia	Trieste	Friuli- Vene- zia Giulia	Impe- ria	Savo- na	Geno- va	La Spezia	Liguria
2	2	—	5	1	2	1	1	—	10	—	4	—	1	5	6	3	6	4	19
—	—	1	—	1	—	—	—	1	2	1	—	1	—	2	—	—	—	—	7
—	—	—	—	—	1	—	—	—	2	1	—	—	—	1	1	4	2	—	18
—	—	—	—	—	—	—	—	—	1	—	—	—	—	—	1	16	1	—	5
—	—	1	—	1	—	—	—	1	3	1	—	—	1	2	1	4	9	—	14
2	2	2	5	3	3	1	2	2	18	3	4	1	2	10	10	27	22	4	63
1	1	—	—	—	—	—	—	—	—	—	—	—	—	—	—	1	—	—	1
1	1	2	—	—	2	1	1	—	6	—	—	—	1	1	—	—	3	—	3
—	1	1	1	1	—	1	1	—	5	—	2	—	1	3	2	1	1	—	4
—	—	—	—	—	—	—	—	—	—	—	—	—	—	—	—	—	3	—	4
8	14	9	2	2	2	7	7	7	36	6	8	—	2	16	2	6	15	7	30
—	—	1	7	—	—	1	—	—	9	1	4	1	1	6	—	—	5	—	6
7	9	21	—	—	1	—	3	—	25	—	—	—	—	2	1	1	—	—	1
—	—	1	—	—	—	—	—	—	2	—	1	—	—	—	—	—	3	—	5
—	1	—	—	—	—	—	—	—	—	—	—	—	—	—	1	—	—	—	1
1	1	35	2	—	—	—	1	1	39	—	—	—	—	—	—	—	1	—	1
17	27	70	12	3	5	11	13	8	122	7	15	1	5	28	7	8	31	9	55
39	5.359	2	2	75	2	—	2	1	84	3	1	—	2	6	—	—	—	—	—
4.122	4.169	34	2	2	2	—	4	—	44	—	—	—	1	1	—	—	—	—	—
4.161	9.528	36	4	77	4	—	6	1	128	3	1	—	3	7	—	—	—	—	—
20	27	7.830	97	1	13	4	50	90	8.085	1	3	1	1	6	—	—	—	—	—
10	13	37	7.267	6	77	16	125	6	7.534	3	2	—	3	8	—	—	1	—	1
90	93	—	4	1.664	23	1	1	—	1.693	8	2	—	1	11	—	—	—	—	—
2	3	5	53	43	6.723	325	113	3	7.265	56	5	1	—	62	—	—	—	—	—
1	2	4	11	186	6.076	231	64	6.583	12	6	3	2	23	—	—	—	—	—	—
6	8	31	189	10	83	309	7.201	48	7.871	2	7	1	—	10	—	1	2	—	3
—	1	11	2	—	2	10	114	1.993	2.132	—	—	—	—	—	—	—	—	—	—
129	147	7.918	7.623	1.735	7.107	6.741	7.835	2.204	41.163	82	25	6	7	120	—	1	3	—	4
—	1	—	2	3	119	186	3	2	315	2.382	184	8	2	2.576	2	—	—	—	2
1	3	1	4	13	10	274	3	—	305	40	3.718	47	5	3.810	—	1	—	—	2
1	1	—	1	1	—	6	1	—	9	2	151	877	9	1.039	—	—	—	—	—
—	—	1	—	3	2	3	2	—	11	11	26	72	1.495	1.604	—	—	1	—	1
2	5	2	7	20	131	489	9	2	640	2.435	4.079	1.004	1.511	9.029	2	1	2	—	5
—	—	—	—	—	—	—	—	—	—	—	—	—	—	—	1.473	23	5	1	1.502
1	1	—	—	—	—	—	—	—	—	—	—	—	—	68	1.585	12	—	—	1.665
2	1	—	—	1	—	—	—	—	2	—	—	—	2	30	171	6.660	90	—	6.951
3	2	—	—	—	1	1	—	—	2	—	—	1	2	3	3	8	1.405	—	1.416
3	4	—	—	1	1	1	1	—	4	—	—	1	4	5	1.574	1.779	6.685	1.496	11.534
—	1	1	—	—	—	5	—	—	6	1	1	1	1	4	—	1	4	1	6
1	1	2	—	—	2	1	2	—	7	—	—	—	1	1	—	—	5	1	6
1	1	1	1	1	1	2	—	—	5	—	—	—	—	—	—	—	—	2	2
2	3	9	1	2	1	—	1	—	14	—	2	—	1	3	2	—	1	—	3
1	2	2	2	4	4	6	4	2	20	—	3	2	—	5	—	1	1	—	2
—	—	1	—	1	2	—	6	148	158	—	1	—	—	1	—	1	—	—	1
2	2	1	—	—	—	1	—	2	4	—	1	—	1	2	—	1	—	—	2
2	4	1	1	—	1	2	1	—	6	3	—	—	3	6	—	1	—	—	2
9	14	18	4	4	11	17	14	152	220	4	8	3	7	22	2	5	11	6	24
1	1	—	—	—	—	1	—	—	1	—	—	1	—	1	—	—	5	69	74
—	1	1	—	—	3	—	1	—	5	—	—	—	—	—	—	—	2	20	22
4	7	3	—	1	3	1	2	—	10	—	1	—	—	1	—	—	4	7	11
—	—	—	—	—	—	2	—	—	2	—	—	—	1	1	1	1	1	1	4
—	—	—	—	1	—	—	3	—	4	—	—	—	—	2	—	—	2	—	7
1	1	2	1	—	—	—	—	—	2	—	—	—	—	2	—	—	—	—	—
—	—	—	—	2	1	—	—	—	3	1	1	—	—	—	—	—	1	—	2
6	12	6	1	5	7	4	7	—	30	1	2	3	1	7	1	2	15	103	121

PROVINCE DI NASCITA	PROVINCE DI																			
	Torino	Vercelli	Novara	Cuneo	Asti	Alessandria	Piemonte	Valle d'Aosta	Varese	Como	Sondrio	Milano	Bergamo	Brescia	Pavia	Cremona	Mantova	Lombardia	Bolzano-Bozen	
Perugia .....	4	—	—	—	—	—	4	—	1	—	1	2	2	3	—	—	—	—	9	—
Terni .....	—	—	—	—	—	—	—	—	1	1	—	1	—	—	—	—	—	1	4	—
<b>Umbria .....</b>	<b>4</b>	<b>—</b>	<b>—</b>	<b>—</b>	<b>—</b>	<b>—</b>	<b>4</b>	<b>—</b>	<b>2</b>	<b>1</b>	<b>1</b>	<b>3</b>	<b>2</b>	<b>3</b>	<b>—</b>	<b>—</b>	<b>—</b>	<b>1</b>	<b>13</b>	<b>—</b>
Pesaro e Urbino .....	3	—	—	—	—	—	3	—	1	3	—	9	—	1	—	—	—	—	14	1
Ancona .....	6	—	—	—	—	1	7	—	—	1	—	4	1	3	—	—	—	—	9	—
Macerata .....	1	—	—	1	—	—	3	—	—	—	—	4	—	—	—	—	—	—	4	—
Ascoli Piceno .....	2	—	1	—	—	—	3	—	—	1	—	7	2	2	1	2	—	—	15	—
<b>Marche .....</b>	<b>12</b>	<b>—</b>	<b>1</b>	<b>1</b>	<b>—</b>	<b>2</b>	<b>16</b>	<b>—</b>	<b>1</b>	<b>5</b>	<b>—</b>	<b>24</b>	<b>3</b>	<b>6</b>	<b>1</b>	<b>2</b>	<b>—</b>	<b>42</b>	<b>1</b>	
Viterbo .....	—	—	1	—	—	—	1	1	—	—	—	1	—	—	3	—	—	—	4	—
Rieti .....	—	—	—	—	—	—	—	—	—	—	—	—	—	—	—	—	—	—	—	—
Roma .....	23	2	2	2	1	1	31	—	3	7	—	38	4	3	1	—	2	—	58	2
Latina .....	1	—	—	3	—	—	5	—	3	—	—	6	1	2	1	—	—	1	15	—
Frosinone .....	3	—	—	—	—	—	4	—	1	—	—	5	1	—	—	—	—	—	8	—
<b>Lazio .....</b>	<b>27</b>	<b>2</b>	<b>3</b>	<b>5</b>	<b>1</b>	<b>3</b>	<b>41</b>	<b>1</b>	<b>7</b>	<b>7</b>	<b>2</b>	<b>50</b>	<b>6</b>	<b>5</b>	<b>5</b>	<b>—</b>	<b>3</b>	<b>85</b>	<b>2</b>	
L'Aquila .....	3	1	—	1	—	1	6	—	1	—	1	6	—	1	—	—	—	—	9	—
Teramo .....	—	1	—	1	—	—	2	1	—	—	—	1	—	1	—	—	—	—	2	—
Pescara .....	3	—	—	—	—	1	4	—	—	—	—	4	3	—	1	—	—	—	8	—
Chieti .....	6	—	—	—	—	—	6	—	1	2	—	7	2	—	—	—	—	1	13	—
<b>Abruzzi .....</b>	<b>12</b>	<b>2</b>	<b>—</b>	<b>2</b>	<b>—</b>	<b>2</b>	<b>18</b>	<b>1</b>	<b>2</b>	<b>2</b>	<b>1</b>	<b>18</b>	<b>5</b>	<b>2</b>	<b>1</b>	<b>—</b>	<b>1</b>	<b>32</b>	<b>—</b>	
Isernia .....	1	—	—	—	—	—	1	—	—	—	—	3	—	—	—	1	—	—	4	—
Campobasso .....	6	—	—	—	—	—	6	—	—	—	—	6	—	—	—	—	—	—	7	—
<b>Molise .....</b>	<b>7</b>	<b>—</b>	<b>—</b>	<b>—</b>	<b>—</b>	<b>—</b>	<b>7</b>	<b>—</b>	<b>—</b>	<b>—</b>	<b>1</b>	<b>9</b>	<b>—</b>	<b>—</b>	<b>—</b>	<b>1</b>	<b>—</b>	<b>11</b>	<b>—</b>	
Caserta .....	18	4	3	6	—	5	36	1	3	3	2	12	2	1	1	2	2	—	28	2
Benevento .....	7	—	3	—	—	3	13	—	6	2	—	9	3	—	—	—	—	—	21	—
Napoli .....	44	7	7	9	2	4	73	—	11	7	2	77	10	10	4	1	4	—	126	1
Avellino .....	5	1	1	—	1	—	8	—	3	—	—	8	—	1	1	—	—	—	13	—
Salerno .....	23	4	10	3	4	6	50	—	3	2	—	33	3	2	6	1	—	—	50	—
<b>Campania .....</b>	<b>97</b>	<b>16</b>	<b>24</b>	<b>18</b>	<b>7</b>	<b>18</b>	<b>180</b>	<b>1</b>	<b>26</b>	<b>14</b>	<b>4</b>	<b>139</b>	<b>18</b>	<b>14</b>	<b>13</b>	<b>4</b>	<b>6</b>	<b>238</b>	<b>3</b>	
Foggia .....	36	5	3	1	1	1	47	—	5	3	—	47	1	5	1	—	1	—	63	1
Bari .....	36	4	6	7	5	3	61	1	7	3	1	48	5	4	—	2	2	—	72	—
Taranto .....	10	1	2	1	—	—	14	—	1	—	—	6	2	1	—	—	—	—	12	1
Brindisi .....	12	—	—	—	—	—	12	—	5	1	—	8	—	3	—	—	—	—	17	—
Lecce .....	15	1	2	—	1	2	21	1	5	4	1	19	1	4	2	—	—	—	36	—
<b>Puglia .....</b>	<b>109</b>	<b>11</b>	<b>13</b>	<b>9</b>	<b>7</b>	<b>6</b>	<b>155</b>	<b>2</b>	<b>23</b>	<b>11</b>	<b>2</b>	<b>128</b>	<b>9</b>	<b>17</b>	<b>4</b>	<b>2</b>	<b>4</b>	<b>200</b>	<b>3</b>	
Potenza .....	9	1	2	2	1	—	15	—	2	—	—	5	—	—	—	—	—	—	7	—
Matera .....	5	—	—	—	—	—	5	—	—	—	—	7	—	—	2	—	1	—	10	—
<b>Basilicata .....</b>	<b>14</b>	<b>1</b>	<b>2</b>	<b>2</b>	<b>1</b>	<b>—</b>	<b>20</b>	<b>—</b>	<b>2</b>	<b>—</b>	<b>—</b>	<b>12</b>	<b>—</b>	<b>—</b>	<b>2</b>	<b>—</b>	<b>1</b>	<b>17</b>	<b>—</b>	
Cosenza .....	19	1	2	6	—	—	28	2	1	2	1	10	1	1	—	1	1	—	18	2
Catanzaro .....	16	1	2	3	1	3	26	—	6	3	2	29	2	1	—	—	—	—	43	1
Reggio di Calabria .....	38	2	3	4	—	3	50	3	—	4	—	40	5	1	1	—	—	—	51	—
<b>Calabria .....</b>	<b>73</b>	<b>4</b>	<b>7</b>	<b>13</b>	<b>1</b>	<b>6</b>	<b>104</b>	<b>5</b>	<b>7</b>	<b>9</b>	<b>3</b>	<b>79</b>	<b>8</b>	<b>3</b>	<b>1</b>	<b>1</b>	<b>1</b>	<b>112</b>	<b>3</b>	
Trapani .....	12	—	—	3	1	—	16	—	2	2	—	13	6	2	2	—	—	—	27	1
Palermo .....	25	3	7	3	2	5	45	—	3	4	—	21	2	3	3	2	1	—	36	2
Messina .....	16	2	5	3	1	1	28	—	8	3	2	34	7	1	1	1	—	—	57	1
Agrigento .....	12	3	—	1	—	—	17	—	1	2	—	3	2	1	2	—	—	—	11	1
Caltanissetta .....	8	—	2	—	—	—	10	—	2	—	—	9	1	1	—	1	—	—	14	—
Enna .....	3	—	—	1	3	1	8	—	1	—	—	1	2	—	—	—	1	—	5	—
Catania .....	23	2	3	7	2	—	37	1	4	3	2	29	9	2	2	1	—	—	52	3
Ragusa .....	9	—	1	1	—	1	12	—	2	—	1	10	3	2	1	—	—	—	19	—
Siracusa .....	5	1	1	2	—	2	11	1	4	2	—	9	6	3	1	—	—	—	25	—
<b>Sicilia .....</b>	<b>113</b>	<b>11</b>	<b>19</b>	<b>21</b>	<b>9</b>	<b>11</b>	<b>184</b>	<b>2</b>	<b>27</b>	<b>16</b>	<b>5</b>	<b>129</b>	<b>38</b>	<b>11</b>	<b>13</b>	<b>5</b>	<b>2</b>	<b>246</b>	<b>8</b>	
Sassari .....	13	—	1	1	—	—	15	1	1	4	—	10	1	—	—	1	—	—	17	—
Nuoro .....	2	1	1	—	—	1	5	—	1	1	—	4	1	—	—	—	—	—	7	1
Oristano .....	1	—	1	—	—	—	3	—	2	1	—	5	—	—	1	—	—	—	9	—
Cagliari .....	10	4	4	2	1	2	23	—	2	2	1	5	2	2	1	—	—	—	15	1
<b>Sardegna .....</b>	<b>26</b>	<b>5</b>	<b>7</b>	<b>3</b>	<b>1</b>	<b>4</b>	<b>46</b>	<b>1</b>	<b>5</b>	<b>8</b>	<b>2</b>	<b>24</b>	<b>4</b>	<b>2</b>	<b>2</b>	<b>1</b>	<b>—</b>	<b>48</b>	<b>2</b>	
<b>ITALIA .....</b>	<b>20.977</b>	<b>3.116</b>	<b>4.569</b>	<b>5.044</b>	<b>1.641</b>	<b>3.047</b>	<b>38.394</b>	<b>883</b>	<b>7.625</b>	<b>8.055</b>	<b>2.012</b>	<b>36.136</b>	<b>10.305</b>	<b>11.077</b>	<b>3.723</b>	<b>2.848</b>	<b>2.935</b>	<b>84.716</b>	<b>5.432</b>	

## della madre e provincia di nascita

RESIDENZA DELLA MADRE																			
Tren- to	Tren- tino- Alto Adige	Vero- na	Vicen- za	Bellu- no	Trevis- o	Vene- zia	Pado- va	Rovi- go	Vene- to	Porde- none	Udine	Gori- zia	Trieste	Friuli- Vene- zia Giulia	Impe- ria	Savo- na	Geno- va	La Spezia	Liguria
1	1	—	—	—	1	1	—	—	2	—	—	—	—	—	—	—	—	—	—
3	3	—	1	—	—	—	—	—	1	—	—	—	—	—	—	—	—	—	—
4	4	—	1	—	1	1	—	—	3	—	—	—	—	—	—	—	—	—	—
—	1	—	1	—	—	1	—	—	2	—	2	—	—	2	—	—	1	—	1
—	—	1	—	—	—	—	—	—	1	1	1	1	1	4	—	1	—	1	—
—	—	—	—	—	—	—	—	—	1	—	—	—	—	1	—	—	—	—	—
1	2	2	1	—	—	1	3	—	7	1	4	1	1	7	—	1	1	1	3
—	—	1	—	1	—	—	—	—	2	—	—	—	—	—	—	—	—	—	—
3	5	5	1	4	5	10	3	3	31	6	3	2	1	12	3	3	10	5	21
1	1	—	1	—	—	—	—	1	2	—	1	1	1	3	—	1	1	5	7
3	3	—	—	—	—	1	—	—	1	—	—	—	—	1	—	—	—	1	1
7	9	6	2	5	5	11	3	4	36	6	5	3	2	16	4	4	11	11	30
1	1	1	—	—	—	1	2	—	4	—	—	—	—	—	—	—	—	1	1
1	1	1	—	—	—	—	—	—	1	—	1	—	—	1	1	—	—	—	1
—	—	2	1	—	—	1	1	—	5	1	—	—	—	1	—	—	—	—	—
2	2	4	1	—	—	3	3	—	11	2	1	—	—	3	1	—	—	1	2
1	1	1	—	—	—	—	—	—	1	—	—	—	—	—	—	—	—	—	—
1	1	—	—	—	—	—	—	1	1	—	1	—	1	2	—	—	—	1	1
2	2	1	—	—	—	—	—	1	2	—	1	—	1	2	—	—	—	1	1
1	3	3	—	1	5	1	—	—	11	4	4	1	—	9	1	—	1	—	2
2	2	1	1	—	1	1	1	—	5	—	—	1	1	2	—	—	—	—	—
2	3	5	3	3	5	7	2	—	25	—	1	1	—	2	3	3	10	7	23
—	—	1	1	—	1	1	—	—	5	1	—	1	—	3	—	—	—	—	1
1	1	1	2	1	2	4	—	—	10	—	3	1	1	5	—	1	3	2	6
6	9	10	9	5	14	14	4	—	56	5	8	5	5	23	5	4	14	9	32
—	1	1	—	1	3	3	—	—	8	1	2	1	1	5	1	1	2	1	5
—	—	—	6	2	3	7	3	1	22	—	5	1	1	7	1	—	4	2	7
—	1	—	—	—	1	—	1	—	2	—	—	—	—	1	—	—	1	1	2
—	—	—	—	1	1	—	1	—	3	—	3	—	—	3	—	—	2	—	1
1	2	—	1	1	3	—	1	1	7	2	2	—	1	5	—	—	2	3	5
1	4	1	7	5	11	10	6	2	42	3	12	3	3	21	2	1	10	7	20
—	—	—	—	—	3	—	1	—	4	—	—	—	—	—	—	—	1	—	1
—	—	—	—	—	3	—	1	—	4	—	1	—	—	1	1	—	1	—	2
2	4	—	—	—	—	1	1	—	2	—	—	—	2	2	—	3	1	—	4
1	2	1	1	—	1	1	2	—	6	—	—	—	2	2	—	—	2	2	4
—	—	—	—	—	—	—	—	—	1	—	3	—	—	3	1	—	2	1	4
3	6	1	1	—	2	2	3	—	9	—	3	—	4	7	1	3	5	3	12
—	1	—	1	—	—	2	—	—	3	—	—	1	—	1	—	—	2	2	5
1	3	2	1	—	2	1	—	—	6	—	2	—	2	5	1	2	1	—	4
1	2	1	1	2	3	1	3	—	11	1	1	—	1	3	—	3	3	—	3
—	1	—	1	—	—	—	1	—	2	—	1	—	1	2	1	1	1	—	4
—	—	—	—	—	—	—	—	—	—	—	—	—	—	—	—	—	—	—	—
—	3	3	2	3	3	2	—	—	16	—	1	2	—	2	—	1	5	—	6
—	—	—	—	—	—	—	—	—	2	—	—	—	—	—	—	2	—	—	7
—	—	1	1	2	1	2	—	—	7	1	1	—	1	3	1	—	5	2	3
2	10	7	7	8	10	8	4	3	47	3	6	3	6	18	5	6	20	4	35
1	1	1	1	—	1	—	—	—	3	—	2	—	—	—	—	—	2	2	5
—	1	1	—	—	—	1	—	—	2	—	—	—	—	—	—	—	3	1	4
6	7	—	—	1	—	—	1	—	2	—	—	—	—	3	—	2	3	2	10
7	9	2	1	1	1	1	1	—	7	—	2	—	3	5	—	3	8	10	21
<b>4.365</b>	<b>9.797</b>	<b>8.086</b>	<b>7.686</b>	<b>1.872</b>	<b>7.316</b>	<b>7.295</b>	<b>7.915</b>	<b>2.379</b>	<b>42.549</b>	<b>2.555</b>	<b>4.177</b>	<b>1.034</b>	<b>1.565</b>	<b>9.331</b>	<b>1.615</b>	<b>1.846</b>	<b>6.839</b>	<b>1.665</b>	<b>11.965</b>

Tav. 77 — Nati vivi per provincia di residenza

PROVINCE DI NASCITA	PROVINCE DI																		
	Piacenza	Parma	Reggio nella Emilia	Modena	Bologna	Ferrara	Ravenna	Forlì	Emilia-Romagna	Massa-Carrara	Lucca	Pistoia	Firenze	Livorno	Pisa	Arezzo	Siena	Grosseto	Toscana
Torino .....	2	—	—	—	—	—	—	2	4	—	—	1	2	3	1	1	—	—	8
Vercelli .....	—	1	—	—	—	—	—	—	1	—	—	—	—	—	1	—	—	—	1
Novara .....	2	—	—	—	1	—	—	1	2	6	—	—	—	—	—	—	—	—	3
Cuneo .....	—	1	—	—	—	—	—	—	—	1	—	—	2	1	—	—	—	—	—
Asti .....	—	—	—	—	—	—	—	—	—	—	—	—	—	—	—	—	—	—	1
Alessandria .....	2	1	—	1	—	1	—	—	—	5	—	—	—	1	—	—	—	—	—
<b>Piemonte .....</b>	<b>6</b>	<b>3</b>	<b>—</b>	<b>1</b>	<b>1</b>	<b>1</b>	<b>1</b>	<b>4</b>	<b>17</b>	<b>—</b>	<b>—</b>	<b>1</b>	<b>4</b>	<b>5</b>	<b>2</b>	<b>1</b>	<b>—</b>	<b>—</b>	<b>13</b>
<b>Valle d'Aosta .....</b>	<b>—</b>	<b>—</b>	<b>—</b>	<b>—</b>	<b>—</b>	<b>—</b>	<b>—</b>	<b>—</b>	<b>—</b>	<b>—</b>	<b>—</b>	<b>—</b>	<b>—</b>	<b>—</b>	<b>—</b>	<b>—</b>	<b>—</b>	<b>—</b>	<b>—</b>
Varese .....	1	—	—	—	1	—	—	2	4	—	1	—	1	—	2	—	—	—	4
Como .....	1	—	1	—	1	1	—	—	4	2	—	—	—	—	1	—	—	—	3
Sondrio .....	—	2	—	—	—	—	—	—	2	—	1	—	—	—	—	—	—	1	2
Milano .....	143	14	4	9	8	1	3	2	184	2	1	1	11	4	1	—	1	4	25
Bergamo .....	—	1	—	2	1	1	—	—	5	—	—	—	—	—	—	—	—	—	3
Brescia .....	—	1	1	—	—	—	—	—	2	—	—	—	—	—	—	—	—	—	—
Pavia .....	13	1	—	—	—	—	—	—	14	—	—	—	—	1	—	1	—	—	2
Cremona .....	51	11	6	1	—	—	—	1	70	—	1	—	—	—	—	—	—	—	1
Mantova .....	—	5	58	36	—	—	—	1	101	—	—	—	—	2	—	—	—	—	2
<b>Lombardia .....</b>	<b>209</b>	<b>35</b>	<b>70</b>	<b>48</b>	<b>11</b>	<b>3</b>	<b>4</b>	<b>6</b>	<b>386</b>	<b>4</b>	<b>4</b>	<b>2</b>	<b>13</b>	<b>7</b>	<b>5</b>	<b>1</b>	<b>1</b>	<b>5</b>	<b>42</b>
Bolzano-Bozen .....	1	—	—	1	3	—	—	—	5	—	—	—	1	—	3	—	—	—	4
Trento .....	—	—	1	—	2	—	—	1	6	—	—	—	2	—	—	—	1	—	3
<b>Trentino-A. A. ....</b>	<b>1</b>	<b>—</b>	<b>1</b>	<b>1</b>	<b>5</b>	<b>—</b>	<b>1</b>	<b>2</b>	<b>11</b>	<b>—</b>	<b>—</b>	<b>—</b>	<b>3</b>	<b>—</b>	<b>3</b>	<b>—</b>	<b>1</b>	<b>—</b>	<b>7</b>
Verona .....	1	2	4	5	4	3	—	3	22	—	1	—	1	—	—	—	1	1	4
Vicenza .....	1	—	—	—	—	1	2	2	6	—	—	—	—	—	—	—	—	—	—
Belluno .....	1	—	—	—	—	1	—	—	2	—	—	—	—	—	—	1	1	1	3
Treviso .....	1	—	1	1	1	—	—	1	5	—	—	—	—	—	—	—	—	—	2
Venezia .....	—	—	—	2	1	6	1	—	10	—	—	—	—	—	—	—	1	1	4
Padova .....	—	—	—	2	3	5	—	1	11	—	—	—	—	1	1	1	1	1	1
Rovigo .....	—	—	—	2	1	43	1	—	47	—	—	—	—	1	—	—	—	—	4
<b>Veneto .....</b>	<b>4</b>	<b>2</b>	<b>5</b>	<b>12</b>	<b>10</b>	<b>59</b>	<b>4</b>	<b>7</b>	<b>103</b>	<b>—</b>	<b>1</b>	<b>—</b>	<b>1</b>	<b>1</b>	<b>1</b>	<b>2</b>	<b>4</b>	<b>4</b>	<b>14</b>
Pordenone .....	—	—	—	—	—	—	—	—	—	—	—	—	—	—	—	—	—	—	1
Udine .....	3	2	—	—	1	—	—	1	7	—	—	—	—	—	—	2	—	—	2
Gorizia .....	—	—	—	—	—	—	—	—	—	—	—	—	—	—	—	—	—	—	—
Trieste .....	—	—	1	—	—	—	—	—	3	—	—	—	—	—	—	—	—	—	—
<b>Friuli-V. Giulia ...</b>	<b>3</b>	<b>2</b>	<b>1</b>	<b>—</b>	<b>1</b>	<b>—</b>	<b>—</b>	<b>3</b>	<b>10</b>	<b>—</b>	<b>—</b>	<b>—</b>	<b>—</b>	<b>—</b>	<b>—</b>	<b>2</b>	<b>1</b>	<b>—</b>	<b>3</b>
Imperia .....	—	—	—	—	—	—	—	—	—	—	—	—	1	—	—	—	—	—	4
Savona .....	—	—	—	—	—	—	—	—	—	1	—	—	—	1	2	—	—	—	4
Genova .....	4	7	2	2	—	—	—	4	19	8	—	3	4	4	5	—	1	—	21
La Spezia .....	—	—	2	1	—	—	—	—	3	106	1	1	2	2	5	2	—	2	121
<b>Liguria .....</b>	<b>4</b>	<b>7</b>	<b>4</b>	<b>2</b>	<b>1</b>	<b>—</b>	<b>—</b>	<b>4</b>	<b>22</b>	<b>115</b>	<b>1</b>	<b>1</b>	<b>6</b>	<b>7</b>	<b>14</b>	<b>3</b>	<b>1</b>	<b>2</b>	<b>150</b>
Piacenza .....	1.622	39	4	7	11	—	—	—	1.683	1	—	—	2	—	—	—	—	—	3
Parma .....	31	2.525	89	4	2	—	3	1	2.655	3	2	2	2	—	—	—	—	—	10
Reggio nell'Emilia .....	16	40	2.862	71	2	2	15	1	3.009	1	1	—	2	—	2	—	—	1	7
Modena .....	—	3	231	4.423	69	11	3	—	4.740	—	2	3	2	—	—	—	1	—	8
Bologna .....	—	2	7	102	5.136	60	60	43	5.410	1	1	6	7	2	—	2	1	1	21
Ferrara .....	2	2	1	68	147	2.358	13	2	2.593	—	1	1	—	—	—	—	—	—	3
Ravenna .....	—	2	—	5	109	47	2.240	67	2.470	—	—	—	28	—	—	—	1	—	29
Forlì .....	2	1	4	17	5	154	5.291	5.475	—	—	—	1	2	—	1	3	2	—	9
<b>Emilia-Romagna .....</b>	<b>1.673</b>	<b>2.614</b>	<b>3.198</b>	<b>4.681</b>	<b>5.493</b>	<b>2.483</b>	<b>2.488</b>	<b>5.405</b>	<b>28.035</b>	<b>6</b>	<b>7</b>	<b>13</b>	<b>45</b>	<b>2</b>	<b>3</b>	<b>6</b>	<b>4</b>	<b>4</b>	<b>90</b>
Massa-Carrara .....	—	6	2	1	—	—	—	1	10	1.248	16	3	2	3	7	—	2	2	1.283
Lucca .....	—	2	1	3	3	—	—	2	11	348	3.136	144	30	35	75	3	1	3	3.775
Pistoia .....	1	—	—	1	1	—	—	—	5	1	38	1.668	29	—	3	—	3	1	1.743
Firenze .....	4	4	2	5	8	5	3	2	33	2	14	226	9.093	10	179	106	53	8	9.691
Livorno .....	1	—	—	—	1	—	—	—	3	2	1	5	2.412	84	1	2	44	2.552	
Pisa .....	1	—	2	1	1	—	—	—	5	6	57	20	81	203	2.875	1	6	20	3.269
Siena .....	1	—	1	—	—	—	—	8	11	—	—	—	44	1	11	2.449	17	—	2.523
Arezzo .....	—	—	1	—	2	—	—	—	3	1	—	—	43	6	8	42	1.707	89	1.896
Grosseto .....	—	1	—	—	—	—	—	—	1	—	2	—	6	6	4	1	6	1.487	1.512
<b>Toscana .....</b>	<b>8</b>	<b>13</b>	<b>9</b>	<b>11</b>	<b>17</b>	<b>5</b>	<b>6</b>	<b>13</b>	<b>82</b>	<b>1.608</b>	<b>3.265</b>	<b>2.062</b>	<b>9.333</b>	<b>2.676</b>	<b>3.246</b>	<b>2.803</b>	<b>1.797</b>	<b>1.654</b>	<b>28.244</b>



## della madre e provincia di nascita

RESIDENZA DELLA MADRE																			
Perugia	Terni	Umbria	Pesaro e Urbino	Ancona	Macerata	Ascoli Piceno	Marche	Viterbo	Rieti	Roma	Latina	Frosinone	Lazio	L'Aquila	Teramo	Pescara	Chieti	Abruzzi	Isernia
6	—	6	2	—	2	2	6	—	—	9	2	—	11	—	1	2	1	4	—
—	—	—	1	—	1	—	1	—	—	3	—	—	3	—	—	—	—	—	—
—	—	—	—	—	—	—	—	—	—	2	—	—	2	—	—	—	—	—	—
1	—	1	—	1	—	1	1	—	—	1	—	—	1	—	—	—	1	1	—
7	—	7	3	1	4	3	11	—	—	15	2	—	17	—	1	2	2	5	—
1	—	1	—	—	—	—	—	—	—	1	—	—	1	—	—	—	—	—	—
—	2	2	—	1	1	2	4	—	—	4	—	—	4	—	2	—	1	3	—
—	1	1	—	1	—	1	2	—	—	5	—	—	7	—	—	1	—	1	—
4	—	4	2	1	1	2	6	—	—	22	4	—	28	2	1	3	6	12	1
—	—	—	1	—	—	—	1	—	—	1	—	—	2	—	—	—	2	2	—
1	—	1	—	—	—	2	2	—	—	3	—	—	4	—	1	—	—	1	—
1	—	1	—	—	—	—	—	—	—	1	—	—	1	—	—	—	—	—	—
1	—	1	—	—	—	—	—	—	—	—	—	—	1	—	—	—	—	—	—
6	3	9	3	4	2	8	17	—	1	37	4	8	50	3	4	4	9	20	2
—	—	—	—	—	—	—	—	—	—	1	—	—	1	—	—	1	—	1	—
—	—	—	2	—	—	—	2	—	—	4	1	—	5	—	—	1	—	1	—
—	—	—	2	—	—	—	2	—	—	5	1	—	8	—	—	2	—	2	—
1	—	1	—	—	—	1	1	—	—	6	1	—	7	—	1	2	1	4	—
2	—	2	1	—	1	2	4	1	1	5	—	—	7	—	—	1	1	2	—
1	—	1	—	—	—	1	—	—	—	1	—	—	1	—	—	—	2	—	—
—	—	—	—	7	2	—	9	2	—	2	1	1	6	—	—	—	—	2	—
—	—	—	1	1	—	—	2	—	—	8	—	—	10	—	—	—	1	1	—
—	—	—	—	—	—	1	2	—	—	6	1	—	7	1	1	—	2	4	—
4	—	4	3	8	3	5	19	3	2	28	3	2	38	1	2	3	7	13	—
1	—	1	—	—	—	—	—	—	—	1	—	—	1	—	—	—	—	—	—
1	—	1	1	1	—	—	2	1	—	5	—	—	6	1	—	2	—	3	—
—	—	—	—	—	—	—	—	—	—	2	—	—	2	—	—	—	—	—	—
—	1	1	—	1	—	—	1	—	—	3	1	—	4	—	—	—	—	—	—
2	1	3	1	2	—	—	3	1	—	11	1	—	13	1	—	2	—	3	—
—	—	—	—	—	—	1	1	—	—	2	—	—	2	—	—	—	2	2	—
1	—	1	1	—	—	—	1	—	—	9	2	—	11	—	—	2	1	2	—
—	—	—	—	—	—	—	—	—	—	4	1	—	5	—	—	—	—	—	—
1	—	1	1	—	—	1	2	—	—	15	3	—	18	—	—	3	3	6	—
1	1	2	—	—	—	—	—	—	—	7	1	—	8	—	—	1	—	1	—
—	1	1	1	—	2	—	3	—	—	2	—	—	2	—	—	—	—	—	—
—	—	—	3	—	1	—	4	—	1	1	—	—	3	—	—	—	—	—	—
2	—	2	11	2	1	5	19	1	2	7	1	—	11	1	2	2	1	5	—
—	—	—	2	2	—	—	3	—	1	2	—	—	3	—	1	—	—	—	—
1	1	2	2	3	1	1	2	—	—	4	—	—	5	—	—	2	1	3	—
—	—	—	339	3	—	—	344	—	—	2	—	—	3	—	2	2	2	7	—
4	3	7	356	7	6	6	375	1	4	30	2	4	41	3	6	16	4	29	—
1	—	1	—	—	—	3	3	—	—	—	—	—	—	—	—	—	—	—	—
1	—	1	—	—	1	2	3	—	1	6	—	1	8	—	1	—	—	1	—
5	1	6	1	2	6	3	13	3	—	4	—	—	19	1	2	1	2	6	—
—	—	—	—	—	—	2	2	—	—	4	1	—	5	1	—	—	—	1	—
1	—	1	—	1	—	—	1	1	—	6	—	2	9	1	—	—	1	2	—
74	4	78	3	—	—	1	4	1	8	6	1	—	16	—	—	—	1	1	—
22	3	25	—	—	—	—	—	5	2	8	—	—	16	—	1	—	—	1	—
2	—	2	1	1	—	—	2	100	—	16	2	—	118	—	—	—	—	—	—
106	8	114	7	4	7	11	29	110	11	66	4	4	195	3	4	1	4	12	—

PROVINCE DI NASCITA	PROVINCE DI																		
	Piacenza	Parma	Reggio nella Emilia	Modena	Bologna	Ferrara	Ravenna	Forlì	Emilia-Romagna	Massa-Carrara	Lucca	Pistoia	Firenze	Livorno	Pisa	Arezzo	Siena	Grosseto	Toscana
Perugia .....	—	1	1	1	2	—	—	4	9	1	—	3	6	—	—	45	23	1	79
Terni .....	—	—	—	1	—	1	—	—	2	—	1	—	2	—	—	—	2	1	6
<b>Umbria</b> .....	<b>—</b>	<b>1</b>	<b>1</b>	<b>2</b>	<b>2</b>	<b>1</b>	<b>—</b>	<b>4</b>	<b>11</b>	<b>1</b>	<b>1</b>	<b>3</b>	<b>8</b>	<b>—</b>	<b>—</b>	<b>45</b>	<b>25</b>	<b>2</b>	<b>85</b>
Pesaro e Urbino .....	—	1	—	1	2	1	—	60	65	—	—	1	—	—	14	—	—	—	15
Ancona .....	—	1	1	1	1	1	2	11	18	—	—	—	1	—	1	—	—	—	3
Macerata .....	—	1	—	—	1	1	1	1	5	—	—	3	—	2	—	—	—	—	7
Ascoli Piceno .....	—	—	1	—	3	—	—	1	5	—	—	—	1	—	—	—	—	—	1
<b>Marche</b> .....	<b>—</b>	<b>3</b>	<b>2</b>	<b>2</b>	<b>7</b>	<b>3</b>	<b>3</b>	<b>73</b>	<b>93</b>	<b>—</b>	<b>—</b>	<b>4</b>	<b>2</b>	<b>2</b>	<b>1</b>	<b>15</b>	<b>—</b>	<b>2</b>	<b>26</b>
Viterbo .....	—	—	—	—	—	—	—	—	—	1	—	—	1	—	—	1	3	6	12
Rieti .....	—	—	—	—	1	—	—	—	1	—	1	—	2	—	—	—	—	—	3
Roma .....	5	2	3	3	6	4	2	5	30	1	6	4	11	9	4	2	15	27	79
Latina .....	—	1	1	1	—	—	1	—	4	1	—	—	5	4	2	—	—	—	12
Frosinone .....	—	—	—	—	—	4	1	1	6	—	—	—	—	3	—	—	—	—	3
<b>Lazio</b> .....	<b>5</b>	<b>3</b>	<b>4</b>	<b>4</b>	<b>7</b>	<b>8</b>	<b>4</b>	<b>6</b>	<b>41</b>	<b>3</b>	<b>7</b>	<b>4</b>	<b>19</b>	<b>16</b>	<b>6</b>	<b>3</b>	<b>18</b>	<b>33</b>	<b>109</b>
L'Aquila .....	2	1	—	1	1	—	1	—	6	1	1	—	1	—	—	—	1	1	5
Teramo .....	1	1	—	1	1	—	1	1	6	—	—	2	1	—	—	—	—	—	3
Pescara .....	2	1	1	2	—	1	1	—	8	—	—	—	2	2	—	—	—	—	5
Chieti .....	1	2	—	1	1	1	2	—	8	—	—	—	—	3	1	—	—	—	4
<b>Abruzzi</b> .....	<b>6</b>	<b>5</b>	<b>1</b>	<b>5</b>	<b>3</b>	<b>2</b>	<b>5</b>	<b>1</b>	<b>28</b>	<b>1</b>	<b>1</b>	<b>2</b>	<b>4</b>	<b>5</b>	<b>1</b>	<b>—</b>	<b>1</b>	<b>2</b>	<b>17</b>
Isernia .....	1	1	—	—	—	—	—	1	3	—	—	—	—	1	—	1	—	—	2
Campobasso .....	1	1	—	—	3	—	2	—	7	—	—	—	—	—	—	—	—	—	—
<b>Molise</b> .....	<b>2</b>	<b>2</b>	<b>—</b>	<b>—</b>	<b>3</b>	<b>—</b>	<b>2</b>	<b>1</b>	<b>10</b>	<b>—</b>	<b>—</b>	<b>—</b>	<b>—</b>	<b>1</b>	<b>—</b>	<b>1</b>	<b>—</b>	<b>—</b>	<b>2</b>
Caserta .....	3	—	4	11	4	—	3	2	27	—	—	—	6	3	1	3	—	1	14
Benevento .....	—	1	—	1	2	—	—	—	4	—	—	1	1	—	1	—	—	—	3
Napoli .....	3	5	2	11	5	2	2	3	33	—	2	—	7	16	1	2	6	8	42
Avellino .....	—	1	2	3	4	—	—	—	10	—	—	—	1	2	3	—	—	—	6
Salerno .....	3	1	4	2	1	—	2	1	14	1	2	—	3	4	1	1	—	5	17
<b>Campania</b> .....	<b>9</b>	<b>8</b>	<b>12</b>	<b>28</b>	<b>16</b>	<b>2</b>	<b>7</b>	<b>6</b>	<b>88</b>	<b>1</b>	<b>4</b>	<b>1</b>	<b>18</b>	<b>25</b>	<b>7</b>	<b>6</b>	<b>6</b>	<b>14</b>	<b>82</b>
Foggia .....	3	—	1	2	2	—	1	—	9	—	—	—	2	—	—	2	—	—	4
Bari .....	—	1	2	4	5	3	1	3	19	—	—	1	3	—	4	—	—	1	9
Taranto .....	—	—	1	—	1	1	—	1	4	—	1	—	1	—	—	1	—	—	3
Brindisi .....	2	—	—	—	1	1	1	—	4	—	—	—	—	1	—	—	—	—	3
Lecce .....	—	—	5	4	5	1	1	—	16	1	—	—	5	—	2	—	1	—	9
<b>Puglia</b> .....	<b>5</b>	<b>1</b>	<b>9</b>	<b>10</b>	<b>14</b>	<b>6</b>	<b>4</b>	<b>4</b>	<b>53</b>	<b>1</b>	<b>1</b>	<b>1</b>	<b>11</b>	<b>1</b>	<b>6</b>	<b>4</b>	<b>1</b>	<b>2</b>	<b>28</b>
Potenza .....	—	—	1	—	—	—	—	—	1	—	—	2	1	—	—	—	—	—	3
Matera .....	—	—	1	—	2	—	—	—	3	—	—	1	—	—	—	—	—	—	1
<b>Basilicata</b> .....	<b>—</b>	<b>—</b>	<b>2</b>	<b>—</b>	<b>2</b>	<b>—</b>	<b>—</b>	<b>—</b>	<b>4</b>	<b>—</b>	<b>—</b>	<b>3</b>	<b>1</b>	<b>—</b>	<b>—</b>	<b>—</b>	<b>—</b>	<b>—</b>	<b>4</b>
Cosenza .....	—	—	1	1	1	—	—	—	3	—	—	—	6	—	—	—	1	—	7
Catanzaro .....	—	1	5	1	2	1	—	—	10	—	—	1	2	—	1	—	—	—	4
Reggio di Calabria .....	1	3	1	2	1	1	1	—	10	—	—	1	2	1	1	—	2	—	7
<b>Calabria</b> .....	<b>1</b>	<b>4</b>	<b>7</b>	<b>4</b>	<b>4</b>	<b>2</b>	<b>1</b>	<b>—</b>	<b>23</b>	<b>—</b>	<b>—</b>	<b>2</b>	<b>10</b>	<b>1</b>	<b>2</b>	<b>—</b>	<b>3</b>	<b>—</b>	<b>18</b>
Trapani .....	—	—	—	—	1	1	—	—	2	—	—	—	1	1	—	—	1	—	3
Palermo .....	2	—	1	7	4	2	1	1	18	—	—	3	6	2	1	1	1	1	15
Messina .....	—	1	—	2	2	—	—	—	5	—	—	1	3	2	—	—	—	—	6
Agrigento .....	—	1	—	—	—	—	—	—	1	—	—	—	1	—	—	—	—	—	1
Caltanissetta .....	—	1	—	1	—	—	—	—	2	—	—	—	2	—	—	—	—	—	2
Enna .....	1	—	—	—	1	—	—	—	2	—	—	—	1	—	—	—	—	—	1
Catania .....	—	1	1	1	3	1	2	—	9	—	2	1	2	2	1	—	1	—	9
Ragusa .....	1	—	—	—	1	2	—	1	5	1	—	—	—	1	1	—	—	—	3
Siracusa .....	—	—	2	—	—	1	—	—	3	—	—	—	—	1	1	—	2	—	4
<b>Sicilia</b> .....	<b>4</b>	<b>4</b>	<b>4</b>	<b>11</b>	<b>12</b>	<b>7</b>	<b>3</b>	<b>2</b>	<b>47</b>	<b>1</b>	<b>2</b>	<b>5</b>	<b>15</b>	<b>10</b>	<b>4</b>	<b>1</b>	<b>5</b>	<b>1</b>	<b>44</b>
Sassari .....	—	—	—	1	—	—	—	1	2	—	—	—	—	2	—	2	—	1	5
Nuoro .....	—	—	—	—	—	—	—	—	—	—	—	—	2	—	2	—	—	—	5
Oristano .....	—	1	1	1	—	—	—	—	3	—	—	—	1	—	—	—	—	—	1
Cagliari .....	—	2	2	3	—	—	—	—	7	2	—	—	—	2	1	5	—	—	11
<b>Sardegna</b> .....	<b>—</b>	<b>3</b>	<b>3</b>	<b>5</b>	<b>—</b>	<b>—</b>	<b>—</b>	<b>1</b>	<b>12</b>	<b>2</b>	<b>—</b>	<b>—</b>	<b>4</b>	<b>4</b>	<b>3</b>	<b>7</b>	<b>1</b>	<b>1</b>	<b>22</b>
<b>ITALIA</b> .....	<b>1.940</b>	<b>2.710</b>	<b>3.333</b>	<b>4.827</b>	<b>5.609</b>	<b>2.582</b>	<b>2.533</b>	<b>5.542</b>	<b>29.076</b>	<b>1.743</b>	<b>3.294</b>	<b>2.104</b>	<b>9.497</b>	<b>2.763</b>	<b>3.304</b>	<b>2.700</b>	<b>1.869</b>	<b>1.726</b>	<b>29.000</b>

## della madre e provincia di nascita

## RESIDENZA DELLA MADRE

Perugia	Terni	Umbria	Pesaro e Urbino	Ancona	Macerata	Ascoli Piceno	Marche	Viterbo	Rieti	Roma	Latina	Frosinone	Lazio	L'Aquila	Teramo	Pescara	Chieti	Abruzzi	Isernia
5.267	107	5.374	16	5	3	5	29	4	5	31	2	2	44	1	—	—	1	2	—
26	1.780	1.806	—	—	—	1	1	240	27	18	5	2	292	1	—	1	1	3	—
<b>5.293</b>	<b>1.887</b>	<b>7.180</b>	<b>16</b>	<b>5</b>	<b>3</b>	<b>6</b>	<b>30</b>	<b>244</b>	<b>32</b>	<b>49</b>	<b>7</b>	<b>4</b>	<b>336</b>	<b>2</b>	<b>—</b>	<b>1</b>	<b>2</b>	<b>5</b>	<b>—</b>
4	1	5	2.770	46	1	1	2.818	—	3	4	—	—	7	—	—	1	1	2	—
17	1	18	78	3.787	317	50	4.232	—	1	9	—	—	10	—	6	6	6	18	1
6	—	6	5	67	2.375	170	2.617	—	—	9	1	—	10	1	2	1	—	4	—
2	1	3	3	9	73	3.382	3.467	—	3	9	—	—	12	1	347	5	1	354	—
<b>29</b>	<b>3</b>	<b>32</b>	<b>2.856</b>	<b>3.909</b>	<b>2.766</b>	<b>3.603</b>	<b>13.134</b>	<b>—</b>	<b>7</b>	<b>31</b>	<b>1</b>	<b>—</b>	<b>39</b>	<b>2</b>	<b>355</b>	<b>13</b>	<b>8</b>	<b>378</b>	<b>1</b>
2	7	9	—	—	1	1	2	2.097	9	41	4	—	2.151	—	—	1	1	2	—
5	8	13	—	—	4	4	4	42	1.197	29	—	—	1.268	2	—	—	2	4	—
66	32	98	5	13	8	18	44	455	248	36.411	828	291	38.233	83	16	11	24	134	23
1	2	3	—	—	—	—	—	5	3	89	4.832	114	5.043	—	—	1	2	3	—
2	1	3	1	—	—	—	1	3	1	74	56	5.717	5.851	83	1	—	—	84	52
<b>76</b>	<b>50</b>	<b>126</b>	<b>6</b>	<b>13</b>	<b>9</b>	<b>23</b>	<b>51</b>	<b>2.602</b>	<b>1.458</b>	<b>36.644</b>	<b>5.720</b>	<b>6.122</b>	<b>52.546</b>	<b>168</b>	<b>17</b>	<b>13</b>	<b>29</b>	<b>227</b>	<b>78</b>
1	3	4	—	—	2	2	2	3	101	63	1	6	174	2.919	28	15	17	2.979	104
2	—	2	1	1	13	13	16	1	—	11	—	—	12	6	2.643	277	25	2.951	2
1	—	1	1	4	3	2	10	—	—	14	2	1	17	269	59	2.380	177	2.885	—
3	1	4	—	2	—	1	3	1	1	18	1	2	23	14	11	287	3.680	3.992	1
<b>7</b>	<b>4</b>	<b>11</b>	<b>2</b>	<b>7</b>	<b>6</b>	<b>16</b>	<b>31</b>	<b>5</b>	<b>102</b>	<b>106</b>	<b>4</b>	<b>9</b>	<b>226</b>	<b>3.208</b>	<b>2.741</b>	<b>2.959</b>	<b>3.899</b>	<b>12.807</b>	<b>107</b>
1	1	2	—	1	1	1	3	1	—	4	2	7	14	8	—	—	11	19	802
—	—	—	—	1	4	—	5	—	—	4	—	1	5	2	1	2	75	80	32
<b>1</b>	<b>1</b>	<b>2</b>	<b>—</b>	<b>2</b>	<b>5</b>	<b>1</b>	<b>8</b>	<b>1</b>	<b>—</b>	<b>8</b>	<b>2</b>	<b>8</b>	<b>19</b>	<b>10</b>	<b>1</b>	<b>2</b>	<b>86</b>	<b>99</b>	<b>834</b>
—	1	1	1	1	1	—	3	6	—	61	23	10	100	3	2	2	1	8	15
—	—	—	—	—	—	1	1	2	—	15	4	2	23	—	—	2	—	2	1
5	3	8	2	—	—	4	6	8	3	125	51	29	216	7	2	6	7	22	14
2	—	2	—	—	—	1	1	—	—	16	2	2	20	2	—	—	—	2	1
2	2	4	2	—	1	1	4	—	1	28	6	4	39	—	2	—	2	4	2
<b>9</b>	<b>6</b>	<b>15</b>	<b>5</b>	<b>1</b>	<b>2</b>	<b>7</b>	<b>15</b>	<b>16</b>	<b>4</b>	<b>245</b>	<b>86</b>	<b>47</b>	<b>398</b>	<b>12</b>	<b>6</b>	<b>10</b>	<b>10</b>	<b>38</b>	<b>33</b>
—	—	—	—	—	1	2	3	1	—	19	2	—	22	5	1	2	12	20	1
3	1	4	—	4	1	4	9	1	1	32	6	2	42	2	—	2	7	11	—
1	—	1	—	1	1	1	3	—	1	10	—	—	11	—	—	—	1	1	—
1	—	1	—	1	1	2	4	—	—	5	1	—	6	—	—	1	—	1	—
1	3	4	—	—	1	—	1	2	—	13	1	—	16	2	1	1	—	4	—
<b>6</b>	<b>4</b>	<b>10</b>	<b>1</b>	<b>5</b>	<b>5</b>	<b>9</b>	<b>20</b>	<b>4</b>	<b>2</b>	<b>79</b>	<b>10</b>	<b>2</b>	<b>97</b>	<b>9</b>	<b>2</b>	<b>6</b>	<b>20</b>	<b>37</b>	<b>1</b>
—	1	1	—	—	1	—	1	2	—	4	—	—	6	—	—	—	1	1	—
—	—	—	1	—	—	—	1	—	—	2	—	—	2	—	—	—	—	—	—
—	<b>1</b>	<b>1</b>	<b>1</b>	<b>—</b>	<b>1</b>	<b>—</b>	<b>2</b>	<b>2</b>	<b>—</b>	<b>6</b>	<b>—</b>	<b>—</b>	<b>8</b>	<b>—</b>	<b>—</b>	<b>1</b>	<b>—</b>	<b>1</b>	<b>—</b>
1	1	2	1	—	—	—	1	—	—	10	1	1	12	—	1	—	—	1	1
—	—	—	—	—	—	—	—	—	—	12	1	—	13	—	2	—	—	3	2
—	—	—	—	—	—	—	—	2	1	9	3	—	15	1	—	—	—	1	—
<b>1</b>	<b>1</b>	<b>2</b>	<b>1</b>	<b>—</b>	<b>—</b>	<b>—</b>	<b>1</b>	<b>2</b>	<b>1</b>	<b>31</b>	<b>5</b>	<b>1</b>	<b>40</b>	<b>1</b>	<b>3</b>	<b>—</b>	<b>1</b>	<b>5</b>	<b>3</b>
—	—	—	—	—	—	1	1	—	2	1	2	—	5	—	—	—	—	—	—
2	—	2	—	—	—	—	—	—	1	17	3	3	21	—	—	2	—	2	—
—	1	1	—	—	—	—	—	—	—	6	2	—	8	3	—	—	—	3	—
—	—	—	—	—	—	—	—	—	—	3	1	1	5	—	—	—	—	—	—
—	—	—	—	—	—	—	—	—	—	3	—	—	3	1	—	—	—	—	—
1	—	1	—	1	—	—	1	—	3	9	2	—	14	1	—	—	1	2	—
—	—	—	—	—	—	—	—	1	—	1	1	—	3	—	—	—	—	—	—
—	—	—	1	—	—	—	1	—	—	10	—	1	12	—	—	—	—	—	—
<b>3</b>	<b>1</b>	<b>4</b>	<b>1</b>	<b>1</b>	<b>—</b>	<b>1</b>	<b>3</b>	<b>1</b>	<b>7</b>	<b>50</b>	<b>8</b>	<b>5</b>	<b>71</b>	<b>5</b>	<b>—</b>	<b>2</b>	<b>1</b>	<b>8</b>	<b>—</b>
1	—	1	—	1	1	—	2	—	—	16	—	1	17	—	—	—	1	1	—
—	—	—	—	—	—	—	—	1	2	3	1	—	7	—	—	—	—	—	—
—	—	—	—	—	—	—	—	—	—	5	—	—	6	—	—	—	—	—	—
—	—	—	2	1	—	—	3	—	—	4	—	1	5	—	—	—	—	—	—
<b>1</b>	<b>—</b>	<b>1</b>	<b>2</b>	<b>2</b>	<b>1</b>	<b>—</b>	<b>5</b>	<b>2</b>	<b>2</b>	<b>28</b>	<b>1</b>	<b>2</b>	<b>35</b>	<b>—</b>	<b>—</b>	<b>—</b>	<b>1</b>	<b>1</b>	<b>—</b>
<b>5.557</b>	<b>1.973</b>	<b>7.530</b>	<b>3.267</b>	<b>3.971</b>	<b>2.820</b>	<b>3.700</b>	<b>13.758</b>	<b>2.994</b>	<b>1.633</b>	<b>37.485</b>	<b>5.864</b>	<b>6.218</b>	<b>54.194</b>	<b>3.428</b>	<b>3.142</b>	<b>3.040</b>	<b>4.086</b>	<b>13.396</b>	<b>1.059</b>

## Segue Tav. 77 — Nati vivi per provincia di residenza

PROVINCE DI NASCITA	PROVINCE DI																		
	Campo-basso	Molise	Caserta	Benevento	Napoli	Avelino	Salerno	Campania	Foggia	Bari	Taranto	Brindisi	Lecce	Puglia	Potenza	Matera	Basilicata	Co-senza	Catan-zaro
Torino .....	2	2	5	3	25	6	20	59	18	12	4	6	3	43	7	3	10	8	33
Vercelli .....	—	—	1	1	2	3	3	10	1	1	1	—	1	4	1	—	1	—	1
Novara .....	2	2	4	1	4	3	3	15	1	1	—	1	5	8	4	2	6	1	2
Cuneo .....	—	—	—	—	1	3	3	7	1	—	—	—	2	3	1	—	1	1	4
Asti .....	—	—	—	—	3	—	—	3	—	—	—	—	—	—	2	—	1	—	—
Alessandria .....	—	—	1	1	2	3	1	8	—	2	—	—	—	—	1	—	1	2	3
<b>Piemonte .....</b>	<b>4</b>	<b>4</b>	<b>11</b>	<b>6</b>	<b>37</b>	<b>18</b>	<b>30</b>	<b>102</b>	<b>21</b>	<b>16</b>	<b>5</b>	<b>7</b>	<b>11</b>	<b>60</b>	<b>16</b>	<b>5</b>	<b>21</b>	<b>12</b>	<b>43</b>
<b>Valle d'Aosta .....</b>	<b>—</b>	<b>—</b>	<b>—</b>	<b>—</b>	<b>—</b>	<b>—</b>	<b>1</b>	<b>1</b>	<b>—</b>	<b>—</b>	<b>1</b>	<b>1</b>	<b>—</b>	<b>2</b>	<b>—</b>	<b>—</b>	<b>—</b>	<b>3</b>	<b>2</b>
Varese .....	—	—	4	3	4	2	10	23	3	2	2	3	6	16	4	1	5	4	9
Como .....	1	2	3	1	6	4	5	19	3	2	1	4	5	15	4	2	6	8	16
Sondrio .....	—	—	—	—	—	—	—	—	1	1	—	—	—	6	—	—	—	—	2
Milano .....	5	6	10	6	34	5	22	77	22	12	14	12	13	73	15	4	19	20	41
Bergamo .....	1	1	1	1	4	3	6	15	2	3	—	—	5	10	—	—	—	1	3
Brescia .....	—	—	—	—	3	—	1	4	1	—	4	—	—	5	1	—	1	2	—
Pavia .....	—	—	3	—	2	1	2	8	1	2	—	—	1	6	—	2	2	2	1
Cremona .....	—	—	1	—	1	—	4	6	—	—	—	—	—	4	—	2	—	—	2
Mantova .....	—	—	—	1	1	—	1	3	1	2	—	—	1	—	—	—	—	—	5
<b>Lombardia .....</b>	<b>7</b>	<b>9</b>	<b>22</b>	<b>12</b>	<b>55</b>	<b>15</b>	<b>51</b>	<b>155</b>	<b>34</b>	<b>23</b>	<b>22</b>	<b>21</b>	<b>35</b>	<b>135</b>	<b>24</b>	<b>11</b>	<b>35</b>	<b>37</b>	<b>79</b>
Bolzano-Bozen .....	—	—	1	—	1	—	—	2	2	1	—	—	—	3	1	—	1	—	1
Trento .....	1	1	—	—	—	4	—	4	—	1	2	1	1	5	—	—	—	—	—
<b>Trentino-A. A. ....</b>	<b>1</b>	<b>1</b>	<b>1</b>	<b>—</b>	<b>1</b>	<b>4</b>	<b>—</b>	<b>6</b>	<b>2</b>	<b>2</b>	<b>2</b>	<b>1</b>	<b>1</b>	<b>8</b>	<b>1</b>	<b>—</b>	<b>1</b>	<b>—</b>	<b>1</b>
Verona .....	—	—	—	—	—	—	2	2	1	2	1	1	—	5	2	—	2	2	2
Vicenza .....	—	—	—	—	1	1	—	2	1	1	—	2	2	6	—	—	—	—	—
Belluno .....	—	—	—	—	—	—	—	—	1	1	—	—	—	1	—	—	—	—	—
Treviso .....	—	—	—	1	3	1	3	8	1	1	—	—	—	2	1	—	1	—	—
Venezia .....	—	—	1	1	5	1	3	11	1	4	2	—	1	8	—	—	—	1	1
Padova .....	—	—	1	—	2	—	—	3	1	—	—	1	2	4	—	—	—	3	1
Rovigo .....	—	—	—	—	1	—	—	1	—	—	—	2	—	2	—	—	—	—	—
<b>Veneto .....</b>	<b>—</b>	<b>—</b>	<b>2</b>	<b>2</b>	<b>12</b>	<b>3</b>	<b>8</b>	<b>27</b>	<b>5</b>	<b>9</b>	<b>3</b>	<b>6</b>	<b>5</b>	<b>28</b>	<b>3</b>	<b>—</b>	<b>3</b>	<b>6</b>	<b>4</b>
Pordenone .....	—	—	1	—	2	1	1	5	1	—	—	1	—	2	—	—	—	1	—
Udine .....	1	1	—	1	1	—	2	4	—	—	—	1	1	2	—	—	—	—	—
Gorizia .....	—	—	—	1	4	—	—	5	—	—	2	—	—	2	—	—	—	—	—
Trieste .....	—	—	—	—	4	—	1	5	1	—	1	3	2	7	1	—	1	3	—
<b>Friuli-V. Giulia .....</b>	<b>1</b>	<b>1</b>	<b>1</b>	<b>2</b>	<b>11</b>	<b>1</b>	<b>4</b>	<b>19</b>	<b>2</b>	<b>—</b>	<b>3</b>	<b>5</b>	<b>3</b>	<b>13</b>	<b>1</b>	<b>—</b>	<b>1</b>	<b>4</b>	<b>—</b>
Imperia .....	—	—	—	—	4	—	1	5	—	—	—	—	—	—	—	—	—	—	2
Savona .....	—	—	—	—	1	1	2	4	—	1	—	—	—	1	—	—	—	—	1
Genova .....	—	—	1	1	9	1	8	20	—	2	3	2	3	10	—	1	1	2	3
La Spezia .....	—	—	2	—	—	—	1	3	1	—	3	—	1	5	1	—	—	—	—
<b>Liguria .....</b>	<b>—</b>	<b>—</b>	<b>3</b>	<b>1</b>	<b>14</b>	<b>2</b>	<b>12</b>	<b>32</b>	<b>1</b>	<b>3</b>	<b>6</b>	<b>2</b>	<b>4</b>	<b>16</b>	<b>1</b>	<b>1</b>	<b>2</b>	<b>2</b>	<b>6</b>
Piacenza .....	—	—	—	—	2	1	—	3	—	—	—	—	—	—	—	1	1	—	—
Farma .....	—	—	2	1	3	1	3	10	—	1	—	—	4	5	1	—	—	3	3
Reggio nell'Emilia .....	—	—	1	—	3	—	3	7	1	1	1	1	1	4	2	—	2	—	17
Modena .....	—	—	18	1	9	6	2	36	1	1	—	—	3	5	4	4	8	4	5
Bologna .....	5	5	1	—	6	3	5	15	5	1	1	3	4	14	2	—	2	1	5
Ferrara .....	—	—	1	—	2	—	2	5	1	—	—	—	1	2	—	—	—	4	—
Ravenna .....	—	—	2	—	—	—	—	2	1	—	—	—	1	2	—	—	—	1	—
Forlì .....	1	1	1	—	9	1	2	13	7	2	1	—	1	11	1	1	2	3	2
<b>Emilia-Romagna .....</b>	<b>6</b>	<b>6</b>	<b>26</b>	<b>2</b>	<b>34</b>	<b>12</b>	<b>17</b>	<b>91</b>	<b>16</b>	<b>5</b>	<b>3</b>	<b>4</b>	<b>15</b>	<b>43</b>	<b>10</b>	<b>6</b>	<b>16</b>	<b>16</b>	<b>32</b>
Massa-Carrara .....	—	—	—	—	—	1	1	2	—	—	—	—	—	—	—	—	—	1	1
Lucca .....	—	—	—	1	3	1	1	6	—	—	—	1	—	1	2	1	2	—	1
Pistoia .....	—	—	—	—	—	—	2	2	1	—	—	—	—	1	—	—	—	—	—
Firenze .....	2	2	3	3	6	4	8	24	1	3	1	1	—	6	6	2	8	3	5
Livorno .....	—	—	3	—	2	1	—	6	—	—	—	—	1	1	—	—	—	—	3
Pisa .....	1	1	1	—	1	1	3	5	2	1	1	1	—	5	1	1	2	3	4
Arezzo .....	1	1	1	2	1	—	1	5	1	—	—	—	—	2	—	—	—	—	1
Siena .....	—	—	1	2	5	2	1	11	1	—	—	—	1	2	—	—	2	—	1
Grosseto .....	—	—	—	—	2	—	—	2	—	—	—	1	—	1	—	—	—	1	1
<b>Toscana .....</b>	<b>4</b>	<b>4</b>	<b>9</b>	<b>8</b>	<b>19</b>	<b>10</b>	<b>17</b>	<b>63</b>	<b>6</b>	<b>4</b>	<b>2</b>	<b>5</b>	<b>2</b>	<b>19</b>	<b>12</b>	<b>4</b>	<b>16</b>	<b>9</b>	<b>17</b>

## della madre e provincia di nascita

## RESIDENZA DELLA MADRE


Regio di Calabria	Calabria	Trapani	Palermo	Messina	Agrigento	Caltanissetta	Enna	Catania	Ragusa	Siracusa	Sicilia	Sassari	Nuoro	Oristano	Cagliari	Sardegna	ITALIA	ESTERO	Non indicata (a)	TOTALE
39	80	—	5	4	7	4	1	4	2	4	31	—	3	2	3	8	21.181	70	81	21.332
2	3	—	1	—	1	1	—	4	1	3	11	—	1	—	1	2	3.090	3	23	3.116
8	11	1	1	2	2	1	—	—	—	1	8	—	1	—	—	2	4.237	10	21	4.268
6	11	—	1	1	—	—	—	1	—	—	3	2	1	—	—	3	4.800	1	26	4.827
—	—	—	2	—	—	—	—	—	—	—	2	—	—	—	—	—	1.382	—	8	1.390
4	9	2	2	2	1	—	1	—	—	—	8	—	4	—	—	4	2.972	2	16	2.990
<b>59</b>	<b>114</b>	<b>3</b>	<b>12</b>	<b>9</b>	<b>11</b>	<b>6</b>	<b>2</b>	<b>9</b>	<b>3</b>	<b>8</b>	<b>63</b>	<b>2</b>	<b>10</b>	<b>2</b>	<b>5</b>	<b>19</b>	<b>37.662</b>	<b>86</b>	<b>175</b>	<b>37.923</b>
7	12	—	—	—	—	—	—	—	—	—	—	—	1	—	1	2	826	—	5	831
6	19	2	6	10	3	2	2	3	1	—	29	—	2	2	1	5	8.708	11	28	8.747
7	31	5	1	8	2	1	—	3	—	—	20	1	—	—	1	2	7.894	5	36	7.935
4	6	—	1	2	1	—	—	1	—	—	5	—	—	—	—	—	2.004	1	8	2.013
40	101	14	14	18	14	8	2	16	4	7	97	3	7	7	8	25	35.422	76	219	35.717
1	5	2	—	—	3	—	—	5	2	1	13	—	4	—	—	4	10.624	8	29	10.661
3	5	—	1	—	—	—	—	2	—	—	3	—	—	—	—	1	10.426	14	38	10.478
4	7	1	1	5	1	—	1	—	1	—	10	1	1	1	1	4	3.903	9	13	3.925
2	4	—	—	—	—	—	—	—	—	—	—	—	—	—	—	—	2.468	—	7	2.475
2	7	—	—	—	—	3	—	—	1	1	5	2	—	—	1	3	2.873	1	17	2.891
<b>69</b>	<b>185</b>	<b>24</b>	<b>24</b>	<b>43</b>	<b>24</b>	<b>14</b>	<b>5</b>	<b>30</b>	<b>9</b>	<b>9</b>	<b>182</b>	<b>7</b>	<b>14</b>	<b>10</b>	<b>13</b>	<b>44</b>	<b>84.322</b>	<b>125</b>	<b>395</b>	<b>84.842</b>
—	1	1	—	—	—	—	—	1	—	—	2	—	—	—	1	1	5.487	10	15	5.512
1	1	—	—	—	—	—	—	—	—	1	1	—	—	—	2	2	4.301	4	11	4.316
1	2	1	—	—	—	—	—	1	—	1	3	—	—	—	3	3	9.788	14	28	9.828
3	7	—	2	—	1	—	1	3	—	—	7	—	—	—	—	—	8.396	9	34	8.439
1	1	—	1	—	1	—	—	2	—	1	5	1	—	—	1	2	7.615	203	26	7.844
—	—	—	—	1	—	—	—	1	—	—	2	—	—	—	—	1	1.812	—	6	1.818
1	1	—	1	—	1	—	—	—	—	1	3	—	—	1	—	1	7.382	1	5	7.388
4	6	2	2	1	2	—	—	—	—	2	9	—	—	—	—	—	6.684	8	50	6.742
2	6	—	1	1	1	—	—	2	—	—	5	—	1	—	2	3	7.961	15	19	7.995
—	—	—	—	2	—	—	—	—	—	3	5	—	—	—	2	2	2.213	1	4	2.218
<b>11</b>	<b>21</b>	<b>2</b>	<b>7</b>	<b>5</b>	<b>6</b>	<b>—</b>	<b>1</b>	<b>8</b>	<b>—</b>	<b>7</b>	<b>36</b>	<b>1</b>	<b>2</b>	<b>1</b>	<b>5</b>	<b>9</b>	<b>42.063</b>	<b>237</b>	<b>144</b>	<b>42.444</b>
—	1	—	—	1	—	—	—	—	—	2	3	1	—	1	—	2	2.916	62	10	2.988
—	—	—	1	3	—	—	—	3	2	1	10	1	—	—	—	1	4.176	7	6	4.189
—	—	—	—	1	—	—	—	—	—	1	2	—	—	—	1	1	1.064	—	4	1.068
—	3	1	1	—	—	—	—	—	—	—	2	—	1	—	—	1	1.652	12	8	1.672
—	4	1	2	5	—	—	—	3	2	4	17	2	1	1	1	5	9.808	81	28	9.917
4	5	1	2	—	1	—	—	1	1	—	6	—	1	—	—	1	1.546	5	14	1.565
6	8	1	1	3	—	1	—	1	—	—	7	—	—	—	—	—	1.767	3	19	1.789
13	18	1	2	7	1	2	—	4	—	3	20	5	3	1	5	14	7.313	22	58	7.393
1	1	1	1	2	—	—	—	—	—	3	7	—	2	—	1	3	1.598	6	11	1.615
<b>24</b>	<b>32</b>	<b>4</b>	<b>6</b>	<b>12</b>	<b>2</b>	<b>3</b>	<b>—</b>	<b>6</b>	<b>1</b>	<b>6</b>	<b>40</b>	<b>5</b>	<b>6</b>	<b>1</b>	<b>6</b>	<b>18</b>	<b>12.224</b>	<b>36</b>	<b>102</b>	<b>12.362</b>
2	2	1	1	—	—	—	—	1	—	—	3	—	—	—	—	—	1.939	—	4	1.943
1	7	—	1	—	1	—	—	2	1	—	5	—	1	—	—	1	2.759	4	20	2.783
1	18	—	2	2	—	1	—	—	—	—	4	—	—	—	—	—	3.132	2	23	3.157
3	12	—	2	—	—	3	—	3	—	2	10	—	—	—	2	2	4.939	16	34	4.989
1	7	—	1	2	3	1	—	2	—	2	11	—	—	—	1	1	5.576	25	54	5.655
1	5	—	—	1	—	—	—	—	—	—	1	—	1	—	—	1	2.814	3	14	2.831
—	1	1	1	—	—	—	—	2	—	—	4	1	—	—	—	1	2.542	3	16	2.561
2	7	—	—	1	1	—	—	1	—	3	6	—	—	—	—	—	5.931	26	24	5.981
<b>11</b>	<b>59</b>	<b>2</b>	<b>7</b>	<b>6</b>	<b>5</b>	<b>5</b>	<b>—</b>	<b>11</b>	<b>1</b>	<b>7</b>	<b>44</b>	<b>1</b>	<b>2</b>	<b>—</b>	<b>3</b>	<b>6</b>	<b>29.632</b>	<b>79</b>	<b>189</b>	<b>29.900</b>
—	2	—	—	1	1	—	—	1	—	1	4	—	—	—	1	1	1.408	5	6	1.419
1	1	1	—	—	1	—	—	1	—	—	3	1	—	—	1	2	3.881	2	12	3.895
—	2	—	—	—	—	1	—	—	—	—	3	—	—	—	1	1	1.770	4	9	1.783
3	11	—	1	4	1	1	3	2	—	2	14	3	2	—	—	5	9.922	51	55	10.028
1	4	—	—	—	—	2	—	—	—	4	6	1	—	—	2	3	2.594	5	24	2.623
2	9	—	1	—	—	1	—	—	—	1	4	1	2	—	1	4	3.339	34	11	3.384
—	1	—	—	—	—	—	—	—	—	1	4	—	—	—	2	2	2.656	1	7	2.664
—	1	—	—	—	—	—	—	—	—	—	2	—	1	—	—	2	1.970	7	5	1.982
1	3	—	—	2	1	—	—	—	—	—	3	1	—	—	2	3	1.658	4	3	1.665
<b>8</b>	<b>34</b>	<b>3</b>	<b>4</b>	<b>7</b>	<b>5</b>	<b>5</b>	<b>3</b>	<b>7</b>	<b>—</b>	<b>9</b>	<b>43</b>	<b>7</b>	<b>5</b>	<b>—</b>	<b>11</b>	<b>23</b>	<b>29.196</b>	<b>113</b>	<b>132</b>	<b>29.443</b>

PROVINCE DI NASCITA	PROVINCE DI																		
	Campo- basso	Mo- lise	Caserta	Bene- vento	Napoli	Avel- lino	Sal- erno	Cam- pania	Foggia	Bari	Ta- ranto	Brin- disi	Lecce	Puglia	Po- tenza	Ma- tera	Basil- icata	Co- senza	Catan- zaro
Perugia .....	—	—	—	—	6	1	—	7	1	1	—	—	—	2	—	—	—	1	2
Terni .....	—	—	1	—	—	—	—	2	—	1	—	—	—	1	1	—	1	—	—
<b>Umbria .....</b>	<b>—</b>	<b>—</b>	<b>1</b>	<b>—</b>	<b>6</b>	<b>2</b>	<b>—</b>	<b>9</b>	<b>1</b>	<b>2</b>	<b>—</b>	<b>—</b>	<b>—</b>	<b>3</b>	<b>1</b>	<b>—</b>	<b>1</b>	<b>1</b>	<b>2</b>
Pesaro e Urbino .....	—	—	—	—	2	—	3	5	3	1	—	1	—	5	—	—	—	—	—
Ancona .....	—	1	1	—	3	1	1	6	—	1	—	—	—	4	—	—	—	1	—
Macerata .....	1	1	—	—	1	—	1	2	2	1	—	1	—	4	2	—	—	2	—
Ascoli Piceno .....	—	—	—	1	1	1	—	3	1	1	—	—	—	3	2	—	2	—	—
<b>Marche .....</b>	<b>1</b>	<b>2</b>	<b>1</b>	<b>1</b>	<b>7</b>	<b>2</b>	<b>5</b>	<b>16</b>	<b>6</b>	<b>4</b>	<b>1</b>	<b>2</b>	<b>—</b>	<b>13</b>	<b>4</b>	<b>—</b>	<b>4</b>	<b>1</b>	<b>—</b>
Viterbo .....	—	—	—	—	—	1	1	2	—	—	—	—	—	—	—	—	—	—	—
Rieti .....	1	1	—	—	—	—	—	—	—	—	—	—	—	—	—	—	—	—	—
Roma .....	25	48	34	17	51	17	43	162	16	19	14	6	17	72	42	9	51	33	45
Latina .....	2	5	559	4	34	1	4	602	2	—	2	3	4	11	1	—	1	1	1
Frosinone .....	5	57	149	3	5	4	4	165	1	3	—	—	—	4	1	—	1	3	2
<b>Lazio .....</b>	<b>33</b>	<b>111</b>	<b>742</b>	<b>24</b>	<b>90</b>	<b>23</b>	<b>52</b>	<b>931</b>	<b>19</b>	<b>22</b>	<b>16</b>	<b>9</b>	<b>21</b>	<b>87</b>	<b>44</b>	<b>9</b>	<b>53</b>	<b>37</b>	<b>48</b>
L'Aquila .....	3	107	3	1	3	1	5	13	2	2	2	—	—	6	—	—	—	5	—
Teramo .....	1	3	1	1	3	1	—	6	3	—	—	1	1	5	3	1	4	—	—
Pescara .....	7	7	1	—	3	2	2	8	7	1	1	1	—	10	1	1	2	—	—
Chieti .....	39	40	1	1	3	2	1	8	6	1	1	1	—	9	—	—	—	—	1
<b>Abruzzi .....</b>	<b>50</b>	<b>157</b>	<b>6</b>	<b>3</b>	<b>12</b>	<b>6</b>	<b>8</b>	<b>35</b>	<b>18</b>	<b>4</b>	<b>4</b>	<b>3</b>	<b>1</b>	<b>30</b>	<b>4</b>	<b>2</b>	<b>6</b>	<b>6</b>	<b>1</b>
Isernia .....	57	859	39	1	1	1	1	43	—	—	1	1	1	3	—	—	—	—	1
Campobasso .....	2.385	2.417	1	5	2	1	—	9	140	1	1	—	—	142	1	—	1	—	1
<b>Molise .....</b>	<b>2.442</b>	<b>3.276</b>	<b>40</b>	<b>6</b>	<b>3</b>	<b>2</b>	<b>1</b>	<b>52</b>	<b>140</b>	<b>1</b>	<b>2</b>	<b>1</b>	<b>1</b>	<b>145</b>	<b>1</b>	<b>—</b>	<b>1</b>	<b>—</b>	<b>2</b>
Caserta .....	7	22	10.216	268	1.298	10	15	11.807	3	4	3	2	2	14	4	—	4	1	5
Benevento .....	6	7	68	3.225	45	482	10	3.830	1	5	2	—	—	8	—	3	3	4	1
Napoli .....	15	29	1.107	90	47.168	184	772	49.321	13	13	23	6	9	64	52	8	60	28	17
Avellino .....	2	3	12	5	659	4.105	104	4.885	11	3	—	2	1	17	7	—	7	2	—
Salerno .....	—	2	13	6	695	169	12.492	13.375	6	4	1	3	5	19	87	8	95	11	6
<b>Campania .....</b>	<b>30</b>	<b>63</b>	<b>11.416</b>	<b>3.594</b>	<b>49.865</b>	<b>4.950</b>	<b>13.393</b>	<b>83.218</b>	<b>34</b>	<b>29</b>	<b>29</b>	<b>13</b>	<b>17</b>	<b>122</b>	<b>150</b>	<b>19</b>	<b>169</b>	<b>46</b>	<b>29</b>
Foggia .....	52	53	2	22	11	26	3	64	9.611	53	11	6	5	9.686	25	—	25	1	—
Bari .....	6	6	1	1	15	7	24	48	421	21.450	527	178	42	22.618	109	197	306	22	9
Taranto .....	1	1	3	1	6	1	2	13	5	51	7.701	136	16	7.909	8	121	129	28	4
Brindisi .....	1	1	6	—	5	—	1	12	2	71	273	5.257	382	5.985	3	5	8	5	2
Lecce .....	3	3	2	—	5	4	1	12	6	16	42	71	9.851	9.986	2	8	10	11	8
<b>Puglia .....</b>	<b>63</b>	<b>64</b>	<b>14</b>	<b>24</b>	<b>42</b>	<b>38</b>	<b>31</b>	<b>149</b>	<b>10.045</b>	<b>21.641</b>	<b>8.554</b>	<b>5.648</b>	<b>10.296</b>	<b>56.184</b>	<b>147</b>	<b>331</b>	<b>478</b>	<b>67</b>	<b>23</b>
Potenza .....	—	—	—	—	3	30	55	88	4	26	3	1	1	35	4.117	15	4.132	38	—
Matera .....	—	—	—	1	1	—	1	3	—	43	42	2	2	89	274	2.533	2.807	67	1
<b>Basilicata .....</b>	<b>—</b>	<b>—</b>	<b>—</b>	<b>1</b>	<b>4</b>	<b>30</b>	<b>56</b>	<b>91</b>	<b>4</b>	<b>69</b>	<b>45</b>	<b>3</b>	<b>3</b>	<b>124</b>	<b>4.391</b>	<b>2.548</b>	<b>6.939</b>	<b>105</b>	<b>1</b>
Cosenza .....	—	1	2	—	13	1	10	26	3	5	4	1	2	15	61	7	68	9.090	422
Catanzaro .....	—	2	—	—	8	2	4	14	2	6	1	2	1	12	4	2	6	263	9.995
Reggio di Calabria .....	3	3	—	1	3	4	7	15	—	1	—	—	—	1	1	2	3	20	157
<b>Calabria .....</b>	<b>3</b>	<b>6</b>	<b>2</b>	<b>1</b>	<b>24</b>	<b>7</b>	<b>21</b>	<b>55</b>	<b>5</b>	<b>12</b>	<b>5</b>	<b>3</b>	<b>3</b>	<b>28</b>	<b>66</b>	<b>11</b>	<b>77</b>	<b>9.373</b>	<b>10.574</b>
Trapani .....	2	2	1	—	4	—	—	5	1	—	—	2	1	4	—	—	—	—	6
Palermo .....	1	1	1	—	4	3	3	11	2	—	1	—	1	4	—	—	—	6	6
Messina .....	—	—	5	—	2	1	—	8	1	—	1	—	1	4	2	—	2	7	17
Agrigento .....	—	—	—	—	3	—	—	3	3	1	—	—	—	4	—	—	—	2	2
Caltanissetta .....	1	1	—	1	1	1	—	3	—	—	—	—	—	1	—	—	—	1	1
Enna .....	—	—	—	—	1	—	—	1	—	—	—	—	—	—	—	—	—	—	—
Catania .....	1	1	1	—	4	1	1	7	4	2	3	1	2	12	5	—	5	11	7
Ragusa .....	—	—	—	—	1	1	—	2	—	1	1	1	—	2	—	—	—	2	2
Siracusa .....	—	—	1	—	2	1	—	4	—	3	3	2	1	9	—	—	—	3	2
<b>Sicilia .....</b>	<b>5</b>	<b>5</b>	<b>9</b>	<b>1</b>	<b>22</b>	<b>8</b>	<b>4</b>	<b>44</b>	<b>11</b>	<b>6</b>	<b>9</b>	<b>7</b>	<b>7</b>	<b>40</b>	<b>7</b>	<b>—</b>	<b>7</b>	<b>32</b>	<b>43</b>
Sassari .....	—	—	1	—	1	—	1	3	1	1	—	—	—	2	—	—	—	1	1
Nuoro .....	—	—	—	—	2	—	2	4	—	—	—	—	—	—	—	—	—	—	—
Oristano .....	—	—	1	—	1	—	—	2	—	—	—	—	—	—	—	—	—	—	—
Cagliari .....	—	—	—	—	2	—	—	2	—	1	1	—	1	3	—	—	—	—	—
<b>Sardegna .....</b>	<b>—</b>	<b>—</b>	<b>2</b>	<b>—</b>	<b>6</b>	<b>—</b>	<b>3</b>	<b>11</b>	<b>1</b>	<b>2</b>	<b>1</b>	<b>—</b>	<b>1</b>	<b>5</b>	<b>—</b>	<b>—</b>	<b>—</b>	<b>1</b>	<b>1</b>
<b>ITALIA .....</b>	<b>2.650</b>	<b>3.709</b>	<b>12.306</b>	<b>3.688</b>	<b>50.264</b>	<b>5.133</b>	<b>13.714</b>	<b>85.107</b>	<b>10.371</b>	<b>21.854</b>	<b>8.713</b>	<b>5.741</b>	<b>10.426</b>	<b>57.105</b>	<b>4.883</b>	<b>2.947</b>	<b>7.830</b>	<b>9.758</b>	<b>10.908</b>

(a) Cfr. nota (b) a pag. 92.

## della madre e provincia di nascita

RESIDENZA DELLA MADRE																				Non indica- ta (a)	TOTALE
Reg- gio di Ca- labria	Calabria	Trapani	Palermo	Mes- sina	Agri- gento	Cal- tanis- setta	Enna	Catania	Ra- gusa	Sira- cusa	Sicilia	Sas- sari	Nuoro	Ori- stano	Cagliari	Sar- degna	ITALIA	ESTE- RO	Non indica- ta (a)	TOTALE	
4	7	1	—	—	3	—	—	1	—	1	6	3	1	1	1	6	5.581	19	18	5.618	
—	—	—	—	—	—	—	—	—	1	—	1	—	—	—	—	—	2.123	2	6	2.131	
<b>4</b>	<b>7</b>	<b>1</b>	<b>—</b>	<b>—</b>	<b>3</b>	<b>—</b>	<b>—</b>	<b>1</b>	<b>1</b>	<b>1</b>	<b>7</b>	<b>3</b>	<b>1</b>	<b>1</b>	<b>1</b>	<b>6</b>	<b>7.704</b>	<b>21</b>	<b>24</b>	<b>7.749</b>	
1	1	—	1	1	—	—	—	—	—	1	3	—	1	—	—	1	2.950	1	12	2.963	
—	1	1	—	—	—	1	—	—	—	—	2	—	1	—	—	1	4.335	5	7	4.347	
—	—	—	—	—	—	—	—	—	—	—	—	—	—	—	—	—	2.668	2	6	2.676	
—	—	—	1	—	—	—	—	—	—	—	1	2	—	—	—	2	3.873	4	12	3.889	
<b>1</b>	<b>2</b>	<b>1</b>	<b>2</b>	<b>1</b>	<b>—</b>	<b>1</b>	<b>—</b>	<b>—</b>	<b>—</b>	<b>1</b>	<b>6</b>	<b>2</b>	<b>2</b>	<b>—</b>	<b>—</b>	<b>4</b>	<b>13.826</b>	<b>12</b>	<b>37</b>	<b>13.875</b>	
—	—	—	—	1	—	—	—	—	—	—	2	1	—	1	—	2	2.190	3	6	2.199	
—	—	—	—	—	—	—	—	1	—	—	1	—	—	—	—	—	1.296	—	—	1.296	
32	110	8	8	19	8	7	5	10	5	12	82	14	13	7	19	53	39.354	251	186	39.791	
4	6	2	2	1	—	—	—	—	—	3	8	—	1	2	—	3	5.734	11	21	5.766	
2	7	1	—	1	—	—	—	—	—	—	2	—	6	—	1	7	6.209	4	27	6.240	
<b>38</b>	<b>123</b>	<b>11</b>	<b>10</b>	<b>22</b>	<b>8</b>	<b>7</b>	<b>5</b>	<b>12</b>	<b>5</b>	<b>15</b>	<b>95</b>	<b>15</b>	<b>20</b>	<b>10</b>	<b>20</b>	<b>65</b>	<b>54.783</b>	<b>269</b>	<b>240</b>	<b>55.292</b>	
—	5	—	—	—	—	—	—	—	—	1	1	—	—	—	—	—	3.323	1	13	3.337	
—	—	1	—	1	—	—	—	1	—	—	3	—	—	—	—	—	3.020	3	4	3.027	
—	1	—	—	—	—	—	—	2	—	—	2	—	—	—	—	—	2.970	4	12	2.986	
2	3	—	—	—	—	1	—	—	—	1	2	—	1	—	—	1	4.122	3	6	4.131	
<b>2</b>	<b>9</b>	<b>1</b>	<b>—</b>	<b>1</b>	<b>—</b>	<b>1</b>	<b>—</b>	<b>3</b>	<b>—</b>	<b>2</b>	<b>8</b>	<b>—</b>	<b>1</b>	<b>—</b>	<b>—</b>	<b>1</b>	<b>13.435</b>	<b>11</b>	<b>35</b>	<b>13.481</b>	
1	2	—	—	—	—	—	—	—	—	1	1	—	—	—	—	—	958	1	—	959	
—	1	—	—	—	—	—	—	—	—	—	1	—	—	—	—	—	2.686	—	7	2.693	
<b>1</b>	<b>3</b>	<b>—</b>	<b>—</b>	<b>—</b>	<b>—</b>	<b>1</b>	<b>—</b>	<b>—</b>	<b>—</b>	<b>1</b>	<b>2</b>	<b>—</b>	<b>—</b>	<b>—</b>	<b>—</b>	<b>—</b>	<b>3.644</b>	<b>1</b>	<b>7</b>	<b>3.652</b>	
2	8	2	2	1	1	—	—	1	—	1	8	2	2	1	1	6	12.112	27	43	12.182	
—	5	—	2	3	—	—	—	—	—	1	6	—	—	—	—	—	3.935	2	18	3.955	
11	56	4	5	5	4	2	2	11	3	8	44	9	2	1	11	23	50.176	446	222	50.844	
—	2	—	1	—	—	1	—	1	1	1	4	—	2	—	—	2	4.993	1	69	5.063	
5	22	1	2	—	—	1	—	1	—	1	6	1	—	—	4	5	13.728	6	58	13.792	
<b>18</b>	<b>93</b>	<b>7</b>	<b>12</b>	<b>9</b>	<b>5</b>	<b>4</b>	<b>2</b>	<b>13</b>	<b>4</b>	<b>12</b>	<b>68</b>	<b>12</b>	<b>6</b>	<b>2</b>	<b>16</b>	<b>36</b>	<b>84.944</b>	<b>482</b>	<b>410</b>	<b>85.836</b>	
1	2	3	1	—	—	—	—	—	1	1	6	—	1	—	—	1	10.024	7	61	10.092	
4	35	—	2	2	1	1	—	3	1	4	14	—	1	—	1	2	23.293	17	133	23.443	
2	34	1	3	—	—	1	—	—	—	—	5	3	1	1	1	6	8.152	5	75	8.232	
2	9	1	—	1	—	1	—	1	—	—	4	—	—	—	1	1	6.076	66	36	6.178	
1	20	2	3	2	2	—	1	1	—	2	13	—	2	—	1	3	10.174	2	74	10.250	
<b>10</b>	<b>100</b>	<b>7</b>	<b>9</b>	<b>5</b>	<b>3</b>	<b>3</b>	<b>1</b>	<b>5</b>	<b>2</b>	<b>7</b>	<b>42</b>	<b>3</b>	<b>5</b>	<b>1</b>	<b>4</b>	<b>13</b>	<b>57.719</b>	<b>97</b>	<b>379</b>	<b>58.195</b>	
3	41	—	1	—	1	—	—	—	—	—	2	—	1	—	1	2	4.340	1	9	4.350	
1	69	—	—	1	—	—	—	—	—	—	1	—	—	—	—	—	2.993	4	9	3.006	
<b>4</b>	<b>110</b>	<b>—</b>	<b>1</b>	<b>1</b>	<b>1</b>	<b>—</b>	<b>—</b>	<b>—</b>	<b>—</b>	<b>—</b>	<b>3</b>	<b>—</b>	<b>1</b>	<b>—</b>	<b>1</b>	<b>2</b>	<b>7.333</b>	<b>5</b>	<b>18</b>	<b>7.356</b>	
17	9.529	—	—	4	3	—	1	3	—	2	13	—	—	—	1	1	9.739	7	31	9.777	
123	10.381	—	3	1	1	—	1	6	—	1	13	—	—	—	1	1	10.542	5	53	10.600	
8.085	8.262	1	4	17	—	1	—	5	1	—	29	—	2	—	—	2	8.460	10	30	8.500	
<b>8.225</b>	<b>28.172</b>	<b>1</b>	<b>7</b>	<b>22</b>	<b>4</b>	<b>1</b>	<b>2</b>	<b>14</b>	<b>1</b>	<b>3</b>	<b>55</b>	<b>—</b>	<b>2</b>	<b>—</b>	<b>2</b>	<b>4</b>	<b>28.741</b>	<b>22</b>	<b>114</b>	<b>28.877</b>	
1	7	5.419	77	9	146	5	1	6	1	5	5.669	1	2	—	1	4	5.755	16	29	5.800	
12	24	227	17.562	82	321	107	16	28	3	22	18.368	1	—	2	4	7	18.572	10	92	18.674	
56	80	6	18	7.643	6	4	13	122	6	15	7.833	1	1	—	2	4	8.058	3	63	8.124	
2	6	8	62	3	5.370	44	3	4	2	4	5.500	—	—	—	1	1	5.557	7	17	5.581	
1	3	1	16	2	376	3.497	78	15	8	3	3.996	—	1	—	—	1	4.037	3	24	4.064	
2	2	—	28	30	3	33	1.764	44	2	3	1.907	—	—	—	—	—	1.932	1	24	1.957	
14	32	7	41	245	30	295	443	14.304	25	258	15.648	3	2	—	—	5	15.863	24	190	16.077	
3	7	3	6	4	14	109	1	146	4	480	4.486	—	—	—	—	—	—	6	34	4.588	
6	11	3	5	13	10	7	8	42	13	4.586	4.687	1	—	—	—	1	4.782	4	83	4.869	
<b>97</b>	<b>172</b>	<b>5.674</b>	<b>17.815</b>	<b>8.031</b>	<b>6.276</b>	<b>4.101</b>	<b>2.327</b>	<b>14.711</b>	<b>3.783</b>	<b>5.376</b>	<b>68.094</b>	<b>7</b>	<b>6</b>	<b>2</b>	<b>8</b>	<b>23</b>	<b>69.104</b>	<b>74</b>	<b>556</b>	<b>69.734</b>	
—	2	6	—	—	2	—	—	4	3	—	15	5.368	232	42	35	5.677	5.771	4	23	5.798	
—	—	—	—	—	—	—	—	—	—	2	2	65	2.862	37	19	2.983	3.020	2	8	3.030	
1	1	—	1	—	—	—	—	—	—	—	1	14	115	1.737	37	1.903	1.933	4	11	1.948	
—	—	1	4	—	1	1	—	—	—	1	8	22	237	79	10.300	10.638	10.735	13	42	10.790	
<b>1</b>	<b>3</b>	<b>7</b>	<b>5</b>	<b>—</b>	<b>3</b>	<b>1</b>	<b>—</b>	<b>4</b>	<b>3</b>	<b>3</b>	<b>26</b>	<b>5.469</b>	<b>3.446</b>	<b>1.895</b>	<b>10.391</b>	<b>21.201</b>	<b>21.459</b>	<b>23</b>	<b>84</b>	<b>21.566</b>	
<b>8.591</b>	<b>29.257</b>	<b>5.750</b>	<b>17.923</b>	<b>8.179</b>	<b>6.356</b>	<b>4.153</b>	<b>2.348</b>	<b>14.838</b>	<b>3.815</b>	<b>5.472</b>	<b>68.834</b>	<b>5.536</b>	<b>3.531</b>	<b>1.926</b>	<b>10.491</b>	<b>21.484</b>	<b>618.215</b>	<b>1.788</b>	<b>3.100</b>	<b>623.103</b>	





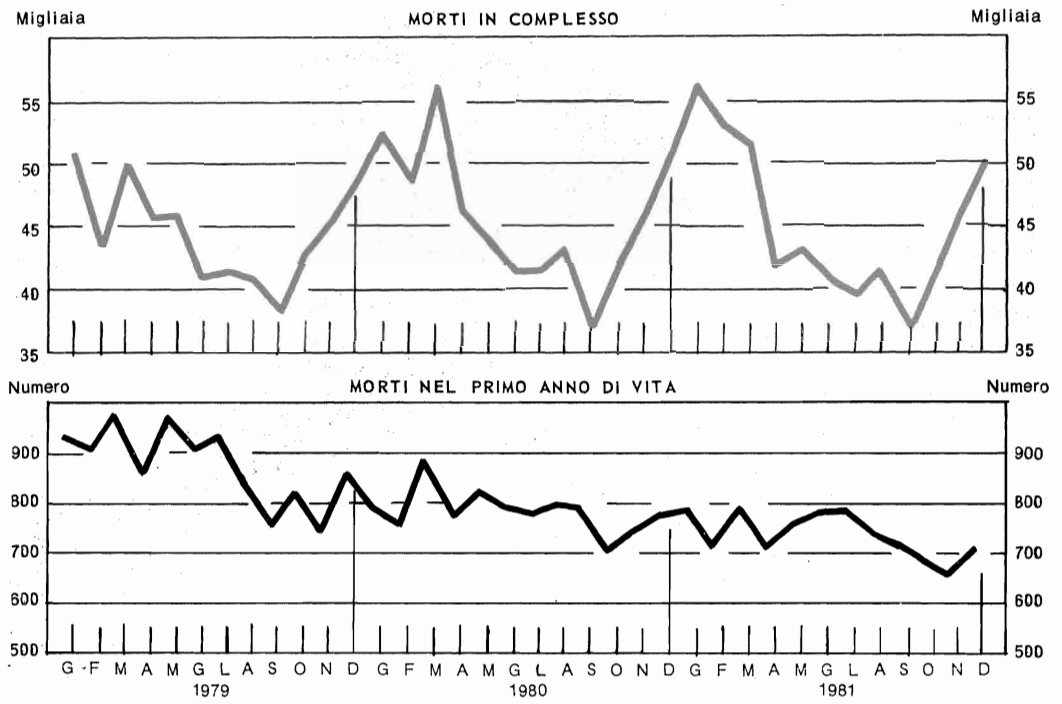


Tavola illustrata n.6 - Morti per mese

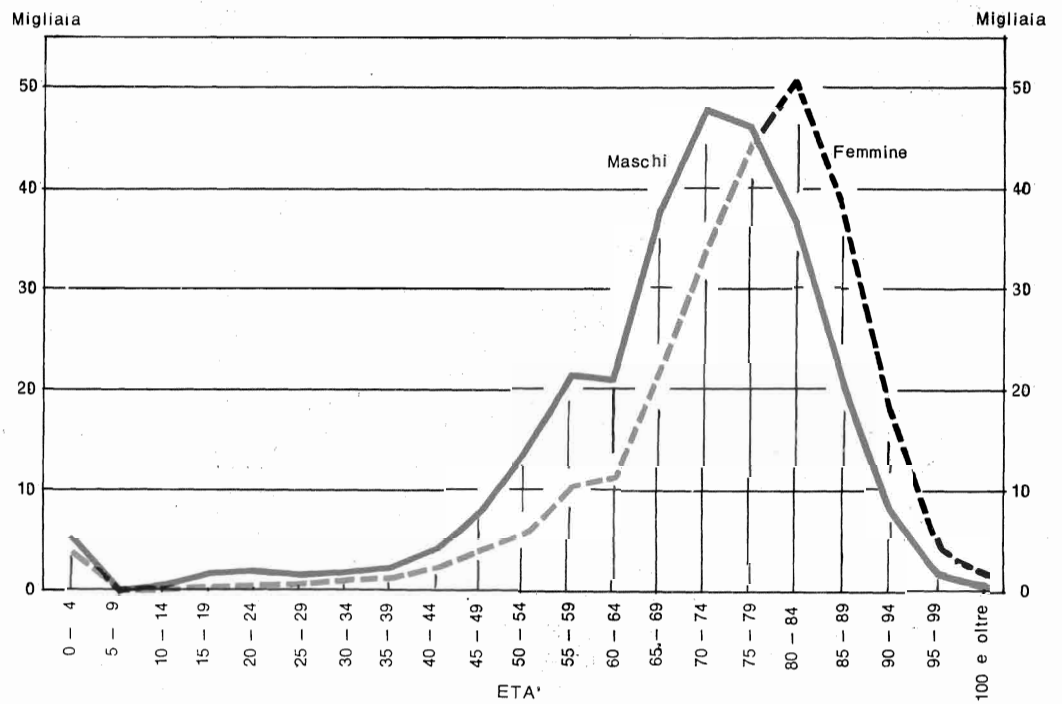


Tavola illustrata n.7 - Morti per sesso e classi di età - anno 1981

Tav. 78 — Morti per età, sesso e mese di decesso

E T A	ITALIA												ANNO
	MASCHI												
	GEN	FEB	MAR	APR	MAG	GIU	LUG	AGO	SET	OTT	NOV	DIC	
0 giorni	147	131	130	123	154	155	156	144	133	134	105	127	1.639
1	53	41	47	37	56	47	55	48	40	52	36	47	559
2	33	31	36	38	46	46	43	39	34	29	30	36	441
3	22	20	29	21	24	23	29	26	15	24	22	23	278
4	10	10	7	15	17	16	13	19	20	17	8	13	165
5	11	14	15	13	11	12	17	13	7	6	8	7	134
6	10	12	6	10	4	5	14	17	11	6	8	12	115
7-13	26	18	31	22	28	39	33	27	42	36	29	34	365
14-20	16	15	15	13	10	11	15	12	18	6	16	8	155
21-27	11	6	6	14	6	4	11	5	9	7	13	4	96
28-29	2	2	1	—	3	3	2	1	1	1	—	1	17
0 mesi	341	300	323	306	359	361	388	351	330	318	275	312	3.964
1	21	15	19	23	15	11	20	13	24	23	23	24	231
2	16	17	22	11	11	7	9	13	10	13	13	17	159
3	26	19	12	10	8	19	3	7	6	9	20	18	157
4	12	10	9	8	5	8	10	7	7	9	9	11	105
5	5	7	11	7	4	10	3	5	8	3	8	3	74
6	8	13	9	4	8	11	3	5	2	3	6	10	82
7	6	7	11	7	3	2	5	6	3	4	1	5	60
8	3	7	6	3	2	7	6	4	4	3	5	4	54
9	5	5	9	3	4	3	5	6	—	—	4	1	45
10	2	6	5	5	2	3	2	5	7	2	—	5	44
11	5	3	4	—	1	2	2	2	3	—	3	—	25
0 anni	450	409	440	387	422	444	456	424	404	387	367	410	5.000
1	24	23	34	31	9	25	13	8	26	26	18	23	260
2	9	18	14	9	20	9	16	20	13	12	11	12	163
3	9	13	15	15	15	7	12	15	9	16	8	12	146
4	18	7	11	13	11	9	14	13	6	9	8	7	126
0-4	510	470	514	455	477	494	511	480	458	450	412	464	5.695
5	17	8	11	15	17	12	13	15	9	4	4	6	131
6	7	10	5	13	14	14	18	16	7	11	9	7	131
7	14	8	9	5	11	8	13	11	9	9	10	13	120
8	9	10	9	6	13	10	11	17	6	6	7	13	117
9	14	10	10	15	13	9	12	15	16	13	6	7	140
5-9	61	46	44	54	68	53	67	74	47	43	36	46	639
10	7	6	11	8	12	10	12	10	7	9	11	10	113
11	9	4	11	10	11	15	12	15	8	11	5	7	118
12	4	12	12	10	17	11	9	13	10	8	14	8	128
13	15	13	11	17	11	18	19	21	16	18	4	13	176
14	13	17	17	19	33	28	30	29	26	23	19	21	275
10-14	48	52	62	64	84	82	82	88	67	69	53	59	810
15	23	16	30	26	22	36	34	32	23	20	21	15	298
16	30	19	28	33	41	43	45	60	36	30	35	31	431
17	29	32	36	33	46	50	64	65	42	46	43	31	517
18	43	30	45	38	47	50	64	64	46	41	48	35	551
19	32	43	42	37	29	42	60	65	42	29	30	39	490
15-19	157	140	181	167	185	221	267	286	189	166	177	151	2.287
20	47	40	37	41	41	52	62	61	36	41	35	44	537
21	32	27	44	25	38	42	39	68	43	33	30	38	459
22	33	30	42	34	32	37	43	44	35	46	29	39	444
23	39	34	38	27	41	34	51	52	41	35	43	38	473
24	31	23	37	35	37	26	37	34	38	39	35	35	407
20-24	182	154	198	162	189	191	232	259	193	194	172	194	2.320
25	28	31	27	36	31	41	37	48	37	39	36	29	420
26	37	24	26	27	36	39	38	40	24	36	31	35	393
27	26	29	33	37	32	30	43	30	26	36	42	27	391
28	20	28	42	39	33	27	33	37	30	23	33	29	374
29	32	36	21	29	39	30	23	39	25	38	30	32	374
25-29	143	148	149	168	171	167	174	194	142	172	172	152	1.952
30	37	32	28	26	40	50	37	50	34	36	31	25	426
31	31	23	46	28	29	26	38	39	36	25	30	20	371
32	31	45	31	41	32	46	46	36	36	38	43	37	462
33	39	45	29	39	48	30	45	36	42	47	36	39	475
34	42	47	35	38	36	47	49	52	33	38	42	32	491
30-34	180	192	169	172	185	199	215	213	181	184	182	153	2.225
35	34	25	38	32	43	29	32	42	36	41	39	42	433
36	47	36	35	31	40	37	49	37	36	34	39	39	460
37	42	51	42	47	50	35	47	35	30	38	50	37	504
38	57	46	57	54	53	44	40	50	45	56	45	43	590
39	50	57	50	56	53	67	48	60	41	55	52	60	649
35-39	230	215	222	220	239	212	216	224	188	224	225	221	2.636
40	69	55	76	60	66	61	70	64	74	56	52	84	787
41	78	71	80	70	71	67	88	82	69	72	83	66	897
42	87	76	83	73	69	77	78	87	77	76	110	75	968
43	107	94	77	64	87	101	82	96	86	84	95	94	1.067
44	108	110	87	68	90	83	104	95	81	88	85	100	1.099
40-44	449	406	403	335	383	389	422	424	387	376	425	419	4.818

## Segue Tav. 78 — Morti per età, sesso e mese di decesso

ETÀ	ITALIA												
	MASCHI												
	GEN	FEB	MAR	APR	MAG	GIU	LUG	AGO	SET	OTT	NOV	DIC	ANNO
45 anni	130	107	103	89	108	111	84	108	98	105	116	114	1.273
46	140	125	127	129	126	133	124	126	130	128	124	123	1.535
47	139	152	137	132	149	113	137	115	138	144	142	155	1.653
48	177	155	143	158	144	142	137	155	144	146	147	182	1.830
49	190	173	191	166	177	150	164	166	148	161	179	188	2.053
45-49	776	712	701	674	704	649	646	670	658	684	708	762	8.344
50	224	214	211	191	203	171	184	188	168	198	181	215	2.348
51	233	224	247	212	191	209	195	214	188	206	221	233	2.573
52	263	255	239	241	194	232	232	201	221	240	246	232	2.796
53	280	246	291	239	267	264	272	281	235	229	259	299	3.162
54	314	285	281	265	304	276	249	272	262	311	281	305	3.405
50-54	1.314	1.224	1.269	1.148	1.159	1.152	1.132	1.156	1.074	1.184	1.188	1.284	14.284
55	342	331	292	303	320	300	315	291	312	293	292	338	3.729
56	409	321	375	361	337	328	297	336	271	339	369	323	4.066
57	434	355	417	361	339	317	394	378	353	361	365	376	4.450
58	444	420	435	372	366	354	338	347	348	378	377	418	4.597
59	460	421	431	395	367	421	409	386	386	436	421	427	4.960
55-59	2.089	1.848	1.950	1.792	1.729	1.720	1.753	1.738	1.670	1.807	1.824	1.882	21.802
60	511	430	485	390	423	391	411	415	399	417	452	437	5.161
61	440	364	415	401	428	411	432	465	437	460	513	508	5.274
62	332	295	318	251	270	213	251	236	231	273	307	358	3.335
63	325	319	326	272	303	282	258	283	249	293	271	323	3.504
64	504	410	400	333	346	310	300	307	327	287	348	347	4.219
60-64	2.112	1.818	1.944	1.647	1.770	1.607	1.652	1.706	1.643	1.730	1.891	1.973	21.493
65	619	588	582	486	460	452	445	451	425	419	450	482	5.859
66	705	643	637	601	611	577	594	553	533	577	587	622	7.240
67	759	722	728	636	659	597	577	614	550	601	650	666	7.759
68	835	819	743	685	719	669	686	637	614	675	724	754	8.560
69	825	792	789	687	680	667	664	646	624	677	744	813	8.608
65-69	3.743	3.564	3.479	3.095	3.129	2.962	2.966	2.901	2.746	2.949	3.155	3.337	38.026
70	921	840	885	748	733	699	703	724	637	676	839	774	9.179
71	943	885	916	741	743	761	670	707	663	777	854	926	9.586
72	988	955	976	762	792	731	745	794	700	785	828	892	9.948
73	938	940	893	743	781	783	715	705	661	796	833	901	9.689
74	990	933	923	761	801	704	736	699	649	746	844	890	9.676
70-74	4.780	4.553	4.593	3.755	3.850	3.678	3.569	3.629	3.310	3.780	4.198	4.383	48.078
75	988	975	936	730	785	722	686	724	640	724	861	900	9.671
76	971	943	904	699	785	725	688	721	646	740	853	849	9.524
77	987	947	861	702	684	685	637	687	585	684	797	876	9.132
78	983	949	868	723	725	703	602	663	565	684	773	862	9.100
79	957	897	873	629	688	595	6.2	663	558	663	740	806	8.671
75-79	4.886	4.711	4.442	3.483	3.667	3.430	3.215	3.458	2.994	3.495	4.024	4.293	46.098
80	928	798	852	632	621	554	585	564	543	651	747	795	8.270
81	912	787	790	586	637	604	538	592	538	558	733	787	8.062
82	790	758	683	556	558	543	508	550	472	528	651	727	7.324
83	758	702	673	520	544	480	451	479	413	538	591	669	6.818
84	656	638	586	458	463	416	419	434	395	469	531	623	6.088
80-84	4.044	3.683	3.584	2.752	2.823	2.597	2.501	2.619	2.361	2.744	3.253	3.601	36.562
85	603	520	481	398	374	359	340	354	380	374	489	516	5.188
86	568	509	502	315	330	344	311	312	277	334	406	462	4.670
87	530	509	431	301	333	285	289	290	252	278	370	375	4.243
88	415	439	349	295	305	267	247	260	248	265	354	341	3.785
89	356	326	312	222	231	182	185	192	195	234	256	304	2.995
85-89	2.472	2.303	2.075	1.531	1.573	1.437	1.372	1.408	1.352	1.485	1.875	1.998	20.881
90	308	256	277	180	180	156	163	178	151	165	244	238	2.496
91	269	244	235	149	147	132	116	148	147	153	195	173	2.108
92	176	190	176	115	132	97	97	107	92	109	149	167	1.607
93	141	153	122	103	110	75	74	80	69	90	100	111	1.228
94	112	104	95	62	63	42	63	58	47	55	78	92	871
90-94	1.006	947	905	609	632	502	513	571	506	572	766	781	8.310
95	82	72	64	41	47	49	39	41	30	50	75	68	658
96	56	59	41	33	36	39	32	38	23	33	42	57	489
97	33	33	41	29	26	20	19	20	25	19	43	43	351
98	27	24	24	13	18	13	8	11	13	11	20	21	203
99	17	18	14	8	16	13	6	4	7	14	10	13	140
95-99	215	206	184	124	143	134	104	114	98	127	190	202	1.841
100	9	7	5	7	12	3	6	3	4	3	7	11	77
101	5	5	2	3	4	2	3	2	2	5	—	6	39
102	3	3	—	—	—	2	1	1	1	2	4	3	20
103	2	—	—	—	—	—	2	—	—	—	—	2	6
104	1	1	—	—	—	—	—	1	1	—	—	1	5
100-104	20	16	7	10	16	7	12	7	8	10	11	23	147
105	—	—	—	—	—	—	—	—	—	—	—	—	1
106	—	—	—	—	—	—	—	1	—	—	—	—	1
107	—	—	—	—	—	—	—	—	—	—	—	—	—
108	—	—	—	—	—	—	—	—	—	—	—	—	—
109	1	—	—	—	—	—	—	—	—	—	—	—	1
105-109	1	—	—	—	—	—	—	1	—	—	1	—	3
Totale ...	29.418	27.408	27.075	22.417	23.176	21.883	21.621	22.220	20.272	22.445	24.938	26.378	289.251

## Segue Tav. 78 — Morti per età, sesso e mese di decesso

ETÀ	ITALIA												
	FEMMINE												
	GEN	FEB	MAR	APR	MAG	GIU	LUG	AGO	SET	OTT	NOV	DIC	ANNO
0 giorni	103	74	96	107	107	125	113	104	99	90	88	101	1.207
1	34	28	38	33	47	28	22	33	37	28	34	28	390
2	26	20	33	26	23	28	26	26	31	28	25	24	316
3	13	13	21	11	18	10	20	14	22	22	19	12	195
4	8	9	11	9	5	13	9	10	12	7	12	13	118
5	6	7	11	11	14	7	11	12	9	9	7	11	113
6	4	7	4	9	5	6	10	12	8	9	5	7	86
7-13	24	17	24	18	32	18	24	21	25	31	18	20	272
14-20	6	10	11	11	7	15	21	8	9	11	15	10	134
21-27	6	14	5	1	8	3	10	3	5	6	6	2	69
28-29	1	—	—	2	1	2	3	2	1	3	1	4	20
0 mesi	231	199	254	238	267	255	269	245	258	242	230	232	2.920
1	21	17	21	21	14	15	8	14	18	15	14	13	191
2	24	14	16	11	9	14	8	15	11	10	12	15	159
3	15	9	11	15	9	2	4	6	3	6	9	6	95
4	7	16	11	6	6	5	3	6	3	5	5	4	77
5	10	11	11	5	5	5	4	3	8	3	5	8	78
6	6	12	4	9	3	8	5	5	2	4	4	6	68
7	5	6	8	6	7	7	8	6	—	2	2	3	60
8	5	6	2	4	6	4	1	1	2	1	4	2	38
9	2	5	4	3	3	5	3	1	1	3	2	4	36
10	4	3	4	2	7	1	3	2	5	4	—	2	37
11	2	4	1	1	1	7	4	3	1	1	1	1	27
0 anni	332	302	347	321	337	328	320	307	312	296	288	296	3.786
1	24	19	18	17	22	25	19	16	9	17	15	21	222
2	11	10	15	11	13	10	10	10	9	14	7	13	133
3	13	6	7	11	8	12	9	12	9	8	10	12	117
4	4	1	8	9	6	9	9	9	11	10	4	2	82
0-4	384	338	395	369	386	384	367	354	350	345	324	344	4.340
5	9	9	11	6	9	6	5	7	5	9	5	5	86
6	11	5	9	9	5	7	7	9	6	3	7	9	87
7	5	8	8	8	5	8	9	9	6	9	8	7	90
8	7	5	3	6	8	4	11	3	4	8	3	1	63
9	6	12	11	6	9	4	6	11	7	6	3	3	84
5-9	38	39	42	35	36	29	38	39	28	35	26	25	410
10	8	8	6	3	8	10	9	7	6	2	3	3	73
11	8	9	6	8	3	11	9	4	—	4	4	5	71
12	6	5	10	9	5	8	13	6	6	5	8	—	81
13	10	10	6	10	8	11	3	6	5	9	8	7	93
14	11	6	10	8	10	9	17	6	4	10	7	8	106
10-14	43	38	38	38	34	49	51	29	21	30	30	23	424
15	7	3	9	10	11	7	9	11	14	8	9	10	108
16	11	15	8	16	6	14	12	16	13	9	7	9	136
17	14	13	11	10	9	11	21	16	9	6	10	139	
18	10	13	9	11	13	19	16	12	11	9	14	13	150
19	13	11	22	10	12	15	11	15	17	10	16	13	165
15-19	55	55	59	57	51	66	69	70	64	45	52	55	698
20	12	15	19	10	15	19	13	7	12	11	7	18	158
21	14	22	17	16	7	9	13	21	12	12	19	21	183
22	15	6	6	11	15	7	13	10	6	11	4	14	118
23	13	13	10	5	6	16	10	9	15	13	17	5	132
24	8	7	11	19	13	13	15	11	5	9	13	13	137
20-24	62	63	63	61	56	64	64	58	50	56	60	71	728
25	9	14	9	3	11	16	20	17	15	18	11	15	158
26	21	14	8	15	10	7	18	20	12	15	11	17	168
27	10	16	11	9	19	7	11	12	12	21	12	15	155
28	20	13	14	14	13	12	14	13	12	12	12	14	163
29	11	13	19	15	9	12	10	16	15	16	14	21	171
25-29	71	70	61	56	62	54	73	78	66	82	60	82	815
30	17	18	15	22	15	14	22	16	13	16	14	15	197
31	16	12	15	14	15	20	17	15	11	23	14	18	190
32	18	23	19	21	18	16	16	18	20	18	17	14	218
33	31	21	16	20	13	13	18	22	13	23	20	16	226
34	19	15	19	21	24	24	15	22	18	23	32	25	257
30-34	101	89	84	98	85	87	88	93	75	103	97	88	1.088
35	17	22	26	26	15	24	24	29	19	29	22	19	272
36	24	18	23	20	22	28	23	28	28	16	21	21	272
37	24	22	21	21	29	22	24	26	30	27	19	26	291
38	35	25	24	34	28	26	35	33	26	27	24	34	351
39	42	25	31	27	29	30	27	50	29	35	33	24	382
35-39	142	112	125	128	123	130	133	166	132	134	119	124	1.568
40	40	40	35	35	35	26	32	36	43	33	36	36	427
41	52	48	31	37	50	56	37	34	33	35	37	52	502
42	50	39	43	50	49	30	44	43	37	40	32	40	497
43	46	47	47	37	60	46	48	54	38	50	47	33	553
44	50	56	59	49	44	56	37	36	52	57	49	57	602
40-44	238	230	215	208	238	214	198	203	203	215	201	218	2.581

## Segue Tav. 78 — Morti per età, sesso e mese di decesso

E T A	ITALIA												
	FEMMINE												
	GEN	FEB	MAR	APR	MAG	GIU	LUG	AGO	SET	OTT	NOV	DIC	ANNO
45 anni	64	61	60	50	49	47	59	43	58	63	62	62	678
46	75	73	65	75	53	56	58	58	82	50	52	59	756
47	80	65	90	68	66	64	66	92	59	67	70	66	853
48	83	77	86	74	74	74	88	70	75	59	63	65	888
49	87	87	93	86	77	69	79	63	75	86	88	79	969
45-49	389	363	394	353	319	310	350	326	349	325	335	331	4.144
50	114	87	126	98	101	98	67	73	82	87	88	105	1.126
51	119	101	89	92	94	88	86	97	99	97	103	130	1.195
52	129	121	102	97	97	86	111	109	89	117	117	105	1.280
53	155	103	135	139	120	113	116	141	112	95	126	134	1.489
54	160	145	141	102	145	112	115	126	95	130	135	134	1.540
50-54	677	557	593	528	557	497	495	546	477	526	569	608	6.630
55	186	146	178	139	142	130	146	139	150	134	129	154	1.773
56	177	158	173	142	129	139	146	158	122	139	152	172	1.807
57	215	183	199	158	181	154	166	134	149	169	150	155	2.013
58	231	186	195	150	177	189	159	182	167	176	211	195	2.218
59	230	215	221	201	199	207	193	166	207	197	208	228	2.472
55-59	1.039	888	966	790	828	819	810	779	795	815	850	904	10.283
60	268	257	204	187	219	200	206	194	177	197	234	189	2.532
61	213	207	199	183	220	205	184	242	242	269	276	258	2.698
62	158	155	169	146	159	128	132	129	144	152	165	199	1.836
63	181	187	172	152	160	154	153	167	125	151	135	166	1.903
64	260	220	242	199	193	174	179	163	140	171	166	191	2.298
60-64	1.080	1.026	986	867	951	861	854	895	828	940	976	1.003	11.267
65	337	322	306	278	291	249	263	251	209	234	223	285	3.248
66	400	373	367	308	324	287	312	300	321	304	358	361	4.015
67	479	429	410	375	364	314	335	365	319	342	371	390	4.493
68	529	472	464	418	443	372	386	434	322	436	437	455	5.168
69	516	485	491	418	421	398	374	395	368	422	471	469	5.228
65-69	2.261	2.081	2.038	1.797	1.843	1.620	1.670	1.745	1.539	1.738	1.860	1.960	22.152
70	595	573	553	472	492	421	413	450	433	458	471	513	5.844
71	627	632	641	461	500	498	446	504	436	460	504	601	6.310
72	710	677	697	523	547	517	518	544	486	535	608	647	7.009
73	711	727	703	554	525	584	492	513	481	538	603	722	7.153
74	793	751	700	558	563	598	514	568	500	569	649	690	7.453
70-74	3.436	3.360	3.294	2.568	2.627	2.618	2.383	2.579	2.336	2.560	2.835	3.173	33.769
75	851	788	769	680	619	624	561	608	530	617	684	769	8.100
76	852	878	833	671	671	627	611	634	569	682	689	794	8.511
77	930	821	825	712	675	654	672	669	598	687	725	812	8.780
78	1.020	948	903	761	695	685	657	757	580	687	704	866	9.263
79	963	993	904	727	757	714	647	747	656	710	811	890	9.519
75-79	4.616	4.428	4.234	3.551	3.417	3.304	3.148	3.415	2.933	3.383	3.613	4.131	44.173
80	1.067	1.076	969	724	786	707	725	710	671	760	805	909	9.909
81	1.127	1.062	1.092	808	848	793	710	791	637	710	857	931	10.366
82	1.157	1.071	942	779	781	691	707	740	650	787	886	943	10.134
83	1.124	1.074	982	785	796	755	675	749	672	707	843	986	10.148
84	1.099	1.080	977	740	741	764	721	704	625	720	776	951	9.898
80-84	5.574	5.363	4.962	3.836	3.952	3.710	3.538	3.694	3.255	3.684	4.167	4.720	50.455
85	1.030	1.010	952	698	734	627	602	647	580	655	628	922	9.285
86	920	926	946	605	670	586	602	627	532	622	738	838	8.612
87	902	866	831	567	591	587	513	563	456	499	676	725	7.776
88	799	779	679	510	547	499	479	522	489	473	576	657	7.009
89	678	697	642	466	443	416	391	445	336	422	532	574	6.042
85-89	4.329	4.278	4.050	2.846	2.985	2.715	2.587	2.804	2.393	2.671	3.350	3.716	38.724
90	554	552	527	398	379	378	340	374	333	376	424	534	5.169
91	470	513	449	305	342	313	300	282	263	299	315	371	4.222
92	420	402	351	240	257	251	196	237	214	229	281	362	3.440
93	329	325	275	219	191	189	161	212	164	164	209	276	2.714
94	228	234	186	155	133	140	130	147	125	129	189	194	1.990
90-94	2.001	2.026	1.788	1.317	1.302	1.271	1.127	1.252	1.099	1.197	1.418	1.737	17.535
95	149	168	164	93	93	109	81	87	73	103	130	139	1.389
96	111	122	95	71	60	69	51	69	75	79	81	101	984
97	71	76	79	54	64	56	47	62	40	48	77	62	736
98	55	48	46	45	27	35	37	39	17	32	34	44	459
99	42	35	36	19	29	18	19	41	18	19	21	25	322
95-99	428	449	420	282	273	287	235	298	223	281	343	371	3.890
100	19	21	11	14	9	15	6	11	8	13	17	23	167
101	1	11	7	12	6	7	3	6	6	6	3	10	78
102	4	5	9	3	1	6	6	5	3	6	7	6	61
103	2	3	4	3	—	7	2	3	1	4	4	2	32
104	—	4	1	1	1	1	—	2	1	1	—	1	13
100-104	26	44	32	33	17	36	17	27	19	27	31	42	351
105	1	—	—	—	1	1	1	1	—	—	—	—	7
106	—	1	—	—	—	—	1	—	—	1	1	1	5
107	—	—	—	—	—	—	—	1	—	—	1	1	3
108	—	—	—	—	—	—	—	—	—	—	—	—	—
109	—	—	—	—	—	—	—	—	—	—	—	—	—
105-109	2	2	—	—	1	1	2	2	—	1	2	2	15
Totale ...	26.992	25.899	24.839	19.818	20.143	19.126	18.297	19.452	17.235	19.193	21.318	23.728	256.040

## Segue Tav. 78 — Morti per età, sesso e mese di decesso

ETÀ	ITALIA												ANNO
	TOTALE												
	GEN	FEB	MAR	APR	MAG	GIU	LUG	AGO	SET	OTT	NOV	DIC	
0 giorni	250	205	226	230	261	280	269	248	232	224	193	228	2.846
1	87	69	85	70	103	75	77	81	77	80	70	75	949
2	59	51	69	64	69	74	69	65	65	57	55	60	757
3	35	33	50	32	42	33	49	40	37	46	41	35	473
4	18	19	18	24	22	29	22	29	32	24	20	26	283
5	17	21	26	24	25	19	28	25	16	13	15	18	247
6	14	19	10	19	9	11	24	29	19	15	13	19	201
7-13	50	35	55	40	60	57	57	48	67	67	47	54	637
14-20	22	25	26	24	17	26	36	20	27	17	31	18	289
21-27	17	20	11	15	14	7	21	8	14	13	19	6	165
28-29	3	2	1	2	4	5	5	3	2	4	1	5	37
0 mesi	572	499	577	544	626	616	657	596	588	560	505	544	6.884
1	42	32	40	44	29	26	28	27	42	38	37	37	422
2	40	31	38	22	20	21	17	28	21	23	25	32	318
3	41	28	23	25	17	21	7	13	9	15	29	24	252
4	19	26	20	14	11	13	13	13	10	14	14	15	182
5	15	18	22	12	9	15	7	8	16	6	13	11	152
6	14	25	13	13	11	19	8	10	4	7	10	16	150
7	11	13	19	13	10	9	13	12	3	6	3	8	120
8	8	13	8	7	8	11	7	5	6	4	9	6	92
9	7	10	13	6	7	8	8	7	1	3	6	5	81
10	6	9	9	7	9	4	5	7	12	6	—	7	81
11	7	7	5	1	2	9	6	5	4	1	4	1	52
0 anni	782	711	787	708	759	772	776	731	716	683	655	706	8.786
1	48	42	52	48	31	50	32	24	35	43	33	44	482
2	20	28	29	20	33	19	26	30	22	26	18	25	296
3	22	19	22	26	23	19	21	27	18	24	18	24	263
4	22	8	19	22	17	18	23	22	17	19	12	9	208
0-4	894	808	909	824	863	878	878	834	808	795	736	808	10.035
5	26	17	22	21	26	18	18	22	14	13	9	11	217
6	18	15	14	22	19	21	25	25	13	14	16	16	218
7	19	16	17	13	16	16	22	20	15	18	18	20	210
8	16	15	12	12	21	14	22	20	10	14	10	14	180
9	20	22	21	21	22	13	18	26	23	19	9	10	224
5-9	99	85	86	89	104	82	105	113	75	78	62	71	1.049
10	15	14	17	11	20	20	21	17	13	11	14	13	186
11	17	13	17	18	14	26	21	19	8	15	9	12	189
12	10	17	22	19	22	19	22	19	16	13	22	8	209
13	25	23	17	27	19	29	22	27	21	27	12	20	269
14	24	23	27	27	43	37	47	35	30	33	26	29	381
10-14	91	90	100	102	118	131	133	117	88	99	83	82	1.234
15	30	19	39	36	33	43	43	43	37	28	30	25	406
16	41	34	36	49	47	57	57	76	49	39	42	40	567
17	43	45	47	43	55	61	85	81	51	55	49	41	656
18	53	43	54	49	60	69	80	76	57	50	62	48	701
19	45	54	64	47	41	57	71	80	59	39	46	52	655
15-19	212	195	240	224	236	287	336	356	253	211	229	206	2.985
20	59	55	56	51	56	71	75	68	48	52	42	62	695
21	46	49	61	41	45	51	52	89	55	45	49	59	642
22	48	36	48	45	47	44	56	54	41	57	33	53	562
23	52	47	48	32	47	50	61	61	56	48	60	43	605
24	39	30	48	54	50	39	52	45	43	48	48	48	544
20-24	244	217	261	223	245	255	296	317	243	265	265	235	3.048
25	37	45	36	39	42	57	57	65	52	57	47	44	578
26	58	38	34	42	46	46	56	60	36	51	42	52	561
27	36	45	44	46	51	37	54	42	38	57	54	42	546
28	40	41	56	53	46	39	47	50	42	35	45	43	537
29	43	49	40	44	48	42	33	55	40	54	44	53	545
25-29	214	218	210	224	233	221	247	272	208	254	232	234	2.767
30	54	50	43	48	55	64	59	66	47	52	45	40	623
31	47	35	61	42	44	46	55	54	47	48	44	38	561
32	49	68	50	62	50	62	62	54	56	56	60	51	680
33	70	66	45	59	61	43	63	58	55	70	56	55	701
34	61	62	54	59	60	71	64	74	51	61	74	57	748
30-34	281	281	253	270	270	286	303	306	256	287	279	241	3.313
35	51	47	64	58	58	53	56	71	55	70	61	61	705
36	71	54	58	51	62	65	72	65	64	50	60	60	732
37	66	73	63	68	79	57	71	61	60	65	69	63	795
38	92	71	81	88	81	70	75	83	71	83	69	77	941
39	92	82	81	83	82	97	75	110	70	90	85	84	1.031
35-39	372	327	347	348	362	342	349	390	320	358	344	345	4.204
40	109	95	111	95	101	87	102	100	117	89	88	120	1.214
41	130	119	111	107	121	123	125	116	102	107	120	118	1.399
42	137	115	126	123	118	107	122	130	114	116	142	115	1.465
43	153	141	124	101	147	147	130	150	124	134	142	127	1.620
44	158	166	146	117	134	139	141	131	133	145	134	157	1.701
40-44	687	636	618	543	621	603	620	627	590	591	626	637	7.399

## Segue Tav. 78 — Morti per età, sesso e mese di decesso

ETA	ITALIA												ANNO	
	TOTALE													
	GEN	FEB	MAR	APR	MAG	GIU	LUG	AGO	SET	OTT	NOV	DIC		
45 anni	194	168	163	139	157	158	143	151	156	168	178	176	176	1.951
46	215	198	192	204	179	189	182	184	212	178	176	182	182	2.291
47	219	217	227	200	215	177	203	207	197	211	212	221	221	2.506
48	260	232	229	232	218	216	225	225	219	205	210	247	247	2.718
49	277	260	284	252	254	219	243	229	223	247	267	267	267	3.022
45-49	1.165	1.075	1.095	1.027	1.023	959	996	996	1.007	1.009	1.043	1.093	1.093	12.488
50	338	301	337	289	304	269	251	261	250	285	269	320	320	3.474
51	352	325	336	304	285	297	281	311	287	303	324	363	363	3.768
52	392	376	341	338	291	318	343	310	310	357	363	337	337	4.076
53	435	349	426	378	387	377	388	422	347	324	385	433	433	4.851
54	474	430	422	367	449	388	364	398	357	441	416	439	439	4.945
50-54	1.991	1.781	1.862	1.676	1.716	1.649	1.627	1.702	1.551	1.710	1.757	1.892	1.892	20.914
55	528	477	470	442	462	430	461	430	462	427	421	492	492	5.502
56	586	479	548	503	466	467	443	494	393	478	521	495	495	5.873
57	649	538	616	519	520	471	560	512	502	530	515	531	531	6.463
58	675	606	630	522	543	543	497	529	515	554	588	613	613	6.815
59	690	636	652	596	566	628	602	552	593	633	629	655	655	7.432
55-59	3.128	2.736	2.916	2.582	2.557	2.539	2.563	2.517	2.465	2.622	2.674	2.786	2.786	32.085
60	779	687	689	577	642	591	617	609	576	614	686	626	626	7.693
61	653	571	614	584	648	616	616	707	679	729	789	766	766	7.972
62	490	450	487	397	429	341	383	365	375	425	472	557	557	5.171
63	506	506	498	424	463	436	411	450	374	444	406	489	489	5.407
64	764	630	642	532	539	484	479	470	467	458	514	538	538	6.517
60-64	3.192	2.844	2.930	2.514	2.721	1.468	2.506	2.601	2.471	2.670	2.867	2.976	2.976	32.760
65	956	910	888	764	751	701	708	702	634	653	673	767	767	9.107
66	1.105	1.016	1.004	909	935	864	906	853	854	881	945	983	983	11.255
67	1.238	1.151	1.138	1.011	1.023	911	912	979	869	943	1.021	1.056	1.056	12.252
68	1.364	1.291	1.207	1.103	1.162	1.041	1.072	1.071	936	1.111	1.161	1.209	1.209	13.728
69	1.341	1.277	1.280	1.105	1.101	1.065	1.038	1.041	992	1.099	1.215	1.282	1.282	13.836
65-69	6.004	5.645	5.517	4.892	4.972	4.582	4.636	4.646	4.285	4.687	5.015	5.297	5.297	60.178
70	1.516	1.413	1.438	1.220	1.225	1.120	1.116	1.174	1.070	1.134	1.310	1.287	1.287	15.023
71	1.570	1.517	1.557	1.202	1.243	1.259	1.116	1.211	1.099	1.237	1.358	1.527	1.527	15.896
72	1.698	1.632	1.673	1.285	1.339	1.248	1.263	1.338	1.186	1.320	1.436	1.539	1.539	16.957
73	1.649	1.667	1.596	1.297	1.306	1.367	1.207	1.218	1.142	1.334	1.436	1.623	1.623	16.842
74	1.783	1.684	1.623	1.319	1.364	1.302	1.250	1.267	1.149	1.315	1.493	1.580	1.580	17.129
70-74	8.216	7.913	7.913	6.323	6.477	6.296	5.952	6.208	5.646	6.340	7.033	7.556	7.556	81.847
75	1.839	1.763	1.705	1.410	1.404	1.346	1.247	1.332	1.170	1.341	1.545	1.669	1.669	17.771
76	1.823	1.821	1.737	1.370	1.456	1.352	1.299	1.355	1.215	1.422	1.542	1.643	1.643	18.035
77	1.917	1.768	1.686	1.414	1.359	1.339	1.309	1.356	1.183	1.371	1.522	1.688	1.688	17.912
78	2.003	1.897	1.771	1.484	1.420	1.388	1.259	1.420	1.145	1.371	1.477	1.728	1.728	18.363
79	1.920	1.890	1.777	1.356	1.445	1.309	1.249	1.410	1.214	1.373	1.551	1.696	1.696	18.190
75-79	9.502	9.139	8.676	7.034	7.084	6.734	6.363	6.873	5.927	6.878	7.637	8.424	8.424	90.271
80	1.995	1.874	1.821	1.356	1.407	1.261	1.310	1.274	1.214	1.411	1.552	1.704	1.704	18.179
81	2.039	1.849	1.882	1.394	1.485	1.397	1.248	1.383	1.175	1.268	1.590	1.718	1.718	18.428
82	1.947	1.829	1.625	1.335	1.339	1.234	1.215	1.290	1.122	1.315	1.537	1.670	1.670	17.458
83	1.882	1.776	1.655	1.305	1.340	1.235	1.126	1.228	1.085	1.245	1.434	1.655	1.655	16.966
84	1.755	1.718	1.563	1.198	1.204	1.180	1.140	1.138	1.020	1.189	1.307	1.574	1.574	15.986
80-84	9.618	9.046	8.546	6.588	6.775	6.307	6.039	6.313	5.616	6.428	7.420	8.321	8.321	87.017
85	1.633	1.530	1.433	1.096	1.108	986	942	1.001	960	1.029	1.317	1.438	1.438	14.473
86	1.488	1.435	1.448	920	1.000	930	913	939	809	956	1.144	1.300	1.300	13.282
87	1.432	1.375	1.262	868	924	872	802	853	708	777	1.046	1.100	1.100	12.019
88	1.214	1.218	1.028	805	852	766	726	782	737	738	930	998	998	10.794
89	1.034	1.023	954	688	674	598	576	637	531	656	788	878	878	9.037
85-89	6.801	6.581	6.125	4.377	4.558	4.152	3.959	4.212	3.745	4.156	5.225	5.714	5.714	59.605
90	862	808	804	578	559	534	503	552	484	541	668	772	772	7.665
91	739	757	684	454	489	445	416	430	410	452	510	544	544	6.330
92	596	592	527	355	389	348	293	344	306	338	430	529	529	5.047
93	470	478	397	322	301	264	235	292	233	254	309	387	387	3.942
94	340	338	281	217	196	182	193	205	172	184	267	286	286	2.861
90-94	3.007	2.973	2.693	1.926	1.934	1.773	1.640	1.823	1.605	1.769	2.184	2.518	2.518	25.845
95	231	240	228	134	140	158	120	128	103	153	205	207	207	2.047
96	167	181	136	104	96	108	83	107	98	112	123	158	158	1.473
97	104	109	120	83	90	76	66	82	65	67	120	105	105	1.087
98	82	72	70	58	45	48	45	50	30	43	54	65	65	662
99	59	53	50	27	45	31	25	45	25	33	31	38	38	462
95-99	643	655	604	406	416	421	339	412	321	408	533	573	573	5.731
100	28	28	16	21	21	18	12	14	12	16	24	34	34	244
101	6	16	9	15	10	9	6	8	8	11	3	16	16	117
102	7	8	9	3	1	8	7	6	4	8	11	9	9	81
103	4	3	4	3	—	7	4	3	1	1	4	4	4	38
104	1	5	1	1	—	1	—	3	2	1	—	2	2	18
100-104	46	60	39	43	33	43	29	34	27	37	42	65	65	498
105	2	1	—	—	—	1	—	1	—	—	1	—	—	8
106	—	1	—	—	—	—	1	1	—	1	1	1	1	6
107	—	—	—	—	—	—	—	—	—	—	—	—	—	3
108	—	—	—	—	—	—	—	—	—	—	—	—	—	—
109	1	—	—	—	—	—	—	—	—	—	—	—	—	1
105-109	3	2	—	—	1	1	2	3	—	1	3	2	2	18
Totale ...	56.410	53.307	51.914	42.235	43.319	41.009	39.918	41.672	37.507	41.638	46.256	50.106	50.106	545.291

Tav. 79 — Morti per stato civile, sesso, età ed anno di nascita

ETA	ANNO DI NASCITA	CELIBI E NUBILI		CONIUGATI (a)		VEDOVI		DIVORZIATI (b)		NON INDICATO		TOTALE		
		M	F	M	F	M	F	M	F	M	F	M	F	MF
0		<b>5.000</b>	<b>3.786</b>	—	—	—	—	—	—	—	—	<b>5.000</b>	<b>3.786</b>	<b>8.786</b>
	1981	4.501	3.343	—	—	—	—	—	—	—	—	4.501	3.343	7.844
	1980	499	443	—	—	—	—	—	—	—	—	499	443	942
1		<b>260</b>	<b>222</b>	—	—	—	—	—	—	—	—	<b>260</b>	<b>222</b>	<b>482</b>
	1980	150	117	—	—	—	—	—	—	—	—	150	117	267
	1979	110	105	—	—	—	—	—	—	—	—	110	105	215
2		<b>163</b>	<b>133</b>	—	—	—	—	—	—	—	—	<b>163</b>	<b>133</b>	<b>296</b>
	1979	92	67	—	—	—	—	—	—	—	—	92	67	159
	1978	71	66	—	—	—	—	—	—	—	—	71	66	137
3		<b>146</b>	<b>117</b>	—	—	—	—	—	—	—	—	<b>146</b>	<b>117</b>	<b>263</b>
	1978	67	62	—	—	—	—	—	—	—	—	67	62	129
	1977	79	55	—	—	—	—	—	—	—	—	79	55	134
4		<b>126</b>	<b>82</b>	—	—	—	—	—	—	—	—	<b>126</b>	<b>82</b>	<b>208</b>
	1977	54	43	—	—	—	—	—	—	—	—	54	43	97
	1976	72	39	—	—	—	—	—	—	—	—	72	39	111
5		<b>131</b>	<b>86</b>	—	—	—	—	—	—	—	—	<b>131</b>	<b>86</b>	<b>217</b>
	1976	54	33	—	—	—	—	—	—	—	—	54	33	87
	1975	77	53	—	—	—	—	—	—	—	—	77	53	130
6		<b>131</b>	<b>87</b>	—	—	—	—	—	—	—	—	<b>131</b>	<b>87</b>	<b>218</b>
	1875	68	44	—	—	—	—	—	—	—	—	68	44	112
	1974	63	43	—	—	—	—	—	—	—	—	63	43	106
7		<b>120</b>	<b>90</b>	—	—	—	—	—	—	—	—	<b>120</b>	<b>90</b>	<b>210</b>
	1974	63	48	—	—	—	—	—	—	—	—	63	48	111
	1973	57	42	—	—	—	—	—	—	—	—	57	42	99
8		<b>117</b>	<b>63</b>	—	—	—	—	—	—	—	—	<b>117</b>	<b>63</b>	<b>180</b>
	1973	55	33	—	—	—	—	—	—	—	—	55	33	88
	1972	62	30	—	—	—	—	—	—	—	—	62	30	92
9		<b>140</b>	<b>84</b>	—	—	—	—	—	—	—	—	<b>140</b>	<b>84</b>	<b>224</b>
	1972	58	36	—	—	—	—	—	—	—	—	58	36	94
	1971	82	48	—	—	—	—	—	—	—	—	82	48	130
10		<b>113</b>	<b>73</b>	—	—	—	—	—	—	—	—	<b>113</b>	<b>73</b>	<b>186</b>
	1971	66	32	—	—	—	—	—	—	—	—	66	32	98
	1970	47	41	—	—	—	—	—	—	—	—	47	41	88
11		<b>118</b>	<b>71</b>	—	—	—	—	—	—	—	—	<b>118</b>	<b>71</b>	<b>189</b>
	1970	62	31	—	—	—	—	—	—	—	—	62	31	93
	1969	56	40	—	—	—	—	—	—	—	—	56	40	96
12		<b>128</b>	<b>81</b>	—	—	—	—	—	—	—	—	<b>128</b>	<b>81</b>	<b>209</b>
	1969	66	26	—	—	—	—	—	—	—	—	66	26	92
	1968	62	55	—	—	—	—	—	—	—	—	62	55	117
13		<b>176</b>	<b>93</b>	—	—	—	—	—	—	—	—	<b>176</b>	<b>93</b>	<b>269</b>
	1968	81	46	—	—	—	—	—	—	—	—	81	46	127
	1967	95	47	—	—	—	—	—	—	—	—	95	47	142
14		<b>275</b>	<b>106</b>	—	—	—	—	—	—	—	—	<b>275</b>	<b>106</b>	<b>381</b>
	1967	139	50	—	—	—	—	—	—	—	—	139	50	189
	1966	136	56	—	—	—	—	—	—	—	—	136	56	192
15		<b>298</b>	<b>108</b>	—	—	—	—	—	—	—	—	<b>298</b>	<b>108</b>	<b>406</b>
	1966	146	60	—	—	—	—	—	—	—	—	146	60	206
	1965	152	48	—	—	—	—	—	—	—	—	152	48	200
16		<b>428</b>	<b>136</b>	<b>1</b>	—	—	—	—	—	<b>2</b>	—	<b>431</b>	<b>136</b>	<b>567</b>
	1965	222	65	—	—	—	—	—	—	—	—	222	65	287
	1964	206	71	1	—	—	—	—	—	2	—	209	71	280
17		<b>514</b>	<b>136</b>	<b>2</b>	<b>3</b>	—	—	—	—	<b>1</b>	—	<b>517</b>	<b>139</b>	<b>656</b>
	1964	275	68	1	3	—	—	—	—	—	—	277	71	348
	1963	239	68	1	—	—	—	—	—	1	—	240	68	308

(a) Compresi i separati legalmente. — (b) Cfr. la nota (a) alla Tav. 1.



Segue Tav. 79 — Morti per stato civile, sesso, età ed anno di nascita

ETÀ	ANNO DI NASCITA	CELIBI E NUBILI		CONIUGATI (a)		VEDOVI		DIVORZIATI (b)		NON INDICATO		TOTALE		
		M	F	M	F	M	F	M	F	M	F	M	F	MF
18		548	145	3	4	—	—	—	—	—	1	551	150	701
	1963	288	70	—	2	—	—	—	—	—	1	288	73	361
	1962	260	75	3	2	—	—	—	—	—	—	263	77	340
19		488	153	2	12	—	—	—	—	2	—	490	165	655
	1962	253	83	—	3	—	—	—	—	—	—	253	86	339
	1961	233	70	2	9	—	—	—	—	2	—	237	79	316
20		515	134	17	24	—	—	—	—	5	—	537	158	695
	1961	277	55	4	11	—	—	—	—	3	—	284	66	350
	1960	238	79	13	13	—	—	—	—	2	—	253	92	345
21		435	136	23	46	—	1	—	—	1	—	459	183	642
	1960	241	68	13	25	—	—	—	—	1	—	255	93	348
	1959	194	68	10	21	—	1	—	—	—	—	204	90	294
22		407	82	36	36	—	—	—	—	1	—	444	118	562
	1959	212	34	17	21	—	—	—	—	1	—	230	55	285
	1958	195	48	19	15	—	—	—	—	—	—	214	63	277
23		406	88	65	42	1	1	—	—	1	1	473	132	605
	1958	221	46	34	26	1	1	—	—	1	1	257	74	331
	1957	185	42	31	16	—	—	—	—	—	—	216	58	274
24		335	74	70	62	2	—	—	—	—	1	407	137	544
	1957	189	39	40	29	—	—	—	—	—	—	229	68	297
	1956	146	35	30	33	2	—	—	—	—	1	178	69	247
25		319	75	101	80	—	2	—	—	—	1	420	158	578
	1956	173	41	61	50	—	1	—	—	—	—	234	92	326
	1955	146	34	40	30	—	1	—	—	—	1	186	66	252
26		264	71	124	95	1	1	—	—	4	1	393	168	561
	1955	151	30	60	49	—	—	—	—	3	1	214	80	294
	1954	113	41	64	46	1	1	—	—	1	—	179	88	267
27		240	64	148	87	—	—	—	4	3	—	391	155	546
	1954	133	39	84	47	—	—	—	—	2	—	219	86	305
	1953	107	25	64	40	—	—	—	4	1	—	172	69	241
28		222	64	148	96	4	3	2	—	—	—	374	163	537
	1953	122	30	76	47	2	2	1	—	—	—	201	79	280
	1952	100	34	70	49	2	1	1	—	—	—	173	84	257
29		187	58	184	112	1	—	2	1	—	—	374	171	545
	1952	111	28	90	58	1	—	2	1	—	—	204	87	291
	1951	76	30	94	54	—	—	—	—	—	—	170	84	254
30		189	56	232	135	1	3	1	2	3	1	426	197	623
	1951	99	29	107	56	—	2	—	—	3	1	209	88	297
	1950	90	27	125	79	1	1	1	2	—	—	217	109	326
31		154	53	211	127	3	9	—	1	3	—	371	190	561
	1950	95	23	106	70	1	4	—	—	1	—	203	98	301
	1949	59	30	105	57	2	5	—	—	2	—	168	92	260
32		181	58	277	154	—	3	1	2	3	1	482	218	680
	1949	91	37	142	72	—	3	—	—	2	1	235	113	348
	1948	90	21	135	82	—	—	1	2	1	—	227	105	332
33		173	54	299	162	1	8	—	2	2	—	475	226	701
	1948	94	37	161	79	1	2	—	—	—	—	256	119	375
	1947	79	17	138	83	—	6	—	1	2	—	219	107	326
34		162	55	327	198	1	3	—	1	1	—	491	257	748
	1947	71	23	162	124	—	—	—	—	1	—	234	147	381
	1946	91	32	165	74	1	3	—	1	—	—	257	110	367
35		131	42	298	216	3	12	—	2	1	—	433	272	705
	1946	68	30	178	115	2	5	—	2	—	—	248	152	400
	1945	63	12	120	101	1	7	—	—	1	—	185	120	305

(a) Cfr. nota (a) a pag. 296. — (b) Cfr. nota (b) a pag. 296.

Segue Tav. 79 — Morti per stato civile, sesso, età ed anno di nascita

ETÀ	ANNO DI NASCITA	CELIBI E NUBILI		CONIUGATI (a)		VEDOVI		DIVORZIATI (b)		NON INDICATO		TOTALE		
		M	F	M	F	M	F	M	F	M	F	M	F	MF
36		131	50	319	218	6	2	4	2	—	—	460	272	732
	1945	67	32	164	103	4	—	3	1	—	—	238	136	374
	1944	64	18	155	115	2	2	1	1	—	—	222	136	358
37		145	51	350	227	4	9	3	3	2	1	504	291	795
	1944	66	22	174	122	—	6	1	1	1	1	242	152	394
	1943	79	29	176	105	4	3	2	2	1	—	262	139	401
38		132	54	437	280	9	9	8	6	4	2	590	351	941
	1943	59	28	205	140	3	3	6	2	1	—	274	173	447
	1942	73	26	232	140	6	6	2	4	3	2	316	178	494
39		164	57	474	313	5	10	5	1	1	1	649	382	1.031
	1942	91	33	235	167	3	5	3	1	1	—	333	206	539
	1941	73	24	239	146	2	5	2	—	—	1	316	176	492
40		191	64	581	335	4	19	11	8	—	1	787	427	1.214
	1941	100	31	281	183	2	11	5	2	—	—	388	227	615
	1940	91	33	300	152	2	8	6	6	—	1	399	200	599
41		252	92	633	389	10	15	1	6	1	—	897	502	1.399
	1940	139	46	335	198	3	9	—	3	—	—	477	256	733
	1939	113	46	298	191	7	6	1	3	1	—	420	246	666
42		206	67	752	401	4	21	4	8	2	—	968	497	1.465
	1939	108	35	368	202	3	12	2	7	2	—	483	256	739
	1938	98	32	384	199	1	9	2	1	—	—	485	241	726
43		230	83	822	438	8	27	5	5	2	—	1.067	553	1.620
	1938	117	36	425	231	5	12	3	3	—	—	550	282	832
	1937	113	47	397	207	3	15	2	2	2	—	517	271	788
44		242	83	830	480	22	32	4	6	1	1	1.099	602	1.701
	1937	118	39	409	243	11	15	2	3	—	—	540	300	840
	1936	124	44	421	237	11	17	2	3	1	1	559	302	861
45		271	93	968	534	21	43	9	5	4	3	1.273	678	1.951
	1936	131	44	515	289	11	27	8	3	2	—	667	343	1.010
	1935	140	49	453	265	10	16	1	2	2	3	606	335	941
46		301	114	1.191	590	31	44	11	7	1	1	1.535	756	2.291
	1935	155	47	608	285	12	16	5	4	1	—	781	352	1.133
	1934	146	67	583	305	19	28	6	3	—	1	754	404	1.158
47		298	156	1.300	636	31	53	22	8	2	—	1.653	853	2.506
	1934	154	83	682	312	13	32	11	6	1	—	861	433	1.294
	1933	144	73	618	324	18	21	11	2	1	—	792	420	1.212
48		346	128	1.431	652	40	98	12	9	1	1	1.830	888	2.718
	1933	152	61	720	315	20	57	4	8	—	1	896	442	1.338
	1932	194	67	711	337	20	41	8	1	1	—	934	446	1.380
49		364	156	1.630	725	44	79	13	9	2	—	2.053	989	3.022
	1932	181	75	815	360	34	37	4	1	1	—	1.035	473	1.508
	1931	183	81	815	365	10	42	9	8	1	—	1.018	496	1.514
50		400	189	1.868	831	57	101	21	1	2	4	2.348	1.126	3.474
	1931	189	93	916	415	29	46	13	1	—	3	1.147	558	1.705
	1930	211	96	952	416	28	55	8	—	2	1	1.201	568	1.769
51		406	179	2.083	878	66	128	13	7	5	3	2.573	1.195	3.768
	1930	199	93	1.081	456	32	65	9	5	4	2	1.325	621	1.946
	1929	207	86	1.002	422	34	63	4	2	1	1	1.248	574	1.822
52		446	201	2.240	916	83	149	24	12	3	2	2.796	1.280	4.076
	1929	222	104	1.140	473	47	77	15	7	—	1	1.424	662	2.086
	1928	224	97	1.100	443	36	72	9	5	3	1	1.372	618	1.990
53		459	228	2.578	1.044	92	199	29	16	4	2	3.162	1.489	4.651
	1928	242	122	1.320	527	45	95	13	5	1	1	1.621	750	2.371
	1927	217	106	1.258	517	47	104	16	11	3	1	1.541	739	2.280

(a) Cfr. nota (a) a pag. 296. — (b) Cfr. nota (b) a pag. 296.

Segue Tav. 79 — Morti per stato civile, sesso, età ed anno di nascita

ETA	ANNO DI NASCITA	CELIBI E NUBILI		CONIUGATI (a)		VEDOVI		DIVORZIATI (b)		NON INDICATO		TOTALE		
		M	F	M	F	M	F	M	F	M	F	M	F	MF
54	1927 1926	<b>487</b> 263 224	<b>228</b> 111 117	<b>2.785</b> 1.503 1.282	<b>1.082</b> 554 528	<b>93</b> 52 41	<b>209</b> 103 106	<b>32</b> 13 19	<b>20</b> 10 10	<b>8</b> 6 2	<b>1</b> — 1	<b>3.405</b> 1.837 1.568	<b>1.540</b> 778 762	<b>4.945</b> 2.615 2.330
		<b>506</b> 252 254	<b>296</b> 137 159	<b>3.061</b> 1.610 1.451	<b>1.199</b> 605 594	<b>131</b> 62 69	<b>261</b> 134 127	<b>28</b> 14 14	<b>17</b> 9 8	<b>3</b> 2 1	<b>—</b> — —	<b>3.729</b> 1.940 1.789	<b>1.773</b> 885 888	<b>5.502</b> 2.825 2.677
56	1925 1924	<b>544</b> 272 272	<b>299</b> 166 133	<b>3.344</b> 1.756 1.588	<b>1.201</b> 600 601	<b>145</b> 84 61	<b>293</b> 150 143	<b>28</b> 15 13	<b>13</b> 5 8	<b>5</b> 3 2	<b>1</b> — 1	<b>4.066</b> 2.130 1.936	<b>1.807</b> 921 886	<b>5.873</b> 3.051 2.822
		<b>545</b> 295 250	<b>313</b> 150 163	<b>3.690</b> 1.894 1.796	<b>1.311</b> 658 653	<b>178</b> 89 89	<b>365</b> 151 214	<b>31</b> 15 16	<b>20</b> 6 14	<b>6</b> 4 2	<b>4</b> — 4	<b>4.450</b> 2.297 2.153	<b>2.013</b> 965 1.048	<b>6.463</b> 3.262 3.201
58	1923 1922	<b>554</b> 294 260	<b>380</b> 193 187	<b>3.780</b> 1.977 1.803	<b>1.367</b> 692 675	<b>219</b> 102 117	<b>447</b> 228 219	<b>39</b> 18 21	<b>19</b> 15 4	<b>5</b> 2 3	<b>5</b> 4 1	<b>4.597</b> 2.393 2.204	<b>2.218</b> 1.132 1.086	<b>6.815</b> 3.525 3.290
		<b>535</b> 272 263	<b>366</b> 187 179	<b>4.164</b> 2.148 2.016	<b>1.504</b> 772 732	<b>224</b> 102 122	<b>582</b> 269 313	<b>32</b> 20 12	<b>20</b> 9 11	<b>5</b> 4 1	<b>—</b> — —	<b>4.960</b> 2.546 2.414	<b>2.472</b> 1.237 1.235	<b>7.432</b> 3.783 3.649
60	1921 1920	<b>522</b> 251 271	<b>372</b> 193 179	<b>4.296</b> 2.221 2.075	<b>1.530</b> 790 740	<b>308</b> 153 155	<b>604</b> 283 321	<b>27</b> 9 18	<b>21</b> 8 13	<b>8</b> 2 6	<b>5</b> 2 3	<b>5.161</b> 2.636 2.525	<b>2.532</b> 1.276 1.256	<b>7.693</b> 3.912 3.781
		<b>530</b> 275 255	<b>405</b> 218 187	<b>4.398</b> 2.562 1.836	<b>1.577</b> 932 645	<b>311</b> 175 136	<b>696</b> 390 306	<b>30</b> 20 10	<b>17</b> 10 7	<b>5</b> 1 4	<b>3</b> 3 —	<b>5.274</b> 3.033 2.241	<b>2.698</b> 1.553 1.145	<b>7.972</b> 4.586 3.386
62	1919 1918	<b>346</b> 181 165	<b>276</b> 151 125	<b>2.757</b> 1.468 1.289	<b>1.040</b> 545 495	<b>205</b> 105 100	<b>503</b> 280 223	<b>20</b> 9 11	<b>15</b> 4 11	<b>7</b> 7 —	<b>2</b> — 2	<b>3.335</b> 1.770 1.565	<b>1.836</b> 980 856	<b>5.171</b> 2.750 2.421
		<b>376</b> 205 171	<b>316</b> 150 166	<b>2.870</b> 1.468 1.402	<b>1.010</b> 504 506	<b>233</b> 111 122	<b>557</b> 270 287	<b>17</b> 8 9	<b>16</b> 6 10	<b>8</b> 2 6	<b>4</b> 2 2	<b>3.504</b> 1.794 1.710	<b>1.903</b> 932 971	<b>5.407</b> 2.726 2.681
64	1917 1916	<b>438</b> 206 232	<b>340</b> 152 188	<b>3.429</b> 1.645 1.784	<b>1.241</b> 552 689	<b>329</b> 147 182	<b>696</b> 307 389	<b>23</b> 13 10	<b>17</b> 5 12	<b>—</b> — —	<b>4</b> — 4	<b>4.219</b> 2.011 2.208	<b>2.298</b> 1.016 1.282	<b>6.517</b> 3.027 3.490
		<b>558</b> 254 304	<b>478</b> 223 255	<b>4.780</b> 2.250 2.530	<b>1.640</b> 778 862	<b>483</b> 204 279	<b>1.112</b> 475 637	<b>31</b> 9 22	<b>14</b> 4 10	<b>7</b> 1 6	<b>4</b> 2 2	<b>5.859</b> 2.718 3.141	<b>3.248</b> 1.482 1.766	<b>9.107</b> 4.200 4.907
66	1915 1914	<b>656</b> 339 317	<b>549</b> 263 286	<b>5.844</b> 2.983 2.861	<b>2.043</b> 1.011 1.032	<b>698</b> 335 363	<b>1.406</b> 708 698	<b>36</b> 24 12	<b>13</b> 7 6	<b>6</b> — 6	<b>4</b> 1 3	<b>7.240</b> 3.681 3.559	<b>4.015</b> 1.990 2.025	<b>11.255</b> 5.671 5.584
		<b>709</b> 323 386	<b>625</b> 279 346	<b>6.187</b> 2.976 3.211	<b>2.134</b> 1.048 1.086	<b>813</b> 398 415	<b>1.710</b> 820 890	<b>35</b> 17 18	<b>18</b> 9 9	<b>15</b> 5 10	<b>6</b> 5 1	<b>7.759</b> 3.719 4.040	<b>4.493</b> 2.161 2.332	<b>12.252</b> 5.880 6.372
68	1913 1912	<b>738</b> 371 367	<b>758</b> 347 411	<b>6.831</b> 3.393 3.438	<b>2.359</b> 1.163 1.196	<b>958</b> 449 509	<b>2.023</b> 978 1.045	<b>27</b> 15 12	<b>22</b> 6 16	<b>6</b> 5 1	<b>6</b> 4 2	<b>8.560</b> 4.233 4.327	<b>5.168</b> 2.498 2.670	<b>13.728</b> 6.731 6.997
		<b>708</b> 367 341	<b>738</b> 350 388	<b>6.782</b> 3.487 3.295	<b>2.257</b> 1.145 1.112	<b>1.071</b> 531 540	<b>2.188</b> 1.086 102	<b>35</b> 22 13	<b>27</b> 13 14	<b>12</b> 9 3	<b>18</b> 8 10	<b>8.608</b> 4.416 4.192	<b>5.228</b> 2.602 2.626	<b>13.836</b> 7.018 6.818
70	1911 1910	<b>810</b> 386 424	<b>813</b> 415 398	<b>7.043</b> 3.515 3.528	<b>2.383</b> 1.147 1.236	<b>1.278</b> 613 665	<b>2.609</b> 1.180 1.429	<b>38</b> 18 20	<b>29</b> 17 12	<b>10</b> 5 5	<b>10</b> 2 8	<b>9.179</b> 4.537 4.642	<b>5.844</b> 2.761 3.083	<b>15.023</b> 7.298 7.725
		<b>763</b> 373 390	<b>900</b> 429 471	<b>7.326</b> 3.806 3.520	<b>2.370</b> 1.191 1.179	<b>1.456</b> 712 744	<b>3.009</b> 1.400 1.609	<b>34</b> 14 20	<b>19</b> 12 7	<b>7</b> 3 4	<b>12</b> 4 8	<b>9.586</b> 4.908 4.678	<b>6.310</b> 3.036 3.274	<b>15.896</b> 7.944 7.952

(a) Cfr. nota (a) a pag. 296. — (b) Cfr. nota (b) a pag. 296.

## Segue Tav. 79 — Morti per stato civile, sesso, età ed anno di nascita

ETÀ	ANNO, DI NASCITA	CELIBI E NUBILI		CONIUGATI (a)		VEDOVI		DIVORZIATI (b)		NON INDICATO		TOTALE		
		M	F	M	F	M	F	M	F	M	F	M	F	MF
72		<b>769</b>	<b>986</b>	<b>7.458</b>	<b>2.489</b>	<b>1.669</b>	<b>3.496</b>	<b>40</b>	<b>27</b>	<b>12</b>	<b>11</b>	<b>9.948</b>	<b>7.009</b>	<b>16.957</b>
	1909	370	488	3.684	1.250	790	1.691	21	13	4	3	4.869	3.445	8.314
	1908	399	498	3.774	1.239	879	1.805	19	14	8	8	5.079	3.564	8.643
73		<b>738</b>	<b>1.078</b>	<b>7.119</b>	<b>2.390</b>	<b>1.794</b>	<b>3.654</b>	<b>24</b>	<b>19</b>	<b>14</b>	<b>12</b>	<b>9.689</b>	<b>7.153</b>	<b>16.842</b>
	1908	359	525	3.721	1.217	886	1.786	11	10	3	4	4.980	3.542	8.522
	1907	379	553	3.398	1.173	908	1.868	13	9	11	8	4.709	3.611	8.320
74		<b>794</b>	<b>1.050</b>	<b>6.912</b>	<b>2.187</b>	<b>1.943</b>	<b>4.179</b>	<b>17</b>	<b>24</b>	<b>10</b>	<b>13</b>	<b>9.676</b>	<b>7.453</b>	<b>17.129</b>
	1907	378	494	3.507	1.074	928	2.042	9	13	6	7	4.828	3.630	8.458
	1906	416	556	3.405	1.113	1.015	2.137	8	11	4	6	4.848	3.823	8.671
75		<b>789</b>	<b>1.110</b>	<b>6.686</b>	<b>2.243</b>	<b>2.172</b>	<b>4.716</b>	<b>17</b>	<b>18</b>	<b>7</b>	<b>13</b>	<b>9.671</b>	<b>8.100</b>	<b>17.771</b>
	1906	405	543	3.412	1.073	1.045	2.277	8	10	3	8	4.873	3.911	8.784
	1905	384	567	3.274	1.170	1.127	2.439	9	8	4	5	4.798	4.189	8.987
76		<b>667</b>	<b>1.246</b>	<b>6.586</b>	<b>2.135</b>	<b>2.232</b>	<b>5.090</b>	<b>29</b>	<b>24</b>	<b>10</b>	<b>16</b>	<b>9.524</b>	<b>8.511</b>	<b>18.035</b>
	1905	326	611	3.315	1.080	1.100	2.482	12	12	5	5	4.758	4.190	8.948
	1904	341	635	3.271	1.055	1.132	2.608	17	12	5	11	4.766	4.321	9.087
77		<b>669</b>	<b>1.278</b>	<b>6.012</b>	<b>2.020</b>	<b>2.423</b>	<b>5.446</b>	<b>21</b>	<b>21</b>	<b>7</b>	<b>15</b>	<b>9.132</b>	<b>8.780</b>	<b>17.912</b>
	1904	334	627	3.095	1.099	1.206	2.711	10	8	4	7	4.649	4.452	9.101
	1903	335	651	2.917	921	1.217	2.735	11	13	3	8	4.483	4.328	8.811
78		<b>673</b>	<b>1.285</b>	<b>5.733</b>	<b>1.929</b>	<b>2.655</b>	<b>6.027</b>	<b>30</b>	<b>13</b>	<b>9</b>	<b>9</b>	<b>9.100</b>	<b>9.263</b>	<b>18.363</b>
	1903	340	600	2.848	921	1.236	2.892	16	8	3	5	4.443	4.426	8.869
	1902	333	685	2.885	1.008	1.419	3.135	14	5	6	4	4.657	4.837	9.494
79		<b>632</b>	<b>1.305</b>	<b>5.299</b>	<b>1.759</b>	<b>2.716</b>	<b>6.414</b>	<b>13</b>	<b>18</b>	<b>11</b>	<b>23</b>	<b>8.671</b>	<b>9.519</b>	<b>18.190</b>
	1902	323	612	2.676	888	1.416	3.178	8	8	2	8	4.425	4.674	9.099
	1901	309	693	2.623	891	1.300	3.236	5	10	9	15	4.246	4.845	9.091
80		<b>565</b>	<b>1.419</b>	<b>4.804</b>	<b>1.626</b>	<b>2.879</b>	<b>6.830</b>	<b>15</b>	<b>16</b>	<b>7</b>	<b>18</b>	<b>8.270</b>	<b>9.909</b>	<b>18.179</b>
	1901	296	671	2.470	821	1.405	3.281	8	7	3	9	4.182	4.789	8.971
	1900	269	748	2.334	805	1.474	3.549	7	9	4	9	4.088	5.120	9.208
81		<b>482</b>	<b>1.404</b>	<b>4.456</b>	<b>1.542</b>	<b>3.095</b>	<b>7.388</b>	<b>15</b>	<b>21</b>	<b>14</b>	<b>11</b>	<b>8.062</b>	<b>10.366</b>	<b>18.428</b>
	1900	252	658	2.252	792	1.517	3.491	8	13	7	5	4.036	4.959	8.995
	1899	230	746	2.204	750	1.578	3.897	7	8	7	6	4.026	5.407	9.443
82		<b>482</b>	<b>1.413</b>	<b>3.827</b>	<b>1.359</b>	<b>3.014</b>	<b>7.333</b>	<b>10</b>	<b>8</b>	<b>11</b>	<b>21</b>	<b>7.324</b>	<b>10.134</b>	<b>17.458</b>
	1899	243	676	1.994	668	1.487	3.597	5	4	5	7	3.734	4.952	8.686
	1898	219	737	1.833	691	1.527	3.736	5	4	6	14	3.590	5.182	8.772
83		<b>418</b>	<b>1.466</b>	<b>3.401</b>	<b>1.159</b>	<b>2.978</b>	<b>7.485</b>	<b>9</b>	<b>16</b>	<b>12</b>	<b>22</b>	<b>6.818</b>	<b>10.148</b>	<b>16.966</b>
	1898	211	691	1.763	557	1.400	3.649	5	9	3	7	3.382	4.913	8.295
	1897	207	775	1.638	602	1.578	3.836	4	7	9	15	3.436	5.235	8.671
84		<b>338</b>	<b>1.334</b>	<b>2.917</b>	<b>1.014</b>	<b>2.808</b>	<b>7.522</b>	<b>13</b>	<b>11</b>	<b>12</b>	<b>17</b>	<b>6.088</b>	<b>9.898</b>	<b>15.986</b>
	1897	167	660	1.530	526	1.423	3.648	9	4	6	5	3.135	4.843	7.978
	1896	171	674	1.387	488	1.385	3.874	4	7	6	12	2.953	5.055	8.008
85		<b>310</b>	<b>1.267</b>	<b>2.303</b>	<b>786</b>	<b>2.559</b>	<b>7.202</b>	<b>8</b>	<b>15</b>	<b>8</b>	<b>15</b>	<b>5.188</b>	<b>9.285</b>	<b>14.473</b>
	1896	154	629	1.195	385	1.343	3.596	4	7	3	9	2.699	4.626	7.325
	1895	156	638	1.108	401	1.216	3.606	4	8	5	6	2.489	4.659	7.148
86		<b>257</b>	<b>1.184</b>	<b>1.943</b>	<b>667</b>	<b>2.456</b>	<b>6.737</b>	<b>5</b>	<b>10</b>	<b>9</b>	<b>14</b>	<b>4.670</b>	<b>8.812</b>	<b>13.282</b>
	1895	127	574	994	360	1.201	3.340	4	5	4	5	2.330	4.284	6.614
	1894	130	610	949	307	1.255	3.397	1	5	5	9	2.340	4.328	6.668
87		<b>230</b>	<b>1.053</b>	<b>1.674</b>	<b>450</b>	<b>2.332</b>	<b>6.256</b>	<b>5</b>	<b>9</b>	<b>2</b>	<b>8</b>	<b>4.243</b>	<b>7.776</b>	<b>12.019</b>
	1894	97	482	798	230	1.122	2.964	1	4	1	3	2.019	3.683	5.702
	1893	133	571	876	220	1.210	3.292	4	5	1	5	2.224	4.093	6.317
88		<b>213</b>	<b>871</b>	<b>1.387</b>	<b>389</b>	<b>2.180</b>	<b>5.735</b>	<b>3</b>	<b>7</b>	<b>2</b>	<b>7</b>	<b>3.785</b>	<b>7.009</b>	<b>10.794</b>
	1893	102	431	747	192	1.069	2.844	2	6	1	4	1.921	3.477	5.398
	1892	111	440	640	197	1.111	2.891	1	1	1	3	1.864	3.532	5.396
89		<b>155</b>	<b>819</b>	<b>1.032</b>	<b>253</b>	<b>1.802</b>	<b>4.952</b>	<b>2</b>	<b>6</b>	<b>4</b>	<b>12</b>	<b>2.995</b>	<b>6.042</b>	<b>9.037</b>
	1892	82	421	531	136	900	2.413	1	3	3	7	1.517	2.980	4.497
	1891	73	398	501	117	902	2.539	1	3	1	5	1.478	3.062	4.540

(a) Cfr. nota (a) a pag. 296. — (b) Cfr. nota (b) a pag. 296.

Segue Tav. 79 — Morti per stato civile, sesso, età ed anno di nascita

ETA	ANNO DI NASCITA	CELIBI E NUBILI		CONIUGATI (a)		VEDOVI		DIVORZIATI (b)		NON INDICATO		TOTALE		
		M	F	M	F	M	F	M	F	M	F	M	F	MF
90	1891	106	688	792	171	1.592	4.301	4	2	2	7	2.496	5.169	7.665
	60	340	447	92	815	2.219	2	1	1	3	1.325	2.655	3.980	
	1890	46	348	345	79	777	2.082	2	1	1	4	1.171	2.514	3.685
91	1890	123	521	588	127	1.393	3.563	3	5	1	6	2.108	4.222	6.330
	61	246	279	60	653	1.750	1	1	—	3	994	2.060	3.054	
	1889	62	275	309	67	740	1.813	2	4	1	3	1.114	2.162	3.276
92	1889	83	423	448	95	1.072	2.911	1	7	3	4	1.607	3.440	5.047
	33	210	256	65	527	1.442	1	4	1	2	818	1.723	2.541	
	1888	50	213	192	30	545	1.469	—	3	2	2	789	1.717	2.506
93	1888	50	306	281	67	911	2.332	1	4	5	5	1.228	2.714	3.942
	23	132	140	30	435	1.107	1	2	4	2	603	1.273	1.876	
	1887	27	174	121	37	476	1.225	—	2	1	3	625	1.441	2.066
94	1887	52	239	191	27	624	1.718	1	2	3	4	871	1.990	2.861
	24	129	98	20	319	859	—	1	1	1	3	442	1.012	1.454
	1886	28	110	93	7	305	859	1	1	2	1	429	978	1.407
95	1886	23	177	121	18	514	1.188	—	2	—	4	658	1.389	2.047
	14	84	63	10	267	595	—	1	—	2	344	692	1.036	
	1885	9	93	58	8	247	593	—	1	—	2	314	697	1.011
96	1885	24	110	91	8	374	884	—	1	—	1	489	884	1.473
	12	64	44	8	197	445	—	1	—	1	253	519	772	
	1884	12	46	47	—	177	419	—	—	—	—	236	465	701
97	1884	24	82	56	15	269	637	1	1	1	1	351	736	1.087
	8	46	30	12	150	345	1	—	—	—	189	403	592	
	1883	16	36	26	3	119	292	—	1	1	1	162	333	495
98	1883	5	51	32	6	166	400	—	—	—	2	203	459	662
	2	23	18	2	83	187	—	—	—	—	1	103	213	316
	1882	3	28	14	4	83	213	—	—	—	1	100	246	346
99	1882	5	38	16	4	117	280	—	—	2	—	140	322	462
	2	19	8	3	54	138	—	—	—	1	—	65	160	225
	1881	3	19	8	1	63	142	—	—	—	1	75	162	237
100	1881	4	21	13	—	59	146	—	—	1	—	77	167	244
	2	11	5	—	32	76	—	—	—	—	—	79	87	126
	1880	2	10	8	—	27	70	—	—	1	—	38	80	118
101	1880	2	5	4	—	33	72	—	—	—	1	39	78	117
	1	2	3	—	19	44	—	—	—	—	1	23	47	70
	1879	1	3	1	—	14	28	—	—	—	—	16	31	47
102	1879	—	6	1	—	19	55	—	—	—	—	20	61	81
	—	3	1	—	13	34	—	—	—	—	—	14	37	51
	1878	—	3	—	—	6	21	—	—	—	—	6	24	30
103	1878	—	3	1	—	5	29	—	—	—	—	6	32	38
	—	1	—	—	1	17	—	—	—	—	—	1	18	19
	1877	—	2	1	—	4	12	—	—	—	—	5	14	19
104	1877	—	1	—	—	5	12	—	—	—	—	5	13	18
	—	1	—	—	2	8	—	—	—	—	—	2	9	11
	1876	—	—	—	—	3	4	—	—	—	—	3	4	7
105	1876	—	—	—	—	1	7	—	—	—	—	1	7	8
	—	—	—	—	1	2	—	—	—	—	—	1	2	3
	1875	—	—	—	—	—	5	—	—	—	—	—	5	5
106	1875	—	1	—	—	1	4	—	—	—	—	1	5	6
	—	1	—	—	—	1	1	—	—	—	—	—	2	2
	1874	—	—	—	—	1	3	—	—	—	—	1	3	4
107	1874	—	—	—	—	—	3	—	—	—	—	—	3	3
	—	—	—	—	—	—	2	—	—	—	—	—	2	2
	1873	—	—	—	—	—	1	—	—	—	—	—	1	1
108	1873	—	—	—	—	—	—	—	—	—	—	—	—	—
	—	—	—	—	—	—	—	—	—	—	—	—	—	—
	1872	—	—	—	—	—	—	—	—	—	—	—	—	—
109	1872	—	—	—	—	1	—	—	—	—	—	1	—	1
	—	—	—	—	—	—	—	—	—	—	—	—	—	—
	1871	—	—	—	—	1	—	—	—	—	—	1	—	1
<b>Totale</b>		<b>38.709</b>	<b>41.753</b>	<b>188.584</b>	<b>67.761</b>	<b>60.551</b>	<b>145.338</b>	<b>1.035</b>	<b>778</b>	<b>372</b>	<b>410</b>	<b>289.251</b>	<b>256.040</b>	<b>545.291</b>

(a) Cfr. nota (a) a pag. 296. — (b) Cfr. nota (b) a pag. 296.

Tav. 80 — Morti coniugati in combinazione

ETÀ DEI MORTI CONIUGATI	ETÀ DEI CONIUGI										
	Meno di 18	18	19	20-24	25-29	30-34	35-39	40-44	45-49	50-54	
											MAS
Meno di 18 .....	—	—	—	—	—	—	—	—	—	—	—
18 .....	—	2	1	—	—	—	—	—	—	—	—
19 .....	—	—	1	—	—	—	—	—	—	—	—
20-24 .....	1	12	14	107	15	—	—	—	—	—	—
25-29 .....	—	1	3	199	267	44	4	1	1	1	1
30-34 .....	—	—	—	56	361	475	78	9	3	—	—
35-39 .....	—	—	—	12	124	572	610	116	20	4	4
40-44 .....	1	1	—	5	34	244	1.055	1.248	211	36	36
45-49 .....	—	—	—	5	6	84	451	2.075	2.122	467	467
50-54 .....	—	—	—	2	8	27	159	935	3.494	3.896	3.896
55-59 .....	—	—	—	2	4	19	39	267	1.408	5.702	5.702
60-64 .....	—	—	—	—	4	3	19	82	381	2.044	2.044
65-69 .....	—	—	—	—	4	1	16	48	150	825	825
70-74 .....	—	—	—	—	2	2	4	38	79	291	291
75-79 .....	—	—	—	—	—	4	6	13	34	111	111
80-84 .....	—	—	—	—	1	3	1	8	8	46	46
85-89 .....	—	—	—	—	—	1	—	1	3	15	15
90 e oltre .....	—	—	—	—	—	1	2	—	4	4	4
<b>Totale vedove superstiti</b>	<b>2</b>	<b>16</b>	<b>19</b>	<b>388</b>	<b>830</b>	<b>1.480</b>	<b>2.444</b>	<b>4.841</b>	<b>7.918</b>	<b>13.442</b>	
											FEMMI
Meno di 18 .....	—	—	—	1	—	—	—	—	—	—	—
18 .....	—	—	—	3	—	—	—	—	—	—	—
19 .....	—	—	—	5	4	1	—	—	—	—	—
20-24 .....	—	—	—	31	87	34	7	—	—	—	—
25-29 .....	—	—	—	4	85	183	54	15	3	1	1
30-34 .....	—	—	—	3	19	179	276	109	18	3	3
35-39 .....	—	—	—	—	1	31	239	492	157	35	35
40-44 .....	—	—	—	—	3	9	58	441	743	305	305
45-49 .....	—	—	—	—	—	3	21	108	659	1.194	1.194
50-54 .....	—	—	—	—	—	—	5	33	171	1.074	1.074
55-59 .....	—	—	—	—	—	—	—	7	36	270	270
60-64 .....	—	—	—	—	—	—	—	3	14	54	54
65-69 .....	—	—	—	—	—	—	1	1	—	27	27
70-74 .....	—	—	—	—	—	—	—	—	4	9	9
75-79 .....	—	—	—	—	—	—	—	1	2	2	2
80-84 .....	—	—	—	—	—	—	—	1	—	—	—
85-89 .....	—	—	—	—	—	—	—	—	—	—	—
90 e oltre .....	—	—	—	—	—	—	—	—	—	1	1
<b>Totale vedovi superstiti</b>	<b>—</b>	<b>—</b>	<b>—</b>	<b>47</b>	<b>199</b>	<b>440</b>	<b>661</b>	<b>1.211</b>	<b>1.807</b>	<b>2.975</b>	

(a) Sesso del coniuge defunto.

## con l'età del coniuge superstite

SUPERSTITI									TOTALE MORTI CONIUGATI	ETÀ DEI MORTI CONIUGATI
55-59	60-64	65-69	70-74	75-79	80-84	85-89	90 e oltre	Non indicata		
CHI (a)										
—	—	—	—	—	—	—	—	3	3	..... Meno di 18
—	—	—	—	—	—	—	—	—	3	..... 18
—	—	—	—	—	—	—	—	1	2	..... 19
—	—	—	—	—	—	—	—	62	211	..... 20-24
—	—	—	—	—	—	—	—	182	703	..... 25-29
—	—	—	—	—	—	—	—	364	1.346	..... 30-34
—	—	—	—	—	—	—	—	420	1.878	..... 35-39
4	1	1	—	—	—	—	—	777	3.618	..... 40-44
47	10	3	—	—	—	—	—	1.250	6.520	..... 45-49
732	102	15	—	—	—	—	—	2.184	11.554	..... 50-54
6.009	1.030	163	37	2	2	—	—	3.355	18.039	..... 55-59
6.418	4.546	775	121	22	4	—	—	3.331	17.750	..... 60-64
4.010	9.116	9.003	1.728	221	44	1	—	5.257	30.424	..... 65-69
1.310	3.601	11.478	10.997	1.771	193	24	3	6.065	35.858	..... 70-74
376	943	3.540	10.590	8.283	1.204	110	13	5.089	30.316	..... 75-79
130	259	830	2.837	6.693	4.627	606	46	3.310	19.405	..... 80-84
44	90	178	592	1.647	2.874	1.370	105	1.419	8.339	..... 85-89
8	16	51	114	279	666	682	283	505	2.615	..... 90 e oltre
<b>19.088</b>	<b>19.714</b>	<b>26.037</b>	<b>27.016</b>	<b>18.918</b>	<b>9.614</b>	<b>2.793</b>	<b>450</b>	<b>33.574</b>	<b>188.584</b>	<b>Totale vedove superstiti</b>
NE (a)										
—	—	—	—	—	—	—	—	2	3	..... Meno di 18
—	—	—	—	—	—	—	—	1	4	..... 18
—	—	—	—	—	—	—	—	2	12	..... 19
—	—	—	—	—	—	—	—	51	210	..... 20-24
—	—	—	—	—	—	—	—	125	470	..... 25-29
1	1	—	—	—	—	1	—	166	776	..... 30-34
7	2	1	—	—	—	—	—	289	1.254	..... 35-39
66	14	4	1	—	—	—	—	399	2.043	..... 40-44
389	81	18	17	4	1	—	—	642	3.137	..... 45-49
1.704	631	159	39	7	3	—	1	924	4.751	..... 50-54
1.561	2.193	990	231	44	13	1	—	1.236	6.582	..... 55-59
328	1.315	2.364	872	132	17	2	—	1.297	6.398	..... 60-64
86	404	2.708	4.084	1.018	167	35	7	1.895	10.433	..... 65-69
33	95	818	3.562	4.056	932	108	18	2.184	11.819	..... 70-74
10	31	154	857	3.267	3.172	606	79	1.905	10.086	..... 75-79
3	6	54	175	688	2.537	1.538	303	1.395	6.700	..... 80-84
2	—	8	36	110	434	839	488	628	2.545	..... 85-89
1	—	—	6	11	45	70	206	198	538	..... 90 e oltre
<b>4.191</b>	<b>4.773</b>	<b>7.278</b>	<b>9.880</b>	<b>9.337</b>	<b>7.321</b>	<b>3.200</b>	<b>1.102</b>	<b>13.339</b>	<b>67.761</b>	<b>Totale vedovi superstiti</b>

Tav. 81 — Morti coniugati e separati secondo il sesso

ANNO DI MATRIMONIO	ETA DEL CONIUGATO									
	Meno di 18	18	19	20-24	25-29	30-34	35-39	40-44	45-49	
										MAS
1981	—	4	4	29	12	8	9	11	17	
1980	—	5	7	69	45	18	9	25	13	
1979	1	3	3	80	65	26	11	19	19	
1978	—	1	3	60	66	34	18	22	25	
1977	—	—	1	54	73	30	23	23	30	
1976	—	—	1	26	85	62	32	27	32	
1975	—	—	—	30	99	72	34	34	22	
1974	—	—	—	19	96	112	57	32	38	
1973	—	—	—	7	73	127	53	47	35	
1972	—	—	—	2	76	139	82	64	50	
1971	—	—	—	—	41	143	95	61	53	
1970	—	—	—	—	47	166	136	77	41	
1969	—	—	—	—	13	147	139	103	56	
1968	—	—	—	—	6	103	197	126	72	
1967	—	—	—	—	3	94	234	136	72	
1966	—	—	—	—	—	67	256	177	97	
1965	—	—	—	—	—	37	273	284	147	
1964	—	—	—	—	—	24	212	371	180	
1963	—	—	—	—	—	9	187	410	252	
1962	—	—	—	—	—	3	127	468	316	
1961	—	—	—	—	—	—	78	472	370	
1960	—	—	—	—	—	—	54	512	559	
1959	—	—	—	—	—	—	29	411	633	
1958	—	—	—	—	—	—	12	277	687	
1957	—	—	—	—	—	—	6	204	695	
1956	—	—	—	—	—	—	1	141	668	
1955	—	—	—	—	—	—	—	72	696	
1954	—	—	—	—	—	—	—	37	612	
1953	—	—	—	—	—	—	—	8	455	
1952	—	—	—	—	—	—	—	8	317	
1951	—	—	—	—	—	—	—	2	209	
1950	—	—	—	—	—	—	—	1	119	
1949	—	—	—	—	—	—	—	—	50	
1948	—	—	—	—	—	—	—	—	19	
1947	—	—	—	—	—	—	—	—	10	
1946	—	—	—	—	—	—	—	—	1	
1945	—	—	—	—	—	—	—	—	—	
1944	—	—	—	—	—	—	—	—	—	
1943	—	—	—	—	—	—	—	—	—	
1942	—	—	—	—	—	—	—	—	—	
1941	—	—	—	—	—	—	—	—	—	
1940	—	—	—	—	—	—	—	—	—	
1939	—	—	—	—	—	—	—	—	—	
1938	—	—	—	—	—	—	—	—	—	
1937	—	—	—	—	—	—	—	—	—	
1936	—	—	—	—	—	—	—	—	—	
1935	—	—	—	—	—	—	—	—	—	
1934	—	—	—	—	—	—	—	—	—	
1933	—	—	—	—	—	—	—	—	—	
1932	—	—	—	—	—	—	—	—	—	
1931	—	—	—	—	—	—	—	—	—	
1930	—	—	—	—	—	—	—	—	—	
1929	—	—	—	—	—	—	—	—	—	
1928	—	—	—	—	—	—	—	—	—	
1927	—	—	—	—	—	—	—	—	—	
1926	—	—	—	—	—	—	—	—	—	
1925	—	—	—	—	—	—	—	—	—	
1924	—	—	—	—	—	—	—	—	—	
1923	—	—	—	—	—	—	—	—	—	
1922	—	—	—	—	—	—	—	—	—	
1921	—	—	—	—	—	—	—	—	—	
1920	—	—	—	—	—	—	—	—	—	
1919	—	—	—	—	—	—	—	—	—	
1918	—	—	—	—	—	—	—	—	—	
1917	—	—	—	—	—	—	—	—	—	
1916	—	—	—	—	—	—	—	—	—	
1915	—	—	—	—	—	—	—	—	—	
1914	—	—	—	—	—	—	—	—	—	
1913	—	—	—	—	—	—	—	—	—	
1912	—	—	—	—	—	—	—	—	—	
1911	—	—	—	—	—	—	—	—	—	
1910	—	—	—	—	—	—	—	—	—	
1909	—	—	—	—	—	—	—	—	—	
1908	—	—	—	—	—	—	—	—	—	
1907	—	—	—	—	—	—	—	—	—	
1906	—	—	—	—	—	—	—	—	—	
Non indicato	1	3	—	12	30	59	80	179	249	
<b>Totale</b>	<b>2</b>	<b>16</b>	<b>19</b>	<b>386</b>	<b>630</b>	<b>1.480</b>	<b>2.444</b>	<b>4.841</b>	<b>7.918</b>	



## la classe di età del coniuge superstite e l'anno di matrimonio

GE SUPERSTITE										TOTALE	
50-54	55-59	60-64	65-69	70-74	75-79	80-84	85-89	90 e oltre	Non indicata		
CHI											
22	16	16	6	6	10	2	—	—	7	179	
24	33	20	19	15	3	3	—	—	17	325	
18	34	29	18	18	8	1	—	—	15	368	
24	31	25	16	20	5	2	—	—	31	383	
28	34	31	30	14	7	3	3	—	27	411	
42	51	42	29	22	11	3	1	—	32	498	
37	38	48	34	10	13	5	—	—	33	509	
55	79	49	46	26	15	7	1	—	49	681	
70	70	72	48	27	16	7	1	1	43	696	
75	89	76	53	37	23	7	3	1	52	829	
48	48	45	35	30	14	11	1	—	29	654	
50	50	40	25	22	17	5	2	—	37	715	
54	47	39	27	26	16	2	2	—	39	710	
61	42	37	39	35	19	4	1	—	47	789	
71	44	44	42	24	23	7	—	—	52	846	
81	56	52	49	26	12	5	—	1	47	926	
90	73	43	53	29	15	4	1	1	56	1.106	
108	93	52	47	28	19	9	5	1	61	1.210	
149	85	58	61	40	22	5	—	—	65	1.343	
185	131	77	49	34	18	8	1	—	79	1.496	
226	121	76	55	27	19	10	1	1	68	1.524	
327	168	94	56	46	26	13	3	—	103	1.961	
347	194	110	78	37	20	10	—	—	87	1.956	
430	230	113	74	44	22	7	4	—	91	1.991	
564	269	126	97	52	25	6	1	—	109	2.154	
674	325	140	106	65	24	7	1	1	115	2.268	
875	383	153	107	72	32	8	—	—	121	2.521	
971	524	187	139	54	36	7	3	—	106	2.676	
1.046	589	215	137	73	41	10	—	—	123	2.697	
1.149	803	285	143	90	35	14	4	—	142	2.990	
1.076	894	363	181	94	39	10	3	1	132	3.004	
1.114	1.335	480	245	130	69	17	4	1	179	3.694	
935	1.415	649	322	149	63	13	3	—	167	3.766	
770	1.701	889	452	206	66	19	8	1	202	4.333	
580	1.991	1.258	564	263	114	26	3	1	239	5.049	
322	1.907	1.495	764	328	100	28	3	3	205	5.156	
188	1.366	1.345	612	253	95	32	4	2	181	4.078	
67	898	945	482	243	91	19	3	—	135	2.883	
48	682	1.081	553	245	89	26	3	2	137	2.866	
19	658	1.403	899	414	123	27	11	2	181	3.737	
2	437	1.342	1.070	445	130	38	6	—	154	3.624	
5	293	1.571	1.659	692	166	50	6	2	227	4.671	
—	148	1.330	1.765	840	222	61	4	2	192	4.564	
—	49	1.038	2.150	966	255	68	9	1	207	4.743	
—	19	795	2.617	1.315	303	78	10	5	229	5.371	
—	8	390	2.265	1.441	374	83	20	2	195	4.778	
—	4	212	1.936	1.557	415	87	17	2	175	4.405	
—	—	103	1.715	1.933	494	89	16	2	196	4.548	
—	—	50	1.315	1.979	560	107	19	2	190	4.222	
—	—	17	872	2.006	629	129	22	3	164	3.842	
—	—	6	569	2.136	868	164	26	5	181	3.955	
—	—	6	398	2.441	1.290	255	25	6	184	4.605	
—	—	—	138	1.835	1.348	252	32	3	164	3.772	
—	—	—	56	1.310	1.510	326	53	6	147	3.408	
—	—	—	34	951	1.753	447	66	8	152	3.411	
—	—	—	8	556	1.729	543	72	4	151	3.063	
—	—	—	3	331	1.544	685	73	10	123	2.769	
—	—	—	—	153	1.321	820	126	8	109	2.537	
—	—	—	—	82	935	933	147	18	103	2.218	
—	—	—	—	27	615	1.029	207	15	112	2.005	
—	—	—	—	9	367	1.116	349	23	104	1.968	
—	—	—	—	3	200	1.007	487	49	82	1.828	
—	—	—	—	—	35	364	280	22	36	737	
—	—	—	—	—	7	101	99	7	9	223	
—	—	—	—	—	1	47	72	12	9	141	
—	—	—	—	—	—	38	54	10	7	110	
—	—	—	—	—	—	32	85	23	3	143	
—	—	—	—	—	—	18	104	29	12	163	
—	—	—	—	—	—	15	61	35	10	121	
—	—	—	—	—	—	8	38	26	3	75	
—	—	—	—	—	—	3	24	23	2	52	
—	—	—	—	—	—	3	21	21	3	48	
—	—	—	—	—	—	—	2	12	—	14	
—	—	—	—	—	—	—	2	8	1	11	
—	—	—	—	—	—	—	—	8	—	8	
—	—	—	—	—	—	—	—	5	—	5	
415	533	552	675	634	431	210	75	13	26.297	30.448	
<b>13.442</b>	<b>19.088</b>	<b>19.714</b>	<b>26.037</b>	<b>27.016</b>	<b>18.918</b>	<b>9.614</b>	<b>2.793</b>	<b>450</b>	<b>33.574</b>	<b>188.584</b>	

## Segue Tav. 81 — Morti coniugati e separati secondo il sesso,

ANNO DI MATRIMONIO	ETÀ DEL CONIUGATO									FEM
	Meno di 18	18	19	20-24	25-29	30-34	35-39	40-44	45-49	
1981	—	—	—	9	8	6	3	1	1	
1980	—	—	—	12	33	10	4	3	3	
1979	—	—	—	13	36	23	10	7	2	
1978	—	—	—	7	23	19	8	11	5	
1977	—	—	—	5	24	30	17	6	7	
1976	—	—	—	—	26	43	18	14	4	
1975	—	—	—	—	11	51	20	14	11	
1974	—	—	—	—	15	50	30	24	11	
1973	—	—	—	—	6	39	49	24	17	
1972	—	—	—	—	5	46	46	19	17	
1971	—	—	—	—	1	42	59	31	17	
1970	—	—	—	—	1	20	69	55	23	
1969	—	—	—	—	1	25	57	48	20	
1968	—	—	—	—	—	7	58	78	31	
1967	—	—	—	—	—	6	49	78	38	
1966	—	—	—	—	—	2	47	94	58	
1965	—	—	—	—	—	3	40	133	81	
1964	—	—	—	—	—	1	24	144	94	
1963	—	—	—	—	—	—	16	109	126	
1962	—	—	—	—	—	1	7	101	146	
1961	—	—	—	—	—	—	3	64	164	
1960	—	—	—	—	—	—	2	42	210	
1959	—	—	—	—	—	—	—	23	156	
1958	—	—	—	—	—	—	—	25	148	
1957	—	—	—	—	—	—	—	12	112	
1956	—	—	—	—	—	—	1	5	83	
1955	—	—	—	—	—	—	—	1	64	
1954	—	—	—	—	—	—	—	2	36	
1953	—	—	—	—	—	—	—	1	22	
1952	—	—	—	—	—	—	—	—	16	
1951	—	—	—	—	—	—	—	—	11	
1950	—	—	—	—	—	—	—	—	9	
1949	—	—	—	—	—	—	—	—	—	
1948	—	—	—	—	—	—	—	—	1	
1947	—	—	—	—	—	—	—	—	—	
1946	—	—	—	—	—	—	—	—	—	
1945	—	—	—	—	—	—	—	—	—	
1944	—	—	—	—	—	—	—	—	—	
1943	—	—	—	—	—	—	—	—	—	
1942	—	—	—	—	—	—	—	—	—	
1941	—	—	—	—	—	—	—	—	—	
1940	—	—	—	—	—	—	—	—	—	
1939	—	—	—	—	—	—	—	—	—	
1938	—	—	—	—	—	—	—	—	—	
1937	—	—	—	—	—	—	—	—	—	
1936	—	—	—	—	—	—	—	—	—	
1935	—	—	—	—	—	—	—	—	—	
1934	—	—	—	—	—	—	—	—	—	
1933	—	—	—	—	—	—	—	—	—	
1932	—	—	—	—	—	—	—	—	—	
1931	—	—	—	—	—	—	—	—	—	
1930	—	—	—	—	—	—	—	—	—	
1929	—	—	—	—	—	—	—	—	—	
1928	—	—	—	—	—	—	—	—	—	
1927	—	—	—	—	—	—	—	—	—	
1926	—	—	—	—	—	—	—	—	—	
1925	—	—	—	—	—	—	—	—	—	
1924	—	—	—	—	—	—	—	—	—	
1923	—	—	—	—	—	—	—	—	—	
1922	—	—	—	—	—	—	—	—	—	
1921	—	—	—	—	—	—	—	—	—	
1920	—	—	—	—	—	—	—	—	—	
1919	—	—	—	—	—	—	—	—	—	
1918	—	—	—	—	—	—	—	—	—	
1917	—	—	—	—	—	—	—	—	—	
1916	—	—	—	—	—	—	—	—	—	
1915	—	—	—	—	—	—	—	—	—	
1914	—	—	—	—	—	—	—	—	—	
1913	—	—	—	—	—	—	—	—	—	
1912	—	—	—	—	—	—	—	—	—	
1911	—	—	—	—	—	—	—	—	—	
1910	—	—	—	—	—	—	—	—	—	
1909	—	—	—	—	—	—	—	—	—	
1908	—	—	—	—	—	—	—	—	—	
1907	—	—	—	—	—	—	—	—	—	
1906	—	—	—	—	—	—	—	—	—	
1905	—	—	—	—	—	—	—	—	—	
1904	—	—	—	—	—	—	—	—	—	
1903	—	—	—	—	—	—	—	—	—	
1902	—	—	—	—	—	—	—	—	—	
Non indicato	—	—	—	1	9	16	24	42	63	
<b>Totale</b>	—	—	—	<b>47</b>	<b>199</b>	<b>440</b>	<b>661</b>	<b>1.211</b>	<b>1.807</b>	

## la classe di età del coniuge superstite e l'anno di matrimonio

GE SUPERSTITE										TOTALE
50-54	55-59	60-64	65-69	70-74	75-79	80-84	85-89	90 e oltre	Non indicata	
MINE										
2	3	—	4	3	2	3	1	—	7	53
3	2	—	7	10	5	—	—	—	11	107
11	5	10	8	3	7	3	1	—	7	145
5	8	13	12	7	8	2	1	—	8	137
11	5	4	12	6	7	1	1	1	3	140
10	8	7	13	11	5	—	1	—	4	175
8	11	8	16	8	8	3	—	—	11	188
1	12	12	12	9	5	8	3	—	13	205
18	20	16	25	22	10	6	1	—	19	272
13	11	12	27	21	20	7	2	2	19	267
16	12	11	13	15	12	5	1	—	12	247
18	16	9	9	10	7	2	4	—	14	257
21	10	15	8	5	9	3	2	2	12	238
23	11	9	16	12	14	9	2	—	9	279
31	16	11	7	14	3	5	1	1	22	282
24	19	15	11	9	17	7	2	1	12	318
39	28	11	14	19	10	10	3	—	22	413
60	41	18	13	19	13	7	4	1	24	463
75	39	14	14	11	12	6	1	2	21	446
111	49	24	11	14	6	11	1	3	22	507
113	42	32	25	16	10	4	3	3	21	500
167	71	38	15	17	17	9	3	3	30	614
165	78	30	19	19	11	2	1	2	34	540
203	105	39	26	16	11	9	6	—	34	622
247	136	54	18	15	13	6	4	2	28	647
219	142	65	34	30	18	11	6	—	46	660
245	187	71	48	32	17	9	2	—	42	718
242	231	100	51	33	15	9	4	—	39	762
191	246	109	59	25	19	12	8	4	33	729
184	275	148	83	40	19	16	5	2	33	821
137	322	176	88	52	31	14	3	5	44	883
115	354	270	130	89	30	25	7	2	46	1.077
65	321	307	150	86	31	26	6	1	49	1.042
34	289	364	240	116	33	20	10	—	64	1.171
24	305	470	356	169	55	27	5	—	75	1.486
17	225	497	365	183	78	30	11	1	75	1.482
16	142	337	320	151	66	20	11	—	39	1.102
1	89	253	231	143	51	21	6	2	37	834
2	62	214	275	159	72	25	7	1	36	853
—	54	242	403	199	115	33	10	4	66	1.126
1	27	187	386	259	104	36	11	6	62	1.079
—	9	186	622	454	148	38	13	4	61	1.535
—	4	92	602	480	173	65	15	3	65	1.499
—	1	55	582	624	190	68	6	2	70	1.598
—	1	44	582	791	246	84	19	2	90	1.869
—	—	23	392	816	311	60	14	1	88	1.705
—	—	12	267	731	308	98	23	6	65	1.510
—	—	6	199	844	429	100	16	3	79	1.676
—	—	2	104	720	490	107	23	4	71	1.521
—	—	2	64	600	533	133	40	9	69	1.460
—	—	—	35	469	687	199	41	8	79	1.508
—	—	—	34	460	910	320	53	9	100	1.886
—	—	—	10	246	789	341	54	15	90	1.545
—	—	—	6	123	728	356	53	17	69	1.352
—	—	—	—	85	685	494	96	18	80	1.458
—	—	—	—	43	525	553	127	20	66	1.334
—	—	—	—	32	401	679	154	26	71	1.363
—	—	—	—	3	279	701	193	32	56	1.264
—	—	—	—	2	143	691	245	57	71	1.209
—	—	—	—	—	76	581	309	44	70	1.080
—	—	—	—	—	49	500	462	88	60	1.159
—	—	—	—	—	15	313	539	158	83	1.108
—	—	—	—	—	2	138	215	96	34	485
—	—	—	—	—	1	37	65	24	14	141
—	—	—	—	—	—	15	42	15	8	80
—	—	—	—	—	—	—	11	21	6	82
—	—	—	—	—	—	—	4	36	5	99
—	—	—	—	—	—	—	—	26	9	109
—	—	—	—	—	—	—	2	72	9	94
—	—	—	—	—	—	—	23	60	11	65
—	—	—	—	—	—	—	10	47	8	50
—	—	—	—	—	—	—	4	36	10	50
—	—	—	—	—	—	—	4	26	5	35
—	—	—	—	—	—	—	—	13	4	17
—	—	—	—	—	—	—	—	9	4	14
—	—	—	—	—	—	—	1	4	4	4
—	—	—	—	—	—	—	—	2	3	5
—	—	—	—	—	—	—	—	5	1	6
—	—	—	—	—	—	—	—	2	2	4
—	—	—	—	—	—	—	—	2	2	2
—	—	—	—	—	—	—	—	2	—	2
87	147	126	195	272	223	170	74	35	10.457	11.941
<b>2.975</b>	<b>4.191</b>	<b>4.773</b>	<b>7.278</b>	<b>9.880</b>	<b>9.337</b>	<b>7.321</b>	<b>3.200</b>	<b>1.102</b>	<b>13.339</b>	<b>67.761</b>

Tav. 82 — Morti coniugati e separati secondo

ANNO DI MATRIMONIO	ETÀ AL								
	Meno di 18	18	19	20-24	25-29	30-34	35-39	40-44	45-49
									MAS
1981 .....	—	1	—	22	17	6	7	9	6
1980 .....	—	1	1	39	62	25	10	12	8
1979 .....	—	1	1	37	90	41	15	14	9
1978 .....	—	—	—	17	80	49	25	18	19
1977 .....	—	—	—	15	75	53	28	19	17
1976 .....	—	—	—	7	54	93	28	22	24
1975 .....	—	—	—	10	56	106	38	32	30
1974 .....	—	—	—	1	44	122	74	43	26
1973 .....	—	—	—	—	28	119	90	38	38
1972 .....	—	—	—	—	12	129	116	57	56
1971 .....	—	—	—	—	11	77	126	78	47
1970 .....	—	—	—	—	3	96	160	121	56
1969 .....	—	—	—	—	1	58	138	127	65
1968 .....	—	—	—	—	—	19	150	180	92
1967 .....	—	—	—	—	1	23	136	219	108
1966 .....	—	—	—	—	—	8	110	248	169
1965 .....	—	—	—	—	—	5	90	315	224
1964 .....	—	—	—	—	—	1	65	307	276
1963 .....	—	—	—	—	—	1	35	300	338
1962 .....	—	—	—	—	—	—	19	238	421
1961 .....	—	—	—	—	—	—	12	157	466
1960 .....	—	—	—	—	—	—	5	150	611
1959 .....	—	—	—	—	—	—	1	77	541
1958 .....	—	—	—	—	—	—	3	66	452
1957 .....	—	—	—	—	—	—	—	36	397
1956 .....	—	—	—	—	—	—	—	14	287
1955 .....	—	—	—	—	—	—	—	8	221
1954 .....	—	—	—	—	—	—	—	4	160
1953 .....	—	—	—	—	—	—	—	2	82
1952 .....	—	—	—	—	—	—	—	—	54
1951 .....	—	—	—	—	—	—	—	—	26
1950 .....	—	—	—	—	—	—	—	—	17
1949 .....	—	—	—	—	—	—	—	—	6
1948 .....	—	—	—	—	—	—	—	—	—
1947 .....	—	—	—	—	—	—	—	—	—
1946 .....	—	—	—	—	—	—	—	—	—
1945 .....	—	—	—	—	—	—	—	—	—
1944 .....	—	—	—	—	—	—	—	—	—
1943 .....	—	—	—	—	—	—	—	—	—
1942 .....	—	—	—	—	—	—	—	—	—
1941 .....	—	—	—	—	—	—	—	—	—
1940 .....	—	—	—	—	—	—	—	—	—
1939 .....	—	—	—	—	—	—	—	—	—
1938 .....	—	—	—	—	—	—	—	—	—
1937 .....	—	—	—	—	—	—	—	—	—
1936 .....	—	—	—	—	—	—	—	—	—
1935 .....	—	—	—	—	—	—	—	—	—
1934 .....	—	—	—	—	—	—	—	—	—
1933 .....	—	—	—	—	—	—	—	—	—
1932 .....	—	—	—	—	—	—	—	—	—
1931 .....	—	—	—	—	—	—	—	—	—
1930 .....	—	—	—	—	—	—	—	—	—
1929 .....	—	—	—	—	—	—	—	—	—
1928 .....	—	—	—	—	—	—	—	—	—
1927 .....	—	—	—	—	—	—	—	—	—
1926 .....	—	—	—	—	—	—	—	—	—
1925 .....	—	—	—	—	—	—	—	—	—
1924 .....	—	—	—	—	—	—	—	—	—
1923 .....	—	—	—	—	—	—	—	—	—
1922 .....	—	—	—	—	—	—	—	—	—
1921 .....	—	—	—	—	—	—	—	—	—
1920 .....	—	—	—	—	—	—	—	—	—
1919 .....	—	—	—	—	—	—	—	—	—
1918 .....	—	—	—	—	—	—	—	—	—
1917 .....	—	—	—	—	—	—	—	—	—
1916 .....	—	—	—	—	—	—	—	—	—
1915 .....	—	—	—	—	—	—	—	—	—
1914 .....	—	—	—	—	—	—	—	—	—
1913 .....	—	—	—	—	—	—	—	—	—
1912 .....	—	—	—	—	—	—	—	—	—
1911 .....	—	—	—	—	—	—	—	—	—
1910 .....	—	—	—	—	—	—	—	—	—
1909 .....	—	—	—	—	—	—	—	—	—
1908 .....	—	—	—	—	—	—	—	—	—
1907 .....	—	—	—	—	—	—	—	—	—
1906 .....	—	—	—	—	—	—	—	—	—
Non indicato .....	3	—	—	63	169	315	397	707	1.171
<b>Totale .....</b>	<b>3</b>	<b>3</b>	<b>2</b>	<b>211</b>	<b>703</b>	<b>1.348</b>	<b>1.878</b>	<b>3.618</b>	<b>6.520</b>

**il sesso, l'età e l'anno di matrimonio**

LA MORTE										TOTALE
50-54	55-59	60-64	65-69	70-74	75-79	80-84	85-89	90 e oltre	Non indicata	
CHI										
13	20	25	17	10	11	10	4	1	—	179
24	27	31	29	26	13	13	2	2	—	325
15	19	23	31	31	22	11	7	1	—	368
18	34	23	30	34	21	9	3	3	—	383
24	33	21	35	36	28	17	8	2	—	411
31	38	30	53	54	33	24	5	2	—	498
26	30	28	45	54	22	27	5	—	—	509
36	56	46	68	79	46	26	9	—	—	681
44	48	55	74	87	41	22	9	5	—	696
44	50	53	93	106	65	36	7	5	—	829
46	45	20	41	67	51	25	17	3	—	654
37	46	26	40	40	42	29	14	5	—	715
60	70	23	42	41	46	29	8	—	—	710
75	41	31	58	43	44	36	15	5	—	789
81	62	44	37	51	42	29	10	3	—	846
95	53	49	52	51	39	31	15	6	—	926
136	82	53	42	56	51	30	17	5	—	1.106
171	118	47	49	70	52	35	12	7	—	1.210
221	121	67	73	71	52	41	16	7	—	1.343
296	168	89	89	70	47	31	22	6	—	1.496
347	201	90	79	77	71	30	17	7	—	1.524
492	273	108	103	93	41	32	21	2	—	1.961
565	281	126	137	110	63	34	18	3	—	1.956
614	371	144	116	75	70	42	25	13	—	1.991
713	424	199	145	104	66	43	17	10	—	2.154
764	541	225	174	116	70	42	24	11	—	2.268
863	672	266	194	132	93	47	20	5	—	2.521
836	786	246	241	159	63	54	15	12	—	2.676
747	907	366	275	163	77	55	21	2	—	2.697
642	1.058	529	328	187	93	71	19	9	—	2.990
474	1.073	622	418	206	106	51	20	8	—	3.004
380	1.384	834	516	309	139	72	30	13	—	3.694
232	1.200	1.008	702	355	162	55	36	10	—	3.766
162	1.171	1.217	992	466	196	84	32	13	—	4.333
112	1.142	1.531	1.261	621	242	90	42	8	—	5.049
46	859	1.501	1.549	725	311	108	44	13	—	5.156
26	591	1.136	1.309	615	249	105	35	12	—	4.078
11	348	755	868	515	244	100	26	16	—	2.883
5	198	648	1.075	545	257	97	32	9	—	2.266
—	146	740	1.509	832	339	119	44	8	—	3.737
—	89	538	1.540	924	365	124	38	6	—	3.624
—	55	422	2.089	1.383	520	142	42	18	—	4.671
—	8	229	1.984	1.524	566	180	54	19	—	4.564
—	—	139	1.947	1.731	659	201	53	13	—	4.743
—	2	88	1.896	2.258	804	229	81	13	—	5.371
—	1	51	1.133	2.325	924	266	64	14	—	4.778
—	—	14	869	2.146	1.004	282	71	19	—	4.405
—	—	3	502	2.427	1.176	333	94	13	—	4.548
—	—	7	300	2.121	1.308	378	88	20	—	4.222
—	—	2	166	1.807	1.375	371	98	23	—	3.842
—	—	2	94	1.465	1.721	531	112	30	—	3.955
—	—	1	72	1.303	2.306	710	164	49	—	4.605
—	—	—	15	692	2.078	771	176	40	—	3.772
—	—	1	6	378	1.855	945	186	37	—	3.408
—	—	—	4	160	1.802	1.116	269	60	—	3.411
—	—	—	2	110	1.361	1.247	288	55	—	3.063
—	—	—	—	60	956	1.307	385	61	—	2.769
—	—	—	—	19	617	1.413	408	80	—	2.537
—	—	—	—	11	361	1.258	504	84	—	2.218
—	—	—	—	3	157	1.129	597	119	—	2.005
—	—	—	—	1	93	888	823	163	—	1.968
—	—	—	—	1	45	606	946	230	—	1.828
—	—	—	—	—	9	165	398	165	—	737
—	—	—	—	—	—	45	127	50	—	223
—	—	—	—	—	1	20	78	42	—	141
—	—	—	—	—	—	22	44	44	—	110
—	—	—	—	—	—	12	45	86	—	143
—	—	—	—	—	—	2	56	105	—	163
—	—	—	—	—	—	—	28	92	—	121
—	—	—	—	—	—	1	19	55	—	75
—	—	—	—	—	—	—	7	45	—	52
—	—	—	—	—	—	—	10	38	—	48
—	—	—	—	—	—	—	—	14	—	14
—	—	—	—	—	—	—	1	10	—	11
—	—	—	—	—	—	—	—	8	—	8
—	—	—	—	—	—	—	—	5	—	5
2.030	3.097	3.078	4.816	5.527	4.532	2.868	1.242	433	—	30.448
<b>11.554</b>	<b>18.039</b>	<b>17.750</b>	<b>30.424</b>	<b>35.858</b>	<b>30.316</b>	<b>19.405</b>	<b>8.339</b>	<b>2.615</b>	<b>—</b>	<b>188.584</b>

## Segue Tav. 82 — Morti coniugati e separati secondo

ANNO DI MATRIMONIO	ETÀ AL								
	Meno di 18	18	19	20-24	25-29	30-34	35-39	40-44	45-49
									FEM
1981 .....	1	1	2	13	11	3	1	3	3
1980 .....	1	2	4	31	25	2	3	2	4
1979 .....	—	—	2	44	28	12	5	7	4
1978 .....	—	—	2	23	29	13	3	7	9
1977 .....	—	—	1	18	30	19	14	9	7
1976 .....	—	—	—	22	47	21	13	11	10
1975 .....	—	—	—	9	45	34	17	9	8
1974 .....	—	—	—	6	47	41	30	12	7
1973 .....	—	—	—	3	38	50	31	21	24
1972 .....	—	—	—	—	26	69	26	18	14
1971 .....	—	—	—	—	20	68	38	24	16
1970 .....	—	—	—	—	9	74	58	34	18
1969 .....	—	—	—	—	8	66	54	30	17
1968 .....	—	—	—	—	4	47	69	51	27
1967 .....	—	—	—	—	1	30	80	58	34
1966 .....	—	—	—	—	—	27	99	62	33
1965 .....	—	—	—	—	—	20	116	108	54
1964 .....	—	—	—	—	—	11	107	147	58
1963 .....	—	—	—	—	—	5	90	152	86
1962 .....	—	—	—	—	—	—	58	172	118
1961 .....	—	—	—	—	—	2	33	158	133
1960 .....	—	—	—	—	—	—	30	171	195
1959 .....	—	—	—	—	—	—	8	125	196
1958 .....	—	—	—	—	—	—	8	96	213
1957 .....	—	—	—	—	—	—	3	81	237
1956 .....	—	—	—	—	—	—	1	44	215
1955 .....	—	—	—	—	—	—	—	28	224
1954 .....	—	—	—	—	—	—	—	18	193
1953 .....	—	—	—	—	—	—	—	6	137
1952 .....	—	—	—	—	—	—	—	4	98
1951 .....	—	—	—	—	—	—	—	1	70
1950 .....	—	—	—	—	—	—	—	3	43
1949 .....	—	—	—	—	—	—	—	—	22
1948 .....	—	—	—	—	—	—	—	—	11
1947 .....	—	—	—	—	—	—	—	—	5
1946 .....	—	—	—	—	—	—	—	—	1
1945 .....	—	—	—	—	—	—	—	—	1
1944 .....	—	—	—	—	—	—	—	—	1
1943 .....	—	—	—	—	—	—	—	—	—
1942 .....	—	—	—	—	—	—	—	—	—
1941 .....	—	—	—	—	—	—	—	—	—
1940 .....	—	—	—	—	—	—	—	—	—
1939 .....	—	—	—	—	—	—	—	—	—
1938 .....	—	—	—	—	—	—	—	—	—
1937 .....	—	—	—	—	—	—	—	—	—
1936 .....	—	—	—	—	—	—	—	—	—
1935 .....	—	—	—	—	—	—	—	—	—
1934 .....	—	—	—	—	—	—	—	—	—
1933 .....	—	—	—	—	—	—	—	—	—
1932 .....	—	—	—	—	—	—	—	—	—
1931 .....	—	—	—	—	—	—	—	—	—
1930 .....	—	—	—	—	—	—	—	—	—
1929 .....	—	—	—	—	—	—	—	—	—
1928 .....	—	—	—	—	—	—	—	—	—
1927 .....	—	—	—	—	—	—	—	—	—
1926 .....	—	—	—	—	—	—	—	—	—
1925 .....	—	—	—	—	—	—	—	—	—
1924 .....	—	—	—	—	—	—	—	—	—
1923 .....	—	—	—	—	—	—	—	—	—
1922 .....	—	—	—	—	—	—	—	—	—
1921 .....	—	—	—	—	—	—	—	—	—
1920 .....	—	—	—	—	—	—	—	—	—
1919 .....	—	—	—	—	—	—	—	—	—
1918 .....	—	—	—	—	—	—	—	—	—
1917 .....	—	—	—	—	—	—	—	—	—
1916 .....	—	—	—	—	—	—	—	—	—
1915 .....	—	—	—	—	—	—	—	—	—
1914 .....	—	—	—	—	—	—	—	—	—
1913 .....	—	—	—	—	—	—	—	—	—
1912 .....	—	—	—	—	—	—	—	—	—
1911 .....	—	—	—	—	—	—	—	—	—
1910 .....	—	—	—	—	—	—	—	—	—
1909 .....	—	—	—	—	—	—	—	—	—
1908 .....	—	—	—	—	—	—	—	—	—
1907 .....	—	—	—	—	—	—	—	—	—
1906 .....	—	—	—	—	—	—	—	—	—
1905 .....	—	—	—	—	—	—	—	—	—
1904 .....	—	—	—	—	—	—	—	—	—
1903 .....	—	—	—	—	—	—	—	—	—
1902 .....	—	—	—	—	—	—	—	—	—
Non indicato .....	1	1	1	41	102	162	259	371	591
<b>Totale .....</b>	<b>3</b>	<b>4</b>	<b>12</b>	<b>210</b>	<b>470</b>	<b>776</b>	<b>1.254</b>	<b>2.043</b>	<b>3.137</b>

il sesso, l'età e l'anno di matrimonio

LA MORTE										TOTALE
50-54	55-59	60-64	65-69	70-74	75-79	80-84	85-89	90 e oltre	Non indicata	
MINE										
2	2	3	2	2	1	3	—	—	—	53
2	4	7	8	3	6	3	—	—	—	107
8	9	8	6	6	4	1	1	—	—	145
6	12	10	11	7	4	1	—	—	—	137
4	15	7	8	6	2	—	—	—	—	140
9	6	14	10	2	6	2	2	—	—	175
8	10	15	11	12	5	3	2	—	—	188
13	8	10	17	8	1	3	2	—	—	205
19	17	13	24	13	14	4	1	—	—	272
10	25	21	20	19	9	8	2	—	—	267
18	14	12	19	8	7	3	—	—	—	247
14	14	8	11	6	7	3	1	—	—	257
13	21	7	8	3	4	5	—	—	—	238
13	19	11	16	12	5	3	2	—	—	279
19	27	5	12	9	4	3	—	—	—	282
27	20	12	10	10	11	3	3	1	—	318
36	24	12	22	10	3	6	2	—	—	413
46	33	15	16	16	7	5	—	—	—	463
37	33	15	9	11	4	2	2	—	—	446
73	30	18	16	9	6	4	3	—	—	507
75	28	22	20	15	8	3	3	—	—	500
97	42	22	26	19	6	3	3	—	—	614
101	49	18	17	12	8	2	3	1	—	540
157	74	27	19	16	8	3	—	1	—	622
172	79	26	17	15	10	4	3	—	—	647
191	87	49	27	28	16	1	1	—	—	660
232	129	34	37	13	15	6	—	—	—	718
286	143	41	38	21	17	3	2	—	—	762
275	172	46	36	27	15	9	6	—	—	729
322	210	79	44	38	17	7	1	—	—	821
307	259	103	71	40	21	10	1	—	—	883
339	355	148	84	52	35	13	5	—	—	1.077
265	397	172	100	45	25	12	4	—	—	1.042
213	430	249	130	84	36	17	1	—	—	1.171
196	565	341	205	94	56	15	8	1	—	1.486
124	535	390	232	117	50	22	7	4	—	1.482
69	396	284	191	84	45	28	3	—	—	1.102
40	266	231	161	81	38	14	1	1	—	834
14	219	257	199	97	46	15	5	1	—	853
11	235	367	262	138	74	31	5	3	—	1.126
3	172	324	314	154	70	28	12	2	—	1.079
—	137	457	528	263	108	28	11	3	—	1.535
1	74	371	575	295	127	42	12	2	—	1.499
—	35	332	696	360	120	48	6	1	—	1.598
—	21	266	906	450	155	56	13	2	—	1.869
—	2	140	811	507	186	50	8	1	—	1.705
—	—	80	624	551	178	58	17	2	—	1.510
—	—	54	666	700	182	63	10	1	—	1.676
—	—	23	485	678	243	76	15	1	—	1.521
—	—	10	334	740	248	98	29	1	—	1.460
—	—	4	229	793	353	105	22	2	—	1.508
—	—	6	209	898	588	151	27	7	—	1.886
—	—	1	79	707	568	152	34	4	—	1.545
—	—	—	36	519	594	172	30	1	—	1.352
—	—	—	16	424	724	243	43	8	—	1.458
—	—	—	1	280	717	279	52	5	—	1.334
—	—	—	4	190	709	388	67	5	—	1.363
—	—	—	1	92	666	414	84	7	—	1.264
—	—	—	—	40	536	509	111	13	—	1.209
—	—	—	—	20	340	571	139	10	—	1.080
—	—	—	—	4	250	654	225	26	—	1.159
—	—	—	—	2	106	611	361	28	—	1.108
—	—	—	—	2	33	256	166	28	—	485
—	—	—	—	—	6	68	58	9	—	141
—	—	—	—	—	3	32	40	5	—	80
—	—	—	—	—	—	21	49	12	—	82
—	—	—	—	—	—	24	63	12	—	99
—	—	—	—	—	—	17	71	21	—	109
—	—	—	—	—	—	5	58	31	—	94
—	—	—	—	—	—	3	44	18	—	65
—	—	—	—	—	—	1	17	32	—	50
—	—	—	—	—	—	—	10	24	—	35
—	—	—	—	—	—	—	3	14	—	17
—	—	—	—	—	—	—	1	13	—	14
—	—	—	—	—	—	—	—	4	—	4
—	—	—	—	—	—	—	—	5	—	5
—	—	—	—	—	—	—	1	5	—	6
—	—	—	—	—	—	—	—	4	—	4
—	—	—	—	—	—	—	—	2	—	2
—	—	—	—	—	—	—	—	2	—	2
882	1.128	1.201	1.747	1.942	1.620	1.193	549	150	—	11.941
4.751	6.582	6.398	10.433	11.819	10.086	6.700	2.545	538	—	67.761

**Tav. 83 — Morti in età di 14 anni ed oltre per sesso, classe di età, grado di istruzione, settore di attività economica e posizione nella professione o condizione non professionale**

CLASSI DI ETA	POSIZIONE NELLA PROFESSIONE E CONDIZIONE NON PROFESSIONALE	GRADO DI ISTRUZIONE												
		Laurea		Licenza scuola media superiore		Licenza scuola media inferiore		Licenza scuola elementare		Non indicato		Totale		
		M	F	M	F	M	F	M	F	M	F	M	F	MF
<b>AGRICOLTURA</b>														
14	1. Imprendit. e liberi prof.	—	—	—	—	—	—	—	—	—	—	—	—	—
	2. Dirigenti e impiegati .....	—	—	—	—	—	—	—	—	—	—	—	—	—
	3. Lav. in proprio e coad.	—	—	—	—	—	—	—	—	—	—	—	—	—
	4. Lavoratori dipendenti ..	—	—	—	—	1	—	2	—	—	—	3	—	3
	<b>TOTALE .....</b>	—	—	—	—	<b>1</b>	—	<b>2</b>	—	—	—	<b>3</b>	—	<b>3</b>
15-19	1. Imprendit. e liberi prof.	—	—	—	—	—	—	—	—	—	—	—	—	—
	2. Dirigenti e impiegati .....	—	—	—	—	—	—	—	—	—	—	—	—	—
	3. Lav. in proprio e coad.	—	—	3	—	16	—	12	1	3	—	34	1	35
	4. Lavoratori dipendenti ..	—	—	—	—	12	1	19	2	1	—	32	3	35
	<b>TOTALE .....</b>	—	—	<b>3</b>	—	<b>28</b>	<b>1</b>	<b>31</b>	<b>3</b>	<b>4</b>	—	<b>66</b>	<b>4</b>	<b>70</b>
20-24	1. Imprendit. e liberi prof.	—	—	—	—	1	—	—	—	—	1	—	—	1
	2. Dirigenti e impiegati .....	—	—	2	—	—	—	—	—	1	3	—	—	3
	3. Lav. in proprio e coad.	—	—	3	—	32	1	17	2	3	—	55	3	58
	4. Lavoratori dipendenti ..	—	—	—	—	16	4	30	4	1	1	47	9	56
	<b>TOTALE .....</b>	—	—	<b>5</b>	—	<b>49</b>	<b>5</b>	<b>47</b>	<b>6</b>	<b>5</b>	<b>1</b>	<b>106</b>	<b>12</b>	<b>118</b>
25-29	1. Imprendit. e liberi prof.	—	—	—	—	—	—	—	—	—	—	—	—	—
	2. Dirigenti e impiegati .....	—	—	2	—	—	—	—	—	—	2	—	—	2
	3. Lav. in proprio e coad.	—	—	2	—	10	—	18	4	1	—	31	4	35
	4. Lavoratori dipendenti ..	—	—	1	—	9	5	27	9	3	—	40	14	54
	<b>TOTALE .....</b>	—	—	<b>5</b>	—	<b>19</b>	<b>5</b>	<b>45</b>	<b>13</b>	<b>4</b>	—	<b>73</b>	<b>18</b>	<b>91</b>
30-34	1. Imprendit. e liberi prof.	—	—	—	—	1	—	—	—	—	—	1	—	1
	2. Dirigenti e impiegati .....	—	—	—	—	—	—	—	—	—	—	—	—	—
	3. Lav. in proprio e coad.	—	—	2	—	12	—	52	13	4	—	70	13	83
	4. Lavoratori dipendenti ..	—	—	1	—	3	4	34	14	1	—	39	18	57
	<b>TOTALE .....</b>	—	—	<b>3</b>	—	<b>16</b>	<b>4</b>	<b>86</b>	<b>27</b>	<b>5</b>	—	<b>110</b>	<b>31</b>	<b>141</b>
35-39	1. Imprendit. e liberi prof.	—	1	1	—	—	—	—	1	—	—	1	2	3
	2. Dirigenti e impiegati .....	—	—	—	—	1	—	—	—	—	—	1	—	1
	3. Lav. in proprio e coad.	—	—	2	—	17	1	66	12	1	—	86	13	99
	4. Lavoratori dipendenti ..	—	—	1	—	9	2	49	28	4	1	63	31	94
	<b>TOTALE .....</b>	—	<b>1</b>	<b>4</b>	—	<b>27</b>	<b>3</b>	<b>115</b>	<b>41</b>	<b>5</b>	<b>1</b>	<b>151</b>	<b>46</b>	<b>197</b>
40-44	1. Imprendit. e liberi prof.	1	—	—	—	1	—	1	—	—	—	3	—	3
	2. Dirigenti e impiegati .....	—	—	1	—	1	—	—	1	1	—	3	1	4
	3. Lav. in proprio e coad.	—	—	6	—	23	2	175	41	10	1	214	44	258
	4. Lavoratori dipendenti ..	—	—	—	—	4	5	142	60	8	2	154	67	221
	<b>TOTALE .....</b>	<b>1</b>	—	<b>7</b>	—	<b>29</b>	<b>7</b>	<b>318</b>	<b>102</b>	<b>19</b>	<b>3</b>	<b>374</b>	<b>112</b>	<b>486</b>
45-49	1. Imprendit. e liberi prof.	—	—	—	—	1	—	2	—	—	—	3	—	3
	2. Dirigenti e impiegati .....	—	—	2	—	1	—	—	—	—	—	3	—	3
	3. Lav. in proprio e coad.	1	—	3	3	27	6	372	67	20	6	423	82	505
	4. Lavoratori dipendenti ..	—	—	1	1	11	3	308	96	16	3	336	103	439
	<b>TOTALE .....</b>	<b>1</b>	—	<b>6</b>	<b>4</b>	<b>40</b>	<b>9</b>	<b>682</b>	<b>163</b>	<b>36</b>	<b>9</b>	<b>765</b>	<b>185</b>	<b>950</b>
50-54	1. Imprendit. e liberi prof.	1	—	1	—	1	—	2	—	—	—	5	—	5
	2. Dirigenti e impiegati .....	1	—	1	—	1	—	1	—	—	—	4	—	4
	3. Lav. in proprio e coad.	2	1	7	1	45	5	689	108	40	3	783	118	901
	4. Lavoratori dipendenti ..	—	—	5	—	12	1	445	97	22	5	484	103	587
	<b>TOTALE .....</b>	<b>4</b>	<b>1</b>	<b>14</b>	<b>1</b>	<b>59</b>	<b>6</b>	<b>1.137</b>	<b>205</b>	<b>62</b>	<b>8</b>	<b>1.276</b>	<b>221</b>	<b>1.497</b>



Segue Tav. 83 — Morti in età di 14 anni ed oltre per sesso, classe di età, grado di istruzione, settore di attività economica e posizione nella professione o condizione non professionale

CLASSI DI ETA	POSIZIONE NELLA PROFESSIONE E CONDIZIONE NON PROFESSIONALE	GRADO DI ISTRUZIONE												Totale	MF
		Laurea		Licenza scuola media superiore		Licenza scuola media inferiore		Licenza scuola elementare		Non indicato		Totale			
		M	F	M	F	M	F	M	F	M	F	M	F		
<i>Segue AGRICOLTURA</i>															
55-59	1. Imprendit. e liberi prof.	3	—	3	—	—	—	8	1	—	—	14	1	15	
	2. Dirigenti e impiegati .....	3	—	5	—	4	—	6	1	—	—	19	1	20	
	3. Lav. in proprio e coad.	2	—	13	4	46	7	812	124	43	7	916	142	1.058	
	4. Lavoratori dipendenti ..	—	—	5	—	21	4	543	102	27	3	596	109	705	
	<b>TOTALE .....</b>	<b>8</b>	<b>—</b>	<b>26</b>	<b>4</b>	<b>71</b>	<b>11</b>	<b>1.369</b>	<b>228</b>	<b>71</b>	<b>10</b>	<b>1.545</b>	<b>253</b>	<b>1.798</b>	
60-64	1. Imprendit. e liberi prof.	1	—	1	—	—	—	2	2	—	1	4	3	7	
	2. Dirigenti e impiegati .....	2	—	3	—	1	—	2	—	—	—	8	—	8	
	3. Lav. in proprio e coad.	5	—	6	—	22	2	517	82	31	3	581	87	668	
	4. Lavoratori dipendenti ..	2	—	—	—	6	—	291	44	17	2	316	46	362	
	<b>TOTALE .....</b>	<b>10</b>	<b>—</b>	<b>10</b>	<b>—</b>	<b>29</b>	<b>2</b>	<b>812</b>	<b>128</b>	<b>48</b>	<b>6</b>	<b>909</b>	<b>136</b>	<b>1.045</b>	
65-69	1. Imprendit. e liberi prof.	2	—	1	—	1	—	4	—	—	—	8	—	8	
	2. Dirigenti e impiegati .....	—	—	—	—	—	—	—	—	—	—	—	—	—	
	3. Lav. in proprio e coad.	4	—	6	—	26	4	646	88	35	4	717	96	813	
	4. Lavoratori dipendenti ..	—	—	—	—	—	—	2	—	—	—	2	—	2	
	<b>TOTALE .....</b>	<b>6</b>	<b>—</b>	<b>7</b>	<b>—</b>	<b>27</b>	<b>4</b>	<b>652</b>	<b>88</b>	<b>35</b>	<b>4</b>	<b>727</b>	<b>96</b>	<b>823</b>	
70-74	1. Imprendit. e liberi prof.	2	—	3	—	2	—	3	—	—	—	10	—	10	
	2. Dirigenti e impiegati .....	—	—	—	—	—	—	—	—	—	—	—	—	—	
	3. Lav. in proprio e coad.	3	—	10	—	13	1	488	49	25	1	539	51	590	
	4. Lavoratori dipendenti ..	—	—	—	—	—	—	—	—	—	—	—	—	—	
	<b>TOTALE .....</b>	<b>5</b>	<b>—</b>	<b>13</b>	<b>—</b>	<b>15</b>	<b>1</b>	<b>491</b>	<b>49</b>	<b>25</b>	<b>1</b>	<b>549</b>	<b>51</b>	<b>600</b>	
75-79	1. Imprendit. e liberi prof.	1	—	—	—	1	—	3	—	—	—	5	—	5	
	2. Dirigenti e impiegati .....	—	—	—	—	—	—	—	—	—	—	—	—	—	
	3. Lav. in proprio e coad.	5	—	3	—	13	2	305	66	19	2	345	70	415	
	4. Lavoratori dipendenti ..	—	—	—	—	—	—	—	—	—	—	—	—	—	
	<b>TOTALE .....</b>	<b>6</b>	<b>—</b>	<b>3</b>	<b>—</b>	<b>14</b>	<b>2</b>	<b>308</b>	<b>66</b>	<b>19</b>	<b>2</b>	<b>350</b>	<b>70</b>	<b>420</b>	
80-84	1. Imprendit. e liberi prof.	—	—	—	—	1	—	2	—	1	—	4	—	4	
	2. Dirigenti e impiegati .....	—	—	—	—	—	—	—	—	—	—	—	—	—	
	3. Lav. in proprio e coad.	—	—	6	—	5	—	144	44	2	2	157	46	203	
	4. Lavoratori dipendenti ..	—	—	—	—	—	—	—	—	—	—	—	—	—	
	<b>TOTALE .....</b>	<b>—</b>	<b>—</b>	<b>6</b>	<b>—</b>	<b>6</b>	<b>—</b>	<b>146</b>	<b>44</b>	<b>3</b>	<b>2</b>	<b>161</b>	<b>46</b>	<b>207</b>	
85 e oltre	1. Imprendit. e liberi prof.	—	—	2	—	—	—	1	2	1	—	4	2	6	
	2. Dirigenti e impiegati .....	—	—	—	—	—	—	—	—	—	—	—	—	—	
	3. Lav. in proprio e coad.	1	—	1	—	—	—	98	52	4	1	104	53	157	
	4. Lavoratori dipendenti ..	—	—	—	—	—	—	—	—	—	—	—	—	—	
	<b>TOTALE .....</b>	<b>1</b>	<b>—</b>	<b>3</b>	<b>—</b>	<b>—</b>	<b>—</b>	<b>99</b>	<b>54</b>	<b>5</b>	<b>1</b>	<b>108</b>	<b>55</b>	<b>163</b>	
Totale	1. Imprendit. e liberi prof.	11	1	12	—	10	—	28	6	2	1	63	8	71	
	2. Dirigenti e impiegati .....	6	—	16	—	9	—	9	2	3	—	43	2	45	
	3. Lav. in proprio e coad.	23	1	73	8	307	31	4.411	753	241	30	5.055	823	5.878	
	4. Lavoratori dipendenti ..	2	—	14	1	104	29	1.892	456	100	17	2.112	503	2.615	
	<b>TOTALE .....</b>	<b>42</b>	<b>2</b>	<b>115</b>	<b>9</b>	<b>430</b>	<b>60</b>	<b>6.340</b>	<b>1.217</b>	<b>346</b>	<b>48</b>	<b>7.273</b>	<b>1.336</b>	<b>8.609</b>	

Segue Tav. 83 — Morti in età di 14 anni ed oltre per sesso, classe di età, grado di istruzione, settore di attività economica e posizione nella professione o condizione non professionale

CLASSI DI ETÀ	POSIZIONE NELLA PROFESSIONE E CONDIZIONE NON PROFESSIONALE	GRADO DI ISTRUZIONE												
		Laurea		Licenza scuola media superiore		Licenza scuola media inferiore		Licenza scuola elementare		Non indicato		Totale		
		M	F	M	F	M	F	M	F	M	F	M	F	MF
INDUSTRIA														
14	1. Imprendit. e liberi prof.	—	—	—	—	—	—	—	—	—	—	—	—	—
	2. Dirigenti e impiegati .....	—	—	—	—	—	—	—	—	—	—	—	—	—
	3. Lav. in proprio e coad.	—	—	—	—	3	1	6	—	—	—	9	1	10
	4. Lavoratori dipendenti ..	—	—	—	—	—	—	—	—	—	—	—	—	—
	<b>TOTALE .....</b>	<b>—</b>	<b>—</b>	<b>—</b>	<b>—</b>	<b>3</b>	<b>1</b>	<b>6</b>	<b>—</b>	<b>—</b>	<b>—</b>	<b>9</b>	<b>1</b>	<b>10</b>
15-19	1. Imprendit. e liberi prof.	—	—	—	—	—	—	—	—	—	—	—	—	—
	2. Dirigenti e impiegati .....	—	—	2	3	3	3	1	—	—	6	6	12	
	3. Lav. in proprio e coad.	—	—	1	1	4	—	1	—	—	6	1	7	
	4. Lavoratori dipendenti ..	—	—	8	—	310	36	138	12	21	2	477	50	527
	<b>TOTALE .....</b>	<b>—</b>	<b>—</b>	<b>11</b>	<b>4</b>	<b>317</b>	<b>39</b>	<b>140</b>	<b>12</b>	<b>21</b>	<b>2</b>	<b>489</b>	<b>57</b>	<b>546</b>
20-24	1. Imprendit. e liberi prof.	—	—	3	—	2	—	—	—	1	1	6	1	7
	2. Dirigenti e impiegati .....	—	—	20	13	9	16	1	2	1	—	31	31	62
	3. Lav. in proprio e coad.	—	—	2	—	28	1	12	2	2	—	44	3	47
	4. Lavoratori dipendenti ..	—	—	30	2	321	37	215	13	32	3	598	55	653
	<b>TOTALE .....</b>	<b>—</b>	<b>—</b>	<b>55</b>	<b>15</b>	<b>380</b>	<b>54</b>	<b>228</b>	<b>17</b>	<b>36</b>	<b>4</b>	<b>679</b>	<b>90</b>	<b>769</b>
25-29	1. Imprendit. e liberi prof.	2	—	3	—	1	—	1	—	—	7	—	7	
	2. Dirigenti e impiegati .....	4	—	27	7	8	17	3	1	—	42	25	67	
	3. Lav. in proprio e coad.	—	—	6	—	25	—	23	3	6	1	60	4	64
	4. Lavoratori dipendenti ..	—	—	19	3	204	26	222	18	36	2	481	49	530
	<b>TOTALE .....</b>	<b>6</b>	<b>—</b>	<b>55</b>	<b>10</b>	<b>238</b>	<b>43</b>	<b>249</b>	<b>22</b>	<b>42</b>	<b>3</b>	<b>590</b>	<b>78</b>	<b>668</b>
30-34	1. Imprendit. e liberi prof.	5	1	4	—	2	—	—	—	—	11	1	12	
	2. Dirigenti e impiegati .....	7	2	35	11	20	7	7	1	2	—	71	21	92
	3. Lav. in proprio e coad.	1	—	6	—	36	1	39	5	5	—	87	6	93
	4. Lavoratori dipendenti ..	2	—	15	—	161	23	303	43	47	3	528	69	597
	<b>TOTALE .....</b>	<b>15</b>	<b>3</b>	<b>60</b>	<b>11</b>	<b>219</b>	<b>31</b>	<b>349</b>	<b>49</b>	<b>54</b>	<b>3</b>	<b>697</b>	<b>97</b>	<b>794</b>
35-39	1. Imprendit. e liberi prof.	4	—	4	—	7	—	4	—	4	—	23	—	23
	2. Dirigenti e impiegati .....	5	3	37	9	26	9	4	3	1	—	73	24	97
	3. Lav. in proprio e coad.	—	—	7	—	34	1	55	5	11	—	107	6	113
	4. Lavoratori dipendenti ..	4	—	5	—	135	8	473	49	38	1	655	58	713
	<b>TOTALE .....</b>	<b>13</b>	<b>3</b>	<b>53</b>	<b>9</b>	<b>202</b>	<b>18</b>	<b>536</b>	<b>57</b>	<b>54</b>	<b>1</b>	<b>858</b>	<b>88</b>	<b>946</b>
40-44	1. Imprendit. e liberi prof.	5	—	8	—	11	—	7	—	2	—	33	—	33
	2. Dirigenti e impiegati .....	3	—	48	5	50	13	17	3	4	1	122	22	144
	3. Lav. in proprio e coad.	1	—	5	—	41	4	122	9	10	2	179	15	194
	4. Lavoratori dipendenti ..	—	—	7	—	184	14	871	69	65	3	1.127	86	1.213
	<b>TOTALE .....</b>	<b>9</b>	<b>—</b>	<b>68</b>	<b>5</b>	<b>286</b>	<b>31</b>	<b>1.017</b>	<b>81</b>	<b>81</b>	<b>6</b>	<b>1.461</b>	<b>123</b>	<b>1.584</b>
45-49	1. Imprendit. e liberi prof.	7	—	14	—	17	—	21	—	4	—	63	—	63
	2. Dirigenti e impiegati .....	11	—	74	8	78	11	36	5	6	—	205	24	229
	3. Lav. in proprio e coad.	—	—	5	1	56	5	183	13	25	3	269	22	291
	4. Lavoratori dipendenti ..	1	—	15	—	254	13	1.532	130	118	6	1.920	149	2.069
	<b>TOTALE .....</b>	<b>19</b>	<b>—</b>	<b>108</b>	<b>9</b>	<b>405</b>	<b>29</b>	<b>1.772</b>	<b>148</b>	<b>153</b>	<b>9</b>	<b>2.457</b>	<b>195</b>	<b>2.652</b>
50-54	1. Imprendit. e liberi prof.	12	—	16	—	12	—	21	1	5	—	66	1	67
	2. Dirigenti e impiegati .....	22	2	95	13	99	15	51	7	14	3	281	40	321
	3. Lav. in proprio e coad.	—	1	17	1	62	2	262	27	34	2	375	33	408
	4. Lavoratori dipendenti ..	2	—	23	—	258	10	2.124	126	159	9	2.566	145	2.711
	<b>TOTALE .....</b>	<b>36</b>	<b>3</b>	<b>151</b>	<b>14</b>	<b>431</b>	<b>27</b>	<b>2.458</b>	<b>181</b>	<b>212</b>	<b>14</b>	<b>3.288</b>	<b>219</b>	<b>3.507</b>

Segue Tav. 83 — Morti in età di 14 anni ed oltre per sesso, classe di età, grado di istruzione, settore di attività economica e posizione nella professione o condizione non professionale

CLASSI DI ETA	POSIZIONE NELLA PROFESSIONE E CONDIZIONE NON PROFESSIONALE	GRADO DI ISTRUZIONE												Totale		
		Laurea		Licenza scuola media superiore		Licenza scuola media inferiore		Licenza scuola elementare		Non indicato						
		M	F	M	F	M	F	M	F	M	F	M	F	MF		
Segue INDUSTRIA																
55-59	1. Imprendit. e liberi prof.	15	—	20	—	22	1	30	1	3	—	90	2	92		
	2. Dirigenti e impiegati .....	24	—	102	8	102	8	46	3	9	—	283	19	302		
	3. Lav. in proprio e coad.	1	—	21	1	63	10	319	19	38	1	442	31	473		
	4. Lavoratori dipendenti ..	4	—	17	3	190	5	2.066	77	159	7	2.436	92	2.528		
	<b>TOTALE .....</b>	<b>44</b>	<b>—</b>	<b>160</b>	<b>12</b>	<b>377</b>	<b>24</b>	<b>2.461</b>	<b>100</b>	<b>209</b>	<b>8</b>	<b>3.251</b>	<b>144</b>	<b>3.395</b>		
60-64	1. Imprendit. e liberi prof.	11	—	19	—	15	—	20	1	5	—	70	1	71		
	2. Dirigenti e impiegati .....	16	—	29	1	34	3	21	1	3	—	103	5	108		
	3. Lav. in proprio e coad.	1	—	13	—	39	3	168	12	28	1	249	16	265		
	4. Lavoratori dipendenti ..	1	1	9	—	47	1	641	33	63	—	761	35	796		
	<b>TOTALE .....</b>	<b>29</b>	<b>1</b>	<b>70</b>	<b>1</b>	<b>135</b>	<b>7</b>	<b>850</b>	<b>47</b>	<b>99</b>	<b>1</b>	<b>1.183</b>	<b>57</b>	<b>1.240</b>		
65-69	1. Imprendit. e liberi prof.	10	—	14	1	14	—	26	—	3	—	67	1	68		
	2. Dirigenti e impiegati .....	—	—	1	—	—	—	—	—	—	—	1	—	1		
	3. Lav. in proprio e coad.	1	1	10	1	16	—	167	20	16	1	210	23	233		
	4. Lavoratori dipendenti ..	—	—	—	—	—	—	2	—	—	—	2	—	2		
	<b>TOTALE .....</b>	<b>11</b>	<b>1</b>	<b>25</b>	<b>2</b>	<b>30</b>	<b>—</b>	<b>195</b>	<b>20</b>	<b>19</b>	<b>1</b>	<b>280</b>	<b>24</b>	<b>304</b>		
70-74	1. Imprendit. e liberi prof.	7	—	16	—	9	1	27	—	1	—	60	1	61		
	2. Dirigenti e impiegati .....	—	—	—	—	—	—	—	—	—	—	—	—	—		
	3. Lav. in proprio e coad.	3	—	4	1	22	2	94	11	9	—	132	14	146		
	4. Lavoratori dipendenti ..	—	—	—	—	—	—	—	—	—	—	—	—	—		
	<b>TOTALE .....</b>	<b>10</b>	<b>—</b>	<b>20</b>	<b>1</b>	<b>31</b>	<b>3</b>	<b>121</b>	<b>11</b>	<b>10</b>	<b>—</b>	<b>192</b>	<b>15</b>	<b>207</b>		
75-79	1. Imprendit. e liberi prof.	8	—	12	—	9	1	12	—	5	—	46	1	47		
	2. Dirigenti e impiegati .....	—	—	1	—	—	—	—	—	—	—	1	—	1		
	3. Lav. in proprio e coad.	3	—	2	1	6	1	60	15	5	—	76	17	93		
	4. Lavoratori dipendenti ..	—	—	—	—	—	—	—	—	—	—	—	—	—		
	<b>TOTALE .....</b>	<b>11</b>	<b>—</b>	<b>15</b>	<b>1</b>	<b>15</b>	<b>2</b>	<b>72</b>	<b>15</b>	<b>10</b>	<b>—</b>	<b>123</b>	<b>18</b>	<b>141</b>		
80-84	1. Imprendit. e liberi prof.	4	1	3	—	5	1	7	—	2	—	21	2	23		
	2. Dirigenti e impiegati .....	—	—	—	—	—	—	—	—	—	—	—	—	—		
	3. Lav. in proprio e coad.	2	—	7	—	2	3	25	14	1	—	37	17	54		
	4. Lavoratori dipendenti ..	—	—	—	—	—	—	—	—	—	—	—	—	—		
	<b>TOTALE .....</b>	<b>6</b>	<b>1</b>	<b>10</b>	<b>—</b>	<b>7</b>	<b>4</b>	<b>32</b>	<b>14</b>	<b>3</b>	<b>—</b>	<b>58</b>	<b>19</b>	<b>77</b>		
85 e oltre	1. Imprendit. e liberi prof.	4	—	6	—	4	—	4	1	2	—	20	1	21		
	2. Dirigenti e impiegati .....	—	—	—	—	—	—	—	—	—	—	—	—	—		
	3. Lav. in proprio e coad.	1	—	2	3	4	1	23	13	1	—	31	17	48		
	4. Lavoratori dipendenti ..	—	—	—	—	—	—	—	—	—	—	—	—	—		
	<b>TOTALE .....</b>	<b>5</b>	<b>—</b>	<b>8</b>	<b>3</b>	<b>8</b>	<b>1</b>	<b>27</b>	<b>14</b>	<b>3</b>	<b>—</b>	<b>51</b>	<b>18</b>	<b>69</b>		
Totale	1. Imprendit. e liberi prof.	94	2	142	1	130	4	180	4	37	1	583	12	595		
	2. Dirigenti e impiegati .....	92	7	471	78	429	102	187	26	40	4	1.219	217	1.436		
	3. Lav. in proprio e coad.	14	2	108	10	438	34	1.553	168	191	11	2.304	225	2.529		
	4. Lavoratori dipendenti ..	14	1	148	8	2.067	174	8.593	570	738	36	11.560	789	12.349		
	<b>TOTALE .....</b>	<b>214</b>	<b>12</b>	<b>869</b>	<b>97</b>	<b>3.064</b>	<b>314</b>	<b>10.513</b>	<b>768</b>	<b>1.006</b>	<b>52</b>	<b>15.666</b>	<b>1.243</b>	<b>16.909</b>		

Segue Tav. 83 — Morti in età di 14 anni ed oltre per sesso, classe di età, grado di istruzione, settore di attività economica e posizione nella professione o condizione non professionale

CLASSI DI ETÀ	POSIZIONE NELLA PROFESSIONE E CONDIZIONE NON PROFESSIONALE	GRADO DI ISTRUZIONE												Totale		
		Laurea		Licenza scuola media superiore		Licenza scuola media inferiore		Licenza scuola elementare		Non indicato						
		M	F	M	F	M	F	M	F	M	F	M	F	MF		
ALTRE ATTIVITA																
14	1. Imprendit. e liberi prof.	—	—	—	—	—	—	—	—	—	—	—	—	—	—	
	2. Dirigenti e impiegati .....	—	—	—	—	—	—	—	—	—	—	—	—	—	—	
	3. Lav. in proprio e coad.	—	—	—	—	2	—	1	—	1	—	4	—	4	4	
	4. Lavoratori dipendenti ..	—	—	—	—	—	—	—	—	—	—	—	—	—	—	
	<b>TOTALE .....</b>	—	—	—	—	<b>2</b>	—	<b>1</b>	—	<b>1</b>	—	<b>4</b>	—	<b>4</b>		
15-19	1. Imprendit. e liberi prof.	—	—	1	—	—	—	—	—	—	—	1	—	1		
	2. Dirigenti e impiegati .....	—	—	3	6	6	6	1	—	—	1	10	13	23		
	3. Lav. in proprio e coad.	—	—	1	—	8	2	12	—	3	—	24	2	26		
	4. Lavoratori dipendenti ..	—	—	8	—	191	31	110	8	16	2	325	41	366		
	<b>TOTALE .....</b>	—	—	<b>13</b>	<b>6</b>	<b>205</b>	<b>39</b>	<b>123</b>	<b>8</b>	<b>19</b>	<b>3</b>	<b>360</b>	<b>56</b>	<b>416</b>		
20-24	1. Imprendit. e liberi prof.	—	—	7	—	—	—	—	—	—	—	7	—	7		
	2. Dirigenti e impiegati .....	—	5	63	45	45	30	9	5	18	10	135	95	230		
	3. Lav. in proprio e coad.	—	—	11	3	56	8	15	—	3	—	85	11	96		
	4. Lavoratori dipendenti ..	—	—	26	9	270	26	213	16	36	3	545	54	599		
	<b>TOTALE .....</b>	—	<b>5</b>	<b>107</b>	<b>57</b>	<b>371</b>	<b>64</b>	<b>237</b>	<b>21</b>	<b>57</b>	<b>13</b>	<b>772</b>	<b>160</b>	<b>932</b>		
25-29	1. Imprendit. e liberi prof.	20	8	9	—	1	—	2	—	8	1	40	9	49		
	2. Dirigenti e impiegati .....	20	19	94	54	61	32	16	2	26	10	217	117	334		
	3. Lav. in proprio e coad.	1	—	20	6	72	6	47	1	13	1	153	14	167		
	4. Lavoratori dipendenti ..	3	—	32	6	208	23	200	19	33	7	476	55	531		
	<b>TOTALE .....</b>	<b>44</b>	<b>27</b>	<b>155</b>	<b>66</b>	<b>342</b>	<b>61</b>	<b>265</b>	<b>22</b>	<b>80</b>	<b>19</b>	<b>886</b>	<b>195</b>	<b>1.081</b>		
30-34	1. Imprendit. e liberi prof.	39	7	8	1	3	—	1	—	11	1	62	9	71		
	2. Dirigenti e impiegati .....	50	26	115	55	78	34	25	7	29	16	297	138	435		
	3. Lav. in proprio e coad.	1	—	22	3	84	16	65	7	10	1	182	27	209		
	4. Lavoratori dipendenti ..	4	4	27	7	161	24	248	26	39	6	479	67	546		
	<b>TOTALE .....</b>	<b>94</b>	<b>37</b>	<b>172</b>	<b>66</b>	<b>326</b>	<b>74</b>	<b>339</b>	<b>40</b>	<b>89</b>	<b>24</b>	<b>1.020</b>	<b>241</b>	<b>1.261</b>		
35-39	1. Imprendit. e liberi prof.	22	3	8	—	4	—	1	—	4	—	39	3	42		
	2. Dirigenti e impiegati .....	37	30	119	79	107	32	31	7	39	18	333	166	499		
	3. Lav. in proprio e coad.	6	1	17	2	104	11	128	25	20	4	275	43	318		
	4. Lavoratori dipendenti ..	1	1	27	8	131	31	342	55	50	10	551	105	656		
	<b>TOTALE .....</b>	<b>66</b>	<b>35</b>	<b>171</b>	<b>89</b>	<b>346</b>	<b>74</b>	<b>502</b>	<b>87</b>	<b>113</b>	<b>32</b>	<b>1.198</b>	<b>317</b>	<b>1.515</b>		
40-44	1. Imprendit. e liberi prof.	46	2	18	2	7	3	7	1	12	4	90	12	102		
	2. Dirigenti e impiegati .....	44	35	188	83	178	44	36	10	64	22	510	194	704		
	3. Lav. in proprio e coad.	3	1	28	1	140	19	270	50	37	6	478	77	555		
	4. Lavoratori dipendenti ..	1	2	26	9	243	32	657	70	80	10	977	123	1.100		
	<b>TOTALE .....</b>	<b>94</b>	<b>40</b>	<b>260</b>	<b>95</b>	<b>538</b>	<b>98</b>	<b>970</b>	<b>131</b>	<b>193</b>	<b>42</b>	<b>2.055</b>	<b>406</b>	<b>2.461</b>		
45-49	1. Imprendit. e liberi prof.	48	4	14	—	11	1	22	1	16	2	111	8	119		
	2. Dirigenti e impiegati .....	59	23	238	69	202	51	93	13	111	31	703	187	890		
	3. Lav. in proprio e coad.	12	2	43	5	192	25	442	73	52	10	741	115	856		
	4. Lavoratori dipendenti ..	5	3	39	10	258	21	1.074	128	103	11	1.479	173	1.652		
	<b>TOTALE .....</b>	<b>124</b>	<b>32</b>	<b>334</b>	<b>84</b>	<b>663</b>	<b>98</b>	<b>1.631</b>	<b>215</b>	<b>282</b>	<b>54</b>	<b>3.034</b>	<b>483</b>	<b>3.517</b>		
50-54	1. Imprendit. e liberi prof.	139	7	42	3	25	1	24	2	29	9	259	22	281		
	2. Dirigenti e impiegati .....	105	54	368	125	385	50	149	22	192	34	1.199	285	1.484		
	3. Lav. in proprio e coad.	12	8	65	8	279	37	766	121	81	12	1.203	186	1.389		
	4. Lavoratori dipendenti ..	18	4	48	15	352	23	1.547	142	200	14	2.165	198	2.363		
	<b>TOTALE .....</b>	<b>274</b>	<b>73</b>	<b>523</b>	<b>151</b>	<b>1.041</b>	<b>111</b>	<b>2.486</b>	<b>287</b>	<b>502</b>	<b>69</b>	<b>4.826</b>	<b>691</b>	<b>5.517</b>		

Segue Tav. 83 — Morti in età di 14 anni ed oltre per sesso, classe di età, grado di istruzione, settore di attività economica e posizione nella professione o condizione non professionale

CLASSI DI ETA	POSIZIONE NELLA PROFESSIONE E CONDIZIONE NON PROFESSIONALE	GRADO DI ISTRUZIONE												
		Laurea		Licenza scuola media superiore		Licenza scuola media inferiore		Licenza scuola elementare		Non indicato		Totale		
		M	F	M	F	M	F	M	F	M	F	M	F	MF
Segue ALTRE ATTIVITA														
55-59	1. Imprendit. e liberi prof.	256	8	38	3	28	2	33	3	39	3	394	19	413
	2. Dirigenti e impiegati .....	178	57	499	110	468	51	245	23	235	33	1.625	274	1.899
	3. Lav. in proprio e coad.	20	2	87	9	298	32	853	139	113	13	1.371	195	1.566
	4. Lavoratori dipendenti ..	11	5	76	19	286	22	1.660	123	199	17	2.232	186	2.418
	<b>TOTALE .....</b>	<b>465</b>	<b>72</b>	<b>700</b>	<b>141</b>	<b>1.080</b>	<b>107</b>	<b>2.791</b>	<b>288</b>	<b>588</b>	<b>66</b>	<b>5.622</b>	<b>674</b>	<b>6.296</b>
60-64	1. Imprendit. e liberi prof.	181	5	32	1	16	2	20	1	37	5	286	14	300
	2. Dirigenti e impiegati .....	131	26	229	66	158	17	86	15	111	15	715	139	854
	3. Lav. in proprio e coad.	20	2	50	6	163	20	581	89	72	4	886	121	1.007
	4. Lavoratori dipendenti ..	12	4	26	5	103	7	617	63	65	8	823	87	910
	<b>TOTALE .....</b>	<b>344</b>	<b>37</b>	<b>337</b>	<b>78</b>	<b>440</b>	<b>46</b>	<b>1.304</b>	<b>168</b>	<b>285</b>	<b>32</b>	<b>2.710</b>	<b>361</b>	<b>3.071</b>
65-69	1. Imprendit. e liberi prof.	193	8	28	3	11	6	18	2	26	4	276	23	299
	2. Dirigenti e impiegati .....	15	6	20	3	1	—	1	—	1	—	38	9	47
	3. Lav. in proprio e coad.	19	—	34	2	139	9	499	95	43	13	734	119	853
	4. Lavoratori dipendenti ..	—	—	1	—	3	—	6	—	1	—	11	—	11
	<b>TOTALE .....</b>	<b>227</b>	<b>14</b>	<b>83</b>	<b>8</b>	<b>154</b>	<b>15</b>	<b>524</b>	<b>97</b>	<b>71</b>	<b>17</b>	<b>1.059</b>	<b>151</b>	<b>1.210</b>
70-74	1. Imprendit. e liberi prof.	166	5	17	1	7	1	16	1	28	3	234	11	245
	2. Dirigenti e impiegati .....	—	—	—	1	—	—	—	—	—	—	—	1	1
	3. Lav. in proprio e coad.	12	2	27	5	73	6	279	47	23	3	414	63	477
	4. Lavoratori dipendenti ..	—	—	1	1	—	—	—	—	—	—	1	1	2
	<b>TOTALE .....</b>	<b>178</b>	<b>7</b>	<b>45</b>	<b>8</b>	<b>80</b>	<b>7</b>	<b>295</b>	<b>48</b>	<b>51</b>	<b>6</b>	<b>649</b>	<b>76</b>	<b>725</b>
75-79	1. Imprendit. e liberi prof.	104	3	15	2	8	—	10	1	21	1	158	7	165
	2. Dirigenti e impiegati .....	—	—	—	—	—	—	—	—	—	—	—	—	—
	3. Lav. in proprio e coad.	8	2	15	2	39	15	163	57	11	2	236	78	314
	4. Lavoratori dipendenti ..	—	—	—	—	—	—	—	—	—	—	—	—	—
	<b>TOTALE .....</b>	<b>112</b>	<b>5</b>	<b>30</b>	<b>4</b>	<b>47</b>	<b>15</b>	<b>173</b>	<b>58</b>	<b>32</b>	<b>3</b>	<b>394</b>	<b>85</b>	<b>479</b>
80-84	1. Imprendit. e liberi prof.	66	1	9	—	6	1	6	1	7	4	94	7	101
	2. Dirigenti e impiegati .....	—	—	—	—	—	—	—	—	—	—	—	—	—
	3. Lav. in proprio e coad.	6	2	11	1	19	2	58	36	4	3	98	44	142
	4. Lavoratori dipendenti ..	—	—	—	—	—	—	—	—	—	—	—	—	—
	<b>TOTALE .....</b>	<b>72</b>	<b>3</b>	<b>20</b>	<b>1</b>	<b>25</b>	<b>3</b>	<b>64</b>	<b>37</b>	<b>11</b>	<b>7</b>	<b>192</b>	<b>51</b>	<b>243</b>
85 e oltre	1. Imprendit. e liberi prof.	36	1	4	3	2	1	1	2	9	5	52	12	64
	2. Dirigenti e impiegati .....	—	—	—	—	—	—	—	—	—	—	—	—	—
	3. Lav. in proprio e coad.	—	—	5	—	8	2	49	29	4	4	66	35	101
	4. Lavoratori dipendenti ..	—	—	—	—	—	—	—	—	—	—	—	—	—
	<b>TOTALE .....</b>	<b>36</b>	<b>1</b>	<b>9</b>	<b>3</b>	<b>10</b>	<b>3</b>	<b>50</b>	<b>31</b>	<b>13</b>	<b>9</b>	<b>118</b>	<b>47</b>	<b>165</b>
Totale	1. Imprendit. e liberi prof.	1.316	62	250	19	129	18	161	15	247	42	2.103	156	2.259
	2. Dirigenti e impiegati .....	639	281	1.936	696	1.689	347	692	104	826	190	5.782	1.618	7.400
	3. Lav. in proprio e coad.	120	22	436	53	1.674	210	4.227	769	489	76	6.946	1.130	8.076
	4. Lavoratori dipendenti ..	55	23	337	89	2.178	240	6.675	650	823	88	10.068	1.090	11.158
	<b>TOTALE .....</b>	<b>2.130</b>	<b>388</b>	<b>2.959</b>	<b>857</b>	<b>5.670</b>	<b>815</b>	<b>11.755</b>	<b>1.538</b>	<b>2.385</b>	<b>396</b>	<b>24.899</b>	<b>3.994</b>	<b>28.893</b>

Segue Tav. 83 — Morti in età di 14 anni ed oltre per sesso, classe di età, grado di istruzione, settore di attività economica e posizione nella professione o condizione non professionale

CLASSI DI ETÀ	POSIZIONE NELLA PROFESSIONE E CONDIZIONE NON PROFESSIONALE	GRADO DI ISTRUZIONE												
		Laurea		Licenza scuola media superiore		Licenza scuola media inferiore		Licenza scuola elementare		Non indicato		Totale		
		M	F	M	F	M	F	M	F	M	F	M	F	MF
TOTALE ATTIVITÀ ECONOMICHE														
14	1. Imprendit. e liberi prof.	—	—	—	—	—	—	—	—	—	—	—	—	—
	2. Dirigenti e impiegati .....	—	—	—	—	—	—	—	—	—	—	—	—	—
	3. Lav. in proprio e coad.	—	—	—	—	—	—	—	—	—	—	—	—	—
	4. Lavoratori dipendenti ..	—	—	—	—	6	1	9	—	1	—	16	1	17
	<b>TOTALE .....</b>	—	—	—	—	<b>6</b>	<b>1</b>	<b>9</b>	—	<b>1</b>	—	<b>16</b>	<b>1</b>	<b>17</b>
15-19	1. Imprendit. e liberi prof.	—	—	1	—	—	—	—	—	—	1	—	1	
	2. Dirigenti e impiegati .....	—	—	5	9	9	9	2	—	1	16	19	35	
	3. Lav. in proprio e coad.	—	—	5	1	28	2	25	1	6	64	4	68	
	4. Lavoratori dipendenti ..	—	—	16	—	513	68	267	22	38	4	834	94	928
	<b>TOTALE .....</b>	—	—	<b>27</b>	<b>10</b>	<b>550</b>	<b>79</b>	<b>294</b>	<b>23</b>	<b>44</b>	<b>5</b>	<b>915</b>	<b>117</b>	<b>1.032</b>
20-24	1. Imprendit. e liberi prof.	—	—	10	—	3	—	—	—	1	1	14	1	15
	2. Dirigenti e impiegati .....	—	5	85	58	54	46	10	7	20	10	169	126	295
	3. Lav. in proprio e coad.	—	—	16	3	116	10	44	4	8	—	184	17	201
	4. Lavoratori dipendenti ..	—	—	56	11	607	67	458	33	69	7	1.190	118	1.308
	<b>TOTALE .....</b>	—	<b>5</b>	<b>167</b>	<b>72</b>	<b>780</b>	<b>123</b>	<b>512</b>	<b>44</b>	<b>98</b>	<b>18</b>	<b>1.557</b>	<b>262</b>	<b>1.819</b>
25-29	1. Imprendit. e liberi prof.	22	8	12	—	2	—	3	—	8	1	47	9	56
	2. Dirigenti e impiegati .....	24	19	123	61	69	49	19	3	26	10	261	142	403
	3. Lav. in proprio e coad.	1	—	28	6	107	6	88	8	20	2	244	22	266
	4. Lavoratori dipendenti ..	3	—	52	9	421	54	449	46	72	9	997	118	1.115
	<b>TOTALE .....</b>	<b>50</b>	<b>27</b>	<b>215</b>	<b>76</b>	<b>599</b>	<b>109</b>	<b>559</b>	<b>57</b>	<b>126</b>	<b>22</b>	<b>1.549</b>	<b>291</b>	<b>1.840</b>
30-34	1. Imprendit. e liberi prof.	44	8	12	1	6	—	1	—	11	1	74	10	84
	2. Dirigenti e impiegati .....	57	28	150	66	98	41	32	8	31	16	368	159	527
	3. Lav. in proprio e coad.	2	—	30	3	132	17	156	25	19	1	339	46	385
	4. Lavoratori dipendenti ..	6	4	43	7	325	51	585	83	87	9	1.046	154	1.200
	<b>TOTALE .....</b>	<b>109</b>	<b>40</b>	<b>235</b>	<b>77</b>	<b>561</b>	<b>109</b>	<b>774</b>	<b>116</b>	<b>148</b>	<b>27</b>	<b>1.827</b>	<b>369</b>	<b>2.196</b>
35-39	1. Imprendit. e liberi prof.	26	4	13	—	11	—	5	1	8	—	63	5	68
	2. Dirigenti e impiegati .....	42	33	156	88	134	41	35	10	40	18	407	190	597
	3. Lav. in proprio e coad.	6	1	26	2	155	13	249	42	32	4	468	62	530
	4. Lavoratori dipendenti ..	5	1	33	8	275	41	864	132	92	12	1.269	194	1.463
	<b>TOTALE .....</b>	<b>79</b>	<b>39</b>	<b>228</b>	<b>98</b>	<b>575</b>	<b>95</b>	<b>1.153</b>	<b>185</b>	<b>172</b>	<b>34</b>	<b>2.207</b>	<b>451</b>	<b>2.658</b>
40-44	1. Imprendit. e liberi prof.	52	2	26	2	19	3	15	1	14	4	126	12	138
	2. Dirigenti e impiegati .....	47	35	237	88	229	57	53	14	69	23	635	217	852
	3. Lav. in proprio e coad.	4	1	39	1	204	25	567	100	57	9	871	136	1.007
	4. Lavoratori dipendenti ..	1	2	33	9	401	51	1.670	199	153	15	2.258	276	2.534
	<b>TOTALE .....</b>	<b>104</b>	<b>40</b>	<b>335</b>	<b>100</b>	<b>853</b>	<b>136</b>	<b>2.305</b>	<b>314</b>	<b>293</b>	<b>51</b>	<b>3.890</b>	<b>641</b>	<b>4.531</b>
45-49	1. Imprendit. e liberi prof.	55	4	28	—	29	1	45	1	20	2	177	8	185
	2. Dirigenti e impiegati .....	70	23	314	77	281	62	129	18	117	31	911	211	1.122
	3. Lav. in proprio e coad.	13	2	51	9	275	36	997	153	97	19	1.433	219	1.652
	4. Lavoratori dipendenti ..	6	3	55	11	523	37	2.914	354	237	20	3.735	425	4.160
	<b>TOTALE .....</b>	<b>144</b>	<b>32</b>	<b>448</b>	<b>97</b>	<b>1.108</b>	<b>136</b>	<b>4.085</b>	<b>526</b>	<b>471</b>	<b>72</b>	<b>6.256</b>	<b>863</b>	<b>7.119</b>
50-54	1. Imprendit. e liberi prof.	152	7	59	3	38	1	47	3	34	9	330	23	353
	2. Dirigenti e impiegati .....	128	56	464	138	485	65	201	29	206	37	1.484	325	1.809
	3. Lav. in proprio e coad.	14	10	89	10	386	44	1.717	256	155	17	2.361	337	2.698
	4. Lavoratori dipendenti ..	20	4	76	15	622	34	4.116	365	381	28	5.215	446	5.661
	<b>TOTALE .....</b>	<b>314</b>	<b>77</b>	<b>688</b>	<b>166</b>	<b>1.531</b>	<b>144</b>	<b>6.081</b>	<b>653</b>	<b>776</b>	<b>91</b>	<b>9.390</b>	<b>1.131</b>	<b>10.521</b>

Segue Tav. 83 — Morti in età di 14 anni ed oltre per sesso, classe di età, grado di istruzione, settore di attività economica e posizione nella professione o condizione non professionale

CLASSI DI ETÀ	POSIZIONE NELLA PROFESSIONE E CONDIZIONE NON PROFESSIONALE	GRADO DI ISTRUZIONE												Totale		
		Laurea		Licenza scuola media superiore		Licenza scuola media inferiore		Licenza scuola elementare		Non indicato						
		M	F	M	F	M	F	M	F	M	F	M	F	MF		
Segue TOTALE ATTIVITÀ ECONOMICHE																
55-59	1. Imprendit. e liberi prof.	274	8	61	3	50	3	71	5	42	3	498	22	520		
	2. Dirigenti e impiegati .....	205	57	606	118	574	59	297	27	245	33	1.927	294	2.221		
	3. Lav. in proprio e coad.	23	2	121	14	407	49	1.984	282	194	21	2.729	368	3.097		
	4. Lavoratori dipendenti ..	15	5	98	22	497	31	4.269	302	385	27	5.264	387	5.651		
	<b>TOTALE .....</b>	<b>517</b>	<b>72</b>	<b>886</b>	<b>157</b>	<b>1.528</b>	<b>142</b>	<b>6.621</b>	<b>616</b>	<b>866</b>	<b>84</b>	<b>10.418</b>	<b>1.071</b>	<b>11.489</b>		
60-64	1. Imprendit. e liberi prof.	193	5	52	1	31	2	42	4	42	6	360	18	378		
	2. Dirigenti e impiegati .....	149	26	261	67	193	20	109	16	114	15	826	144	970		
	3. Lav. in proprio e coad.	26	2	69	6	224	25	1.266	183	131	8	1.716	224	1.940		
	4. Lavoratori dipendenti ..	15	5	35	5	156	8	1.549	140	145	10	1.900	168	2.068		
	<b>TOTALE .....</b>	<b>383</b>	<b>38</b>	<b>417</b>	<b>79</b>	<b>604</b>	<b>55</b>	<b>2.966</b>	<b>343</b>	<b>432</b>	<b>39</b>	<b>4.802</b>	<b>554</b>	<b>5.356</b>		
65-69	1. Imprendit. e liberi prof.	205	8	43	4	26	6	48	2	29	4	351	24	375		
	2. Dirigenti e impiegati .....	15	6	21	3	1	—	1	—	1	—	39	9	48		
	3. Lav. in proprio e coad.	24	1	50	3	181	13	1.312	203	94	18	1.661	238	1.899		
	4. Lavoratori dipendenti ..	—	—	1	—	3	—	10	—	1	—	15	—	15		
	<b>TOTALE .....</b>	<b>244</b>	<b>15</b>	<b>115</b>	<b>10</b>	<b>211</b>	<b>19</b>	<b>1.371</b>	<b>205</b>	<b>125</b>	<b>22</b>	<b>2.066</b>	<b>271</b>	<b>2.337</b>		
70-74	1. Imprendit. e liberi prof.	175	5	36	1	18	2	46	1	29	3	304	12	316		
	2. Dirigenti e impiegati .....	—	—	—	1	—	—	—	—	—	—	—	1	1		
	3. Lav. in proprio e coad.	18	2	41	6	108	9	861	107	57	4	1.085	128	1.213		
	4. Lavoratori dipendenti ..	—	—	1	1	—	—	—	—	—	—	1	1	2		
	<b>TOTALE .....</b>	<b>193</b>	<b>7</b>	<b>78</b>	<b>9</b>	<b>126</b>	<b>11</b>	<b>907</b>	<b>108</b>	<b>86</b>	<b>7</b>	<b>1.390</b>	<b>142</b>	<b>1.532</b>		
75-79	1. Imprendit. e liberi prof.	113	3	27	2	18	1	25	1	26	1	209	8	217		
	2. Dirigenti e impiegati .....	—	—	1	—	—	—	—	—	—	—	1	—	1		
	3. Lav. in proprio e coad.	16	2	20	3	58	18	528	138	35	4	657	165	822		
	4. Lavoratori dipendenti ..	—	—	—	—	—	—	—	—	—	—	—	—	—		
	<b>TOTALE .....</b>	<b>129</b>	<b>5</b>	<b>48</b>	<b>5</b>	<b>76</b>	<b>19</b>	<b>553</b>	<b>139</b>	<b>61</b>	<b>5</b>	<b>867</b>	<b>173</b>	<b>1.040</b>		
80-84	1. Imprendit. e liberi prof.	70	2	12	—	12	2	15	1	10	4	119	9	128		
	2. Dirigenti e impiegati .....	—	—	—	—	—	—	—	—	—	—	—	—	—		
	3. Lav. in proprio e coad.	8	2	24	1	26	5	227	94	7	5	292	107	399		
	4. Lavoratori dipendenti ..	—	—	—	—	—	—	—	—	—	—	—	—	—		
	<b>TOTALE .....</b>	<b>78</b>	<b>4</b>	<b>36</b>	<b>1</b>	<b>38</b>	<b>7</b>	<b>242</b>	<b>95</b>	<b>17</b>	<b>9</b>	<b>411</b>	<b>116</b>	<b>527</b>		
85 e oltre	1. Imprendit. e liberi prof.	40	1	12	3	6	1	6	5	12	5	76	15	91		
	2. Dirigenti e impiegati .....	—	—	—	—	—	—	—	—	—	—	—	—	—		
	3. Lav. in proprio e coad.	2	—	8	3	12	3	170	94	9	5	201	105	306		
	4. Lavoratori dipendenti ..	—	—	—	—	—	—	—	—	—	—	—	—	—		
	<b>TOTALE .....</b>	<b>42</b>	<b>1</b>	<b>20</b>	<b>6</b>	<b>18</b>	<b>4</b>	<b>176</b>	<b>99</b>	<b>21</b>	<b>10</b>	<b>277</b>	<b>120</b>	<b>397</b>		
Totale	1. Imprendit. e liberi prof.	1.421	65	404	20	269	22	369	25	286	44	2.749	176	2.925		
	2. Dirigenti e impiegati .....	737	288	2.423	774	2.127	449	888	132	869	194	7.044	1.837	8.881		
	3. Lav. in proprio e coad.	157	25	617	71	2.419	275	10.191	1.690	921	117	14.305	2.178	16.483		
	4. Lavoratori dipendenti ..	71	24	499	98	4.349	443	17.160	1.676	1.661	141	23.740	2.382	26.122		
	<b>TOTALE .....</b>	<b>2.386</b>	<b>402</b>	<b>3.943</b>	<b>963</b>	<b>9.164</b>	<b>1.189</b>	<b>28.608</b>	<b>3.523</b>	<b>3.737</b>	<b>496</b>	<b>47.838</b>	<b>6.573</b>	<b>54.411</b>		

**Segue Tav. 83 — Morti in età di 14 anni ed oltre per sesso, classe di età, grado di istruzione, settore di attività economica e posizione nella professione o condizione non professionale**

CLASSI DI ETA	POSIZIONE NELLA PROFESSIONE E CONDIZIONE NON PROFESSIONALE	GRADO DI ISTRUZIONE												Totale		
		Laurea		Licenza scuola media superiore		Licenza scuola media inferiore		Licenza scuola elementare		Non indicato						
		M	F	M	F	M	F	M	F	M	F	M	F	MF		
		CONDIZIONI NON PROFESSIONALI														
14	Persone in attesa di prima occupazione, studenti, casalinghe, ritirati dal lavoro, condizioni non indicate, ecc. ....	—	—	—	—	126	48	115	47	18	10	259	105	364		
15-19	»	—	—	111	46	815	313	327	159	119	63	1.372	581	1.953		
20-24	»	1	1	248	91	170	155	246	163	98	56	763	466	1.229		
25-29	»	12	5	91	52	76	140	171	267	53	60	403	524	927		
30-34	»	1	6	39	33	61	156	257	440	40	84	398	719	1.117		
35-39	»	1	1	12	22	51	221	314	730	51	143	429	1.117	1.546		
40-44	»	3	5	22	51	99	284	717	1.379	87	221	928	1.940	2.868		
45-49	»	12	4	47	66	172	352	1.654	2.502	203	357	2.088	3.281	5.369		
50-54	»	26	16	96	96	399	487	3.884	4.313	489	587	4.894	5.499	10.393		
55-59	»	94	25	310	175	1.051	667	8.830	7.363	1.099	982	11.384	9.212	20.596		
60-64	»	157	39	520	183	1.426	657	12.984	8.807	1.604	1.027	16.691	10.713	27.404		
65-69	»	491	67	935	293	2.653	1.178	28.696	18.262	3.185	2.081	35.960	21.881	57.841		
70-74	»	495	66	1.055	413	2.701	1.392	38.283	28.620	4.154	3.136	46.688	33.627	80.315		
75-79	»	509	63	958	698	2.346	1.674	37.483	37.644	3.935	3.921	45.231	44.000	89.231		
80-84	»	428	103	823	837	1.522	1.678	30.215	43.248	3.163	4.473	36.151	50.339	86.490		
85 e oltre	»	422	112	637	802	1.125	1.665	25.954	52.232	2.767	5.584	30.905	60.395	91.300		
	<b>TOTALE .....</b>	<b>2.652</b>	<b>513</b>	<b>5.904</b>	<b>3.858</b>	<b>14.793</b>	<b>11.067</b>	<b>190.130</b>	<b>206.176</b>	<b>21.085</b>	<b>22.785</b>	<b>234.544</b>	<b>244.399</b>	<b>478.943</b>		



Segue Tav. 83 — Morti in età di 14 anni ed oltre per sesso, classe di età, grado di istruzione, settore di attività economica e posizione nella professione o condizione non professionale

CLASSI DI ETÀ	POSIZIONE NELLA PROFESSIONE E CONDIZIONE NON PROFESSIONALE	GRADO DI ISTRUZIONE												
		Laurea		Licenza scuola media superiore		Licenza scuola media inferiore		Licenza scuola elementare		Non indicato		Totale		
		M	F	M	F	M	F	M	F	M	F	M	F	MF
		TOTALE												
14	Condizioni professionali e non professionali .....	—	—	—	—	132	49	124	47	19	10	275	106	381
15-19	» »	—	—	138	56	1.365	392	621	182	163	68	2.287	698	2.985
20-24	» »	1	6	415	163	950	278	758	207	196	74	2.320	728	3.048
25-29	» »	62	32	306	128	675	249	730	324	179	82	1.952	815	2.767
30-34	» »	110	46	274	110	622	265	1.031	556	188	111	2.225	1.088	3.313
35-39	» »	80	40	240	120	626	316	1.467	915	223	177	2.636	1.568	4.204
40-44	» »	107	45	357	151	952	420	3.022	1.693	380	272	4.818	2.581	7.399
45-49	» »	156	36	495	163	1.280	488	5.739	3.028	674	429	8.344	4.144	12.488
50-54	» »	340	93	784	262	1.930	631	9.965	4.966	1.265	678	14.284	6.630	20.914
55-59	» »	611	97	1.196	332	2.579	809	15.451	7.979	1.965	1.066	21.802	10.283	32.085
60-64	» »	540	77	937	262	2.030	712	15.950	9.150	2.036	1.066	21.493	11.267	32.760
65-69	» »	735	82	1.050	303	2.864	1.197	30.067	18.467	3.310	2.103	38.026	22.152	60.178
70-74	» »	688	73	1.133	422	2.827	1.403	39.190	28.728	4.240	3.143	48.078	33.769	81.847
75-79	» »	638	68	1.006	703	2.422	1.693	38.036	37.783	3.996	3.926	46.098	44.173	90.271
80-84	» »	506	107	859	838	1.560	1.685	30.457	43.343	3.180	4.482	36.562	50.455	87.017
85 e oltre	» »	464	113	657	808	1.143	1.669	26.130	52.331	2.788	5.594	31.182	60.515	91.697
	<b>TOTALE .....</b>	<b>5.038</b>	<b>915</b>	<b>9.847</b>	<b>4.821</b>	<b>23.957</b>	<b>12.256</b>	<b>218.738</b>	<b>209.699</b>	<b>24.802</b>	<b>23.281</b>	<b>282.382</b>	<b>250.972</b>	<b>533.354</b>

Tav. 84 — Morti a meno di un anno di vita per sesso, età al decesso, consanguineità dei genitori, classe di età della madre e ordine di nascita (a)

CONSANGUINEITÀ DEI GENITORI	MASCHI						FEMMINE						TOTALE					
	Meno di 1 gior- no	Da 1 a 6 gior- ni	Da 7 a 29 gior- ni	Meno di 1 mese	Da 1 a 11 mesi	Totale meno di 1 anno	Meno di 1 gior- no	Da 1 a 6 gior- ni	Da 7 a 29 gior- ni	Meno di 1 mese	Da 1 a 11 mesi	Totale meno di 1 anno	Meno di 1 gior- no	Da 1 a 6 gior- ni	Da 7 a 29 gior- ni	Meno di 1 mese	Da 1 a 11 mesi	Totale meno di 1 anno
MADRI IN ETÀ MENO DI 20 ANNI																		
PRIMOGENITI																		
Consanguinei .....	3	1	1	5	1	6	—	1	—	1	—	1	3	2	1	6	1	7
Non consang. ....	89	88	26	203	39	242	67	65	24	156	35	191	156	153	50	359	74	433
Cons. ignota .....	15	11	3	29	5	34	4	4	3	11	2	13	19	15	6	40	7	47
<b>Totale .....</b>	<b>107</b>	<b>100</b>	<b>30</b>	<b>237</b>	<b>45</b>	<b>282</b>	<b>71</b>	<b>70</b>	<b>27</b>	<b>168</b>	<b>37</b>	<b>205</b>	<b>178</b>	<b>170</b>	<b>57</b>	<b>405</b>	<b>82</b>	<b>487</b>
SECONDOGENITI																		
Consanguinei .....	—	—	—	—	1	1	—	—	—	—	—	—	—	—	—	—	1	1
Non consang. ....	19	18	8	45	19	64	12	14	3	29	13	42	31	32	11	74	32	106
Cons. ignota .....	3	1	1	5	3	8	—	—	1	1	4	5	3	1	2	6	7	13
<b>Totale .....</b>	<b>22</b>	<b>19</b>	<b>9</b>	<b>50</b>	<b>23</b>	<b>73</b>	<b>12</b>	<b>14</b>	<b>4</b>	<b>30</b>	<b>17</b>	<b>47</b>	<b>34</b>	<b>33</b>	<b>13</b>	<b>80</b>	<b>40</b>	<b>120</b>
TERZOGENITI																		
Consanguinei .....	—	—	—	—	—	—	—	—	—	—	—	—	—	—	—	—	—	—
Non consang. ....	2	2	—	4	3	7	1	—	—	—	2	3	3	2	—	5	5	10
Cons. ignota .....	1	—	—	1	—	1	—	—	—	—	—	—	—	—	—	1	—	1
<b>Totale .....</b>	<b>3</b>	<b>2</b>	<b>—</b>	<b>5</b>	<b>3</b>	<b>8</b>	<b>1</b>	<b>—</b>	<b>—</b>	<b>1</b>	<b>2</b>	<b>3</b>	<b>4</b>	<b>2</b>	<b>—</b>	<b>6</b>	<b>5</b>	<b>11</b>
ALTRI																		
Consanguinei .....	—	—	—	—	—	—	—	—	—	—	—	—	—	—	—	—	—	—
Non consang. ....	—	—	—	—	1	1	—	—	—	—	—	—	—	—	—	—	1	1
Cons. ignota .....	—	—	—	—	—	—	—	—	—	—	—	—	—	—	—	—	—	—
<b>Totale .....</b>	<b>—</b>	<b>—</b>	<b>—</b>	<b>—</b>	<b>1</b>	<b>1</b>	<b>—</b>	<b>—</b>	<b>—</b>	<b>—</b>	<b>—</b>	<b>—</b>	<b>—</b>	<b>—</b>	<b>—</b>	<b>—</b>	<b>1</b>	<b>1</b>
NON INDICATO																		
Consanguinei .....	—	—	—	—	—	—	—	—	—	—	—	—	—	—	—	—	—	—
Non consang. ....	—	—	—	—	—	—	—	—	—	—	—	—	—	—	—	—	—	—
Cons. ignota .....	1	—	—	1	—	1	—	—	—	—	—	—	1	—	—	1	—	1
<b>Totale .....</b>	<b>1</b>	<b>—</b>	<b>—</b>	<b>1</b>	<b>—</b>	<b>1</b>	<b>—</b>	<b>—</b>	<b>—</b>	<b>—</b>	<b>—</b>	<b>—</b>	<b>1</b>	<b>—</b>	<b>—</b>	<b>1</b>	<b>—</b>	<b>1</b>
20 - 34 ANNI																		
PRIMOGENITI																		
Consanguinei .....	5	10	6	21	2	23	1	3	—	4	1	5	6	13	6	25	3	28
Non consang. ....	500	504	162	1.166	260	1.426	357	352	151	860	204	1.064	857	856	313	2.026	464	2.490
Cons. ignota .....	54	54	27	135	28	163	46	30	14	90	32	122	100	84	41	225	60	285
<b>Totale .....</b>	<b>559</b>	<b>568</b>	<b>195</b>	<b>1.322</b>	<b>290</b>	<b>1.612</b>	<b>404</b>	<b>385</b>	<b>165</b>	<b>954</b>	<b>237</b>	<b>1.191</b>	<b>963</b>	<b>953</b>	<b>360</b>	<b>2.276</b>	<b>527</b>	<b>2.803</b>
SECONDOGENITI																		
Consanguinei .....	6	4	—	10	4	14	1	1	1	3	2	5	7	5	1	13	6	19
Non consang. ....	351	343	119	813	207	1.020	281	240	94	615	149	764	632	583	213	1.428	356	1.784
Cons. ignota .....	41	44	20	105	23	128	26	33	12	71	23	94	67	77	32	176	46	222
<b>Totale .....</b>	<b>398</b>	<b>391</b>	<b>139</b>	<b>928</b>	<b>234</b>	<b>1.162</b>	<b>308</b>	<b>274</b>	<b>107</b>	<b>689</b>	<b>174</b>	<b>863</b>	<b>706</b>	<b>665</b>	<b>246</b>	<b>1.617</b>	<b>408</b>	<b>2.025</b>
TERZOGENITI																		
Consanguinei .....	—	7	1	8	2	10	1	1	—	2	3	5	1	8	1	10	5	15
Non consang. ....	138	155	57	350	85	435	98	117	40	255	77	332	236	272	97	605	162	767
Cons. ignota .....	9	16	8	33	16	49	13	12	5	30	11	41	22	28	13	63	27	90
<b>Totale .....</b>	<b>147</b>	<b>178</b>	<b>66</b>	<b>391</b>	<b>103</b>	<b>494</b>	<b>112</b>	<b>130</b>	<b>45</b>	<b>287</b>	<b>91</b>	<b>378</b>	<b>259</b>	<b>308</b>	<b>111</b>	<b>678</b>	<b>194</b>	<b>872</b>
ALTRI																		
Consanguinei .....	5	3	—	8	2	10	2	3	—	5	—	5	7	6	—	13	2	15
Non consang. ....	89	79	31	199	57	256	62	54	20	136	48	184	151	133	51	335	105	440
Cons. ignota .....	13	8	3	24	7	31	5	9	3	17	8	25	18	17	6	41	15	56
<b>Totale .....</b>	<b>107</b>	<b>90</b>	<b>34</b>	<b>231</b>	<b>66</b>	<b>297</b>	<b>69</b>	<b>66</b>	<b>23</b>	<b>158</b>	<b>56</b>	<b>214</b>	<b>176</b>	<b>156</b>	<b>57</b>	<b>389</b>	<b>122</b>	<b>511</b>
NON INDICATO																		
Consanguinei .....	—	—	—	—	—	—	—	—	—	—	—	—	—	—	—	—	—	—
Non consang. ....	—	2	3	5	3	8	—	1	1	2	2	4	—	3	4	7	5	12
Cons. ignota .....	1	—	1	2	1	3	—	1	—	1	1	2	1	1	1	3	2	5
<b>Totale .....</b>	<b>1</b>	<b>2</b>	<b>4</b>	<b>7</b>	<b>4</b>	<b>11</b>	<b>—</b>	<b>2</b>	<b>1</b>	<b>3</b>	<b>3</b>	<b>6</b>	<b>1</b>	<b>4</b>	<b>5</b>	<b>10</b>	<b>7</b>	<b>17</b>

(a) Cfr. nota (a) a pag. 92.

Segue Tav. 84 — Morti a meno di un anno di vita per sesso, età al decesso, consanguineità dei genitori, classe di età della madre e ordine di nascita (a)

CONSANGUINEITÀ DEI GENITORI	MASCHI						FEMMINE						TOTALE					
	Meno di 1 gior- no	Da 1 a 6 gior- ni	Da 7 a 29 gior- ni	Meno di 1 mese	Da 1 a 11 mesi	Totale meno di 1 anno	Meno di 1 gior- no	Da 1 a 6 gior- ni	Da 7 a 29 gior- ni	Meno di 1 mese	Da 1 a 11 mesi	Totale meno di 1 anno	Meno di 1 gior- no	Da 1 a 6 gior- ni	Da 7 a 29 gior- ni	Meno di 1 mese	Da 1 a 11 mesi	Totale meno di 1 anno
35 ANNI ED OLTRE																		
PRIMOGENITI																		
Consanguinei .....	—	—	—	—	—	—	—	—	—	—	—	—	—	—	—	—	—	—
Non consang. ....	41	34	18	93	15	108	18	29	6	53	20	73	59	63	24	146	35	181
Cons. ignota .....	4	8	—	12	3	15	4	4	2	10	4	14	8	12	2	22	7	29
<b>Totale .....</b>	<b>45</b>	<b>42</b>	<b>18</b>	<b>105</b>	<b>18</b>	<b>123</b>	<b>22</b>	<b>33</b>	<b>8</b>	<b>63</b>	<b>25</b>	<b>88</b>	<b>67</b>	<b>75</b>	<b>26</b>	<b>168</b>	<b>43</b>	<b>211</b>
SECONDOGENITI																		
Consanguinei .....	1	—	1	2	—	2	—	1	—	1	2	3	1	1	1	3	2	5
Non consang. ....	51	43	15	109	27	136	50	41	11	102	30	132	101	84	26	211	57	268
Cons. ignota .....	1	3	1	5	1	6	—	4	—	4	3	7	1	7	1	9	4	13
<b>Totale .....</b>	<b>53</b>	<b>46</b>	<b>17</b>	<b>116</b>	<b>28</b>	<b>144</b>	<b>50</b>	<b>46</b>	<b>11</b>	<b>107</b>	<b>35</b>	<b>142</b>	<b>103</b>	<b>92</b>	<b>28</b>	<b>223</b>	<b>63</b>	<b>286</b>
TERZOGENITI																		
Consanguinei .....	—	1	—	1	2	3	—	—	—	—	—	—	—	1	—	1	2	3
Non consang. ....	34	26	17	77	24	101	29	21	13	63	14	77	63	47	30	140	38	178
Cons. ignota .....	4	2	1	7	3	10	5	7	2	14	—	14	9	3	3	21	3	24
<b>Totale .....</b>	<b>38</b>	<b>29</b>	<b>18</b>	<b>85</b>	<b>29</b>	<b>114</b>	<b>34</b>	<b>28</b>	<b>15</b>	<b>77</b>	<b>14</b>	<b>91</b>	<b>72</b>	<b>57</b>	<b>33</b>	<b>162</b>	<b>43</b>	<b>205</b>
ALTRI																		
Consanguinei .....	2	—	1	3	—	3	2	—	—	2	—	2	4	—	1	5	—	5
Non consang. ....	55	45	14	114	38	152	41	40	20	101	37	138	96	85	34	215	75	290
Cons. ignota .....	7	3	1	11	4	15	9	5	3	17	5	22	16	8	4	28	9	37
<b>Totale .....</b>	<b>64</b>	<b>48</b>	<b>16</b>	<b>128</b>	<b>42</b>	<b>170</b>	<b>52</b>	<b>45</b>	<b>23</b>	<b>120</b>	<b>42</b>	<b>162</b>	<b>116</b>	<b>93</b>	<b>39</b>	<b>248</b>	<b>84</b>	<b>332</b>
NON INDICATO																		
Consanguinei .....	—	—	—	—	—	—	—	—	—	—	—	—	—	—	—	—	—	—
Non consang. ....	—	1	—	1	—	1	—	—	—	—	—	1	—	1	—	1	—	2
Cons. ignota .....	—	—	—	—	—	—	—	—	—	—	—	—	—	—	—	—	—	—
<b>Totale .....</b>	<b>—</b>	<b>1</b>	<b>—</b>	<b>1</b>	<b>—</b>	<b>1</b>	<b>—</b>	<b>—</b>	<b>—</b>	<b>—</b>	<b>—</b>	<b>1</b>	<b>—</b>	<b>1</b>	<b>—</b>	<b>1</b>	<b>—</b>	<b>2</b>
ETÀ DELLA MADRE NON INDICATA																		
PRIMOGENITI																		
Consanguinei .....	—	1	1	2	—	2	1	—	—	—	—	1	1	1	—	3	—	3
Non consang. ....	24	39	13	76	33	109	9	22	11	42	20	62	33	61	24	118	53	171
Cons. ignota .....	12	9	7	28	16	44	16	10	3	29	8	37	28	19	10	57	24	81
<b>Totale .....</b>	<b>36</b>	<b>49</b>	<b>21</b>	<b>106</b>	<b>49</b>	<b>155</b>	<b>26</b>	<b>32</b>	<b>14</b>	<b>72</b>	<b>28</b>	<b>100</b>	<b>62</b>	<b>81</b>	<b>35</b>	<b>178</b>	<b>77</b>	<b>255</b>
SECONDOGENITI																		
Consanguinei .....	—	—	—	—	—	—	—	—	—	—	—	—	—	—	—	—	—	—
Non consang. ....	12	10	5	27	8	35	3	13	12	28	12	40	15	23	17	55	20	75
Cons. ignota .....	5	5	—	10	2	12	3	2	1	6	10	16	8	7	1	16	12	28
<b>Totale .....</b>	<b>17</b>	<b>15</b>	<b>5</b>	<b>37</b>	<b>10</b>	<b>47</b>	<b>6</b>	<b>15</b>	<b>13</b>	<b>34</b>	<b>22</b>	<b>56</b>	<b>23</b>	<b>30</b>	<b>18</b>	<b>71</b>	<b>32</b>	<b>103</b>
TERZOGENITI																		
Consanguinei .....	—	—	—	—	—	—	—	—	—	—	—	—	—	—	—	—	—	—
Non consang. ....	3	1	2	6	1	7	1	8	—	10	3	13	4	9	3	16	4	20
Cons. ignota .....	1	5	2	8	3	11	—	3	1	4	—	4	1	8	3	12	3	15
<b>Totale .....</b>	<b>4</b>	<b>6</b>	<b>4</b>	<b>14</b>	<b>4</b>	<b>18</b>	<b>1</b>	<b>11</b>	<b>2</b>	<b>14</b>	<b>3</b>	<b>17</b>	<b>5</b>	<b>17</b>	<b>6</b>	<b>28</b>	<b>7</b>	<b>35</b>
ALTRI																		
Consanguinei .....	—	1	—	1	—	1	—	—	1	—	—	1	—	1	1	2	—	2
Non consang. ....	3	3	3	9	4	13	4	5	—	9	2	11	7	8	3	18	6	24
Cons. ignota .....	3	5	2	10	4	14	4	1	—	5	1	6	7	6	2	15	5	20
<b>Totale .....</b>	<b>6</b>	<b>9</b>	<b>5</b>	<b>20</b>	<b>8</b>	<b>28</b>	<b>8</b>	<b>6</b>	<b>1</b>	<b>15</b>	<b>3</b>	<b>18</b>	<b>14</b>	<b>15</b>	<b>6</b>	<b>35</b>	<b>11</b>	<b>46</b>
NON INDICATO																		
Consanguinei .....	—	—	—	—	—	—	—	—	—	—	—	—	—	—	—	—	—	—
Non consang. ....	6	28	12	46	21	67	1	17	9	27	15	42	7	45	21	73	36	109
Cons. ignota .....	25	69	40	134	58	192	30	44	27	101	61	162	55	113	67	235	119	354
<b>Totale .....</b>	<b>31</b>	<b>97</b>	<b>52</b>	<b>180</b>	<b>79</b>	<b>259</b>	<b>31</b>	<b>61</b>	<b>36</b>	<b>128</b>	<b>76</b>	<b>204</b>	<b>62</b>	<b>158</b>	<b>88</b>	<b>308</b>	<b>155</b>	<b>463</b>

(a) Cfr. nota (a) a pag. 322.

Segue Tav. 84 — Morti a meno di un anno di vita per sesso, età al decesso, consanguineità dei genitori, classe di età della madre e ordine di nascita (a)

CONSANGUINEITÀ DEI GENITORI	MASCHI						FEMMINE						TOTALE					
	Meno di 1 gior- no	Da 1 a 6 gior- ni	Da 7 a 29 gior- ni	Meno di 1 mese	Da 1 a 11 mesi	Totale meno di 1 anno	Meno di 1 gior- no	Da 1 a 6 gior- ni	Da 7 a 29 gior- ni	Meno di 1 mese	Da 1 a 11 mesi	Totale meno di 1 anno	Meno di 1 gior- no	Da 1 a 6 gior- ni	Da 7 a 29 gior- ni	Meno di 1 mese	Da 1 a 11 mesi	Totale meno di anno
<b>TOTALE</b>																		
<b>PRIMOGENITI</b>																		
Consanguinei .....	8	12	8	28	3	31	2	4	—	6	2	8	10	16	8	34	5	39
Non consang. ....	654	665	219	1.538	347	1.885	451	468	192	1.111	279	1.390	1.105	1.133	411	2.649	626	3.275
Cons. ignota .....	85	82	37	204	52	256	70	48	22	140	46	186	155	130	59	344	98	442
<b>Totale .....</b>	<b>747</b>	<b>759</b>	<b>284</b>	<b>1.770</b>	<b>402</b>	<b>2.172</b>	<b>523</b>	<b>520</b>	<b>214</b>	<b>1.257</b>	<b>327</b>	<b>1.584</b>	<b>1.270</b>	<b>1.279</b>	<b>478</b>	<b>3.027</b>	<b>729</b>	<b>3.756</b>
<b>SECONDOGENITI</b>																		
Consanguinei .....	7	4	1	12	5	17	1	2	1	4	4	8	8	6	2	16	9	25
Non consang. ....	433	414	147	994	261	1.255	346	308	120	774	204	978	779	722	267	1.768	465	2.233
Cons. ignota .....	50	53	22	125	29	154	29	39	14	82	40	122	79	92	36	207	69	276
<b>Totale .....</b>	<b>490</b>	<b>471</b>	<b>170</b>	<b>1.131</b>	<b>295</b>	<b>1.426</b>	<b>376</b>	<b>349</b>	<b>135</b>	<b>860</b>	<b>248</b>	<b>1.108</b>	<b>866</b>	<b>820</b>	<b>305</b>	<b>1.991</b>	<b>543</b>	<b>2.534</b>
<b>TERZOGENITI</b>																		
Consanguinei .....	—	8	1	9	4	13	1	1	—	2	3	5	1	9	1	11	7	18
Non consang. ....	177	184	76	437	113	550	129	146	54	329	96	425	306	330	130	766	209	975
Cons. ignota .....	15	23	11	49	22	71	18	22	8	48	11	59	33	45	19	97	33	130
<b>Totale .....</b>	<b>192</b>	<b>215</b>	<b>88</b>	<b>495</b>	<b>139</b>	<b>634</b>	<b>148</b>	<b>169</b>	<b>62</b>	<b>379</b>	<b>110</b>	<b>489</b>	<b>340</b>	<b>384</b>	<b>150</b>	<b>874</b>	<b>248</b>	<b>1.123</b>
<b>ALTRI</b>																		
Consanguinei .....	7	4	1	12	2	14	4	3	1	8	—	8	11	7	2	20	2	22
Non consang. ....	147	127	48	322	100	422	107	99	40	246	87	333	254	226	88	568	187	755
Cons. ignota .....	23	16	6	45	15	60	18	15	6	39	14	53	41	31	12	84	29	113
<b>Totale .....</b>	<b>177</b>	<b>147</b>	<b>55</b>	<b>379</b>	<b>117</b>	<b>496</b>	<b>129</b>	<b>117</b>	<b>47</b>	<b>293</b>	<b>101</b>	<b>394</b>	<b>306</b>	<b>284</b>	<b>102</b>	<b>672</b>	<b>218</b>	<b>890</b>
<b>NON INDICATO</b>																		
Consanguinei .....	—	—	—	—	—	—	—	—	—	—	—	—	—	—	—	—	—	—
Non consang. ....	6	31	15	52	24	76	1	18	10	29	18	47	7	49	25	81	42	123
Cons. ignota .....	27	69	41	137	59	196	30	45	27	102	62	164	57	114	68	239	121	360
<b>Totale .....</b>	<b>33</b>	<b>100</b>	<b>56</b>	<b>189</b>	<b>83</b>	<b>272</b>	<b>31</b>	<b>63</b>	<b>37</b>	<b>131</b>	<b>80</b>	<b>211</b>	<b>64</b>	<b>163</b>	<b>93</b>	<b>320</b>	<b>163</b>	<b>483</b>

(a) Cfr. nota (a) a pag. 322.

**Tav. 85 — Morti a meno di un anno di vita per sesso, età al decesso, ordine di nascita e presentazione del feto alla nascita**

PRESENTAZIONE DEL FETO ALLA NASCITA	MASCHI						FEMMINE						TOTALE					
	Meno di 1 giorno	Da 1 a 6 giorni	Da 7 a 29 giorni	Meno di 1 mese	Da 1 a 11 mesi	Totale meno di 1 anno	Meno di 1 giorno	Da 1 a 6 giorni	Da 7 a 29 giorni	Meno di 1 mese	Da 1 a 11 mesi	Totale meno di 1 anno	Meno di 1 giorno	Da 1 a 6 giorni	Da 7 a 29 giorni	Meno di 1 mese	Da 1 a 11 mesi	Totale meno di 1 anno
<b>PRIMOGENITI</b>																		
Vertice .....	567	654	217	1.438	354	1.792	394	431	186	1.011	301	1.312	961	1.085	403	2.449	655	3.104
Podice .....	142	79	30	251	18	269	102	62	21	185	11	196	244	141	51	436	29	465
Spalla .....	7	1	1	9	—	9	3	1	2	6	1	7	10	2	3	15	1	16
Faccia .....	3	5	2	10	—	10	5	2	—	7	—	7	8	7	2	17	—	17
Fronte .....	4	2	2	8	1	9	2	2	—	4	1	5	6	4	2	12	2	14
Bregma .....	1	—	—	1	—	1	1	—	—	1	—	1	2	—	—	2	—	2
Altre .....	9	8	1	18	4	22	9	7	1	17	3	20	18	15	2	35	7	42
Non indicata .....	14	10	11	35	25	60	7	15	4	26	10	36	21	25	15	61	35	96
<b>Totale .....</b>	<b>747</b>	<b>759</b>	<b>284</b>	<b>1.770</b>	<b>402</b>	<b>2.172</b>	<b>523</b>	<b>520</b>	<b>214</b>	<b>1.257</b>	<b>327</b>	<b>1.584</b>	<b>1.270</b>	<b>1.279</b>	<b>478</b>	<b>3.027</b>	<b>729</b>	<b>3.756</b>
<b>SECONDOGENITI</b>																		
Vertice .....	357	398	145	900	264	1.164	282	281	113	676	216	892	639	679	258	1.576	480	2.056
Podice .....	112	53	18	183	9	192	68	48	16	132	16	148	180	101	34	315	25	340
Spalla .....	2	5	1	8	3	11	7	2	1	10	—	10	9	7	2	18	3	21
Faccia .....	2	5	1	8	2	10	3	2	1	6	—	6	5	7	2	14	2	16
Fronte .....	—	1	—	1	2	3	1	—	—	1	—	1	1	1	—	2	2	4
Bregma .....	—	—	—	—	—	—	1	—	—	1	—	1	1	—	—	1	—	1
Altre .....	7	5	2	14	4	18	10	5	3	18	3	21	17	10	5	32	7	39
Non indicata .....	10	4	3	17	11	28	4	11	1	16	13	29	14	15	4	33	24	57
<b>Totale .....</b>	<b>490</b>	<b>471</b>	<b>170</b>	<b>1.131</b>	<b>295</b>	<b>1.426</b>	<b>376</b>	<b>349</b>	<b>135</b>	<b>860</b>	<b>248</b>	<b>1.108</b>	<b>866</b>	<b>820</b>	<b>305</b>	<b>1.991</b>	<b>543</b>	<b>2.534</b>
<b>TERZOGENITI</b>																		
Vertice .....	142	173	74	389	127	516	110	133	48	291	98	389	252	306	122	680	225	905
Podice .....	33	26	10	69	2	71	30	26	7	63	3	66	63	52	17	132	5	137
Spalla .....	6	4	1	11	1	12	3	2	1	6	1	7	9	6	2	17	2	19
Faccia .....	4	1	—	5	—	5	—	1	1	2	—	2	4	2	1	7	—	7
Fronte .....	—	—	—	—	1	1	—	—	1	1	—	1	—	—	1	1	1	2
Bregma .....	1	—	—	1	—	1	—	—	—	—	—	—	—	—	—	—	—	—
Altre .....	3	7	—	10	1	11	2	2	2	6	—	6	5	9	2	16	1	17
Non indicata .....	3	4	3	10	7	17	3	5	1	9	8	17	6	9	4	19	15	34
<b>Totale .....</b>	<b>192</b>	<b>215</b>	<b>88</b>	<b>495</b>	<b>139</b>	<b>634</b>	<b>148</b>	<b>169</b>	<b>62</b>	<b>379</b>	<b>110</b>	<b>489</b>	<b>340</b>	<b>384</b>	<b>150</b>	<b>874</b>	<b>249</b>	<b>1.123</b>
<b>ALTRI</b>																		
Vertice .....	140	116	45	301	104	405	89	101	40	230	91	321	229	217	85	531	195	726
Podice .....	28	23	6	57	8	65	32	11	3	46	1	47	60	34	9	103	9	112
Spalla .....	—	1	1	2	—	2	—	1	1	2	—	2	—	2	2	4	—	4
Faccia .....	2	1	—	3	—	3	3	1	1	5	—	5	5	2	1	8	—	8
Fronte .....	—	—	—	—	—	—	—	—	—	—	—	—	—	—	—	—	—	—
Bregma .....	—	—	—	—	1	1	—	—	—	—	—	—	—	—	—	—	1	1
Altre .....	3	6	—	9	1	10	2	—	—	2	3	5	5	6	—	11	4	15
Non indicata .....	4	—	3	7	3	10	2	3	2	7	5	12	6	3	5	14	8	22
<b>Totale .....</b>	<b>177</b>	<b>147</b>	<b>55</b>	<b>379</b>	<b>117</b>	<b>496</b>	<b>129</b>	<b>117</b>	<b>47</b>	<b>293</b>	<b>101</b>	<b>394</b>	<b>306</b>	<b>264</b>	<b>102</b>	<b>672</b>	<b>218</b>	<b>890</b>
<b>NON INDICATO</b>																		
Vertice .....	7	18	4	29	10	39	7	5	6	18	7	25	14	23	10	47	17	64
Podice .....	1	5	—	6	3	9	1	4	1	6	—	6	—	9	1	12	3	15
Spalla .....	—	—	—	—	—	—	—	—	—	—	—	—	—	—	—	—	—	—
Faccia .....	—	—	—	—	—	—	—	—	—	—	—	—	—	—	—	—	—	—
Fronte .....	—	—	—	—	—	—	—	—	—	—	—	—	—	—	—	—	—	—
Bregma .....	—	—	—	—	—	—	—	—	—	—	—	—	—	—	—	—	—	—
Altre .....	—	—	—	—	—	—	—	—	—	—	—	—	—	—	—	—	—	—
Non indicata .....	25	77	52	154	70	224	23	54	30	107	73	180	48	131	82	261	143	404
<b>Totale .....</b>	<b>33</b>	<b>100</b>	<b>56</b>	<b>189</b>	<b>83</b>	<b>272</b>	<b>31</b>	<b>63</b>	<b>37</b>	<b>131</b>	<b>80</b>	<b>211</b>	<b>64</b>	<b>163</b>	<b>93</b>	<b>320</b>	<b>163</b>	<b>483</b>
<b>TOTALE</b>																		
Vertice .....	1.213	1.359	485	3.057	859	3.916	882	951	393	2.226	713	2.939	2.095	2.310	878	5.283	1.572	6.855
Podice .....	316	186	64	566	40	606	233	151	48	432	31	463	549	337	112	998	71	1.069
Spalla .....	15	11	4	30	4	34	13	6	5	24	2	26	28	17	9	54	6	60
Faccia .....	11	12	3	26	2	28	11	6	3	20	—	20	22	18	6	46	2	48
Fronte .....	4	3	2	9	4	13	4	2	1	7	2	9	8	5	3	16	6	22
Bregma .....	2	—	—	2	1	3	2	—	1	3	—	3	4	—	1	5	1	6
Altre .....	22	26	3	51	10	61	23	14	6	43	9	52	45	40	9	94	19	113
Non indicata .....	56	95	72	223	116	339	39	88	38	165	109	274	95	183	110	388	225	613
<b>Totale .....</b>	<b>1.639</b>	<b>1.692</b>	<b>633</b>	<b>3.964</b>	<b>1.036</b>	<b>5.000</b>	<b>1.207</b>	<b>1.218</b>	<b>495</b>	<b>2.920</b>	<b>866</b>	<b>3.786</b>	<b>2.846</b>	<b>2.910</b>	<b>1.128</b>	<b>6.884</b>	<b>1.902</b>	<b>8.786</b>

Tav. 86 — Morti a meno di un anno di vita per sesso, età al decesso, ordine di nascita e durata della gestazione

DURATA DELLA GESTAZIONE	MASCHI						FEMMINE						TOTALE					
	Meno di 1 giorno	Da 1 a 6 giorni	Da 7 a 29 giorni	Meno di 1 mese	Da 1 a 11 mesi	Totale meno di 1 anno	Meno di 1 giorno	Da 1 a 6 giorni	Da 7 a 29 giorni	Meno di 1 mese	Da 1 a 11 mesi	Totale meno di 1 anno	Meno di 1 giorno	Da 1 a 6 giorni	Da 7 a 29 giorni	Meno di 1 mese	Da 1 a 11 mesi	Totale meno di 1 anno
<b>PRIMOGENITI</b>																		
Fino a 27 settimane	231	121	25	377	3	380	167	115	28	310	6	316	398	236	53	687	9	696
28-31 .....	138	150	43	331	19	350	100	105	33	238	8	246	238	255	76	569	27	596
32-35 .....	116	103	33	252	24	276	79	78	30	187	26	213	195	181	63	439	50	489
36-39 .....	158	233	94	485	197	682	110	134	84	328	178	506	268	367	178	813	375	1.188
Oltre 39 .....	98	133	60	291	126	417	59	73	35	167	96	263	157	206	95	458	222	680
Non indicata .....	6	19	9	34	33	67	8	15	4	27	13	40	14	34	13	61	46	107
<b>Totale .....</b>	<b>747</b>	<b>759</b>	<b>264</b>	<b>1.770</b>	<b>402</b>	<b>2.172</b>	<b>523</b>	<b>520</b>	<b>214</b>	<b>1.257</b>	<b>327</b>	<b>1.584</b>	<b>1.270</b>	<b>1.279</b>	<b>478</b>	<b>3.027</b>	<b>729</b>	<b>3.756</b>
<b>SECONDOGENITI</b>																		
Fino a 27 settimane	135	73	23	231	5	236	106	70	20	196	1	197	241	143	43	427	6	433
28-31 .....	115	89	21	225	16	241	81	66	16	163	7	170	196	155	37	388	23	411
32-35 .....	64	81	22	167	21	188	56	64	18	138	18	156	120	145	40	305	39	344
36-39 .....	104	136	57	297	140	437	82	94	47	223	133	356	186	230	104	520	273	793
Oltre 39 .....	61	80	43	184	101	285	47	47	31	125	76	201	108	127	74	309	177	486
Non indicata .....	11	12	4	27	12	39	4	8	3	15	13	28	15	20	7	42	25	67
<b>Totale .....</b>	<b>490</b>	<b>471</b>	<b>170</b>	<b>1.131</b>	<b>295</b>	<b>1.426</b>	<b>376</b>	<b>349</b>	<b>135</b>	<b>860</b>	<b>248</b>	<b>1.108</b>	<b>866</b>	<b>820</b>	<b>305</b>	<b>1.991</b>	<b>543</b>	<b>2.534</b>
<b>TERZOGENITI</b>																		
Fino a 27 settimane	41	35	7	83	2	85	42	33	10	85	1	86	83	68	17	168	3	171
28-31 .....	39	35	13	87	4	91	34	36	3	73	1	74	73	71	16	160	5	165
32-35 .....	45	35	10	90	9	99	16	29	8	53	3	56	61	64	18	143	12	155
36-39 .....	49	58	38	145	72	217	34	39	22	95	54	149	83	97	60	240	126	366
Oltre 39 .....	17	48	16	81	43	124	21	27	17	65	38	103	38	75	33	146	81	227
Non indicata .....	1	4	4	9	9	18	1	5	2	8	13	21	2	9	6	17	22	39
<b>Totale .....</b>	<b>192</b>	<b>215</b>	<b>88</b>	<b>495</b>	<b>139</b>	<b>634</b>	<b>148</b>	<b>169</b>	<b>62</b>	<b>379</b>	<b>110</b>	<b>489</b>	<b>340</b>	<b>384</b>	<b>150</b>	<b>874</b>	<b>249</b>	<b>1.123</b>
<b>ALTRI</b>																		
Fino a 27 settimane	48	25	9	82	4	86	38	23	5	66	—	66	86	48	14	148	4	152
28-31 .....	38	28	7	73	2	75	23	26	7	56	3	59	61	54	14	129	5	134
32-35 .....	28	23	8	59	8	67	22	18	6	46	8	54	50	41	14	105	16	121
36-39 .....	37	43	19	99	59	158	31	39	19	89	57	146	68	82	38	188	116	304
Oltre 39 .....	23	22	11	56	35	91	13	9	10	32	26	58	36	31	21	88	61	149
Non indicata .....	3	6	1	10	9	19	2	2	—	4	7	11	5	8	1	14	16	30
<b>Totale .....</b>	<b>177</b>	<b>147</b>	<b>55</b>	<b>379</b>	<b>117</b>	<b>496</b>	<b>129</b>	<b>117</b>	<b>47</b>	<b>293</b>	<b>101</b>	<b>394</b>	<b>306</b>	<b>264</b>	<b>102</b>	<b>672</b>	<b>218</b>	<b>890</b>
<b>NON INDICATO</b>																		
Fino a 27 settimane	4	1	1	6	—	6	3	3	—	6	—	6	7	4	1	12	—	12
28-31 .....	2	5	—	7	—	7	1	2	1	4	—	4	3	7	1	11	—	11
32-35 .....	1	1	—	2	—	2	—	2	—	2	—	2	1	3	—	4	—	4
36-39 .....	1	2	—	3	4	7	3	—	—	3	3	6	4	2	—	6	7	13
Oltre 39 .....	—	3	1	4	—	4	1	—	1	2	—	2	1	3	2	6	—	6
Non indicata .....	25	88	54	167	79	246	23	56	35	114	77	191	48	144	89	281	156	437
<b>Totale .....</b>	<b>33</b>	<b>100</b>	<b>56</b>	<b>189</b>	<b>83</b>	<b>272</b>	<b>31</b>	<b>63</b>	<b>37</b>	<b>131</b>	<b>80</b>	<b>211</b>	<b>64</b>	<b>163</b>	<b>93</b>	<b>320</b>	<b>163</b>	<b>483</b>
<b>TOTALE</b>																		
Fino a 27 settimane	459	255	65	779	14	793	356	244	63	663	8	671	815	499	128	1.442	22	1.464
28-31 .....	332	307	84	723	41	764	239	235	60	534	19	553	571	542	144	1.257	60	1.317
32-35 .....	254	243	73	570	62	632	173	191	62	426	5	481	427	434	135	996	117	1.113
36-39 .....	349	472	208	1.029	472	1.501	260	306	172	738	425	1.163	609	778	380	1.767	897	2.664
Oltre 39 .....	199	286	131	616	305	921	141	156	94	391	236	627	340	442	225	1.007	541	1.548
Non indicata .....	46	129	72	247	142	389	38	86	44	168	123	291	84	215	116	415	265	680
<b>Totale .....</b>	<b>1.639</b>	<b>1.692</b>	<b>633</b>	<b>3.964</b>	<b>1.036</b>	<b>5.000</b>	<b>1.207</b>	<b>1.218</b>	<b>495</b>	<b>2.920</b>	<b>866</b>	<b>3.786</b>	<b>2.846</b>	<b>2.910</b>	<b>1.128</b>	<b>6.884</b>	<b>1.902</b>	<b>8.786</b>

**Tav. 87 — Morti a meno di un anno di vita per sesso, età al decesso, ordine di nascita e peso alla nascita**

PESO ALLA NASCITA	MASCHI						FEMMINE						TOTALE					
	Meno di 1 gior- no	Da 1 a 6 gior- ni	Da 7 a 29 gior- ni	Meno di 1 mese	Da 1 a 11 mesi	Totale meno di 1 anno	Meno di 1 gior- no	Da 1 a 6 gior- ni	Da 7 a 29 gior- ni	Meno di 1 mese	Da 1 a 11 mesi	Totale meno di 1 anno	Meno di 1 gior- no	Da 1 a 6 gior- ni	Da 7 a 29 gior- ni	Meno di 1 mese	Da 1 a 11 mesi	Totale meno di 1 anno
<b>PRIMOGENITI</b>																		
Fino a 499 .....	22	5	—	27	—	27	20	1	—	21	—	21	42	6	—	48	—	48
500-999 .....	188	99	19	306	1	307	151	108	24	283	6	289	339	207	43	589	7	596
1000-1499 .....	137	142	43	322	15	337	88	111	40	239	10	249	225	253	83	561	25	586
1500-1999 .....	106	127	32	265	17	282	74	70	30	174	17	191	180	197	62	439	34	473
2000-2499 .....	79	99	36	214	33	247	67	70	36	173	45	218	146	169	72	387	78	465
2500-2749 .....	43	61	30	134	44	178	27	38	17	82	39	121	70	99	47	216	83	299
2750-2999 .....	35	50	28	113	73	186	22	34	20	76	64	140	57	84	48	189	137	326
3000-3249 .....	49	61	28	138	73	211	31	41	16	88	74	162	80	102	44	226	147	373
3250-3499 .....	29	45	17	91	45	136	16	14	10	40	26	66	45	59	27	131	71	202
3500-3749 .....	21	28	11	60	38	98	16	17	11	44	26	70	37	45	22	104	64	168
3750-3999 .....	17	20	8	45	24	69	3	3	4	10	5	15	20	23	12	55	29	84
4000-4499 .....	8	11	4	23	11	34	5	6	4	15	6	21	13	17	8	38	17	55
4500-4999 .....	3	—	2	5	3	8	—	—	—	—	1	1	3	—	2	5	4	9
5000-5499 .....	2	1	—	3	—	3	1	—	—	1	—	1	3	1	—	4	—	4
5500-5999 .....	—	—	1	1	—	—	—	—	—	—	—	—	—	—	1	1	—	1
6000 e oltre .....	1	1	—	2	—	2	—	—	—	—	—	—	1	1	—	2	—	2
Non indicata .....	7	9	5	21	25	46	2	7	2	11	8	19	9	16	7	32	33	65
<b>Totale .....</b>	<b>747</b>	<b>759</b>	<b>264</b>	<b>1.770</b>	<b>402</b>	<b>2.172</b>	<b>523</b>	<b>520</b>	<b>214</b>	<b>1.257</b>	<b>327</b>	<b>1.584</b>	<b>1.270</b>	<b>1.279</b>	<b>478</b>	<b>3.027</b>	<b>729</b>	<b>3.756</b>
<b>SECONDOGENITI</b>																		
Fino a 499 .....	19	1	—	20	—	20	9	1	—	10	—	10	28	2	—	30	—	30
500-999 .....	99	53	14	166	5	171	90	66	19	175	1	176	189	119	33	341	6	347
1000-1499 .....	116	81	30	227	6	233	82	67	16	165	3	168	198	148	46	392	9	401
1500-1999 .....	72	76	16	164	16	180	55	59	16	130	13	143	127	135	32	294	29	323
2000-2499 .....	57	64	23	144	30	174	44	41	18	103	25	128	101	105	41	247	55	302
2500-2749 .....	18	40	16	74	27	101	24	29	10	63	31	94	42	69	26	137	58	195
2750-2999 .....	22	25	16	63	43	106	14	18	13	45	34	79	36	43	29	108	77	185
3000-3249 .....	19	51	14	84	59	143	23	29	18	70	59	129	42	80	32	154	118	272
3250-3499 .....	19	18	18	55	33	88	10	13	12	35	33	68	29	31	30	90	66	156
3500-3749 .....	19	19	9	47	28	75	12	12	6	30	20	50	31	31	15	77	48	125
3750-3999 .....	10	16	8	34	18	52	1	4	4	9	8	17	11	20	12	43	26	69
4000-4499 .....	8	18	3	29	17	46	7	2	2	11	8	19	15	20	5	40	25	65
4500-4999 .....	4	2	1	7	3	10	1	—	1	2	—	2	5	2	2	9	3	12
5000-5499 .....	2	2	—	4	—	4	1	1	—	2	—	2	3	3	—	6	—	6
5500-5999 .....	—	—	—	—	2	2	1	—	—	1	—	1	—	—	1	—	3	5
6000 e oltre .....	7	—	52	59	3	63	2	—	40	42	1	43	9	—	92	101	4	106
Non indicata .....	6	5	2	13	7	20	2	7	—	9	12	21	8	12	2	22	19	41
<b>Totale .....</b>	<b>490</b>	<b>471</b>	<b>170</b>	<b>1.131</b>	<b>295</b>	<b>1.426</b>	<b>376</b>	<b>349</b>	<b>135</b>	<b>860</b>	<b>248</b>	<b>1.108</b>	<b>866</b>	<b>820</b>	<b>305</b>	<b>1.991</b>	<b>543</b>	<b>2.534</b>
<b>TERZOGENITI</b>																		
Fino a 499 .....	8	2	—	10	—	10	5	1	—	6	—	6	13	3	—	16	—	16
500-999 .....	26	29	4	59	1	60	32	25	6	63	1	64	58	54	10	122	2	124
1000-1499 .....	36	32	9	77	4	81	26	38	6	70	2	72	62	70	15	147	6	153
1500-1999 .....	29	31	13	73	1	74	34	32	9	75	2	77	63	63	22	148	3	151
2000-2499 .....	33	26	13	72	9	81	14	23	16	53	13	66	47	49	29	125	22	147
2500-2749 .....	10	20	7	37	18	55	11	6	5	22	11	33	21	26	12	59	29	88
2750-2999 .....	12	11	13	36	20	56	3	10	5	18	12	30	15	21	18	54	32	86
3000-3249 .....	13	21	9	43	31	74	7	15	8	30	27	57	20	36	17	73	58	131
3250-3499 .....	4	18	8	30	14	44	4	3	2	9	13	22	8	21	10	39	27	66
3500-3749 .....	10	14	2	26	13	39	7	7	3	17	10	27	17	21	5	43	23	66
3750-3999 .....	1	7	3	11	11	22	1	3	2	6	7	13	2	10	5	17	18	35
4000-4499 .....	6	2	4	12	10	22	1	2	—	3	2	5	7	4	4	15	12	27
4500-4999 .....	1	1	1	3	1	4	1	2	—	3	2	5	2	3	1	6	3	9
5000-5499 .....	2	—	—	2	—	2	1	—	—	1	—	1	3	—	—	3	—	3
5500-5999 .....	—	—	—	—	—	—	—	—	—	—	—	—	—	—	—	—	—	—
6000 e oltre .....	—	—	—	—	—	—	—	—	—	—	—	—	—	—	—	—	—	—
Non indicata .....	1	1	2	4	6	10	1	2	—	3	8	11	2	3	2	7	14	21
<b>Totale .....</b>	<b>192</b>	<b>215</b>	<b>88</b>	<b>495</b>	<b>139</b>	<b>634</b>	<b>148</b>	<b>169</b>	<b>62</b>	<b>379</b>	<b>110</b>	<b>489</b>	<b>340</b>	<b>384</b>	<b>150</b>	<b>874</b>	<b>249</b>	<b>1.123</b>

Segue Tav. 87 — Morti a meno di un anno di vita per sesso, età al decesso, ordine di nascita e peso alla nascita

PESO ALLA NASCITA	MASCHI						FEMMINE						TOTALE					
	Meno di 1 gior- no	Da 1 a 6 gior- ni	Da 7 a 29 gior- ni	Meno di 1 mese	Da 1 a 11 mesi	Totale meno di 1 anno	Meno di 1 gior- no	Da 1 a 6 gior- ni	Da 7 a 29 gior- ni	Meno di 1 mese	Da 1 a 11 mesi	Totale meno di 1 anno	Meno di 1 gior- no	Da 1 a 6 gior- ni	Da 7 a 29 gior- ni	Meno di 1 mese	Da 1 a 11 mesi	Totale meno di 1 anno
ALTRI																		
Fino a 499 .....	4	—	—	4	—	4	6	1	—	7	—	7	10	1	—	11	—	11
500-999 .....	40	20	4	64	—	64	31	19	4	54	—	54	71	39	8	118	—	118
1000-1499 .....	33	31	7	71	4	75	27	28	10	65	3	68	60	59	17	136	7	143
1500-1999 .....	25	19	11	55	4	59	16	17	8	41	4	45	41	36	19	96	8	104
2000-2499 .....	22	18	8	48	14	62	11	17	5	33	13	46	33	35	13	81	27	108
2500-2749 .....	5	10	3	18	16	34	5	4	3	12	9	21	10	14	6	30	25	55
2750-2999 .....	8	8	7	23	8	31	6	10	2	18	12	30	14	18	9	41	20	61
3000-3249 .....	9	12	3	24	21	45	9	7	8	24	24	48	18	19	11	48	45	93
3250-3499 .....	7	14	—	21	12	33	5	4	1	10	9	19	12	18	1	31	21	52
3500-3749 .....	6	8	4	18	13	31	1	5	3	9	7	16	7	13	7	27	20	47
3750-3999 .....	7	1	3	11	6	17	3	2	—	5	8	13	10	3	3	16	14	30
4000-4499 .....	6	2	2	10	8	18	2	2	1	5	4	9	8	4	3	15	12	27
4500-4999 .....	2	—	1	3	2	5	4	1	—	5	1	6	6	1	1	8	3	11
5000-5499 .....	2	1	1	4	2	6	2	—	2	4	1	5	4	1	3	8	3	11
5500-5999 .....	—	1	—	1	—	1	—	—	—	—	—	—	—	1	—	1	—	1
6000 e oltre .....	—	—	—	—	—	—	—	—	—	—	—	—	—	—	—	—	—	—
Non indicata .....	1	2	1	4	7	11	1	—	—	1	6	7	2	2	1	5	13	18
<b>Totale .....</b>	<b>177</b>	<b>147</b>	<b>55</b>	<b>379</b>	<b>117</b>	<b>496</b>	<b>129</b>	<b>117</b>	<b>47</b>	<b>293</b>	<b>101</b>	<b>394</b>	<b>306</b>	<b>264</b>	<b>102</b>	<b>672</b>	<b>218</b>	<b>890</b>
NON INDICATO																		
Fino a 499 .....	1	—	—	1	—	1	3	—	—	3	—	3	4	—	—	4	—	4
500-999 .....	3	2	—	5	—	5	1	3	—	4	—	4	4	5	—	9	—	9
1000-1499 .....	3	1	1	5	—	5	—	1	—	1	—	1	3	2	1	6	—	6
1500-1999 .....	—	3	—	3	1	4	1	1	1	3	—	3	1	4	1	6	1	7
2000-2499 .....	2	3	—	5	—	5	1	—	—	1	1	2	3	3	—	6	1	7
2500-2749 .....	1	—	1	2	—	2	1	—	—	1	1	2	2	—	1	3	1	4
2750-2999 .....	—	—	1	1	2	3	1	—	—	1	—	1	1	—	1	2	2	4
3000-3249 .....	—	3	—	3	1	4	1	—	—	1	1	2	1	3	—	4	2	6
3250-3499 .....	—	1	—	1	2	3	—	—	—	—	—	—	—	1	—	1	2	3
3500-3749 .....	—	1	—	1	1	2	—	1	1	1	—	1	—	1	1	2	1	3
3750-3999 .....	—	—	—	—	—	—	—	—	—	—	—	—	—	—	—	—	—	—
4000-4499 .....	—	—	1	1	—	1	—	—	—	—	—	—	—	—	1	1	—	1
4500-4999 .....	1	—	—	1	—	1	—	—	—	—	—	—	1	—	—	1	—	1
5000-5499 .....	—	—	—	—	—	—	—	—	—	—	—	—	—	—	—	—	—	—
5500-5999 .....	—	—	—	—	—	—	—	—	—	—	—	—	—	—	—	—	—	—
6000 e oltre .....	—	—	—	—	—	—	—	—	—	—	—	—	—	—	—	—	—	—
Non indicata .....	22	86	52	160	76	236	22	58	35	115	77	192	44	144	87	275	153	428
<b>Totale .....</b>	<b>33</b>	<b>100</b>	<b>56</b>	<b>189</b>	<b>83</b>	<b>272</b>	<b>31</b>	<b>63</b>	<b>37</b>	<b>131</b>	<b>80</b>	<b>211</b>	<b>64</b>	<b>163</b>	<b>93</b>	<b>320</b>	<b>163</b>	<b>483</b>
TOTALE																		
Fino a 499 .....	54	8	—	62	—	62	43	4	—	47	—	47	97	12	—	109	—	109
500-999 .....	356	203	41	600	7	607	305	221	53	579	8	587	661	424	94	1.179	15	1.194
1000-1499 .....	325	287	90	702	29	731	223	245	72	540	18	558	548	532	162	1.242	47	1.289
1500-1999 .....	232	256	72	560	39	599	180	179	64	423	36	459	412	435	136	983	75	1.058
2000-2499 .....	193	210	80	483	86	569	137	151	75	363	97	460	330	361	155	846	183	1.029
2500-2749 .....	77	131	57	265	105	370	68	77	35	180	91	271	145	208	92	445	196	641
2750-2999 .....	77	94	65	236	146	382	46	72	40	158	122	280	123	166	105	394	268	662
3000-3249 .....	90	148	54	292	185	477	71	92	50	213	185	398	161	240	104	505	370	875
3250-3499 .....	59	96	43	198	106	304	35	34	25	94	81	175	94	130	68	292	187	479
3500-3749 .....	56	70	26	152	93	245	36	41	24	101	63	164	92	111	50	253	156	409
3750-3999 .....	35	44	22	101	59	160	8	12	10	30	28	58	43	56	32	131	87	218
4000-4499 .....	28	33	14	75	46	121	15	12	7	34	20	54	43	45	21	109	66	175
4500-4999 .....	11	3	5	19	9	28	6	3	1	10	4	14	17	6	6	29	13	42
5000-5499 .....	8	4	1	13	2	15	5	1	2	8	1	9	13	5	3	21	3	24
5500-5999 .....	—	1	1	2	2	4	1	—	—	1	—	1	1	1	1	3	2	5
6000 e oltre .....	1	1	—	2	1	3	—	—	—	—	—	—	—	—	—	2	2	4
Non indicata .....	37	103	62	202	121	323	28	74	37	139	111	250	65	177	99	341	232	573
<b>Totale .....</b>	<b>1.639</b>	<b>1.692</b>	<b>633</b>	<b>3.964</b>	<b>1.036</b>	<b>5.000</b>	<b>1.207</b>	<b>1.218</b>	<b>495</b>	<b>2.920</b>	<b>866</b>	<b>3.786</b>	<b>2.846</b>	<b>2.910</b>	<b>1.128</b>	<b>6.884</b>	<b>1.902</b>	<b>8.786</b>



**Tav. 88 — Morti a meno di un anno di vita per sesso, età al decesso, peso alla nascita e genere del parto**

PESO ALLA NASCITA	MASCHI						FEMMINE						TOTALE					
	Meno di 1 giorno	Da 1 a 6 giorni	Da 7 a 29 giorni	Meno di 1 mese	Da 1 a 11 mesi	Totale meno di 1 anno	Meno di 1 giorno	Da 1 a 6 giorni	Da 7 a 29 giorni	Meno di 1 mese	Da 1 a 11 mesi	Totale meno di 1 anno	Meno di 1 giorno	Da 1 a 6 giorni	Da 7 a 29 giorni	Meno di 1 mese	Da 1 a 11 mesi	Totale meno di 1 anno
<b>DA PARTO SEMPLICE</b>																		
Fino a 499 .....	45	7	—	52	—	52	37	3	—	40	—	40	82	10	—	92	—	92
500-999 .....	291	171	35	497	6	503	247	190	47	484	8	492	538	361	82	981	14	995
1000-1499 .....	279	235	79	593	26	619	183	185	54	422	15	437	462	420	133	1.015	41	1.056
1500-1999 .....	209	206	63	478	35	513	166	153	53	372	29	401	375	359	116	850	64	914
2000-2499 .....	184	197	74	455	75	530	127	137	62	326	88	414	311	334	136	781	163	944
2500-2749 .....	75	127	54	256	102	358	68	73	33	174	86	260	143	200	87	430	188	618
2750-2999 .....	75	92	63	230	144	374	45	71	38	154	121	275	120	163	101	384	265	649
3000-3249 .....	89	148	54	291	184	475	70	91	50	211	183	394	159	239	104	502	367	869
3250-3499 .....	58	96	43	197	104	301	35	34	25	94	80	174	93	130	68	291	184	475
3500-3749 .....	54	70	26	150	93	243	35	41	24	100	62	162	89	111	50	250	155	405
3750-3999 .....	34	43	22	99	59	158	8	12	10	30	28	58	42	55	32	129	87	216
4000-4499 .....	28	33	14	75	46	121	15	12	7	34	20	54	43	45	21	109	66	175
4500-4999 .....	11	3	5	19	9	28	6	3	1	10	3	13	17	6	6	29	12	41
5000-5499 .....	8	4	1	13	2	15	5	1	2	8	1	9	13	5	3	21	3	24
5500-5999 .....	—	1	1	2	2	4	1	—	—	1	—	1	1	1	1	3	2	5
6000 e oltre .....	1	1	—	2	1	3	—	—	—	—	1	1	1	—	—	2	2	4
Non indicato .....	36	101	62	199	119	318	22	68	34	124	111	235	58	169	96	323	230	553
<b>Totale .....</b>	<b>1.477</b>	<b>1.535</b>	<b>596</b>	<b>3.608</b>	<b>1.007</b>	<b>4.615</b>	<b>1.070</b>	<b>1.074</b>	<b>440</b>	<b>2.584</b>	<b>636</b>	<b>3.420</b>	<b>2.547</b>	<b>2.609</b>	<b>1.036</b>	<b>6.192</b>	<b>1.843</b>	<b>8.035</b>
<b>DA PARTO PLURIMO</b>																		
Fino a 499 .....	9	1	—	10	—	10	6	1	—	7	—	7	15	2	—	17	—	17
500-999 .....	65	32	6	103	1	104	58	31	6	95	—	95	123	63	12	198	1	199
1000-1499 .....	46	52	11	109	3	112	40	60	18	118	3	121	86	112	29	227	6	233
1500-1999 .....	23	50	9	82	4	86	14	26	11	51	7	58	37	76	20	133	11	144
2000-2499 .....	9	13	6	28	11	39	10	14	13	37	9	46	19	27	19	65	20	85
2500-2749 .....	2	4	3	9	3	12	—	4	2	6	5	11	2	8	5	15	8	23
2750-2999 .....	2	2	2	6	2	8	1	1	2	4	1	5	3	3	4	10	3	13
3000-3249 .....	1	—	—	1	1	2	1	1	—	2	2	4	2	1	—	3	3	6
3250-3499 .....	1	—	—	1	2	3	—	—	—	—	1	1	1	—	—	1	3	4
3500-3749 .....	2	—	—	2	—	2	1	—	—	1	1	2	3	—	—	3	1	4
3750-3999 .....	1	1	—	2	—	2	—	—	—	—	—	—	1	1	—	2	—	2
4000-4499 .....	—	—	—	—	—	—	—	—	—	—	—	—	—	—	—	—	—	—
4500-4999 .....	—	—	—	—	—	—	—	—	—	—	1	1	—	—	—	—	1	1
5000-5499 .....	—	—	—	—	—	—	—	—	—	—	—	—	—	—	—	—	—	—
5500-5999 .....	—	—	—	—	—	—	—	—	—	—	—	—	—	—	—	—	—	—
6000 e oltre .....	—	—	—	—	—	—	—	—	—	—	—	—	—	—	—	—	—	—
Non indicato .....	1	2	—	3	2	5	6	6	3	15	—	15	7	8	3	18	2	20
<b>Totale .....</b>	<b>162</b>	<b>157</b>	<b>37</b>	<b>356</b>	<b>29</b>	<b>385</b>	<b>137</b>	<b>144</b>	<b>55</b>	<b>336</b>	<b>30</b>	<b>366</b>	<b>299</b>	<b>301</b>	<b>92</b>	<b>692</b>	<b>59</b>	<b>751</b>
<b>TOTALE</b>																		
Fino a 499 .....	54	8	—	62	—	62	43	4	—	47	—	47	97	12	—	109	—	109
500-999 .....	356	203	41	600	7	607	305	221	53	579	8	587	661	424	94	1.179	15	1.194
1000-1499 .....	325	287	90	702	29	731	223	245	72	540	18	558	548	532	162	1.242	47	1.289
1500-1999 .....	232	256	72	560	39	599	180	179	64	423	36	459	412	435	136	983	75	1.058
2000-2499 .....	193	210	80	483	86	569	137	151	75	363	97	460	330	361	155	846	183	1.029
2500-2749 .....	77	131	57	265	105	370	68	77	35	180	91	271	145	208	92	445	196	641
2750-2999 .....	77	94	65	236	146	382	46	72	40	158	122	280	123	166	105	394	268	662
3000-3249 .....	90	148	54	292	185	477	71	92	50	213	185	398	161	240	104	505	370	875
3250-3499 .....	59	96	43	198	106	304	35	34	25	94	81	175	94	130	68	292	187	479
3500-3749 .....	56	70	26	152	93	245	36	41	24	101	63	164	92	111	50	253	156	409
3750-3999 .....	35	44	22	101	59	160	8	12	10	30	28	58	43	56	32	131	87	218
4000-4499 .....	28	33	14	75	46	121	15	12	7	34	20	54	43	45	21	109	66	175
4500-4999 .....	11	3	5	19	9	28	6	3	1	10	4	14	17	6	6	29	13	42
5000-5499 .....	8	4	1	13	2	15	5	1	2	8	1	9	13	5	3	21	3	24
5500-5999 .....	—	1	1	2	2	4	1	—	—	1	—	1	1	1	1	3	2	5
6000 e oltre .....	1	1	—	2	1	3	—	—	—	—	1	1	1	—	—	2	2	4
Non indicato .....	37	103	62	202	121	323	28	74	37	139	111	250	65	177	99	341	232	573
<b>Totale .....</b>	<b>1.839</b>	<b>1.892</b>	<b>633</b>	<b>3.984</b>	<b>1.036</b>	<b>5.000</b>	<b>1.207</b>	<b>1.218</b>	<b>495</b>	<b>2.920</b>	<b>666</b>	<b>3.786</b>	<b>2.846</b>	<b>2.910</b>	<b>1.128</b>	<b>6.884</b>	<b>1.902</b>	<b>8.786</b>

**Tav. 89 — Morti a meno di un anno di vita, di ordine di nascita superiore al primo, per sesso, età, ordine di nascita ed intervallo dal parto precedente**

INTERVALLO DAL PARTO PRECEDENTE	MASCHI						FEMMINE						TOTALE					
	Meno di 1 giorno	Da 1 a 6 giorni	Da 7 a 29 giorni	Meno di 1 mese	Da 1 a 11 mesi	Totale meno di 1 anno	Meno di 1 giorno	Da 1 a 6 giorni	Da 7 a 29 giorni	Meno di 1 mese	Da 1 a 11 mesi	Totale meno di 1 anno	Meno di 1 giorno	Da 1 a 6 giorni	Da 7 a 29 giorni	Meno di 1 mese	Da 1 a 11 mesi	Totale meno di anno
<b>SECONDOGENITI</b>																		
Fino a 12 mesi .....	34	27	4	65	11	76	13	12	4	29	10	39	47	39	8	94	21	115
13-18 .....	46	39	23	108	33	141	42	22	13	77	23	100	88	61	36	185	56	241
19 e oltre .....	327	295	104	726	173	899	252	227	78	557	145	702	579	522	182	1.283	318	1.601
Non indicato .....	83	110	39	232	78	310	69	88	40	197	70	267	152	198	79	429	148	577
<b>Totale .....</b>	<b>490</b>	<b>471</b>	<b>170</b>	<b>1.131</b>	<b>295</b>	<b>1.426</b>	<b>376</b>	<b>349</b>	<b>135</b>	<b>860</b>	<b>248</b>	<b>1.108</b>	<b>866</b>	<b>820</b>	<b>305</b>	<b>1.991</b>	<b>543</b>	<b>2.534</b>
<b>TERZOGENITI</b>																		
Fino a 12 mesi .....	10	6	5	21	2	23	4	4	1	9	4	13	14	10	6	30	6	36
13-18 .....	12	10	6	28	17	45	4	11	6	21	12	33	16	21	12	49	29	78
19 e oltre .....	138	151	59	348	91	439	115	109	39	263	71	334	253	260	98	611	162	773
Non indicato .....	32	48	18	98	29	127	25	45	16	86	23	109	57	93	34	184	52	236
<b>Totale .....</b>	<b>192</b>	<b>215</b>	<b>88</b>	<b>495</b>	<b>139</b>	<b>634</b>	<b>148</b>	<b>169</b>	<b>62</b>	<b>379</b>	<b>110</b>	<b>489</b>	<b>340</b>	<b>384</b>	<b>150</b>	<b>874</b>	<b>249</b>	<b>1.123</b>
<b>ALTRI</b>																		
Fino a 12 mesi .....	10	3	2	15	3	18	6	1	1	8	3	11	16	4	3	23	6	29
13-18 .....	7	6	5	18	15	33	4	6	3	13	15	28	11	12	8	31	30	61
19 e oltre .....	133	108	33	274	78	352	93	92	33	218	58	276	226	200	66	492	136	628
Non indicato .....	27	30	15	72	21	93	26	18	10	54	25	79	53	48	25	126	46	172
<b>Totale .....</b>	<b>177</b>	<b>147</b>	<b>55</b>	<b>379</b>	<b>117</b>	<b>496</b>	<b>129</b>	<b>117</b>	<b>47</b>	<b>293</b>	<b>101</b>	<b>394</b>	<b>306</b>	<b>264</b>	<b>102</b>	<b>672</b>	<b>218</b>	<b>890</b>
<b>NON INDICATO</b>																		
Fino a 12 mesi .....	—	—	—	—	—	—	—	—	—	—	—	—	—	—	—	—	—	—
13-18 .....	—	—	—	—	—	—	—	—	—	—	—	—	—	—	—	—	—	—
19 e oltre .....	—	—	—	—	—	—	—	—	—	—	—	—	—	—	—	—	—	—
Non indicato .....	33	100	56	189	83	272	31	63	37	131	80	211	64	163	93	320	163	483
<b>Totale .....</b>	<b>33</b>	<b>100</b>	<b>56</b>	<b>189</b>	<b>83</b>	<b>272</b>	<b>31</b>	<b>63</b>	<b>37</b>	<b>131</b>	<b>80</b>	<b>211</b>	<b>64</b>	<b>163</b>	<b>93</b>	<b>320</b>	<b>163</b>	<b>483</b>
<b>TOTALE</b>																		
Fino a 12 mesi .....	54	36	11	101	16	117	23	17	6	46	17	63	77	53	17	147	33	180
13-18 .....	65	55	34	154	65	219	50	39	22	111	50	161	115	94	56	265	115	380
19 e oltre .....	598	554	196	1.348	342	1.690	460	428	150	1.038	274	1.312	1.058	982	346	2.386	616	3.002
Non indicato .....	175	288	128	591	211	802	151	214	103	468	198	666	326	502	231	1.059	409	1.468
<b>Totale .....</b>	<b>892</b>	<b>933</b>	<b>369</b>	<b>2.194</b>	<b>634</b>	<b>2.828</b>	<b>684</b>	<b>698</b>	<b>281</b>	<b>1.663</b>	<b>539</b>	<b>2.202</b>	<b>1.576</b>	<b>1.631</b>	<b>650</b>	<b>3.857</b>	<b>1.173</b>	<b>5.030</b>

**Tav. 90 — Morti a meno di un anno di vita, di ordine di nascita superiore al primo, per sesso, età al decesso, classe di età della madre, distribuiti secondo il numero dei figli avuti precedentemente dalla madre e morti a meno di un anno di vita**

CLASSI DI ETÀ DELLA MADRE	MENO DI 7 GIORNI						DA 7 A 29 GIORNI						DA 30 A 364 GIORNI					
	Numero dei figli morti precedentemente a meno di un anno di vita																	
	1	2	3	4 e oltre	Totale	Non indicato	1	2	3	4 e oltre	Totale	Non indicato	1	2	3	4 e oltre	Totale	Non indicato
<b>MASCHI</b>																		
Meno di 20 anni .....	1	—	—	—	1	—	2	—	—	—	2	—	2	—	—	—	2	—
20-24 .....	13	—	2	—	15	—	5	—	—	—	5	—	6	—	—	—	6	—
25-29 .....	30	8	1	—	39	—	2	—	—	—	2	—	17	2	—	—	19	—
30-34 .....	28	4	1	—	33	1	6	3	—	—	9	1	7	2	—	—	9	2
35-39 .....	9	5	2	1	17	1	—	—	—	—	—	1	5	1	—	—	6	—
40-44 .....	8	2	—	1	11	—	—	—	—	—	—	—	1	2	—	—	3	1
45-49 .....	—	—	1	—	1	—	—	—	—	—	—	—	—	—	—	—	—	—
50 e oltre .....	2	—	—	—	2	—	—	—	—	—	—	—	—	—	—	—	—	—
Non indicata .....	4	1	—	—	5	4	2	—	—	—	2	—	2	1	—	—	3	2
<b>TOTALE .....</b>	<b>95</b>	<b>20</b>	<b>7</b>	<b>2</b>	<b>124</b>	<b>6</b>	<b>17</b>	<b>3</b>	<b>—</b>	<b>—</b>	<b>20</b>	<b>2</b>	<b>40</b>	<b>8</b>	<b>—</b>	<b>—</b>	<b>48</b>	<b>5</b>
<b>FEMMINE</b>																		
Meno di 20 anni .....	—	—	—	—	—	1	—	—	—	—	—	—	—	—	—	—	—	—
20-24 .....	8	—	1	1	10	—	1	—	—	—	1	—	2	—	—	—	2	—
25-29 .....	19	1	—	1	21	1	3	—	—	—	3	—	7	—	1	—	8	1
30-34 .....	19	5	—	1	25	1	8	—	—	—	8	3	4	2	—	—	6	1
35-39 .....	10	2	2	—	14	—	3	—	1	—	4	—	5	1	—	—	6	1
40-44 .....	3	—	—	—	3	—	1	—	—	—	1	—	2	—	—	—	2	—
45-49 .....	—	—	—	—	—	—	—	—	—	—	—	—	1	—	—	—	1	1
50 e oltre .....	—	—	—	—	—	1	—	—	—	—	—	—	—	—	—	—	—	—
Non indicata .....	3	1	—	—	4	1	—	—	—	—	—	—	—	—	—	—	—	—
<b>TOTALE .....</b>	<b>62</b>	<b>9</b>	<b>3</b>	<b>3</b>	<b>77</b>	<b>5</b>	<b>16</b>	<b>—</b>	<b>1</b>	<b>—</b>	<b>17</b>	<b>3</b>	<b>21</b>	<b>3</b>	<b>1</b>	<b>—</b>	<b>25</b>	<b>4</b>
<b>TOTALE</b>																		
Meno di 20 anni .....	1	—	—	—	1	1	2	—	—	—	2	—	2	—	—	—	2	—
20-24 .....	21	—	3	1	25	—	6	—	—	—	6	—	8	—	—	—	8	—
25-29 .....	49	9	1	1	60	1	5	—	—	—	5	—	24	2	1	—	27	1
30-34 .....	47	9	1	1	58	2	14	3	—	—	17	4	11	4	—	—	15	3
35-39 .....	19	7	4	1	31	1	3	—	1	—	4	1	10	2	—	—	12	1
40-44 .....	11	2	—	1	14	—	1	—	—	—	1	—	3	2	—	—	5	1
45-49 .....	—	—	1	—	1	—	—	—	—	—	—	—	1	—	—	—	1	1
50 e oltre .....	2	—	—	—	2	1	—	—	—	—	—	—	—	—	—	—	—	—
Non indicata .....	7	2	—	—	9	5	2	—	—	—	2	—	2	1	—	—	3	2
<b>TOTALE .....</b>	<b>157</b>	<b>29</b>	<b>10</b>	<b>5</b>	<b>201</b>	<b>11</b>	<b>33</b>	<b>3</b>	<b>1</b>	<b>—</b>	<b>37</b>	<b>5</b>	<b>61</b>	<b>11</b>	<b>1</b>	<b>—</b>	<b>73</b>	<b>9</b>

Tav. 91 — Morti a meno di un anno di vita, legittimi, per sesso, classe di età al decesso e grado di istruzione dei genitori

GRADO DI ISTRUZIONE DELLA MADRE	MENO DI 7 GIORNI						DA 7 A 29 GIORNI						DA 30 A 364 GIORNI					
	GRADO DI ISTRUZIONE DEL PADRE																	
	Laurea	Licenza media superiore	Licenza media inferiore	Licenza elementare	Non indicato	Totale	Laurea	Licenza media superiore	Licenza media inferiore	Licenza elementare	Non indicato	Totale	Laurea	Licenza media superiore	Licenza media inferiore	Licenza elementare	Non indicato	Totale
<b>MASCHI</b>																		
Laurea .....	44	39	5	3	—	91	11	9	3	—	—	23	9	8	2	—	—	19
Licenza media superiore ...	44	300	115	30	2	491	12	45	19	5	2	83	5	53	19	8	—	85
Licenza media inferiore ....	12	116	764	145	20	1.057	1	21	139	21	3	185	—	29	231	33	4	297
Licenza elementare .....	4	34	187	993	9	1.227	—	6	30	185	1	222	—	6	48	375	2	431
Non indicato .....	3	9	12	13	218	255	—	—	3	4	75	82	—	1	4	3	143	151
<b>Totale .....</b>	<b>107</b>	<b>498</b>	<b>1.083</b>	<b>1.184</b>	<b>249</b>	<b>3.121</b>	<b>24</b>	<b>81</b>	<b>194</b>	<b>215</b>	<b>81</b>	<b>595</b>	<b>14</b>	<b>97</b>	<b>304</b>	<b>419</b>	<b>149</b>	<b>983</b>
<b>FEMMINE</b>																		
Laurea .....	49	18	5	—	—	72	7	3	1	—	1	12	8	4	2	—	—	14
Licenza media superiore ...	40	198	92	13	1	344	7	40	10	1	1	59	6	43	15	3	2	69
Licenza media inferiore ....	11	80	526	109	11	737	4	16	107	14	—	141	1	30	185	28	5	249
Licenza elementare .....	2	25	140	731	9	907	—	5	26	163	3	197	3	3	31	316	4	357
Non indicato .....	—	5	8	12	189	214	2	—	—	4	55	61	1	4	3	8	117	133
<b>Totale .....</b>	<b>102</b>	<b>326</b>	<b>771</b>	<b>865</b>	<b>210</b>	<b>2.274</b>	<b>20</b>	<b>64</b>	<b>144</b>	<b>182</b>	<b>60</b>	<b>470</b>	<b>19</b>	<b>84</b>	<b>238</b>	<b>355</b>	<b>128</b>	<b>822</b>
<b>TOTALE</b>																		
Laurea .....	93	57	10	3	—	163	18	12	4	—	1	35	17	12	4	—	—	33
Licenza media superiore ...	84	498	207	43	3	835	19	85	29	6	3	142	11	96	34	11	2	154
Licenza media inferiore ....	23	196	1.290	254	31	1.794	5	37	246	35	3	326	1	59	416	61	9	546
Licenza elementare .....	6	59	327	1.724	18	2.134	—	11	56	348	4	419	3	9	79	691	6	788
Non indicato .....	3	14	20	25	407	469	2	—	3	8	130	143	1	5	7	11	260	284
<b>Totale .....</b>	<b>209</b>	<b>824</b>	<b>1.854</b>	<b>2.049</b>	<b>459</b>	<b>5.395</b>	<b>44</b>	<b>145</b>	<b>338</b>	<b>397</b>	<b>141</b>	<b>1.065</b>	<b>33</b>	<b>181</b>	<b>540</b>	<b>774</b>	<b>277</b>	<b>1.805</b>

Tav. 92 — Morti a meno di un anno di vita per sesso, età al decesso, filiazione, ordine di nascita e grado di istruzione della madre

ORDINE DI NASCITA	MASCHI						FEMMINE						TOTALE					
	Meno di 1 giorno	Da 1 a 6 giorni	Da 7 a 29 giorni	Meno di 1 mese	Da 1 a 11 mesi	Totale	Meno di 1 giorno	Da 1 a 6 giorni	Da 7 a 29 giorni	Meno di 1 mese	Da 1 a 11 mesi	Totale	Meno di 1 giorno	Da 1 a 6 giorni	Da 7 a 29 giorni	Meno di 1 mese	Da 1 a 11 mesi	Totale
<b>LAUREA</b>																		
<b>LEGITTIMI</b>																		
Primogeniti .....	27	21	10	58	9	67	25	15	6	46	7	53	52	36	16	104	16	120
Secondogeniti .....	16	14	9	39	9	48	15	13	5	33	6	39	31	27	14	72	15	87
Terzogeniti .....	7	4	2	13	1	14	3	—	1	4	1	5	10	4	3	17	2	19
Altri .....	1	1	2	4	—	4	—	1	—	1	—	1	1	2	2	5	—	5
Non indicato .....	—	—	—	—	—	—	—	—	—	—	—	—	—	—	—	—	—	—
<b>Totale .....</b>	<b>51</b>	<b>40</b>	<b>23</b>	<b>114</b>	<b>19</b>	<b>133</b>	<b>43</b>	<b>29</b>	<b>12</b>	<b>84</b>	<b>14</b>	<b>98</b>	<b>94</b>	<b>69</b>	<b>35</b>	<b>198</b>	<b>33</b>	<b>231</b>
<b>NATURALI</b>																		
Primogeniti .....	1	—	—	1	—	1	—	3	1	4	—	4	1	3	1	5	—	5
Secondogeniti .....	—	1	—	1	—	1	—	—	—	—	—	—	—	1	—	1	—	1
Terzogeniti .....	—	—	—	—	—	—	—	—	—	—	—	—	—	—	—	—	—	—
Altri .....	—	—	—	—	—	—	1	—	—	1	—	1	—	—	—	1	—	1
Non indicato .....	—	—	—	—	—	—	—	—	—	—	—	—	—	—	—	—	—	—
<b>Totale .....</b>	<b>1</b>	<b>1</b>	<b>—</b>	<b>2</b>	<b>—</b>	<b>2</b>	<b>1</b>	<b>3</b>	<b>1</b>	<b>5</b>	<b>—</b>	<b>5</b>	<b>2</b>	<b>4</b>	<b>1</b>	<b>7</b>	<b>—</b>	<b>7</b>
<b>LICENZA SCUOLA MEDIA SUPERIORE</b>																		
<b>LEGITTIMI</b>																		
Primogeniti .....	155	111	45	311	47	358	92	92	31	215	46	261	247	203	76	526	93	619
Secondogeniti .....	88	80	26	194	29	223	68	46	16	130	18	148	156	126	42	324	47	371
Terzogeniti .....	23	22	7	52	5	57	17	15	9	41	2	43	40	37	16	93	7	100
Altri .....	9	2	3	14	4	18	8	5	3	16	3	19	17	7	6	30	7	37
Non indicato .....	1	—	2	3	—	3	1	—	—	1	—	1	2	—	2	4	—	4
<b>Totale .....</b>	<b>276</b>	<b>215</b>	<b>83</b>	<b>574</b>	<b>85</b>	<b>659</b>	<b>186</b>	<b>158</b>	<b>59</b>	<b>403</b>	<b>69</b>	<b>472</b>	<b>462</b>	<b>373</b>	<b>142</b>	<b>977</b>	<b>154</b>	<b>1.131</b>
<b>NATURALI</b>																		
Primogeniti .....	10	5	3	18	3	21	9	4	1	14	1	15	19	9	4	32	4	36
Secondogeniti .....	2	1	1	4	—	4	—	1	2	3	1	4	2	2	3	7	1	8
Terzogeniti .....	—	1	—	1	—	1	1	—	1	2	—	2	1	1	1	3	—	3
Altri .....	—	—	—	—	—	—	—	—	—	—	—	—	—	—	—	—	—	—
Non indicato .....	—	—	—	—	—	—	—	—	—	—	—	—	—	—	—	—	—	—
<b>Totale .....</b>	<b>12</b>	<b>7</b>	<b>4</b>	<b>23</b>	<b>3</b>	<b>26</b>	<b>10</b>	<b>5</b>	<b>4</b>	<b>19</b>	<b>2</b>	<b>21</b>	<b>22</b>	<b>12</b>	<b>8</b>	<b>42</b>	<b>5</b>	<b>47</b>
<b>LICENZA SCUOLA MEDIA INFERIORE</b>																		
<b>LEGITTIMI</b>																		
Primogeniti .....	278	279	87	644	155	799	193	190	79	462	119	581	471	469	166	1.106	274	1.380
Secondogeniti .....	169	166	62	397	90	487	132	102	41	275	84	359	301	268	103	672	174	846
Terzogeniti .....	50	51	27	128	32	160	35	42	16	93	23	116	85	93	43	221	55	276
Altri .....	34	25	8	67	18	85	22	19	5	46	22	68	56	44	13	113	40	153
Non indicato .....	1	4	1	6	2	8	—	2	—	2	1	3	1	6	1	8	3	11
<b>Totale .....</b>	<b>532</b>	<b>525</b>	<b>185</b>	<b>1.242</b>	<b>297</b>	<b>1.539</b>	<b>382</b>	<b>355</b>	<b>141</b>	<b>678</b>	<b>249</b>	<b>1.127</b>	<b>914</b>	<b>880</b>	<b>326</b>	<b>2.120</b>	<b>546</b>	<b>2.666</b>
<b>NATURALI</b>																		
Primogeniti .....	20	19	6	45	10	55	25	13	9	47	11	58	45	32	15	92	21	113
Secondogeniti .....	6	6	4	16	2	18	5	5	1	11	4	15	11	11	5	27	6	33
Terzogeniti .....	1	7	1	9	3	12	1	—	—	1	1	2	2	7	1	10	4	14
Altri .....	1	2	—	3	1	4	1	2	—	3	—	3	2	4	—	6	1	7
Non indicato .....	—	—	—	—	—	—	—	—	—	—	—	—	—	—	—	—	—	—
<b>Totale .....</b>	<b>28</b>	<b>34</b>	<b>11</b>	<b>73</b>	<b>16</b>	<b>89</b>	<b>32</b>	<b>20</b>	<b>10</b>	<b>62</b>	<b>16</b>	<b>78</b>	<b>60</b>	<b>54</b>	<b>21</b>	<b>135</b>	<b>32</b>	<b>167</b>

**Segue Tav. 92 — Morti a meno di un anno di vita per sesso, età al decesso, filiazione, ordine di nascita e grado di istruzione della madre**

ORDINE DI NASCITA	MASCHI						FEMMINE						TOTALE					
	Meno di 1 giorno	Da 1 a 6 giorni	Da 7 a 29 giorni	Meno di 1 mese	Da 1 a 11 mesi	Totale	Meno di 1 giorno	Da 1 a 6 giorni	Da 7 a 29 giorni	Meno di 1 mese	Da 1 a 11 mesi	Totale	Meno di 1 giorno	Da 1 a 6 giorni	Da 7 a 29 giorni	Meno di 1 mese	Da 1 a 11 mesi	Totale
<b>LICENZA ELEMENTARE</b>																		
<b>LEGITTIMI</b>																		
Primogeniti .....	180	227	82	489	121	610	129	143	63	335	97	432	309	370	145	824	218	1.042
Secondogeniti .....	178	171	56	405	132	537	134	145	60	339	108	447	312	316	116	744	240	984
Terzogeniti .....	102	116	38	256	79	335	75	100	31	206	70	276	177	216	69	462	149	611
Altri .....	121	101	33	255	84	339	82	78	33	193	67	260	203	179	66	448	151	599
Non indicato .....	2	29	13	44	15	59	1	20	10	31	15	46	3	49	23	75	30	105
<b>Totale .....</b>	<b>583</b>	<b>644</b>	<b>222</b>	<b>1.449</b>	<b>431</b>	<b>1.880</b>	<b>421</b>	<b>486</b>	<b>197</b>	<b>1.104</b>	<b>357</b>	<b>1.461</b>	<b>1.004</b>	<b>1.130</b>	<b>419</b>	<b>2.553</b>	<b>788</b>	<b>3.341</b>
<b>NATURALI</b>																		
Primogeniti .....	21	22	9	52	4	56	10	10	3	23	5	28	31	32	12	75	9	84
Secondogeniti .....	10	7	2	19	5	24	5	7	1	13	4	17	15	14	3	32	9	41
Terzogeniti .....	2	1	2	5	4	9	3	1	—	4	4	8	5	2	2	9	8	17
Altri .....	3	3	3	9	4	13	4	4	2	10	4	14	7	7	5	19	8	27
Non indicato .....	—	1	—	1	1	2	1	—	—	1	—	1	1	1	—	2	1	3
<b>Totale .....</b>	<b>36</b>	<b>34</b>	<b>16</b>	<b>86</b>	<b>18</b>	<b>104</b>	<b>23</b>	<b>22</b>	<b>6</b>	<b>51</b>	<b>17</b>	<b>68</b>	<b>59</b>	<b>56</b>	<b>22</b>	<b>137</b>	<b>35</b>	<b>172</b>
<b>NON INDICATO</b>																		
<b>LEGITTIMI</b>																		
Primogeniti .....	40	57	20	117	47	164	34	42	18	94	36	130	74	99	38	211	83	294
Secondogeniti .....	17	24	10	51	25	76	16	28	9	53	22	75	33	52	19	104	47	151
Terzogeniti .....	7	12	10	29	14	43	12	10	4	26	9	35	19	22	14	55	23	78
Altri .....	6	12	4	22	5	27	10	7	4	21	5	26	16	19	8	43	10	53
Non indicato .....	21	59	38	118	60	178	20	35	26	81	61	142	41	94	64	199	121	320
<b>Totale .....</b>	<b>91</b>	<b>164</b>	<b>82</b>	<b>337</b>	<b>151</b>	<b>488</b>	<b>92</b>	<b>122</b>	<b>61</b>	<b>275</b>	<b>133</b>	<b>408</b>	<b>183</b>	<b>286</b>	<b>143</b>	<b>612</b>	<b>284</b>	<b>896</b>
<b>NATURALI</b>																		
Primogeniti .....	15	18	2	35	6	41	6	8	3	17	5	22	21	26	5	52	11	63
Secondogeniti .....	4	1	—	5	3	8	1	2	—	3	1	4	5	3	—	8	4	12
Terzogeniti .....	—	1	1	2	1	3	1	1	—	2	—	2	1	2	1	4	1	5
Altri .....	2	1	2	5	1	6	1	1	—	2	—	2	3	2	2	7	1	8
Non indicato .....	8	7	2	17	5	22	8	6	1	15	3	18	16	13	3	32	8	40
<b>Totale .....</b>	<b>29</b>	<b>28</b>	<b>7</b>	<b>64</b>	<b>16</b>	<b>80</b>	<b>17</b>	<b>18</b>	<b>4</b>	<b>39</b>	<b>9</b>	<b>48</b>	<b>46</b>	<b>46</b>	<b>11</b>	<b>103</b>	<b>25</b>	<b>128</b>
<b>TOTALE</b>																		
<b>LEGITTIMI</b>																		
Primogeniti .....	680	695	244	1.619	379	1.998	473	482	197	1.152	305	1.457	1.153	1.177	441	2.771	684	3.455
Secondogeniti .....	468	455	163	1.086	285	1.371	365	334	131	830	238	1.068	833	789	294	1.916	523	2.439
Terzogeniti .....	189	205	84	478	131	609	142	167	61	370	105	475	331	372	145	848	236	1.084
Altri .....	171	141	50	382	111	473	122	110	45	277	97	374	293	251	95	639	208	847
Non indicato .....	25	92	54	171	77	248	22	57	36	115	77	192	47	149	90	286	154	440
<b>Totale .....</b>	<b>1.533</b>	<b>1.588</b>	<b>595</b>	<b>3.716</b>	<b>983</b>	<b>4.699</b>	<b>1.124</b>	<b>1.150</b>	<b>470</b>	<b>2.744</b>	<b>822</b>	<b>3.566</b>	<b>2.657</b>	<b>2.738</b>	<b>1.065</b>	<b>6.460</b>	<b>1.805</b>	<b>8.265</b>
<b>NATURALI</b>																		
Primogeniti .....	67	64	20	151	23	174	50	38	17	105	22	127	117	102	37	256	45	301
Secondogeniti .....	22	16	7	45	10	55	11	15	4	30	10	40	33	31	11	75	20	95
Terzogeniti .....	3	10	4	17	8	25	6	2	1	9	5	14	9	12	5	26	13	39
Altri .....	6	6	5	17	6	23	7	7	2	16	4	20	13	13	7	33	10	43
Non indicato .....	8	8	2	18	6	24	9	6	1	16	3	19	17	14	3	34	9	43
<b>Totale .....</b>	<b>106</b>	<b>104</b>	<b>38</b>	<b>248</b>	<b>53</b>	<b>301</b>	<b>83</b>	<b>68</b>	<b>25</b>	<b>176</b>	<b>44</b>	<b>220</b>	<b>189</b>	<b>172</b>	<b>63</b>	<b>424</b>	<b>97</b>	<b>521</b>

**Tav. 93 — Morti a meno di un anno di vita per sesso, età al decesso, classe di età e grado di istruzione della madre**

CLASSI DI ETÀ DELLA MADRE	MASCHI						FEMMINE						TOTALE					
	Meno di 1 giorno	Da 1 a 6 giorni	Da 7 a 29 giorni	Meno di 1 mese	Da 1 a 11 mesi	Totale	Meno di 1 giorno	Da 1 a 6 giorni	Da 7 a 29 giorni	Meno di 1 mese	Da 1 a 11 mesi	Totale	Meno di 1 giorno	Da 1 a 6 giorni	Da 7 a 29 giorni	Meno di 1 mese	Da 1 a 11 mesi	Totale
<b>LAUREA</b>																		
Fino a 14 .....	—	—	—	—	—	—	—	—	—	—	—	—	—	—	—	—	—	—
15 - 17 .....	—	—	—	—	—	—	—	—	—	—	—	—	—	—	—	—	—	—
18 - 19 .....	—	—	—	—	—	—	—	—	—	—	—	—	—	—	—	—	—	—
20 - 24 .....	—	5	1	6	1	7	1	2	2	5	—	5	1	7	3	11	1	12
25 - 29 .....	19	12	8	39	9	48	16	9	1	26	5	31	35	21	9	65	14	79
30 - 34 .....	24	16	11	51	7	58	16	13	8	37	6	43	40	29	19	88	13	101
35 - 39 .....	5	7	2	14	2	16	7	4	2	13	2	15	12	11	4	27	4	31
40 - 44 .....	2	—	—	2	—	2	2	1	—	3	—	3	4	1	—	5	—	5
45 - 49 .....	—	—	—	—	—	—	—	—	—	—	—	—	—	—	—	—	—	—
50 e oltre .....	1	1	—	2	—	2	2	—	—	2	1	3	3	1	—	4	1	5
Non indicata .....	1	—	1	2	—	2	—	3	—	3	—	3	1	3	1	5	—	5
<b>Totale .....</b>	<b>52</b>	<b>41</b>	<b>23</b>	<b>116</b>	<b>19</b>	<b>135</b>	<b>44</b>	<b>32</b>	<b>13</b>	<b>89</b>	<b>14</b>	<b>103</b>	<b>96</b>	<b>73</b>	<b>36</b>	<b>205</b>	<b>33</b>	<b>238</b>
<b>LICENZA SCUOLA MEDIA SUPERIORE</b>																		
Fino a 14 .....	—	—	—	—	—	—	—	—	—	—	—	—	—	—	—	—	—	—
15 - 17 .....	2	—	—	2	3	5	—	1	—	1	—	1	2	1	—	3	3	6
18 - 19 .....	4	6	4	14	2	16	2	2	2	6	1	7	6	8	6	20	3	23
20 - 24 .....	83	64	25	172	17	189	45	36	14	95	18	113	128	100	39	267	35	302
25 - 29 .....	101	75	30	206	36	242	67	64	21	152	26	178	168	139	51	358	62	420
30 - 34 .....	58	47	17	122	18	140	47	37	19	103	11	114	105	84	36	225	29	254
35 - 39 .....	22	14	3	39	8	47	18	10	5	33	4	37	40	24	8	72	12	84
40 - 44 .....	5	2	2	9	—	9	6	2	2	10	5	15	11	4	4	19	5	24
45 - 49 .....	—	—	—	—	—	—	—	—	—	—	—	—	—	—	—	—	—	—
50 e oltre .....	3	6	1	10	2	12	4	2	—	6	1	7	7	8	1	16	3	19
Non indicata .....	10	8	5	23	2	25	7	9	—	16	5	21	17	17	5	39	7	46
<b>Totale .....</b>	<b>288</b>	<b>222</b>	<b>87</b>	<b>597</b>	<b>88</b>	<b>685</b>	<b>196</b>	<b>163</b>	<b>63</b>	<b>422</b>	<b>71</b>	<b>493</b>	<b>484</b>	<b>385</b>	<b>150</b>	<b>1.019</b>	<b>159</b>	<b>1.178</b>
<b>LICENZA SCUOLA MEDIA INFERIORE</b>																		
Fino a 14 .....	—	—	—	—	—	—	—	—	—	—	—	—	—	—	—	—	—	—
15 - 17 .....	13	16	1	30	5	35	14	9	4	27	4	31	27	25	5	57	9	66
18 - 19 .....	56	47	7	110	16	126	34	29	10	73	19	92	90	76	17	183	35	218
20 - 24 .....	165	178	72	415	110	525	130	111	38	279	88	367	295	289	110	694	198	892
25 - 29 .....	171	167	53	391	88	479	126	106	42	274	62	336	297	273	95	665	150	815
30 - 34 .....	90	98	31	219	52	271	65	66	33	164	42	206	155	164	64	383	94	477
35 - 39 .....	37	24	16	77	11	88	24	33	8	65	19	84	61	57	24	142	30	172
40 - 44 .....	7	10	2	19	3	22	4	6	4	14	9	23	11	16	6	33	12	45
45 - 49 .....	1	1	—	2	—	2	3	—	—	3	—	3	4	1	—	5	—	5
50 e oltre .....	5	1	3	9	6	15	5	5	2	12	5	17	10	6	5	21	11	32
Non indicata .....	15	17	11	43	22	65	9	10	10	29	17	46	24	27	21	72	39	111
<b>Totale .....</b>	<b>560</b>	<b>559</b>	<b>196</b>	<b>1.315</b>	<b>313</b>	<b>1.628</b>	<b>414</b>	<b>375</b>	<b>151</b>	<b>940</b>	<b>265</b>	<b>1.205</b>	<b>974</b>	<b>934</b>	<b>347</b>	<b>2.255</b>	<b>578</b>	<b>2.833</b>

Segue Tav. 93 — Morti a meno di un anno di vita per sesso, età al decesso, classe di età e grado di istruzione della madre

CLASSI DI ETÀ DELLA MADRE	MASCHI						FEMMINE						TOTALE					
	Meno di 1 giorno	Da 1 a 6 giorni	Da 7 a 29 giorni	Meno di 1 mese	Da 1 a 11 mesi	Totale	Meno di 1 giorno	Da 1 a 6 giorni	Da 7 a 29 giorni	Meno di 1 mese	Da 1 a 11 mesi	Totale	Meno di 1 giorno	Da 1 a 6 giorni	Da 7 a 29 giorni	Meno di 1 mese	Da 1 a 11 mesi	Totale

## LICENZA ELEMENTARE

Fino a 14 .....	2	1	—	3	—	3	—	1	—	1	—	1	2	2	—	4	—	4
15 - 17 .....	17	17	10	44	5	49	10	9	4	23	9	32	27	26	14	67	14	81
18 - 19 .....	31	29	16	76	36	112	20	25	9	54	19	73	51	54	25	130	55	185
20 - 24 .....	131	167	45	343	116	459	112	96	50	258	111	369	243	263	95	601	227	828
25 - 29 .....	161	177	57	395	111	506	116	131	42	289	80	369	277	308	99	684	191	875
30 - 34 .....	159	141	53	353	67	420	103	125	48	276	58	334	262	266	101	629	125	754
35 - 39 .....	67	56	19	142	46	188	45	49	17	111	44	155	112	105	36	253	90	343
40 - 44 .....	24	28	10	62	26	88	27	23	11	61	14	75	51	51	21	123	40	163
45 - 49 .....	4	2	1	7	2	9	—	2	2	4	2	6	4	4	3	11	4	15
50 e oltre .....	5	4	3	12	3	15	2	7	2	11	2	13	7	11	5	23	5	28
Non indicata .....	18	56	24	98	37	135	9	40	18	67	35	102	27	96	42	165	72	237
<b>Totale .....</b>	<b>619</b>	<b>678</b>	<b>238</b>	<b>1.535</b>	<b>449</b>	<b>1.984</b>	<b>444</b>	<b>508</b>	<b>203</b>	<b>1.155</b>	<b>374</b>	<b>1.529</b>	<b>1.063</b>	<b>1.186</b>	<b>441</b>	<b>2.690</b>	<b>823</b>	<b>3.513</b>

## NON INDICATO

Fino a 14 .....	—	—	—	—	—	—	—	—	—	—	—	—	—	—	—	—	—	—
15 - 17 .....	3	—	—	3	1	4	—	2	1	3	1	4	3	2	1	6	2	8
18 - 19 .....	5	5	1	11	4	15	4	6	1	11	3	14	9	11	2	22	7	29
20 - 24 .....	12	26	12	50	28	78	20	22	6	48	20	68	32	48	18	98	48	146
25 - 29 .....	20	29	13	62	23	85	18	19	8	45	24	69	38	48	21	107	47	154
30 - 34 .....	18	27	10	55	14	69	11	20	9	40	10	50	29	47	19	95	24	119
35 - 39 .....	11	5	5	21	3	24	6	7	2	15	5	20	17	12	7	36	8	44
40 - 44 .....	1	3	1	5	5	10	3	1	—	4	2	6	4	4	1	9	7	16
45 - 49 .....	—	1	1	2	—	2	—	—	—	—	2	2	—	1	1	2	2	4
50 e oltre .....	—	1	—	1	—	1	—	—	—	—	—	—	—	1	—	1	—	1
Non indicata .....	50	95	46	191	89	280	47	63	38	148	75	223	97	158	84	339	164	503
<b>Totale .....</b>	<b>120</b>	<b>192</b>	<b>89</b>	<b>401</b>	<b>167</b>	<b>566</b>	<b>109</b>	<b>140</b>	<b>65</b>	<b>314</b>	<b>142</b>	<b>456</b>	<b>229</b>	<b>332</b>	<b>154</b>	<b>715</b>	<b>309</b>	<b>1.024</b>

## TOTALE

Fino a 14 .....	2	1	—	3	—	3	—	1	—	1	—	1	2	2	—	4	—	4
15 - 17 .....	35	33	11	79	14	93	24	21	9	54	14	68	59	54	20	133	28	161
18 - 19 .....	96	87	28	211	58	269	60	62	22	144	42	186	156	149	50	355	100	455
20 - 24 .....	391	440	155	986	272	1.258	308	267	110	685	237	922	699	707	265	1.671	509	2.180
25 - 29 .....	472	460	161	1.093	267	1.360	343	329	114	786	197	983	815	789	275	1.879	464	2.343
30 - 34 .....	349	329	122	800	158	958	242	261	117	620	127	747	591	590	239	1.420	285	1.705
35 - 39 .....	142	106	45	293	70	363	100	103	34	237	74	311	242	209	79	530	144	674
40 - 44 .....	39	43	15	97	34	131	42	33	17	92	30	122	81	76	32	189	64	253
45 - 49 .....	5	4	2	11	2	13	3	2	2	7	4	11	8	6	4	18	6	24
50 e oltre .....	14	13	7	34	11	45	13	14	4	31	9	40	27	27	11	65	20	85
Non indicata .....	94	176	87	357	150	507	72	125	66	263	132	395	166	301	153	620	282	902
<b>Totale .....</b>	<b>1.639</b>	<b>1.692</b>	<b>633</b>	<b>3.964</b>	<b>1.036</b>	<b>5.000</b>	<b>1.207</b>	<b>1.218</b>	<b>495</b>	<b>2.920</b>	<b>866</b>	<b>3.786</b>	<b>2.846</b>	<b>2.910</b>	<b>1.128</b>	<b>6.884</b>	<b>1.902</b>	<b>8.786</b>



**Tav. 94 — Morti a meno di un anno di vita per sesso, età al decesso, settore di attività economica, posizione nella professione o condizione non professionale della madre**

POSIZIONE NELLA PROFESSIONE E CONDIZIONE NON PROFESSIONALE	MASCHI						FEMMINE						TOTALE					
	Meno di 1 giorno	Da 1 a 6 giorni	Da 7 a 29 giorni	Meno di 1 mese	Da 1 a 11 mesi	Totale	Meno di 1 giorno	Da 1 a 6 giorni	Da 7 a 29 giorni	Meno di 1 mese	Da 1 a 11 mesi	Totale	Meno di 1 giorno	Da 1 a 6 giorni	Da 7 a 29 giorni	Meno di 1 mese	Da 1 a 11 mesi	Totale
<b>AGRICOLTURA</b>																		
1. Imprenditori o liberi profess. ....	—	—	—	—	—	—	—	—	—	—	1	1	—	—	—	—	—	1
2. Dirigenti o impiegati .....	—	—	—	—	—	—	1	1	—	2	—	2	1	1	—	2	—	2
3. Lavoratori in proprio o coadiuv.	20	21	7	48	17	65	16	12	7	35	7	42	36	33	14	83	24	107
4. Lavoratori dipendenti .....	96	89	35	220	68	288	79	82	25	186	57	243	175	171	60	406	125	531
<b>TOTALE .....</b>	<b>116</b>	<b>110</b>	<b>42</b>	<b>268</b>	<b>85</b>	<b>353</b>	<b>96</b>	<b>95</b>	<b>32</b>	<b>223</b>	<b>65</b>	<b>288</b>	<b>212</b>	<b>205</b>	<b>74</b>	<b>491</b>	<b>150</b>	<b>641</b>
<b>INDUSTRIA</b>																		
1. Imprenditori o liberi profess. ....	1	—	1	2	—	2	1	—	—	1	—	1	2	—	1	3	—	3
2. Dirigenti o impiegati .....	42	36	10	88	6	94	24	22	11	57	6	63	66	58	21	145	12	157
3. Lavoratori in proprio o coadiuv.	7	6	2	15	7	22	10	6	7	23	4	27	17	12	9	38	11	49
4. Lavoratori dipendenti .....	148	96	41	285	59	344	101	81	35	217	42	259	249	177	76	502	101	603
<b>TOTALE .....</b>	<b>198</b>	<b>138</b>	<b>54</b>	<b>390</b>	<b>72</b>	<b>462</b>	<b>136</b>	<b>109</b>	<b>53</b>	<b>298</b>	<b>52</b>	<b>350</b>	<b>334</b>	<b>247</b>	<b>107</b>	<b>688</b>	<b>124</b>	<b>812</b>
<b>ALTRE ATTIVITÀ</b>																		
1. Imprenditori o liberi profess. ....	8	8	6	22	5	27	7	7	2	16	3	19	15	15	8	38	8	46
2. Dirigenti o impiegati .....	209	181	69	459	78	537	163	144	60	367	77	444	372	325	129	826	155	981
3. Lavoratori in proprio o coadiuv.	51	37	10	98	21	119	25	24	11	60	14	74	76	61	21	158	35	193
4. Lavoratori dipendenti .....	117	98	40	255	34	289	66	83	31	180	39	219	183	181	71	435	73	508
<b>TOTALE .....</b>	<b>385</b>	<b>324</b>	<b>125</b>	<b>834</b>	<b>138</b>	<b>972</b>	<b>261</b>	<b>258</b>	<b>104</b>	<b>623</b>	<b>133</b>	<b>756</b>	<b>646</b>	<b>582</b>	<b>229</b>	<b>1.457</b>	<b>271</b>	<b>1.728</b>
<b>TOTALE ATTIVITÀ ECONOMICHE</b>																		
1. Imprenditori o liberi profess. ....	9	8	7	24	5	29	8	7	2	17	4	21	17	15	9	41	9	50
2. Dirigenti o impiegati .....	251	217	79	547	84	631	188	167	71	426	83	509	439	384	150	973	167	1.140
3. Lavoratori in proprio o coadiuv.	78	64	19	161	45	206	51	42	25	118	25	143	129	106	44	279	70	349
4. Lavoratori dipendenti .....	361	283	116	760	161	921	246	246	91	583	138	721	607	529	207	1.343	299	1.642
<b>TOTALE .....</b>	<b>699</b>	<b>572</b>	<b>221</b>	<b>1.492</b>	<b>295</b>	<b>1.787</b>	<b>483</b>	<b>462</b>	<b>189</b>	<b>1.144</b>	<b>250</b>	<b>1.394</b>	<b>1.192</b>	<b>1.034</b>	<b>410</b>	<b>2.636</b>	<b>545</b>	<b>3.181</b>
<b>CONDIZIONI NON PROFESSIONALI (a)</b>																		
1. Persone in attesa di prima occupazione, studi, ecc. ....	940	1.120	412	2.472	741	3.213	714	756	306	1.776	616	2.392	1.654	1.876	718	4.248	1.357	5.605
<b>TOTALE</b>																		
<b>TOTALE GENERALE .....</b>	<b>1.639</b>	<b>1.692</b>	<b>633</b>	<b>3.964</b>	<b>1.036</b>	<b>5.000</b>	<b>1.207</b>	<b>1.218</b>	<b>495</b>	<b>2.920</b>	<b>866</b>	<b>3.786</b>	<b>2.846</b>	<b>2.910</b>	<b>1.128</b>	<b>6.884</b>	<b>1.902</b>	<b>8.786</b>

(a) Comprensive le condizioni non indicate.

**Tav. 95 — Morti a meno di un anno di vita per sesso, età al decesso, settore di attività economica, posizione nella professione o condizione non professionale del padre**

POSIZIONE NELLA PROFESSIONE E CONDIZIONE NON PROFESSIONALE	MASCHI						FEMMINE						TOTALE					
	Meno di 1 giorno	Da 1 a 6 giorni	Da 7 a 29 giorni	Meno di 1 mese	Da 1 a 11 mesi	Totale	Meno di 1 giorno	Da 1 a 6 giorni	Da 7 a 29 giorni	Meno di 1 mese	Da 1 a 11 mesi	Totale	Meno di 1 giorno	Da 1 a 6 giorni	Da 7 a 29 giorni	Meno di 1 mese	Da 1 a 11 mesi	Totale
<b>AGRICOLTURA</b>																		
1. Imprenditori o liberi profess. ....	—	—	—	—	—	—	—	—	—	—	—	1	1	—	—	—	—	1
2. Dirigenti o impiegati .....	—	2	—	2	1	3	—	—	—	—	—	—	—	2	—	2	1	3
3. Lavoratori in proprio o coadiuv.	46	57	18	121	48	169	50	39	14	103	23	126	96	96	32	224	71	295
4. Lavoratori dipendenti .....	48	70	29	147	64	211	61	67	15	143	50	193	109	137	44	290	114	404
<b>TOTALE .....</b>	<b>94</b>	<b>129</b>	<b>47</b>	<b>270</b>	<b>113</b>	<b>383</b>	<b>111</b>	<b>106</b>	<b>29</b>	<b>246</b>	<b>74</b>	<b>320</b>	<b>205</b>	<b>235</b>	<b>76</b>	<b>516</b>	<b>187</b>	<b>703</b>
<b>INDUSTRIA</b>																		
1. Imprenditori o liberi profess. ....	10	9	7	26	2	28	8	6	3	17	6	23	18	15	10	43	8	51
2. Dirigenti o impiegati .....	62	59	21	142	35	177	33	44	20	97	23	120	95	103	41	239	58	297
3. Lavoratori in proprio o coadiuv.	77	69	28	174	46	220	55	44	31	130	31	161	132	113	59	304	77	381
4. Lavoratori dipendenti .....	448	458	161	1.067	275	1.342	333	276	125	734	250	984	781	734	286	1.801	525	2.326
<b>TOTALE .....</b>	<b>597</b>	<b>595</b>	<b>217</b>	<b>1.409</b>	<b>358</b>	<b>1.767</b>	<b>429</b>	<b>370</b>	<b>179</b>	<b>978</b>	<b>310</b>	<b>1.288</b>	<b>1.026</b>	<b>965</b>	<b>396</b>	<b>2.387</b>	<b>668</b>	<b>3.055</b>
<b>ALTRE ATTIVITÀ</b>																		
1. Imprenditori o liberi profess. ....	32	35	13	80	13	93	21	34	6	61	22	83	53	69	19	141	35	176
2. Dirigenti o impiegati .....	268	233	112	613	109	722	195	170	74	439	102	541	463	403	186	1.052	211	1.263
3. Lavoratori in proprio o coadiuv.	171	161	51	383	92	475	117	134	47	298	67	365	288	295	98	681	159	840
4. Lavoratori dipendenti .....	374	388	115	877	224	1.101	236	301	104	641	171	812	610	689	219	1.518	395	1.913
<b>TOTALE .....</b>	<b>845</b>	<b>817</b>	<b>291</b>	<b>1.953</b>	<b>438</b>	<b>2.391</b>	<b>569</b>	<b>639</b>	<b>231</b>	<b>1.439</b>	<b>362</b>	<b>1.801</b>	<b>1.414</b>	<b>1.456</b>	<b>522</b>	<b>3.392</b>	<b>800</b>	<b>4.192</b>
<b>TOTALE ATTIVITÀ ECONOMICHE</b>																		
1. Imprenditori o liberi profess. ....	42	44	20	106	15	121	29	40	9	78	29	107	71	84	29	184	44	228
2. Dirigenti o impiegati .....	330	294	133	757	145	902	228	214	94	536	125	661	558	508	227	1.293	270	1.563
3. Lavoratori in proprio o coadiuv.	294	287	97	678	186	864	222	217	92	531	121	652	516	504	189	1.209	307	1.516
4. Lavoratori dipendenti .....	870	916	305	2.091	563	2.654	630	644	244	1.518	471	1.989	1.500	1.560	549	3.609	1.034	4.643
<b>TOTALE .....</b>	<b>1.536</b>	<b>1.541</b>	<b>555</b>	<b>3.632</b>	<b>909</b>	<b>4.541</b>	<b>1.109</b>	<b>1.115</b>	<b>439</b>	<b>2.663</b>	<b>746</b>	<b>3.409</b>	<b>2.645</b>	<b>2.656</b>	<b>994</b>	<b>6.295</b>	<b>1.655</b>	<b>7.950</b>
<b>CONDIZIONI NON PROFESSIONALI (a)</b>																		
1. Persone in attesa di prima occupazione, studi, ecc. ....	103	151	78	332	127	459	98	103	56	257	120	377	201	254	134	589	247	836
<b>TOTALE</b>																		
<b>TOTALE GENERALE .....</b>	<b>1.639</b>	<b>1.692</b>	<b>633</b>	<b>3.964</b>	<b>1.036</b>	<b>5.000</b>	<b>1.207</b>	<b>1.218</b>	<b>495</b>	<b>2.920</b>	<b>866</b>	<b>3.786</b>	<b>2.846</b>	<b>2.910</b>	<b>1.128</b>	<b>6.884</b>	<b>1.902</b>	<b>8.786</b>

(a) Compresa le condizioni non indicate.

**Tav. 96 — Morti a meno di un anno di vita per sesso, età al decesso, presenza o assenza di malformazioni, classe di età della madre e ordine di nascita (a)**

PRESENZA O ASSENZA DI MALFORMAZIONI	MASCHI						FEMMINE						TOTALE					
	Meno di 1 gior- no	Da 1 a 6 gior- ni	Da 7 a 29 gior- ni	Meno di 1 mese	Da 1 a 11 mesi	Totale meno di 1 anno	Meno di 1 gior- no	Da 1 a 6 gior- ni	Da 7 a 29 gior- ni	Meno di 1 mese	Da 1 a 11 mesi	Totale meno di 1 anno	Meno di 1 gior- no	Da 1 a 6 gior- ni	Da 7 a 29 gior- ni	Meno di 1 mese	Da 1 a 11 mesi	Totale meno di 1 anno
<b>MADRI IN ETÀ MENO DI 20 ANNI</b>																		
<b>PRIMOGENITI</b>																		
Malformati .....	20	17	9	46	15	61	12	11	9	32	7	39	32	28	18	78	22	100
Non malformati .....	87	83	21	191	30	221	59	59	18	136	30	166	146	142	39	327	60	387
<b>TOTALE .....</b>	<b>107</b>	<b>100</b>	<b>30</b>	<b>237</b>	<b>45</b>	<b>282</b>	<b>71</b>	<b>70</b>	<b>27</b>	<b>168</b>	<b>37</b>	<b>205</b>	<b>178</b>	<b>170</b>	<b>57</b>	<b>405</b>	<b>82</b>	<b>487</b>
<b>SECONDOGENITI</b>																		
Malformati .....	2	1	1	4	2	6	1	2	1	4	4	8	3	3	2	8	6	14
Non malformati .....	20	18	8	46	21	67	11	12	3	26	13	39	31	30	11	72	34	106
<b>TOTALE .....</b>	<b>22</b>	<b>19</b>	<b>9</b>	<b>50</b>	<b>23</b>	<b>73</b>	<b>12</b>	<b>14</b>	<b>4</b>	<b>30</b>	<b>17</b>	<b>47</b>	<b>34</b>	<b>33</b>	<b>13</b>	<b>80</b>	<b>40</b>	<b>120</b>
<b>TERZOGENITI</b>																		
Malformati .....	—	—	—	—	—	—	1	—	—	1	—	1	—	—	—	1	—	1
Non malformati .....	3	2	—	5	3	8	—	—	—	—	2	2	3	2	—	5	5	10
<b>TOTALE .....</b>	<b>3</b>	<b>2</b>	<b>—</b>	<b>5</b>	<b>3</b>	<b>8</b>	<b>1</b>	<b>—</b>	<b>—</b>	<b>1</b>	<b>2</b>	<b>3</b>	<b>4</b>	<b>2</b>	<b>—</b>	<b>6</b>	<b>5</b>	<b>11</b>
<b>ALTRI</b>																		
Malformati .....	—	—	—	—	1	1	—	—	—	—	—	—	—	—	—	—	1	1
Non malformati .....	—	—	—	—	—	—	—	—	—	—	—	—	—	—	—	—	—	—
<b>TOTALE .....</b>	<b>—</b>	<b>—</b>	<b>—</b>	<b>—</b>	<b>1</b>	<b>1</b>	<b>—</b>	<b>—</b>	<b>—</b>	<b>—</b>	<b>—</b>	<b>—</b>	<b>—</b>	<b>—</b>	<b>—</b>	<b>—</b>	<b>1</b>	<b>1</b>
<b>NON INDICATO</b>																		
Malformati .....	—	—	—	—	—	—	—	—	—	—	—	—	—	—	—	—	—	—
Non malformati .....	1	—	—	1	—	1	—	—	—	—	—	—	1	—	—	1	—	1
<b>TOTALE .....</b>	<b>1</b>	<b>—</b>	<b>—</b>	<b>1</b>	<b>—</b>	<b>1</b>	<b>—</b>	<b>—</b>	<b>—</b>	<b>—</b>	<b>—</b>	<b>—</b>	<b>1</b>	<b>—</b>	<b>—</b>	<b>1</b>	<b>—</b>	<b>1</b>
<b>20 - 34 ANNI</b>																		
<b>PRIMOGENITI</b>																		
Malformati .....	111	110	66	287	110	397	74	63	51	188	89	277	185	173	117	475	199	674
Non malformati .....	448	458	129	1.035	180	1.215	330	322	114	766	148	914	778	780	243	1.801	328	2.129
<b>TOTALE .....</b>	<b>559</b>	<b>568</b>	<b>195</b>	<b>1.322</b>	<b>290</b>	<b>1.612</b>	<b>404</b>	<b>385</b>	<b>165</b>	<b>954</b>	<b>237</b>	<b>1.191</b>	<b>963</b>	<b>953</b>	<b>360</b>	<b>2.276</b>	<b>527</b>	<b>2.803</b>
<b>SECONDOGENITI</b>																		
Malformati .....	70	79	45	194	79	273	75	58	43	176	62	238	145	137	88	370	141	511
Non malformati .....	328	312	94	734	155	889	233	216	64	513	112	625	561	528	158	1.247	267	1.514
<b>TOTALE .....</b>	<b>398</b>	<b>391</b>	<b>139</b>	<b>928</b>	<b>234</b>	<b>1.162</b>	<b>308</b>	<b>274</b>	<b>107</b>	<b>689</b>	<b>174</b>	<b>863</b>	<b>706</b>	<b>665</b>	<b>246</b>	<b>1.617</b>	<b>408</b>	<b>2.025</b>
<b>TERZOGENITI</b>																		
Malformati .....	29	31	19	79	26	105	16	17	16	49	28	77	45	48	35	128	54	182
Non malformati .....	118	147	47	312	77	389	96	113	29	238	63	301	214	260	76	550	140	690
<b>TOTALE .....</b>	<b>147</b>	<b>178</b>	<b>66</b>	<b>391</b>	<b>103</b>	<b>494</b>	<b>112</b>	<b>130</b>	<b>45</b>	<b>287</b>	<b>91</b>	<b>378</b>	<b>259</b>	<b>308</b>	<b>111</b>	<b>678</b>	<b>194</b>	<b>872</b>
<b>ALTRI</b>																		
Malformati .....	12	10	8	30	14	44	11	11	4	26	10	36	23	21	12	56	24	80
Non malformati .....	95	80	26	201	52	253	58	55	19	132	46	178	153	135	45	333	98	431
<b>TOTALE .....</b>	<b>107</b>	<b>90</b>	<b>34</b>	<b>231</b>	<b>66</b>	<b>297</b>	<b>69</b>	<b>66</b>	<b>23</b>	<b>158</b>	<b>56</b>	<b>214</b>	<b>176</b>	<b>156</b>	<b>57</b>	<b>389</b>	<b>122</b>	<b>511</b>
<b>NON INDICATO</b>																		
Malformati .....	—	1	1	2	1	3	—	1	—	1	2	3	—	2	1	3	3	6
Non malformati .....	1	1	3	5	3	8	—	1	1	2	1	3	1	2	4	7	4	11
<b>TOTALE .....</b>	<b>1</b>	<b>2</b>	<b>4</b>	<b>7</b>	<b>4</b>	<b>11</b>	<b>—</b>	<b>2</b>	<b>1</b>	<b>3</b>	<b>3</b>	<b>6</b>	<b>1</b>	<b>4</b>	<b>5</b>	<b>10</b>	<b>7</b>	<b>17</b>

(a) Cfr. nota (a) a pag. 92.

Segue Tav. 96 — Morti a meno di un anno di vita, per sesso, età al decesso, presenza o assenza di malformazioni, classe di età della madre e ordine di nascita (a)

PRESENZA O ASSENZA DI MALFORMAZIONI	MASCHI						FEMMINE						TOTALE					
	Meno di 1 gior- no	Da 1 a 6 gior- ni	Da 7 a 29 gior- ni	Meno di 1 mese	Da 1 a 11 mesi	Totale meno di 1 anno	Meno di 1 gior- no	Da 1 a 6 gior- ni	Da 7 a 29 gior- ni	Meno di 1 mese	Da 1 a 11 mesi	Totale meno di 1 anno	Meno di 1 gior- no	Da 1 a 6 gior- ni	Da 7 a 29 gior- ni	Meno di 1 mese	Da 1 a 11 mesi	Totale meno di 1 anno
35 ANNI ED OLTRE																		
PRIMOGENITI																		
Malformati .....	9	7	6	22	9	31	5	6	1	12	14	26	14	13	7	34	23	57
Non malformati .....	36	35	12	83	9	92	17	27	7	51	11	62	53	62	19	134	20	154
<b>TOTALE .....</b>	<b>45</b>	<b>42</b>	<b>18</b>	<b>105</b>	<b>18</b>	<b>123</b>	<b>22</b>	<b>33</b>	<b>8</b>	<b>63</b>	<b>25</b>	<b>88</b>	<b>67</b>	<b>75</b>	<b>26</b>	<b>168</b>	<b>43</b>	<b>211</b>
SECONDOGENITI																		
Malformati .....	7	7	9	23	15	38	8	8	3	19	21	40	15	15	12	42	36	78
Non malformati .....	46	39	8	93	13	106	42	38	8	88	14	102	88	77	16	181	27	208
<b>TOTALE .....</b>	<b>53</b>	<b>46</b>	<b>17</b>	<b>116</b>	<b>28</b>	<b>144</b>	<b>50</b>	<b>46</b>	<b>11</b>	<b>107</b>	<b>35</b>	<b>142</b>	<b>103</b>	<b>92</b>	<b>28</b>	<b>223</b>	<b>63</b>	<b>286</b>
TERZOGENITI																		
Malformati .....	7	9	8	24	7	31	5	3	7	15	7	22	12	12	15	39	14	53
Non malformati .....	31	20	10	61	22	83	29	25	8	62	7	69	60	45	18	123	29	152
<b>TOTALE .....</b>	<b>38</b>	<b>29</b>	<b>18</b>	<b>85</b>	<b>29</b>	<b>114</b>	<b>34</b>	<b>28</b>	<b>15</b>	<b>77</b>	<b>14</b>	<b>91</b>	<b>72</b>	<b>57</b>	<b>33</b>	<b>162</b>	<b>43</b>	<b>205</b>
ALTRI																		
Malformati .....	10	10	8	28	15	43	7	10	10	27	19	46	17	20	18	55	34	89
Non malformati .....	54	38	8	100	27	127	45	35	13	93	23	116	99	73	21	193	50	243
<b>TOTALE .....</b>	<b>64</b>	<b>48</b>	<b>16</b>	<b>128</b>	<b>42</b>	<b>170</b>	<b>52</b>	<b>45</b>	<b>23</b>	<b>120</b>	<b>42</b>	<b>162</b>	<b>116</b>	<b>93</b>	<b>39</b>	<b>248</b>	<b>84</b>	<b>332</b>
NON INDICATO																		
Malformati .....	—	—	—	—	—	—	—	—	—	—	—	—	—	—	—	—	—	—
Non malformati .....	—	1	—	1	—	1	—	—	—	—	—	1	—	1	—	1	—	2
<b>TOTALE .....</b>	<b>—</b>	<b>1</b>	<b>—</b>	<b>1</b>	<b>—</b>	<b>1</b>	<b>—</b>	<b>—</b>	<b>—</b>	<b>—</b>	<b>—</b>	<b>1</b>	<b>—</b>	<b>1</b>	<b>—</b>	<b>1</b>	<b>—</b>	<b>2</b>
ETÀ DELLA MADRE NON INDICATA																		
PRIMOGENITI																		
Malformati .....	5	6	10	21	24	45	7	5	6	18	9	27	12	11	16	39	33	72
Non malformati .....	31	43	11	85	25	110	19	27	8	54	19	73	50	70	19	139	44	183
<b>TOTALE .....</b>	<b>36</b>	<b>49</b>	<b>21</b>	<b>106</b>	<b>49</b>	<b>155</b>	<b>26</b>	<b>32</b>	<b>14</b>	<b>72</b>	<b>28</b>	<b>100</b>	<b>62</b>	<b>81</b>	<b>35</b>	<b>178</b>	<b>77</b>	<b>255</b>
SECONDOGENITI																		
Malformati .....	2	1	—	3	4	7	—	3	8	11	13	24	2	4	8	14	17	31
Non malformati .....	15	14	5	34	6	40	6	12	5	23	9	32	21	26	10	57	15	72
<b>TOTALE .....</b>	<b>17</b>	<b>15</b>	<b>5</b>	<b>37</b>	<b>10</b>	<b>47</b>	<b>6</b>	<b>15</b>	<b>13</b>	<b>34</b>	<b>22</b>	<b>56</b>	<b>23</b>	<b>30</b>	<b>18</b>	<b>71</b>	<b>32</b>	<b>103</b>
TERZOGENITI																		
Malformati .....	1	—	2	3	—	3	—	1	1	2	—	2	1	1	3	5	—	5
Non malformati .....	3	6	2	11	4	15	1	10	1	12	3	15	4	16	3	23	7	30
<b>TOTALE .....</b>	<b>4</b>	<b>6</b>	<b>4</b>	<b>14</b>	<b>4</b>	<b>18</b>	<b>1</b>	<b>11</b>	<b>2</b>	<b>14</b>	<b>3</b>	<b>17</b>	<b>5</b>	<b>17</b>	<b>6</b>	<b>28</b>	<b>7</b>	<b>35</b>
ALTRI																		
Malformati .....	1	1	1	3	3	6	1	1	—	2	—	2	2	2	1	5	3	8
Non malformati .....	5	8	4	17	5	22	7	5	1	13	3	16	12	13	5	30	8	38
<b>TOTALE .....</b>	<b>6</b>	<b>9</b>	<b>5</b>	<b>20</b>	<b>8</b>	<b>28</b>	<b>8</b>	<b>6</b>	<b>1</b>	<b>15</b>	<b>3</b>	<b>18</b>	<b>14</b>	<b>15</b>	<b>6</b>	<b>35</b>	<b>11</b>	<b>46</b>
NON INDICATO																		
Malformati .....	2	22	22	46	32	78	6	16	17	39	37	76	8	38	39	85	69	154
Non malformati .....	29	75	30	134	47	181	25	45	19	89	39	128	54	120	49	223	86	309
<b>TOTALE .....</b>	<b>31</b>	<b>97</b>	<b>52</b>	<b>180</b>	<b>79</b>	<b>259</b>	<b>31</b>	<b>61</b>	<b>36</b>	<b>128</b>	<b>76</b>	<b>204</b>	<b>62</b>	<b>158</b>	<b>88</b>	<b>308</b>	<b>155</b>	<b>463</b>

(a) Cfr. nota (a) a pag. 339.

Segue Tav. 96 — Morti a meno di un anno di vita per sesso, età al decesso, presenza o assenza di malformazioni, classe di età della madre e ordine di nascita (a)

PRESENZA O ASSENZA DI MALFORMAZIONI	MASCHI						FEMMINE						TOTALE					
	Meno di 1 giorno	Da 1 a 6 giorni	Da 7 a 29 giorni	Meno di 1 mese	Da 1 a 11 mesi	Totale meno di 1 anno	Meno di 1 giorno	Da 1 a 6 giorni	Da 7 a 29 giorni	Meno di 1 mese	Da 1 a 11 mesi	Totale meno di 1 anno	Meno di 1 giorno	Da 1 a 6 giorni	Da 7 a 29 giorni	Meno di 1 mese	Da 1 a 11 mesi	Totale meno di 1 anno
<b>TOTALE</b>																		
<b>PRIMOGENITI</b>																		
Malformati .....	145	140	91	376	158	534	98	85	67	250	119	369	243	225	158	626	277	903
Non malformati .....	602	619	173	1.394	244	1.638	425	435	147	1.007	208	1.215	1.027	1.054	320	2.401	452	2.853
<b>TOTALE .....</b>	<b>747</b>	<b>759</b>	<b>264</b>	<b>1.770</b>	<b>402</b>	<b>2.172</b>	<b>523</b>	<b>520</b>	<b>214</b>	<b>1.257</b>	<b>327</b>	<b>1.584</b>	<b>1.270</b>	<b>1.279</b>	<b>478</b>	<b>3.027</b>	<b>729</b>	<b>3.756</b>
<b>SECONDOGENITI</b>																		
Malformati .....	81	88	55	224	100	324	84	71	55	210	100	310	165	159	110	434	220	634
Non malformati .....	409	383	115	907	195	1.102	292	278	80	650	148	798	701	661	195	1.557	343	1.900
<b>TOTALE .....</b>	<b>490</b>	<b>471</b>	<b>170</b>	<b>1.131</b>	<b>295</b>	<b>1.426</b>	<b>376</b>	<b>349</b>	<b>135</b>	<b>860</b>	<b>248</b>	<b>1.108</b>	<b>866</b>	<b>820</b>	<b>305</b>	<b>1.991</b>	<b>543</b>	<b>2.534</b>
<b>TERZOGENITI</b>																		
Malformati .....	37	40	29	106	33	139	22	21	24	67	35	102	59	61	53	173	68	241
Non malformati .....	155	175	59	389	106	495	126	148	38	312	75	387	281	323	97	701	181	882
<b>TOTALE .....</b>	<b>192</b>	<b>215</b>	<b>88</b>	<b>495</b>	<b>139</b>	<b>634</b>	<b>148</b>	<b>169</b>	<b>62</b>	<b>379</b>	<b>110</b>	<b>489</b>	<b>340</b>	<b>384</b>	<b>150</b>	<b>874</b>	<b>249</b>	<b>1.123</b>
<b>ALTRI</b>																		
Malformati .....	23	21	17	61	33	94	19	22	14	55	29	84	42	43	31	116	62	178
Non malformati .....	154	126	38	318	84	402	110	95	33	238	72	310	264	221	71	556	156	712
<b>TOTALE .....</b>	<b>177</b>	<b>147</b>	<b>55</b>	<b>379</b>	<b>117</b>	<b>496</b>	<b>129</b>	<b>117</b>	<b>47</b>	<b>293</b>	<b>101</b>	<b>394</b>	<b>306</b>	<b>264</b>	<b>102</b>	<b>672</b>	<b>218</b>	<b>890</b>
<b>NON INDICATO</b>																		
Malformati .....	2	23	23	48	33	81	6	17	17	40	39	79	8	40	40	88	72	160
Non malformati .....	31	77	33	141	50	191	25	46	20	91	41	132	56	123	53	232	91	323
<b>TOTALE .....</b>	<b>33</b>	<b>100</b>	<b>56</b>	<b>189</b>	<b>83</b>	<b>272</b>	<b>31</b>	<b>63</b>	<b>37</b>	<b>131</b>	<b>80</b>	<b>211</b>	<b>64</b>	<b>163</b>	<b>93</b>	<b>320</b>	<b>163</b>	<b>483</b>

(a) Cfr. nota (a) a pag. 339.

Tav. 97 — Morti a meno di un anno di vita per sesso,

Codici della Classificazione P (a)	GRUPPI DI CAUSE DI MORTE	MASCHI					FEMMINE						
		Meno di 1 giorno	da 1 a 6 giorni	da 7 a 29 giorni	meno di 1 mese	da 1 a 11 mesi	Totale meno di 1 anno	Meno di 1 giorno	da 1 a 6 giorni	da 7 a 29 giorni	meno di 1 mese	da 1 a 11 mesi	Totale meno di 1 anno
FINO A 27													
<b>P (1-3)</b>	<b>I - Malattie infettive e parassitarie</b>	—	—	—	—	1	1	—	—	1	1	—	1
P 1	Infezioni intestinali mal definite	—	—	—	—	1	1	—	—	—	—	—	—
P 2	Setticemia	—	—	—	—	—	—	—	—	—	—	—	—
P 3	Altre malattie infettive e parassitarie	—	—	—	—	—	—	—	—	1	1	—	1
<b>P (4-6)</b>	<b>III - Malattie delle ghiandole endocrine della nutrizione e del metabolismo e disturbi immunitari</b>	—	1	—	1	—	1	—	—	—	—	1	1
P 4	Malattie del timo	—	—	—	—	—	—	—	—	—	—	—	—
P 5	Fibrosi cistica	—	1	—	1	—	1	—	—	—	—	1	1
P 6	Altre malattie delle ghiandole endocrine della nutrizione e del metabolismo e disturbi immunitari	—	—	—	—	—	—	—	—	—	—	—	—
<b>P (7-8)</b>	<b>VI - Malattie del sistema nervoso e degli organi dei sensi</b>	—	—	—	—	—	—	—	—	—	—	1	1
P 7	Meningite	—	—	—	—	—	—	—	—	—	—	1	1
P 8	Altre malattie del sistema nervoso e degli organi dei sensi	—	—	—	—	—	—	—	—	—	—	—	—
<b>P (9-11)</b>	<b>VIII - Malattie dell'apparato respiratorio</b>	—	1	1	2	2	4	—	1	2	3	1	4
P 9	Bronchite e bronchiolite acute	—	—	—	—	1	1	—	—	—	—	—	—
P 10	Polmoniti	—	1	1	2	1	3	—	1	2	3	1	4
P 11	Altre malattie dell'apparato respiratorio	—	—	—	—	—	—	—	—	—	—	—	—
<b>P (12-14)</b>	<b>IX - Malattie dell'apparato digerente</b>	—	—	—	—	1	1	—	—	1	1	—	1
P 12	Ernia addominale	—	—	—	—	1	1	—	—	—	—	—	—
P 13	Occlusione intestinale senza menzione di ernia	—	—	—	—	—	—	—	—	1	1	—	1
P 14	Altre malattie dell'apparato digerente	—	—	—	—	—	—	—	—	—	—	—	—
<b>P (15-25)</b>	<b>XIV - Malformazioni congenite</b>	10	5	2	17	2	19	10	3	3	16	1	17
P 15	Spina bifida	—	—	—	—	—	—	—	—	1	1	—	1
P 16	Idrocefalia congenita	—	—	—	—	1	1	—	—	—	1	—	1
P 17	Anencefalia e malformazioni similari	2	—	—	2	—	2	1	—	—	1	—	1
P 18	Altre malformazioni congenite del sistema nervoso	—	—	—	—	—	—	1	1	—	2	—	2
P 19	Malformazioni congenite del cuore e del sistema circolatorio	—	1	1	2	—	2	—	—	2	2	—	2
P 20	Malformazioni congenite del tratto superiore dell'apparato digerente	—	—	—	—	—	—	—	1	—	1	—	1
P 21	Altre malformazioni congenite dell'apparato digerente	—	1	—	1	—	1	—	—	—	—	—	—
P 22	Malformazioni congenite dell'apparato urinario	—	—	—	—	—	—	—	—	—	—	—	—
P 23	Malformazioni congenite del sistema osteomuscolare	—	—	—	—	—	—	—	—	—	—	—	—
P 24	Sindrome di Down	—	1	—	1	1	2	—	—	—	—	—	—
P 25	Altre malformazioni congenite	8	2	1	11	—	11	7	1	—	8	1	9
<b>P (26-53)</b>	<b>XV - Alcune condizioni morbose di origine perinatale</b>	449	248	62	759	7	766	343	240	56	639	4	643
P 26	Disturbi ipertensivi della madre	—	1	—	1	—	1	2	1	—	3	—	3
P 27	Altre condizioni morbose materne	3	—	—	3	—	3	—	—	—	—	—	—
P 28	Rottura prematura delle membrane	7	—	—	7	—	7	7	1	—	8	—	8
P 29	Polidramnios	8	1	—	9	—	9	2	—	—	2	—	2
P 30	Gravidanza multipla	25	9	2	36	—	36	14	5	1	20	—	20
P 31	Altre complicazioni materne della gravidanza	19	1	—	20	—	20	7	1	—	8	—	8
P 32	Placenta previa	9	1	—	10	—	10	1	—	—	1	—	1
P 33	Altre forme di distacco e di emorragia della placenta	12	1	—	13	—	13	1	—	—	1	—	1
P 34	Altre e non specificate anomalie della placenta	10	—	—	10	—	10	10	3	1	14	—	14
P 35	Prolasso del cordone ombelicale	1	—	—	1	—	1	—	—	—	—	—	—
P 36	Altre e non specificate condizioni morbose del cordone ombelicale	—	—	—	—	—	—	—	—	—	—	—	—
P 37	Corioamnioite e altre e non specificate anomalie del corion e dell'amnios	—	—	—	—	—	—	2	—	—	2	—	2
P 38	Presentazione anomala del feto e sproporzione fetopelvica durante il travaglio e il parto	—	—	—	—	—	—	—	—	—	—	—	—
P 39	Parto precipitoso e contrazioni uterine anomale	—	—	—	—	—	—	—	—	—	—	—	—
P 40	Altre e non specificate complicazioni del travaglio e del parto	—	—	—	—	—	—	1	—	—	1	—	1
P 41	Crescita fetale lenta, malnutrizione ed immaturità fetale	283	158	32	473	5	478	248	164	29	441	3	444
P 42	Gestazione prolungata e peso elevato alla nascita	—	—	—	—	—	—	—	—	—	—	—	—
P 43	Traumatismo ostetrico	4	8	7	19	1	20	4	8	2	14	—	14
P 44	Morte fetale da asfissia o anossia prima o durante il travaglio	—	—	—	—	—	—	1	—	—	1	—	1
P 45	Sofferenza fetale e asfissia in un nato vivo	14	4	1	19	—	19	7	9	1	17	—	17
P 46	Sindrome da difficoltà respiratoria	15	28	6	49	—	49	11	18	3	32	1	33
P 47	Altre condizioni morbose respiratorie del feto e del neonato	29	23	4	56	1	57	11	18	4	33	—	33
P 48	Infezioni specifiche del periodo perinatale	—	2	2	4	—	4	—	3	4	7	—	7
P 49	Malattia emolitica da isoimmunizzazione anti-RH	1	—	—	1	—	1	1	—	—	1	—	1
P 50	Malattia emolitica da altre e non specificate isoimmunizzazioni	—	—	—	—	—	—	—	—	—	—	—	—
P 51	Sindrome del neonato di madre diabetica	—	1	—	1	—	1	—	—	—	—	—	—
P 52	Malattia emorragica del neonato	—	—	—	—	—	—	—	—	—	—	—	—
P 53	Altre condizioni morbose di origine perinatale	9	10	8	27	—	27	13	9	11	33	—	33
<b>P (54-55)</b>	<b>II, IV, V, VII, X, XI, XII, XIII, XVI, - Altri e mal definiti stati morbosi</b>	—	—	—	—	1	1	3	—	—	3	—	3
P 54	Altri stati morbosi	—	—	—	—	—	—	1	—	—	1	—	1
P 55	Sintomi, segni e stati morbosi mal definiti	—	—	—	—	1	1	2	—	—	2	—	2
<b>P 56</b>	<b>XVII - Traumatismi e avvelenamenti</b>	—	—	—	—	—	—	—	—	—	—	—	—
	<b>TOTALE</b>	<b>459</b>	<b>255</b>	<b>65</b>	<b>779</b>	<b>14</b>	<b>793</b>	<b>356</b>	<b>244</b>	<b>63</b>	<b>663</b>	<b>8</b>	<b>671</b>

(a) Trattasi della classificazione «P» perinatale ISTAT per le cause di mortalità perinatale - Cfr. Allegato C.



## Segue Tav. 97 — Morti a meno di un anno di vita per sesso,

Codici della Classificazione P (a)	GRUPPI DI CAUSE DI MORTE	MASCHI					FEMMINE						
		Meno di 1 giorno	da 1 a 6 giorni	da 7 a 29 giorni	meno di 1 mese	da 1 a 11 mesi	Totale meno di 1 anno	Meno di 1 giorno	da 1 a 6 giorni	da 7 a 29 giorni	meno di 1 mese	da 1 a 11 mesi	Totale meno di 1 anno
		DA 32 A 35											
<b>P (1-3)</b>	<b>I - Malattie infettive e parassitarie</b>	—	—	1	1	8	9	—	—	1	1	2	3
P 1	Infezioni intestinali mal definite	—	—	1	1	—	1	—	—	1	1	2	3
P 2	Setticemia	—	—	—	—	2	2	—	—	—	—	—	—
P 3	Altre malattie infettive e parassitarie	—	—	—	—	6	6	—	—	—	—	—	—
<b>P (4-6)</b>	<b>III - Malattie delle ghiandole endocrine della nutrizione e del metabolismo e disturbi immunitari</b>	—	1	—	1	—	1	—	2	—	2	—	2
P 4	Malattie del timo	—	—	—	—	—	—	—	—	—	—	—	—
P 5	Fibrosi cistica	—	1	—	1	—	1	—	2	—	2	—	2
P 6	Altre malattie delle ghiandole endocrine della nutrizione e del metabolismo e disturbi immunitari	—	—	—	—	—	—	—	—	—	—	—	—
<b>P (7-8)</b>	<b>VI - Malattie del sistema nervoso e degli organi dei sensi</b>	—	1	2	3	3	6	—	1	1	2	1	3
P 7	Meningite	—	1	2	3	1	4	—	1	1	2	1	3
P 8	Altre malattie del sistema nervoso e degli organi dei sensi	—	—	—	—	2	2	—	—	—	—	—	—
<b>P (9-11)</b>	<b>VIII - Malattie dell'apparato respiratorio</b>	1	8	8	17	10	27	1	7	8	16	17	33
P 9	Bronchite e bronchiolite acute	—	1	—	1	2	3	—	—	1	1	3	4
P 10	Polmoniti	—	6	8	14	7	21	1	7	7	15	11	26
P 11	Altre malattie dell'apparato respiratorio	1	1	—	2	1	3	—	—	—	—	3	3
<b>P (12-14)</b>	<b>IX - Malattie dell'apparato digerente</b>	—	1	1	2	5	7	1	1	1	3	3	6
P 12	Ernia addominale	—	1	1	2	—	2	1	1	—	2	—	2
P 13	Occlusione intestinale senza menzione di ernia	—	—	—	—	—	—	—	—	—	—	2	2
P 14	Altre malattie dell'apparato digerente	—	—	—	—	5	5	—	—	1	1	1	2
<b>P (15-25)</b>	<b>XIV - Malformazioni congenite</b>	65	26	12	103	19	122	39	27	10	76	18	94
P 15	Spina bifida	1	2	—	3	1	4	1	—	—	1	—	1
P 16	Idrocefalia congenita	8	—	1	9	3	12	2	—	—	2	—	2
P 17	Anencefalia e malformazioni similari	9	1	—	10	—	10	9	—	—	9	—	9
P 18	Altre malformazioni congenite del sistema nervoso	1	—	1	2	2	4	1	—	—	1	2	3
P 19	Malformazioni congenite del cuore e del sistema circolatorio	3	10	2	15	4	19	4	6	5	15	6	21
P 20	Malformazioni congenite del tratto superiore dell'apparato digerente	1	1	1	3	—	3	—	3	2	5	1	6
P 21	Altre malformazioni congenite dell'apparato digerente	1	1	1	3	1	4	—	3	2	5	2	7
P 22	Malformazioni congenite dell'apparato urinario	3	—	1	4	—	4	3	—	—	3	—	3
P 23	Malformazioni congenite del sistema osteomuscolare	7	2	—	9	1	10	5	3	—	8	—	8
P 24	Sindrome di Down	—	2	1	3	5	8	1	5	—	6	3	9
P 25	Altre malformazioni congenite	31	7	4	42	2	44	13	7	1	21	4	25
<b>P (26-53)</b>	<b>XV - Alcune condizioni morbose di origine perinatale</b>	187	204	48	439	10	449	131	152	40	323	7	330
P 26	Disturbi ipertensivi della madre	3	—	—	3	—	3	4	1	—	5	—	5
P 27	Altre condizioni morbose materne	2	—	—	2	—	2	—	—	—	—	—	—
P 28	Rottura prematura delle membrane	1	—	—	1	—	1	—	—	—	—	—	—
P 29	Polidramnios	1	—	—	1	—	1	5	1	—	6	—	6
P 30	Gravidanza multipla	4	8	2	14	—	14	3	7	1	11	1	12
P 31	Altre complicazioni materne della gravidanza	—	1	—	1	—	1	—	1	—	1	—	1
P 32	Placenta previa	2	1	—	3	—	3	1	1	—	2	—	2
P 33	Altre forme di distacco e di emorragia della placenta	4	3	—	7	—	7	—	—	—	—	—	—
P 34	Altre e non specificate anomalie della placenta	6	—	—	6	—	6	2	1	—	3	—	3
P 35	Prolasso del cordone ombelicale	1	—	—	1	—	1	1	—	—	1	—	1
P 36	Altre e non specificate condizioni morbose del cordone ombelicale	1	—	—	1	—	1	—	—	—	—	—	—
P 37	Corioamnionite e altre e non specificate anomalie del corion e dell'amnios	—	—	—	—	—	—	—	—	—	—	—	—
P 38	Presentazione anomala del feto e sproporzione feto-pelvica durante il travaglio e il parto	1	—	—	1	1	2	1	—	—	1	—	1
P 39	Parto precipitoso e contrazioni uterine anomale	—	—	—	—	—	—	—	—	—	—	—	—
P 40	Altre e non specificate complicazioni del travaglio e del parto	—	1	—	1	—	1	—	—	—	—	—	—
P 41	Crescita fetale lenta, malnutrizione ed immaturità fetale	62	74	15	151	3	154	37	60	14	111	1	112
P 42	Gestazione prolungata e peso elevato alla nascita	—	—	—	—	—	—	—	—	—	—	—	—
P 43	Traumatismo ostetrico	11	10	2	23	—	23	5	9	2	16	1	17
P 44	Morte fetale da asfissia o anossia prima o durante il travaglio	—	—	—	—	—	—	—	—	—	—	—	—
P 45	Sofferenza fetale e asfissia in un nato vivo	32	19	3	54	1	55	14	11	1	26	1	27
P 46	Sindrome da difficoltà respiratoria	12	33	4	49	—	49	15	26	4	45	—	45
P 47	Altre condizioni morbose respiratorie del feto e del neonato	32	35	12	79	—	79	24	22	6	52	—	52
P 48	Infezioni specifiche del periodo perinatale	—	5	8	13	1	14	2	4	4	10	1	11
P 49	Malattia emolitica da isoimmunizzazione anti-RH	3	—	1	4	—	4	3	—	—	3	—	3
P 50	Malattia emolitica da altre e non specificate isoimmunizzazioni	2	—	—	2	—	2	2	—	—	2	—	2
P 51	Sindrome del neonato di madre diabetica	1	1	—	2	—	2	—	1	—	1	—	1
P 52	Malattia emorragica del neonato	—	3	—	3	—	3	1	1	—	2	—	2
P 53	Altre condizioni morbose di origine perinatale	6	10	1	17	4	21	11	6	8	25	2	27
<b>P (54-55)</b>	<b>II, IV, V, VII, X, XI, XII, XIII, XVI - Altri e mal definiti stati morbosi</b>	—	1	1	2	5	7	1	1	1	3	5	8
P 54	Altri stati morbosi	—	—	1	1	—	1	—	1	1	2	2	4
P 55	Sintomi, segni e stati morbosi mal definiti	—	1	—	1	5	6	1	—	—	1	3	4
<b>P 56</b>	<b>XVII - Traumatismi e avvelenamenti</b>	1	1	—	2	2	4	—	—	—	—	2	2
	<b>TOTALE</b>	254	243	73	570	62	632	173	191	62	426	55	481

(a) Cfr. la nota (a) a pag. 342.



età al decesso, gruppi di cause di morte e durata della gestazione

TOTALE						MASCHI						FEMMINE						TOTALE					
Meno di 1 giorno	da 1 a 6 giorni	da 7 a 29 giorni	meno di 1 mese	da 1 a 11 mesi	Totale meno di 1 anno	Meno di 1 giorno	da 1 a 6 giorni	da 7 a 29 giorni	meno di 1 mese	da 1 a 11 mesi	Totale meno di 1 anno	Meno di 1 giorno	da 1 a 6 giorni	da 7 a 29 giorni	meno di 1 mese	da 1 a 11 mesi	Totale meno di 1 anno	Meno di 1 giorno	da 1 a 6 giorni	da 7 a 29 giorni	meno di 1 mese	da 1 a 11 mesi	Totale meno di 1 anno
SETTIMANE																							
—	—	2	2	10	12	1	1	1	3	32	35	—	2	1	3	35	38	1	3	2	6	67	73
—	—	2	2	2	4	—	—	1	1	9	10	—	—	—	11	11	—	—	1	1	1	20	21
—	—	—	—	2	2	—	—	—	—	2	2	—	1	1	2	3	5	—	1	1	2	5	7
—	—	—	—	6	6	1	1	—	2	21	23	—	1	—	1	21	22	1	2	—	3	42	45
—	3	—	3	—	3	2	1	2	5	17	22	—	2	—	2	14	16	2	3	2	7	31	38
—	—	—	—	—	—	—	—	—	—	5	5	—	—	—	—	2	2	—	—	—	—	7	7
—	3	—	3	—	3	—	—	1	1	—	3	—	1	—	1	4	5	—	1	1	2	6	8
—	—	—	—	—	—	2	1	1	4	10	14	—	1	—	1	8	9	2	2	1	5	18	23
—	2	3	5	4	9	—	2	2	4	22	26	—	1	3	4	13	17	—	3	5	8	35	43
—	2	3	5	2	7	—	2	2	4	4	8	—	1	3	4	5	9	—	3	5	8	9	17
—	—	—	—	2	2	—	—	—	—	18	18	—	—	—	—	8	8	—	—	—	—	26	26
2	15	16	33	27	60	2	13	20	35	132	167	4	16	15	35	107	142	6	29	35	70	239	309
—	1	1	2	5	7	—	—	3	3	43	46	1	—	—	1	35	36	1	—	3	4	78	82
1	13	15	29	18	47	2	12	17	31	79	110	3	15	15	33	58	91	5	27	32	64	137	201
1	1	1	2	4	6	—	1	—	1	—	11	—	1	—	1	4	15	—	2	—	2	24	26
1	2	2	5	8	13	—	4	6	10	14	24	4	1	2	7	16	23	4	5	8	17	30	47
1	—	—	—	—	—	—	—	—	—	—	—	—	—	—	—	—	—	—	—	—	—	—	—
—	—	1	1	6	7	—	1	—	1	—	11	—	—	—	—	13	13	—	1	—	1	24	25
104	53	22	179	37	216	101	126	94	321	151	472	79	83	80	242	132	374	180	209	174	563	283	846
2	2	—	4	1	5	2	2	5	9	14	23	4	2	11	17	8	25	6	4	16	26	22	48
10	—	1	11	3	14	5	6	—	11	11	22	1	3	1	5	5	10	6	9	1	16	16	32
18	1	—	19	19	14	5	5	—	20	2	22	18	6	1	25	32	11	2	45	2	45	2	47
2	—	1	3	4	7	1	3	2	6	2	8	2	1	1	4	3	7	3	4	3	10	5	15
7	16	7	30	10	40	17	62	40	119	70	189	12	30	32	74	57	131	29	92	72	193	127	320
1	4	3	8	1	9	1	8	10	19	5	24	—	6	6	12	3	15	1	14	16	31	8	39
6	—	1	7	—	11	1	6	10	17	5	22	1	1	4	6	12	18	2	7	14	23	17	40
12	5	—	17	1	18	13	6	3	6	4	10	2	1	1	4	2	6	4	2	4	10	6	16
1	7	1	9	8	17	1	6	7	14	20	34	—	4	4	8	16	24	1	10	11	22	36	58
44	17	5	63	6	69	44	21	10	75	10	85	28	22	12	62	21	83	72	43	22	137	31	168
318	356	88	762	17	779	243	318	77	638	37	675	171	200	69	440	33	473	414	518	146	1.078	70	1.148
7	1	—	8	—	8	3	—	—	3	—	3	4	1	—	5	—	5	7	1	—	8	—	8
2	—	—	2	—	2	—	—	—	—	—	—	—	—	—	—	—	—	2	—	—	2	—	2
1	—	—	1	—	1	2	—	—	2	—	—	—	—	—	—	—	—	—	—	—	—	—	—
6	—	—	7	—	7	4	—	—	6	—	6	—	—	—	—	—	—	3	—	—	9	—	9
7	15	3	25	1	26	7	5	1	13	1	14	4	4	5	13	—	13	11	9	6	26	1	27
—	—	—	—	—	—	—	—	—	—	—	—	—	—	—	—	—	—	—	—	—	—	—	—
3	2	—	5	—	5	1	1	1	2	—	2	1	1	—	2	—	2	2	2	—	4	—	4
4	3	—	7	—	7	—	—	—	1	—	1	—	—	—	5	—	5	3	3	—	6	—	6
8	1	—	9	—	9	10	2	—	12	—	12	6	1	—	7	—	7	16	3	—	19	—	19
2	—	—	2	—	2	2	—	—	2	—	2	1	—	—	1	—	1	3	—	—	3	—	3
1	—	—	1	—	1	4	2	—	6	—	6	3	—	—	3	—	3	3	2	—	9	—	9
—	—	—	—	—	—	2	—	—	2	—	2	—	—	—	—	—	—	2	—	—	2	—	2
2	—	—	2	1	3	4	—	—	4	—	4	2	—	—	2	1	3	6	—	—	6	1	7
—	—	—	—	—	—	—	—	—	—	—	—	—	—	—	—	—	—	—	—	—	—	—	—
—	1	—	1	—	1	2	—	—	2	1	3	—	3	—	3	—	4	2	3	—	5	2	7
99	134	29	262	4	266	38	39	10	87	—	87	36	37	10	83	—	83	74	76	20	170	—	170
16	19	4	39	1	40	15	27	9	51	3	54	7	22	2	31	3	34	22	49	11	82	6	88
46	30	4	80	2	82	65	70	10	145	1	146	51	29	13	93	3	96	116	99	23	238	4	242
27	59	8	94	—	94	8	48	3	59	—	59	9	22	2	33	—	33	17	70	5	92	—	92
56	57	18	131	—	131	51	63	11	125	7	132	25	49	5	79	5	84	76	112	16	204	12	216
2	9	12	23	2	25	1	13	10	24	3	27	1	12	13	26	2	28	2	25	23	50	5	55
6	—	1	7	—	7	2	1	—	3	—	3	—	1	—	1	—	2	2	2	—	5	—	5
4	—	—	4	—	4	3	2	2	7	—	7	2	1	—	3	—	3	5	3	2	10	—	10
1	2	—	3	—	3	4	2	—	6	—	6	—	2	—	2	—	2	4	4	—	8	—	8
1	4	—	5	—	5	—	2	1	3	—	3	—	2	—	2	—	2	1	3	—	5	1	6
17	16	9	42	6	48	13	36	17	66	21	87	11	11	18	40	17	57	24	47	35	106	38	144
1	2	2	5	10	15	—	6	4	10	42	52	1	1	1	3	55	58	1	7	5	13	97	110
—	1	—	2	2	5	—	5	3	8	2	28	—	—	—	—	3	24	27	1	6	4	11	38
1	1	—	3	8	10	—	1	1	2	—	2	—	—	—	—	31	31	—	1	1	2	59	61
1	1	—	2	4	6	—	1	2	3	25	28	1	—	1	2	20	22	1	1	3	5	45	50
127	434	135	996	117	1.113	349	472	208	1.029	472	1.501	260	306	172	738	425	1.163	609	778	380	1.767	897	2.664

## Segue Tav. 97 — Morti a meno di un anno di vita per sesso,

Codici della Classificazione P (a)	GRUPPI DI CAUSE DI MORTE	MASCHI					FEMMINE						
		Meno di 1 giorno	da 1 a 6 giorni	da 7 a 29 giorni	meno di 1 mese	da 1 a 11 mesi	Totale meno di 1 anno	Meno di 1 giorno	da 1 a 6 giorni	da 7 a 29 giorni	meno di 1 mese	da 1 a 11 mesi	Totale meno di 1 anno
		40 SETTIMANE											
<b>P (1-3)</b>	<b>I - Malattie infettive e parassitarie</b>	—	—	1	1	15	16	—	—	—	—	13	13
P 1	Infezioni intestinali mal definite	—	—	—	—	4	4	—	—	—	—	2	2
P 2	Setticemia	—	—	1	1	5	6	—	—	—	—	2	2
P 3	Altre malattie infettive e parassitarie	—	—	—	—	6	6	—	—	—	—	9	9
<b>P (4-6)</b>	<b>III - Malattie delle ghiandole endocrine della nutrizione e del metabolismo e disturbi immunitari</b>	—	1	2	3	13	16	—	1	—	1	5	6
P 4	Malattie del timo	—	—	—	—	1	1	—	—	—	—	—	—
P 5	Fibrosi cistica	—	1	2	3	4	7	—	1	—	1	1	2
P 6	Altre malattie delle ghiandole endocrine della nutrizione e del metabolismo e disturbi immunitari	—	—	—	—	8	8	—	—	—	—	4	4
<b>P (7-8)</b>	<b>VI - Malattie del sistema nervoso e degli organi dei sensi</b>	—	1	2	3	18	21	—	—	2	2	13	15
P 7	Meningite	—	1	2	3	5	8	—	—	1	1	3	4
P 8	Altre malattie del sistema nervoso e degli organi dei sensi	—	—	—	—	13	13	—	—	1	1	10	11
<b>P (9-11)</b>	<b>VIII - Malattie dell'apparato respiratorio</b>	—	9	6	15	67	82	—	6	6	12	38	50
P 9	Bronchite e bronchiolite acute	—	—	2	2	18	20	—	1	2	3	12	15
P 10	Polmoniti	—	9	4	13	38	51	—	5	4	9	19	28
P 11	Altre malattie dell'apparato respiratorio	—	—	—	—	11	11	—	—	—	—	7	7
<b>P (12-14)</b>	<b>IX - Malattie dell'apparato digerente</b>	—	2	4	6	12	18	3	1	1	5	6	11
P 12	Ernia addominale	—	—	—	—	2	2	3	1	—	4	—	4
P 13	Occlusione intestinale senza menzione di ernia	—	2	3	5	2	7	—	—	1	1	—	1
P 14	Altre malattie dell'apparato digerente	—	—	1	1	8	9	—	—	—	—	6	6
<b>P (15-25)</b>	<b>XIV - Malformazioni congenite</b>	57	100	62	219	89	308	39	65	53	157	91	248
P 15	Spina bifida	2	5	2	9	8	17	—	—	3	3	1	4
P 16	Idrocefalia congenita	3	—	3	6	6	12	—	2	3	5	4	9
P 17	Anencefalia e malformazioni similari	9	8	1	18	—	18	11	6	1	18	—	18
P 18	Altre malformazioni congenite del sistema nervoso	1	1	2	4	8	12	2	—	2	4	6	10
P 19	Malformazioni congenite del cuore e del sistema circolatorio	10	58	37	105	47	152	3	29	28	60	47	107
P 20	Malformazioni congenite del tratto superiore dell'apparato digerente	3	4	6	13	3	16	2	7	1	10	1	11
P 21	Altre malformazioni congenite dell'apparato digerente	—	5	1	6	2	8	—	2	4	6	7	13
P 22	Malformazioni congenite dell'apparato urinario	1	—	—	1	2	3	1	—	—	1	—	1
P 23	Malformazioni congenite del sistema osteomuscolare	15	8	4	27	6	33	8	6	1	15	1	18
P 24	Sindrome di Down	—	1	2	3	3	6	—	—	1	1	14	15
P 25	Altre malformazioni congenite	13	10	4	27	4	31	12	13	9	34	10	44
<b>P (26-53)</b>	<b>XV - Alcune condizioni morbose di origine perinatale</b>	142	170	47	359	23	382	99	81	31	211	20	231
P 26	Disturbi ipertensivi della madre	5	1	—	6	—	6	2	—	—	2	—	2
P 27	Altre condizioni morbose materne	—	—	—	—	—	—	—	—	—	—	2	2
P 28	Rottura prematura delle membrane	—	—	—	—	—	—	—	—	—	—	—	—
P 29	Polidramnios	4	—	—	4	—	4	1	—	—	1	—	1
P 30	Gravidanza multipla	—	3	—	3	—	3	—	1	1	2	—	2
P 31	Altre complicazioni materne della gravidanza	1	—	—	1	—	1	—	—	—	—	—	—
P 32	Placenta previa	—	—	—	—	—	—	—	—	—	—	—	—
P 33	Altre forme di distacco e di emorragia della placenta	3	—	—	3	—	3	2	—	—	2	1	3
P 34	Altre e non specificate anomalie della placenta	8	1	—	9	—	9	1	—	—	1	—	1
P 35	Prolasso del cordone ombelicale	2	—	—	2	—	2	—	—	—	—	—	—
P 36	Altre e non specificate condizioni morbose del cordone ombelicale	7	1	—	8	—	8	—	1	—	1	—	1
P 37	Corioamnioite e altre e non specificate anomalie del corion e dell'amnios	—	2	—	2	—	2	—	—	—	—	—	—
P 38	Presentazione anomala del feto e sproporzione feto-pelvica durante il travaglio e il parto	1	—	—	1	—	1	2	1	—	3	—	3
P 39	Parto precipitoso e contrazioni uterine anomale	1	—	—	1	—	1	1	—	—	1	—	1
P 40	Altre e non specificate complicazioni del travaglio e del parto	3	—	—	3	—	3	1	—	—	1	—	1
P 41	Crescita fetale lenta, malnutrizione ed immaturità fetale	6	7	3	16	1	17	5	4	7	16	1	17
P 42	Gestazione prolungata e peso elevato alla nascita	—	1	—	1	—	1	1	2	—	3	—	3
P 43	Traumatismo ostetrico	9	30	6	45	3	48	8	12	4	24	3	27
P 44	Morte fetale da asfissia o anossia prima o durante il travaglio	1	1	—	2	—	2	—	—	—	—	—	—
P 45	Sofferenza fetale e asfissia in un nato vivo	42	34	5	81	1	82	29	17	5	51	2	53
P 46	Sindrome da difficoltà respiratoria	7	22	1	30	—	30	3	5	—	8	—	8
P 47	Altre condizioni morbose respiratorie del feto e del neonato	29	40	5	74	3	77	36	21	3	60	1	61
P 48	Infezioni specifiche del periodo perinatale	—	3	8	11	2	13	—	6	3	9	2	11
P 49	Malattia emolitica da isoimmunizzazione anti-RH	1	—	—	1	—	1	—	—	—	—	—	—
P 50	Malattia emolitica da altre e non specificate isoimmunizzazioni	1	2	—	3	1	4	—	—	1	1	—	1
P 51	Sindrome del neonato di madre diabetica	2	1	—	3	—	3	—	—	—	—	—	—
P 52	Malattia emorragica del neonato	—	1	1	2	—	2	—	1	—	1	—	1
P 53	Altre condizioni morbose di origine perinatale	9	20	18	47	12	59	7	10	7	24	8	32
<b>P (54-55)</b>	<b>II, IV, V, VII, X, XI, XII, XIII, XVI, - Altri e mal definiti stati morbosi</b>	—	3	4	7	53	60	—	2	1	3	38	41
P 54	Altri stati morbosi	—	3	4	7	22	29	—	—	1	1	14	15
P 55	Sintomi, segni e stati morbosi mal definiti	—	—	—	—	31	31	—	2	—	2	24	26
<b>P 56</b>	<b>XVII - Traumatismi e avvelenamenti</b>	—	—	3	3	15	18	—	—	—	—	12	12
	<b>TOTALE</b>	199	286	131	616	305	921	141	156	94	391	236	627

## età al decesso, gruppi di cause di morte e durata della gestazione

TOTALE					MASCHI					FEMMINE					TOTALE																																		
Meno di 1 giorno	da 1 a 6 giorni	da 7 a 29 giorni	meno di 1 mese	da 1 a 11 mesi	Totale meno di 1 anno	Meno di 1 giorno	da 1 a 6 giorni	da 7 a 29 giorni	meno di 1 mese	da 1 a 11 mesi	Totale meno di 1 anno	Meno di 1 giorno	da 1 a 6 giorni	da 7 a 29 giorni	meno di 1 mese	da 1 a 11 mesi	Totale meno di 1 anno	Meno di 1 giorno	da 1 a 6 giorni	da 7 a 29 giorni	meno di 1 mese	da 1 a 11 mesi	Totale meno di 1 anno																										
<b>ED OLTRE</b>																									<b>NON INDICATA</b>																								
—	—	1	1	28	29	—	—	1	1	14	15	—	—	—	—	8	8	—	—	1	1	22	23																										
—	—	—	—	6	6	—	—	—	—	7	7	—	—	—	—	4	4	—	—	—	—	11	11																										
—	—	1	1	7	8	—	—	1	1	2	3	—	—	—	—	—	—	—	—	—	—	2	3																										
—	—	—	—	15	15	—	—	—	—	5	5	—	—	—	—	4	4	—	—	—	—	9	9																										
—	2	2	4	18	22	—	—	—	—	5	5	—	—	1	1	5	6	—	—	1	1	10	11																										
—	—	—	—	1	1	—	—	—	—	2	2	—	—	—	—	1	1	—	—	—	—	3	3																										
—	2	2	4	5	9	—	—	—	—	1	1	—	—	1	1	1	2	—	—	—	—	2	3																										
—	—	—	—	12	12	—	—	—	—	2	2	—	—	—	—	3	3	—	—	—	—	5	5																										
—	1	4	5	31	36	—	—	—	—	4	4	—	—	—	—	7	7	—	—	—	—	11	11																										
—	—	3	4	8	12	—	—	—	—	1	1	—	—	—	—	1	1	—	—	—	—	2	2																										
—	—	1	1	23	24	—	—	—	—	3	3	—	—	—	—	6	6	—	—	—	—	9	9																										
—	15	12	27	105	132	—	2	4	6	35	41	—	2	3	5	24	29	—	4	7	11	59	70																										
—	—	4	5	30	35	—	—	—	—	9	9	—	—	—	—	8	8	—	—	—	—	17	17																										
—	14	8	22	57	79	—	2	4	6	20	26	—	2	3	5	13	18	—	4	7	11	44	44																										
—	—	—	—	18	18	—	—	—	—	6	6	—	—	—	—	3	3	—	—	—	—	9	9																										
3	3	5	11	18	29	—	—	—	—	3	3	—	—	—	—	4	4	—	—	—	—	7	7																										
3	1	—	4	2	6	—	—	—	—	1	1	—	—	—	—	—	—	—	—	—	—	1	1																										
—	2	4	6	2	8	—	—	—	—	2	2	—	—	—	—	—	—	—	—	—	—	2	2																										
—	1	1	1	14	15	—	—	—	—	—	—	—	—	—	—	4	4	—	—	—	—	4	4																										
96	165	115	376	180	556	6	27	27	60	52	112	5	22	20	47	48	95	11	49	47	107	207																											
2	5	5	12	9	21	—	1	1	2	1	3	—	—	4	4	4	4	—	1	5	6	1	7																										
3	2	6	11	10	21	—	—	—	—	4	4	—	—	1	1	8	9	—	—	1	1	12	13																										
20	14	2	36	—	36	1	4	—	5	1	6	—	1	1	2	2	2	1	5	1	7	1	8																										
3	1	4	8	14	22	—	3	—	3	2	5	—	1	—	1	4	5	—	4	—	4	6	10																										
13	87	65	165	94	259	1	8	14	23	26	49	1	6	6	13	16	29	2	14	20	36	42	78																										
5	11	7	23	4	27	1	2	2	5	3	8	—	4	2	6	1	7	1	6	4	11	4	15																										
—	7	5	12	9	21	—	5	5	10	5	15	—	1	3	4	5	9	—	6	8	14	10	24																										
—	—	—	2	2	4	1	—	1	2	1	3	—	—	1	—	1	—	1	1	1	3	1	4																										
23	14	5	42	7	49	—	—	2	2	2	4	—	1	—	1	2	3	—	1	2	3	4	7																										
—	1	3	4	17	21	1	—	1	2	4	6	—	1	1	1	7	8	—	1	2	3	11	14																										
25	23	13	61	14	75	1	4	1	6	3	9	4	7	2	13	5	18	5	11	3	19	8	27																										
241	251	78	570	43	613	40	99	37	176	15	191	32	61	19	112	11	123	72	180	56	288	26	314																										
7	1	—	8	—	8	—	—	—	—	1	1	—	—	—	2	—	2	3	—	—	3	1	4																										
—	—	—	—	2	2	—	—	—	—	—	—	—	—	—	—	—	—	—	—	—	—	—	—																										
—	—	—	—	5	5	—	—	—	—	—	—	—	—	—	—	1	—	—	—	—	—	—	—																										
5	4	1	5	—	5	1	2	—	3	1	4	—	1	2	—	3	3	2	4	—	6	1	7																										
1	—	—	1	—	1	—	1	—	1	—	1	—	1	—	—	—	1	1	1	1	2	—	2																										
—	—	—	—	—	—	—	2	—	2	—	2	—	—	—	—	—	—	—	2	—	—	—	2																										
5	—	—	5	1	6	—	—	—	—	—	—	—	—	—	—	—	—	—	—	—	—	—	—																										
9	—	—	10	—	10	—	—	—	—	—	—	—	4	—	—	—	—	4	—	—	—	—	4																										
2	—	—	2	—	2	—	—	—	—	—	—	—	—	—	—	—	—	—	—	—	—	—	—																										
7	—	—	9	—	9	1	—	—	—	—	—	—	—	—	—	—	—	—	—	—	—	—	—																										
—	—	—	—	—	—	—	—	—	—	—	—	—	—	—	—	—	—	—	—	—	—	—	—																										
—	2	—	2	—	2	—	—	—	—	—	—	—	—	—	—	—	—	—	—	—	—	—	—																										
—	—	—	—	—	—	—	—	—	—	—	—	—	—	—	—	—	—	—	—	—	—	—	—																										
3	1	—	4	—	4	—	—	—	—	—	—	—	—	—	—	—	—	—	—	—	—	—	—																										
2	—	—	2	—	2	—	—	—	—	—	—	—	—	—	—	—	—	—	—	—	—	—	—																										
4	—	—	4	—	4	—	—	—	—	—	—	—	—	—	—	—	—	—	—	—	—	—	—																										
11	11	10	32	2	34	11	11	5	27	1	28	3	6	3	12	1	13	14	17	8	39	2	41																										
1	3	4	4	—	4	—	—	—	—	—	—	—	—	—	—	—	—	—	—	—	—	—	—																										
17	42	10	69	6	75	3	8	3	14	1	15	2	5	4	11	2	13	5	13	7	25	3	28																										
1	—	—	2	—	2	—	—	—	—	—	—	—	—	—	—	—	—	—	—	—	—	—	—																										
71	51	10	132	3	135	14	22	5	41	2	43	8	14	1	23	1	24	22	36	6	64	3	67																										
10	27	1	38	—	38	5	30	5	40	—	40	4	15	3	22	—	22	9	45	8	62	—	62																										
65	61	8	134	4	138	1	13	3	17	2	19	5	9	3	17	2	19	6	22	6	34	4	38																										
—	9	11	20	4	24	—	2	7	9	2	11	—	—	—	—	—	—	—	—	—	—	—	—																										
1	—	—	1	—	1	—	—	—	—	—	—	—	—	—	—	—	—	—	—	—	—	—	—																										
1	2	1	4	1	5	—	3	—	3	—	3	—	—	—	—	—	—	—	—	—	—	—	—																										
2	1	—	3	—	3	—	1	—	1	—	1	—	—	—	—	—	—	—	—	—	—	—	—																										
—	2	1	3	—	3	—	1	—	1	—	1	—	—	—	—	—	—	—	—	—	—	—	—																										
16	30	25	71	20	91	3	3	8	14	5	19	1	5	1	7	4	11	4	8	9	21	9	30																										
—	5	5	10	91	101	—	1	1	2	6	8	1	—	—	1	10	11	1	1	1	3	16	19																										
—	3	5	8	36	44	—	—	1	1	2	3	—	—	—	—	4	4	—	—	—	—	6	7																										
—	2	—	2	55	57	—	1	—	1	4	5	—	—	—	—	1	6	7	1	—	2	10	12																										
—	—	3	3	27	30	—	—	2	2	8	10	—	1	1	2	6	8	—	1	3	4	14	18																										
340	442	225	1.007	541	1.548	48	129	72	247	142	389	38	86	44	168	123	291	84	215	116	415	265	680																										

## Segue Tav. 97 — Morti a meno di un anno di vita per sesso,

Codici della Classificazione P (a)	GRUPPI DI CAUSE DI MORTE	MASCHI					Totale meno di 1 anno
		Meno di 1 giorno	da 1 a 6 giorni	da 7 a 29 giorni	meno di 1 mese	da 1 a 11 mesi	
							TOT
<b>P (1-3)</b>	<b>I - Malattie infettive e parassitarie .....</b>	<b>1</b>	<b>1</b>	<b>5</b>	<b>7</b>	<b>74</b>	<b>81</b>
P 1	Infezioni intestinali mal definite .....	—	—	2	2	22	24
P 2	Setticemia .....	—	—	3	3	12	15
P 3	Altre malattie infettive e parassitarie .....	1	1	—	2	40	42
<b>P (4-6)</b>	<b>III - Malattie delle ghiandole endocrine della nutrizione e del metabolismo e disturbi immunitari .....</b>	<b>2</b>	<b>4</b>	<b>4</b>	<b>10</b>	<b>37</b>	<b>47</b>
P 4	Malattie del timo .....	—	—	—	—	9	9
P 5	Fibrosi cistica .....	—	3	3	6	8	14
P 6	Altre malattie delle ghiandole endocrine della nutrizione e del metabolismo e disturbi immunitari .....	2	1	1	4	20	24
<b>P (7-8)</b>	<b>VI - Malattie del sistema nervoso e degli organi dei sensi .....</b>	<b>—</b>	<b>4</b>	<b>8</b>	<b>12</b>	<b>48</b>	<b>60</b>
P 7	Meningite .....	—	4	8	12	12	24
P 8	Altre malattie del sistema nervoso e degli organi dei sensi .....	—	—	—	—	36	36
<b>P (9-11)</b>	<b>VIII - Malattie dell'apparato respiratorio .....</b>	<b>4</b>	<b>35</b>	<b>45</b>	<b>84</b>	<b>250</b>	<b>334</b>
P 9	Bronchite e bronchiolite acute .....	—	1	5	6	75	81
P 10	Polmoniti .....	3	32	40	75	146	221
P 11	Altre malattie dell'apparato respiratorio .....	1	2	—	3	29	32
<b>P (12-14)</b>	<b>IX - Malattie dell'apparato digerente .....</b>	<b>1</b>	<b>7</b>	<b>12</b>	<b>20</b>	<b>37</b>	<b>57</b>
P 12	Ernia addominale .....	1	4	5	10	8	18
P 13	Occlusione intestinale senza menzione di ernia .....	—	2	5	7	5	12
P 14	Altre malattie dell'apparato digerente .....	—	1	2	3	24	27
<b>P (15-25)</b>	<b>XIV - Malformazioni congenite .....</b>	<b>269</b>	<b>299</b>	<b>207</b>	<b>775</b>	<b>324</b>	<b>1.099</b>
P 15	Spina bifida .....	5	11	8	24	24	48
P 16	Idrocefalia congenita .....	19	8	4	31	27	58
P 17	Anencefalia e malformazioni similari .....	38	18	2	58	3	61
P 18	Altre malformazioni congenite del sistema nervoso .....	5	8	5	18	15	33
P 19	Malformazioni congenite del cuore e del sistema circolatorio .....	32	143	100	275	154	429
P 20	Malformazioni congenite del tratto superiore dell'apparato digerente .....	6	17	20	43	11	54
P 21	Altre malformazioni congenite dell'apparato digerente .....	2	18	17	37	13	50
P 22	Malformazioni congenite dell'apparato urinario .....	7	1	5	13	7	20
P 23	Malformazioni congenite del sistema osteomuscolare .....	39	17	13	69	17	86
P 24	Sindrome di Down .....	3	11	11	25	33	58
P 25	Altre malformazioni congenite .....	113	47	22	182	20	202
<b>P (26-53)</b>	<b>XV - Alcune condizioni morbose di origine perinatale .....</b>	<b>1.361</b>	<b>1.329</b>	<b>335</b>	<b>3.025</b>	<b>105</b>	<b>3.130</b>
P 26	Disturbi ipertensivi della madre .....	15	4	—	19	1	20
P 27	Altre condizioni morbose materne .....	7	—	1	8	—	8
P 28	Rottura prematura delle membrane .....	15	1	—	16	—	16
P 29	Polidramnios .....	21	3	—	24	—	24
P 30	Gravidanza multipla .....	47	42	7	96	2	98
P 31	Altre complicazioni materne della gravidanza .....	22	4	1	27	—	27
P 32	Placenta previa .....	16	7	—	23	—	23
P 33	Altre forme di distacco e di emorragia della placenta .....	26	6	—	32	—	32
P 34	Altre e non specificate anomalie della placenta .....	39	4	—	43	—	43
P 35	Prolasso del cordone ombelicale .....	8	—	—	8	—	8
P 36	Altre e non specificate condizioni morbose del cordone ombelicale .....	14	3	1	18	—	18
P 37	Corioamnioite e altre e non specificate anomalie del corion e dell'amnios .....	2	2	—	4	—	4
P 38	Presentazione anomala del feto e sproporzione fetopelvica durante il travaglio e il parto .....	6	—	—	6	1	7
P 39	Parto precipitoso e contrazioni uterine anomale .....	1	—	—	1	—	1
P 40	Altre e non specificate complicazioni del travaglio e del parto .....	5	2	—	7	—	7
P 41	Crescita fetale lenta, malnutrizione ed immaturità fetale .....	550	413	93	1.056	17	1.073
P 42	Gestazione prolungata e peso elevato alla nascita .....	—	1	1	2	—	2
P 43	Traumatismo ostetrico .....	50	103	30	183	9	192
P 44	Morte fetale da asfissia o anossia prima o durante il travaglio .....	3	2	—	5	—	5
P 45	Sofferenza fetale e asfissia in un nato vivo .....	184	159	24	367	5	372
P 46	Sindrome da difficoltà respiratoria .....	76	220	26	322	3	325
P 47	Altre condizioni morbose respiratorie del feto e del neonato .....	183	208	39	430	14	444
P 48	Infezioni specifiche del periodo perinatale .....	2	31	42	75	8	83
P 49	Malattia emolitica da isoimmunizzazione anti-RH .....	8	1	1	10	—	10
P 50	Malattia emolitica da altre e non specificate isoimmunizzazioni .....	6	8	5	19	1	20
P 51	Sindrome del neonato di madre diabetica .....	8	6	—	14	—	14
P 52	Malattia emorragica del neonato .....	1	9	2	12	—	12
P 53	Altre condizioni morbose di origine perinatale .....	46	90	62	198	43	241
<b>P (54-55)</b>	<b>II, IV, V, VII, X, XI, XII, XIII, XVI, - Altri e mal definiti stati morbosi .....</b>	<b>—</b>	<b>11</b>	<b>10</b>	<b>21</b>	<b>109</b>	<b>130</b>
P 54	Altri stati morbosi .....	—	8	9	17	38	55
P 55	Sintomi, segni e stati morbosi mal definiti .....	—	3	1	4	71	75
<b>P 56</b>	<b>XVII - Traumatismi e avvelenamenti .....</b>	<b>1</b>	<b>2</b>	<b>7</b>	<b>10</b>	<b>52</b>	<b>62</b>
	<b>TOTALE .....</b>	<b>1.639</b>	<b>1.692</b>	<b>633</b>	<b>3.964</b>	<b>1.036</b>	<b>5.000</b>

(a) Cfr. la nota (a) a pag. 342.

## età al decesso, gruppi di cause di morte e durata della gestazione

FEMMINE						TOTALE					
Meno di 1 giorno	da 1 a 6 giorni	da 7 a 29 giorni	meno di 1 mese	da 1 a 11 mesi	Totale meno di 1 anno	Meno di 1 giorno	da 1 a 6 giorni	da 7 a 29 giorni	meno di 1 mese	da 1 a 11 mesi	Totale meno di 1 anno
<b>ALE</b>											
—	3	4	7	59	66	1	4	9	14	133	147
—	—	1	1	19	20	—	—	3	3	41	44
—	2	1	3	5	8	—	2	4	6	17	23
—	1	2	3	35	38	1	2	2	5	75	80
1	5	2	8	26	34	3	9	6	18	63	81
—	—	—	—	3	3	—	—	—	—	12	12
—	4	2	6	7	13	—	7	5	12	15	27
1	1	—	2	16	18	3	2	1	6	36	42
—	2	6	8	35	43	—	6	14	20	83	103
—	—	5	7	11	18	—	6	13	19	23	42
—	—	1	1	24	25	—	—	1	1	60	61
6	33	39	78	188	268	10	68	84	162	438	600
1	2	3	6	58	64	1	3	8	12	133	145
5	30	35	70	103	173	8	62	75	145	249	394
—	1	1	2	27	29	1	3	1	5	56	61
8	3	5	16	31	47	9	10	17	36	68	104
8	3	2	13	1	14	9	7	7	23	9	32
—	—	2	2	5	7	—	2	7	9	10	19
—	—	1	1	25	26	—	1	3	4	49	53
203	208	171	582	296	878	472	507	378	1.357	620	1.977
6	4	19	29	10	39	11	15	27	53	34	87
7	5	5	17	18	35	26	13	9	48	45	93
48	13	3	64	—	64	86	31	5	122	3	125
6	3	3	12	15	27	11	11	8	30	30	60
25	73	75	173	127	300	57	216	175	448	281	729
2	22	11	35	6	41	8	39	31	78	17	95
2	8	13	23	26	49	4	26	30	60	39	99
6	2	1	9	2	11	13	3	6	22	9	31
25	17	9	51	8	59	64	34	22	120	25	145
3	9	7	19	42	61	6	20	18	44	75	119
73	52	25	150	42	192	186	99	47	332	62	394
981	959	263	2.203	79	2.282	2.342	2.288	598	5.228	184	5.412
15	3	—	18	—	18	30	7	—	37	1	38
—	—	—	—	2	2	7	—	1	8	2	10
8	1	—	9	—	9	23	2	—	25	—	25
16	1	—	17	—	17	37	4	—	41	—	41
31	32	11	74	1	75	78	74	18	170	3	173
8	4	—	12	—	12	30	8	1	39	—	39
8	2	—	10	—	10	24	9	—	33	—	33
7	4	—	11	1	12	33	10	—	43	1	44
25	6	1	32	—	32	64	10	1	75	—	75
2	—	—	2	—	2	10	—	—	10	—	10
3	1	—	4	—	4	17	4	1	22	—	22
2	—	—	2	—	2	4	2	—	6	—	6
6	1	1	8	1	9	12	1	1	14	2	16
1	—	—	1	—	1	2	—	—	2	—	2
3	4	—	7	1	8	8	6	—	14	2	16
447	390	82	919	10	929	997	803	175	1.975	27	2.002
2	2	—	4	—	4	2	3	1	6	—	6
34	67	19	120	9	129	84	170	49	303	18	321
2	—	—	2	—	2	5	2	—	7	—	7
121	92	22	235	7	242	305	251	46	602	12	614
58	117	15	190	1	191	134	337	41	512	4	516
120	140	30	290	8	298	303	348	69	720	22	742
3	32	29	64	5	69	5	63	71	139	13	152
5	1	1	7	1	8	13	2	2	17	1	18
6	2	4	12	—	12	12	10	9	31	1	32
—	3	—	3	—	3	8	9	—	17	—	17
—	5	1	7	1	8	2	14	3	19	1	20
47	49	47	143	31	174	93	139	109	341	74	415
6	4	3	13	112	125	6	15	13	34	221	255
2	2	3	7	45	52	2	10	12	24	83	107
4	2	—	6	67	73	4	5	10	138	148	148
2	1	2	5	40	45	3	3	9	15	92	107
1.207	1.218	495	2.920	886	3.786	2.846	2.910	1.128	6.884	1.902	8.786

Tav. 98 — Morti a meno di un anno di vita per sesso, età al decesso,

Codici della Classificazione P (a)	GRUPPI DI CAUSE DI MORTE	MASCHI					FEMMINE					Totale meno di 1 anno	
		Meno di 1 giorno	da 1 a 6 giorni	da 7 a 29 giorni	meno di 1 mese	da 1 a 11 mesi	Meno di 1 giorno	da 1 a 6 giorni	da 7 a 29 giorni	meno di 1 mese	da 1 a 11 mesi		
<b>P (1-3)</b>	<b>I - Malattie infettive e parassitarie</b> .....	—	—	—	—	2	2	—	—	—	—	1	1
P 1	Infezioni intestinali mal definite .....	—	—	—	—	—	—	—	—	—	—	1	1
P 2	Setticemia .....	—	—	—	—	1	1	—	—	—	—	—	—
P 3	Altre malattie infettive e parassitarie .....	—	—	—	—	1	1	—	—	—	—	—	—
<b>P (4-6)</b>	<b>III - Malattie delle ghiandole endocrine della nutrizione e del metabolismo e disturbi immunitari</b> .....	—	—	1	1	1	2	—	—	—	—	1	1
P 4	Malattie del timo .....	—	—	—	—	—	—	—	—	—	—	—	—
P 5	Fibrosi cistica .....	—	—	—	—	—	—	—	—	—	—	1	1
P 6	Altre malattie delle ghiandole endocrine della nutrizione e del metabolismo e disturbi immunitari .....	—	—	1	1	1	2	—	—	—	—	—	—
<b>P (7-8)</b>	<b>VI - Malattie del sistema nervoso e degli organi dei sensi</b> .....	—	—	1	1	2	3	—	—	—	—	—	—
P 7	Meningite .....	—	—	1	1	2	3	—	—	—	—	—	—
P 8	Altre malattie del sistema nervoso e degli organi dei sensi .....	—	—	—	—	—	—	—	—	—	—	—	—
<b>P (9-11)</b>	<b>VIII - Malattie dell'apparato respiratorio</b> .....	—	—	—	—	2	2	—	1	1	2	—	2
P 9	Bronchite e bronchiolite acute .....	—	—	—	—	—	—	—	—	—	—	—	—
P 10	Polmoniti .....	—	—	—	—	2	2	—	1	1	2	—	2
P 11	Altre malattie dell'apparato respiratorio .....	—	—	—	—	—	—	—	—	—	—	—	—
<b>P (12-14)</b>	<b>IX - Malattie dell'apparato digerente</b> .....	—	—	—	—	—	—	—	—	—	—	1	1
P 12	Ernia addominale .....	—	—	—	—	—	—	—	—	—	—	—	—
P 13	Occlusione intestinale senza menzione di ernia .....	—	—	—	—	—	—	—	—	—	—	—	—
P 14	Altre malattie dell'apparato digerente .....	—	—	—	—	—	—	—	—	—	—	1	1
<b>P (15-25)</b>	<b>XIV - Malformazioni congenite</b> .....	13	9	7	29	4	33	9	5	4	18	7	25
P 15	Spina bifida .....	—	—	—	—	—	—	—	—	3	3	—	3
P 16	Idrocefalia congenita .....	—	1	—	1	—	1	—	—	—	—	—	—
P 17	Anencefalia e malformazioni similari .....	2	—	—	2	—	2	2	1	—	3	—	3
P 18	Altre malformazioni congenite del sistema nervoso .....	—	—	—	—	—	—	1	1	—	2	—	2
P 19	Malformazioni congenite del cuore e del sistema circolatorio .....	—	4	4	8	3	11	2	2	1	5	3	8
P 20	Malformazioni congenite del tratto superiore dell'apparato digerente .....	—	—	1	1	—	1	—	—	—	—	—	—
P 21	Altre malformazioni congenite dell'apparato digerente .....	—	—	1	1	—	1	—	—	—	—	2	2
P 22	Malformazioni congenite dell'apparato urinario .....	—	—	—	—	—	—	1	—	—	1	—	1
P 23	Malformazioni congenite del sistema osteomuscolare .....	4	1	—	5	—	5	2	1	—	3	—	3
P 24	Sindrome di Down .....	—	1	1	2	—	2	—	—	—	—	1	1
P 25	Altre malformazioni congenite .....	7	2	—	9	1	10	1	—	—	1	1	2
<b>P (26-53)</b>	<b>XV - Alcune condizioni morbose di origine perinatale</b> .....	39	32	14	85	—	85	34	26	8	68	3	71
P 26	Disturbi ipertensivi della madre .....	1	—	—	1	—	1	1	—	—	1	—	1
P 27	Altre condizioni morbose materne .....	—	—	—	—	—	—	—	—	—	—	—	—
P 28	Rottura prematura delle membrane .....	—	—	—	—	—	—	—	—	—	—	—	—
P 29	Polidramnios .....	—	—	—	—	—	—	1	—	—	1	—	1
P 30	Gravidanza multipla .....	—	1	—	1	—	1	1	—	—	1	—	1
P 31	Altre complicazioni materne della gravidanza .....	—	—	1	1	—	1	1	—	—	1	—	1
P 32	Placenta previa .....	—	1	—	1	—	1	—	—	—	—	—	—
P 33	Altre forme di distacco e di emorragia della placenta .....	5	—	—	5	—	5	1	—	—	1	—	1
P 34	Altre e non specificate anomalie della placenta .....	—	—	—	—	—	—	1	—	—	1	—	1
P 35	Prolasso del cordone ombelicale .....	—	—	—	—	—	—	—	—	—	—	—	—
P 36	Altre e non specificate condizioni morbose del cordone ombelicale .....	2	—	—	2	—	2	1	—	—	1	—	1
P 37	Corioamnionite e altre e non specificate anomalie del corion e dell'amnios .....	—	—	—	—	—	—	1	—	—	1	—	1
P 38	Presentazione anomala del feto e sproporzione feto-pelvica durante il travaglio e il parto .....	—	—	—	—	—	—	—	—	—	—	—	—
P 39	Parto precipitoso e contrazioni uterine anomale .....	—	—	—	—	—	—	—	—	—	—	—	—
P 40	Altre e non specificate complicazioni del travaglio e del parto .....	—	—	—	—	—	—	—	—	—	—	—	—
P 41	Crescita fetale lenta, malnutrizione ed immaturità fetale .....	15	10	6	31	—	31	8	11	5	24	2	26
P 42	Gestazione prolungata e peso elevato alla nascita .....	—	—	—	—	—	—	—	—	—	—	—	—
P 43	Traumatismo ostetrico .....	4	—	1	5	—	5	4	1	—	5	—	5
P 44	Morte fetale da asfissia o anossia prima o durante il travaglio .....	—	—	—	—	—	—	—	—	—	—	—	—
P 45	Sofferenza fetale e asfissia in un nato vivo .....	4	2	1	7	—	7	6	2	—	8	—	8
P 46	Sindrome da difficoltà respiratoria .....	—	4	1	5	—	5	2	—	—	2	—	2
P 47	Altre condizioni morbose respiratorie del feto e del neonato .....	4	7	1	12	—	12	3	7	—	10	1	11
P 48	Infezioni specifiche del periodo perinatale .....	—	2	3	5	—	5	—	2	1	3	—	3
P 49	Malattia emolitica da isoimmunizzazione anti-RH .....	—	—	—	—	—	—	—	—	—	—	—	—
P 50	Malattia emolitica da altre e non specificate isoimmunizzazioni .....	1	1	—	2	—	2	—	1	—	1	—	1
P 51	Sindrome del neonato di madre diabetica .....	—	—	—	—	—	—	—	—	—	—	—	—
P 52	Malattia emorragica del neonato .....	—	—	—	—	—	—	—	—	—	—	—	—
P 53	Altre condizioni morbose di origine perinatale .....	3	4	—	7	—	7	3	2	2	7	—	7
<b>P (54-55)</b>	<b>II, IV, V, VII, X, XI, XII, XIII, XVI, - Altri e mal definiti stati morbosi</b> .....	—	—	—	—	5	5	1	—	—	1	1	2
P 54	Altri stati morbosi .....	—	—	—	—	2	2	—	—	—	—	1	1
P 55	Sintomi, segni e stati morbosi mal definiti .....	—	—	—	—	3	3	1	—	—	1	—	1
<b>P 56</b>	<b>XVII - Traumatismi e avvelenamenti</b> .....	—	—	—	—	3	3	—	—	—	—	—	—
	<b>TOTALE</b> .....	52	41	23	116	19	135	44	32	13	89	14	103

L A U

(a) Cfr. la nota (a) a pag. 342.



## Segue Tav. 98 — Morti a meno di un anno di vita per sesso, età al decesso,

Codici della Classificazione P (a)	GRUPPI DI CAUSE DI MORTE	MASCHI					FEMMINE						
		Meno di 1 giorno	da 1 a 6 giorni	da 7 a 29 giorni	meno di 1 mese	da 1 a 11 mesi	Totale meno di 1 anno	Meno di 1 giorno	da 1 a 6 giorni	da 7 a 29 giorni	meno di 1 mese	da 1 a 11 mesi	Totale meno di 1 anno
<b>LICENZA SCUOLA</b>													
<b>P (1-3)</b>	<b>I - Malattie infettive e parassitarie</b>	<b>1</b>	<b>—</b>	<b>—</b>	<b>1</b>	<b>18</b>	<b>19</b>	<b>—</b>	<b>1</b>	<b>3</b>	<b>4</b>	<b>18</b>	<b>22</b>
P 1	Infezioni intestinali mal definite	—	—	—	—	3	3	—	—	1	1	8	9
P 2	Setticemia	—	—	—	—	2	2	—	1	1	2	—	2
P 3	Altre malattie infettive e parassitarie	1	—	—	1	13	14	—	—	1	1	10	11
<b>P (4-6)</b>	<b>III - Malattie delle ghiandole endocrine della nutrizione e del metabolismo e disturbi immunitari</b>	<b>1</b>	<b>—</b>	<b>1</b>	<b>2</b>	<b>16</b>	<b>18</b>	<b>—</b>	<b>3</b>	<b>1</b>	<b>4</b>	<b>10</b>	<b>14</b>
P 4	Malattie del timo	—	—	—	—	4	4	—	—	—	—	1	1
P 5	Fibrosi cistica	—	—	1	1	2	3	—	2	1	3	2	5
P 6	Altre malattie delle ghiandole endocrine della nutrizione e del metabolismo e disturbi immunitari	1	—	—	1	10	11	—	1	—	1	7	8
<b>P (7-8)</b>	<b>VI - Malattie del sistema nervoso e degli organi dei sensi</b>	<b>—</b>	<b>1</b>	<b>2</b>	<b>3</b>	<b>15</b>	<b>18</b>	<b>—</b>	<b>—</b>	<b>3</b>	<b>3</b>	<b>13</b>	<b>16</b>
P 7	Meningite	—	1	2	3	4	7	—	—	2	2	4	6
P 8	Altre malattie del sistema nervoso e degli organi dei sensi	—	—	—	—	11	11	—	—	1	1	9	10
<b>P (9-11)</b>	<b>VIII - Malattie dell'apparato respiratorio</b>	<b>2</b>	<b>11</b>	<b>16</b>	<b>29</b>	<b>55</b>	<b>84</b>	<b>3</b>	<b>7</b>	<b>8</b>	<b>18</b>	<b>35</b>	<b>53</b>
P 9	Bronchite e bronchiolite acute	—	—	1	1	15	16	1	—	—	—	1	16
P 10	Polmoniti	1	9	15	25	32	57	2	7	7	16	11	27
P 11	Altre malattie dell'apparato respiratorio	1	2	—	3	8	11	—	—	1	1	8	9
<b>P (12-14)</b>	<b>IX - Malattie dell'apparato digerente</b>	<b>—</b>	<b>3</b>	<b>4</b>	<b>7</b>	<b>10</b>	<b>17</b>	<b>5</b>	<b>1</b>	<b>1</b>	<b>7</b>	<b>9</b>	<b>16</b>
P 12	Ernia addominale	—	3	2	5	3	8	5	1	1	7	1	8
P 13	Occlusione intestinale senza menzione di ernia	—	—	1	1	—	1	—	—	—	—	2	2
P 14	Altre malattie dell'apparato digerente	—	—	1	1	7	8	—	—	—	—	6	6
<b>P (15-25)</b>	<b>XIV - Malformazioni congenite</b>	<b>93</b>	<b>92</b>	<b>66</b>	<b>251</b>	<b>103</b>	<b>354</b>	<b>68</b>	<b>56</b>	<b>64</b>	<b>188</b>	<b>103</b>	<b>291</b>
P 15	Spina bifida	2	3	1	6	5	11	2	—	2	4	7	11
P 16	Idrocefalia congenita	8	3	1	12	12	24	1	2	1	4	4	8
P 17	Anencefalia e malformazioni similari	20	4	1	25	2	27	19	—	2	21	—	21
P 18	Altre malformazioni congenite del sistema nervoso	3	2	—	5	4	9	1	1	—	2	5	7
P 19	Malformazioni congenite del cuore e del sistema circolatorio	5	51	36	92	53	145	7	21	35	63	46	109
P 20	Malformazioni congenite del tratto superiore dell'apparato digerente	2	3	9	14	1	15	1	4	5	10	2	12
P 21	Altre malformazioni congenite dell'apparato digerente	—	3	5	8	3	11	—	2	4	6	8	14
P 22	Malformazioni congenite dell'apparato urinario	2	—	2	4	3	7	4	2	1	7	1	8
P 23	Malformazioni congenite del sistema osteomuscolare	11	8	3	22	7	29	10	7	5	22	3	25
P 24	Sindrome di Down	—	4	—	4	6	10	1	2	1	4	13	17
P 25	Altre malformazioni congenite	40	11	8	59	7	66	22	15	8	45	14	59
<b>P (26-53)</b>	<b>XV - Alcune condizioni morbose di origine perinatale</b>	<b>462</b>	<b>449</b>	<b>102</b>	<b>1.013</b>	<b>40</b>	<b>1.053</b>	<b>335</b>	<b>305</b>	<b>71</b>	<b>711</b>	<b>31</b>	<b>742</b>
P 26	Disturbi ipertensivi della madre	6	2	—	8	1	9	3	2	—	5	—	5
P 27	Altre condizioni morbose materne	5	—	—	5	—	5	—	—	—	—	1	1
P 28	Rottura prematura delle membrane	6	1	—	7	—	7	3	1	—	4	—	4
P 29	Polidramnios	8	1	—	9	—	9	5	—	—	5	—	5
P 30	Gravidanza multipla	13	11	4	28	1	29	8	8	1	17	—	17
P 31	Altre complicazioni materne della gravidanza	7	3	—	10	—	10	2	1	—	3	—	3
P 32	Placenta previa	5	3	—	8	—	8	3	—	—	3	—	3
P 33	Altre forme di distacco e di emorragia della placenta	8	4	—	12	—	12	3	1	—	4	1	5
P 34	Altre e non specificate anomalie della placenta	13	—	—	13	—	13	6	3	—	9	—	9
P 35	Prolasso del cordone ombelicale	6	—	—	6	—	6	—	—	—	—	—	—
P 36	Altre e non specificate condizioni morbose del cordone ombelicale	4	1	—	5	—	5	1	—	—	1	—	1
P 37	Corioamnionite e altre e non specificate anomalie del corion e dell'amnios	—	1	—	1	—	1	1	—	—	1	—	1
P 38	Presentazione anomala del feto e sproporzione fetopelvica durante il travaglio e il parto	2	—	—	2	—	2	2	—	—	2	1	3
P 39	Parto precipitoso e contrazioni uterine anomale	1	—	—	1	—	1	1	—	—	1	—	1
P 40	Altre e non specificate complicazioni del travaglio e del parto	—	1	—	1	—	1	—	—	—	—	—	—
P 41	Crescita fetale lenta, malnutrizione ed immaturità fetale	193	134	29	356	5	361	152	138	19	309	3	312
P 42	Gestazione prolungata e peso elevato alla nascita	—	—	—	—	—	—	1	—	—	1	—	1
P 43	Traumatismo ostetrico	16	43	7	66	3	69	12	18	5	35	3	38
P 44	Morte fetale da asfissia o anossia prima o durante il travaglio	1	—	—	1	—	1	2	—	—	2	—	2
P 45	Sofferenza fetale e asfissia in un nato vivo	58	45	9	112	1	113	39	22	7	68	2	70
P 46	Sindrome da difficoltà respiratoria	28	72	9	109	2	111	19	53	6	78	1	79
P 47	Altre condizioni morbose respiratorie del feto e del neonato	60	69	17	146	4	150	49	40	9	98	2	100
P 48	Infezioni specifiche del periodo perinatale	—	13	9	22	3	25	2	7	7	16	2	18
P 49	Malattia emolitica da isoimmunizzazione anti-RH	2	—	—	2	—	2	2	—	—	2	—	2
P 50	Malattia emolitica da altre e non specificate isoimmunizzazioni	1	1	—	2	—	2	2	—	2	4	—	4
P 51	Sindrome del neonato di madre diabetica	2	3	—	5	—	5	—	—	—	—	—	—
P 52	Malattia emorragica del neonato	1	3	—	4	—	4	1	1	—	2	—	2
P 53	Altre condizioni morbose di origine perinatale	16	38	18	72	20	92	16	10	15	41	15	56
<b>P (54-55)</b>	<b>II, IV, V, VII, X, XI, XII, XIII, XVI - Altri e mal definiti stati morbos</b>	<b>—</b>	<b>3</b>	<b>4</b>	<b>7</b>	<b>36</b>	<b>43</b>	<b>1</b>	<b>2</b>	<b>—</b>	<b>3</b>	<b>31</b>	<b>34</b>
P 54	Altri stati morbos	—	2	3	5	12	17	—	1	—	1	13	14
P 55	Sintomi, segni e stati morbos mal definiti	—	1	1	2	24	26	1	1	—	2	18	20
<b>P 56</b>	<b>XVII - Traumatismi e avvelenamenti</b>	<b>1</b>	<b>—</b>	<b>1</b>	<b>2</b>	<b>20</b>	<b>22</b>	<b>2</b>	<b>—</b>	<b>—</b>	<b>2</b>	<b>15</b>	<b>17</b>
<b>TOTALE</b>		<b>580</b>	<b>559</b>	<b>196</b>	<b>1.315</b>	<b>313</b>	<b>1.628</b>	<b>414</b>	<b>375</b>	<b>151</b>	<b>940</b>	<b>265</b>	<b>1.205</b>

(a) Cfr. la nota (a) a pag. 342.



## gruppi di cause di morte e grado di istruzione della madre

TOTALE						MASCHI					FEMMINE					TOTALE																															
Meno di 1 giorno	da 1 a 6 giorni	da 7 a 29 giorni	meno di 1 mese	da 1 a 11 mesi	Totale meno di 1 anno	Meno di 1 giorno	da 1 a 6 giorni	da 7 a 29 giorni	meno di 1 mese	da 1 a 11 mesi	Totale meno di 1 anno	Meno di 1 giorno	da 1 a 6 giorni	da 7 a 29 giorni	meno di 1 mese	da 1 a 11 mesi	Totale meno di 1 anno	Meno di 1 giorno	da 1 a 6 giorni	da 7 a 29 giorni	meno di 1 mese	da 1 a 11 mesi	Totale meno di 1 anno																								
<b>MEDIA INFERIORE</b>																								<b>LICENZA ELEMENTARE</b>																							
1	1	3	5	36	41	—	1	3	4	33	37	—	1	—	1	27	28	—	2	3	5	60	65																								
—	—	1	1	11	12	—	—	1	1	11	12	—	—	—	—	5	5	—	—	1	1	16	17																								
—	1	1	2	2	4	—	—	2	2	4	6	—	1	—	1	3	4	—	—	2	3	7	10																								
1	—	1	2	23	25	—	1	—	1	18	19	—	—	—	—	19	19	—	1	—	1	37	38																								
1	3	2	6	26	32	1	3	—	4	12	16	—	—	1	1	11	12	1	3	1	5	23	28																								
—	—	—	—	5	5	—	—	—	—	—	2	—	—	—	—	1	1	—	—	—	—	3	3																								
—	2	2	4	4	8	—	3	—	3	3	6	—	—	1	1	3	4	—	3	1	4	6	10																								
1	1	—	2	17	19	1	—	—	1	7	8	—	—	—	—	7	7	1	—	—	1	14	15																								
—	1	5	6	28	34	—	—	4	4	18	22	—	1	3	4	11	15	—	1	7	8	29	37																								
—	1	4	5	8	13	—	—	4	4	3	7	—	—	1	3	4	6	—	—	1	7	8	13																								
—	—	1	1	20	21	—	—	—	—	15	15	—	—	—	—	9	9	—	—	—	—	24	24																								
5	18	24	47	90	137	2	19	18	39	143	182	1	20	21	42	108	150	3	39	39	81	251	332																								
1	—	1	2	31	33	—	1	3	4	45	49	—	—	2	4	34	38	—	—	3	5	8	79																								
3	16	22	41	43	84	2	18	15	35	82	117	1	17	19	37	63	100	3	35	34	72	145	217																								
1	2	1	4	16	20	—	—	—	—	16	16	—	1	—	1	11	12	—	—	—	—	27	28																								
5	4	5	14	19	33	—	2	6	8	19	27	2	1	1	4	13	17	2	3	7	12	32	44																								
5	4	3	12	4	16	—	1	2	3	2	5	2	1	1	4	—	4	2	2	3	7	2	9																								
—	—	1	1	2	3	—	1	3	4	3	7	—	—	—	—	2	2	—	1	3	4	5	9																								
—	—	1	1	13	14	—	—	1	1	14	15	—	—	—	—	11	11	—	—	1	1	25	26																								
61	148	130	439	206	645	93	111	74	278	117	395	62	78	62	202	102	304	155	189	136	480	219	699																								
4	3	3	10	12	22	1	5	5	11	9	20	3	—	4	7	2	9	4	5	9	18	11	29																								
9	5	2	16	16	32	6	3	1	10	9	19	4	3	2	9	6	15	10	6	3	19	15	34																								
39	4	3	46	2	48	8	5	1	14	—	14	15	9	1	25	—	25	23	14	2	39	—	39																								
4	3	—	7	9	16	2	2	3	7	6	13	2	1	3	6	4	10	4	3	6	13	10	23																								
12	72	71	155	99	254	19	49	32	100	56	156	8	30	30	68	49	117	27	79	62	168	105	273																								
3	7	14	24	3	27	3	9	4	16	8	24	—	7	4	11	1	12	3	16	8	27	9	36																								
—	5	9	14	11	25	2	9	4	15	3	18	1	4	4	9	8	17	3	13	8	24	11	35																								
6	2	3	11	4	15	2	—	2	4	3	7	1	—	—	1	2	3	—	—	2	5	4	9																								
21	15	8	44	10	54	11	4	6	21	5	26	5	3	3	11	4	15	16	7	9	32	9	41																								
1	6	1	8	19	27	2	4	6	12	12	24	2	3	3	8	13	21	4	7	9	20	25	45																								
62	26	16	104	21	125	37	21	10	68	6	74	21	18	8	47	14	61	58	39	18	115	20	135																								
797	754	173	1.724	71	1.795	523	535	126	1.184	43	1.227	378	406	113	895	27	922	899	941	239	2.079	70	2.149																								
9	4	—	13	1	14	6	1	—	7	—	7	8	—	—	9	—	9	14	2	—	16	—	16																								
5	—	—	5	1	6	—	—	—	—	—	—	—	—	—	—	1	1	—	—	1	1	1	2																								
9	2	—	11	—	11	4	—	—	4	—	4	4	—	—	4	—	4	8	—	—	8	—	8																								
13	1	—	14	—	14	8	1	—	9	—	9	7	1	—	8	—	8	15	2	—	17	—	17																								
21	19	5	45	1	46	27	19	3	49	—	49	13	15	8	36	1	37	40	34	11	85	1	86																								
9	4	—	13	—	13	9	—	—	9	—	9	1	1	—	2	—	2	1	10	—	11	—	11																								
8	3	—	11	—	11	7	2	—	9	—	9	4	2	—	6	—	6	11	4	—	15	—	15																								
11	5	—	16	1	17	3	1	—	4	—	4	2	2	—	4	—	4	5	3	—	8	—	8																								
19	3	—	22	—	22	18	4	—	22	—	22	11	2	1	14	—	14	29	6	1	36	—	36																								
6	—	—	6	—	6	1	—	—	1	—	1	2	—	—	2	—	2	3	—	—	3	—	3																								
5	1	—	6	—	6	4	2	1	7	—	7	1	—	—	2	—	2	5	3	1	9	—	9																								
1	1	—	2	—	2	2	1	—	3	—	3	—	—	—	—	—	—	2	1	—	3	—	3																								
4	—	—	4	1	5	2	—	—	2	1	3	3	1	—	4	—	4	5	1	—	6	1	7																								
2	—	—	2	—	2	—	—	—	—	—	—	—	—	—	—	—	—	—	—	—	—	—	—																								
—	1	—	—	—	1	2	1	—	3	—	3	2	4	—	6	1	7	4	5	—	9	1	10																								
345	272	48	665	8	673	207	173	35	415	8	423	167	163	33	363	2	365	374	336	68	778	10	788																								
1	—	—	1	—	1	—	—	—	1	—	1	—	—	—	1	—	1	—	—	—	2	—	2																								
28	61	12	101	6	107	18	31	15	64	4	68	14	29	6	49	3	52	60	—	21	113	7	120																								
3	—	—	3	—	3	—	—	—	2	—	2	—	—	—	—	—	—	2	—	—	2	—	2																								
97	67	16	180	3	183	82	73	8	163	1	164	52	44	9	105	4	109	134	117	17	268	—	273																								
47	125	15	187	3	190	27	88	9	124	—	124	22	41	6	69	—	69	49	129	15	193	—	193																								
109	109	26	244	6	250	62	85	12	159	7	166	42	56	12	110	1	111	104	141	24	269	8	277																								
2	20	16	38	5	43	1	10	16	27	4	31	1	14	16	31	2	33	2	24	32	58	6	64																								
4	—	—	4	—	4	—	—	—	1	5	—	—	—	—	1	—	1	3	5	—	7	1	8																								
3	1	2	6	—	6	4	1	4	9	1	10	3	—	—	3	—	3	7	1	4	12	1	13																								
2	3	—	5	—	5	6	3	—	9	—	9	—	—	—	2	—	2	6	5	—	11	—	11																								
2	4	—	6	—	6	—	1	—	2	3	—	—	—	—	3	1	4	—	3	3	6	1	7																								
32	48	33	113	35	148	17	37	19	73	17	90	16	24	20	60	10	70	33	61	39	133	27	160																								
1	5	4	10	67	77	—	6	4	10	47	57	3	1	1	5	60	65	3	7	5	15	107	122																								
—	3	3	6	25	31	—	4	4	8	15	23	2	1	1	4	20	24	2	5	5	12	35	47																								
1	2	1	4	42	46	—	2	—	2	32	34	1	—	—	1	40	41	1	2	—	3	72	75																								
3	—	1	4	35	39	—	1	3	4	17	21	—	—	1	1	15	18	—	1	4	5	32	37																								
974	934	347	2.255	578	2.833	619	678	238	1.535	449	1.984	444	508	203	1.155	374	1.529	1.063	1.186	441	2.690	823	3.513																								

## Segue Tav. 98 — Morti a meno di un anno di vita per sesso, età al decesso,

Codici della Classificazione P (a)	GRUPPI DI CAUSE DI MORTE	MASCHI					FEMMINE					Totale meno di 1 anno	NON	IN
		Meno di 1 giorno	da 1 a 6 giorni	da 7 a 29 giorni	meno di 1 mese	da 1 a 11 mesi	Meno di 1 giorno	da 1 a 6 giorni	da 7 a 29 giorni	meno di 1 mese	da 1 a 11 mesi			
<b>P (1-3)</b>	<b>I - Malattie infettive e parassitarie</b>	—	—	1	1	12	13	—	—	—	—	—	10	10
P 1	Infezioni intestinali mal definite	—	—	—	—	5	5	—	—	—	—	—	4	4
P 2	Setticemia	—	—	1	1	2	3	—	—	—	—	—	1	1
P 3	Altre malattie infettive e parassitarie	—	—	—	—	—	5	—	—	—	—	—	5	5
<b>P (4-6)</b>	<b>III - Malattie delle ghiandole endocrine della nutrizione e del metabolismo e disturbi immunitari</b>	—	1	1	2	7	9	—	—	—	—	—	3	3
P 4	Malattie del timo	—	—	—	—	2	2	—	—	—	—	—	1	1
P 5	Fibrosi cistica	—	—	1	1	3	4	—	—	—	—	—	1	1
P 6	Altre malattie delle ghiandole endocrine della nutrizione e del metabolismo e disturbi immunitari	—	1	—	1	2	3	—	—	—	—	—	1	1
<b>P (7-8)</b>	<b>VI - Malattie del sistema nervoso e degli organi dei sensi</b>	—	—	1	1	7	8	—	—	—	—	—	8	8
P 7	Meningite	—	—	1	1	2	3	—	—	—	—	—	3	3
P 8	Altre malattie del sistema nervoso e degli organi dei sensi	—	—	—	—	5	5	—	—	—	—	—	5	5
<b>P (9-11)</b>	<b>VIII - Malattie dell'apparato respiratorio</b>	—	2	5	7	38	45	1	4	5	10	34	44	
P 9	Bronchite e bronchiolite acute	—	—	1	1	14	15	—	—	1	1	6	7	
P 10	Polmoniti	—	2	4	6	21	27	1	4	4	9	21	30	
P 11	Altre malattie dell'apparato respiratorio	—	—	—	—	3	3	—	—	—	—	7	7	
<b>P (12-14)</b>	<b>IX - Malattie dell'apparato digerente</b>	—	2	—	2	6	8	—	—	1	1	6	7	
P 12	Ernia addominale	—	—	—	—	2	2	—	—	—	—	—	—	
P 13	Occlusione intestinale senza menzione di ernia	—	1	—	1	2	3	—	—	1	1	1	2	
P 14	Altre malattie dell'apparato digerente	—	1	—	1	2	3	—	—	—	—	—	5	
<b>P (15-25)</b>	<b>XIV - Malformazioni congenite</b>	17	35	38	90	67	157	25	38	20	83	53	136	
P 15	Spina bifida	1	1	—	2	7	9	1	2	6	9	—	9	
P 16	Idrocefalia congenita	—	—	1	1	5	6	1	—	1	2	6	8	
P 17	Anencefalia e malformazioni similari	2	4	—	6	1	7	3	3	—	6	—	6	
P 18	Altre malformazioni congenite del sistema nervoso	—	2	1	3	2	5	1	—	—	1	5	6	
P 19	Malformazioni congenite del cuore e del sistema circolatorio	2	14	19	35	26	61	3	9	2	14	18	32	
P 20	Malformazioni congenite del tratto superiore dell'apparato digerente	1	3	3	7	2	9	—	8	2	10	2	12	
P 21	Altre malformazioni congenite dell'apparato digerente	—	3	6	9	4	13	—	1	4	5	7	12	
P 22	Malformazioni congenite dell'apparato urinario	2	—	1	3	1	4	—	—	—	—	—	—	
P 23	Malformazioni congenite del sistema osteomuscolare	4	1	3	8	4	12	3	4	1	8	—	8	
P 24	Sindrome di Down	1	—	2	3	11	14	—	3	2	5	6	11	
P 25	Altre malformazioni congenite	4	7	2	13	4	17	13	8	2	23	9	32	
<b>P (26-53)</b>	<b>XV - Alcune condizioni morbose di origine perinatale</b>	103	152	40	295	13	308	82	97	38	217	13	230	
P 26	Disturbi ipertensivi della madre	2	—	—	2	—	2	1	—	—	1	—	1	
P 27	Altre condizioni morbose materne	—	—	—	—	—	—	—	—	—	—	—	—	
P 28	Rottura prematura delle membrane	3	—	—	3	—	3	—	—	—	—	—	—	
P 29	Polidramnios	3	—	—	3	—	3	2	—	—	2	—	2	
P 30	Gravidanza multipla	1	7	—	8	1	9	3	4	1	8	—	8	
P 31	Altre complicazioni materne della gravidanza	1	1	—	2	—	2	2	—	—	2	—	2	
P 32	Placenta previa	1	1	—	2	—	2	—	—	—	—	—	—	
P 33	Altre forme di distacco e di emorragia della placenta	5	—	—	5	—	5	1	—	—	1	—	1	
P 34	Altre e non specificate anomalie della placenta	2	—	—	2	—	2	3	—	—	3	—	3	
P 35	Prolasso del cordone ombelicale	—	—	—	—	—	—	—	—	—	—	—	—	
P 36	Altre e non specificate condizioni morbose del cordone ombelicale	2	—	—	2	—	2	—	—	—	—	—	—	
P 37	Corioamnionite e altre e non specificate anomalie del corion e dell'amnios	—	—	—	—	—	—	—	—	—	—	—	—	
P 38	Presentazione anomala del feto e sproporzione fetopelvica durante il travaglio e il parto	—	—	—	—	—	—	—	—	1	1	—	1	
P 39	Parto precipitoso e contrazioni uterine anomale	—	—	—	—	—	—	—	—	—	—	—	—	
P 40	Altre e non specificate complicazioni del travaglio e del parto	1	—	—	1	—	1	1	—	—	1	—	1	
P 41	Crescita fetale lenta, malnutrizione ed immaturità fetale	43	43	9	95	3	98	36	30	11	77	2	79	
P 42	Gestazione prolungata e peso elevato alla nascita	—	—	—	—	—	—	—	—	—	—	—	—	
P 43	Traumatismo ostetrico	4	14	3	21	1	22	2	7	7	16	2	18	
P 44	Morte fetale da asfissia o anossia prima o durante il travaglio	—	2	—	2	—	2	—	—	—	—	—	—	
P 45	Sofferenza fetale e asfissia in un nato vivo	14	22	2	38	2	40	12	17	2	31	—	31	
P 46	Sindrome da difficoltà respiratoria	9	26	5	40	—	40	5	14	2	21	—	21	
P 47	Altre condizioni morbose respiratorie del feto e del neonato	9	21	3	33	2	35	12	16	4	32	4	36	
P 48	Infezioni specifiche del periodo perinatale	—	3	7	10	1	11	—	3	4	7	—	7	
P 49	Malattia emolitica da isoimmunizzazione anti-RH	2	—	—	2	—	2	—	1	—	1	—	1	
P 50	Malattia emolitica da altre e non specificate isoimmunizzazioni	—	3	—	3	—	3	—	1	—	1	—	2	
P 51	Sindrome del neonato di madre diabetica	—	—	—	—	—	—	—	—	—	—	—	—	
P 52	Malattia emorragica del neonato	—	4	—	4	—	4	—	2	—	2	—	2	
P 53	Altre condizioni morbose di origine perinatale	1	5	11	17	3	20	2	5	9	5	14	14	
<b>P (54-55)</b>	<b>II, IV, V, VII, X, XI, XII, XIII, XVI, - Altri e mal definiti stati morbosi</b>	—	—	1	1	10	11	1	—	—	1	9	10	
P 54	Altri stati morbosi	—	—	1	1	3	4	—	—	—	—	4	4	
P 55	Sintomi, segni e stati morbosi mal definiti	—	—	—	—	7	7	1	—	—	1	5	6	
<b>P 56</b>	<b>XVII - Traumatismi e avvelenamenti</b>	—	—	2	2	7	9	—	1	1	2	6	8	
	<b>TOTALE</b>	120	192	89	401	167	568	109	140	65	314	142	456	

(a) Cfr. la nota (a) a pag. 342.

## gruppi di cause di morte e grado di istruzione della madre

TOTALE						MASCHI						FEMMINE						TOTALE																													
Meno di 1 giorno	da 1 a 6 giorni	da 7 a 29 giorni	meno di 1 mese	da 1 a 11 mesi	Totale meno di 1 anno	Meno di 1 giorno	da 1 a 6 giorni	da 7 a 29 giorni	meno di 1 mese	da 1 a 11 mesi	Totale meno di 1 anno	Meno di 1 giorno	da 1 a 6 giorni	da 7 a 29 giorni	meno di 1 mese	da 1 a 11 mesi	Totale meno di 1 anno	Meno di 1 giorno	da 1 a 6 giorni	da 7 a 29 giorni	meno di 1 mese	da 1 a 11 mesi	Totale meno di 1 anno																								
DICATO																								TOTALE																							
—	—	1	1	22	23	1	1	5	7	74	81	—	3	4	7	59	66	1	4	9	14	133	147																								
—	—	—	—	9	9	—	—	2	2	22	24	—	—	1	1	19	20	—	—	3	3	41	44																								
—	—	1	1	3	4	—	—	3	3	12	15	—	2	2	3	5	8	—	2	4	6	17	23																								
—	—	—	—	10	10	1	1	—	2	40	42	—	1	2	3	35	38	1	2	2	5	75	80																								
—	1	1	2	10	12	2	4	4	10	37	47	1	5	2	8	26	34	3	9	6	18	63	81																								
—	—	—	—	3	3	—	—	—	—	9	9	—	—	—	—	3	3	—	—	—	—	12	12																								
—	—	1	1	4	5	—	3	3	6	8	14	—	4	2	6	7	13	—	7	5	—	15	27																								
—	1	—	—	3	4	2	1	1	4	20	24	1	1	—	2	16	18	3	2	1	6	36	42																								
—	—	1	1	15	16	—	4	8	12	48	60	—	2	6	8	35	43	—	6	14	20	83	103																								
—	—	1	1	5	6	—	4	8	12	12	24	—	2	5	7	11	18	—	6	13	19	23	42																								
—	—	—	—	10	10	—	—	—	—	36	36	—	—	1	1	24	25	—	—	1	1	60	61																								
1	6	10	17	72	89	4	35	45	84	250	334	6	33	39	78	188	266	10	68	84	162	438	600																								
—	—	2	2	20	22	—	1	5	6	75	81	1	2	3	6	58	64	1	3	8	12	133	145																								
1	6	8	15	42	57	3	32	40	75	146	221	5	30	35	70	103	173	8	62	75	145	249	394																								
—	—	—	—	10	10	1	2	—	3	29	32	—	—	1	1	27	29	1	3	1	5	56	61																								
—	2	1	3	12	15	1	7	12	20	37	57	8	3	5	16	31	47	9	10	17	36	66	104																								
—	—	—	—	2	2	1	4	5	10	8	18	8	3	2	13	1	14	9	7	7	23	9	32																								
—	1	1	2	3	5	—	2	5	7	5	12	—	—	2	2	5	7	—	2	7	9	10	19																								
—	1	—	1	7	8	—	1	2	3	24	27	—	—	1	1	25	26	—	1	3	4	49	53																								
42	73	58	173	120	293	269	299	207	775	324	1.099	203	208	171	582	296	878	472	507	378	1.357	620	1.977																								
2	3	6	11	7	18	5	11	8	24	24	48	6	4	19	29	10	39	11	15	27	53	34	87																								
1	—	2	3	11	14	19	8	4	31	27	58	7	5	5	17	18	35	26	13	9	48	45	93																								
5	7	—	12	13	38	18	2	58	3	61	48	13	3	64	—	64	86	31	5	122	3	125	5																								
1	2	1	4	7	11	8	5	18	15	33	33	6	3	3	12	15	27	11	8	30	30	60	6																								
5	23	21	49	44	93	32	143	100	275	154	429	25	73	75	173	127	300	57	216	175	448	281	729																								
1	11	5	17	4	21	6	17	20	43	11	54	2	22	11	35	6	41	8	39	31	78	17	95																								
—	4	10	14	2	25	2	18	17	37	13	50	2	8	13	23	26	49	4	26	30	60	39	99																								
2	—	1	3	1	4	7	1	5	13	7	20	6	2	1	9	2	11	13	3	6	22	9	31																								
7	5	4	16	4	20	39	17	13	69	17	86	25	17	9	51	8	59	64	34	22	120	25	145																								
1	3	4	8	17	25	3	11	11	25	33	58	3	9	7	19	42	61	6	20	18	44	75	119																								
17	15	4	36	13	49	113	47	22	182	20	202	73	52	25	150	42	192	186	99	47	332	62	394																								
185	249	78	512	26	538	1.361	1.329	335	3.025	105	3.130	981	959	263	2.203	79	2.282	2.342	2.288	598	5.228	184	5.412																								
3	—	—	3	—	3	15	4	—	19	1	20	15	3	—	18	—	18	30	7	—	37	1	38																								
—	—	—	—	—	—	7	—	1	8	—	8	—	—	—	2	2	7	—	1	8	2	10	10																								
3	—	—	—	—	3	15	1	—	16	—	16	8	1	—	9	—	9	23	2	—	25	—	25																								
5	—	—	—	—	5	21	3	—	24	—	24	16	1	—	17	—	17	37	4	—	41	—	41																								
4	11	1	16	1	17	47	42	7	96	2	98	31	32	11	74	1	75	78	74	18	170	3	173																								
3	1	—	4	—	4	22	4	1	27	—	27	8	4	—	12	—	12	30	8	1	39	—	39																								
1	1	—	2	—	2	16	7	—	23	—	23	8	2	—	10	—	10	24	9	—	33	—	33																								
6	—	—	6	—	6	26	6	—	32	—	32	7	4	—	11	—	11	33	10	—	43	—	43																								
5	—	—	5	—	5	39	4	—	43	—	43	25	6	1	32	—	32	64	10	1	75	—	75																								
—	—	—	—	—	—	8	—	—	8	—	8	2	—	—	2	—	2	10	—	—	10	—	10																								
2	—	—	2	—	2	14	3	1	18	—	18	3	1	—	4	—	4	17	4	1	22	—	22																								
—	—	—	—	—	—	2	—	—	4	—	4	2	—	—	2	—	2	4	2	—	6	—	6																								
—	—	1	1	—	1	6	—	—	6	1	7	6	1	1	8	1	9	12	1	1	14	2	16																								
—	—	—	—	—	—	1	—	—	1	—	1	1	—	—	1	—	1	2	—	—	2	—	2																								
2	—	—	2	—	2	5	2	—	7	1	8	3	4	—	7	1	8	8	6	—	14	2	16																								
79	73	20	172	5	177	550	413	93	1.056	17	1.073	447	390	82	919	10	929	997	803	175	1.975	27	2.002																								
—	—	—	—	—	—	1	1	2	2	—	2	2	2	—	4	—	4	2	3	1	6	—	6																								
6	21	10	37	3	40	50	30	183	9	192	34	67	19	120	2	9	129	84	170	49	303	18	321																								
—	2	—	2	—	2	3	2	—	5	—	5	2	—	—	2	—	2	5	—	7	—	7	7																								
26	39	4	69	2	71	184	159	24	367	5	372	121	92	22	235	7	242	305	251	46	602	12	614																								
14	40	7	61	—	61	76	220	26	322	3	325	58	117	15	190	1	191	134	337	41	512	4	516																								
21	37	7	65	6	71	183	208	39	430	14	444	120	140	30	290	8	298	303	348	69	720	22	742																								
—	6	11	17	1	18	2	31	42	75	8	83	3	32	29	64	5	69	5	63	71	139	13	152																								
2	1	—	3	—	3	8	1	1	10	—	10	5	1	1	7	1	8	13	2	2	17	1	18																								
—	4	1	5	—	5	6	8	5	19	1	20	6	2	4	12	—	12	12	10	9	31	1	32																								
—	—	—	—	—	—	8	6	—	14	—	14	—	3	—	3	—	3	8	9	—	17	—	17																								
—	6	—	6	—	6	1	9	2	12	—	12	1	5	1	7	1	8	2	14	3	19	1	20																								
3	7	16	26	8	34	46	90	62	198	43	241	47	49	47	143	31	174	93	139	341	74	415																									
1	—	1	2	19	21	—	11	10	21	109	130	6	4	3	13	112	125	6	15	13	34	221	255																								
—	—	1	1	7	8	—	8	9	17	38	55	2	2	3	7	45	52	2	10	12	24	83	107																								
1	—	—	—	12	13	—	3	1	4	71	75	4	2	—	6	67	73	4	5	1	10	138	148																								
—	1	3	4	13	17	1	2	7	10	52	62	2	1	2	5	40	45	3	3	9	15	92	107																								
229	332	154	715	309	1.024	1.639	1.692	633	3.964	1.036	5.000	1.207	1.218	495	2.920	866	3.786	2.846	2.910	1.128	6.884	1.902	8.786																								





## Segue Tav. 99 — Morti a meno di un anno di vita per sesso, età al decesso,

Codici della Classificazione P (a)	GRUPPI DI CAUSE DI MORTE	MASCHI					FEMMINE						
		Meno di 1 giorno	da 1 a 6 giorni	da 7 a 29 giorni	meno di 1 mese	da 1 a 11 mesi	Totale meno di 1 anno	Meno di 1 giorno	da 1 a 6 giorni	da 7 a 29 giorni	meno di 1 mese	da 1 a 11 mesi	Totale meno di 1 anno
<b>LICENZA SCUOLA</b>													
<b>P (1-3)</b>	<b>I - Malattie infettive e parassitarie</b>	<b>1</b>	<b>—</b>	<b>1</b>	<b>2</b>	<b>22</b>	<b>24</b>	<b>—</b>	<b>1</b>	<b>3</b>	<b>4</b>	<b>20</b>	<b>24</b>
P 1	Infezioni intestinali mal definite	—	—	—	—	5	5	—	—	1	1	9	10
P 2	Setticemia	—	—	1	1	4	5	—	1	1	2	—	2
P 3	Altre malattie infettive e parassitarie	1	—	—	1	13	14	—	—	1	1	11	12
<b>P (4-6)</b>	<b>III - Malattie delle ghiandole endocrine della nutrizione e del metabolismo e disturbi immunitari</b>	<b>1</b>	<b>—</b>	<b>1</b>	<b>2</b>	<b>16</b>	<b>18</b>	<b>1</b>	<b>3</b>	<b>1</b>	<b>5</b>	<b>7</b>	<b>12</b>
P 4	Malattie del timo	—	—	—	—	2	2	—	—	—	—	—	—
P 5	Fibrosi cistica	—	—	1	1	1	2	—	2	1	3	2	5
P 6	Altre malattie delle ghiandole endocrine della nutrizione e del metabolismo e disturbi immunitari	1	—	—	1	13	14	1	1	—	2	5	7
<b>P (7-8)</b>	<b>VI - Malattie del sistema nervoso e degli organi dei sensi</b>	<b>—</b>	<b>—</b>	<b>2</b>	<b>2</b>	<b>17</b>	<b>19</b>	<b>—</b>	<b>—</b>	<b>1</b>	<b>1</b>	<b>9</b>	<b>10</b>
P 7	Meningite	—	—	2	2	3	5	—	—	1	1	4	5
P 8	Altre malattie del sistema nervoso e degli organi dei sensi	—	—	—	—	14	14	—	—	—	—	5	5
<b>P (9-11)</b>	<b>VIII - Malattie dell'apparato respiratorio</b>	<b>2</b>	<b>10</b>	<b>18</b>	<b>30</b>	<b>57</b>	<b>87</b>	<b>4</b>	<b>10</b>	<b>10</b>	<b>24</b>	<b>40</b>	<b>64</b>
P 9	Bronchite e bronchiolite acute	—	—	2	2	13	15	1	—	—	1	14	15
P 10	Polmoniti	1	8	16	25	37	62	3	10	9	22	17	39
P 11	Altre malattie dell'apparato respiratorio	1	2	—	3	7	10	—	—	1	1	9	10
<b>P (12-14)</b>	<b>IX - Malattie dell'apparato digerente</b>	<b>—</b>	<b>4</b>	<b>4</b>	<b>8</b>	<b>6</b>	<b>14</b>	<b>4</b>	<b>1</b>	<b>—</b>	<b>5</b>	<b>10</b>	<b>15</b>
P 12	Ernia addominale	—	3	2	5	1	6	4	1	—	5	1	6
P 13	Occlusione intestinale senza menzione di ernia	—	1	1	2	—	2	—	—	—	—	1	1
P 14	Altre malattie dell'apparato digerente	—	—	1	1	5	6	—	—	—	—	8	8
<b>P (15-25)</b>	<b>XIV - Malformazioni congenite</b>	<b>94</b>	<b>103</b>	<b>70</b>	<b>267</b>	<b>112</b>	<b>379</b>	<b>64</b>	<b>58</b>	<b>72</b>	<b>194</b>	<b>92</b>	<b>286</b>
P 15	Spina bifida	1	5	2	8	7	15	1	—	4	5	5	10
P 16	Iidrocefalia congenita	9	3	1	13	11	24	3	3	4	10	3	13
P 17	Anencefalia e malformazioni similari	20	3	—	23	2	25	17	2	2	21	—	21
P 18	Altre malformazioni congenite del sistema nervoso	1	1	1	3	3	6	2	1	1	4	6	10
P 19	Malformazioni congenite del cuore e del sistema circolatorio	6	63	37	106	62	168	5	23	33	61	45	106
P 20	Malformazioni congenite del tratto superiore dell'apparato digerente	2	3	8	13	2	15	1	4	6	11	1	12
P 21	Altre malformazioni congenite dell'apparato digerente	—	3	6	9	3	12	—	1	5	6	7	13
P 22	Malformazioni congenite dell'apparato urinario	2	1	3	6	3	9	—	1	1	2	1	3
P 23	Malformazioni congenite del sistema osteomuscolare	15	7	4	26	7	33	10	8	5	23	3	26
P 24	Sindrome di Down	—	3	1	4	5	9	1	2	2	5	10	15
P 25	Altre malformazioni congenite	38	11	7	56	7	63	24	13	9	46	11	57
<b>P (26-33)</b>	<b>XV - Alcune condizioni morbose di origine perinatale</b>	<b>485</b>	<b>425</b>	<b>102</b>	<b>1.012</b>	<b>39</b>	<b>1.051</b>	<b>346</b>	<b>313</b>	<b>65</b>	<b>724</b>	<b>27</b>	<b>751</b>
P 26	Disturbi ipertensivi della madre	7	1	—	8	1	9	3	2	—	5	—	5
P 27	Altre condizioni morbose materne	4	—	—	4	—	4	—	—	—	—	1	1
P 28	Rottura prematura delle membrane	7	1	—	8	—	8	3	1	—	4	—	4
P 29	Polidramnios	10	1	—	11	—	11	4	—	—	4	—	4
P 30	Gravidanza multipla	17	7	2	26	1	27	9	8	1	18	—	18
P 31	Altre complicazioni materne della gravidanza	8	2	—	10	—	10	—	1	—	1	—	1
P 32	Placenta previa	8	2	—	10	—	10	4	—	—	4	—	4
P 33	Altre forme di distacco e di emorragia della placenta	8	4	—	12	—	12	2	1	—	3	—	3
P 34	Altre e non specificate anomalie della placenta	16	—	—	16	—	16	8	5	—	13	—	13
P 35	Prolasso del cordone ombelicale	3	—	—	3	—	3	—	—	—	—	—	—
P 36	Altre e non specificate condizioni morbose del cordone ombelicale	3	—	—	3	—	3	1	—	—	1	—	1
P 37	Corioamnionite e altre e non specificate anomalie del corion e dell'amnios	1	—	—	1	—	1	1	—	—	1	—	1
P 38	Presentazione anomala del feto e sproporzione feto-pelvica durante il travaglio e il parto	2	—	—	2	—	2	2	—	—	2	—	2
P 39	Parto precipitoso e contrazioni uterine anomale	1	—	—	1	—	1	—	—	—	—	—	—
P 40	Altre e non specificate complicazioni del travaglio e del parto	1	—	—	1	—	1	—	2	—	2	—	2
P 41	Crescita fetale lenta, malnutrizione ed immaturità fetale	193	138	32	363	8	371	159	141	18	318	3	321
P 42	Gestazione prolungata e peso elevato alla nascita	—	—	—	—	—	—	1	—	—	1	—	1
P 43	Traumatismo ostetrico	14	37	7	58	3	61	8	17	3	28	2	30
P 44	Morte fetale da asfissia o anossia prima o durante il travaglio	—	—	—	—	—	—	2	—	—	2	—	2
P 45	Sofferenza fetale e asfissia in un nato vivo	60	44	8	112	1	113	41	27	6	74	2	76
P 46	Sindrome da difficoltà respiratoria	29	69	8	106	1	107	19	39	4	62	—	62
P 47	Altre condizioni morbose respiratorie del feto e del neonato	64	60	20	144	4	148	53	45	7	105	2	107
P 48	Infezioni specifiche del periodo perinatale	—	14	8	22	2	24	1	8	4	13	2	15
P 49	Malattia emolitica da isoimmunizzazione anti-RH	3	1	—	4	—	4	4	—	—	4	—	4
P 50	Malattia emolitica da altre e non specificate isoimmunizzazioni	—	1	2	3	1	4	3	—	2	5	—	5
P 51	Sindrome del neonato di madre diabetica	3	2	—	5	—	5	—	2	—	2	—	2
P 52	Malattia emorragica del neonato	—	5	—	5	—	5	1	1	—	2	—	2
P 53	Altre condizioni morbose di origine perinatale	23	36	15	74	17	91	17	13	20	50	15	55
<b>P (54-55)</b>	<b>II, IV, V, VII, X, XI, XII, XIII, XVI - Altri e mal definiti stati morbosi</b>	<b>—</b>	<b>6</b>	<b>5</b>	<b>11</b>	<b>28</b>	<b>39</b>	<b>—</b>	<b>1</b>	<b>1</b>	<b>2</b>	<b>30</b>	<b>32</b>
P 54	Altri stati morbosi	—	4	4	8	13	21	—	1	1	2	13	15
P 55	Sintomi, segni e stati morbosi mal definiti	—	2	1	3	15	18	—	—	—	—	17	17
<b>P 56</b>	<b>XVII - Traumatismi e avvelenamenti</b>	<b>1</b>	<b>—</b>	<b>2</b>	<b>3</b>	<b>21</b>	<b>24</b>	<b>1</b>	<b>—</b>	<b>—</b>	<b>1</b>	<b>12</b>	<b>13</b>
<b>TOTALE</b>		<b>584</b>	<b>548</b>	<b>205</b>	<b>1.337</b>	<b>318</b>	<b>1.655</b>	<b>420</b>	<b>387</b>	<b>153</b>	<b>960</b>	<b>247</b>	<b>1.207</b>

(a) Cfr. la nota (a) a pag. 342.

## gruppi di cause di morte e grado di istruzione del padre

TOTALE						MASCHI					FEMMINE					TOTALE																															
Meno di 1 giorno	da 1 a 6 giorni	da 7 a 29 giorni	meno di 1 mese	da 1 a 11 mesi	Totale meno di 1 anno	Meno di 1 giorno	da 1 a 6 giorni	da 7 a 29 giorni	meno di 1 mese	da 1 a 11 mesi	Totale meno di 1 anno	Meno di 1 giorno	da 1 a 6 giorni	da 7 a 29 giorni	meno di 1 mese	da 1 a 11 mesi	Totale meno di 1 anno	Meno di 1 giorno	da 1 a 6 giorni	da 7 a 29 giorni	meno di 1 mese	da 1 a 11 mesi	Totale meno di 1 anno																								
<b>MEDIA INFERIORE</b>																								<b>LICENZA ELEMENTARE</b>																							
1	1	4	6	42	48	—	1	2	3	31	34	—	1	—	1	22	23	—	2	2	4	53	57																								
—	—	1	1	14	15	—	—	1	1	10	11	—	—	—	—	4	4	—	—	1	1	14	15																								
—	1	2	3	4	7	—	—	1	1	3	4	—	1	—	1	2	3	—	—	1	1	5	7																								
1	—	1	2	4	26	—	1	—	1	18	19	—	—	—	—	16	16	—	1	—	2	34	35																								
2	3	2	7	23	30	1	3	—	4	9	13	—	—	1	1	13	14	1	3	1	5	22	27																								
—	—	—	—	2	2	—	—	—	—	3	3	—	—	—	—	1	1	—	—	—	—	4	4																								
—	2	2	4	3	7	—	3	—	3	3	6	—	—	1	1	3	4	—	3	1	4	6	10																								
2	1	—	3	18	21	1	—	—	1	3	4	—	—	—	—	9	9	1	—	—	1	12	13																								
—	—	3	3	26	29	—	1	3	4	18	22	—	1	3	4	12	16	—	2	6	8	30	38																								
—	—	3	3	7	10	—	1	3	4	5	9	—	1	3	4	2	6	—	2	6	8	7	15																								
—	—	—	—	19	19	—	—	—	—	13	13	—	—	—	—	10	10	—	—	—	—	23	23																								
6	20	28	54	97	151	1	21	18	40	141	181	—	19	19	38	106	144	1	40	37	78	247	325																								
1	—	2	3	27	30	—	1	3	4	47	51	—	2	3	5	30	35	—	3	6	9	77	86																								
4	18	25	47	54	101	1	20	15	36	80	116	—	16	16	32	65	97	1	36	31	68	145	213																								
1	2	1	4	16	20	—	—	—	—	14	14	—	1	—	1	11	12	—	1	—	1	25	26																								
4	5	4	13	16	29	—	1	7	8	22	30	2	1	1	4	14	18	2	8	12	36	48																									
4	4	2	10	2	12	—	—	3	3	5	8	2	1	1	4	—	4	2	1	4	7	5	12																								
—	1	1	2	1	3	—	1	3	4	3	7	—	—	—	—	4	4	—	1	3	4	7	11																								
—	—	1	1	13	14	—	—	1	1	14	15	—	—	—	—	10	10	—	—	1	1	24	25																								
158	161	142	461	204	665	90	96	63	249	105	354	64	74	57	195	105	300	154	170	120	444	210	654																								
2	5	6	13	12	25	2	4	5	11	8	19	4	—	4	8	2	10	6	4	9	19	10	29																								
12	6	5	23	14	37	5	3	1	9	9	18	2	2	—	4	6	10	7	5	1	13	15	28																								
37	5	2	44	2	46	9	7	1	17	17	17	8	1	26	17	26	26	15	2	43	—	43	—																								
3	2	2	7	9	16	3	3	2	8	7	15	1	1	2	4	4	8	4	4	4	12	11	23																								
11	86	70	167	107	274	18	34	26	78	48	126	9	26	30	65	49	114	27	60	56	143	97	240																								
3	7	14	24	3	27	2	9	5	16	6	22	—	7	2	9	1	10	2	16	7	25	7	32																								
—	4	11	15	10	25	2	8	4	14	2	16	3	1	5	4	10	8	18	3	13	8	24	10																								
2	2	4	8	4	12	2	—	1	3	3	6	3	1	4	1	4	1	5	5	1	7	4	11																								
25	15	9	49	10	59	9	3	5	17	5	22	5	2	4	11	4	15	14	5	9	28	9	37																								
1	5	3	9	15	24	2	5	5	12	12	24	2	4	3	9	17	26	4	9	8	21	29	50																								
62	24	16	102	18	120	36	20	8	64	5	69	20	18	7	45	13	58	56	38	15	109	18	127																								
831	738	167	1.736	66	1.802	489	548	130	1.167	43	1.210	358	375	109	842	29	871	847	93	239	2.009	72	2.081																								
10	3	—	13	1	14	4	2	—	6	—	—	5	1	—	6	—	6	9	3	—	12	—	12																								
4	—	—	4	1	5	—	—	—	—	—	—	4	—	—	—	1	1	—	—	—	—	1	—																								
10	2	—	12	—	12	4	—	—	4	—	—	4	—	—	4	—	4	8	—	—	8	—	8																								
14	1	—	15	—	15	7	1	—	8	—	8	10	1	—	11	—	11	17	2	19	—	19																									
26	15	3	44	1	45	23	21	5	49	49	13	14	7	34	1	35	36	35	12	83	1	84																									
8	3	—	11	—	11	6	1	—	7	—	7	1	1	—	2	—	2	7	2	—	9	—	9																								
12	2	—	14	—	14	5	2	—	7	—	7	3	2	—	5	—	5	8	4	—	12	—	12																								
10	5	—	15	—	15	5	1	—	6	—	6	2	1	—	3	1	4	7	2	—	9	—	10																								
24	5	—	29	—	29	14	4	—	18	—	18	10	1	1	12	—	12	24	5	1	30	—	30																								
3	—	—	3	—	3	1	—	—	1	—	1	2	—	—	2	—	2	3	—	—	3	—	3																								
4	—	—	4	—	4	4	3	1	8	—	8	1	1	—	2	—	2	5	4	1	10	—	10																								
2	—	—	2	—	2	1	—	—	2	—	2	—	—	—	—	—	—	1	1	—	2	—	2																								
4	—	—	4	—	4	2	—	—	2	1	3	3	—	—	4	1	5	5	1	—	6	2	8																								
1	—	—	1	—	1	—	—	—	—	—	—	—	—	—	—	—	—	—	—	—	—	—	—																								
1	2	—	3	—	3	2	—	—	4	—	4	1	2	—	3	1	4	3	4	—	7	1	8																								
352	279	50	681	11	692	193	171	36	400	5	405	163	158	34	355	2	357	356	329	70	755	7	762																								
1	—	—	1	—	1	—	—	—	1	—	—	—	—	—	1	—	1	—	2	—	2	—	2																								
22	54	10	86	5	91	22	36	16	74	4	78	15	22	6	43	3	46	37	58	—	117	7	124																								
2	—	—	2	—	2	1	—	—	3	—	3	—	—	—	—	—	—	2	1	—	3	—	3																								
101	71	14	186	3	189	73	70	8	151	2	153	46	38	10	94	5	99	119	108	18	245	7	252																								
48	108	12	168	1	169	34	91	9	134	1	135	16	44	4	64	50	64	50	135	13	198	1	199																								
117	105	27	249	6	255	64	89	11	164	8	172	43	49	12	104	1	105	107	138	23	268	9	277																								
1	1	12	35	4	39	1	9	18	28	4	32	2	14	18	34	2	36	3	23	36	62	6	68																								
7	1	—	8	—	8	2	—	1	3	—	3	—	1	1	2	1	3	2	1	2	5	1	6																								
3	1	4	8	1	9	5	1	2	8	—	8	3	—	—	3	—	3	8	1	2	11	—	11																								
3	—	—	7	—	7	4	3	—	7	—	7	—	—	—	—	—	—	4	3	—	7	—	7																								
1	4	—	7	—	7	1	2	2	5	—	5	—	3	1	4	1	5	1	5	3	9	1	10																								
40	49	35	124	32	156	10	36	21	67	18	85	15	20	15	50	9	59	25	56	36	117	27	144																								
—	7	6	13	58	71	—	4	3	7	51	58	3	1	—	4	59	63	3	5	3	11	110	121																								
—	5	5	10	26	36	—	3	3	6	16	22	2	1	—	3	21	24	2	4	3	9	37	46																								
—	2	1	3	32	35	—	1	—	1	35	36	1	—	—	1	38	39	1	1	—	2	73	75																								
2	—	2	4	33	37	—	1	2	3	14	17	—	—	1	1	16	17	—	1	3	4	30	34																								
1.004	935	358	2.297	565	2.862	581	676	228	1.485	434	1.919	427	472	191	1.090	376	1.466	1.008	1.148	419	2.575	810	3.385																								







gruppi di cause di morte e grado di istruzione del padre

TOTALE						MASCHI						FEMMINE						TOTALE																													
Meno di 1 giorno	da 1 a 6 giorni	da 7 a 29 giorni	meno di 1 mese	da 1 a 11 mesi	Totale meno di 1 anno	Meno di 1 giorno	da 1 a 6 giorni	da 7 a 29 giorni	meno di 1 mese	da 1 a 11 mesi	Totale meno di 1 anno	Meno di 1 giorno	da 1 a 6 giorni	da 7 a 29 giorni	meno di 1 mese	da 1 a 11 mesi	Totale meno di 1 anno	Meno di 1 giorno	da 1 a 6 giorni	da 7 a 29 giorni	meno di 1 mese	da 1 a 11 mesi	Totale meno di 1 anno																								
DICATO																								TOTALE																							
—	—	2	2	24	26	1	1	5	7	74	81	—	3	4	7	59	66	1	4	9	14	133	147																								
—	—	1	1	9	10	—	—	2	2	22	24	—	—	1	1	19	20	—	—	3	3	41	44																								
—	—	1	1	3	4	—	—	3	3	12	15	—	2	1	3	5	8	—	2	4	6	17	23																								
—	—	—	—	12	12	1	1	—	2	40	42	—	1	2	3	35	38	1	2	2	5	75	80																								
—	1	—	1	11	12	2	4	4	10	37	47	1	5	2	8	26	34	3	9	6	18	63	81																								
—	—	—	—	3	3	—	—	—	9	9	9	—	—	—	—	3	3	—	—	—	—	12	12																								
—	—	—	—	4	4	—	3	3	6	8	14	—	4	2	6	7	13	—	7	5	12	15	27																								
—	1	—	1	4	5	2	1	1	4	20	24	1	1	—	2	16	18	3	2	1	6	36	42																								
—	—	1	1	15	16	—	4	8	12	48	60	—	2	6	8	35	43	—	6	14	20	83	103																								
—	—	—	—	5	6	—	4	8	12	12	24	—	2	5	7	11	18	—	6	13	19	23	42																								
—	—	—	—	10	10	—	—	—	—	36	36	—	—	—	1	24	25	—	—	1	1	60	61																								
1	4	7	12	64	76	4	35	45	84	250	334	6	33	39	78	188	266	10	68	84	162	438	600																								
—	—	—	—	19	19	—	1	5	6	75	81	1	2	3	6	58	64	1	3	8	12	133	145																								
1	4	7	12	35	47	3	32	40	75	146	221	5	30	35	70	103	173	8	62	75	145	249	394																								
—	—	—	—	10	10	1	2	—	3	29	32	—	1	—	2	27	29	1	3	1	5	56	61																								
—	1	1	2	11	13	1	7	12	20	37	57	8	3	5	16	31	47	9	10	17	36	68	104																								
—	—	—	—	1	1	1	4	5	10	8	18	8	3	2	13	1	14	9	7	7	23	9	32																								
—	—	—	—	1	2	3	2	5	7	5	12	—	—	2	2	5	7	—	2	7	9	10	19																								
—	1	—	1	8	9	—	1	2	3	24	27	—	—	1	1	25	26	—	1	3	4	49	53																								
44	78	62	184	122	306	269	299	207	775	324	1.099	203	208	171	582	296	878	472	507	378	1.357	620	1.977																								
2	3	7	12	7	19	5	11	8	24	24	48	6	4	19	29	10	39	11	15	27	53	34	87																								
2	—	2	4	12	16	19	8	4	31	27	58	7	5	5	17	18	35	26	13	9	48	45	93																								
6	6	—	12	13	38	18	2	58	3	61	48	13	3	64	—	64	86	31	5	122	3	125	3																								
1	2	1	4	8	12	5	8	5	18	15	33	6	3	3	12	15	27	11	8	30	30	60	60																								
6	26	23	55	44	99	32	143	100	275	154	429	25	73	75	173	127	300	57	216	175	448	281	729																								
1	11	6	18	4	22	6	17	20	43	11	54	2	22	11	35	6	41	8	39	31	78	17	95																								
—	4	9	13	2	23	2	18	17	37	13	50	2	8	13	23	26	49	4	26	30	60	39	99																								
2	—	1	3	1	4	7	1	5	13	7	20	6	2	1	9	2	11	13	3	6	22	9	31																								
6	5	3	14	4	18	39	17	13	69	17	86	25	17	9	51	8	59	64	34	22	120	25	145																								
1	3	4	8	17	25	3	11	11	25	33	58	3	9	7	19	42	61	6	20	18	44	75	119																								
17	18	6	41	14	55	113	47	22	182	20	202	73	52	25	150	42	192	186	99	47	332	62	394																								
211	247	80	538	29	567	1.381	1.329	335	3.025	105	3.130	981	959	263	2.203	79	2.282	2.342	2.288	598	5.228	184	5.412																								
5	—	—	5	—	5	15	4	—	19	1	20	15	3	—	18	—	18	30	7	—	37	1	38																								
—	—	1	—	—	1	7	—	1	8	—	8	—	—	—	2	7	—	7	—	1	8	2	10																								
2	—	—	2	—	2	15	1	—	16	—	16	8	1	—	9	—	9	23	2	—	25	—	25																								
4	—	—	4	—	4	21	3	—	24	—	24	16	1	—	17	—	17	37	4	—	41	—	41																								
4	11	1	16	1	17	47	42	7	96	2	98	31	32	11	74	1	75	78	74	18	170	3	173																								
6	1	—	7	—	7	16	7	1	27	—	27	8	4	—	10	—	12	30	8	1	39	—	39																								
—	—	—	—	—	—	—	—	—	23	—	23	8	2	—	10	—	10	24	9	—	33	—	33																								
6	1	—	7	—	7	26	6	—	32	—	32	7	4	—	11	1	12	33	10	—	43	—	44																								
4	—	—	4	—	4	39	4	—	43	—	43	25	6	1	32	—	32	64	10	1	75	—	75																								
1	—	—	1	—	1	8	—	—	8	—	8	2	—	—	2	—	2	10	—	—	10	—	10																								
2	—	—	2	—	2	14	3	1	18	—	18	3	1	—	4	—	4	17	4	1	22	—	22																								
—	—	—	—	—	—	2	2	—	4	—	4	2	—	—	2	—	2	4	2	—	6	—	6																								
—	—	1	1	—	1	6	—	—	6	1	7	6	1	1	8	1	9	12	1	1	14	2	16																								
—	—	—	—	—	—	1	—	—	1	—	1	—	—	—	1	—	1	2	—	—	2	—	2																								
2	—	—	2	—	2	5	2	—	7	1	8	3	4	—	7	1	8	8	6	—	14	2	16																								
92	63	16	171	6	177	550	413	93	1.056	17	1.073	447	390	82	919	10	929	997	803	175	1.975	27	2.002																								
—	—	—	—	—	—	—	—	—	2	—	2	2	2	—	4	—	4	2	3	1	6	—	6																								
8	23	9	40	4	44	50	103	30	183	9	192	34	67	19	120	9	129	84	170	49	303	18	321																								
—	—	—	—	—	—	—	—	—	5	—	5	2	—	—	2	—	2	5	2	—	7	—	7																								
32	38	4	74	2	76	184	159	24	367	5	372	121	92	22	235	7	242	305	251	46	602	12	614																								
16	46	9	71	—	71	76	220	26	322	3	325	58	117	15	190	1	191	134	337	41	512	4	516																								
21	39	7	67	4	71	183	208	39	430	14	444	120	140	30	290	8	298	303	348	69	720	22	742																								
—	7	11	18	1	19	2	31	42	75	8	83	3	32	29	64	5	69	5	63	71	139	13	152																								
2	—	—	2	—	2	8	1	1	10	—	10	5	1	1	7	1	8	13	2	2	17	1	18																								
—	4	1	5	—	5	6	8	5	19	1	20	6	2	4	12	—	12	12	10	9	31	1	32																								
—	1	—	1	—	1	8	6	—	14	—	14	—	3	—	3	—	3	8	9	—	17	—	17																								
—	2	—	2	—	2	1	9	2	12	—	12	1	5	1	7	1	8	2	14	3	19	1	20																								
4	10	20	34	11	45	46	90	62	198	43	241	47	49	47	143	31	174	93	109	341	74	415																									
2	—	1	3	20	23	—	11	10	21	109	130	6	4	3	13	112	125	6	15	13	34	221	255																								
—	—	1	1	5	6	—	8	9	17	38	55	2	2	3	7	45	52	2	10	12	24	83	107																								
2	—	—	2	15	17	—	3	1	4	71	75	4	2	—	6	67	73	4	5	1	10	138	148																								
1	1	3	5	13	18	1	2	7	10	52	62	2	1	2	5	40	45	3	3	9	15	92	107																								
259	332	157	748	309	1.057	1.639	1.692	633	3.964	1.036	5.000	1.207	1.218	495	2.920	866	3.786	2.846	2.910	1.128	6.884	1.902	8.786																								

Tav. 100 — Morti a meno di un anno di vita per sesso, età al decesso.

Codici della Classificazione P (a)	GRUPPI DI CAUSE DI MORTE	MASCHI					FEMMINE						
		Meno di 1 giorno	da 1 a 6 giorni	da 7 a 29 giorni	meno di 1 mese	da 1 a 11 mesi	Totale meno di 1 anno	Meno di 1 giorno	da 1 a 6 giorni	da 7 a 29 giorni	meno di 1 mese	da 1 a 11 mesi	Totale meno di 1 anno
<b>ITALIA NORD</b>													
<b>P (1-3)</b>	<b>I - Malattie infettive e parassitarie</b>	—	—	1	1	13	14	—	—	—	—	9	9
P 1	Infezioni intestinali mal definite	—	—	1	1	2	3	—	—	—	—	3	3
P 2	Setticemia	—	—	—	—	2	2	—	—	—	—	—	—
P 3	Altre malattie infettive e parassitarie	—	—	—	—	9	9	—	—	—	—	6	6
<b>P (4-6)</b>	<b>III - Malattie delle ghiandole endocrine della nutrizione e del metabolismo e disturbi immunitari</b>	—	1	1	2	10	12	1	2	1	4	6	10
P 4	Malattie del timo	—	—	—	—	3	3	—	—	—	—	—	—
P 5	Fibrosi cistica	—	1	—	1	2	3	—	2	1	3	2	5
P 6	Altre malattie delle ghiandole endocrine della nutrizione e del metabolismo e disturbi immunitari	—	—	1	1	5	6	1	—	—	1	4	5
<b>P (7-8)</b>	<b>VI - Malattie del sistema nervoso e degli organi dei sensi</b>	—	—	1	1	15	16	—	—	2	2	9	11
P 7	Meningite	—	—	1	1	6	7	—	—	2	2	5	7
P 8	Altre malattie del sistema nervoso e degli organi dei sensi	—	—	—	—	9	9	—	—	—	—	4	4
<b>P (9-11)</b>	<b>VIII - Malattie dell'apparato respiratorio</b>	1	4	3	8	21	29	—	2	5	7	19	26
P 9	Bronchite e bronchiolite acute	—	—	—	—	4	4	—	—	1	1	4	5
P 10	Polmoniti	1	4	3	8	13	21	—	2	3	5	10	15
P 11	Altre malattie dell'apparato respiratorio	—	—	—	—	4	4	—	—	1	1	5	6
<b>P (12-14)</b>	<b>IX - Malattie dell'apparato digerente</b>	1	2	3	6	8	14	3	—	2	5	8	13
P 12	Ernia addominale	1	2	2	5	2	7	3	—	1	4	—	4
P 13	Occlusione intestinale senza menzione di ernia	—	—	—	—	1	1	—	—	—	—	2	2
P 14	Altre malattie dell'apparato digerente	—	—	1	1	5	6	—	—	1	1	6	7
<b>P (15-25)</b>	<b>XIV - Malformazioni congenite</b>	74	54	44	172	84	256	63	45	34	142	60	202
P 15	Spina bifida	1	2	1	4	3	7	—	2	4	6	3	9
P 16	Idrocefalia congenita	5	2	—	7	3	10	3	2	—	5	2	7
P 17	Anencefalia e malformazioni similari	9	—	—	9	—	9	19	2	1	22	—	22
P 18	Altre malformazioni congenite del sistema nervoso	1	—	1	2	3	5	2	—	—	2	5	7
P 19	Malformazioni congenite del cuore e del sistema circolatorio	14	33	30	77	48	125	7	19	19	45	30	75
P 20	Malformazioni congenite del tratto superiore dell'apparato digerente	2	4	3	9	1	10	1	—	4	5	—	5
P 21	Altre malformazioni congenite dell'apparato digerente	—	—	—	—	2	2	—	—	—	—	6	6
P 22	Malformazioni congenite dell'apparato urinario	3	—	1	4	1	5	3	1	—	4	—	4
P 23	Malformazioni congenite del sistema osteomuscolare	10	4	2	16	3	19	11	6	—	17	—	17
P 24	Sindrome di Down	—	3	—	3	9	12	1	1	—	2	5	7
P 25	Altre malformazioni congenite	29	6	6	41	11	52	16	12	6	34	9	43
<b>P (26-53)</b>	<b>XV - Alcune condizioni morbose di origine perinatale</b>	279	261	72	612	24	636	201	182	59	442	16	458
P 26	Disturbi ipertensivi della madre	2	1	—	3	1	4	2	2	—	4	—	4
P 27	Altre condizioni morbose materne	—	—	—	—	—	—	—	—	—	—	—	—
P 28	Rottura prematura delle membrane	3	—	—	3	—	3	4	—	—	4	—	4
P 29	Polidramnios	4	—	—	4	—	4	2	—	—	2	—	2
P 30	Gravidanza multipla	12	1	2	15	1	16	5	3	2	10	—	10
P 31	Altre complicazioni materne della gravidanza	8	1	—	9	—	9	2	—	—	2	—	2
P 32	Placenta previa	1	1	—	2	—	2	2	—	—	2	—	2
P 33	Altre forme di distacco e di emorragia della placenta	7	4	—	11	—	11	—	—	—	—	1	1
P 34	Altre e non specificate anomalie della placenta	5	—	—	5	—	5	7	2	—	9	—	9
P 35	Prolasso del cordone ombelicale	3	—	—	3	—	3	—	—	—	—	—	—
P 36	Altre e non specificate condizioni morbose del cordone ombelicale	2	2	—	4	—	4	1	—	—	1	—	1
P 37	Corioamniote e altre e non specificate anomalie del corion e dell'amnios	—	1	—	1	—	1	—	—	—	—	—	—
P 38	Presentazione anomala del feto e sproporzione feto-pelvica durante il travaglio e il parto	—	—	—	—	—	—	—	—	—	—	—	—
P 39	Parto precipitoso e contrazioni uterine anomale	1	—	—	1	—	1	—	—	—	1	—	1
P 40	Altre e non specificate complicazioni del travaglio e del parto	—	—	—	—	—	—	—	—	—	—	—	—
P 41	Crescita fetale lenta, malnutrizione ed immaturità fetale	130	75	21	226	4	230	102	86	19	207	3	210
P 42	Gestazione prolungata e peso elevato alla nascita	—	—	—	—	—	—	—	—	—	—	—	—
P 43	Traumatismo ostetrico	11	31	8	50	3	53	8	9	4	21	2	23
P 44	Morte fetale da asfissia o anossia prima o durante il travaglio	—	—	—	—	—	—	1	—	—	1	—	1
P 45	Sofferenza fetale e asfissia in un nato vivo	29	24	6	59	—	59	19	12	4	35	3	38
P 46	Sindrome da difficoltà respiratoria	16	42	8	66	3	69	14	27	8	49	—	49
P 47	Altre condizioni morbose respiratorie del feto e del neonato	38	51	10	99	1	100	23	27	7	57	1	58
P 48	Infezioni specifiche del periodo perinatale	—	4	5	9	2	11	1	3	3	7	—	7
P 49	Malattia emolitica da isoimmunizzazione anti-RH	1	1	1	3	—	3	2	—	—	2	—	2
P 50	Malattia emolitica da altre e non specificate isoimmunizzazioni	—	—	—	—	1	1	—	—	1	2	—	2
P 51	Sindrome del neonato di madre diabetica	2	1	—	3	—	3	—	—	—	—	—	—
P 52	Malattia emorragica del neonato	—	1	—	1	—	1	—	1	1	2	—	2
P 53	Altre condizioni morbose di origine perinatale	4	20	11	35	8	43	4	9	10	23	6	29
<b>P (54-55)</b>	<b>II, IV, V, VII, X, XI, XII, XIII, XVI - Altri e mal definiti stati morbosi</b>	—	1	1	2	13	15	—	2	—	2	23	25
P 54	Altri stati morbosi	—	1	1	2	6	8	—	1	—	1	11	12
P 55	Sintomi, segni e stati morbosi mal definiti	—	—	—	—	7	7	—	1	—	1	12	13
<b>P 56</b>	<b>XVII - Traumatismi e avvelenamenti</b>	—	—	1	1	21	22	1	—	—	1	7	8
	<b>TOTALE</b>	355	323	127	805	209	1.014	269	233	103	605	157	762

(a) Cfr. la nota (a) a pag. 342.

## gruppi di cause di morte e ripartizione geografica di decesso

TOTALE						MASCHI					FEMMINE					TOTALE								
Meno di 1 giorno	da 1 a 6 giorni	da 7 a 29 giorni	meno di 1 mese	da 1 a 11 mesi	Totale meno di 1 anno	Meno di 1 giorno	da 1 a 6 giorni	da 7 a 29 giorni	meno di 1 mese	da 1 a 11 mesi	Totale meno di 1 anno	Meno di 1 giorno	da 1 a 6 giorni	da 7 a 29 giorni	meno di 1 mese	da 1 a 11 mesi	Totale meno di 1 anno	Meno di 1 giorno	da 1 a 6 giorni	da 7 a 29 giorni	meno di 1 mese	da 1 a 11 mesi	Totale meno di 1 anno	
OCCIDENTALE																								
—	—	1	1	22	23	—	—	—	—	6	6	—	2	1	3	5	8	—	2	1	3	11	14	
—	—	1	1	5	6	—	—	—	—	—	—	—	—	—	—	—	—	—	—	—	—	—	—	
—	—	—	—	2	2	—	—	—	—	—	—	—	—	—	—	—	—	—	—	—	—	—	—	
—	—	—	—	15	15	—	—	—	—	—	—	—	—	—	—	—	—	—	—	—	—	—	—	
1	3	2	6	16	22	—	—	—	—	7	7	—	1	—	1	2	3	—	1	—	—	1	9	10
—	—	—	—	3	3	—	—	—	—	—	—	—	—	—	—	—	—	—	—	—	—	—	—	
—	3	1	4	4	8	—	—	—	—	—	—	—	—	—	—	—	—	—	—	—	—	—	—	
1	—	1	2	9	11	—	—	—	—	4	4	—	—	—	—	—	—	—	—	—	—	—	—	
—	—	3	3	24	27	—	—	—	—	2	2	—	—	1	1	4	5	—	—	—	1	1	6	7
—	—	—	—	11	14	—	—	—	—	—	—	—	—	—	—	—	—	—	—	—	—	—	—	
—	—	3	3	13	13	—	—	—	—	—	—	—	—	—	—	—	—	—	—	—	—	—	—	
1	6	8	15	40	55	2	3	3	8	13	21	—	—	1	1	8	9	2	3	4	9	21	30	
—	—	1	1	8	9	—	—	—	—	6	6	—	—	—	—	3	3	—	—	—	—	9	9	
1	6	6	13	23	36	1	1	3	5	5	10	—	—	1	1	2	3	1	1	4	6	7	13	
—	—	1	1	9	10	—	—	—	—	2	2	—	—	—	—	3	3	—	—	—	3	5	8	
4	2	5	11	16	27	—	—	1	1	1	2	—	—	—	—	2	2	—	—	—	1	1	4	
4	2	3	9	2	11	—	—	1	1	1	2	—	—	—	—	—	—	—	—	—	1	1	2	
—	—	—	—	3	3	—	—	—	—	—	—	—	—	—	—	—	—	—	—	—	—	—	—	
—	—	2	2	11	13	—	—	—	—	—	—	—	—	—	—	—	—	—	—	—	—	—	—	
137	99	78	314	144	458	41	43	24	108	39	147	32	23	18	73	38	111	73	66	42	181	77	258	
1	4	5	10	6	16	—	—	2	1	3	4	7	3	—	1	4	1	5	3	2	2	7	5	12
8	4	—	12	5	17	3	2	—	5	4	9	—	—	1	1	—	8	3	3	—	6	4	10	
28	2	1	31	—	31	5	1	—	6	—	6	8	—	—	8	—	8	13	1	—	14	—	14	
3	—	—	4	8	12	—	—	—	—	3	2	—	—	—	2	—	2	2	2	—	2	3	5	
21	52	49	122	78	200	4	20	13	37	15	52	4	7	10	21	21	42	8	27	23	58	36	94	
3	4	7	14	1	15	—	—	2	2	2	4	—	3	—	3	1	4	—	3	2	5	3	8	
—	—	—	—	8	8	1	2	3	6	—	6	—	—	—	2	5	7	1	4	3	8	5	13	
6	1	1	8	1	9	—	—	—	—	1	3	2	—	1	3	—	3	3	1	1	5	1	6	
21	10	2	33	3	36	5	5	3	13	3	16	4	2	2	8	8	9	7	5	3	21	3	24	
1	4	—	5	14	19	—	—	2	2	4	6	1	1	1	3	4	7	1	3	1	5	8	13	
45	18	12	75	20	95	22	8	2	32	3	35	8	7	3	18	6	24	30	15	5	50	9	59	
480	443	131	1.054	40	1.094	175	134	32	341	20	361	123	107	24	254	12	266	298	241	58	595	32	627	
4	3	—	7	1	8	2	1	—	3	—	3	2	—	—	2	—	2	4	1	—	5	—	5	
—	—	—	—	2	2	—	—	—	2	—	2	—	—	—	—	—	—	2	2	—	—	—	—	
7	—	—	7	—	7	3	—	—	3	—	3	1	1	—	2	—	2	4	1	—	5	—	5	
6	—	—	6	—	6	—	—	—	6	—	6	5	—	—	5	—	5	11	—	—	11	—	11	
17	4	4	25	1	26	5	3	3	11	—	11	4	2	1	7	—	7	9	5	4	18	—	18	
10	1	—	11	—	11	3	—	—	—	—	5	2	—	—	3	—	3	5	2	1	8	—	8	
3	1	—	4	—	4	—	—	—	—	—	5	2	—	—	2	—	2	5	2	—	7	—	7	
7	4	—	11	1	12	—	—	—	—	—	3	3	—	—	3	—	3	6	—	—	8	—	8	
12	2	—	14	—	14	3	—	—	3	—	3	3	—	—	3	—	3	6	—	—	6	—	6	
3	3	—	3	—	3	—	—	—	—	—	—	1	—	—	1	—	1	—	—	—	—	—	—	
3	2	—	5	—	5	—	—	—	—	—	—	—	—	—	—	—	—	—	—	—	—	—	—	
—	1	—	1	—	1	—	—	—	—	—	—	—	—	—	—	—	—	—	—	—	—	—	—	
—	—	—	—	—	—	—	—	—	—	—	—	—	—	—	—	—	—	—	—	—	—	—	—	
—	—	—	—	—	—	—	—	—	—	—	—	—	—	—	—	—	—	—	—	—	—	—	—	
2	—	—	2	—	2	—	—	—	—	—	—	—	—	—	—	—	—	—	—	—	—	—	—	
—	1	—	1	—	1	—	—	—	—	—	—	—	—	—	—	—	—	—	—	—	—	—	—	
—	—	—	—	—	—	—	—	—	—	—	—	—	—	—	—	—	—	—	—	—	—	—	—	
232	161	40	433	7	440	74	38	7	119	3	122	49	38	7	94	2	96	123	76	14	213	5	218	
19	40	12	71	5	76	8	8	2	18	2	20	5	17	—	22	1	23	13	25	2	40	3	43	
1	—	—	1	—	1	—	—	—	—	—	—	—	—	—	—	—	—	—	—	—	—	—	—	
48	36	10	94	3	97	18	9	—	27	—	27	12	5	1	18	1	19	30	14	1	45	1	46	
30	69	16	115	3	118	12	30	3	45	—	45	8	20	3	31	1	32	20	50	6	76	1	77	
61	78	17	156	2	158	20	17	6	43	2	45	15	9	3	27	1	28	35	26	9	70	3	73	
1	7	8	16	2	18	—	8	4	12	1	13	—	—	—	3	8	—	13	7	7	20	1	21	
3	1	1	5	—	5	—	—	—	—	—	—	—	—	—	1	—	1	—	—	—	1	—	1	
1	—	—	—	—	—	—	—	—	—	—	—	—	—	—	—	—	—	—	—	—	—	—	—	
2	1	—	3	—	3	—	—	—	—	—	—	—	—	—	—	—	—	—	—	—	—	—	—	
—	—	—	—	—	—	—	—	—	—	—	—	—	—	—	—	—	—	—	—	—	—	—	—	
—	—	—	—	—	—	—	—	—	—	—	—	—	—	—	—	—	—	—	—	—	—	—	—	
8	29	21	58	14	72	10	13	6	29	12	41	5	7	5	17	6	23	15	20	11	46	18	64	
—	3	1	4	36	40	—	—	1	1	20	21	1	2	—	3	12	15	1	2	1	4	32	36	
—	—	—	—	17	20	—	—	—	—	7	8	—	—	—	1	6	7	—	1	1	2	13	15	
—	1	—	1	19	20	—	—	—	—	13	13	—	—	—	2	6	8	1	1	—	2	19	21	
1	—	1	2	28	30	1	1	—	2	12	14	—	—	—	—	—	14	14	1	1	2	26	28	
624	556	230	1.410	366	1.776	219	181	61	481	120	581	156	135	45	336	97	433	375	316	106	797	217	1.014	

## ITALIA NORD ORIENTALE

## Segue Tav. 100 — Morti a meno di un anno di vita per sesso, età al decesso,

Codici della Classificazione P (a)	GRUPPI DI CAUSE DI MORTE	MASCHI					FEMMINE					Totale meno di 1 anno	
		Meno di 1 giorno	da 1 a 6 giorni	da 7 a 29 giorni	meno di 1 mese	da 1 a 11 mesi	Meno di 1 giorno	da 1 a 6 giorni	da 7 a 29 giorni	meno di 1 mese	da 1 a 11 mesi		
<b>ITALIA SET</b>													
<b>P (1-3)</b>	<b>I - Malattie infettive e parassitarie</b>	—	—	1	1	19	20	—	2	1	3	14	17
P 1	Infezioni intestinali mal definite	—	—	1	1	2	3	—	—	—	5	5	
P 2	Setticemia	—	—	—	—	4	4	—	2	1	3	4	
P 3	Altre malattie infettive e parassitarie	—	—	—	—	13	13	—	—	—	8	8	
<b>P (4-6)</b>	<b>III - Malattie delle ghiandole endocrine della nutrizione e del metabolismo e disturbi immunitari</b>	—	1	1	2	17	19	1	3	1	5	13	
P 4	Malattie del timo	—	—	—	—	5	5	—	—	—	—	—	
P 5	Fibrosi cistica	—	1	—	1	3	4	—	3	1	4	7	
P 6	Altre malattie delle ghiandole endocrine della nutrizione e del metabolismo e disturbi immunitari	—	—	1	1	9	10	1	—	—	1	6	
<b>P (7-8)</b>	<b>VI - Malattie del sistema nervoso e degli organi dei sensi</b>	—	—	1	1	17	18	—	—	3	3	13	
P 7	Meningite	—	—	1	1	6	7	—	—	3	3	6	
P 8	Altre malattie del sistema nervoso e degli organi dei sensi	—	—	—	—	11	11	—	—	—	7	7	
<b>P (9-11)</b>	<b>VIII - Malattie dell'apparato respiratorio</b>	3	7	6	16	34	50	—	2	6	8	27	
P 9	Bronchite e bronchiolite acute	—	—	—	—	10	10	—	—	1	1	7	
P 10	Polmoniti	2	5	6	13	18	31	—	2	4	6	12	
P 11	Altre malattie dell'apparato respiratorio	1	2	—	3	6	9	—	—	1	1	8	
<b>P (12-14)</b>	<b>IX - Malattie dell'apparato digerente</b>	1	2	4	7	9	16	3	—	2	5	10	
P 12	Ernia addominale	1	2	3	6	3	9	3	—	1	4	4	
P 13	Occlusione intestinale senza menzione di ernia	—	—	—	—	1	1	—	—	—	3	3	
P 14	Altre malattie dell'apparato digerente	—	—	1	1	5	6	—	—	1	1	8	
<b>P (15-25)</b>	<b>XIV - Malformazioni congenite</b>	115	97	68	280	123	403	95	68	52	215	98	
P 15	Spina bifida	1	4	2	7	7	14	3	2	5	10	14	
P 16	Idrocefalia congenita	8	4	—	12	7	19	3	3	—	6	8	
P 17	Anencefalia e malformazioni similari	14	1	—	15	—	15	27	2	1	30	30	
P 18	Altre malformazioni congenite del sistema nervoso	1	—	1	2	6	8	4	—	—	4	5	
P 19	Malformazioni congenite del cuore e del sistema circolatorio	18	53	43	114	63	177	11	26	29	66	117	
P 20	Malformazioni congenite del tratto superiore dell'apparato digerente	2	4	5	11	3	14	1	3	4	8	9	
P 21	Altre malformazioni congenite dell'apparato digerente	1	2	3	6	2	8	—	2	—	2	11	
P 22	Malformazioni congenite dell'apparato urinario	4	1	1	6	2	8	5	1	1	7	7	
P 23	Malformazioni congenite del sistema osteomuscolare	15	9	5	29	6	35	15	8	2	25	25	
P 24	Sindrome di Down	—	5	—	5	13	18	2	2	1	5	9	
P 25	Altre malformazioni congenite	51	14	8	73	14	87	24	19	9	52	157	
<b>P (26-53)</b>	<b>XV - Alcune condizioni morbose di origine perinatale</b>	454	395	104	953	44	997	324	289	83	696	28	
P 26	Disturbi ipertensivi della madre	4	2	—	6	11	7	4	2	—	6	6	
P 27	Altre condizioni morbose materne	2	—	—	2	—	2	—	—	—	—	—	
P 28	Rottura prematura delle membrane	6	—	—	6	—	6	5	1	—	6	6	
P 29	Polidramnios	10	—	—	10	—	10	7	—	—	7	7	
P 30	Gravidanza multipla	17	4	5	26	1	27	9	5	3	17	17	
P 31	Altre complicazioni materne della gravidanza	11	2	1	14	—	14	4	1	—	5	5	
P 32	Placenta previa	4	3	—	7	—	7	4	—	—	4	4	
P 33	Altre forme di distacco e di emorragia della placenta	9	5	—	14	—	14	4	1	—	5	6	
P 34	Altre e non specificate anomalie della placenta	8	—	—	8	—	8	10	2	—	12	12	
P 35	Prolasso del cordone ombelicale	3	—	—	3	—	3	1	—	—	1	1	
P 36	Altre e non specificate condizioni morbose del cordone ombelicale	2	2	—	4	—	4	1	—	—	1	1	
P 37	Corioamnioite e altre e non specificate anomalie del corion e dell'amnios	1	1	—	2	—	2	1	—	—	1	1	
P 38	Presentazione anomala del feto e sproporzione feto-pelvica durante il travaglio e il parto	2	—	—	2	—	2	1	1	—	2	2	
P 39	Parto precipitoso e contrazioni uterine anomale	1	—	—	1	—	1	1	—	—	1	1	
P 40	Altre e non specificate complicazioni del travaglio e del parto	1	—	—	1	—	1	1	1	—	2	2	
P 41	Crescita fetale lenta, malnutrizione ed immaturità fetale	204	113	28	345	7	352	151	124	26	301	5	
P 42	Gestazione prolungata e peso elevato alla nascita	—	—	—	—	—	—	—	—	—	—	—	
P 43	Traumatismo ostetrico	19	39	10	68	5	73	13	26	4	43	3	
P 44	Morte fetale da asfissia o anossia prima o durante il travaglio	—	—	—	—	—	—	1	—	—	1	1	
P 45	Sofferenza fetale e asfissia in un nato vivo	47	33	6	86	—	86	31	17	5	53	4	
P 46	Sindrome da difficoltà respiratoria	28	72	11	111	3	114	22	47	11	80	1	
P 47	Altre condizioni morbose respiratorie del feto e del neonato	58	68	16	142	3	145	38	36	10	84	2	
P 48	Infezioni specifiche del periodo perinatale	—	12	9	21	3	24	1	8	6	15	15	
P 49	Malattia emolitica da isoimmunizzazione anti-RH	1	1	1	3	—	3	2	—	1	3	3	
P 50	Malattia emolitica da altre e non specificate isoimmunizzazioni	—	—	—	—	1	1	3	—	1	4	4	
P 51	Sindrome del neonato di madre diabetica	2	3	—	5	—	5	—	—	—	—	—	
P 52	Malattia emorragica del neonato	—	2	—	2	—	2	—	1	1	2	2	
P 53	Altre condizioni morbose di origine perinatale	14	33	17	64	20	84	9	16	15	40	12	
<b>P (54-55)</b>	<b>II, IV, V, VII, X, XI, XII, XIII, XVI, - Altri e mal definiti stati morbosì</b>	—	1	2	3	33	36	1	4	—	5	35	
P 54	Altri stati morbosì	—	1	2	3	13	16	—	2	—	2	17	
P 55	Sintomi, segni e stati morbosì mal definiti	—	—	—	—	20	20	1	2	—	3	18	
<b>P 56</b>	<b>XVII - Traumatismi e avvelenamenti</b>	1	1	1	3	33	36	1	—	—	1	21	
	<b>TOTALE</b>	574	504	188	1.266	329	1.595	425	368	148	941	254	

(a) Cfr. la nota (a) a pag. 342.

gruppi di cause di morte e ripartizione geografica di decesso

TOTALE					MASCHI					FEMMINE					TOTALE									
Meno di 1 giorno	da 1 a 6 giorni	da 7 a 29 giorni	meno di 1 mese	da 1 a 11 mesi	Totale meno di 1 anno	Meno di 1 giorno	da 1 a 6 giorni	da 7 a 29 giorni	meno di 1 mese	da 1 a 11 mesi	Totale meno di 1 anno	Meno di 1 giorno	da 1 a 6 giorni	da 7 a 29 giorni	meno di 1 mese	da 1 a 11 mesi	Totale meno di 1 anno	Meno di 1 giorno	da 1 a 6 giorni	da 7 a 29 giorni	meno di 1 mese	da 1 a 11 mesi	Totale meno di 1 anno	
TENTRIONALE																								
—	2	2	4	33	37	—	—	—	—	7	7	—	—	—	—	4	4	—	—	—	—	—	11	11
—	—	1	1	7	8	—	—	—	—	1	1	—	—	—	—	2	2	—	—	—	—	—	3	3
—	2	1	3	5	8	—	—	—	—	3	3	—	—	—	—	1	1	—	—	—	—	—	4	4
—	—	—	—	21	21	—	—	—	—	—	—	—	—	—	—	—	—	—	—	—	—	—	—	—
1	4	2	7	25	32	—	—	1	1	7	8	—	1	—	1	4	5	—	1	1	2	11	13	
—	—	—	—	5	5	—	—	—	—	1	1	—	—	—	—	1	1	—	—	—	—	—	2	2
—	4	1	5	6	11	—	—	1	1	3	4	—	—	—	—	1	1	—	—	—	1	4	5	
1	—	1	2	14	16	—	—	—	—	3	3	—	1	—	1	2	3	—	1	—	1	5	6	
—	—	4	4	30	34	—	—	1	1	9	10	—	—	1	1	7	8	—	—	2	2	16	18	
—	—	4	4	12	16	—	—	1	1	2	3	—	—	—	—	2	2	—	—	1	1	4	5	
—	—	—	—	18	18	—	—	—	—	7	7	—	—	1	1	5	6	—	—	1	1	12	13	
3	9	12	24	61	85	1	2	2	5	15	20	2	2	2	6	10	16	3	4	4	11	25	36	
—	—	1	1	17	18	—	—	—	—	5	5	—	—	—	—	3	3	—	—	—	—	8	8	
2	7	10	19	30	49	1	2	2	5	12	12	2	2	2	6	6	12	3	4	4	11	13	24	
1	2	1	4	14	18	—	—	—	—	3	3	—	—	—	—	1	1	—	—	—	—	4	4	
4	2	6	12	19	31	—	—	2	2	4	6	3	—	1	4	6	10	3	—	3	6	10	16	
4	2	4	10	3	13	—	—	1	1	2	3	3	—	—	3	3	3	3	—	1	4	2	6	
—	—	—	—	4	4	—	—	1	1	1	1	—	—	—	1	1	2	3	—	—	2	2	6	
—	—	2	2	12	14	—	—	—	—	2	2	—	—	—	—	4	4	—	—	—	—	2	6	
210	165	120	495	221	716	53	50	44	147	54	201	28	31	34	93	60	153	81	81	78	240	114	354	
4	6	7	17	11	28	3	2	1	6	5	11	1	2	2	5	1	6	4	4	3	11	6	17	
11	7	—	18	9	27	3	3	2	5	4	9	2	—	1	3	3	6	5	—	3	8	7	15	
41	3	1	45	—	45	6	1	1	8	8	5	1	1	1	7	7	11	2	2	2	15	—	15	
5	—	1	6	11	17	1	—	2	4	1	5	—	2	2	2	2	4	1	3	2	6	3	9	
29	79	72	180	114	294	7	28	20	55	25	80	2	11	13	26	24	50	9	39	33	81	49	130	
3	7	9	19	4	23	1	2	4	7	2	9	—	4	3	7	1	8	1	6	7	14	3	17	
1	4	3	8	13	21	—	3	3	6	3	9	—	—	2	2	7	9	—	3	5	8	10	18	
9	2	2	13	2	15	1	—	2	3	1	4	—	—	—	—	—	—	1	—	2	3	5	4	
30	17	7	54	6	60	8	3	4	15	4	19	3	2	3	8	1	9	11	5	7	23	5	28	
2	7	1	10	22	32	1	1	2	4	7	11	—	1	2	3	12	15	1	2	4	7	19	26	
75	33	17	125	29	154	22	9	3	34	2	36	15	8	7	30	9	39	37	17	10	64	11	75	
778	684	187	1.649	72	1.721	255	164	49	468	8	476	186	119	30	335	10	345	441	283	79	803	18	821	
8	4	—	12	1	13	2	1	—	3	—	3	3	1	—	4	—	4	5	2	—	7	—	7	
2	—	—	2	—	2	3	—	—	3	—	3	—	—	—	—	—	—	3	—	—	3	—	3	
11	1	—	12	—	12	2	—	—	2	—	2	2	—	—	2	—	2	4	—	—	4	—	4	
17	—	—	17	—	17	3	—	—	3	—	3	2	—	—	2	—	2	5	—	—	5	—	5	
26	9	8	43	1	44	8	1	—	9	—	9	3	3	7	2	12	12	11	8	2	21	—	21	
15	3	1	19	—	19	5	1	—	6	—	6	6	3	—	4	—	4	8	—	—	10	—	10	
8	3	—	11	—	11	5	—	—	5	—	5	2	—	—	2	—	2	7	—	—	7	—	7	
13	6	—	19	1	20	9	—	—	9	—	9	1	2	—	3	—	3	10	2	—	12	—	12	
18	2	—	20	—	20	10	2	—	12	—	12	4	1	—	5	—	5	14	3	—	17	—	17	
4	2	—	4	—	4	2	—	—	2	—	2	—	—	—	—	—	—	2	—	—	2	—	2	
3	2	—	5	—	5	2	—	—	2	—	2	—	—	—	—	—	—	2	—	—	2	—	2	
2	1	—	3	—	3	—	—	—	—	—	—	1	—	—	1	—	1	1	—	—	1	—	1	
3	1	—	4	—	4	2	—	—	2	—	2	—	—	—	—	—	—	2	—	—	2	—	2	
2	—	—	2	—	2	—	—	—	—	—	—	—	—	—	—	—	—	—	—	—	—	—	—	
2	1	—	3	—	3	1	—	—	1	—	1	1	—	—	1	—	1	2	—	—	2	—	2	
355	237	54	646	12	658	115	52	13	180	2	182	91	46	10	147	2	149	206	98	23	327	4	331	
—	—	—	—	—	—	—	—	—	—	—	—	9	9	5	23	1	24	16	29	13	58	2	60	
32	65	14	111	8	119	7	20	8	35	1	36	1	—	—	1	—	1	2	—	—	2	—	2	
1	1	—	1	—	1	1	—	—	1	—	1	1	—	—	1	—	1	2	—	—	2	—	2	
78	50	11	139	4	143	19	16	3	38	—	38	15	4	2	21	—	22	34	20	5	59	1	60	
50	119	22	191	4	195	18	32	4	54	—	54	10	16	1	27	—	27	28	48	5	81	—	81	
96	104	26	226	5	231	27	19	5	51	3	54	25	18	5	48	1	49	52	37	10	99	4	103	
1	20	15	36	3	39	1	4	6	11	—	11	7	2	—	9	1	10	11	8	20	9	1	21	
3	1	2	6	—	6	2	—	—	2	—	2	1	1	—	2	1	3	3	1	—	4	1	5	
3	—	1	4	1	5	1	1	—	2	—	2	1	—	—	2	—	2	2	1	1	4	—	4	
2	3	—	5	—	5	1	—	—	1	—	1	—	—	—	—	—	—	1	—	—	1	—	1	
—	3	—	4	—	4	—	—	—	—	—	—	—	—	—	—	—	—	—	—	—	—	—	—	
23	49	32	104	32	136	9	15	10	34	2	36	11	6	2	19	3	22	20	21	12	53	5	58	
1	5	2	8	68	76	—	1	3	4	15	19	2	—	1	3	8	11	2	1	4	7	23	30	
—	3	2	5	30	35	—	1	2	3	6	9	—	—	—	1	3	4	—	1	3	4	9	13	
1	2	—	3	38	41	—	—	1	1	9	10	2	—	—	2	5	7	2	—	1	3	4	17	
2	1	1	4	54	58	—	1	1	2	3	5	—	1	1	2	4	6	—	2	2	4	7	11	
999	872	336	2.207	583	2.790	309	218	103	630	122	752	221	154	70	445	113	558	530	372	173	1.075	235	1.310	

ITALIA CENTRALE

## Segue Tav. 100 — Morti a meno di un anno di vita per sesso, età al decesso,

Codici della Classificazione P (a)	GRUPPI DI CAUSE DI MORTE	MASCHI					FEMMINE						
		Meno di 1 giorno	da 1 a 6 giorni	da 7 a 29 giorni	meno di 1 mese	da 1 a 11 mesi	Totale meno di 1 anno	Meno di 1 giorno	da 1 a 6 giorni	da 7 a 29 giorni	meno di 1 mese	da 1 a 11 mesi	Totale meno di 1 anno
		ITALIA											
		M E R I											
P (1-3)	<b>I - Malattie infettive e parassitarie</b>	—	1	4	5	39	44	—	1	1	2	30	32
P 1	Infezioni intestinali mal definite	—	—	1	1	14	15	—	—	—	—	10	10
P 2	Setticemia	—	—	3	3	4	7	—	—	—	—	3	3
P 3	Altre malattie infettive e parassitarie	—	1	—	1	21	22	—	1	1	2	17	19
P (4-6)	<b>III - Malattie delle ghiandole endocrine della nutrizione e del metabolismo e disturbi immunitari</b>	1	3	2	6	8	14	—	1	1	2	7	9
P 4	Malattie del timo	—	—	—	—	1	1	—	—	—	—	1	1
P 5	Fibrosi cistica	—	2	2	4	1	5	—	1	1	2	2	4
P 6	Altre malattie delle ghiandole endocrine della nutrizione e del metabolismo e disturbi immunitari	1	1	—	2	6	8	—	—	—	—	4	4
P (7-8)	<b>VI - Malattie del sistema nervoso e degli organi dei sensi</b>	—	4	4	8	14	22	—	2	1	3	11	14
P 7	Meningite	—	4	4	8	3	11	—	2	1	3	2	5
P 8	Altre malattie del sistema nervoso e degli organi dei sensi	—	—	—	—	11	11	—	—	—	—	9	9
P (9-11)	<b>VIII - Malattie dell'apparato respiratorio</b>	—	14	13	27	121	148	3	16	13	32	97	129
P 9	Bronchite e bronchiolite acute	—	1	3	4	45	49	1	—	1	2	38	40
P 10	Polmoniti	—	13	10	23	64	87	2	15	12	29	44	73
P 11	Altre malattie dell'apparato respiratorio	—	—	—	—	12	12	—	1	—	1	15	16
P (12-14)	<b>IX - Malattie dell'apparato digerente</b>	—	2	5	7	16	23	1	1	2	4	12	16
P 12	Ernia addominale	—	1	—	1	2	3	1	1	1	3	1	4
P 13	Occlusione intestinale senza menzione di ernia	—	1	4	5	4	9	—	—	1	1	—	1
P 14	Altre malattie dell'apparato digerente	—	—	1	1	10	11	—	—	—	—	11	11
P (15-25)	<b>XIV - Malformazioni congenite</b>	74	99	71	244	102	346	53	74	63	190	98	288
P 15	Spina bifida	1	5	3	9	9	18	1	—	8	9	3	12
P 16	Iidrocefalia congenita	4	3	2	9	10	19	2	2	3	7	10	17
P 17	Anencefalia e malformazioni similari	13	10	—	23	3	26	11	7	1	19	—	19
P 18	Altre malformazioni congenite del sistema nervoso	3	5	2	10	6	16	2	1	2	5	7	12
P 19	Malformazioni congenite del cuore e del sistema circolatorio	5	40	30	75	43	118	10	23	21	54	34	88
P 20	Malformazioni congenite del tratto superiore dell'apparato digerente	1	8	9	18	5	23	1	10	3	14	2	16
P 21	Altre malformazioni congenite dell'apparato digerente	1	6	7	14	6	20	1	2	10	13	8	21
P 22	Malformazioni congenite dell'apparato urinario	—	—	2	2	3	5	—	1	—	1	1	2
P 23	Malformazioni congenite del sistema osteomuscolare	12	5	4	21	5	26	5	5	4	14	6	20
P 24	Sindrome di Down	2	2	7	11	9	20	—	3	3	6	15	21
P 25	Altre malformazioni congenite	32	15	5	52	3	55	20	20	8	48	12	60
P (26-33)	<b>XV - Alcune condizioni morbose di origine perinatale</b>	441	542	142	1.125	43	1.168	328	380	118	826	26	852
P 26	Disturbi ipertensivi della madre	8	1	—	9	—	9	8	—	—	8	—	8
P 27	Altre condizioni morbose materne	1	—	1	2	—	2	—	—	—	—	1	1
P 28	Rottura prematura delle membrane	5	1	—	6	—	6	1	—	—	1	—	1
P 29	Polidramnios	7	2	—	9	—	9	4	1	—	5	—	5
P 30	Gravidanza multipla	15	27	2	44	1	45	15	14	6	35	1	36
P 31	Altre complicazioni materne della gravidanza	4	1	—	5	—	5	—	2	—	2	—	2
P 32	Placenta previa	5	2	—	7	—	7	1	—	—	1	—	1
P 33	Altre forme di distacco e di emorragia della placenta	6	1	—	7	—	7	2	—	—	2	—	2
P 34	Altre e non specificate anomalie della placenta	11	1	—	12	—	12	8	2	1	11	—	11
P 35	Prolasso del cordone ombelicale	3	—	—	3	—	3	1	—	—	1	—	1
P 36	Altre e non specificate condizioni morbose del cordone ombelicale	6	1	1	8	—	8	2	1	—	3	—	3
P 37	Corioamnioite e altre e non specificate anomalie del corion e dell'amnios	1	1	—	2	—	2	—	—	—	—	—	—
P 38	Presentazione anomala del feto e sproporzione feto-pelvica durante il travaglio e il parto	2	—	—	2	1	3	4	—	1	5	1	6
P 39	Parto precipitoso e contrazioni uterine anomale	—	—	—	—	—	—	—	—	—	—	—	—
P 40	Altre e non specificate complicazioni del travaglio e del parto	2	1	—	3	1	4	1	2	—	3	1	4
P 41	Crescita fetale lenta, malnutrizione ed immaturità fetale	144	164	31	339	6	345	143	135	32	310	3	313
P 42	Gestazione prolungata e peso elevato alla nascita	—	1	1	2	—	2	2	2	—	4	—	4
P 43	Traumatismo ostetrico	18	34	9	61	2	63	5	25	7	37	2	39
P 44	Morte fetale da asfissia o anossia prima o durante il travaglio	1	2	—	3	—	3	—	—	—	—	—	—
P 45	Sofferenza fetale e asfissia in un nato vivo	75	73	13	161	4	165	48	47	14	109	1	110
P 46	Sindrome da difficoltà respiratoria	24	91	9	124	—	124	20	45	3	68	—	68
P 47	Altre condizioni morbose respiratorie del feto e del neonato	72	78	16	166	7	173	42	62	11	115	4	119
P 48	Infezioni specifiche del periodo perinatale	1	13	27	41	5	46	2	13	21	36	2	38
P 49	Malattia emolitica da isoimmunizzazione anti-RH	5	—	—	5	—	5	1	—	—	1	—	1
P 50	Malattia emolitica da altre e non specificate isoimmunizzazioni	4	6	3	13	—	13	1	2	2	5	—	5
P 51	Sindrome del neonato di madre diabetica	4	3	—	7	—	7	—	3	—	3	—	3
P 52	Malattia emorragica del neonato	1	6	1	8	—	8	1	2	—	3	—	3
P 53	Altre condizioni morbose di origine perinatale	16	32	28	76	16	92	16	22	20	58	10	68
P (54-55)	<b>II, IV, V, VII, X, XI, XII, XIII, XVI - Altri e mal definiti stati morbosi</b>	—	8	5	13	39	52	1	—	2	3	55	58
P 54	Altri stati morbosi	—	6	5	11	11	22	1	—	2	3	20	23
P 55	Sintomi, segni e stati morbosi mal definiti	—	2	—	2	28	30	—	—	—	—	35	35
P 56	<b>XVII - Traumatismi e avvelenamenti</b>	—	—	3	3	11	14	—	—	1	1	10	11
	<b>TOTALE</b>	516	673	249	1.438	393	1.831	386	475	202	1.063	346	1.409

(a) Cfr. la nota (a) a pag. 342.

gruppi di cause di morte e ripartizione geografica di decesso

TOTALE						MASCHI						FEMMINE						TOTALE						
Meno di 1 giorno	da 1 a 6 giorni	da 7 a 29 giorni	meno di 1 mese	da 1 a 11 mesi	Totale meno di 1 anno	Meno di 1 giorno	da 1 a 6 giorni	da 7 a 29 giorni	meno di 1 mese	da 1 a 11 mesi	Totale meno di 1 anno	Meno di 1 giorno	da 1 a 6 giorni	da 7 a 29 giorni	meno di 1 mese	da 1 a 11 mesi	Totale meno di 1 anno	Meno di 1 giorno	da 1 a 6 giorni	da 7 a 29 giorni	meno di 1 mese	da 1 a 11 mesi	Totale meno di 1 anno	
DIONALE																								
—	2	5	7	69	76	1	—	—	1	9	10	—	—	2	2	11	13	1	—	—	2	3	20	23
—	—	1	1	24	25	—	—	—	—	5	5	—	—	1	1	2	3	—	—	—	1	7	7	8
—	—	3	3	7	10	—	—	—	—	1	1	—	—	—	—	—	—	—	—	—	—	1	1	
—	2	1	3	38	41	1	—	—	1	3	4	—	—	1	1	9	10	1	—	—	1	2	12	14
1	4	3	8	15	23	1	—	—	1	5	6	—	—	—	—	7	7	1	—	—	—	1	12	13
—	—	—	—	2	2	—	—	—	—	2	2	—	—	—	—	1	1	—	—	—	—	—	3	3
—	3	3	6	3	9	—	—	—	—	1	1	—	—	—	—	1	1	—	—	—	—	—	2	2
1	1	—	2	10	12	1	—	—	1	2	3	—	—	—	—	5	5	1	—	—	—	1	7	8
—	6	5	11	25	36	—	—	2	2	8	10	—	—	1	1	4	5	—	—	3	3	3	12	15
—	6	5	11	5	16	—	—	2	2	1	3	—	—	1	1	1	2	—	—	—	—	3	3	5
—	—	—	—	20	20	—	—	—	—	7	7	—	—	—	—	3	3	—	—	—	—	—	10	10
3	30	26	59	218	277	—	12	24	36	80	116	1	13	18	32	54	88	1	25	42	68	134	202	
1	1	4	6	83	89	—	—	2	2	15	17	—	—	2	1	3	10	13	—	—	—	5	25	30
2	28	22	52	108	160	—	12	22	34	57	91	1	11	17	29	41	70	1	23	39	63	98	161	
—	1	—	1	27	28	—	—	—	—	8	8	—	—	—	—	3	3	—	—	—	—	11	11	
1	3	7	11	28	39	—	3	1	4	8	12	1	2	—	3	3	6	1	5	1	7	11	18	
—	1	2	1	4	7	—	1	1	2	1	3	1	2	—	3	—	—	3	1	3	1	5	1	6
—	1	5	6	4	10	—	1	1	1	1	1	—	—	—	—	3	—	—	1	1	1	1	1	1
—	—	1	1	21	22	—	—	—	—	7	8	—	—	—	—	3	3	—	—	—	—	1	10	11
127	173	134	434	200	634	27	53	24	104	45	149	27	35	22	84	40	124	54	88	46	188	85	273	
2	5	11	18	12	30	—	—	2	2	3	5	1	—	4	5	2	7	1	6	7	6	5	12	15
6	5	5	16	20	36	4	1	1	5	6	11	—	—	1	1	3	4	1	1	1	6	9	15	
24	17	1	42	3	45	5	6	1	12	—	12	5	3	—	8	8	10	9	1	1	20	—	20	
5	6	4	15	13	28	—	2	2	2	2	4	—	—	1	1	1	2	2	2	1	3	3	6	
15	63	51	129	77	206	2	22	7	31	23	54	2	13	12	27	18	45	4	35	19	58	41	99	
2	18	12	32	7	39	2	3	2	7	1	8	—	5	1	6	2	8	2	8	3	13	3	16	
2	8	17	27	14	41	—	7	4	11	2	13	1	4	1	6	6	6	1	11	5	17	2	19	
—	1	2	3	4	7	2	—	2	2	1	3	—	—	—	1	1	2	3	—	—	3	2	5	
17	10	8	35	11	46	4	—	4	2	6	2	2	2	—	4	1	5	6	2	—	8	3	11	
2	5	10	17	24	41	—	3	2	5	4	9	1	3	1	5	6	11	1	6	3	10	10	20	
52	35	13	100	15	115	8	9	6	23	1	24	14	5	1	20	6	26	22	14	7	43	7	50	
769	922	260	1.951	69	2.020	211	228	40	479	10	489	143	171	32	346	15	361	354	399	72	825	25	850	
16	1	—	17	1	1	1	—	—	1	—	1	—	—	—	—	1	1	1	—	—	—	1	1	
6	1	1	2	1	3	1	—	—	2	—	2	—	—	—	—	—	—	—	—	—	—	2	2	
11	3	—	7	7	7	2	—	—	2	—	2	—	—	—	—	—	—	—	—	—	—	5	5	
30	41	8	79	2	81	7	10	—	17	—	17	4	6	—	10	—	10	11	16	—	27	—	27	
4	3	—	7	8	7	2	—	—	2	—	2	1	—	—	1	—	1	3	—	—	3	—	3	
6	2	—	8	8	8	2	—	—	4	—	4	1	2	—	3	—	3	3	4	—	7	—	7	
19	3	1	9	9	9	2	—	—	2	—	2	—	1	—	1	—	1	2	2	—	3	—	3	
4	4	—	23	23	23	10	1	—	11	—	11	3	1	—	4	—	4	13	2	—	15	—	15	
8	2	1	4	4	4	4	—	—	4	—	4	—	—	—	—	—	—	4	—	—	4	—	4	
1	1	—	2	—	2	—	—	—	—	—	—	—	—	—	—	—	—	—	—	—	—	—	—	
6	—	1	7	2	9	—	—	—	—	—	—	—	—	—	—	—	—	—	—	—	—	—	—	
3	3	—	6	2	8	1	1	—	2	—	2	—	—	—	—	—	—	—	—	—	—	—	—	
287	299	63	649	9	658	87	84	21	192	2	194	62	85	14	161	—	161	149	169	35	353	2	355	
2	3	1	6	6	6	—	—	—	—	—	—	—	—	—	—	—	—	—	—	—	—	—	—	
23	59	16	98	4	102	6	10	3	19	1	20	7	7	3	17	3	20	13	17	6	36	4	40	
1	2	—	3	3	3	—	—	—	—	—	—	—	—	—	—	—	—	—	—	—	—	—	—	
123	120	27	270	5	275	43	37	2	82	1	83	27	24	1	57	1	53	70	61	3	134	2	136	
44	136	12	192	—	192	6	25	2	33	—	33	6	9	—	15	—	15	12	34	2	48	—	48	
114	140	27	281	11	292	26	43	2	71	1	72	15	24	4	43	1	44	41	67	6	114	2	116	
3	26	48	77	7	84	—	—	—	2	—	2	—	—	—	—	—	—	6	—	—	6	—	6	
6	5	—	6	—	6	—	—	—	—	—	—	—	—	—	—	—	—	1	—	—	1	—	1	
5	8	—	18	—	18	1	1	—	4	—	4	1	—	—	1	—	1	2	1	—	5	—	5	
4	6	—	10	—	10	—	—	—	1	—	1	—	—	—	—	—	—	1	—	—	1	—	1	
2	8	—	11	—	11	—	—	—	2	—	2	—	2	—	2	—	2	—	3	—	4	—	4	
32	54	48	134	26	160	7	10	7	24	5	29	11	5	10	26	6	32	18	15	17	50	11	61	
1	8	7	18	94	110	—	1	—	1	22	23	2	—	—	2	14	16	2	1	—	3	36	39	
—	6	7	14	31	45	—	—	—	—	8	8	1	—	—	1	5	6	1	—	—	1	13	14	
—	2	—	2	63	65	—	1	—	1	14	15	—	—	—	—	9	10	1	—	—	2	23	25	
—	—	4	4	21	25	—	—	2	2	5	7	1	—	—	1	5	6	1	—	2	3	10	13	
902	1.148	451	2.501	739	3.240	240	297	93	630	192	822	175	221	75	471	153	624	415	518	188	1.101	345	1.446	

ITALIA INSULARE



## Segue Tav. 100 — Morti a meno di un anno di vita per sesso, età al decesso,

Codici della Classificazione P (a)	GRUPPI DI CAUSE DI MORTE	MASCHI					Totale meno di 1 anno	ITA
		Meno di 1 giorno	da 1 a 6 giorni	da 7 a 29 giorni	meno di 1 mese	da 1 a 11 mesi		
<b>P (1-3)</b>	<b>I - Malattie infettive e parassitarie</b>	<b>1</b>	<b>1</b>	<b>5</b>	<b>7</b>	<b>74</b>	<b>81</b>	
P 1	Infezioni intestinali mal definite	—	—	2	2	22	24	
P 2	Setticemia	—	—	3	3	12	15	
P 3	Altre malattie infettive e parassitarie	1	1	—	2	40	42	
<b>P (4-6)</b>	<b>III - Malattie delle ghiandole endocrine della nutrizione e del metabolismo e disturbi immunitari</b>	<b>2</b>	<b>4</b>	<b>4</b>	<b>10</b>	<b>37</b>	<b>47</b>	
P 4	Malattie del timo	—	—	—	—	9	9	
P 5	Fibrosi cistica	—	3	3	6	8	14	
P 6	Altre malattie delle ghiandole endocrine della nutrizione e del metabolismo e disturbi immunitari	2	1	1	4	20	24	
<b>P (7-8)</b>	<b>VI - Malattie del sistema nervoso e degli organi dei sensi</b>	<b>—</b>	<b>4</b>	<b>8</b>	<b>12</b>	<b>48</b>	<b>60</b>	
P 7	Meningite	—	4	8	12	12	24	
P 8	Altre malattie del sistema nervoso e degli organi dei sensi	—	—	—	—	36	36	
<b>P (9-11)</b>	<b>VIII - Malattie dell'apparato respiratorio</b>	<b>4</b>	<b>35</b>	<b>45</b>	<b>84</b>	<b>250</b>	<b>334</b>	
P 9	Bronchite e bronchiolite acute	—	1	5	6	75	81	
P 10	Polmoniti	3	32	40	75	146	221	
P 11	Altre malattie dell'apparato respiratorio	1	2	—	3	29	32	
<b>P (12-14)</b>	<b>IX - Malattie dell'apparato digerente</b>	<b>1</b>	<b>7</b>	<b>12</b>	<b>20</b>	<b>37</b>	<b>57</b>	
P 12	Ernia addominale	1	4	5	10	8	18	
P 13	Occlusione intestinale senza menzione di ernia	—	2	5	7	5	12	
P 14	Altre malattie dell'apparato digerente	—	1	2	3	24	27	
<b>P (15-25)</b>	<b>XIV - Malformazioni congenite</b>	<b>269</b>	<b>299</b>	<b>207</b>	<b>775</b>	<b>324</b>	<b>1.099</b>	
P 15	Spina bifida	5	11	8	24	24	48	
P 16	Iidrocefalia congenita	19	8	4	31	27	58	
P 17	Anencefalia e malformazioni similari	38	18	2	58	3	61	
P 18	Altre malformazioni congenite del sistema nervoso	5	8	5	18	15	33	
P 19	Malformazioni congenite del cuore e del sistema circolatorio	32	143	100	275	154	429	
P 20	Malformazioni congenite del tratto superiore dell'apparato digerente	6	17	20	43	11	54	
P 21	Altre malformazioni congenite dell'apparato digerente	2	18	17	37	13	50	
P 22	Malformazioni congenite dell'apparato urinario	7	1	5	13	7	20	
P 23	Malformazioni congenite del sistema osteomuscolare	39	17	13	69	17	86	
P 24	Sindrome di Down	3	11	11	25	33	58	
P 25	Altre malformazioni congenite	113	47	22	182	20	202	
<b>P (26-53)</b>	<b>XV - Alcune condizioni morbose di origine perinatale</b>	<b>1.361</b>	<b>1.329</b>	<b>335</b>	<b>3.025</b>	<b>105</b>	<b>3.130</b>	
P 26	Disturbi ipertensivi della madre	15	4	—	19	1	20	
P 27	Altre condizioni morbose materne	7	—	1	8	—	8	
P 28	Rottura prematura delle membrane	15	1	—	16	—	16	
P 29	Polidramnios	21	3	—	24	—	24	
P 30	Gravidanza multipla	47	42	7	96	2	98	
P 31	Altre complicazioni materne della gravidanza	22	4	1	27	—	27	
P 32	Placenta previa	16	7	—	23	—	23	
P 33	Altre forme di distacco e di emorragia della placenta	26	6	—	32	—	32	
P 34	Altre e non specificate anomalie della placenta	39	4	—	43	—	43	
P 35	Prolasso del cordone ombelicale	8	—	—	8	—	8	
P 36	Altre e non specificate condizioni morbose del cordone ombelicale	14	3	1	18	—	18	
P 37	Corioamnioite e altre e non specificate anomalie del corion e dell'amnios	2	2	—	4	—	4	
P 38	Presentazione anomala del feto e sproporzione fetopelvica durante il travaglio e il parto	6	—	—	6	1	7	
P 39	Parto precipitoso e contrazioni uterine anomale	1	—	—	1	—	1	
P 40	Altre e non specificate complicazioni del travaglio e del parto	5	2	—	7	1	8	
P 41	Crescita fetale lenta, malnutrizione ed immaturità fetale	550	413	93	1.056	17	1.073	
P 42	Gestazione prolungata e peso elevato alla nascita	—	1	1	2	—	2	
P 43	Traumatismo ostetrico	50	103	30	183	9	192	
P 44	Morte fetale da asfissia o anossia prima o durante il travaglio	3	2	—	5	—	5	
P 45	Sofferenza fetale e asfissia in un nato vivo	184	159	24	367	5	372	
P 46	Sindrome da difficoltà respiratoria	76	220	26	322	3	325	
P 47	Altre condizioni morbose respiratorie del feto e del neonato	183	208	39	430	14	444	
P 48	Infezioni specifiche del periodo perinatale	2	31	42	75	8	83	
P 49	Malattia emolitica da isoimmunizzazione anti-RH	8	1	1	10	—	10	
P 50	Malattia emolitica da altre e non specificate isoimmunizzazioni	6	8	5	19	1	20	
P 51	Sindrome del neonato di madre diabetica	8	6	—	14	—	14	
P 52	Malattia emorragica del neonato	1	9	2	12	—	12	
P 53	Altre condizioni morbose di origine perinatale	46	90	62	198	43	241	
<b>P (54-55)</b>	<b>II, IV, V, VII, X, XI, XII, XIII, XVI, - Altri e mal definiti stati morbosi</b>	<b>—</b>	<b>11</b>	<b>10</b>	<b>21</b>	<b>109</b>	<b>130</b>	
P 54	Altri stati morbosi	—	8	9	17	38	55	
P 55	Sintomi, segni e stati morbosi mal definiti	—	3	1	4	71	75	
<b>P 56</b>	<b>XVII - Traumatismi e avvelenamenti</b>	<b>1</b>	<b>2</b>	<b>7</b>	<b>10</b>	<b>52</b>	<b>62</b>	
	<b>TOTALE</b>	<b>1.639</b>	<b>1.692</b>	<b>633</b>	<b>3.964</b>	<b>1.038</b>	<b>5.000</b>	

(a) Cfr. la nota (a) a pag. 342.



## gruppi di cause di morte e ripartizione geografica di decesso

FEMMINE						TOTALE					
Meno di 1 giorno	da 1 a 6 giorni	da 7 a 29 giorni	meno di 1 mese	da 1 a 11 mesi	Totale meno di 1 anno	Meno di 1 giorno	da 1 a 6 giorni	da 7 a 29 giorni	meno di 1 mese	da 1 a 11 mesi	Totale meno di 1 anno
—	3	4	7	59	66	1	4	9	14	133	147
—	—	1	1	19	20	—	—	3	3	41	44
—	2	1	3	5	8	—	2	4	6	17	23
—	1	2	3	35	38	1	2	2	5	75	80
1	5	2	8	26	34	3	9	6	18	63	81
—	—	—	—	3	3	—	—	—	—	12	12
—	4	2	6	7	13	—	7	5	12	15	27
1	1	—	2	16	18	3	2	1	6	36	42
—	2	6	8	35	43	—	6	14	20	83	103
—	—	5	7	11	18	—	6	13	19	23	42
—	2	1	1	24	25	—	—	1	1	60	61
6	33	39	78	188	266	10	68	84	162	438	600
1	2	3	6	58	64	1	3	8	12	133	145
5	30	35	70	103	173	8	62	75	145	249	394
—	1	1	2	27	29	1	3	1	5	56	61
8	3	5	16	31	47	9	10	17	36	68	104
8	3	2	13	1	14	9	7	7	23	9	32
—	—	2	2	5	7	—	2	7	9	10	19
—	—	1	1	25	26	—	1	3	4	49	53
203	208	171	582	296	878	472	507	378	1.357	620	1.977
6	4	19	29	10	39	11	15	27	53	34	87
7	5	5	17	18	35	26	13	9	48	45	93
48	13	3	64	—	64	86	31	5	122	3	125
6	3	3	12	15	27	11	11	8	30	30	60
25	73	75	173	127	300	57	216	175	448	281	729
2	22	11	35	6	41	8	39	31	78	17	95
8	8	13	23	26	49	4	26	30	60	39	99
6	2	1	9	2	11	13	3	6	22	9	31
25	17	9	51	8	59	64	34	22	120	25	145
3	9	7	19	42	61	6	20	18	44	75	119
73	52	25	150	72	192	186	99	47	332	62	394
981	959	263	2.203	79	2.282	2.342	2.288	598	5.228	184	5.412
15	3	—	18	—	18	30	7	—	37	1	38
—	—	—	—	2	2	2	—	1	8	2	10
8	1	—	9	—	9	23	2	—	25	—	25
16	1	—	17	—	17	37	4	—	41	—	41
31	32	11	74	1	75	78	74	18	170	3	173
8	4	—	12	—	12	30	8	1	39	—	39
8	2	—	10	—	10	24	9	—	33	—	33
7	4	—	11	1	12	33	10	—	43	1	44
25	6	1	32	—	32	64	10	1	75	—	75
2	—	—	2	—	2	10	—	—	10	—	10
3	1	—	4	—	4	17	4	1	22	—	22
2	—	—	2	—	2	4	2	—	6	—	6
6	1	1	8	1	9	12	1	1	14	2	16
1	—	—	1	—	1	2	—	—	2	—	2
3	4	—	7	1	8	8	6	—	14	2	16
447	390	82	919	10	929	997	803	175	1.975	27	2.002
2	2	—	4	—	4	2	3	1	6	—	6
34	67	19	120	9	129	84	170	49	303	18	321
2	—	—	2	—	2	5	2	—	7	—	7
121	92	22	235	7	242	305	251	46	602	12	614
58	117	15	190	1	191	134	337	41	512	4	516
120	140	30	290	8	298	303	348	69	720	22	742
3	32	29	64	5	69	5	63	71	139	13	152
5	1	1	7	1	8	13	2	2	17	1	18
6	2	4	12	—	12	12	10	9	31	1	32
—	3	—	3	—	3	8	9	—	17	—	17
1	5	1	7	1	8	2	14	3	19	1	20
47	49	47	143	31	174	93	139	109	341	74	415
6	4	3	13	112	125	8	15	13	34	221	255
2	2	3	7	45	52	2	10	12	24	83	107
4	2	—	6	67	73	4	5	1	10	138	148
2	1	2	5	40	45	3	3	9	15	92	107
1.207	1.218	495	2.920	866	3.786	2.846	2.910	1.128	5.884	1.902	8.786

**Tav. 101 — Morti a meno di un anno di vita per età al decesso, luogo del parto, luogo del decesso e ripartizione geografica di decesso**

LUOGO DEL PARTO	LUOGO DEL DECESSO																	
	ABITAZIONE					ISTITUTO DI CURA PUBBLICO					CASA DI CURA PRIVATA							
	Meno di 1 giorno	Da 1 a 6 giorni	Da 7 a 29 giorni	Meno di 1 mese	Da 1 a 11 mesi	Totale meno di 1 anno	Meno di 1 giorno	Da 1 a 6 giorni	Da 7 a 29 giorni	Meno di 1 mese	Da 1 a 11 mesi	Totale meno di 1 anno	Meno di 1 giorno	Da 1 a 6 giorni	Da 7 a 29 giorni	Meno di 1 mese	Da 1 a 11 mesi	Totale meno di 1 anno
<b>ITALIA NORD-OCCIDENTALE</b>																		
Abitazione .....	5	2	2	9	2	11	1	1	1	3	2	5	—	—	—	—	—	
Ist. di cura pubblico .....	3	11	7	21	54	75	567	484	196	1.247	239	1.486	—	—	3	3	3	
Casa di cura privata .....	—	1	—	1	4	5	8	19	2	29	10	39	26	4	3	33	1	
Altri luoghi .....	1	—	—	1	1	2	—	—	1	1	—	1	—	—	—	—	—	
Non indicato .....	—	—	—	—	4	4	—	3	3	6	6	12	—	—	—	—	—	
<b>Totale .....</b>	<b>9</b>	<b>14</b>	<b>9</b>	<b>32</b>	<b>65</b>	<b>97</b>	<b>576</b>	<b>507</b>	<b>203</b>	<b>1.286</b>	<b>257</b>	<b>1.543</b>	<b>26</b>	<b>4</b>	<b>6</b>	<b>36</b>	<b>4</b>	<b>40</b>
<b>ITALIA NORD-ORIENTALE</b>																		
Abitazione .....	3	2	—	5	1	6	—	—	—	—	—	—	—	—	—	—	—	
Ist. di cura pubblico .....	—	—	—	—	31	31	338	274	95	707	149	856	2	2	—	4	—	
Casa di cura privata .....	—	—	—	—	4	5	17	15	3	27	4	31	8	5	2	15	2	
Altri luoghi .....	—	—	—	1	1	1	—	1	1	—	—	1	—	—	—	—	—	
Non indicato .....	—	—	—	—	2	2	2	2	1	5	1	6	—	—	—	—	—	
<b>Totale .....</b>	<b>3</b>	<b>2</b>	<b>—</b>	<b>5</b>	<b>35</b>	<b>40</b>	<b>349</b>	<b>292</b>	<b>99</b>	<b>740</b>	<b>154</b>	<b>894</b>	<b>10</b>	<b>7</b>	<b>2</b>	<b>19</b>	<b>3</b>	<b>22</b>
<b>ITALIA SETTENTRIONALE</b>																		
Abitazione .....	8	4	2	14	3	17	1	1	1	3	2	5	—	—	—	—	—	
Ist. di cura pubblico .....	3	11	7	21	85	106	905	758	291	1.954	388	2.342	2	2	3	7	4	
Casa di cura privata .....	—	1	—	1	4	5	17	34	5	56	14	70	34	9	5	48	3	
Altri luoghi .....	1	—	—	1	2	3	—	—	1	2	—	2	—	—	—	—	—	
Non indicato .....	—	—	—	—	6	6	2	5	4	11	7	18	—	—	—	—	—	
<b>Totale .....</b>	<b>12</b>	<b>16</b>	<b>9</b>	<b>37</b>	<b>100</b>	<b>137</b>	<b>925</b>	<b>799</b>	<b>302</b>	<b>2.026</b>	<b>411</b>	<b>2.437</b>	<b>36</b>	<b>11</b>	<b>8</b>	<b>55</b>	<b>7</b>	<b>62</b>
<b>ITALIA CENTRALE</b>																		
Abitazione .....	3	2	1	6	3	9	2	2	1	5	—	5	—	—	—	—	—	
Ist. di cura pubblico .....	5	9	6	20	37	57	463	304	129	896	130	1.026	1	—	—	1	—	
Casa di cura privata .....	—	—	—	—	1	1	8	10	1	19	3	22	23	8	2	33	2	
Altri luoghi .....	—	—	—	—	1	1	—	—	—	—	—	—	—	—	—	—	—	
Non indicato .....	1	2	—	3	4	7	3	6	7	16	19	35	—	—	1	1	1	
<b>Totale .....</b>	<b>9</b>	<b>13</b>	<b>7</b>	<b>29</b>	<b>46</b>	<b>75</b>	<b>476</b>	<b>322</b>	<b>138</b>	<b>936</b>	<b>152</b>	<b>1.088</b>	<b>24</b>	<b>8</b>	<b>3</b>	<b>35</b>	<b>3</b>	<b>38</b>
<b>ITALIA MERIDIONALE</b>																		
Abitazione .....	26	23	9	58	33	91	10	13	3	26	9	35	—	1	—	1	—	
Ist. di cura pubblico .....	17	71	56	144	227	371	661	767	251	1.679	218	1.897	—	2	1	3	5	
Casa di cura privata .....	3	14	15	32	25	57	35	81	24	140	25	165	94	38	8	140	5	
Altri luoghi .....	1	1	3	5	11	16	—	—	—	—	1	1	1	—	—	1	1	
Non indicato .....	—	1	2	3	18	21	14	86	48	148	81	229	—	1	—	1	3	
<b>Totale .....</b>	<b>47</b>	<b>110</b>	<b>85</b>	<b>242</b>	<b>314</b>	<b>556</b>	<b>720</b>	<b>947</b>	<b>326</b>	<b>1.993</b>	<b>334</b>	<b>2.327</b>	<b>95</b>	<b>42</b>	<b>9</b>	<b>146</b>	<b>13</b>	<b>159</b>
<b>ITALIA INSULARE</b>																		
Abitazione .....	12	11	4	27	23	50	2	5	—	7	3	10	—	—	—	—	—	
Ist. di cura pubblico .....	20	92	56	168	152	320	303	297	59	659	74	733	—	12	2	4	1	
Casa di cura privata .....	4	12	8	24	17	41	25	29	15	69	3	72	19	2	1	32	1	
Altri luoghi .....	—	1	—	1	1	2	—	—	—	—	—	—	—	—	—	—	—	
Non indicato .....	1	3	2	6	11	17	2	—	1	3	6	9	—	—	—	—	—	
<b>Totale .....</b>	<b>37</b>	<b>119</b>	<b>70</b>	<b>226</b>	<b>204</b>	<b>430</b>	<b>332</b>	<b>331</b>	<b>75</b>	<b>738</b>	<b>86</b>	<b>824</b>	<b>19</b>	<b>14</b>	<b>3</b>	<b>36</b>	<b>2</b>	<b>38</b>
<b>ITALIA</b>																		
Abitazione .....	49	40	16	105	62	167	15	21	5	41	14	55	—	1	—	1	—	
Ist. di cura pubblico .....	45	183	125	353	501	854	2.332	2.126	730	5.188	810	5.998	3	6	6	15	10	
Casa di cura privata .....	7	27	23	57	47	104	85	154	45	284	45	329	170	67	16	253	11	
Altri luoghi .....	2	2	3	7	15	22	—	1	1	2	1	3	1	—	—	1	1	
Non indicato .....	2	6	4	12	39	51	21	97	60	178	113	291	—	1	1	2	4	
<b>Totale .....</b>	<b>105</b>	<b>258</b>	<b>171</b>	<b>534</b>	<b>664</b>	<b>1.198</b>	<b>2.453</b>	<b>2.399</b>	<b>841</b>	<b>5.693</b>	<b>983</b>	<b>6.676</b>	<b>174</b>	<b>75</b>	<b>23</b>	<b>272</b>	<b>25</b>	<b>297</b>

Segue Tav. 101 — Morti a meno di un anno di vita per età al decesso, luogo del parto, luogo del decesso e ripartizione geografica di decesso

LUOGO DEL PARTO	LUOGO DEL DECESSO																		
	ALTRI LUOGHI						NON INDICATO						TOTALE						
	Meno di 1 giorno	Da 1 a 6 giorni	Da 7 a 29 giorni	Meno di 1 mese	Da 1 a 11 mesi	Totale meno di 1 anno	Meno di 1 giorno	Da 1 a 6 giorni	Da 7 a 29 giorni	Meno di 1 mese	Da 1 a 11 mesi	Totale a meno di 1 anno	Meno di 1 giorno	Da 1 a 6 giorni	Da 7 a 29 giorni	Meno di 1 mese	Da 1 a 11 mesi	Totale a meno di 1 anno	
<b>ITALIA NORD-OCCIDENTALE</b>																			
Abitazione .....	—	—	—	—	—	—	—	—	1	—	1	—	1	8	4	3	13	4	17
Ist. di cura pubblico .....	1	2	—	3	1	4	9	21	5	35	20	55	580	518	211	1.309	317	1.626	
Casa di cura privata .....	—	—	—	—	—	—	—	2	2	4	5	9	34	26	7	67	20	87	
Altri luoghi .....	—	1	1	2	1	3	—	—	—	—	—	—	1	1	2	4	2	6	
Non indicato .....	—	—	1	1	—	1	3	4	3	10	13	23	3	7	7	17	23	40	
<b>Totale .....</b>	<b>1</b>	<b>3</b>	<b>2</b>	<b>6</b>	<b>2</b>	<b>8</b>	<b>12</b>	<b>28</b>	<b>10</b>	<b>50</b>	<b>38</b>	<b>88</b>	<b>624</b>	<b>556</b>	<b>230</b>	<b>1.410</b>	<b>366</b>	<b>1.776</b>	
<b>ITALIA NORD-ORIENTALE</b>																			
Abitazione .....	—	—	—	—	—	—	—	—	1	1	—	—	—	2	1	6	1	7	
Ist. di cura pubblico .....	—	—	—	—	7	7	6	10	3	19	7	26	346	286	98	730	195	925	
Casa di cura privata .....	—	—	—	—	1	1	—	2	1	3	3	6	17	22	6	45	10	55	
Altri luoghi .....	1	—	—	1	—	1	6	3	—	—	—	—	1	1	—	2	1	3	
Non indicato .....	—	—	—	—	1	1	—	—	—	9	6	15	8	5	1	14	10	24	
<b>Totale .....</b>	<b>1</b>	<b>—</b>	<b>—</b>	<b>1</b>	<b>9</b>	<b>10</b>	<b>12</b>	<b>15</b>	<b>5</b>	<b>32</b>	<b>16</b>	<b>48</b>	<b>375</b>	<b>316</b>	<b>106</b>	<b>797</b>	<b>217</b>	<b>1.014</b>	
<b>ITALIA SETTENTRIONALE</b>																			
Abitazione .....	—	—	—	—	—	—	—	1	1	2	—	—	2	9	6	4	19	5	24
Ist. di cura pubblico .....	1	2	—	3	8	11	15	31	8	54	27	81	926	804	309	2.039	512	2.551	
Casa di cura privata .....	—	—	—	—	1	1	—	4	3	7	8	15	51	48	13	112	30	142	
Altri luoghi .....	1	1	1	3	1	4	—	—	—	—	—	—	2	2	2	6	3	9	
Non indicato .....	—	—	1	1	1	2	9	7	3	19	19	38	11	12	8	31	33	64	
<b>Totale .....</b>	<b>2</b>	<b>3</b>	<b>2</b>	<b>7</b>	<b>11</b>	<b>18</b>	<b>24</b>	<b>43</b>	<b>15</b>	<b>82</b>	<b>54</b>	<b>136</b>	<b>999</b>	<b>872</b>	<b>336</b>	<b>2.207</b>	<b>583</b>	<b>2.790</b>	
<b>ITALIA CENTRALE</b>																			
Abitazione .....	—	—	—	—	—	—	—	—	—	—	1	1	5	4	2	11	4	15	
Ist. di cura pubblico .....	—	—	—	—	2	2	11	14	15	40	15	55	480	327	150	957	184	1.141	
Casa di cura privata .....	—	—	—	—	—	—	—	2	—	2	3	5	31	20	3	54	9	63	
Altri luoghi .....	1	—	—	1	—	1	—	—	—	—	—	—	1	—	—	1	1	2	
Non indicato .....	—	—	—	—	1	1	9	13	10	32	12	44	13	21	18	52	37	89	
<b>Totale .....</b>	<b>1</b>	<b>—</b>	<b>—</b>	<b>1</b>	<b>3</b>	<b>4</b>	<b>20</b>	<b>29</b>	<b>25</b>	<b>74</b>	<b>31</b>	<b>105</b>	<b>530</b>	<b>372</b>	<b>173</b>	<b>1.075</b>	<b>235</b>	<b>1.310</b>	
<b>ITALIA MERIDIONALE</b>																			
Abitazione .....	—	1	—	1	—	1	1	5	—	6	5	11	37	43	12	92	47	139	
Ist. di cura pubblico .....	—	—	1	1	5	6	19	22	21	62	31	93	697	862	330	1.889	486	2.375	
Casa di cura privata .....	—	—	—	—	—	—	10	5	3	18	5	23	142	138	50	330	60	390	
Altri luoghi .....	2	—	1	3	—	3	2	—	—	2	1	3	6	1	4	11	13	24	
Non indicato .....	—	—	—	—	2	2	6	16	5	27	29	56	20	104	55	179	133	312	
<b>Totale .....</b>	<b>2</b>	<b>1</b>	<b>2</b>	<b>5</b>	<b>7</b>	<b>12</b>	<b>38</b>	<b>48</b>	<b>29</b>	<b>115</b>	<b>71</b>	<b>186</b>	<b>902</b>	<b>1.148</b>	<b>451</b>	<b>2.501</b>	<b>739</b>	<b>3.240</b>	
<b>ITALIA INSULARE</b>																			
Abitazione .....	1	1	1	3	1	4	—	—	—	—	4	4	15	17	5	37	31	68	
Ist. di cura pubblico .....	—	2	—	2	2	4	4	19	6	29	15	44	327	412	123	862	244	1.106	
Casa di cura privata .....	—	1	—	1	—	1	1	2	—	3	8	11	49	56	24	129	29	158	
Altri luoghi .....	3	—	1	4	—	4	—	1	—	1	—	1	3	2	1	6	1	7	
Non indicato .....	—	—	—	—	1	1	18	28	12	58	22	80	21	31	15	67	40	107	
<b>Totale .....</b>	<b>4</b>	<b>4</b>	<b>2</b>	<b>10</b>	<b>4</b>	<b>14</b>	<b>23</b>	<b>50</b>	<b>18</b>	<b>91</b>	<b>49</b>	<b>140</b>	<b>415</b>	<b>518</b>	<b>168</b>	<b>1.101</b>	<b>345</b>	<b>1.446</b>	
<b>ITALIA</b>																			
Abitazione .....	1	2	1	4	1	5	1	6	1	8	10	18	66	70	23	159	87	246	
Ist. di cura pubblico .....	1	4	1	6	17	23	49	86	50	185	88	273	2.430	2.405	912	5.747	1.426	7.173	
Casa di cura privata .....	—	1	—	1	1	2	11	13	6	30	24	54	273	262	90	625	128	753	
Altri luoghi .....	7	1	3	11	1	12	2	1	—	3	1	4	12	5	7	24	18	42	
Non indicato .....	—	—	1	1	5	6	42	64	30	136	82	218	65	168	96	329	243	572	
<b>Totale .....</b>	<b>9</b>	<b>8</b>	<b>6</b>	<b>23</b>	<b>25</b>	<b>48</b>	<b>105</b>	<b>170</b>	<b>87</b>	<b>362</b>	<b>205</b>	<b>567</b>	<b>2.846</b>	<b>2.910</b>	<b>1.128</b>	<b>6.884</b>	<b>1.902</b>	<b>8.786</b>	

ETÀ	Piemonte		Valle d'Aosta		Lombardia		Trentino A. Adige		Bolzano-Bozen		Trento	
	M	F	M	F	M	F	M	F	M	F	M	F
<b>0 giorni</b> .....	<b>131</b>	<b>98</b>	<b>2</b>	<b>2</b>	<b>187</b>	<b>140</b>	<b>23</b>	<b>21</b>	<b>14</b>	<b>13</b>	<b>9</b>	<b>8</b>
1 .....	24	26	—	—	57	42	5	3	3	2	2	1
2 .....	32	17	—	—	57	32	4	5	2	5	2	—
3 .....	21	8	—	—	35	25	4	1	1	1	3	—
4 .....	11	9	2	—	20	15	3	1	2	1	1	—
5 .....	10	6	—	—	10	11	2	2	—	2	2	—
6 .....	3	4	—	—	15	13	—	—	—	—	—	—
<b>0-6 gg.</b> .....	<b>232</b>	<b>168</b>	<b>4</b>	<b>2</b>	<b>381</b>	<b>278</b>	<b>41</b>	<b>33</b>	<b>22</b>	<b>24</b>	<b>19</b>	<b>9</b>
7-13 .....	17	15	—	—	45	29	1	2	1	1	—	1
14-20 .....	7	13	—	—	21	15	—	—	—	—	—	1
21-27 .....	8	2	—	1	11	11	—	—	—	—	—	—
28-29 .....	1	1	—	—	1	2	—	—	—	—	—	—
<b>0 mesi</b> .....	<b>265</b>	<b>199</b>	<b>4</b>	<b>3</b>	<b>459</b>	<b>335</b>	<b>42</b>	<b>36</b>	<b>23</b>	<b>25</b>	<b>19</b>	<b>11</b>
1 .....	14	10	—	—	33	24	2	3	1	1	1	2
2 .....	6	8	—	—	25	12	—	4	—	2	—	2
3 .....	4	7	1	—	22	9	4	1	1	—	3	1
4 .....	5	1	—	—	11	6	—	—	—	—	—	—
5 .....	6	—	—	—	6	10	—	1	—	—	—	—
6 .....	8	—	—	1	7	6	1	—	—	—	—	—
7 .....	2	1	—	—	10	13	1	—	1	—	—	—
8 .....	2	4	—	—	6	8	—	—	—	—	—	—
9 .....	3	2	—	—	8	6	1	—	—	—	1	—
10 .....	3	2	1	—	4	6	2	—	2	—	—	—
11 .....	1	1	—	—	2	3	—	—	—	—	—	—
<b>0 anni</b> .....	<b>319</b>	<b>235</b>	<b>6</b>	<b>4</b>	<b>593</b>	<b>438</b>	<b>53</b>	<b>46</b>	<b>29</b>	<b>30</b>	<b>24</b>	<b>16</b>
1 .....	7	8	—	—	36	18	5	5	3	3	2	2
2 .....	4	10	—	—	17	17	4	3	—	3	4	—
3 .....	5	3	—	—	16	14	1	2	1	1	1	1
4 .....	8	3	—	—	15	12	2	—	1	—	1	—
<b>0-4</b> .....	<b>343</b>	<b>259</b>	<b>6</b>	<b>4</b>	<b>677</b>	<b>499</b>	<b>65</b>	<b>56</b>	<b>34</b>	<b>37</b>	<b>31</b>	<b>19</b>
5 .....	5	7	—	—	17	12	8	2	4	2	4	—
6 .....	6	5	—	—	26	13	2	2	—	—	—	2
7 .....	7	3	—	1	18	17	2	—	2	—	—	—
8 .....	7	5	—	—	17	6	1	2	1	1	1	1
9 .....	8	13	—	1	19	6	1	2	1	1	1	4
<b>5-9</b> .....	<b>33</b>	<b>33</b>	<b>—</b>	<b>2</b>	<b>97</b>	<b>54</b>	<b>12</b>	<b>8</b>	<b>7</b>	<b>4</b>	<b>5</b>	<b>—</b>
10 .....	5	4	1	—	20	10	2	1	1	1	1	—
11 .....	8	9	—	1	15	6	4	1	1	1	—	—
12 .....	9	6	1	—	14	9	4	1	2	1	2	—
13 .....	11	8	1	—	31	9	8	1	3	1	5	—
14 .....	12	9	—	—	32	15	8	1	5	1	3	—
<b>10-14</b> .....	<b>45</b>	<b>36</b>	<b>3</b>	<b>1</b>	<b>112</b>	<b>49</b>	<b>26</b>	<b>5</b>	<b>15</b>	<b>5</b>	<b>11</b>	<b>—</b>
15 .....	20	4	1	—	52	13	4	1	—	—	3	1
16 .....	36	7	4	1	77	31	7	5	6	2	1	3
17 .....	38	9	1	1	96	19	9	3	5	1	4	2
18 .....	42	9	3	—	90	38	19	4	15	4	4	—
19 .....	47	15	2	—	66	22	16	5	10	4	6	—
<b>15-19</b> .....	<b>183</b>	<b>44</b>	<b>11</b>	<b>2</b>	<b>381</b>	<b>123</b>	<b>55</b>	<b>18</b>	<b>37</b>	<b>11</b>	<b>18</b>	<b>7</b>
20 .....	44	10	2	1	62	34	12	2	7	2	5	—
21 .....	35	16	2	—	72	32	12	2	6	1	6	1
22 .....	26	9	1	—	80	23	22	8	10	5	12	3
23 .....	27	6	1	1	74	29	14	1	7	1	7	—
24 .....	26	12	1	—	80	25	11	—	7	—	4	—
<b>20-24</b> .....	<b>158</b>	<b>53</b>	<b>7</b>	<b>2</b>	<b>368</b>	<b>143</b>	<b>71</b>	<b>13</b>	<b>37</b>	<b>9</b>	<b>34</b>	<b>4</b>
25 .....	40	6	2	—	76	21	6	5	3	3	3	—
26 .....	27	18	3	—	70	27	9	2	3	1	6	1
27 .....	32	12	3	1	57	23	10	1	5	1	5	—
28 .....	27	14	4	1	63	23	6	3	3	—	3	3
29 .....	39	12	1	1	47	37	12	6	6	3	6	3
<b>25-29</b> .....	<b>165</b>	<b>62</b>	<b>13</b>	<b>3</b>	<b>313</b>	<b>131</b>	<b>43</b>	<b>17</b>	<b>20</b>	<b>8</b>	<b>23</b>	<b>9</b>
30 .....	32	14	—	—	63	33	4	3	1	3	3	—
31 .....	21	18	2	—	61	32	18	3	6	1	12	2
32 .....	39	21	3	—	75	55	8	4	3	2	5	—
33 .....	44	24	1	—	81	38	16	2	8	—	8	2
34 .....	49	16	1	1	103	35	5	3	3	2	2	1
<b>30-34</b> .....	<b>185</b>	<b>93</b>	<b>7</b>	<b>1</b>	<b>383</b>	<b>193</b>	<b>51</b>	<b>15</b>	<b>21</b>	<b>8</b>	<b>30</b>	<b>7</b>
35 .....	30	23	—	1	76	48	5	4	4	2	1	—
36 .....	45	27	1	—	82	29	12	4	3	3	9	1
37 .....	43	20	2	1	82	53	7	—	2	—	5	—
38 .....	58	35	2	1	96	55	12	9	3	4	9	5
39 .....	55	30	2	1	126	51	13	6	9	2	4	4
<b>35-39</b> .....	<b>231</b>	<b>135</b>	<b>7</b>	<b>4</b>	<b>462</b>	<b>236</b>	<b>49</b>	<b>23</b>	<b>21</b>	<b>11</b>	<b>28</b>	<b>12</b>
40 .....	71	35	5	3	152	82	17	7	10	3	7	4
41 .....	84	42	4	1	172	79	14	9	7	7	7	3
42 .....	88	40	5	1	195	79	20	10	11	7	9	2
43 .....	105	45	4	—	216	114	22	10	9	3	13	7
44 .....	108	59	5	—	201	106	18	7	10	4	8	3
<b>40-44</b> .....	<b>456</b>	<b>221</b>	<b>23</b>	<b>5</b>	<b>936</b>	<b>460</b>	<b>91</b>	<b>43</b>	<b>47</b>	<b>24</b>	<b>44</b>	<b>19</b>

Sesso e regione

Veneto		Friuli Venezia Giulia		Liguria		Emilia Romagna		Toscana		Umbria		E T A
M	F	M	F	M	F	M	F	M	F	M	F	
104	69	18	12	35	29	74	54	100	79	27	13	..... 0 giorni
26	25	4	2	11	10	29	12	27	10	2	2	..... 1
16	19	4	3	3	7	13	10	15	10	4	1	..... 2
12	8	3	—	5	2	13	7	9	8	2	3	..... 3
9	3	4	1	—	1	4	4	4	3	1	1	..... 4
5	8	2	2	6	2	4	5	4	5	1	—	..... 5
8	4	1	2	1	3	6	6	4	3	—	—	..... 6
180	136	36	22	61	54	143	100	163	118	37	21	..... 0-6 gg.
21	8	2	2	8	5	17	14	8	6	4	2	..... 7-13
9	8	1	3	4	5	5	1	6	6	4	1	..... 14-20
1	4	—	4	4	4	2	1	6	5	—	—	..... 21-27
2	—	—	1	—	—	—	—	1	—	—	—	..... 28-29
213	156	39	28	77	68	167	116	184	135	45	24	..... 0 mesi
7	11	2	3	1	3	10	9	7	8	1	1	..... 1
17	9	2	—	3	3	3	5	2	6	—	—	..... 2
7	5	1	—	5	2	8	3	4	—	—	—	..... 3
9	7	—	1	3	3	3	3	4	—	—	—	..... 4
6	2	1	1	3	1	—	2	—	4	—	—	..... 5
5	6	2	1	3	3	3	2	1	1	1	—	..... 6
3	3	—	1	2	—	1	—	1	4	1	1	..... 7
4	3	—	1	1	1	3	—	1	3	—	—	..... 8
1	1	1	—	1	—	2	3	—	2	1	—	..... 9
2	1	—	—	1	1	1	1	1	—	—	—	..... 10
1	3	2	—	—	—	2	1	1	1	—	1	..... 11
275	207	50	36	96	85	203	144	206	166	49	29	..... 0 anni
20	10	4	3	4	9	11	8	7	8	2	—	..... 1
14	9	2	2	3	2	5	6	6	3	2	2	..... 2
8	13	3	2	6	3	4	8	10	11	3	—	..... 3
8	3	4	1	1	5	10	4	5	4	3	—	..... 4
325	242	63	44	110	104	233	170	234	192	61	31	..... 0-4
10	7	4	—	3	3	7	4	3	4	1	—	..... 5
9	3	2	1	1	3	4	7	2	6	2	2	..... 6
11	5	1	—	2	2	6	4	5	5	1	—	..... 7
12	6	2	2	2	—	3	2	5	4	2	—	..... 8
15	5	3	—	2	—	9	4	9	7	1	1	..... 9
57	26	12	3	10	8	29	21	28	22	7	3	..... 5-9
5	6	1	1	—	1	5	2	8	3	—	—	..... 10
10	8	2	2	5	—	10	6	3	3	—	1	..... 11
9	10	3	—	1	3	7	3	8	5	—	—	..... 12
14	4	2	1	1	4	11	4	6	4	1	1	..... 13
22	9	4	2	6	1	16	3	9	5	3	3	..... 14
60	37	12	6	13	9	49	18	34	20	4	5	..... 10-14
30	14	—	5	4	3	17	6	16	8	5	1	..... 15
40	10	5	4	8	2	35	14	31	7	5	3	..... 16
46	21	11	5	15	2	36	12	29	6	4	2	..... 17
60	14	20	6	15	2	55	11	27	6	9	—	..... 18
58	15	15	2	13	3	31	16	29	11	3	7	..... 19
234	74	51	22	55	12	174	59	132	38	26	13	..... 15-19
63	8	26	6	15	2	51	14	38	7	6	3	..... 20
47	16	11	6	14	8	46	16	29	10	3	—	..... 21
34	11	5	4	7	2	34	6	22	10	5	1	..... 22
50	16	11	4	12	5	35	9	27	6	3	2	..... 23
35	12	14	2	12	3	29	10	24	10	8	—	..... 24
229	63	67	22	60	20	195	55	140	43	25	6	..... 20-24
33	10	14	1	14	3	35	15	22	8	4	—	..... 25
36	11	9	7	17	9	28	7	23	5	4	4	..... 26
34	18	13	1	14	4	27	9	27	6	3	1	..... 27
35	9	9	4	16	5	34	8	17	9	5	3	..... 28
34	16	13	7	10	4	24	10	27	10	4	—	..... 29
172	64	56	20	71	25	148	49	116	36	20	8	..... 25-29
37	11	8	1	18	9	34	13	29	12	2	2	..... 30
40	25	9	5	11	9	26	12	21	7	5	2	..... 31
35	17	10	4	12	7	27	13	22	13	5	1	..... 32
52	16	12	6	11	6	30	13	24	10	8	4	..... 33
47	24	14	6	15	7	32	15	26	23	6	2	..... 34
211	93	53	22	67	38	149	66	122	65	26	11	..... 30-34
41	30	19	4	21	8	46	17	17	10	3	3	..... 35
40	25	19	6	10	7	37	20	20	19	1	2	..... 36
60	35	19	10	23	6	45	16	21	19	9	4	..... 37
55	32	21	7	24	11	47	28	33	26	5	4	..... 38
60	34	28	11	14	16	49	38	39	22	9	4	..... 39
256	156	106	38	92	48	224	119	130	96	27	17	..... 35-39
74	43	34	8	26	14	54	31	45	14	5	9	..... 40
106	43	39	8	28	17	54	46	47	28	7	9	..... 41
82	46	31	23	40	17	78	30	64	26	11	7	..... 42
108	49	41	19	37	22	86	41	58	27	10	11	..... 43
119	40	47	16	35	18	68	54	49	23	18	12	..... 44
489	221	192	74	166	88	340	202	263	118	51	48	..... 40-44

ETÀ	Marche		Lazio		Abruzzi		Molise		Campania		Puglia	
	M	F	M	F	M	F	M	F	M	F	M	F
<b>0 giorni</b> .....	<b>39</b>	<b>26</b>	<b>143</b>	<b>103</b>	<b>44</b>	<b>30</b>	<b>9</b>	<b>4</b>	<b>189</b>	<b>148</b>	<b>174</b>	<b>140</b>
1 .....	10	7	36	31	5	9	3	2	114	65	89	60
2 .....	7	5	31	33	10	10	6	2	78	61	49	34
3 .....	5	1	23	6	7	6	1	2	41	31	37	28
4 .....	3	—	4	9	3	1	—	—	31	18	27	19
5 .....	4	—	9	9	2	4	—	1	23	20	13	8
6 .....	3	—	10	5	2	1	—	—	19	16	12	12
<b>0-6 gg.</b> .....	<b>71</b>	<b>40</b>	<b>258</b>	<b>196</b>	<b>73</b>	<b>61</b>	<b>19</b>	<b>11</b>	<b>495</b>	<b>359</b>	<b>401</b>	<b>301</b>
7-13 .....	7	2	42	27	5	7	1	1	67	64	38	33
14-20 .....	1	4	15	12	2	3	—	—	33	23	16	10
21-27 .....	2	1	7	4	—	2	—	1	17	17	17	7
28-29 .....	—	—	—	—	1	2	—	—	3	2	3	5
<b>0 mesi</b> .....	<b>81</b>	<b>47</b>	<b>320</b>	<b>239</b>	<b>81</b>	<b>75</b>	<b>21</b>	<b>13</b>	<b>615</b>	<b>485</b>	<b>475</b>	<b>356</b>
1 .....	2	1	19	16	6	4	—	1	50	30	15	22
2 .....	2	3	11	14	2	6	—	—	38	36	13	11
3 .....	1	—	9	9	7	—	—	—	27	20	19	13
4 .....	4	—	11	9	—	—	1	1	23	15	7	9
5 .....	2	1	6	5	1	1	—	2	12	18	6	5
6 .....	1	2	10	3	2	1	3	—	11	12	6	11
7 .....	2	—	4	3	—	1	—	—	13	9	5	10
8 .....	2	—	2	2	1	—	1	—	9	5	10	4
9 .....	—	—	2	2	—	1	—	—	4	4	4	5
10 .....	2	1	1	2	2	2	—	—	4	7	1	4
11 .....	1	1	2	3	—	—	—	—	7	4	3	1
<b>0 anni</b> .....	<b>100</b>	<b>56</b>	<b>397</b>	<b>307</b>	<b>102</b>	<b>91</b>	<b>28</b>	<b>17</b>	<b>813</b>	<b>625</b>	<b>574</b>	<b>451</b>
1 .....	6	4	25	16	3	4	5	2	46	37	22	29
2 .....	5	5	15	7	6	1	1	—	27	26	13	15
3 .....	5	1	13	13	4	1	—	—	23	16	11	9
4 .....	4	3	9	5	3	4	—	—	18	8	14	5
<b>0-4</b> .....	<b>120</b>	<b>69</b>	<b>459</b>	<b>348</b>	<b>118</b>	<b>101</b>	<b>35</b>	<b>19</b>	<b>927</b>	<b>712</b>	<b>634</b>	<b>509</b>
5 .....	1	1	11	5	2	1	—	—	13	8	15	11
6 .....	5	3	12	4	2	1	—	—	18	11	11	9
7 .....	4	2	11	9	1	1	—	—	15	14	8	5
8 .....	2	4	13	5	—	2	—	—	17	6	10	5
9 .....	3	1	12	10	4	2	—	—	17	11	11	5
<b>5-9</b> .....	<b>15</b>	<b>11</b>	<b>59</b>	<b>33</b>	<b>9</b>	<b>7</b>	<b>—</b>	<b>—</b>	<b>80</b>	<b>50</b>	<b>55</b>	<b>35</b>
10 .....	2	4	16	9	3	2	1	1	16	11	10	4
11 .....	4	1	10	7	1	2	—	—	12	8	7	4
12 .....	3	1	8	9	2	3	1	—	16	9	12	5
13 .....	7	4	12	10	3	4	—	—	13	10	19	9
14 .....	6	2	27	9	11	4	3	—	35	16	27	6
<b>10-14</b> .....	<b>22</b>	<b>12</b>	<b>73</b>	<b>44</b>	<b>20</b>	<b>15</b>	<b>6</b>	<b>1</b>	<b>92</b>	<b>54</b>	<b>75</b>	<b>28</b>
15 .....	8	3	29	9	3	3	—	—	29	17	22	8
16 .....	14	2	26	16	8	1	2	—	37	13	29	5
17 .....	17	1	42	12	7	4	1	1	48	13	42	8
18 .....	8	4	34	8	9	—	1	—	39	10	34	16
19 .....	10	1	34	16	8	3	5	—	40	11	40	11
<b>15-19</b> .....	<b>57</b>	<b>11</b>	<b>165</b>	<b>61</b>	<b>35</b>	<b>11</b>	<b>10</b>	<b>1</b>	<b>193</b>	<b>64</b>	<b>167</b>	<b>48</b>
20 .....	10	1	40	14	6	1	3	—	50	16	37	10
21 .....	12	7	37	20	10	2	2	—	46	18	22	10
22 .....	13	1	34	8	11	1	1	—	50	9	29	8
23 .....	10	2	48	8	4	3	—	—	48	12	31	3
24 .....	8	2	35	11	7	4	—	—	39	16	21	9
<b>20-24</b> .....	<b>53</b>	<b>13</b>	<b>194</b>	<b>61</b>	<b>38</b>	<b>11</b>	<b>6</b>	<b>1</b>	<b>233</b>	<b>71</b>	<b>140</b>	<b>40</b>
25 .....	8	4	42	22	2	2	3	—	34	17	18	12
26 .....	9	6	35	16	6	1	4	2	34	10	20	11
27 .....	10	3	33	18	4	3	4	—	43	11	15	7
28 .....	7	4	35	17	12	1	2	1	41	18	17	10
29 .....	7	1	43	13	6	4	2	1	36	18	15	6
<b>25-29</b> .....	<b>41</b>	<b>18</b>	<b>188</b>	<b>86</b>	<b>30</b>	<b>11</b>	<b>15</b>	<b>4</b>	<b>188</b>	<b>74</b>	<b>85</b>	<b>46</b>
30 .....	6	6	35	25	13	6	4	3	48	12	31	10
31 .....	3	3	32	18	5	2	5	1	36	13	19	13
32 .....	10	1	46	14	8	6	3	2	44	15	29	13
33 .....	14	5	37	22	11	5	1	1	42	22	25	14
34 .....	10	4	34	24	7	5	1	2	48	23	28	17
<b>30-34</b> .....	<b>43</b>	<b>19</b>	<b>184</b>	<b>103</b>	<b>44</b>	<b>24</b>	<b>14</b>	<b>9</b>	<b>218</b>	<b>85</b>	<b>132</b>	<b>67</b>
35 .....	9	7	34	31	5	9	4	3	35	28	21	14
36 .....	5	8	29	22	13	4	1	1	41	22	33	19
37 .....	13	4	30	37	7	6	1	—	38	26	30	16
38 .....	6	7	43	27	9	7	4	1	65	37	30	20
39 .....	8	9	56	40	11	5	5	4	59	33	31	20
<b>35-39</b> .....	<b>41</b>	<b>35</b>	<b>192</b>	<b>157</b>	<b>45</b>	<b>31</b>	<b>15</b>	<b>9</b>	<b>238</b>	<b>146</b>	<b>145</b>	<b>90</b>
40 .....	15	12	62	46	9	3	—	2	67	37	38	21
41 .....	16	11	64	41	16	7	7	3	75	54	45	28
42 .....	20	15	61	34	20	8	6	1	76	58	41	21
43 .....	18	13	79	50	13	9	4	1	90	65	57	26
44 .....	24	12	90	63	12	8	7	1	117	65	47	47
<b>40-44</b> .....	<b>93</b>	<b>63</b>	<b>356</b>	<b>234</b>	<b>70</b>	<b>35</b>	<b>24</b>	<b>8</b>	<b>425</b>	<b>279</b>	<b>228</b>	<b>143</b>

## sesso e regione

Basilicata		Calabria		Sicilia		Sardegna		ITALIA			ETÀ
M	F	M	F	M	F	M	F	M	F	MF	
<b>20</b>	<b>12</b>	<b>80</b>	<b>52</b>	<b>194</b>	<b>141</b>	<b>46</b>	<b>34</b>	<b>1.639</b>	<b>1.207</b>	<b>2.846</b>	<b>0 giorni</b>
4	6	28	17	72	48	13	13	559	390	949	1
3	2	26	12	69	44	14	9	441	316	757	2
2	1	12	12	38	41	8	5	278	195	473	3
3	—	4	6	30	18	2	7	165	118	283	4
2	—	6	6	28	19	3	3	134	113	247	5
—	—	11	3	16	12	4	2	115	86	201	6
<b>34</b>	<b>21</b>	<b>167</b>	<b>108</b>	<b>447</b>	<b>323</b>	<b>90</b>	<b>73</b>	<b>3.331</b>	<b>2.425</b>	<b>5.756</b>	<b>0-6 gg.</b>
5	1	16	11	54	37	7	6	365	272	637	7-13
2	3	10	6	12	16	6	4	155	134	289	14-20
1	1	9	1	10	5	1	2	96	69	165	21-27
—	—	2	2	3	4	—	1	17	20	37	28-29
<b>42</b>	<b>26</b>	<b>204</b>	<b>128</b>	<b>526</b>	<b>385</b>	<b>104</b>	<b>86</b>	<b>3.964</b>	<b>2.920</b>	<b>6.884</b>	<b>0 mesi</b>
2	3	11	11	41	24	8	7	231	191	422	1
2	3	6	10	21	18	6	9	159	159	318	2
4	2	4	8	22	11	7	5	157	95	252	3
4	3	3	4	7	9	9	3	105	77	182	4
1	2	5	6	17	14	2	3	74	78	152	5
2	1	2	3	14	14	3	1	82	68	150	6
1	—	6	7	6	5	2	2	60	60	120	7
3	1	2	3	4	3	3	—	54	38	92	8
2	1	5	—	6	7	7	4	45	36	81	9
1	1	2	—	4	6	3	2	44	37	81	10
—	—	—	2	4	5	2	3	25	27	52	11
<b>64</b>	<b>43</b>	<b>250</b>	<b>182</b>	<b>669</b>	<b>501</b>	<b>153</b>	<b>123</b>	<b>5.000</b>	<b>3.786</b>	<b>8.786</b>	<b>0 anni</b>
6	4	13	12	31	32	7	13	260	222	482	1
3	1	7	8	25	12	2	4	163	133	296	2
2	1	9	5	21	11	1	4	146	117	263	3
1	—	7	6	12	14	2	4	126	82	208	4
<b>76</b>	<b>50</b>	<b>286</b>	<b>213</b>	<b>758</b>	<b>570</b>	<b>165</b>	<b>148</b>	<b>5.695</b>	<b>4.340</b>	<b>10.035</b>	<b>0-4</b>
3	1	4	2	18	12	6	6	131	86	217	5
1	—	6	3	16	11	4	6	131	87	218	6
2	—	10	9	13	10	3	3	120	90	210	7
—	1	5	2	15	7	3	4	117	63	180	8
—	2	5	3	13	10	8	1	140	84	224	9
7	5	30	19	75	50	24	20	639	410	1.049	5-9
—	—	2	2	12	7	4	5	113	73	186	10
1	—	7	3	17	5	2	4	118	71	189	11
2	—	9	3	12	11	7	3	128	81	209	12
3	1	9	1	17	14	6	4	176	93	269	13
3	2	13	5	27	8	11	6	275	106	381	14
9	3	40	14	85	45	30	22	810	424	1.234	10-14
4	—	11	3	29	9	13	1	298	108	406	15
5	1	10	2	41	10	11	2	431	136	567	16
4	—	18	8	42	10	11	2	517	139	656	17
5	2	16	4	48	9	17	7	551	150	701	18
2	3	16	5	33	15	22	4	490	165	655	19
<b>20</b>	<b>6</b>	<b>71</b>	<b>22</b>	<b>193</b>	<b>53</b>	<b>74</b>	<b>16</b>	<b>2.287</b>	<b>698</b>	<b>2.985</b>	<b>15-19</b>
4	—	14	9	38	17	16	3	537	158	695	20
1	—	17	4	29	13	12	3	459	183	642	21
6	—	15	5	32	10	17	1	444	118	562	22
8	2	20	6	26	13	24	4	473	132	605	23
1	2	8	4	28	12	20	3	407	137	544	24
<b>20</b>	<b>4</b>	<b>74</b>	<b>28</b>	<b>153</b>	<b>65</b>	<b>89</b>	<b>14</b>	<b>2.320</b>	<b>728</b>	<b>3.048</b>	<b>20-24</b>
6	1	22	7	30	19	9	5	420	158	578	25
2	2	16	7	28	16	13	7	393	168	561	26
2	2	16	4	31	23	13	8	391	155	516	27
4	2	9	8	20	16	11	7	374	163	537	28
2	3	15	3	29	15	8	4	374	171	545	29
<b>16</b>	<b>10</b>	<b>78</b>	<b>29</b>	<b>138</b>	<b>89</b>	<b>54</b>	<b>31</b>	<b>1.952</b>	<b>815</b>	<b>2.767</b>	<b>25-29</b>
2	1	18	3	27	26	15	7	426	197	623	30
2	—	15	5	31	19	9	3	371	190	561	31
4	5	23	7	39	15	20	5	462	218	680	32
4	3	16	6	33	24	13	5	475	226	701	33
5	4	8	12	46	26	6	8	491	257	748	34
<b>17</b>	<b>13</b>	<b>80</b>	<b>33</b>	<b>176</b>	<b>110</b>	<b>63</b>	<b>28</b>	<b>2.225</b>	<b>1.088</b>	<b>3.313</b>	<b>30-34</b>
4	—	19	11	35	18	9	3	433	272	705	35
4	2	12	12	41	35	14	8	460	272	732	36
2	1	21	9	28	22	23	6	504	291	795	37
5	2	17	9	44	22	14	10	590	351	941	38
2	2	14	9	45	37	23	10	649	382	1.031	39
<b>17</b>	<b>7</b>	<b>83</b>	<b>50</b>	<b>193</b>	<b>134</b>	<b>83</b>	<b>37</b>	<b>2.636</b>	<b>1.568</b>	<b>4.204</b>	<b>35-39</b>
3	1	24	16	58	32	28	11	787	427	1.214	40
5	6	30	16	60	38	24	16	897	502	1.399	41
6	2	20	19	80	49	24	11	968	497	1.465	42
6	5	30	5	60	33	23	8	1.067	553	1.620	43
6	6	36	6	66	42	26	7	1.099	602	1.701	44
<b>26</b>	<b>20</b>	<b>140</b>	<b>72</b>	<b>324</b>	<b>194</b>	<b>125</b>	<b>53</b>	<b>4.818</b>	<b>2.581</b>	<b>7.399</b>	<b>40-44</b>

ETÀ	Piemonte		Valle d'Aosta		Lombardia		Trentino A. Adige		Bolzano-Bozen		Trento	
	M	F	M	F	M	F	M	F	M	F	M	F
45 anni .....	132	62	5	—	268	126	17	9	6	4	11	5
46 .....	146	72	5	2	330	111	34	8	17	6	17	2
47 .....	172	89	2	3	351	151	28	14	14	7	14	7
48 .....	172	68	8	2	382	190	21	15	4	6	17	9
49 .....	185	87	4	4	415	160	36	11	17	3	19	8
<b>45-49</b> .....	<b>807</b>	<b>378</b>	<b>24</b>	<b>11</b>	<b>1.746</b>	<b>738</b>	<b>136</b>	<b>57</b>	<b>58</b>	<b>26</b>	<b>78</b>	<b>31</b>
50 .....	216	110	6	4	466	183	43	21	23	7	20	14
51 .....	246	118	8	4	514	214	51	11	23	5	28	6
52 .....	239	116	5	—	576	222	61	20	25	6	36	14
53 .....	264	135	11	4	643	236	52	29	23	12	29	17
54 .....	319	136	7	3	651	281	51	21	15	14	36	7
<b>50-54</b> .....	<b>1.284</b>	<b>615</b>	<b>37</b>	<b>15</b>	<b>2.850</b>	<b>1.138</b>	<b>258</b>	<b>102</b>	<b>109</b>	<b>44</b>	<b>149</b>	<b>58</b>
55 .....	318	156	9	4	691	276	68	24	31	13	37	11
56 .....	360	157	12	2	833	292	73	22	35	10	38	12
57 .....	400	179	12	3	842	338	64	30	22	14	42	16
58 .....	377	190	16	4	803	355	87	33	39	12	48	21
59 .....	397	206	10	9	953	427	98	43	47	15	51	28
<b>55-59</b> .....	<b>1.852</b>	<b>888</b>	<b>59</b>	<b>22</b>	<b>4.122</b>	<b>1.688</b>	<b>390</b>	<b>152</b>	<b>174</b>	<b>64</b>	<b>216</b>	<b>88</b>
60 .....	420	218	12	3	910	405	80	38	41	18	39	20
61 .....	438	218	9	5	921	421	87	41	45	24	42	17
62 .....	273	144	12	2	586	323	70	16	26	8	44	8
63 .....	280	165	8	3	598	294	57	23	27	15	30	8
64 .....	377	203	13	5	742	390	55	30	25	16	30	14
<b>60-64</b> .....	<b>1.788</b>	<b>948</b>	<b>54</b>	<b>18</b>	<b>3.757</b>	<b>1.833</b>	<b>349</b>	<b>148</b>	<b>164</b>	<b>81</b>	<b>185</b>	<b>67</b>
65 .....	558	275	20	6	1.064	554	68	36	28	14	40	22
66 .....	649	374	14	3	1.304	661	110	62	39	27	71	35
67 .....	697	387	25	7	1.396	757	133	68	55	37	78	31
68 .....	810	458	22	7	1.474	864	138	86	55	44	83	42
69 .....	753	482	11	11	1.493	875	136	88	56	38	80	50
<b>65-69</b> .....	<b>3.467</b>	<b>1.976</b>	<b>92</b>	<b>34</b>	<b>6.731</b>	<b>3.711</b>	<b>585</b>	<b>340</b>	<b>233</b>	<b>160</b>	<b>352</b>	<b>180</b>
70 .....	858	547	17	12	1.553	974	147	85	68	38	79	47
71 .....	905	550	16	12	1.529	1.055	170	112	75	47	95	65
72 .....	907	675	27	12	1.581	1.152	152	127	70	54	82	73
73 .....	926	709	15	13	1.607	1.183	169	123	72	54	97	69
74 .....	925	710	22	21	1.504	1.198	140	123	54	55	86	68
<b>70-74</b> .....	<b>4.521</b>	<b>3.191</b>	<b>97</b>	<b>70</b>	<b>7.774</b>	<b>5.562</b>	<b>778</b>	<b>570</b>	<b>339</b>	<b>248</b>	<b>439</b>	<b>322</b>
75 .....	949	763	22	11	1.493	1.334	192	137	85	61	107	76
76 .....	939	824	13	19	1.457	1.450	151	124	67	46	84	78
77 .....	989	921	24	8	1.419	1.530	156	139	62	46	94	93
78 .....	926	959	15	15	1.356	1.499	159	163	77	74	82	89
79 .....	888	996	19	23	1.295	1.560	156	170	65	74	91	96
<b>75-79</b> .....	<b>4.691</b>	<b>4.463</b>	<b>93</b>	<b>76</b>	<b>7.020</b>	<b>7.373</b>	<b>814</b>	<b>733</b>	<b>356</b>	<b>301</b>	<b>458</b>	<b>432</b>
80 .....	816	1.071	18	14	1.167	1.621	160	170	79	68	81	102
81 .....	798	1.062	19	23	1.037	1.669	128	167	48	67	80	100
82 .....	700	1.036	17	12	965	1.526	131	154	66	60	65	94
83 .....	691	1.043	17	17	839	1.555	106	153	42	56	64	97
84 .....	636	1.000	12	29	795	1.518	85	129	39	62	46	67
<b>80-84</b> .....	<b>3.641</b>	<b>5.212</b>	<b>83</b>	<b>95</b>	<b>4.803</b>	<b>7.889</b>	<b>610</b>	<b>773</b>	<b>274</b>	<b>313</b>	<b>336</b>	<b>460</b>
85 .....	521	880	12	20	684	1.325	70	127	24	62	46	65
86 .....	471	879	10	17	564	1.242	71	116	26	51	45	65
87 .....	449	807	6	15	542	1.061	67	107	27	37	40	70
88 .....	366	660	5	14	410	949	49	77	13	29	36	48
89 .....	297	591	2	9	295	793	34	86	10	39	24	47
<b>85-89</b> .....	<b>2.104</b>	<b>3.817</b>	<b>35</b>	<b>75</b>	<b>2.495</b>	<b>5.370</b>	<b>291</b>	<b>513</b>	<b>100</b>	<b>218</b>	<b>191</b>	<b>295</b>
90 .....	239	534	6	11	319	690	38	54	16	23	22	31
91 .....	200	429	—	12	251	506	24	48	11	20	13	28
92 .....	173	343	2	6	160	450	21	48	8	16	13	32
93 .....	120	252	3	5	117	339	13	30	6	12	7	18
94 .....	79	194	1	2	79	239	10	20	2	7	8	13
<b>90-94</b> .....	<b>811</b>	<b>1.752</b>	<b>12</b>	<b>36</b>	<b>926</b>	<b>2.224</b>	<b>106</b>	<b>200</b>	<b>43</b>	<b>78</b>	<b>63</b>	<b>122</b>
95 .....	45	149	1	—	65	152	6	16	3	5	3	11
96 .....	55	91	1	—	45	117	5	15	—	8	5	7
97 .....	31	57	—	1	31	68	5	9	3	4	2	5
98 .....	23	53	—	—	17	49	2	4	1	1	1	3
99 .....	7	30	—	—	20	32	2	5	1	1	1	4
<b>95-99</b> .....	<b>161</b>	<b>380</b>	<b>2</b>	<b>1</b>	<b>178</b>	<b>418</b>	<b>20</b>	<b>49</b>	<b>8</b>	<b>19</b>	<b>12</b>	<b>30</b>
100 .....	10	20	—	—	3	24	1	3	—	2	1	1
101 .....	5	7	—	1	3	6	—	2	—	1	—	1
102 .....	1	4	—	—	3	7	—	—	—	—	—	—
103 .....	1	1	—	—	—	6	—	—	—	—	—	—
104 .....	—	2	—	—	—	1	—	—	—	—	—	—
<b>100-104</b> .....	<b>17</b>	<b>34</b>	<b>—</b>	<b>1</b>	<b>9</b>	<b>44</b>	<b>1</b>	<b>5</b>	<b>—</b>	<b>3</b>	<b>1</b>	<b>2</b>
105 .....	—	—	—	—	—	—	—	—	—	—	—	—
106 .....	—	—	—	—	—	3	—	—	—	—	—	—
107 .....	—	—	—	—	—	—	—	—	—	—	—	—
108 .....	—	—	—	—	—	—	—	—	—	—	—	—
109 .....	—	—	—	—	—	—	—	—	—	—	—	—
<b>105-109</b> .....	<b>—</b>	<b>—</b>	<b>—</b>	<b>—</b>	<b>—</b>	<b>3</b>	<b>—</b>	<b>—</b>	<b>—</b>	<b>—</b>	<b>—</b>	<b>—</b>
<b>TOTALE</b> .....	<b>26.943</b>	<b>24.590</b>	<b>665</b>	<b>478</b>	<b>46.140</b>	<b>39.877</b>	<b>4.801</b>	<b>3.840</b>	<b>2.097</b>	<b>1.672</b>	<b>2.704</b>	<b>2.168</b>



## sesso e regione

Veneto		Friuli Venezia Giulia		Liguria		Emilia Romagna		Toscana		Umbria		E T A
M	F	M	F	M	F	M	F	M	F	M	F	
134	47	41	20	38	29	106	52	63	44	7	6	45 anni
149	57	51	24	60	23	120	59	92	50	14	11	46
138	54	39	28	67	29	99	58	93	54	23	12	47
180	60	59	19	52	23	145	59	99	47	22	14	48
187	88	69	29	79	42	152	79	111	54	41	15	49
<b>788</b>	<b>306</b>	<b>259</b>	<b>120</b>	<b>296</b>	<b>146</b>	<b>622</b>	<b>307</b>	<b>458</b>	<b>249</b>	<b>107</b>	<b>58</b>	<b>45-49</b>
215	86	70	26	89	47	154	78	133	64	28	13	50
263	94	81	31	97	40	194	96	155	73	39	22	51
265	103	111	40	90	51	234	98	143	83	33	12	52
326	122	87	40	125	64	230	114	206	100	57	16	53
354	126	97	44	115	51	251	120	230	79	52	20	54
<b>1.423</b>	<b>531</b>	<b>446</b>	<b>181</b>	<b>516</b>	<b>253</b>	<b>1.063</b>	<b>506</b>	<b>867</b>	<b>399</b>	<b>209</b>	<b>83</b>	<b>50-54</b>
360	148	104	45	150	66	307	142	242	121	44	21	55
384	142	126	65	137	60	312	141	255	114	60	31	56
397	145	152	64	174	97	360	161	318	140	64	24	57
468	182	136	80	170	93	387	165	307	157	84	39	58
421	193	158	77	211	95	416	185	337	161	75	31	59
<b>2.030</b>	<b>810</b>	<b>676</b>	<b>331</b>	<b>842</b>	<b>411</b>	<b>1.782</b>	<b>794</b>	<b>1.459</b>	<b>693</b>	<b>327</b>	<b>146</b>	<b>55-59</b>
476	182	187	72	201	102	435	242	399	172	97	30	60
442	212	194	80	199	123	454	214	408	171	73	38	61
286	126	89	42	145	79	245	146	220	117	54	29	62
295	126	107	33	165	101	260	129	258	140	57	32	63
359	154	105	68	176	110	347	167	288	140	64	28	64
<b>1.858</b>	<b>800</b>	<b>682</b>	<b>295</b>	<b>886</b>	<b>515</b>	<b>1.741</b>	<b>898</b>	<b>1.573</b>	<b>740</b>	<b>345</b>	<b>157</b>	<b>60-64</b>
490	243	165	85	251	135	521	239	389	194	81	39	65
560	283	241	141	307	180	626	325	506	292	110	67	66
646	306	255	142	338	236	619	344	557	290	128	66	67
716	394	279	157	362	222	749	383	591	334	122	67	68
726	391	279	169	360	229	777	438	654	336	130	80	69
<b>3.138</b>	<b>1.617</b>	<b>1.219</b>	<b>694</b>	<b>1.618</b>	<b>1.002</b>	<b>3.292</b>	<b>1.729</b>	<b>2.697</b>	<b>1.446</b>	<b>571</b>	<b>319</b>	<b>65-69</b>
736	466	295	181	415	249	776	447	668	378	141	87	70
740	439	306	192	409	291	762	442	707	419	158	94	71
790	528	307	195	440	335	791	524	773	465	132	95	72
718	548	300	214	424	307	790	549	745	489	155	112	73
791	557	309	232	457	323	812	568	762	569	156	97	74
<b>3.775</b>	<b>2.538</b>	<b>1.517</b>	<b>1.014</b>	<b>2.145</b>	<b>1.505</b>	<b>3.931</b>	<b>2.530</b>	<b>3.655</b>	<b>2.320</b>	<b>742</b>	<b>485</b>	<b>70-74</b>
717	606	280	236	427	336	743	613	748	622	147	107	75
687	605	248	265	454	371	740	649	778	650	171	124	76
642	668	274	278	413	406	756	658	711	635	130	114	77
678	685	260	320	454	426	737	693	744	670	141	105	78
595	700	257	285	437	467	698	760	703	692	170	118	79
<b>3.319</b>	<b>3.264</b>	<b>1.319</b>	<b>1.384</b>	<b>2.185</b>	<b>2.006</b>	<b>3.674</b>	<b>3.373</b>	<b>3.684</b>	<b>3.289</b>	<b>759</b>	<b>588</b>	<b>75-79</b>
642	771	238	310	398	451	644	755	685	780	129	132	80
531	790	211	317	340	470	613	765	693	824	155	166	81
509	721	175	268	347	478	587	819	625	817	127	143	82
501	776	173	290	298	461	581	805	587	815	105	142	83
440	752	136	299	286	492	503	776	553	873	117	135	84
<b>2.623</b>	<b>3.810</b>	<b>933</b>	<b>1.484</b>	<b>1.669</b>	<b>2.352</b>	<b>2.928</b>	<b>3.920</b>	<b>3.143</b>	<b>4.109</b>	<b>633</b>	<b>718</b>	<b>80-84</b>
363	705	123	277	248	484	426	771	462	784	90	134	85
329	592	114	242	237	465	392	676	425	804	109	117	86
245	560	93	214	217	397	323	649	396	710	93	114	87
261	494	86	208	195	368	313	580	339	597	67	98	88
172	417	80	177	155	315	262	514	273	580	71	99	89
<b>1.370</b>	<b>2.768</b>	<b>496</b>	<b>1.118</b>	<b>1.052</b>	<b>2.029</b>	<b>1.716</b>	<b>3.190</b>	<b>1.895</b>	<b>3.475</b>	<b>430</b>	<b>582</b>	<b>85-89</b>
154	396	46	142	125	280	213	425	231	467	43	80	90
117	294	40	116	124	248	165	336	222	410	36	63	91
107	246	27	84	89	177	136	289	141	321	26	56	92
73	185	21	67	74	123	101	217	115	284	34	40	93
41	124	16	50	41	93	68	178	81	197	17	32	94
<b>492</b>	<b>1.245</b>	<b>150</b>	<b>459</b>	<b>453</b>	<b>921</b>	<b>683</b>	<b>1.445</b>	<b>790</b>	<b>1.679</b>	<b>156</b>	<b>271</b>	<b>90-94</b>
44	118	18	35	41	84	43	110	48	114	7	19	95
24	71	4	22	22	39	38	86	40	87	7	15	96
28	51	4	19	13	37	27	53	24	68	6	14	97
6	35	6	15	8	21	11	41	15	43	3	8	98
6	15	2	6	11	14	12	28	9	24	3	5	99
<b>108</b>	<b>290</b>	<b>34</b>	<b>97</b>	<b>95</b>	<b>195</b>	<b>131</b>	<b>318</b>	<b>136</b>	<b>336</b>	<b>26</b>	<b>61</b>	<b>95-99</b>
3	12	1	4	6	13	1	13	9	14	1	3	100
4	2	—	1	1	5	3	5	2	10	—	—	101
1	4	—	—	2	1	1	4	3	6	—	3	102
1	2	—	2	—	3	—	1	—	1	—	—	103
—	1	—	—	—	1	—	—	—	2	—	—	104
<b>9</b>	<b>21</b>	<b>1</b>	<b>7</b>	<b>9</b>	<b>22</b>	<b>6</b>	<b>23</b>	<b>14</b>	<b>33</b>	<b>1</b>	<b>6</b>	<b>100-104</b>
—	—	—	—	—	—	—	—	—	—	—	1	105
—	1	—	—	—	—	—	—	—	—	—	—	106
—	1	—	—	—	—	—	—	—	—	—	—	107
—	—	—	—	—	—	—	—	—	—	—	—	108
—	—	—	—	—	—	—	—	—	—	—	—	109
—	2	—	—	—	—	—	—	—	—	—	1	105-109
<b>22.966</b>	<b>18.978</b>	<b>8.346</b>	<b>7.435</b>	<b>12.410</b>	<b>11.709</b>	<b>23.110</b>	<b>19.792</b>	<b>21.570</b>	<b>19.380</b>	<b>4.553</b>	<b>3.577</b>	<b>TOTALE</b>

ETÀ	Marche		Lazio		Abruzzi		Molise		Campania		Puglia	
	M	F	M	F	M	F	M	F	M	F	M	F
45 anni .....	30	16	104	62	21	13	6	4	90	64	66	36
46 .....	38	18	119	67	26	17	11	6	112	72	69	52
47 .....	36	15	141	89	37	15	6	1	167	76	70	53
48 .....	42	21	127	82	32	23	7	1	163	76	76	49
49 .....	47	26	157	76	40	24	15	3	179	69	89	60
<b>45-49</b> .....	<b>193</b>	<b>96</b>	<b>648</b>	<b>376</b>	<b>156</b>	<b>92</b>	<b>45</b>	<b>15</b>	<b>711</b>	<b>357</b>	<b>370</b>	<b>250</b>
50 .....	60	17	210	108	50	19	5	10	200	122	109	86
51 .....	54	27	184	108	46	14	12	6	220	104	128	72
52 .....	47	19	233	124	57	24	18	4	237	123	124	76
53 .....	73	39	262	134	57	44	17	11	277	139	143	84
54 .....	81	27	300	135	57	33	19	10	305	126	142	85
<b>50-54</b> .....	<b>315</b>	<b>129</b>	<b>1.189</b>	<b>609</b>	<b>267</b>	<b>134</b>	<b>71</b>	<b>41</b>	<b>1.239</b>	<b>614</b>	<b>646</b>	<b>403</b>
55 .....	101	38	307	156	73	36	21	8	327	161	191	111
56 .....	102	35	331	179	60	42	14	9	367	200	176	88
57 .....	103	49	396	149	81	36	11	7	393	212	191	102
58 .....	121	39	424	206	96	40	18	10	386	200	198	125
59 .....	148	72	417	208	86	58	23	8	415	252	231	137
<b>55-59</b> .....	<b>575</b>	<b>233</b>	<b>1.875</b>	<b>898</b>	<b>396</b>	<b>212</b>	<b>87</b>	<b>42</b>	<b>1.888</b>	<b>1.025</b>	<b>987</b>	<b>563</b>
60 .....	127	63	476	234	105	64	31	15	424	221	213	129
61 .....	146	55	433	222	106	64	29	18	420	288	269	145
62 .....	69	40	296	147	71	30	6	5	329	190	181	112
63 .....	70	44	320	183	62	40	19	16	331	186	200	107
64 .....	98	52	340	194	99	37	17	18	378	215	218	137
<b>60-64</b> .....	<b>510</b>	<b>254</b>	<b>1.865</b>	<b>980</b>	<b>443</b>	<b>235</b>	<b>102</b>	<b>72</b>	<b>1.882</b>	<b>1.100</b>	<b>1.081</b>	<b>630</b>
65 .....	147	82	477	291	123	78	36	14	464	325	289	164
66 .....	194	79	584	295	148	76	34	32	609	381	363	191
67 .....	189	111	599	386	153	84	33	22	628	432	393	234
68 .....	232	128	708	438	149	108	39	25	673	495	409	270
69 .....	213	120	657	448	176	84	49	28	650	407	456	281
<b>65-69</b> .....	<b>975</b>	<b>520</b>	<b>3.025</b>	<b>1.858</b>	<b>749</b>	<b>430</b>	<b>191</b>	<b>121</b>	<b>3.024</b>	<b>2.040</b>	<b>1.910</b>	<b>1.140</b>
70 .....	232	141	706	483	180	130	60	31	709	493	504	346
71 .....	265	149	788	524	230	148	55	42	748	554	497	371
72 .....	258	154	796	548	231	140	54	50	807	595	482	393
73 .....	244	193	747	536	209	127	63	53	743	601	532	384
74 .....	233	163	749	571	205	156	59	58	735	631	527	420
<b>70-74</b> .....	<b>1.232</b>	<b>800</b>	<b>3.786</b>	<b>2.662</b>	<b>1.055</b>	<b>701</b>	<b>291</b>	<b>234</b>	<b>3.742</b>	<b>2.874</b>	<b>2.542</b>	<b>1.914</b>
75 .....	270	212	790	667	216	183	67	50	704	640	549	418
76 .....	232	221	768	649	230	173	68	72	736	673	534	444
77 .....	206	221	675	596	199	176	47	59	669	712	470	437
78 .....	231	248	677	668	230	193	63	50	689	740	448	472
79 .....	251	245	627	697	204	228	67	61	648	703	419	474
<b>75-79</b> .....	<b>1.190</b>	<b>1.147</b>	<b>3.537</b>	<b>3.277</b>	<b>1.079</b>	<b>953</b>	<b>313</b>	<b>292</b>	<b>3.446</b>	<b>3.468</b>	<b>2.420</b>	<b>2.245</b>
80 .....	232	262	624	731	210	212	70	54	602	738	439	475
81 .....	209	262	637	772	199	235	70	77	593	772	525	534
82 .....	195	295	539	762	173	218	63	78	527	765	455	569
83 .....	216	259	493	772	154	224	39	70	467	740	427	553
84 .....	171	273	441	721	150	208	40	67	424	721	322	481
<b>80-84</b> .....	<b>1.023</b>	<b>1.351</b>	<b>2.734</b>	<b>3.758</b>	<b>886</b>	<b>1.097</b>	<b>282</b>	<b>346</b>	<b>2.613</b>	<b>3.736</b>	<b>2.168</b>	<b>2.612</b>
85 .....	145	261	354	690	112	210	37	50	341	685	272	478
86 .....	144	258	341	623	109	185	24	43	349	611	254	448
87 .....	140	222	349	583	117	178	25	60	304	584	227	403
88 .....	124	203	309	548	89	160	15	51	250	494	246	452
89 .....	77	163	211	500	71	120	21	45	226	412	185	313
<b>85-89</b> .....	<b>630</b>	<b>1.107</b>	<b>1.564</b>	<b>2.944</b>	<b>498</b>	<b>853</b>	<b>122</b>	<b>249</b>	<b>1.470</b>	<b>2.786</b>	<b>1.184</b>	<b>2.094</b>
90 .....	68	157	179	376	58	124	16	41	165	356	173	260
91 .....	48	129	167	360	51	84	13	32	146	313	129	228
92 .....	41	103	123	268	31	65	9	12	111	261	110	202
93 .....	31	75	108	219	39	67	10	14	76	192	86	172
94 .....	23	55	70	164	26	50	10	9	65	153	69	103
<b>90-94</b> .....	<b>211</b>	<b>519</b>	<b>647</b>	<b>1.387</b>	<b>205</b>	<b>390</b>	<b>58</b>	<b>108</b>	<b>563</b>	<b>1.275</b>	<b>567</b>	<b>965</b>
95 .....	26	41	56	107	23	35	8	13	42	104	50	78
96 .....	12	25	40	91	12	32	4	7	32	67	32	62
97 .....	12	15	28	67	11	19	1	4	23	56	20	63
98 .....	6	8	16	36	5	14	1	4	19	39	17	20
99 .....	1	9	10	25	5	12	—	3	8	35	6	20
<b>95-99</b> .....	<b>57</b>	<b>98</b>	<b>150</b>	<b>326</b>	<b>56</b>	<b>112</b>	<b>14</b>	<b>31</b>	<b>124</b>	<b>301</b>	<b>125</b>	<b>243</b>
100 .....	—	3	6	11	2	5	—	—	9	9	4	9
101 .....	—	4	5	8	2	—	—	—	7	4	1	8
102 .....	1	4	1	9	—	—	—	—	—	7	1	4
103 .....	—	—	—	2	—	2	—	—	1	1	1	3
104 .....	—	—	1	1	—	1	—	—	—	—	—	2
<b>100-104</b> .....	<b>1</b>	<b>11</b>	<b>13</b>	<b>31</b>	<b>4</b>	<b>8</b>	<b>—</b>	<b>—</b>	<b>18</b>	<b>21</b>	<b>7</b>	<b>26</b>
105 .....	—	—	—	1	1	1	—	—	—	—	—	2
106 .....	—	—	—	—	—	—	—	—	—	—	—	—
107 .....	—	—	—	1	—	—	—	—	1	—	—	—
108 .....	—	—	—	—	—	—	—	—	—	—	—	—
109 .....	—	—	—	—	—	—	—	—	—	—	—	—
<b>105-109</b> .....	<b>—</b>	<b>—</b>	<b>—</b>	<b>2</b>	<b>1</b>	<b>1</b>	<b>—</b>	<b>1</b>	<b>—</b>	<b>—</b>	<b>—</b>	<b>2</b>
<b>TOTALE</b> .....	<b>7.397</b>	<b>6.516</b>	<b>22.903</b>	<b>20.235</b>	<b>6.204</b>	<b>5.464</b>	<b>1.701</b>	<b>1.604</b>	<b>23.314</b>	<b>21.132</b>	<b>15.668</b>	<b>14.093</b>

## sesso e regione

Basilicata		Calabria		Sicilia		Sardegna		ITALIA			ETA
M	F	M	F	M	F	M	F	M	F	MF	
12	4	43	9	61	57	29	18	1.273	678	1.951	45 anni
13	4	32	24	73	65	41	14	1.535	756	2.291	46
11	7	45	33	87	51	41	21	1.653	853	2.506	47
16	13	60	25	126	79	41	22	1.830	888	2.718	48
19	13	59	37	117	66	52	26	2.053	969	3.022	49
<b>71</b>	<b>41</b>	<b>239</b>	<b>128</b>	<b>464</b>	<b>318</b>	<b>204</b>	<b>101</b>	<b>8.344</b>	<b>4.144</b>	<b>12.488</b>	<b>45-49</b>
24	5	61	27	149	80	60	20	2.348	1.126	3.474	50
17	8	57	35	140	94	67	24	2.573	1.195	3.768	51
15	10	69	26	164	105	75	24	2.796	1.280	4.076	52
23	9	76	38	161	105	72	26	3.162	1.489	4.651	53
22	13	88	41	188	152	76	37	3.405	1.540	4.945	54
<b>101</b>	<b>45</b>	<b>351</b>	<b>187</b>	<b>802</b>	<b>536</b>	<b>350</b>	<b>131</b>	<b>14.284</b>	<b>6.630</b>	<b>20.914</b>	<b>50-54</b>
28	17	88	57	228	150	72	36	3.729	1.773	5.502	55
24	13	100	39	239	140	101	36	4.066	1.807	5.873	56
33	21	104	50	259	170	96	36	4.450	2.013	6.463	57
25	12	103	71	296	173	95	44	4.597	2.218	6.815	58
27	20	120	55	324	197	88	38	4.960	2.472	7.432	59
<b>137</b>	<b>83</b>	<b>525</b>	<b>272</b>	<b>1.346</b>	<b>830</b>	<b>452</b>	<b>190</b>	<b>21.802</b>	<b>10.283</b>	<b>32.085</b>	<b>55-59</b>
43	23	124	67	292	203	109	49	5.161	2.532	7.693	60
36	24	136	79	346	218	128	62	5.274	2.698	7.972	61
23	24	83	58	217	170	80	36	3.335	1.836	5.171	62
21	14	92	68	228	150	76	49	3.504	1.903	5.407	63
35	17	113	71	316	204	79	58	4.219	2.298	6.517	64
<b>158</b>	<b>102</b>	<b>548</b>	<b>343</b>	<b>1.399</b>	<b>945</b>	<b>472</b>	<b>254</b>	<b>21.493</b>	<b>11.267</b>	<b>32.760</b>	<b>60-64</b>
38	28	148	106	427	297	103	57	5.859	3.248	9.107	65
54	40	184	132	479	324	164	77	7.240	4.015	11.255	66
61	32	190	134	560	361	159	94	7.759	4.493	12.252	67
64	42	226	147	641	461	156	82	8.560	5.168	13.728	68
59	41	215	144	644	467	170	109	8.608	5.228	13.836	69
<b>276</b>	<b>183</b>	<b>963</b>	<b>663</b>	<b>2.751</b>	<b>1.910</b>	<b>752</b>	<b>419</b>	<b>38.026</b>	<b>22.152</b>	<b>60.178</b>	<b>65-69</b>
86	65	245	155	665	466	186	108	9.179	5.844	15.023	70
84	54	204	132	721	547	225	111	9.586	6.310	15.896	71
82	75	316	238	789	578	233	130	9.948	7.009	16.957	72
55	74	258	234	761	565	228	139	9.689	7.153	16.842	73
81	77	271	221	721	612	217	146	9.676	7.453	17.129	74
<b>388</b>	<b>345</b>	<b>1.361</b>	<b>1.052</b>	<b>3.657</b>	<b>2.768</b>	<b>1.089</b>	<b>634</b>	<b>48.078</b>	<b>33.769</b>	<b>81.847</b>	<b>70-74</b>
95	60	254	259	817	659	191	187	9.671	8.100	17.771	75
93	82	255	243	734	689	235	184	9.524	8.511	18.035	76
100	88	270	263	795	716	187	155	9.132	8.780	17.912	77
89	90	254	295	752	757	197	215	9.100	9.263	18.363	78
73	93	260	291	733	757	171	199	8.671	9.519	18.190	79
<b>450</b>	<b>413</b>	<b>1.293</b>	<b>1.351</b>	<b>3.831</b>	<b>3.578</b>	<b>981</b>	<b>940</b>	<b>46.098</b>	<b>44.173</b>	<b>90.271</b>	<b>75-79</b>
71	86	268	297	679	766	178	213	8.270	9.909	18.179	80
94	84	240	330	766	818	204	229	8.062	8.366	18.428	81
83	121	221	306	687	835	198	211	7.324	10.134	17.458	82
65	93	224	335	674	838	161	207	6.818	10.148	16.966	83
54	87	221	298	551	839	151	200	6.088	9.898	15.986	84
<b>367</b>	<b>471</b>	<b>1.174</b>	<b>1.566</b>	<b>3.357</b>	<b>4.096</b>	<b>892</b>	<b>1.060</b>	<b>36.562</b>	<b>50.455</b>	<b>87.017</b>	<b>80-84</b>
60	74	181	293	539	827	148	210	5.188	9.285	14.473	85
39	80	134	317	420	700	134	197	4.670	8.612	13.282	86
36	68	125	253	382	605	107	186	4.243	7.776	12.019	87
41	60	129	258	378	571	113	167	3.785	7.009	10.794	88
28	43	118	198	322	531	95	136	2.995	6.042	9.037	89
<b>204</b>	<b>325</b>	<b>687</b>	<b>1.319</b>	<b>2.041</b>	<b>3.234</b>	<b>597</b>	<b>896</b>	<b>20.881</b>	<b>38.724</b>	<b>59.605</b>	<b>85-89</b>
21	42	75	163	244	445	83	126	2.496	5.169	7.665	90
15	43	65	118	200	363	95	90	2.108	4.222	6.330	91
15	25	55	118	174	280	56	86	1.607	3.440	5.047	92
13	16	37	92	113	252	44	73	1.228	2.714	3.942	93
9	16	37	72	92	173	37	66	871	1.990	2.861	94
<b>73</b>	<b>142</b>	<b>269</b>	<b>563</b>	<b>823</b>	<b>1.513</b>	<b>315</b>	<b>441</b>	<b>8.310</b>	<b>17.537</b>	<b>25.845</b>	<b>90-94</b>
4	20	21	42	79	106	31	46	658	1.389	2.047	95
6	9	23	31	60	82	27	35	489	984	1.473	96
7	7	15	25	45	79	20	24	351	736	1.087	97
2	5	9	9	21	38	16	17	203	459	662	98
3	5	8	13	21	37	6	4	140	322	462	99
<b>22</b>	<b>46</b>	<b>76</b>	<b>120</b>	<b>226</b>	<b>342</b>	<b>100</b>	<b>126</b>	<b>1.841</b>	<b>3.890</b>	<b>5.731</b>	<b>95-99</b>
2	4	3	5	7	9	9	6	77	167	244	100
—	—	2	4	1	7	3	4	39	78	117	101
1	—	1	—	2	7	2	2	20	61	81	102
—	1	—	3	1	3	1	1	6	32	38	103
—	—	1	—	—	1	—	—	5	13	18	104
<b>3</b>	<b>5</b>	<b>7</b>	<b>12</b>	<b>12</b>	<b>27</b>	<b>15</b>	<b>14</b>	<b>147</b>	<b>351</b>	<b>498</b>	<b>100-104</b>
—	—	—	1	—	1	—	—	1	7	8	105
—	—	—	—	—	1	1	—	1	5	6	106
—	—	—	—	—	—	—	—	—	3	3	107
—	—	—	—	—	—	—	—	—	—	—	108
—	—	—	—	—	—	1	—	1	1	1	109
—	—	—	1	—	2	2	—	3	15	18	105-109
<b>2.458</b>	<b>2.319</b>	<b>8.370</b>	<b>8.037</b>	<b>22.804</b>	<b>21.409</b>	<b>6.928</b>	<b>5.575</b>	<b>289.251</b>	<b>256.040</b>	<b>545.291</b>	<b>TOTALE</b>

Tav. 103 — Morti per sesso, classe di età,

PROVINCE E REGIONI	CLASSI														
	Meno di 1 anno			1-4			5			6-9			10-14		
	M	F	MF	M	F	MF	M	F	MF	M	F	MF	M	F	MF
Torino .....	221	150	371	12	14	26	4	4	8	11	11	22	23	19	42
Vercelli .....	26	19	45	2	—	2	—	1	1	3	3	6	3	2	5
Novara .....	17	16	33	3	2	5	—	2	2	4	5	9	7	3	10
Cuneo .....	27	33	60	4	4	8	—	—	—	2	2	7	6	7	13
Asti .....	8	5	13	2	2	4	—	—	—	5	—	2	2	1	3
Alessandria .....	20	12	32	1	2	3	1	—	1	3	5	8	4	4	8
<b>Piemonte .....</b>	<b>319</b>	<b>235</b>	<b>554</b>	<b>24</b>	<b>24</b>	<b>48</b>	<b>5</b>	<b>7</b>	<b>12</b>	<b>28</b>	<b>26</b>	<b>64</b>	<b>45</b>	<b>36</b>	<b>81</b>
<b>Valle d'Aosta .....</b>	<b>6</b>	<b>4</b>	<b>10</b>	<b>—</b>	<b>—</b>	<b>—</b>	<b>—</b>	<b>—</b>	<b>—</b>	<b>—</b>	<b>2</b>	<b>2</b>	<b>3</b>	<b>1</b>	<b>4</b>
Varese .....	47	31	78	3	3	6	1	—	1	11	4	15	6	9	15
Como .....	42	35	77	2	3	5	1	—	1	7	4	11	14	4	18
Sondrio .....	14	14	28	2	—	2	—	—	—	—	1	1	1	—	5
Milano .....	256	198	454	32	23	55	8	5	13	30	11	41	39	22	61
Bergamo .....	106	67	173	17	17	34	2	2	4	11	7	18	11	3	14
Brescia .....	68	41	109	18	7	25	2	2	4	8	5	13	15	6	21
Pavia .....	27	35	62	8	4	12	2	2	4	4	5	9	7	4	11
Cremona .....	13	12	25	1	1	2	—	—	—	4	1	5	5	—	5
Mantova .....	20	5	25	1	3	4	1	1	2	5	4	9	10	1	11
<b>Lombardia .....</b>	<b>593</b>	<b>438</b>	<b>1031</b>	<b>84</b>	<b>61</b>	<b>145</b>	<b>17</b>	<b>12</b>	<b>29</b>	<b>80</b>	<b>42</b>	<b>122</b>	<b>112</b>	<b>49</b>	<b>161</b>
Bolzano - Bozen .....	29	30	59	5	7	12	4	2	6	3	2	5	15	5	20
Trento .....	24	16	40	7	3	10	4	—	4	1	4	5	11	—	11
<b>Trentino-Alto Adige .....</b>	<b>53</b>	<b>46</b>	<b>99</b>	<b>12</b>	<b>10</b>	<b>22</b>	<b>8</b>	<b>2</b>	<b>10</b>	<b>4</b>	<b>6</b>	<b>10</b>	<b>26</b>	<b>5</b>	<b>31</b>
Verona .....	58	40	98	9	8	17	2	2	4	12	1	13	13	5	18
Vicenza .....	56	32	88	7	7	14	3	2	5	9	3	12	8	5	13
Belluno .....	10	8	18	2	2	4	1	—	1	1	1	2	—	—	—
Treviso .....	47	25	72	10	2	12	1	1	2	6	1	7	8	5	13
Venezia .....	36	17	53	7	2	9	1	—	1	7	1	8	9	4	13
Padova .....	62	81	143	12	12	24	1	2	3	11	10	21	19	12	31
Rovigo .....	6	4	10	3	2	5	1	—	1	1	2	3	3	6	9
<b>Veneto .....</b>	<b>275</b>	<b>207</b>	<b>482</b>	<b>50</b>	<b>35</b>	<b>85</b>	<b>10</b>	<b>7</b>	<b>17</b>	<b>47</b>	<b>19</b>	<b>66</b>	<b>60</b>	<b>37</b>	<b>97</b>
Pordenone .....	10	5	15	4	1	5	1	—	1	2	—	2	4	2	6
Udine .....	23	19	42	6	3	9	3	—	3	4	—	6	8	1	9
Gorizia .....	8	3	11	—	—	—	—	—	—	—	—	—	—	—	—
Trieste .....	9	9	18	3	4	7	—	—	—	2	1	3	—	3	3
<b>Friuli-Venezia Giulia .....</b>	<b>50</b>	<b>36</b>	<b>86</b>	<b>13</b>	<b>8</b>	<b>21</b>	<b>4</b>	<b>—</b>	<b>4</b>	<b>8</b>	<b>3</b>	<b>11</b>	<b>12</b>	<b>6</b>	<b>18</b>
Imperia .....	10	3	13	—	1	1	1	—	1	—	—	—	2	1	3
Savona .....	14	14	28	—	2	2	—	—	—	—	—	—	2	—	2
Genova .....	62	59	121	13	16	29	2	3	5	7	5	12	8	8	16
La Spezia .....	10	9	19	1	—	1	—	—	—	—	—	—	1	—	1
<b>Liguria .....</b>	<b>96</b>	<b>85</b>	<b>181</b>	<b>14</b>	<b>19</b>	<b>33</b>	<b>3</b>	<b>3</b>	<b>6</b>	<b>7</b>	<b>5</b>	<b>12</b>	<b>13</b>	<b>9</b>	<b>22</b>
Piacenza .....	11	4	15	—	2	2	—	—	—	1	—	1	3	—	3
Parma .....	26	17	43	1	4	5	1	—	1	1	—	1	7	—	7
Reggio nell'Emilia .....	13	16	29	3	6	9	—	1	—	—	—	2	6	—	6
Modena .....	41	18	59	9	—	9	—	—	—	2	2	4	5	5	10
Bologna .....	41	42	83	7	5	12	1	2	3	10	7	17	12	5	17
Ferrara .....	18	14	32	2	2	4	1	—	1	2	2	4	4	3	7
Ravenna .....	20	7	27	2	3	5	2	1	3	2	1	3	5	3	8
Forlì .....	33	26	59	6	4	10	2	—	2	4	3	7	7	2	9
<b>Emilia-Romagna .....</b>	<b>203</b>	<b>144</b>	<b>347</b>	<b>30</b>	<b>26</b>	<b>56</b>	<b>7</b>	<b>4</b>	<b>11</b>	<b>22</b>	<b>17</b>	<b>39</b>	<b>49</b>	<b>18</b>	<b>67</b>
Massa-Carrara .....	21	15	36	3	1	4	—	1	1	3	—	3	2	—	2
Lucca .....	23	16	39	3	1	4	—	—	—	6	2	8	—	—	—
Pistoia .....	5	10	15	2	2	4	—	—	—	2	—	2	2	1	3
Firenze .....	69	48	117	10	9	19	2	2	4	2	6	8	11	10	21
Livorno .....	19	12	31	2	3	5	—	1	1	1	4	5	3	1	4
Pisa .....	30	29	59	2	3	5	—	—	—	3	3	6	9	3	12
Arezzo .....	17	12	29	1	3	4	1	—	1	3	1	4	1	1	2
Siena .....	14	13	27	3	2	5	—	—	—	2	—	4	2	2	4
Grosseto .....	8	11	19	2	2	4	—	—	—	3	—	3	4	2	6
<b>Toscana .....</b>	<b>206</b>	<b>166</b>	<b>372</b>	<b>28</b>	<b>26</b>	<b>54</b>	<b>3</b>	<b>4</b>	<b>7</b>	<b>25</b>	<b>18</b>	<b>43</b>	<b>34</b>	<b>20</b>	<b>54</b>

## provincia e regione

## DI ETA

15-19			20-24			25-29			30-34			35-39			40-44			45-49		
M	F	MF	M	F	MF	M	F	MF	M	F	MF	M	F	MF	M	F	MF	M	F	MF
85	23	108	76	25	101	85	26	111	99	57	156	127	72	199	232	123	355	426	228	654
13	2	15	17	4	21	17	6	23	16	4	20	16	13	29	41	19	60	77	31	108
27	7	34	26	9	35	21	16	37	28	13	41	33	19	52	61	24	85	123	36	159
26	7	33	22	6	28	25	9	34	22	12	34	25	16	41	54	32	86	82	38	120
9	—	9	4	1	5	4	1	5	8	1	9	11	5	16	16	4	20	33	10	43
23	5	28	13	8	21	13	4	17	12	6	18	19	10	29	52	19	71	66	35	101
<b>183</b>	<b>44</b>	<b>227</b>	<b>158</b>	<b>53</b>	<b>211</b>	<b>165</b>	<b>62</b>	<b>227</b>	<b>185</b>	<b>93</b>	<b>278</b>	<b>231</b>	<b>135</b>	<b>366</b>	<b>456</b>	<b>221</b>	<b>677</b>	<b>807</b>	<b>378</b>	<b>1.185</b>
<b>11</b>	<b>2</b>	<b>13</b>	<b>7</b>	<b>2</b>	<b>9</b>	<b>13</b>	<b>3</b>	<b>16</b>	<b>7</b>	<b>1</b>	<b>8</b>	<b>7</b>	<b>4</b>	<b>11</b>	<b>23</b>	<b>5</b>	<b>28</b>	<b>24</b>	<b>11</b>	<b>35</b>
37	14	51	27	8	35	25	14	39	27	15	42	39	20	59	71	37	108	146	73	219
38	10	48	36	13	49	25	9	34	31	10	41	26	18	44	66	32	98	129	66	195
7	5	12	10	9	19	13	3	16	10	7	17	14	5	19	26	12	38	38	14	52
129	40	169	153	59	212	142	50	192	173	82	255	197	95	292	365	221	586	740	316	1.056
44	21	65	52	24	76	31	20	51	35	30	65	48	26	74	111	40	151	190	75	265
68	18	86	55	14	69	41	18	59	56	29	85	75	33	108	153	47	200	229	86	315
20	7	27	20	10	30	23	10	33	18	13	31	29	15	44	63	27	90	132	56	188
17	3	20	6	2	8	7	3	10	19	3	22	21	13	34	49	26	75	83	29	112
21	5	26	9	4	13	6	4	10	14	4	18	13	11	24	32	18	50	59	23	82
<b>381</b>	<b>123</b>	<b>504</b>	<b>368</b>	<b>143</b>	<b>511</b>	<b>313</b>	<b>131</b>	<b>444</b>	<b>383</b>	<b>193</b>	<b>576</b>	<b>462</b>	<b>236</b>	<b>698</b>	<b>936</b>	<b>460</b>	<b>1.396</b>	<b>1.746</b>	<b>738</b>	<b>2.484</b>
37	11	48	37	9	46	20	8	28	21	8	29	21	11	32	47	24	71	58	26	84
18	7	25	34	4	38	23	9	32	30	7	37	28	12	40	44	19	63	78	31	109
<b>55</b>	<b>18</b>	<b>73</b>	<b>71</b>	<b>13</b>	<b>84</b>	<b>43</b>	<b>17</b>	<b>60</b>	<b>51</b>	<b>15</b>	<b>66</b>	<b>49</b>	<b>23</b>	<b>72</b>	<b>91</b>	<b>43</b>	<b>134</b>	<b>136</b>	<b>57</b>	<b>193</b>
48	15	63	54	15	69	31	15	46	49	23	72	51	34	85	93	46	139	154	68	222
36	15	51	28	11	39	27	7	34	34	10	44	48	27	75	91	33	124	157	54	211
7	4	11	12	3	15	14	6	20	14	6	20	15	8	23	35	14	49	47	12	59
32	3	35	30	12	42	20	5	25	33	16	49	37	17	54	74	35	109	112	39	151
34	14	48	35	5	40	35	10	45	28	12	40	54	18	72	85	42	127	121	46	167
70	18	88	57	15	72	34	15	49	42	22	64	40	47	87	91	38	129	154	68	222
7	5	12	13	2	15	11	6	17	11	4	15	11	5	16	20	13	33	43	19	62
<b>234</b>	<b>74</b>	<b>308</b>	<b>229</b>	<b>63</b>	<b>292</b>	<b>172</b>	<b>64</b>	<b>236</b>	<b>211</b>	<b>93</b>	<b>304</b>	<b>256</b>	<b>156</b>	<b>412</b>	<b>489</b>	<b>221</b>	<b>710</b>	<b>788</b>	<b>306</b>	<b>1.094</b>
13	5	18	18	3	21	15	4	19	6	3	9	22	7	29	48	13	61	43	33	76
28	10	38	25	14	39	24	5	29	30	13	43	54	18	72	87	37	124	132	51	183
4	3	7	7	2	9	4	4	8	5	3	8	9	3	12	16	4	20	25	12	37
6	4	10	17	3	20	15	7	22	12	3	15	21	10	31	41	20	61	59	24	83
<b>51</b>	<b>22</b>	<b>73</b>	<b>67</b>	<b>22</b>	<b>89</b>	<b>58</b>	<b>20</b>	<b>78</b>	<b>53</b>	<b>22</b>	<b>75</b>	<b>106</b>	<b>38</b>	<b>144</b>	<b>192</b>	<b>74</b>	<b>266</b>	<b>259</b>	<b>120</b>	<b>379</b>
6	1	7	8	2	10	3	3	6	7	8	15	6	6	12	20	12	32	39	17	56
9	2	11	6	1	7	13	5	18	11	3	14	12	7	19	25	7	32	46	19	65
34	9	43	39	16	55	50	14	64	46	22	68	65	26	91	105	65	170	185	97	282
6	—	6	7	1	8	5	3	8	3	5	8	9	9	18	16	4	20	26	13	39
<b>55</b>	<b>12</b>	<b>67</b>	<b>60</b>	<b>20</b>	<b>80</b>	<b>71</b>	<b>25</b>	<b>96</b>	<b>67</b>	<b>38</b>	<b>105</b>	<b>92</b>	<b>48</b>	<b>140</b>	<b>166</b>	<b>88</b>	<b>254</b>	<b>296</b>	<b>146</b>	<b>442</b>
9	2	11	13	3	16	13	1	14	13	6	19	25	9	34	23	12	35	57	15	72
15	8	23	24	4	28	19	8	27	18	7	25	36	8	44	31	25	56	84	37	121
11	2	13	17	4	21	17	4	21	20	3	23	22	10	32	28	15	43	49	26	75
23	15	38	29	9	38	20	5	25	16	13	29	41	21	62	69	35	104	103	47	150
47	18	65	50	21	71	36	16	52	43	22	65	49	29	78	91	53	144	155	95	250
26	6	32	22	5	27	11	7	18	18	3	21	16	19	35	32	17	49	60	34	94
21	4	25	16	3	19	13	1	14	8	3	11	10	8	18	26	19	45	38	23	61
22	4	26	24	6	30	19	7	26	13	9	22	25	15	40	40	26	66	76	30	106
<b>174</b>	<b>59</b>	<b>233</b>	<b>195</b>	<b>55</b>	<b>250</b>	<b>148</b>	<b>49</b>	<b>197</b>	<b>149</b>	<b>66</b>	<b>215</b>	<b>224</b>	<b>119</b>	<b>343</b>	<b>340</b>	<b>202</b>	<b>542</b>	<b>622</b>	<b>307</b>	<b>929</b>
5	—	5	6	1	7	8	—	8	10	3	13	13	12	25	17	8	25	27	15	42
12	1	13	12	3	15	18	2	20	11	12	23	7	13	20	30	17	47	52	22	74
5	2	7	9	2	11	6	2	8	4	3	7	7	6	13	22	4	26	28	21	49
41	14	55	44	19	63	30	12	42	34	17	51	31	27	58	84	35	119	136	72	208
20	4	24	14	3	17	9	7	16	17	5	22	12	9	21	27	13	40	43	18	61
19	6	25	21	6	27	24	7	31	20	8	28	27	7	34	44	18	62	52	38	90
12	5	17	9	3	12	4	1	5	7	6	13	10	9	19	18	10	28	44	26	70
10	4	14	15	5	20	9	6	15	13	4	17	13	5	18	12	8	20	37	25	62
8	2	10	10	1	11	8	1	9	6	7	13	10	8	18	9	5	14	39	12	51
<b>132</b>	<b>38</b>	<b>170</b>	<b>140</b>	<b>43</b>	<b>183</b>	<b>116</b>	<b>38</b>	<b>154</b>	<b>122</b>	<b>65</b>	<b>187</b>	<b>130</b>	<b>96</b>	<b>226</b>	<b>263</b>	<b>118</b>	<b>381</b>	<b>458</b>	<b>249</b>	<b>707</b>

PROVINCE E REGIONI	CLASSI														
	50-54			55-59			60-64			65-69			70-74		
	M	F	MF	M	F	MF	M	F	MF	M	F	MF	M	F	MF
Torino .....	654	294	948	909	455	1.364	843	489	1.332	1.603	923	2.526	1.916	1.517	3.433
Vercelli .....	130	72	202	187	97	284	191	90	281	360	214	574	524	335	859
Novara .....	148	66	214	256	93	349	222	114	336	435	243	678	559	383	942
Cuneo .....	175	78	253	228	116	344	253	127	380	478	264	742	688	416	1.104
Asti .....	48	32	80	76	39	115	71	46	117	179	108	287	278	149	427
Alessandria .....	129	73	202	196	88	284	208	82	290	412	224	636	556	391	947
<b>Piemonte .....</b>	<b>1.284</b>	<b>615</b>	<b>1.899</b>	<b>1.852</b>	<b>888</b>	<b>2.740</b>	<b>1.788</b>	<b>948</b>	<b>2.736</b>	<b>3.467</b>	<b>1.976</b>	<b>5.443</b>	<b>4.521</b>	<b>3.191</b>	<b>7.712</b>
<b>Valle d'Aosta .....</b>	<b>37</b>	<b>15</b>	<b>52</b>	<b>59</b>	<b>22</b>	<b>81</b>	<b>54</b>	<b>18</b>	<b>72</b>	<b>92</b>	<b>34</b>	<b>126</b>	<b>97</b>	<b>70</b>	<b>167</b>
Varese .....	238	86	324	321	145	466	335	175	510	597	345	942	742	537	1.279
Como .....	218	86	304	359	149	508	271	139	410	609	313	922	695	491	1.186
Sondrio .....	54	20	74	93	40	133	94	39	133	149	68	217	169	102	271
Milano .....	1.190	508	1.698	1.676	712	2.388	1.585	800	2.385	2.778	1.548	4.326	3.035	2.239	5.274
Bergamo .....	310	113	423	421	165	586	379	170	549	653	370	1.023	754	520	1.274
Brescia .....	354	124	478	538	199	737	454	232	686	722	424	1.146	831	646	1.477
Pavia .....	207	108	315	322	149	471	287	119	406	564	280	844	715	445	1.160
Cremona .....	156	47	203	222	74	296	173	84	257	337	180	517	390	325	715
Mantova .....	123	44	167	170	55	225	179	75	254	322	183	505	443	257	700
<b>Lombardia .....</b>	<b>2.850</b>	<b>1.136</b>	<b>3.986</b>	<b>4.122</b>	<b>1.688</b>	<b>5.810</b>	<b>3.757</b>	<b>1.833</b>	<b>5.590</b>	<b>6.731</b>	<b>3.711</b>	<b>10.442</b>	<b>7.774</b>	<b>5.582</b>	<b>13.336</b>
Bolzano - Bozen .....	109	44	153	174	64	238	164	81	245	233	160	393	339	248	587
Trento .....	149	58	207	216	88	304	185	67	252	352	180	532	439	322	761
<b>Trentino-Alto Adige .....</b>	<b>258</b>	<b>102</b>	<b>360</b>	<b>390</b>	<b>152</b>	<b>542</b>	<b>349</b>	<b>148</b>	<b>497</b>	<b>585</b>	<b>340</b>	<b>925</b>	<b>778</b>	<b>570</b>	<b>1.348</b>
Verona .....	267	105	372	353	159	512	385	165	550	621	307	928	727	509	1.236
Vicenza .....	230	88	318	317	137	454	262	143	405	459	282	741	636	434	1.070
Belluno .....	82	34	116	147	66	213	121	48	169	213	99	312	279	174	453
Treviso .....	211	79	290	339	113	452	307	104	411	513	250	763	631	386	1.017
Venezia .....	258	95	353	341	133	474	313	137	450	543	272	815	622	425	1.047
Padova .....	297	106	403	416	157	573	370	162	532	591	310	901	630	448	1.078
Rovigo .....	78	24	102	117	45	162	100	41	141	198	97	295	250	162	412
<b>Veneto .....</b>	<b>1.423</b>	<b>531</b>	<b>1.954</b>	<b>2.030</b>	<b>810</b>	<b>2.840</b>	<b>1.858</b>	<b>800</b>	<b>2.658</b>	<b>3.138</b>	<b>1.617</b>	<b>4.755</b>	<b>3.775</b>	<b>2.538</b>	<b>6.313</b>
Pordenone .....	91	45	136	148	63	211	145	59	204	273	155	428	318	199	517
Udine .....	200	87	287	313	159	472	283	122	405	518	269	787	654	403	1.057
Gorizia .....	49	10	59	69	20	89	77	35	112	118	78	196	149	112	261
Trieste .....	106	39	145	146	89	235	177	79	256	310	192	502	396	300	696
<b>Friuli-Venezia Giulia .....</b>	<b>446</b>	<b>181</b>	<b>627</b>	<b>676</b>	<b>331</b>	<b>1.007</b>	<b>682</b>	<b>295</b>	<b>977</b>	<b>1.219</b>	<b>694</b>	<b>1.913</b>	<b>1.517</b>	<b>1.014</b>	<b>2.531</b>
Imperia .....	54	26	80	97	50	147	86	53	139	197	113	310	269	177	446
Savona .....	89	39	128	139	65	204	152	77	229	312	163	475	390	263	653
Genova .....	315	159	474	508	257	765	542	331	873	910	631	1.541	1.252	920	2.172
La Spezia .....	58	29	87	98	39	137	106	54	160	199	95	294	234	145	379
<b>Liguria .....</b>	<b>516</b>	<b>253</b>	<b>769</b>	<b>842</b>	<b>411</b>	<b>1.253</b>	<b>886</b>	<b>515</b>	<b>1.401</b>	<b>1.618</b>	<b>1.002</b>	<b>2.620</b>	<b>2.145</b>	<b>1.505</b>	<b>3.650</b>
Piacenza .....	92	38	130	152	59	211	152	62	214	295	122	417	315	227	542
Parma .....	136	50	186	206	89	295	198	96	294	433	202	635	457	293	750
Reggio nell'Emilia .....	102	57	159	171	69	240	156	87	243	316	171	487	399	232	631
Modena .....	139	70	209	251	102	353	280	122	402	478	243	721	573	341	914
Bologna .....	277	147	424	456	243	699	434	254	688	813	470	1.283	972	640	1.612
Ferrara .....	105	42	147	187	86	273	205	103	308	331	151	482	395	282	677
Ravenna .....	79	44	123	127	46	173	118	68	186	256	134	390	308	187	495
Forlì .....	133	58	191	232	100	332	198	106	304	370	236	606	512	328	840
<b>Emilia-Romagna .....</b>	<b>1.063</b>	<b>506</b>	<b>1.569</b>	<b>1.782</b>	<b>794</b>	<b>2.576</b>	<b>1.741</b>	<b>898</b>	<b>2.839</b>	<b>3.292</b>	<b>1.729</b>	<b>5.021</b>	<b>3.931</b>	<b>2.530</b>	<b>6.461</b>
Massa Carrara .....	63	32	95	88	49	137	88	47	135	169	79	248	208	145	353
Lucca .....	96	44	140	180	75	255	151	63	214	330	162	492	459	295	754
Pistoia .....	52	27	79	80	37	117	104	53	157	178	89	267	249	151	400
Firenze .....	263	131	394	490	223	713	531	244	775	828	472	1.300	1.092	736	1.828
Livorno .....	82	36	118	123	71	194	160	75	235	281	164	445	360	261	621
Pisa .....	120	53	173	161	84	245	194	91	285	336	158	494	480	261	741
Arezzo .....	67	33	100	130	55	185	125	63	188	221	120	341	311	166	477
Siena .....	70	27	97	115	50	165	106	51	157	192	103	295	257	189	446
Grosseto .....	54	16	70	92	49	141	114	53	167	162	99	261	239	116	355
<b>Toscana .....</b>	<b>867</b>	<b>399</b>	<b>1.266</b>	<b>1.459</b>	<b>693</b>	<b>2.152</b>	<b>1.573</b>	<b>740</b>	<b>2.313</b>	<b>2.697</b>	<b>1.446</b>	<b>4.143</b>	<b>3.655</b>	<b>2.320</b>	<b>5.975</b>

## provincia e regione

DI ETA																		TOTALE		
75-79			80-84			85-89			90-94			95-99			100 e oltre			M	F	MF
M	F	MF	M	F	MF	M	F	MF	M	F	MF	M	F	MF	M	F	MF	M	F	MF
1.895	1.926	3821	1.408	2.198	3.606	825	1.627	2.452	298	674	972	59	139	198	6	15	21	11.817	11.009	22.826
552	518	1.070	394	642	1.036	243	457	700	91	208	299	23	43	66	3	4	7	2.929	2.784	5.713
544	524	1.068	456	612	1.068	221	464	685	87	198	285	11	51	62	2	4	4	3.291	2.902	6.193
735	625	1.360	558	710	1.268	328	511	839	134	222	356	25	42	67	1	5	6	3.901	3.282	7.183
330	268	598	262	325	587	147	207	354	62	125	187	10	20	30	—	2	2	1.562	1.351	2.913
635	602	1.237	563	725	1.288	340	551	891	139	325	464	33	85	118	5	6	11	3.443	3.262	6.705
<b>4.691</b>	<b>4.463</b>	<b>9.154</b>	<b>3.641</b>	<b>5.212</b>	<b>8.853</b>	<b>2.104</b>	<b>3.817</b>	<b>5.921</b>	<b>811</b>	<b>1.752</b>	<b>2.563</b>	<b>161</b>	<b>380</b>	<b>541</b>	<b>17</b>	<b>34</b>	<b>51</b>	<b>26.943</b>	<b>24.590</b>	<b>51.533</b>
<b>93</b>	<b>76</b>	<b>169</b>	<b>83</b>	<b>95</b>	<b>178</b>	<b>35</b>	<b>75</b>	<b>110</b>	<b>12</b>	<b>36</b>	<b>48</b>	<b>2</b>	<b>1</b>	<b>3</b>	<b>—</b>	<b>1</b>	<b>1</b>	<b>665</b>	<b>478</b>	<b>1.143</b>
689	701	1.390	467	761	1.228	215	566	781	77	233	310	15	38	53	2	8	10	4.138	3.823	7.961
660	737	1.397	429	775	1.204	239	529	768	82	226	308	14	38	52	2	3	5	3.995	3.690	7.685
146	129	275	95	160	255	49	123	172	27	43	70	4	14	18	—	2	2	1.019	810	1.829
2.659	2.857	5.516	1.771	2.983	4.754	859	2.038	2.897	339	842	1.181	67	160	227	3	16	19	18.226	15.825	34.051
606	711	1.317	383	712	1.095	200	427	627	77	181	258	12	37	49	—	2	2	4.453	3.740	8.193
734	771	1.505	487	859	1.346	287	545	832	83	216	299	27	36	63	—	5	5	5.305	4.363	9.668
731	628	1.359	537	716	1.253	307	514	821	131	227	358	20	47	67	—	4	4	4.174	3.425	7.599
384	449	833	279	468	747	145	304	449	48	127	175	4	22	26	—	3	3	2.363	2.176	4.539
411	390	801	355	455	810	194	324	518	62	129	191	15	26	41	2	4	6	2.467	2.025	4.492
<b>7.020</b>	<b>7.373</b>	<b>14.393</b>	<b>4.803</b>	<b>7.889</b>	<b>12.692</b>	<b>2.495</b>	<b>5.370</b>	<b>7.865</b>	<b>926</b>	<b>2.224</b>	<b>3.150</b>	<b>178</b>	<b>418</b>	<b>596</b>	<b>9</b>	<b>47</b>	<b>56</b>	<b>46.140</b>	<b>39.877</b>	<b>86.017</b>
356	301	657	274	313	587	100	218	318	43	78	121	8	19	27	—	3	3	2.097	1.672	3.769
458	432	890	336	460	796	191	295	486	63	122	185	12	30	42	1	2	3	2.704	2.168	4.872
<b>814</b>	<b>733</b>	<b>1.547</b>	<b>610</b>	<b>773</b>	<b>1.383</b>	<b>291</b>	<b>513</b>	<b>804</b>	<b>106</b>	<b>200</b>	<b>306</b>	<b>20</b>	<b>49</b>	<b>69</b>	<b>1</b>	<b>5</b>	<b>6</b>	<b>4.801</b>	<b>3.840</b>	<b>8.641</b>
645	646	1.291	491	710	1.201	274	512	786	96	217	313	25	56	81	1	2	3	4.459	3.660	8.119
511	544	1.055	419	627	1.046	218	429	647	66	180	246	14	39	53	—	—	—	3.636	3.109	6.745
221	218	439	171	265	436	84	156	240	33	80	113	13	17	30	—	—	—	1.522	1.221	2.743
570	524	1.094	462	599	1.061	225	499	724	89	229	318	17	56	73	3	9	12	3.777	3.009	6.786
544	539	1.083	418	608	1.026	198	502	700	76	223	299	9	67	76	4	7	11	3.778	3.179	6.957
596	549	1.145	478	719	1.197	261	475	736	90	220	310	20	37	57	1	4	5	4.343	3.527	7.870
232	244	476	184	282	466	110	195	305	42	96	138	10	18	28	—	1	1	1.451	1.273	2.724
<b>3.319</b>	<b>3.264</b>	<b>6.583</b>	<b>2.623</b>	<b>3.810</b>	<b>6.433</b>	<b>1.370</b>	<b>2.768</b>	<b>4.138</b>	<b>492</b>	<b>1.245</b>	<b>1.737</b>	<b>108</b>	<b>290</b>	<b>398</b>	<b>9</b>	<b>23</b>	<b>32</b>	<b>22.966</b>	<b>18.978</b>	<b>41.944</b>
272	250	522	203	302	505	98	260	358	43	96	139	8	18	26	1	1	2	1.786	1.524	3.310
521	565	1.086	339	556	895	211	419	630	54	181	235	17	30	47	—	3	3	3.534	2.967	6.501
157	184	341	103	167	270	55	125	180	16	61	77	—	12	12	—	2	2	871	840	1.711
369	385	754	288	459	747	132	314	446	37	121	158	9	37	46	—	1	1	2.155	2.104	4.259
<b>1.319</b>	<b>1.384</b>	<b>2.703</b>	<b>933</b>	<b>1.484</b>	<b>2.417</b>	<b>496</b>	<b>1.118</b>	<b>1.614</b>	<b>150</b>	<b>459</b>	<b>609</b>	<b>34</b>	<b>97</b>	<b>131</b>	<b>1</b>	<b>7</b>	<b>8</b>	<b>8.346</b>	<b>7.435</b>	<b>15.781</b>
279	273	552	236	295	531	149	251	400	50	133	183	13	29	42	3	4	7	1.535	1.458	2.993
402	323	725	308	402	710	202	332	534	89	157	246	21	33	54	1	2	3	2.243	1.916	4.159
1.275	1.192	2.467	915	1.364	2.279	571	1.171	1.742	265	518	783	44	105	149	4	14	18	7.217	7.002	14.219
229	218	447	210	291	501	130	275	405	49	113	162	17	28	45	1	2	3	1.415	1.333	2.748
<b>2.185</b>	<b>2.006</b>	<b>4.191</b>	<b>1.669</b>	<b>2.352</b>	<b>4.021</b>	<b>1.052</b>	<b>2.029</b>	<b>3.081</b>	<b>453</b>	<b>921</b>	<b>1.374</b>	<b>95</b>	<b>195</b>	<b>290</b>	<b>9</b>	<b>22</b>	<b>31</b>	<b>12.410</b>	<b>11.709</b>	<b>24.119</b>
298	268	566	238	350	588	152	251	403	51	107	158	8	25	33	—	2	2	1.921	1.565	3.486
447	405	852	337	430	767	183	371	554	67	177	244	12	35	47	—	4	4	2.739	2.270	5.009
385	344	729	320	412	732	155	324	479	64	125	189	12	33	45	1	—	1	2.267	1.943	4.210
485	440	925	378	538	917	204	431	635	92	152	244	20	37	57	1	—	1	3.259	2.647	5.906
898	867	1.765	721	986	1.707	455	838	1.293	153	409	562	37	70	107	1	5	6	5.759	5.244	11.003
353	312	665	266	383	649	149	268	417	73	124	197	12	28	40	—	1	1	2.288	1.892	4.180
331	290	621	278	338	616	196	301	497	78	167	245	10	38	48	1	3	4	1.945	1.692	3.637
477	447	924	390	482	872	222	406	628	105	184	289	20	52	72	2	8	10	2.932	2.539	5.471
<b>3.674</b>	<b>3.373</b>	<b>7.047</b>	<b>2.928</b>	<b>3.920</b>	<b>6.848</b>	<b>1.716</b>	<b>3.190</b>	<b>4.906</b>	<b>683</b>	<b>1.445</b>	<b>2.128</b>	<b>131</b>	<b>318</b>	<b>449</b>	<b>6</b>	<b>23</b>	<b>29</b>	<b>23.110</b>	<b>19.792</b>	<b>42.902</b>
219	203	422	157	212	369	97	159	256	34	91	125	6	21	27	2	2	4	1.246	1.096	2.342
416	389	805	346	517	863	210	428	638	75	167	242	16	45	61	2	3	5	2.455	2.277	4.732
265	234	499	251	308	559	150	281	431	60	149	209	12	26	38	—	1	1	1.493	1.409	2.902
1.115	1.060	2.175	995	1.338	2.333	621	1.142	1.763	263	581	844	50	111	161	5	15	20	6.747	6.324	13.071
367	302	669	314	418	732	149	342	491	64	163	227	12	38	50	—	4	4	2.079	1.954	4.033
452	377	829	375	439	814	214	380	594	99	174	273	14	36	50	2	5	7	2.698	2.186	4.884
315	253	568	246	335	581	174	274	448	59	123	182	7	18	25	1	2	3	1.783	1.519	3.302
294	264	558	268	289	557	167	279	440	78	135	213	14	22	36	2	—	2	1.687	1.485	3.172
241	187	428	191	253	444	119	190	309	58	96	154	5	19	24	—	1	1	1.382	1.130	2.512
<b>3.684</b>	<b>3.269</b>	<b>6.953</b>	<b>3.143</b>	<b>4.109</b>	<b>7.252</b>	<b>1.895</b>	<b>3.475</b>	<b>5.370</b>	<b>790</b>	<b>1.679</b>	<b>2.469</b>	<b>136</b>	<b>336</b>	<b>472</b>	<b>14</b>	<b>33</b>	<b>47</b>	<b>21.570</b>	<b>19.380</b>	<b>40.950</b>



PROVINCE E REGIONI	CLASSI														
	Meno di 1 anno			1-4			5			6-9			10-14		
	M	F	MF	M	F	MF	M	F	MF	M	F	MF	M	F	MF
Perugia .....	34	22	56	8	2	10	1	—	1	6	3	9	3	4	7
Terni .....	15	7	22	4	—	4	—	—	—	—	—	—	1	1	2
<b>Umbria .....</b>	<b>49</b>	<b>29</b>	<b>78</b>	<b>12</b>	<b>2</b>	<b>14</b>	<b>1</b>	<b>—</b>	<b>1</b>	<b>6</b>	<b>3</b>	<b>9</b>	<b>4</b>	<b>5</b>	<b>9</b>
Pesaro e Urbino .....	16	12	28	5	3	8	1	1	2	6	4	10	7	3	10
Ancona .....	37	24	61	10	5	15	—	—	—	8	4	12	4	6	10
Macerata .....	21	10	31	—	2	2	—	—	—	—	—	—	5	1	6
Ascoli Piceno .....	26	10	36	5	3	8	—	—	—	—	2	2	6	2	8
<b>Marche .....</b>	<b>100</b>	<b>56</b>	<b>156</b>	<b>20</b>	<b>13</b>	<b>33</b>	<b>1</b>	<b>1</b>	<b>2</b>	<b>14</b>	<b>10</b>	<b>24</b>	<b>22</b>	<b>12</b>	<b>34</b>
Viterbo .....	11	11	22	1	—	1	1	—	1	—	—	—	4	3	7
Rieti .....	4	5	9	2	1	3	—	—	—	—	—	—	4	2	6
Roma .....	307	239	546	53	29	82	9	3	12	39	24	63	46	34	80
Latina .....	33	22	55	3	6	9	—	—	—	9	2	11	14	3	17
Frosinone .....	42	30	72	3	5	8	1	2	3	—	2	2	5	2	7
<b>Lazio .....</b>	<b>397</b>	<b>307</b>	<b>704</b>	<b>62</b>	<b>41</b>	<b>103</b>	<b>11</b>	<b>5</b>	<b>16</b>	<b>48</b>	<b>28</b>	<b>76</b>	<b>73</b>	<b>44</b>	<b>117</b>
L'Aquila .....	24	16	40	4	1	5	—	1	1	2	1	3	4	2	6
Teramo .....	19	13	32	5	5	10	—	—	—	2	2	2	6	4	10
Pescara .....	30	34	64	5	2	7	1	—	1	1	2	3	6	3	9
Chieti .....	29	28	57	2	2	4	1	—	1	2	3	5	4	6	10
<b>Abruzzi .....</b>	<b>102</b>	<b>91</b>	<b>193</b>	<b>16</b>	<b>10</b>	<b>26</b>	<b>2</b>	<b>1</b>	<b>3</b>	<b>7</b>	<b>6</b>	<b>13</b>	<b>20</b>	<b>15</b>	<b>35</b>
Isernia .....	13	9	22	2	2	4	—	—	—	—	—	—	3	1	4
Campobasso .....	15	8	23	5	—	5	—	—	—	—	—	—	3	—	3
<b>Molise .....</b>	<b>28</b>	<b>17</b>	<b>45</b>	<b>7</b>	<b>2</b>	<b>9</b>	<b>—</b>	<b>—</b>	<b>—</b>	<b>—</b>	<b>—</b>	<b>—</b>	<b>6</b>	<b>1</b>	<b>7</b>
Caserta .....	106	103	209	16	11	27	—	—	—	10	3	13	13	13	26
Benevento .....	18	19	37	8	2	10	—	—	—	2	1	3	4	2	6
Napoli .....	522	394	916	69	55	124	10	7	17	40	26	66	51	31	82
Avellino .....	49	27	76	3	7	10	—	—	—	1	4	5	6	2	8
Salerno .....	118	82	200	18	12	30	3	1	4	14	8	22	18	6	24
<b>Campania .....</b>	<b>813</b>	<b>625</b>	<b>1.438</b>	<b>114</b>	<b>87</b>	<b>201</b>	<b>13</b>	<b>8</b>	<b>21</b>	<b>67</b>	<b>42</b>	<b>109</b>	<b>92</b>	<b>54</b>	<b>146</b>
Foggia .....	104	91	195	14	15	29	5	—	5	9	6	15	15	5	20
Bari .....	243	179	422	25	19	44	5	8	13	8	8	16	32	12	44
Taranto .....	78	59	137	7	9	16	1	1	2	10	4	14	10	6	16
Brindisi .....	36	38	74	6	3	9	2	1	3	6	4	10	7	2	9
Lecce .....	113	84	197	8	12	20	2	1	3	7	2	9	11	3	14
<b>Puglia .....</b>	<b>574</b>	<b>451</b>	<b>1.025</b>	<b>60</b>	<b>58</b>	<b>118</b>	<b>15</b>	<b>11</b>	<b>26</b>	<b>40</b>	<b>24</b>	<b>64</b>	<b>75</b>	<b>28</b>	<b>103</b>
Potenza .....	46	30	76	8	5	13	3	1	4	3	4	7	7	3	10
Matera .....	18	13	31	4	2	6	—	—	—	1	—	1	2	—	2
<b>Basilicata .....</b>	<b>64</b>	<b>43</b>	<b>107</b>	<b>12</b>	<b>7</b>	<b>19</b>	<b>3</b>	<b>1</b>	<b>4</b>	<b>4</b>	<b>4</b>	<b>8</b>	<b>9</b>	<b>3</b>	<b>12</b>
Cosenza .....	85	57	142	14	11	25	1	1	2	6	11	17	8	6	14
Catanzaro .....	99	75	174	14	6	20	1	1	2	7	4	11	19	5	24
Reggio di Calabria .....	66	50	116	8	14	22	2	—	2	13	2	15	13	3	16
<b>Calabria .....</b>	<b>250</b>	<b>182</b>	<b>432</b>	<b>36</b>	<b>31</b>	<b>67</b>	<b>4</b>	<b>2</b>	<b>6</b>	<b>28</b>	<b>17</b>	<b>43</b>	<b>40</b>	<b>14</b>	<b>54</b>
Trapani .....	41	27	68	7	7	14	2	4	6	5	4	9	4	2	6
Palermo .....	183	132	315	24	16	40	4	3	7	11	3	14	27	13	40
Messina .....	99	65	164	10	8	18	2	1	3	1	7	8	8	9	17
Agrigento .....	32	41	73	12	9	21	1	1	2	5	4	9	10	2	12
Caltanissetta .....	40	29	69	2	3	5	1	—	1	8	2	10	9	3	12
Enna .....	23	21	44	2	2	4	—	—	—	3	2	5	1	—	1
Catania .....	183	123	306	22	13	35	6	2	8	16	12	28	12	10	22
Ragusa .....	28	28	56	5	6	11	1	—	1	2	1	3	9	2	11
Siracusa .....	40	35	75	5	5	10	1	1	2	6	3	9	5	4	9
<b>Sicilia .....</b>	<b>669</b>	<b>501</b>	<b>1.170</b>	<b>89</b>	<b>69</b>	<b>158</b>	<b>18</b>	<b>12</b>	<b>30</b>	<b>57</b>	<b>38</b>	<b>95</b>	<b>85</b>	<b>45</b>	<b>130</b>
Sassari .....	32	29	61	4	7	11	3	1	4	6	4	10	9	5	14
Nuoro .....	27	11	38	2	5	7	—	—	—	4	2	6	5	3	8
Oristano .....	8	7	15	—	2	2	1	—	1	—	—	—	1	2	3
Cagliari .....	86	76	162	6	11	17	2	5	7	8	8	16	15	12	27
<b>Sardegna .....</b>	<b>153</b>	<b>123</b>	<b>276</b>	<b>12</b>	<b>25</b>	<b>37</b>	<b>6</b>	<b>6</b>	<b>12</b>	<b>18</b>	<b>14</b>	<b>32</b>	<b>30</b>	<b>22</b>	<b>52</b>
<b>ITALIA .....</b>	<b>5.000</b>	<b>3.786</b>	<b>8.786</b>	<b>695</b>	<b>554</b>	<b>1.249</b>	<b>131</b>	<b>86</b>	<b>217</b>	<b>508</b>	<b>324</b>	<b>832</b>	<b>810</b>	<b>424</b>	<b>1.234</b>



## provincia e regione

## DI ETÀ

15-19			20-24			25-29			30-34			35-39			40-44			45-49		
M	F	MF	M	F	MF	M	F	MF	M	F	MF	M	F	MF	M	F	MF	M	F	MF
22	11	33	17	4	21	14	6	20	22	5	27	15	37	36	36	72	81	43	124	
4	2	6	8	2	10	6	2	8	4	6	10	2	7	15	12	27	26	15	41	
<b>26</b>	<b>13</b>	<b>39</b>	<b>25</b>	<b>6</b>	<b>31</b>	<b>20</b>	<b>8</b>	<b>28</b>	<b>26</b>	<b>11</b>	<b>37</b>	<b>27</b>	<b>17</b>	<b>44</b>	<b>51</b>	<b>48</b>	<b>99</b>	<b>107</b>	<b>58</b>	<b>165</b>
20	5	25	15	5	20	10	3	13	10	2	12	11	8	19	25	16	41	40	19	59
23	2	25	24	4	28	26	7	33	18	8	26	16	13	29	32	29	61	71	35	106
4	2	6	8	1	9	—	3	3	7	6	13	6	3	9	18	10	28	45	13	58
10	2	12	6	3	9	5	5	10	8	3	11	8	11	19	18	8	26	37	29	66
<b>57</b>	<b>11</b>	<b>68</b>	<b>53</b>	<b>13</b>	<b>66</b>	<b>41</b>	<b>18</b>	<b>59</b>	<b>43</b>	<b>19</b>	<b>62</b>	<b>41</b>	<b>35</b>	<b>76</b>	<b>93</b>	<b>63</b>	<b>156</b>	<b>193</b>	<b>96</b>	<b>289</b>
9	5	14	13	4	17	5	3	8	14	6	20	8	5	13	14	7	21	33	10	43
6	1	7	8	1	9	6	—	6	8	1	9	3	3	6	9	7	16	18	7	25
115	48	163	145	50	195	143	74	217	137	83	220	120	276	283	186	469	490	305	795	
18	4	22	14	2	16	21	6	27	12	9	21	12	19	31	25	14	39	47	20	67
17	3	20	14	4	18	13	3	16	13	4	17	13	10	23	25	20	45	60	34	94
<b>165</b>	<b>61</b>	<b>226</b>	<b>194</b>	<b>61</b>	<b>255</b>	<b>188</b>	<b>86</b>	<b>274</b>	<b>184</b>	<b>103</b>	<b>287</b>	<b>192</b>	<b>157</b>	<b>349</b>	<b>356</b>	<b>234</b>	<b>590</b>	<b>648</b>	<b>376</b>	<b>1.024</b>
8	2	10	3	1	4	10	5	15	16	11	27	13	6	19	13	7	20	38	22	60
11	3	14	13	5	18	9	5	14	8	3	11	6	5	11	22	5	27	38	17	55
4	3	7	12	5	17	5	—	5	11	5	16	12	13	25	17	9	26	36	24	60
12	3	15	10	—	10	6	1	7	9	5	14	14	7	21	18	14	32	44	29	73
<b>35</b>	<b>11</b>	<b>46</b>	<b>38</b>	<b>11</b>	<b>49</b>	<b>30</b>	<b>11</b>	<b>41</b>	<b>44</b>	<b>24</b>	<b>68</b>	<b>45</b>	<b>31</b>	<b>76</b>	<b>70</b>	<b>35</b>	<b>105</b>	<b>156</b>	<b>92</b>	<b>248</b>
4	—	4	—	—	4	4	1	5	3	5	8	5	2	7	6	3	9	11	5	16
6	1	7	6	1	7	11	3	14	11	4	15	10	7	17	18	5	23	34	10	44
<b>10</b>	<b>1</b>	<b>11</b>	<b>6</b>	<b>1</b>	<b>7</b>	<b>15</b>	<b>4</b>	<b>19</b>	<b>14</b>	<b>9</b>	<b>23</b>	<b>15</b>	<b>9</b>	<b>24</b>	<b>24</b>	<b>8</b>	<b>32</b>	<b>45</b>	<b>15</b>	<b>60</b>
27	5	32	23	7	30	25	6	31	27	17	44	29	15	44	76	42	118	107	54	161
8	3	11	6	3	9	7	5	12	6	4	10	11	7	18	16	14	30	35	16	51
109	43	152	165	45	210	125	46	171	149	41	190	151	93	244	255	168	423	437	212	649
8	2	10	10	5	15	2	3	5	12	5	17	11	9	20	23	10	33	35	12	47
41	11	52	29	11	40	29	14	43	24	18	42	36	22	58	55	45	100	97	63	160
<b>193</b>	<b>64</b>	<b>257</b>	<b>233</b>	<b>71</b>	<b>304</b>	<b>188</b>	<b>74</b>	<b>282</b>	<b>218</b>	<b>85</b>	<b>303</b>	<b>238</b>	<b>146</b>	<b>384</b>	<b>425</b>	<b>279</b>	<b>704</b>	<b>711</b>	<b>357</b>	<b>1.068</b>
28	4	32	27	6	33	20	11	31	20	8	28	33	11	44	38	23	61	55	32	87
53	21	74	53	15	68	28	22	50	49	35	84	54	29	83	91	63	154	143	103	246
35	8	43	21	5	26	15	5	20	19	8	27	22	18	40	29	22	51	68	40	108
19	8	27	14	3	17	8	3	11	15	4	19	15	16	31	19	15	34	40	30	70
32	7	39	25	11	36	14	5	19	29	12	41	21	16	37	51	20	71	64	45	109
<b>167</b>	<b>48</b>	<b>215</b>	<b>140</b>	<b>40</b>	<b>180</b>	<b>85</b>	<b>46</b>	<b>131</b>	<b>132</b>	<b>67</b>	<b>199</b>	<b>145</b>	<b>90</b>	<b>235</b>	<b>228</b>	<b>143</b>	<b>371</b>	<b>370</b>	<b>250</b>	<b>620</b>
12	4	16	10	2	12	10	9	19	12	7	19	11	3	14	19	15	34	51	27	78
8	2	10	10	2	12	6	1	7	5	6	11	6	4	10	7	5	12	20	14	34
<b>20</b>	<b>6</b>	<b>26</b>	<b>20</b>	<b>4</b>	<b>24</b>	<b>16</b>	<b>10</b>	<b>28</b>	<b>17</b>	<b>13</b>	<b>30</b>	<b>17</b>	<b>7</b>	<b>24</b>	<b>26</b>	<b>20</b>	<b>46</b>	<b>71</b>	<b>41</b>	<b>112</b>
20	6	26	22	8	30	23	8	31	26	11	37	21	15	36	53	25	78	92	49	141
24	10	34	27	10	37	20	13	33	28	8	36	39	21	60	53	26	79	71	39	110
27	6	33	25	10	35	35	8	43	26	14	40	23	14	37	34	21	55	76	40	116
<b>71</b>	<b>22</b>	<b>93</b>	<b>74</b>	<b>28</b>	<b>102</b>	<b>78</b>	<b>29</b>	<b>107</b>	<b>80</b>	<b>33</b>	<b>113</b>	<b>83</b>	<b>50</b>	<b>133</b>	<b>140</b>	<b>72</b>	<b>212</b>	<b>239</b>	<b>128</b>	<b>367</b>
20	1	21	15	5	20	14	6	20	12	6	18	14	8	22	25	13	38	30	21	51
66	20	86	32	23	55	44	23	67	52	33	85	61	40	101	90	50	140	117	84	201
19	8	27	23	4	27	15	14	29	24	12	36	25	17	42	42	22	64	65	43	108
14	5	19	15	2	17	15	10	25	15	9	24	15	11	26	35	20	55	39	32	71
6	4	10	4	3	7	3	2	5	15	6	21	10	6	16	19	19	38	27	17	44
10	1	11	6	3	9	1	1	2	9	7	16	6	6	12	10	7	17	21	15	36
41	10	51	38	14	52	31	23	54	31	23	54	37	27	64	39	103	92	75	167	
3	3	6	8	5	13	3	4	6	5	5	10	12	7	19	27	10	37	32	13	45
14	1	15	12	6	18	12	6	18	13	9	22	13	12	25	12	14	26	41	18	59
<b>193</b>	<b>53</b>	<b>246</b>	<b>153</b>	<b>65</b>	<b>218</b>	<b>138</b>	<b>89</b>	<b>227</b>	<b>176</b>	<b>110</b>	<b>286</b>	<b>193</b>	<b>134</b>	<b>327</b>	<b>324</b>	<b>194</b>	<b>518</b>	<b>464</b>	<b>318</b>	<b>782</b>
30	5	35	37	5	42	19	9	28	20	9	29	19	11	30	28	16	44	59	28	87
5	1	6	11	2	13	9	6	15	8	1	9	18	7	25	24	7	31	38	14	52
4	1	5	5	1	6	4	—	4	5	—	5	9	2	11	14	3	17	17	17	34
35	9	44	36	6	42	22	16	38	30	18	48	37	17	54	59	27	86	90	42	132
<b>74</b>	<b>16</b>	<b>90</b>	<b>89</b>	<b>14</b>	<b>103</b>	<b>54</b>	<b>31</b>	<b>85</b>	<b>63</b>	<b>28</b>	<b>91</b>	<b>83</b>	<b>37</b>	<b>120</b>	<b>125</b>	<b>53</b>	<b>178</b>	<b>204</b>	<b>101</b>	<b>305</b>
<b>2.267</b>	<b>698</b>	<b>2.965</b>	<b>2.320</b>	<b>728</b>	<b>3.048</b>	<b>1.952</b>	<b>815</b>	<b>2.767</b>	<b>2.225</b>	<b>1.088</b>	<b>3.313</b>	<b>2.636</b>	<b>1.568</b>	<b>4.204</b>	<b>4.818</b>	<b>2.581</b>	<b>7.399</b>	<b>8.344</b>	<b>4.144</b>	<b>12.488</b>

PROVINCE E REGIONI	CLASSI														
	50-54			55-59			60-64			65-69			70-74		
	M	F	MF	M	F	MF	M	F	MF	M	F	MF	M	F	MF
Perugia .....	159	65	224	241	107	348	238	111	349	395	221	616	519	348	867
Terni .....	50	18	68	86	39	125	107	46	153	176	98	274	223	137	360
<b>Umbria .....</b>	<b>209</b>	<b>83</b>	<b>292</b>	<b>327</b>	<b>146</b>	<b>473</b>	<b>345</b>	<b>157</b>	<b>502</b>	<b>571</b>	<b>319</b>	<b>890</b>	<b>742</b>	<b>485</b>	<b>1.227</b>
Pesaro e Urbino .....	75	31	106	137	46	183	126	58	184	233	98	331	287	179	466
Ancona .....	128	47	175	191	85	276	182	90	272	348	175	523	390	242	632
Macerata .....	50	25	75	116	45	161	94	43	137	189	117	306	254	171	425
Ascoli Piceno .....	62	26	88	131	57	188	108	63	171	205	130	335	301	208	509
<b>Marche .....</b>	<b>315</b>	<b>129</b>	<b>444</b>	<b>575</b>	<b>233</b>	<b>808</b>	<b>510</b>	<b>254</b>	<b>764</b>	<b>975</b>	<b>520</b>	<b>1.495</b>	<b>1.232</b>	<b>800</b>	<b>2.032</b>
Viterbo .....	71	24	95	105	47	152	92	59	151	191	117	308	247	167	414
Rieti .....	27	7	34	45	25	70	57	19	76	89	55	144	143	71	214
Roma .....	920	509	1.429	1.453	701	2.154	1.438	777	2.215	2.276	1.402	3.678	2.778	2.006	4.784
Latina .....	66	32	98	118	60	178	130	57	187	203	116	319	263	159	422
Frosinone .....	105	37	142	154	65	219	148	68	216	266	168	434	355	259	614
<b>Lazio .....</b>	<b>1.189</b>	<b>609</b>	<b>1.798</b>	<b>1.875</b>	<b>898</b>	<b>2.773</b>	<b>1.865</b>	<b>980</b>	<b>2.845</b>	<b>3.025</b>	<b>1.858</b>	<b>4.883</b>	<b>3.786</b>	<b>2.662</b>	<b>6.448</b>
L'Aquila .....	69	40	109	112	56	168	119	69	188	191	125	316	275	182	457
Teramo .....	48	20	68	78	35	113	112	46	158	161	90	251	222	140	362
Pescara .....	71	33	104	91	40	131	93	50	143	186	81	267	241	166	407
Chieti .....	79	41	120	115	81	196	119	70	189	211	134	345	317	213	530
<b>Abruzzi .....</b>	<b>267</b>	<b>134</b>	<b>401</b>	<b>396</b>	<b>212</b>	<b>608</b>	<b>443</b>	<b>235</b>	<b>678</b>	<b>749</b>	<b>430</b>	<b>1.179</b>	<b>1.055</b>	<b>701</b>	<b>1.756</b>
Isernia .....	18	12	30	28	13	41	22	19	41	54	38	92	79	54	133
Campobasso .....	53	29	82	59	29	88	80	53	133	137	83	220	212	180	392
<b>Molise .....</b>	<b>71</b>	<b>41</b>	<b>112</b>	<b>87</b>	<b>42</b>	<b>129</b>	<b>102</b>	<b>72</b>	<b>174</b>	<b>191</b>	<b>121</b>	<b>312</b>	<b>291</b>	<b>234</b>	<b>525</b>
Caserta .....	152	85	237	252	138	390	220	151	371	391	291	682	522	435	957
Benevento .....	62	26	88	85	46	131	70	48	118	176	113	289	259	169	428
Napoli .....	759	365	1.124	1.124	602	1.726	1.170	682	1.852	1.734	1.171	2.905	1.995	1.523	3.518
Avellino .....	73	32	105	100	76	176	120	64	184	220	138	358	327	256	583
Salerno .....	193	106	299	327	163	490	302	155	457	503	327	830	639	491	1.130
<b>Campania .....</b>	<b>1.239</b>	<b>614</b>	<b>1.853</b>	<b>1.888</b>	<b>1.025</b>	<b>2.913</b>	<b>1.882</b>	<b>1.100</b>	<b>2.982</b>	<b>3.024</b>	<b>2.040</b>	<b>5.064</b>	<b>3.742</b>	<b>2.874</b>	<b>6.616</b>
Foggia .....	107	60	167	163	102	265	160	109	269	329	211	540	412	323	735
Bari .....	238	178	416	358	243	601	428	244	672	701	424	1.125	963	737	1.700
Taranto .....	85	49	134	128	86	214	157	91	248	263	159	422	349	250	599
Brindisi .....	85	43	128	126	63	189	106	70	176	223	132	355	293	218	511
Lecce .....	131	73	204	212	69	281	230	116	346	394	214	608	525	386	911
<b>Puglia .....</b>	<b>646</b>	<b>403</b>	<b>1.049</b>	<b>987</b>	<b>583</b>	<b>1.550</b>	<b>1.081</b>	<b>630</b>	<b>1.711</b>	<b>1.910</b>	<b>1.140</b>	<b>3.050</b>	<b>2.542</b>	<b>1.914</b>	<b>4.458</b>
Potenza .....	69	27	96	92	59	151	114	77	191	192	118	310	253	240	493
Matera .....	32	18	50	45	24	69	44	25	69	84	65	149	135	105	240
<b>Basilicata .....</b>	<b>101</b>	<b>45</b>	<b>146</b>	<b>137</b>	<b>83</b>	<b>220</b>	<b>158</b>	<b>102</b>	<b>260</b>	<b>276</b>	<b>183</b>	<b>459</b>	<b>388</b>	<b>345</b>	<b>733</b>
Cosenza .....	132	77	209	190	97	287	207	111	318	354	220	574	461	357	818
Catanzaro .....	104	58	162	175	91	266	178	122	300	310	221	531	483	369	852
Reggio Calabria .....	115	32	147	155	84	239	163	110	273	299	222	521	417	326	743
<b>Calabria .....</b>	<b>351</b>	<b>167</b>	<b>518</b>	<b>520</b>	<b>272</b>	<b>792</b>	<b>548</b>	<b>343</b>	<b>891</b>	<b>963</b>	<b>663</b>	<b>1.626</b>	<b>1.361</b>	<b>1.052</b>	<b>2.413</b>
Trapani .....	65	50	115	105	68	173	129	83	212	252	148	400	352	236	588
Palermo .....	211	134	345	373	191	564	332	230	562	678	467	1.145	858	652	1.510
Messina .....	100	80	180	149	109	258	199	125	324	375	285	660	540	379	919
Agrigento .....	62	54	116	117	74	191	126	95	221	263	173	436	339	277	616
Caltanissetta .....	49	36	85	80	51	131	81	51	132	184	131	315	217	197	414
Enna .....	31	14	45	44	46	90	55	39	94	118	72	190	168	113	281
Catania .....	171	101	272	272	166	438	289	182	471	542	374	916	720	546	1.266
Ragusa .....	49	21	70	86	51	137	88	59	147	155	114	269	177	173	350
Siracusa .....	64	46	110	120	74	194	100	81	181	184	146	330	286	195	481
<b>Sicilia .....</b>	<b>802</b>	<b>536</b>	<b>1.338</b>	<b>1.346</b>	<b>830</b>	<b>2.176</b>	<b>1.399</b>	<b>945</b>	<b>2.344</b>	<b>2.751</b>	<b>1.910</b>	<b>4.661</b>	<b>3.657</b>	<b>2.768</b>	<b>6.425</b>
Sassari .....	100	39	139	126	56	182	142	85	227	204	132	336	307	182	489
Nuoro .....	57	19	76	72	29	101	77	36	113	109	48	157	167	100	267
Oristano .....	38	9	47	45	14	59	39	26	65	79	43	122	124	68	192
Cagliari .....	155	64	219	209	91	300	214	107	321	360	196	556	491	284	775
<b>Sardegna .....</b>	<b>350</b>	<b>131</b>	<b>481</b>	<b>452</b>	<b>190</b>	<b>642</b>	<b>472</b>	<b>254</b>	<b>726</b>	<b>752</b>	<b>419</b>	<b>1.171</b>	<b>1.089</b>	<b>634</b>	<b>1.723</b>
<b>ITALIA .....</b>	<b>14.284</b>	<b>6.630</b>	<b>20.914</b>	<b>21.802</b>	<b>10.283</b>	<b>32.085</b>	<b>21.493</b>	<b>11.267</b>	<b>32.780</b>	<b>38.026</b>	<b>22.152</b>	<b>60.178</b>	<b>48.078</b>	<b>33.769</b>	<b>81.847</b>

## provincia e regione

DI ETÀ																		TOTALE		
75-79			80-84			85-89			90-94			95-99			100 e oltre			M	F	MF
M	F	MF	M	F	MF	M	F	MF	M	F	MF	M	F	MF	M	F	MF	M	F	MF
521	403	924	446	504	950	325	397	722	99	194	293	18	44	62	1	5	6	3.228	2.550	5.778
238	165	403	187	214	401	105	165	270	57	77	134	8	17	25	—	2	2	1.325	1.027	2.352
<b>759</b>	<b>568</b>	<b>1.327</b>	<b>633</b>	<b>718</b>	<b>1.351</b>	<b>430</b>	<b>562</b>	<b>992</b>	<b>156</b>	<b>271</b>	<b>427</b>	<b>26</b>	<b>61</b>	<b>87</b>	<b>1</b>	<b>7</b>	<b>8</b>	<b>4.553</b>	<b>3.577</b>	<b>8.130</b>
273	294	567	246	311	557	147	267	414	56	131	187	15	28	43	—	4	4	1.761	1.528	3.289
424	347	771	297	428	725	215	362	577	56	182	238	22	34	56	—	4	4	2.522	2.133	4.655
240	258	498	240	296	536	131	226	357	50	93	143	8	23	31	—	1	1	1.486	1.349	2.835
253	248	501	240	316	556	137	252	389	49	113	162	12	13	25	1	2	3	1.628	1.506	3.134
<b>1.190</b>	<b>1.147</b>	<b>2.337</b>	<b>1.023</b>	<b>1.351</b>	<b>2.374</b>	<b>630</b>	<b>1.107</b>	<b>1.737</b>	<b>211</b>	<b>519</b>	<b>730</b>	<b>57</b>	<b>98</b>	<b>155</b>	<b>1</b>	<b>11</b>	<b>12</b>	<b>7.397</b>	<b>6.516</b>	<b>13.913</b>
230	219	449	195	269	464	142	205	347	43	88	131	8	18	26	1	—	1	1.438	1.267	2.705
128	102	230	129	143	272	75	125	200	31	45	76	8	11	19	1	2	3	801	633	1.434
2.548	2.412	4.960	1.892	2.688	4.580	1.041	2.133	3.174	461	1.022	1.483	105	235	340	8	29	37	16.843	15.109	31.952
251	225	476	204	235	439	126	161	287	43	96	139	10	22	32	—	1	1	1.622	1.271	2.893
380	319	699	314	423	737	180	320	500	69	136	205	19	40	59	3	1	4	2.199	1.955	4.154
<b>3.537</b>	<b>3.277</b>	<b>6.814</b>	<b>2.734</b>	<b>3.758</b>	<b>6.492</b>	<b>1.564</b>	<b>2.944</b>	<b>4.508</b>	<b>647</b>	<b>1.387</b>	<b>2.034</b>	<b>150</b>	<b>326</b>	<b>476</b>	<b>13</b>	<b>33</b>	<b>46</b>	<b>22.903</b>	<b>20.235</b>	<b>43.138</b>
286	248	534	234	295	529	127	237	364	61	100	161	17	29	46	1	5	6	1.627	1.461	3.088
249	212	461	210	218	428	99	188	287	45	77	122	11	27	38	1	2	3	1.375	1.120	2.495
219	205	424	188	239	427	116	177	293	38	92	130	15	26	41	1	1	2	1.399	1.210	2.609
325	288	613	254	345	599	156	251	407	61	121	182	13	30	43	2	1	3	1.803	1.673	3.476
<b>1.079</b>	<b>953</b>	<b>2.032</b>	<b>886</b>	<b>1.097</b>	<b>1.983</b>	<b>498</b>	<b>853</b>	<b>1.351</b>	<b>205</b>	<b>390</b>	<b>595</b>	<b>58</b>	<b>112</b>	<b>168</b>	<b>5</b>	<b>9</b>	<b>14</b>	<b>6.204</b>	<b>5.464</b>	<b>11.668</b>
101	84	185	75	94	169	44	72	116	19	29	48	4	6	10	—	—	—	495	449	944
212	208	420	207	252	459	78	177	255	39	79	118	10	25	35	—	1	1	1.206	1.155	2.361
<b>313</b>	<b>292</b>	<b>605</b>	<b>282</b>	<b>346</b>	<b>628</b>	<b>122</b>	<b>249</b>	<b>371</b>	<b>58</b>	<b>108</b>	<b>166</b>	<b>14</b>	<b>31</b>	<b>45</b>	<b>—</b>	<b>1</b>	<b>1</b>	<b>1.701</b>	<b>1.604</b>	<b>3.305</b>
514	494	1.008	364	517	881	165	355	520	65	152	217	12	38	50	3	1	4	3.119	2.933	6.052
259	237	496	199	282	481	130	191	321	73	95	168	18	27	45	3	2	5	1.455	1.312	2.767
1.686	1.834	3.520	1.251	1.940	3.191	700	1.456	2.156	231	639	870	47	148	195	7	12	19	12.787	11.533	24.320
328	284	612	262	317	579	133	224	357	59	128	187	9	29	38	2	1	3	1.793	1.635	3.428
659	619	1.278	537	680	1.217	342	560	902	135	261	396	38	59	97	3	5	8	4.160	3.719	7.879
<b>3.446</b>	<b>3.468</b>	<b>6.914</b>	<b>2.613</b>	<b>3.736</b>	<b>6.349</b>	<b>1.470</b>	<b>2.788</b>	<b>4.256</b>	<b>563</b>	<b>1.275</b>	<b>1.838</b>	<b>124</b>	<b>301</b>	<b>425</b>	<b>18</b>	<b>21</b>	<b>39</b>	<b>23.314</b>	<b>21.132</b>	<b>44.446</b>
449	451	900	423	502	925	215	413	628	118	171	289	23	40	63	—	6	6	2.767	2.600	5.367
899	860	1.759	810	1.017	1.827	435	777	1.212	240	390	630	59	94	153	6	11	17	5.921	5.489	11.410
310	270	580	271	317	588	154	259	413	60	109	169	13	37	50	—	4	4	2.105	1.816	3.921
223	206	429	207	287	494	124	236	360	46	115	161	10	15	25	1	—	1	1.631	1.512	3.143
539	458	997	457	489	946	256	409	665	103	180	283	20	57	77	—	7	7	3.224	2.676	5.920
<b>2.420</b>	<b>2.245</b>	<b>4.665</b>	<b>2.168</b>	<b>2.612</b>	<b>4.780</b>	<b>1.184</b>	<b>2.094</b>	<b>3.278</b>	<b>567</b>	<b>965</b>	<b>1.532</b>	<b>125</b>	<b>243</b>	<b>368</b>	<b>7</b>	<b>28</b>	<b>35</b>	<b>15.668</b>	<b>14.093</b>	<b>29.761</b>
304	274	578	241	329	570	134	234	368	42	97	139	18	35	53	3	3	6	1.654	1.603	3.257
146	139	285	126	142	268	70	91	161	31	45	76	4	11	15	—	2	2	804	716	1.520
<b>450</b>	<b>413</b>	<b>863</b>	<b>367</b>	<b>471</b>	<b>838</b>	<b>204</b>	<b>325</b>	<b>529</b>	<b>73</b>	<b>142</b>	<b>215</b>	<b>22</b>	<b>46</b>	<b>68</b>	<b>3</b>	<b>5</b>	<b>8</b>	<b>2.458</b>	<b>2.319</b>	<b>4.777</b>
431	459	890	398	570	968	218	427	645	96	171	267	17	30	47	2	1	3	2.877	2.728	5.605
494	481	975	393	533	926	243	483	726	76	176	252	24	33	57	—	5	5	2.882	2.790	5.672
368	411	779	383	463	846	226	409	635	97	216	313	35	57	92	5	7	12	2.611	2.519	5.130
<b>1.293</b>	<b>1.351</b>	<b>2.644</b>	<b>1.174</b>	<b>1.566</b>	<b>2.740</b>	<b>687</b>	<b>1.319</b>	<b>2.006</b>	<b>269</b>	<b>563</b>	<b>832</b>	<b>76</b>	<b>120</b>	<b>196</b>	<b>7</b>	<b>13</b>	<b>20</b>	<b>8.370</b>	<b>8.037</b>	<b>16.407</b>
359	326	685	341	394	735	191	330	521	85	166	251	22	31	53	2	1	3	2.092	1.937	4.029
957	825	1.782	755	1.017	1.772	482	843	1.325	178	375	553	51	85	136	3	10	13	5.589	5.269	10.858
483	526	1.009	529	648	1.177	322	512	834	119	261	380	35	48	83	4	7	11	3.188	3.190	6.378
394	362	756	329	353	682	186	293	479	80	104	184	33	40	73	—	1	1	2.137	1.972	4.109
236	191	427	177	233	410	101	147	248	52	78	130	11	17	28	1	1	2	1.333	1.227	2.560
172	167	339	147	191	338	108	102	210	42	50	92	11	9	20	—	2	2	988	870	1.858
718	719	1.437	613	771	1.384	371	622	993	154	272	426	33	60	93	1	3	4	4.457	4.187	8.644
243	206	449	219	212	431	143	187	330	41	101	142	13	14	27	1	1	2	1.350	1.223	2.573
269	256	525	247	277	524	137	198	335	72	106	178	17	38	55	—	3	3	1.670	1.534	3.204
<b>3.831</b>	<b>3.578</b>	<b>7.409</b>	<b>3.357</b>	<b>4.096</b>	<b>7.453</b>	<b>2.041</b>	<b>3.234</b>	<b>5.275</b>	<b>823</b>	<b>1.513</b>	<b>2.336</b>	<b>226</b>	<b>342</b>	<b>568</b>	<b>12</b>	<b>29</b>	<b>41</b>	<b>22.804</b>	<b>21.409</b>	<b>44.213</b>
278	284	562	264	315	579	160	258	418	108	138	246	32	43	75	6	3	9	1.993	1.664	3.657
152	176	328	181	186	367	129	184	313	80	95	175	30	21	51	4	4	8	1.209	957	2.166
123	101	224	105	144	249	79	104	183	36	48	84	12	18	30	2	2	4	750	612	1.362
428	379	807	342	415	757	229	350	579	91	160	251	26	44	70	5	5	10	2.976	2.342	5.318
<b>981</b>	<b>940</b>	<b>1.921</b>	<b>892</b>	<b>1.060</b>	<b>1.952</b>	<b>597</b>	<b>896</b>	<b>1.493</b>	<b>315</b>	<b>441</b>	<b>756</b>	<b>100</b>	<b>126</b>	<b>226</b>	<b>17</b>	<b>14</b>	<b>31</b>	<b>6.928</b>	<b>5.575</b>	<b>12.503</b>
<b>46.098</b>	<b>44.173</b>	<b>90.271</b>	<b>36.562</b>	<b>50.455</b>	<b>87.017</b>	<b>20.881</b>	<b>38.724</b>	<b>59.605</b>	<b>8.310</b>	<b>17.535</b>	<b>25.845</b>	<b>1.841</b>	<b>3.890</b>	<b>5.731</b>	<b>150</b>	<b>366</b>	<b>516</b>	<b>289.251</b>	<b>256.040</b>	<b>545.291</b>

**Tav. 104 — Morti per sesso, comune capoluogo, altri comuni, provincia, regione e quozienti di mortalità**

PROVINCE REGIONI	CAPOLUOGHI			ALTRI COMUNI			PROVINCE					
	M	F	MF	M	F	MF	M		F		MF	
							N.	Per 1.000 abitanti	N.	Per 1.000 abitanti	N.	Per 1.000 abitanti
Torino .....	5.860	5.346	11.206	5.957	5.663	11.620	11.817	10,4	11.009	9,1	22.826	9,7
Vercelli .....	600	477	1.077	2.329	2.307	4.636	2.929	15,6	2.784	13,4	5.713	14,4
Novara .....	892	743	1.635	2.399	2.159	4.558	3.291	13,5	2.902	11,0	6.193	12,2
Cuneo .....	577	403	980	3.324	2.879	6.203	3.901	14,4	3.282	11,9	7.183	13,1
Asti .....	638	593	1.231	924	758	1.682	1.562	15,0	1.351	12,2	2.913	13,6
Alessandria .....	983	852	1.835	2.460	2.410	4.870	3.443	15,4	3.262	13,5	6.705	14,4
<b>Piemonte .....</b>	<b>9.550</b>	<b>8.414</b>	<b>17.964</b>	<b>17.393</b>	<b>16.176</b>	<b>33.569</b>	<b>26.943</b>	<b>12,4</b>	<b>24.590</b>	<b>10,7</b>	<b>51.533</b>	<b>11,5</b>
<b>Valle d'Aosta .....</b>	<b>348</b>	<b>227</b>	<b>575</b>	<b>317</b>	<b>251</b>	<b>568</b>	<b>665</b>	<b>11,9</b>	<b>478</b>	<b>8,5</b>	<b>1.143</b>	<b>10,2</b>
Varese .....	702	732	1.434	3.436	3.091	6.527	4.138	10,9	3.823	9,4	7.961	10,1
Como .....	777	727	1.504	3.218	2.963	6.181	3.995	10,7	3.690	9,2	7.685	9,9
Sondrio .....	157	121	278	862	689	1.551	1.019	11,9	810	9,2	1.829	10,5
Milano .....	8.064	7.144	15.208	10.162	8.681	18.843	18.226	9,4	15.825	7,6	34.051	8,5
Bergamo .....	921	768	1.689	3.532	2.972	6.504	4.453	10,2	3.740	8,2	8.193	9,2
Brescia .....	1.437	1.192	2.629	3.868	3.171	7.039	5.305	10,7	4.363	8,4	9.668	9,5
Pavia .....	1.050	822	1.872	3.124	2.603	5.727	4.174	17,0	3.425	12,8	7.599	14,8
Cremona .....	801	746	1.547	1.562	1.430	2.992	2.363	14,8	2.176	12,7	4.539	13,7
Mantova .....	611	471	1.082	1.856	1.554	3.410	2.467	13,6	2.025	10,4	4.492	11,9
<b>Lombardia .....</b>	<b>14.520</b>	<b>12.723</b>	<b>27.243</b>	<b>31.620</b>	<b>27.154</b>	<b>58.774</b>	<b>46.140</b>	<b>10,8</b>	<b>39.877</b>	<b>8,7</b>	<b>86.017</b>	<b>9,7</b>
Bolzano - Bozen .....	705	551	1.256	1.392	1.121	2.513	2.097	9,9	1.672	7,6	3.769	8,8
Trento .....	742	594	1.336	1.962	1.574	3.536	2.704	12,6	2.168	9,6	4.872	11,0
<b>Trentino-Alto Adige ...</b>	<b>1.447</b>	<b>1.145</b>	<b>2.592</b>	<b>3.354</b>	<b>2.695</b>	<b>6.049</b>	<b>4.801</b>	<b>11,3</b>	<b>3.840</b>	<b>8,6</b>	<b>8.641</b>	<b>9,9</b>
Verona .....	1.859	1.507	3.366	2.600	2.153	4.753	4.459	11,9	3.660	9,2	8.119	10,5
Vicenza .....	1.017	799	1.816	2.619	2.310	4.929	3.636	10,3	3.109	8,4	6.745	9,3
Belluno .....	500	374	874	1.022	847	1.869	1.522	14,4	1.221	10,6	2.743	12,4
Treviso .....	1.113	811	1.924	2.664	2.198	4.862	3.777	10,8	3.009	8,2	6.786	9,4
Venezia .....	1.743	1.637	3.380	2.035	1.542	3.577	3.779	9,3	3.179	7,4	6.957	8,3
Padova .....	2.176	1.748	3.924	2.167	1.779	3.946	4.343	11,0	3.527	8,5	7.870	9,7
Rovigo .....	505	428	933	946	845	1.821	1.451	11,8	1.273	9,8	2.724	10,8
<b>Veneto .....</b>	<b>8.913</b>	<b>7.304</b>	<b>16.217</b>	<b>14.053</b>	<b>11.674</b>	<b>25.727</b>	<b>22.966</b>	<b>10,9</b>	<b>18.978</b>	<b>8,5</b>	<b>41.944</b>	<b>9,7</b>
Pordenone .....	682	486	1.168	1.104	1.038	2.142	1.786	13,4	1.524	10,8	3.310	12,0
Udine .....	1.391	1.156	2.547	2.143	1.811	3.954	3.534	13,8	2.967	10,9	6.501	12,3
Gorizia .....	347	397	744	524	443	967	871	12,7	840	11,1	1.711	11,8
Trieste .....	2.056	2.047	4.103	99	57	156	2.155	16,4	2.104	13,8	4.259	15,0
<b>Friuli-Venezia Giulia ..</b>	<b>4.476</b>	<b>4.086</b>	<b>8.562</b>	<b>3.870</b>	<b>3.349</b>	<b>7.219</b>	<b>8.346</b>	<b>14,2</b>	<b>7.435</b>	<b>11,6</b>	<b>15.781</b>	<b>12,8</b>
Imperia .....	369	331	700	1.166	1.127	2.293	1.535	14,5	1.458	12,4	2.993	13,4
Savona .....	760	710	1.470	1.483	1.206	2.689	2.243	15,8	1.916	12,3	4.159	14,0
Genova .....	5.515	5.463	10.978	1.702	1.539	3.241	7.217	14,6	7.002	12,7	14.219	13,6
La Spezia .....	826	775	1.601	589	558	1.147	1.415	12,3	1.333	10,6	2.748	11,4
<b>Liguria .....</b>	<b>7.470</b>	<b>7.279</b>	<b>14.749</b>	<b>4.940</b>	<b>4.430</b>	<b>9.370</b>	<b>12.410</b>	<b>14,5</b>	<b>11.709</b>	<b>12,3</b>	<b>24.119</b>	<b>13,3</b>
Piacenza .....	686	575	1.261	1.235	990	2.225	1.921	14,2	1.565	10,9	3.486	12,5
Parma .....	1.358	1.055	2.413	1.381	1.215	2.596	2.739	14,2	2.270	11,0	5.009	12,5
Reggio nell'Emilia .....	806	671	1.477	1.461	1.272	2.733	2.267	11,3	1.943	9,2	4.210	10,2
Modena .....	1.288	1.085	2.373	1.971	1.562	3.533	3.259	11,3	2.647	8,7	5.906	9,9
Bologna .....	3.482	3.246	6.728	2.277	1.998	4.275	5.759	12,9	5.244	10,9	11.003	11,8
Ferrara .....	1.093	946	2.039	1.195	946	2.141	2.288	12,5	1.892	9,6	4.180	11,0
Ravenna .....	678	585	1.263	1.267	1.107	2.374	1.945	11,2	1.692	9,2	3.637	10,1
Forlì .....	584	537	1.121	2.348	2.002	4.350	2.932	10,0	2.539	8,3	5.471	9,1
<b>Emilia-Romagna .....</b>	<b>9.975</b>	<b>8.700</b>	<b>18.675</b>	<b>13.135</b>	<b>11.092</b>	<b>24.227</b>	<b>23.110</b>	<b>12,1</b>	<b>19.792</b>	<b>9,7</b>	<b>42.902</b>	<b>10,9</b>
Massa-Carrara .....	358	312	670	888	784	1.672	1.246	12,7	1.096	10,4	2.342	11,5
Lucca .....	891	840	1.731	1.564	1.437	3.001	2.455	13,3	2.277	11,3	4.732	12,3
Pistoia .....	623	563	1.186	870	846	1.716	1.493	11,7	1.409	10,3	2.902	11,0
Firenze .....	3.195	3.144	6.339	3.552	3.180	6.732	6.747	11,7	6.324	10,1	13.071	10,9
Livorno .....	1.062	1.047	2.109	1.017	907	1.924	2.079	12,4	1.954	10,9	4.033	11,7
Pisa .....	1.101	887	1.988	1.597	1.299	2.896	2.698	14,4	2.186	10,9	4.884	12,6
Arezzo .....	504	408	912	1.279	1.111	2.390	1.783	11,6	1.519	9,5	3.302	10,6
Siena .....	670	573	1.243	1.017	912	1.929	1.687	13,5	1.485	11,4	3.172	12,5
Grosseto .....	475	360	835	907	770	1.677	1.382	12,8	1.130	10,0	2.512	11,4
<b>Toscana .....</b>	<b>8.879</b>	<b>8.134</b>	<b>17.013</b>	<b>12.691</b>	<b>11.246</b>	<b>23.937</b>	<b>21.570</b>	<b>12,5</b>	<b>19.380</b>	<b>10,5</b>	<b>40.950</b>	<b>11,5</b>

Segue Tav. 104 — Morti per sesso, comune capoluogo, altri comuni, provincia, regione e quozienti di mortalità

PROVINCE REGIONI	CAPOLUOGHI			ALTRI COMUNI			PROVINCE					
	M	F	MF	M	F	MF	M		F		MF	
							N.	Per 1.000 abitanti	N.	Per 1.000 abitanti	N.	Per 1.000 abitanti
Perugia .....	911	636	1.547	2.317	1.914	4.231	3.228	11,4	2.550	8,6	5.778	10,0
Terni .....	718	536	1.254	607	491	1.098	1.325	12,0	1.027	8,9	2.352	10,4
<b>Umbria .....</b>	<b>1.629</b>	<b>1.172</b>	<b>2.801</b>	<b>2.924</b>	<b>2.405</b>	<b>5.329</b>	<b>4.553</b>	<b>11,5</b>	<b>3.577</b>	<b>8,7</b>	<b>8.130</b>	<b>10,1</b>
Pesaro e Urbino .....	549	459	1.008	1.212	1.069	2.281	1.761	10,7	1.528	9,0	3.289	9,9
Ancona .....	834	626	1.460	1.688	1.507	3.195	2.522	12,1	2.133	9,5	4.655	10,8
Macerata .....	283	237	520	1.203	1.112	2.315	1.486	10,5	1.349	9,0	2.835	9,7
Ascoli Piceno .....	261	221	482	1.367	1.285	2.652	1.628	9,5	1.506	8,3	3.134	8,9
<b>Marche .....</b>	<b>1.927</b>	<b>1.543</b>	<b>3.470</b>	<b>5.470</b>	<b>4.973</b>	<b>10.443</b>	<b>7.397</b>	<b>10,8</b>	<b>6.516</b>	<b>9,0</b>	<b>13.913</b>	<b>9,9</b>
Viterbo .....	378	358	736	1.060	909	1.969	1.438	10,9	1.267	9,3	2.705	10,1
Rieti .....	356	283	639	445	350	795	801	11,4	633	8,8	1.434	10,1
Roma .....	13.109	11.857	24.966	3.734	3.252	6.986	16.843	9,5	15.109	7,9	31.952	8,7
Latina .....	376	245	621	1.246	1.026	2.272	1.622	7,6	1.271	5,8	2.893	6,7
Frosinone .....	241	165	406	1.958	1.790	3.748	2.199	9,7	1.955	8,4	4.154	9,0
<b>Lazio .....</b>	<b>14.460</b>	<b>12.908</b>	<b>27.368</b>	<b>8.443</b>	<b>7.327</b>	<b>15.770</b>	<b>22.903</b>	<b>9,4</b>	<b>20.235</b>	<b>7,9</b>	<b>43.138</b>	<b>8,6</b>
L'Aquila .....	445	373	818	1.182	1.088	2.270	1.627	11,5	1.461	9,7	3.088	10,6
Teramo .....	365	279	644	1.010	841	1.851	1.375	10,4	1.120	8,2	2.495	9,3
Pescara .....	709	520	1.229	690	690	1.380	1.399	10,1	1.210	8,2	2.609	9,1
Chieti .....	395	295	690	1.408	1.378	2.786	1.803	10,0	1.673	8,8	3.476	9,4
<b>Abruzzi .....</b>	<b>1.914</b>	<b>1.467</b>	<b>3.381</b>	<b>4.290</b>	<b>3.997</b>	<b>8.287</b>	<b>6.204</b>	<b>10,4</b>	<b>5.464</b>	<b>8,8</b>	<b>11.668</b>	<b>9,6</b>
Isernia .....	115	88	203	380	361	741	495	10,9	449	9,5	944	10,2
Campobasso .....	199	177	376	1.007	978	1.985	1.206	10,5	1.155	9,6	2.361	10,0
<b>Molise .....</b>	<b>314</b>	<b>265</b>	<b>579</b>	<b>1.387</b>	<b>1.339</b>	<b>2.726</b>	<b>1.701</b>	<b>10,6</b>	<b>1.604</b>	<b>9,6</b>	<b>3.305</b>	<b>10,1</b>
Caserta .....	437	366	803	2.682	2.567	5.249	3.119	8,4	2.933	7,7	6.052	8,0
Benevento .....	324	255	579	1.131	1.057	2.188	1.455	10,3	1.312	8,9	2.767	9,6
Napoli .....	7.176	6.248	13.424	5.611	5.285	10.896	12.787	8,8	11.533	7,7	24.320	8,2
Avellino .....	300	234	534	1.493	1.401	2.894	1.793	8,4	1.635	7,4	3.428	7,9
Salerno .....	675	598	1.273	3.485	3.121	6.606	4.160	8,3	3.719	7,3	7.879	7,8
<b>Campania .....</b>	<b>8.912</b>	<b>7.701</b>	<b>16.613</b>	<b>14.402</b>	<b>13.431</b>	<b>27.833</b>	<b>23.314</b>	<b>8,7</b>	<b>21.132</b>	<b>7,7</b>	<b>44.446</b>	<b>8,2</b>
Foggia .....	651	537	1.188	2.116	2.063	4.179	2.767	8,3	2.600	7,5	5.367	7,9
Bari .....	1.710	1.541	3.251	4.211	3.948	8.159	5.921	8,3	5.489	7,3	11.410	7,8
Taranto .....	964	771	1.735	1.141	1.045	2.186	2.105	7,5	1.816	6,3	3.921	6,9
Brindisi .....	356	282	638	1.275	1.230	2.505	1.631	8,6	1.512	7,5	3.143	8,0
Lecce .....	470	367	837	2.774	2.309	5.083	3.244	8,8	2.676	6,8	5.920	7,8
<b>Puglia .....</b>	<b>4.151</b>	<b>3.498</b>	<b>7.649</b>	<b>11.517</b>	<b>10.595</b>	<b>22.112</b>	<b>15.668</b>	<b>8,3</b>	<b>14.093</b>	<b>7,1</b>	<b>29.761</b>	<b>7,7</b>
Potenza .....	266	229	495	1.388	1.374	2.762	1.654	8,2	1.603	7,8	3.257	8,0
Matera .....	186	161	347	618	555	1.173	804	8,0	716	7,0	1.520	7,5
<b>Basilicata .....</b>	<b>452</b>	<b>390</b>	<b>842</b>	<b>2.006</b>	<b>1.929</b>	<b>3.935</b>	<b>2.458</b>	<b>8,1</b>	<b>2.319</b>	<b>7,5</b>	<b>4.777</b>	<b>7,8</b>
Cosenza .....	564	464	1.028	2.313	2.264	4.577	2.877	7,9	2.728	7,3	5.605	7,6
Catanzaro .....	538	430	968	2.344	2.360	4.704	2.882	7,8	2.790	7,4	5.672	7,6
Reggio di Calabria .....	780	709	1.489	1.831	1.810	3.641	2.611	9,2	2.519	8,6	5.130	8,9
<b>Calabria .....</b>	<b>1.882</b>	<b>1.603</b>	<b>3.485</b>	<b>6.488</b>	<b>6.434</b>	<b>12.922</b>	<b>8.370</b>	<b>8,2</b>	<b>8.037</b>	<b>7,7</b>	<b>16.407</b>	<b>8,0</b>
Trapani .....	324	306	630	1.768	1.631	3.399	2.092	10,2	1.937	9,0	4.029	9,6
Palermo .....	3.165	3.056	6.221	2.424	2.213	4.637	5.589	9,6	5.269	8,6	10.858	9,1
Messina .....	1.174	1.185	2.359	2.014	2.005	4.019	3.188	9,8	3.190	9,3	6.378	9,5
Agrigento .....	289	222	511	1.848	1.750	3.598	2.137	9,3	1.972	8,3	4.109	8,8
Caltanissetta .....	310	259	569	1.023	968	1.991	1.333	9,5	1.227	8,4	2.560	8,9
Enna .....	164	113	277	824	757	1.581	988	10,6	870	8,9	1.858	9,7
Catania .....	1.766	1.584	3.350	2.691	2.603	5.294	4.457	9,1	4.187	8,2	8.644	8,6
Ragusa .....	328	307	635	1.022	916	1.938	1.350	10,1	1.223	8,7	2.573	9,4
Siracusa .....	501	421	922	1.169	1.113	2.282	1.670	8,6	1.534	7,7	3.204	8,1
<b>Sicilia .....</b>	<b>8.021</b>	<b>7.453</b>	<b>15.474</b>	<b>14.783</b>	<b>13.956</b>	<b>28.739</b>	<b>22.804</b>	<b>9,5</b>	<b>21.409</b>	<b>8,5</b>	<b>44.213</b>	<b>9,0</b>
Sassari .....	621	499	1.120	1.372	1.165	2.537	1.993	9,3	1.664	7,6	3.657	8,5
Nuoro .....	139	105	244	1.070	852	1.922	1.209	8,9	957	6,9	2.166	7,9
Oristano .....	229	174	403	521	438	959	750	9,8	612	7,8	1.362	8,8
Cagliari .....	1.427	1.063	2.490	1.549	1.279	2.828	2.976	8,3	2.342	6,4	5.318	7,3
<b>Sardegna .....</b>	<b>2.416</b>	<b>1.841</b>	<b>4.257</b>	<b>4.512</b>	<b>3.734</b>	<b>8.246</b>	<b>6.928</b>	<b>8,8</b>	<b>5.575</b>	<b>6,9</b>	<b>12.503</b>	<b>7,9</b>
<b>ITALIA .....</b>	<b>111.656</b>	<b>97.853</b>	<b>209.509</b>	<b>177.595</b>	<b>158.187</b>	<b>335.782</b>	<b>289.251</b>	<b>10,5</b>	<b>256.040</b>	<b>8,8</b>	<b>545.291</b>	<b>9,7</b>

PROVINCE E REGIONI DI RESIDENZA	CLASSI					
	Meno di 1 anno			1-4		
	M	F	MF	M	F	MF
Torino .....	211	148	359	13	15	28
Vercelli .....	29	19	48	1	1	2
Novara .....	24	28	52	4	4	8
Cuneo .....	36	39	75	4	5	9
Asti .....	12	5	17	3	3	6
Alessandria .....	25	18	43	1	3	4
<b>Piemonte .....</b>	<b>337</b>	<b>257</b>	<b>594</b>	<b>26</b>	<b>31</b>	<b>57</b>
<b>Valle d'Aosta .....</b>	<b>6</b>	<b>4</b>	<b>10</b>	—	—	—
Varese .....	47	33	80	4	5	9
Como .....	45	42	87	4	2	6
Sondrio .....	17	14	31	2	—	2
Milano .....	255	193	448	31	26	57
Bergamo .....	69	50	119	12	9	21
Brescia .....	80	42	122	17	9	26
Pavia .....	26	18	44	6	4	10
Cremona .....	14	14	28	—	—	—
Mantova .....	22	6	28	1	3	4
<b>Lombardia .....</b>	<b>575</b>	<b>412</b>	<b>987</b>	<b>77</b>	<b>58</b>	<b>135</b>
Bolzano - Bozen .....	30	29	59	3	7	10
Trento .....	25	19	44	8	3	11
<b>Trentino-Alto Adige .....</b>	<b>55</b>	<b>48</b>	<b>103</b>	<b>11</b>	<b>10</b>	<b>21</b>
Verona .....	47	34	81	8	8	16
Vicenza .....	48	34	82	8	7	15
Belluno .....	13	14	27	2	2	4
Treviso .....	48	22	70	10	3	13
Venezia .....	42	30	72	7	3	10
Padova .....	45	59	104	8	4	12
Rovigo .....	12	11	23	3	3	6
<b>Veneto .....</b>	<b>255</b>	<b>204</b>	<b>459</b>	<b>46</b>	<b>30</b>	<b>76</b>
Pordenone .....	13	10	23	5	1	6
Udine .....	23	18	41	6	4	10
Gorizia .....	5	5	10	1	—	1
Trieste .....	7	3	10	2	3	5
<b>Friuli-Venezia Giulia .....</b>	<b>48</b>	<b>36</b>	<b>84</b>	<b>14</b>	<b>8</b>	<b>22</b>
Imperia .....	15	6	21	—	—	—
Savona .....	17	14	31	2	2	4
Genova .....	38	35	73	5	6	11
La Spezia .....	10	8	18	3	—	3
<b>Liguria .....</b>	<b>80</b>	<b>63</b>	<b>143</b>	<b>10</b>	<b>8</b>	<b>18</b>
Piacenza .....	14	8	22	—	2	2
Parma .....	22	14	36	1	3	4
Reggio nell'Emilia .....	24	18	42	5	6	11
Modena .....	38	23	61	8	—	8
Bologna .....	26	25	51	5	5	10
Ferrara .....	15	11	26	2	2	4
Ravenna .....	25	8	33	2	5	7
Forlì .....	33	29	62	5	4	9
<b>Emilia-Romagna .....</b>	<b>197</b>	<b>136</b>	<b>333</b>	<b>28</b>	<b>27</b>	<b>55</b>
Massa-Carrara .....	18	4	22	3	—	3
Lucca .....	23	17	40	2	1	3
Pistoia .....	12	16	28	2	3	5
Firenze .....	67	44	111	8	4	12
Livorno .....	19	20	39	2	2	4
Pisa .....	27	25	52	2	2	4
Arezzo .....	23	12	35	2	3	5
Siena .....	13	11	24	2	2	4
Grosseto .....	9	11	20	1	3	4
<b>Toscana .....</b>	<b>211</b>	<b>160</b>	<b>371</b>	<b>24</b>	<b>20</b>	<b>44</b>

## provincia e regione di residenza

## DI ETÀ

5			6-9			10-14			15-19		
M	F	MF	M	F	MF	M	F	MF	M	F	MF
5	4	9	9	11	20	30	21	51	87	23	110
—	1	1	4	3	7	7	3	5	13	3	16
—	2	2	3	3	6	9	3	12	24	6	30
—	—	—	5	1	6	6	6	12	28	8	36
—	—	—	2	4	6	1	1	2	8	—	8
2	—	2	2	3	5	3	5	8	19	5	24
<b>7</b>	<b>7</b>	<b>14</b>	<b>25</b>	<b>25</b>	<b>50</b>	<b>52</b>	<b>38</b>	<b>90</b>	<b>179</b>	<b>45</b>	<b>224</b>
—	—	—	—	2	2	3	2	5	6	1	7
—	—	—	9	6	15	6	9	15	40	13	53
2	—	2	10	4	14	12	4	16	36	8	44
—	—	—	1	1	2	7	—	7	8	6	14
10	6	16	35	11	46	40	24	64	149	47	196
1	1	2	10	8	18	9	2	11	38	22	60
1	2	3	8	4	12	16	8	24	66	21	87
1	2	3	1	2	3	4	—	4	18	2	20
1	—	1	3	1	4	5	—	5	15	6	21
1	1	2	5	4	9	9	3	12	23	6	29
<b>17</b>	<b>12</b>	<b>29</b>	<b>82</b>	<b>41</b>	<b>123</b>	<b>108</b>	<b>50</b>	<b>158</b>	<b>393</b>	<b>131</b>	<b>524</b>
3	2	5	3	2	5	13	4	17	31	12	43
5	—	5	3	4	7	10	2	12	20	7	27
<b>8</b>	<b>2</b>	<b>10</b>	<b>6</b>	<b>6</b>	<b>12</b>	<b>23</b>	<b>6</b>	<b>29</b>	<b>51</b>	<b>19</b>	<b>70</b>
2	2	4	9	1	10	12	1	13	33	11	44
4	3	7	10	3	13	9	6	15	32	14	46
1	—	1	—	2	2	1	—	1	7	4	11
2	1	3	7	1	8	9	5	14	42	6	48
1	—	1	8	2	10	15	4	19	41	14	55
—	1	1	9	8	17	8	10	18	49	16	65
1	—	1	1	1	2	5	6	11	12	5	17
<b>11</b>	<b>7</b>	<b>18</b>	<b>44</b>	<b>18</b>	<b>62</b>	<b>59</b>	<b>32</b>	<b>91</b>	<b>216</b>	<b>70</b>	<b>286</b>
—	—	—	1	1	2	2	4	6	12	6	18
2	—	2	3	2	5	7	—	7	15	4	19
—	—	—	1	1	2	—	—	—	4	4	8
1	—	1	1	—	1	1	3	4	7	4	11
<b>3</b>	<b>—</b>	<b>3</b>	<b>6</b>	<b>4</b>	<b>10</b>	<b>10</b>	<b>7</b>	<b>17</b>	<b>36</b>	<b>18</b>	<b>56</b>
1	—	1	—	—	—	2	1	3	8	3	11
1	—	1	—	—	—	2	1	3	13	1	14
1	3	4	6	3	9	5	5	10	22	7	29
—	—	—	1	—	1	2	—	2	9	—	9
<b>3</b>	<b>3</b>	<b>6</b>	<b>7</b>	<b>3</b>	<b>10</b>	<b>11</b>	<b>7</b>	<b>18</b>	<b>52</b>	<b>11</b>	<b>63</b>
—	—	—	1	1	2	3	—	3	12	1	13
—	—	—	1	—	1	6	1	7	8	7	15
—	2	2	—	2	2	8	1	9	14	2	16
—	—	—	2	2	4	6	3	9	19	10	29
1	—	1	7	5	12	9	3	12	30	13	43
1	—	1	3	2	5	3	1	4	30	6	36
1	1	2	2	1	3	4	5	9	20	5	25
2	—	2	4	3	7	8	2	10	25	7	32
<b>5</b>	<b>3</b>	<b>8</b>	<b>20</b>	<b>16</b>	<b>36</b>	<b>47</b>	<b>16</b>	<b>63</b>	<b>158</b>	<b>51</b>	<b>209</b>
—	—	—	2	—	2	1	—	1	7	1	8
1	1	2	5	3	8	2	—	2	11	2	13
—	—	—	2	2	4	2	3	5	11	3	14
2	—	2	2	3	5	6	8	14	36	14	50
—	—	—	1	4	5	4	1	5	16	5	21
—	—	—	3	1	4	6	3	9	17	2	19
1	—	1	2	1	3	2	1	3	16	6	22
—	—	—	2	2	4	1	2	3	8	4	12
—	—	—	2	—	2	3	1	4	7	2	9
<b>4</b>	<b>1</b>	<b>5</b>	<b>21</b>	<b>16</b>	<b>37</b>	<b>27</b>	<b>19</b>	<b>46</b>	<b>129</b>	<b>39</b>	<b>168</b>

PROVINCE E REGIONI DI RESIDENZA	CLASSI					
	Meno di 1 anno			1-4		
	M	F	MF	M	F	MF
Perugia .....	29	25	54	7	4	11
Terni .....	19	11	30	5	—	5
<b>Umbria</b> .....	<b>48</b>	<b>36</b>	<b>84</b>	<b>12</b>	<b>4</b>	<b>16</b>
Pesaro e Urbino .....	19	14	33	4	4	8
Ancona .....	19	17	36	7	3	10
Macerata .....	29	12	41	2	3	5
Ascoli Piceno .....	29	12	41	5	4	9
<b>Marche</b> .....	<b>98</b>	<b>55</b>	<b>151</b>	<b>18</b>	<b>14</b>	<b>32</b>
Viterbo .....	15	17	32	3	1	4
Rieti .....	7	11	18	3	1	4
Roma .....	241	190	431	36	23	59
Latina .....	52	29	81	3	8	11
Frosinone .....	53	37	90	6	6	12
<b>Lazio</b> .....	<b>368</b>	<b>284</b>	<b>652</b>	<b>51</b>	<b>39</b>	<b>90</b>
L'Aquila .....	30	24	54	5	1	6
Teramo .....	22	17	39	7	5	12
Pescara .....	17	27	44	2	2	4
Chieti .....	30	26	56	5	1	6
<b>Abruzzi</b> .....	<b>99</b>	<b>84</b>	<b>183</b>	<b>19</b>	<b>9</b>	<b>28</b>
Isernia .....	11	8	19	1	4	5
Campobasso .....	21	15	36	7	—	7
<b>Molise</b> .....	<b>32</b>	<b>23</b>	<b>55</b>	<b>8</b>	<b>4</b>	<b>12</b>
Caserta .....	135	119	254	24	14	38
Benevento .....	28	26	54	8	3	11
Napoli .....	457	354	811	58	45	103
Avellino .....	62	35	97	4	9	13
Salerno .....	121	90	211	25	19	44
<b>Campania</b> .....	<b>803</b>	<b>624</b>	<b>1.427</b>	<b>119</b>	<b>90</b>	<b>209</b>
Foggia .....	117	95	212	15	14	29
Bari .....	211	176	387	22	21	43
Taranto .....	81	57	138	7	10	17
Brindisi .....	43	41	84	7	4	11
Lecce .....	114	86	200	9	12	21
<b>Puglia</b> .....	<b>586</b>	<b>455</b>	<b>1.021</b>	<b>60</b>	<b>61</b>	<b>121</b>
Potenza .....	50	28	78	7	6	13
Matera .....	27	18	45	4	2	6
<b>Basilicata</b> .....	<b>77</b>	<b>46</b>	<b>123</b>	<b>11</b>	<b>8</b>	<b>19</b>
Cosenza .....	97	57	154	20	9	29
Catanzaro .....	91	81	172	16	5	21
Reggio di Calabria .....	76	56	132	10	16	26
<b>Calabria</b> .....	<b>264</b>	<b>194</b>	<b>458</b>	<b>46</b>	<b>30</b>	<b>76</b>
Trapani .....	55	40	95	7	7	14
Palermo .....	162	117	279	24	17	41
Messina .....	94	62	156	9	11	20
Agrigento .....	42	49	91	12	8	20
Caltanissetta .....	44	31	75	2	2	4
Enna .....	30	24	54	3	2	5
Catania .....	175	117	292	25	15	40
Ragusa .....	26	25	51	4	6	10
Siracusa .....	50	37	87	6	5	11
<b>Sicilia</b> .....	<b>678</b>	<b>502</b>	<b>1.180</b>	<b>92</b>	<b>73</b>	<b>165</b>
Sassari .....	33	28	61	4	6	10
Nuoro .....	35	16	51	2	7	9
Oristano .....	11	10	21	—	3	3
Cagliari .....	77	72	149	7	10	17
<b>Sardegna</b> .....	<b>156</b>	<b>128</b>	<b>282</b>	<b>13</b>	<b>26</b>	<b>39</b>
<b>ITALIA</b> .....	<b>4.951</b>	<b>3.759</b>	<b>8.710</b>	<b>685</b>	<b>550</b>	<b>1.235</b>
ESTERO .....	36	16	52	10	4	14
Non indicate .....	13	11	24	—	—	—
<b>TOTALE</b> .....	<b>5.000</b>	<b>3.786</b>	<b>8.786</b>	<b>695</b>	<b>554</b>	<b>1.249</b>



## provincia e regione di residenza

DI ETA

5			6-9			10-14			15-19		
M	F	MF	M	F	MF	M	F	MF	M	F	MF
1	—	1	7	2	9	4	4	8	19	9	28
1	—	1	1	—	1	1	1	2	6	3	9
1	1	2	8	2	10	5	5	10	25	12	37
—	—	—	5	3	8	6	4	10	19	2	21
—	—	—	5	2	7	4	4	6	18	1	19
—	—	—	1	—	1	6	2	8	4	2	6
1	1	2	1	3	4	6	2	8	16	3	19
—	—	—	12	8	20	22	10	32	57	8	65
—	—	—	1	—	1	4	2	6	11	6	17
—	—	—	1	1	2	2	—	2	6	2	8
7	2	9	27	17	44	41	33	74	102	38	140
1	—	1	10	2	12	13	1	14	23	3	26
3	2	5	1	3	4	8	3	11	17	5	22
11	4	15	40	23	63	68	39	107	159	54	213
—	1	1	3	1	4	4	2	6	10	2	12
—	—	—	2	—	2	5	4	9	9	2	11
1	—	1	—	1	1	7	2	9	5	3	8
—	—	—	2	4	6	5	6	11	13	4	17
1	1	2	7	6	13	21	14	35	37	11	48
—	—	—	—	—	—	2	1	3	3	—	3
—	—	—	—	—	—	4	2	6	7	1	8
—	—	—	—	—	—	6	3	9	10	1	11
1	—	1	15	2	17	13	11	24	27	6	33
1	—	1	2	2	4	4	2	6	12	3	15
8	6	14	35	30	65	49	34	83	112	42	154
—	—	—	3	4	7	8	2	10	11	2	13
3	2	5	14	9	23	21	6	27	51	13	64
13	8	21	69	47	116	95	55	150	213	66	279
5	—	5	11	6	17	16	5	21	31	5	36
6	8	14	10	8	18	29	16	45	59	21	80
1	1	2	8	4	12	9	4	13	31	7	38
2	1	3	5	4	9	7	1	8	18	7	25
2	1	3	8	2	10	14	3	17	31	7	38
16	11	27	42	24	66	75	29	104	170	47	217
2	1	3	5	5	10	9	3	12	12	4	16
—	1	1	2	—	2	1	—	1	8	3	11
2	2	4	7	5	12	10	3	13	20	7	27
1	2	3	6	11	17	10	5	15	22	7	29
1	1	2	6	4	10	19	6	25	21	10	31
1	1	2	11	2	13	13	2	15	29	6	35
3	4	7	23	17	40	42	13	55	72	23	95
2	4	6	5	5	10	3	3	6	24	3	27
3	4	7	11	7	14	26	13	39	61	20	81
3	1	4	3	3	10	8	6	14	16	6	22
1	1	2	7	5	12	9	2	11	14	7	21
1	—	1	6	2	8	10	3	13	10	3	13
—	—	—	4	3	7	2	—	2	11	2	13
5	2	7	17	10	27	11	12	23	41	8	49
1	—	1	2	1	3	6	2	8	2	3	5
1	1	2	7	4	11	7	5	12	14	1	15
17	13	30	62	40	102	82	46	128	193	53	246
2	1	3	6	5	11	8	4	12	26	5	31
—	—	—	5	2	7	5	4	9	9	2	11
2	—	2	—	2	2	2	2	4	5	2	7
2	5	7	8	6	14	15	13	28	36	9	45
6	6	12	19	15	34	30	23	53	76	18	94
129	85	214	500	318	818	796	417	1.213	2.254	685	2.939
2	1	3	8	6	14	14	7	21	30	9	39
—	—	—	—	—	—	—	—	—	3	4	7
131	86	217	508	324	832	810	424	1.234	2.287	698	2.985

PROVINCE E REGIONI DI RESIDENZA	CLASSI					
	20-24			25-29		
	M	F	MF	M	F	MF
Torino .....	74	22	96	79	25	104
Vercelli .....	15	4	19	16	5	21
Novara .....	18	7	25	20	15	35
Cuneo .....	25	5	30	23	9	32
Asti .....	5	4	9	3	3	6
Alessandria .....	12	8	20	9	3	12
<b>Piemonte .....</b>	<b>149</b>	<b>50</b>	<b>199</b>	<b>150</b>	<b>60</b>	<b>210</b>
<b>Valle d'Aosta .....</b>	<b>8</b>	<b>4</b>	<b>12</b>	<b>11</b>	<b>3</b>	<b>14</b>
Varese .....	25	8	33	26	13	39
Como .....	30	11	41	24	8	32
Sondrio .....	11	8	19	15	4	19
Milano .....	170	58	228	142	55	197
Bergamo .....	47	22	69	27	19	46
Brescia .....	53	16	69	37	20	57
Pavia .....	15	7	22	16	6	22
Cremona .....	9	4	13	7	3	10
Mantova .....	11	8	19	12	7	19
<b>Lombardia .....</b>	<b>371</b>	<b>142</b>	<b>513</b>	<b>306</b>	<b>135</b>	<b>441</b>
Bolzano - Bozen .....	33	8	41	22	7	29
Trento .....	34	2	36	22	8	30
<b>Trentino-Alto Adige .....</b>	<b>67</b>	<b>10</b>	<b>77</b>	<b>44</b>	<b>15</b>	<b>59</b>
Verona .....	38	12	50	27	10	37
Vicenza .....	33	11	44	31	5	36
Belluno .....	10	2	12	12	3	15
Treviso .....	38	14	52	19	5	24
Venezia .....	35	6	41	31	14	45
Padova .....	47	12	59	28	13	41
Rovigo .....	20	3	23	11	9	20
<b>Veneto .....</b>	<b>221</b>	<b>60</b>	<b>281</b>	<b>159</b>	<b>59</b>	<b>218</b>
Pordenone .....	15	7	22	12	3	15
Udine .....	20	10	30	22	8	30
Gorizia .....	6	3	9	5	3	8
Trieste .....	16	3	19	18	5	23
<b>Friuli-Venezia Giulia .....</b>	<b>57</b>	<b>23</b>	<b>80</b>	<b>57</b>	<b>19</b>	<b>78</b>
Imperia .....	8	3	11	2	3	5
Savona .....	5	1	6	15	5	20
Genova .....	30	14	44	42	13	55
La Spezia .....	6	2	8	5	6	11
<b>Liguria .....</b>	<b>49</b>	<b>20</b>	<b>69</b>	<b>64</b>	<b>27</b>	<b>91</b>
Piacenza .....	18	4	22	13	2	15
Parma .....	12	2	14	13	7	20
Reggio nell'Emilia .....	18	6	24	15	4	19
Modena .....	24	8	32	20	5	25
Bologna .....	39	10	49	20	8	28
Ferrara .....	20	4	24	10	6	16
Ravenna .....	18	3	21	15	3	18
Forlì .....	21	5	26	17	8	25
<b>Emilia-Romagna .....</b>	<b>170</b>	<b>42</b>	<b>212</b>	<b>123</b>	<b>43</b>	<b>166</b>
Massa-Carrara .....	6	1	7	10	—	10
Lucca .....	14	4	18	10	3	13
Pistoia .....	14	3	17	9	2	11
Firenze .....	33	15	48	30	9	39
Livorno .....	13	1	14	6	5	11
Pisa .....	10	3	13	16	6	22
Arezzo .....	11	3	14	5	3	8
Siena .....	12	5	17	9	6	15
Grosseto .....	10	1	11	6	2	8
<b>Toscana .....</b>	<b>123</b>	<b>36</b>	<b>159</b>	<b>101</b>	<b>36</b>	<b>137</b>

## provincia e regione di residenza

## DI ETA

30-34			35-39			40-44			45-49		
M	F	MF	M	F	MF	M	F	MF	M	F	MF
94	56	150	127	77	204	236	126	362	421	224	645
17	6	23	18	15	33	45	22	67	81	34	115
23	13	36	32	19	51	56	23	79	115	38	153
21	10	31	27	18	45	57	33	90	88	40	128
11	3	14	12	6	18	16	4	20	32	16	48
13	5	18	21	9	30	59	21	80	70	37	107
<b>179</b>	<b>93</b>	<b>272</b>	<b>237</b>	<b>144</b>	<b>381</b>	<b>469</b>	<b>229</b>	<b>698</b>	<b>807</b>	<b>389</b>	<b>1.196</b>
<b>10</b>	<b>2</b>	<b>12</b>	<b>6</b>	<b>4</b>	<b>10</b>	<b>20</b>	<b>6</b>	<b>26</b>	<b>25</b>	<b>10</b>	<b>35</b>
29	16	45	39	17	56	65	29	94	137	67	204
32	13	45	22	20	42	61	37	98	136	69	205
11	6	17	12	4	16	24	11	35	38	13	51
171	87	258	205	109	314	394	234	628	757	327	1.084
37	26	63	59	31	90	113	37	150	190	72	262
50	26	76	79	30	109	150	46	196	227	81	308
17	10	27	23	11	34	59	24	83	115	50	165
16	3	19	22	14	36	49	27	76	94	28	122
15	4	19	15	9	24	34	18	52	62	24	86
<b>378</b>	<b>191</b>	<b>569</b>	<b>476</b>	<b>245</b>	<b>721</b>	<b>949</b>	<b>463</b>	<b>1.412</b>	<b>1.756</b>	<b>731</b>	<b>2.487</b>
18	5	23	19	10	29	44	23	67	56	24	80
32	8	40	28	14	42	44	17	61	74	32	106
<b>50</b>	<b>13</b>	<b>63</b>	<b>47</b>	<b>24</b>	<b>71</b>	<b>88</b>	<b>40</b>	<b>128</b>	<b>130</b>	<b>56</b>	<b>186</b>
43	23	66	36	32	68	77	40	117	131	55	186
36	8	44	51	19	70	89	29	118	156	56	212
16	8	24	17	8	25	33	12	45	52	13	65
39	13	52	41	17	58	84	36	120	115	33	148
24	20	44	55	30	85	86	47	133	140	63	203
31	15	46	29	34	63	79	31	110	136	56	192
11	4	15	11	6	17	21	13	34	43	24	67
<b>200</b>	<b>91</b>	<b>291</b>	<b>240</b>	<b>146</b>	<b>386</b>	<b>469</b>	<b>208</b>	<b>677</b>	<b>773</b>	<b>300</b>	<b>1.073</b>
8	5	13	24	8	32	51	13	64	41	32	73
26	11	37	50	16	66	80	35	115	119	51	170
5	2	7	11	5	16	21	5	26	29	12	41
13	4	17	16	11	27	41	21	62	55	24	79
<b>52</b>	<b>22</b>	<b>74</b>	<b>101</b>	<b>40</b>	<b>141</b>	<b>193</b>	<b>74</b>	<b>287</b>	<b>244</b>	<b>119</b>	<b>363</b>
9	8	17	8	5	13	18	17	35	39	21	60
11	2	13	12	5	17	18	11	29	46	18	64
38	21	59	58	26	84	94	55	149	175	86	261
4	6	10	11	10	21	21	8	29	31	15	46
<b>62</b>	<b>37</b>	<b>89</b>	<b>89</b>	<b>46</b>	<b>135</b>	<b>151</b>	<b>91</b>	<b>242</b>	<b>291</b>	<b>140</b>	<b>431</b>
16	6	22	21	8	29	25	9	34	57	18	75
8	7	15	30	9	39	30	23	53	82	35	117
23	5	28	23	13	36	32	19	51	54	29	83
11	12	23	35	17	52	61	30	91	99	45	144
29	18	47	42	25	67	77	43	120	128	78	206
15	3	18	20	15	35	31	21	52	61	33	94
7	4	11	12	11	23	28	21	49	41	24	65
18	7	25	21	12	33	46	22	68	84	36	120
<b>127</b>	<b>62</b>	<b>189</b>	<b>204</b>	<b>110</b>	<b>314</b>	<b>330</b>	<b>188</b>	<b>518</b>	<b>606</b>	<b>296</b>	<b>904</b>
9	3	12	10	11	21	16	7	23	27	15	42
15	12	27	14	11	25	37	15	52	54	23	77
5	5	10	7	7	14	25	5	30	35	23	58
34	14	48	31	29	60	88	36	124	129	66	195
15	4	19	13	8	21	29	20	49	49	23	72
11	6	17	18	6	24	36	12	48	39	27	66
10	5	15	9	8	17	17	12	29	43	31	74
11	4	15	9	4	13	11	7	18	35	22	57
4	7	11	11	5	16	5	4	9	35	14	49
<b>114</b>	<b>60</b>	<b>174</b>	<b>122</b>	<b>89</b>	<b>211</b>	<b>264</b>	<b>118</b>	<b>382</b>	<b>446</b>	<b>244</b>	<b>690</b>

PROVINCE E REGIONI DI RESIDENZA	CLASSI					
	20-24			25-29		
	M	F	MF	M	F	MF
Perugia .....	16	2	18	15	6	21
Terni .....	6	3	9	7	2	9
<b>Umbria</b> .....	<b>22</b>	<b>5</b>	<b>27</b>	<b>22</b>	<b>8</b>	<b>30</b>
Pesaro e Urbino .....	11	3	14	9	3	12
Ancona .....	17	3	20	21	5	26
Macerata .....	8	1	9	2	4	6
Ascoli Piceno .....	9	6	15	9	5	14
<b>Marche</b> .....	<b>45</b>	<b>13</b>	<b>58</b>	<b>41</b>	<b>17</b>	<b>58</b>
Viterbo .....	11	6	17	6	4	10
Rieti .....	7	1	8	8	2	10
Roma .....	131	43	174	124	59	183
Latina .....	17	7	24	18	7	25
Frosinone .....	21	5	26	13	4	17
<b>Lazio</b> .....	<b>187</b>	<b>62</b>	<b>249</b>	<b>169</b>	<b>76</b>	<b>245</b>
L'Aquila .....	6	3	9	10	5	15
Teramo .....	10	5	15	9	7	16
Pescara .....	13	5	18	4	1	5
Chieti .....	10	—	10	6	—	6
<b>Abruzzi</b> .....	<b>39</b>	<b>13</b>	<b>52</b>	<b>29</b>	<b>13</b>	<b>42</b>
Isernia .....	—	—	—	8	4	12
Campobasso .....	8	1	9	9	4	13
<b>Molise</b> .....	<b>8</b>	<b>1</b>	<b>9</b>	<b>17</b>	<b>8</b>	<b>25</b>
Caserta .....	34	10	44	29	6	35
Benevento .....	5	3	8	9	6	15
Napoli .....	144	40	184	119	43	162
Avellino .....	18	6	24	5	4	9
Salerno .....	36	13	49	29	14	43
<b>Campania</b> .....	<b>237</b>	<b>72</b>	<b>309</b>	<b>191</b>	<b>73</b>	<b>264</b>
Foggia .....	26	3	29	24	11	35
Bari .....	56	14	70	34	21	55
Taranto .....	16	5	21	11	5	16
Brindisi .....	16	3	19	4	2	6
Lecce .....	28	13	41	15	7	22
<b>Puglia</b> .....	<b>142</b>	<b>38</b>	<b>180</b>	<b>88</b>	<b>46</b>	<b>134</b>
Potenza .....	12	1	13	12	9	21
Matera .....	11	2	13	7	1	8
<b>Basilicata</b> .....	<b>23</b>	<b>3</b>	<b>26</b>	<b>19</b>	<b>10</b>	<b>29</b>
Cosenza .....	28	10	38	24	9	33
Catanzaro .....	26	8	34	22	12	34
Reggio di Calabria .....	28	11	39	34	8	42
<b>Calabria</b> .....	<b>82</b>	<b>29</b>	<b>111</b>	<b>80</b>	<b>29</b>	<b>109</b>
Trapani .....	15	5	20	15	6	21
Palermo .....	35	22	57	42	23	65
Messina .....	24	4	28	16	15	31
Agrigento .....	14	4	18	16	9	25
Caltanissetta .....	9	4	13	8	2	10
Enna .....	11	2	13	5	1	6
Catania .....	34	14	48	34	24	58
Ragusa .....	7	4	11	2	4	6
Siracusa .....	10	7	17	15	7	22
<b>Sicilia</b> .....	<b>159</b>	<b>66</b>	<b>225</b>	<b>153</b>	<b>91</b>	<b>244</b>
Sassari .....	37	7	44	15	7	22
Nuoro .....	12	2	14	15	5	20
Oristano .....	6	1	7	5	—	5
Cagliari .....	45	6	51	21	17	38
<b>Sardegna</b> .....	<b>100</b>	<b>18</b>	<b>116</b>	<b>56</b>	<b>29</b>	<b>85</b>
<b>ITALIA</b> .....	<b>2.259</b>	<b>705</b>	<b>2.964</b>	<b>1.880</b>	<b>797</b>	<b>2.677</b>
ESTERO .....	60	23	83	70	17	87
Non indicate .....	1	—	1	2	1	3
<b>TOTALE</b> .....	<b>2.320</b>	<b>728</b>	<b>3.048</b>	<b>1.952</b>	<b>815</b>	<b>2.767</b>

## provincia e regione di residenza

## DI ETÀ

30-34			35-39			40-44			45-49		
M	F	MF	M	F	MF	M	F	MF	M	F	MF
16	5	21	22	16	38	28	34	62	81	40	121
5	6	11	5	2	7	15	12	27	28	16	44
<b>21</b>	<b>11</b>	<b>32</b>	<b>27</b>	<b>18</b>	<b>45</b>	<b>43</b>	<b>46</b>	<b>89</b>	<b>109</b>	<b>56</b>	<b>165</b>
12	4	16	11	8	19	26	21	47	39	19	58
18	7	25	15	9	24	29	21	50	67	25	92
8	5	13	9	4	13	22	15	37	43	14	57
8	5	13	8	10	18	21	7	28	42	29	71
<b>46</b>	<b>21</b>	<b>67</b>	<b>43</b>	<b>31</b>	<b>74</b>	<b>98</b>	<b>64</b>	<b>162</b>	<b>191</b>	<b>87</b>	<b>278</b>
16	4	20	10	10	20	18	8	26	32	14	46
6	2	8	7	4	11	12	9	21	24	10	34
120	70	190	143	100	243	249	174	423	451	277	728
18	9	27	11	12	23	29	17	46	49	25	74
18	6	24	15	12	27	33	23	56	71	34	105
<b>178</b>	<b>91</b>	<b>269</b>	<b>186</b>	<b>138</b>	<b>324</b>	<b>341</b>	<b>231</b>	<b>572</b>	<b>627</b>	<b>360</b>	<b>967</b>
13	11	24	13	7	20	14	8	22	37	20	57
11	3	14	7	6	13	18	5	23	38	20	58
8	6	14	10	9	19	13	7	20	30	26	56
11	5	16	13	9	22	20	12	32	45	29	74
<b>43</b>	<b>25</b>	<b>68</b>	<b>43</b>	<b>31</b>	<b>74</b>	<b>65</b>	<b>32</b>	<b>97</b>	<b>150</b>	<b>95</b>	<b>245</b>
2	4	6	4	1	5	8	3	11	14	4	18
10	6	16	12	7	19	18	5	23	36	13	49
<b>12</b>	<b>10</b>	<b>22</b>	<b>16</b>	<b>8</b>	<b>24</b>	<b>26</b>	<b>8</b>	<b>34</b>	<b>50</b>	<b>17</b>	<b>67</b>
30	19	49	33	25	58	79	47	126	116	58	174
9	4	13	12	6	18	15	13	28	38	15	53
139	44	183	138	85	223	242	159	401	416	197	613
17	4	21	16	9	25	27	12	39	45	18	63
27	20	47	45	26	71	58	45	103	104	68	172
<b>222</b>	<b>91</b>	<b>313</b>	<b>244</b>	<b>151</b>	<b>395</b>	<b>421</b>	<b>276</b>	<b>697</b>	<b>719</b>	<b>356</b>	<b>1.075</b>
24	8	32	33	15	48	36	26	62	61	33	94
40	35	75	46	27	73	81	57	138	144	96	240
19	10	29	24	19	43	28	19	47	66	45	111
20	4	24	15	15	30	19	15	34	42	31	73
27	11	38	22	17	39	54	21	75	64	52	116
<b>130</b>	<b>66</b>	<b>198</b>	<b>140</b>	<b>93</b>	<b>233</b>	<b>218</b>	<b>138</b>	<b>356</b>	<b>377</b>	<b>257</b>	<b>634</b>
18	6	24	11	3	14	19	16	35	53	30	83
9	6	15	8	5	13	9	8	17	17	15	32
<b>27</b>	<b>12</b>	<b>39</b>	<b>19</b>	<b>8</b>	<b>27</b>	<b>28</b>	<b>24</b>	<b>52</b>	<b>70</b>	<b>45</b>	<b>115</b>
27	11	38	23	18	41	56	29	85	91	54	145
28	11	39	40	21	61	49	26	75	75	45	120
23	12	35	22	13	35	37	22	59	80	38	118
<b>78</b>	<b>34</b>	<b>112</b>	<b>85</b>	<b>52</b>	<b>137</b>	<b>142</b>	<b>77</b>	<b>219</b>	<b>246</b>	<b>137</b>	<b>383</b>
13	6	19	17	8	25	33	15	48	33	24	57
54	33	87	58	39	97	82	51	133	110	85	195
22	13	35	26	19	45	43	24	67	64	45	109
16	10	26	14	11	25	34	26	60	38	36	74
12	7	19	8	5	13	19	18	37	25	14	39
8	7	15	4	7	11	10	7	17	23	16	39
39	23	62	38	27	65	60	38	98	97	72	189
5	4	9	10	6	16	27	9	36	30	13	43
16	6	22	13	14	27	13	13	26	41	20	61
<b>185</b>	<b>109</b>	<b>294</b>	<b>188</b>	<b>136</b>	<b>324</b>	<b>321</b>	<b>201</b>	<b>522</b>	<b>461</b>	<b>325</b>	<b>786</b>
17	8	25	15	12	27	27	17	44	54	26	80
6	1	7	26	2	34	28	8	36	45	18	63
4	2	6	7	2	9	18	3	21	19	18	37
31	17	48	36	17	53	57	26	83	86	41	127
<b>58</b>	<b>28</b>	<b>86</b>	<b>84</b>	<b>39</b>	<b>123</b>	<b>130</b>	<b>54</b>	<b>184</b>	<b>204</b>	<b>103</b>	<b>307</b>
<b>2.172</b>	<b>1.071</b>	<b>3.243</b>	<b>2.597</b>	<b>1.553</b>	<b>4.150</b>	<b>4.766</b>	<b>2.568</b>	<b>7.334</b>	<b>8.282</b>	<b>4.125</b>	<b>12.407</b>
52	13	65	37	15	52	51	13	64	54	18	72
1	4	5	2	—	2	1	—	1	8	1	9
<b>2.225</b>	<b>1.086</b>	<b>3.313</b>	<b>2.636</b>	<b>1.568</b>	<b>4.204</b>	<b>4.818</b>	<b>2.581</b>	<b>7.399</b>	<b>8.344</b>	<b>4.144</b>	<b>12.488</b>

PROVINCE E REGIONI DI RESIDENZA	CLASSI					
	50-54			55-59		
	M	F	MF	M	F	MF
Torino .....	651	286	937	894	441	1.335
Vercelli .....	131	73	204	186	97	283
Novara .....	159	67	226	253	96	349
Cuneo .....	185	74	259	245	116	361
Asti .....	56	36	92	93	46	139
Alessandria .....	125	73	198	195	91	286
<b>Piemonte .....</b>	<b>1.307</b>	<b>609</b>	<b>1.916</b>	<b>1.866</b>	<b>887</b>	<b>2.753</b>
<b>Valle d'Aosta .....</b>	<b>41</b>	<b>21</b>	<b>62</b>	<b>68</b>	<b>27</b>	<b>95</b>
Varese .....	217	76	293	297	137	434
Corno .....	224	92	316	355	150	505
Sondrio .....	52	21	73	89	43	132
Milano .....	1.241	526	1.767	1.746	712	2.458
Bergamo .....	304	110	414	425	165	590
Brescia .....	349	123	472	546	193	739
Pavia .....	196	105	301	298	133	431
Cremona .....	156	51	207	222	74	296
Mantova .....	132	43	175	176	59	235
<b>Lombardia .....</b>	<b>2.871</b>	<b>1.147</b>	<b>4.018</b>	<b>4.154</b>	<b>1.666</b>	<b>5.820</b>
Bolzano - Bozen .....	96	36	132	166	65	231
Trento .....	147	59	206	211	87	298
<b>Trentino-Alto Adige .....</b>	<b>243</b>	<b>95</b>	<b>338</b>	<b>377</b>	<b>152</b>	<b>529</b>
Verona .....	227	95	322	313	135	448
Vicenza .....	234	81	315	318	136	454
Belluno .....	81	30	111	138	66	204
Treviso .....	211	77	288	335	127	462
Venezia .....	272	119	391	388	140	528
Padova .....	255	85	340	358	131	489
Rovigo .....	83	31	114	139	52	191
<b>Veneto .....</b>	<b>1.383</b>	<b>518</b>	<b>1.881</b>	<b>1.989</b>	<b>787</b>	<b>2.776</b>
Pordenone .....	90	43	133	141	60	201
Udine .....	188	84	272	286	154	440
Gorizia .....	52	15	67	72	27	99
Trieste .....	105	35	140	148	84	232
<b>Friuli-Venezia Giulia .....</b>	<b>435</b>	<b>177</b>	<b>612</b>	<b>647</b>	<b>325</b>	<b>972</b>
Imperia .....	50	25	75	95	56	151
Savona .....	85	38	123	124	70	194
Genova .....	311	146	457	480	237	717
La Spezia .....	63	35	98	105	47	152
<b>Liguria .....</b>	<b>509</b>	<b>244</b>	<b>753</b>	<b>804</b>	<b>410</b>	<b>1.214</b>
Piacenza .....	93	36	129	162	64	226
Parma .....	126	48	174	195	82	277
Reggio nell'Emilia .....	111	56	167	174	73	247
Modena .....	135	69	204	251	101	352
Bologna .....	238	129	367	415	220	635
Ferrara .....	107	39	146	187	84	271
Ravenna .....	77	47	124	127	53	180
Forlì .....	134	61	195	222	103	325
<b>Emilia-Romagna .....</b>	<b>1.021</b>	<b>485</b>	<b>1.506</b>	<b>1.733</b>	<b>780</b>	<b>2.513</b>
Massa-Carrara .....	62	34	96	90	49	139
Lucca .....	108	50	158	185	74	259
Pistoia .....	57	27	84	84	41	125
Firenze .....	248	130	378	474	217	691
Livorno .....	84	38	122	125	75	200
Pisa .....	98	40	138	146	69	215
Arezzo .....	70	35	105	131	55	186
Siena .....	64	24	88	106	43	149
Grosseto .....	57	15	72	90	52	142
<b>Toscana .....</b>	<b>848</b>	<b>393</b>	<b>1.241</b>	<b>1.431</b>	<b>675</b>	<b>2.106</b>

## provincia e regione di residenza

DI ETA

60-64			65-69			70-74			75-79		
M	F	MF	M	F	MF	M	F	MF	M	F	MF
855	481	1.336	1.566	872	2.438	1.881	1.474	3.355	1.849	1.914	3.763
186	90	276	358	212	570	508	324	832	523	487	1.010
221	114	335	428	238	666	566	390	956	557	531	1.088
244	126	370	476	269	745	698	413	1.111	729	603	1.332
84	50	134	199	112	311	307	173	480	337	278	615
206	90	296	418	236	654	556	396	952	656	604	1.260
<b>1.796</b>	<b>951</b>	<b>2.747</b>	<b>3.445</b>	<b>1.939</b>	<b>5.384</b>	<b>4.516</b>	<b>3.170</b>	<b>7.686</b>	<b>4.651</b>	<b>4.417</b>	<b>9.068</b>
<b>60</b>	<b>20</b>	<b>80</b>	<b>99</b>	<b>36</b>	<b>135</b>	<b>102</b>	<b>77</b>	<b>179</b>	<b>94</b>	<b>82</b>	<b>176</b>
305	169	474	534	330	864	687	481	1.168	621	656	1.277
268	136	404	591	306	897	682	474	1.156	663	706	1.369
86	39	125	133	69	202	156	96	252	141	128	269
1.664	784	2.448	2.936	1.593	4.529	3.208	2.350	5.558	2.792	2.989	5.781
371	176	547	647	357	1.004	730	509	1.239	584	687	1.271
453	220	673	722	424	1.146	818	640	1.458	733	764	1.497
266	113	379	544	269	813	692	430	1.122	728	621	1.349
171	86	257	314	159	473	373	300	673	349	397	746
184	80	264	338	189	527	451	269	720	418	398	816
<b>3.768</b>	<b>1.803</b>	<b>5.571</b>	<b>6.759</b>	<b>3.696</b>	<b>10.455</b>	<b>7.797</b>	<b>5.549</b>	<b>13.346</b>	<b>7.029</b>	<b>7.346</b>	<b>14.375</b>
158	74	232	213	152	365	322	242	564	345	301	646
171	66	237	329	179	508	433	311	744	434	428	862
<b>329</b>	<b>140</b>	<b>469</b>	<b>542</b>	<b>331</b>	<b>873</b>	<b>755</b>	<b>553</b>	<b>1.308</b>	<b>779</b>	<b>729</b>	<b>1.508</b>
344	149	493	572	289	861	691	490	1.181	633	619	1.252
267	143	410	464	284	748	639	440	1.079	507	539	1.046
122	50	172	203	98	301	275	186	461	224	232	456
299	104	403	514	245	759	639	383	1.022	579	496	1.075
315	151	466	586	301	887	642	448	1.090	570	553	1.123
360	139	499	550	279	829	600	418	1.018	581	554	1.135
103	45	148	217	106	323	280	166	446	237	238	475
<b>1.810</b>	<b>781</b>	<b>2.591</b>	<b>3.106</b>	<b>1.602</b>	<b>4.708</b>	<b>3.766</b>	<b>2.531</b>	<b>6.297</b>	<b>3.331</b>	<b>3.231</b>	<b>6.562</b>
137	52	189	244	139	383	297	184	481	232	234	466
269	120	389	510	268	778	646	398	1.044	536	571	1.107
82	35	117	119	73	192	140	110	250	144	168	312
179	79	258	310	197	507	404	305	709	375	399	774
<b>667</b>	<b>286</b>	<b>953</b>	<b>1.183</b>	<b>677</b>	<b>1.860</b>	<b>1.487</b>	<b>997</b>	<b>2.484</b>	<b>1.287</b>	<b>1.372</b>	<b>2.659</b>
81	57	138	189	109	298	250	178	428	273	283	556
139	65	204	281	158	439	356	246	602	376	296	672
524	319	843	873	600	1.473	1.211	876	2.087	1.239	1.153	2.392
116	56	172	210	111	321	246	164	410	235	225	460
<b>860</b>	<b>497</b>	<b>1.357</b>	<b>1.553</b>	<b>978</b>	<b>2.531</b>	<b>2.063</b>	<b>1.464</b>	<b>3.527</b>	<b>2.123</b>	<b>1.957</b>	<b>4.080</b>
156	63	219	304	129	433	316	227	543	304	267	571
181	91	272	416	200	616	447	282	729	441	405	846
164	96	260	327	169	496	414	236	650	390	339	729
283	121	404	466	242	708	557	333	890	472	443	915
409	233	642	769	434	1.203	938	614	1.552	873	848	1.721
204	105	309	329	155	484	397	281	678	365	319	684
114	68	182	266	135	401	310	180	490	332	297	629
188	107	295	364	236	600	487	318	805	461	442	903
<b>1.699</b>	<b>884</b>	<b>2.583</b>	<b>3.241</b>	<b>1.700</b>	<b>4.941</b>	<b>3.866</b>	<b>2.471</b>	<b>6.337</b>	<b>3.638</b>	<b>3.360</b>	<b>6.998</b>
92	48	140	172	78	250	205	148	353	219	210	429
161	67	228	348	162	510	458	295	753	416	410	826
119	55	174	197	99	296	257	160	417	276	230	506
519	238	757	807	458	1.265	1.064	730	1.794	1.082	1.052	2.134
166	82	248	282	165	447	351	259	610	378	303	681
161	73	234	297	141	438	466	250	716	434	367	801
128	59	187	224	122	346	327	165	492	320	252	572
105	48	153	182	103	285	259	185	444	296	265	561
107	54	161	175	103	278	242	115	357	239	189	428
<b>1.558</b>	<b>724</b>	<b>2.282</b>	<b>2.684</b>	<b>1.431</b>	<b>4.115</b>	<b>3.629</b>	<b>2.307</b>	<b>5.936</b>	<b>3.660</b>	<b>3.278</b>	<b>6.938</b>

PROVINCE E REGIONI DI RESIDENZA	CLASSI					
	50-54			55-59		
	M	F	MF	M	F	MF
Perugia .....	162	63	225	242	104	346
Terni .....	47	18	65	81	38	119
<b>Umbria</b> .....	<b>209</b>	<b>81</b>	<b>290</b>	<b>323</b>	<b>142</b>	<b>465</b>
Pesaro e Urbino .....	82	31	113	139	45	184
Ancona .....	107	39	146	163	70	233
Macerata .....	50	25	75	125	45	170
Ascoli Piceno .....	68	26	94	141	68	209
<b>Marche</b> .....	<b>307</b>	<b>121</b>	<b>428</b>	<b>568</b>	<b>228</b>	<b>796</b>
Viterbo .....	85	34	119	118	55	173
Rieti .....	34	11	45	57	32	89
Roma .....	842	462	1.304	1.370	642	2.012
Latina .....	80	39	119	121	65	186
Frosinone .....	114	47	161	161	74	235
<b>Lazio</b> .....	<b>1.155</b>	<b>593</b>	<b>1.748</b>	<b>1.827</b>	<b>868</b>	<b>2.695</b>
L'Aquila .....	75	43	118	127	65	192
Teramo .....	49	22	71	77	34	111
Pescara .....	67	31	98	88	41	129
Chieti .....	78	43	121	118	82	200
<b>Abruzzi</b> .....	<b>269</b>	<b>139</b>	<b>408</b>	<b>410</b>	<b>222</b>	<b>632</b>
Isernia .....	20	11	31	32	13	45
Campobasso .....	56	30	86	62	33	95
<b>Molise</b> .....	<b>76</b>	<b>41</b>	<b>117</b>	<b>94</b>	<b>46</b>	<b>140</b>
Caserta .....	171	89	260	261	145	406
Benevento .....	64	30	94	91	47	138
Napoli .....	708	351	1.059	1.085	580	1.665
Avellino .....	91	35	126	109	81	190
Salerno .....	205	116	321	340	173	513
<b>Campania</b> .....	<b>1.239</b>	<b>621</b>	<b>1.860</b>	<b>1.886</b>	<b>1.026</b>	<b>2.912</b>
Foggia .....	110	63	173	175	108	283
Bari .....	227	167	394	343	241	584
Taranto .....	90	50	140	137	90	227
Brindisi .....	91	42	133	122	67	189
Lecce .....	133	73	206	213	72	285
<b>Puglia</b> .....	<b>651</b>	<b>395</b>	<b>1.046</b>	<b>990</b>	<b>578</b>	<b>1.568</b>
Potenza .....	74	31	105	101	58	159
Matera .....	37	20	57	46	28	74
<b>Basilicata</b> .....	<b>111</b>	<b>51</b>	<b>162</b>	<b>147</b>	<b>86</b>	<b>233</b>
Cosenza .....	141	84	225	205	106	311
Catanzaro .....	112	60	172	184	102	286
Reggio di Calabria .....	116	35	151	159	91	250
<b>Calabria</b> .....	<b>369</b>	<b>179</b>	<b>548</b>	<b>548</b>	<b>299</b>	<b>847</b>
Trapani .....	68	51	119	115	73	188
Palermo .....	216	138	354	363	189	552
Messina .....	105	80	185	145	110	255
Agrigento .....	68	56	124	122	82	204
Caltanissetta .....	48	36	84	81	53	134
Enna .....	30	13	43	46	49	95
Catania .....	166	102	268	269	165	434
Ragusa .....	47	21	68	88	51	139
Siracusa .....	64	46	110	133	75	208
<b>Sicilia</b> .....	<b>812</b>	<b>543</b>	<b>1.355</b>	<b>1.362</b>	<b>847</b>	<b>2.209</b>
Sassari .....	96	39	135	123	55	178
Nuoro .....	59	23	82	76	36	112
Oristano .....	49	11	60	47	19	66
Cagliari .....	143	59	202	211	85	296
<b>Sardegna</b> .....	<b>347</b>	<b>132</b>	<b>479</b>	<b>457</b>	<b>195</b>	<b>652</b>
<b>ITALIA</b> .....	<b>14.183</b>	<b>6.585</b>	<b>20.768</b>	<b>21.681</b>	<b>10.246</b>	<b>31.927</b>
ESTERO .....	88	41	129	112	33	145
Non indicate .....	13	4	17	9	4	13
<b>TOTALE</b> .....	<b>14.284</b>	<b>6.630</b>	<b>20.914</b>	<b>21.802</b>	<b>10.283</b>	<b>32.085</b>



## provincia e regione di residenza

DI ETÀ

60-64			65-69			70-74			75-79		
M	F	MF	M	F	MF	M	F	MF	M	F	MF
237	117	354	382	216	598	514	354	868	514	416	930
108	46	154	186	103	289	212	139	351	249	166	415
<b>345</b>	<b>163</b>	<b>508</b>	<b>568</b>	<b>319</b>	<b>887</b>	<b>726</b>	<b>493</b>	<b>1.219</b>	<b>763</b>	<b>582</b>	<b>1.345</b>
129	58	187	231	103	334	292	187	479	275	299	574
154	74	228	306	160	466	370	234	604	403	342	745
105	46	151	210	120	330	264	181	445	252	263	515
112	71	183	214	137	351	310	212	522	254	255	509
<b>500</b>	<b>249</b>	<b>749</b>	<b>961</b>	<b>520</b>	<b>1.481</b>	<b>1.236</b>	<b>814</b>	<b>2.050</b>	<b>1.184</b>	<b>1.159</b>	<b>2.343</b>
101	65	166	212	114	326	268	185	453	236	227	463
64	25	89	103	69	172	176	97	273	162	130	292
1.345	713	2.058	2.161	1.320	3.481	2.634	1.870	4.504	2.425	2.250	4.675
135	62	197	196	118	314	272	157	429	261	235	496
153	78	231	270	177	447	372	267	639	394	330	724
<b>1.798</b>	<b>943</b>	<b>2.741</b>	<b>2.942</b>	<b>1.798</b>	<b>4.740</b>	<b>3.722</b>	<b>2.576</b>	<b>6.298</b>	<b>3.478</b>	<b>3.172</b>	<b>6.650</b>
124	75	199	207	143	350	294	201	495	308	270	578
103	42	145	145	94	239	217	135	352	242	222	464
97	46	143	176	72	248	234	158	392	217	203	420
117	75	192	215	134	349	315	217	532	323	286	609
<b>441</b>	<b>238</b>	<b>679</b>	<b>743</b>	<b>443</b>	<b>1.188</b>	<b>1.060</b>	<b>711</b>	<b>1.771</b>	<b>1.090</b>	<b>981</b>	<b>2.071</b>
22	22	44	62	38	100	82	56	138	105	88	193
82	56	138	141	85	226	227	185	412	217	210	427
<b>104</b>	<b>78</b>	<b>182</b>	<b>203</b>	<b>123</b>	<b>328</b>	<b>309</b>	<b>241</b>	<b>550</b>	<b>322</b>	<b>298</b>	<b>620</b>
231	155	386	416	297	713	521	441	962	521	496	1.017
83	51	134	187	124	311	272	173	445	263	246	509
1.137	671	1.808	1.686	1.155	2.841	1.977	1.508	3.485	1.856	1.837	3.493
132	79	211	243	162	405	347	287	634	369	303	672
320	164	484	534	336	870	663	510	1.173	686	626	1.312
<b>1.903</b>	<b>1.120</b>	<b>3.023</b>	<b>3.066</b>	<b>2.074</b>	<b>5.140</b>	<b>3.780</b>	<b>2.919</b>	<b>6.699</b>	<b>3.495</b>	<b>3.508</b>	<b>7.003</b>
164	124	288	329	222	551	424	334	758	458	465	923
412	249	661	687	431	1.118	957	732	1.689	895	837	1.732
164	90	254	280	159	439	354	253	607	309	280	589
109	70	179	224	132	356	301	219	520	225	203	428
235	116	351	398	215	613	520	391	911	539	459	998
<b>1.084</b>	<b>649</b>	<b>1.733</b>	<b>1.918</b>	<b>1.159</b>	<b>3.077</b>	<b>2.556</b>	<b>1.929</b>	<b>4.485</b>	<b>2.426</b>	<b>2.244</b>	<b>4.670</b>
123	87	210	203	125	328	266	251	517	313	287	600
52	27	79	89	62	151	142	108	250	151	144	295
<b>175</b>	<b>114</b>	<b>289</b>	<b>292</b>	<b>187</b>	<b>479</b>	<b>408</b>	<b>359</b>	<b>767</b>	<b>464</b>	<b>431</b>	<b>895</b>
218	113	331	365	225	590	466	364	830	435	470	905
184	131	315	315	243	558	486	380	866	508	486	994
165	114	279	315	233	548	436	335	771	376	432	808
<b>567</b>	<b>358</b>	<b>925</b>	<b>995</b>	<b>701</b>	<b>1.696</b>	<b>1.388</b>	<b>1.079</b>	<b>2.467</b>	<b>1.319</b>	<b>1.388</b>	<b>2.707</b>
129	85	214	264	156	420	362	243	605	372	332	704
335	233	568	678	463	1.141	847	644	1.491	951	821	1.772
206	131	337	377	287	664	554	387	941	483	532	1.015
126	100	226	270	186	456	359	287	646	403	363	766
81	51	132	187	129	316	221	198	419	238	202	440
57	42	99	123	78	201	169	121	290	180	169	349
291	183	474	543	375	918	718	549	1.267	715	727	1.442
85	59	144	157	112	269	178	170	348	240	204	444
110	81	191	188	150	338	280	201	481	274	261	535
<b>1.420</b>	<b>965</b>	<b>2.385</b>	<b>2.787</b>	<b>1.936</b>	<b>4.723</b>	<b>3.688</b>	<b>2.800</b>	<b>6.488</b>	<b>3.856</b>	<b>3.611</b>	<b>7.487</b>
142	83	225	204	134	338	309	182	491	274	281	555
84	38	122	117	61	178	179	116	295	175	184	359
44	25	69	85	44	129	129	72	201	124	105	229
206	109	315	353	196	549	474	275	749	419	377	796
<b>476</b>	<b>255</b>	<b>731</b>	<b>759</b>	<b>435</b>	<b>1.194</b>	<b>1.091</b>	<b>645</b>	<b>1.736</b>	<b>992</b>	<b>947</b>	<b>1.939</b>
<b>21.360</b>	<b>11.218</b>	<b>32.578</b>	<b>37.846</b>	<b>22.085</b>	<b>59.931</b>	<b>47.945</b>	<b>33.685</b>	<b>81.630</b>	<b>45.981</b>	<b>44.093</b>	<b>90.074</b>
115	46	161	156	55	211	118	68	186	95	61	156
18	3	21	24	12	36	15	16	31	22	19	41
<b>21.493</b>	<b>11.267</b>	<b>32.760</b>	<b>38.028</b>	<b>22.152</b>	<b>60.178</b>	<b>48.078</b>	<b>33.769</b>	<b>81.847</b>	<b>46.098</b>	<b>44.173</b>	<b>90.271</b>

PROVINCE E REGIONI DI RESIDENZA	CLASSI					
	80-84			85-89		
	M	F	MF	M	F	MF
Torino .....	1.389	2.187	3.576	819	1.612	2.431
Vercelli .....	365	602	967	237	430	667
Novara .....	457	621	1.078	225	463	688
Cuneo .....	552	696	1.248	322	496	818
Asti .....	269	334	603	153	225	378
Alessandria .....	566	729	1.295	344	570	914
<b>Piemonte .....</b>	<b>3.598</b>	<b>5.169</b>	<b>8.767</b>	<b>2.100</b>	<b>3.796</b>	<b>5.896</b>
<b>Valle d'Aosta .....</b>	<b>86</b>	<b>99</b>	<b>185</b>	<b>33</b>	<b>76</b>	<b>109</b>
Varese .....	431	717	1.148	203	548	751
Como .....	426	748	1.174	217	485	702
Sondrio .....	92	158	250	51	116	167
Milano .....	1.848	3.153	5.001	902	2.186	3.088
Bergamo .....	362	683	1.045	195	402	597
Brescia .....	479	832	1.311	281	536	817
Pavia .....	529	712	1.241	317	511	828
Cremona .....	264	405	669	123	263	386
Mantova .....	354	460	814	194	328	522
<b>Lombardia .....</b>	<b>4.785</b>	<b>7.868</b>	<b>12.653</b>	<b>2.483</b>	<b>5.375</b>	<b>7.858</b>
Bolzano - Bozen .....	263	314	577	95	211	306
Trento .....	333	443	776	190	293	483
<b>Trentino-Alto Adige .....</b>	<b>596</b>	<b>757</b>	<b>1.353</b>	<b>285</b>	<b>504</b>	<b>789</b>
Verona .....	481	702	1.183	270	501	771
Vicenza .....	419	617	1.036	219	432	651
Belluno .....	179	278	457	88	174	262
Treviso .....	456	585	1.041	220	475	695
Venezia .....	440	634	1.074	209	510	719
Padova .....	460	711	1.171	258	476	734
Rovigo .....	189	289	478	109	198	307
<b>Veneto .....</b>	<b>2.624</b>	<b>3.816</b>	<b>6.440</b>	<b>1.373</b>	<b>2.766</b>	<b>4.139</b>
Pordenone .....	184	274	458	91	236	327
Udine .....	346	582	928	212	437	649
Gorizia .....	100	157	257	53	120	173
Trieste .....	293	476	769	134	319	453
<b>Friuli-Venezia Giulia .....</b>	<b>923</b>	<b>1.489</b>	<b>2.412</b>	<b>490</b>	<b>1.112</b>	<b>1.602</b>
Imperia .....	230	295	525	154	243	397
Savona .....	291	382	673	194	321	515
Genova .....	915	1.331	2.246	561	1.138	1.699
La Spezia .....	215	306	521	133	288	421
<b>Liguria .....</b>	<b>1.651</b>	<b>2.314</b>	<b>3.965</b>	<b>1.042</b>	<b>1.990</b>	<b>3.032</b>
Piacenza .....	247	348	595	152	249	401
Parma .....	333	428	761	192	366	558
Reggio nell'Emilia .....	326	418	744	158	331	489
Modena .....	368	534	902	201	424	625
Bologna .....	704	963	1.667	441	816	1.257
Ferrara .....	271	394	665	156	283	439
Ravenna .....	291	338	629	195	297	492
Forlì .....	379	471	850	218	403	621
<b>Emilia-Romagna .....</b>	<b>2.919</b>	<b>3.894</b>	<b>6.813</b>	<b>1.713</b>	<b>3.169</b>	<b>4.882</b>
Massa-Carrara .....	156	229	385	97	163	260
Lucca .....	339	519	858	209	425	634
Pistoia .....	248	308	556	147	285	432
Firenze .....	983	1.315	2.298	614	1.140	1.754
Livorno .....	303	409	712	146	334	480
Pisa .....	377	432	809	216	378	594
Arezzo .....	254	347	601	170	283	453
Siena .....	260	292	552	164	285	449
Grosseto .....	193	256	449	120	191	311
<b>Toscana .....</b>	<b>3.113</b>	<b>4.107</b>	<b>7.220</b>	<b>1.883</b>	<b>3.484</b>	<b>5.367</b>

## provincia e regione di residenza

DI ETÀ									TOTALE		
90-94			95-99			100 e oltre			M	F	MF
M	F	MF	M	F	MF	M	F	MF			
292	677	969	59	139	198	6	15	21	11.647	10.850	22.497
88	210	298	20	43	63	3	4	7	2.847	2.687	5.534
88	207	295	11	50	61	2	2	4	3.295	2.940	6.235
133	211	344	24	42	66	1	5	6	3.929	3.225	7.154
64	123	187	11	20	31	—	1	1	1.678	1.447	3.125
140	323	463	31	83	114	6	6	12	3.479	3.318	6.797
<b>805</b>	<b>1.751</b>	<b>2.556</b>	<b>156</b>	<b>377</b>	<b>533</b>	<b>18</b>	<b>33</b>	<b>51</b>	<b>26.875</b>	<b>24.467</b>	<b>51.342</b>
<b>14</b>	<b>37</b>	<b>51</b>	<b>2</b>	<b>1</b>	<b>3</b>	<b>—</b>	<b>1</b>	<b>1</b>	<b>894</b>	<b>515</b>	<b>1.209</b>
66	220	286	15	36	51	2	9	11	3.805	3.595	7.400
79	206	285	13	36	49	2	2	4	3.934	3.559	7.493
26	42	68	4	15	19	—	2	2	976	796	1.772
370	899	1.269	67	163	230	4	16	20	19.137	16.548	35.685
68	160	237	12	36	48	—	2	2	4.310	3.595	7.905
82	212	294	26	37	63	—	5	5	5.273	4.291	9.564
129	242	371	22	48	70	—	4	4	4.022	3.324	7.346
39	115	154	4	20	24	—	3	3	2.250	1.973	4.223
63	124	187	15	27	42	2	4	6	2.537	2.074	4.611
<b>922</b>	<b>2.229</b>	<b>3.151</b>	<b>178</b>	<b>418</b>	<b>596</b>	<b>10</b>	<b>47</b>	<b>57</b>	<b>46.244</b>	<b>39.755</b>	<b>85.999</b>
42	75	117	9	19	28	—	3	3	1.984	1.625	3.609
63	123	186	11	31	42	1	2	3	2.628	2.138	4.766
<b>105</b>	<b>198</b>	<b>303</b>	<b>20</b>	<b>50</b>	<b>70</b>	<b>1</b>	<b>5</b>	<b>6</b>	<b>4.612</b>	<b>3.763</b>	<b>8.375</b>
96	222	318	25	56	81	1	2	3	4.116	3.489	7.605
66	177	243	14	38	52	—	—	—	3.654	3.082	6.736
34	91	125	14	18	32	—	—	—	1.522	1.291	2.813
91	228	319	15	57	72	3	8	11	3.816	2.941	6.757
75	228	303	10	67	77	4	7	11	3.996	3.391	7.387
91	219	310	20	35	55	1	5	6	4.003	3.311	7.314
39	95	134	10	17	27	—	1	1	1.557	1.323	2.880
<b>492</b>	<b>1.260</b>	<b>1.752</b>	<b>108</b>	<b>268</b>	<b>396</b>	<b>9</b>	<b>23</b>	<b>32</b>	<b>22.664</b>	<b>16.828</b>	<b>41.492</b>
39	92	131	8	17	25	1	1	2	1.648	1.422	3.070
55	180	235	16	32	48	—	3	3	3.437	2.988	6.425
16	60	76	—	11	11	—	2	2	866	818	1.684
37	128	165	9	37	46	—	1	1	2.172	2.141	4.313
<b>147</b>	<b>460</b>	<b>607</b>	<b>33</b>	<b>97</b>	<b>130</b>	<b>1</b>	<b>7</b>	<b>8</b>	<b>8.123</b>	<b>7.369</b>	<b>15.492</b>
50	128	178	11	26	37	3	4	7	1.496	1.471	2.967
90	154	244	22	30	52	1	2	3	2.101	1.822	3.923
260	506	766	48	103	151	3	13	16	6.939	6.696	13.635
46	118	164	17	27	44	—	1	1	1.489	1.433	2.922
<b>446</b>	<b>906</b>	<b>1.352</b>	<b>98</b>	<b>186</b>	<b>284</b>	<b>7</b>	<b>20</b>	<b>27</b>	<b>12.025</b>	<b>11.422</b>	<b>23.447</b>
50	110	160	8	25	33	—	2	2	1.972	1.579	3.551
69	178	247	12	35	47	—	4	4	2.625	2.227	4.852
63	127	190	12	32	44	1	—	1	2.356	1.984	4.340
93	153	246	20	38	58	1	—	1	3.170	2.613	5.783
155	402	557	37	68	105	1	5	6	5.393	4.965	10.358
71	129	200	13	35	48	—	1	1	2.311	1.929	4.240
77	165	242	10	37	47	1	3	4	1.975	1.711	3.686
99	182	281	19	53	72	2	8	10	2.857	2.519	5.376
<b>677</b>	<b>1.446</b>	<b>2.123</b>	<b>131</b>	<b>323</b>	<b>454</b>	<b>6</b>	<b>23</b>	<b>29</b>	<b>22.659</b>	<b>19.527</b>	<b>42.186</b>
37	96	133	6	21	27	2	3	5	1.247	1.121	2.368
76	166	242	17	44	61	2	3	5	2.507	2.307	4.814
61	149	210	11	27	38	—	1	1	1.581	1.454	3.035
250	570	820	49	107	156	4	15	19	6.560	6.214	12.774
62	158	220	12	37	49	—	4	4	2.076	1.957	4.033
101	177	278	13	38	51	2	5	7	2.496	2.063	4.559
64	128	192	6	16	22	1	2	2	1.836	1.549	3.385
80	137	217	15	22	37	2	—	3	1.646	1.473	3.119
56	95	151	6	19	25	—	1	1	1.378	1.140	2.518
<b>787</b>	<b>1.676</b>	<b>2.463</b>	<b>135</b>	<b>331</b>	<b>466</b>	<b>13</b>	<b>34</b>	<b>47</b>	<b>21.327</b>	<b>19.278</b>	<b>40.605</b>

PROVINCE E REGIONI DI RESIDENZA	CLASSI					
	80-84			85-89		
	M	F	MF	M	F	MF
Perugia .....	456	510	966	335	397	732
Terni .....	191	216	407	106	171	277
<b>Umbria</b> .....	<b>647</b>	<b>726</b>	<b>1.373</b>	<b>441</b>	<b>568</b>	<b>1.009</b>
Pesaro e Urbino .....	250	324	574	154	275	429
Ancona .....	298	434	732	214	358	572
Macerata .....	241	297	538	134	232	366
Ascoli Piceno .....	238	312	550	137	247	384
<b>Marche</b> .....	<b>1.027</b>	<b>1.367</b>	<b>2.394</b>	<b>639</b>	<b>1.112</b>	<b>1.751</b>
Viterbo .....	199	271	470	143	207	350
Rieti .....	149	184	333	82	148	230
Roma .....	1.804	2.496	4.300	972	2.009	2.981
Latina .....	206	233	439	123	162	285
Frosinone .....	318	427	745	184	331	515
<b>Lazio</b> .....	<b>2.676</b>	<b>3.611</b>	<b>6.287</b>	<b>1.504</b>	<b>2.857</b>	<b>4.361</b>
L'Aquila .....	245	325	570	140	252	392
Teramo .....	209	223	432	99	186	285
Pescara .....	186	239	425	113	175	288
Chieti .....	254	343	597	156	253	409
<b>Abruzzi</b> .....	<b>894</b>	<b>1.130</b>	<b>2.024</b>	<b>508</b>	<b>866</b>	<b>1.374</b>
Isernia .....	80	97	177	45	84	129
Campobasso .....	206	258	464	79	174	253
<b>Molise</b> .....	<b>286</b>	<b>355</b>	<b>641</b>	<b>124</b>	<b>258</b>	<b>382</b>
Caserta .....	371	517	888	163	352	515
Benevento .....	203	294	497	130	195	325
Napoli .....	1.248	1.942	3.190	701	1.451	2.152
Avellino .....	280	356	636	140	246	386
Salerno .....	546	686	1.232	345	566	911
<b>Campania</b> .....	<b>2.648</b>	<b>3.795</b>	<b>6.443</b>	<b>1.479</b>	<b>2.810</b>	<b>4.289</b>
Foggia .....	434	514	948	217	419	636
Bari .....	814	1.016	1.830	433	777	1.210
Taranto .....	268	322	590	156	260	416
Brindisi .....	204	286	490	122	235	357
Lecce .....	460	484	944	259	418	677
<b>Puglia</b> .....	<b>2.180</b>	<b>2.622</b>	<b>4.802</b>	<b>1.187</b>	<b>2.109</b>	<b>3.296</b>
Potenza .....	244	338	582	142	237	379
Matera .....	131	145	276	71	94	165
<b>Basilicata</b> .....	<b>375</b>	<b>483</b>	<b>858</b>	<b>213</b>	<b>331</b>	<b>544</b>
Cosenza .....	395	572	967	216	423	639
Catanzaro .....	409	538	947	246	494	740
Reggio di Calabria .....	392	488	880	229	420	649
<b>Calabria</b> .....	<b>1.186</b>	<b>1.598</b>	<b>2.784</b>	<b>691</b>	<b>1.337</b>	<b>2.028</b>
Trapani .....	345	403	748	193	332	525
Palermo .....	752	1.016	1.768	481	838	1.319
Messina .....	534	659	1.193	323	520	843
Agrigento .....	336	361	697	194	293	487
Caltanissetta .....	175	236	411	103	155	258
Enna .....	149	199	348	108	101	209
Catania .....	612	769	1.381	370	613	983
Ragusa .....	218	208	426	141	189	330
Siracusa .....	247	271	518	140	202	342
<b>Sicilia</b> .....	<b>3.368</b>	<b>4.122</b>	<b>7.490</b>	<b>2.053</b>	<b>3.243</b>	<b>5.296</b>
Sassari .....	263	305	568	157	250	407
Nuoro .....	199	200	399	135	193	328
Oristano .....	107	147	254	84	107	191
Cagliari .....	328	418	746	221	353	574
<b>Sardegna</b> .....	<b>897</b>	<b>1.070</b>	<b>1.967</b>	<b>597</b>	<b>903</b>	<b>1.500</b>
<b>ITALIA</b> .....	<b>36.489</b>	<b>50.392</b>	<b>86.881</b>	<b>20.838</b>	<b>38.666</b>	<b>59.504</b>
ESTERO .....	63	48	111	33	39	72
Non indicate .....	10	15	25	10	19	29
<b>TOTALE</b> .....	<b>36.562</b>	<b>50.455</b>	<b>87.017</b>	<b>20.881</b>	<b>38.724</b>	<b>59.605</b>

## provincia e regione di residenza

DI ETÀ									TOTALE		
90-94			95-99			100 e oltre			M	F	MF
M	F	MF	M	F	MF	M	F	MF	M	F	MF
103	197	300	18	44	62	1	5	6	3.209	2.570	5.779
58	76	134	8	18	26	—	2	2	1.344	1.049	2.393
<b>161</b>	<b>273</b>	<b>434</b>	<b>26</b>	<b>62</b>	<b>88</b>	<b>1</b>	<b>7</b>	<b>8</b>	<b>4.553</b>	<b>3.619</b>	<b>8.172</b>
57	133	190	15	30	45	—	3	3	1.786	1.574	3.360
57	184	241	22	34	56	1	5	6	2.315	2.029	4.344
51	86	137	9	24	33	—	1	1	1.575	1.382	2.957
48	117	165	12	13	25	1	2	3	1.689	1.546	3.235
<b>213</b>	<b>520</b>	<b>733</b>	<b>58</b>	<b>101</b>	<b>159</b>	<b>2</b>	<b>11</b>	<b>13</b>	<b>7.365</b>	<b>6.531</b>	<b>13.896</b>
44	93	137	8	20	28	1	—	1	1.542	1.343	2.885
31	51	82	11	12	23	1	3	4	953	805	1.758
444	958	1.402	97	223	320	6	28	34	15.772	13.997	29.769
42	97	139	10	21	31	—	1	1	1.690	1.310	3.000
70	137	207	19	42	61	3	1	4	2.317	2.051	4.368
<b>631</b>	<b>1.336</b>	<b>1.967</b>	<b>145</b>	<b>318</b>	<b>463</b>	<b>11</b>	<b>33</b>	<b>44</b>	<b>22.274</b>	<b>19.506</b>	<b>41.780</b>
67	110	177	18	31	49	1	4	5	1.751	1.604	3.355
46	73	119	11	28	39	1	2	3	1.337	1.135	2.472
36	94	130	14	26	40	1	1	2	1.339	1.175	2.514
60	120	180	13	30	43	2	1	3	1.811	1.680	3.491
<b>209</b>	<b>397</b>	<b>606</b>	<b>56</b>	<b>115</b>	<b>171</b>	<b>5</b>	<b>8</b>	<b>13</b>	<b>6.238</b>	<b>5.594</b>	<b>11.832</b>
22	33	55	4	7	11	—	—	—	527	478	1.005
38	78	116	12	22	34	1	1	2	1.253	1.186	2.439
<b>60</b>	<b>111</b>	<b>171</b>	<b>16</b>	<b>29</b>	<b>45</b>	<b>1</b>	<b>1</b>	<b>2</b>	<b>1.780</b>	<b>1.664</b>	<b>3.444</b>
69	150	219	13	38	51	3	1	4	3.276	2.998	6.274
74	95	169	19	28	47	3	2	5	1.532	1.368	2.900
234	638	872	45	155	200	7	11	18	12.401	11.378	23.779
61	138	199	9	33	42	2	1	3	1.999	1.826	3.825
133	261	394	39	53	92	3	6	9	4.348	3.822	8.170
<b>571</b>	<b>1.282</b>	<b>1.853</b>	<b>125</b>	<b>307</b>	<b>432</b>	<b>18</b>	<b>21</b>	<b>39</b>	<b>23.556</b>	<b>21.392</b>	<b>44.948</b>
117	174	291	23	39	62	—	6	6	2.850	2.689	5.539
235	382	617	58	96	154	6	11	17	5.805	5.439	11.244
61	109	170	13	36	49	—	4	4	2.133	1.839	3.972
46	114	160	10	15	25	1	—	1	1.653	1.511	3.164
102	182	284	20	57	77	—	7	7	3.267	2.706	5.973
<b>561</b>	<b>961</b>	<b>1.522</b>	<b>124</b>	<b>243</b>	<b>367</b>	<b>7</b>	<b>28</b>	<b>35</b>	<b>15.708</b>	<b>14.184</b>	<b>29.892</b>
44	101	145	19	35	54	3	3	6	1.742	1.665	3.407
31	44	75	4	12	16	—	2	2	857	747	1.604
<b>75</b>	<b>145</b>	<b>220</b>	<b>23</b>	<b>47</b>	<b>70</b>	<b>3</b>	<b>5</b>	<b>8</b>	<b>2.599</b>	<b>2.412</b>	<b>5.011</b>
96	172	268	17	31	48	2	1	3	2.961	2.783	5.744
74	177	251	25	33	58	—	5	5	2.937	2.879	5.816
98	218	316	35	59	94	5	7	12	2.690	2.619	5.309
<b>268</b>	<b>567</b>	<b>835</b>	<b>77</b>	<b>123</b>	<b>200</b>	<b>7</b>	<b>13</b>	<b>20</b>	<b>8.588</b>	<b>8.281</b>	<b>16.869</b>
89	169	258	22	31	53	2	1	3	2.183	2.002	4.185
177	372	549	51	85	136	3	9	12	5.522	5.235	10.757
122	262	384	35	47	82	4	8	12	3.216	3.236	6.452
80	108	188	33	40	73	—	1	1	2.208	2.045	4.253
53	78	131	11	18	29	1	1	2	1.353	1.248	2.601
42	52	94	13	9	22	—	2	2	1.028	906	1.934
158	267	425	35	60	95	2	3	5	4.455	4.175	8.630
43	101	144	12	14	26	—	1	1	1.331	1.207	2.538
69	107	176	16	39	55	—	4	4	1.714	1.557	3.271
<b>833</b>	<b>1.516</b>	<b>2.349</b>	<b>228</b>	<b>343</b>	<b>571</b>	<b>12</b>	<b>30</b>	<b>42</b>	<b>23.010</b>	<b>21.611</b>	<b>44.621</b>
108	139	247	31	44	75	6	3	9	1.957	1.641	3.598
82	95	177	30	22	52	4	4	8	1.328	1.045	2.373
37	47	84	12	18	30	3	2	5	800	642	1.442
90	164	254	27	43	70	4	5	9	2.897	2.323	5.220
<b>317</b>	<b>445</b>	<b>762</b>	<b>100</b>	<b>127</b>	<b>227</b>	<b>17</b>	<b>14</b>	<b>31</b>	<b>6.982</b>	<b>5.651</b>	<b>12.633</b>
<b>8.294</b>	<b>17.516</b>	<b>25.810</b>	<b>1.839</b>	<b>3.886</b>	<b>5.725</b>	<b>149</b>	<b>364</b>	<b>513</b>	<b>287.876</b>	<b>255.369</b>	<b>543.245</b>
10	12	22	—	3	3	1	2	3	1.215	550	1.765
6	7	13	2	1	3	—	—	—	160	121	281
<b>8.310</b>	<b>17.535</b>	<b>25.845</b>	<b>1.841</b>	<b>3.890</b>	<b>5.731</b>	<b>150</b>	<b>366</b>	<b>516</b>	<b>289.251</b>	<b>256.040</b>	<b>545.291</b>

Tav. 106 — Morti per sesso, mese di decesso e regione

REGIONI	GEN	FEB	MAR	APR	MAG	GIU	LUG	AGO	SET	OTT	NOV	DIC	ANNO
<b>MASCHI</b>													
Piemonte .....	2.562	2.461	2.520	2.123	2.181	2.042	2.037	1.968	1.909	2.294	2.322	2.524	26.943
Valle d'Aosta .....	62	47	75	46	55	53	58	55	50	56	55	53	665
Lombardia .....	4.471	4.068	4.052	3.543	3.782	3.717	3.613	3.389	3.315	3.987	3.990	4.213	46.140
Trentino-Alto Adige .....	441	381	425	367	428	374	374	437	347	432	385	410	4.801
<i>Bolzano-Bozen</i> .....	182	155	200	167	171	152	180	179	173	191	163	184	2.097
<i>Trento</i> .....	259	226	225	200	257	222	194	258	174	241	222	226	2.704
Veneto .....	2.276	2.241	2.122	1.802	1.815	1.781	1.770	1.730	1.654	1.773	1.965	2.037	22.966
Friuli-Venezia Giulia .....	851	864	857	624	687	582	612	590	543	652	765	719	8.346
Liguria .....	2.651	1.155	1.098	1.030	952	987	944	1.019	868	944	1.052	1.096	12.410
Emilia-Romagna .....	2.199	2.092	2.064	1.809	1.874	1.794	1.825	1.762	1.652	1.887	2.003	2.149	23.110
Toscana .....	2.274	2.086	2.039	1.669	1.675	1.560	1.553	1.700	1.474	1.692	1.869	1.979	21.570
Umbria .....	465	402	432	354	376	327	330	372	334	339	428	394	4.553
Marche .....	719	677	717	581	601	565	547	566	523	575	649	677	7.397
Lazio .....	2.299	2.094	2.067	1.777	1.850	1.833	1.700	1.809	1.627	1.732	2.065	2.050	22.903
Abruzzi .....	596	552	623	512	494	429	471	491	439	497	532	568	6.204
Molise .....	169	155	156	138	158	146	130	138	94	112	148	157	1.701
Campania .....	2.531	2.262	2.381	1.866	1.861	1.620	1.656	1.804	1.550	1.652	1.991	2.140	23.314
Puglia .....	1.643	1.624	1.516	1.126	1.208	1.133	1.164	1.251	1.073	1.074	1.348	1.508	15.668
Basilicata .....	254	260	253	188	209	181	155	173	197	171	229	188	2.458
Calabria .....	941	907	800	638	654	612	595	636	597	530	677	783	8.370
Sicilia .....	2.723	2.424	2.193	1.675	1.731	1.612	1.546	1.799	1.532	1.535	1.896	2.138	22.804
Sardegna .....	677	656	685	549	585	535	541	531	494	511	569	595	6.928
<b>ITALIA .....</b>	<b>29.418</b>	<b>27.408</b>	<b>27.075</b>	<b>22.417</b>	<b>23.176</b>	<b>21.883</b>	<b>21.621</b>	<b>22.220</b>	<b>20.272</b>	<b>22.445</b>	<b>24.938</b>	<b>26.378</b>	<b>289.251</b>
<b>FEMMINE</b>													
Piemonte .....	2.449	2.483	2.481	1.929	1.889	1.958	1.740	1.729	1.653	1.978	2.025	2.276	24.590
Valle d'Aosta .....	50	50	48	33	40	37	32	33	33	52	24	46	478
Lombardia .....	4.121	3.916	3.684	3.052	3.212	3.162	2.838	2.865	2.721	3.269	3.352	3.685	39.877
Trentino-Alto Adige .....	386	334	372	312	327	273	271	311	282	323	302	347	3.840
<i>Bolzano-Bozen</i> .....	177	134	164	127	126	114	135	141	134	142	126	160	1.672
<i>Trento</i> .....	217	200	208	185	201	159	136	170	148	181	176	187	2.168
Veneto .....	1.945	1.985	1.855	1.449	1.439	1.441	1.341	1.362	1.265	1.449	1.579	1.868	18.978
Friuli-Venezia Giulia .....	790	718	761	578	578	535	559	588	483	560	596	689	7.435
Liguria .....	1.245	1.044	1.113	903	976	847	885	969	765	922	967	1.073	11.709
Emilia-Romagna .....	1.854	1.923	2.004	1.514	1.618	1.488	1.435	1.452	1.413	1.571	1.661	1.859	19.792
Toscana .....	2.124	2.043	1.771	1.500	1.515	1.429	1.333	1.543	1.285	1.440	1.689	1.708	19.380
Umbria .....	366	364	345	284	295	272	258	277	233	254	321	308	3.577
Marche .....	628	656	633	466	536	503	505	497	453	478	561	600	6.516
Lazio .....	2.009	1.927	1.859	1.541	1.653	1.551	1.417	1.721	1.361	1.524	1.765	1.907	20.235
Abruzzi .....	561	537	516	439	459	409	426	412	426	347	458	474	5.464
Molise .....	176	163	142	138	136	112	117	119	112	115	116	158	1.604
Campania .....	2.155	2.234	2.203	1.654	1.570	1.477	1.515	1.633	1.384	1.462	1.812	2.033	21.132
Puglia .....	1.636	1.509	1.390	1.122	1.063	1.002	995	1.079	916	941	1.149	1.291	14.093
Basilicata .....	278	235	240	180	224	179	137	173	122	156	170	225	2.319
Calabria .....	976	864	855	633	610	553	544	587	480	513	661	761	8.037
Sicilia .....	2.680	2.358	2.037	1.658	1.558	1.487	1.533	1.640	1.394	1.433	1.657	1.974	21.409
Sardegna .....	563	556	530	433	445	411	416	462	454	406	453	446	5.575
<b>ITALIA .....</b>	<b>26.992</b>	<b>25.899</b>	<b>24.839</b>	<b>19.818</b>	<b>20.143</b>	<b>19.126</b>	<b>18.297</b>	<b>19.452</b>	<b>17.235</b>	<b>19.193</b>	<b>21.318</b>	<b>23.728</b>	<b>256.040</b>
<b>TOTALE</b>													
Piemonte .....	5.011	4.944	5.001	4.052	4.070	4.000	3.777	3.697	3.562	4.272	4.347	4.800	51.533
Valle d'Aosta .....	112	97	123	79	95	90	90	88	83	108	79	99	1.143
Lombardia .....	8.592	7.984	7.736	6.595	6.994	6.879	6.451	6.254	6.036	7.256	7.342	7.898	86.017
Trentino-Alto Adige .....	827	715	797	679	755	647	645	748	629	755	687	757	8.641
<i>Bolzano-Bozen</i> .....	351	289	364	294	297	266	315	320	307	333	289	344	3.769
<i>Trento</i> .....	476	426	433	385	458	381	330	428	322	422	398	413	4.872
Veneto .....	4.221	4.226	3.977	3.251	3.254	3.222	3.111	3.092	2.919	3.222	3.544	3.905	41.944
Friuli-Venezia Giulia .....	1.641	1.582	1.618	1.202	1.265	1.117	1.171	1.178	1.026	1.212	1.361	1.408	15.781
Liguria .....	2.510	2.199	2.211	1.933	1.928	1.834	1.829	1.988	1.633	1.866	2.019	2.169	24.119
Emilia-Romagna .....	4.053	4.015	4.068	3.323	3.492	3.282	3.214	3.065	3.458	3.664	4.008	4.292	42.902
Toscana .....	4.398	4.129	3.810	3.169	3.190	2.989	2.886	3.243	2.759	3.132	3.558	3.687	40.950
Umbria .....	831	766	777	638	671	599	588	649	567	593	749	702	8.130
Marche .....	1.347	1.333	1.350	1.047	1.137	1.068	1.052	1.063	976	1.053	1.210	1.277	13.913
Lazio .....	4.308	4.021	3.926	3.318	3.503	3.384	3.117	3.530	2.988	3.256	3.830	3.957	43.138
Abruzzi .....	1.157	1.089	1.139	951	953	838	897	903	865	844	990	1.042	11.668
Molise .....	345	318	298	276	294	258	247	257	206	227	264	315	3.305
Campania .....	4.686	4.496	4.584	3.520	3.431	3.097	3.171	3.437	2.934	3.114	3.803	4.173	44.446
Puglia .....	3.279	3.133	2.906	2.248	2.271	2.135	2.159	2.330	1.989	2.015	2.497	2.799	29.761
Basilicata .....	532	495	493	368	433	360	292	346	319	327	399	413	4.777
Calabria .....	1.917	1.771	1.655	1.271	1.264	1.165	1.139	1.223	1.077	1.043	1.338	1.544	16.407
Sicilia .....	5.403	4.782	4.230	3.333	3.289	3.099	3.079	3.439	2.926	2.968	3.553	4.112	44.213
Sardegna .....	1.240	1.212	1.215	982	1.030	946	957	993	948	917	1.022	1.041	12.503
<b>ITALIA .....</b>	<b>56.410</b>	<b>53.307</b>	<b>51.914</b>	<b>42.235</b>	<b>43.319</b>	<b>41.009</b>	<b>39.918</b>	<b>41.672</b>	<b>37.507</b>	<b>41.638</b>	<b>46.256</b>	<b>50.106</b>	<b>545.291</b>

Tav. 107 — Morti a meno di un anno di vita per sesso, mese di decesso e regione

REGIONI	GEN	FEB	MAR	APR	MAG	GIU	LUG	AGO	SET	OTT	NOV	DIC	ANNO
<b>MASCHI</b>													
Piemonte .....	25	19	28	21	26	32	31	23	27	32	27	28	319
Valle d'Aosta .....	—	1	1	1	1	—	—	—	—	—	1	1	6
Lombardia .....	54	41	59	37	60	55	62	34	53	43	44	51	593
Trentino-Alto Adige .....	2	4	7	3	7	5	2	6	2	6	4	5	53
<i>  Bolzano-Bozen .....</i>	2	2	4	1	3	4	1	4	1	3	1	3	29
<i>  Trento .....</i>	—	2	3	2	4	1	1	2	1	3	3	2	24
Veneto .....	20	21	20	18	28	25	25	22	24	22	24	26	275
Friuli-Venezia Giulia .....	5	5	2	5	6	5	3	4	4	4	5	2	50
Liguria .....	4	9	8	6	5	13	10	6	9	11	6	9	96
Emilia-Romagna .....	12	18	21	21	15	14	15	21	19	16	14	17	203
Toscana .....	21	14	21	19	16	19	11	17	17	17	18	16	206
Umbria .....	10	4	—	4	7	1	3	8	7	3	1	1	49
Marche .....	5	5	10	10	14	10	11	10	6	8	5	6	100
Lazio .....	35	38	36	42	33	35	30	31	40	19	25	33	397
Abruzzi .....	10	8	5	12	8	9	10	10	5	11	12	2	102
Molise .....	3	5	3	2	—	1	3	2	—	3	2	4	28
Campania .....	76	54	73	70	57	53	85	77	79	57	65	67	813
Puglia .....	48	57	51	39	42	64	46	54	30	40	45	58	574
Basilicata .....	4	5	9	4	8	8	7	4	6	5	1	3	64
Calabria .....	26	24	17	18	18	18	8	27	20	25	20	15	250
Sicilia .....	75	63	50	42	56	61	68	62	47	51	40	54	669
Sardegna .....	15	14	19	13	15	16	7	11	9	14	8	12	153
<b>ITALIA .....</b>	<b>450</b>	<b>409</b>	<b>440</b>	<b>387</b>	<b>422</b>	<b>444</b>	<b>456</b>	<b>424</b>	<b>404</b>	<b>387</b>	<b>367</b>	<b>410</b>	<b>5.000</b>
<b>FEMMINE</b>													
Piemonte .....	18	19	24	26	19	20	18	16	23	16	21	15	235
Valle d'Aosta .....	2	—	—	1	—	—	—	—	—	—	—	—	4
Lombardia .....	40	37	42	28	41	30	38	40	43	39	23	37	438
Trentino-Alto Adige .....	3	2	7	4	8	5	1	1	2	5	4	4	46
<i>  Bolzano-Bozen .....</i>	2	1	5	1	5	3	—	1	2	5	2	3	30
<i>  Trento .....</i>	1	1	2	3	3	2	—	—	—	—	2	1	16
Veneto .....	20	22	22	14	12	25	14	14	23	9	11	21	207
Friuli-Venezia Giulia .....	3	3	1	5	3	5	2	2	3	3	2	4	36
Liguria .....	5	10	8	8	9	6	9	10	8	5	3	4	85
Emilia-Romagna .....	12	12	7	17	14	12	15	7	13	15	7	13	144
Toscana .....	12	8	13	19	13	15	15	10	19	9	19	14	166
Umbria .....	2	5	1	1	1	1	6	2	7	1	1	1	29
Marche .....	4	9	3	3	3	5	2	1	7	7	4	8	56
Lazio .....	26	23	32	27	25	31	28	25	22	26	24	18	307
Abruzzi .....	7	4	6	7	13	7	11	12	9	2	8	5	91
Molise .....	1	1	3	4	2	2	1	—	—	1	—	2	17
Campania .....	58	51	56	53	61	51	50	57	46	39	56	47	625
Puglia .....	37	34	31	41	43	31	39	37	29	41	44	44	451
Basilicata .....	5	2	5	3	8	3	3	1	1	6	2	4	43
Calabria .....	14	12	16	17	11	15	13	23	14	14	18	15	182
Sicilia .....	43	37	58	36	38	49	48	39	39	49	32	33	501
Sardegna .....	20	11	12	7	13	15	7	10	4	9	9	6	123
<b>ITALIA .....</b>	<b>332</b>	<b>302</b>	<b>347</b>	<b>321</b>	<b>337</b>	<b>328</b>	<b>320</b>	<b>307</b>	<b>312</b>	<b>296</b>	<b>288</b>	<b>296</b>	<b>3.786</b>
<b>TOTALE</b>													
Piemonte .....	43	38	52	47	45	52	49	39	50	48	48	43	554
Valle d'Aosta .....	2	1	1	2	1	—	—	—	—	—	1	2	10
Lombardia .....	94	78	101	65	101	85	100	74	96	82	67	88	1.031
Trentino-Alto Adige .....	5	6	14	7	15	7	3	4	11	8	8	9	99
<i>  Bolzano-Bozen .....</i>	4	3	9	2	8	7	1	5	3	8	3	6	59
<i>  Trento .....</i>	1	3	5	5	7	3	2	2	1	3	5	3	40
Veneto .....	40	43	42	32	40	50	39	36	47	31	35	47	482
Friuli-Venezia Giulia .....	8	8	3	10	9	10	5	6	7	7	7	6	86
Liguria .....	9	19	16	14	14	19	19	16	17	16	9	13	181
Emilia-Romagna .....	24	30	28	38	29	26	30	28	32	31	21	30	347
Toscana .....	33	22	34	38	29	34	26	27	36	26	37	30	372
Umbria .....	12	9	1	5	8	2	9	10	14	4	2	2	78
Marche .....	9	14	13	13	17	15	13	11	13	15	9	14	156
Lazio .....	61	61	68	69	58	66	58	56	62	45	49	51	704
Abruzzi .....	17	12	11	19	21	16	21	22	14	13	20	7	193
Molise .....	4	6	6	6	2	3	4	2	—	4	2	6	45
Campania .....	134	105	129	123	118	104	135	134	125	96	121	114	1.438
Puglia .....	85	91	82	80	85	95	85	91	59	81	89	102	1.025
Basilicata .....	9	7	14	7	16	11	10	5	7	11	3	7	107
Calabria .....	40	36	33	35	29	33	40	45	34	39	38	30	432
Sicilia .....	118	100	108	78	94	110	116	101	86	100	72	87	1.170
Sardegna .....	35	25	31	20	28	31	14	21	13	23	17	18	276
<b>ITALIA .....</b>	<b>782</b>	<b>711</b>	<b>787</b>	<b>708</b>	<b>759</b>	<b>772</b>	<b>776</b>	<b>731</b>	<b>716</b>	<b>683</b>	<b>655</b>	<b>706</b>	<b>8.786</b>

Tav. 108 — Morti per stato civile, sesso e regione

REGIONI	CELIBI E NUBILI			CONIUGATI (a)			VEDOVI			DIVORZIATI (b)			TOTALE (c)		
	M	F	MF	M	F	MF	M	F	MF	M	F	MF	M	F	MF
Piemonte .....	4.042	4.243	8.285	16.858	5.861	22.719	5.888	14.382	20.270	135	75	210	26.943	24.590	51.533
Valle d'Aosta .....	152	81	233	383	119	502	127	278	405	2	—	2	665	478	1.143
Lombardia .....	6.392	6.596	12.988	30.409	9.639	40.048	9.121	23.397	32.518	182	166	348	46.140	39.877	86.017
Trentino-Alto Adige .....	1.041	991	2.032	2.935	883	3.818	792	1.936	2.728	23	24	47	4.801	3.840	8.641
<i>Bolzano-Bozen</i> .....	454	465	919	1.297	411	1.708	330	779	1.109	12	15	27	2.097	1.672	3.769
<i>Trento</i> .....	587	526	1.113	1.638	472	2.110	462	1.157	1.619	11	9	20	2.704	2.168	4.872
Veneto .....	3.530	3.491	7.021	15.049	4.661	19.710	4.304	10.764	15.068	58	35	93	22.966	18.978	41.944
Friuli-Venezia Giulia .....	1.248	1.283	2.531	5.452	1.790	7.242	1.588	4.315	5.903	48	37	85	8.346	7.435	15.781
Liguria .....	1.713	2.078	3.791	8.084	2.818	10.902	2.510	6.747	9.257	80	44	124	12.410	11.709	24.119
Emilia-Romagna .....	3.042	2.843	5.885	15.177	5.348	20.525	4.773	11.516	16.289	89	52	141	23.110	19.792	42.902
Toscana .....	2.397	2.406	4.803	13.963	4.930	18.893	5.098	11.967	17.065	73	45	118	21.570	19.380	40.950
Umbria .....	453	414	867	3.053	1.050	4.103	1.035	2.105	3.140	8	6	14	4.553	3.577	8.130
Marche .....	773	939	1.712	5.032	1.769	6.801	1.576	3.790	5.366	10	10	20	7.397	6.516	13.913
Lazio .....	2.567	3.140	5.707	15.514	5.829	21.343	4.656	11.155	15.811	99	84	183	22.903	20.235	43.138
Abruzzi .....	637	760	1.397	4.137	1.582	5.719	1.404	3.102	4.506	21	12	33	6.204	5.464	11.668
Molise .....	150	184	334	1.098	509	1.607	447	906	1.353	2	—	2	1.701	1.604	3.305
Campania .....	3.125	3.758	6.883	14.952	6.296	21.248	5.138	10.983	16.121	67	54	121	23.314	21.132	44.446
Puglia .....	1.934	2.264	4.198	10.117	4.129	14.246	3.566	7.657	11.223	40	27	67	15.668	14.093	29.761
Basilicata .....	253	270	523	1.598	769	2.367	600	1.270	1.870	4	4	8	2.458	2.319	4.777
Calabria .....	1.024	1.352	2.376	5.615	2.406	8.021	1.703	4.246	5.949	15	24	39	8.370	8.037	16.407
Sicilia .....	2.971	3.544	6.515	14.840	5.839	20.679	4.908	11.916	16.824	64	68	132	22.804	21.409	44.213
Sardegna .....	1.265	1.116	2.381	4.318	1.534	5.852	1.317	2.906	4.223	15	11	26	6.928	5.575	12.503
<b>ITALIA</b> .....	<b>38.709</b>	<b>41.753</b>	<b>80.462</b>	<b>188.584</b>	<b>67.761</b>	<b>256.345</b>	<b>60.551</b>	<b>145.338</b>	<b>205.889</b>	<b>1.035</b>	<b>778</b>	<b>1.813</b>	<b>289.251</b>	<b>256.040</b>	<b>545.291</b>

(a) Cfr. nota (a) a pag. 296. — (b) Cfr. nota (a) alla Tav. I. — (c) Compresi i morti di stato civile non indicato.



**Tav. 109 — Età media dei morti in età 15 anni ed oltre per stato civile e sesso**  
**Età media dei vedovi superstiti - Età mediana - Regione (a)**

REGIONI	ETÀ MEDIA PER STATO CIVILE (da 15 anni in poi)												ETÀ MEDIANA (per tutte le età)			
	Celibi	Nubili	CONIUGATI (b)		CONIUGATE (b)		Vedovi	Vedove	Divorziati (c)	Divorziate (c)	TOTALE (d)			M	F	MF
			Dei deceduti	Delle vedove superstiti	Delle decedute	Dei vedovi superstiti					M	F	MF			
Piemonte .....	61,50	76,11	69,16	65,45	66,40	69,96	80,27	80,96	63,33	63,07	70,55	76,60	73,44	72,79	78,89	75,77
Valle d'Aosta .....	56,19	72,95	66,27	63,18	65,81	68,44	78,98	80,07	64,50	—	66,54	75,35	70,22	68,00	78,47	73,29
Lombardia .....	56,49	72,69	66,92	63,56	64,96	68,52	78,60	79,81	63,31	68,98	67,99	75,02	71,26	70,09	77,39	73,44
Trentino-A. Adige	59,36	73,79	68,56	64,12	66,62	69,52	79,41	79,96	60,80	71,12	68,50	75,27	71,51	71,43	77,66	74,22
<i>Bolzano-Bozen .</i>	56,83	72,10	68,08	63,76	67,11	69,56	79,16	79,54	62,41	72,96	67,67	74,41	70,66	71,05	76,76	73,51
<i>Trento .....</i>	61,22	75,19	68,93	64,21	66,19	69,39	79,58	80,25	59,04	68,05	69,13	75,93	72,17	71,73	78,11	74,78
Veneto .....	55,44	73,40	67,35	63,84	65,29	68,79	79,43	80,56	59,77	67,01	68,01	75,49	71,40	70,29	78,05	73,76
Friuli-V. Giulia ...	57,55	74,37	68,18	64,43	66,62	70,09	78,64	80,19	63,25	65,31	68,66	75,84	72,05	70,94	78,16	74,24
Liguria .....	63,52	76,42	70,13	66,33	67,77	71,15	81,01	81,37	64,93	65,79	71,48	77,16	74,24	73,33	79,28	76,20
Emilia-Romagna .	58,55	73,32	68,84	65,33	66,78	70,08	80,33	81,33	63,39	62,34	69,99	76,22	72,87	71,97	78,65	74,97
Toscana .....	59,30	74,67	70,07	67,10	68,26	71,52	80,92	81,99	66,34	69,54	71,59	77,59	74,44	73,52	79,92	76,50
Umbria .....	59,19	72,12	69,75	65,79	67,37	70,70	81,06	81,41	62,37	62,66	71,46	76,23	73,56	73,25	78,50	75,50
Marche .....	56,07	73,55	69,40	65,70	68,12	71,33	81,18	82,01	70,10	67,80	70,81	77,05	73,74	72,58	79,30	75,80
Lazio .....	55,40	71,95	68,01	66,62	66,19	72,93	80,08	80,78	65,72	66,36	69,40	75,20	72,13	71,35	77,49	74,09
Abruzzi .....	58,37	72,75	69,68	66,27	68,39	71,01	81,03	81,57	63,35	66,50	71,38	76,58	73,81	73,20	78,78	75,77
Molise .....	55,56	73,04	69,41	66,32	70,49	72,69	80,82	81,51	56,00	—	71,56	77,09	74,26	73,95	78,88	76,33
Campania .....	54,07	71,28	66,96	64,79	66,70	69,83	79,37	80,25	67,82	64,77	68,66	74,69	71,54	70,45	76,57	73,23
Puglia .....	52,43	71,58	68,99	65,27	66,82	70,17	81,00	81,41	67,25	66,12	70,56	75,70	73,01	72,37	77,64	74,77
Basilicata .....	51,09	70,78	69,58	66,08	68,75	72,02	81,42	81,64	68,50	64,50	71,31	76,19	73,69	73,47	78,13	75,85
Calabria .....	52,93	72,28	69,21	65,52	68,91	71,91	81,43	81,73	66,90	69,16	70,43	76,38	73,36	72,53	78,50	75,46
Sicilia .....	57,76	72,46	70,29	65,58	66,87	70,76	81,73	81,27	66,12	70,33	71,67	75,95	73,76	73,49	78,03	75,66
Sardegna .....	57,21	73,42	69,62	66,70	67,63	73,42	82,35	82,12	62,30	67,31	70,16	76,47	72,97	72,50	78,76	75,34
<b>ITALIA .....</b>	<b>57,48</b>	<b>73,34</b>	<b>68,55</b>	<b>65,24</b>	<b>66,71</b>	<b>70,37</b>	<b>80,21</b>	<b>80,92</b>	<b>64,36</b>	<b>66,92</b>	<b>69,80</b>	<b>75,93</b>	<b>72,68</b>	<b>71,85</b>	<b>78,19</b>	<b>74,79</b>

(a) Cfr. nota (a) alla Tav. 12. — (b), (c), (d) Cfr. le note (a), (b) e (c) alla pagina precedente.

Tav. 110 — Morti in età di 14 anni ed oltre, posizione nella professione o condizione

REGIONI	AGRICOLTURA					INDUSTRIA				
	Imprenditori e liberi professionisti	Dirigenti e impiegati	Lavoratori in proprio e coadiuvanti	Lavoratori dipendenti	Totale	Imprenditori e liberi professionisti	Dirigenti e impiegati	Lavoratori in proprio e coadiuvanti	Lavoratori dipendenti	Totale
										M A
Piemonte .....	4	2	491	69	566	58	262	297	1.457	2.074
Valle d'Aosta .....	—	—	20	3	23	—	6	3	29	38
Lombardia .....	5	5	565	207	782	121	362	417	2.783	3.683
Trentino-Alto Adige .....	3	3	207	37	250	12	19	42	188	261
<i>Bolzano-Bozen</i> .....	2	2	128	28	160	5	7	17	63	92
<i>Trento</i> .....	1	1	79	9	90	7	12	25	125	169
Veneto .....	4	3	584	99	690	60	105	151	1.251	1.567
Friuli-Venezia Giulia .....	2	2	160	29	193	19	36	70	367	492
Liguria .....	3	—	115	11	129	21	66	85	313	485
Emilia-Romagna .....	5	7	598	241	851	54	111	231	1.048	1.444
Toscana .....	6	2	224	98	330	56	60	94	670	880
Umbria .....	4	1	107	42	154	6	13	11	128	158
Marche .....	4	1	192	33	230	20	14	56	188	278
Lazio .....	3	5	232	76	316	24	42	219	704	989
Abruzzi .....	—	—	187	17	205	14	12	51	174	251
Molise .....	—	—	65	3	68	4	—	8	45	57
Campania .....	4	4	285	179	472	47	47	142	732	968
Puglia .....	6	3	272	356	637	16	19	122	354	511
Basilicata .....	—	—	72	29	101	2	—	13	73	88
Calabria .....	5	3	142	156	306	10	4	73	274	361
Sicilia .....	4	—	361	342	707	33	34	163	516	746
Sardegna .....	1	1	176	85	263	6	7	56	266	335
<b>ITALIA</b> .....	<b>63</b>	<b>43</b>	<b>5.055</b>	<b>2.112</b>	<b>7.273</b>	<b>583</b>	<b>1.219</b>	<b>2.304</b>	<b>11.560</b>	<b>15.666</b>
										F E M
Piemonte .....	2	—	114	9	125	—	53	85	138	276
Valle d'Aosta .....	—	—	3	—	3	—	1	2	2	5
Lombardia .....	—	—	34	3	37	2	65	24	227	318
Trentino-Alto Adige .....	—	—	7	2	9	2	2	—	6	10
<i>Bolzano-Bozen</i> .....	—	—	3	2	5	1	—	—	7	2
<i>Trento</i> .....	—	—	4	—	4	1	2	—	5	8
Veneto .....	—	1	23	4	28	1	23	4	85	113
Friuli-Venezia Giulia .....	—	—	15	—	15	—	7	2	14	23
Liguria .....	—	—	21	2	23	1	5	8	6	20
Emilia-Romagna .....	2	—	68	66	136	—	23	14	96	133
Toscana .....	1	—	33	7	41	3	8	2	51	64
Umbria .....	—	—	8	1	9	—	2	2	10	14
Marche .....	—	—	36	8	44	—	3	7	23	33
Lazio .....	—	1	44	13	58	2	6	10	25	43
Abruzzi .....	—	—	28	—	28	—	1	4	12	17
Molise .....	—	—	30	3	33	—	—	1	1	2
Campania .....	1	—	134	101	236	—	5	10	44	59
Puglia .....	—	—	96	148	244	—	1	19	22	42
Basilicata .....	—	—	31	16	47	—	1	3	3	7
Calabria .....	—	—	38	57	95	—	1	7	6	14
Sicilia .....	1	—	55	61	117	1	8	19	15	43
Sardegna .....	1	—	5	2	8	—	2	2	3	7
<b>ITALIA</b> .....	<b>8</b>	<b>2</b>	<b>823</b>	<b>503</b>	<b>1.336</b>	<b>12</b>	<b>217</b>	<b>225</b>	<b>789</b>	<b>1.243</b>
										T O T
Piemonte .....	6	2	605	78	691	58	315	382	1.595	2.350
Valle d'Aosta .....	—	—	23	3	26	—	7	5	31	43
Lombardia .....	5	5	599	210	819	123	427	441	3.010	4.001
Trentino-Alto Adige .....	3	3	214	39	259	14	21	42	194	271
<i>Bolzano-Bozen</i> .....	2	2	131	30	165	6	7	17	64	94
<i>Trento</i> .....	1	1	83	9	94	8	14	25	130	177
Veneto .....	4	4	607	103	718	61	128	155	1.336	1.680
Friuli-Venezia Giulia .....	2	2	175	29	208	19	43	72	381	515
Liguria .....	3	—	136	13	152	22	71	93	319	505
Emilia-Romagna .....	7	7	666	307	987	54	134	245	1.144	1.577
Toscana .....	7	2	257	105	371	59	68	96	721	944
Umbria .....	4	1	115	43	163	6	15	13	138	172
Marche .....	4	1	228	41	274	20	17	63	211	311
Lazio .....	3	6	276	89	374	26	48	229	729	1.032
Abruzzi .....	—	1	215	17	233	14	13	55	186	268
Molise .....	—	—	95	6	101	4	—	9	46	59
Campania .....	5	4	419	280	708	47	52	152	776	1.027
Puglia .....	6	3	368	504	881	16	20	141	376	553
Basilicata .....	—	—	103	45	148	2	1	16	76	95
Calabria .....	5	3	180	213	401	10	5	80	280	375
Sicilia .....	5	—	416	403	824	34	42	182	531	789
Sardegna .....	2	1	181	87	271	6	9	58	269	342
<b>ITALIA</b> .....	<b>71</b>	<b>45</b>	<b>5.878</b>	<b>2.615</b>	<b>8.609</b>	<b>595</b>	<b>1.436</b>	<b>2.529</b>	<b>12.349</b>	<b>16.909</b>

(a) Compresa le condizioni non indicate.

per settore di attività economica,  
non professionale, sesso e regione

ALTRE ATTIVITÀ					TOTALE ATTIVITÀ ECONOMICHE					Condizioni non professionali (a)	Totale
Imprenditori e liberi professionisti	Dirigenti e impiegati	Lavoratori in proprio e coadiuvanti	Lavoratori dipendenti	Totale	Imprenditori e liberi professionisti	Dirigenti e impiegati	Lavoratori in proprio e coadiuvanti	Lavoratori dipendenti	Totale		
95	237	606	585	1.523	157	501	1.394	2.111	4.163	22.371	26.534
4	9	12	30	55	4	15	35	62	116	540	656
371	809	1.420	1.873	4.473	497	1.176	2.402	4.863	8.938	36.348	45.286
40	103	126	220	489	55	125	375	445	1.000	3.706	4.706
25	51	68	135	279	32	60	213	226	531	1.515	2.046
15	52	58	85	210	23	65	162	219	469	2.191	2.660
136	372	686	975	2.169	200	480	1.421	2.325	4.426	18.120	22.546
35	134	201	421	791	56	172	431	817	1.476	6.787	8.263
92	168	296	574	1.130	116	234	496	898	1.744	10.539	12.283
124	324	599	653	1.700	183	442	1.428	1.942	3.995	18.820	22.815
122	315	458	631	1.526	184	377	776	1.399	2.736	18.547	21.283
21	70	102	129	322	31	84	220	299	634	3.850	4.484
46	127	173	251	597	70	142	421	472	1.105	6.141	7.246
328	1.081	478	841	2.728	355	1.128	929	1.621	4.033	18.306	22.339
51	99	110	135	395	65	112	348	326	851	5.217	6.068
10	26	22	33	91	14	26	95	81	216	1.447	1.663
233	669	608	1.244	2.754	284	720	1.035	2.155	4.194	18.056	22.250
116	291	286	511	1.204	138	313	680	1.221	2.352	12.579	14.931
11	30	34	48	123	13	30	119	150	312	2.057	2.369
54	225	175	278	732	69	232	390	708	1.399	6.628	8.027
162	566	420	425	1.573	199	600	944	1.283	3.026	18.887	21.913
52	127	134	211	524	59	135	366	562	1.122	5.598	6.720
<b>2.103</b>	<b>5.782</b>	<b>6.946</b>	<b>10.068</b>	<b>24.899</b>	<b>2.749</b>	<b>7.044</b>	<b>14.305</b>	<b>23.740</b>	<b>47.838</b>	<b>234.544</b>	<b>282.382</b>

## SCHI

## MINE

12	106	144	79	341	14	159	343	226	742	23.529	24.271
—	4	8	6	18	—	5	13	8	26	445	471
28	287	180	237	732	30	352	238	467	1.087	38.203	39.290
1	21	27	38	87	3	23	34	46	106	3.666	3.772
—	13	15	30	58	1	13	18	33	65	1.562	1.627
1	8	12	8	29	2	10	16	13	41	2.104	2.145
2	109	85	84	280	3	133	112	173	421	18.261	18.682
1	38	44	47	130	1	45	61	61	168	7.216	7.384
11	45	79	51	186	12	50	108	59	229	11.360	11.589
8	129	99	98	334	10	152	181	260	603	18.983	19.586
10	70	75	85	240	14	78	110	143	345	18.806	19.151
—	20	11	27	58	—	22	21	38	81	3.460	3.541
2	27	36	35	100	2	30	79	66	177	6.249	6.426
53	264	64	79	460	55	271	118	117	561	19.258	19.819
1	32	19	8	60	1	33	51	20	105	5.240	5.345
—	7	7	2	16	—	7	38	6	51	1.533	1.584
11	141	77	84	313	12	146	221	229	608	19.724	20.332
5	83	61	57	206	5	84	176	227	492	13.035	13.527
1	5	6	4	16	1	6	40	23	70	2.193	2.263
2	50	26	17	95	2	51	71	80	204	7.592	7.796
7	140	66	34	247	9	148	140	110	407	20.345	20.752
1	40	16	18	75	2	42	23	23	90	5.301	5.391
<b>156</b>	<b>1.678</b>	<b>1.130</b>	<b>1.090</b>	<b>3.994</b>	<b>176</b>	<b>1.837</b>	<b>2.178</b>	<b>2.382</b>	<b>6.573</b>	<b>244.399</b>	<b>250.972</b>

## ALE

107	343	750	664	1.864	171	660	1.737	2.337	4.905	45.900	50.805
4	13	20	36	73	4	20	48	70	142	985	1.127
399	1.096	1.600	2.110	5.205	527	1.528	2.640	5.330	10.025	74.551	84.576
41	124	153	258	576	58	148	409	491	1.106	7.372	8.478
25	64	83	165	337	33	73	231	259	596	3.077	3.673
16	60	70	93	239	25	75	178	232	510	4.295	4.805
138	481	771	1.059	2.449	203	613	1.533	2.498	4.847	36.381	41.228
36	172	245	468	921	57	217	492	878	1.644	14.003	15.647
103	213	375	625	1.316	128	284	604	957	1.973	21.899	23.872
132	453	698	751	2.034	193	594	1.609	2.202	4.598	37.803	42.401
132	385	533	716	1.766	198	455	886	1.542	3.081	37.353	40.434
21	90	113	156	380	31	106	241	337	715	7.310	8.025
48	154	209	286	697	72	172	500	538	1.282	12.390	13.672
381	1.345	542	920	3.188	410	1.399	1.047	1.738	4.594	37.564	42.158
52	131	129	143	455	66	145	399	346	956	10.457	11.413
10	33	29	35	107	14	33	133	87	267	2.980	3.247
244	810	685	1.328	3.067	296	866	1.256	2.384	4.802	37.780	42.582
121	374	347	568	1.410	143	397	856	1.448	2.844	25.614	28.458
12	35	40	52	139	14	36	159	173	382	4.250	4.632
56	275	201	295	827	71	283	461	788	1.603	14.220	15.823
169	706	486	459	1.820	208	748	1.084	1.393	3.433	39.232	42.665
53	167	150	229	599	61	177	389	585	1.212	10.899	12.111
<b>2.259</b>	<b>7.400</b>	<b>8.076</b>	<b>11.158</b>	<b>28.893</b>	<b>2.925</b>	<b>8.881</b>	<b>16.483</b>	<b>26.122</b>	<b>54.411</b>	<b>478.943</b>	<b>533.354</b>

PROVINCE E REGIONI DI DECESSO	PROVINCE E REGIONI																			
	Torino	Vercelli	Novara	Cuneo	Asti	Alessandria	Piemonte	Valle d'Aosta	Varese	Como	Sondrio	Milano	Bergamo	Brescia	Pavia	Cremona	Mantova	Lombardia	Bolzano-Bozen	
Torino .....	21.308	101	36	247	243	80	22.015	95	9	14	1	33	—	5	5	4	3	74	3	
Vercelli .....	106	5.242	147	4	6	56	5.561	3	11	3	—	23	1	1	42	1	1	83	—	
Novara .....	26	66	5.755	3	5	12	5.867	4	30	6	—	117	—	3	35	1	—	192	1	
Cuneo .....	264	2	8	6.702	48	21	7.045	1	1	2	—	7	—	1	2	—	—	13	—	
Asti .....	101	1	1	18	2.652	84	2.857	1	—	—	—	9	1	—	—	—	—	13	—	
Alessandria .....	52	24	2	19	83	6.176	6.356	4	4	1	—	29	2	2	65	—	—	103	—	
<b>Piemonte .....</b>	<b>21.857</b>	<b>5.438</b>	<b>5.949</b>	<b>6.993</b>	<b>3.037</b>	<b>6.429</b>	<b>49.701</b>	<b>108</b>	<b>55</b>	<b>26</b>	<b>1</b>	<b>218</b>	<b>4</b>	<b>12</b>	<b>152</b>	<b>6</b>	<b>4</b>	<b>478</b>	<b>4</b>	
<b>Valle d'Aosta .....</b>	<b>25</b>	<b>6</b>	<b>1</b>	<b>3</b>	<b>—</b>	<b>1</b>	<b>36</b>	<b>1.057</b>	<b>2</b>	<b>1</b>	<b>—</b>	<b>14</b>	<b>—</b>	<b>—</b>	<b>—</b>	<b>—</b>	<b>—</b>	<b>17</b>	<b>—</b>	
Varese .....	7	3	73	2	—	4	89	1	6.958	196	6	514	4	2	9	4	4	7.697	1	
Como .....	6	1	7	3	3	4	24	—	36	6.883	52	473	72	6	6	4	1	7.533	—	
Sondrio .....	2	1	—	—	—	—	3	1	3	1.654	82	3	3	1	2	—	—	1.787	2	
Milano .....	26	12	70	7	12	27	154	2	193	193	25	32.034	102	43	128	68	14	32.800	3	
Bergamo .....	6	1	6	1	1	2	17	—	13	33	5	341	7.566	47	7	23	3	8.038	1	
Brescia .....	6	1	2	—	1	2	12	1	8	10	1	128	52	9.189	3	36	59	9.486	3	
Pavia .....	6	9	37	3	6	58	119	—	13	19	3	339	7	12	6.919	12	12	7.325	—	
Cremona .....	6	2	4	2	—	—	14	—	8	10	1	315	15	34	4	3.980	36	4.403	2	
Mantova .....	5	1	2	—	1	—	9	2	1	—	—	43	2	23	—	30	4.259	4.358	1	
<b>Lombardia .....</b>	<b>70</b>	<b>31</b>	<b>201</b>	<b>18</b>	<b>24</b>	<b>97</b>	<b>441</b>	<b>7</b>	<b>7.233</b>	<b>7.383</b>	<b>1.747</b>	<b>34.268</b>	<b>7.823</b>	<b>9.359</b>	<b>7.077</b>	<b>4.159</b>	<b>4.377</b>	<b>83.427</b>	<b>14</b>	
Bolzano-Bozen .....	2	—	1	—	3	—	6	1	1	—	—	12	1	2	2	1	3	22	3.453	
Trento .....	5	2	—	1	1	1	10	—	3	3	—	82	2	37	1	—	1	129	55	
<b>Trentino-A. Adige</b>	<b>7</b>	<b>2</b>	<b>1</b>	<b>1</b>	<b>4</b>	<b>1</b>	<b>16</b>	<b>1</b>	<b>4</b>	<b>3</b>	<b>—</b>	<b>94</b>	<b>3</b>	<b>39</b>	<b>3</b>	<b>1</b>	<b>4</b>	<b>151</b>	<b>3.508</b>	
Verona .....	11	—	6	1	1	1	20	2	3	1	1	40	6	36	—	3	124	214	37	
Vicenza .....	7	2	—	4	—	1	14	1	3	3	—	15	4	8	—	2	2	37	8	
Belluno .....	1	—	—	—	2	—	3	—	2	—	—	18	1	2	—	—	—	24	6	
Treviso .....	6	2	2	—	—	1	11	2	1	3	1	14	5	1	—	—	8	33	3	
Venezia .....	8	2	2	2	—	2	16	1	2	3	3	13	1	8	—	—	1	31	4	
Padova .....	6	2	—	—	—	3	11	2	6	2	—	17	2	8	3	—	5	43	3	
Rovigo .....	11	1	2	—	1	—	15	—	1	—	—	8	—	2	1	1	6	19	2	
<b>Veneto .....</b>	<b>50</b>	<b>9</b>	<b>12</b>	<b>7</b>	<b>4</b>	<b>8</b>	<b>90</b>	<b>8</b>	<b>18</b>	<b>12</b>	<b>5</b>	<b>125</b>	<b>19</b>	<b>65</b>	<b>4</b>	<b>6</b>	<b>147</b>	<b>401</b>	<b>63</b>	
Pordenone .....	3	—	—	—	—	—	3	—	1	1	1	20	—	—	—	—	—	23	1	
Udine .....	4	—	1	1	1	1	8	2	4	3	—	19	1	3	—	—	3	33	—	
Gorizia .....	1	—	—	—	—	—	1	—	1	—	—	1	—	1	—	—	—	3	—	
Trieste .....	4	1	1	—	—	—	6	1	1	—	—	1	1	—	—	—	—	3	—	
<b>Friuli-V. Giulia ..</b>	<b>12</b>	<b>1</b>	<b>2</b>	<b>1</b>	<b>1</b>	<b>1</b>	<b>18</b>	<b>3</b>	<b>7</b>	<b>4</b>	<b>1</b>	<b>41</b>	<b>2</b>	<b>4</b>	<b>—</b>	<b>—</b>	<b>3</b>	<b>62</b>	<b>1</b>	
Imperia .....	71	2	3	13	4	10	103	2	7	6	—	56	6	3	8	1	2	89	1	
Savona .....	114	8	5	57	11	31	226	4	12	6	—	126	5	5	13	—	—	167	2	
Genova .....	35	7	11	19	21	167	260	1	11	6	1	124	4	5	21	5	2	179	2	
La Spezia .....	4	—	1	—	—	—	6	1	1	—	—	7	—	—	—	—	—	8	—	
<b>Liguria .....</b>	<b>224</b>	<b>17</b>	<b>20</b>	<b>89</b>	<b>36</b>	<b>209</b>	<b>595</b>	<b>8</b>	<b>31</b>	<b>18</b>	<b>1</b>	<b>313</b>	<b>15</b>	<b>13</b>	<b>42</b>	<b>6</b>	<b>4</b>	<b>443</b>	<b>5</b>	
Piacenza .....	13	1	—	—	—	2	16	1	2	2	—	64	1	—	36	6	—	111	—	
Parma .....	5	1	2	2	1	4	15	1	1	3	—	34	4	2	18	21	11	83	1	
Reggio nell'Emilia .....	—	—	2	1	—	—	3	—	1	1	—	12	1	3	—	1	10	30	—	
Modena .....	5	3	1	—	—	1	10	—	2	1	—	24	1	—	—	—	7	39	—	
Bologna .....	9	—	4	2	—	4	19	2	6	—	3	20	3	4	4	3	7	50	3	
Ferrara .....	3	—	—	1	—	1	5	—	1	—	—	11	2	2	2	2	10	30	—	
Ravenna .....	1	1	—	—	—	—	2	1	1	1	—	9	—	7	—	2	2	22	—	
Forlì .....	7	—	3	1	—	—	11	1	1	5	1	33	2	4	1	—	3	50	2	
<b>Emilia-Romagna</b>	<b>43</b>	<b>6</b>	<b>12</b>	<b>7</b>	<b>1</b>	<b>12</b>	<b>81</b>	<b>6</b>	<b>15</b>	<b>13</b>	<b>4</b>	<b>207</b>	<b>14</b>	<b>22</b>	<b>43</b>	<b>33</b>	<b>64</b>	<b>415</b>	<b>7</b>	
Massa-Carrara .....	1	1	1	3	—	1	7	—	1	3	2	12	2	3	2	—	—	25	—	
Lucca .....	3	—	—	2	—	1	6	—	2	1	—	10	1	—	1	—	—	15	—	
Pistoia .....	2	—	1	—	—	1	4	—	2	—	1	9	1	—	—	—	—	13	—	
Firenze .....	3	—	3	—	—	1	7	—	2	2	1	16	3	9	1	—	—	34	2	
Livorno .....	5	1	—	1	—	—	7	—	—	2	1	11	1	—	—	—	—	15	—	
Pisa .....	4	1	1	—	—	—	6	1	—	—	—	8	2	1	—	2	1	14	—	
Arezzo .....	2	—	1	—	—	1	4	—	1	1	—	4	—	—	—	—	—	6	—	
Siena .....	1	—	—	—	1	—	3	—	—	—	—	5	—	—	—	—	—	5	—	
Grosseto .....	—	—	—	1	—	1	3	—	1	1	—	4	—	—	—	—	—	6	—	
<b>Toscana .....</b>	<b>21</b>	<b>3</b>	<b>8</b>	<b>7</b>	<b>1</b>	<b>7</b>	<b>47</b>	<b>1</b>	<b>9</b>	<b>10</b>	<b>5</b>	<b>79</b>	<b>10</b>	<b>13</b>	<b>3</b>	<b>3</b>	<b>1</b>	<b>133</b>	<b>2</b>	

## di decesso e di residenza

## DI RESIDENZA

Tren- to	Tren- tino- Alto Adige	Verona	Vicen- za	Bellu- no	Trevis- o	Venezia	Pado- va	Rovi- go	Veneto	Porde- none	Udine	Gori- zia	Trieste	Friuli- Venezia Giulia	Impe- ria	Savo- na	Geno- va	La Spezia	Liguria
3	6	—	2	5	6	3	1	10	27	—	4	—	2	6	36	37	29	2	104
1	1	3	2	1	1	—	1	3	11	1	—	—	—	1	3	3	2	1	9
—	—	—	—	—	—	—	—	—	5	—	3	1	2	6	3	5	10	—	18
—	—	1	2	—	2	—	—	—	5	—	2	—	—	2	20	24	17	3	64
—	—	—	—	—	—	1	—	1	2	—	—	1	—	1	7	2	8	—	17
1	1	1	—	—	—	3	—	—	4	2	—	1	—	3	8	19	148	4	179
<b>5</b>	<b>9</b>	<b>5</b>	<b>6</b>	<b>8</b>	<b>9</b>	<b>7</b>	<b>2</b>	<b>17</b>	<b>54</b>	<b>3</b>	<b>9</b>	<b>3</b>	<b>4</b>	<b>19</b>	<b>77</b>	<b>90</b>	<b>214</b>	<b>10</b>	<b>391</b>
<b>2</b>	<b>2</b>	—	<b>1</b>	—	—	—	—	—	<b>1</b>	—	—	—	—	—	—	—	<b>5</b>	<b>1</b>	<b>6</b>
4	5	2	2	4	—	—	3	1	12	1	2	—	—	3	3	5	15	1	24
2	3	2	—	6	4	1	1	1	14	2	2	—	1	3	1	1	13	1	16
—	2	—	1	1	1	1	—	—	4	—	—	—	—	—	—	—	—	—	—
8	11	13	11	13	5	8	12	14	76	9	18	1	5	33	21	30	72	12	135
3	4	1	4	—	1	3	2	1	12	—	2	2	2	4	6	5	11	—	22
12	15	13	5	3	—	2	1	5	29	2	5	2	1	10	5	1	5	—	11
2	2	1	—	—	—	1	1	—	3	1	—	—	—	1	3	3	15	1	22
—	2	—	—	1	1	1	1	1	4	2	2	—	—	4	1	1	3	18	23
2	3	27	1	1	2	2	3	11	47	—	—	—	1	1	—	3	7	2	12
<b>33</b>	<b>47</b>	<b>59</b>	<b>24</b>	<b>28</b>	<b>13</b>	<b>19</b>	<b>25</b>	<b>33</b>	<b>201</b>	<b>15</b>	<b>31</b>	<b>3</b>	<b>10</b>	<b>59</b>	<b>40</b>	<b>49</b>	<b>141</b>	<b>35</b>	<b>265</b>
27	3.480	3	5	16	1	2	5	4	36	1	1	—	3	5	1	—	1	1	3
4.531	4.586	12	11	11	4	5	6	2	51	4	—	—	4	8	—	—	4	2	6
<b>4.558</b>	<b>8.066</b>	<b>15</b>	<b>16</b>	<b>27</b>	<b>5</b>	<b>7</b>	<b>11</b>	<b>6</b>	<b>87</b>	<b>5</b>	<b>1</b>	<b>—</b>	<b>7</b>	<b>13</b>	<b>1</b>	<b>—</b>	<b>5</b>	<b>3</b>	<b>9</b>
74	111	7.399	70	8	8	23	40	57	7.605	3	4	2	5	14	5	2	1	2	10
9	17	29	6.367	15	40	41	99	5	6.596	4	4	1	1	10	2	—	—	2	2
36	42	5	11	21	15	7	1	1	2.621	6	5	2	3	16	—	1	1	—	2
2	5	3	25	96	6.260	173	63	2	6.622	29	13	2	4	48	—	—	2	1	3
3	7	7	12	8	116	6.486	76	33	6.738	16	7	1	4	28	—	—	—	—	—
7	10	27	152	32	125	299	6.868	86	7.589	19	13	3	5	40	1	—	3	3	7
—	2	8	8	—	8	4	13	76	2.522	2.631	—	—	—	—	—	1	2	—	3
<b>131</b>	<b>194</b>	<b>7.678</b>	<b>6.645</b>	<b>2.720</b>	<b>6.574</b>	<b>7.050</b>	<b>7.229</b>	<b>2.706</b>	<b>40.402</b>	<b>77</b>	<b>46</b>	<b>11</b>	<b>22</b>	<b>156</b>	<b>8</b>	<b>4</b>	<b>9</b>	<b>6</b>	<b>27</b>
—	1	3	2	2	96	76	2	—	181	2.878	168	15	4	3.065	1	2	2	—	5
2	2	3	2	7	25	171	7	1	216	69	5.978	93	27	6.167	—	1	1	—	2
—	—	—	—	—	—	—	—	—	4	1	117	1.497	64	1.679	—	—	—	—	1
1	1	1	—	—	2	8	1	—	12	7	14	46	4.138	4.205	—	—	—	—	—
<b>3</b>	<b>4</b>	<b>7</b>	<b>6</b>	<b>9</b>	<b>123</b>	<b>257</b>	<b>10</b>	<b>1</b>	<b>413</b>	<b>2.955</b>	<b>6277</b>	<b>1.651</b>	<b>4.233</b>	<b>15.116</b>	<b>1</b>	<b>3</b>	<b>3</b>	<b>1</b>	<b>8</b>
—	1	1	1	—	—	1	1	—	4	—	2	1	—	3	2.665	27	14	—	2.706
1	3	—	—	—	1	2	1	—	4	—	1	—	—	1	70	3.542	67	4	3.683
1	3	3	5	5	1	4	2	1	21	1	3	1	3	8	71	180	13.022	115	13.388
—	—	—	—	—	—	—	—	—	—	—	1	—	—	1	1	1	11	2.598	2.611
<b>2</b>	<b>7</b>	<b>4</b>	<b>6</b>	<b>5</b>	<b>2</b>	<b>7</b>	<b>4</b>	<b>1</b>	<b>29</b>	<b>1</b>	<b>7</b>	<b>2</b>	<b>3</b>	<b>13</b>	<b>2.807</b>	<b>3.750</b>	<b>13.114</b>	<b>2.717</b>	<b>22.388</b>
—	—	—	—	—	—	—	—	—	—	—	2	—	1	3	3	—	3	2	8
2	3	2	2	2	3	1	—	—	10	—	—	—	1	1	1	4	7	7	19
—	—	4	—	—	1	—	—	2	7	—	2	—	—	2	—	1	10	3	14
2	2	3	1	—	2	—	2	4	12	1	6	1	1	9	—	4	4	3	11
3	6	4	2	1	1	4	3	7	21	1	2	5	5	13	3	1	8	2	14
1	1	2	4	—	2	1	—	5	96	110	—	2	2	4	2	—	2	—	4
—	—	2	2	—	2	—	—	2	6	—	2	1	—	3	—	1	2	—	3
3	5	3	1	2	1	2	1	—	10	—	2	—	—	2	—	—	1	—	1
<b>11</b>	<b>18</b>	<b>20</b>	<b>12</b>	<b>5</b>	<b>9</b>	<b>8</b>	<b>13</b>	<b>109</b>	<b>176</b>	<b>2</b>	<b>18</b>	<b>7</b>	<b>10</b>	<b>37</b>	<b>9</b>	<b>11</b>	<b>37</b>	<b>17</b>	<b>74</b>
—	—	1	—	1	1	—	—	—	2	—	—	—	—	—	1	—	9	53	63
1	1	—	—	—	1	—	1	—	2	—	—	—	1	1	1	—	4	7	12
1	1	—	—	—	—	—	—	—	—	—	1	—	—	1	—	—	2	1	4
1	3	1	1	—	—	1	1	1	5	—	—	—	4	4	2	—	8	4	14
—	—	—	2	—	—	1	—	—	3	—	3	—	—	3	—	2	6	11	19
—	—	—	—	—	1	2	—	—	3	—	—	—	1	1	—	1	3	35	40
—	—	—	—	—	—	—	—	—	1	—	—	—	—	—	—	2	1	1	5
—	—	1	—	—	—	—	—	—	1	—	—	—	—	1	—	1	2	2	6
<b>3</b>	<b>5</b>	<b>3</b>	<b>3</b>	<b>2</b>	<b>2</b>	<b>5</b>	<b>3</b>	<b>1</b>	<b>19</b>	<b>1</b>	<b>4</b>	<b>—</b>	<b>5</b>	<b>11</b>	<b>6</b>	<b>6</b>	<b>41</b>	<b>115</b>	<b>168</b>

PROVINCE E REGIONI DI DECESSO	PROVINCE E REGIONI																			
	Torino	Vercelli	Novara	Cuneo	Asti	Alessandria	Piemonte	Valle d'Aosta	Varese	Como	Sondrio	Milano	Bergamo	Brescia	Pavia	Cremona	Mantova	Lombardia	Bolzano Bozen	
Perugia .....	4	—	—	—	2	—	6	—	—	1	—	6	1	—	—	—	—	—	8	
Terni .....	1	—	—	—	—	—	1	—	—	—	—	4	—	—	—	—	—	—	4	
<b>Umbria</b> .....	<b>5</b>	<b>—</b>	<b>—</b>	<b>—</b>	<b>2</b>	<b>—</b>	<b>7</b>	<b>—</b>	<b>—</b>	<b>1</b>	<b>—</b>	<b>10</b>	<b>1</b>	<b>—</b>	<b>—</b>	<b>—</b>	<b>—</b>	<b>—</b>	<b>12</b>	
Pesaro e Urbino .....	3	—	—	—	—	1	4	1	1	3	2	7	—	—	—	1	—	—	14	
Ancona .....	7	1	1	—	—	1	10	—	1	1	—	6	1	2	2	1	—	—	14	
Macerata .....	—	—	—	—	—	—	—	—	—	—	—	7	1	—	—	—	—	—	8	
Ascoli Piceno .....	1	—	—	1	—	—	2	—	—	—	—	5	1	1	1	—	—	—	8	
<b>Marche</b> .....	<b>11</b>	<b>1</b>	<b>1</b>	<b>1</b>	<b>—</b>	<b>2</b>	<b>16</b>	<b>1</b>	<b>2</b>	<b>4</b>	<b>2</b>	<b>25</b>	<b>3</b>	<b>3</b>	<b>3</b>	<b>2</b>	<b>—</b>	<b>—</b>	<b>44</b>	
Viterbo .....	—	—	—	1	—	—	1	—	—	—	—	3	—	—	—	—	—	—	3	
Rieti .....	—	—	—	—	—	—	—	—	—	—	—	1	—	—	—	—	—	—	1	
Roma .....	22	6	8	7	3	10	56	—	6	4	3	47	3	5	6	2	4	—	80	
Latina .....	3	—	—	—	1	—	4	—	—	—	—	5	—	1	1	—	1	—	8	
Frosinone .....	—	—	—	—	—	2	2	—	—	—	—	1	—	—	—	1	1	—	3	
<b>Lazio</b> .....	<b>25</b>	<b>6</b>	<b>8</b>	<b>8</b>	<b>4</b>	<b>12</b>	<b>63</b>	<b>1</b>	<b>6</b>	<b>4</b>	<b>3</b>	<b>57</b>	<b>3</b>	<b>6</b>	<b>7</b>	<b>3</b>	<b>6</b>	<b>95</b>	<b>2</b>	
L'Aquila .....	2	1	—	—	—	4	7	—	—	—	—	2	—	—	—	—	—	—	2	
Teramo .....	3	—	—	1	—	—	4	2	—	—	—	10	—	—	—	—	—	—	11	
Pescara .....	5	—	—	—	—	2	7	—	—	—	—	6	—	1	—	1	—	—	9	
Chieti .....	1	1	1	1	—	—	4	—	—	1	—	9	1	2	1	1	—	—	15	
<b>Abruzzi</b> .....	<b>11</b>	<b>2</b>	<b>1</b>	<b>2</b>	<b>—</b>	<b>6</b>	<b>22</b>	<b>2</b>	<b>—</b>	<b>1</b>	<b>1</b>	<b>27</b>	<b>1</b>	<b>4</b>	<b>1</b>	<b>2</b>	<b>—</b>	<b>—</b>	<b>37</b>	
Isernia .....	1	—	—	—	—	—	1	—	—	—	—	1	—	—	—	—	—	—	1	
Campobasso .....	—	—	—	1	—	—	1	—	—	—	—	5	—	—	—	—	—	—	5	
<b>Molise</b> .....	<b>1</b>	<b>—</b>	<b>—</b>	<b>1</b>	<b>—</b>	<b>—</b>	<b>2</b>	<b>—</b>	<b>—</b>	<b>—</b>	<b>—</b>	<b>6</b>	<b>—</b>	<b>—</b>	<b>—</b>	<b>—</b>	<b>—</b>	<b>—</b>	<b>6</b>	
Caserta .....	9	2	3	—	—	—	14	—	—	3	—	—	—	—	—	—	—	—	3	
Benevento .....	1	1	—	—	1	—	3	—	—	—	—	—	—	—	2	—	—	—	2	
Napoli .....	7	—	7	—	1	2	17	—	1	1	—	22	—	3	—	1	—	—	29	
Avellino .....	2	—	1	2	—	—	5	—	1	—	—	9	—	4	—	—	—	—	5	
Salerno .....	6	1	—	2	—	1	10	1	—	—	—	9	—	2	—	—	—	—	11	
<b>Campania</b> .....	<b>25</b>	<b>4</b>	<b>11</b>	<b>4</b>	<b>2</b>	<b>3</b>	<b>49</b>	<b>1</b>	<b>2</b>	<b>4</b>	<b>—</b>	<b>31</b>	<b>—</b>	<b>9</b>	<b>2</b>	<b>1</b>	<b>1</b>	<b>50</b>	<b>—</b>	
Foggia .....	20	—	—	2	—	—	22	—	1	—	—	17	—	—	—	—	—	—	18	
Bari .....	15	—	2	—	—	2	19	—	—	—	—	31	1	2	1	—	—	—	35	
Taranto .....	5	—	—	—	—	1	6	—	—	1	—	4	1	1	1	—	—	—	8	
Brindisi .....	2	—	—	—	—	1	3	—	2	—	—	5	—	1	—	—	—	—	8	
Lecce .....	7	—	2	—	2	—	11	1	1	2	—	9	—	—	1	—	—	—	13	
<b>Puglia</b> .....	<b>49</b>	<b>—</b>	<b>4</b>	<b>2</b>	<b>2</b>	<b>4</b>	<b>61</b>	<b>1</b>	<b>4</b>	<b>3</b>	<b>—</b>	<b>66</b>	<b>2</b>	<b>4</b>	<b>3</b>	<b>—</b>	<b>—</b>	<b>—</b>	<b>82</b>	<b>2</b>
Potenza .....	4	2	1	—	1	1	9	—	1	1	—	5	1	—	—	—	—	—	8	
Matera .....	1	—	—	—	—	—	1	—	—	—	—	6	—	—	—	—	—	—	6	
<b>Basilicata</b> .....	<b>5</b>	<b>2</b>	<b>1</b>	<b>—</b>	<b>1</b>	<b>1</b>	<b>10</b>	<b>—</b>	<b>1</b>	<b>1</b>	<b>—</b>	<b>11</b>	<b>1</b>	<b>—</b>	<b>—</b>	<b>—</b>	<b>—</b>	<b>—</b>	<b>14</b>	
Cosenza .....	5	—	—	1	—	—	6	1	1	—	—	5	—	—	1	—	—	—	7	
Catanzaro .....	6	1	1	—	1	—	9	—	—	—	—	13	—	—	1	—	—	—	14	
Reggio di Calabria ..	9	—	—	—	—	—	9	1	1	—	—	6	—	3	—	—	—	—	10	
<b>Calabria</b> .....	<b>20</b>	<b>1</b>	<b>1</b>	<b>1</b>	<b>1</b>	<b>—</b>	<b>24</b>	<b>2</b>	<b>2</b>	<b>—</b>	<b>—</b>	<b>24</b>	<b>—</b>	<b>3</b>	<b>2</b>	<b>—</b>	<b>—</b>	<b>—</b>	<b>31</b>	
Trapani .....	1	—	—	1	—	—	2	—	1	—	—	5	2	—	—	1	—	—	9	
Palermo .....	8	2	—	1	3	—	14	—	2	1	—	11	1	2	1	—	—	—	18	
Messina .....	6	—	1	1	—	1	9	—	—	—	1	9	—	3	2	—	—	—	15	
Agrigento .....	2	1	1	1	—	—	5	—	2	—	—	3	—	—	—	—	—	—	5	
Caltanissetta .....	3	—	—	1	—	—	4	1	1	1	—	1	—	—	1	—	—	—	3	
Enna .....	—	—	—	—	—	—	—	—	1	1	—	2	—	1	—	—	—	—	5	
Catania .....	3	1	—	2	—	1	7	—	—	—	—	12	—	2	—	—	—	—	14	
Ragusa .....	2	1	—	—	—	—	3	—	1	—	—	3	—	—	—	—	—	—	4	
Siracusa .....	4	—	—	1	—	1	6	—	—	—	—	7	—	—	—	—	—	—	7	
<b>Sicilia</b> .....	<b>29</b>	<b>5</b>	<b>2</b>	<b>8</b>	<b>3</b>	<b>3</b>	<b>50</b>	<b>1</b>	<b>8</b>	<b>2</b>	<b>1</b>	<b>53</b>	<b>3</b>	<b>8</b>	<b>4</b>	<b>1</b>	<b>—</b>	<b>—</b>	<b>80</b>	<b>1</b>
Sassari .....	1	—	—	—	2	1	4	—	—	1	1	9	—	—	—	—	—	—	11	
Nuoro .....	1	—	—	1	—	—	2	1	—	1	—	4	—	—	—	—	—	—	5	
Oristano .....	1	—	—	—	—	—	1	—	—	1	—	—	—	—	—	—	—	—	1	
Cagliari .....	4	2	—	—	—	—	6	—	1	—	—	2	1	—	—	—	—	—	4	
<b>Sardegna</b> .....	<b>7</b>	<b>2</b>	<b>—</b>	<b>1</b>	<b>2</b>	<b>1</b>	<b>13</b>	<b>1</b>	<b>1</b>	<b>3</b>	<b>1</b>	<b>15</b>	<b>1</b>	<b>—</b>	<b>—</b>	<b>—</b>	<b>—</b>	<b>—</b>	<b>21</b>	
<b>ITALIA</b> .....	<b>22.497</b>	<b>5.534</b>	<b>6.235</b>	<b>7.154</b>	<b>3.125</b>	<b>6.797</b>	<b>51.342</b>	<b>1.209</b>	<b>7.400</b>	<b>7.493</b>	<b>1.772</b>	<b>35.685</b>	<b>7.905</b>	<b>9.564</b>	<b>7.346</b>	<b>4.223</b>	<b>4.611</b>	<b>85.999</b>	<b>3.609</b>	



PROVINCE E REGIONI DI DECESSO	PROVINCE E REGIONI																		
	Pia- cenza	Par- ma	Reg. nell' Emilia	Mo- dena	Bo- logna	Fer- rara	Ra- venna	Forlì	Emilia Ro- magna	Massa Car- rara	Lucca	Pi- stoa	Fi- renze	Li- vorno	Pisa	Arezzo	Siena	Gros- seto	To- scana
Torino .....	4	3	2	1	—	3	1	5	19	2	2	1	3	7	3	1	2	2	23
Vercelli .....	1	1	—	1	—	1	1	—	5	—	—	—	—	—	—	—	—	1	3
Novara .....	2	1	2	1	4	—	2	—	12	2	1	1	1	2	2	—	—	—	9
Cuneo .....	1	1	—	—	—	—	—	—	2	—	—	—	—	—	1	—	—	—	1
Asti .....	—	1	—	—	—	—	1	1	2	—	—	—	—	—	—	—	—	—	—
Alessandria .....	2	1	—	2	2	1	1	1	10	—	—	—	2	1	—	—	—	1	4
<b>Piemonte .....</b>	<b>10</b>	<b>8</b>	<b>4</b>	<b>5</b>	<b>6</b>	<b>5</b>	<b>6</b>	<b>6</b>	<b>50</b>	<b>4</b>	<b>3</b>	<b>2</b>	<b>6</b>	<b>10</b>	<b>6</b>	<b>3</b>	<b>2</b>	<b>4</b>	<b>40</b>
<b>Valle d'Aosta .....</b>	<b>—</b>	<b>—</b>	<b>—</b>	<b>—</b>	<b>—</b>	<b>1</b>	<b>—</b>	<b>—</b>	<b>1</b>	<b>2</b>	<b>—</b>	<b>—</b>	<b>1</b>	<b>—</b>	<b>—</b>	<b>1</b>	<b>—</b>	<b>—</b>	<b>4</b>
Varese .....	—	1	1	—	—	—	1	2	5	1	2	—	1	1	1	—	—	—	6
Como .....	—	4	1	1	—	—	1	—	7	1	—	—	1	1	—	—	1	1	5
Sondrio .....	—	2	—	1	2	2	—	1	8	—	1	—	1	1	—	—	—	—	2
Milano .....	34	22	12	10	6	8	9	11	112	13	7	5	10	9	5	4	5	4	62
Bergamo .....	2	2	—	1	—	2	—	4	11	1	—	—	1	1	—	—	—	—	3
Brescia .....	7	2	5	2	2	2	1	1	20	—	2	1	3	1	—	—	—	—	7
Pavia .....	25	3	2	—	3	1	—	1	35	2	—	1	3	4	2	—	2	—	14
Cremona .....	45	12	4	1	2	1	—	2	67	5	1	—	—	—	—	—	—	—	6
Mantova .....	—	2	11	6	3	8	2	—	32	2	2	2	1	—	1	—	—	—	6
<b>Lombardia .....</b>	<b>113</b>	<b>50</b>	<b>36</b>	<b>22</b>	<b>18</b>	<b>22</b>	<b>14</b>	<b>22</b>	<b>297</b>	<b>23</b>	<b>15</b>	<b>9</b>	<b>20</b>	<b>18</b>	<b>9</b>	<b>4</b>	<b>8</b>	<b>5</b>	<b>111</b>
Bolzano-Bozen .....	—	—	—	1	3	1	—	1	6	—	—	—	4	—	—	—	1	—	5
Trento .....	1	3	3	4	3	5	—	3	22	—	—	—	—	—	1	—	—	—	1
<b>Trentino-A. Adige</b>	<b>1</b>	<b>3</b>	<b>3</b>	<b>5</b>	<b>6</b>	<b>6</b>	<b>—</b>	<b>4</b>	<b>28</b>	<b>—</b>	<b>—</b>	<b>—</b>	<b>4</b>	<b>—</b>	<b>1</b>	<b>—</b>	<b>1</b>	<b>—</b>	<b>6</b>
Verona .....	4	5	9	3	2	—	—	2	25	1	2	—	2	—	2	—	—	—	7
Vicenza .....	—	3	2	4	3	—	—	—	12	—	—	1	1	—	—	—	—	—	3
Belluno .....	1	—	—	1	6	—	—	2	10	—	—	—	—	—	—	1	—	—	1
Treviso .....	—	2	1	—	—	—	1	—	4	—	—	1	2	1	1	1	—	—	6
Venezia .....	1	—	—	2	3	3	—	2	11	—	1	—	2	1	—	—	—	—	4
Padova .....	—	4	3	4	9	9	7	6	42	—	—	1	6	4	2	—	1	1	15
Rovigo .....	—	—	2	—	—	30	2	3	37	—	—	1	—	1	1	—	—	—	3
<b>Veneto .....</b>	<b>6</b>	<b>14</b>	<b>17</b>	<b>14</b>	<b>23</b>	<b>42</b>	<b>12</b>	<b>13</b>	<b>141</b>	<b>1</b>	<b>3</b>	<b>4</b>	<b>13</b>	<b>8</b>	<b>6</b>	<b>1</b>	<b>2</b>	<b>1</b>	<b>38</b>
Forденone .....	—	1	—	1	—	—	1	—	3	—	—	—	1	—	—	—	—	—	1
Udine .....	1	2	2	—	—	—	1	—	6	—	—	—	2	—	—	1	—	—	3
Gorizia .....	—	1	—	—	4	—	—	—	5	—	—	1	1	—	1	—	—	—	3
Trieste .....	—	—	—	1	—	1	—	—	2	—	—	—	—	—	—	—	—	—	—
<b>Friuli-V. Giulia ..</b>	<b>1</b>	<b>4</b>	<b>2</b>	<b>2</b>	<b>4</b>	<b>1</b>	<b>2</b>	<b>—</b>	<b>16</b>	<b>—</b>	<b>—</b>	<b>1</b>	<b>4</b>	<b>—</b>	<b>1</b>	<b>1</b>	<b>—</b>	<b>—</b>	<b>7</b>
Imperia .....	2	2	1	2	9	—	—	1	17	—	—	—	2	—	1	—	—	—	3
Savona .....	1	—	—	—	2	—	1	—	4	1	3	—	1	3	1	—	—	2	11
Genova .....	17	13	7	8	4	3	2	3	57	2	10	3	3	7	2	4	2	2	54
La Spezia .....	1	7	2	3	—	2	—	—	15	69	3	1	3	—	2	1	—	2	81
<b>Liguria .....</b>	<b>21</b>	<b>22</b>	<b>10</b>	<b>13</b>	<b>15</b>	<b>5</b>	<b>3</b>	<b>4</b>	<b>93</b>	<b>91</b>	<b>16</b>	<b>4</b>	<b>9</b>	<b>10</b>	<b>6</b>	<b>5</b>	<b>2</b>	<b>6</b>	<b>149</b>
Piacenza .....	3.305	14	2	2	4	—	—	—	3.327	1	—	—	1	—	—	—	—	—	2
Parma .....	58	4.677	60	6	5	1	4	3	4.814	3	1	2	3	2	2	—	—	1	14
Reggio nell'Emilia ..	8	24	4.038	43	8	1	2	1	4.125	1	3	1	—	—	—	—	—	—	5
Modena .....	2	4	114	5.541	55	15	4	5	5.740	—	3	—	4	1	1	—	—	—	11
Bologna .....	5	6	20	81	10.003	176	108	150	10.549	3	4	22	40	5	4	4	3	—	85
Ferrara .....	1	2	5	9	50	3.907	16	5	3.995	—	—	—	3	1	—	—	—	1	5
Ravenna .....	2	3	3	7	56	27	3.400	40	3.538	—	—	—	10	—	—	1	—	—	11
Forlì .....	1	5	1	5	31	8	93	5.017	5.161	1	2	1	7	—	1	4	2	1	19
<b>Emilia-Romagna</b>	<b>3.382</b>	<b>4.735</b>	<b>4.243</b>	<b>5.694</b>	<b>10.212</b>	<b>4.135</b>	<b>3.627</b>	<b>5.221</b>	<b>41.249</b>	<b>10</b>	<b>13</b>	<b>26</b>	<b>68</b>	<b>9</b>	<b>8</b>	<b>9</b>	<b>6</b>	<b>3</b>	<b>152</b>
Massa-Carrara .....	—	3	1	—	—	—	—	2	6	2.151	23	6	14	4	6	4	—	1	2.209
Lucca .....	—	—	—	1	1	3	—	8	13	17	4.492	46	40	11	30	4	1	1	4.641
Pistoia .....	—	—	2	—	8	3	1	—	14	1	44	2.732	42	5	4	3	3	3	2.837
Firenze .....	2	1	3	6	15	1	3	9	40	4	25	139	12.308	26	33	98	41	17	12.691
Livorno .....	2	—	1	—	1	1	—	—	5	11	18	9	28	3.757	71	4	5	23	3.926
Pisa .....	—	—	—	1	3	1	—	1	6	34	135	29	52	113	4.330	5	6	14	4.718
Arezzo .....	—	—	—	1	1	—	2	2	6	—	1	1	35	2	3.145	15	2	2	3.203
Siena .....	—	—	—	—	1	1	1	—	3	2	1	3	33	10	5	24	2.950	42	3.070
Grosseto .....	1	—	1	—	1	—	1	1	5	2	1	4	12	21	7	6	15	2.332	2.400
<b>Toscana .....</b>	<b>5</b>	<b>4</b>	<b>8</b>	<b>9</b>	<b>31</b>	<b>10</b>	<b>8</b>	<b>23</b>	<b>98</b>	<b>2.222</b>	<b>4.740</b>	<b>2.969</b>	<b>12.564</b>	<b>3.949</b>	<b>4.488</b>	<b>3.289</b>	<b>3.039</b>	<b>2.435</b>	<b>39.695</b>



## di decesso e di residenza

## DI RESIDENZA

Perugia	Terni	Umbria	Pesaro e Urbino	Ancona	Macerata	Ascoli Piceno	Marche	Viterbo	Rieti	Roma	Latina	Frosinone	Lazio	L'Aquila	Teramo	Pescara	Chieti	Abruzzi	Isernia
3	2	5	2	3	—	—	5	1	1	20	2	4	28	3	—	2	4	9	2
—	—	—	1	2	—	—	2	—	—	2	—	—	2	—	—	—	—	—	—
—	—	—	—	—	—	—	1	—	—	5	—	—	6	—	2	—	—	—	—
—	—	—	—	2	—	—	2	1	—	5	—	—	7	—	—	—	—	—	—
—	—	—	—	—	—	—	1	—	—	2	—	—	4	—	—	—	—	—	—
—	1	1	—	—	—	—	—	—	—	4	—	—	2	—	—	—	—	2	—
3	3	6	3	7	—	1	11	2	2	38	2	5	49	3	2	2	8	15	2
—	—	—	—	—	—	—	—	—	—	—	—	—	—	—	—	—	—	—	—
—	—	—	—	—	—	—	—	—	1	2	—	—	3	—	—	—	—	—	—
1	1	2	1	1	2	2	6	—	—	5	1	1	7	1	—	1	2	4	1
1	—	1	—	—	—	1	1	—	—	3	—	—	3	—	—	—	—	—	—
1	—	1	—	—	—	—	—	—	—	3	—	—	4	—	—	—	—	—	—
10	3	13	7	6	4	3	20	3	1	34	3	1	42	4	3	3	5	15	3
1	—	1	1	1	—	—	2	2	—	10	1	2	15	1	1	—	1	2	1
1	—	1	—	—	—	—	2	2	—	3	—	—	3	—	—	—	—	1	—
—	1	1	1	—	—	—	1	—	—	4	—	—	4	1	—	—	—	1	—
—	—	—	—	—	—	—	—	—	—	2	—	—	2	—	—	—	—	—	—
1	—	1	1	—	—	1	2	—	—	3	—	1	4	—	1	—	—	1	—
16	5	21	11	8	6	9	34	5	1	67	5	6	84	6	5	4	9	24	6
—	—	—	—	—	—	—	—	—	—	—	—	—	—	—	—	—	—	—	—
1	—	1	—	1	—	—	1	—	—	9	—	—	9	—	—	—	—	—	—
2	1	3	2	—	2	—	4	—	—	7	—	—	7	—	—	—	—	—	—
3	1	4	2	1	2	—	5	—	—	16	—	—	16	—	—	—	—	—	—
—	—	—	—	2	—	—	2	2	—	6	1	—	9	—	2	—	3	5	1
1	—	1	—	—	1	1	2	—	—	5	1	—	6	1	1	—	—	2	—
1	—	1	—	—	—	—	1	—	1	9	—	—	10	—	—	—	—	1	—
2	—	2	—	—	—	2	2	1	1	14	—	1	17	—	—	—	1	1	—
2	—	2	—	10	—	—	10	—	—	6	—	—	6	1	—	1	—	2	1
1	—	2	3	2	—	1	6	—	—	5	—	—	5	1	—	—	2	3	—
—	—	—	1	—	—	—	1	—	—	1	2	1	4	—	1	—	—	1	—
7	1	8	4	14	2	4	24	3	2	46	4	2	57	3	4	1	6	14	3
—	—	—	1	—	—	—	2	—	—	3	—	1	4	—	—	—	—	—	—
2	—	2	—	2	3	—	5	1	—	8	—	—	9	—	—	2	—	2	1
—	—	—	1	—	—	—	1	—	—	—	—	—	—	—	—	—	—	—	—
3	—	3	2	3	3	—	8	1	—	15	—	1	17	—	—	2	—	2	1
—	—	—	—	—	—	—	—	—	—	—	—	—	—	—	—	—	—	—	—
1	—	1	1	—	—	—	1	—	—	6	—	1	7	1	—	2	—	3	—
—	—	—	—	—	—	—	—	—	—	5	—	—	5	—	—	—	1	1	—
4	2	6	5	3	1	—	9	2	1	24	1	1	29	2	—	1	4	7	1
—	—	—	1	—	—	—	1	—	—	4	—	—	4	—	—	—	—	—	—
5	2	7	7	3	1	—	11	2	1	39	1	2	45	3	—	3	5	11	1
—	—	—	—	—	—	—	—	—	—	—	—	—	—	—	—	—	—	—	—
1	—	1	—	—	1	—	1	—	—	4	—	—	4	—	—	—	1	1	—
—	—	—	5	—	—	—	5	1	—	6	—	1	8	—	3	—	—	3	—
—	1	1	1	—	—	3	4	—	—	3	—	—	3	—	—	4	1	5	—
—	—	—	2	—	—	—	2	1	—	7	2	—	10	1	1	4	1	6	—
9	3	12	20	11	3	7	41	—	1	17	1	2	21	1	5	9	8	23	—
—	—	—	2	1	2	1	6	—	—	6	1	—	7	—	—	—	—	—	—
—	1	1	2	4	4	2	12	—	—	3	—	—	3	—	—	1	—	—	—
3	2	5	75	2	—	1	78	2	—	22	—	—	24	3	—	—	3	6	—
13	7	20	107	18	10	14	149	4	1	68	4	3	80	4	9	18	14	45	—
—	—	—	—	—	—	—	—	—	—	—	—	—	—	—	—	—	—	—	—
1	—	1	1	—	1	1	3	—	—	2	—	1	3	—	—	—	—	—	—
2	1	3	1	—	1	1	3	—	—	10	—	—	10	—	—	—	1	1	—
2	—	2	—	1	1	—	2	—	—	8	2	—	10	—	—	—	—	—	—
12	3	15	3	2	3	1	9	2	1	34	3	—	40	4	—	3	3	10	—
—	—	—	1	1	—	—	3	—	—	11	2	1	16	—	—	—	—	—	—
1	—	1	—	—	—	—	3	—	—	12	2	2	20	1	—	4	1	6	—
—	—	—	—	—	—	—	—	—	—	3	—	—	3	—	—	—	—	—	—
40	3	43	2	1	—	—	4	—	1	10	2	—	13	—	—	—	—	—	—
8	3	14	—	—	—	—	—	—	9	28	1	—	38	—	—	—	—	—	—
1	1	2	—	—	—	—	2	18	—	31	9	—	58	—	—	—	—	—	1
67	15	82	10	6	10	3	29	35	2	146	21	4	208	5	—	7	5	17	1

PROVINCE E REGIONI DI DECESSO	PROVINCE E REGIONI																			
	Pia- cenza	Par- ma	Reggio nell' Emilia	Mo- dena	Bo- logna	Fer- rara	Ra- venna	Forlì	Emilia Ro- magna	Massa Car- rara	Lucca	Pi- stoia	Fi- renze	Li- vorno	Pisa	Arezzo	Siena	Gros- seto	To- scana	
Perugia .....	2	—	1	1	2	—	1	2	9	1	—	5	5	1	1	27	20	3	63	
Terni .....	1	—	—	2	—	—	—	1	4	—	—	—	1	—	2	3	2	—	8	
<b>Umbria .....</b>	<b>3</b>	<b>—</b>	<b>1</b>	<b>3</b>	<b>2</b>	<b>—</b>	<b>1</b>	<b>3</b>	<b>13</b>	<b>1</b>	<b>—</b>	<b>5</b>	<b>6</b>	<b>1</b>	<b>3</b>	<b>30</b>	<b>22</b>	<b>3</b>	<b>71</b>	
Pesaro e Urbino .....	1	—	1	1	1	1	—	50	55	—	—	—	6	—	—	18	—	1	25	
Ancona .....	—	—	1	2	2	1	2	7	15	2	—	—	2	—	—	1	—	—	5	
Macerata .....	—	—	1	—	—	—	—	1	2	1	—	—	1	1	—	—	—	—	3	
Ascoli Piceno .....	—	—	—	2	3	—	2	—	7	—	—	—	—	—	—	—	—	—	—	
<b>Marche .....</b>	<b>1</b>	<b>—</b>	<b>3</b>	<b>5</b>	<b>6</b>	<b>2</b>	<b>4</b>	<b>58</b>	<b>79</b>	<b>3</b>	<b>—</b>	<b>—</b>	<b>9</b>	<b>1</b>	<b>—</b>	<b>19</b>	<b>—</b>	<b>1</b>	<b>33</b>	
Viterbo .....	1	1	1	—	1	—	—	1	5	1	1	—	2	1	—	2	5	3	15	
Rieti .....	—	—	—	2	—	—	—	—	2	—	—	—	—	—	—	—	1	—	1	
Roma .....	1	1	3	3	8	5	4	10	35	7	11	1	32	15	16	14	16	52	164	
Latina .....	—	—	2	—	—	—	—	—	2	—	—	—	—	—	1	2	—	1	4	
Frosinone .....	—	—	—	1	—	—	—	1	2	—	—	1	2	—	2	—	1	—	6	
<b>Lazio .....</b>	<b>2</b>	<b>2</b>	<b>6</b>	<b>4</b>	<b>11</b>	<b>5</b>	<b>4</b>	<b>12</b>	<b>46</b>	<b>8</b>	<b>12</b>	<b>2</b>	<b>36</b>	<b>16</b>	<b>19</b>	<b>18</b>	<b>23</b>	<b>56</b>	<b>190</b>	
L'Aquila .....	—	—	—	—	—	—	—	—	—	—	1	1	1	—	—	—	—	—	3	
Teramo .....	—	—	—	—	2	—	1	—	3	—	—	—	—	—	1	—	1	—	3	
Pescara .....	—	—	—	—	—	—	—	1	1	—	1	—	—	—	—	—	—	—	1	
Chieti .....	—	—	2	—	—	1	—	—	3	—	—	—	1	—	1	—	1	—	3	
<b>Abruzzi .....</b>	<b>—</b>	<b>—</b>	<b>2</b>	<b>—</b>	<b>2</b>	<b>1</b>	<b>1</b>	<b>1</b>	<b>7</b>	<b>—</b>	<b>2</b>	<b>1</b>	<b>2</b>	<b>—</b>	<b>2</b>	<b>—</b>	<b>2</b>	<b>1</b>	<b>10</b>	
Isernia .....	—	—	—	—	—	—	—	2	2	—	—	—	—	—	—	1	—	—	1	
Campobasso .....	—	1	—	—	—	—	1	—	2	—	—	—	1	—	1	—	1	—	3	
<b>Molise .....</b>	<b>—</b>	<b>1</b>	<b>—</b>	<b>—</b>	<b>—</b>	<b>—</b>	<b>1</b>	<b>2</b>	<b>4</b>	<b>—</b>	<b>—</b>	<b>—</b>	<b>1</b>	<b>—</b>	<b>1</b>	<b>1</b>	<b>1</b>	<b>—</b>	<b>4</b>	
Caserta .....	—	2	—	—	—	—	—	3	5	—	1	2	—	1	—	—	—	—	4	
Benevento .....	—	—	—	—	—	—	—	—	—	—	1	1	2	—	—	—	—	—	4	
Napoli .....	1	—	—	5	3	—	—	1	10	—	1	3	5	4	2	3	1	1	20	
Avellino .....	—	—	—	1	—	—	—	—	1	—	—	—	—	1	—	—	—	—	1	
Salerno .....	—	1	—	1	—	—	—	—	2	—	—	—	1	—	2	—	—	1	5	
<b>Campania .....</b>	<b>1</b>	<b>3</b>	<b>—</b>	<b>5</b>	<b>5</b>	<b>—</b>	<b>—</b>	<b>4</b>	<b>18</b>	<b>—</b>	<b>3</b>	<b>7</b>	<b>8</b>	<b>6</b>	<b>4</b>	<b>3</b>	<b>1</b>	<b>2</b>	<b>34</b>	
Foggia .....	2	—	—	—	1	—	—	1	4	—	—	—	1	—	1	—	—	—	3	
Bari .....	1	2	—	1	1	1	—	—	6	1	—	2	3	2	—	—	—	—	8	
Taranto .....	—	—	1	—	2	—	—	—	3	—	—	—	1	1	1	—	—	—	3	
Brindisi .....	—	—	—	—	—	—	—	—	—	—	1	—	1	—	—	—	1	—	3	
Lecce .....	—	—	2	—	—	1	1	—	4	—	—	1	1	1	—	—	3	—	6	
<b>Puglia .....</b>	<b>3</b>	<b>2</b>	<b>3</b>	<b>1</b>	<b>4</b>	<b>2</b>	<b>1</b>	<b>1</b>	<b>17</b>	<b>1</b>	<b>1</b>	<b>4</b>	<b>7</b>	<b>4</b>	<b>2</b>	<b>—</b>	<b>4</b>	<b>—</b>	<b>23</b>	
Potenza .....	—	—	—	—	—	—	—	—	—	—	—	—	1	—	—	—	—	—	1	
Matera .....	—	—	—	—	—	—	1	—	1	—	—	—	—	—	—	—	—	—	—	
<b>Basilicata .....</b>	<b>—</b>	<b>—</b>	<b>—</b>	<b>—</b>	<b>—</b>	<b>—</b>	<b>1</b>	<b>—</b>	<b>1</b>	<b>—</b>	<b>—</b>	<b>—</b>	<b>1</b>	<b>—</b>	<b>—</b>	<b>—</b>	<b>—</b>	<b>—</b>	<b>1</b>	
Cosenza .....	—	—	—	—	—	—	—	—	—	—	1	—	2	1	—	—	1	—	5	
Catanzaro .....	—	—	2	—	—	—	1	—	3	—	—	1	1	—	—	1	—	—	3	
Reggio di Calabria ..	1	—	—	1	—	—	—	1	3	—	—	—	—	—	—	—	—	—	1	
<b>Calabria .....</b>	<b>1</b>	<b>—</b>	<b>2</b>	<b>—</b>	<b>1</b>	<b>—</b>	<b>1</b>	<b>1</b>	<b>6</b>	<b>—</b>	<b>1</b>	<b>1</b>	<b>4</b>	<b>1</b>	<b>—</b>	<b>1</b>	<b>1</b>	<b>—</b>	<b>9</b>	
Trapani .....	1	—	—	—	1	—	—	—	2	—	—	—	—	—	—	—	1	—	1	
Palermo .....	—	—	—	5	—	—	—	—	5	—	2	—	3	—	1	—	1	—	7	
Messina .....	—	2	—	—	1	—	—	—	3	1	2	—	1	—	1	—	—	—	5	
Agrigento .....	—	—	—	—	—	1	—	—	1	—	—	—	1	—	—	—	—	—	1	
Caltanissetta .....	—	—	—	—	—	—	—	—	—	—	—	—	—	—	—	—	—	—	—	
Enna .....	—	—	—	—	—	1	—	—	1	—	—	—	—	—	—	—	—	—	—	
Catania .....	—	—	—	1	2	—	—	—	3	1	—	—	1	—	—	—	—	—	2	
Ragusa .....	—	1	—	—	1	—	—	—	2	—	—	—	—	—	—	—	—	—	—	
Siracusa .....	—	1	—	—	2	—	—	1	4	—	—	—	1	—	—	—	—	—	1	
<b>Sicilia .....</b>	<b>1</b>	<b>4</b>	<b>—</b>	<b>1</b>	<b>12</b>	<b>2</b>	<b>—</b>	<b>1</b>	<b>21</b>	<b>2</b>	<b>4</b>	<b>—</b>	<b>7</b>	<b>—</b>	<b>2</b>	<b>—</b>	<b>2</b>	<b>—</b>	<b>17</b>	
Sassari .....	—	—	—	—	—	—	—	—	—	—	1	—	1	—	1	—	2	—	5	
Nuoro .....	—	—	—	—	—	—	—	—	—	—	—	—	1	—	—	—	—	—	1	
Oristano .....	—	—	—	—	—	1	—	—	1	—	—	—	1	—	—	—	—	1	1	
Cagliari .....	—	—	—	—	—	—	—	—	—	—	—	—	1	—	—	—	1	1	3	
<b>Sardegna .....</b>	<b>—</b>	<b>—</b>	<b>—</b>	<b>—</b>	<b>—</b>	<b>1</b>	<b>—</b>	<b>—</b>	<b>1</b>	<b>—</b>	<b>1</b>	<b>—</b>	<b>4</b>	<b>—</b>	<b>1</b>	<b>—</b>	<b>3</b>	<b>1</b>	<b>10</b>	
<b>ITALIA .....</b>	<b>3.551</b>	<b>4.852</b>	<b>4.340</b>	<b>5.783</b>	<b>10.358</b>	<b>4.240</b>	<b>3.686</b>	<b>5.376</b>	<b>42.186</b>	<b>2.368</b>	<b>4.814</b>	<b>3.035</b>	<b>12.774</b>	<b>4.033</b>	<b>4.559</b>	<b>3.385</b>	<b>3.119</b>	<b>2.518</b>	<b>40.605</b>	

## di decesso e di residenza

## DI RESIDENZA

Perugia	Terni	Umbria	Pesaro e Urbino	Ancona	Macerata	Ascoli Piceno	Marche	Vi-terbo	Rieti	Roma	Latina	Frosi none	Lazio	L'Aqui- la	Te- ramo	Pe- scara	Chieti	Abruzzi	Isernia
5.446	74	5.540	10	2	5	2	19	5	6	61	1	2	75	4	—	2	—	6	—
27	2.176	2.203	—	1	2	—	3	46	34	33	1	—	114	3	—	2	—	5	—
<b>5.493</b>	<b>2.250</b>	<b>7.743</b>	<b>10</b>	<b>3</b>	<b>7</b>	<b>2</b>	<b>22</b>	<b>51</b>	<b>40</b>	<b>94</b>	<b>2</b>	<b>2</b>	<b>189</b>	<b>7</b>	<b>—</b>	<b>4</b>	<b>—</b>	<b>11</b>	<b>—</b>
8	1	9	3.088	32	2	5	3.127	—	—	13	—	2	15	—	2	1	—	3	—
20	5	25	76	4.163	136	91	4.466	1	1	39	—	—	41	5	6	8	2	21	—
5	1	6	5	2.712	24	2.771	—	—	—	29	—	—	29	1	1	1	1	4	—
2	—	2	1	5	26	3.010	3.042	—	—	32	—	—	32	—	21	1	1	23	—
<b>35</b>	<b>7</b>	<b>42</b>	<b>3.170</b>	<b>4.230</b>	<b>2.876</b>	<b>3.130</b>	<b>13.406</b>	<b>1</b>	<b>1</b>	<b>113</b>	<b>—</b>	<b>2</b>	<b>117</b>	<b>6</b>	<b>30</b>	<b>11</b>	<b>4</b>	<b>51</b>	<b>—</b>
6	12	18	—	—	1	1	2	2.504	9	120	2	2	2.637	2	3	—	—	5	—
3	9	12	—	1	—	1	2	5	1.333	58	2	1	1.399	8	1	—	—	9	—
111	72	183	25	33	31	36	125	266	333	28.371	286	335	29.591	234	34	18	40	326	33
1	1	2	—	—	1	1	1	—	4	95	2.612	33	2.744	2	—	—	—	2	—
—	—	—	—	—	1	1	1	—	1	99	17	3.935	4.052	14	—	—	1	15	2
<b>121</b>	<b>94</b>	<b>215</b>	<b>25</b>	<b>34</b>	<b>33</b>	<b>39</b>	<b>131</b>	<b>2.775</b>	<b>1.680</b>	<b>28.743</b>	<b>2.919</b>	<b>4.306</b>	<b>40.423</b>	<b>280</b>	<b>38</b>	<b>18</b>	<b>41</b>	<b>357</b>	<b>35</b>
1	3	4	—	—	—	—	—	1	22	58	1	5	87	2.924	4	15	7	2.950	13
—	—	—	2	2	2	23	29	—	—	26	—	1	27	9	2.334	39	10	2.392	1
—	1	2	3	1	1	2	6	—	—	13	—	2	15	92	31	2.288	110	2.521	4
—	1	1	—	2	1	2	5	—	—	11	—	1	12	17	9	94	3.253	3.373	4
<b>2</b>	<b>5</b>	<b>7</b>	<b>5</b>	<b>4</b>	<b>4</b>	<b>27</b>	<b>40</b>	<b>1</b>	<b>22</b>	<b>108</b>	<b>1</b>	<b>9</b>	<b>141</b>	<b>3.042</b>	<b>2.378</b>	<b>2.436</b>	<b>3.380</b>	<b>11.236</b>	<b>22</b>
—	—	—	—	1	—	—	1	—	—	2	1	1	4	3	—	—	—	3	906
—	—	—	1	2	—	3	—	—	—	11	2	—	13	—	—	—	7	7	11
—	—	—	1	3	—	—	4	—	—	13	3	1	17	3	—	—	7	10	917
2	1	3	—	—	—	—	—	—	1	13	6	5	25	3	2	—	—	5	3
—	—	—	—	—	—	—	—	—	—	6	—	1	8	1	—	—	—	2	—
2	—	2	—	1	1	2	4	—	1	33	19	13	66	1	2	1	3	7	13
—	—	—	—	—	—	1	1	—	—	8	—	—	9	1	—	—	—	1	—
—	—	—	—	1	—	—	—	—	—	16	5	—	21	—	—	1	3	4	—
<b>4</b>	<b>1</b>	<b>5</b>	<b>—</b>	<b>2</b>	<b>1</b>	<b>3</b>	<b>6</b>	<b>—</b>	<b>3</b>	<b>76</b>	<b>31</b>	<b>19</b>	<b>129</b>	<b>6</b>	<b>4</b>	<b>2</b>	<b>7</b>	<b>19</b>	<b>16</b>
—	—	—	—	3	1	—	4	1	—	17	—	—	18	2	2	1	2	7	—
—	—	—	—	3	1	—	6	1	—	26	1	—	28	—	—	1	—	1	—
—	—	—	—	—	—	—	—	—	—	4	—	—	4	—	—	1	—	—	—
—	—	—	—	—	—	—	—	—	—	2	—	1	3	—	—	—	—	—	—
—	1	1	—	—	—	1	1	1	—	9	—	—	10	1	—	1	—	2	—
<b>3</b>	<b>1</b>	<b>4</b>	<b>2</b>	<b>6</b>	<b>2</b>	<b>1</b>	<b>11</b>	<b>3</b>	<b>—</b>	<b>58</b>	<b>1</b>	<b>1</b>	<b>63</b>	<b>3</b>	<b>2</b>	<b>4</b>	<b>2</b>	<b>11</b>	<b>—</b>
—	—	—	—	—	—	—	—	—	—	5	1	—	6	1	—	—	—	1	—
—	—	—	—	—	—	1	1	—	—	3	—	—	3	—	—	—	—	—	—
—	—	—	—	—	—	—	—	—	—	8	1	—	9	1	—	—	—	1	—
—	1	1	—	2	—	—	2	—	—	17	1	—	18	2	—	1	1	4	—
—	—	—	—	—	—	—	—	—	—	20	1	—	21	—	—	—	1	1	—
—	—	—	—	—	—	—	—	—	—	7	—	1	8	1	—	—	—	1	—
—	<b>1</b>	<b>1</b>	<b>—</b>	<b>2</b>	<b>—</b>	<b>—</b>	<b>2</b>	<b>—</b>	<b>—</b>	<b>44</b>	<b>2</b>	<b>1</b>	<b>47</b>	<b>3</b>	<b>—</b>	<b>1</b>	<b>2</b>	<b>6</b>	<b>—</b>
—	—	—	—	—	—	—	—	—	—	4	—	—	4	—	—	—	—	—	1
—	—	—	—	—	—	—	—	—	—	9	1	2	12	—	—	—	—	—	—
—	—	—	—	—	—	—	—	—	—	14	—	2	16	—	—	—	—	—	—
—	—	—	—	—	—	—	—	—	—	4	1	—	5	—	—	—	—	—	—
1	—	1	—	—	—	—	—	—	—	1	—	—	1	—	—	—	—	—	—
—	—	—	—	—	—	—	—	—	—	2	—	—	2	—	—	—	—	—	—
—	—	—	—	—	—	—	—	—	—	7	—	—	9	—	—	—	—	—	—
1	—	1	—	—	—	—	—	—	—	2	—	—	2	—	—	—	—	—	—
—	—	—	—	—	—	—	—	—	—	2	—	—	2	—	—	—	—	—	—
—	—	—	—	—	—	—	—	—	—	5	—	—	5	—	—	—	—	—	—
<b>2</b>	<b>—</b>	<b>2</b>	<b>—</b>	<b>—</b>	<b>—</b>	<b>1</b>	<b>1</b>	<b>—</b>	<b>2</b>	<b>48</b>	<b>2</b>	<b>4</b>	<b>56</b>	<b>—</b>	<b>—</b>	<b>1</b>	<b>—</b>	<b>1</b>	<b>1</b>
2	—	2	—	—	—	—	—	—	—	17	1	—	18	—	—	—	1	1	—
—	—	—	—	—	—	—	—	—	—	4	—	—	4	—	—	—	—	—	—
—	—	—	—	—	—	—	—	—	—	1	—	—	2	—	—	—	—	—	—
—	—	—	—	—	—	—	—	—	—	5	—	—	6	—	—	—	—	—	—
2	—	2	—	—	—	—	—	—	—	27	1	—	30	—	—	—	—	1	1
<b>5.779</b>	<b>2.393</b>	<b>8.172</b>	<b>3.360</b>	<b>4.344</b>	<b>2.957</b>	<b>3.235</b>	<b>13.896</b>	<b>2.885</b>	<b>1.758</b>	<b>29.769</b>	<b>3.000</b>	<b>4.368</b>	<b>41.780</b>	<b>3.355</b>	<b>2.472</b>	<b>2.514</b>	<b>3.491</b>	<b>11.832</b>	<b>1.005</b>

PROVINCE E REGIONI DI DECESSO	PROVINCE E REGIONI																		
	Cam- po- basso	Mo- lise	Ca- serta	Bene- vento	Napoli	Avel- lino	Sal- erno	Cam- pania	Foggia	Bari	Ta- ranto	Brin- disi	Lecce	Puglia	Po- tenza	Ma- tera	Basi- licata	Co- senza	Ca- tan- zaro
Torino .....	3	5	1	—	14	17	17	49	37	26	9	10	9	91	14	16	30	18	18
Vercelli .....	—	—	—	2	1	1	2	6	1	—	—	—	1	4	—	—	—	1	1
Novara .....	4	4	1	2	1	1	2	7	5	3	—	—	1	10	3	—	3	2	3
Cuneo .....	1	1	—	—	1	4	1	6	1	—	—	—	—	1	1	1	2	—	2
Asti .....	—	—	—	—	1	2	3	6	—	—	—	—	1	1	1	—	1	—	—
Alessandria .....	—	—	—	1	—	4	2	7	4	—	1	—	—	5	1	—	1	1	—
<b>Piemonte .....</b>	<b>8</b>	<b>10</b>	<b>2</b>	<b>5</b>	<b>18</b>	<b>29</b>	<b>27</b>	<b>81</b>	<b>48</b>	<b>30</b>	<b>11</b>	<b>11</b>	<b>12</b>	<b>112</b>	<b>20</b>	<b>17</b>	<b>37</b>	<b>24</b>	<b>24</b>
<b>Valle d'Aosta .....</b>	<b>—</b>	<b>—</b>	<b>—</b>	<b>—</b>	<b>1</b>	<b>—</b>	<b>1</b>	<b>2</b>	<b>1</b>	<b>—</b>	<b>—</b>	<b>—</b>	<b>—</b>	<b>1</b>	<b>—</b>	<b>—</b>	<b>—</b>	<b>—</b>	<b>—</b>
Varese .....	—	1	6	4	6	5	7	28	4	4	1	1	2	12	7	1	8	6	5
Como .....	—	—	4	3	1	4	4	16	6	2	—	—	3	12	5	1	6	2	3
Sondrio .....	1	1	—	—	—	—	—	—	—	—	1	1	—	2	—	—	—	—	—
Milano .....	7	10	9	7	26	17	24	83	44	49	11	7	13	124	23	9	32	19	35
Bergamo .....	—	1	1	1	3	3	2	10	1	3	1	—	1	6	3	—	3	4	1
Brescia .....	—	—	—	—	10	6	2	18	1	1	1	—	1	3	1	—	1	3	3
Pavia .....	1	2	—	1	1	2	3	7	2	2	—	—	1	5	2	—	2	3	5
Cremona .....	—	—	1	1	—	—	3	4	—	4	—	—	—	4	—	—	—	—	1
Mantova .....	—	—	1	1	1	—	1	4	—	3	—	—	—	4	—	—	—	—	—
<b>Lombardia .....</b>	<b>9</b>	<b>15</b>	<b>21</b>	<b>18</b>	<b>48</b>	<b>37</b>	<b>46</b>	<b>170</b>	<b>57</b>	<b>68</b>	<b>15</b>	<b>12</b>	<b>20</b>	<b>172</b>	<b>41</b>	<b>11</b>	<b>52</b>	<b>34</b>	<b>53</b>
Bolzano-Bozen .....	—	—	1	—	1	—	1	3	—	—	—	—	—	—	—	—	—	—	2
Trento .....	—	—	—	—	2	—	2	2	—	1	—	—	1	2	1	—	1	—	—
<b>Trentino-A. Adige</b>	<b>—</b>	<b>—</b>	<b>1</b>	<b>—</b>	<b>1</b>	<b>2</b>	<b>1</b>	<b>5</b>	<b>—</b>	<b>1</b>	<b>—</b>	<b>—</b>	<b>1</b>	<b>2</b>	<b>1</b>	<b>—</b>	<b>1</b>	<b>—</b>	<b>2</b>
Verona .....	—	1	1	—	3	1	1	6	2	6	—	—	—	8	—	1	1	—	6
Vicenza .....	—	1	1	1	3	1	1	6	1	1	2	—	1	5	1	—	1	—	2
Belluno .....	—	—	—	—	1	—	—	1	—	—	—	—	1	1	—	—	—	—	—
Treviso .....	—	—	1	—	2	—	1	4	—	1	—	—	1	2	4	—	4	—	1
Venezia .....	—	1	—	—	6	—	1	7	1	1	1	—	2	5	—	—	—	1	1
Padova .....	1	1	—	1	2	1	1	5	1	8	1	—	1	11	1	—	1	3	9
Rovigo .....	—	—	—	—	—	—	—	—	—	1	—	—	1	2	—	—	—	1	1
<b>Veneto .....</b>	<b>1</b>	<b>4</b>	<b>3</b>	<b>2</b>	<b>17</b>	<b>3</b>	<b>4</b>	<b>29</b>	<b>5</b>	<b>18</b>	<b>4</b>	<b>—</b>	<b>7</b>	<b>34</b>	<b>6</b>	<b>1</b>	<b>7</b>	<b>4</b>	<b>20</b>
Pordenone .....	1	1	—	—	1	—	1	2	—	1	—	—	—	1	—	—	—	1	—
Udine .....	—	1	—	—	2	—	1	3	1	3	—	—	1	5	—	—	—	1	1
Gorizia .....	1	1	—	—	—	—	—	—	—	—	—	—	—	—	—	—	—	—	—
Trieste .....	—	—	—	—	1	—	—	1	—	—	—	—	—	—	—	—	—	—	—
<b>Friuli-V. Giulia .....</b>	<b>2</b>	<b>3</b>	<b>—</b>	<b>—</b>	<b>4</b>	<b>—</b>	<b>2</b>	<b>6</b>	<b>1</b>	<b>4</b>	<b>—</b>	<b>—</b>	<b>1</b>	<b>6</b>	<b>—</b>	<b>—</b>	<b>—</b>	<b>2</b>	<b>1</b>
Imperia .....	—	—	—	—	1	1	1	3	—	—	1	1	—	2	—	—	—	2	1
Savona .....	—	—	—	—	1	1	2	4	—	1	1	—	—	2	1	—	1	3	3
Genova .....	1	2	3	4	7	4	2	20	3	5	3	1	2	14	4	3	7	5	12
La Spezia .....	—	—	—	—	2	—	1	3	1	—	—	—	—	1	1	—	1	—	1
<b>Liguria .....</b>	<b>1</b>	<b>2</b>	<b>3</b>	<b>4</b>	<b>11</b>	<b>6</b>	<b>6</b>	<b>30</b>	<b>4</b>	<b>6</b>	<b>5</b>	<b>2</b>	<b>2</b>	<b>19</b>	<b>6</b>	<b>3</b>	<b>9</b>	<b>10</b>	<b>17</b>
Piacenza .....	—	—	—	—	1	—	—	1	—	1	1	—	—	2	—	—	—	1	—
Parma .....	—	—	—	—	3	2	3	8	2	2	—	—	1	5	—	—	—	2	—
Reggio nell'Emilia .....	—	—	—	—	1	—	—	1	—	—	—	—	—	—	—	—	—	—	6
Modena .....	—	—	2	—	6	7	6	21	2	3	—	—	—	5	4	3	7	3	3
Bologna .....	5	5	3	—	8	6	10	27	9	5	3	—	4	22	3	3	6	11	8
Ferrara .....	—	—	—	—	—	3	3	3	—	—	—	—	—	10	—	—	1	1	1
Ravenna .....	—	—	—	—	2	1	2	5	1	6	2	—	—	6	—	—	4	—	—
Forlì .....	3	3	1	1	2	1	—	5	3	2	—	—	—	1	4	—	4	—	—
<b>Emilia-Romagna</b>	<b>8</b>	<b>8</b>	<b>6</b>	<b>1</b>	<b>23</b>	<b>17</b>	<b>24</b>	<b>71</b>	<b>17</b>	<b>19</b>	<b>6</b>	<b>2</b>	<b>6</b>	<b>50</b>	<b>11</b>	<b>7</b>	<b>18</b>	<b>18</b>	<b>18</b>
Massa-Carrara .....	—	—	—	—	—	2	—	2	—	1	—	—	—	2	—	—	—	—	1
Lucca .....	—	—	—	—	1	1	1	3	—	1	1	—	—	2	—	—	—	1	1
Pistoia .....	—	—	—	—	2	—	—	2	—	—	1	—	—	1	—	—	—	—	—
Firenze .....	—	—	5	4	8	5	7	29	8	8	4	1	1	22	2	1	3	6	4
Livorno .....	—	—	—	—	2	1	1	4	2	—	—	—	—	3	—	—	—	—	3
Pisa .....	—	—	—	3	3	9	7	22	—	1	1	2	—	5	1	—	1	1	1
Arezzo .....	—	—	—	—	6	—	—	6	1	1	1	—	—	3	—	—	—	1	—
Siena .....	—	—	2	—	2	3	9	3	1	—	—	—	—	4	1	—	1	1	—
Grosseto .....	—	1	—	1	5	—	2	8	1	1	—	—	—	2	—	—	—	—	2
<b>Toscana .....</b>	<b>—</b>	<b>1</b>	<b>7</b>	<b>8</b>	<b>29</b>	<b>20</b>	<b>21</b>	<b>85</b>	<b>15</b>	<b>13</b>	<b>8</b>	<b>5</b>	<b>3</b>	<b>44</b>	<b>4</b>	<b>2</b>	<b>6</b>	<b>10</b>	<b>12</b>

## di decesso e di residenza

## DI RESIDENZA

Regio di Calabria	Calabria	Trapani	Palermo	Messina	Agrigento	Caltanissetta	Enna	Catania	Ragusa	Siracusa	Sicilia	Sassari	Nuoro	Oristano	Cagliari	Sardegna	ITALIA	ESTERO	Non indicata	TOTALE
37	73	10	32	8	5	13	9	10	2	4	93	5	5	4	9	23	22.780	44	2	22.826
3	5	1	1	—	—	1	—	1	—	1	5	1	1	—	1	3	5.704	8	1	5.713
3	8	—	—	3	1	—	—	1	—	—	5	1	—	1	—	2	6.164	29	—	6.193
1	3	—	—	2	1	—	—	1	—	—	4	1	3	—	3	7	7.166	17	—	7.183
—	2	—	1	—	—	2	—	1	—	—	4	—	—	—	—	—	2.910	2	1	2.913
—	1	—	2	1	—	1	1	—	—	1	6	—	—	—	—	—	6.691	12	2	6.705
<b>44</b>	<b>92</b>	<b>11</b>	<b>36</b>	<b>14</b>	<b>7</b>	<b>17</b>	<b>10</b>	<b>14</b>	<b>2</b>	<b>6</b>	<b>117</b>	<b>8</b>	<b>9</b>	<b>5</b>	<b>13</b>	<b>35</b>	<b>51.415</b>	<b>112</b>	<b>6</b>	<b>51.533</b>
—	—	—	—	—	—	—	—	1	—	—	1	1	—	—	—	1	1.132	11	—	1.143
3	14	4	2	3	3	2	—	3	—	1	18	2	1	1	1	5	7.947	14	—	7.961
4	9	1	2	4	1	2	—	1	—	—	11	1	—	—	—	2	7.666	18	1	7.685
—	—	—	—	1	—	—	—	—	—	—	1	—	—	—	—	—	1.816	13	—	1.829
17	71	16	28	27	18	10	12	20	4	8	143	4	7	2	6	19	33.957	83	11	34.051
3	8	3	2	3	—	1	2	8	2	1	22	4	—	—	2	6	8.187	6	—	8.193
3	6	1	1	—	2	—	—	4	—	1	9	1	1	—	4	6	9.641	24	3	9.668
8	16	1	3	5	—	4	1	2	1	5	22	4	—	—	4	4	7.586	4	9	7.599
—	1	—	—	2	—	—	1	—	—	1	3	—	—	—	—	1	4.537	—	2	4.539
—	—	—	—	1	—	—	—	—	—	—	2	—	—	—	1	1	4.489	3	—	4.492
<b>38</b>	<b>125</b>	<b>26</b>	<b>38</b>	<b>46</b>	<b>24</b>	<b>19</b>	<b>16</b>	<b>38</b>	<b>7</b>	<b>17</b>	<b>231</b>	<b>16</b>	<b>10</b>	<b>3</b>	<b>14</b>	<b>43</b>	<b>85.826</b>	<b>165</b>	<b>26</b>	<b>86.017</b>
1	3	—	—	—	—	—	—	—	—	—	—	—	1	—	—	1	3.582	183	4	3.769
—	—	—	—	—	—	—	—	—	—	—	—	—	—	—	—	—	4.832	39	1	4.872
<b>1</b>	<b>3</b>	—	—	—	—	—	—	—	—	—	—	—	<b>1</b>	—	—	<b>1</b>	<b>8.414</b>	<b>222</b>	<b>5</b>	<b>8.641</b>
1	7	1	5	1	—	—	2	1	—	6	16	—	—	—	3	3	8.066	52	1	8.119
—	2	1	—	4	1	—	—	5	—	—	11	—	1	1	—	2	6.731	14	—	6.745
—	—	—	—	—	—	—	—	—	—	—	—	—	—	—	—	—	2.733	9	1	2.743
1	2	—	—	—	—	—	2	2	—	1	5	—	—	—	—	—	6.773	13	—	6.786
—	1	—	1	—	—	1	—	1	—	—	4	2	—	—	2	4	6.878	67	12	6.957
3	15	3	3	5	1	—	—	2	1	1	16	1	1	1	3	6	7.830	39	1	7.870
1	3	—	1	—	—	—	—	2	—	—	1	—	—	—	—	—	2.722	1	1	2.724
<b>6</b>	<b>30</b>	<b>5</b>	<b>10</b>	<b>11</b>	<b>2</b>	<b>1</b>	<b>4</b>	<b>11</b>	<b>1</b>	<b>8</b>	<b>53</b>	<b>3</b>	<b>2</b>	<b>2</b>	<b>8</b>	<b>15</b>	<b>41.733</b>	<b>195</b>	<b>16</b>	<b>41.944</b>
1	2	1	1	—	—	—	—	—	—	—	2	1	1	1	1	4	3.300	10	—	3.310
1	3	—	1	—	—	—	1	2	—	—	4	—	—	—	—	1	6.474	24	3	6.501
—	—	1	—	—	—	—	—	—	—	—	1	—	2	—	—	2	1.701	10	—	1.711
—	—	1	1	—	—	1	—	1	—	—	4	—	—	—	2	2	4.242	17	—	4.259
<b>2</b>	<b>5</b>	<b>3</b>	<b>3</b>	—	—	<b>1</b>	<b>1</b>	<b>3</b>	—	—	<b>11</b>	<b>1</b>	<b>3</b>	<b>2</b>	<b>3</b>	<b>9</b>	<b>15.717</b>	<b>61</b>	<b>3</b>	<b>15.781</b>
6	9	—	1	—	—	—	—	—	—	—	1	—	—	—	—	—	2.955	38	—	2.993
4	10	2	2	2	2	1	—	1	—	—	10	—	—	—	1	1	4.137	20	2	4.159
16	33	3	9	13	2	5	—	10	2	6	50	6	3	18	27	14.175	39	5	14.219	
—	1	—	—	—	1	—	—	1	1	—	3	1	—	—	1	1	2.738	6	4	2.748
<b>26</b>	<b>53</b>	<b>5</b>	<b>12</b>	<b>15</b>	<b>5</b>	<b>6</b>	—	<b>12</b>	<b>3</b>	<b>6</b>	<b>64</b>	<b>7</b>	<b>3</b>	—	<b>19</b>	<b>29</b>	<b>24.005</b>	<b>103</b>	<b>11</b>	<b>24.119</b>
—	1	—	—	1	—	—	—	—	—	1	2	—	—	—	—	—	3.481	5	—	3.486
1	3	—	—	—	2	—	—	1	—	—	3	—	1	—	—	1	4.996	10	3	5.009
—	6	—	—	—	—	—	—	—	—	—	—	—	—	—	—	—	4.206	4	—	4.210
—	3	1	3	—	—	—	—	—	—	—	4	2	1	1	1	5	5.897	9	—	5.906
4	23	6	4	5	5	—	1	11	—	3	35	2	—	—	—	3	10.977	26	—	11.003
—	4	2	—	—	—	1	—	1	—	—	5	—	—	—	—	—	4.179	1	—	4.180
—	1	—	2	1	—	—	—	—	—	—	3	—	—	—	1	1	3.625	10	2	3.637
1	1	—	1	—	1	1	—	—	—	—	3	—	—	1	—	1	5.396	70	5	5.471
<b>6</b>	<b>42</b>	<b>9</b>	<b>10</b>	<b>7</b>	<b>8</b>	<b>2</b>	<b>1</b>	<b>13</b>	—	<b>5</b>	<b>55</b>	<b>4</b>	<b>2</b>	<b>3</b>	<b>2</b>	<b>11</b>	<b>42.757</b>	<b>135</b>	<b>10</b>	<b>42.902</b>
2	3	—	—	—	1	—	—	—	—	—	1	—	—	—	—	—	2.327	6	9	2.342
—	2	1	3	—	—	—	—	—	—	—	5	—	—	—	1	1	4.721	11	—	4.732
—	—	—	—	—	—	—	—	—	—	—	1	—	—	—	—	3	2.897	4	1	2.902
3	13	6	8	6	3	2	1	5	2	3	37	2	1	—	2	5	12.981	28	62	13.071
—	3	—	—	—	—	1	—	2	—	—	3	—	1	1	—	2	4.014	16	3	4.033
1	3	1	3	—	1	2	—	1	1	—	9	1	—	—	1	3	4.862	9	13	4.884
—	1	2	—	—	—	—	—	—	—	—	2	—	—	—	—	—	3.296	5	1	3.302
2	3	—	2	1	—	—	2	—	—	—	6	1	2	—	1	4	3.167	5	—	3.172
1	3	—	—	—	—	—	—	1	—	—	1	—	2	1	—	3	2.501	10	1	2.512
<b>9</b>	<b>31</b>	<b>10</b>	<b>16</b>	<b>7</b>	<b>6</b>	<b>5</b>	<b>5</b>	<b>9</b>	<b>3</b>	<b>4</b>	<b>65</b>	<b>5</b>	<b>9</b>	<b>2</b>	<b>5</b>	<b>21</b>	<b>40.766</b>	<b>94</b>	<b>90</b>	<b>40.950</b>

PROVINCE E REGIONI DI DECESSO	PROVINCE E REGIONI																			
	Cam- po- basso	Mo- lise	Ca- serta	Bene- vento	Napoli	Avel- lino	Sal- erno	Cam- pania	Foggia	Bari	Ta- ranto	Brin- disi	Lecce	Puglia	Po- tenza	Ma- tera	Basi- licata	Co- senza	Ca- tan- zaro	
Perugia .....	—	—	2	—	3	1	—	6	—	3	1	—	—	4	—	—	—	—	1	2
Terni .....	—	—	—	—	—	—	—	1	—	—	1	—	—	1	—	—	—	—	—	—
<b>Umbria</b> .....	<b>—</b>	<b>—</b>	<b>2</b>	<b>—</b>	<b>3</b>	<b>1</b>	<b>1</b>	<b>7</b>	<b>—</b>	<b>3</b>	<b>2</b>	<b>—</b>	<b>—</b>	<b>5</b>	<b>—</b>	<b>—</b>	<b>—</b>	<b>1</b>	<b>2</b>	
Pesaro e Urbino .....	2	2	1	—	2	1	1	5	1	2	—	—	—	3	1	—	1	—	—	—
Ancona .....	4	4	—	—	3	—	2	5	4	7	2	1	4	18	4	1	5	—	—	2
Macerata .....	—	—	—	—	2	—	—	2	—	1	—	—	1	2	—	—	—	—	—	—
Ascoli Piceno .....	3	3	—	—	1	1	—	2	1	—	—	—	1	2	—	—	—	—	—	—
<b>Marche</b> .....	<b>9</b>	<b>9</b>	<b>1</b>	<b>—</b>	<b>8</b>	<b>2</b>	<b>3</b>	<b>14</b>	<b>6</b>	<b>10</b>	<b>2</b>	<b>2</b>	<b>5</b>	<b>25</b>	<b>5</b>	<b>1</b>	<b>6</b>	<b>2</b>	<b>2</b>	
Viterbo .....	—	—	—	1	3	—	2	6	1	—	—	—	—	1	—	—	—	—	1	1
Rieti .....	—	—	—	—	—	—	—	—	—	—	—	—	—	—	—	—	—	—	1	—
Roma .....	53	86	39	21	114	58	71	303	33	47	14	8	27	129	30	6	36	66	59	
Latina .....	1	1	37	2	36	5	5	85	—	—	—	—	—	—	1	1	2	2	3	
Frosinone .....	1	3	21	1	13	1	6	42	2	1	—	—	—	3	—	—	—	—	—	
<b>Lazio</b> .....	<b>55</b>	<b>90</b>	<b>97</b>	<b>25</b>	<b>166</b>	<b>64</b>	<b>84</b>	<b>436</b>	<b>36</b>	<b>48</b>	<b>14</b>	<b>8</b>	<b>27</b>	<b>133</b>	<b>31</b>	<b>7</b>	<b>38</b>	<b>70</b>	<b>63</b>	
L'Aquila .....	3	16	—	—	6	1	4	11	—	—	—	—	1	—	—	—	—	—	—	—
Teramo .....	5	6	—	1	3	1	2	7	2	1	—	—	1	—	—	—	—	—	—	—
Pescara .....	17	21	1	—	5	—	2	8	4	3	—	—	—	7	—	1	1	—	—	—
Chieti .....	18	22	—	2	4	2	—	8	12	4	—	—	1	17	—	—	—	—	—	—
<b>Abruzzi</b> .....	<b>43</b>	<b>65</b>	<b>1</b>	<b>3</b>	<b>18</b>	<b>4</b>	<b>8</b>	<b>34</b>	<b>19</b>	<b>8</b>	<b>—</b>	<b>1</b>	<b>1</b>	<b>29</b>	<b>—</b>	<b>1</b>	<b>1</b>	<b>—</b>	<b>—</b>	
Isernia .....	17	923	5	—	2	—	—	7	—	—	—	—	—	—	—	—	—	—	—	—
Campobasso .....	2.262	2.273	3	8	4	—	1	16	24	2	1	1	1	29	2	—	2	—	—	—
<b>Molise</b> .....	<b>2.279</b>	<b>3.196</b>	<b>8</b>	<b>8</b>	<b>6</b>	<b>—</b>	<b>1</b>	<b>23</b>	<b>24</b>	<b>2</b>	<b>1</b>	<b>1</b>	<b>1</b>	<b>29</b>	<b>2</b>	<b>—</b>	<b>2</b>	<b>—</b>	<b>—</b>	
Caserta .....	1	4	5.756	37	154	13	8	5.968	6	—	—	—	—	6	—	—	—	—	1	1
Benevento .....	1	1	7	2.671	21	33	1	2.733	1	1	—	—	—	1	3	—	1	1	2	2
Napoli .....	11	24	344	91	23.016	169	284	23.904	8	12	9	1	6	36	36	3	32	23	12	
Avellino .....	—	—	1	14	31	3.333	12	3.391	3	—	—	—	—	3	1	—	1	—	—	
Salerno .....	2	2	4	3	118	61	7.583	7.769	—	1	2	—	—	3	23	—	23	5	—	
<b>Campania</b> .....	<b>15</b>	<b>31</b>	<b>6.112</b>	<b>2.816</b>	<b>23.340</b>	<b>3.609</b>	<b>7.888</b>	<b>43.765</b>	<b>18</b>	<b>14</b>	<b>11</b>	<b>1</b>	<b>7</b>	<b>51</b>	<b>60</b>	<b>4</b>	<b>64</b>	<b>29</b>	<b>15</b>	
Foggia .....	4	4	1	4	10	13	2	30	5.214	16	1	3	2	5.236	3	2	5	1	—	
Bari .....	1	1	1	2	7	4	4	18	64	10.904	82	36	30	11.116	42	43	85	22	6	
Taranto .....	—	—	—	1	6	3	1	11	1	23	3.755	30	6	3.815	13	23	36	10	3	
Brindisi .....	—	—	2	—	3	—	—	5	—	20	21	3.026	41	3.108	3	1	4	1	2	
Lecce .....	2	2	—	1	3	—	—	4	2	10	13	17	5.794	5.836	2	1	3	1	2	
<b>Puglia</b> .....	<b>7</b>	<b>7</b>	<b>4</b>	<b>8</b>	<b>29</b>	<b>20</b>	<b>7</b>	<b>68</b>	<b>5.281</b>	<b>10.973</b>	<b>3.872</b>	<b>3.112</b>	<b>5.873</b>	<b>29.111</b>	<b>63</b>	<b>70</b>	<b>133</b>	<b>35</b>	<b>13</b>	
Potenza .....	—	—	2	—	5	7	21	35	4	5	5	4	3	21	3.133	16	3.149	6	4	
Matera .....	—	—	1	4	—	1	6	—	9	6	—	—	2	18	1.458	1.473	7	—	—	
<b>Basilicata</b> .....	<b>—</b>	<b>—</b>	<b>2</b>	<b>1</b>	<b>9</b>	<b>7</b>	<b>22</b>	<b>41</b>	<b>4</b>	<b>14</b>	<b>11</b>	<b>5</b>	<b>5</b>	<b>39</b>	<b>3.148</b>	<b>1.474</b>	<b>4.622</b>	<b>13</b>	<b>4</b>	
Cosenza .....	1	1	—	—	13	2	8	23	—	6	4	—	—	10	6	2	8	5.430	54	
Catanzaro .....	—	—	1	—	8	—	3	12	1	2	2	2	—	7	—	2	2	50	5.477	
Reggio di Calabria ..	—	—	2	—	6	—	6	14	—	2	—	—	—	1	3	1	1	5	24	
<b>Calabria</b> .....	<b>1</b>	<b>1</b>	<b>3</b>	<b>—</b>	<b>27</b>	<b>2</b>	<b>17</b>	<b>49</b>	<b>1</b>	<b>10</b>	<b>6</b>	<b>2</b>	<b>1</b>	<b>20</b>	<b>7</b>	<b>4</b>	<b>11</b>	<b>5.485</b>	<b>5.555</b>	
Trapani .....	—	1	—	—	3	—	—	3	—	—	—	—	—	—	—	—	—	—	—	—
Palermo .....	—	—	—	1	1	2	1	5	—	1	2	—	—	3	—	—	—	—	—	1
Messina .....	—	—	—	—	3	—	—	3	—	—	1	—	—	1	1	—	1	3	8	
Agrigento .....	—	—	—	—	—	—	—	—	—	—	—	—	—	—	—	—	—	—	—	—
Caltanissetta .....	—	—	—	—	—	—	1	1	—	1	—	—	—	1	—	—	—	—	—	—
Enna .....	—	—	—	—	—	—	1	1	—	—	—	—	—	—	—	—	—	—	—	—
Catania .....	—	—	—	—	5	—	—	5	2	—	—	—	1	3	1	—	1	3	2	
Ragusa .....	—	—	—	—	6	—	—	6	—	—	—	—	—	1	—	—	—	1	1	
Siracusa .....	—	—	—	—	1	—	—	1	—	—	—	—	—	—	—	1	1	—	2	
<b>Sicilia</b> .....	<b>—</b>	<b>1</b>	<b>—</b>	<b>1</b>	<b>19</b>	<b>2</b>	<b>3</b>	<b>25</b>	<b>2</b>	<b>2</b>	<b>3</b>	<b>—</b>	<b>1</b>	<b>8</b>	<b>2</b>	<b>1</b>	<b>3</b>	<b>7</b>	<b>15</b>	
Sassari .....	1	1	—	—	—	—	—	—	—	—	—	—	—	—	—	1	1	—	—	—
Nuoro .....	—	—	—	—	1	—	—	1	—	—	—	—	—	—	—	—	—	—	—	—
Oristano .....	—	—	—	—	—	—	1	1	—	1	1	—	—	2	—	—	—	—	—	—
Cagliari .....	—	—	1	—	1	—	3	5	—	—	—	—	—	—	—	—	—	—	—	—
<b>Sardegna</b> .....	<b>1</b>	<b>1</b>	<b>1</b>	<b>—</b>	<b>2</b>	<b>—</b>	<b>4</b>	<b>7</b>	<b>—</b>	<b>1</b>	<b>1</b>	<b>—</b>	<b>—</b>	<b>2</b>	<b>—</b>	<b>1</b>	<b>1</b>	<b>—</b>	<b>—</b>	
<b>ITALIA</b> .....	<b>2.439</b>	<b>3.444</b>	<b>6.274</b>	<b>2.900</b>	<b>23.779</b>	<b>3.825</b>	<b>8.170</b>	<b>44.948</b>	<b>5.539</b>	<b>11.244</b>	<b>3.972</b>	<b>3.164</b>	<b>5.973</b>	<b>29.892</b>	<b>3.407</b>	<b>1.604</b>	<b>5.011</b>	<b>5.744</b>	<b>5.816</b>	

## di decesso e di residenza

## DI RESIDENZA

Regio di Calabria	Calabria	Trapani	Palermo	Messina	Agrigento	Caltanissetta	Enna	Catania	Ragusa	Siracusa	Sicilia	Sassari	Nuoro	Oriстано	Cagliari	Sardegna	ITALIA	ESTERO	Non indicata	TOTALE
—	3	—	—	1	—	1	1	1	—	—	4	2	2	—	1	5	5.756	13	9	5.778
—	—	—	—	—	—	—	—	—	—	—	—	—	—	—	1	1	2.350	2	—	2.352
—	3	—	—	1	—	1	1	1	—	—	4	2	2	—	2	6	8.106	15	9	8.130
—	—	—	1	1	—	—	—	1	—	—	3	—	—	1	—	1	3.278	11	—	3.289
—	3	1	—	—	—	—	—	1	—	—	2	1	1	—	—	2	4.644	10	1	4.655
—	1	—	—	—	—	—	—	—	—	—	—	—	—	—	2	2	2.832	2	1	2.835
—	—	—	—	—	—	—	—	—	1	—	1	—	—	—	—	—	3.131	3	—	3.134
—	4	1	1	1	—	—	—	2	1	—	6	1	1	1	2	5	13.885	26	2	13.913
3	5	—	—	—	—	—	—	1	—	—	1	—	—	—	—	—	2.701	3	1	2.705
1	1	—	—	—	—	—	—	1	—	—	1	—	—	—	—	—	1.430	4	—	1.434
57	182	13	28	34	15	9	5	27	4	14	149	20	22	5	16	63	31.606	310	36	31.952
1	6	3	—	2	1	—	1	—	—	1	6	—	2	—	—	3	2.873	19	1	2.893
—	—	—	—	2	—	—	—	1	—	—	1	—	2	—	1	3	4.142	11	1	4.154
61	194	16	30	36	16	9	6	30	4	16	163	20	27	5	17	69	42.752	347	39	43.138
—	—	—	—	—	—	—	—	—	—	—	—	—	1	1	—	2	3.085	3	—	3.088
1	1	—	—	—	—	—	—	—	—	—	—	—	—	—	—	—	2.492	3	—	2.495
—	—	—	—	—	—	1	—	—	—	—	1	—	2	—	—	—	2.603	6	—	2.609
—	—	—	—	—	—	—	—	—	—	—	—	—	—	—	—	—	3.470	5	1	3.476
1	1	—	—	—	—	1	—	—	—	—	1	1	3	—	—	4	11.650	17	1	11.668
—	—	—	—	—	—	—	—	—	—	—	—	—	—	—	—	—	—	—	—	944
1	1	—	1	—	—	—	—	—	—	—	1	1	—	—	—	1	2.359	1	1	2.361
1	1	—	1	—	—	—	—	—	—	—	1	1	—	—	—	1	3.302	1	2	3.905
—	2	—	—	1	—	—	—	1	—	—	2	—	1	—	1	2	6.045	5	2	6.052
8	43	2	4	5	1	—	1	5	—	1	19	—	1	—	4	5	24.256	53	11	24.320
1	1	—	—	1	—	—	—	2	—	—	5	—	—	—	1	1	3.421	6	1	3.428
—	5	—	—	—	—	—	1	—	—	—	—	—	—	—	—	—	7.864	9	6	7.879
9	53	2	7	7	1	—	2	8	—	1	28	—	2	—	6	8	44.348	77	21	44.446
—	1	—	—	—	—	—	—	1	—	—	1	—	1	—	—	1	5.358	7	2	5.367
—	28	—	1	3	1	—	—	2	—	—	7	—	1	—	—	1	11.378	28	4	11.410
—	13	—	—	—	1	—	—	5	—	—	7	—	—	1	—	2	3.913	8	—	3.921
—	3	—	—	1	—	—	—	—	—	—	1	—	—	—	—	—	3.139	4	—	3.143
1	4	—	1	1	1	1	—	1	—	—	4	—	2	—	2	2	5.915	3	2	5.920
1	49	—	2	4	3	1	—	9	—	1	20	—	4	1	1	6	29.703	50	8	29.761
—	—	—	—	—	—	—	—	—	—	—	—	1	1	—	—	—	3.255	2	—	3.257
—	7	—	—	—	—	—	—	—	—	—	—	—	—	—	—	—	1.518	2	—	1.520
1	18	—	1	—	—	—	—	—	—	—	1	1	—	—	11	12	4.773	4	—	4.777
8	5.492	—	1	1	1	—	—	9	1	1	14	—	—	—	—	—	5.597	6	2	5.605
46	5.573	1	2	4	1	1	—	1	1	—	11	—	—	—	—	—	5.663	8	1	5.672
5.009	5.038	1	2	7	—	—	2	2	—	1	15	—	—	—	—	—	5.108	16	6	5.130
5.063	16.103	2	5	12	2	1	2	12	2	2	40	—	—	—	—	—	13.368	30	9	16.407
—	—	3.971	15	1	8	—	—	—	—	—	3.995	—	—	—	—	—	4.020	8	1	4.029
—	1	105	10.488	27	81	32	15	10	1	5	10.764	—	—	—	—	—	10.836	21	1	10.858
30	41	2	10	6.185	4	3	8	35	2	9	6.258	—	—	—	—	—	6.359	15	4	6.378
1	2	4	22	—	4.033	12	—	3	—	2	4.078	—	—	—	1	1	4.101	6	2	4.109
1	1	3	23	3	32	2.450	10	8	3	3	2.535	—	—	—	—	—	2.553	7	—	2.560
2	2	7	6	3	1	1.801	23	1	—	—	1.842	—	—	—	—	—	1.855	2	1	1.858
4	9	6	5	53	11	22	47	8.348	19	51	8.562	—	—	—	—	—	8.623	16	5	8.644
—	2	1	3	1	6	15	—	20	2.476	25	2.547	—	2	—	—	2	2.569	3	1	2.573
2	4	2	6	14	1	2	3	18	12	3.109	3.167	—	—	—	—	—	3.199	4	1	3.204
40	62	4.094	10.759	6.290	4.179	2.537	1.886	8.465	2.514	3.204	43.748	—	2	—	1	3	44.115	82	16	44.213
—	—	1	1	—	—	—	—	1	1	1	5	3.495	54	24	17	3.590	3.649	6	2	3.657
—	—	—	—	—	—	—	—	—	—	—	—	11	2.102	12	23	2.148	2.164	2	—	2.166
—	—	—	1	—	—	—	—	—	—	—	—	1	2	21	1.311	18	1.352	—	—	1.362
—	—	—	4	1	—	—	—	1	—	—	6	2	19	116	71	5.058	5.264	10	5	5.318
—	—	1	6	1	—	—	—	2	1	1	12	3.527	2.293	1.418	5.116	12.354	12.478	18	7	12.503
5.309	16.869	4.185	10.757	6.452	4.253	2.601	1.934	8.630	2.538	3.271	44.621	3.598	2.373	1.442	5.220	12.633	543.245	1.765	281	545.291

Tav. 112 — Morti a meno di un anno di vita per filiazione, sesso, provincia e regione

PROVINCE REGIONI	LEGITTIMI									NATURALI								
	Meno di un mese			Da 1 mese a meno di 1 anno			Totale			Meno di un mese			Da 1 mese a meno di 1 anno			Totale		
	M	F	MF	M	F	MF	M	F	MF	M	F	MF	M	F	MF	M	F	MF
Torino .....	165	115	280	32	21	53	197	136	333	20	11	31	4	3	7	24	14	38
Vercelli .....	22	15	37	2	2	4	24	17	41	2	2	4	—	—	—	2	2	4
Novara .....	11	14	25	4	2	6	15	16	31	2	—	2	—	—	—	—	—	2
Cuneo .....	18	27	45	6	5	11	24	32	56	3	1	4	—	—	—	3	1	4
Asti .....	7	2	9	1	1	2	8	3	11	—	2	2	—	—	—	—	2	2
Alessandria .....	14	8	22	5	2	7	19	10	29	1	2	3	—	—	—	1	2	3
<b>Piemonte .....</b>	<b>237</b>	<b>181</b>	<b>418</b>	<b>50</b>	<b>33</b>	<b>83</b>	<b>287</b>	<b>214</b>	<b>501</b>	<b>28</b>	<b>18</b>	<b>46</b>	<b>4</b>	<b>3</b>	<b>7</b>	<b>32</b>	<b>21</b>	<b>53</b>
<b>Valle d'Aosta .....</b>	<b>4</b>	<b>2</b>	<b>6</b>	<b>2</b>	<b>1</b>	<b>3</b>	<b>6</b>	<b>3</b>	<b>9</b>	<b>—</b>	<b>1</b>	<b>1</b>	<b>—</b>	<b>—</b>	<b>—</b>	<b>—</b>	<b>1</b>	<b>1</b>
Varese .....	36	24	60	10	3	13	46	27	73	1	3	4	—	1	1	1	4	5
Como .....	28	25	53	12	7	19	40	32	72	1	3	4	1	—	1	2	3	5
Sondrio .....	11	11	22	3	2	5	14	13	27	—	1	1	—	—	—	—	1	1
Milano .....	193	146	339	42	35	77	235	181	416	16	8	24	5	9	14	21	17	38
Bergamo .....	67	46	113	32	20	52	99	66	165	4	1	5	3	—	3	7	1	8
Brescia .....	51	29	80	12	11	23	63	40	103	4	1	5	1	—	1	5	1	6
Pavia .....	16	24	40	7	10	17	23	34	57	4	1	5	—	—	—	4	1	5
Cremona .....	11	9	20	2	3	5	13	12	25	—	—	—	—	—	—	—	—	—
Mantova .....	15	3	18	4	2	6	19	5	24	1	—	1	—	—	—	1	—	1
<b>Lombardia .....</b>	<b>428</b>	<b>317</b>	<b>745</b>	<b>124</b>	<b>93</b>	<b>217</b>	<b>552</b>	<b>410</b>	<b>962</b>	<b>31</b>	<b>18</b>	<b>49</b>	<b>10</b>	<b>10</b>	<b>20</b>	<b>41</b>	<b>28</b>	<b>69</b>
Bolzano - Bozen .....	19	19	38	4	5	9	23	24	47	4	6	10	2	—	2	6	6	12
Trento .....	16	10	26	4	5	9	20	15	35	3	1	4	1	—	1	4	1	5
<b>Trentino-Alto Adige .....</b>	<b>35</b>	<b>29</b>	<b>64</b>	<b>8</b>	<b>10</b>	<b>18</b>	<b>43</b>	<b>39</b>	<b>82</b>	<b>7</b>	<b>7</b>	<b>14</b>	<b>3</b>	<b>—</b>	<b>3</b>	<b>10</b>	<b>7</b>	<b>17</b>
Verona .....	42	31	73	10	7	17	52	38	90	3	1	4	3	1	4	6	2	8
Vicenza .....	36	20	56	15	11	26	51	31	82	4	1	5	1	—	1	5	1	6
Belluno .....	6	6	12	3	1	4	9	7	16	1	1	2	—	—	—	1	1	2
Treviso .....	34	19	53	10	5	15	44	24	68	2	1	3	1	—	1	3	1	4
Venezia .....	25	13	38	6	2	8	31	15	46	4	2	6	1	—	1	5	2	7
Padova .....	51	51	102	10	22	32	61	73	134	—	6	6	1	2	3	1	8	9
Rovigo .....	4	3	7	1	—	1	5	3	8	1	1	2	—	—	—	1	1	2
<b>Veneto .....</b>	<b>198</b>	<b>143</b>	<b>341</b>	<b>55</b>	<b>48</b>	<b>103</b>	<b>253</b>	<b>191</b>	<b>444</b>	<b>15</b>	<b>13</b>	<b>28</b>	<b>7</b>	<b>3</b>	<b>10</b>	<b>22</b>	<b>16</b>	<b>38</b>
Pordenone .....	8	5	13	2	—	2	10	5	15	—	—	—	—	—	—	—	—	—
Udine .....	16	16	32	4	3	7	20	19	39	3	—	3	—	—	—	3	—	3
Gorizia .....	6	2	8	2	1	3	8	3	11	—	—	—	—	—	—	—	—	—
Trieste .....	6	5	11	3	4	7	9	9	18	—	—	—	—	—	—	—	—	—
<b>Friuli-Venezia Giulia .....</b>	<b>36</b>	<b>28</b>	<b>64</b>	<b>11</b>	<b>8</b>	<b>19</b>	<b>47</b>	<b>36</b>	<b>83</b>	<b>3</b>	<b>—</b>	<b>3</b>	<b>—</b>	<b>—</b>	<b>—</b>	<b>3</b>	<b>—</b>	<b>3</b>
Imperia .....	7	3	10	1	—	1	8	3	11	2	—	2	—	—	—	2	—	2
Savona .....	10	11	21	2	1	3	12	12	24	2	2	4	—	—	—	2	2	4
Genova .....	44	41	85	15	15	30	59	56	115	3	3	6	—	—	—	3	3	6
La Spezia .....	8	7	15	1	1	2	9	8	17	1	1	2	—	—	—	1	1	2
<b>Liguria .....</b>	<b>69</b>	<b>62</b>	<b>131</b>	<b>19</b>	<b>17</b>	<b>36</b>	<b>88</b>	<b>79</b>	<b>167</b>	<b>8</b>	<b>6</b>	<b>14</b>	<b>—</b>	<b>—</b>	<b>—</b>	<b>8</b>	<b>6</b>	<b>14</b>
Piacenza .....	9	1	10	2	2	4	11	3	14	—	1	1	—	—	—	—	1	1
Parma .....	20	12	32	4	3	7	24	15	39	2	2	4	—	—	—	2	2	4
Reggio nell'Emilia .....	13	14	27	—	1	1	13	15	28	—	1	1	—	—	—	—	1	1
Modena .....	31	11	42	8	3	11	39	14	53	1	2	3	1	2	3	2	4	6
Bologna .....	30	26	56	7	9	16	37	35	72	4	5	9	—	2	2	4	7	11
Ferrara .....	17	10	27	—	3	3	17	13	30	—	1	1	1	—	1	1	1	2
Ravenna .....	15	5	20	3	1	4	18	6	24	2	1	3	—	—	—	2	1	3
Forlì .....	23	22	45	10	2	12	33	24	57	—	2	2	—	—	—	—	2	2
<b>Emilia-Romagna .....</b>	<b>158</b>	<b>101</b>	<b>259</b>	<b>34</b>	<b>24</b>	<b>58</b>	<b>192</b>	<b>125</b>	<b>317</b>	<b>9</b>	<b>15</b>	<b>24</b>	<b>2</b>	<b>4</b>	<b>6</b>	<b>11</b>	<b>19</b>	<b>30</b>
Massa-Carrara .....	16	8	24	4	5	9	20	13	33	1	1	2	—	1	1	1	2	3
Lucca .....	20	14	34	2	2	4	22	16	38	1	—	1	—	—	—	1	—	1
Pistoia .....	2	8	10	2	2	4	4	10	14	1	—	1	—	—	—	1	—	1
Firenze .....	58	41	99	6	5	11	64	46	110	4	2	6	1	—	1	5	2	7
Livorno .....	17	9	26	—	2	2	17	11	28	2	1	3	—	—	—	2	1	3
Pisa .....	25	22	47	4	4	8	29	26	55	1	2	3	—	1	1	1	3	4
Arezzo .....	15	9	24	1	3	4	16	12	28	1	—	1	—	—	—	1	—	1
Siena .....	13	10	23	1	3	4	14	13	27	—	—	—	—	—	—	—	—	—
Grosseto .....	7	7	14	1	3	4	8	10	18	—	1	1	—	—	—	—	1	1
<b>Toscana .....</b>	<b>173</b>	<b>128</b>	<b>301</b>	<b>21</b>	<b>29</b>	<b>50</b>	<b>194</b>	<b>157</b>	<b>351</b>	<b>11</b>	<b>7</b>	<b>18</b>	<b>1</b>	<b>2</b>	<b>3</b>	<b>12</b>	<b>9</b>	<b>21</b>



Segue Tav. 112 — Morti a meno di un anno di vita per filiazione, sesso, provincia e regione

PROVINCE REGIONI	LEGITTIMI									NATURALI								
	Meno di un mese			Da 1 mese a meno di 1 anno			Totale			Meno di un mese			da 1 mese a meno di 1 anno			Totale		
	M	F	MF	M	F	MF	M	F	MF	M	F	MF	M	F	MF	M	F	MF
Perugia .....	26	18	44	4	3	7	30	21	51	4	1	5	—	—	—	4	1	5
Terni .....	12	5	17	—	2	2	12	7	19	3	—	3	—	—	—	3	—	3
<b>Umbria .....</b>	<b>38</b>	<b>23</b>	<b>61</b>	<b>4</b>	<b>5</b>	<b>9</b>	<b>42</b>	<b>28</b>	<b>70</b>	<b>7</b>	<b>1</b>	<b>8</b>	<b>—</b>	<b>—</b>	<b>—</b>	<b>7</b>	<b>1</b>	<b>8</b>
Pesaro e Urbino .....	10	10	20	5	1	6	15	11	26	1	—	1	—	1	1	1	1	2
Ancona .....	29	19	48	5	5	10	34	24	58	2	—	2	1	—	1	3	—	3
Macerata .....	17	10	27	3	—	3	20	10	30	1	—	1	—	—	—	1	—	1
Ascoli Piceno .....	21	8	29	5	2	7	28	10	36	—	—	—	—	—	—	—	—	—
<b>Marche .....</b>	<b>77</b>	<b>47</b>	<b>124</b>	<b>18</b>	<b>8</b>	<b>26</b>	<b>95</b>	<b>55</b>	<b>150</b>	<b>4</b>	<b>—</b>	<b>4</b>	<b>1</b>	<b>1</b>	<b>2</b>	<b>5</b>	<b>1</b>	<b>6</b>
Viterbo .....	8	7	15	1	3	4	9	10	19	1	—	1	1	1	2	2	1	3
Rieti .....	4	4	8	—	1	1	4	5	9	—	—	—	—	—	—	—	—	—
Roma .....	225	177	402	62	52	114	287	229	516	19	9	28	1	1	2	20	10	30
Latina .....	28	15	43	5	5	10	33	20	53	—	2	2	—	—	—	2	2	2
Frosinone .....	32	24	56	6	5	11	38	29	67	3	1	4	1	—	1	4	1	5
<b>Lazio .....</b>	<b>297</b>	<b>227</b>	<b>524</b>	<b>74</b>	<b>66</b>	<b>140</b>	<b>371</b>	<b>293</b>	<b>664</b>	<b>23</b>	<b>12</b>	<b>35</b>	<b>3</b>	<b>2</b>	<b>5</b>	<b>26</b>	<b>14</b>	<b>40</b>
L'Aquila .....	17	12	29	5	4	9	22	16	38	2	—	2	—	—	—	2	—	2
Teramo .....	14	11	25	5	2	7	19	13	32	—	—	—	—	—	—	—	—	—
Pescara .....	22	28	50	7	6	13	29	34	63	1	—	1	—	—	—	1	—	1
Chieti .....	24	23	47	3	4	7	27	27	54	1	1	2	1	—	1	2	1	3
<b>Abruzzi .....</b>	<b>77</b>	<b>74</b>	<b>151</b>	<b>20</b>	<b>16</b>	<b>36</b>	<b>97</b>	<b>90</b>	<b>187</b>	<b>4</b>	<b>1</b>	<b>5</b>	<b>1</b>	<b>—</b>	<b>1</b>	<b>5</b>	<b>1</b>	<b>6</b>
Isernia .....	9	6	15	4	2	6	13	8	21	—	1	1	—	—	—	—	1	1
Campobasso .....	11	6	17	3	2	5	14	8	22	1	—	1	—	—	—	1	—	1
<b>Molise .....</b>	<b>20</b>	<b>12</b>	<b>32</b>	<b>7</b>	<b>4</b>	<b>11</b>	<b>27</b>	<b>16</b>	<b>43</b>	<b>1</b>	<b>1</b>	<b>2</b>	<b>—</b>	<b>—</b>	<b>—</b>	<b>1</b>	<b>1</b>	<b>2</b>
Caserta .....	86	83	169	16	19	35	102	102	204	4	1	5	—	—	—	4	1	5
Benevento .....	10	13	23	8	6	14	18	19	37	—	—	—	—	—	—	—	—	—
Napoli .....	366	267	633	132	112	244	498	379	877	17	11	28	7	4	11	24	15	39
Avellino .....	37	24	61	10	3	13	47	27	74	2	—	2	—	—	—	2	—	2
Salerno .....	92	63	155	25	14	39	117	77	194	1	3	4	—	2	2	1	5	6
<b>Campania .....</b>	<b>591</b>	<b>450</b>	<b>1.041</b>	<b>191</b>	<b>154</b>	<b>345</b>	<b>782</b>	<b>604</b>	<b>1.386</b>	<b>24</b>	<b>15</b>	<b>39</b>	<b>7</b>	<b>6</b>	<b>13</b>	<b>31</b>	<b>21</b>	<b>52</b>
Foggia .....	72	65	137	22	20	42	94	85	179	9	6	15	1	—	1	10	6	16
Bari .....	198	131	329	39	33	72	237	164	401	5	12	17	1	3	4	6	15	21
Taranto .....	60	45	105	8	9	17	68	54	122	9	4	13	1	1	2	10	5	15
Brindisi .....	28	28	56	6	8	14	34	36	70	1	1	2	1	1	2	2	2	4
Lecce .....	89	63	152	19	20	39	108	83	191	4	1	5	1	—	1	5	1	6
<b>Puglia .....</b>	<b>447</b>	<b>332</b>	<b>779</b>	<b>94</b>	<b>90</b>	<b>184</b>	<b>541</b>	<b>422</b>	<b>963</b>	<b>28</b>	<b>24</b>	<b>52</b>	<b>5</b>	<b>5</b>	<b>10</b>	<b>33</b>	<b>29</b>	<b>62</b>
Potenza .....	33	17	50	13	12	25	46	29	75	—	1	1	—	—	—	—	1	1
Matera .....	9	8	17	9	5	14	18	13	31	—	—	—	—	—	—	—	—	—
<b>Basilicata .....</b>	<b>42</b>	<b>25</b>	<b>67</b>	<b>22</b>	<b>17</b>	<b>39</b>	<b>64</b>	<b>42</b>	<b>106</b>	<b>—</b>	<b>1</b>	<b>1</b>	<b>—</b>	<b>—</b>	<b>—</b>	<b>—</b>	<b>1</b>	<b>1</b>
Cosenza .....	65	35	100	18	17	35	83	52	135	2	4	6	—	1	1	2	5	7
Catanzaro .....	76	48	124	19	23	42	95	71	166	4	4	8	—	—	—	4	4	8
Reggio Calabria .....	54	35	89	9	12	21	63	47	110	3	2	5	—	1	1	3	3	6
<b>Calabria .....</b>	<b>195</b>	<b>118</b>	<b>313</b>	<b>46</b>	<b>52</b>	<b>98</b>	<b>241</b>	<b>170</b>	<b>411</b>	<b>9</b>	<b>10</b>	<b>19</b>	<b>—</b>	<b>2</b>	<b>2</b>	<b>9</b>	<b>12</b>	<b>21</b>
Trapani .....	25	18	43	16	7	23	41	25	66	—	—	—	—	2	2	—	2	2
Palermo .....	141	105	246	35	26	61	176	131	307	4	1	5	3	—	3	7	1	8
Messina .....	74	44	118	19	14	33	93	58	151	6	6	12	—	1	1	6	7	13
Agrigento .....	22	25	47	8	14	22	30	39	69	2	1	3	—	1	1	2	2	4
Caltanissetta .....	33	23	56	7	6	13	40	29	69	—	—	—	—	—	—	—	—	—
Enna .....	13	15	28	7	6	13	20	21	41	2	—	2	1	—	1	3	—	3
Catania .....	133	84	217	33	27	60	166	111	277	15	11	26	2	1	3	17	12	29
Ragusa .....	23	22	45	5	4	9	28	26	54	—	1	1	—	1	1	—	2	2
Siracusa .....	30	26	56	6	6	12	36	32	68	3	3	6	1	—	1	4	3	7
<b>Sicilia .....</b>	<b>494</b>	<b>362</b>	<b>856</b>	<b>136</b>	<b>110</b>	<b>246</b>	<b>630</b>	<b>472</b>	<b>1.102</b>	<b>32</b>	<b>23</b>	<b>55</b>	<b>7</b>	<b>6</b>	<b>13</b>	<b>39</b>	<b>29</b>	<b>68</b>
Sassari .....	18	19	37	13	9	22	31	28	59	1	1	2	—	—	—	1	1	2
Nuoro .....	15	8	23	11	2	13	26	10	36	1	1	2	—	—	—	1	1	2
Oristano .....	3	3	6	2	3	5	5	6	11	1	1	2	2	—	2	3	1	4
Cagliari .....	64	53	117	21	23	44	85	76	161	1	—	1	—	—	1	—	—	—
<b>Sardegna .....</b>	<b>100</b>	<b>83</b>	<b>183</b>	<b>47</b>	<b>37</b>	<b>84</b>	<b>147</b>	<b>120</b>	<b>267</b>	<b>4</b>	<b>3</b>	<b>7</b>	<b>2</b>	<b>—</b>	<b>2</b>	<b>6</b>	<b>3</b>	<b>9</b>
<b>ITALIA .....</b>	<b>3.716</b>	<b>2.744</b>	<b>6.460</b>	<b>983</b>	<b>822</b>	<b>1.805</b>	<b>4.699</b>	<b>3.566</b>	<b>8.265</b>	<b>248</b>	<b>176</b>	<b>424</b>	<b>53</b>	<b>44</b>	<b>97</b>	<b>301</b>	<b>220</b>	<b>521</b>

Tav. 113 — Morti a meno di un anno di vita per sesso, comune capoluogo, altri comuni, provincia, regione e quozienti di mortalità infantile

PROVINCE REGIONI	CAPOLUOGHI			ALTRI COMUNI			PROVINCE					
	M	F	MF	M	F	MF	M		F		MF	
							N.	Per 1.000 nati vivi	N.	Per 1.000 nati vivi	N.	Per 1.000 nati vivi
Torino .....	184	115	299	37	35	72	221	20,2	150	14,4	371	17,4
Vercelli .....	7	2	9	19	17	36	26	16,5	19	12,4	45	14,5
Novara .....	3	5	8	14	11	25	17	7,6	16	7,9	33	7,7
Cuneo .....	18	20	38	9	13	22	27	11,0	33	14,0	60	12,4
Asti .....	7	2	9	1	3	4	8	11,7	5	7,1	13	9,4
Alessandria .....	12	8	20	8	4	12	20	12,7	12	8,5	32	10,7
<b>Piemonte .....</b>	<b>231</b>	<b>152</b>	<b>383</b>	<b>88</b>	<b>83</b>	<b>171</b>	<b>319</b>	<b>16,4</b>	<b>235</b>	<b>12,7</b>	<b>554</b>	<b>14,6</b>
<b>Valle d'Aosta .....</b>	<b>5</b>	<b>4</b>	<b>9</b>	<b>1</b>	<b>—</b>	<b>1</b>	<b>6</b>	<b>14,7</b>	<b>4</b>	<b>9,5</b>	<b>10</b>	<b>12,0</b>
Varese .....	22	10	32	25	21	46	47	10,4	31	7,4	78	8,9
Como .....	5	9	14	37	26	63	42	10,2	35	9,2	77	9,7
Sondrio .....	4	3	7	10	11	21	14	13,5	14	14,3	28	13,9
Milano .....	186	138	324	70	60	130	256	14,0	198	11,4	454	12,7
Bergamo .....	54	35	89	52	32	84	106	19,3	67	13,0	173	16,2
Brescia .....	34	25	59	34	16	50	68	12,9	41	7,9	109	10,4
Pavia .....	18	28	46	9	7	16	27	13,6	35	18,1	62	15,8
Cremona .....	7	7	14	6	5	11	13	10,3	12	10,0	25	10,1
Mantova .....	14	2	16	6	3	9	20	13,5	5	3,6	25	8,7
<b>Lombardia .....</b>	<b>344</b>	<b>257</b>	<b>601</b>	<b>249</b>	<b>181</b>	<b>430</b>	<b>593</b>	<b>13,6</b>	<b>438</b>	<b>10,6</b>	<b>1.031</b>	<b>12,2</b>
Bolzano-Bozen .....	18	18	36	11	12	23	29	10,3	30	11,1	59	10,7
Trento .....	16	12	28	8	4	12	24	10,8	16	7,6	40	9,3
<b>Trentino-Alto Adige ...</b>	<b>34</b>	<b>30</b>	<b>64</b>	<b>19</b>	<b>16</b>	<b>35</b>	<b>53</b>	<b>10,5</b>	<b>46</b>	<b>9,6</b>	<b>99</b>	<b>10,1</b>
Verona .....	42	25	67	16	15	31	58	13,4	40	9,8	98	11,6
Vicenza .....	32	17	49	24	15	39	56	13,9	32	8,4	88	11,2
Belluno .....	2	5	7	8	3	11	10	10,6	8	9,2	18	9,9
Treviso .....	18	10	28	29	15	44	47	12,2	25	7,1	72	9,8
Venezia .....	22	11	33	14	6	20	36	10,3	17	5,3	53	7,9
Padova .....	39	54	93	23	27	50	62	15,3	81	20,6	143	17,9
Rovigo .....	2	1	3	4	3	7	6	5,5	4	3,6	10	4,5
<b>Veneto .....</b>	<b>157</b>	<b>123</b>	<b>280</b>	<b>118</b>	<b>84</b>	<b>202</b>	<b>275</b>	<b>12,6</b>	<b>207</b>	<b>10,0</b>	<b>482</b>	<b>11,4</b>
Pordenone .....	8	5	13	2	—	2	10	6,7	5	3,4	15	5,0
Udine .....	14	13	27	9	6	15	23	10,5	19	9,5	42	10,0
Gorizia .....	7	2	9	1	1	2	8	15,0	3	5,6	11	10,3
Trieste .....	9	9	18	—	—	—	9	10,3	9	11,2	18	10,8
<b>Friuli-Venezia Giulia .</b>	<b>38</b>	<b>29</b>	<b>67</b>	<b>12</b>	<b>7</b>	<b>19</b>	<b>50</b>	<b>9,9</b>	<b>36</b>	<b>7,5</b>	<b>86</b>	<b>8,7</b>
Imperia .....	6	3	9	4	—	4	10	12,4	3	4,0	13	8,3
Savona .....	11	11	22	3	3	6	14	16,0	14	15,3	28	15,7
Genova .....	60	58	118	2	1	3	62	16,3	59	16,4	121	16,4
La Spezia .....	9	7	16	1	2	3	10	11,9	9	11,7	19	11,8
<b>Liguria .....</b>	<b>86</b>	<b>79</b>	<b>165</b>	<b>10</b>	<b>6</b>	<b>16</b>	<b>96</b>	<b>15,2</b>	<b>85</b>	<b>14,1</b>	<b>181</b>	<b>14,7</b>
Piacenza .....	10	1	11	1	3	4	11	11,5	4	4,1	15	7,7
Parma .....	23	17	40	3	—	3	26	18,4	17	12,4	43	15,5
Reggio nell'Emilia .....	11	12	23	2	4	6	13	8,1	16	10,3	29	9,2
Modena .....	20	6	26	21	12	33	41	16,0	18	7,4	59	11,8
Bologna .....	37	39	76	4	3	7	41	14,2	42	15,2	83	14,7
Ferrara .....	16	7	23	2	7	9	18	12,4	14	10,2	32	11,3
Ravenna .....	8	5	13	12	2	14	20	14,9	7	5,7	27	10,6
Forlì .....	6	3	9	27	23	50	33	10,5	26	9,2	59	9,9
<b>Emilia-Romagna .....</b>	<b>131</b>	<b>90</b>	<b>221</b>	<b>72</b>	<b>54</b>	<b>126</b>	<b>203</b>	<b>13,2</b>	<b>144</b>	<b>9,9</b>	<b>347</b>	<b>11,6</b>
Massa-Carrara .....	11	11	22	10	4	14	21	28,3	15	22,2	36	25,4
Lucca .....	6	6	12	17	10	27	23	11,5	16	8,4	39	10,0
Pistoia .....	2	4	6	3	6	9	5	5,7	10	11,1	15	8,4
Firenze .....	53	28	81	16	20	36	69	13,4	48	9,9	117	11,7
Livorno .....	13	5	18	6	7	13	19	14,3	12	9,3	31	11,8
Pisa .....	19	20	39	11	9	20	30	17,2	29	17,7	59	17,4
Arezzo .....	13	7	20	4	5	9	17	12,8	12	9,0	29	10,9
Siena .....	12	11	23	2	2	4	14	13,7	13	13,5	27	13,6
Grosseto .....	6	8	14	2	3	5	8	9,4	11	13,6	19	11,4
<b>Toscana .....</b>	<b>135</b>	<b>100</b>	<b>235</b>	<b>71</b>	<b>66</b>	<b>137</b>	<b>206</b>	<b>13,7</b>	<b>166</b>	<b>11,6</b>	<b>372</b>	<b>12,6</b>

Segue Tav. 113 — Morti a meno di un anno di vita per sesso, comune capoluogo, altri comuni, provincia, regione e quozienti di mortalità infantile

PROVINCE REGIONI	CAPOLUOGHI			ALTRI COMUNI			PROVINCE					
	M	F	MF	M	F	MF	M		F		MF	
							N.	Per 1.000 nati vivi	N.	Per 1.000 nati vivi	N.	Per 1.000 nati vivi
Perugia .....	17	13	30	17	9	26	34	11,6	22	8,2	56	10,0
Terni .....	12	5	17	3	2	5	15	13,7	7	6,8	22	10,3
<b>Umbria .....</b>	<b>29</b>	<b>18</b>	<b>47</b>	<b>20</b>	<b>11</b>	<b>31</b>	<b>49</b>	<b>12,2</b>	<b>29</b>	<b>7,8</b>	<b>78</b>	<b>10,1</b>
Pesaro e Urbino .....	7	5	12	9	7	16	16	10,3	12	8,5	28	9,5
Ancona .....	27	18	45	10	6	16	37	16,5	24	11,4	61	14,0
Macerata .....	5	9	14	16	1	17	21	15,2	10	7,7	31	11,6
Ascoli Piceno .....	3	1	4	23	9	32	26	12,9	10	5,3	36	9,3
<b>Marche .....</b>	<b>42</b>	<b>33</b>	<b>75</b>	<b>58</b>	<b>23</b>	<b>81</b>	<b>100</b>	<b>13,9</b>	<b>56</b>	<b>8,4</b>	<b>156</b>	<b>11,3</b>
Viterbo .....	10	7	17	1	4	5	11	9,8	11	10,2	22	10,0
Rieti .....	4	4	8	—	1	1	4	6,4	5	7,5	9	7,0
Roma .....	266	210	476	41	29	70	307	14,9	239	12,5	546	13,7
Latina .....	12	9	21	21	13	34	33	11,4	22	7,7	55	9,5
Frosinone .....	17	11	28	25	19	44	42	13,3	30	9,8	72	11,5
<b>Lazio .....</b>	<b>309</b>	<b>241</b>	<b>550</b>	<b>88</b>	<b>66</b>	<b>154</b>	<b>397</b>	<b>14,0</b>	<b>307</b>	<b>11,4</b>	<b>704</b>	<b>12,7</b>
L'Aquila .....	15	10	25	9	6	15	24	13,7	16	10,1	40	12,0
Teramo .....	9	4	13	10	9	19	19	12,5	13	8,6	32	10,6
Pescara .....	27	29	56	3	5	8	30	20,8	34	22,0	64	21,4
Chieti .....	16	18	34	13	10	23	29	13,7	28	13,9	57	13,8
<b>Abruzzi .....</b>	<b>67</b>	<b>61</b>	<b>128</b>	<b>35</b>	<b>30</b>	<b>65</b>	<b>102</b>	<b>14,9</b>	<b>91</b>	<b>13,7</b>	<b>193</b>	<b>14,3</b>
Isernia .....	9	6	15	4	3	7	13	26,4	9	19,3	22	22,9
Campobasso .....	4	3	7	11	5	16	15	10,6	8	6,3	23	8,5
<b>Molise .....</b>	<b>13</b>	<b>9</b>	<b>22</b>	<b>15</b>	<b>8</b>	<b>23</b>	<b>28</b>	<b>14,7</b>	<b>17</b>	<b>9,8</b>	<b>45</b>	<b>12,3</b>
Caserta .....	55	66	121	51	37	88	106	16,7	103	17,7	209	17,2
Benevento .....	5	13	18	13	6	19	18	8,9	19	9,8	37	9,4
Napoli .....	443	324	767	79	70	149	522	20,1	394	15,9	916	18,0
Avellino .....	31	16	47	18	11	29	49	18,5	27	11,2	76	15,0
Salerno .....	28	17	45	90	65	155	118	16,5	82	12,4	200	14,5
<b>Campania .....</b>	<b>562</b>	<b>436</b>	<b>998</b>	<b>251</b>	<b>189</b>	<b>440</b>	<b>813</b>	<b>18,4</b>	<b>625</b>	<b>15,0</b>	<b>1.438</b>	<b>16,8</b>
Foggia .....	35	36	71	69	55	124	104	19,9	91	18,7	195	19,3
Bari .....	110	69	179	133	110	243	243	20,2	179	15,7	422	18,0
Taranto .....	58	37	95	20	22	42	78	18,7	59	14,5	137	16,7
Brindisi .....	10	8	18	26	30	56	36	11,4	38	12,6	74	12,0
Lecce .....	29	19	48	84	65	149	113	21,5	84	16,8	197	19,2
<b>Puglia .....</b>	<b>242</b>	<b>169</b>	<b>411</b>	<b>332</b>	<b>282</b>	<b>614</b>	<b>574</b>	<b>19,3</b>	<b>451</b>	<b>15,9</b>	<b>1.025</b>	<b>17,6</b>
Potenza .....	20	12	32	26	18	44	46	20,2	30	14,5	76	17,5
Matera .....	7	5	12	11	8	19	18	11,6	13	8,9	31	10,3
<b>Basilicata .....</b>	<b>27</b>	<b>17</b>	<b>44</b>	<b>37</b>	<b>26</b>	<b>63</b>	<b>64</b>	<b>16,7</b>	<b>43</b>	<b>12,2</b>	<b>107</b>	<b>14,6</b>
Cosenza .....	46	33	79	39	24	63	85	16,9	57	12,0	142	14,5
Catanzaro .....	31	26	57	68	49	117	99	18,2	75	14,6	174	16,4
Reggio di Calabria .....	21	7	28	45	43	88	66	14,8	50	12,4	116	13,7
<b>Calabria .....</b>	<b>98</b>	<b>66</b>	<b>164</b>	<b>152</b>	<b>116</b>	<b>268</b>	<b>250</b>	<b>16,7</b>	<b>182</b>	<b>13,1</b>	<b>432</b>	<b>15,0</b>
Trapani .....	7	2	9	34	25	59	41	13,4	27	9,8	68	11,7
Palermo .....	151	112	263	32	20	52	183	19,0	132	14,6	315	16,9
Messina .....	51	38	89	48	27	75	99	23,9	65	16,3	164	20,2
Agrigento .....	13	12	25	19	29	48	32	11,0	41	15,3	73	13,1
Caltanissetta .....	10	6	16	30	23	53	40	19,4	29	14,5	69	17,0
Enna .....	4	1	5	19	20	39	23	23,4	21	21,6	44	22,5
Catania .....	114	83	197	69	40	109	183	22,2	123	15,7	306	19,0
Ragusa .....	15	11	26	13	17	30	28	11,8	28	12,6	56	12,2
Siracusa .....	22	13	35	18	22	40	40	15,8	35	15,0	75	15,4
<b>Sicilia .....</b>	<b>387</b>	<b>278</b>	<b>665</b>	<b>282</b>	<b>223</b>	<b>505</b>	<b>669</b>	<b>18,6</b>	<b>501</b>	<b>14,8</b>	<b>1.170</b>	<b>16,8</b>
Sassari .....	17	16	33	15	13	28	32	10,5	29	10,5	61	10,5
Nuoro .....	10	5	15	17	6	23	27	17,1	11	7,6	38	12,6
Oristano .....	6	4	10	2	3	5	8	8,0	7	7,4	15	7,7
Cagliari .....	68	62	130	18	14	32	86	15,7	76	14,3	162	15,0
<b>Sardegna .....</b>	<b>101</b>	<b>87</b>	<b>188</b>	<b>52</b>	<b>36</b>	<b>88</b>	<b>153</b>	<b>13,8</b>	<b>123</b>	<b>11,7</b>	<b>276</b>	<b>12,8</b>
<b>ITALIA .....</b>	<b>3.038</b>	<b>2.279</b>	<b>5.317</b>	<b>1.962</b>	<b>1.507</b>	<b>3.469</b>	<b>5.000</b>	<b>15,6</b>	<b>3.786</b>	<b>12,5</b>	<b>8.786</b>	<b>14,1</b>

Tav. 114 — Morti a meno di un anno di vita per sesso, classe di età al decesso

PROVINCE E REGIONI	MASCHI						FEMMINE					
	Meno di 1 giorno	da 1 a 6 giorni	da 7 a 29 giorni	Totale meno di 1 mese	da 1 a 11 mesi	Totale meno di 1 anno	Meno di 1 giorno	da 1 a 6 giorni	da 7 a 29 giorni	Totale meno di 1 mese	da 1 a 11 mesi	Totale meno di 1 anno
Torino .....	87	74	24	185	36	221	56	46	24	126	24	150
Vercelli .....	10	11	3	24	2	26	10	4	3	17	2	19
Novara .....	8	4	1	13	4	17	9	3	2	14	2	16
Cuneo .....	12	7	2	21	6	27	15	11	2	28	5	33
Asti .....	6	1	—	7	1	8	2	2	—	4	1	5
Alessandria .....	8	4	3	15	5	20	6	4	—	10	2	12
<b>Piemonte .....</b>	<b>131</b>	<b>101</b>	<b>33</b>	<b>265</b>	<b>54</b>	<b>319</b>	<b>98</b>	<b>70</b>	<b>31</b>	<b>199</b>	<b>36</b>	<b>235</b>
<b>Valle d'Aosta .....</b>	<b>2</b>	<b>2</b>	<b>—</b>	<b>4</b>	<b>2</b>	<b>6</b>	<b>2</b>	<b>—</b>	<b>1</b>	<b>3</b>	<b>1</b>	<b>4</b>
Varese .....	16	16	5	37	10	47	18	4	5	27	4	31
Como .....	14	11	4	29	13	42	13	12	3	28	7	35
Sondrio .....	5	5	1	11	3	14	5	6	1	12	2	14
Milano .....	87	86	36	209	47	256	62	60	32	154	44	198
Bergamo .....	25	28	18	71	35	106	17	21	9	47	20	67
Brescia .....	23	27	5	55	13	68	15	13	2	30	11	41
Pavia .....	8	9	3	20	7	27	5	16	4	25	10	35
Cremona .....	4	6	1	11	2	13	4	4	1	9	3	12
Mantova .....	5	6	5	16	4	20	1	2	—	3	2	5
<b>Lombardia .....</b>	<b>187</b>	<b>194</b>	<b>78</b>	<b>459</b>	<b>134</b>	<b>593</b>	<b>140</b>	<b>138</b>	<b>57</b>	<b>335</b>	<b>103</b>	<b>438</b>
Bolzano-Bozen .....	14	8	1	23	6	29	13	11	1	25	5	30
Trento .....	9	10	—	19	5	24	8	1	2	11	5	16
<b>Trentino-Alto Adige .....</b>	<b>23</b>	<b>18</b>	<b>1</b>	<b>42</b>	<b>11</b>	<b>53</b>	<b>21</b>	<b>12</b>	<b>3</b>	<b>36</b>	<b>10</b>	<b>46</b>
Verona .....	27	11	7	45	13	58	15	15	2	32	8	40
Vicenza .....	16	18	6	40	16	56	9	11	1	21	11	32
Belluno .....	6	1	—	7	3	10	3	4	—	7	1	8
Treviso .....	23	8	5	36	11	47	8	9	3	20	5	25
Venezia .....	14	13	2	29	7	36	8	6	1	15	2	17
Padova .....	15	23	13	51	11	62	23	21	13	57	24	81
Rovigo .....	3	2	—	5	1	6	3	1	—	4	—	4
<b>Veneto .....</b>	<b>104</b>	<b>76</b>	<b>33</b>	<b>213</b>	<b>62</b>	<b>275</b>	<b>69</b>	<b>67</b>	<b>20</b>	<b>156</b>	<b>51</b>	<b>207</b>
Pordenone .....	5	3	—	8	2	10	3	2	—	5	—	5
Udine .....	9	9	1	19	4	23	9	4	3	16	3	19
Gorizia .....	3	3	—	6	2	8	—	2	—	2	1	3
Trieste .....	1	3	2	6	3	9	—	2	3	5	4	9
<b>Friuli-Venezia Giulia .....</b>	<b>18</b>	<b>18</b>	<b>3</b>	<b>39</b>	<b>11</b>	<b>50</b>	<b>12</b>	<b>10</b>	<b>6</b>	<b>28</b>	<b>8</b>	<b>36</b>
Imperia .....	5	4	—	9	1	10	2	1	—	3	—	3
Savona .....	10	2	—	12	2	14	12	1	—	13	1	14
Genova .....	16	15	16	47	15	62	11	20	13	44	15	59
La Spezia .....	4	5	—	9	1	10	4	3	1	8	1	9
<b>Liguria .....</b>	<b>35</b>	<b>26</b>	<b>16</b>	<b>77</b>	<b>19</b>	<b>96</b>	<b>29</b>	<b>25</b>	<b>14</b>	<b>68</b>	<b>17</b>	<b>85</b>
Piacenza .....	4	5	—	9	2	11	2	—	—	2	2	4
Parma .....	11	10	1	22	4	26	6	8	—	14	3	17
Reggio nell'Emilia .....	7	5	1	13	—	13	9	5	1	15	1	16
Modena .....	16	12	4	32	9	41	9	3	1	13	5	18
Bologna .....	12	14	8	34	7	41	11	13	7	31	11	42
Ferrara .....	9	5	3	17	1	18	5	4	2	11	3	14
Ravenna .....	6	7	4	17	3	20	—	5	1	6	1	7
Forlì .....	9	11	3	23	10	33	12	8	4	24	2	26
<b>Emilia-Romagna .....</b>	<b>74</b>	<b>69</b>	<b>24</b>	<b>167</b>	<b>36</b>	<b>203</b>	<b>54</b>	<b>46</b>	<b>16</b>	<b>116</b>	<b>28</b>	<b>144</b>
Massa-Carrara .....	8	5	4	17	4	21	1	5	3	9	6	15
Lucca .....	10	8	3	21	2	23	7	5	2	14	2	16
Pistoia .....	2	—	1	3	2	5	8	—	—	8	2	10
Firenze .....	35	19	8	62	7	69	29	8	6	43	5	48
Livorno .....	11	7	1	19	—	19	7	2	1	10	2	12
Pisa .....	15	10	1	26	4	30	9	10	5	24	5	29
Arezzo .....	7	6	3	16	1	17	6	3	—	9	3	12
Siena .....	9	4	—	13	1	14	5	5	—	10	3	13
Grosseto .....	3	4	—	7	1	8	7	1	—	8	3	11
<b>Toscana .....</b>	<b>100</b>	<b>63</b>	<b>21</b>	<b>184</b>	<b>22</b>	<b>206</b>	<b>79</b>	<b>39</b>	<b>17</b>	<b>135</b>	<b>31</b>	<b>166</b>

(a) Le variazioni tra i quozienti della Tav. 114 e quelli della Tav. 115 sono dovute soprattutto alla necessità di ricovero, sia per le nascite che per le malattie gravi

## e quozienti di mortalità perinatale e infantile per provincia e regione di decesso (a)

TOTALE						MORTALITÀ PERINATALE		MORTALITÀ INFANTILE			
Meno di 1 giorno	da 1 a 6 giorni	da 7 a 29 giorni	Totale meno di 1 mese	da 1 a 11 mesi	Totale meno di 1 anno	Nati morti e morti a meno di 1 settimana per 1.000 nati	Nati morti e morti a meno di 1 mese per 1.000 nati	Morti a meno di 1 mese per 1.000 nati vivi	Morti a meno di 1 anno per 1.000 nati vivi		
									M	F	MF
143	120	48	311	60	371	18,9	21,1	14,6	20,2	14,4	17,4
20	15	6	41	4	45	18,8	20,7	13,2	16,5	12,4	14,4
17	7	3	27	6	33	13,7	14,4	6,3	7,6	7,9	7,7
27	18	4	49	11	60	16,0	16,9	10,2	11,0	14,0	12,4
8	3	—	11	2	13	16,4	16,4	7,9	11,7	7,1	9,4
14	8	3	25	7	32	16,2	17,2	8,4	12,7	8,5	10,7
<b>229</b>	<b>171</b>	<b>64</b>	<b>464</b>	<b>90</b>	<b>554</b>	<b>17,6</b>	<b>19,3</b>	<b>12,2</b>	<b>16,4</b>	<b>12,7</b>	<b>14,6</b>
<b>4</b>	<b>2</b>	<b>1</b>	<b>7</b>	<b>3</b>	<b>10</b>	<b>7,2</b>	<b>8,4</b>	<b>8,4</b>	<b>14,7</b>	<b>9,5</b>	<b>12,0</b>
34	20	10	64	14	78	13,5	14,6	7,3	10,4	7,4	8,9
27	23	7	57	20	77	12,8	13,6	7,2	10,2	9,2	9,7
10	11	2	23	5	28	15,3	16,3	11,4	13,5	14,3	13,9
149	146	68	363	91	454	14,6	16,5	10,2	14,0	11,4	12,7
42	49	27	118	55	173	14,5	17,1	11,1	19,3	13,0	16,2
38	40	7	85	24	109	13,5	14,1	8,1	12,9	7,9	10,4
13	25	7	45	17	62	16,2	18,0	11,5	13,5	18,1	15,8
8	10	2	20	5	25	14,8	15,6	8,1	10,3	9,9	10,1
6	8	5	19	6	25	9,0	10,7	6,6	13,5	3,6	8,6
<b>327</b>	<b>332</b>	<b>135</b>	<b>794</b>	<b>237</b>	<b>1.031</b>	<b>14,1</b>	<b>15,7</b>	<b>9,4</b>	<b>13,6</b>	<b>10,6</b>	<b>12,2</b>
27	19	2	48	11	59	15,1	15,5	8,7	10,3	11,1	10,7
17	11	2	30	10	40	12,7	13,1	7,0	10,8	7,6	9,3
<b>44</b>	<b>30</b>	<b>4</b>	<b>78</b>	<b>21</b>	<b>99</b>	<b>14,1</b>	<b>14,5</b>	<b>7,9</b>	<b>10,5</b>	<b>9,6</b>	<b>10,1</b>
42	26	9	77	21	98	13,6	14,6	9,1	13,4	9,7	11,6
25	29	7	61	27	88	12,3	13,2	7,8	13,9	8,4	11,2
9	5	—	14	4	18	14,2	14,2	7,7	10,5	9,2	9,9
31	17	8	56	16	72	12,0	13,1	7,6	12,2	7,1	9,7
22	19	3	44	9	53	13,4	13,8	6,5	10,3	5,2	7,9
38	44	26	108	35	143	16,8	20,0	13,5	15,3	20,6	17,9
6	3	—	9	1	10	9,9	9,9	4,1	5,5	3,6	4,5
<b>173</b>	<b>143</b>	<b>53</b>	<b>369</b>	<b>113</b>	<b>482</b>	<b>13,5</b>	<b>14,7</b>	<b>8,7</b>	<b>12,6</b>	<b>10,0</b>	<b>11,4</b>
8	5	—	13	2	15	10,6	10,6	4,4	6,7	3,3	5,0
18	13	4	35	7	42	13,1	14,0	8,4	10,5	9,5	10,0
3	5	—	8	3	11	11,2	11,2	7,5	15,0	5,6	10,3
1	5	5	11	7	18	10,7	13,7	6,6	10,3	11,2	10,8
<b>30</b>	<b>28</b>	<b>9</b>	<b>67</b>	<b>19</b>	<b>86</b>	<b>11,7</b>	<b>12,6</b>	<b>6,8</b>	<b>9,8</b>	<b>7,4</b>	<b>8,7</b>
7	5	—	12	1	13	12,1	12,1	7,7	12,4	3,9	8,3
22	3	—	25	3	28	20,5	20,5	14,0	16,0	15,3	15,7
27	35	29	91	30	121	15,7	19,6	12,3	16,3	16,4	16,7
8	8	1	17	2	19	15,4	16,0	10,5	11,9	11,7	11,8
<b>64</b>	<b>51</b>	<b>30</b>	<b>145</b>	<b>36</b>	<b>181</b>	<b>15,9</b>	<b>18,3</b>	<b>11,7</b>	<b>15,2</b>	<b>14,1</b>	<b>14,6</b>
6	5	—	11	4	15	10,8	10,8	5,7	11,5	4,0	7,7
17	18	1	36	7	43	18,2	18,6	12,9	18,4	12,4	15,5
16	10	2	28	1	29	13,9	14,5	8,9	8,1	10,3	9,2
25	15	5	45	14	59	15,7	16,7	9,0	16,0	7,4	11,8
23	27	15	65	18	83	14,8	17,4	11,5	14,2	15,1	14,7
14	9	5	28	4	32	13,0	14,8	9,9	12,4	10,2	11,3
6	12	5	23	4	27	12,8	14,8	9,0	14,9	5,7	10,5
21	19	7	47	12	59	11,5	12,6	7,9	10,5	9,2	9,9
<b>128</b>	<b>115</b>	<b>40</b>	<b>283</b>	<b>64</b>	<b>347</b>	<b>13,9</b>	<b>15,2</b>	<b>9,5</b>	<b>13,2</b>	<b>9,9</b>	<b>11,6</b>
9	10	7	26	10	36	19,6	24,5	18,3	28,3	22,2	25,4
17	13	5	35	4	39	11,8	13,0	9,0	11,5	8,4	10,0
10	—	1	11	4	15	8,9	9,5	6,2	5,7	11,1	8,4
64	27	14	105	12	117	15,4	16,7	10,5	13,4	9,9	11,7
18	9	2	29	2	31	17,0	17,8	11,1	14,3	9,3	11,8
24	20	6	50	9	59	19,4	21,1	14,8	17,2	17,7	17,4
13	9	3	25	4	29	15,3	16,4	9,4	12,8	9,0	10,9
14	9	—	23	4	27	18,5	18,5	11,6	13,7	13,5	13,6
10	5	—	15	4	19	12,0	12,0	9,0	9,4	13,6	11,4
<b>179</b>	<b>102</b>	<b>38</b>	<b>319</b>	<b>53</b>	<b>372</b>	<b>15,3</b>	<b>16,6</b>	<b>10,8</b>	<b>13,7</b>	<b>11,5</b>	<b>12,6</b>

dei minori di un anno, in ospedali particolarmente attrezzati, presenti soltanto in alcune province.

## Segue Tav. 114 — Morti a meno di un anno di vita per sesso, classe di età al decesso

PROVINCE E REGIONI	MASCHI						FEMMINE					
	Meno di 1 giorno	da 1 a 6 giorni	da 7 a 29 giorni	Totale meno di 1 mese	da 1 a 11 mesi	Totale meno di 1 anno	Meno di 1 giorno	da 1 a 6 giorni	da 7 a 29 giorni	Totale meno di 1 mese	da 1 a 11 mesi	Totale meno di 1 anno
Perugia .....	19	5	6	30	4	34	10	6	3	19	3	22
Terni .....	8	5	2	15	—	15	3	2	—	5	2	7
<b>Umbria .....</b>	<b>27</b>	<b>10</b>	<b>8</b>	<b>45</b>	<b>4</b>	<b>49</b>	<b>13</b>	<b>8</b>	<b>3</b>	<b>24</b>	<b>5</b>	<b>29</b>
Pesaro e Urbino .....	6	4	1	11	5	16	7	3	—	10	2	12
Ancona .....	9	14	8	31	6	37	5	9	5	19	5	24
Macerata .....	13	4	1	18	3	21	9	—	1	10	—	10
Ascoli Piceno .....	11	10	—	21	5	26	5	2	1	8	2	10
<b>Marche .....</b>	<b>39</b>	<b>32</b>	<b>10</b>	<b>81</b>	<b>19</b>	<b>100</b>	<b>26</b>	<b>14</b>	<b>7</b>	<b>47</b>	<b>9</b>	<b>56</b>
Viterbo .....	4	5	—	9	2	11	5	2	—	7	4	11
Rieti .....	2	2	—	4	—	4	4	—	—	4	1	5
Roma .....	109	84	51	244	63	307	82	71	33	186	53	239
Latina .....	11	10	7	28	5	33	5	8	4	17	5	22
Frosinone .....	17	12	6	35	7	42	7	12	6	25	5	30
<b>Lazio .....</b>	<b>143</b>	<b>113</b>	<b>64</b>	<b>320</b>	<b>77</b>	<b>397</b>	<b>103</b>	<b>93</b>	<b>43</b>	<b>239</b>	<b>68</b>	<b>307</b>
L'Aquila .....	14	4	1	19	5	24	6	4	2	12	4	16
Teramo .....	8	3	3	14	5	19	1	8	2	11	2	13
Pescara .....	10	11	2	23	7	30	13	8	7	28	6	34
Chieti .....	12	11	2	25	4	29	10	11	3	24	4	28
<b>Abruzzi .....</b>	<b>44</b>	<b>29</b>	<b>8</b>	<b>81</b>	<b>21</b>	<b>102</b>	<b>30</b>	<b>31</b>	<b>14</b>	<b>75</b>	<b>16</b>	<b>91</b>
Isernia .....	3	6	—	9	4	13	1	5	1	7	2	9
Campobasso .....	6	4	2	12	3	15	3	2	1	6	2	8
<b>Molise .....</b>	<b>9</b>	<b>10</b>	<b>2</b>	<b>21</b>	<b>7</b>	<b>28</b>	<b>4</b>	<b>7</b>	<b>2</b>	<b>13</b>	<b>4</b>	<b>17</b>
Caserta .....	32	40	18	90	16	106	32	37	15	84	19	103
Benevento .....	5	3	2	10	8	18	7	5	1	13	6	19
Napoli .....	102	197	84	383	139	522	73	130	75	278	116	394
Avellino .....	13	21	5	39	10	49	13	5	6	24	3	27
Salerno .....	37	45	11	93	25	118	23	34	9	66	16	82
<b>Campania .....</b>	<b>189</b>	<b>306</b>	<b>120</b>	<b>615</b>	<b>198</b>	<b>813</b>	<b>148</b>	<b>211</b>	<b>106</b>	<b>465</b>	<b>160</b>	<b>625</b>
Foggia .....	30	35	16	81	23	104	27	32	12	71	20	91
Bari .....	68	99	36	203	40	243	60	62	21	143	36	179
Taranto .....	26	37	6	69	9	78	17	28	4	49	10	59
Brindisi .....	17	7	5	29	7	36	12	10	7	29	9	38
Lecce .....	33	49	11	93	20	113	24	29	11	64	20	84
<b>Puglia .....</b>	<b>174</b>	<b>227</b>	<b>74</b>	<b>475</b>	<b>99</b>	<b>574</b>	<b>140</b>	<b>161</b>	<b>55</b>	<b>356</b>	<b>95</b>	<b>451</b>
Potenza .....	14	12	7	33	13	46	8	7	3	18	12	30
Matera .....	6	2	1	9	9	18	4	2	2	8	5	13
<b>Basilicata .....</b>	<b>20</b>	<b>14</b>	<b>8</b>	<b>42</b>	<b>22</b>	<b>64</b>	<b>12</b>	<b>9</b>	<b>5</b>	<b>26</b>	<b>17</b>	<b>43</b>
Cosenza .....	31	29	7	67	18	85	15	19	5	39	18	57
Catanzaro .....	22	40	18	80	19	99	19	25	8	52	23	75
Reggio di Calabria .....	27	18	12	57	9	66	18	12	7	37	13	50
<b>Calabria .....</b>	<b>80</b>	<b>87</b>	<b>37</b>	<b>204</b>	<b>46</b>	<b>250</b>	<b>52</b>	<b>56</b>	<b>20</b>	<b>128</b>	<b>54</b>	<b>182</b>
Trapani .....	9	10	6	25	16	41	9	7	2	18	9	27
Palermo .....	59	64	22	145	38	183	42	46	18	106	26	132
Messina .....	24	42	14	80	19	99	18	25	7	50	15	65
Agrigento .....	11	9	4	24	8	32	10	10	6	26	15	41
Caltanissetta .....	16	12	5	33	7	40	10	9	4	23	6	29
Enna .....	5	9	1	15	8	23	4	7	4	15	6	21
Catania .....	42	86	20	148	35	183	31	49	15	95	28	123
Ragusa .....	11	11	1	23	5	28	6	15	2	23	5	28
Siracusa .....	17	10	6	33	7	40	11	14	4	29	6	35
<b>Sicilia .....</b>	<b>194</b>	<b>253</b>	<b>79</b>	<b>526</b>	<b>143</b>	<b>669</b>	<b>141</b>	<b>182</b>	<b>62</b>	<b>385</b>	<b>116</b>	<b>501</b>
Sassari .....	8	8	3	19	13	32	10	4	6	20	9	29
Nuoro .....	10	5	1	16	11	27	5	4	—	9	2	11
Oristano .....	2	1	1	4	4	8	3	1	—	4	3	7
Cagliari .....	26	30	9	65	21	86	16	30	7	53	23	76
<b>Sardegna .....</b>	<b>46</b>	<b>44</b>	<b>14</b>	<b>104</b>	<b>49</b>	<b>153</b>	<b>34</b>	<b>39</b>	<b>13</b>	<b>86</b>	<b>37</b>	<b>123</b>
<b>ITALIA .....</b>	<b>1.639</b>	<b>1.692</b>	<b>633</b>	<b>3.964</b>	<b>1.036</b>	<b>5.000</b>	<b>1.207</b>	<b>1.218</b>	<b>495</b>	<b>2.920</b>	<b>866</b>	<b>3.786</b>

(a) Cfr. nota (a) a pag. 428.

## e quozienti di mortalità perinatale e infantile per provincia e regione di decesso (a)

TOTALE						MORTALITÀ PERINATALE		MORTALITÀ INFANTILE			
Meno di 1 giorno	da 1 a 6 giorni	da 7 a 29 giorni	Totale meno di 1 mese	da 1 a 11 mesi	Totale meno di 1 anno	Nati morti e morti a meno di 1 settimana per 1.000 nati	Nati morti e morti a meno di 1 mese per 1.000 nati	Morti a meno di 1 mese per 1.000 nati vivi	Morti a meno di 1 anno per 1.000 nati vivi		
									M	F	MF
29	11	9	49	7	56	12,9	14,5	8,7	11,6	8,2	10,0
11	7	2	20	2	22	19,0	20,0	9,4	13,7	6,8	10,3
<b>40</b>	<b>18</b>	<b>11</b>	<b>69</b>	<b>9</b>	<b>78</b>	<b>14,6</b>	<b>16,0</b>	<b>8,9</b>	<b>12,2</b>	<b>7,8</b>	<b>10,1</b>
13	7	1	21	7	28	12,7	13,1	7,1	10,3	8,5	9,4
14	23	13	50	11	61	14,2	17,2	11,5	16,5	11,4	14,0
22	4	2	28	3	31	15,2	16,0	10,5	15,2	7,7	11,6
16	12	1	29	7	36	13,0	13,3	7,5	12,9	5,3	9,3
<b>65</b>	<b>46</b>	<b>17</b>	<b>128</b>	<b>28</b>	<b>156</b>	<b>13,8</b>	<b>15,0</b>	<b>9,2</b>	<b>13,9</b>	<b>8,4</b>	<b>11,2</b>
9	7	—	16	6	22	13,1	13,1	7,3	9,8	10,2	10,0
6	2	—	8	1	9	12,3	12,3	6,2	6,4	7,5	6,9
191	155	84	430	116	546	16,0	18,1	10,8	14,9	12,4	13,7
16	18	11	45	10	55	13,9	15,8	7,8	11,4	7,7	9,5
24	24	12	60	12	72	12,8	14,7	9,6	13,3	9,8	11,5
<b>246</b>	<b>206</b>	<b>107</b>	<b>559</b>	<b>145</b>	<b>704</b>	<b>15,2</b>	<b>17,1</b>	<b>10,1</b>	<b>14,0</b>	<b>11,4</b>	<b>12,7</b>
20	8	3	31	9	40	15,8	16,7	9,3	13,7	10,1	12,0
9	11	5	25	7	32	13,1	14,8	8,3	12,5	8,6	10,6
23	19	9	51	13	64	22,9	25,9	17,1	20,8	22,0	21,4
22	22	5	49	8	57	16,1	17,3	11,9	13,7	13,9	13,8
<b>74</b>	<b>60</b>	<b>22</b>	<b>156</b>	<b>37</b>	<b>193</b>	<b>16,9</b>	<b>18,5</b>	<b>11,6</b>	<b>14,9</b>	<b>13,7</b>	<b>14,3</b>
4	11	1	16	6	22	23,8	24,8	16,7	26,4	19,3	22,9
9	6	3	18	5	23	13,3	14,4	6,7	10,6	6,3	8,5
<b>13</b>	<b>17</b>	<b>4</b>	<b>34</b>	<b>11</b>	<b>45</b>	<b>16,0</b>	<b>17,1</b>	<b>9,3</b>	<b>14,7</b>	<b>9,7</b>	<b>12,3</b>
64	77	33	174	35	209	20,8	23,5	14,3	16,7	17,7	17,2
12	8	3	23	14	37	13,3	14,0	5,8	8,9	9,8	9,4
175	327	159	661	255	916	19,2	22,3	13,0	20,0	15,9	18,0
26	26	11	63	13	76	18,0	20,2	12,4	18,5	11,2	15,0
60	79	20	159	41	200	19,0	20,4	11,5	16,5	12,4	14,5
<b>337</b>	<b>517</b>	<b>226</b>	<b>1.080</b>	<b>358</b>	<b>1.438</b>	<b>19,1</b>	<b>21,7</b>	<b>12,6</b>	<b>18,4</b>	<b>15,0</b>	<b>16,8</b>
57	67	28	152	43	195	21,0	23,8	15,1	19,9	18,7	19,3
128	161	57	346	76	422	19,8	22,2	14,8	20,2	15,7	18,0
43	65	10	118	19	137	22,7	23,9	14,3	18,7	14,5	16,6
29	17	12	58	16	74	17,2	19,1	9,4	11,4	12,5	12,0
57	78	22	157	40	197	20,1	22,3	15,3	21,5	16,8	19,2
<b>314</b>	<b>388</b>	<b>129</b>	<b>831</b>	<b>194</b>	<b>1.025</b>	<b>20,2</b>	<b>22,4</b>	<b>14,3</b>	<b>19,2</b>	<b>15,9</b>	<b>17,6</b>
22	19	10	51	25	76	18,0	20,3	11,7	20,2	14,5	17,5
10	4	3	17	14	31	13,8	14,8	5,7	11,6	8,9	10,3
<b>32</b>	<b>23</b>	<b>13</b>	<b>68</b>	<b>39</b>	<b>107</b>	<b>16,3</b>	<b>18,1</b>	<b>9,2</b>	<b>16,7</b>	<b>12,2</b>	<b>14,5</b>
46	48	12	106	36	142	19,9	21,2	10,8	16,9	12,0	14,5
41	65	26	132	42	174	18,7	21,1	12,5	18,1	14,6	16,4
45	30	19	94	22	116	19,1	21,3	11,1	14,8	12,4	13,6
<b>132</b>	<b>143</b>	<b>57</b>	<b>332</b>	<b>100</b>	<b>432</b>	<b>19,2</b>	<b>21,2</b>	<b>11,5</b>	<b>16,7</b>	<b>13,1</b>	<b>15,0</b>
18	17	8	43	25	68	14,2	15,6	7,4	13,4	9,8	11,7
101	110	40	251	64	315	20,2	22,3	13,4	19,0	14,6	16,9
42	67	21	130	34	164	20,5	23,1	16,0	23,9	16,3	20,2
21	19	10	50	23	73	14,6	16,4	9,0	11,0	15,3	13,1
26	21	9	56	13	69	17,6	19,8	13,8	19,3	14,5	17,0
9	16	5	30	14	44	23,7	26,3	15,3	23,4	21,6	22,5
73	135	35	243	63	306	21,3	23,5	15,1	22,2	15,7	19,0
17	26	3	46	10	56	16,2	16,9	10,0	11,8	12,6	12,2
28	24	10	62	13	75	18,7	20,8	12,7	15,8	15,0	15,4
<b>335</b>	<b>435</b>	<b>141</b>	<b>911</b>	<b>259</b>	<b>1.170</b>	<b>19,1</b>	<b>21,1</b>	<b>13,1</b>	<b>18,6</b>	<b>14,8</b>	<b>16,8</b>
18	12	9	39	22	61	15,4	16,9	6,7	10,5	10,5	10,5
15	9	1	25	13	38	18,9	19,3	8,3	17,1	7,6	12,5
5	2	1	8	7	15	15,7	16,2	4,1	8,0	7,4	7,7
42	60	16	118	44	162	19,9	21,4	10,9	15,7	14,3	15,0
<b>80</b>	<b>83</b>	<b>27</b>	<b>190</b>	<b>86</b>	<b>276</b>	<b>18,2</b>	<b>18,4</b>	<b>8,8</b>	<b>13,8</b>	<b>11,7</b>	<b>12,8</b>
<b>2.846</b>	<b>2.910</b>	<b>1.128</b>	<b>6.884</b>	<b>1.902</b>	<b>8.786</b>	<b>16,7</b>	<b>18,5</b>	<b>11,1</b>	<b>15,6</b>	<b>12,5</b>	<b>14,1</b>

Tav. 115 — Morti a meno di un anno di vita per sesso, classe di età al decesso

PROVINCE E REGIONI	MASCHI						FEMMINE					
	Meno di 1 giorno	da 1 a 6 giorni	da 7 a 29 giorni	Totale meno di 1 mese	da 1 a 11 mesi	Totale meno di 1 anno	Meno di 1 giorno	da 1 a 6 giorni	da 7 a 29 giorni	Totale meno di 1 mese	da 1 a 11 mesi	Totale meno di 1 anno
Torino .....	83	70	22	175	36	211	49	47	23	119	29	148
Vercelli .....	12	11	2	25	4	29	11	3	3	17	2	19
Novara .....	7	9	3	19	5	24	10	10	4	24	4	28
Cuneo .....	12	10	5	27	9	36	20	12	3	35	4	39
Asti .....	8	3	—	11	1	12	2	2	—	4	1	5
Alessandria .....	8	7	4	19	6	25	6	8	—	14	4	18
<b>Piemonte .....</b>	<b>130</b>	<b>110</b>	<b>36</b>	<b>276</b>	<b>61</b>	<b>337</b>	<b>98</b>	<b>82</b>	<b>33</b>	<b>213</b>	<b>44</b>	<b>257</b>
<b>Valle d'Aosta .....</b>	<b>2</b>	<b>2</b>	<b>—</b>	<b>4</b>	<b>2</b>	<b>6</b>	<b>2</b>	<b>—</b>	<b>1</b>	<b>3</b>	<b>1</b>	<b>4</b>
Varese .....	17	14	6	37	10	47	16	6	6	28	5	33
Como .....	15	12	5	32	13	45	12	16	5	33	9	42
Sondrio .....	6	6	2	14	3	17	6	5	1	12	2	14
Milano .....	84	96	29	209	46	255	60	56	30	146	47	193
Bergamo .....	22	16	12	50	19	69	15	17	8	40	10	50
Brescia .....	26	32	6	64	16	80	15	13	2	30	12	42
Pavia .....	7	8	6	21	5	26	3	10	2	15	3	18
Cremona .....	2	6	1	9	5	14	4	4	1	9	5	14
Mantova .....	6	7	5	18	4	22	1	3	—	4	2	6
<b>Lombardia .....</b>	<b>185</b>	<b>197</b>	<b>72</b>	<b>454</b>	<b>121</b>	<b>575</b>	<b>132</b>	<b>130</b>	<b>55</b>	<b>317</b>	<b>95</b>	<b>412</b>
Bolzano-Bozen .....	14	8	2	24	6	30	12	11	1	24	5	29
Trento .....	5	10	1	16	9	25	10	1	2	13	6	19
<b>Trentino-Alto Adige .....</b>	<b>19</b>	<b>18</b>	<b>3</b>	<b>40</b>	<b>15</b>	<b>55</b>	<b>22</b>	<b>12</b>	<b>3</b>	<b>37</b>	<b>11</b>	<b>48</b>
Verona .....	23	13	5	41	6	47	12	14	2	28	6	34
Vicenza .....	19	15	5	39	9	48	10	11	2	23	11	34
Belluno .....	6	2	1	9	4	13	6	5	2	13	1	14
Treviso .....	22	8	5	35	13	48	8	8	1	17	5	22
Venezia .....	18	15	2	35	7	42	8	15	3	26	4	30
Padova .....	13	15	11	39	6	45	21	14	10	45	14	59
Rovigo .....	4	3	2	9	3	12	5	3	—	8	3	11
<b>Veneto .....</b>	<b>105</b>	<b>71</b>	<b>31</b>	<b>207</b>	<b>48</b>	<b>255</b>	<b>70</b>	<b>70</b>	<b>20</b>	<b>160</b>	<b>44</b>	<b>204</b>
Pordenone .....	5	5	—	10	3	13	4	3	1	8	2	10
Udine .....	9	8	3	20	3	23	8	2	2	12	6	18
Gorizia .....	2	2	—	4	1	5	—	—	—	3	2	5
Trieste .....	1	2	1	4	3	7	—	1	1	2	1	3
<b>Friuli-Venezia Giulia .....</b>	<b>17</b>	<b>17</b>	<b>4</b>	<b>38</b>	<b>10</b>	<b>48</b>	<b>12</b>	<b>8</b>	<b>5</b>	<b>25</b>	<b>11</b>	<b>36</b>
Imperia .....	8	4	1	13	2	15	3	1	1	5	1	6
Savona .....	10	3	1	14	3	17	11	2	—	13	1	14
Genova .....	13	9	11	33	5	38	6	15	10	31	4	35
La Spezia .....	4	5	—	9	1	10	3	3	—	6	2	8
<b>Liguria .....</b>	<b>35</b>	<b>21</b>	<b>13</b>	<b>69</b>	<b>11</b>	<b>80</b>	<b>23</b>	<b>21</b>	<b>11</b>	<b>55</b>	<b>8</b>	<b>63</b>
Piacenza .....	5	6	—	11	3	14	2	3	—	5	3	8
Parma .....	11	7	1	19	3	22	6	5	1	12	2	14
Reggio nell'Emilia .....	11	6	3	20	4	24	7	8	1	16	2	18
Modena .....	13	12	5	30	8	38	11	5	1	17	6	23
Bologna .....	9	10	4	23	3	26	11	6	4	21	4	25
Ferrara .....	7	4	2	13	2	15	4	2	2	8	3	11
Ravenna .....	6	8	6	20	5	25	1	4	2	7	1	8
Forlì .....	9	11	3	23	10	33	12	8	4	24	5	29
<b>Emilia-Romagna .....</b>	<b>71</b>	<b>64</b>	<b>24</b>	<b>159</b>	<b>38</b>	<b>197</b>	<b>54</b>	<b>41</b>	<b>15</b>	<b>110</b>	<b>26</b>	<b>136</b>
Massa-Carrara .....	8	4	2	14	4	18	1	1	—	2	2	4
Lucca .....	8	9	3	20	3	23	8	3	3	14	3	17
Pistoia .....	4	2	4	10	2	12	12	1	1	14	2	16
Firenze .....	34	19	7	60	7	67	26	9	5	40	4	44
Livorno .....	10	9	—	19	—	19	7	8	2	17	3	20
Pisa .....	16	10	1	27	—	27	10	7	4	21	4	25
Arezzo .....	8	9	5	22	1	23	6	2	1	9	3	12
Siena .....	8	3	—	11	2	13	4	4	1	9	2	11
Grosseto .....	3	5	—	8	1	9	5	2	—	7	4	11
<b>Toscana .....</b>	<b>99</b>	<b>70</b>	<b>22</b>	<b>191</b>	<b>20</b>	<b>211</b>	<b>79</b>	<b>37</b>	<b>17</b>	<b>133</b>	<b>27</b>	<b>160</b>

(a) Nel calcolo dei quozienti non sono compresi i morti in Italia, nel primo anno di vita, residenti all'estero.



## e quozienti di mortalità perinatale e infantile per provincia e regione di residenza (a)

TOTALE						MORTALITÀ PERINATALE		MORTALITÀ INFANTILE			
Meno di 1 giorno	da 1 a 6 giorni	da 7 a 29 giorni	Totale meno di 1 mese	da 1 a 11 mesi	Totale meno di 1 anno	Nati morti e morti a meno di 1 settimana per 1.000 nati	Nati morti e morti a meno di 1 mese per 1.000 nati	Morti a meno di 1 mese per 1.000 nati vivi	Morti a meno di 1 anno per 1.000 nati vivi		
									M	F	MF
132	117	45	294	65	359	18,5	20,6	14,0	19,7	14,4	17,1
23	14	5	42	6	48	20,6	22,2	13,4	18,2	12,4	15,3
17	19	7	43	9	52	15,6	17,1	9,4	10,0	13,3	11,5
32	22	8	62	13	75	17,1	18,6	12,2	14,1	15,6	14,8
10	5	—	15	2	17	16,3	16,3	9,1	14,7	6,0	10,3
14	15	4	33	10	43	21,3	22,6	10,8	15,5	12,4	14,0
<b>228</b>	<b>192</b>	<b>69</b>	<b>489</b>	<b>105</b>	<b>594</b>	<b>18,3</b>	<b>20,0</b>	<b>12,7</b>	<b>17,1</b>	<b>13,7</b>	<b>15,5</b>
<b>4</b>	<b>2</b>	<b>1</b>	<b>7</b>	<b>3</b>	<b>10</b>	<b>7,9</b>	<b>9,0</b>	<b>7,9</b>	<b>13,4</b>	<b>9,1</b>	<b>11,3</b>
33	20	12	65	15	80	13,6	15,2	8,5	11,8	9,0	10,4
27	28	10	65	22	87	13,1	14,4	8,0	10,9	10,6	10,8
12	11	3	26	5	31	17,2	18,7	12,9	16,2	14,4	15,3
144	152	59	355	93	448	14,5	16,1	9,8	13,8	10,9	12,4
37	33	20	90	29	119	13,2	15,1	8,7	13,2	9,9	11,6
41	45	8	94	28	122	13,5	14,3	8,5	14,1	7,7	11,0
10	18	8	36	8	44	14,1	16,2	9,6	13,5	9,9	11,8
6	10	2	18	10	28	14,2	14,9	6,3	9,5	10,1	9,8
7	10	5	22	6	28	9,8	11,5	7,5	14,6	4,2	9,5
<b>317</b>	<b>327</b>	<b>127</b>	<b>771</b>	<b>218</b>	<b>987</b>	<b>13,9</b>	<b>15,4</b>	<b>9,1</b>	<b>13,2</b>	<b>10,0</b>	<b>11,6</b>
26	19	3	48	11	59	15,3	15,8	8,8	10,8	10,9	10,8
15	11	3	29	15	44	11,8	12,5	6,6	11,1	8,9	10,0
<b>41</b>	<b>30</b>	<b>6</b>	<b>77</b>	<b>26</b>	<b>103</b>	<b>13,7</b>	<b>14,3</b>	<b>7,8</b>	<b>10,9</b>	<b>10,0</b>	<b>10,5</b>
35	27	7	69	12	81	13,2	14,1	8,5	11,2	8,7	10,0
29	26	7	62	20	82	12,2	13,1	8,0	12,1	9,1	10,6
12	7	3	22	5	27	16,4	18,0	11,7	13,3	15,5	14,4
30	16	6	52	18	70	12,3	13,1	7,1	12,8	6,3	9,7
26	30	5	61	11	72	15,2	15,8	8,3	11,1	8,4	9,8
34	29	21	84	20	104	14,7	17,4	10,7	11,1	15,4	13,2
9	6	2	17	6	23	12,5	13,3	7,1	10,1	9,2	9,6
<b>175</b>	<b>141</b>	<b>51</b>	<b>387</b>	<b>92</b>	<b>459</b>	<b>13,6</b>	<b>14,8</b>	<b>8,6</b>	<b>11,6</b>	<b>9,9</b>	<b>10,8</b>
9	8	1	18	5	23	13,9	14,3	7,0	10,2	7,7	9,0
17	10	5	32	9	41	12,3	13,5	7,6	10,5	8,9	9,8
2	4	1	7	3	10	7,7	8,7	6,7	9,5	9,8	9,6
1	3	2	6	4	10	7,0	8,2	3,8	8,6	4,0	6,4
<b>29</b>	<b>25</b>	<b>9</b>	<b>63</b>	<b>21</b>	<b>84</b>	<b>11,4</b>	<b>12,3</b>	<b>6,7</b>	<b>10,0</b>	<b>7,9</b>	<b>9,0</b>
11	5	2	18	3	21	14,1	15,3	11,1	18,3	7,5	12,9
21	5	1	27	4	31	21,4	21,9	14,6	18,4	15,0	16,7
19	24	21	64	9	73	11,7	14,8	9,3	10,8	10,4	10,6
7	8	—	15	3	18	12,5	12,5	8,9	11,5	9,9	10,8
<b>58</b>	<b>42</b>	<b>24</b>	<b>124</b>	<b>19</b>	<b>143</b>	<b>13,7</b>	<b>15,6</b>	<b>10,3</b>	<b>13,1</b>	<b>10,7</b>	<b>11,9</b>
7	9	—	16	6	22	13,8	13,8	8,2	14,5	8,1	11,3
17	12	2	31	5	36	15,7	16,4	11,4	16,1	10,3	13,2
18	14	4	36	6	42	15,4	16,6	10,8	13,8	11,2	12,5
24	17	6	47	14	61	16,6	17,8	9,7	15,8	9,7	12,8
20	16	8	44	7	51	12,3	13,9	8,0	9,0	9,1	9,1
11	6	4	21	5	26	11,9	13,4	8,1	11,4	8,6	10,0
7	12	8	27	6	33	14,1	17,2	10,6	19,1	6,5	13,0
21	19	7	47	15	62	12,5	13,6	8,4	11,2	11,1	11,1
<b>125</b>	<b>105</b>	<b>39</b>	<b>289</b>	<b>64</b>	<b>333</b>	<b>14,0</b>	<b>15,3</b>	<b>9,2</b>	<b>13,2</b>	<b>9,6</b>	<b>11,4</b>
9	5	2	16	6	22	14,7	15,9	9,1	19,9	4,7	12,6
16	12	6	34	6	40	13,2	15,0	10,3	13,5	10,6	12,1
16	3	5	24	4	28	13,2	15,5	11,4	11,4	15,1	13,3
60	28	12	100	11	111	15,5	16,8	10,6	13,9	9,7	11,8
17	17	2	36	3	39	20,0	20,7	13,0	13,5	14,6	14,0
26	17	5	48	4	52	18,9	20,4	14,5	15,6	15,7	15,7
14	11	6	31	4	35	16,5	18,7	11,4	16,9	8,9	12,9
12	7	1	20	4	24	17,4	18,0	10,7	13,6	11,9	12,8
8	7	—	15	5	20	12,1	12,1	8,7	10,0	13,2	11,5
<b>178</b>	<b>107</b>	<b>39</b>	<b>324</b>	<b>47</b>	<b>371</b>	<b>15,9</b>	<b>17,2</b>	<b>11,2</b>	<b>14,2</b>	<b>11,3</b>	<b>12,8</b>

## Segue Tav. 115 — Morti a meno di un anno di vita per sesso, classe di età al decesso

PROVINCE E REGIONI	MASCHI						FEMMINE					
	Meno di 1 giorno	da 1 a 6 giorni	da 7 a 29 giorni	Totale meno di 1 mese	da 1 a 11 mesi	Totale meno di 1 anno	Meno di 1 giorno	da 1 a 6 giorni	da 7 a 29 giorni	Totale meno di 1 mese	da 1 a 11 mesi	Totale meno di 1 anno
Perugia .....	16	5	4	25	4	29	10	6	4	20	5	25
Terni .....	9	4	4	17	2	19	3	5	1	9	2	11
<b>Umbria</b> .....	<b>25</b>	<b>9</b>	<b>8</b>	<b>42</b>	<b>6</b>	<b>48</b>	<b>13</b>	<b>11</b>	<b>5</b>	<b>29</b>	<b>7</b>	<b>36</b>
Pesaro e Urbino .....	7	4	2	13	6	19	7	4	1	12	2	14
Ancona .....	6	6	4	16	3	19	4	7	2	13	4	17
Macerata .....	16	7	2	25	4	29	10	1	1	12	—	12
Ascoli Piceno .....	9	14	1	24	5	29	5	3	2	10	2	12
<b>Marche</b> .....	<b>38</b>	<b>31</b>	<b>9</b>	<b>78</b>	<b>18</b>	<b>96</b>	<b>26</b>	<b>15</b>	<b>6</b>	<b>47</b>	<b>8</b>	<b>55</b>
Viterbo .....	6	6	—	12	3	15	8	5	—	13	4	17
Rieti .....	3	3	—	6	1	7	6	3	—	9	2	11
Roma .....	98	69	36	203	38	241	69	60	24	153	37	190
Latina .....	15	17	11	43	9	52	8	10	4	22	7	29
Frosinone .....	16	14	6	36	17	53	8	10	8	26	11	37
<b>Lazio</b> .....	<b>138</b>	<b>109</b>	<b>53</b>	<b>300</b>	<b>68</b>	<b>368</b>	<b>99</b>	<b>88</b>	<b>36</b>	<b>223</b>	<b>61</b>	<b>284</b>
L'Aquila .....	15	8	—	23	7	30	8	4	6	18	6	24
Teramo .....	10	4	3	17	5	22	1	8	3	12	5	17
Pescara .....	7	5	1	13	4	17	8	6	7	21	6	27
Chieti .....	10	10	5	25	5	30	11	10	1	22	4	26
<b>Abruzzi</b> .....	<b>42</b>	<b>27</b>	<b>9</b>	<b>78</b>	<b>21</b>	<b>99</b>	<b>28</b>	<b>28</b>	<b>17</b>	<b>73</b>	<b>21</b>	<b>94</b>
Isernia .....	1	5	1	7	4	11	1	5	1	7	1	8
Campobasso .....	6	7	4	17	4	21	3	2	4	9	6	15
<b>Molise</b> .....	<b>7</b>	<b>12</b>	<b>5</b>	<b>24</b>	<b>8</b>	<b>32</b>	<b>4</b>	<b>7</b>	<b>5</b>	<b>16</b>	<b>7</b>	<b>23</b>
Caserta .....	31	52	24	107	28	135	35	39	21	95	24	119
Benevento .....	5	6	6	17	11	28	8	8	2	18	8	26
Napoli .....	106	171	68	345	112	457	72	121	62	255	99	354
Avellino .....	17	21	7	45	17	62	15	8	9	32	3	35
Salerno .....	36	46	12	94	27	121	24	34	13	71	19	90
<b>Campania</b> .....	<b>195</b>	<b>296</b>	<b>117</b>	<b>608</b>	<b>195</b>	<b>803</b>	<b>154</b>	<b>210</b>	<b>107</b>	<b>471</b>	<b>153</b>	<b>624</b>
Foggia .....	33	41	19	93	24	117	28	33	12	73	22	95
Bari .....	61	82	33	176	35	211	61	60	22	143	33	176
Taranto .....	25	38	6	69	12	81	15	26	5	46	11	57
Brindisi .....	18	9	7	34	9	43	12	14	6	32	9	41
Lecce .....	34	48	11	93	21	114	25	30	11	66	20	86
<b>Puglia</b> .....	<b>171</b>	<b>218</b>	<b>78</b>	<b>465</b>	<b>101</b>	<b>566</b>	<b>141</b>	<b>163</b>	<b>56</b>	<b>360</b>	<b>95</b>	<b>455</b>
Potenza .....	15	15	6	36	14	50	8	8	1	17	11	28
Matera .....	9	6	1	16	11	27	3	4	3	10	8	18
<b>Basilicata</b> .....	<b>24</b>	<b>21</b>	<b>7</b>	<b>52</b>	<b>25</b>	<b>77</b>	<b>11</b>	<b>12</b>	<b>4</b>	<b>27</b>	<b>19</b>	<b>46</b>
Cosenza .....	31	33	10	74	23	97	14	18	5	37	20	57
Catanzaro .....	20	36	17	73	18	91	19	29	10	58	23	81
Reggio di Calabria .....	29	23	11	63	13	76	20	13	6	39	17	56
<b>Calabria</b> .....	<b>80</b>	<b>92</b>	<b>38</b>	<b>210</b>	<b>54</b>	<b>264</b>	<b>53</b>	<b>60</b>	<b>21</b>	<b>134</b>	<b>60</b>	<b>194</b>
Trapani .....	11	18	10	39	16	55	13	14	2	29	11	40
Palermo .....	53	52	19	124	38	162	35	37	15	87	30	117
Messina .....	23	40	14	77	17	94	19	21	7	47	15	62
Agrigento .....	16	14	4	34	8	42	13	14	8	35	14	49
Caltanissetta .....	15	16	5	36	8	44	11	12	3	26	5	31
Enna .....	7	10	2	19	11	30	4	9	5	18	6	24
Catania .....	40	79	18	137	38	175	32	44	14	90	27	117
Ragusa .....	12	9	2	23	3	26	7	11	2	20	5	25
Siracusa .....	18	14	9	41	9	50	10	15	5	30	7	37
<b>Sicilia</b> .....	<b>195</b>	<b>252</b>	<b>83</b>	<b>530</b>	<b>148</b>	<b>678</b>	<b>144</b>	<b>177</b>	<b>61</b>	<b>382</b>	<b>120</b>	<b>502</b>
Sassari .....	11	6	3	20	13	33	10	4	6	20	8	28
Nuoro .....	10	10	3	23	12	35	6	6	1	13	3	16
Oristano .....	2	1	3	6	5	11	3	—	—	4	6	10
Cagliari .....	24	25	7	56	21	77	14	29	6	49	23	72
<b>Sardegna</b> .....	<b>47</b>	<b>42</b>	<b>16</b>	<b>105</b>	<b>51</b>	<b>156</b>	<b>33</b>	<b>40</b>	<b>13</b>	<b>86</b>	<b>40</b>	<b>126</b>
<b>ITALIA</b> .....	<b>1.625</b>	<b>1.679</b>	<b>626</b>	<b>3.930</b>	<b>1.021</b>	<b>4.951</b>	<b>1.198</b>	<b>1.212</b>	<b>491</b>	<b>2.901</b>	<b>858</b>	<b>3.759</b>
Estero .....	11	9	6	26	10	36	5	1	3	9	7	16
Non indicata .....	3	4	1	8	5	13	4	5	1	10	1	11
<b>Totale</b> .....	<b>1.639</b>	<b>1.692</b>	<b>633</b>	<b>3.964</b>	<b>1.036</b>	<b>5.000</b>	<b>1.207</b>	<b>1.218</b>	<b>495</b>	<b>2.920</b>	<b>866</b>	<b>3.786</b>

(a) Cfr. nota (a) a pag. 432.

## e quozienti di mortalità perinatale e infantile per provincia e regione di residenza (a)

TOTALE						MORTALITÀ PERINATALE		MORTALITÀ INFANTILE			
Meno di 1 giorno	da 1 a 6 giorni	da 7 a 29 giorni	Totale meno di 1 mese	da 1 a 11 mesi	Totale meno di 1 anno	Nati morti e morti a meno di 1 settimana per 1.000 nati	Nati morti e morti a meno di 1 mese per 1.000 nati	Morti a meno di 1 mese per 1.000 nati vivi	Morti a meno di 1 anno per 1.000 nati vivi		
									M	F	MF
26	11	8	45	9	54	11,9	13,4	8,1	10,0	9,3	9,7
12	9	5	26	4	30	22,0	24,4	13,1	18,4	11,6	15,1
<b>38</b>	<b>20</b>	<b>13</b>	<b>71</b>	<b>13</b>	<b>84</b>	<b>14,6</b>	<b>16,3</b>	<b>9,4</b>	<b>12,2</b>	<b>9,9</b>	<b>11,1</b>
14	8	3	25	8	33	13,3	14,2	7,6	11,1	8,9	10,1
10	13	6	29	7	36	12,0	13,5	7,3	9,1	8,9	9,0
26	8	3	37	4	41	17,2	18,3	13,1	19,9	8,7	14,5
14	17	3	34	7	41	15,8	16,6	9,2	15,1	6,7	11,0
<b>64</b>	<b>46</b>	<b>15</b>	<b>125</b>	<b>26</b>	<b>151</b>	<b>14,4</b>	<b>15,5</b>	<b>9,0</b>	<b>13,4</b>	<b>8,3</b>	<b>10,9</b>
14	11	—	25	7	32	14,2	14,2	8,3	9,8	11,6	10,6
9	6	—	15	3	18	14,6	14,6	9,1	8,8	13,1	11,0
167	129	60	356	75	431	15,1	16,7	9,5	12,4	10,5	11,5
23	27	15	65	16	81	15,8	18,4	11,0	17,4	10,0	13,7
24	24	14	62	28	90	12,9	15,1	9,9	16,8	11,9	14,4
<b>237</b>	<b>197</b>	<b>89</b>	<b>523</b>	<b>129</b>	<b>652</b>	<b>14,9</b>	<b>16,5</b>	<b>9,6</b>	<b>13,2</b>	<b>10,8</b>	<b>12,0</b>
23	12	6	41	13	54	17,6	19,3	11,9	16,6	14,7	15,7
11	12	6	29	10	39	13,9	15,7	9,2	13,8	10,9	12,4
15	11	8	34	10	44	16,6	19,2	11,1	11,5	17,1	14,4
21	20	6	47	9	56	15,3	16,7	11,5	14,1	13,1	13,6
<b>70</b>	<b>55</b>	<b>26</b>	<b>151</b>	<b>42</b>	<b>193</b>	<b>15,8</b>	<b>17,7</b>	<b>11,0</b>	<b>14,1</b>	<b>13,9</b>	<b>14,0</b>
2	10	2	14	5	19	18,6	21,4	14,1	20,1	15,5	17,8
9	9	8	26	10	36	14,9	17,9	9,8	15,0	11,9	13,5
<b>11</b>	<b>19</b>	<b>10</b>	<b>40</b>	<b>15</b>	<b>55</b>	<b>16,0</b>	<b>18,9</b>	<b>11,0</b>	<b>16,5</b>	<b>12,9</b>	<b>14,8</b>
66	91	45	202	52	254	22,0	25,6	16,4	21,1	20,1	20,6
13	14	8	35	19	54	16,8	19,0	9,5	14,6	14,5	14,6
178	292	130	600	211	811	18,6	21,2	11,9	17,7	14,4	16,1
32	29	16	77	20	97	18,3	21,4	14,9	23,1	14,2	18,8
60	80	25	165	46	211	19,2	20,9	12,0	16,9	13,6	15,3
<b>349</b>	<b>506</b>	<b>224</b>	<b>1.079</b>	<b>348</b>	<b>1.427</b>	<b>19,1</b>	<b>21,7</b>	<b>12,7</b>	<b>18,3</b>	<b>15,1</b>	<b>16,7</b>
61	74	31	166	46	212	22,1	25,0	16,0	21,8	18,8	20,3
122	142	55	319	68	387	19,4	21,9	14,6	18,8	16,5	17,7
40	64	11	115	23	138	21,3	22,5	13,1	18,2	13,2	15,8
30	23	13	66	18	84	19,6	21,8	11,4	14,6	14,5	14,6
59	78	22	159	41	200	20,1	22,2	15,2	21,2	16,8	19,1
<b>312</b>	<b>381</b>	<b>132</b>	<b>825</b>	<b>196</b>	<b>1.021</b>	<b>20,3</b>	<b>22,6</b>	<b>14,4</b>	<b>19,3</b>	<b>16,3</b>	<b>17,8</b>
23	23	7	53	25	78	18,2	19,6	10,8	19,4	12,0	15,9
12	10	4	26	19	45	17,1	18,4	8,8	17,3	12,8	15,2
<b>35</b>	<b>33</b>	<b>11</b>	<b>79</b>	<b>44</b>	<b>123</b>	<b>17,8</b>	<b>19,1</b>	<b>10,0</b>	<b>18,6</b>	<b>12,3</b>	<b>15,6</b>
45	51	15	111	43	154	20,2	21,7	11,3	19,5	12,0	15,8
39	65	27	131	41	172	18,7	21,2	12,1	16,1	15,4	15,8
49	36	17	102	30	132	19,7	21,7	11,8	16,8	13,6	15,3
<b>133</b>	<b>152</b>	<b>59</b>	<b>344</b>	<b>114</b>	<b>458</b>	<b>19,5</b>	<b>21,5</b>	<b>11,7</b>	<b>17,4</b>	<b>13,7</b>	<b>15,6</b>
24	32	12	68	27	95	18,2	20,3	11,8	18,2	14,5	16,4
88	89	34	211	68	279	18,4	20,3	11,8	17,5	13,6	15,6
42	61	21	124	32	156	19,7	22,4	15,2	22,3	15,5	19,0
29	28	12	69	22	91	17,1	18,9	10,8	12,6	16,0	14,3
26	28	8	62	13	75	20,5	22,4	14,9	21,0	14,9	18,0
11	19	7	37	17	54	21,4	24,4	15,7	24,6	21,0	22,9
72	123	32	227	65	292	21,1	23,2	15,3	23,0	16,3	19,7
19	20	4	43	8	51	17,1	18,1	11,2	13,2	13,5	13,3
28	29	14	71	16	87	17,5	20,0	12,9	17,5	14,1	15,8
<b>339</b>	<b>429</b>	<b>144</b>	<b>912</b>	<b>268</b>	<b>1.180</b>	<b>19,1</b>	<b>21,2</b>	<b>13,2</b>	<b>19,1</b>	<b>15,1</b>	<b>17,1</b>
21	10	9	40	21	61	15,8	17,4	7,2	11,4	10,5	11,0
16	16	4	36	15	51	19,0	20,1	10,2	18,9	9,4	14,4
5	2	3	10	11	21	17,8	19,4	5,2	11,1	10,6	10,9
38	54	13	105	44	149	19,2	20,4	10,1	14,4	14,1	14,2
<b>80</b>	<b>82</b>	<b>29</b>	<b>191</b>	<b>91</b>	<b>282</b>	<b>18,7</b>	<b>19,5</b>	<b>8,9</b>	<b>14,1</b>	<b>12,1</b>	<b>13,1</b>
<b>2.823</b>	<b>2.891</b>	<b>1.117</b>	<b>6.831</b>	<b>1.879</b>	<b>8.710</b>	<b>16,7</b>	<b>18,5</b>	<b>11,0</b>	<b>15,5</b>	<b>12,5</b>	<b>14,1</b>
16	10	9	35	17	52	—	—	—	—	—	—
7	9	2	18	6	24	—	—	—	—	—	—
<b>2.846</b>	<b>2.910</b>	<b>1.128</b>	<b>6.884</b>	<b>1.902</b>	<b>8.786</b>	—	—	—	—	—	—

Tav. 116 — Morti a meno di un mese di vita per mese di nascita, sesso e regione

REGIONI	GEN	FEB	MAR	APR	MAG	GIU	LUG	AGO	SET	OTT	NOV	DIC	ANNO
<b>MASCHI</b>													
Piemonte .....	18	17	23	19	23	26	24	19	23	28	19	22	261
Valle d'Aosta .....	—	1	1	—	1	—	—	—	—	—	1	—	4
Lombardia .....	34	29	42	30	50	49	47	30	41	30	32	36	450
Trentino-Alto Adige .....	2	2	4	5	6	2	4	4	2	3	4	4	42
<i>Bolzano-Bozen</i> .....	2	1	3	1	4	2	3	2	1	—	1	3	23
<i>Trento</i> .....	—	1	1	4	2	—	1	2	1	3	3	1	19
Veneto .....	14	9	15	16	26	15	21	20	21	17	17	19	210
Friuli-Venezia Giulia .....	4	4	2	4	3	4	2	4	3	5	3	1	39
Liguria .....	4	6	7	5	5	11	4	7	7	11	7	3	77
Emilia-Romagna .....	12	13	22	14	12	14	14	16	15	12	10	12	166
Toscana .....	17	13	19	14	17	18	10	17	15	15	14	12	181
Umbria .....	9	4	2	3	4	1	3	7	7	3	—	1	44
Marche .....	5	3	7	10	11	11	8	8	4	7	1	6	81
Lazio .....	28	25	33	26	26	35	29	25	31	17	21	21	317
Abruzzi .....	6	5	4	10	10	7	9	8	4	10	6	2	81
Molise .....	1	5	—	1	—	1	3	2	—	2	2	4	21
Campania .....	58	47	46	50	50	44	68	54	54	43	53	42	609
Puglia .....	33	47	35	33	42	49	38	49	29	33	40	44	472
Basilicata .....	—	6	4	3	7	5	4	2	3	3	1	2	40
Calabria .....	19	20	12	10	17	15	24	18	18	25	13	12	203
Sicilia .....	47	51	34	33	45	55	67	47	38	44	24	31	516
Sardegna .....	12	8	11	9	14	6	5	8	7	12	4	7	103
<b>ITALIA</b> .....	<b>323</b>	<b>315</b>	<b>323</b>	<b>295</b>	<b>369</b>	<b>368</b>	<b>384</b>	<b>345</b>	<b>322</b>	<b>320</b>	<b>272</b>	<b>281</b>	<b>3.917</b>
<b>FEMMINE</b>													
Piemonte .....	15	14	20	23	17	19	19	11	22	12	16	10	198
Valle d'Aosta .....	1	—	—	—	—	—	—	—	—	—	—	1	3
Lombardia .....	28	23	31	26	32	28	32	30	29	32	20	23	334
Trentino-Alto Adige .....	3	1	5	1	6	5	1	1	3	4	3	3	36
<i>Bolzano-Bozen</i> .....	2	—	4	—	4	3	—	7	3	3	3	2	25
<i>Trento</i> .....	1	1	1	1	2	2	1	—	—	1	—	1	11
Veneto .....	13	16	15	6	9	18	12	13	18	7	10	17	154
Friuli-Venezia Giulia .....	2	1	—	5	4	1	2	2	3	2	4	2	28
Liguria .....	6	8	6	9	6	4	6	7	7	7	4	3	68
Emilia-Romagna .....	10	8	8	10	15	9	11	8	11	11	4	11	116
Toscana .....	7	4	12	15	10	14	12	8	15	8	15	12	132
Umbria .....	1	3	1	1	1	1	3	2	7	1	1	1	23
Marche .....	5	2	3	3	3	4	2	3	6	4	3	8	46
Lazio .....	19	17	20	19	21	23	21	21	20	21	22	11	235
Abruzzi .....	4	3	6	8	8	8	7	13	6	3	4	5	75
Molise .....	1	—	3	2	1	2	1	—	—	1	—	2	13
Campania .....	37	33	40	34	50	40	44	44	38	33	39	30	462
Puglia .....	28	20	38	27	38	25	28	28	30	33	39	27	351
Basilicata .....	2	1	5	1	5	2	1	1	—	3	1	3	25
Calabria .....	10	9	13	10	6	12	11	13	13	11	11	8	127
Sicilia .....	30	24	41	23	37	36	33	36	32	40	31	21	384
Sardegna .....	16	9	6	3	9	11	6	6	3	7	7	2	85
<b>ITALIA</b> .....	<b>238</b>	<b>196</b>	<b>263</b>	<b>227</b>	<b>278</b>	<b>262</b>	<b>252</b>	<b>247</b>	<b>263</b>	<b>235</b>	<b>234</b>	<b>200</b>	<b>2.895</b>
<b>TOTALE</b>													
Piemonte .....	33	31	43	42	40	45	43	30	45	40	35	32	459
Valle d'Aosta .....	1	1	1	1	1	—	—	—	—	—	1	1	7
Lombardia .....	62	52	73	56	82	77	79	60	70	62	52	59	784
Trentino-Alto Adige .....	5	3	9	6	12	7	5	5	5	7	7	7	78
<i>Bolzano-Bozen</i> .....	4	1	7	1	8	5	3	3	4	3	4	5	48
<i>Trento</i> .....	1	2	2	5	4	2	2	2	1	4	3	2	30
Veneto .....	27	25	30	22	35	33	33	33	39	24	27	36	364
Friuli-Venezia Giulia .....	6	5	2	9	7	5	4	6	6	7	7	3	67
Liguria .....	10	14	13	14	11	15	10	14	14	13	11	6	145
Emilia-Romagna .....	22	21	30	24	27	23	25	24	26	23	14	23	282
Toscana .....	24	17	31	29	27	32	22	25	30	23	29	24	313
Umbria .....	10	7	3	4	5	2	6	9	14	4	1	2	67
Marche .....	10	5	10	13	14	15	10	11	10	11	4	14	127
Lazio .....	47	42	53	45	47	58	50	46	51	38	43	32	552
Abruzzi .....	10	8	10	18	18	15	16	21	10	13	10	7	156
Molise .....	2	5	3	3	1	3	4	2	—	3	2	6	34
Campania .....	95	80	86	84	100	84	112	98	92	76	92	72	1.071
Puglia .....	61	67	63	60	80	74	66	77	59	66	79	71	823
Basilicata .....	2	7	9	4	12	7	5	3	3	6	2	5	65
Calabria .....	29	29	25	20	23	27	35	31	31	36	24	20	330
Sicilia .....	77	75	75	56	82	91	100	83	70	84	55	52	900
Sardegna .....	28	17	17	12	23	17	11	14	10	19	11	9	188
<b>ITALIA</b> .....	<b>561</b>	<b>511</b>	<b>586</b>	<b>522</b>	<b>647</b>	<b>630</b>	<b>636</b>	<b>592</b>	<b>585</b>	<b>555</b>	<b>506</b>	<b>481</b>	<b>6.812</b>

Tav. 117 — Morti a meno di un mese di vita per mese di nascita, sesso, per 1.000 nati vivi e per regione

REGIONI	GEN	FEB	MAR	APR	MAG	GIU	LUG	AGO	SET	OTT	NOV	DIC	ANNO
<b>MASCHI</b>													
Piemonte .....	11,3	11,8	13,5	11,6	12,9	15,2	13,3	12,1	14,3	17,7	12,6	14,3	13,4
Valle d'Aosta .....	—	32,3	23,8	—	23,3	—	—	—	—	—	30,3	—	9,8
Lombardia .....	9,8	8,9	11,6	8,0	13,0	13,3	12,0	8,3	11,0	8,3	9,2	10,3	10,3
Trentino-Alto Adige .....	4,2	5,4	9,2	12,0	14,3	5,1	8,4	8,7	4,7	7,5	10,8	10,1	8,4
<i>Bolzano-Bozen</i> .....	7,9	4,6	12,8	4,4	16,9	9,6	11,9	7,6	3,9	—	4,5	12,7	8,2
<i>Trento</i> .....	—	6,5	5,0	20,8	11,0	—	4,5	10,3	5,9	15,8	20,0	6,3	8,6
Veneto .....	7,6	5,4	8,0	8,8	14,3	8,0	10,9	10,3	10,8	9,6	10,5	10,8	9,6
Friuli-Venezia Giulia .....	8,7	10,9	4,7	10,6	7,1	9,0	5,0	9,3	6,4	11,8	7,2	2,3	7,7
Liguria .....	8,0	13,0	12,1	9,3	9,1	18,4	7,4	12,3	13,5	21,0	14,7	6,4	12,2
Emilia-Romagna .....	9,4	10,6	17,3	11,3	9,3	10,7	10,6	12,3	11,2	9,0	8,3	9,6	10,8
Toscana .....	13,4	12,4	14,6	10,9	12,2	14,4	7,3	13,3	11,4	12,0	12,1	10,5	12,0
Umbria .....	28,4	15,5	6,0	9,0	11,0	2,7	8,4	18,3	18,3	9,1	—	3,5	10,9
Marche .....	8,7	5,4	12,2	15,9	17,5	16,8	11,8	12,6	6,3	12,0	1,8	12,2	11,3
Lazio .....	12,3	11,9	13,8	10,8	10,0	14,4	11,1	10,6	12,5	7,2	9,6	9,6	11,2
Abruzzi .....	10,2	9,7	7,2	16,7	15,6	10,7	13,8	13,9	6,9	18,1	12,9	4,3	11,9
Molise .....	6,1	34,7	—	7,2	—	5,4	19,0	11,1	—	12,7	14,9	23,7	11,0
Campania .....	15,9	14,8	11,9	12,9	12,6	11,3	16,5	14,8	13,7	12,1	16,1	12,9	13,8
Puglia .....	13,5	21,1	13,9	13,2	15,5	18,8	14,2	18,8	11,4	13,7	17,5	19,2	15,8
Basilicata .....	—	21,1	12,3	10,1	17,9	14,3	10,7	6,4	10,0	8,8	4,0	6,4	10,4
Calabria .....	15,6	19,3	9,9	8,5	13,0	11,4	16,9	13,1	13,5	19,0	11,4	11,0	13,6
Sicilia .....	16,2	19,4	11,6	11,1	13,8	16,9	20,5	14,8	12,2	14,7	8,8	11,3	14,3
Sardegna .....	12,6	9,8	12,2	9,7	14,5	6,5	5,2	8,3	7,0	12,8	4,6	7,9	9,3
<b>ITALIA</b> .....	<b>12,3</b>	<b>13,3</b>	<b>12,0</b>	<b>10,9</b>	<b>12,9</b>	<b>13,2</b>	<b>13,2</b>	<b>12,6</b>	<b>11,6</b>	<b>12,1</b>	<b>11,1</b>	<b>11,4</b>	<b>12,2</b>
<b>FEMMINE</b>													
Piemonte .....	9,9	9,9	13,1	14,8	10,0	12,0	11,1	7,3	13,9	7,9	11,5	6,8	10,7
Valle d'Aosta .....	31,3	—	—	28,6	—	—	—	—	—	—	—	20,8	7,1
Lombardia .....	8,1	7,6	8,9	7,4	8,9	8,0	8,3	8,7	8,2	9,6	6,3	6,9	8,1
Trentino-Alto Adige .....	7,2	2,9	11,5	2,3	14,6	11,7	2,2	2,7	7,4	10,9	7,9	8,0	7,5
<i>Bolzano-Bozen</i> .....	8,8	—	15,9	—	18,0	13,3	—	5,2	13,2	14,2	13,3	9,4	9,3
<i>Trento</i> .....	5,3	8,3	5,4	5,3	10,6	9,9	4,8	—	—	6,5	—	6,1	5,2
Veneto .....	7,9	10,5	8,3	3,5	5,2	10,7	6,5	6,7	9,9	4,2	6,3	10,2	7,5
Friuli-Venezia Giulia .....	4,9	2,6	—	11,8	10,2	2,6	4,8	4,8	6,8	5,1	11,2	4,7	5,8
Liguria .....	11,2	18,8	12,1	16,8	10,8	7,8	11,6	13,7	13,3	4,4	8,5	6,0	11,3
Emilia-Romagna .....	8,3	7,2	6,4	8,6	12,0	7,6	8,5	6,2	8,6	8,8	3,7	9,2	8,0
Toscana .....	5,9	3,9	9,9	12,0	7,6	11,4	9,5	6,8	11,8	6,6	13,6	10,6	9,2
Umbria .....	3,3	12,4	3,2	3,2	2,9	2,9	9,6	5,9	21,4	3,4	3,4	3,4	6,2
Marche .....	8,9	4,0	5,3	5,4	5,0	7,1	3,4	5,1	10,6	7,1	6,3	14,9	6,9
Lazio .....	8,7	8,5	8,9	8,3	8,8	9,9	8,6	9,1	8,2	9,6	10,8	5,4	8,7
Abruzzi .....	7,8	6,2	10,9	14,4	13,7	12,7	11,1	20,6	9,6	5,8	8,8	10,4	11,3
Molise .....	7,1	—	19,5	12,3	6,5	12,3	6,3	—	—	8,4	—	13,6	7,5
Campania .....	11,0	10,8	11,5	9,3	13,0	11,2	11,1	12,6	10,5	9,7	12,6	10,0	11,1
Puglia .....	11,9	9,6	11,9	11,6	14,6	10,2	10,8	11,2	12,1	14,1	17,6	12,8	12,4
Basilicata .....	8,5	4,3	17,6	3,6	13,6	5,9	2,7	3,5	—	9,9	3,6	13,5	7,1
Calabria .....	8,8	8,9	11,4	8,9	4,6	9,4	9,1	11,0	10,2	8,8	10,8	7,9	9,1
Sicilia .....	10,8	10,5	15,0	8,2	12,3	12,3	10,5	12,0	10,7	14,0	12,0	7,9	11,4
Sardegna .....	17,8	11,0	6,7	3,5	10,5	12,6	6,8	6,8	3,1	8,2	8,4	2,3	8,1
<b>ITALIA</b> .....	<b>9,6</b>	<b>8,9</b>	<b>10,4</b>	<b>8,9</b>	<b>10,3</b>	<b>10,1</b>	<b>9,1</b>	<b>9,5</b>	<b>9,9</b>	<b>9,4</b>	<b>10,2</b>	<b>8,5</b>	<b>9,6</b>
<b>TOTALE</b>													
Piemonte .....	10,6	10,9	13,3	13,2	11,5	13,6	12,3	9,8	14,1	12,9	12,1	10,6	12,1
Valle d'Aosta .....	15,4	14,1	14,3	14,7	12,2	—	—	—	—	—	14,9	12,5	8,4
Lombardia .....	8,9	8,3	10,3	7,7	11,0	10,7	10,2	8,5	9,6	8,9	7,8	8,6	9,2
Trentino-Alto Adige .....	5,6	4,2	10,4	7,0	14,5	8,6	5,4	6,1	6,0	9,2	9,3	9,1	7,9
<i>Bolzano-Bozen</i> .....	8,3	2,3	14,4	2,1	17,4	11,5	6,1	6,6	8,3	7,2	8,9	11,1	8,7
<i>Trento</i> .....	2,4	7,3	5,2	13,2	10,8	5,2	4,6	5,5	2,9	11,6	9,9	6,2	7,0
Veneto .....	7,7	7,8	8,1	6,2	9,9	9,3	8,8	8,5	10,4	7,0	8,4	10,5	8,6
Friuli-Venezia Giulia .....	6,9	6,6	2,4	11,2	8,6	6,1	4,9	7,1	6,6	8,6	9,0	3,5	6,8
Liguria .....	9,6	15,8	12,1	13,0	9,9	13,5	9,4	13,0	13,4	13,3	11,7	6,2	11,7
Emilia-Romagna .....	8,9	9,0	11,9	10,0	10,6	9,2	9,6	9,3	9,9	8,9	6,1	9,4	9,4
Toscana .....	9,8	8,2	12,3	11,5	10,0	12,9	8,4	10,2	11,6	9,3	12,9	10,5	10,6
Umbria .....	16,1	14,0	4,6	6,2	7,1	2,8	9,0	12,5	19,7	6,4	1,7	3,5	8,6
Marche .....	8,8	4,7	8,8	11,0	11,4	12,3	7,9	9,0	8,4	9,6	3,9	13,6	9,2
Lazio .....	10,6	10,2	11,4	9,6	9,4	12,2	9,9	9,9	10,4	8,3	10,2	7,6	10,0
Abruzzi .....	9,1	8,0	9,1	15,6	14,7	11,7	12,5	17,4	8,3	12,1	10,9	7,4	11,6
Molise .....	6,6	18,1	10,1	10,0	3,2	8,7	12,7	6,2	—	10,9	7,6	19,0	9,3
Campania .....	13,5	12,9	11,7	11,2	12,8	11,3	13,8	13,7	12,1	10,9	14,4	11,4	12,5
Puglia .....	12,7	15,6	12,9	12,4	15,1	14,7	12,5	15,1	11,8	13,9	17,6	16,1	14,1
Basilicata .....	3,8	13,6	14,8	7,0	15,8	10,2	6,7	5,0	4,7	9,3	3,8	9,4	8,8
Calabria .....	12,4	14,2	10,6	8,7	8,8	10,4	13,3	12,1	11,9	14,0	11,1	9,5	11,4
Sicilia .....	13,6	15,3	13,2	9,7	13,1	14,8	15,6	13,5	11,4	14,3	10,3	9,6	12,9
Sardegna .....	15,1	10,4	9,4	6,7	12,6	9,5	6,0	7,6	5,1	10,6	6,5	5,1	8,7
<b>ITALIA</b> .....	<b>11,0</b>	<b>11,2</b>	<b>11,2</b>	<b>9,9</b>	<b>11,6</b>	<b>11,7</b>	<b>11,2</b>	<b>11,1</b>	<b>10,7</b>	<b>10,8</b>	<b>10,7</b>	<b>10,0</b>	<b>10,9</b>

Tav. 118 — Et  media dei morti a meno di un anno di vita e per tutte le et  per sesso e regione

REGIONI	A meno di 1 giorno			A meno di 1 sett.			A meno di 1 mese			A meno di 1 anno			Per tutte le et�		
	In ore e centesimi di ora			In giorni e centesimi di giorno									In anni e centesimi di anno		
	M	F	MF	M	F	MF	M	F	MF	M	F	MF	M	F	MF
Piemonte .....	6,65	6,22	6,47	1,51	1,40	1,46	3,25	3,47	3,34	27,16	22,90	25,35	69,49	75,62	72,41
Valle d'Aosta .....	9,50	7,00	8,25	2,45	0,29	1,73	2,45	8,69	5,12	71,47	55,15	64,94	65,70	74,31	69,30
Lombardia .....	4,94	4,94	4,94	1,66	1,70	1,67	3,77	3,97	3,85	32,35	39,80	35,51	66,75	73,92	70,08
Trentino-Alto Adige .....	5,46	5,02	5,25	1,49	1,22	1,37	1,64	2,05	1,83	36,00	19,76	28,46	67,12	73,96	70,17
<i>Bolzano-Bozen</i> .....	8,07	4,27	6,24	1,21	1,53	1,38	1,49	1,81	1,66	42,46	17,93	29,98	65,99	72,43	68,85
<i>Trento</i> .....	1,39	6,25	3,68	1,82	0,40	1,36	1,82	2,60	2,10	28,21	23,19	26,20	68,01	75,14	71,18
Veneto .....	5,23	6,14	5,59	1,46	1,57	1,51	3,29	3,39	3,33	33,20	37,29	34,95	66,76	74,32	70,19
Friuli-Venezia Giulia .....	8,17	6,33	7,43	1,89	1,92	1,90	2,71	5,33	3,80	39,50	34,87	37,56	67,98	75,32	71,44
Liguria .....	6,13	5,09	5,66	1,48	1,49	1,48	4,35	4,76	4,54	31,36	30,71	31,05	70,74	76,39	73,48
Emilia-Romagna .....	6,92	5,43	6,29	1,55	1,74	1,63	3,12	2,99	3,07	27,45	26,06	26,88	69,09	75,44	72,02
Toscana .....	6,85	7,13	6,97	1,25	1,29	1,27	2,99	3,30	3,12	16,01	29,79	22,16	70,65	76,69	73,51
Umbria .....	5,69	8,35	6,55	0,98	1,45	1,15	3,08	2,75	2,96	18,09	28,57	21,99	70,37	75,43	72,59
Marche .....	4,96	5,88	5,33	1,59	0,93	1,36	2,86	3,40	3,07	35,68	29,29	33,38	69,37	76,01	72,48
Lazio .....	5,58	4,37	5,07	1,48	1,49	1,48	3,85	3,51	3,71	28,29	31,16	29,54	67,69	73,67	70,50
Abruzzi .....	6,48	6,30	6,41	1,46	1,65	1,54	2,73	4,37	3,52	27,51	26,92	27,23	69,76	74,91	72,17
Molise .....	6,94	7,50	7,12	1,35	2,07	1,61	2,46	4,52	3,25	45,11	33,34	40,66	69,90	76,14	72,93
Campania .....	4,91	5,07	4,98	1,89	1,91	1,90	4,32	4,74	4,50	34,14	37,82	35,74	65,53	71,88	68,55
Puglia .....	6,76	6,70	6,74	1,76	1,73	1,75	3,85	3,72	3,80	31,09	33,13	31,99	67,24	72,70	69,82
Basilicata .....	8,20	5,08	7,03	1,52	0,95	1,31	3,90	4,14	3,99	59,11	57,07	58,29	68,73	74,34	71,45
Calabria .....	5,46	7,38	6,22	1,73	1,79	1,76	4,46	3,81	4,21	31,14	41,93	35,69	67,55	74,10	70,76
Sicilia .....	6,06	6,05	6,06	1,91	1,93	1,92	3,69	3,93	3,79	29,54	37,52	32,96	68,88	73,66	71,20
Sardegna .....	5,72	5,50	5,63	1,61	1,76	1,68	3,29	3,87	3,55	52,17	45,60	49,25	68,04	73,96	70,68
<b>ITALIA</b> .....	<b>5,91</b>	<b>5,82</b>	<b>5,87</b>	<b>1,66</b>	<b>1,67</b>	<b>1,67</b>	<b>3,68</b>	<b>3,88</b>	<b>3,77</b>	<b>31,57</b>	<b>34,96</b>	<b>33,03</b>	<b>68,14</b>	<b>74,44</b>	<b>71,10</b>

Tav. 119 — Probabilit  di morte nei primi cinque anni di vita per regione

REGIONI	MORTALITA PERINATALE		GIORNI		MESI				ANNI				
	Nati morti e morti a meno di 1 settimana	Nati morti e morti a meno di 1 mese	7-13	14-29	1-2	3-5	6-8	9-11	Meno di 1	1	2	3	4
	Per 1.000 nati		Per 1.000 superstiti										
Piemonte .....	17,7	19,3	0,9	0,9	1,0	0,6	0,5	0,3	14,4	0,4	0,3	0,2	0,2
Valle d'Aosta .....	7,2	8,4	—	1,2	—	1,2	1,2	1,2	11,5	—	—	—	—
Lombardia .....	14,1	15,7	0,9	0,7	1,1	0,8	0,6	0,4	12,0	0,6	0,4	0,3	0,3
Trentino-Alto Adige .....	14,1	14,5	0,3	0,1	0,9	0,7	0,2	0,3	10,1	1,0	0,7	0,3	0,2
<i>Bolzano-Bozen</i> .....	15,1	15,5	0,4	—	0,7	0,6	0,4	0,4	10,8	1,1	0,6	0,4	0,2
<i>Trento</i> .....	12,7	13,1	0,2	0,2	1,2	0,9	—	0,2	9,2	0,9	0,9	0,2	0,2
Veneto .....	13,5	14,7	0,7	0,6	1,1	0,9	0,6	0,2	11,2	0,7	0,5	0,4	0,2
Friuli-Venezia Giulia .....	11,7	12,6	0,4	0,5	0,7	0,4	0,5	0,3	8,5	0,7	0,4	0,4	0,4
Liguria .....	15,9	18,3	1,1	1,4	0,8	1,4	0,6	0,2	14,7	1,0	0,4	0,6	0,4
Emilia-Romagna .....	13,9	15,2	1,1	0,3	0,9	0,6	0,3	0,3	11,4	0,6	0,3	0,3	0,4
Toscana .....	15,3	16,6	0,5	0,8	0,8	0,5	0,4	0,2	12,5	0,5	0,3	0,6	0,2
Umbria .....	14,6	16,0	0,8	0,7	0,5	—	0,4	0,3	10,0	0,3	0,7	0,3	0,3
Marche .....	13,8	15,0	—	0,6	0,6	0,6	0,5	0,4	11,0	0,7	0,6	0,4	0,4
Lazio .....	15,2	17,1	1,3	0,7	1,1	0,9	0,4	0,2	12,5	0,7	0,4	0,4	0,2
Abruzzi .....	16,9	18,5	0,9	0,8	1,4	0,7	0,4	0,4	14,3	0,5	0,5	0,3	0,5
Molise .....	16,0	17,1	0,6	0,6	0,3	1,7	1,1	—	12,5	2,0	0,3	0,3	—
Campania .....	19,1	21,7	1,5	1,1	1,8	1,4	0,7	0,4	16,5	0,9	0,6	0,4	0,3
Puglia .....	20,2	22,4	1,2	1,0	1,1	1,0	0,8	0,5	17,4	0,8	0,4	0,3	0,3
Basilicata .....	16,3	18,1	0,8	1,0	1,4	2,2	1,1	0,7	14,4	1,3	0,5	0,4	0,2
Calabria .....	19,2	21,2	0,9	1,1	1,3	1,1	0,8	0,3	14,8	0,8	0,5	0,5	0,4
Sicilia .....	19,1	21,2	1,3	0,7	1,5	1,2	0,7	0,4	16,5	0,9	0,5	0,4	0,3
Sardegna .....	18,2	19,4	0,6	0,7	1,4	1,4	0,5	0,8	12,6	0,9	0,3	0,2	0,2
<b>ITALIA</b> .....	<b>16,7</b>	<b>18,5</b>	<b>1,0</b>	<b>0,8</b>	<b>1,2</b>	<b>1,0</b>	<b>0,6</b>	<b>0,4</b>	<b>13,9</b>	<b>0,8</b>	<b>0,4</b>	<b>0,4</b>	<b>0,3</b>

Tav. 120 — Morti a meno di un anno di vita per sesso, filiazione, grado d'istruzione della madre e regione

REGIONI	GRADO D'ISTRUZIONE DELLA MADRE										TOTALE		
	Laurea		Licenza scuola media superiore		Licenza scuola media inferiore		Licenza elementare e nessun titolo		Non indicato				
	M	F	M	F	M	F	M	F	M	F	M	F	MF
<b>LEGITTIMI</b>													
Piemonte .....	7	4	56	37	130	108	87	62	7	3	287	214	501
Valle d'Aosta .....	—	—	1	—	5	3	—	—	—	—	6	3	9
Lombardia .....	12	12	85	53	267	217	147	103	41	25	552	410	962
Trentino-Alto Adige .....	1	1	3	6	21	19	14	9	4	4	43	39	82
<i>Bolzano-Bozen</i> .....	—	1	2	2	9	13	8	4	4	4	23	24	47
<i>Trento</i> .....	1	—	1	4	12	6	6	5	—	—	20	15	35
Veneto .....	8	8	35	27	119	93	80	53	11	10	253	191	444
Friuli-Venezia Giulia .....	1	2	8	5	24	21	13	6	1	2	47	36	83
Liguria .....	7	5	16	16	46	42	19	15	—	1	88	79	167
Emilia-Romagna .....	9	7	51	26	88	49	41	38	3	5	192	125	317
Toscana .....	7	6	41	35	81	66	53	36	12	14	194	157	351
Umbria .....	3	—	8	7	23	12	8	—	—	1	42	28	70
Marche .....	8	—	19	8	38	28	27	17	3	2	95	55	150
Lazio .....	10	9	55	44	96	67	78	78	132	95	371	293	664
Abruzzi .....	4	2	17	23	39	28	36	34	1	3	97	90	187
Molise .....	1	1	4	1	9	8	12	6	1	—	27	16	43
Campania .....	16	9	54	56	203	122	368	302	141	115	782	604	1.386
Puglia .....	12	13	66	37	115	91	317	256	31	25	541	422	963
Basilicata .....	5	—	9	9	14	8	33	24	3	1	64	42	106
Calabria .....	5	5	40	29	39	30	147	97	10	9	241	170	411
Sicilia .....	15	10	76	48	158	104	358	281	23	29	630	472	1.102
Sardegna .....	2	4	15	5	24	11	42	36	64	64	147	120	267
<b>ITALIA</b> .....	<b>133</b>	<b>98</b>	<b>659</b>	<b>472</b>	<b>1.539</b>	<b>1.127</b>	<b>1.880</b>	<b>1.461</b>	<b>488</b>	<b>408</b>	<b>4.699</b>	<b>3.566</b>	<b>8.265</b>
<b>NATURALI</b>													
Piemonte .....	—	2	2	1	11	10	10	7	9	1	32	21	53
Valle d'Aosta .....	—	—	—	—	—	—	—	—	—	1	—	1	1
Lombardia .....	—	1	5	—	14	19	15	5	7	3	41	28	69
Trentino-Alto Adige .....	—	—	—	2	3	2	5	2	2	1	10	7	17
<i>Bolzano-Bozen</i> .....	—	—	—	7	2	2	3	2	1	1	6	6	12
<i>Trento</i> .....	—	—	—	1	1	—	2	—	—	—	4	1	5
Veneto .....	—	—	1	3	8	8	7	4	6	1	22	16	38
Friuli-Venezia Giulia .....	—	—	—	2	2	1	1	—	—	—	3	—	3
Liguria .....	—	—	2	—	6	1	4	—	—	1	8	6	14
Emilia-Romagna .....	—	—	1	3	5	9	1	2	4	5	11	19	30
Toscana .....	—	—	4	2	3	2	—	3	5	2	12	9	21
Umbria .....	1	—	2	—	2	1	—	1	1	1	7	1	8
Marche .....	1	—	1	1	1	—	1	—	1	—	5	1	6
Lazio .....	—	—	1	2	10	3	4	4	11	5	26	14	40
Abruzzi .....	—	—	—	—	2	—	—	—	1	1	5	1	6
Molise .....	—	—	—	—	—	—	—	1	1	—	1	1	2
Campania .....	—	1	—	2	7	4	11	10	13	4	31	21	52
Puglia .....	—	—	1	1	7	8	18	11	7	9	33	29	62
Basilicata .....	—	—	—	—	—	1	—	—	—	—	—	1	1
Calabria .....	—	—	3	2	—	3	3	3	3	4	9	12	21
Sicilia .....	—	1	2	2	7	6	22	12	8	8	39	29	68
Sardegna .....	—	—	—	—	1	2	4	—	1	1	6	3	9
<b>ITALIA</b> .....	<b>2</b>	<b>5</b>	<b>26</b>	<b>21</b>	<b>89</b>	<b>78</b>	<b>104</b>	<b>68</b>	<b>80</b>	<b>48</b>	<b>301</b>	<b>220</b>	<b>521</b>
<b>TOTALE</b>													
Piemonte .....	7	6	58	38	141	118	97	69	16	4	319	235	554
Valle d'Aosta .....	—	—	1	—	5	3	—	—	—	1	6	4	10
Lombardia .....	12	13	90	53	281	236	162	108	48	28	593	438	1.031
Trentino-Alto Adige .....	1	1	3	8	24	21	19	11	6	5	53	46	99
<i>Bolzano-Bozen</i> .....	—	1	2	3	11	7	11	6	5	5	29	30	59
<i>Trento</i> .....	1	—	1	5	13	6	8	5	1	—	24	16	40
Veneto .....	8	8	36	30	127	101	87	57	17	11	275	207	482
Friuli-Venezia Giulia .....	1	2	8	5	26	21	14	6	1	2	50	36	86
Liguria .....	7	5	18	16	52	43	19	19	—	2	96	85	181
Emilia-Romagna .....	9	7	52	29	93	58	42	40	7	10	203	144	347
Toscana .....	7	6	45	37	84	68	53	39	17	16	206	166	372
Umbria .....	4	—	10	7	25	12	9	8	1	2	49	29	78
Marche .....	9	—	20	9	39	28	28	17	4	2	100	56	156
Lazio .....	10	9	56	46	106	70	82	82	143	100	397	307	704
Abruzzi .....	4	2	18	23	41	28	37	34	2	4	102	91	193
Molise .....	1	1	4	1	9	8	12	7	2	—	28	17	45
Campania .....	16	10	54	58	210	126	379	312	154	119	813	625	1.438
Puglia .....	12	13	67	38	122	99	335	267	38	34	574	451	1.025
Basilicata .....	5	—	9	9	14	9	33	24	3	1	64	43	107
Calabria .....	5	5	43	31	39	33	150	100	13	13	250	182	432
Sicilia .....	15	11	78	50	165	110	380	293	31	37	669	501	1.170
Sardegna .....	2	4	15	5	25	13	46	36	65	65	153	123	276
<b>ITALIA</b> .....	<b>135</b>	<b>103</b>	<b>685</b>	<b>493</b>	<b>1.628</b>	<b>1.205</b>	<b>1.984</b>	<b>1.529</b>	<b>568</b>	<b>456</b>	<b>5.000</b>	<b>3.786</b>	<b>8.786</b>

Tav. 121 — Morti a meno di un mese di vita per età al decesso, sesso, provincia e regione

PROVINCE REGIONI	ETÀ ALLA MORTE E SESSO																				
	Meno di 1 ora			Da 1 a 23 ore			Totale meno di 1 giorno			Da 1 a 6 giorni			Totale meno di 1 settimana			Da 7 a 29 giorni			Totale meno di 1 mese		
	M	F	MF	M	F	MF	M	F	MF	M	F	MF	M	F	MF	M	F	MF	M	F	MF
Torino .....	26	14	40	61	42	103	87	56	143	74	46	120	161	102	263	24	24	48	185	126	311
Vercelli .....	2	1	3	8	9	17	10	10	20	11	4	15	21	14	35	3	3	6	24	17	41
Novara .....	1	3	4	7	6	13	8	9	17	4	3	7	12	12	24	1	2	3	13	14	27
Cuneo .....	—	4	4	12	11	23	12	15	27	7	11	18	19	26	45	2	2	4	21	28	49
Asti .....	—	—	—	6	2	8	6	2	8	1	2	3	7	4	11	—	—	—	7	4	11
Alessandria .....	3	2	5	5	4	9	8	6	14	4	4	8	12	10	22	3	—	3	15	10	25
<b>Piemonte .....</b>	<b>32</b>	<b>24</b>	<b>56</b>	<b>99</b>	<b>74</b>	<b>173</b>	<b>131</b>	<b>98</b>	<b>229</b>	<b>101</b>	<b>70</b>	<b>171</b>	<b>232</b>	<b>168</b>	<b>400</b>	<b>33</b>	<b>31</b>	<b>64</b>	<b>265</b>	<b>199</b>	<b>464</b>
<b>Valle d'Aosta ..</b>	<b>—</b>	<b>1</b>	<b>1</b>	<b>2</b>	<b>1</b>	<b>3</b>	<b>2</b>	<b>2</b>	<b>4</b>	<b>2</b>	<b>—</b>	<b>2</b>	<b>4</b>	<b>2</b>	<b>6</b>	<b>—</b>	<b>1</b>	<b>1</b>	<b>4</b>	<b>3</b>	<b>7</b>
Varese .....	2	4	6	14	14	28	16	18	34	16	4	20	32	22	54	5	5	10	37	27	64
Como .....	1	1	2	13	12	25	14	13	27	11	12	23	25	25	50	4	3	7	29	28	57
Sondrio .....	3	2	5	2	3	5	5	5	10	5	6	11	10	11	21	1	1	2	11	12	23
Milano .....	15	12	27	72	50	122	87	62	149	86	60	146	173	122	295	36	32	68	209	154	363
Bergamo .....	6	4	10	19	13	32	25	17	42	28	21	49	53	38	91	18	9	27	71	47	118
Brescia .....	6	4	10	17	11	28	23	15	38	27	13	40	50	28	78	5	2	7	55	30	85
Pavia .....	2	3	5	6	2	8	8	5	13	9	16	25	17	21	38	3	4	7	20	25	45
Cremona .....	1	1	1	4	3	7	4	4	8	6	4	10	10	8	18	1	1	2	11	9	20
Mantova .....	1	—	1	4	1	5	5	1	6	6	2	8	11	3	14	5	—	5	16	3	19
<b>Lombardia .....</b>	<b>36</b>	<b>31</b>	<b>67</b>	<b>151</b>	<b>109</b>	<b>260</b>	<b>187</b>	<b>140</b>	<b>327</b>	<b>194</b>	<b>138</b>	<b>332</b>	<b>381</b>	<b>278</b>	<b>659</b>	<b>78</b>	<b>57</b>	<b>135</b>	<b>459</b>	<b>335</b>	<b>794</b>
Bolzano-Bozen .....	2	1	3	12	12	24	14	13	27	8	11	19	22	24	46	1	1	2	23	25	48
Trento .....	3	3	6	6	5	11	9	8	17	10	1	11	19	9	28	—	2	2	19	11	30
<b>Trentino - A. A.</b>	<b>5</b>	<b>4</b>	<b>9</b>	<b>18</b>	<b>17</b>	<b>35</b>	<b>23</b>	<b>21</b>	<b>44</b>	<b>18</b>	<b>12</b>	<b>30</b>	<b>41</b>	<b>33</b>	<b>74</b>	<b>1</b>	<b>3</b>	<b>4</b>	<b>42</b>	<b>36</b>	<b>78</b>
Verona .....	7	4	11	20	11	31	27	15	42	11	15	26	38	30	68	7	2	9	45	32	77
Vicenza .....	5	2	7	11	7	18	16	9	25	18	11	29	34	20	54	6	1	7	40	21	61
Belluno .....	1	—	1	5	3	8	6	3	9	1	4	5	7	7	14	—	—	—	7	7	14
Treviso .....	4	2	6	19	6	25	23	8	31	8	9	17	31	17	48	5	3	8	36	20	56
Venezia .....	—	2	2	14	6	20	14	8	22	13	6	19	27	14	41	2	1	3	29	15	44
Padova .....	3	9	12	12	14	26	15	23	38	23	21	44	38	44	82	13	13	26	51	57	108
Rovigo .....	—	1	1	3	2	5	3	3	6	2	1	3	5	4	9	—	—	—	5	4	9
<b>Veneto .....</b>	<b>20</b>	<b>20</b>	<b>40</b>	<b>84</b>	<b>49</b>	<b>133</b>	<b>104</b>	<b>69</b>	<b>173</b>	<b>76</b>	<b>67</b>	<b>143</b>	<b>180</b>	<b>136</b>	<b>316</b>	<b>33</b>	<b>20</b>	<b>53</b>	<b>213</b>	<b>156</b>	<b>369</b>
Pordenone .....	—	—	—	5	3	8	5	3	8	3	2	5	8	5	13	—	—	—	8	5	13
Udine .....	—	4	4	9	5	14	9	9	18	9	4	13	18	13	31	1	3	4	19	16	35
Gorizia .....	1	—	1	2	—	2	3	—	3	3	2	5	6	2	8	—	—	—	6	2	8
Trieste .....	—	—	—	1	—	1	—	—	1	3	2	5	4	2	6	2	3	5	6	5	11
<b>Friuli-V. G. ....</b>	<b>1</b>	<b>4</b>	<b>5</b>	<b>17</b>	<b>8</b>	<b>25</b>	<b>18</b>	<b>12</b>	<b>30</b>	<b>18</b>	<b>10</b>	<b>28</b>	<b>36</b>	<b>22</b>	<b>58</b>	<b>3</b>	<b>6</b>	<b>9</b>	<b>39</b>	<b>28</b>	<b>67</b>
Imperia .....	1	—	1	4	2	6	5	2	7	4	1	5	9	3	12	—	—	—	9	3	12
Savona .....	—	5	5	10	7	17	10	12	22	2	1	3	12	13	25	—	—	—	12	13	25
Genova .....	3	1	4	13	10	23	16	11	27	15	20	35	31	31	62	16	13	29	47	44	91
La Spezia .....	—	—	—	4	4	8	4	4	8	5	3	8	9	7	16	—	1	1	9	8	17
<b>Liguria .....</b>	<b>4</b>	<b>6</b>	<b>10</b>	<b>31</b>	<b>23</b>	<b>54</b>	<b>35</b>	<b>29</b>	<b>64</b>	<b>26</b>	<b>25</b>	<b>51</b>	<b>61</b>	<b>54</b>	<b>115</b>	<b>16</b>	<b>14</b>	<b>30</b>	<b>77</b>	<b>68</b>	<b>145</b>
Piacenza .....	1	—	1	3	2	5	4	2	6	5	—	5	9	2	11	—	—	—	9	2	11
Parma .....	1	—	1	10	6	16	11	6	17	10	8	18	21	14	35	1	—	1	22	14	36
Reggio nell'Emilia .....	1	2	3	6	7	13	7	9	16	5	5	10	12	14	26	1	1	2	13	15	28
Modena .....	2	1	3	14	8	22	16	9	25	12	3	15	28	12	40	4	1	5	32	13	45
Bologna .....	1	1	1	12	10	22	12	11	23	14	13	27	26	24	50	8	7	15	34	31	65
Ferrara .....	—	2	3	8	3	11	9	5	14	5	4	9	14	9	23	3	2	5	17	11	28
Ravenna .....	1	—	1	5	—	5	6	—	6	7	5	12	13	5	18	4	1	5	17	6	23
Forlì .....	3	2	5	6	10	16	9	12	21	11	8	19	20	20	40	3	4	7	23	24	47
<b>Emilia-Rom. ....</b>	<b>10</b>	<b>8</b>	<b>18</b>	<b>64</b>	<b>46</b>	<b>110</b>	<b>74</b>	<b>54</b>	<b>128</b>	<b>69</b>	<b>46</b>	<b>115</b>	<b>143</b>	<b>100</b>	<b>243</b>	<b>24</b>	<b>16</b>	<b>40</b>	<b>167</b>	<b>116</b>	<b>283</b>
Massa Carrara .....	2	—	2	6	1	7	8	1	9	5	5	10	13	6	19	4	3	7	17	9	26
Lucca .....	1	2	3	9	5	14	10	7	17	8	5	13	18	12	30	3	2	5	21	14	35
Pistoia .....	—	2	2	6	8	2	8	10	—	—	—	—	2	8	10	1	—	1	3	8	11
Firenze .....	9	4	13	26	25	51	35	29	64	19	8	27	54	37	91	8	6	14	62	43	105
Livorno .....	1	1	2	10	6	16	11	7	18	7	2	9	18	9	27	1	1	2	19	10	29
Pisa .....	—	—	—	15	9	24	15	9	24	10	10	20	25	19	44	1	5	6	26	24	50
Arezzo .....	1	—	1	6	6	12	7	6	13	6	3	9	13	9	22	3	—	3	16	9	25
Siena .....	1	1	2	8	4	12	9	5	14	4	5	9	13	10	23	—	—	—	13	10	23
Grosseto .....	—	1	1	3	6	9	3	7	10	4	1	5	7	8	15	—	—	—	7	8	15
<b>Toscana .....</b>	<b>15</b>	<b>11</b>	<b>26</b>	<b>85</b>	<b>68</b>	<b>153</b>	<b>100</b>	<b>79</b>	<b>179</b>	<b>63</b>	<b>39</b>	<b>102</b>	<b>163</b>	<b>118</b>	<b>281</b>	<b>21</b>	<b>17</b>	<b>38</b>	<b>184</b>	<b>135</b>	<b>319</b>



Segue Tav. 121 — Morti a meno di un mese di vita per età al decesso, sesso, provincia e regione

PROVINCE REGIONI	ETÀ ALLA MORTE E SESSO																				
	Meno di 1 ora			Da 1 a 23 ore			Totale meno di 1 giorno			Da 1 a 6 giorni			Totale meno di 1 settimana			Da 7 a 29 giorni			Totale meno di 1 mese		
	M	F	MF	M	F	MF	M	F	MF	M	F	MF	M	F	MF	M	F	MF	M	F	MF
Perugia .....	3	1	4	16	9	25	19	10	29	5	6	11	24	16	40	6	3	9	30	19	49
Terni .....	—	2	2	8	1	9	8	3	11	5	2	7	13	5	18	2	—	2	15	5	20
<b>Umbria .....</b>	<b>3</b>	<b>3</b>	<b>6</b>	<b>24</b>	<b>10</b>	<b>34</b>	<b>27</b>	<b>13</b>	<b>40</b>	<b>10</b>	<b>8</b>	<b>18</b>	<b>37</b>	<b>21</b>	<b>58</b>	<b>8</b>	<b>3</b>	<b>11</b>	<b>45</b>	<b>24</b>	<b>69</b>
Pesaro e Urbino ..	1	1	2	5	6	11	6	7	13	4	3	7	10	10	20	1	—	1	11	10	21
Ancona .....	1	2	3	8	3	11	9	5	14	14	9	23	23	14	37	8	5	13	31	19	50
Macerata .....	3	3	6	10	6	16	13	9	22	4	—	4	17	9	26	1	1	2	18	10	28
Ascoli Piceno .....	1	2	3	10	3	13	11	5	16	10	2	12	21	7	28	—	1	1	21	8	29
<b>Marche .....</b>	<b>6</b>	<b>8</b>	<b>14</b>	<b>33</b>	<b>18</b>	<b>51</b>	<b>39</b>	<b>26</b>	<b>65</b>	<b>32</b>	<b>14</b>	<b>46</b>	<b>71</b>	<b>40</b>	<b>111</b>	<b>10</b>	<b>7</b>	<b>17</b>	<b>81</b>	<b>47</b>	<b>128</b>
Viterbo .....	1	2	3	3	3	6	4	5	9	5	2	7	9	7	16	—	—	—	9	7	16
Rieti .....	1	2	3	1	2	3	2	4	6	2	—	2	4	4	8	—	—	—	4	4	8
Roma .....	27	20	47	82	62	144	109	82	191	84	71	155	193	153	346	51	33	84	244	186	430
Latina .....	—	—	—	11	5	16	11	5	16	10	8	18	21	13	34	7	4	11	28	17	45
Frosinone .....	3	4	7	14	3	17	17	7	24	12	12	24	29	19	48	6	6	12	35	25	60
<b>Lazio .....</b>	<b>32</b>	<b>28</b>	<b>60</b>	<b>111</b>	<b>75</b>	<b>186</b>	<b>143</b>	<b>103</b>	<b>246</b>	<b>113</b>	<b>93</b>	<b>206</b>	<b>256</b>	<b>196</b>	<b>452</b>	<b>64</b>	<b>43</b>	<b>107</b>	<b>320</b>	<b>239</b>	<b>559</b>
L'Aquila .....	5	—	5	9	6	15	14	6	20	4	4	8	18	10	28	1	2	3	19	12	31
Teramo .....	—	—	—	8	1	9	8	1	9	3	8	11	11	9	20	3	2	5	14	11	25
Pescara .....	—	1	1	10	12	22	10	13	23	11	8	19	21	21	42	2	7	9	23	28	51
Chieti .....	1	—	1	11	10	21	12	10	22	11	11	22	23	21	44	2	3	5	25	24	49
<b>Abruzzi .....</b>	<b>6</b>	<b>1</b>	<b>7</b>	<b>38</b>	<b>29</b>	<b>67</b>	<b>44</b>	<b>30</b>	<b>74</b>	<b>29</b>	<b>31</b>	<b>60</b>	<b>73</b>	<b>61</b>	<b>134</b>	<b>8</b>	<b>14</b>	<b>22</b>	<b>81</b>	<b>75</b>	<b>156</b>
Isernia .....	1	—	1	2	1	3	3	1	4	6	5	11	9	6	15	—	1	1	9	7	16
Campobasso .....	1	1	2	5	2	7	6	3	9	4	2	6	10	5	15	2	1	3	12	6	18
<b>Molise .....</b>	<b>2</b>	<b>1</b>	<b>3</b>	<b>7</b>	<b>3</b>	<b>10</b>	<b>9</b>	<b>4</b>	<b>13</b>	<b>10</b>	<b>7</b>	<b>17</b>	<b>19</b>	<b>11</b>	<b>30</b>	<b>2</b>	<b>2</b>	<b>4</b>	<b>21</b>	<b>13</b>	<b>34</b>
Caserta .....	7	1	8	25	31	56	32	32	64	40	37	77	72	69	141	18	15	33	90	84	174
Benevento .....	—	1	1	5	6	11	5	7	12	3	5	8	8	12	20	2	1	3	10	13	23
Napoli .....	14	12	26	88	61	149	102	73	175	197	130	327	299	203	502	84	75	159	383	278	661
Avellino .....	1	2	3	12	11	23	13	13	26	21	5	26	34	18	52	5	6	11	39	24	63
Salerno .....	9	9	18	28	14	42	37	23	60	45	34	79	82	57	139	11	9	20	93	66	159
<b>Campania .....</b>	<b>31</b>	<b>25</b>	<b>56</b>	<b>158</b>	<b>123</b>	<b>281</b>	<b>189</b>	<b>148</b>	<b>337</b>	<b>306</b>	<b>211</b>	<b>517</b>	<b>495</b>	<b>359</b>	<b>854</b>	<b>120</b>	<b>106</b>	<b>226</b>	<b>615</b>	<b>465</b>	<b>1.080</b>
Foggia .....	2	1	3	28	26	54	30	27	57	35	32	67	65	59	124	16	12	28	81	71	152
Bari .....	4	4	8	64	56	120	68	60	128	99	62	161	167	122	289	36	21	57	203	143	346
Taranto .....	4	4	8	22	13	35	26	17	43	37	28	65	63	45	108	6	4	10	69	49	118
Brindisi .....	2	1	3	15	11	26	17	12	29	7	10	17	24	22	46	5	7	12	29	29	58
Lecce .....	3	3	6	30	21	51	33	24	57	49	29	78	82	53	135	11	11	22	93	64	157
<b>Puglia .....</b>	<b>15</b>	<b>13</b>	<b>28</b>	<b>159</b>	<b>127</b>	<b>286</b>	<b>174</b>	<b>140</b>	<b>314</b>	<b>227</b>	<b>161</b>	<b>388</b>	<b>401</b>	<b>301</b>	<b>702</b>	<b>74</b>	<b>55</b>	<b>129</b>	<b>475</b>	<b>356</b>	<b>831</b>
Potenza .....	—	1	1	14	7	21	14	8	22	12	7	19	26	15	41	7	3	10	33	18	51
Matera .....	—	1	1	6	3	9	6	4	10	2	2	4	8	6	14	1	2	3	9	8	17
<b>Basilicata .....</b>	<b>—</b>	<b>2</b>	<b>2</b>	<b>20</b>	<b>10</b>	<b>30</b>	<b>20</b>	<b>12</b>	<b>32</b>	<b>14</b>	<b>9</b>	<b>23</b>	<b>34</b>	<b>21</b>	<b>55</b>	<b>8</b>	<b>5</b>	<b>13</b>	<b>42</b>	<b>26</b>	<b>68</b>
Cosenza .....	9	1	10	22	14	36	31	15	46	29	19	48	60	34	94	7	5	12	67	39	106
Catanzaro .....	2	2	4	20	17	37	22	19	41	40	25	65	62	44	106	18	8	26	80	52	132
Reggio Calabria ..	4	6	10	23	12	35	27	18	45	18	12	30	45	30	75	12	7	19	57	37	94
<b>Calabria .....</b>	<b>15</b>	<b>9</b>	<b>24</b>	<b>65</b>	<b>43</b>	<b>108</b>	<b>80</b>	<b>52</b>	<b>132</b>	<b>87</b>	<b>56</b>	<b>143</b>	<b>167</b>	<b>108</b>	<b>275</b>	<b>37</b>	<b>20</b>	<b>57</b>	<b>204</b>	<b>128</b>	<b>332</b>
Trapani .....	2	2	4	7	7	14	9	9	18	10	7	17	19	16	35	6	2	8	25	18	43
Palermo .....	14	6	20	45	36	81	59	42	101	64	46	110	123	88	211	22	18	40	145	106	251
Messina .....	4	7	11	20	11	31	24	18	42	25	67	66	43	109	14	7	21	80	50	130	
Agrigento .....	3	—	3	8	10	18	11	10	21	9	10	19	20	20	40	4	6	10	24	26	50
Caltanissetta .....	1	2	3	15	8	23	16	10	26	12	9	21	28	19	47	5	4	9	33	23	56
Enna .....	—	—	—	5	4	9	5	4	9	9	7	16	14	11	25	1	4	5	15	15	30
Catania .....	6	2	8	36	29	65	42	31	73	86	49	135	128	80	208	20	15	35	148	95	243
Ragusa .....	—	—	—	11	6	17	11	6	17	11	15	26	22	21	43	1	2	3	23	23	46
Siracusa .....	2	1	3	15	10	25	17	11	28	10	14	24	27	25	52	6	4	10	33	29	62
<b>Sicilia .....</b>	<b>32</b>	<b>20</b>	<b>52</b>	<b>162</b>	<b>121</b>	<b>283</b>	<b>194</b>	<b>141</b>	<b>335</b>	<b>253</b>	<b>182</b>	<b>435</b>	<b>447</b>	<b>323</b>	<b>770</b>	<b>79</b>	<b>62</b>	<b>141</b>	<b>526</b>	<b>385</b>	<b>911</b>
Sassari .....	1	1	2	7	9	16	8	10	18	8	4	12	16	14	30	3	6	9	19	20	39
Nuoro .....	4	1	5	6	4	10	10	5	15	5	4	9	15	9	24	1	—	1	16	9	25
Oristano .....	—	1	1	2	2	4	2	3	5	1	1	2	3	4	7	1	—	1	4	4	8
Cagliari .....	3	3	6	23	13	36	26	16	42	30	30	60	56	46	102	9	7	16	65	53	118
<b>Sardegna .....</b>	<b>8</b>	<b>6</b>	<b>14</b>	<b>38</b>	<b>28</b>	<b>66</b>	<b>46</b>	<b>34</b>	<b>80</b>	<b>44</b>	<b>39</b>	<b>83</b>	<b>90</b>	<b>73</b>	<b>163</b>	<b>14</b>	<b>13</b>	<b>27</b>	<b>104</b>	<b>86</b>	<b>190</b>
<b>ITALIA .....</b>	<b>273</b>	<b>225</b>	<b>498</b>	<b>1.336</b>	<b>982</b>	<b>2.348</b>	<b>1.639</b>	<b>1.207</b>	<b>2.846</b>	<b>1.692</b>	<b>1.218</b>	<b>2.910</b>	<b>3.331</b>	<b>2.425</b>	<b>5.756</b>	<b>633</b>	<b>495</b>	<b>1.128</b>	<b>3.964</b>	<b>2.920</b>	<b>6.884</b>

PROVINCE E REGIONI DI DECESSO	PROVINCE E REGIONI																		
	Torino	Ver- celli	Novara	Cuneo	Asti	Alessan- dria	Pie- monte	Valle d'Aosta	Va- rese	Como	Son- drio	Milano	Berg- amo	Bre- scia	Pavia	Cre- mona	Man- tova	Lom- bardia	Bol- zano Bozen
Torino .....	333	11	1	14	4	1	364	—	—	—	—	—	—	—	—	—	—	—	—
Vercelli .....	4	33	3	—	—	1	41	—	—	—	—	1	—	—	2	—	—	—	3
Novara .....	—	1	30	—	—	—	31	—	—	—	—	1	—	—	—	—	—	—	1
Cuneo .....	3	—	—	55	—	—	58	—	—	—	—	—	—	—	—	—	—	—	—
Asti .....	—	1	—	—	12	—	13	—	—	—	—	—	—	—	—	—	—	—	—
Alessandria .....	—	—	—	1	—	29	30	—	1	—	—	—	—	—	—	—	—	—	1
<b>Piemonte .....</b>	<b>340</b>	<b>46</b>	<b>34</b>	<b>70</b>	<b>16</b>	<b>31</b>	<b>537</b>	—	<b>1</b>	—	—	<b>2</b>	—	—	<b>2</b>	—	—	—	<b>5</b>
<b>Valle d'Aosta .....</b>	—	—	—	—	—	—	—	<b>10</b>	—	—	—	—	—	—	—	—	—	—	—
Varese .....	—	—	—	—	—	—	—	—	64	7	—	5	—	—	—	—	—	—	76
Como .....	—	—	—	—	—	—	—	—	63	10	—	10	1	—	—	—	—	—	75
Sondrio .....	—	—	—	—	—	—	—	—	—	26	1	—	—	—	—	—	—	—	27
Milano .....	—	—	5	1	—	—	6	—	12	12	3	387	6	2	4	—	—	—	426
Bergamo .....	1	1	1	—	—	—	3	—	—	3	1	18	110	7	2	2	—	—	143
Brescia .....	—	—	—	—	—	1	1	—	—	—	—	2	2	100	—	—	1	—	103
Pavia .....	1	—	9	—	—	1	11	—	2	2	—	7	—	—	35	3	—	—	49
Cremona .....	—	—	—	—	—	—	—	—	—	—	—	1	—	1	—	20	—	—	22
Mantova .....	—	—	—	—	—	—	—	—	—	—	—	—	—	—	—	—	24	—	24
<b>Lombardia .....</b>	<b>2</b>	<b>1</b>	<b>15</b>	<b>1</b>	—	<b>2</b>	<b>21</b>	—	<b>78</b>	<b>87</b>	<b>31</b>	<b>429</b>	<b>119</b>	<b>110</b>	<b>41</b>	<b>25</b>	<b>25</b>	<b>945</b>	—
Bolzano-Bozen .....	—	—	—	—	—	—	—	—	—	—	—	—	—	—	—	—	—	—	—
Trento .....	—	—	—	—	—	—	—	—	—	—	—	—	—	—	—	—	—	—	—
<b>Trentino-A. Adige</b>	—	—	—	—	—	—	—	—	—	—	—	—	—	—	—	—	—	—	—
Verona .....	—	—	—	—	—	—	—	—	—	—	—	1	—	2	—	—	—	—	3
Vicenza .....	1	—	—	—	—	—	1	—	—	—	—	—	—	4	—	2	1	—	7
Belluno .....	—	—	—	—	—	—	—	—	—	—	—	—	—	—	—	—	—	—	—
Treviso .....	—	—	—	—	—	—	—	—	—	—	—	—	—	—	—	—	—	—	—
Venezia .....	—	—	—	—	—	—	—	—	—	—	—	—	—	—	—	—	—	—	—
Padova .....	—	—	—	—	—	—	—	—	—	—	—	—	—	2	—	—	—	—	—
Rovigo .....	—	—	—	—	—	—	—	—	—	—	—	—	—	—	—	—	—	—	2
<b>Veneto .....</b>	<b>1</b>	—	—	—	—	—	<b>1</b>	—	—	—	—	<b>1</b>	—	<b>8</b>	—	<b>2</b>	<b>1</b>	<b>12</b>	<b>1</b>
Pordenone .....	—	—	—	—	—	—	—	—	—	—	—	—	—	—	—	—	—	—	—
Udine .....	—	—	—	—	—	—	—	—	—	—	—	—	—	—	—	—	—	—	—
Gorizia .....	—	—	—	—	—	—	—	—	—	—	—	—	—	—	—	—	—	—	—
Trieste .....	—	—	—	—	—	—	—	—	—	—	—	—	—	—	—	—	—	—	—
<b>Friuli-V. Giulia ..</b>	—	—	—	—	—	—	—	—	—	—	—	—	—	—	—	—	—	—	—
Imperia .....	—	—	—	—	—	—	—	—	—	—	—	—	—	—	—	—	—	—	—
Savona .....	2	—	—	—	—	—	2	—	—	—	—	—	—	—	—	—	—	—	—
Genova .....	2	1	—	1	—	7	11	—	—	—	—	2	—	—	1	—	—	—	3
La Spezia .....	—	—	—	—	—	—	—	—	—	—	—	—	—	—	—	—	—	—	—
<b>Liguria .....</b>	<b>4</b>	<b>1</b>	—	<b>1</b>	—	<b>7</b>	<b>13</b>	—	—	—	—	<b>2</b>	—	<b>1</b>	—	—	—	<b>3</b>	—
Piacenza .....	—	—	—	—	—	—	—	—	—	—	—	—	—	—	—	—	—	—	—
Parma .....	—	—	—	—	—	—	—	—	—	—	—	—	—	—	—	1	—	—	2
Reggio nell'Emilia ..	—	—	—	—	—	—	—	—	—	—	—	—	—	—	—	—	1	—	1
Modena .....	—	—	—	—	—	—	—	—	—	—	—	—	—	—	—	—	—	—	—
Bologna .....	1	—	—	—	—	1	2	—	—	—	—	—	—	—	—	—	—	—	—
Ferrara .....	—	—	—	—	—	—	—	—	—	—	—	—	—	—	—	—	—	—	—
Ravenna .....	—	—	—	—	—	—	—	—	—	—	—	—	—	—	—	—	—	—	—
Forlì .....	—	—	—	—	—	—	—	—	—	—	—	—	—	—	—	—	—	—	—
<b>Emilia-Romagna</b>	<b>1</b>	—	—	—	—	<b>1</b>	<b>2</b>	—	—	—	—	—	—	—	—	<b>1</b>	<b>2</b>	<b>3</b>	—
Massa-Carrara .....	—	—	—	3	—	—	3	—	—	—	—	1	—	—	—	—	—	—	1
Lucca .....	—	—	—	—	—	—	—	—	1	—	—	—	—	—	—	—	—	—	1
Pistoia .....	—	—	—	—	—	—	—	—	—	—	—	—	—	—	—	—	—	—	—
Firenze .....	—	—	—	—	—	—	—	—	—	—	—	—	—	2	—	—	—	—	2
Livorno .....	—	—	—	—	—	—	—	—	—	—	—	—	—	—	—	—	—	—	—
Pisa .....	2	—	—	—	—	—	2	—	—	—	—	—	—	—	—	—	—	—	—
Arezzo .....	—	—	—	—	—	—	—	—	—	—	—	—	—	—	—	—	—	—	—
Siena .....	—	—	—	—	—	—	—	—	—	—	—	—	—	—	—	—	—	—	—
Grosseto .....	—	—	—	—	—	—	—	—	—	—	—	—	—	—	—	—	—	—	—
<b>Toscana .....</b>	<b>2</b>	—	—	<b>3</b>	—	—	<b>5</b>	—	<b>1</b>	—	—	<b>1</b>	—	<b>2</b>	—	—	—	—	<b>4</b>



PROVINCE E REGIONI DI DECESSO	PROVINCE E REGIONI																		
	Torino	Ver- celli	Novara	Cuneo	Asti	Ales- san- dria	Pie- monte	Valle d'Aosta	Va- rese	Como	Son- drio	Milano	Ber- gamo	Bre- scia	Pavia	Cre- mona	Man- tova	Lom- bardia	Bol- zano Bozen
Perugia .....	—	—	—	—	—	—	—	—	—	—	—	—	—	—	—	—	—	—	—
Terni .....	—	—	—	—	—	—	—	—	—	—	—	—	—	—	—	—	—	—	—
<b>Umbria</b> .....	—	—	—	—	—	—	—	—	—	—	—	—	—	—	—	—	—	—	—
Pesaro e Urbino .....	—	—	—	—	—	—	—	—	—	—	—	—	—	—	—	—	—	—	—
Ancona .....	—	—	—	—	—	—	—	—	—	—	—	—	—	—	—	—	—	—	—
Macerata .....	—	—	—	—	—	—	—	—	—	—	—	—	—	—	—	—	—	—	—
Ascoli Piceno .....	—	—	—	—	—	—	—	—	—	—	—	—	—	—	—	—	—	—	—
<b>Marche</b> .....	—	—	—	—	—	—	—	—	—	—	—	—	—	—	—	—	—	—	—
Viterbo .....	—	—	—	—	—	—	—	—	—	—	—	—	—	—	—	—	—	—	—
Rieti .....	—	—	—	—	—	—	1	—	—	—	—	—	—	—	—	—	—	—	—
Roma .....	—	—	1	—	—	—	—	—	—	—	—	—	—	—	—	—	—	—	—
Latina .....	—	—	—	—	—	—	—	—	—	—	—	—	—	—	—	—	—	—	—
Frosinone .....	—	—	—	—	—	—	—	—	—	—	—	—	—	—	—	—	—	—	—
<b>Lazio</b> .....	—	—	1	—	—	—	1	—	—	—	—	—	—	—	—	—	—	—	—
L'Aquila .....	—	—	—	—	—	—	—	—	—	—	—	—	—	—	—	—	—	—	—
Teramo .....	—	—	—	—	—	—	—	—	—	—	—	—	—	—	—	—	—	—	1
Pescara .....	—	—	—	—	—	1	1	—	—	—	—	1	—	—	—	—	—	—	—
Chieti .....	—	—	—	—	—	—	—	—	—	—	—	—	—	—	—	—	—	—	—
<b>Abruzzi</b> .....	—	—	—	—	—	1	1	—	—	—	—	1	—	—	—	—	—	1	—
Isernia .....	—	—	—	—	—	—	—	—	—	—	—	—	—	—	—	—	—	—	—
Campobasso .....	—	—	—	—	—	—	—	—	—	—	—	—	—	—	—	—	—	—	—
<b>Molise</b> .....	—	—	—	—	—	—	—	—	—	—	—	—	—	—	—	—	—	—	—
Caserta .....	2	—	1	—	—	—	3	—	—	—	—	—	—	—	—	—	—	—	—
Benevento .....	—	—	—	—	—	—	—	—	—	—	—	—	—	—	—	—	—	—	—
Napoli .....	—	—	—	1	—	—	1	—	—	—	—	2	—	1	—	—	—	—	3
Avellino .....	—	—	—	—	—	—	—	—	—	—	—	2	—	—	—	—	—	—	2
Salerno .....	—	—	—	—	—	—	—	—	—	—	—	—	—	—	—	—	—	—	—
<b>Campania</b> .....	2	—	1	—	1	—	4	—	—	—	—	4	—	1	—	—	—	—	5
Foggia .....	2	—	—	—	—	—	2	—	—	—	—	1	—	—	—	—	—	—	1
Bari .....	—	—	—	—	—	1	1	—	—	—	—	—	—	1	—	—	—	—	1
Taranto .....	—	—	—	—	—	—	—	—	—	—	—	—	—	—	—	—	—	—	—
Brindisi .....	—	—	—	—	—	—	—	—	—	—	—	—	—	—	—	—	—	—	—
Lecce .....	1	—	1	—	—	—	2	—	—	—	—	2	—	—	—	—	—	—	2
<b>Puglia</b> .....	3	—	1	—	—	1	5	—	—	—	—	3	—	1	—	—	—	—	4
Potenza .....	—	—	—	—	—	—	—	—	—	—	—	—	—	—	—	—	—	—	—
Matera .....	1	—	—	—	—	—	1	—	—	—	—	—	—	—	—	—	—	—	—
<b>Basilicata</b> .....	1	—	—	—	—	—	1	—	—	—	—	—	—	—	—	—	—	—	—
Cosenza .....	—	—	—	—	—	—	—	—	—	—	—	—	—	—	—	—	—	—	—
Catanzaro .....	1	—	—	—	—	—	1	—	—	—	—	1	—	—	—	—	—	—	1
Reggio di Calabria ..	—	—	—	—	—	—	—	—	—	—	—	—	—	—	—	—	—	—	—
<b>Calabria</b> .....	1	—	—	—	—	—	1	—	—	—	—	1	—	—	—	—	—	—	1
Trapani .....	—	—	—	—	—	—	—	—	—	—	—	1	—	—	—	—	—	—	1
Palermo .....	—	—	—	—	—	—	—	—	—	—	—	1	—	—	—	—	—	—	1
Messina .....	—	—	—	—	—	—	—	—	—	—	—	2	—	—	—	—	—	—	2
Agrigento .....	1	—	—	—	—	—	1	—	—	—	—	—	—	—	—	—	—	—	—
Caltanissetta .....	1	—	—	—	—	—	1	—	—	—	—	—	—	—	—	—	—	—	—
Enna .....	—	—	—	—	—	—	—	—	—	—	—	—	—	—	—	—	—	—	—
Catania .....	—	—	—	—	—	—	—	—	—	—	—	—	—	—	—	—	—	—	—
Ragusa .....	—	—	—	—	—	—	—	—	—	—	—	—	—	—	—	—	—	—	—
Siracusa .....	—	—	—	—	—	—	—	—	—	—	—	—	—	—	—	—	—	—	—
<b>Sicilia</b> .....	2	—	—	—	—	—	2	—	—	—	—	4	—	—	—	—	—	—	4
Sassari .....	—	—	—	—	—	—	—	—	—	—	—	—	—	—	—	—	—	—	—
Nuoro .....	—	—	—	—	—	—	—	—	—	—	—	—	—	—	—	—	—	—	—
Oristano .....	—	—	—	—	—	—	—	—	—	—	—	—	—	—	—	—	—	—	—
Cagliari .....	—	—	—	—	—	—	—	—	—	—	—	—	—	—	—	—	—	—	—
<b>Sardegna</b> .....	—	—	—	—	—	—	—	—	—	—	—	—	—	—	—	—	—	—	—
<b>ITALIA</b> .....	359	48	52	75	17	43	594	10	80	87	31	448	119	122	44	28	28	987	59



PROVINCE E REGIONI DI DECESSO	PROVINCE E REGIONI																		
	Pia- cenza	Par- ma	Reg. nell' Emilia	Mo- dena	Bo- logna	Fer- rara	Ra- venna	Forlì	Emilia Ro- magna	Massa Car- rara	Lucca	Pi- stoia	Firen- ze	Li- vorno	Pisa	Arezzo	Siena	Gros- seto	To- scana
Torino .....	—	—	—	—	—	—	—	—	—	—	—	—	—	—	—	—	—	—	—
Vercelli .....	—	—	—	—	—	—	—	—	—	—	—	—	—	—	—	—	—	—	—
Novara .....	—	—	—	—	—	—	—	—	—	—	—	—	—	—	—	—	—	—	—
Cuneo .....	—	—	—	—	—	—	—	—	—	—	—	—	—	—	—	—	—	—	—
Asti .....	—	—	—	—	—	—	—	—	—	—	—	—	—	—	—	—	—	—	—
Alessandria .....	—	—	—	—	—	—	—	—	—	—	—	—	—	—	—	—	—	—	—
<b>Piemonte .....</b>	<b>—</b>	<b>—</b>	<b>—</b>	<b>—</b>	<b>—</b>	<b>—</b>	<b>—</b>	<b>—</b>	<b>—</b>	<b>—</b>	<b>—</b>	<b>—</b>	<b>—</b>	<b>—</b>	<b>—</b>	<b>—</b>	<b>—</b>	<b>—</b>	<b>—</b>
<b>Valle d'Aosta .....</b>	<b>—</b>	<b>—</b>	<b>—</b>	<b>—</b>	<b>—</b>	<b>—</b>	<b>—</b>	<b>—</b>	<b>—</b>	<b>—</b>	<b>—</b>	<b>—</b>	<b>—</b>	<b>—</b>	<b>—</b>	<b>—</b>	<b>—</b>	<b>—</b>	<b>—</b>
Varese .....	—	—	—	—	—	—	—	—	—	—	—	—	—	—	—	—	—	—	—
Como .....	—	—	—	—	—	—	—	—	—	—	—	—	—	—	—	—	—	—	—
Sondrio .....	—	—	—	—	—	—	—	—	—	—	1	—	—	—	—	—	—	—	1
Milano .....	—	—	—	—	—	—	—	—	—	—	—	—	1	—	—	—	—	—	1
Bergamo .....	—	—	—	—	—	—	—	1	1	—	—	—	1	—	—	—	—	—	1
Brescia .....	—	—	—	—	—	—	—	—	1	—	—	—	1	—	—	—	—	—	1
Pavia .....	1	—	—	—	—	—	—	—	1	—	—	—	—	—	—	—	—	—	—
Cremona .....	3	—	—	—	—	—	—	—	3	—	—	—	—	—	—	—	—	—	—
Mantova .....	—	—	1	—	—	—	—	—	1	—	—	—	—	—	—	—	—	—	—
<b>Lombardia .....</b>	<b>5</b>	<b>—</b>	<b>1</b>	<b>—</b>	<b>—</b>	<b>—</b>	<b>—</b>	<b>1</b>	<b>7</b>	<b>—</b>	<b>1</b>	<b>—</b>	<b>3</b>	<b>—</b>	<b>—</b>	<b>—</b>	<b>—</b>	<b>—</b>	<b>4</b>
Bolzano-Bozen .....	—	—	—	—	—	—	—	—	—	—	—	—	—	—	—	—	—	—	—
Trento .....	—	—	1	—	—	—	—	—	1	—	—	—	—	—	—	—	—	—	—
<b>Trentino-A.Adige</b>	<b>—</b>	<b>—</b>	<b>1</b>	<b>—</b>	<b>—</b>	<b>—</b>	<b>—</b>	<b>—</b>	<b>1</b>	<b>—</b>	<b>—</b>	<b>—</b>	<b>—</b>	<b>—</b>	<b>—</b>	<b>—</b>	<b>—</b>	<b>—</b>	<b>—</b>
Verona .....	—	—	—	—	—	—	—	—	—	—	—	—	—	—	—	—	—	—	—
Vicenza .....	—	1	1	—	—	—	—	—	2	—	—	—	—	—	—	—	—	—	—
Belluno .....	—	—	—	—	—	—	—	—	—	—	—	—	—	—	—	—	—	—	—
Treviso .....	—	—	—	—	—	—	—	—	—	—	—	—	—	—	—	—	—	—	—
Venezia .....	—	—	—	2	—	—	—	1	3	—	—	—	—	—	—	—	—	—	—
Padova .....	—	—	—	—	—	—	—	—	—	—	—	—	—	—	—	—	—	—	—
Rovigo .....	—	—	—	—	—	—	—	—	—	—	—	—	—	—	—	—	—	—	—
<b>Veneto .....</b>	<b>—</b>	<b>1</b>	<b>1</b>	<b>2</b>	<b>—</b>	<b>—</b>	<b>—</b>	<b>1</b>	<b>5</b>	<b>—</b>	<b>—</b>	<b>—</b>	<b>—</b>	<b>—</b>	<b>—</b>	<b>—</b>	<b>—</b>	<b>—</b>	<b>—</b>
Pordenone .....	—	—	—	—	—	—	—	—	—	—	—	—	—	—	—	—	—	—	—
Udine .....	—	—	—	—	—	—	—	—	—	—	—	—	—	—	—	—	—	—	—
Gorizia .....	—	—	—	—	—	—	—	—	—	—	—	—	—	—	—	—	—	—	—
Trieste .....	—	—	—	—	—	—	—	—	—	—	—	—	—	—	—	—	—	—	—
<b>Friuli-V. Giulia ..</b>	<b>—</b>	<b>—</b>	<b>—</b>	<b>—</b>	<b>—</b>	<b>—</b>	<b>—</b>	<b>—</b>	<b>—</b>	<b>—</b>	<b>—</b>	<b>—</b>	<b>—</b>	<b>—</b>	<b>—</b>	<b>—</b>	<b>—</b>	<b>—</b>	<b>—</b>
Imperia .....	—	—	—	—	—	—	—	—	—	—	—	—	—	—	—	—	—	—	—
Savona .....	—	—	—	—	—	—	—	—	—	—	—	—	—	—	—	—	—	—	—
Genova .....	—	—	—	1	—	—	—	—	1	—	2	—	1	—	—	—	—	—	4
La Spezia .....	—	—	—	—	—	—	—	—	—	1	—	—	—	—	—	—	—	—	3
<b>Liguria .....</b>	<b>—</b>	<b>—</b>	<b>—</b>	<b>1</b>	<b>—</b>	<b>—</b>	<b>—</b>	<b>—</b>	<b>1</b>	<b>1</b>	<b>3</b>	<b>—</b>	<b>1</b>	<b>2</b>	<b>—</b>	<b>—</b>	<b>—</b>	<b>—</b>	<b>7</b>
Piacenza .....	15	—	—	—	—	—	—	—	15	—	—	—	—	—	—	—	—	—	—
Parma .....	1	35	5	—	—	—	—	—	41	—	—	—	—	—	—	—	—	—	—
Reggio nell'Emilia ..	—	—	25	2	—	—	—	—	27	—	—	—	—	—	—	—	—	—	—
Modena .....	—	—	4	50	1	—	—	—	56	—	—	—	—	—	—	—	—	—	—
Bologna .....	—	—	2	4	48	2	5	8	69	—	—	—	—	—	—	1	—	—	1
Ferrara .....	—	—	—	—	—	24	—	—	24	—	—	—	—	—	—	—	—	—	—
Ravenna .....	—	—	—	—	—	—	1	—	26	—	—	—	—	—	—	—	—	—	—
Forlì .....	—	—	—	—	—	—	—	2	50	—	—	—	—	—	—	—	—	—	1
<b>Emilia-Romagna</b>	<b>16</b>	<b>35</b>	<b>36</b>	<b>56</b>	<b>50</b>	<b>26</b>	<b>32</b>	<b>59</b>	<b>310</b>	<b>—</b>	<b>—</b>	<b>—</b>	<b>—</b>	<b>1</b>	<b>1</b>	<b>—</b>	<b>—</b>	<b>—</b>	<b>2</b>
Massa-Carrara .....	—	—	—	—	—	—	—	—	—	15	1	2	7	1	3	1	—	—	30
Lucca .....	—	—	—	—	—	—	—	—	—	4	29	1	—	—	3	—	—	—	37
Pistoia .....	—	—	—	—	—	—	—	—	—	—	1	14	—	—	—	—	—	—	15
Firenze .....	—	—	—	—	—	—	—	—	—	—	1	9	98	—	—	—	—	—	111
Livorno .....	—	—	—	—	—	—	—	—	—	—	1	—	—	25	1	—	—	—	29
Pisa .....	—	—	—	—	—	—	—	—	—	1	3	2	2	8	40	—	—	—	56
Arezzo .....	—	—	—	—	—	—	—	—	—	—	—	—	—	—	—	—	—	—	27
Siena .....	—	—	—	—	—	—	—	—	—	—	—	—	—	—	—	1	—	—	23
Grosseto .....	—	—	—	—	—	—	—	—	—	—	—	—	—	—	—	—	—	16	17
<b>Toscana .....</b>	<b>—</b>	<b>—</b>	<b>—</b>	<b>—</b>	<b>—</b>	<b>—</b>	<b>—</b>	<b>—</b>	<b>—</b>	<b>20</b>	<b>36</b>	<b>28</b>	<b>107</b>	<b>36</b>	<b>47</b>	<b>31</b>	<b>23</b>	<b>17</b>	<b>345</b>



PROVINCE E REGIONI DI DECESSO	PROVINCE E REGIONI																		
	Pia- cenza	Par- ma	Reg. nell' Emilia	Mo- dena	Bo- logna	Fer- rara	Ra- venna	Forlì	Emilia Ro- magna	Massa Car- rara	Lucca	Pi- stoia	Firen- ze	Li- vorno	Pisa	Arezzo	Siena	Gros- seto	To- scana
Perugia .....	—	—	—	1	—	—	—	—	—	—	—	—	—	—	—	1	—	—	1
Terni .....	—	—	—	—	—	—	—	—	1	—	—	—	—	—	—	—	—	—	—
<b>Umbria</b> .....	—	—	—	<b>1</b>	—	—	—	—	<b>1</b>	—	—	—	—	—	—	<b>1</b>	—	—	<b>1</b>
Pesaro e Urbino .....	—	—	—	—	—	—	—	—	—	—	—	—	—	—	—	—	—	—	—
Ancona .....	—	—	—	1	—	—	—	—	1	1	—	—	—	—	—	—	—	—	1
Macerata .....	—	—	—	—	—	—	—	—	—	—	—	—	—	—	—	—	—	—	—
Ascoli Piceno .....	—	—	—	—	—	—	—	—	—	—	—	—	—	—	—	—	—	—	—
<b>Marche</b> .....	—	—	—	<b>1</b>	—	—	—	—	<b>1</b>	<b>1</b>	—	—	—	—	—	—	—	—	<b>1</b>
Viterbo .....	—	—	—	—	—	—	—	—	—	—	—	—	—	—	—	—	1	—	1
Rieti .....	—	—	—	—	—	—	—	—	—	—	—	—	—	—	—	—	—	—	—
Roma .....	—	—	1	—	—	—	—	—	1	—	—	—	1	—	—	—	—	3	4
Latina .....	—	—	—	—	—	—	—	—	—	—	—	—	—	—	—	—	—	—	1
Frosinone .....	—	—	—	—	—	—	—	—	—	—	—	—	—	—	—	—	—	—	—
<b>Lazio</b> .....	—	—	<b>1</b>	—	—	—	—	—	<b>1</b>	—	—	—	<b>1</b>	—	<b>1</b>	<b>1</b>	<b>3</b>	<b>3</b>	<b>6</b>
L'Aquila .....	—	—	—	—	—	—	—	—	—	—	—	—	—	—	—	—	—	—	—
Teramo .....	—	—	—	—	—	—	—	—	—	—	—	—	—	—	—	—	—	—	—
Pescara .....	—	—	—	—	—	—	—	—	—	—	—	—	—	—	—	—	—	—	—
Chieti .....	—	—	—	—	—	—	—	—	—	—	—	—	—	—	—	—	—	—	—
<b>Abruzzi</b> .....	—	—	—	—	—	—	—	—	—	—	—	—	—	—	—	—	—	—	—
Isernia .....	—	—	—	—	—	—	—	1	1	—	—	—	—	—	—	1	—	—	1
Campobasso .....	—	—	—	—	—	—	—	—	—	—	—	—	—	—	—	—	—	—	—
<b>Molise</b> .....	—	—	—	—	—	—	—	<b>1</b>	<b>1</b>	—	—	—	—	—	—	<b>1</b>	—	—	<b>1</b>
Caserta .....	—	—	—	—	—	—	—	—	—	—	—	—	—	—	—	—	—	—	—
Benevento .....	—	—	—	—	—	—	—	—	—	—	—	—	—	—	—	—	—	—	—
Napoli .....	—	—	—	—	—	—	—	—	—	—	—	—	1	1	—	—	—	—	2
Avellino .....	—	—	—	—	—	—	—	—	—	—	—	—	—	—	1	—	—	—	1
Salerno .....	—	—	—	—	—	—	—	—	—	—	—	—	—	—	—	—	—	—	—
<b>Campania</b> .....	—	—	—	—	—	—	—	—	—	—	—	—	<b>1</b>	<b>2</b>	—	—	—	—	<b>3</b>
Foggia .....	1	—	—	—	—	—	—	—	1	—	—	—	—	—	—	—	—	—	—
Bari .....	—	—	—	—	—	—	—	—	—	—	—	—	—	—	—	—	—	—	—
Taranto .....	—	—	1	—	—	—	—	—	1	—	—	1	—	—	—	—	—	—	1
Brindisi .....	—	—	—	—	—	—	—	—	—	—	—	—	—	—	—	—	—	—	—
Lecce .....	—	—	—	—	—	—	—	—	—	—	—	—	—	—	—	—	—	—	—
<b>Puglia</b> .....	<b>1</b>	—	<b>1</b>	—	—	—	—	—	<b>2</b>	—	—	<b>1</b>	—	—	—	—	—	—	<b>1</b>
Potenza .....	—	—	—	—	—	—	—	—	—	—	—	—	—	—	—	—	—	—	—
Matera .....	—	—	—	—	—	—	—	—	—	—	—	—	—	—	—	—	—	—	—
<b>Basilicata</b> .....	—	—	—	—	—	—	—	—	—	—	—	—	—	—	—	—	—	—	—
Cosenza .....	—	—	—	—	—	—	—	—	—	—	—	—	—	—	—	—	—	—	—
Catanzaro .....	—	—	1	—	—	—	—	—	1	1	—	—	—	—	—	—	—	—	—
Reggio di Calabria .....	—	—	—	—	—	—	—	—	1	1	—	—	—	—	—	—	—	—	—
<b>Calabria</b> .....	—	—	<b>1</b>	—	—	—	—	—	<b>1</b>	<b>2</b>	—	—	—	—	—	—	—	—	—
Trapani .....	—	—	—	—	—	—	—	—	—	—	—	—	—	—	—	—	—	—	—
Palermo .....	—	—	—	—	—	—	—	—	—	—	—	—	—	—	—	—	—	—	—
Messina .....	—	—	—	—	—	—	—	—	—	—	—	—	—	—	—	—	—	—	—
Agrigento .....	—	—	—	—	—	—	—	—	—	—	—	—	—	—	—	—	—	—	—
Caltanissetta .....	—	—	—	—	—	—	—	—	—	—	—	—	—	—	—	—	—	—	—
Enna .....	—	—	—	—	—	—	—	—	—	—	—	—	—	—	—	—	—	—	—
Catania .....	—	—	—	—	—	—	—	—	—	—	—	—	—	—	—	—	—	—	—
Ragusa .....	—	—	—	—	1	—	—	—	1	—	—	—	—	—	—	—	—	—	—
Siracusa .....	—	—	—	—	—	—	—	—	—	—	—	—	—	—	—	—	—	—	—
<b>Sicilia</b> .....	—	—	—	—	<b>1</b>	—	—	—	<b>1</b>	—	—	—	—	—	—	—	—	—	—
Sassari .....	—	—	—	—	—	—	—	—	—	—	—	—	—	—	—	—	—	—	—
Nuoro .....	—	—	—	—	—	—	—	—	—	—	—	—	—	—	—	—	—	—	—
Oristano .....	—	—	—	—	—	—	—	—	—	—	—	—	—	—	—	—	—	—	—
Cagliari .....	—	—	—	—	—	—	—	—	—	—	—	—	—	—	—	—	—	—	—
<b>Sardegna</b> .....	—	—	—	—	—	—	—	—	—	—	—	—	—	—	—	—	—	—	—
<b>ITALIA</b> .....	<b>22</b>	<b>36</b>	<b>42</b>	<b>61</b>	<b>51</b>	<b>26</b>	<b>33</b>	<b>62</b>	<b>333</b>	<b>22</b>	<b>40</b>	<b>28</b>	<b>111</b>	<b>39</b>	<b>52</b>	<b>35</b>	<b>24</b>	<b>20</b>	<b>371</b>





PROVINCE E REGIONI DI DECESSO	PROVINCE E REGIONI																			
	Cam- po- basso	Mo- lise	Ca- serta	Bene- vento	Napoli	Avel- lino	Sal- erno	Cam- pania	Foggia	Bari	Ta- ranto	Brin- disi	Lecce	Puglia	Po- tenza	Ma- tera	Basi- licata	Co- senza	Ca- tan- zaro	
Torino .....	—	—	—	—	1	—	1	1	—	—	—	—	1	2	—	—	—	—	1	—
Vercelli .....	—	—	—	—	—	1	—	1	—	—	—	—	—	—	—	—	—	—	—	—
Novara .....	—	—	—	—	—	—	—	—	—	—	—	—	—	—	—	—	—	—	—	—
Cuneo .....	—	—	—	—	—	—	—	—	—	—	—	—	—	—	—	—	—	—	—	—
Asti .....	—	—	—	—	—	—	—	—	—	—	—	—	—	—	—	—	—	—	—	—
Alessandria .....	—	—	—	—	—	—	—	—	—	—	—	—	—	—	—	—	—	—	—	—
<b>Piemonte .....</b>	—	—	—	—	1	1	—	2	1	—	—	—	1	2	—	—	—	—	1	—
<b>Valle d'Aosta .....</b>	—	—	—	—	—	—	—	—	—	—	—	—	—	—	—	—	—	—	—	—
Varese .....	—	—	—	—	—	—	—	—	—	—	—	—	—	—	—	—	—	—	—	1
Como .....	—	—	—	—	—	1	—	1	—	—	—	—	—	—	—	—	—	—	—	—
Sondrio .....	—	—	—	—	—	—	—	—	2	2	—	—	1	5	—	—	—	—	1	—
Milano .....	—	—	—	—	—	—	1	3	1	1	—	—	1	3	—	—	—	—	2	—
Bergamo .....	—	—	—	—	2	—	—	—	—	—	—	—	—	—	—	—	—	—	—	—
Brescia .....	—	—	—	—	1	—	—	1	—	—	1	—	—	—	—	—	—	—	—	—
Pavia .....	—	—	—	—	—	—	—	—	—	—	—	—	—	—	—	—	—	—	—	—
Cremona .....	—	—	—	—	—	—	—	—	—	—	—	—	—	—	—	—	—	—	—	—
Mantova .....	—	—	—	—	—	—	—	—	—	—	—	—	—	—	—	—	—	—	—	—
<b>Lombardia .....</b>	—	—	—	—	3	1	1	5	3	3	1	—	2	9	—	—	—	—	3	1
Bolzano-Bozen .....	—	—	—	—	—	—	—	—	—	—	—	—	—	—	—	—	—	—	—	—
Trento .....	—	—	—	—	—	2	—	2	—	—	—	—	—	—	—	—	—	—	—	—
<b>Trentino-A. Adige</b>	—	—	—	—	—	2	—	2	—	—	—	—	—	—	—	—	—	—	—	—
Verona .....	—	—	—	—	—	—	—	—	—	—	—	—	—	—	—	—	—	—	—	1
Vicenza .....	—	—	—	—	—	—	—	—	—	—	—	—	—	—	—	—	—	—	—	—
Belluno .....	—	—	—	—	—	—	—	—	—	—	—	—	—	—	—	—	—	—	—	—
Treviso .....	—	—	—	—	—	—	—	—	—	—	—	—	—	—	—	—	—	—	—	—
Venezia .....	—	—	—	—	—	—	—	—	—	—	—	—	—	—	—	—	—	—	—	—
Padova .....	—	—	—	—	—	—	—	—	—	—	—	—	—	—	—	—	—	—	—	—
Rovigo .....	—	—	—	—	—	—	—	—	—	—	—	—	—	—	—	—	—	—	—	—
<b>Veneto .....</b>	—	—	—	—	—	—	—	—	—	—	—	—	—	—	—	—	—	—	—	1
Pordenone .....	—	—	—	—	—	—	—	—	—	—	—	—	—	—	—	—	—	—	—	—
Udine .....	—	—	—	—	—	—	—	—	—	—	—	—	—	—	—	—	—	—	—	—
Gorizia .....	—	—	—	—	—	—	—	—	—	—	—	—	—	—	—	—	—	—	—	—
Trieste .....	—	—	—	—	—	—	—	—	—	—	—	—	—	—	—	—	—	—	—	—
<b>Friuli-V. Giulia ..</b>	—	—	—	—	—	—	—	—	—	—	—	—	—	—	—	—	—	—	—	—
Imperia .....	—	—	—	—	—	—	—	—	—	—	—	—	—	—	—	—	—	—	—	—
Savona .....	—	—	—	—	—	—	—	—	—	—	—	—	—	—	—	—	—	—	—	—
Genova .....	—	—	—	—	1	—	—	1	—	—	—	—	—	—	—	—	—	—	1	1
La Spezia .....	—	—	—	—	—	—	—	—	—	—	—	—	—	—	—	—	—	—	—	—
<b>Liguria .....</b>	—	—	—	—	1	—	—	1	—	—	—	—	—	—	—	—	—	—	1	1
Piacenza .....	—	—	—	—	—	—	—	—	—	—	—	—	—	—	—	—	—	—	—	—
Parma .....	—	—	—	—	—	—	—	—	—	—	—	—	—	—	—	—	—	—	—	—
Reggio nell'Emilia ..	—	—	—	—	—	—	—	—	—	—	—	—	—	—	—	—	—	—	—	1
Modena .....	—	—	—	—	—	—	—	2	2	—	1	—	—	1	—	—	—	—	—	—
Bologna .....	—	—	—	—	—	—	—	—	—	—	—	—	—	—	—	—	—	—	—	—
Ferrara .....	—	—	—	—	—	—	—	—	—	—	—	—	—	—	—	—	—	—	—	—
Ravenna .....	—	—	—	—	—	—	—	—	—	—	—	—	—	—	—	—	—	—	—	—
Forlì .....	—	—	—	—	—	—	—	—	—	—	—	—	—	—	—	—	—	—	—	—
<b>Emilia-Romagna</b>	—	—	—	—	—	—	—	2	2	—	—	1	—	1	—	—	—	—	—	1
Massa-Carrara .....	—	—	—	—	—	—	—	—	—	1	—	—	—	1	—	—	—	—	—	—
Lucca .....	—	—	—	—	—	—	—	—	—	—	—	—	—	—	—	—	—	—	—	—
Pistoia .....	—	—	—	—	—	—	—	—	—	—	—	—	—	—	—	—	—	—	—	—
Firenze .....	—	—	—	1	—	—	—	1	—	1	—	—	—	1	—	—	—	—	—	—
Livorno .....	—	—	—	—	—	—	—	—	—	—	—	—	—	—	—	—	—	—	—	—
Pisa .....	—	—	—	—	—	—	—	—	—	—	—	—	—	—	—	—	—	—	—	—
Arezzo .....	—	—	—	—	—	—	—	—	—	—	—	—	—	—	—	—	—	—	—	—
Siena .....	—	—	—	—	—	—	—	—	—	—	—	—	—	—	—	—	—	—	—	—
Grosseto .....	—	—	—	—	1	—	—	1	—	—	—	—	—	—	—	—	—	—	—	—
<b>Toscana .....</b>	—	—	1	—	1	—	—	2	—	2	—	—	—	2	—	—	—	—	—	—

## secondo la provincia di decesso e di residenza

## DI RESIDENZA


Regio di Calabria	Calabria	Trapani	Palermo	Messina	Agrigento	Caltanissetta	Enna	Catania	Ragusa	Siracusa	Sicilia	Sassari	Nuoro	Oriстано	Cagliari	Sardegna	ITALIA	ESTERO	Non indicata	TOTALE
2	3																370		1	371
																	45			45
1	1																33			33
																	59	1		60
																	13			13
				1							1						32			32
3	4			1							1						552	1	1	554
																	10			10
	1	1									1						78			78
																	77			77
																	28			28
1	2				1			2	1		6						449	4	1	454
1	3			1	1			1	2		7		2			1	173			173
											1						109			109
													1				62			62
																	25			25
																	25			25
2	6	1	1	1	1		3	5	3		15	3			1	4	1.026	4	1	1.031
																	59			59
																	40			40
																	99			99
	1		1								1						93	4	1	98
								3			3						86	2		88
																	18			18
																	72			72
																	52	1		53
				1							1						140	3		143
																	10			10
	1		2					3			5						471	10	1	482
																	15			15
																	42			42
		1									1						11			11
																	18			18
		1									1						86			86
																	13			13
																	28			28
2	4			2						1	3					4	119	2		121
											1						19			19
2	4			2					1	1	4					4	179	2		181
																	15			15
	1																43			43
																	29			29
			1								1						59			59
								1			1						83			83
																	32			32
																	27			27
																	58	1		59
	1		1					1			2						346	1		347
																	35		1	36
																	39			39
																	15			15
			1								1						117			117
																	29		2	31
																	58	1		59
																	29			29
													1				27			27
																	18	1		19
											1	1					367	2	3	372

PROVINCE E REGIONI DI DECESSO	PROVINCE E REGIONI																			
	Cam- po- basso	Mo- lise	Ca- serta	Bene- vento	Napoli	Avel- lino	Sal- erno	Cam- pania	Foggia	Bari	Ta- ranto	Brin- disi	Lecce	Puglia	Po- tenza	Ma- tera	Basi- licata	Co- senza	Ca- tan- zaro	
Perugia .....	—	—	—	—	—	—	—	—	—	—	—	—	—	—	—	—	—	—	—	—
Terni .....	—	—	—	—	—	—	—	—	—	—	—	—	—	—	—	—	—	—	—	—
<b>Umbria</b> .....	—	—	—	—	—	—	—	—	—	—	—	—	—	—	—	—	—	—	—	—
Pesaro e Urbino .....	—	—	—	—	—	—	—	—	—	—	—	—	—	—	—	—	—	—	—	—
Ancona .....	—	—	—	—	—	—	—	—	—	1	—	—	—	1	—	—	—	—	—	—
Macerata .....	—	—	—	—	—	—	—	—	—	—	—	1	—	1	—	—	—	—	—	—
Ascoli Piceno .....	—	—	—	—	—	—	—	—	—	—	—	—	—	—	—	—	—	—	—	—
<b>Marche</b> .....	—	—	—	—	—	—	—	—	—	1	—	1	—	2	—	—	—	—	—	—
Viterbo .....	—	—	—	—	—	—	—	—	—	—	—	—	—	—	—	—	—	—	—	—
Rieti .....	—	—	—	—	—	—	—	—	—	—	—	—	—	—	—	—	—	—	—	—
Roma .....	7	9	1	—	1	2	2	6	—	—	2	—	—	2	—	—	1	1	—	1
Latina .....	—	—	6	—	—	—	—	6	—	—	—	—	—	—	—	—	—	—	—	—
Frosinone .....	—	—	—	—	—	—	—	1	—	—	—	—	—	—	—	—	—	—	—	—
<b>Lazio</b> .....	7	9	7	—	1	2	3	13	—	—	2	—	—	2	—	1	1	—	—	1
L'Aquila .....	—	—	—	—	—	—	—	1	1	—	—	—	—	—	—	—	—	—	—	—
Teramo .....	1	1	—	—	—	—	—	—	—	—	—	—	—	—	—	—	—	—	—	—
Pescara .....	2	2	—	—	—	—	—	—	—	—	—	—	—	—	—	—	—	—	—	—
Chieti .....	6	6	—	1	—	—	—	1	3	—	—	—	—	3	—	—	—	—	—	—
<b>Abruzzi</b> .....	9	9	—	1	—	—	—	1	2	3	—	—	—	3	—	—	—	—	—	—
Isernia .....	—	16	1	—	2	—	—	3	—	—	—	—	—	—	—	—	—	—	—	—
Campobasso .....	20	21	—	—	—	—	—	—	2	—	—	—	—	2	—	—	—	—	—	—
<b>Molise</b> .....	20	27	1	—	2	—	—	3	2	—	—	—	—	2	—	—	—	—	—	—
Caserta .....	—	—	186	—	20	—	—	206	—	—	—	—	—	—	—	—	—	—	—	—
Benevento .....	—	—	1	34	—	2	—	37	—	—	—	—	—	—	—	—	—	—	—	—
Napoli .....	—	—	55	16	760	13	36	880	—	1	1	—	2	4	4	1	5	4	1	—
Avellino .....	—	—	—	1	6	68	1	76	—	—	—	—	—	—	—	—	—	—	—	—
Salerno .....	—	—	1	1	14	8	167	191	—	—	1	—	—	1	2	—	2	—	—	—
<b>Campania</b> .....	—	—	243	52	800	91	204	1.390	—	1	2	—	2	5	6	1	7	4	1	—
Foggia .....	—	—	—	1	—	—	—	1	188	1	1	—	—	190	—	—	—	—	—	—
Bari .....	—	—	—	—	—	—	—	—	13	371	12	4	6	406	1	9	10	1	—	—
Taranto .....	—	—	—	—	—	—	—	—	—	1	112	10	1	124	4	6	10	10	—	—
Brindisi .....	—	—	1	—	—	—	—	1	—	—	3	69	1	73	—	—	—	—	—	—
Lecce .....	—	—	—	—	—	—	—	—	—	1	2	—	186	189	—	—	—	—	—	1
<b>Puglia</b> .....	—	—	1	1	—	—	—	2	201	374	130	83	194	982	5	15	20	1	1	—
Potenza .....	—	—	1	—	—	—	—	1	2	1	1	—	1	5	66	2	68	1	—	—
Matera .....	—	—	—	—	—	—	—	—	—	3	1	—	—	4	—	26	26	—	—	—
<b>Basilicata</b> .....	—	—	1	—	—	—	—	1	2	4	2	—	1	9	66	28	94	1	—	—
Cosenza .....	—	—	—	—	1	—	—	1	—	2	—	—	—	2	—	—	—	—	132	5
Catanzaro .....	—	—	—	—	—	—	—	—	—	—	—	—	—	—	—	—	—	11	155	—
Reggio di Calabria ..	—	—	—	—	1	—	—	1	—	—	—	—	—	—	—	—	—	—	3	—
<b>Calabria</b> .....	—	—	—	—	2	—	—	2	—	2	—	—	—	2	—	—	—	—	143	163
Trapani .....	—	—	—	—	—	—	—	—	—	—	—	—	—	—	—	—	—	—	—	—
Palermo .....	—	—	—	—	—	—	—	—	—	—	—	—	—	—	—	—	—	—	—	—
Messina .....	—	—	—	—	—	—	—	—	—	—	—	—	—	—	1	—	1	—	—	2
Agrigento .....	—	—	—	—	—	—	—	—	—	—	—	—	—	—	—	—	—	—	—	—
Caltanissetta .....	—	—	—	—	—	—	—	—	—	—	—	—	—	—	—	—	—	—	—	—
Enna .....	—	—	—	—	—	—	—	—	—	—	—	—	—	—	—	—	—	—	—	—
Catania .....	—	—	—	—	—	—	—	—	—	—	—	—	—	—	—	—	—	—	—	—
Ragusa .....	—	—	—	—	—	—	—	—	—	—	—	—	—	—	—	—	—	—	—	—
Siracusa .....	—	—	—	—	—	—	—	—	—	—	—	—	—	—	—	—	—	—	—	—
<b>Sicilia</b> .....	—	—	—	—	—	—	—	—	—	—	—	—	—	—	1	—	1	—	—	2
Sassari .....	—	—	—	—	—	—	—	—	—	—	—	—	—	—	—	—	—	—	—	—
Nuoro .....	—	—	—	—	—	—	—	—	—	—	—	—	—	—	—	—	—	—	—	—
Oristano .....	—	—	—	—	—	—	—	—	—	—	—	—	—	—	—	—	—	—	—	—
Cagliari .....	—	—	—	—	—	—	—	—	—	—	—	—	—	—	—	—	—	—	—	—
<b>Sardegna</b> .....	—	—	—	—	—	—	—	—	—	—	—	—	—	—	—	—	—	—	—	—
<b>ITALIA</b> .....	36	55	254	54	811	97	211	1.427	212	387	138	84	200	1.021	78	45	123	154	172	—

## secondo la provincia di decesso e di residenza

## DI RESIDENZA

Regio di Calabria	Calabria	Trapani	Palermo	Messina	Agrigento	Caltanissetta	Enna	Catania	Ragusa	Siracusa	Sicilia	Sassari	Nuoro	Oriстано	Cagliari	Sardegna	ITALIA	ESTERO	Non indicata	TOTALE
—	—	—	—	—	—	—	—	—	—	—	—	—	—	—	—	—	54	2	—	56
—	—	—	—	—	—	—	—	—	—	—	—	—	—	—	—	—	22	—	—	22
—	—	—	—	—	—	—	—	—	—	—	—	—	—	—	—	—	<b>76</b>	<b>2</b>	—	<b>78</b>
—	—	—	—	—	—	—	—	—	—	—	—	—	—	—	—	—	27	1	—	28
—	—	—	—	—	—	—	—	—	—	—	—	—	—	—	—	—	61	—	—	61
—	—	—	—	—	—	—	—	—	—	—	1	—	—	—	—	—	31	—	—	31
—	—	—	—	—	—	—	—	—	—	—	1	—	—	—	—	—	36	—	—	36
—	—	—	—	—	—	—	—	—	—	—	—	—	—	—	—	—	<b>155</b>	<b>1</b>	—	<b>156</b>
—	—	—	—	—	—	—	—	—	—	—	—	—	—	—	—	—	22	—	—	22
1	1	—	—	—	—	—	—	—	—	—	—	—	—	—	—	—	9	—	—	9
1	2	1	1	—	—	—	—	2	—	—	4	—	1	—	3	4	528	16	2	546
—	—	—	—	—	—	—	—	—	—	1	1	—	—	—	—	—	54	1	—	55
—	—	—	—	—	—	—	—	—	—	—	—	—	—	—	—	—	72	—	—	72
<b>2</b>	<b>3</b>	<b>1</b>	<b>1</b>	—	—	—	—	<b>2</b>	—	<b>1</b>	<b>5</b>	—	<b>1</b>	—	<b>3</b>	<b>4</b>	<b>685</b>	<b>17</b>	<b>2</b>	<b>704</b>
—	—	—	—	—	—	—	—	—	—	—	—	—	—	—	—	—	40	—	—	40
—	—	—	—	—	—	—	—	—	—	—	—	—	—	—	—	—	32	—	—	32
—	—	—	—	—	—	—	—	—	—	—	—	—	—	—	—	—	63	1	—	64
—	—	—	—	—	—	—	—	—	—	—	—	—	—	—	—	—	57	—	—	57
—	—	—	—	—	—	—	—	—	—	—	—	—	—	—	—	—	<b>192</b>	<b>1</b>	—	<b>193</b>
—	—	—	—	—	—	—	—	—	—	—	—	—	—	—	—	—	22	—	—	22
—	—	—	—	—	—	—	—	—	—	—	—	—	—	—	—	—	23	—	—	23
—	—	—	—	—	—	—	—	—	—	—	—	—	—	—	—	—	<b>45</b>	—	—	<b>45</b>
—	—	—	—	—	—	—	—	—	—	—	—	—	—	—	—	—	209	—	—	209
—	—	—	—	—	—	—	—	—	—	—	—	—	—	—	—	—	37	—	—	37
—	5	1	—	—	—	—	—	1	—	—	2	—	—	—	—	—	909	5	2	916
—	—	—	—	—	—	—	—	—	—	—	—	—	—	—	—	—	76	—	—	76
—	—	—	—	—	—	—	—	1	—	—	1	—	—	—	—	—	199	—	1	200
—	5	1	—	—	—	—	—	2	—	—	3	—	—	—	—	—	<b>1.430</b>	<b>5</b>	<b>3</b>	<b>1.438</b>
—	—	—	—	—	—	—	—	—	—	—	—	—	—	—	—	—	195	—	—	195
—	1	—	—	—	1	—	—	—	—	—	1	—	—	—	—	—	422	—	—	422
—	—	—	—	—	—	—	—	—	—	—	—	—	—	—	—	—	136	1	—	137
—	—	—	—	—	—	—	—	—	—	—	—	—	—	—	—	—	74	—	—	74
—	1	—	—	—	—	—	—	—	—	—	—	—	—	—	—	—	196	—	1	197
—	2	—	—	—	1	—	—	—	—	—	1	—	—	—	—	—	<b>1.023</b>	<b>1</b>	<b>1</b>	<b>1.025</b>
—	—	—	—	—	—	—	—	—	—	—	—	—	—	—	—	—	76	—	—	76
—	1	—	1	—	—	—	—	—	—	—	1	—	—	—	—	—	31	—	—	31
—	1	—	1	—	—	—	—	—	—	—	1	—	—	—	—	—	<b>107</b>	—	—	<b>107</b>
—	—	—	—	—	—	—	—	—	—	—	—	—	—	—	—	—	142	—	—	142
5	137	—	—	—	—	—	—	—	—	—	—	—	—	—	—	—	174	—	—	174
108	111	—	—	—	—	—	—	1	—	—	1	—	—	—	—	—	115	1	—	116
<b>113</b>	<b>419</b>	—	—	—	—	—	—	<b>1</b>	—	—	<b>1</b>	—	—	—	—	—	<b>431</b>	<b>1</b>	—	<b>432</b>
—	—	65	—	—	1	—	—	—	—	—	66	—	—	—	—	—	67	—	1	68
—	—	25	268	—	13	2	—	1	—	—	311	—	—	—	—	—	313	1	1	315
9	11	—	1	147	—	—	1	—	—	—	149	—	—	—	—	—	163	—	1	164
—	—	—	—	—	72	—	—	—	—	—	72	—	—	—	—	—	73	—	—	73
—	—	—	—	—	3	62	—	—	1	—	67	—	—	—	—	—	68	1	—	69
—	—	—	1	1	—	1	—	—	—	—	44	—	—	—	—	—	44	—	—	44
—	—	—	1	1	—	4	8	275	—	10	301	—	—	—	—	—	302	2	2	306
1	1	1	1	1	—	6	—	1	45	3	55	—	—	—	—	—	56	—	—	56
—	—	—	—	1	—	—	—	1	—	72	74	—	—	—	—	—	74	—	—	75
<b>10</b>	<b>12</b>	<b>91</b>	<b>271</b>	<b>152</b>	<b>89</b>	<b>75</b>	<b>51</b>	<b>278</b>	<b>47</b>	<b>85</b>	<b>1.139</b>	—	—	—	—	—	<b>1.160</b>	<b>4</b>	<b>6</b>	<b>1.170</b>
—	—	—	—	—	—	—	—	—	—	—	—	54	4	1	1	60	60	—	1	61
—	—	—	—	—	—	—	—	—	—	—	—	2	35	—	1	38	38	—	—	38
—	—	—	—	—	—	—	—	—	—	—	—	—	—	15	—	15	15	—	—	15
—	—	—	1	—	—	—	—	—	—	—	—	1	11	5	139	156	157	—	5	162
—	—	—	1	—	—	—	—	—	—	—	1	57	50	21	141	269	270	—	6	276
<b>132</b>	<b>458</b>	<b>95</b>	<b>279</b>	<b>156</b>	<b>91</b>	<b>75</b>	<b>54</b>	<b>292</b>	<b>51</b>	<b>87</b>	<b>1.180</b>	<b>61</b>	<b>51</b>	<b>21</b>	<b>149</b>	<b>282</b>	<b>8.710</b>	<b>52</b>	<b>24</b>	<b>8.786</b>



PARTE SECONDA

**SEPARAZIONI, SCIoglimenti E CESSAZIONI  
DEGLI EFFETTI CIVILI DEL MATRIMONIO  
1981**

**Tav. 123 — Separazioni per età al matrimonio di ciascun coniuge ed anno di celebrazione del matrimonio**

		ETÀ DELLA SPOSA AL MATRIMONIO										ETÀ DELLA SPOSA AL MATRIMONIO									
Meno di 20	20-24	25-29	30-34	35-39	40-44	45-49	50 ed oltre	Totale		ETÀ DELLO SPOSO AL MATRIMONIO	Meno di 20	20-24	25-29	30-34	35-39	40-44	45-49	50 ed oltre	Totale		
								N.	di cui nubili										N.	di cui nubili	
<b>1981</b>																					
11	1	—	—	—	—	—	—	1	—	Meno di 20	19	8	—	—	—	—	—	1	28	28	
2	12	4	1	—	—	—	—	28	28	20-24	100	158	32	3	1	—	1	—	294	293	
—	18	12	2	2	—	—	—	35	35	25-29	36	151	82	15	4	1	1	2	292	291	
—	5	4	3	2	2	—	—	15	15	30-34	7	37	47	29	4	1	—	—	125	124	
—	2	2	2	1	—	—	—	7	7	35-39	1	9	21	12	7	2	1	—	53	50	
—	1	1	1	1	—	2	—	7	7	40-44	—	1	7	6	9	4	—	1	28	27	
—	—	—	—	1	—	—	—	1	1	45-49	—	2	3	3	4	1	2	2	17	14	
—	—	1	1	1	—	4	1	8	8	50 ed oltre	—	4	2	2	2	4	8	24	46	40	
<b>13</b>	<b>39</b>	<b>24</b>	<b>10</b>	<b>6</b>	<b>4</b>	<b>4</b>	<b>2</b>	<b>102</b>	<b>102</b>	Totale:	<b>163</b>	<b>370</b>	<b>194</b>	<b>70</b>	<b>31</b>	<b>13</b>	<b>13</b>	<b>29</b>	<b>883</b>	<b>807</b>	
13	39	23	9	6	4	4	2	100	100	N.	162	368	192	67	28	9	12	22	860	850	
										di cui celibi											
<b>1980</b>																					
—	—	—	—	—	—	—	—	—	—	Meno di 20	36	18	2	—	—	—	—	—	56	56	
30	9	1	—	—	—	—	—	40	40	20-24	252	367	29	8	1	—	—	—	657	655	
182	313	36	12	—	—	—	2	545	545	25-29	96	324	161	17	3	1	1	2	605	604	
73	291	160	21	7	1	1	—	554	550	30-34	12	63	87	33	3	3	3	2	206	205	
11	73	77	29	7	5	1	—	203	201	35-39	5	15	28	18	13	5	1	—	85	83	
2	16	15	15	11	3	2	—	64	64	40-44	2	1	8	8	6	5	2	—	32	31	
2	3	3	4	10	7	4	2	35	33	45-49	—	—	—	4	5	5	2	2	18	18	
—	—	4	4	7	7	4	3	29	25	50 ed oltre	2	5	3	1	2	3	4	17	37	36	
—	2	2	1	1	5	5	23	40	36	Totale:	<b>405</b>	<b>793</b>	<b>318</b>	<b>89</b>	<b>33</b>	<b>22</b>	<b>13</b>	<b>23</b>	<b>1.696</b>	<b>1.688</b>	
<b>301</b>	<b>707</b>	<b>298</b>	<b>86</b>	<b>43</b>	<b>28</b>	<b>17</b>	<b>30</b>	<b>1.510</b>	<b>1.494</b>	N.	402	790	317	85	29	21	13	21	1.678	1.672	
301	706	295	80	41	23	16	23	1.485	1.477	di cui celibi											
<b>1979</b>																					
47	29	—	—	—	—	—	—	76	76	Meno di 20	47	18	1	—	—	—	—	—	66	66	
289	378	43	7	3	—	—	2	722	720	20-24	228	385	65	7	—	1	—	—	687	686	
106	391	174	18	9	1	—	1	700	697	25-29	98	387	205	27	4	1	—	1	723	723	
18	90	78	29	9	1	2	—	227	227	30-34	10	78	70	29	8	3	1	—	199	199	
3	15	16	15	13	3	4	1	70	68	35-39	4	17	21	18	10	9	1	—	80	76	
—	5	3	6	6	6	1	—	27	26	40-44	1	2	1	6	4	5	4	—	23	23	
—	2	4	6	4	2	2	—	20	19	45-49	1	2	2	4	2	8	6	—	25	23	
—	1	5	1	1	3	9	19	41	39	50 ed oltre	—	4	—	2	4	7	7	14	38	32	
<b>465</b>	<b>911</b>	<b>323</b>	<b>82</b>	<b>45</b>	<b>16</b>	<b>18</b>	<b>23</b>	<b>1.883</b>	<b>1.872</b>	Totale:	<b>389</b>	<b>893</b>	<b>365</b>	<b>93</b>	<b>32</b>	<b>34</b>	<b>19</b>	<b>16</b>	<b>1.841</b>	<b>1.820</b>	
465	907	321	78	45	14	15	20	1.865	1.857	N.	389	892	363	91	31	31	17	13	1.827	1.820	
										di cui celibi											
<b>1978</b>																					
80	30	3	—	—	—	—	—	113	113	Meno di 20	75	15	3	—	—	—	—	—	93	93	
273	359	58	6	2	—	—	1	699	698	20-24	281	393	69	4	2	—	—	2	751	750	
129	386	214	17	4	3	—	2	755	753	25-29	119	406	184	25	1	2	1	—	738	735	
19	63	79	18	5	1	—	1	186	186	30-34	16	65	68	26	7	3	—	—	185	182	
4	12	23	20	10	5	3	—	77	76	35-39	4	17	20	12	11	4	1	1	70	66	
—	2	7	6	10	3	4	—	32	29	40-44	—	1	1	15	7	6	2	2	34	32	
—	5	5	3	4	6	5	1	24	21	45-49	—	2	2	3	3	3	3	3	19	15	
—	—	6	3	1	3	3	13	33	32	50 ed oltre	—	1	3	4	2	6	6	8	30	26	
<b>506</b>	<b>855</b>	<b>395</b>	<b>73</b>	<b>36</b>	<b>21</b>	<b>15</b>	<b>18</b>	<b>1.919</b>	<b>1.908</b>	Totale:	<b>495</b>	<b>900</b>	<b>350</b>	<b>89</b>	<b>33</b>	<b>24</b>	<b>13</b>	<b>16</b>	<b>1.920</b>	<b>1.890</b>	
506	853	390	70	34	20	12	14	1.899	1.891	N.	494	896	347	86	28	22	10	13	1.896	1.880	
										di cui celibi											
<b>1977</b>																					
47	29	—	—	—	—	—	—	76	76	Meno di 20	47	18	1	—	—	—	—	—	66	66	
289	378	43	7	3	—	—	2	722	720	20-24	228	385	65	7	—	1	—	—	687	686	
106	391	174	18	9	1	—	1	700	697	25-29	98	387	205	27	4	1	—	1	723	723	
18	90	78	29	9	1	2	—	227	227	30-34	10	78	70	29	8	3	1	—	199	199	
3	15	16	15	13	3	4	1	70	68	35-39	4	17	21	18	10	9	1	—	80	76	
—	5	3	6	6	6	1	—	27	26	40-44	1	2	1	6	4	5	4	—	23	23	
—	2	4	6	4	2	2	—	20	19	45-49	1	2	2	4	2	8	6	—	25	23	
—	1	5	1	1	3	9	19	41	39	50 ed oltre	—	4	—	2	4	7	7	14	38	32	
<b>465</b>	<b>911</b>	<b>323</b>	<b>82</b>	<b>45</b>	<b>16</b>	<b>18</b>	<b>23</b>	<b>1.883</b>	<b>1.872</b>	Totale:	<b>389</b>	<b>893</b>	<b>365</b>	<b>93</b>	<b>32</b>	<b>34</b>	<b>19</b>	<b>16</b>	<b>1.841</b>	<b>1.820</b>	
465	907	321	78	45	14	15	20	1.865	1.857	N.	389	892	363	91	31	31	17	13	1.827	1.820	
										di cui celibi											
<b>1976</b>																					
80	30	3	—	—	—	—	—	113	113	Meno di 20	75	15	3	—	—	—	—	—	93	93	
273	359	58	6	2	—	—	1	699	698	20-24	281	393	69	4	2	—	—	2	751	750	
129	386	214	17	4	3	—	2	755	753	25-29	119	406	184	25	1	2	1	—	738	735	
19	63	79	18	5	1	—	1	186	186	30-34	16	65	68	26	7	3	—	—	185	182	
4	12	23	20	10	5	3	—	77	76	35-39	4	17	20	12	11	4	1	1	70	66	
—	2	7	6	10	3	4	—	32	29	40-44	—	1	1	15	7	6	2	2	34	32	
—	5	5	3	4	6	5	1	24	21	45-49	—	2	2	3	3	3	3	3	19	15	
—	—	6	3	1	3	3	13	33	32	50 ed oltre	—	1	3	4	2	6	6	8	30	26	
<b>506</b>	<b>855</b>	<b>395</b>	<b>73</b>	<b>36</b>	<b>21</b>	<b>15</b>	<b>18</b>	<b>1.919</b>	<b>1.908</b>	Totale:	<b>495</b>	<b>900</b>	<b>350</b>	<b>89</b>	<b>33</b>	<b>24</b>	<b>13</b>	<b>16</b>	<b>1.920</b>	<b>1.890</b>	
506	853	390	70	34	20	12	14	1.899	1.891	N.	494	896	347	86	28	22	10	13	1.896	1.880	
										di cui celibi											
<b>1975</b>																					
64	13	3	—	—	—	—	—	81	81	Meno di 20	55	21	2	2	—	—	—	—	80	80	
235	353	49	7	—	1	—	—	645	644	20-24	223	351	39	8	1	1	—	2	625	625	
97	358	222	23	3	—	—	3	706	706	25-29	94	364	177	15	2	2	1	—	655	651	
20	83	70	30	9	4	—	—	216	215	30-34	10	70	68	25	13	—	—	—	186	185	
3	14	15	16	13	4	1	1	67	65	35-39	2	13	16	14	2	2	1	1	51	50	
—	5	5	7	11	5	2	1	36	35	40-44	—	7	8	8	5	4	3	1	36	36	
—	—	—	4	5	4	7	—	21	19	45-49	1	2	2	4	4	6	4	2	25	24	
—	—	1	1	3	3	8	9	25	23	50 ed oltre	—	1	2	1	4	2	4	7	21	17	
<b></b>																					







**Tav. 124 — Scioglimenti e cessazioni degli effetti civili del matrimonio per età al matrimonio di ciascun coniuge ed anno di celebrazione del matrimonio**

ETÀ DELLA SPOSA AL MATRIMONIO										Totale		ETÀ DELLO SPOSO AL MATRIMONIO	ETÀ DELLA SPOSA AL MATRIMONIO										Totale							
Meno di 20	20-24	25-29	30-34	35-39	40-44	45-49	50 ed oltre	N.	di cui nubili	Meno di 20	20-24		25-29	30-34	35-39	40-44	45-49	50 ed oltre	N.	di cui nubili										
1977-81 (a)													1976																	
2	9	1	—	—	—	—	—	12	12	Meno di 20	—	—	—	—	—	—	—	—	—	—	—	—	—	—	—	—	—	—	—	
1	7	7	—	—	—	—	—	15	15	20-24	—	1	—	—	—	—	—	—	—	—	—	—	—	—	—	—	—	—	—	
1	1	1	—	—	—	—	—	4	4	25-29	—	3	2	—	—	—	—	—	—	—	—	—	—	—	—	—	—	—	—	
—	—	—	—	—	—	—	—	—	—	30-34	1	—	—	—	—	—	—	—	—	—	—	—	—	—	—	—	—	—	—	
—	—	—	—	—	—	—	—	—	—	35-39	—	1	—	—	—	—	—	—	—	—	—	—	—	—	—	—	—	—	—	
—	—	—	—	—	—	—	—	—	—	40-44	—	—	—	—	—	—	—	—	—	—	—	—	—	—	—	—	—	—	—	
—	—	—	—	—	—	—	—	—	—	45-49	—	—	—	—	—	—	—	—	—	—	—	—	—	—	—	—	—	—	—	
—	—	—	—	—	—	—	—	—	—	50 ed oltre	—	—	—	—	—	—	—	—	—	—	—	—	—	—	—	—	—	—	—	
—	—	—	—	—	—	—	—	—	—	Totale:	—	—	—	—	—	—	—	—	—	—	—	—	—	—	—	—	—	—	—	—
4	10	9	2	1	—	—	2	36	36	N.	1	5	3	—	2	1	—	—	—	—	—	—	—	—	—	—	—	—		
4	18	9	2	1	—	—	2	36	36	di cui celibi	1	5	3	—	2	1	—	—	—	—	—	—	—	—	—	—	—	—	—	
1975													1974																	
2	1	—	—	—	—	—	—	3	3	Meno di 20	11	—	1	—	—	—	—	—	—	—	—	—	—	—	—	—	—	—	—	
15	20	2	—	—	—	—	—	38	37	20-24	47	64	8	—	—	—	—	—	—	—	—	—	—	—	—	—	—	—		
5	19	7	4	1	1	—	—	37	37	25-29	20	62	33	2	2	—	—	—	—	—	—	—	—	—	—	—	—	—		
3	6	8	7	—	—	—	—	25	25	30-34	6	12	16	7	—	—	—	—	—	—	—	—	—	—	—	—	—	—		
1	1	3	2	5	—	—	—	12	12	35-39	—	—	7	8	5	2	—	—	—	—	—	—	—	—	—	—	—	—		
2	—	—	—	—	—	—	—	5	5	40-44	2	—	3	2	2	2	3	—	—	—	—	—	—	—	—	—	—	—		
—	—	—	—	—	—	—	—	5	5	45-49	—	—	—	—	—	—	—	—	—	—	—	—	—	—	—	—	—	—		
—	—	—	—	—	—	—	—	5	5	50 ed oltre	—	1	1	—	—	—	—	—	—	—	—	—	—	—	—	—	—	—		
—	—	—	—	—	—	—	—	3	3	Totale:	—	—	—	—	—	—	—	—	—	—	—	—	—	—	—	—	—	—	—	
28	48	21	14	8	6	1	4	130	128	N.	86	139	69	21	10	7	6	8	346	342										
28	48	20	14	8	6	1	4	129	127	di cui celibi	84	135	68	21	10	6	6	7	337	337										
1973													1972																	
27	4	—	1	—	—	—	—	32	32	Meno di 20	21	9	—	—	—	—	—	—	—	—	—	—	—	—	—	—	—	—		
61	114	15	7	—	—	—	—	190	190	20-24	90	122	21	3	1	—	—	—	—	—	—	—	—	—	—	—	—	—		
30	93	72	7	—	—	—	2	204	203	25-29	34	118	83	8	—	—	—	—	—	—	—	—	—	—	—	—	—			
2	29	26	16	2	—	—	—	75	74	30-34	4	24	24	17	3	—	—	—	—	—	—	—	—	—	—	—	—			
3	4	5	8	1	1	—	—	22	22	35-39	—	4	4	5	2	—	—	—	—	—	—	—	—	—	—	—	—			
—	—	2	4	3	—	—	—	10	10	40-44	1	—	5	2	3	1	—	—	—	—	—	—	—	—	—	—	—			
—	2	—	3	1	1	—	—	10	9	45-49	—	—	2	2	2	3	2	—	—	—	—	—	—	—	—	—	—			
2	1	1	3	2	2	1	2	17	16	50 ed oltre	1	2	—	1	—	—	—	—	—	—	—	—	—	—	—	—	—			
125	247	121	42	9	4	3	9	560	556	Totale:	151	279	139	38	12	8	6	5	638	628										
125	244	120	42	9	3	1	7	551	550	N.	147	277	138	38	11	8	5	5	629	623										
1971													1970																	
29	12	1	1	—	—	—	—	43	43	Meno di 20	31	7	—	—	—	—	—	—	—	—	—	—	—	—	—	—	—	—		
95	144	13	2	—	—	—	1	255	253	20-24	108	182	9	4	—	—	—	—	—	—	—	—	—	—	—	—	—			
39	112	69	7	1	—	—	2	230	227	25-29	30	158	63	9	1	—	—	—	—	—	—	—	—	—	—	—	—			
5	42	33	12	1	1	—	—	94	93	30-34	2	33	44	10	2	1	—	—	—	—	—	—	—	—	—	—	—			
1	4	9	11	3	1	—	—	29	29	35-39	2	3	4	5	5	—	—	—	—	—	—	—	—	—	—	—	—			
2	—	1	2	5	2	—	—	12	11	40-44	—	2	—	2	2	2	—	—	—	—	—	—	—	—	—	—	—			
—	—	—	—	1	3	—	—	7	4	45-49	—	—	—	—	—	—	—	—	—	—	—	—	—	—	—	—	—			
—	—	—	—	1	1	—	2	10	10	50 ed oltre	—	2	2	—	—	—	—	—	—	—	—	—	—	—	—	—	—			
171	314	126	37	12	8	7	5	680	670	Totale:	173	387	122	30	11	10	2	9	744	736										
171	309	124	36	10	6	5	5	666	662	N.	173	383	119	29	11	8	2	9	734	732										
1969													1968																	
29	17	1	—	—	—	—	—	47	46	Meno di 20	25	3	—	—	—	—	—	—	—	—	—	—	—	—	—	—	—	—		
93	145	22	4	—	—	—	—	264	261	20-24	81	130	17	1	—	—	—	—	—	—	—	—	—	—	—	—	—			
44	130	68	7	2	1	—	—	252	248	25-29	40	150	57	5	1	—	—	—	—	—	—	—	—	—	—	—	—			
—	23	23	11	4	—	—	—	67	67	30-34	2	22	26	1	—	—	—	—	—	—	—	—	—	—	—	—	—			
—	4	6	9	4	—	—	—	20	20	35-39	3	8	4	9	2	1	—	—	—	—	—	—	—	—	—	—	—			
—	1	4	2	3	2	—	—	12	12	40-44	—	4	1	2	2	1	—	—	—	—	—	—	—	—	—	—	—			
—	—	—	—	3	1	—	—	4	3	45-49	—	1	2	1	2	1	—	—	—	—	—	—	—	—	—	—	—			
—	2	—	1	3	—	1	—	7	7	50 ed oltre	—	1	—	1	—	—	—	—	—	—	—	—	—	—	—	—	—			
172	322	124	34	16	4	1	—	673	604	Totale:	151	319	107	20	7	8	2	7	618	610										
168	318	124	33	15	3	1	—	662	657	N.	151	313	106	20	7	5	2	7	611	607										

(a) Non si sono verificati scioglimenti o cessazioni per i matrimoni celebrati nell'anno 1981.

**Segue Tav. 124 — Scioglimenti e cessazioni degli effetti civili del matrimonio  
per età al matrimonio di ciascun coniuge ed anno di celebrazione del matrimonio**

ETÀ DELLA SPOSA AL MATRIMONIO										ETÀ DELLO SPOSO AL MATRIMONIO	ETÀ DELLA SPOSA AL MATRIMONIO									
Meno di 20	20-24	25-29	30-34	35-39	40-44	45-49	50 ed oltre	Totale			Meno di 20	20-24	25-29	30-34	35-39	40-44	45-49	50 ed oltre	Totale	
								N.	di cui nubili									N.	di cui nubili	
<b>1967</b>																				
23	10	1	—	—	—	—	—	34	34	Meno di 20	25	10	1	—	—	—	—	36	36	
76	109	14	3	1	—	—	2	205	204	20-24	70	108	14	5	—	—	2	199	199	
32	135	68	10	1	—	—	1	247	239	25-29	46	100	46	7	1	—	3	203	199	
4	26	23	8	5	1	—	1	68	67	30-34	3	22	28	4	2	—	—	59	57	
4	8	6	4	3	1	—	—	26	26	35-39	3	6	6	3	2	2	—	22	22	
—	1	2	2	2	1	—	—	8	8	40-44	2	1	1	—	1	—	—	5	5	
—	1	—	—	—	—	—	—	4	4	45-49	—	—	—	—	3	1	—	4	4	
—	2	1	—	—	1	—	—	4	4	50 ed oltre	1	3	—	1	—	—	1	6	5	
<b>139</b>	<b>292</b>	<b>115</b>	<b>28</b>	<b>12</b>	<b>6</b>	<b>—</b>	<b>4</b>	<b>596</b>	<b>586</b>	Totale:	<b>150</b>	<b>200</b>	<b>90</b>	<b>20</b>	<b>8</b>	<b>4</b>	<b>—</b>	<b>6</b>	<b>534</b>	
138	288	115	28	12	6	—	4	591	585	N.	148	244	94	18	7	4	—	5	520	
										di cui celibi										
<b>1966</b>																				
19	13	—	—	—	—	—	—	32	31	Meno di 20	30	9	1	—	—	—	—	40	39	
88	89	13	4	1	1	—	3	199	198	20-24	71	100	27	2	2	1	—	3	206	
47	114	63	8	—	—	—	3	235	232	25-29	30	95	48	7	3	1	—	184	179	
3	24	25	13	3	1	1	1	71	71	30-34	6	27	21	8	—	1	—	63	62	
1	2	9	6	4	1	1	—	24	22	35-39	4	6	2	4	3	1	—	20	19	
—	1	1	1	1	2	—	—	6	6	40-44	—	2	1	3	2	1	—	9	9	
—	1	—	1	1	1	1	—	4	4	45-49	—	—	—	1	—	—	—	2	2	
2	—	1	—	—	1	2	1	7	7	50 ed oltre	1	1	1	—	—	—	—	3	3	
<b>160</b>	<b>244</b>	<b>112</b>	<b>33</b>	<b>9</b>	<b>7</b>	<b>5</b>	<b>8</b>	<b>578</b>	<b>571</b>	Totale:	<b>142</b>	<b>240</b>	<b>101</b>	<b>25</b>	<b>10</b>	<b>6</b>	<b>—</b>	<b>3</b>	<b>527</b>	
160	241	109	31	8	6	5	8	568	566	N.	138	235	100	25	10	6	—	3	517	
										di cui celibi										
<b>1965</b>																				
21	7	—	—	—	—	—	—	28	28	Meno di 20	17	4	1	—	—	—	—	22	21	
76	106	11	3	—	—	—	—	196	190	20-24	67	104	15	3	1	—	1	—	191	
33	103	41	9	2	—	—	—	188	184	25-29	21	90	48	6	2	1	—	168	166	
7	21	20	10	1	2	1	2	64	63	30-34	2	29	24	3	1	—	—	4	63	
1	4	5	6	1	1	—	—	18	16	35-39	4	3	6	4	4	—	—	21	21	
—	—	—	2	—	—	—	—	2	2	40-44	2	3	—	—	—	1	—	6	6	
—	—	—	1	1	1	—	—	2	1	45-49	—	—	1	2	—	—	—	3	3	
—	1	1	—	1	—	—	—	3	3	50 ed oltre	—	—	—	—	—	2	—	2	2	
<b>138</b>	<b>242</b>	<b>78</b>	<b>30</b>	<b>6</b>	<b>4</b>	<b>1</b>	<b>2</b>	<b>501</b>	<b>407</b>	Totale:	<b>113</b>	<b>233</b>	<b>95</b>	<b>18</b>	<b>8</b>	<b>2</b>	<b>3</b>	<b>4</b>	<b>476</b>	
136	238	74	27	4	3	1	2	485	481	N.	112	230	95	16	8	2	1	4	468	
										di cui celibi										
<b>1964</b>																				
10	5	1	—	—	—	—	—	16	16	Meno di 20	6	4	1	—	—	—	—	11	11	
44	84	11	2	—	—	—	3	144	141	20-24	29	80	6	4	—	1	1	—	121	
22	94	42	4	1	—	—	—	163	161	25-29	20	87	33	3	—	—	—	1	144	
3	28	23	7	3	—	—	—	64	64	30-34	6	30	11	9	2	—	1	2	61	
—	5	5	5	2	—	—	—	17	16	35-39	1	8	6	8	—	2	—	—	25	
—	—	2	—	1	1	—	—	4	4	40-44	1	3	2	2	1	2	—	—	11	
—	—	—	1	—	—	—	—	1	1	45-49	—	—	—	1	—	—	—	—	—	
—	—	—	—	—	—	1	—	1	1	50 ed oltre	—	2	—	1	2	—	—	—	5	
<b>79</b>	<b>216</b>	<b>84</b>	<b>19</b>	<b>7</b>	<b>1</b>	<b>1</b>	<b>3</b>	<b>410</b>	<b>404</b>	Totale:	<b>63</b>	<b>214</b>	<b>59</b>	<b>27</b>	<b>5</b>	<b>5</b>	<b>2</b>	<b>3</b>	<b>378</b>	
77	213	83	18	7	1	1	3	403	402	N.	62	212	57	26	4	5	2	3	371	
										di cui celibi										
<b>1963</b>																				
13	3	—	—	—	—	—	—	16	16	Meno di 20	11	5	—	2	—	—	—	—	18	
35	61	9	2	1	—	—	1	109	107	20-24	46	51	11	3	1	—	—	—	112	
20	74	33	6	2	—	—	—	135	135	25-29	16	58	42	5	2	—	—	—	123	
7	22	15	10	2	1	—	—	57	57	30-34	2	18	12	5	2	—	—	—	39	
1	5	4	5	2	—	—	—	19	19	35-39	1	1	2	3	3	2	—	—	12	
—	—	1	—	—	1	—	—	2	2	40-44	1	1	—	2	1	—	—	—	5	
—	—	—	—	—	—	—	—	1	1	45-49	—	1	—	—	—	—	2	—	3	
—	2	1	—	—	1	—	—	4	4	50 ed oltre	1	—	—	—	—	—	—	—	1	
<b>77</b>	<b>167</b>	<b>63</b>	<b>23</b>	<b>7</b>	<b>3</b>	<b>2</b>	<b>1</b>	<b>343</b>	<b>341</b>	Totale:	<b>78</b>	<b>135</b>	<b>67</b>	<b>20</b>	<b>9</b>	<b>2</b>	<b>2</b>	<b>—</b>	<b>313</b>	
75	164	62	23	7	3	2	—	336	335	N.	78	134	67	20	8	2	2	—	311	
										di cui celibi										
<b>1962</b>																				
21	7	—	—	—	—	—	—	28	28	Meno di 20	17	4	1	—	—	—	—	22	21	
76	106	11	3	—	—	—	—	196	190	20-24	67	104	15	3	1	—	1	—	191	
33	103	41	9	2	—	—	—	188	184	25-29	21	90	48	6	2	1	—	—	168	
7	21	20	10	1	2	1	2	64	63	30-34	2	29	24	3	1	—	—	4	63	
1	4	5	6	1	1	—	—	18	16	35-39	4	3	6	4	4	—	—	21	21	
—	—	—	2	—	—	—	—	2	2	40-44	2	3	—	—	—	1	—	—	6	
—	—	—	1	1	1	—	—	2	1	45-49	—	—	1	2	—	—	—	—	3	
—	1	1	—	1	—	—	—	3	3	50 ed oltre	—	—	—	—	—	2	—	—	2	
<b>138</b>	<b>242</b>	<b>78</b>	<b>30</b>	<b>6</b>	<b>4</b>	<b>1</b>	<b>2</b>	<b>501</b>	<b>407</b>	Totale:	<b>113</b>	<b>233</b>	<b>95</b>	<b>18</b>	<b>8</b>	<b>2</b>	<b>3</b>	<b>4</b>	<b>476</b>	
136	238	74	27	4	3	1	2	485	481	N.	112	230	95	16	8	2	1	4	468	
										di cui celibi										
<b>1961</b>																				
10	5	1	—	—	—	—	—	16	16	Meno di 20	6	4	1	—	—	—	—	—	11	
44	84	11	2	—	—	—	3	144	141	20-24	29	80	6	4	—	1	1	—	121	
22	94	42	4	1	—	—	—	163	161	25-29	20	87	33	3	—	—	—	—	144	
3	28	23	7	3	—	—	—	64	64	30-34	6	30	11	9	2	—	1	2	61	
—	5	5	5	2	—	—	—	17	16	35-39	1	8	6	8	—	2	—	—	25	
—	—	2	—	1	1	—	—	4	4	40-44	1	3	2	2	1	2	—	—	11	
—	—	—	1	—	—	—	—	1	1	45-49	—	—	—	1	—	—	—	—	—	
—	—	—	—	—	—	1	—	1	1	50 ed oltre	—	2	—	1	2	—	—	—	5	
<b>79</b>	<b>216</b>	<b>84</b>	<b>19</b>	<b>7</b>	<b>1</b>	<b>1</b>	<b>3</b>	<b>410</b>	<b>404</b>	Totale:	<b>63</b>	<b>214</b>	<b>59</b>	<b>27</b>	<b>5</b>	<b>5</b>	<b>2</b>	<b>3</b>	<b>378</b>	
77	213	83	18	7	1	1	3	403	402	N.	62	212	57	26	4	5	2	3	371	
										di cui celibi										
<b>1960</b>																				
13	3	—	—	—	—	—	—	16	16	Meno di 20	11	5	—	2	—	—	—	—	18	
35	61	9	2	1	—	—	1	109	107	20-24	46	51	11	3	1	—	—	—	112	
20	74	33	6	2	—	—	—	135	135	25-29	16	58	42	5	2	—	—	—	123	
7	22	15	10	2	1	—	—	57	57	30-34	2	18	12	5	2	—	—	—	39	
1	5	4	5	2	—	—	—	19	19	35-39	1									

*Segue Tav. 124 — Scioglimenti e cessazioni degli effetti civili del matrimonio per età al matrimonio di ciascun coniuge ed anno di celebrazione del matrimonio*

ETÀ DELLA SPOSA AL MATRIMONIO										Totale		ETÀ DELLO SPOSO AL MATRIMONIO	ETÀ DELLA SPOSA AL MATRIMONIO										Totale																																																																																																																					
Meno di 20	20-24	25-29	30-34	35-39	40-44	45-49	50 ed oltre	N.	di cui nubili	Meno di 20	20-24		25-29	30-34	35-39	40-44	45-49	50 ed oltre	N.	di cui nubili																																																																																																																								
1957																				1956																																																																																																																								
12	3	2	1	—	—	—	—	18	18	Meno di 20	6	5	2	—	—	—	—	—	13	13	20-24	27	44	9	—	1	—	—	—	81	79	25-29	23	45	31	5	—	—	—	2	106	105	30-34	3	26	19	5	1	—	—	—	54	53	35-39	—	1	1	2	3	—	—	—	8	8	40-44	—	—	—	1	—	—	—	—	1	1	45-49	—	—	—	—	1	—	—	—	1	1	50 ed oltre	—	—	—	—	—	1	2	2	4	4	Totale:	—	—	—	—	—	1	2	2	45-49	—	—	—	—	—	1	2	2	—	—	—	N.	59	122	62	13	5	4	—	3	268	263	di cui celibi	58	121	61	13	5	4	—	3	265	262
61	147	76	29	7	2	—	2	324	324	Meno di 20	6	5	2	—	—	—	—	—	13	13	20-24	27	44	9	—	1	—	—	—	81	79	25-29	23	45	31	5	—	—	—	2	106	105	30-34	3	26	19	5	1	—	—	—	54	53	35-39	—	1	1	2	3	—	—	—	8	8	40-44	—	—	—	1	—	—	—	—	1	1	45-49	—	—	—	—	1	—	—	—	1	1	50 ed oltre	—	—	—	—	—	1	2	2	4	4	Totale:	—	—	—	—	—	1	2	2	45-49	—	—	—	—	—	1	2	2	—	—	—	N.	59	122	62	13	5	4	—	3	268	263	di cui celibi	58	121	61	13	5	4	—	3	265	262
60	147	75	29	7	2	—	2	322	322	Meno di 20	6	5	2	—	—	—	—	—	13	13	20-24	27	44	9	—	1	—	—	—	81	79	25-29	23	45	31	5	—	—	—	2	106	105	30-34	3	26	19	5	1	—	—	—	54	53	35-39	—	1	1	2	3	—	—	—	8	8	40-44	—	—	—	1	—	—	—	—	1	1	45-49	—	—	—	—	1	—	—	—	1	1	50 ed oltre	—	—	—	—	—	1	2	2	4	4	Totale:	—	—	—	—	—	1	2	2	45-49	—	—	—	—	—	1	2	2	—	—	—	N.	59	122	62	13	5	4	—	3	268	263	di cui celibi	58	121	61	13	5	4	—	3	265	262
1955																				1950-54																																																																																																																								
4	6	1	1	—	—	—	—	12	12	Meno di 20	32	11	2	—	—	—	—	—	45	43	20-24	131	199	50	10	2	3	4	2	401	396	25-29	61	189	107	19	5	3	6	1	391	387	30-34	13	57	49	21	2	—	—	1	143	138	35-39	—	6	8	6	1	—	—	1	23	23	40-44	—	1	5	1	7	3	2	—	19	17	45-49	—	—	1	2	1	—	—	—	5	4	50 ed oltre	—	—	—	—	—	—	—	—	1	1	Totale:	—	—	—	—	—	—	—	—	45	43	N.	239	468	219	64	13	8	11	6	1.028	1.009	di cui celibi	237	461	213	61	12	8	11	6	1.009	1.003										
64	126	53	16	4	1	1	—	265	262	Meno di 20	32	11	2	—	—	—	—	—	45	43	20-24	131	199	50	10	2	3	4	2	401	396	25-29	61	189	107	19	5	3	6	1	391	387	30-34	13	57	49	21	2	—	—	1	143	138	35-39	—	6	8	6	1	—	—	1	23	23	40-44	—	1	5	1	7	3	2	—	19	17	45-49	—	—	1	2	1	—	—	—	5	4	50 ed oltre	—	—	—	—	—	—	—	—	1	1	Totale:	—	—	—	—	—	—	—	—	45	43	N.	239	468	219	64	13	8	11	6	1.028	1.009	di cui celibi	237	461	213	61	12	8	11	6	1.009	1.003										
64	126	62	15	4	1	1	—	263	261	Meno di 20	32	11	2	—	—	—	—	—	45	43	20-24	131	199	50	10	2	3	4	2	401	396	25-29	61	189	107	19	5	3	6	1	391	387	30-34	13	57	49	21	2	—	—	1	143	138	35-39	—	6	8	6	1	—	—	1	23	23	40-44	—	1	5	1	7	3	2	—	19	17	45-49	—	—	1	2	1	—	—	—	5	4	50 ed oltre	—	—	—	—	—	—	—	—	1	1	Totale:	—	—	—	—	—	—	—	—	45	43	N.	239	468	219	64	13	8	11	6	1.028	1.009	di cui celibi	237	461	213	61	12	8	11	6	1.009	1.003										
1945-49																				1940-44																																																																																																																								
33	8	2	—	—	—	—	—	43	42	Meno di 20	30	16	4	1	—	—	—	—	52	51	20-24	77	109	19	3	1	2	—	—	211	207	25-29	25	74	37	8	4	—	—	—	148	145	30-34	9	21	10	7	2	—	—	—	49	46	35-39	1	4	2	2	—	—	—	—	9	9	40-44	1	1	—	—	1	1	—	—	4	4	45-49	—	—	—	—	—	—	—	—	—	—	50 ed oltre	—	—	—	—	—	—	—	—	—	—	Totale:	—	—	—	—	—	—	—	—	—	—	N.	143	226	72	21	9	3	—	—	473	462	di cui celibi	142	216	72	21	9	3	—	—	463	461										
186	345	153	31	21	6	4	—	746	734	Meno di 20	30	16	4	1	—	—	—	—	52	51	20-24	77	109	19	3	1	2	—	—	211	207	25-29	25	74	37	8	4	—	—	—	148	145	30-34	9	21	10	7	2	—	—	—	49	46	35-39	1	4	2	2	—	—	—	—	9	9	40-44	1	1	—	—	1	1	—	—	4	4	45-49	—	—	—	—	—	—	—	—	—	—	50 ed oltre	—	—	—	—	—	—	—	—	—	—	Totale:	—	—	—	—	—	—	—	—	—	—	N.	143	226	72	21	9	3	—	—	473	462	di cui celibi	142	216	72	21	9	3	—	—	463	461										
184	340	150	31	20	6	3	—	734	732	Meno di 20	30	16	4	1	—	—	—	—	52	51	20-24	77	109	19	3	1	2	—	—	211	207	25-29	25	74	37	8	4	—	—	—	148	145	30-34	9	21	10	7	2	—	—	—	49	46	35-39	1	4	2	2	—	—	—	—	9	9	40-44	1	1	—	—	1	1	—	—	4	4	45-49	—	—	—	—	—	—	—	—	—	—	50 ed oltre	—	—	—	—	—	—	—	—	—	—	Totale:	—	—	—	—	—	—	—	—	—	—	N.	143	226	72	21	9	3	—	—	473	462	di cui celibi	142	216	72	21	9	3	—	—	463	461										
1935-39																				1930-34																																																																																																																								
14	3	3	1	—	—	—	—	21	21	Meno di 20	4	2	3	—	—	—	—	—	9	9	20-24	23	34	5	—	—	—	—	—	62	61	25-29	6	18	6	—	—	—	—	—	30	30	30-34	1	1	4	—	—	—	—	—	6	6	35-39	—	—	—	—	—	—	—	—	—	—	40-44	—	—	—	—	—	—	—	—	—	—	45-49	—	—	—	—	—	—	—	—	—	—	50 ed oltre	—	—	—	—	—	—	—	—	—	—	Totale:	—	—	—	—	—	—	—	—	—	—	N.	34	55	18	—	—	—	—	—	107	105	di cui celibi	34	55	18	—	—	—	—	—	107	105										
87	95	56	10	2	—	—	—	250	245	Meno di 20	4	2	3	—	—	—	—	—	9	9	20-24	23	34	5	—	—	—	—	—	62	61	25-29	6	18	6	—	—	—	—	—	30	30	30-34	1	1	4	—	—	—	—	—	6	6	35-39	—	—	—	—	—	—	—	—	—	—	40-44	—	—	—	—	—	—	—	—	—	—	45-49	—	—	—	—	—	—	—	—	—	—	50 ed oltre	—	—	—	—	—	—	—	—	—	—	Totale:	—	—	—	—	—	—	—	—	—	—	N.	34	55	18	—	—	—	—	—	107	105	di cui celibi	34	55	18	—	—	—	—	—	107	105										
86	94	56	10	2	—	—	—	248	245	Meno di 20	4	2	3	—	—	—	—	—	9	9	20-24	23	34	5	—	—	—	—	—	62	61	25-29	6	18	6	—	—	—	—	—	30	30	30-34	1	1	4	—	—	—	—	—	6	6	35-39	—	—	—	—	—	—	—	—	—	—	40-44	—	—	—	—	—	—	—	—	—	—	45-49	—	—	—	—	—	—	—	—	—	—	50 ed oltre	—	—	—	—	—	—	—	—	—	—	Totale:	—	—	—	—	—	—	—	—	—	—	N.	34	55	18	—	—	—	—	—	107	105	di cui celibi	34	55	18	—	—	—	—	—	107	105										
prima del 1930																				1930-34																																																																																																																								
7	3	—	—	—	—	—	—	10	10	Meno di 20	—	—	—	—	—	—	—	—	—	—	—	20-24	—	—	—	—	—	—	—	—	—	—	25-29	—	—	—	—	—	—	—	—	—	—	30-34	—	—	—	—	—	—	—	—	—	—	35-39	—	—	—	—	—	—	—	—	—	—	40-44	—	—	—	—	—	—	—	—	—	—	45-49	—	—	—	—	—	—	—	—	—	—	50 ed oltre	—	—	—	—	—	—	—	—	—	—	Totale:	—	—	—	—	—	—	—	—	—	—	N.	—	—	—	—	—	—	—	—	—	—	di cui celibi	—	—	—	—															

Tav. 125 — Separazioni secondo la durata del matrimonio ed il numero dei figli nati

ANNO DI MATRIMONIO	DURATA DEL MATRIMONIO (ANNI)	NUMERO DI SEPARAZIONI I CUI CONIUGI AVEVANO						TOTALE SEPARAZIONI	TOTALE NUMERO DEI FIGLI NATI
		0 figli	1 figli	2 figli	3 figli	4 figli	5 figli o più		
Prima del 1929	52 anni e oltre .....	2	—	1	1	—	1	5	10
1930	51 anni e meno di 52 .....	—	—	1	—	—	—	1	2
1931	50 anni e meno di 51 .....	—	—	—	—	1	—	1	4
1932	49 anni e meno di 50 .....	—	—	—	2	1	1	4	17
1933	48 anni e meno di 49 .....	2	—	1	—	—	—	3	2
1934	47 anni e meno di 48 .....	3	—	—	1	—	—	4	3
1935	46 anni e meno di 47 .....	2	1	4	2	—	1	10	21
1936	45 anni e meno di 46 .....	3	—	7	1	—	—	11	17
1937	44 anni e meno di 45 .....	5	1	3	1	—	1	11	15
1938	43 anni e meno di 44 .....	6	4	1	2	2	2	17	31
1939	42 anni e meno di 43 .....	7	2	5	7	5	1	27	59
1940	41 anni e meno di 42 .....	9	3	9	3	2	2	28	52
1941	40 anni e meno di 41 .....	6	5	3	7	2	4	27	60
1942	39 anni e meno di 40 .....	12	7	11	7	3	3	43	81
1943	38 anni e meno di 39 .....	13	9	8	4	1	4	39	66
1944	37 anni e meno di 38 .....	12	9	11	8	1	6	47	92
1945	36 anni e meno di 37 .....	8	9	26	11	6	10	70	180
1946	35 anni e meno di 36 .....	18	21	21	13	5	5	83	154
1947	34 anni e meno di 35 .....	22	18	32	15	7	4	98	186
1948	33 anni e meno di 34 .....	22	21	27	13	8	6	97	184
1949	32 anni e meno di 33 .....	24	14	36	19	4	2	99	174
1950	31 anni e meno di 32 .....	34	27	37	19	12	8	137	254
1951	30 anni e meno di 31 .....	32	27	42	21	10	14	146	294
1952	29 anni e meno di 30 .....	33	32	57	20	12	10	164	314
1953	28 anni e meno di 29 .....	37	39	57	39	13	11	196	383
1954	27 anni e meno di 28 .....	44	60	74	50	19	12	259	503
1955	26 anni e meno di 27 .....	36	67	113	51	13	21	301	622
1956	25 anni e meno di 26 .....	44	69	100	74	29	24	340	736
1957	24 anni e meno di 25 .....	44	103	135	69	24	22	397	816
1958	23 anni e meno di 24 .....	53	108	159	72	30	17	439	855
1959	22 anni e meno di 23 .....	47	115	198	80	36	28	504	1.061
1960	21 anni e meno di 22 .....	72	145	223	94	31	32	597	1.178
1961	20 anni e meno di 21 .....	56	143	246	111	30	29	615	1.252
1962	19 anni e meno di 20 .....	58	156	324	152	46	25	761	1.582
1963	18 anni e meno di 19 .....	74	193	332	160	47	30	836	1.693
1964	17 anni e meno di 18 .....	71	232	358	163	49	19	892	1.737
1965	16 anni e meno di 17 .....	78	247	415	159	32	17	948	1.781
1966	15 anni e meno di 16 .....	103	238	426	131	40	16	954	1.729
1967	14 anni e meno di 15 .....	113	294	388	133	32	14	974	1.674
1968	13 anni e meno di 14 .....	148	370	477	125	25	12	1.157	1.865
1969	12 anni e meno di 13 .....	202	435	509	105	24	9	1.284	1.909
1970	11 anni e meno di 12 .....	289	557	507	80	14	4	1.451	1.888
1971	10 anni e meno di 11 .....	274	677	556	72	10	3	1.592	2.060
1972	9 anni e meno di 10 .....	358	745	499	65	10	2	1.679	1.988
1973	8 anni e meno di 9 .....	461	863	412	53	7	1	1.797	1.879
1974	7 anni e meno di 8 .....	574	963	350	33	—	—	1.920	1.762
1975	6 anni e meno di 7 .....	642	985	268	19	3	2	1.919	1.602
1976	5 anni e meno di 6 .....	785	845	191	16	1	3	1.841	1.297
1977	4 anni e meno di 5 .....	948	813	111	8	1	2	1.883	1.073
1978	3 anni e meno di 4 .....	989	647	58	2	—	—	1.696	769
1979	2 anni e meno di 3 .....	1.012	462	31	4	—	1	1.510	541
1980	1 anni e meno di 2 .....	675	198	7	1	1	1	883	224
1981	Meno di un anno .....	86	14	1	1	—	—	102	19
TOTALE SEPARAZIONI .....		8.648	10.993	7.868	2.299	649	442	30.899	....
TOTALE FIGLI NATI .....		—	10.993	15.736	6.897	2.596	2.528	....	38.750

**Tav. 126 — Scioglimenti e cessazioni degli effetti civili del matrimonio  
secondo la durata del matrimonio ed il numero dei figli nati**

ANNO DI MATRIMONIO	DURATA DEL MATRIMONIO (ANNI)	NUMERO DI SCIOGLIMENTI I CUI CONIUGI AVEVANO						TOTALE MATRIMONI SCIOLTI	TOTALE NUMERO DEI FIGLI NATI
		0 figli	1 figli	2 figli	3 figli	4 figli	5 figli o più		
Prima del 1929	52 anni e oltre .....	30	7	7	7	1	—	52	46
1930	51 anni e meno di 52 .....	6	3	2	1	1	6	19	53
1931	50 anni e meno di 51 .....	13	1	2	—	2	1	19	19
1932	49 anni e meno di 50 .....	10	5	2	—	1	1	19	19
1933	48 anni e meno di 49 .....	11	2	6	4	1	1	25	36
1934	47 anni e meno di 48 .....	10	7	5	1	1	1	25	29
1935	46 anni e meno di 47 .....	11	5	5	3	1	—	25	28
1936	45 anni e meno di 46 .....	24	5	11	4	2	2	48	57
1937	44 anni e meno di 45 .....	23	9	9	3	3	2	49	63
1938	43 anni e meno di 44 .....	30	15	11	7	3	1	67	75
1939	42 anni e meno di 43 .....	30	13	10	5	1	2	61	67
1940	41 anni e meno di 42 .....	41	15	8	13	2	5	84	106
1941	40 anni e meno di 41 .....	50	20	13	9	1	6	99	115
1942	39 anni e meno di 40 .....	54	21	11	6	3	3	98	92
1943	38 anni e meno di 39 .....	34	19	15	5	3	4	80	99
1944	37 anni e meno di 38 .....	51	26	18	8	5	4	112	133
1945	36 anni e meno di 37 .....	58	30	24	10	1	5	128	142
1946	35 anni e meno di 36 .....	72	21	25	19	6	5	148	182
1947	34 anni e meno di 35 .....	84	28	27	13	5	8	165	188
1948	33 anni e meno di 34 .....	53	38	28	14	8	2	143	179
1949	32 anni e meno di 33 .....	65	32	35	18	8	4	162	206
1950	31 anni e meno di 32 .....	75	30	34	22	10	9	180	261
1951	30 anni e meno di 31 .....	90	29	39	18	6	3	185	203
1952	29 anni e meno di 30 .....	70	35	35	16	9	8	173	234
1953	28 anni e meno di 29 .....	93	52	47	25	12	8	237	314
1954	27 anni e meno di 28 .....	97	51	50	25	12	12	247	348
1955	26 anni e meno di 27 .....	89	53	77	29	10	7	265	373
1956	25 anni e meno di 26 .....	93	68	66	26	7	8	268	353
1957	24 anni e meno di 25 .....	109	87	68	37	18	5	324	432
1958	23 anni e meno di 24 .....	92	99	74	36	10	2	313	405
1959	22 anni e meno di 23 .....	93	85	107	36	15	7	343	503
1960	21 anni e meno di 22 .....	103	114	113	36	10	2	378	500
1961	20 anni e meno di 21 .....	93	127	142	37	6	5	410	572
1962	19 anni e meno di 20 .....	99	164	138	55	13	7	476	695
1963	18 anni e meno di 19 .....	95	175	174	44	9	4	501	716
1964	17 anni e meno di 18 .....	97	199	176	42	12	1	527	730
1965	16 anni e meno di 17 .....	159	214	163	34	6	2	578	679
1966	15 anni e meno di 16 .....	133	209	155	27	6	4	534	653
1967	14 anni e meno di 15 .....	154	271	144	25	1	1	596	643
1968	13 anni e meno di 14 .....	185	296	123	11	3	—	618	587
1969	12 anni e meno di 13 .....	223	327	109	12	1	1	673	590
1970	11 anni e meno di 12 .....	328	342	70	3	1	—	744	495
1971	10 anni e meno di 11 .....	325	298	51	5	—	1	680	422
1972	9 anni e meno di 10 .....	378	241	19	—	—	—	638	279
1973	8 anni e meno di 9 .....	359	185	15	1	—	—	560	218
1974	7 anni e meno di 8 .....	261	83	1	1	—	—	346	88
1975	6 anni e meno di 7 .....	103	18	5	3	1	—	130	41
1976	5 anni e meno di 6 .....	9	3	—	—	—	—	12	3
1977	4 anni e meno di 5 .....	5	—	—	—	—	—	5	—
1978	3 anni e meno di 4 .....	9	—	—	—	—	—	9	—
1979	2 anni e meno di 3 .....	16	—	—	—	—	—	16	—
1980	1 anni e meno di 2 .....	6	—	—	—	—	—	6	—
1981	Meno di un anno .....	—	—	—	—	—	—	—	—
SCIOGLIMENTI E CESSAZIONI .....		<b>4.801</b>	<b>4.183</b>	<b>2.469</b>	<b>756</b>	<b>237</b>	<b>160</b>	<b>12.606</b>	....
FIGLI NATI .....		—	<b>4.183</b>	<b>4.936</b>	<b>2.266</b>	<b>948</b>	<b>935</b>	....	<b>13.272</b>







Segue Tav. 127 — Figli nati da coniugi che hanno ottenuto nel 1981 la separazione per età al matrimonio di ciascun coniuge ed anno di celebrazione del matrimonio

ETÀ DELLA SPOSA AL MATRIMONIO										ETÀ DELLO SPOSO AL MATRIMONIO	ETÀ DELLA SPOSA AL MATRIMONIO									
Meno di 20	20-24	25-29	30-34	35-39	40-44	45-49	50 ed oltre	Totale			Meno di 20	20-24	25-29	30-34	35-39	40-44	45-49	50 ed oltre	Totale	
								N.	di cui nubili										N.	di cui nubili
1952																				
21	6	—	—	—	—	—	—	27	27	Meno di 20	14	8	2	—	—	—	—	24	24	
43	83	12	3	—	—	—	—	141	141	20-24	60	60	12	—	—	—	—	132	132	
16	50	25	1	—	2	—	—	94	94	25-29	9	72	54	8	—	—	6	149	149	
4	17	14	12	—	—	—	—	47	47	30-34	—	16	26	14	—	—	—	56	56	
—	—	—	5	—	—	—	—	5	5	35-39	—	7	5	4	—	—	—	16	16	
—	—	—	—	—	—	—	—	—	—	40-44	—	2	—	—	—	—	—	2	2	
—	—	—	—	—	—	—	—	—	—	45-49	—	—	—	—	—	—	—	—	—	
—	—	—	—	—	—	—	—	—	—	50 ed oltre	—	4	—	—	—	—	—	4	4	
84	156	51	21	—	2	—	—	314	314	Totale	83	169	98	26	—	1	6	383	383	
84	156	51	21	—	2	—	—	314	314	N.	83	169	98	26	—	1	6	383	383	
—	—	—	—	—	—	—	—	—	—	di cui celibi	83	169	98	26	—	1	6	383	383	
1953																				
12	—	1	—	—	—	—	—	13	13	Meno di 20	7	4	2	—	—	—	—	13	13	
65	76	23	—	—	—	—	—	164	164	20-24	51	149	23	4	—	—	—	227	227	
54	142	46	3	—	—	—	—	245	245	25-29	58	127	85	9	—	—	—	280	280	
11	27	26	11	—	—	—	—	75	73	30-34	15	24	30	14	1	—	—	84	84	
—	—	2	1	—	—	—	—	3	3	35-39	—	2	2	5	—	—	2	11	11	
—	2	—	—	—	—	—	—	2	2	40-44	—	—	—	—	—	—	—	1	1	
—	—	—	—	—	—	—	—	—	—	45-49	—	—	3	—	—	—	—	3	3	
—	1	—	—	—	—	—	—	1	1	50 ed oltre	—	3	—	—	—	—	—	3	3	
142	248	98	15	—	—	—	—	503	501	Totale	131	309	145	32	3	—	2	622	622	
142	248	98	15	—	—	—	—	503	501	N.	131	309	145	32	3	—	2	622	622	
—	—	—	—	—	—	—	—	—	—	di cui celibi	131	309	145	32	3	—	2	622	622	
1954																				
30	10	1	—	—	—	—	—	41	41	Meno di 20	37	4	1	—	—	—	—	42	42	
74	122	38	5	—	—	—	—	239	239	20-24	110	119	25	1	—	—	—	255	255	
67	176	85	2	—	—	—	—	330	325	25-29	65	204	85	9	2	—	—	365	365	
15	31	36	15	—	—	—	—	97	97	30-34	16	57	42	17	3	—	—	135	135	
2	8	3	8	—	—	—	—	21	21	35-39	—	7	2	3	—	—	—	12	12	
—	—	—	1	—	—	—	—	1	1	40-44	—	—	—	—	3	—	—	3	3	
—	—	—	1	—	—	—	—	1	1	45-49	—	4	—	—	—	—	—	4	4	
6	—	—	—	—	—	—	—	6	6	50 ed oltre	—	—	—	—	—	—	—	—	—	
184	347	163	32	—	—	—	—	736	731	Totale	228	395	155	30	8	—	—	816	816	
194	347	161	32	—	—	—	—	734	729	N.	228	395	155	30	8	—	—	816	816	
—	—	—	—	—	—	—	—	—	—	di cui celibi	228	395	155	30	8	—	—	816	816	
1955																				
41	4	2	—	—	—	—	—	47	47	Meno di 20	45	11	—	—	—	—	—	56	56	
98	146	24	5	—	—	—	—	273	273	20-24	142	185	39	4	—	—	—	370	370	
38	182	101	15	4	—	—	—	340	340	25-29	70	244	129	6	—	—	—	449	447	
9	100	38	5	3	—	—	—	155	155	30-34	13	77	40	19	—	—	—	149	148	
2	12	15	7	—	—	—	—	36	36	35-39	—	12	6	4	3	—	—	25	25	
—	—	1	—	—	—	—	—	1	1	40-44	—	5	—	2	2	—	—	9	7	
—	—	—	1	—	—	—	—	1	1	45-49	—	—	—	—	—	—	—	—	—	
2	—	—	—	—	—	—	—	2	2	50 ed oltre	1	2	—	—	—	—	—	3	3	
190	444	181	33	7	—	—	—	855	855	Totale	271	536	214	35	5	—	—	1.061	1.056	
190	444	181	33	7	—	—	—	855	855	N.	271	534	214	34	5	—	—	1.058	1.053	
—	—	—	—	—	—	—	—	—	—	di cui celibi	271	534	214	34	5	—	—	1.058	1.053	
1956																				
41	4	2	—	—	—	—	—	47	47	Meno di 20	45	11	—	—	—	—	—	56	56	
98	146	24	5	—	—	—	—	273	273	20-24	142	185	39	4	—	—	—	370	370	
38	182	101	15	4	—	—	—	340	340	25-29	70	244	129	6	—	—	—	449	447	
9	100	38	5	3	—	—	—	155	155	30-34	13	77	40	19	—	—	—	149	148	
2	12	15	7	—	—	—	—	36	36	35-39	—	12	6	4	3	—	—	25	25	
—	—	1	—	—	—	—	—	1	1	40-44	—	5	—	2	2	—	—	9	7	
—	—	—	1	—	—	—	—	1	1	45-49	—	—	—	—	—	—	—	—	—	
2	—	—	—	—	—	—	—	2	2	50 ed oltre	1	2	—	—	—	—	—	3	3	
190	444	181	33	7	—	—	—	855	855	Totale	271	536	214	35	5	—	—	1.061	1.056	
190	444	181	33	7	—	—	—	855	855	N.	271	534	214	34	5	—	—	1.058	1.053	
—	—	—	—	—	—	—	—	—	—	di cui celibi	271	534	214	34	5	—	—	1.058	1.053	
1957																				
30	10	1	—	—	—	—	—	41	41	Meno di 20	37	4	1	—	—	—	—	42	42	
74	122	38	5	—	—	—	—	239	239	20-24	110	119	25	1	—	—	—	255	255	
67	176	85	2	—	—	—	—	330	325	25-29	65	204	85	9	2	—	—	365	365	
15	31	36	15	—	—	—	—	97	97	30-34	16	57	42	17	3	—	—	135	135	
2	8	3	8	—	—	—	—	21	21	35-39	—	7	2	3	—	—	—	12	12	
—	—	—	1	—	—	—	—	1	1	40-44	—	—	—	—	3	—	—	3	3	
—	—	—	1	—	—	—	—	1	1	45-49	—	4	—	—	—	—	—	4	4	
6	—	—	—	—	—	—	—	6	6	50 ed oltre	—	—	—	—	—	—	—	—	—	
184	347	163	32	—	—	—	—	736	731	Totale	228	395	155	30	8	—	—	816	816	
194	347	161	32	—	—	—	—	734	729	N.	228	395	155	30	8	—	—	816	816	
—	—	—	—	—	—	—	—	—	—	di cui celibi	228	395	155	30	8	—	—	816	816	
1958																				
41	4	2	—	—	—	—	—	47	47	Meno di 20	45	11	—	—	—	—	—	56	56	
98	146	24	5	—	—	—	—	273	273	20-24	142	185	39	4	—	—	—	370	370	
38	182	101	15	4	—	—	—	340	340	25-29	70	244	129	6	—	—	—	449	447	
9	100	38	5	3	—	—	—	155	155	30-34	13	77	40	19	—	—	—	149	148	
2	12	15	7	—	—	—	—	36	36	35-39	—	12	6	4	3	—	—	25	25	
—	—	1	—	—	—	—	—	1	1	40-44	—	5	—	2	2	—	—	9	7	
—	—	—	1	—	—	—	—	1	1	45-49	—	—	—	—	—	—	—	—	—	
2	—	—	—	—	—	—	—	2	2	50 ed oltre	1	2	—	—	—	—	—	3	3	
190	444	181	33	7	—	—	—	855	855	Totale	271	536	214	35	5	—	—	1.061	1.056	
190	444	181	33	7	—	—	—	855	855	N.	271	534	214	34	5	—	—	1.058	1.053	
—	—	—	—	—	—	—	—	—	—	di cui celibi	271	534	214	34	5	—	—	1.058	1.053	
1959																				
41	4	2	—	—	—	—	—	47	47	Meno di 20	45	11	—	—	—	—	—	56	56	
98	146	24	5	—	—	—	—	273	273	20-24	142	185	39	4	—	—	—	370	370	
38	182	101	15	4	—	—	—	340	340	25-29	70	244	129	6	—	—	—	449	447	
9	100	38	5	3	—	—	—	155	155	30-34	13	77	40	19	—	—	—	149	148	
2	12	15	7	—	—	—	—	36	36	35-39	—	12	6	4	3	—	—	25	25	
—																				

Segue Tav. 127 — Figli nati da coniugi che hanno ottenuto nel 1981 la separazione per età al matrimonio di ciascun coniuge ed anno di celebrazione del matrimonio

ETÀ DELLA SPOSA AL MATRIMONIO										ETÀ DELLO SPOSO AL MATRIMONIO	ETÀ DELLA SPOSA AL MATRIMONIO									
Meno di 20	20-24	25-29	30-34	35-39	40-44	45-49	50 ed oltre	Totale			Meno di 20	20-24	25-29	30-34	35-39	40-44	45-49	50 ed oltre	Totale	
								N.	di cui nubili										N.	di cui nubili
1962										1963										
36	15	4	—	—	—	—	—	55	55	Meno di 20	63	13	—	—	—	—	—	—	76	76
203	336	53	10	5	5	—	—	612	608	20-24	253	329	61	8	—	—	—	—	651	651
98	392	140	14	3	—	—	—	647	647	25-29	132	384	165	26	2	—	—	—	709	709
23	85	79	8	2	—	—	—	197	197	30-34	23	72	71	18	2	1	—	1	188	188
5	23	25	7	2	—	—	—	62	62	35-39	9	9	17	7	4	—	—	—	46	46
—	4	—	3	1	1	—	—	9	9	40-44	—	1	—	—	5	—	—	—	6	6
—	—	—	—	—	—	—	—	—	—	45-49	—	2	—	2	1	—	—	—	5	5
—	—	—	—	—	—	—	—	—	—	50 ed oltre	4	2	2	—	4	—	—	—	12	12
365	855	301	42	13	6	—	—	1.582	1.578	Totale	484	812	316	61	18	1	—	1	1.693	1.693
365	855	298	42	13	6	—	—	1.579	1.575	N.	482	811	316	60	14	1	—	1	1.685	1.685
										di cui celibi	482	811	316	60	14	1	—	1	1.685	1.685
1964										1965										
78	35	—	—	—	—	—	—	113	113	Meno di 20	60	14	4	—	—	—	—	—	78	78
255	338	47	12	3	—	—	—	655	655	20-24	205	328	51	8	—	—	—	4	596	596
125	389	191	29	5	—	—	1	740	740	25-29	145	397	218	22	1	—	—	—	783	783
18	79	28	22	3	2	—	—	152	152	30-34	22	92	90	13	5	1	—	—	223	223
7	36	5	10	2	—	—	—	60	60	35-39	11	31	19	12	8	—	—	—	81	81
2	1	1	4	1	—	—	—	9	9	40-44	3	8	3	2	—	—	—	—	16	16
—	—	2	—	1	—	—	—	3	3	45-49	—	—	1	—	—	—	—	—	1	1
1	4	—	—	—	—	—	—	5	5	50 ed oltre	—	1	—	2	—	—	—	—	3	3
486	882	274	77	15	2	—	1	1.737	1.737	Totale	446	871	386	59	14	1	—	4	1.781	1.781
484	880	274	77	15	2	—	1	1.733	1.733	N.	443	868	385	59	14	—	—	4	1.773	1.773
										di cui celibi	443	868	385	59	14	—	—	4	1.773	1.773
1966										1967										
78	24	—	—	—	—	—	—	102	102	Meno di 20	89	14	—	—	—	—	—	—	103	103
247	323	65	3	—	—	—	—	638	638	20-24	274	332	66	12	3	—	—	4	691	691
153	392	193	24	6	—	—	2	770	769	25-29	98	322	176	14	2	—	—	1	613	613
17	55	76	10	3	1	—	—	162	162	30-34	28	76	58	16	5	—	—	—	183	182
—	14	7	9	1	—	—	—	31	31	35-39	8	10	27	7	7	2	—	4	65	65
—	3	7	4	—	1	—	—	15	15	40-44	—	—	3	2	—	—	—	—	9	7
—	—	2	2	2	1	—	—	7	7	45-49	—	—	—	1	1	—	—	—	2	2
—	—	4	—	—	—	—	—	4	4	50 ed oltre	—	1	2	1	1	—	—	3	8	8
495	811	354	52	12	3	—	2	1.729	1.728	Totale	497	755	332	53	19	4	2	12	1.674	1.671
495	811	353	52	12	3	—	2	1.728	1.727	N.	497	755	332	53	19	4	—	12	1.672	1.671
										di cui celibi	497	755	332	53	19	4	—	12	1.672	1.671
1968										1969										
85	27	1	—	—	—	—	—	113	113	Meno di 20	93	11	—	—	—	—	—	—	104	104
280	375	63	8	—	—	—	—	726	726	20-24	267	445	51	2	3	—	—	—	768	768
108	395	186	35	2	1	—	—	727	727	25-29	115	375	198	28	5	2	—	2	725	725
35	79	83	22	2	—	—	—	221	221	30-34	11	100	87	36	3	1	—	2	240	239
—	18	20	12	7	—	—	—	57	57	35-39	5	13	16	10	6	—	—	—	50	50
—	1	6	2	3	—	—	—	12	11	40-44	2	2	5	1	3	2	—	—	15	15
—	—	1	1	—	—	—	—	2	2	45-49	—	—	1	1	—	—	—	1	3	2
2	2	2	1	—	—	—	—	7	7	50 ed oltre	—	2	—	1	—	—	—	1	4	4
510	897	382	81	12	3	—	—	1.865	1.864	Totale	493	948	358	79	20	5	1	5	1.909	1.907
508	896	362	81	12	3	—	—	1.862	1.861	N.	493	947	358	76	20	5	—	5	1.904	1.902
										di cui celibi	493	947	358	76	20	5	—	5	1.904	1.902
1970										1971										
60	17	7	1	—	—	—	—	85	85	Meno di 20	73	26	4	1	—	—	—	—	104	104
282	475	66	2	1	—	—	3	829	829	20-24	302	468	53	6	2	—	—	—	831	831
88	400	191	17	7	—	—	—	703	701	25-29	149	420	207	28	2	—	1	2	809	809
23	72	64	30	5	2	—	—	196	194	30-34	32	95	64	24	10	—	—	—	225	225
3	27	11	6	3	1	—	2	53	52	35-39	4	14	25	14	3	1	—	—	61	61
—	1	3	—	2	—	1	—	14	14	40-44	—	7	3	3	3	2	—	—	18	18
—	—	—	—	—	1	—	—	1	1	45-49	—	2	2	—	1	1	—	—	6	6
2	4	—	—	—	—	—	1	7	7	50 ed oltre	1	1	3	—	1	—	—	—	6	6
459	1.002	342	56	18	4	1	6	1.888	1.883	Totale	561	1.033	361	76	22	4	1	2	2.060	2.060
459	1.000	342	56	18	3	1	6	1.885	1.880	N.	561	1.032	361	75	22	3	1	2	2.057	2.057
										di cui celibi	561	1.032	361	75	22	3	1	2	2.057	2.057

Segue Tav. 127 — Figli nati da coniugi che hanno ottenuto nel 1981 la separazione per età al matrimonio di ciascun coniuge ed anno di celebrazione del matrimonio

ETÀ DELLA SPOSA AL MATRIMONIO										Totale		ETÀ DELLO SPOSO AL MATRIMONIO	ETÀ DELLA SPOSA AL MATRIMONIO										Totale	
Meno di 20	20-24	25-29	30-34	35-39	40-44	45-49	50 ed oltre	N.	di cui nubili	Meno di 20	20-24		25-29	30-34	35-39	40-44	45-49	50 ed oltre	N.	di cui nubili				
1972										1973														
86	30	3	4	—	—	—	—	123	123	Meno di 20	82	15	3	—	1	—	—	—	101	101				
307	423	43	8	—	—	—	4	785	785	20-24	296	372	46	3	—	—	—	—	717	717				
131	404	208	19	1	—	—	—	763	757	25-29	118	365	211	23	1	—	—	2	720	720				
18	82	65	29	9	—	—	—	203	203	30-34	23	94	69	33	7	2	—	—	228	228				
2	13	18	11	1	1	—	3	49	48	35-39	3	21	15	10	10	3	—	—	62	60				
—	13	8	4	5	2	—	—	32	32	40-44	—	7	7	8	7	3	—	—	32	31				
—	2	6	3	6	4	1	1	23	22	45-49	—	1	—	4	4	1	2	—	12	11				
—	1	3	1	3	—	—	2	10	10	50 ed oltre	—	—	2	—	5	—	—	—	7	7				
<b>544</b>	<b>968</b>	<b>354</b>	<b>79</b>	<b>25</b>	<b>7</b>	<b>1</b>	<b>10</b>	<b>1.988</b>	<b>1.980</b>	Totale	<b>522</b>	<b>875</b>	<b>353</b>	<b>81</b>	<b>35</b>	<b>9</b>	<b>2</b>	<b>2</b>	<b>1.879</b>	<b>1.875</b>				
544	965	353	76	21	7	1	8	1.975	1.968	N.	522	874	351	77	27	9	2	2	1.864	1.861				
										di cui celibi														
1974										1975														
81	18	4	—	—	—	—	—	103	103	Meno di 20	87	33	3	—	—	—	—	—	123	123				
311	369	54	3	—	—	—	2	739	738	20-24	270	287	55	9	2	—	—	2	625	624				
135	334	142	22	1	—	—	—	634	633	25-29	113	292	148	10	2	—	—	2	567	566				
19	67	64	25	10	2	—	—	187	184	30-34	18	54	64	18	2	—	—	—	156	156				
5	15	22	8	10	1	—	—	61	60	35-39	5	8	25	15	13	4	4	—	74	74				
—	—	1	12	5	4	—	—	22	21	40-44	—	3	4	9	8	3	—	—	27	27				
—	1	4	4	1	1	—	—	11	10	45-49	—	—	8	2	—	4	—	—	14	14				
—	—	2	1	—	1	—	1	5	5	50 ed oltre	1	3	8	3	—	—	—	1	16	16				
<b>551</b>	<b>804</b>	<b>293</b>	<b>75</b>	<b>27</b>	<b>9</b>	<b>—</b>	<b>3</b>	<b>1.762</b>	<b>1.754</b>	Totale	<b>494</b>	<b>680</b>	<b>315</b>	<b>66</b>	<b>27</b>	<b>11</b>	<b>4</b>	<b>5</b>	<b>1.602</b>	<b>1.600</b>				
550	800	291	74	20	9	—	3	1.747	1.740	N.	494	677	309	65	26	11	4	5	1.591	1.589				
										di cui celibi														
1976										1977														
56	19	1	—	—	—	—	—	76	76	Meno di 20	42	23	—	—	—	—	—	—	65	65				
206	269	53	5	—	—	—	—	533	531	20-24	224	204	21	5	1	—	—	2	457	455				
82	213	119	29	2	—	—	1	446	446	25-29	65	171	68	12	3	1	—	1	321	320				
10	53	49	22	5	1	—	—	140	140	30-34	14	53	44	23	5	—	—	—	139	139				
3	21	11	13	10	3	—	—	61	60	35-39	1	4	11	13	7	3	—	—	39	38				
1	—	—	9	5	2	—	—	17	17	40-44	—	2	5	8	4	2	—	—	21	21				
—	—	1	1	1	4	4	—	11	10	45-49	—	1	3	5	8	—	—	—	17	14				
—	3	—	1	3	1	2	3	13	10	50 ed oltre	3	—	5	—	—	2	1	3	14	14				
<b>358</b>	<b>578</b>	<b>234</b>	<b>80</b>	<b>26</b>	<b>11</b>	<b>—</b>	<b>4</b>	<b>1.297</b>	<b>1.290</b>	Totale	<b>349</b>	<b>458</b>	<b>157</b>	<b>66</b>	<b>28</b>	<b>8</b>	<b>1</b>	<b>6</b>	<b>1.073</b>	<b>1.066</b>				
358	577	233	80	25	10	—	2	1.290	1.287	N.	349	455	156	62	28	8	1	5	1.064	1.058				
										di cui celibi														
1978										1979														
33	9	—	—	—	—	—	—	42	42	Meno di 20	19	8	—	—	—	—	—	—	27	27				
181	172	13	4	1	—	—	—	371	368	20-24	117	110	14	4	—	—	—	1	246	246				
49	103	53	7	—	—	—	—	212	212	25-29	28	68	43	3	1	—	—	—	143	142				
5	20	26	19	3	—	1	1	75	75	30-34	8	22	22	16	3	2	—	—	73	71				
4	4	10	8	7	4	—	—	37	37	35-39	1	6	4	15	1	—	—	—	27	27				
4	—	6	5	2	1	—	—	18	18	40-44	—	—	2	2	2	5	1	1	13	12				
—	—	—	1	4	2	1	—	8	8	45-49	—	—	1	1	4	—	—	3	9	6				
1	—	1	1	—	—	—	3	6	6	50 ed oltre	—	—	—	—	1	2	—	—	3	3				
<b>277</b>	<b>308</b>	<b>109</b>	<b>45</b>	<b>17</b>	<b>7</b>	<b>2</b>	<b>4</b>	<b>769</b>	<b>766</b>	Totale	<b>173</b>	<b>214</b>	<b>86</b>	<b>41</b>	<b>12</b>	<b>9</b>	<b>1</b>	<b>5</b>	<b>541</b>	<b>534</b>				
274	307	109	44	12	7	2	4	759	756	N.	173	213	86	32	10	4	1	4	523	521				
										di cui celibi														
1980										1981														
12	1	—	—	—	—	—	1	14	14	Meno di 20	—	1	—	—	—	—	—	—	1	1				
38	34	6	—	—	—	—	—	78	78	20-24	6	3	1	—	—	—	—	—	10	10				
16	28	21	—	2	1	—	—	68	68	25-29	—	2	1	—	—	—	—	—	3	3				
2	5	7	4	2	—	—	—	20	20	30-34	—	—	—	—	—	—	—	—	—	—				
1	1	6	3	2	1	—	—	14	13	35-39	—	1	2	—	—	—	—	—	3	3				
—	—	1	4	6	3	1	—	15	15	40-44	—	—	—	—	—	—	—	—	—	—				
—	—	—	—	—	—	—	—	1	—	45-49	—	—	—	—	—	—	—	—	—	—				
—	—	—	3	2	5	1	2	14	14	50 ed oltre	—	—	—	—	1	—	1	—	2	2				
<b>69</b>	<b>70</b>	<b>41</b>	<b>14</b>	<b>14</b>	<b>10</b>	<b>3</b>	<b>3</b>	<b>224</b>	<b>222</b>	Totale	<b>6</b>	<b>7</b>	<b>4</b>	<b>—</b>	<b>1</b>	<b>—</b>	<b>1</b>	<b>—</b>	<b>19</b>	<b>19</b>				
69	69	39	9	13	9	3	3	214	212	N.	6	7	4	—	1	—	1	—	19	19				
										di cui celibi														

**Tav. 128 — Figli nati da coniugi che hanno ottenuto nel 1981 lo scioglimento e la cessazione degli effetti civili del matrimonio, per età al matrimonio di ciascun coniuge ed anno di celebrazione del matrimonio**

ETÀ DELLA SPOSA AL MATRIMONIO										ETÀ DELLO SPOSO AL MATRIMONIO	ETÀ DELLA SPOSA AL MATRIMONIO									
Meno di 20	20-24	25-29	30-34	35-39	40-44	45-49	50 ed oltre	Totale			Meno di 20	20-24	25-29	30-34	35-39	40-44	45-49	50 ed oltre	Totale	
								N.	di cui nubili										N.	di cui nubili
1932										1933										
1	8	—	—	—	—	—	—	—	—	Meno di 20	—	—	8	—	—	—	—	—	—	8
3	2	5	—	—	—	—	—	—	—	20-24	15	5	2	—	—	—	—	—	—	22
—	—	—	—	—	—	—	—	—	—	25-29	—	5	—	—	—	—	—	—	—	5
—	—	—	—	—	—	—	—	—	—	30-34	—	—	1	—	—	—	—	—	—	1
—	—	—	—	—	—	—	—	—	—	35-39	—	—	—	—	—	—	—	—	—	—
—	—	—	—	—	—	—	—	—	—	40-44	—	—	—	—	—	—	—	—	—	—
—	—	—	—	—	—	—	—	—	—	45-49	—	—	—	—	—	—	—	—	—	—
—	—	—	—	—	—	—	—	—	—	50 ed oltre	—	—	—	—	—	—	—	—	—	—
4	10	5	—	—	—	—	—	—	—	Totale	15	10	11	—	—	—	—	—	36	36
4	10	5	—	—	—	—	—	19	19	N.	15	10	11	—	—	—	—	—	36	36
—	—	—	—	—	—	—	—	19	19	di cui celibi	15	10	11	—	—	—	—	—	36	36
1934										1935										
—	1	5	—	—	—	—	—	6	1	Meno di 20	5	—	—	—	—	—	—	—	5	5
4	4	2	—	—	—	—	—	10	10	20-24	1	12	—	2	—	—	—	—	15	15
—	6	3	—	—	—	—	—	9	9	25-29	—	—	8	—	—	—	—	—	8	8
—	—	4	—	—	—	—	—	4	4	30-34	—	—	—	—	—	—	—	—	—	—
—	—	—	—	—	—	—	—	—	—	35-39	—	—	—	—	—	—	—	—	—	—
—	—	—	—	—	—	—	—	—	—	40-44	—	—	—	—	—	—	—	—	—	—
—	—	—	—	—	—	—	—	—	—	45-49	—	—	—	—	—	—	—	—	—	—
—	—	—	—	—	—	—	—	—	—	50 ed oltre	—	—	—	—	—	—	—	—	—	—
4	11	14	—	—	—	—	—	29	24	Totale	6	12	8	2	—	—	—	—	28	28
4	11	14	—	—	—	—	—	29	24	N.	6	12	8	2	—	—	—	—	28	28
—	—	—	—	—	—	—	—	29	24	di cui celibi	6	12	8	2	—	—	—	—	28	28
1936										1937										
9	11	1	—	—	—	—	—	21	19	Meno di 20	23	8	—	—	—	—	—	—	31	31
6	13	16	—	—	—	—	—	35	33	20-24	1	23	4	—	—	—	—	—	28	28
—	—	—	1	—	—	—	—	1	1	25-29	1	2	1	—	—	—	—	—	4	4
—	—	—	—	—	—	—	—	—	—	30-34	—	—	—	—	—	—	—	—	—	—
—	—	—	—	—	—	—	—	—	—	35-39	—	—	—	—	—	—	—	—	—	—
—	—	—	—	—	—	—	—	—	—	40-44	—	—	—	—	—	—	—	—	—	—
—	—	—	—	—	—	—	—	—	—	45-49	—	—	—	—	—	—	—	—	—	—
—	—	—	—	—	—	—	—	—	—	50 ed oltre	—	—	—	—	—	—	—	—	—	—
15	24	17	1	—	—	—	—	57	53	Totale	25	33	5	—	—	—	—	—	63	63
15	24	17	1	—	—	—	—	57	53	N.	25	33	5	—	—	—	—	—	63	63
—	—	—	—	—	—	—	—	57	53	di cui celibi	25	33	5	—	—	—	—	—	63	63
1938										1939										
6	1	—	—	—	—	—	—	7	7	Meno di 20	3	7	1	—	—	—	—	—	11	11
19	20	5	—	—	—	—	—	44	44	20-24	8	—	1	—	—	—	—	—	9	9
8	5	11	—	—	—	—	—	24	24	25-29	13	12	15	2	2	—	—	—	44	44
—	—	—	—	—	—	—	—	—	—	30-34	1	—	2	—	—	—	—	—	3	3
—	—	—	—	—	—	—	—	—	—	35-39	—	—	—	—	—	—	—	—	—	—
—	—	—	—	—	—	—	—	—	—	40-44	—	—	—	—	—	—	—	—	—	—
—	—	—	—	—	—	—	—	—	—	45-49	—	—	—	—	—	—	—	—	—	—
—	—	—	—	—	—	—	—	—	—	50 ed oltre	—	—	—	—	—	—	—	—	—	—
33	26	16	—	—	—	—	—	75	75	Totale	25	19	19	2	2	—	—	—	67	67
33	26	16	—	—	—	—	—	75	75	N.	25	19	19	2	2	—	—	—	67	67
—	—	—	—	—	—	—	—	75	75	di cui celibi	25	19	19	2	2	—	—	—	67	67
1940										1941										
12	1	3	—	—	—	—	—	16	16	Meno di 20	19	8	—	—	—	—	—	—	27	27
28	14	5	—	1	—	—	—	48	48	20-24	28	25	2	—	—	—	—	—	55	55
7	14	11	4	—	—	—	—	36	36	25-29	3	12	2	2	—	—	—	—	19	19
3	3	—	—	—	—	—	—	6	6	30-34	—	1	3	7	—	—	—	—	11	11
—	—	—	—	—	—	—	—	—	—	35-39	—	—	3	—	—	—	—	—	3	3
—	—	—	—	—	—	—	—	—	—	40-44	—	—	—	—	—	—	—	—	—	—
—	—	—	—	—	—	—	—	—	—	45-49	—	—	—	—	—	—	—	—	—	—
—	—	—	—	—	—	—	—	—	—	50 ed oltre	—	—	—	—	—	—	—	—	—	—
50	32	19	4	1	—	—	—	106	106	Totale	50	46	10	9	—	—	—	—	115	115
50	32	19	4	1	—	—	—	106	106	N.	50	46	10	9	—	—	—	—	115	115
—	—	—	—	—	—	—	—	106	106	di cui celibi	50	46	10	9	—	—	—	—	115	115

**Segue Tav. 128 — Figli nati da coniugi che hanno ottenuto nel 1981 lo scioglimento e la cessazione degli effetti civili del matrimonio, per età al matrimonio di ciascun coniuge ed anno di celebrazione del matrimonio**

ETÀ DELLA SPOSA AL MATRIMONIO										Totale		ETÀ DELLO SPOSO AL MATRIMONIO	ETÀ DELLA SPOSA AL MATRIMONIO										Totale	
Meno di 20	20-24	25-29	30-34	35-39	40-44	45-49	50 ed oltre	N.	di cui nubili	Meno di 20	20-24		25-29	30-34	35-39	40-44	45-49	50 ed oltre	N.	di cui nubili				
<b>1942</b>																								
10	1	—	7	—	—	—	—	18	18	Meno di 20	7	1	—	—	—	—	—	—	8	7				
17	22	—	—	—	—	—	—	39	37	20-24	8	33	3	6	—	1	—	—	51	51				
11	3	4	—	—	—	—	—	18	18	25-29	—	25	4	—	—	—	—	—	29	25				
4	7	2	—	2	—	—	—	15	15	30-34	7	3	—	—	—	—	—	—	10	9				
—	1	—	—	—	—	—	—	1	1	35-39	—	—	—	—	—	—	—	—	—	—				
—	—	—	—	—	—	—	—	—	—	40-44	—	—	—	—	1	—	—	—	1	1				
—	—	—	—	—	—	—	—	—	—	45-49	—	—	—	—	—	—	—	—	—	—				
—	—	—	—	—	—	—	—	—	—	50 ed oltre	—	—	—	—	—	—	—	—	—	—				
—	—	—	—	—	—	—	—	—	—	Totale	—	—	—	—	—	—	—	—	—	—				
—	—	—	—	—	—	—	—	—	—	N.	22	62	7	6	1	1	—	—	99	93				
43	34	6	7	2	—	—	—	92	90	di cui celibi	22	56	7	6	1	1	—	—	93	93				
43	32	6	7	2	—	—	—	90	90															
<b>1943</b>																								
<b>1944</b>																								
9	11	—	—	—	—	—	—	20	20	Meno di 20	10	—	2	—	—	—	—	—	12	12				
43	18	2	—	—	—	—	—	63	63	20-24	37	28	6	—	—	—	—	—	71	70				
6	25	5	1	—	—	—	—	37	37	25-29	3	28	4	6	—	—	—	—	41	41				
3	5	4	—	—	—	—	—	12	12	30-34	1	8	—	—	—	—	—	—	9	9				
—	—	—	—	—	—	—	—	—	—	35-39	1	—	6	2	—	—	—	—	9	9				
—	1	—	—	—	—	—	—	1	1	40-44	—	—	—	—	—	—	—	—	—	—				
—	—	—	—	—	—	—	—	—	—	45-49	—	—	—	—	—	—	—	—	—	—				
—	—	—	—	—	—	—	—	—	—	50 ed oltre	—	—	—	—	—	—	—	—	—	—				
—	—	—	—	—	—	—	—	—	—	Totale	—	—	—	—	—	—	—	—	—	—				
61	60	11	1	—	—	—	—	133	133	N.	52	64	18	8	—	—	—	—	142	141				
61	60	11	1	—	—	—	—	133	133	di cui celibi	51	61	18	8	—	—	—	—	138	138				
<b>1945</b>																								
<b>1946</b>																								
18	1	—	—	—	—	—	—	19	19	Meno di 20	3	1	—	—	—	—	—	—	4	4				
31	54	2	—	2	—	—	—	89	89	20-24	14	57	5	—	2	—	—	—	78	75				
12	27	14	2	—	—	—	—	55	54	25-29	19	49	20	—	—	—	—	—	88	87				
6	2	7	—	—	—	—	—	15	15	30-34	3	1	—	4	2	1	—	—	11	11				
—	—	—	—	—	—	—	—	—	—	35-39	—	2	—	—	—	—	—	—	2	2				
—	2	—	—	2	—	—	—	4	4	40-44	2	—	—	—	—	—	—	—	2	2				
—	—	—	—	—	—	—	—	—	—	45-49	—	3	—	—	—	—	—	—	3	3				
—	—	—	—	—	—	—	—	—	—	50 ed oltre	—	—	—	—	—	—	—	—	—	—				
67	86	23	2	4	—	—	—	182	181	Totale	41	113	25	4	4	1	—	—	188	184				
67	85	23	2	4	—	—	—	181	181	N.	38	113	25	4	4	1	—	—	185	184				
<b>1947</b>																								
<b>1948</b>																								
3	—	—	—	—	—	—	—	3	3	Meno di 20	17	5	—	—	—	—	—	—	22	18				
24	40	4	4	—	1	—	—	73	73	20-24	23	27	14	—	—	—	—	—	64	64				
16	41	16	4	2	—	—	—	79	79	25-29	25	46	26	2	1	—	—	—	100	100				
—	13	7	—	—	—	—	—	20	20	30-34	—	7	7	2	2	—	—	—	18	18				
—	1	—	2	—	—	1	—	4	3	35-39	—	1	—	—	—	1	—	—	2	2				
—	—	—	—	—	—	—	—	—	—	40-44	—	—	2	—	—	—	—	—	2	2				
—	—	—	—	—	—	—	—	—	—	45-49	—	—	—	—	—	—	—	—	—	—				
—	—	—	—	—	—	—	—	—	—	50 ed oltre	—	—	—	—	—	—	—	—	—	—				
43	95	27	10	2	1	1	—	179	178	Totale	65	86	49	4	3	1	—	—	208	204				
43	95	27	10	2	1	—	—	178	178	N.	65	82	49	4	3	1	—	—	204	204				
<b>1949</b>																								
<b>1950</b>																								
9	3	4	—	—	—	—	—	16	16	Meno di 20	16	—	—	—	—	—	—	—	16	16				
53	51	14	7	—	4	2	—	131	131	20-24	24	44	13	—	—	4	—	—	85	84				
21	40	23	—	—	—	—	—	84	79	25-29	16	37	14	1	3	—	—	—	71	71				
2	8	7	2	—	—	—	—	19	19	30-34	—	16	8	—	—	—	—	—	24	24				
—	4	5	—	—	—	—	—	9	9	35-39	—	2	5	—	—	—	—	—	7	7				
—	—	—	—	2	—	—	—	2	2	40-44	—	—	—	—	—	—	—	—	—	—				
—	—	—	—	—	—	—	—	—	—	45-49	—	—	—	—	—	—	—	—	—	—				
—	—	—	—	—	—	—	—	—	—	50 ed oltre	—	—	—	—	—	—	—	—	—	—				
85	106	53	9	2	4	2	—	261	256	Totale	58	99	40	1	3	4	—	—	203	202				
80	106	53	9	2	4	2	—	256	256	N.	56	95	40	1	3	4	—	—	199	199				
<b>1951</b>																								



Segue Tav. 128 — Figli nati da coniugi che hanno ottenuto nel 1981 lo scioglimento e la cessazione degli effetti civili del matrimonio, per età al matrimonio di ciascun coniuge ed anno di celebrazione del matrimonio

ETÀ DELLA SPOSA AL MATRIMONIO										ETÀ DELLO SPOSO AL MATRIMONIO	ETÀ DELLA SPOSA AL MATRIMONIO																												
Meno di 20	20-24	25-29	30-34	35-39	40-44	45-49	50 ed oltre	Totale			Meno di 20	20-24	25-29	30-34	35-39	40-44	45-49	50 ed oltre	Totale																				
								N.	di cui nubili										N.	di cui nubili																			
1962																				1963																			
32	6	3	—	—	—	—	—	41	41	Meno di 20	42	11	—	—	—	—	—	—	53	53																			
121	154	23	2	1	—	—	3	304	304	20-24	112	154	16	5	—	—	—	—	287	278																			
34	130	66	5	6	—	—	—	241	238	25-29	72	132	52	11	3	—	—	270	264																				
5	30	28	1	1	—	—	—	73	73	30-34	13	28	27	13	—	—	1	82	82																				
9	2	8	5	—	—	—	—	24	24	35-39	2	5	9	2	—	—	—	18	18																				
1	6	—	—	—	1	—	—	8	8	40-44	—	—	—	1	—	—	—	1	1																				
—	—	3	1	—	—	—	—	4	4	45-49	—	—	—	—	—	—	—	—	—																				
—	—	—	—	—	—	—	—	—	—	50 ed oltre	—	1	3	—	—	—	—	4	4																				
202	328	131	14	8	1	3	8	695	692	Totale	241	321	107	32	3	—	—	715	700																				
202	324	131	14	8	1	3	8	691	690	N.	240	326	101	28	3	—	—	699	693																				
1964																				1965																			
53	15	2	—	—	—	—	—	70	68	Meno di 20	24	18	—	—	—	—	—	42	42																				
104	159	41	—	2	1	—	3	310	308	20-24	128	94	21	6	—	—	—	251	251																				
41	124	47	11	2	—	—	—	225	220	25-29	67	138	75	6	—	—	—	287	287																				
11	44	24	11	—	1	—	—	91	89	30-34	2	30	32	8	2	—	—	76	76																				
6	8	2	2	2	—	—	—	20	19	35-39	2	1	4	2	—	—	—	10	10																				
—	2	—	1	4	—	—	—	7	7	40-44	—	1	1	—	1	—	—	4	4																				
—	—	—	1	—	—	—	—	1	1	45-49	—	—	—	—	1	—	—	1	1																				
2	2	2	—	—	—	—	—	6	4	50 ed oltre	4	—	3	—	—	1	—	8	8																				
217	354	118	26	10	2	—	3	730	716	Totale	227	282	136	22	4	2	1	679	679																				
209	351	117	26	10	2	—	3	718	712	N.	227	281	136	22	4	1	1	677	677																				
1966																				1967																			
27	16	4	—	—	—	—	—	47	47	Meno di 20	32	8	1	—	—	—	—	41	41																				
102	140	21	6	—	—	—	2	271	271	20-24	106	114	13	1	1	—	—	236	235																				
50	120	65	7	1	—	—	1	244	237	25-29	38	138	68	8	—	—	—	252	247																				
4	24	33	4	—	—	—	—	65	63	30-34	8	37	20	8	4	—	1	78	78																				
8	3	2	2	1	2	—	—	18	18	35-39	4	8	6	4	3	1	—	26	26																				
—	1	1	—	—	—	—	—	2	2	40-44	—	1	1	1	1	—	—	4	4																				
—	—	—	—	—	—	—	—	—	—	45-49	—	—	—	1	1	—	—	2	2																				
3	2	—	1	—	—	—	—	6	4	50 ed oltre	—	3	1	—	—	—	—	4	4																				
194	306	126	20	2	2	—	3	653	642	Totale	188	309	110	23	9	2	—	643	637																				
191	299	124	19	2	2	—	3	640	634	N.	186	307	110	23	9	2	—	639	635																				
1968																				1969																			
28	4	—	—	—	—	—	—	32	32	Meno di 20	32	21	1	—	—	—	—	54	52																				
100	119	18	1	—	—	—	3	241	233	20-24	91	128	14	3	—	—	—	236	232																				
45	139	54	4	1	—	—	—	243	242	25-29	44	120	53	8	2	1	—	228	224																				
1	14	21	1	—	1	—	—	38	38	30-34	5	17	11	4	2	—	—	39	39																				
7	6	1	7	—	1	—	—	22	22	35-39	—	4	4	16	—	—	—	24	24																				
—	4	—	—	—	1	—	—	5	5	40-44	—	—	1	1	2	—	—	5	5																				
—	1	3	1	—	—	—	—	5	5	45-49	—	—	—	1	—	—	—	1	1																				
—	—	—	1	—	—	—	—	1	1	50 ed oltre	—	2	—	1	—	—	—	3	3																				
181	287	97	15	1	3	—	3	587	578	Totale	172	292	84	33	6	3	—	590	580																				
181	281	97	15	1	3	—	3	581	575	N.	166	288	84	32	6	3	—	579	574																				
1970																				1971																			
25	8	—	—	—	—	—	—	33	33	Meno di 20	29	9	—	1	—	—	—	39	39																				
97	126	8	6	—	—	—	1	238	238	20-24	79	102	6	2	—	—	2	191	189																				
27	81	40	5	1	—	—	2	156	155	25-29	19	67	37	4	1	—	1	129	128																				
1	22	21	4	—	1	—	—	49	48	30-34	2	20	15	8	—	—	—	45	45																				
3	2	3	3	2	—	—	—	13	11	35-39	—	2	4	2	1	—	—	9	9																				
—	—	—	1	—	1	—	—	2	2	40-44	2	—	1	1	3	—	—	7	7																				
—	—	—	—	—	—	—	—	—	—	45-49	—	—	—	—	—	—	—	—	—																				
—	1	1	—	—	—	—	2	4	4	50 ed oltre	—	—	—	2	—	—	—	2	2																				
153	240	73	19	3	2	—	5	495	491	Totale	131	200	63	20	5	—	—	422	419																				
153	238	73	19	3	2	—	5	492	491	N.	131	196	62	20	5	—	—	417	416																				



Segue Tav. 128 — Figli nati da coniugi che hanno ottenuto nel 1981 lo scioglimento e la cessazione degli effetti civili del matrimonio, per età al matrimonio di ciascun coniuge ed anno di celebrazione del matrimonio

ETÀ DELLA SPOSA AL MATRIMONIO										ETÀ DELLO SPOSO AL MATRIMONIO	ETÀ DELLA SPOSA AL MATRIMONIO									
Meno di 20	20-24	25-29	30-34	35-39	40-44	45-49	50 ed oltre	Totale			Meno di 20	20-24	25-29	30-34	35-39	40-44	45-49	50 ed oltre	Totale	
								N.	di cui nubili										N.	di cui nubili
1972										1973										
10	7	—	—	—	—	—	—	17	17	Meno di 20	16	5	—	—	—	—	—	—	21	21
59	65	9	—	1	—	—	—	134	132	20-24	35	57	3	—	—	—	—	—	95	95
15	43	25	3	—	—	—	—	86	85	25-29	10	26	20	2	—	—	1	—	59	58
3	10	9	3	1	—	—	1	27	27	30-34	—	5	9	6	2	—	—	—	22	22
—	2	4	2	—	—	—	—	8	8	35-39	3	3	1	6	—	—	—	—	13	13
—	—	1	1	—	—	—	—	2	2	40-44	—	—	1	3	2	—	—	—	6	6
—	—	—	—	1	—	—	—	1	1	45-49	—	—	—	1	—	—	1	—	2	1
1	1	—	—	—	—	—	—	2	4	50 ed oltre	—	—	—	—	—	—	—	—	—	—
88	128	48	9	3	—	—	3	279	276	Totale	64	96	34	18	4	—	1	1	218	216
85	128	48	9	3	—	—	3	276	275	N.	64	94	34	18	4	—	1	1	216	215
1974										1975										
5	—	1	—	—	—	—	—	6	6	Meno di 20	—	—	—	—	—	—	—	—	—	—
13	19	3	—	1	—	—	—	36	36	20-24	8	3	—	—	—	—	—	—	11	11
8	11	8	1	—	—	—	1	29	28	25-29	1	8	2	1	—	—	—	—	12	12
1	2	4	2	—	—	—	—	9	9	30-34	—	2	2	—	—	—	—	—	4	4
—	—	1	4	—	—	—	—	5	5	35-39	—	—	—	3	—	—	—	—	5	5
—	—	—	—	1	1	—	—	3	3	40-44	—	—	—	—	4	2	—	—	6	6
—	—	—	—	—	—	—	—	—	—	45-49	—	—	—	—	—	—	3	—	3	3
—	—	—	—	—	—	—	—	—	—	50 ed oltre	—	—	—	—	—	—	—	—	—	—
28	32	17	7	2	1	—	1	88	87	Totale	9	13	4	4	6	2	—	3	41	41
27	32	16	7	2	1	—	1	86	86	N.	9	13	4	4	6	2	—	3	41	41
1976										1977-81										
—	—	—	—	—	—	—	—	—	—	Meno di 20	—	—	—	—	—	—	—	—	—	—
—	2	—	—	—	—	—	—	2	2	20-24	—	—	—	—	—	—	—	—	—	—
—	—	—	—	—	—	—	—	—	—	25-29	—	—	—	—	—	—	—	—	—	—
—	1	—	—	—	—	—	—	1	1	30-34	—	—	—	—	—	—	—	—	—	—
—	—	—	—	—	—	—	—	—	—	35-39	—	—	—	—	—	—	—	—	—	—
—	—	—	—	—	—	—	—	—	—	40-44	—	—	—	—	—	—	—	—	—	—
—	—	—	—	—	—	—	—	—	—	45-49	—	—	—	—	—	—	—	—	—	—
—	—	—	—	—	—	—	—	—	—	50 ed oltre	—	—	—	—	—	—	—	—	—	—
—	3	—	—	—	—	—	—	3	3	Totale	—	—	—	—	—	—	—	—	—	—
—	3	—	—	—	—	—	—	3	3	N.	—	—	—	—	—	—	—	—	—	—
di cui celibi										di cui celibi										

Tav. 129 — Separazioni secondo l'età dei coniugi alla separazione

ETÀ DEL MARITO	ETÀ DELLA MOGLIE								Totale
	Meno di 20	20-24	25-29	30-34	35-39	40-44	45-49	50 ed oltre	
Meno di 20 .....	4	6	—	—	—	—	—	—	10
20-24 .....	101	763	164	16	4	1	—	2	1.051
25-29 .....	50	1.969	2.360	387	47	14	5	7	4.839
30-34 .....	7	664	3.137	2.977	380	59	17	20	7.261
35-39 .....	3	111	862	2.589	1.982	335	67	22	5.971
40-44 .....	—	20	177	807	1.875	1.543	273	89	4.784
45-49 .....	—	2	33	148	541	1.202	746	206	2.878
50 ed oltre .....	—	13	30	70	214	559	1.032	2.187	4.105
<b>TOTALE .....</b>	<b>165</b>	<b>3.548</b>	<b>6.763</b>	<b>6.994</b>	<b>5.043</b>	<b>3.713</b>	<b>2.140</b>	<b>2.533</b>	<b>30.899</b>

Tav. 130 — Separazioni secondo il grado di istruzione dei coniugi

ISTRUZIONE DEL MARITO	ISTRUZIONE DELLA MOGLIE					Totale
	Laurea	Diploma di scuola media superiore	Licenza di scuola media	Licenza elementare o priva di titolo di studio	Non indicata	
Laurea .....	1.192	1.340	416	66	11	3.025
Diploma di scuola media superiore .....	502	4.287	2.278	520	18	7.605
Licenza scuola media .....	122	1.519	6.766	1.897	42	10.346
Licenza elementare o privo di titolo di studio .....	22	440	1.880	6.488	25	8.855
Non indicata .....	6	37	68	51	906	1.068
<b>TOTALE .....</b>	<b>1.844</b>	<b>7.623</b>	<b>11.408</b>	<b>9.022</b>	<b>1.002</b>	<b>30.899</b>

**Tav. 131 — Scioglimenti e cessazioni degli effetti civili del matrimonio  
secondo l'età dei coniugi allo scioglimento**

ETÀ DEL MARITO	ETÀ DELLA MOGLIE								Totale
	Meno di 20	20-24	25-29	30-34	35-39	40-44	45-49	50 ed oltre	
Meno di 20 .....	—	—	—	—	—	—	—	—	—
20-24 .....	—	8	—	1	1	—	—	—	10
25-29 .....	—	45	199	48	3	5	—	1	301
30-34 .....	—	32	573	893	126	16	4	4	1.648
35-39 .....	—	7	186	1.116	973	146	25	25	2.478
40-44 .....	—	3	23	379	965	862	122	57	2.411
45-49 .....	—	—	11	56	253	704	539	139	1.702
50 ed oltre .....	—	—	9	38	99	347	777	2.786	4.056
<b>TOTALE .....</b>	<b>—</b>	<b>95</b>	<b>1.001</b>	<b>2.531</b>	<b>2.420</b>	<b>2.080</b>	<b>1.467</b>	<b>3.012</b>	<b>12.606</b>

**Tav. 132 — Scioglimenti e cessazioni degli effetti civili del matrimonio  
secondo il grado di istruzione dei coniugi**

ISTRUZIONE DEL MARITO	ISTRUZIONE DELLA MOGLIE					Totale
	Laurea	Diploma di scuola media superiore	Licenza di scuola media	Licenza elementare o priva di titolo di studio	Non indicata	
Laurea .....	409	390	174	27	17	1.017
Diploma di scuola media superiore .....	157	1.417	923	176	36	2.709
Licenza scuola media .....	46	337	2.419	829	44	3.675
Licenza elementare o priva di titolo di studio .....	16	153	641	3.750	67	4.627
Non indicata .....	1	18	36	36	485	576
<b>TOTALE .....</b>	<b>631</b>	<b>2.315</b>	<b>4.193</b>	<b>4.818</b>	<b>649</b>	<b>12.606</b>

Tav. 133 — Separazioni secondo l'anno del matrimonio,

ANNO DEL MATRIMONIO	1 FIGLIO					2 FIGLI						
	N. separazioni	Figlio in età					N. separazioni	Figli in età				
		0-2	3-4	5-9	10-14	15-17		0-2	3-4	5-9	10-14	15-17
Precedente al 1947 .....	18	—	—	1	3	14	6	—	—	—	5	7
47 .....	9	—	—	—	3	6	2	—	—	—	2	2
48 .....	7	—	—	—	1	6	—	—	—	—	—	—
49 .....	11	—	—	1	3	7	1	—	—	—	—	2
50 .....	12	—	—	—	2	10	4	—	—	—	2	6
51 .....	14	—	—	—	5	9	2	—	—	—	2	2
52 .....	26	—	—	1	10	15	4	—	—	—	3	5
53 .....	37	—	—	3	14	20	10	—	—	—	7	13
54 .....	63	—	—	2	25	36	16	—	—	3	12	17
55 .....	86	—	—	4	31	51	17	—	—	1	16	17
56 .....	89	—	—	4	28	57	35	—	1	11	24	34
57 .....	144	—	—	6	52	86	43	2	—	8	35	41
58 .....	150	1	1	10	47	91	54	—	—	15	39	54
59 .....	206	—	2	10	52	142	78	—	1	14	57	84
60 .....	229	—	—	17	72	140	111	3	3	27	68	121
61 .....	230	1	—	16	55	158	147	—	2	32	94	166
62 .....	220	—	—	17	61	142	272	1	6	52	167	318
63 .....	200	—	1	8	41	150	317	—	3	50	216	365
64 .....	227	—	3	14	64	146	348	2	7	65	296	326
65 .....	238	1	1	14	117	105	401	5	8	98	407	284
66 .....	238	2	4	23	175	34	400	7	13	138	578	64
67 .....	282	—	5	38	237	2	368	2	14	169	541	10
68 .....	363	3	10	70	277	3	454	12	20	284	581	11
69 .....	427	2	7	131	283	4	483	8	37	402	509	10
70 .....	536	6	20	248	261	1	477	22	59	526	341	6
71 .....	652	10	23	508	105	6	528	35	102	767	145	7
72 .....	714	11	53	635	11	4	475	44	132	748	22	4
73 .....	826	30	73	704	13	6	400	73	137	563	21	6
74 .....	919	40	134	728	16	1	329	79	168	393	10	8
75 .....	934	52	253	618	9	2	252	97	160	223	21	3
76 .....	815	93	464	241	12	5	172	88	151	84	16	5
77 .....	771	167	559	38	7	—	98	77	93	20	6	—
78 .....	617	324	271	13	8	1	51	45	30	15	10	2
79 .....	420	382	22	10	5	1	30	32	12	7	5	4
80 .....	179	159	9	8	1	2	5	2	—	3	4	1
81 .....	14	11	1	1	—	1	—	—	—	—	—	—
<b>TOTALE .....</b>	<b>10.923</b>	<b>1.295</b>	<b>1.916</b>	<b>4.142</b>	<b>2.106</b>	<b>1.464</b>	<b>6.390</b>	<b>636</b>	<b>1.159</b>	<b>4.718</b>	<b>4.262</b>	<b>2.005</b>

## il numero dei figli affidati e la loro età

N. separazioni	3 FIGLI					N. separazioni	4 FIGLI O PIÙ					TOTALE SEPARAZIONI
	FIGLI IN ETÀ						FIGLI IN ETÀ					
	0-2	3-4	5-9	10-14	15-17		0-2	3-4	5-9	10-14	15-17	
2	—	—	2	1	3	—	—	—	—	—	—	26
—	—	—	—	—	—	1	—	—	—	3	1	12
—	—	—	—	—	—	1	—	—	—	2	2	8
1	—	—	—	—	3	—	—	—	—	—	—	13
1	—	—	—	1	2	4	—	—	3	6	8	21
2	—	—	—	5	1	5	—	—	2	11	9	23
4	—	—	2	7	3	2	—	—	3	3	2	36
2	—	—	—	3	3	3	—	—	1	7	5	52
5	—	—	3	5	7	1	—	—	2	3	—	85
7	—	—	3	8	10	7	—	1	4	21	8	117
10	—	—	2	16	12	6	—	1	6	6	11	140
8	1	—	4	8	11	6	1	—	7	12	8	201
21	—	1	9	32	21	9	—	—	2	18	18	234
19	1	3	8	23	22	14	—	—	10	26	26	317
32	2	2	18	37	37	21	1	—	13	44	36	393
49	—	1	18	57	71	26	3	1	20	46	49	452
102	—	3	35	118	150	45	1	2	34	74	82	639
140	3	3	57	163	194	62	2	5	32	124	108	719
150	3	5	70	191	181	61	5	6	47	116	86	786
138	5	11	76	203	119	43	3	5	45	96	39	820
120	2	10	74	238	36	52	2	9	64	130	17	810
122	4	11	102	243	6	39	1	6	59	98	1	811
111	10	17	114	187	5	33	3	10	57	66	6	961
100	14	21	128	135	2	28	5	10	58	46	1	1.038
72	4	19	123	69	1	17	2	6	41	19	2	1.102
63	18	23	126	19	3	10	1	8	25	8	—	1.253
55	9	24	116	12	4	8	1	7	22	—	4	1.252
48	20	27	80	15	2	6	4	6	13	2	—	1.280
28	12	19	43	6	4	—	—	—	—	—	—	1.276
16	10	11	19	5	3	3	2	3	5	1	2	1.205
12	10	12	9	5	—	2	2	2	4	1	—	1.001
7	4	6	6	5	—	1	—	1	—	4	—	877
2	1	2	2	1	—	—	—	—	—	—	—	670
4	5	—	6	1	—	1	1	1	2	1	—	455
1	—	1	2	—	—	2	—	—	1	2	5	187
—	—	—	—	—	—	—	—	—	—	—	—	14
1.454	138	232	1.257	1.819	916	519	40	90	582	996	536	19.286

Tav. 134 — Scioglimenti e cessazioni degli effetti civili del matrimonio

ANNO DEL MATRIMONIO	1 FIGLIO					2 FIGLI							
	N. divorzi	Figlio in età					N. divorzi	Figli in età					
		0-2	3-4	5-9	10-14	15-17		0-2	3-4	5-9	10-14	15-17	
Precedente al 1947 .....	10	—	—	—	4	6	1	—	—	—	—	—	2
47 .....	6	—	—	—	1	5	1	—	—	—	—	2	—
48 .....	7	—	—	—	2	5	—	—	—	—	—	—	—
49 .....	5	—	—	—	2	3	2	—	—	—	—	—	4
50 .....	8	—	—	—	3	5	1	—	—	—	—	—	2
51 .....	9	—	—	2	1	6	1	—	—	—	—	1	1
52 .....	18	—	—	—	4	14	5	—	—	2	5	3	3
53 .....	25	—	—	3	8	14	4	—	—	1	2	5	5
54 .....	33	—	—	1	15	17	8	—	—	1	2	13	13
55 .....	47	—	—	2	10	35	9	—	—	—	8	10	10
56 .....	40	—	—	1	15	24	14	—	—	3	7	18	18
57 .....	69	—	—	3	24	42	18	—	—	2	15	19	19
58 .....	29	—	—	1	26	62	15	—	—	3	15	12	12
59 .....	92	—	—	—	27	65	30	—	—	4	26	30	30
60 .....	127	—	—	4	40	83	46	—	—	2	39	51	51
61 .....	147	—	—	3	59	85	70	—	1	8	46	85	85
62 .....	160	—	1	10	45	104	109	—	—	5	73	140	140
63 .....	172	—	—	8	36	128	150	—	—	9	107	184	184
64 .....	183	1	—	4	47	131	174	—	1	16	171	160	160
65 .....	204	—	—	6	106	92	148	—	1	22	171	102	102
66 .....	202	—	1	9	164	28	144	1	—	26	223	38	38
67 .....	254	—	—	21	227	6	135	—	4	30	229	7	7
68 .....	279	1	2	32	241	3	116	—	—	44	182	6	6
69 .....	311	—	1	49	259	2	104	—	—	69	137	2	2
70 .....	318	—	1	96	220	1	64	—	—	64	64	—	—
71 .....	284	—	—	210	74	—	45	—	1	62	27	—	—
72 .....	232	1	1	224	6	—	15	—	—	25	5	—	—
73 .....	174	—	—	171	3	—	11	—	1	17	1	3	3
74 .....	73	—	1	71	1	—	1	—	2	—	—	—	—
75 .....	19	—	1	14	3	1	4	—	2	5	1	—	—
76 .....	3	—	1	2	—	—	—	—	—	—	—	—	—
77 .....	—	—	—	—	—	—	—	—	—	—	—	—	—
78 .....	—	—	—	—	—	—	—	—	—	—	—	—	—
79 .....	—	—	—	—	—	—	—	—	—	—	—	—	—
80 .....	—	—	—	—	—	—	—	—	—	—	—	—	—
81 .....	—	—	—	—	—	—	—	—	—	—	—	—	—
<b>TOTALE .....</b>	<b>3.600</b>	<b>3</b>	<b>10</b>	<b>947</b>	<b>1.673</b>	<b>967</b>	<b>1.445</b>	<b>1</b>	<b>13</b>	<b>420</b>	<b>1.559</b>	<b>897</b>	<b>897</b>

secondo l'anno del matrimonio, il numero dei figli affidati e la loro età

N. divorzi	3 FIGLI					N. divorzi	4 FIGLI O PIU					TOTALE DIVORZI CON FIGLI AFFIDATI		
	Figli in età						Figli in età					Sciogl.	Cess.	Totale
	0-2	3-4	5-9	10-14	15-17		0-2	3-4	5-9	10-14	15-17			
1	—	—	—	1	2	—	—	—	—	—	—	1	11	12
—	—	—	—	—	—	—	—	—	—	—	—	—	7	7
1	—	—	—	3	—	—	—	—	—	—	—	—	8	8
—	—	—	—	—	—	1	—	—	—	2	3	—	8	8
1	—	—	1	1	1	—	—	—	—	—	—	1	9	10
1	—	—	—	—	3	—	—	—	—	—	—	—	11	11
—	—	—	—	—	—	—	—	—	—	—	—	1	22	23
—	—	—	—	—	—	—	—	—	—	—	—	1	28	29
2	—	—	1	3	2	2	—	—	2	3	3	2	43	45
2	—	—	—	2	4	1	—	—	—	2	2	2	57	59
2	—	—	1	3	2	2	—	—	1	4	4	1	57	58
5	—	—	1	10	4	1	—	—	3	1	—	3	90	93
1	—	—	—	1	2	—	—	—	—	—	—	7	98	105
6	—	—	5	5	8	3	—	—	—	5	8	8	123	131
12	—	—	2	13	21	2	—	—	1	5	2	12	175	187
17	—	—	1	21	29	5	—	—	3	8	9	10	229	239
39	—	—	5	42	70	11	—	—	5	25	17	28	291	319
39	—	—	6	53	58	13	—	1	5	24	26	27	347	374
35	—	—	14	54	37	9	—	—	6	19	12	30	371	401
29	—	1	8	49	29	7	—	—	2	18	9	21	367	388
25	—	—	11	55	9	8	—	—	8	19	7	26	353	379
21	—	1	15	44	3	2	—	1	2	6	—	27	385	412
10	—	—	10	20	—	3	—	—	2	10	—	34	374	408
7	—	—	6	14	1	2	—	—	2	6	1	34	390	424
3	—	—	6	3	—	1	—	1	2	1	—	38	348	386
2	—	—	6	—	—	—	—	—	—	—	—	36	295	331
—	—	—	—	—	—	—	—	—	—	—	—	38	209	247
1	—	1	2	—	—	—	—	—	—	—	—	43	143	186
1	—	—	1	2	—	—	—	—	—	—	—	13	62	75
2	—	2	1	1	2	—	—	—	—	—	—	8	17	25
—	—	—	—	—	—	—	—	—	—	—	—	3	—	3
—	—	—	—	—	—	—	—	—	—	—	—	—	—	—
—	—	—	—	—	—	—	—	—	—	—	—	—	—	—
—	—	—	—	—	—	—	—	—	—	—	—	—	—	—
—	—	—	—	—	—	—	—	—	—	—	—	—	—	—
—	—	—	—	—	—	—	—	—	—	—	—	—	—	—
285	—	5	103	400	287	73	—	3	44	158	103	455	4.928	5.383

Tav. 135 — Separazioni secondo il ramo di attività economica

ATTIVITÀ ECONOMICA E POSIZIONE NELLA PROFESSIONE DEL MARITO	ATTIVITÀ ECONOMICA E POSIZIONE									
	AGRICOLTURA					INDUSTRIA				
	Impren- ditrice o libera profes- sionista	Lavora- trice in proprio o coadiu- vante	Dirigente o impiegata	Operaia o assimilata	Totale	Impren- ditrice o libera profes- sionista	Lavora- trice in proprio o coadiu- vante	Dirigente o impiegata	Operaia o assimilata	Totale
<b>AGRICOLTURA</b>										
Imprenditore o libero professionista .....	1	—	—	—	1	1	2	1	1	5
Lavoratore in proprio o coadiuvante .....	1	25	—	8	34	1	8	6	13	28
Dirigente o impiegato .....	—	—	—	1	1	—	—	2	3	5
Operaio o assimilato .....	—	1	—	62	63	—	3	7	29	39
<b>TOTALE .....</b>	<b>2</b>	<b>26</b>	<b>—</b>	<b>71</b>	<b>99</b>	<b>2</b>	<b>13</b>	<b>16</b>	<b>46</b>	<b>77</b>
<b>INDUSTRIA</b>										
Imprenditore o libero professionista .....	—	—	—	1	1	47	8	69	18	142
Lavoratore in proprio o coadiuvante .....	—	8	—	12	20	6	130	189	209	534
Dirigente o impiegato .....	2	2	—	1	5	11	55	1.216	151	1.433
Operaio o assimilato .....	—	15	—	63	78	6	109	528	1.666	2.309
<b>TOTALE .....</b>	<b>2</b>	<b>25</b>	<b>—</b>	<b>77</b>	<b>104</b>	<b>70</b>	<b>302</b>	<b>2.002</b>	<b>2.044</b>	<b>4.418</b>
<b>ALTRE ATTIVITÀ</b>										
Imprenditore o libero professionista .....	2	2	1	—	5	11	20	129	20	180
Lavoratore in proprio o coadiuvante .....	1	5	—	9	15	7	64	270	156	497
Dirigente o impiegato .....	3	2	—	7	12	15	71	384	109	639
Operaio o assimilato .....	—	5	—	4	9	5	43	99	236	383
<b>TOTALE .....</b>	<b>6</b>	<b>14</b>	<b>1</b>	<b>20</b>	<b>41</b>	<b>38</b>	<b>198</b>	<b>882</b>	<b>581</b>	<b>1.699</b>
<b>TOTALE</b>										
Imprenditore o libero professionista .....	3	2	1	1	7	59	30	199	39	327
Lavoratore in proprio o coadiuvante .....	2	38	—	29	69	14	202	465	378	1.059
Dirigente o impiegato .....	5	4	—	9	18	26	126	1.602	323	2.077
Operaio o assimilato .....	—	21	—	129	150	11	155	634	1.931	2.731
<b>TOTALE .....</b>	<b>10</b>	<b>65</b>	<b>1</b>	<b>168</b>	<b>244</b>	<b>110</b>	<b>513</b>	<b>2.900</b>	<b>2.671</b>	<b>6.194</b>
Condizione non professionale .....	—	1	—	6	7	3	9	28	56	96
Non indicato .....	—	1	—	6	7	2	10	46	95	153
<b>TOTALE .....</b>	<b>10</b>	<b>67</b>	<b>1</b>	<b>180</b>	<b>258</b>	<b>115</b>	<b>532</b>	<b>2.974</b>	<b>2.822</b>	<b>6.443</b>



## e la posizione nella professione dei coniugi

## NELLA PROFESSIONE DELLA MOGLIE

ALTRE ATTIVITÀ					TOTALE					CONDIZIONE NON PROFESSIONALE		NON INDICATO	TOTALE GENERALE
Imprenditrice o libera professionista	Lavoratrice in proprio o coadiuvante	Dirigente o impiegata	Operaia o assimilata	Totale	Imprenditrice o libera professionista	Lavoratrice in proprio o coadiuvante	Dirigente o impiegata	Operaia o assimilata	Totale	Totale	Di cui casalinga		
—	3	12	—	15	2	5	13	1	21	20	20	6	47
1	7	29	16	53	3	40	35	37	115	154	148	33	302
—	—	8	1	9	—	—	10	5	15	16	16	2	33
1	12	15	22	50	1	16	22	113	152	190	183	13	355
<b>2</b>	<b>22</b>	<b>64</b>	<b>39</b>	<b>127</b>	<b>6</b>	<b>61</b>	<b>80</b>	<b>156</b>	<b>303</b>	<b>380</b>	<b>367</b>	<b>54</b>	<b>737</b>
19	20	124	16	179	66	28	193	35	322	316	304	18	656
13	102	248	153	516	19	240	437	374	1.070	966	936	52	2.088
70	97	672	117	956	83	154	1.888	269	2.394	983	936	45	3.422
27	239	490	681	1.437	33	363	1.018	2.410	3.824	3.262	3.190	193	7.279
<b>129</b>	<b>458</b>	<b>1.534</b>	<b>967</b>	<b>3.088</b>	<b>201</b>	<b>785</b>	<b>3.536</b>	<b>3.088</b>	<b>7.810</b>	<b>5.527</b>	<b>5.366</b>	<b>308</b>	<b>13.445</b>
227	56	474	41	798	240	78	604	61	983	628	573	28	1.639
24	469	382	194	1.069	32	538	652	359	1.581	1.405	1.368	95	3.081
94	153	2.749	239	3.235	112	226	3.133	415	3.886	2.213	2.098	116	6.215
10	99	252	428	789	16	147	351	668	1.181	1.042	1.003	63	2.286
<b>355</b>	<b>777</b>	<b>3.857</b>	<b>902</b>	<b>5.891</b>	<b>399</b>	<b>989</b>	<b>4.740</b>	<b>1.503</b>	<b>7.631</b>	<b>5.288</b>	<b>5.042</b>	<b>302</b>	<b>13.221</b>
246	79	610	57	992	308	111	810	97	1.326	964	897	52	2.342
38	578	659	363	1.638	54	818	1.124	770	2.766	2.525	2.452	180	5.471
164	250	3.429	357	4.200	195	380	5.031	689	6.295	3.212	3.050	163	9.670
38	350	757	1.131	2.278	49	526	1.391	3.191	5.157	4.494	4.376	269	9.920
<b>486</b>	<b>1.257</b>	<b>5.455</b>	<b>1.908</b>	<b>9.106</b>	<b>506</b>	<b>1.835</b>	<b>8.356</b>	<b>4.747</b>	<b>15.544</b>	<b>11.195</b>	<b>10.775</b>	<b>664</b>	<b>27.403</b>
10	47	123	51	231	13	57	151	113	334	702	496	18	1.054
9	36	158	85	288	11	47	204	186	448	415	398	1.579	2.442
<b>505</b>	<b>1.340</b>	<b>5.736</b>	<b>2.044</b>	<b>9.625</b>	<b>830</b>	<b>1.939</b>	<b>8.711</b>	<b>5.046</b>	<b>16.326</b>	<b>12.312</b>	<b>11.669</b>	<b>2.261</b>	<b>30.899</b>

Tav. 136 — Scioglimenti e cessazioni degli effetti civili del matrimonio secondo

ATTIVITÀ ECONOMICA E POSIZIONE NELLA PROFESSIONE DEL MARITO	ATTIVITÀ ECONOMICA E POSIZIONE									
	AGRICOLTURA					INDUSTRIA				
	Impren- ditrice o libera profes- sionista	Lavora- trice in proprio o coadiu- vante	Dirigente o impiegata	Operaia o assimilata	Totale	Impren- ditrice o libera profes- sionista	Lavora- trice in proprio o coadiu- vante	Dirigente o impiegata	Operaia o assimilata	Totale
<b>AGRICOLTURA</b>										
Imprenditore o libero professionista .....	1	—	—	—	1	—	—	3	—	3
Lavoratore in proprio o coadiuvante .....	—	13	—	3	16	2	2	2	16	22
Dirigente o impiegato .....	—	—	1	—	1	—	—	—	—	—
Operaio o assimilato .....	—	—	1	30	31	—	5	3	11	19
<b>TOTALE .....</b>	<b>1</b>	<b>13</b>	<b>2</b>	<b>33</b>	<b>49</b>	<b>2</b>	<b>7</b>	<b>8</b>	<b>27</b>	<b>44</b>
<b>INDUSTRIA</b>										
Imprenditore o libero professionista .....	—	2	—	—	2	10	2	19	11	42
Lavoratore in proprio o coadiuvante .....	—	4	—	2	6	1	55	39	94	189
Dirigente o impiegato .....	1	1	—	—	2	2	9	352	33	396
Operaio o assimilato .....	—	5	3	28	36	2	48	74	652	776
<b>TOTALE .....</b>	<b>1</b>	<b>12</b>	<b>3</b>	<b>30</b>	<b>46</b>	<b>15</b>	<b>114</b>	<b>484</b>	<b>790</b>	<b>1.403</b>
<b>ALTRE ATTIVITÀ</b>										
Imprenditore o libero professionista .....	—	—	—	—	—	5	8	37	9	59
Lavoratore in proprio o coadiuvante .....	1	5	1	4	11	—	28	84	76	188
Dirigente o impiegato .....	—	—	3	5	8	7	27	187	71	292
Operaio o assimilato .....	—	—	—	4	4	—	18	31	90	139
<b>TOTALE .....</b>	<b>1</b>	<b>5</b>	<b>4</b>	<b>13</b>	<b>23</b>	<b>12</b>	<b>81</b>	<b>339</b>	<b>246</b>	<b>678</b>
<b>TOTALE</b>										
Imprenditore o libero professionista .....	1	2	—	—	3	15	10	59	20	104
Lavoratore in proprio o coadiuvante .....	1	22	1	9	33	3	85	125	186	399
Dirigente o impiegato .....	1	1	4	5	11	9	36	539	104	688
Operaio o assimilato .....	—	5	4	62	71	2	71	108	753	934
<b>TOTALE .....</b>	<b>3</b>	<b>30</b>	<b>9</b>	<b>76</b>	<b>118</b>	<b>29</b>	<b>202</b>	<b>831</b>	<b>1.063</b>	<b>2.125</b>
Condizione non professionale .....	—	2	—	2	4	2	5	8	40	55
Non indicato .....	—	—	1	6	7	—	7	18	54	79
<b>TOTALE .....</b>	<b>3</b>	<b>32</b>	<b>10</b>	<b>84</b>	<b>129</b>	<b>31</b>	<b>214</b>	<b>857</b>	<b>1.157</b>	<b>2.259</b>

**il ramo di attività economica e la posizione nella professione dei coniugi**
**NELLA PROFESSIONE DELLA MOGLIE**

ALTRE ATTIVITÀ					TOTALE					CONDIZIONE NON PROFESSIONALE		NON INDICATO	TOTALE GENERALE
Imprenditrice o libera professionista	Lavoratrice in proprio o coadiuvante	Dirigente o impiegata	Operaia o assimilata	Totale	Imprenditrice o libera professionista	Lavoratrice in proprio o coadiuvante	Dirigente o impiegata	Operaia o assimilata	Totale	Totale	Di cui casalinga		
1	—	1	1	3	2	—	4	1	7	9	9	2	18
2	2	11	6	21	4	17	13	25	59	114	107	5	178
—	—	3	—	3	—	—	4	—	4	2	2	1	7
1	10	8	13	32	1	15	12	54	82	118	112	19	219
<b>4</b>	<b>12</b>	<b>23</b>	<b>20</b>	<b>59</b>	<b>7</b>	<b>32</b>	<b>33</b>	<b>80</b>	<b>162</b>	<b>243</b>	<b>230</b>	<b>27</b>	<b>422</b>
8	10	51	4	73	18	14	70	15	177	109	108	24	250
5	48	99	61	213	6	107	138	157	408	341	330	90	839
14	35	237	39	325	17	45	589	72	723	254	251	39	1.016
18	97	197	281	593	20	150	274	961	1.405	1.221	1.179	168	2.794
<b>45</b>	<b>190</b>	<b>584</b>	<b>385</b>	<b>1.204</b>	<b>61</b>	<b>316</b>	<b>1.071</b>	<b>1.205</b>	<b>2.853</b>	<b>1.925</b>	<b>1.868</b>	<b>321</b>	<b>4.899</b>
85	23	163	9	280	90	31	200	18	339	202	196	35	576
13	135	158	91	397	14	168	243	171	596	545	527	122	1.263
23	81	1.005	66	1.175	30	108	1.195	142	1.475	748	722	106	2.329
4	45	72	161	282	4	63	103	256	425	329	318	95	849
<b>125</b>	<b>284</b>	<b>1.398</b>	<b>327</b>	<b>2.134</b>	<b>138</b>	<b>370</b>	<b>1.741</b>	<b>586</b>	<b>2.835</b>	<b>1.824</b>	<b>1.763</b>	<b>358</b>	<b>5.017</b>
94	33	215	14	356	110	45	274	34	463	320	313	61	844
20	185	268	158	631	24	292	394	353	1.063	1.000	964	217	2.280
37	116	1.245	105	1.503	47	153	1.788	214	2.202	1.004	975	146	3.352
23	152	277	455	907	25	228	389	1.270	1.912	1.668	1.609	282	3.862
<b>174</b>	<b>486</b>	<b>2.006</b>	<b>732</b>	<b>3.397</b>	<b>206</b>	<b>718</b>	<b>2.845</b>	<b>1.871</b>	<b>5.640</b>	<b>3.992</b>	<b>3.861</b>	<b>706</b>	<b>10.338</b>
7	26	64	35	132	9	33	72	77	191	744	533	53	988
3	28	63	47	141	3	35	82	107	227	219	206	834	1.280
<b>184</b>	<b>540</b>	<b>2.132</b>	<b>814</b>	<b>3.670</b>	<b>218</b>	<b>786</b>	<b>2.999</b>	<b>2.055</b>	<b>6.058</b>	<b>4.956</b>	<b>4.600</b>	<b>1.693</b>	<b>12.606</b>


Tav. 137 — Separazioni per anno di celebrazione del matrimonio

ANNO DEL MATRIMONIO	SEPARAZIONI	ANNO DEL MATRIMONIO	SEPARAZIONI
1981 .....	102	1952 .....	164
1980 .....	883	1951 .....	146
1979 .....	1.510	1950 .....	137
1978 .....	1.696	1949 .....	99
1977 .....	1.883	1948 .....	97
1976 .....	1.841	1947 .....	98
1975 .....	1.919	1946 .....	83
1974 .....	1.920	1945 .....	70
1973 .....	1.797	1944 .....	47
1972 .....	1.679	1943 .....	39
1971 .....	1.592	1942 .....	43
1970 .....	1.451	1941 .....	27
1969 .....	1.284	1940 .....	28
1968 .....	1.157	1939 .....	27
1967 .....	974	1938 .....	17
1966 .....	954	1937 .....	11
1965 .....	948	1936 .....	11
1964 .....	892	1935 .....	10
1963 .....	836	1934 .....	4
1962 .....	761	1933 .....	3
1961 .....	615	1932 .....	4
1960 .....	597	1931 .....	1
1959 .....	504	1930 .....	1
1958 .....	439	1929 .....	2
1957 .....	397	1928 .....	—
1956 .....	340	1927 .....	—
1955 .....	301	1926 .....	2
1954 .....	259	1925 .....	1
1953 .....	196	TOTALE .....	30.899

**Tav. 138 — Scioglimenti e cessazioni degli effetti civili del matrimonio per anno di celebrazione del matrimonio**

ANNO DEL MATRIMONIO	Scioglimento (a)	Cessazioni degli effetti civili (b)	TOTALE	ANNO DEL MATRIMONIO	Scioglimento (a)	Cessazioni degli effetti civili (b)	TOTALE
1981 .....	—	—	—	1952 .....	10	163	173
1980 .....	4	2	6	1951 .....	10	175	185
1979 .....	11	5	16	1950 .....	9	177	186
1978 .....	7	2	9	1949 .....	7	155	162
1977 .....	3	2	5	1948 .....	13	130	143
1976 .....	7	5	12	1947 .....	5	160	165
1975 .....	45	85	130	1946 .....	8	140	148
1974 .....	74	272	346	1945 .....	6	122	128
1973 .....	130	430	560	1944 .....	2	110	112
1972 .....	118	520	638	1943 .....	6	74	80
1971 .....	94	586	680	1942 .....	4	94	98
1970 .....	88	656	744	1941 .....	4	95	99
1969 .....	56	617	673	1940 .....	3	81	84
1968 .....	56	562	618	1939 .....	—	61	61
1967 .....	43	553	596	1938 .....	3	64	67
1966 .....	43	491	534	1937 .....	1	48	49
1965 .....	47	531	578	1936 .....	2	46	48
1964 .....	47	480	527	1935 .....	2	23	25
1963 .....	38	463	501	1934 .....	1	24	25
1962 .....	47	429	476	1933 .....	3	22	25
1961 .....	24	386	410	1932 .....	—	19	19
1960 .....	24	354	378	1931 .....	—	19	19
1959 .....	20	323	343	1930 .....	1	18	19
1958 .....	21	292	313	1929 .....	6	9	15
1957 .....	16	308	324	1928 .....	6	7	13
1956 .....	13	255	268	1927 .....	3	2	5
1955 .....	17	248	265	1926 .....	2	4	6
1954 .....	13	234	247	1925 .....	6	7	13
1953 .....	14	223	237	TOTALE .....	<b>1.243</b>	<b>11.363</b>	<b>12.606</b>

(a) Sentenze riferite a matrimoni celebrati con il rito civile. — (b) Sentenze riferite a matrimoni celebrati con il rito refugioso.



PARTE TERZA

**DATI RETROSPETTIVI**





Tav. 139 — Quozienti specifici di mortalità per sesso e classe di età dal 1961 al 1981 - ITALIA

CLASSI DI ETÀ	1961	1962	1963	1964	1965	1966	1967	1968	1969	1970	1971	1972	1973	1974	1975	1976	1977	1978	1979	1980	1981 (a)
<b>MASCHI</b>																					
0 .....	45,7	47,2	45,6	41,2	40,3	38,9	37,0	37,3	34,8	33,7	32,3	30,2	28,9	25,5	23,2	21,4	19,8	18,6	17,0	16,2	15,6
1-4 .....	1,9	1,9	1,7	1,6	1,5	1,3	1,2	1,2	1,1	1,1	1,0	0,9	0,8	0,7	0,7	0,6	0,6	0,6	0,5	0,5	0,5
5-9 .....	0,7	0,7	0,6	0,6	0,6	0,6	0,6	0,5	0,5	0,5	0,5	0,5	0,5	0,4	0,4	0,4	0,4	0,4	0,3	0,4	0,3
10-14 .....	0,6	0,6	0,5	0,5	0,5	0,5	0,5	0,5	0,5	0,5	0,5	0,5	0,5	0,4	0,4	0,4	0,4	0,4	0,4	0,4	0,3
15-19 .....	1,1	1,2	1,3	1,1	1,1	1,0	1,0	1,0	1,1	1,1	1,0	1,1	1,1	1,0	1,0	0,9	0,9	0,9	0,9	1,0	1,0
20-24 .....	1,4	1,3	1,4	1,3	1,2	1,1	1,2	1,1	1,1	1,1	1,1	1,2	1,1	1,0	1,1	1,1	1,1	1,0	1,1	1,1	1,1
25-29 .....	1,4	1,4	1,5	1,3	1,2	1,2	1,2	1,1	1,2	1,2	1,1	1,2	1,1	1,0	1,0	1,0	0,9	0,9	1,0	1,0	1,0
30-34 .....	1,7	1,7	1,8	1,7	1,6	1,5	1,4	1,4	1,4	1,4	1,3	1,4	1,3	1,3	1,2	1,3	1,2	1,1	1,1	1,1	1,1
35-39 .....	2,3	2,4	2,5	2,3	2,4	2,1	2,2	2,1	2,1	2,0	2,0	2,0	1,9	1,8	1,8	1,8	1,7	1,7	1,7	1,7	1,5
40-44 .....	3,2	3,4	3,5	3,6	3,5	3,4	3,4	3,4	3,5	3,4	3,2	3,2	3,2	3,1	3,1	3,1	3,0	2,8	2,7	2,7	2,6
45-49 .....	5,3	5,6	5,8	5,5	5,6	5,2	5,1	5,3	5,6	5,5	5,5	5,4	5,4	5,5	5,4	5,4	5,2	5,1	5,0	4,9	4,8
50-54 .....	8,8	9,1	9,3	8,8	9,0	8,6	8,9	9,1	9,1	8,8	8,3	9,0	8,5	9,8	8,9	9,1	8,8	8,9	8,7	8,5	8,2
55-59 .....	14,5	15,8	15,5	15,0	15,1	14,5	14,4	14,6	14,7	14,3	13,8	13,1	13,9	13,7	14,1	13,7	13,5	13,8	13,7	13,6	13,6
60-64 .....	22,4	24,6	25,2	24,3	25,1	23,9	23,8	24,5	25,4	23,7	22,7	21,7	21,8	21,5	22,4	22,2	22,1	21,9	21,5	21,6	20,4
65-69 .....	33,5	37,1	38,1	36,3	38,7	36,9	38,1	39,4	41,0	38,2	36,6	34,7	34,0	35,2	34,5	33,5	33,1	32,6	33,4	32,3	32,3
70-74 .....	50,8	56,3	57,3	55,1	58,1	55,9	57,9	60,7	63,5	59,2	57,9	54,7	54,2	52,5	54,4	54,5	52,7	51,6	50,8	51,1	52,0
75-79 .....	81,8	89,5	90,6	84,4	89,5	84,4	86,1	90,7	89,8	91,0	88,9	86,2	89,4	86,9	90,5	87,2	83,5	80,2	78,3	79,6	83,5
80-84 .....	134,8	147,6	145,1	134,6	143,1	136,1	136,8	144,2	131,4	134,0	132,9	127,0	136,7	131,4	138,7	136,3	133,7	130,9	129,6	129,7	134,8
85 ed oltre .....	216,8	242,8	242,3	217,5	234,0	217,6	222,6	234,3	213,3	225,8	220,7	212,8	236,3	227,1	231,1	233,2	228,5	218,1	218,0	223,6	235,9
<b>TOTALE .....</b>	<b>9,9</b>	<b>10,7</b>	<b>10,9</b>	<b>10,4</b>	<b>10,8</b>	<b>10,3</b>	<b>10,5</b>	<b>10,9</b>	<b>10,9</b>	<b>10,7</b>	<b>10,4</b>	<b>10,4</b>	<b>10,7</b>	<b>10,4</b>	<b>10,8</b>	<b>10,8</b>	<b>10,6</b>	<b>10,4</b>	<b>10,4</b>	<b>10,7</b>	<b>10,6</b>
<b>FEMMINE</b>																					
0 .....	38,1	38,8	37,0	34,1	31,8	31,0	29,9	29,7	28,0	27,1	25,7	23,9	23,1	20,2	18,4	17,0	15,2	14,6	13,6	12,2	12,5
1-4 .....	1,7	1,8	1,6	1,4	1,3	1,2	1,1	1,0	1,0	1,0	0,8	0,7	0,7	0,6	0,6	0,5	0,5	0,5	0,4	0,5	0,4
5-9 .....	0,5	0,5	0,5	0,4	0,4	0,4	0,4	0,4	0,3	0,3	0,3	0,3	0,3	0,3	0,3	0,3	0,3	0,2	0,2	0,3	0,2
10-14 .....	0,4	0,4	0,4	0,3	0,3	0,3	0,3	0,3	0,3	0,3	0,3	0,3	0,3	0,2	0,3	0,3	0,2	0,2	0,2	0,3	0,2
15-19 .....	0,5	0,5	0,5	0,4	0,4	0,4	0,4	0,4	0,4	0,4	0,4	0,4	0,4	0,4	0,4	0,4	0,4	0,3	0,3	0,4	0,3
20-24 .....	0,6	0,6	0,6	0,7	0,6	0,5	0,6	0,5	0,5	0,5	0,5	0,5	0,5	0,4	0,4	0,4	0,4	0,4	0,4	0,4	0,3
25-29 .....	0,8	0,8	0,8	0,7	0,7	0,6	0,7	0,6	0,6	0,6	0,6	0,6	0,5	0,5	0,5	0,5	0,4	0,4	0,4	0,4	0,4
30-34 .....	1,1	1,1	1,0	1,0	0,9	0,9	0,9	0,9	0,8	0,8	0,7	0,8	0,8	0,7	0,7	0,7	0,6	0,6	0,6	0,6	0,5
35-39 .....	1,5	1,4	1,5	1,4	1,4	1,2	1,3	1,3	1,3	1,2	1,2	1,1	1,1	1,0	1,0	1,0	0,9	0,9	0,9	0,9	0,9
40-44 .....	2,1	2,2	2,2	2,1	2,1	2,0	2,0	1,9	1,9	1,8	1,7	1,8	1,7	1,6	1,7	1,6	1,5	1,4	1,4	1,4	1,3
45-49 .....	3,1	3,3	3,4	3,2	3,2	3,0	3,0	3,1	3,1	3,0	2,8	2,8	2,8	2,7	2,6	2,6	2,4	2,3	2,4	2,4	2,3
50-54 .....	4,8	5,0	5,1	4,8	4,9	4,7	4,8	4,9	4,8	4,7	4,3	4,7	4,3	4,2	4,3	4,2	3,9	3,8	3,8	3,6	3,6
55-59 .....	7,5	7,9	7,8	7,4	7,3	7,2	7,2	7,4	7,4	7,1	6,7	6,4	6,9	6,6	6,2	6,2	6,0	5,9	5,8	5,9	5,7
60-64 .....	12,3	12,8	12,8	12,1	12,6	11,8	11,9	11,8	12,4	11,8	11,2	10,7	10,6	10,2	10,4	10,4	9,9	9,9	9,6	9,5	9,0
65-69 .....	21,1	22,2	22,4	20,7	21,4	20,1	20,3	20,7	21,5	19,8	18,7	17,8	17,7	17,2	17,4	17,1	16,4	15,9	15,5	15,8	15,2
70-74 .....	37,3	39,9	40,2	36,8	39,5	36,1	36,7	37,2	38,1	35,8	33,4	32,3	32,1	30,4	30,9	29,9	29,1	28,0	27,2	28,0	27,1
75-79 .....	66,4	71,8	70,8	66,2	69,9	63,6	64,6	67,3	65,5	65,1	60,8	60,4	62,5	59,0	60,6	58,4	54,4	51,8	49,7	50,4	50,8
80-84 .....	114,6	120,6	121,3	119,1	126,6	109,6	110,8	116,4	105,9	107,7	103,8	104,5	110,5	105,2	109,5	107,3	102,4	98,4	98,4	97,2	97,4
85 ed oltre .....	197,6	209,8	207,9	202,1	215,7	184,7	194,5	203,5	184,0	193,5	189,5	195,5	207,5	196,3	200,8	196,8	194,6	183,8	179,7	185,1	196,9
<b>TOTALE .....</b>	<b>8,3</b>	<b>9,1</b>	<b>9,2</b>	<b>8,6</b>	<b>9,1</b>	<b>8,6</b>	<b>8,9</b>	<b>9,2</b>	<b>9,0</b>	<b>9,0</b>	<b>8,7</b>	<b>8,7</b>	<b>9,1</b>	<b>8,8</b>	<b>9,1</b>	<b>9,1</b>	<b>8,0</b>	<b>8,7</b>	<b>8,7</b>	<b>9,0</b>	<b>8,8</b>

Tav. 140 — Quozienti specifici di fecondità per classe di età della madre dal 1964 al 1981 - ITALIA

CLASSI DI ETÀ	1964	1965	1966	1967	1968	1969	1970	1971	1972	1973	1974	1975	1976	1977	1978	1979	1980	1981 (a)			
15-19 .....	23,72	25,32	25,75	25,32	25,78	25,92	27,11	27,83	29,78	30,82	33,12	32,23	31,00	27,15	25,13	23,00	20,56	18,41			
20-24 .....	132,97	135,13	132,60	131,04	130,04	130,65	130,86	131,78	131,59	132,57	132,35	128,26	124,14	117,96	111,61	105,24	99,71	95,05			
25-29 .....	172,59	168,84	165,39	159,90	156,94	158,22	154,13	154,92	153,01	150,14	148,10	138,18	130,70	123,73	119,02	114,84	112,18	111,60			
30-34 .....	123,24	119,59	117,62	111,05	107,75	107,62	100,92	99,13	94,07	91,69	89,73	83,59	80,52	76,50	72,77	68,34	65,55	65,44			
35-39 .....	65,24	63,40	63,17	58,85	57,11	57,98	53,81	51,96	48,10	45,98	44,19	40,31	37,02	33,12	30,47	28,15	26,73	26,43			
40-44 .....	21,18	19,78	19,28	18,14	17,30	17,42	16,35	15,95	14,85	14,25	14,02	12,60	11,34	9,64	8,70	7,16	6,51	6,06			
45-49 .....	1,36	1,99	2,19	1,69	1,43	1,34	1,20	1,17	1,05	0,97	0,96	0,92	0,87	0,81	0,69	0,61	0,49	0,44			
<b>TOTALE .....</b>	<b>80,68</b>	<b>79,22</b>	<b>77,49</b>	<b>74,07</b>	<b>72,06</b>	<b>71,78</b>	<b>69,28</b>	<b>69,01</b>	<b>67,44</b>	<b>66,99</b>	<b>66,62</b>	<b>62,95</b>	<b>59,95</b>	<b>56,06</b>	<b>53,01</b>	<b>49,89</b>	<b>47,75</b>	<b>46,48</b>			

(a) Per le modalità di calcolo dei quozienti, si veda quanto indicato nelle «AVVERTENZE».

**Tav. 141 — Quozienti specifici di fecondità per classe di età della madre e regione dal 1974 al 1981**  
(Per 1.000 donne in età feconda)

CLASSI DI ETÀ	1974	1975	1976	1977	1978	1979	1980	1981 (a)	1974	1975	1976	1977	1978	1979	1980	1981 (a)
<b>PIEMONTE</b>									<b>PIEMONTE E VALLE D'AOSTA</b>							
15-19 .....	34,74	32,89	30,11	24,38	21,29	18,57	15,50	13,15	34,99	33,10	30,36	24,48	21,70	18,65	15,77	13,15
20-24 .....	130,59	126,84	120,22	114,50	105,14	97,22	90,53	79,05	130,56	126,73	119,94	114,33	105,30	97,35	90,48	78,93
25-29 .....	126,57	119,51	110,32	107,29	103,96	100,02	99,55	93,48	126,36	119,34	110,05	107,10	103,80	99,81	99,12	93,20
30-34 .....	68,35	65,44	61,59	57,80	54,74	51,33	49,23	50,58	68,27	65,33	61,36	57,67	54,67	51,14	49,29	50,43
35-39 .....	30,02	28,58	24,61	22,59	19,74	17,52	17,38	17,82	30,08	28,52	24,81	22,62	19,83	17,44	17,36	17,84
40-44 .....	8,20	7,44	6,68	5,82	5,01	4,23	3,59	3,65	8,17	7,48	6,68	5,85	5,10	4,19	3,61	3,61
45-49 .....	0,47	0,48	0,38	0,41	0,42	0,27	0,25	0,32	0,48	0,47	0,38	0,42	0,43	0,27	0,25	0,23
<b>TOTALE .....</b>	<b>56,40</b>	<b>53,58</b>	<b>49,30</b>	<b>46,01</b>	<b>42,49</b>	<b>39,17</b>	<b>37,22</b>	<b>36,00</b>	<b>56,40</b>	<b>53,57</b>	<b>49,29</b>	<b>46,00</b>	<b>42,59</b>	<b>39,16</b>	<b>37,24</b>	<b>35,94</b>
<b>LOMBARDIA</b>									<b>TRENTINO - ALTO ADIGE</b>							
15-19 .....	26,56	26,09	23,14	19,89	18,16	15,32	12,62	11,20	22,41	19,80	18,53	17,12	17,23	15,18	13,96	80,00
20-24 .....	127,22	123,84	116,06	107,51	100,36	92,00	84,58	76,39	109,44	105,60	95,17	89,56	87,06	79,59	80,28	80,00
25-29 .....	138,94	130,20	120,19	114,42	109,60	106,55	106,11	99,54	144,21	135,22	124,16	120,82	114,54	110,38	112,70	111,16
30-34 .....	78,23	74,36	68,46	66,09	62,73	59,15	56,75	58,30	97,63	89,16	84,33	77,16	74,85	76,39	72,41	73,05
35-39 .....	35,11	33,29	29,42	26,87	23,94	21,57	21,18	21,40	55,07	47,38	42,22	40,83	39,06	33,62	34,80	36,55
40-44 .....	10,07	8,92	7,55	6,94	6,28	4,90	4,45	4,52	18,38	16,94	15,12	12,33	11,69	9,43	9,67	9,81
45-49 .....	0,68	0,64	0,55	0,51	0,44	0,37	0,28	0,26	1,57	1,33	1,55	1,27	1,17	0,77	0,89	0,63
<b>TOTALE .....</b>	<b>60,36</b>	<b>57,16</b>	<b>52,06</b>	<b>48,31</b>	<b>44,93</b>	<b>41,45</b>	<b>39,32</b>	<b>31,18</b>	<b>65,57</b>	<b>60,95</b>	<b>55,85</b>	<b>52,51</b>	<b>50,48</b>	<b>47,41</b>	<b>47,35</b>	<b>46,85</b>
<b>BOLZANO - BOZEN</b>									<b>TRENTO</b>							
15-19 .....	28,12	22,00	20,85	20,11	20,64	18,08	16,98	16,21	16,74	17,57	16,14	13,97	13,60	12,04	10,66	9,31
20-24 .....	115,78	110,53	105,31	92,06	91,69	83,07	87,38	88,78	103,46	100,97	85,59	87,16	82,57	76,20	73,25	71,00
25-29 .....	144,81	135,31	124,65	124,55	120,21	120,65	122,57	122,70	143,62	135,16	123,71	117,32	109,26	100,90	103,57	100,29
30-34 .....	103,26	92,00	83,80	81,40	77,90	84,87	78,27	79,90	91,46	86,02	84,92	72,69	71,74	68,01	66,77	66,68
35-39 .....	62,22	53,80	46,63	45,69	42,91	38,99	38,32	42,52	47,99	40,98	37,77	35,76	34,96	27,84	31,00	30,30
40-44 .....	21,11	18,38	18,02	14,29	13,56	11,60	11,65	13,33	15,74	15,54	12,29	10,43	9,89	7,33	7,73	6,35
45-49 .....	1,24	1,41	1,79	2,02	1,64	1,10	1,59	0,97	1,87	1,26	1,34	0,57	0,73	0,45	0,23	0,31
<b>TOTALE .....</b>	<b>70,32</b>	<b>63,92</b>	<b>58,81</b>	<b>55,42</b>	<b>53,52</b>	<b>51,66</b>	<b>51,39</b>	<b>52,17</b>	<b>60,90</b>	<b>58,03</b>	<b>52,92</b>	<b>49,63</b>	<b>47,46</b>	<b>43,19</b>	<b>43,32</b>	<b>41,53</b>
<b>VENETO</b>									<b>FRIULI - VENEZIA GIULIA</b>							
15-19 .....	23,37	22,85	21,31	20,00	17,79	15,47	13,43	11,24	30,85	27,72	24,95	24,21	22,34	18,08	15,57	12,57
20-24 .....	134,33	122,19	116,31	110,41	101,62	91,45	85,33	80,65	126,74	121,40	114,66	100,29	94,31	85,15	77,33	70,22
25-29 .....	147,26	133,54	122,38	118,69	109,82	101,73	98,92	100,75	128,40	117,00	106,23	97,24	100,76	94,89	92,90	83,74
30-34 .....	85,74	76,96	72,10	67,42	64,60	60,80	57,16	59,05	70,56	60,86	57,47	55,70	56,37	51,52	48,15	47,29
35-39 .....	41,71	36,56	33,12	29,18	27,71	23,54	23,13	23,31	30,24	27,29	24,82	21,49	20,17	17,54	17,08	17,92
40-44 .....	13,10	11,50	9,77	8,40	7,66	6,69	5,13	5,04	8,72	7,30	6,05	5,59	4,71	3,33	3,61	3,61
45-49 .....	0,95	0,83	0,82	0,79	0,80	0,50	0,38	0,36	0,73	0,43	0,27	0,25	0,33	0,28	0,13	0,31
<b>TOTALE .....</b>	<b>65,10</b>	<b>59,15</b>	<b>54,96</b>	<b>51,85</b>	<b>48,03</b>	<b>43,57</b>	<b>41,17</b>	<b>40,23</b>	<b>56,56</b>	<b>51,50</b>	<b>47,29</b>	<b>42,80</b>	<b>41,68</b>	<b>37,40</b>	<b>35,07</b>	<b>32,86</b>
<b>LIGURIA</b>									<b>EMILIA - ROMAGNA</b>							
15-19 .....	25,38	23,67	21,03	17,56	14,86	12,11	9,22	9,29	36,47	34,55	32,26	29,49	26,15	22,41	19,37	17,25
20-24 .....	100,52	95,34	86,60	79,88	72,70	64,60	60,03	55,30	120,39	112,77	104,38	97,40	88,89	81,14	75,09	68,68
25-29 .....	116,96	111,16	100,39	95,37	92,92	84,41	82,19	84,87	117,41	108,41	98,33	91,46	87,34	82,15	77,46	76,45
30-34 .....	69,85	63,36	59,06	59,37	53,34	49,17	47,65	49,84	65,72	60,94	56,50	53,77	50,06	46,50	44,29	43,38
35-39 .....	31,73	27,28	23,94	22,04	20,58	17,90	16,20	17,45	29,37	25,36	23,50	21,50	19,96	18,21	16,03	15,74
40-44 .....	7,84	7,43	6,45	5,35	4,57	4,43	3,65	3,35	7,66	6,66	6,62	5,40	5,13	3,81	3,24	3,37
45-49 .....	0,67	0,44	0,40	0,34	0,36	0,22	0,18	0,22	0,47	0,46	0,40	0,41	0,27	0,35	0,25	0,24
<b>TOTALE .....</b>	<b>47,98</b>	<b>44,49</b>	<b>40,10</b>	<b>37,40</b>	<b>34,40</b>	<b>30,75</b>	<b>28,94</b>	<b>29,33</b>	<b>52,47</b>	<b>48,26</b>	<b>44,77</b>	<b>41,57</b>	<b>38,51</b>	<b>35,20</b>	<b>32,88</b>	<b>31,40</b>
<b>TOSCANA</b>									<b>UMBRIA</b>							
15-19 .....	26,66	25,29	23,84	21,59	20,95	17,84	15,13	13,79	23,46	22,96	23,87	20,05	19,55	17,46	14,45	12,50
20-24 .....	118,36	116,67	107,86	99,67	95,99	88,52	80,38	74,66	123,48	121,45	120,18	115,04	110,46	103,42	97,42	90,50
25-29 .....	128,45	118,55	109,34	103,42	100,50	96,28	93,30	90,71	139,41	129,62	123,07	114,86	116,12	109,75	107,16	105,57
30-34 .....	71,55	65,58	63,88	60,06	56,63	52,93	50,43	50,42	72,87	71,20	64,53	63,40	60,33	56,69	57,27	57,35
35-39 .....	30,92	28,99	25,93	22,47	21,20	19,67	18,05	18,84	27,22	26,82	23,11	23,07	20,49	18,22	18,30	20,58
40-44 .....	8,27	7,64	6,71	5,44	5,36	4,09	4,16	3,89	7,40	6,52	6,64	5,47	4,86	3,65	3,05	3,88
45-49 .....	0,37	0,46	0,36	0,42	0,38	0,31	0,16	0,20	0,37	0,47	0,50	0,41	0,21	0,32	0,39	0,33
<b>TOTALE .....</b>	<b>54,35</b>	<b>51,26</b>	<b>47,45</b>	<b>43,78</b>	<b>41,86</b>	<b>38,68</b>	<b>36,19</b>	<b>35,07</b>	<b>54,52</b>	<b>52,60</b>	<b>50,32</b>	<b>47,66</b>	<b>46,13</b>	<b>42,82</b>	<b>41,39</b>	<b>40,66</b>

(a) Cfr. la nota (a) a pag. 489.

Segue Tav. 141 — Quozienti specifici di fecondità per classe di età della madre e regione dal 1974 al 1981  
(Per 1.000 donne in età feconda)

CLASSI DI ETÀ	1974	1975	1976	1977	1978	1979	1980	1981 (a)	1974	1975	1976	1977	1978	1979	1980	1981 (a)
	<b>MARCHE</b>								<b>LAZIO</b>							
15-19 .....	17,04	18,64	17,88	16,19	16,56	14,35	12,92	11,19	30,21	28,51	26,05	22,39	19,91	18,86	16,74	13,86
20-24 .....	127,35	125,45	119,62	116,33	111,70	105,47	97,25	91,16	134,01	130,34	119,13	116,77	107,35	101,49	95,65	90,62
25-29 .....	146,66	136,84	129,44	124,18	122,15	117,83	112,76	113,31	149,09	140,29	130,91	124,61	117,49	116,04	112,92	111,23
30-34 .....	77,00	70,13	70,28	68,20	62,86	58,47	56,57	54,96	85,30	77,09	72,19	69,66	67,48	62,94	60,63	60,49
35-39 .....	30,62	29,70	26,27	22,52	22,77	21,20	18,90	18,90	39,80	35,04	30,76	28,36	26,14	25,10	22,52	23,15
40-44 .....	7,92	6,98	6,41	5,59	5,55	4,16	3,44	3,96	11,33	10,10	9,06	7,43	6,82	6,08	4,88	4,84
45-49 .....	0,42	0,38	0,32	0,27	0,37	0,35	0,15	0,21	0,83	0,69	0,73	0,77	0,59	0,45	0,37	0,31
<b>TOTALE .....</b>	<b>56,60</b>	<b>54,31</b>	<b>52,00</b>	<b>49,83</b>	<b>48,38</b>	<b>45,54</b>	<b>42,88</b>	<b>41,66</b>	<b>64,66</b>	<b>60,56</b>	<b>52,65</b>	<b>52,71</b>	<b>49,02</b>	<b>46,73</b>	<b>44,37</b>	<b>43,32</b>
	<b>ABRUZZI</b>								<b>MOLISE</b>							
15-19 .....	27,62	28,62	28,72	24,59	24,23	21,86	19,90	17,86	34,00	32,00	29,85	26,28	26,60	26,04	23,44	21,02
20-24 .....	132,39	129,31	134,00	124,45	123,13	120,47	110,82	115,78	139,41	127,15	129,02	124,28	119,29	120,33	107,98	119,59
25-29 .....	148,39	138,59	134,72	123,59	119,63	119,60	109,67	122,72	144,27	145,38	127,95	123,94	116,12	113,34	105,87	127,29
30-34 .....	84,98	76,18	72,07	71,93	68,06	63,68	60,46	61,93	96,38	81,70	82,85	84,23	75,51	70,51	67,33	63,94
35-39 .....	39,56	35,81	32,62	28,66	27,08	24,87	23,83	21,87	45,63	41,32	39,19	31,60	33,74	33,99	28,33	26,00
40-44 .....	12,24	9,99	9,62	8,64	7,69	5,56	5,02	4,43	13,79	11,87	12,14	9,89	9,16	8,28	5,83	5,77
45-49 .....	0,84	0,91	0,71	0,99	0,46	0,29	0,37	0,28	1,25	1,06	1,42	1,09	0,46	1,01	0,37	0,47
<b>TOTALE .....</b>	<b>62,51</b>	<b>59,71</b>	<b>59,54</b>	<b>55,67</b>	<b>54,35</b>	<b>52,67</b>	<b>49,22</b>	<b>50,52</b>	<b>65,81</b>	<b>62,16</b>	<b>60,38</b>	<b>58,77</b>	<b>56,15</b>	<b>55,82</b>	<b>51,39</b>	<b>53,71</b>
	<b>CAMPANIA</b>								<b>PUGLIA</b>							
15-19 .....	35,03	33,66	36,23	33,68	29,93	28,28	26,22	23,74	40,92	41,10	41,20	36,03	34,13	32,43	30,25	27,04
20-24 .....	142,94	140,33	150,10	140,15	134,02	131,20	128,60	125,40	147,25	146,15	144,18	138,76	134,08	127,91	121,47	121,22
25-29 .....	188,53	174,54	179,02	161,10	153,95	150,54	146,65	149,68	180,63	167,10	161,23	152,18	148,02	139,78	134,64	139,34
30-34 .....	132,43	124,05	128,35	115,25	108,13	100,55	96,61	94,14	123,81	117,07	111,26	107,60	102,87	95,18	88,07	86,80
35-39 .....	72,50	65,21	63,95	54,79	50,67	47,46	46,18	43,23	68,26	61,19	57,53	52,09	48,69	44,62	41,69	38,76
40-44 .....	25,53	22,80	21,82	17,30	16,24	13,27	12,90	10,73	22,72	20,71	18,59	16,51	14,30	12,04	11,09	9,66
45-49 .....	1,73	1,82	1,84	1,47	1,42	1,33	1,08	0,79	1,60	1,80	1,74	1,34	1,04	0,86	0,91	0,75
<b>TOTALE .....</b>	<b>86,78</b>	<b>82,21</b>	<b>85,47</b>	<b>77,58</b>	<b>73,50</b>	<b>70,70</b>	<b>69,00</b>	<b>66,64</b>	<b>86,19</b>	<b>82,23</b>	<b>79,78</b>	<b>75,41</b>	<b>72,53</b>	<b>68,24</b>	<b>64,84</b>	<b>62,91</b>
	<b>BASILICATA</b>								<b>CALABRIA</b>							
15-19 .....	27,99	27,73	27,31	23,66	21,14	23,94	17,89	17,30	37,92	38,05	39,55	35,02	33,05	32,70	30,10	28,98
20-24 .....	139,01	138,67	136,79	129,31	126,91	117,94	113,19	115,88	136,95	135,02	138,47	135,29	130,13	124,35	124,43	131,17
25-29 .....	173,26	168,79	157,10	145,36	141,23	138,04	130,09	137,49	167,56	156,70	153,38	144,54	137,30	135,83	128,09	136,82
30-34 .....	120,26	112,61	107,39	104,42	97,52	85,37	84,47	85,36	118,52	111,36	111,19	107,34	102,52	98,82	92,97	86,88
35-39 .....	69,11	64,99	60,37	51,27	46,31	43,51	39,70	35,69	67,02	62,43	58,72	52,62	46,74	48,03	42,46	39,13
40-44 .....	23,23	23,19	19,94	17,69	15,03	11,06	12,35	9,38	25,42	22,39	20,15	17,41	14,59	13,50	12,67	10,14
45-49 .....	1,54	1,41	1,60	1,71	1,19	1,13	0,88	0,67	1,70	1,85	1,94	1,57	1,42	1,51	1,31	1,01
<b>TOTALE .....</b>	<b>76,78</b>	<b>75,05</b>	<b>72,06</b>	<b>67,47</b>	<b>64,73</b>	<b>61,44</b>	<b>58,77</b>	<b>58,92</b>	<b>78,83</b>	<b>75,94</b>	<b>76,20</b>	<b>72,60</b>	<b>69,20</b>	<b>68,06</b>	<b>65,86</b>	<b>65,35</b>
	<b>SICILIA</b>								<b>SARDEGNA</b>							
15-19 .....	54,99	53,89	51,15	42,21	41,48	40,15	38,60	36,26	28,43	29,27	28,89	26,61	25,27	23,84	21,78	19,97
20-24 .....	149,09	144,07	139,93	136,04	131,57	128,42	125,14	125,51	121,91	117,82	111,77	109,80	103,42	98,43	93,58	91,81
25-29 .....	159,62	150,85	141,75	136,20	131,53	127,66	127,68	129,82	164,67	154,40	144,09	134,56	127,90	117,53	112,42	117,55
30-34 .....	106,23	100,50	100,31	94,06	90,60	85,09	83,29	82,04	127,45	117,73	113,47	107,97	99,14	92,41	89,01	87,68
35-39 .....	56,40	52,34	50,31	45,09	41,33	41,27	38,87	36,85	79,49	75,03	70,31	63,53	56,11	48,69	46,72	45,20
40-44 .....	19,43	17,76	15,95	13,67	12,41	10,71	9,98	9,23	32,96	30,74	27,30	22,90	21,03	16,77	16,16	15,06
45-49 .....	1,37	1,28	1,27	1,11	0,92	0,95	0,72	0,66	2,94	2,11	2,30	2,45	2,00	1,70	1,18	1,43
<b>TOTALE .....</b>	<b>79,77</b>	<b>76,46</b>	<b>73,75</b>	<b>69,40</b>	<b>67,08</b>	<b>65,10</b>	<b>64,18</b>	<b>62,94</b>	<b>81,58</b>	<b>77,60</b>	<b>73,67</b>	<b>69,73</b>	<b>65,24</b>	<b>60,30</b>	<b>57,67</b>	<b>56,04</b>

(a) Cfr. la nota (a) a pag. 485.

Tav. 142 — Quozienti specifici di mortalità per sesso, classe di età e regione dal 1974 al 1981

ETA	1974		1975		1976		1977		1978		1979		1980		1981 (a)	
	M	F	M	F	M	F	M	F	M	F	M	F	M	F	M	F
<b>PIEMONTE</b>																
0 .....	24,4	19,5	23,8	19,1	20,9	16,6	19,9	14,8	18,3	15,5	15,1	12,4	15,9	11,0	17,3	13,8
1-4 .....	0,6	0,5	0,5	0,4	0,6	0,5	0,4	0,4	0,6	0,4	0,4	0,4	0,4	0,5	0,3	0,4
5-9 .....	0,3	0,3	0,4	0,2	0,4	0,3	0,3	0,1	0,4	0,3	0,2	0,1	0,2	0,2	0,2	0,3
10-14 .....	0,4	0,2	0,5	0,3	0,5	0,3	0,4	0,3	0,5	0,2	0,4	0,2	0,4	0,3	0,3	0,2
15-19 .....	1,1	0,5	1,1	0,5	1,1	0,5	1,1	0,4	1,1	0,3	1,0	0,4	1,1	0,4	1,1	0,3
20-24 .....	1,2	0,5	1,4	0,4	1,2	0,4	1,4	0,5	1,2	0,4	1,2	0,5	1,4	0,5	1,0	0,3
25-29 .....	1,2	0,6	1,1	0,6	1,1	0,6	1,0	0,5	1,1	0,4	1,0	0,4	1,1	0,4	1,0	0,4
30-34 .....	1,3	0,7	1,3	0,8	1,4	0,6	1,3	0,7	1,1	0,4	1,3	0,6	1,1	0,6	1,1	0,6
35-39 .....	2,0	1,0	2,1	1,0	1,8	0,9	1,7	1,0	1,8	1,0	1,7	0,9	1,7	0,9	1,6	1,0
40-44 .....	3,5	1,8	3,3	1,8	3,3	1,8	3,0	1,5	3,2	1,6	2,8	1,4	2,8	1,4	2,9	1,4
45-49 .....	5,8	3,1	6,2	2,7	5,5	2,7	5,4	2,5	5,3	2,6	5,1	2,5	5,3	2,4	5,2	2,5
50-54 .....	9,7	4,5	9,3	4,6	9,8	4,5	9,1	4,1	9,2	4,2	9,3	3,9	8,5	3,8	8,6	3,9
55-59 .....	15,0	6,9	15,3	6,5	14,6	6,5	13,5	6,5	14,3	6,0	14,2	6,0	14,1	6,0	13,9	5,9
60-64 .....	22,2	11,2	24,1	11,0	23,0	11,0	23,3	10,8	22,7	10,2	22,5	10,1	21,4	9,1	20,9	9,3
65-69 .....	35,9	17,9	37,6	18,6	36,3	18,2	35,2	17,2	34,7	16,7	33,5	16,2	33,4	15,4	33,7	15,0
70-74 .....	54,7	32,2	58,3	32,1	59,0	31,1	56,1	31,5	53,8	29,2	54,0	29,0	51,5	28,6	53,6	26,9
75-79 .....	88,4	60,2	96,3	60,9	91,3	60,3	89,7	55,7	83,0	54,8	84,7	50,9	82,8	52,8	87,1	50,6
80-84 .....	136,0	105,6	146,1	109,1	143,4	109,2	139,6	107,1	139,5	101,5	134,0	101,5	133,1	98,1	136,0	96,5
85 ed oltre .....	235,7	203,5	245,0	207,9	234,7	203,4	246,0	202,6	236,0	188,2	223,5	189,1	227,8	187,6	236,2	188,5
<b>TOTALE .....</b>	<b>12,5</b>	<b>10,8</b>	<b>13,2</b>	<b>11,1</b>	<b>12,9</b>	<b>11,2</b>	<b>12,7</b>	<b>11,0</b>	<b>12,5</b>	<b>10,7</b>	<b>12,4</b>	<b>10,7</b>	<b>12,4</b>	<b>10,8</b>	<b>12,4</b>	<b>10,6</b>

**PIEMONTE E VALLE D'AOSTA**

0 .....	24,6	19,7	23,5	19,1	20,9	16,5	20,2	14,8	17,9	15,4	14,8	12,4	15,9	1,0	17,2	13,7
1-4 .....	0,6	0,5	0,5	0,4	0,6	0,5	0,4	0,4	0,6	0,4	0,4	0,4	0,4	0,5	0,3	0,3
5-9 .....	0,3	0,3	0,4	0,2	0,4	0,3	0,3	0,1	0,4	0,3	0,2	0,1	0,2	0,2	0,2	0,2
10-14 .....	0,5	0,2	0,5	0,3	0,5	0,3	0,4	0,3	0,5	0,2	0,4	0,2	0,4	0,3	0,3	0,3
15-19 .....	1,1	0,5	1,1	0,5	1,1	0,5	1,2	0,4	1,1	0,3	1,0	0,4	1,1	0,4	1,1	0,3
20-24 .....	1,2	0,5	1,4	0,5	1,3	0,5	1,4	0,5	1,2	0,4	1,3	0,5	1,4	0,5	1,0	0,4
25-29 .....	1,2	0,6	1,2	0,6	1,1	0,6	1,1	0,5	1,1	0,4	1,1	0,5	1,1	0,4	1,0	0,4
30-34 .....	1,3	0,7	1,3	0,9	1,4	0,6	1,3	0,6	1,1	0,4	1,3	0,6	1,2	0,6	1,1	0,6
35-39 .....	2,0	1,0	2,1	1,0	1,8	0,9	1,8	1,1	1,8	1,0	1,8	0,9	1,8	0,9	1,6	1,0
40-44 .....	3,5	1,8	3,4	1,8	3,4	1,8	3,1	1,5	3,2	1,6	2,8	1,4	2,8	1,4	2,9	1,4
45-49 .....	5,9	3,1	6,2	2,8	5,6	2,7	5,4	2,6	5,4	2,6	5,2	2,5	5,3	2,4	5,3	2,5
50-54 .....	9,7	4,5	9,4	4,7	9,9	4,5	9,2	4,1	9,3	4,3	9,3	3,9	8,5	3,8	8,6	3,9
55-59 .....	15,1	6,9	15,3	6,5	14,7	6,5	13,6	6,5	14,5	6,0	14,3	6,0	14,2	6,0	14,1	6,0
60-64 .....	22,1	11,2	24,1	11,0	23,1	11,1	23,4	10,8	22,8	10,2	22,4	10,1	21,5	9,1	21,1	9,4
65-69 .....	35,9	17,8	37,7	18,7	36,5	18,2	35,2	17,2	34,7	16,5	33,5	16,2	33,7	15,6	33,9	15,0
70-74 .....	54,9	32,2	58,3	32,3	59,0	31,1	56,4	31,5	53,9	29,4	54,2	28,9	51,7	20,0	53,5	26,9
75-79 .....	88,6	60,2	96,2	61,1	91,7	60,2	90,1	55,6	83,3	54,4	84,8	51,0	82,8	52,8	87,1	50,5
80-84 .....	136,1	105,6	146,1	108,8	143,6	109,6	140,2	107,1	139,5	101,4	134,0	101,4	133,4	98,3	136,5	96,5
85 ed oltre .....	236,1	203,7	244,7	206,8	235,4	203,4	247,4	202,7	236,6	188,4	225,5	189,4	228,4	187,8	235,0	188,8
<b>TOTALE .....</b>	<b>12,5</b>	<b>10,8</b>	<b>13,2</b>	<b>11,1</b>	<b>12,9</b>	<b>11,1</b>	<b>12,7</b>	<b>11,0</b>	<b>12,5</b>	<b>10,6</b>	<b>12,4</b>	<b>10,7</b>	<b>12,4</b>	<b>10,8</b>	<b>12,4</b>	<b>10,6</b>

(a) Cfr. nota (a) a pag. 489.

Segue Tav. 142 — Quozienti specifici di mortalità per sesso, classe di età e regione dal 1974 al 1981

ETA	1974		1975		1976		1977		1978		1979		1980		1981 (a)	
	M	F	M	F	M	F	M	F	M	F	M	F	M	F	M	F
<b>LOMBARDIA</b>																
0 .....	22,2	18,1	19,5	15,7	18,6	15,0	17,9	12,5	16,3	13,4	13,9	11,7	13,7	9,9	13,3	10,0
1-4 .....	0,6	0,6	0,6	0,4	0,5	0,5	0,5	0,5	0,5	0,4	0,5	0,4	0,5	0,4	0,4	0,3
5-9 .....	0,4	0,3	0,3	0,3	0,4	0,3	0,4	0,3	0,3	0,2	0,3	0,2	0,4	0,3	0,3	0,2
10-14 .....	0,4	0,2	0,3	0,2	0,4	0,3	0,3	0,3	0,4	0,2	0,4	0,2	0,3	0,2	0,3	0,1
15-19 .....	1,1	0,4	1,1	0,5	1,1	0,4	1,0	0,4	1,0	0,3	1,0	0,3	1,0	0,3	1,1	0,4
20-24 .....	1,0	0,4	1,1	0,4	1,1	0,5	1,2	0,4	1,1	0,4	1,2	0,4	1,2	0,4	1,2	0,5
25-29 .....	0,9	0,5	1,0	0,4	1,0	0,4	0,9	0,4	1,0	0,4	1,1	0,4	1,0	0,4	1,0	0,4
30-34 .....	1,2	0,6	1,1	0,7	1,2	0,6	1,1	0,6	1,1	0,6	1,1	0,5	1,0	0,6	1,1	0,6
35-39 .....	1,8	1,0	1,9	1,0	1,7	1,0	1,8	0,9	1,8	0,8	1,7	0,9	1,7	0,9	1,6	0,8
40-44 .....	3,6	1,6	3,2	1,7	3,9	1,5	3,5	1,6	3,2	1,5	3,0	1,3	2,8	1,3	2,8	1,4
45-49 .....	7,1	3,0	6,8	2,7	6,9	2,8	6,7	2,5	6,4	2,4	5,9	2,4	6,0	2,4	5,9	2,4
50-54 .....	11,3	4,5	11,2	4,6	11,3	4,7	11,1	4,2	11,3	4,2	10,7	4,1	10,9	3,7	10,1	3,8
55-59 .....	16,8	7,3	18,0	7,1	17,4	6,5	16,5	6,1	17,1	6,3	17,2	6,2	17,0	6,4	16,8	6,0
60-64 .....	26,9	11,1	27,5	10,7	27,4	11,2	27,3	10,7	26,3	10,4	25,7	10,3	26,4	9,8	24,9	9,4
65-69 .....	41,4	18,9	41,8	16,5	42,3	18,6	41,0	17,5	40,0	17,0	39,3	16,3	39,1	16,8	40,0	16,0
70-74 .....	61,4	32,0	62,4	33,1	64,5	32,3	61,9	30,5	59,9	29,7	57,6	28,3	59,6	28,8	60,7	27,7
75-79 .....	102,3	62,7	102,9	64,5	99,9	62,2	96,3	57,2	90,6	55,4	86,8	52,1	88,5	52,1	95,9	53,0
80-84 .....	144,5	112,8	153,1	114,1	156,5	117,2	152,5	106,4	149,3	105,9	141,0	103,9	140,8	101,1	144,5	100,1
85 ed oltre .....	248,1	200,5	250,8	201,3	259,8	206,5	245,1	197,4	245,2	190,7	233,9	184,1	241,1	192,7	244,7	192,1
<b>TOTALE .....</b>	<b>11,0</b>	<b>8,7</b>	<b>11,2</b>	<b>8,9</b>	<b>11,4</b>	<b>9,1</b>	<b>11,1</b>	<b>8,7</b>	<b>11,0</b>	<b>8,7</b>	<b>10,8</b>	<b>8,6</b>	<b>11,1</b>	<b>8,9</b>	<b>10,8</b>	<b>8,7</b>
<b>TRENTINO - ALTO ADIGE</b>																
0 .....	17,9	14,9	20,1	13,4	15,1	8,7	11,5	10,0	11,3	7,5	10,4	7,0	11,7	7,2	11,1	10,2
1-4 .....	0,6	0,5	0,5	0,6	0,7	0,4	0,5	0,2	0,3	0,3	0,6	0,4	0,5	0,2	0,5	0,5
5-9 .....	0,6	0,3	0,4	0,3	0,4	0,3	0,3	0,3	0,5	0,1	0,4	0,3	0,3	0,2	0,4	0,3
10-14 .....	0,3	0,4	0,4	0,2	0,6	0,3	0,4	0,3	0,4	0,1	0,5	0,3	0,5	0,2	0,6	0,2
15-19 .....	1,0	0,4	0,9	0,6	1,2	0,3	1,0	0,4	1,0	0,3	1,3	0,5	1,5	0,4	1,3	0,5
20-24 .....	1,4	0,5	1,2	0,5	1,6	0,5	1,6	0,6	1,3	0,4	1,9	0,4	2,0	0,4	1,9	0,3
25-29 .....	1,3	0,4	1,4	0,3	1,4	0,4	1,5	0,7	1,4	0,5	1,6	0,5	1,3	0,4	1,4	0,5
30-34 .....	2,0	0,8	2,0	0,5	1,7	0,7	1,4	0,7	1,2	0,9	1,9	0,7	1,2	0,6	1,6	0,4
35-39 .....	2,2	1,1	2,4	1,1	2,9	0,8	2,2	1,0	2,3	1,0	2,2	1,0	2,2	0,8	1,6	0,8
40-44 .....	4,3	1,8	3,3	1,9	4,0	1,5	3,8	1,9	3,5	1,2	4,1	1,3	4,0	1,2	3,2	1,5
45-49 .....	6,8	3,3	6,9	2,9	6,5	2,5	7,0	2,9	6,7	2,2	6,8	2,4	6,8	2,9	5,3	2,2
50-54 .....	10,4	3,9	11,1	4,9	10,8	4,4	10,4	4,4	11,1	4,3	11,7	4,0	10,5	3,6	9,6	3,7
55-59 .....	18,7	6,6	15,6	6,8	16,5	6,4	15,8	7,2	17,4	6,9	17,9	6,6	16,8	5,1	15,9	5,4
60-64 .....	23,3	11,3	22,8	10,3	27,2	10,0	23,9	11,8	26,6	10,0	25,2	9,1	26,6	9,1	24,4	8,0
65-69 .....	38,3	17,6	38,1	18,8	40,5	18,8	35,6	18,6	36,3	16,8	37,7	16,4	37,2	14,5	33,6	16,0
70-74 .....	56,6	34,9	64,4	34,0	60,1	33,3	56,0	32,2	58,6	27,6	54,8	29,6	55,8	29,4	54,0	27,9
75-79 .....	92,8	59,1	96,2	64,6	93,6	58,7	80,1	62,5	90,1	54,8	79,8	52,4	85,1	51,5	94,6	52,5
80-84 .....	130,1	104,9	135,1	112,2	141,6	113,1	118,7	120,7	129,0	99,2	126,7	96,9	126,8	92,9	151,7	96,3
85 ed oltre .....	219,4	200,0	227,4	188,6	234,2	200,4	206,9	226,3	205,6	183,4	184,0	178,9	212,4	168,2	227,9	181,5
<b>TOTALE .....</b>	<b>10,7</b>	<b>8,5</b>	<b>11,1</b>	<b>8,8</b>	<b>11,5</b>	<b>8,7</b>	<b>10,3</b>	<b>9,5</b>	<b>10,9</b>	<b>8,3</b>	<b>10,9</b>	<b>8,5</b>	<b>11,2</b>	<b>8,3</b>	<b>11,0</b>	<b>8,6</b>

(a) Cfr. nota (a) a pag. 489.

Segue Tav. 142 — Quozienti specifici di mortalità per sesso, classe di età e regione dal 1974 al 1981

ETA	1974		1975		1976		1977		1978		1979		1980		1981 (a)	
	M	F	M	F	M	F	M	F	M	F	M	F	M	F	M	F
<b>BOLZANO - BOZEN</b>																
0 .....	17,0	13,4	17,4	11,8	15,7	10,1	13,3	10,2	9,3	5,9	12,1	9,8	11,8	6,1	11,1	11,4
1-4 .....	0,7	0,6	0,6	0,6	0,7	0,4	0,5	0,2	0,1	0,4	0,5	0,6	0,9	0,3	0,3	0,7
5-9 .....	0,6	0,3	0,2	0,4	0,5	0,3	0,3	0,2	0,2	0,1	0,4	0,2	0,4	0,2	0,3	0,2
10-14 .....	0,3	0,3	0,5	0,3	0,5	0,3	0,5	0,4	0,3	0,1	0,6	0,2	0,5	0,2	0,6	0,2
15-19 .....	1,5	0,5	0,9	0,9	1,0	0,3	1,3	0,5	1,0	0,4	1,5	0,6	1,6	0,5	1,5	0,6
20-24 .....	1,5	0,5	1,5	0,4	1,9	0,6	2,0	0,4	1,3	0,3	2,5	0,3	2,4	0,4	1,9	0,5
25-29 .....	1,1	0,5	1,4	0,2	1,1	0,3	1,8	0,5	1,2	0,4	1,6	0,7	1,7	0,3	1,5	0,5
30-34 .....	2,3	0,6	2,2	0,7	1,8	0,5	1,7	0,5	1,2	0,9	2,0	0,8	1,2	0,5	1,3	0,3
35-39 .....	1,9	1,2	2,3	1,3	3,1	0,7	2,3	0,9	2,1	1,0	2,7	1,0	2,5	0,7	1,3	0,7
40-44 .....	4,2	1,7	2,7	1,5	3,9	2,0	3,9	2,0	3,3	1,3	4,0	1,7	3,7	1,3	3,2	1,6
45-49 .....	5,2	3,0	6,4	2,9	5,8	2,4	7,6	2,4	6,3	1,6	5,9	2,7	5,8	3,1	4,6	2,0
50-54 .....	9,5	3,3	9,3	4,6	9,9	4,3	11,2	4,4	9,6	4,2	9,6	4,0	10,4	4,0	8,1	3,0
55-59 .....	18,4	5,2	15,3	6,0	15,3	6,1	16,5	5,9	16,0	6,8	17,4	6,2	16,6	4,8	16,0	5,2
60-64 .....	23,8	10,8	21,1	10,1	26,0	9,6	24,5	10,0	24,7	10,5	25,1	8,4	28,3	10,4	25,7	8,9
65-69 .....	39,4	19,4	38,0	20,4	39,6	19,1	39,0	15,6	34,4	16,5	36,8	16,8	35,6	13,8	29,8	16,0
70-74 .....	61,4	13,7	67,1	38,5	60,4	33,6	65,9	28,9	58,2	26,9	55,5	29,4	56,7	28,5	53,1	28,7
75-79 .....	92,9	62,6	97,1	65,5	96,1	58,5	85,9	55,9	92,7	59,5	82,9	54,5	86,9	52,1	97,5	51,3
80-84 .....	139,5	112,8	133,5	112,5	141,3	108,5	140,4	105,2	134,7	108,1	131,9	104,9	129,9	98,4	158,6	99,2
85 ed oltre .....	208,4	193,7	234,5	184,5	235,8	189,3	211,7	198,6	188,2	192,2	186,0	191,6	208,4	173,9	225,4	204,0
<b>TOTALE .....</b>	<b>9,6</b>	<b>7,4</b>	<b>9,6</b>	<b>7,7</b>	<b>10,0</b>	<b>7,3</b>	<b>10,1</b>	<b>7,2</b>	<b>9,4</b>	<b>7,4</b>	<b>9,8</b>	<b>7,6</b>	<b>10,1</b>	<b>7,2</b>	<b>9,7</b>	<b>7,6</b>
<b>TRENTO</b>																
0 .....	18,9	16,6	23,2	15,2	14,5	7,2	9,6	9,7	13,5	9,3	8,5	3,9	11,7	8,4	11,1	8,8
1-4 .....	0,6	0,2	0,4	0,7	0,8	0,4	0,5	0,2	0,5	0,1	0,7	0,2	0,1	0,2	0,8	0,3
5-9 .....	0,7	0,3	0,5	0,2	0,3	0,2	0,3	0,4	0,7	0,2	0,4	0,5	0,1	0,1	0,5	0,3
10-14 .....	0,4	0,5	0,3	0,1	0,6	0,3	0,3	0,2	0,5	0,2	0,5	0,3	0,4	0,1	0,6	0,1
15-19 .....	0,5	0,2	0,9	0,4	1,3	0,4	0,6	0,3	1,0	0,1	1,0	0,3	1,3	0,2	1,1	0,4
20-24 .....	1,4	0,4	0,9	0,6	1,4	0,3	1,3	0,8	1,2	0,5	1,3	0,6	1,6	0,4	2,0	0,1
25-29 .....	1,6	0,3	1,4	0,3	1,7	0,5	1,1	0,8	1,6	0,6	1,5	0,4	1,0	0,4	1,4	0,5
30-34 .....	1,6	1,1	1,8	0,4	1,7	0,8	1,1	0,8	1,2	0,9	1,8	0,7	1,2	0,8	1,9	0,5
35-39 .....	2,5	1,1	2,4	0,9	2,7	0,9	2,2	1,1	2,4	1,0	1,7	1,0	1,9	0,9	1,9	1,0
40-44 .....	4,4	1,9	3,8	2,2	4,2	1,1	3,8	1,7	3,7	1,0	4,2	1,0	4,4	1,2	3,2	1,2
45-49 .....	8,3	3,5	7,3	3,0	7,2	2,6	6,4	3,4	7,0	2,7	7,6	2,2	7,7	2,8	5,9	2,4
50-54 .....	11,0	4,5	12,5	5,1	11,4	4,5	9,6	4,4	12,3	4,4	13,4	4,0	10,5	3,2	11,1	4,3
55-59 .....	18,9	8,1	15,8	7,6	17,6	6,6	15,3	8,3	18,5	7,0	18,2	7,0	17,0	5,3	15,9	5,7
60-64 .....	22,9	11,7	24,2	10,4	28,2	10,3	23,4	13,4	28,3	9,6	25,4	9,7	25,1	7,8	23,2	7,3
65-69 .....	37,4	16,2	38,2	17,5	41,2	18,7	33,0	20,9	37,7	17,1	38,4	16,1	38,5	15,1	36,6	15,3
70-74 .....	52,8	32,8	62,4	30,7	59,8	33,1	48,2	34,7	58,9	28,1	54,2	29,7	55,1	30,0	54,6	27,4
75-79 .....	92,6	56,7	95,6	64,0	91,6	58,8	75,8	67,1	88,2	51,4	77,5	50,9	83,7	51,0	92,5	53,3
80-84 .....	124,2	99,9	136,1	112,1	141,8	116,2	103,9	131,1	125,0	93,1	123,0	91,5	124,5	89,3	146,5	94,3
85 ed oltre .....	226,1	203,9	223,2	191,2	233,2	207,4	204,1	243,3	216,2	177,9	182,8	171,0	215,0	164,7	229,4	168,5
<b>TOTALE .....</b>	<b>11,8</b>	<b>9,5</b>	<b>12,4</b>	<b>9,9</b>	<b>12,9</b>	<b>10,0</b>	<b>10,5</b>	<b>11,8</b>	<b>12,5</b>	<b>9,2</b>	<b>12,0</b>	<b>9,3</b>	<b>12,2</b>	<b>9,2</b>	<b>12,3</b>	<b>9,5</b>

(a) Cfr. nota (a) a pag. 489.

Segue Tav. 142 — Quozienti specifici di mortalità per sesso, classe di età e regione dal 1974 al 1981

ETA	1974		1975		1976		1977		1978		1979		1980		1981 (a)	
	M	F	M	F	M	F	M	F	M	F	M	F	M	F	M	F
<b>VENETO</b>																
0 .....	18,5	14,9	18,0	13,3	16,4	13,1	15,9	13,3	16,9	11,2	14,4	11,4	12,8	10,0	11,8	9,9
1-4 .....	0,6	0,7	0,7	0,4	0,7	0,3	0,6	0,5	0,5	0,5	0,5	0,4	0,5	0,5	0,5	0,3
5-9 .....	0,5	0,4	0,6	0,3	0,4	0,3	0,4	0,3	0,5	0,2	0,3	0,2	0,4	0,2	0,3	0,2
10-14 .....	0,5	0,3	0,5	0,4	0,4	0,2	0,4	0,3	0,4	0,3	0,3	0,3	0,5	0,2	0,3	0,2
15-19 .....	1,2	0,5	1,3	0,4	1,2	0,4	1,1	0,5	1,1	0,4	1,2	0,4	1,3	0,3	1,2	0,4
20-24 .....	1,4	0,4	1,4	0,3	1,3	0,5	1,4	0,4	1,3	0,4	1,3	0,5	1,4	0,3	1,3	0,4
25-29 .....	1,1	0,4	1,2	0,5	1,2	0,5	1,1	0,4	1,1	0,5	1,2	0,5	1,1	0,4	1,1	0,4
30-34 .....	1,5	0,8	1,8	0,6	1,4	0,6	1,3	0,7	1,2	0,7	1,4	0,6	1,3	0,6	1,3	0,6
35-39 .....	2,4	1,2	2,3	1,0	2,4	1,1	2,1	1,1	2,0	1,1	1,9	1,0	2,0	1,0	1,7	1,0
40-44 .....	4,0	1,8	4,0	1,7	4,0	1,7	4,1	1,6	3,9	1,6	3,4	1,5	3,1	1,6	3,2	1,4
45-49 .....	7,3	2,8	7,6	2,5	7,0	2,5	7,1	2,6	6,9	2,4	6,9	2,5	6,0	2,6	5,8	2,2
50-54 .....	10,2	4,1	11,0	4,2	11,3	4,3	11,0	4,1	11,2	3,7	11,3	3,9	10,6	3,8	10,4	3,7
55-59 .....	16,3	6,6	17,3	6,4	16,0	6,1	16,6	6,1	16,0	5,9	16,4	6,3	16,3	5,6	16,3	5,6
60-64 .....	24,6	9,7	25,4	9,8	26,1	10,0	26,3	10,1	25,3	9,8	25,7	9,6	23,6	10,3	23,5	8,3
65-69 .....	38,2	16,2	39,9	15,8	39,3	16,7	38,2	16,5	37,6	14,7	37,0	14,2	37,9	15,2	35,8	14,3
70-74 .....	58,2	30,2	62,0	29,8	62,6	29,4	57,4	28,5	59,9	26,8	55,3	26,6	57,2	28,0	57,8	26,4
75-79 .....	95,1	59,3	95,6	58,2	94,8	58,7	92,0	54,5	88,6	50,0	86,9	47,6	84,4	49,9	88,9	47,0
80-84 .....	139,4	104,5	142,6	105,7	143,9	105,7	141,7	99,1	136,8	94,4	134,3	94,5	134,4	97,7	144,0	93,8
85 ed oltre .....	226,8	190,9	221,9	194,7	258,9	185,4	240,0	191,8	231,0	178,3	233,4	165,2	244,2	183,5	237,2	188,6
<b>TOTALE .....</b>	<b>10,7</b>	<b>8,4</b>	<b>11,1</b>	<b>8,5</b>	<b>11,2</b>	<b>8,6</b>	<b>11,0</b>	<b>8,6</b>	<b>10,9</b>	<b>8,2</b>	<b>10,8</b>	<b>8,2</b>	<b>10,9</b>	<b>8,8</b>	<b>10,8</b>	<b>8,5</b>
<b>FRIULI - VENEZIA GIULIA</b>																
0 .....	22,0	16,2	18,1	15,1	16,1	12,8	12,8	11,4	11,8	11,4	10,0	9,7	9,5	8,6	9,8	7,8
1-4 .....	0,7	0,4	0,6	0,7	0,8	1,1	0,6	0,2	0,4	0,5	0,5	0,4	0,6	0,3	0,6	0,4
5-9 .....	0,3	0,4	0,5	0,2	1,2	0,7	0,4	0,4	0,5	0,2	0,3	0,2	0,4	0,3	0,2	0,1
10-14 .....	0,4	0,2	0,3	0,4	0,8	0,7	0,5	0,2	0,4	0,1	0,4	0,3	0,2	0,1	0,2	0,2
15-19 .....	1,0	0,6	1,4	0,5	1,3	0,9	1,2	0,3	1,1	0,3	1,4	0,7	1,0	0,5	0,8	0,4
20-24 .....	2,0	0,7	1,6	0,5	3,0	1,1	1,8	0,5	2,2	0,2	2,0	0,4	1,3	0,4	1,4	0,6
25-29 .....	1,3	0,5	1,2	0,5	1,7	0,9	1,1	0,4	1,2	0,5	1,2	0,6	1,5	0,6	1,5	0,5
30-34 .....	1,6	0,8	1,8	0,8	2,3	1,1	1,5	0,5	1,5	0,7	1,8	0,8	1,5	0,6	1,2	0,5
35-39 .....	2,5	1,3	2,3	1,2	3,2	1,9	2,7	1,0	2,4	1,1	2,6	0,9	2,1	1,3	2,4	1,0
40-44 .....	4,4	1,8	5,1	2,0	5,9	2,2	4,6	2,0	4,7	2,2	4,6	1,4	3,9	2,0	4,4	1,7
45-49 .....	7,2	3,3	7,6	3,1	8,2	4,3	7,7	3,5	7,0	3,0	7,2	3,1	6,5	3,0	6,5	3,1
50-54 .....	10,8	4,7	11,9	5,2	13,6	5,6	12,2	4,7	11,3	4,6	12,8	4,6	11,9	4,3	11,7	4,4
55-59 .....	17,0	7,0	16,4	7,6	18,7	7,7	16,9	7,6	17,2	7,0	18,0	6,8	16,5	6,5	17,0	7,0
60-64 .....	25,3	10,3	27,7	11,0	29,7	11,6	27,4	10,6	29,1	11,3	28,0	9,6	26,7	10,2	25,3	8,7
65-69 .....	38,0	17,1	41,9	17,8	44,1	20,6	39,0	15,8	38,7	16,4	38,6	15,0	38,6	15,9	39,1	17,0
70-74 .....	56,8	28,7	60,0	30,9	64,8	32,5	59,1	29,2	58,6	29,5	55,1	27,2	56,9	26,9	58,5	26,3
75-79 .....	89,2	53,2	94,3	57,6	101,4	62,4	90,6	53,7	87,8	50,4	85,3	48,5	86,4	48,8	89,7	50,3
80-84 .....	137,1	97,4	138,7	100,4	142,0	112,9	132,2	97,3	124,2	93,9	127,4	94,3	123,8	84,0	139,1	96,1
85 ed oltre .....	217,2	180,4	214,9	181,3	261,9	201,1	228,7	172,2	224,7	166,8	222,3	155,0	224,8	155,0	226,3	185,0
<b>TOTALE .....</b>	<b>13,3</b>	<b>10,8</b>	<b>14,1</b>	<b>11,5</b>	<b>15,7</b>	<b>13,1</b>	<b>14,0</b>	<b>11,3</b>	<b>13,9</b>	<b>11,7</b>	<b>14,1</b>	<b>11,0</b>	<b>13,9</b>	<b>11,2</b>	<b>13,9</b>	<b>11,5</b>

(a) Cfr. nota (a) a pag. 489.



Segue Tav. 142 — Quozienti specifici di mortalità per sesso, classe di età e regione dal 1974 al 1981

ETA	1974		1975		1976		1977		1978		1979		1980		1981 (a)	
	M	F	M	F	M	F	M	F	M	F	M	F	M	F	M	F
<b>LIGURIA</b>																
0 .....	23,4	20,2	19,6	14,5	18,0	14,2	18,0	12,2	16,8	16,6	16,1	13,2	14,0	11,2	13,2	10,8
1-4 .....	0,6	0,6	0,7	0,6	0,4	0,4	0,3	0,6	0,6	0,5	0,4	0,3	0,3	0,2	0,3	0,3
5-9 .....	0,3	0,2	0,3	0,1	0,2	0,2	0,3	0,2	0,2	0,2	0,2	0,2	0,2	0,2	0,2	0,1
10-14 .....	0,3	0,3	0,2	0,2	0,3	0,3	0,2	0,2	0,3	0,2	0,3	0,2	0,3	0,2	0,2	0,1
15-19 .....	1,4	0,4	0,8	0,3	0,9	0,3	0,9	0,3	0,8	0,5	0,9	0,5	1,0	0,3	0,8	0,2
20-24 .....	0,8	0,7	1,1	0,5	0,8	0,4	1,0	0,4	1,0	0,4	1,2	0,4	1,1	0,4	0,9	0,4
25-29 .....	1,0	0,4	1,0	0,5	0,8	0,3	0,9	0,4	0,8	0,5	1,0	0,5	0,9	0,5	1,2	0,5
30-34 .....	1,2	0,6	1,1	0,6	1,0	0,7	0,9	0,7	1,1	0,4	1,0	0,4	1,2	0,4	1,1	0,6
35-39 .....	1,7	1,0	1,5	1,1	1,4	1,0	1,5	0,8	1,7	0,9	1,3	1,1	1,4	0,9	1,6	0,8
40-44 .....	3,5	1,7	2,8	1,6	2,8	1,3	2,5	1,3	2,6	1,3	2,5	1,4	2,6	1,5	2,4	1,4
45-49 .....	5,7	2,8	4,9	2,7	4,3	2,3	4,6	2,0	5,1	2,6	5,0	2,6	4,7	2,3	4,8	2,2
50-54 .....	8,9	4,2	8,6	4,2	8,0	3,8	8,1	3,9	8,4	4,3	7,8	3,5	7,9	3,5	8,0	3,6
55-59 .....	14,4	7,2	14,9	6,5	11,9	6,0	13,8	5,5	12,8	5,8	13,6	5,6	13,2	5,6	13,3	5,8
60-64 .....	24,2	10,1	21,8	10,7	20,8	9,3	20,6	9,7	21,6	10,1	22,5	9,8	21,7	8,5	19,9	9,3
65-69 .....	32,2	17,6	38,1	16,7	34,5	15,0	34,1	15,7	34,7	15,0	33,5	15,5	34,2	14,8	31,6	15,4
70-74 .....	60,4	32,1	59,5	29,8	54,4	28,6	54,2	27,0	56,6	25,7	54,0	26,4	53,5	26,5	51,6	26,0
75-79 .....	91,5	59,8	89,5	55,5	87,5	53,4	82,8	49,3	80,3	48,4	82,7	47,2	84,2	46,9	84,6	46,5
80-84 .....	138,3	102,7	134,7	102,8	127,5	94,1	122,5	93,9	124,3	92,1	126,5	92,4	127,9	87,0	128,2	89,0
85 ed oltre .....	250,2	203,5	237,3	195,2	225,9	186,5	218,6	178,2	202,5	176,2	219,3	176,3	216,8	181,2	232,1	188,7
<b>TOTALE .....</b>	<b>14,5</b>	<b>12,0</b>	<b>14,3</b>	<b>11,8</b>	<b>13,4</b>	<b>11,3</b>	<b>13,5</b>	<b>11,2</b>	<b>13,7</b>	<b>11,4</b>	<b>14,0</b>	<b>11,7</b>	<b>14,2</b>	<b>11,8</b>	<b>14,1</b>	<b>12,0</b>
<b>EMILIA-ROMAGNA</b>																
0 .....	23,3	16,5	19,4	13,7	18,3	13,4	16,1	12,7	14,4	13,2	13,4	10,6	13,7	9,1	13,1	9,4
1-4 .....	0,7	0,5	0,6	0,5	0,6	0,4	0,4	0,3	0,6	0,4	0,4	0,3	0,6	0,2	0,4	0,4
5-9 .....	0,5	0,3	0,4	0,2	0,4	0,3	0,4	0,2	0,4	0,3	0,4	0,2	0,3	0,2	0,2	0,2
10-14 .....	0,4	0,3	0,5	0,2	0,4	0,2	0,4	0,3	0,5	0,3	0,4	0,3	0,3	0,3	0,3	0,1
15-19 .....	1,3	0,3	1,2	0,6	1,2	0,5	1,1	0,4	1,1	0,5	1,3	0,4	1,4	0,4	1,1	0,4
20-24 .....	0,4	1,3	0,5	0,9	0,5	1,3	0,5	1,1	0,5	1,6	0,5	1,1	0,5	1,3	1,3	0,3
25-29 .....	1,1	0,3	1,1	0,5	0,9	0,5	0,8	0,4	1,3	0,4	1,1	0,4	1,0	0,4	1,0	0,3
30-34 .....	1,3	0,7	1,0	0,6	1,3	0,6	1,1	0,6	1,1	0,7	1,2	0,8	1,2	0,6	1,0	0,4
35-39 .....	1,7	0,8	1,6	0,9	1,6	0,9	1,7	1,0	1,7	0,8	1,7	0,8	1,4	0,9	1,6	0,9
40-44 .....	3,0	1,6	3,2	1,6	2,7	1,5	2,7	1,5	2,3	1,2	2,7	1,4	2,5	1,4	2,4	1,3
45-49 .....	5,1	2,8	5,2	2,5	5,4	2,5	4,9	2,2	4,8	2,3	5,2	2,1	4,4	2,1	4,5	2,2
50-54 .....	8,4	4,0	8,4	4,0	8,6	3,9	8,5	3,7	8,4	3,6	7,8	3,5	7,5	3,3	7,5	3,4
55-59 .....	13,6	6,2	13,9	5,7	12,6	6,1	13,4	5,9	13,0	5,3	13,2	5,4	12,9	5,6	12,9	5,3
60-64 .....	20,2	9,5	21,5	9,6	21,0	9,3	21,1	8,9	20,7	9,4	20,5	9,1	20,1	8,3	18,6	8,4
65-69 .....	33,6	15,9	33,9	15,1	33,2	15,9	32,5	14,7	31,2	14,2	30,0	14,0	31,7	14,5	31,1	13,6
70-74 .....	53,6	27,3	51,9	28,1	52,3	26,6	51,3	26,7	49,4	26,5	50,8	25,8	50,2	24,9	48,6	23,5
75-79 .....	88,0	55,8	87,1	54,9	85,5	53,3	78,2	50,5	77,7	47,2	77,2	46,9	77,1	46,1	78,3	46,1
80-84 .....	137,5	101,5	139,8	103,3	135,8	98,3	131,3	98,7	130,6	92,9	127,9	92,1	127,2	91,7	128,5	87,5
85 ed oltre .....	236,2	196,8	227,3	194,1	238,3	187,5	226,2	186,7	216,5	176,6	217,0	174,4	210,7	176,5	218,5	179,1
<b>TOTALE .....</b>	<b>12,0</b>	<b>9,6</b>	<b>12,2</b>	<b>9,7</b>	<b>12,1</b>	<b>9,7</b>	<b>11,9</b>	<b>9,7</b>	<b>11,8</b>	<b>9,5</b>	<b>12,0</b>	<b>9,6</b>	<b>12,1</b>	<b>9,8</b>	<b>11,9</b>	<b>9,6</b>

(a) Cfr. nota (a) a pag. 489.



Segue Tav. 142 — Quozienti specifici di mortalità per sesso, classe di età e regione dal 1974 al 1981

ETÀ	1974		1975		1976		1977		1978		1979		1980		1981 (a)	
	M	F	M	F	M	F	M	F	M	F	M	F	M	F	M	F
<b>TOSCANA</b>																
0 .....	20,9	16,3	16,1	13,9	16,5	11,4	16,8	11,8	15,0	12,7	14,3	12,1	14,3	9,4	14,2	11,3
1-4 .....	0,6	0,4	0,5	0,5	0,5	0,4	0,6	0,4	0,5	0,4	0,5	0,4	0,4	0,6	0,3	0,3
5-9 .....	0,4	0,4	0,3	0,3	0,3	0,3	0,4	0,3	0,4	0,2	0,3	0,2	0,2	0,2	0,2	0,2
10-14 .....	0,5	0,2	0,4	0,2	0,3	0,1	0,4	0,3	0,4	0,2	0,4	0,3	0,3	0,2	0,2	0,2
15-19 .....	1,0	0,3	1,0	0,3	0,8	0,4	1,1	0,3	0,9	0,3	1,0	0,3	1,0	0,3	1,0	0,3
20-24 .....	0,9	0,4	0,9	0,4	1,1	0,3	1,1	0,4	0,9	0,4	1,0	0,4	1,0	0,4	1,1	0,3
25-29 .....	0,9	0,5	0,9	0,4	0,8	0,4	1,0	0,4	1,0	0,5	1,0	0,4	0,8	0,3	0,9	0,3
30-34 .....	1,2	0,6	1,0	0,5	1,2	0,5	1,1	0,4	0,9	0,4	1,0	0,5	0,9	0,7	0,9	0,5
35-39 .....	1,6	1,0	1,5	0,8	1,3	0,8	1,6	0,9	1,7	0,7	1,6	0,8	1,4	0,8	1,1	0,8
40-44 .....	2,9	1,5	2,6	1,5	2,5	1,3	2,7	1,4	2,6	1,3	2,5	1,3	2,3	1,3	2,1	0,9
45-49 .....	4,7	2,4	4,7	2,4	4,7	2,3	4,2	2,3	4,3	2,0	4,3	2,2	4,3	2,2	3,9	2,0
50-54 .....	7,7	4,0	8,1	3,5	7,8	3,3	7,9	3,3	7,9	3,3	7,5	3,1	7,8	3,2	7,0	3,2
55-59 .....	12,6	5,7	11,7	5,5	11,8	5,5	12,1	4,9	12,1	5,2	12,4	5,1	11,8	5,3	11,9	5,1
60-64 .....	19,4	8,1	20,2	9,1	19,1	8,3	19,6	8,5	20,1	8,3	19,7	8,2	19,5	7,8	19,0	7,8
65-69 .....	30,3	14,6	31,5	14,8	29,7	13,8	29,0	13,8	29,5	13,7	30,2	12,9	30,5	13,4	29,7	13,1
70-74 .....	49,3	25,9	49,4	25,4	48,4	25,1	48,0	25,0	45,8	23,9	47,7	23,1	47,7	23,5	48,9	23,4
75-79 .....	83,3	52,3	82,3	54,5	79,2	51,0	77,0	47,2	72,1	45,9	70,4	42,9	72,3	44,3	78,7	45,6
80-84 .....	124,7	98,3	127,7	97,6	127,1	94,2	126,3	94,8	120,9	90,1	126,9	89,4	126,6	92,2	131,6	91,2
85 ed oltre .....	223,6	191,3	225,4	194,3	217,6	184,8	216,8	186,2	209,7	175,6	212,7	169,7	228,6	174,5	229,7	192,7
<b>TOTALE .....</b>	<b>12,0</b>	<b>9,9</b>	<b>12,2</b>	<b>10,2</b>	<b>12,0</b>	<b>9,9</b>	<b>12,1</b>	<b>10,0</b>	<b>11,9</b>	<b>9,9</b>	<b>12,2</b>	<b>9,8</b>	<b>12,5</b>	<b>10,4</b>	<b>12,4</b>	<b>10,4</b>
<b>UMBRIA</b>																
0 .....	16,4	9,3	15,4	12,3	16,7	11,9	11,2	8,7	14,1	9,7	11,3	8,3	11,6	10,6	12,2	9,9
1-4 .....	0,8	0,3	0,5	0,4	0,3	0,3	0,9	0,3	0,3	0,2	0,5	0,3	0,3	0,8	0,7	0,2
5-9 .....	0,3	0,2	0,2	0,2	0,5	0,2	0,3	0,2	0,1	0,2	0,4	0,1	0,3	—	0,3	0,1
10-14 .....	0,1	0,2	0,2	0,3	0,2	0,2	0,4	0,1	0,3	0,3	0,4	0,2	0,4	0,3	0,2	0,2
15-19 .....	0,8	0,4	0,9	0,3	0,6	0,2	0,7	0,1	0,7	0,4	0,7	0,4	1,1	0,3	0,9	0,4
20-24 .....	0,6	0,4	0,8	0,2	0,9	0,6	0,9	0,8	0,9	0,3	0,8	0,4	0,9	0,2	0,8	0,2
25-29 .....	1,1	0,1	1,1	0,3	0,7	0,4	0,8	0,5	0,5	0,5	0,7	0,2	0,8	0,5	0,8	0,3
30-34 .....	1,3	0,4	1,0	0,7	0,9	0,5	1,0	0,6	0,9	0,5	1,2	0,7	0,7	0,4	0,7	0,4
35-39 .....	1,9	0,6	1,5	0,7	1,9	0,7	1,5	0,6	1,4	1,3	1,3	0,5	1,7	0,8	1,1	0,7
40-44 .....	2,4	1,2	2,6	1,3	2,9	1,2	2,7	1,4	2,7	1,1	2,4	1,3	2,3	1,2	1,6	1,6
45-49 .....	4,8	2,3	4,5	2,3	4,9	1,9	4,2	2,2	4,4	1,7	3,9	1,9	4,0	1,8	4,1	2,1
50-54 .....	6,5	3,5	8,4	3,5	8,1	3,1	7,5	3,2	7,0	2,8	7,4	3,4	7,8	3,5	7,4	2,7
55-59 .....	11,9	4,8	11,1	4,4	11,8	4,6	11,7	5,4	11,9	5,4	11,9	5,2	13,2	5,1	11,3	4,6
60-64 .....	18,1	9,3	19,6	8,4	19,4	9,1	18,9	7,8	18,2	7,7	16,4	6,9	17,9	6,9	17,6	7,6
65-69 .....	31,0	15,4	33,4	15,9	30,8	13,3	29,7	14,5	29,8	14,3	26,9	13,4	29,4	13,5	26,7	13,3
70-74 .....	48,7	30,2	50,0	28,2	50,1	27,2	46,4	28,7	48,7	25,3	47,0	25,3	46,1	25,8	45,2	24,8
75-79 .....	87,0	53,3	83,4	54,4	86,1	54,2	78,7	49,9	71,4	45,4	71,9	46,9	78,2	46,2	80,4	43,5
80-84 .....	132,6	112,6	132,6	105,3	127,3	105,0	128,7	91,9	120,1	97,3	130,4	94,0	125,7	90,9	133,6	87,8
85 ed oltre .....	222,7	189,3	242,8	201,2	237,0	190,2	239,8	187,6	214,2	181,8	206,7	183,4	216,3	179,3	246,5	177,7
<b>TOTALE .....</b>	<b>11,1</b>	<b>8,9</b>	<b>11,7</b>	<b>9,1</b>	<b>11,7</b>	<b>9,0</b>	<b>11,4</b>	<b>9,0</b>	<b>11,1</b>	<b>8,9</b>	<b>11,1</b>	<b>9,1</b>	<b>11,8</b>	<b>9,3</b>	<b>11,5</b>	<b>8,8</b>

(a) Cfr. nota (a) a pag. 489.

Segue Tav. 142 — Quozienti specifici di mortalità per sesso, classe di età e regione dal 1974 al 1981

ETA	1974		1975		1976		1977		1978		1979		1980		1981 (a)	
	M	F	M	F	M	F	M	F	M	F	M	F	M	F	M	F
<b>MARCHE</b>																
0 .....	15,0	16,5	15,7	13,5	17,4	11,1	17,5	12,7	15,8	13,1	11,5	10,9	13,0	10,3	13,6	8,2
1-4 .....	0,5	0,7	0,7	0,3	0,5	0,4	0,6	0,4	0,4	0,4	0,5	0,4	0,5	0,1	0,6	0,5
5-9 .....	0,5	0,1	0,3	0,2	0,3	0,3	0,2	0,3	0,4	0,1	0,4	0,2	0,3	0,2	0,3	0,2
10-14 .....	0,3	0,2	0,4	0,3	0,3	0,3	0,4	0,2	0,4	0,1	0,3	0,1	0,3	0,2	0,4	0,2
15-19 .....	0,9	0,2	0,9	0,5	0,8	0,4	1,0	0,4	0,9	0,2	0,9	0,3	0,8	0,2	1,1	0,2
20-24 .....	0,8	0,3	1,1	0,3	0,9	0,4	0,8	0,3	0,7	0,4	0,9	0,2	0,9	0,2	0,9	0,3
25-29 .....	0,8	0,6	0,8	0,4	0,9	0,4	0,8	0,4	0,7	0,4	1,0	0,4	0,6	0,2	0,9	0,4
30-34 .....	1,4	0,4	1,0	0,4	1,1	0,6	1,3	0,5	1,0	0,6	0,9	0,5	0,7	0,4	1,0	0,4
35-39 .....	1,5	0,9	1,6	0,8	1,5	0,8	1,6	0,9	1,5	0,7	1,5	0,8	1,4	0,6	1,0	0,7
40-44 .....	2,5	1,5	2,5	1,1	2,5	1,2	2,0	1,3	2,3	1,2	2,3	1,5	2,2	1,2	2,1	1,3
45-49 .....	3,9	2,3	4,5	1,9	4,4	2,0	3,7	2,0	4,1	1,8	4,3	1,8	4,1	1,7	4,2	1,8
50-54 .....	7,5	3,5	7,1	3,6	7,3	3,5	6,9	2,9	7,1	3,6	7,0	3,3	5,6	2,8	6,4	2,5
55-59 .....	11,3	5,6	11,3	4,8	11,8	4,4	11,3	5,5	11,5	5,0	10,3	4,5	10,9	4,7	12,1	4,5
60-64 .....	18,8	8,8	19,6	7,7	19,1	8,5	17,9	7,8	18,5	7,7	18,4	7,7	17,3	8,6	16,0	7,0
65-69 .....	31,5	15,6	32,9	14,9	31,2	15,0	30,3	14,5	29,1	14,2	28,8	12,7	29,8	13,4	27,4	12,4
70-74 .....	49,0	28,8	50,2	27,2	54,1	26,0	48,9	26,9	48,4	26,6	45,4	24,3	45,3	23,7	45,6	23,0
75-79 .....	82,0	56,9	84,1	54,3	84,0	53,7	78,7	51,4	75,3	49,4	76,2	47,2	74,6	48,6	74,8	48,4
80-84 .....	125,3	103,7	136,3	109,4	137,8	104,6	121,3	98,5	124,5	90,8	121,7	98,1	128,3	93,9	130,9	93,8
85 ed oltre .....	223,0	190,9	234,4	193,7	223,4	190,1	217,7	190,3	211,2	169,6	220,9	177,4	228,7	170,5	236,9	209,0
<b>TOTALE .....</b>	<b>10,3</b>	<b>8,9</b>	<b>10,9</b>	<b>8,9</b>	<b>11,0</b>	<b>9,0</b>	<b>10,5</b>	<b>9,0</b>	<b>10,5</b>	<b>8,8</b>	<b>10,5</b>	<b>8,9</b>	<b>10,7</b>	<b>9,1</b>	<b>10,8</b>	<b>9,0</b>
<b>LAZIO</b>																
0 .....	24,6	19,1	20,0	15,5	19,7	15,8	16,9	13,5	16,4	12,7	16,7	12,8	15,1	10,7	13,5	10,9
1-4 .....	0,5	0,5	0,6	0,4	0,5	0,5	0,4	0,4	0,4	0,4	0,6	0,4	0,4	0,4	0,4	0,3
5-9 .....	0,4	0,2	0,3	0,3	0,4	0,2	0,3	0,2	0,3	0,3	0,3	0,2	0,3	0,2	0,3	0,1
10-14 .....	0,4	0,2	0,3	0,2	0,4	0,3	0,3	0,2	0,4	0,2	0,4	0,3	0,3	0,2	0,3	0,2
15-19 .....	0,8	0,3	0,9	0,3	0,7	0,4	0,7	0,4	0,9	0,3	0,8	0,2	0,9	0,3	0,7	0,3
20-24 .....	0,9	0,3	1,0	0,4	1,0	0,5	1,0	0,4	0,9	0,3	1,0	0,4	1,1	0,4	1,0	0,4
25-29 .....	1,0	0,5	0,8	0,4	1,0	0,5	1,0	0,4	0,8	0,4	0,9	0,5	1,0	1,4	1,0	0,4
30-34 .....	1,3	0,6	1,1	0,5	1,1	0,7	1,0	0,5	1,1	0,6	1,0	0,5	1,1	0,5	1,0	0,5
35-39 .....	1,4	1,0	1,5	0,9	1,5	0,9	1,6	0,8	1,5	0,8	1,4	0,7	1,4	0,9	1,2	0,8
40-44 .....	2,5	1,5	2,6	1,5	2,3	1,4	2,5	1,4	2,2	1,2	2,3	1,4	2,2	1,4	2,0	1,3
45-49 .....	4,7	2,4	4,3	2,5	4,3	2,4	4,4	2,4	4,2	2,3	4,2	2,1	4,1	2,2	3,9	2,1
50-54 .....	7,9	4,0	8,0	4,0	8,1	3,9	7,8	3,8	7,7	3,6	8,0	3,7	8,0	3,6	7,4	3,5
55-59 .....	12,4	6,6	12,2	6,4	12,3	5,7	11,7	5,4	12,2	5,5	12,7	5,9	13,3	5,4	12,8	5,4
60-64 .....	20,3	9,8	20,6	9,5	20,7	9,9	20,1	9,2	19,9	8,9	20,7	8,7	22,2	9,6	19,2	8,6
65-69 .....	33,4	16,6	33,4	16,2	34,1	16,5	31,8	15,1	31,2	15,1	31,2	15,3	32,3	15,2	30,6	15,3
70-74 .....	51,9	30,1	51,9	29,6	52,1	29,2	50,5	27,4	49,8	27,8	51,7	27,7	51,8	29,2	51,1	27,0
75-79 .....	82,7	55,6	86,1	56,7	83,3	55,7	79,2	52,8	77,6	49,0	79,1	50,4	85,0	52,5	82,9	50,0
80-84 .....	123,8	98,8	128,8	103,9	130,1	102,2	126,9	94,4	124,1	92,0	127,6	95,1	135,1	96,8	133,6	96,8
85 ed oltre .....	218,1	192,3	217,4	189,9	223,0	183,9	215,0	186,6	201,6	172,7	209,8	178,7	226,6	190,8	244,9	203,4
<b>TOTALE .....</b>	<b>8,8</b>	<b>7,3</b>	<b>8,9</b>	<b>7,5</b>	<b>9,1</b>	<b>7,5</b>	<b>8,8</b>	<b>7,3</b>	<b>8,8</b>	<b>7,1</b>	<b>9,2</b>	<b>7,5</b>	<b>9,7</b>	<b>7,9</b>	<b>9,2</b>	<b>7,6</b>

(a) Cfr. nota (a) a pag. 489.

Segue Tav. 142 — Quozienti specifici di mortalità per sesso, classe di età e regione dal 1974 al 1981

ETA	1974		1975		1976		1977		1978		1979		1980		1981 (a)	
	M	F	M	F	M	F	M	F	M	F	M	F	M	F	M	F
<b>ABRUZZI</b>																
0 .....	19,5	16,3	17,8	15,4	20,7	16,0	18,8	13,4	14,7	14,3	16,0	12,2	14,1	11,3	14,1	14,2
1-4 .....	0,6	0,5	1,0	0,6	0,5	0,4	0,6	0,4	0,6	0,4	0,6	0,3	0,5	0,7	0,6	0,3
5-9 .....	0,5	0,2	0,4	0,2	0,5	0,2	0,5	0,2	0,4	0,2	0,4	0,2	0,2	0,4	0,2	0,2
10-14 .....	0,4	0,2	0,3	0,1	0,4	0,1	0,4	0,3	0,3	0,1	0,5	0,2	0,3	0,2	0,4	0,3
15-19 .....	0,6	0,2	0,8	0,3	1,0	0,2	0,8	0,3	0,7	0,3	1,0	0,2	0,9	0,2	0,7	0,2
20-24 .....	0,7	0,4	1,0	0,3	0,7	0,4	1,1	0,1	0,8	0,2	1,0	0,4	0,9	0,3	0,9	0,3
25-29 .....	0,8	0,7	0,7	0,6	1,0	0,3	0,8	0,4	1,0	0,3	0,8	0,4	0,8	0,3	0,7	0,3
30-34 .....	1,2	0,5	0,8	0,4	0,9	0,8	1,0	0,7	1,1	0,5	0,8	0,5	0,8	0,6	1,0	0,6
35-39 .....	1,6	1,1	1,5	0,6	1,7	1,3	1,7	1,0	1,4	0,7	1,7	0,9	1,5	1,0	1,3	0,9
40-44 .....	2,6	1,3	2,9	1,5	2,6	1,4	2,7	1,4	2,2	1,3	2,5	1,5	2,3	1,3	1,7	0,8
45-49 .....	4,5	2,3	3,9	2,1	5,1	2,1	4,5	2,1	4,7	1,9	4,2	1,9	4,8	2,1	4,0	2,4
50-54 .....	7,8	3,4	6,9	3,7	6,8	3,1	6,9	3,4	7,4	3,2	7,1	3,2	7,0	3,0	7,0	3,4
55-59 .....	10,4	5,9	10,2	5,9	11,0	4,9	10,4	5,5	10,5	5,1	11,1	4,9	10,9	5,2	11,2	5,4
60-64 .....	16,6	9,2	17,6	8,9	17,9	8,7	18,3	8,7	17,9	7,8	16,3	8,9	18,1	8,1	17,4	8,1
65-69 .....	27,8	16,7	29,9	14,7	30,0	13,9	26,8	14,2	27,9	14,9	27,6	14,7	25,6	14,0	27,1	13,6
70-74 .....	46,7	31,0	48,9	30,2	47,2	26,4	44,0	27,8	44,6	25,5	43,9	26,0	43,6	27,4	46,5	25,0
75-79 .....	77,4	59,0	85,5	61,9	78,9	58,3	75,8	53,9	76,7	52,3	71,7	50,5	74,3	46,7	77,9	50,5
80-84 .....	129,6	103,7	231,1	105,3	131,9	99,4	113,8	98,8	121,6	95,8	124,1	93,1	126,5	93,1	126,6	94,7
85 ed oltre .....	225,6	198,1	235,9	201,8	224,9	184,6	235,4	195,9	214,6	181,7	216,5	175,6	219,4	173,2	251,2	194,2
<b>TOTALE .....</b>	<b>10,0</b>	<b>9,3</b>	<b>10,5</b>	<b>9,4</b>	<b>10,5</b>	<b>9,0</b>	<b>10,1</b>	<b>9,2</b>	<b>10,2</b>	<b>8,9</b>	<b>10,2</b>	<b>9,0</b>	<b>10,4</b>	<b>9,1</b>	<b>10,6</b>	<b>9,1</b>
<b>MOLISE</b>																
0 .....	15,9	18,4	14,7	17,3	11,3	13,2	10,3	14,6	11,7	8,0	12,9	9,6	15,8	7,5	16,7	12,2
1-4 .....	1,0	0,7	0,2	0,8	0,3	0,4	0,6	0,2	0,2	0,4	1,1	0,2	0,7	0,9	0,9	0,5
5-9 .....	0,1	0,2	0,4	0,6	0,6	0,3	0,2	0,1	0,8	0,3	0,3	0,1	0,1	0,3	—	—
10-14 .....	0,2	0,1	0,3	0,3	0,7	0,2	0,3	0,1	0,4	0,3	0,3	0,2	0,3	—	0,5	0,2
15-19 .....	0,9	0,2	0,8	0,2	0,7	0,4	0,5	0,2	1,0	0,2	0,7	0,7	1,1	0,7	0,8	0,1
20-24 .....	0,9	0,3	0,5	0,5	0,9	0,3	0,4	0,2	0,4	0,2	1,2	0,1	0,7	0,1	0,7	0,1
25-29 .....	1,1	0,7	1,1	0,5	1,4	0,7	0,6	0,1	1,2	0,2	1,2	0,2	0,8	0,2	1,6	0,7
30-34 .....	1,6	0,7	1,8	0,9	0,9	0,6	1,1	—	0,8	0,4	1,0	0,2	1,5	0,7	1,1	0,9
35-39 .....	1,9	0,9	1,8	1,1	1,8	0,9	1,6	0,5	1,5	1,8	1,7	1,6	1,9	0,6	1,9	1,0
40-44 .....	3,9	1,4	2,1	1,3	2,1	1,5	2,3	1,9	2,4	1,6	2,0	1,4	3,2	1,2	2,8	0,8
45-49 .....	3,4	2,4	4,6	3,1	5,4	1,9	4,8	1,6	3,5	2,4	3,8	1,3	4,0	1,8	5,0	1,6
50-54 .....	7,3	5,4	6,2	2,9	7,6	4,3	5,7	3,4	6,2	3,2	6,5	3,8	7,9	3,7	7,5	3,8
55-59 .....	9,9	6,0	12,5	6,4	10,2	5,3	12,7	6,8	10,8	5,4	13,2	5,5	11,9	5,9	10,0	4,3
60-64 .....	16,5	8,1	16,2	13,3	17,5	9,3	15,4	8,8	16,7	8,8	16,5	9,2	17,7	8,6	16,4	10,2
65-69 .....	27,1	19,6	28,5	17,8	28,4	16,6	28,6	18,9	30,0	15,3	29,6	15,3	27,9	17,7	26,2	13,4
70-74 .....	49,0	33,1	56,0	34,5	50,6	31,5	43,6	30,0	48,6	28,8	46,4	30,6	41,0	32,2	46,4	29,2
75-79 .....	79,5	57,5	89,4	67,0	83,2	59,9	77,0	53,8	66,4	49,5	69,8	55,2	72,0	57,2	75,8	51,4
80-84 .....	131,4	114,9	132,9	119,9	137,7	100,3	129,9	102,7	117,9	100,9	116,5	98,8	122,0	98,9	136,9	107,2
85 ed oltre .....	255,2	208,9	229,8	222,9	224,7	215,1	235,3	202,0	202,0	203,2	239,0	201,1	207,9	201,4	220,6	202,1
<b>TOTALE .....</b>	<b>10,6</b>	<b>10,1</b>	<b>11,1</b>	<b>10,9</b>	<b>11,1</b>	<b>9,9</b>	<b>10,5</b>	<b>9,7</b>	<b>10,3</b>	<b>9,5</b>	<b>10,9</b>	<b>9,9</b>	<b>10,9</b>	<b>10,4</b>	<b>11,4</b>	<b>10,1</b>

(a) Cfr. nota (a) a pag. 489.

Segue Tav. 142 — Quozienti specifici di mortalità per sesso, classe di età e regione dal 1974 al 1981

ETA	1974		1975		1976		1977		1978		1979		1980		1981 (a)	
	M	F	M	F	M	F	M	F	M	F	M	F	M	F	M	F
<b>CAMPANIA</b>																
0 .....	37,2	30,2	36,4	28,0	30,9	24,4	26,6	21,3	25,9	19,8	22,0	17,6	20,2	14,2	18,4	15,3
1-4 .....	0,8	0,6	1,0	0,6	0,8	0,5	0,7	0,5	0,7	0,5	0,6	0,5	0,8	0,7	0,6	0,5
5-9 .....	0,5	0,3	0,5	0,3	0,4	0,3	0,5	0,3	0,4	0,2	0,4	0,3	0,6	0,6	0,3	0,2
10-14 .....	0,5	0,2	0,5	0,3	0,4	0,2	0,4	0,2	0,3	0,2	0,4	0,2	0,7	0,5	0,4	0,2
15-19 .....	0,8	0,4	0,8	0,4	0,9	0,4	0,9	0,3	0,7	0,2	0,7	0,3	0,8	0,5	0,8	0,3
20-24 .....	0,8	0,5	1,0	0,5	0,9	0,4	0,8	0,4	0,9	0,4	0,9	0,4	1,0	0,6	1,1	0,3
25-29 .....	0,8	0,6	0,9	0,6	1,0	0,5	0,8	0,4	0,7	0,5	0,8	0,5	1,1	0,5	1,0	0,4
30-34 .....	1,2	0,8	1,3	0,8	1,1	0,9	1,3	0,7	0,9	0,7	1,1	0,7	1,4	0,9	1,2	0,5
35-39 .....	1,8	1,2	1,7	1,3	1,8	1,3	1,7	1,3	1,6	0,9	1,7	1,0	1,9	1,2	1,6	1,0
40-44 .....	2,9	1,9	3,1	1,9	3,2	2,0	2,8	1,6	2,9	1,7	2,5	1,7	3,0	1,9	2,8	1,8
45-49 .....	5,2	2,9	5,2	3,2	5,3	3,2	5,4	2,8	4,9	2,8	4,8	2,7	5,2	2,8	4,9	2,3
50-54 .....	8,8	5,0	9,3	5,0	9,5	5,4	9,1	4,7	9,4	4,0	8,8	4,5	8,8	4,7	8,4	4,0
55-59 .....	14,2	7,7	15,5	8,8	15,8	8,4	15,2	7,5	14,3	7,1	14,0	6,7	14,2	7,0	14,5	7,0
60-64 .....	22,6	12,2	24,0	13,4	25,3	13,9	25,1	12,3	24,1	12,1	23,1	11,5	24,8	11,9	22,6	11,1
65-69 .....	34,6	20,1	37,7	22,3	37,1	20,3	37,6	20,3	35,8	19,3	35,0	19,0	37,7	20,0	34,8	19,4
70-74 .....	52,1	35,0	58,1	35,6	58,4	35,9	57,9	34,3	55,0	32,9	52,4	30,6	55,5	32,6	56,9	34,0
75-79 .....	88,9	67,1	101,6	71,8	94,9	67,9	91,4	64,0	85,3	59,4	81,1	56,9	83,8	56,4	88,7	60,5
80-84 .....	135,1	113,0	147,8	126,4	144,8	125,2	152,2	118,0	137,7	109,8	139,6	106,8	140,1	109,7	142,5	114,0
85 ed oltre .....	225,9	207,9	243,2	220,3	243,3	226,8	247,9	227,3	225,4	202,8	219,0	196,1	241,1	214,2	252,6	227,2
<b>TOTALE .....</b>	<b>8,8</b>	<b>8,1</b>	<b>9,5</b>	<b>8,7</b>	<b>9,4</b>	<b>8,8</b>	<b>9,2</b>	<b>8,2</b>	<b>8,7</b>	<b>7,7</b>	<b>8,5</b>	<b>7,5</b>	<b>9,1</b>	<b>8,1</b>	<b>8,9</b>	<b>7,8</b>
<b>PUGLIA</b>																
0 .....	29,5	21,6	25,7	21,3	24,6	19,6	23,5	18,3	22,7	17,9	20,8	16,1	17,8	14,5	19,2	16,3
1-4 .....	0,8	0,7	0,8	0,6	0,8	0,6	0,7	0,6	0,6	0,7	0,5	0,5	0,7	0,4	0,5	0,5
5-9 .....	0,4	0,3	0,5	0,3	0,3	0,2	0,4	0,2	0,3	0,2	0,4	0,2	0,3	0,3	0,3	0,2
10-14 .....	0,5	0,2	0,5	0,2	0,4	0,2	0,5	0,2	0,6	0,3	0,4	0,2	0,4	0,1	0,4	0,2
15-19 .....	0,9	0,3	0,9	0,4	1,0	0,2	0,8	0,3	0,9	0,3	0,9	0,2	0,9	0,3	0,9	0,3
20-24 .....	0,9	0,4	1,1	0,4	0,9	0,3	0,7	0,4	0,8	0,3	0,8	0,2	0,9	0,3	0,9	0,2
25-29 .....	1,1	0,5	1,0	0,6	0,8	0,6	0,9	0,4	0,7	0,5	0,9	0,4	0,7	0,5	0,7	0,3
30-34 .....	1,3	0,9	1,1	0,7	1,3	0,6	1,1	0,7	1,0	0,6	0,9	0,5	1,0	0,6	1,0	0,5
35-39 .....	1,6	1,0	1,6	1,1	1,5	1,1	1,4	1,0	1,4	0,8	1,6	0,9	1,7	0,9	1,4	0,8
40-44 .....	2,2	1,6	2,7	1,6	2,5	1,6	2,4	1,5	2,3	1,5	2,5	1,4	2,3	1,3	2,0	1,2
45-49 .....	4,2	2,8	4,1	2,7	4,0	2,6	4,1	2,2	4,1	2,1	4,0	2,4	3,6	2,3	3,7	2,3
50-54 .....	7,4	4,4	6,9	4,2	7,9	4,0	7,1	4,1	6,8	3,8	6,7	3,5	6,6	3,7	6,4	3,6
55-59 .....	11,1	5,9	12,1	6,7	10,4	6,0	11,2	6,0	11,1	6,2	11,1	6,4	11,6	5,9	10,8	5,6
60-64 .....	19,1	10,6	19,3	10,6	17,9	10,6	18,6	10,0	18,8	10,7	18,7	9,3	18,2	9,8	17,5	9,0
65-69 .....	29,3	17,4	30,0	18,3	29,2	17,5	27,9	17,1	28,3	15,9	28,0	15,5	30,2	16,6	28,6	15,0
70-74 .....	47,2	29,3	46,3	30,8	45,1	28,8	46,6	28,7	44,0	27,7	45,7	25,6	45,2	28,5	47,9	29,5
75-79 .....	79,3	59,5	84,9	60,4	80,3	57,8	78,6	54,2	74,7	50,7	69,8	46,7	72,5	48,3	79,9	52,9
80-84 .....	123,1	105,5	135,4	109,4	130,7	106,9	128,1	102,0	129,6	97,1	122,3	98,4	121,5	96,6	138,9	99,1
85 ed oltre .....	219,5	191,3	233,4	204,7	230,7	192,8	214,6	199,9	216,0	186,7	211,7	178,3	212,3	187,4	238,9	203,9
<b>TOTALE .....</b>	<b>8,5</b>	<b>7,4</b>	<b>8,8</b>	<b>7,7</b>	<b>8,5</b>	<b>7,4</b>	<b>8,4</b>	<b>7,3</b>	<b>8,3</b>	<b>7,1</b>	<b>8,2</b>	<b>6,9</b>	<b>8,3</b>	<b>7,2</b>	<b>8,4</b>	<b>7,2</b>

(a) Cfr. nota (a) a pag. 489.

Segue Tav. 142 — Quozienti specifici di mortalità per sesso, classe di età e regione dal 1974 al 1981

ETA	1974		1975		1976		1977		1978		1979		1980		1981 (a)	
	M	F	M	F	M	F	M	F	M	F	M	F	M	F	M	F
<b>BASILICATA</b>																
0 .....	23,0	22,4	20,9	13,2	17,0	20,4	17,4	13,1	16,0	12,9	14,8	13,1	18,3	13,1	18,4	11,9
1-4 .....	1,4	0,7	0,7	0,9	0,6	0,6	0,8	0,4	0,6	0,5	0,9	0,7	0,4	0,5	0,6	0,5
5-9 .....	0,4	0,2	0,5	0,3	0,4	0,3	0,2	0,3	0,3	0,3	0,4	0,2	0,7	0,6	0,3	0,3
10-14 .....	0,3	0,1	0,5	0,4	0,2	0,4	0,5	0,1	0,4	0,3	0,3	0,2	0,6	0,7	0,4	0,1
15-19 .....	0,9	0,2	0,8	0,4	1,0	0,1	0,5	0,3	0,9	0,3	0,5	0,4	0,9	0,4	0,7	0,3
20-24 .....	0,5	0,5	0,9	0,3	0,4	0,2	0,7	0,2	0,8	0,4	0,7	0,2	0,8	0,4	0,9	0,1
25-29 .....	0,7	0,3	0,5	0,6	0,8	0,3	1,2	0,3	0,6	0,6	1,5	0,4	0,7	0,3	0,9	0,5
30-34 .....	1,0	1,2	1,2	0,9	1,2	0,9	0,9	0,5	1,2	0,2	0,9	0,6	0,9	1,0	1,4	0,6
35-39 .....	1,9	1,1	1,4	0,8	1,8	1,1	1,7	0,8	1,8	0,8	1,8	0,9	2,0	1,0	1,3	0,5
40-44 .....	2,1	1,1	3,1	2,0	2,7	1,0	2,8	1,9	2,6	1,3	2,3	1,3	2,9	1,3	1,6	1,3
45-49 .....	3,6	2,0	4,1	3,0	4,3	2,2	3,2	2,3	3,7	1,8	3,3	1,9	3,3	2,4	3,8	2,4
50-54 .....	6,5	3,7	7,5	3,4	5,9	2,7	6,4	3,8	7,3	3,7	6,4	3,1	6,6	3,9	6,1	2,7
55-59 .....	9,6	6,2	10,4	6,3	9,6	6,1	10,2	5,4	8,9	4,6	11,4	5,9	10,9	6,5	9,1	4,9
60-64 .....	15,1	10,0	15,4	9,8	18,0	10,6	15,0	7,8	17,2	10,1	17,5	9,4	17,2	9,7	17,1	9,4
65-69 .....	27,7	17,3	26,3	17,1	25,7	16,8	26,7	18,2	26,5	17,4	28,0	16,7	29,4	15,2	24,0	13,7
70-74 .....	38,0	33,4	45,6	35,3	41,6	31,6	46,6	29,4	46,3	26,6	41,6	28,2	40,2	26,8	37,7	29,1
75-79 .....	75,7	64,9	77,4	65,2	76,8	67,5	75,0	55,7	74,0	60,7	75,9	51,5	69,4	50,9	73,1	55,2
80-84 .....	137,5	110,1	143,2	110,4	133,4	111,4	127,9	107,3	129,2	116,0	124,7	100,7	119,6	96,7	111,3	102,5
85 ed oltre .....	253,5	197,1	231,3	227,5	246,2	209,1	236,8	204,4	209,2	179,8	205,0	191,9	213,6	179,8	220,2	197,8
<b>TOTALE .....</b>	<b>8,7</b>	<b>8,0</b>	<b>9,0</b>	<b>8,4</b>	<b>8,9</b>	<b>8,3</b>	<b>9,0</b>	<b>7,9</b>	<b>9,1</b>	<b>8,0</b>	<b>9,1</b>	<b>7,9</b>	<b>9,2</b>	<b>8,0</b>	<b>8,7</b>	<b>7,9</b>
<b>CALABRIA</b>																
0 .....	27,0	22,1	24,8	21,8	23,6	18,2	22,3	15,7	20,7	13,8	17,9	16,0	18,5	14,7	17,0	13,1
1-4 .....	0,7	0,7	0,6	0,8	0,6	0,7	0,5	0,7	0,8	0,7	0,5	0,5	0,6	0,5	0,7	0,5
5-9 .....	0,5	0,3	0,4	0,3	0,2	0,3	0,4	0,3	0,4	0,2	0,3	0,3	0,3	0,3	0,3	0,2
10-14 .....	0,4	0,2	0,3	0,3	0,4	0,2	0,4	0,3	0,4	0,2	0,5	0,3	0,4	0,2	0,4	0,1
15-19 .....	0,8	0,3	0,7	0,3	0,8	0,3	0,7	0,3	0,6	0,3	0,7	0,3	0,7	0,3	0,7	0,2
20-24 .....	0,7	0,3	0,8	0,3	0,7	0,3	0,9	0,3	0,8	0,3	0,7	0,2	1,0	0,3	0,9	0,4
25-29 .....	1,0	0,5	0,8	0,4	0,6	0,5	0,8	0,4	0,8	0,5	0,9	0,3	1,2	0,5	1,1	0,4
30-34 .....	1,1	0,9	1,3	0,9	1,1	0,7	1,2	0,5	1,3	0,7	1,3	0,6	1,1	0,6	1,1	0,5
35-39 .....	1,8	1,2	1,7	1,1	1,5	1,0	2,1	0,9	1,6	1,1	1,6	1,1	2,0	1,0	1,6	1,0
40-44 .....	2,4	1,6	2,4	1,5	2,7	1,7	2,6	1,4	2,6	1,5	2,4	1,4	2,6	1,3	2,5	1,3
45-49 .....	4,5	2,2	4,1	1,7	4,3	2,3	4,4	2,4	4,1	2,1	4,4	2,5	4,2	2,1	4,3	2,3
50-54 .....	6,3	3,6	6,6	3,6	7,0	3,5	7,1	3,6	7,0	3,1	6,8	3,0	6,9	3,4	6,7	3,0
55-59 .....	11,0	6,1	10,4	6,2	11,9	6,2	10,6	4,9	9,9	5,9	11,4	5,4	11,0	5,1	11,1	5,2
60-64 .....	15,3	9,4	17,9	9,7	16,1	8,7	17,4	9,6	18,4	8,6	16,3	9,4	17,4	8,6	17,0	8,8
65-69 .....	25,0	15,9	27,2	16,1	24,9	15,4	27,1	14,5	27,3	14,6	27,5	14,9	26,7	15,1	26,1	15,3
70-74 .....	42,1	26,9	42,1	29,2	40,7	28,0	41,7	27,6	42,5	26,6	40,4	26,0	42,6	27,9	44,6	28,0
75-79 .....	79,0	58,5	80,2	60,9	74,4	55,2	68,8	54,8	73,1	50,1	61,5	46,4	68,6	50,2	71,8	52,8
80-84 .....	115,5	101,3	124,3	115,8	115,9	105,3	122,1	104,5	119,3	101,1	124,5	101,5	119,8	101,3	122,6	98,4
85 ed oltre .....	217,9	195,6	206,7	202,3	217,0	205,4	216,4	186,2	208,7	194,9	213,5	185,1	209,2	190,9	212,6	199,4
<b>TOTALE .....</b>	<b>8,1</b>	<b>7,9</b>	<b>8,3</b>	<b>8,4</b>	<b>8,2</b>	<b>8,1</b>	<b>8,4</b>	<b>7,9</b>	<b>8,4</b>	<b>7,8</b>	<b>8,3</b>	<b>7,8</b>	<b>8,6</b>	<b>8,2</b>	<b>8,9</b>	<b>8,0</b>


(a) Cfr. nota (a) a pag. 489.

Segue Tav. 142 — Quozienti specifici di mortalità per sesso, classe di età e regione dal 1974 al 1981

ETA	1974		1975		1976		1977		1978		1979		1980		1981 (a)	
	M	F	M	F	M	F	M	F	M	F	M	F	M	F	M	F
<b>SICILIA</b>																
0 .....	29,8	22,9	27,8	22,7	24,3	20,4	21,6	18,3	20,2	16,6	21,9	16,1	19,6	16,9	19,2	14,9
1-4 .....	0,9	0,6	0,8	0,8	0,8	0,8	0,7	0,7	0,7	0,5	0,5	0,5	0,6	0,6	0,6	0,5
5-9 .....	0,4	0,3	0,4	0,3	0,5	0,3	0,4	0,3	0,4	0,2	0,4	0,2	0,3	0,3	0,4	0,3
10-14 .....	0,4	0,3	0,5	0,3	0,4	0,2	0,4	0,2	0,4	0,3	0,4	0,2	0,4	0,3	0,4	0,2
15-19 .....	0,8	0,4	0,8	0,4	0,8	0,3	0,8	0,3	0,7	0,3	0,8	0,3	0,9	0,3	0,9	0,2
20-24 .....	0,9	0,4	1,0	0,4	0,8	0,4	0,9	0,4	0,8	0,3	0,9	0,3	0,8	0,4	0,8	0,4
25-29 .....	0,9	0,5	0,9	0,6	0,8	0,5	0,8	0,5	0,9	0,4	0,8	0,4	0,8	0,4	0,9	0,5
30-34 .....	1,1	0,7	1,2	0,8	1,2	0,7	1,2	0,8	1,2	0,7	1,1	0,5	1,1	0,6	1,1	0,7
35-39 .....	1,5	1,2	1,6	1,1	1,5	1,0	1,4	0,8	1,5	1,0	1,2	0,9	1,6	0,8	1,4	1,0
40-44 .....	2,3	1,5	2,4	1,6	2,5	1,4	2,4	1,4	2,2	1,5	2,2	1,3	2,4	1,4	2,3	1,4
45-49 .....	4,1	2,5	4,3	2,5	4,2	2,7	3,8	2,3	3,8	2,2	4,0	2,4	3,7	2,4	3,4	2,2
50-54 .....	7,0	4,1	6,6	4,2	7,3	4,2	6,8	3,7	6,9	3,7	6,8	4,1	6,7	3,3	6,0	3,0
55-59 .....	11,0	6,2	11,4	6,9	10,7	6,5	10,5	6,1	10,3	5,9	10,8	5,8	11,3	6,4	10,7	5,9
60-64 .....	16,9	10,7	18,6	11,3	18,4	11,0	18,3	10,3	18,2	11,1	18,0	10,7	18,4	10,6	16,8	9,4
65-69 .....	27,5	17,5	29,4	18,2	27,4	17,5	27,6	17,7	28,1	16,9	28,3	16,9	29,2	17,1	28,0	16,8
70-74 .....	43,2	29,8	48,1	33,6	47,8	31,3	46,0	29,9	45,2	29,2	45,5	29,2	45,4	31,2	47,3	30,1
75-79 .....	74,2	61,4	85,0	66,4	78,2	60,7	76,9	57,0	73,8	55,9	73,0	53,5	72,7	54,8	78,1	56,9
80-84 .....	123,4	109,7	140,2	122,6	127,4	113,3	129,9	108,4	128,2	104,4	124,8	109,8	125,0	105,8	132,9	110,6
85 ed oltre .....	217,2	195,2	229,2	213,2	222,7	205,1	221,5	199,3	210,8	197,2	216,6	194,4	217,3	192,8	252,9	229,0
<b>TOTALE .....</b>	<b>9,2</b>	<b>8,4</b>	<b>10,0</b>	<b>9,2</b>	<b>9,6</b>	<b>8,8</b>	<b>9,4</b>	<b>8,5</b>	<b>9,3</b>	<b>8,4</b>	<b>9,4</b>	<b>8,5</b>	<b>9,6</b>	<b>8,7</b>	<b>9,7</b>	<b>8,7</b>
<b>SARDEGNA</b>																
0 .....	26,5	19,6	23,1	19,6	19,3	17,3	22,3	14,7	16,9	14,0	16,5	11,7	16,2	11,8	14,0	12,1
1-4 .....	0,8	0,9	1,1	0,9	0,8	0,6	0,7	0,4	0,7	0,5	0,7	0,5	0,5	0,5	0,3	0,6
5-9 .....	0,5	0,3	0,7	0,3	0,5	0,3	0,6	0,2	0,5	0,3	0,4	0,2	0,4	0,3	0,3	0,3
10-14 .....	0,5	0,2	0,5	0,3	0,6	0,3	0,7	0,3	0,4	0,3	0,6	0,2	0,5	0,3	0,4	0,3
15-19 .....	0,9	0,3	1,1	0,4	0,9	0,4	1,0	0,2	0,8	0,3	1,0	0,3	1,1	0,3	1,0	0,2
20-24 .....	1,2	0,5	1,1	0,3	1,4	0,4	1,3	0,3	1,0	0,3	1,2	0,3	0,8	0,3	1,6	0,2
25-29 .....	1,2	0,4	1,4	0,4	1,2	0,4	1,1	0,4	1,1	0,5	1,0	0,5	1,1	0,3	1,0	0,5
30-34 .....	1,5	0,8	1,6	0,6	1,6	0,6	1,0	0,8	1,4	0,5	1,3	0,6	1,3	0,6	1,0	0,5
35-39 .....	1,9	1,0	1,8	0,8	1,8	0,8	1,9	0,9	1,8	1,1	1,8	1,1	1,8	0,8	1,8	0,8
40-44 .....	2,8	1,6	2,8	1,6	3,2	1,6	3,0	1,2	3,3	1,7	3,2	0,9	2,9	1,4	2,8	1,1
45-49 .....	4,7	2,1	4,4	2,2	4,8	2,3	4,4	2,5	5,4	1,9	5,3	2,2	4,6	1,9	4,9	2,3
50-54 .....	7,7	4,0	8,2	3,8	7,7	4,3	8,5	3,4	7,5	3,7	8,7	3,7	8,0	3,0	8,5	3,0
55-59 .....	12,0	5,5	12,4	5,8	11,1	5,1	13,0	6,1	12,9	5,6	12,4	5,6	12,4	4,4	12,5	4,9
60-64 .....	13,5	9,3	18,8	9,0	18,3	9,6	19,1	8,6	0,5	9,8	19,6	8,8	18,1	9,0	18,3	8,7
65-69 .....	27,1	14,8	29,4	16,3	30,3	15,7	28,7	14,4	—	15,7	27,8	16,1	29,2	14,9	27,4	14,2
70-74 .....	42,4	27,5	42,9	30,1	45,5	27,1	45,4	28,6	43,3	26,5	43,0	24,4	41,1	26,3	46,5	23,5
75-79 .....	69,6	53,2	74,8	58,0	70,5	55,5	67,0	53,8	71,5	46,5	67,3	49,5	68,2	48,4	65,8	48,3
80-84 .....	104,2	93,3	117,9	105,1	111,5	100,4	113,2	100,9	109,2	95,1	114,1	88,5	105,2	91,5	113,2	94,2
85 ed oltre .....	188,4	182,9	201,2	195,5	194,2	183,6	206,0	190,8	191,5	170,1	192,8	158,6	182,2	166,4	202,5	192,5
<b>TOTALE .....</b>	<b>9,0</b>	<b>7,3</b>	<b>9,4</b>	<b>7,8</b>	<b>9,2</b>	<b>7,5</b>	<b>9,3</b>	<b>7,5</b>	<b>9,1</b>	<b>7,2</b>	<b>9,1</b>	<b>7,0</b>	<b>8,8</b>	<b>7,1</b>	<b>9,0</b>	<b>7,0</b>

(a) Cfr. nota (a) a pag. 489.

# APPENDICI





## APPENDICE I

Tavole di mortalità della popolazione italiana — 1981

Il significato delle funzioni biometriche figuranti nelle Tavole di mortalità è il seguente:

- $l_x$  funzione di sopravvivenza, rappresenta il numero di individui, provenienti da un ipotetico contingente iniziale di 100.000 nati vivi, che sopravvivono all'età  $x$ ;
- $d_x$  numero di decessi tra le età  $x$  ed  $x+1$ ;
- ${}_5d_x$  numero di decessi tra le età precise  $x$  ed  $x+5$ ;
- $q_x$  probabilità che un individuo di età precisa  $x$  muoia prima di raggiungere l'età precisa  $x+1$ ;
- ${}_5q_x$  probabilità che un individuo di età precisa  $x$  muoia prima di raggiungere l'età precisa  $x+5$ ;
- ${}^o e_x$  vita media o speranza di vita, esprime il numero medio di anni che restano da vivere a quanti sopravvivono all'età precisa  $x$ ;
- $L_x$  numero di individui di età  $x$ , espressa in anni compiuti;
- $L_{x,x+4}$  numero di individui appartenenti alla classe di età  $x, x+4$ ;
- $P_x$  probabilità che un individuo di età  $x$  (in anni compiuti) sopravviva un anno;
- ${}_5P_{x,x+4}$  probabilità che un individuo appartenente alla classe di età  $x, x+4$  sopravviva 5 anni.

La metodologia impiegata per la costruzione delle tavole di mortalità è descritta in «Tavole di mortalità e tavole attuariali della popolazione italiana al 1981», Note e Relazioni (in corso di stampa).

## Tavole di mortalità della popolazione italiana - 1981

## MASCHI

ETA $x$	$l_x$	$d_x$ $sd_x$	$q_x$ ${}_5q_x$ (x 1000)	$e_x$	$L_x$ $L_{x,x+4}$	$P_x$ ${}_5P_{x,x+4}$	ETA $x$	$l_x$	$d_x$ $sd_x$	$q_x$ ${}_5q_x$ (x 1000)	$e_x$	$L_x$ $L_{x,x+4}$	$P_x$ ${}_5P_{x,x+4}$
0	100000	1533	15,33	71,05	98537	0,99891	53	89841	809	9,00	22,29	89437	0,99050
1	98467	76	0,77	71,15	98429	0,99935	54	89032	891	10,01	21,49	88587	0,98946
2	98391	52	0,53	70,20	98365	0,99953	50-54	—	3681	40,09	—	450661	0,94783
3	98339	39	0,40	69,24	98319	0,99963							
4	98300	33	0,33	68,26	98283	0,99967	55	88141	976	11,07	20,70	87653	0,98833
0-4	—	1733	17,33	—	491933	0,99801	56	87165	1070	12,28	19,93	86630	0,98716
5	98267	32	0,33	67,29	98251	0,99968	57	86095	1155	13,41	19,17	85518	0,98602
6	98235	30	0,30	66,31	98220	0,99970	58	84940	1235	14,55	18,42	84323	0,98461
7	98205	29	0,30	65,33	98191	0,99970	59	83705	1360	16,24	17,69	83025	0,98311
8	98176	29	0,29	64,35	98162	0,99971	55-59	—	5796	65,76	—	427149	0,91836
9	98147	27	0,28	63,37	98134	0,99972	60	82345	1446	17,56	16,97	81622	0,98170
5-9	—	147	1,50	—	490958	0,99852	61	80899	1541	19,05	16,26	80129	0,98023
10	98120	27	0,27	62,38	98107	0,99973	62	79358	1628	20,51	15,57	78544	0,97874
11	98093	26	0,27	61,40	98080	0,99971	63	77730	1712	22,03	14,89	76874	0,97701
12	98067	30	0,31	60,42	98052	0,99965	64	76018	1823	23,98	14,21	75107	0,97474
13	98037	39	0,39	59,44	98017	0,99955	60-64	—	8150	98,97	—	392276	0,87808
14	97998	51	0,52	58,46	97973	0,99939	65	74195	1971	26,57	13,55	73209	0,97224
10-14	—	173	1,76	—	490229	0,99677	66	72224	2094	28,99	12,90	71177	0,96966
15	97947	68	0,70	57,49	97913	0,99920	67	70130	2226	31,74	12,27	69017	0,96688
16	97879	88	0,90	56,53	97835	0,99904	68	67904	2346	34,55	11,66	66731	0,96381
17	97791	101	1,03	55,58	97740	0,99892	65-69	—	11120	149,88	—	344450	0,81230
18	97690	111	1,14	54,64	97634	0,99886	69	65558	2483	37,88	11,06	64316	0,96004
19	97579	112	1,14	54,70	97523	0,99888	70	63075	2658	42,13	10,47	61746	0,95567
15-19	—	480	4,90	—	488645	0,99462	71	60417	2817	46,63	9,91	59009	0,95086
20	97467	107	1,10	52,76	97414	0,99890	72	57600	2982	51,77	9,37	56109	0,94561
21	97360	106	1,09	51,82	97307	0,99891	73	54618	3122	57,16	8,86	53057	0,94008
22	97254	106	1,09	50,87	97201	0,99893	74	51496	3236	62,85	8,36	49878	0,93424
23	97148	102	1,05	49,93	97097	0,99895	70-74	—	14815	234,88	—	279799	0,71053
24	97046	101	1,04	48,98	96996	0,99897	75	48260	3324	68,87	7,89	46598	0,92756
20-24	—	522	5,36	—	486015	0,99488	76	44936	3428	76,28	7,44	43222	0,92032
25	96945	98	1,01	48,03	96896	0,99900	77	41508	3460	83,36	7,01	39778	0,91310
26	96847	95	0,98	47,08	96800	0,99902	78	38048	3453	90,77	6,60	36321	0,90543
27	96752	95	0,98	46,12	96705	0,99902	79	34595	3417	98,75	6,21	32886	0,89706
28	96657	94	0,98	45,17	96610	0,99902	75-79	—	17082	353,95	—	198805	0,58169
29	96563	95	0,98	44,21	96515	0,99902	80	31178	3354	107,58	5,84	29501	0,88766
25-29	—	477	4,92	—	483526	0,99497	81	27824	3274	117,67	5,48	26187	0,87755
30	96468	95	0,99	43,25	96420	0,99899	82	24550	3139	127,86	5,15	22981	0,86702
31	96373	100	1,03	42,30	96323	0,99895	83	21411	2973	138,84	4,83	19925	0,85570
32	96273	103	1,07	41,34	96222	0,99892	84	18438	2777	150,64	4,52	17050	0,84360
33	96170	104	1,09	40,38	96118	0,99888	80-84	—	15517	497,70	—	15644	0,43298
34	96066	112	1,16	39,43	96010	0,99881	85	15661	2556	163,18	4,24	14383	0,83065
30-34	—	514	5,33	—	481093	0,99378	86	13105	2316	176,73	3,97	11947	0,81681
35	95954	117	1,22	38,47	95896	0,99872	87	10789	2061	191,03	3,71	9759	0,80210
36	95837	128	1,34	37,52	95773	0,99858	88	8728	1801	206,40	3,47	7827	0,78638
37	95709	144	1,50	36,57	95637	0,99840	89	6927	1543	222,72	3,24	6155	0,76970
38	95565	162	1,70	35,62	95484	0,99822	85-89	—	10277	656,22	—	50071	0,28094
39	95403	179	1,87	34,68	95313	0,99802	90	5384	1293	240,06	3,03	4738	0,75199
35-39	—	730	7,61	—	478103	0,98999	91	4091	1057	258,48	2,83	3563	0,73323
40	95224	199	2,09	33,75	95125	0,99781	92	3034	843	277,96	2,64	2612	0,71342
41	95025	218	2,30	32,82	94916	0,99759	93	2191	654	298,53	2,46	1864	0,69252
42	94807	240	2,53	31,89	94687	0,99734	94	1537	492	320,24	2,29	1291	0,67054
43	94567	264	2,79	30,97	94435	0,99702	90-94	—	4339	805,99	—	14068	0,14954
44	94303	300	3,18	30,06	94153	0,99660	95	1045	359	343,03	2,14	865	0,64749
40-44	—	1221	12,82	—	473316	0,98251	96	686	252	366,93	1,99	560	0,62339
45	94003	341	3,63	29,15	93832	0,99612	97	434	170	391,90	1,86	349	0,59828
46	93662	388	4,14	28,25	93468	0,99559	98	264	110	417,88	1,73	209	0,57219
47	93274	437	4,68	27,37	93056	0,99505	99	154	69	444,88	1,61	120	0,54517
48	92837	485	5,23	26,50	92595	0,99452	95-99	—	960	918,27	—	2103	0,06001
49	92352	530	5,74	25,63	92087	0,99392	100	85	40	472,75	1,50	65	0,51734
45-49	—	2181	23,20	—	465038	0,96908	101	45	23	501,47	1,40	34	0,48876
50	91822	590	6,42	24,78	91527	0,99318	102	22	11	530,84	1,31	16	0,45959
51	91232	658	7,22	23,93	90903	0,99235	103	11	6	560,81	1,22	8	0,42993
52	90574	733	8,09	23,11	90207	0,99146	104	5	3	591,17	1,14	3	0,39995
							100-104	—	83	977,86	—	126	0,01592

## Segue Tavole di mortalità della popolazione italiana - 1981

## FEMMINE

ETA x	$l_x$	$d_x$ $5d_x$	$q_x$ $5q_x$ (x 1000)	$e_x$	$L_x$ $L_{x,x+4}$	$P_x$ $5P_{x,x+4}$	ETA x	$l_x$	$d_x$ $5d_x$	$q_x$ $5q_x$ (x 1000)	$e_x$	$L_x$ $L_{x,x+4}$	$P_x$ $5P_{x,x+4}$
0	100000	1204	12,04	77,78	98873	0,99887	53	94519	368	3,89	27,52	94336	0,99590
1	98796	70	0,71	77,72	98761	0,99940	54	94151	406	4,31	26,62	93948	0,99550
2	98726	48	0,48	76,77	98702	0,99959	50-54	—	1680	17,61	—	473255	0,97756
3	98678	32	0,33	75,81	98662	0,99971							
4	98646	25	0,25	74,84	98634	0,99975	55	93745	439	4,69	25,73	93526	0,99511
0-4	—	1379	13,79	—	493632	0,99839	56	93306	476	5,10	24,85	93068	0,99466
5	98621	23	0,24	73,85	98609	0,99977	57	92830	519	5,59	23,98	92570	0,99418
6	98598	21	0,21	72,87	98587	0,99979	58	92311	559	6,05	23,11	92032	0,99357
7	98577	22	0,22	71,89	98566	0,99979	59	91752	625	6,82	22,25	91440	0,99283
8	98555	20	0,20	70,90	98545	0,99981	55-59	—	2618	27,93	—	462636	0,96411
9	98535	17	0,18	69,92	98527	0,99982	60	91127	686	7,53	21,40	90784	0,99207
5-9	—	103	1,05	—	492634	0,99904	61	90441	755	8,34	20,56	90063	0,99126
10	98518	17	0,17	68,93	98509	0,99983	62	89686	820	9,15	19,72	892760	0,99040
11	98501	18	0,18	67,94	98492	0,99982	63	88866	893	10,05	18,90	88419	0,98950
12	98483	18	0,19	66,95	98474	0,99980	60-64	—	4118	45,18	—	87491	0,98849
13	98465	22	0,22	65,97	98454	0,99977	65	87009	1051	12,08	17,28	86484	0,98724
14	98443	25	0,25	64,98	98431	0,99974	66	85958	1156	13,45	16,49	85380	0,98581
10-14	—	100	1,01	—	492360	0,99873	67	84802	1267	14,94	15,71	84169	0,98426
15	98418	26	0,27	64,00	98405	0,99973	68	83535	1383	16,56	14,94	82843	0,98246
16	98392	28	0,28	63,01	98378	0,99971	69	82152	1523	18,54	14,18	81390	0,98019
17	98364	30	0,31	62,03	98349	0,99968	65-69	—	6380	73,33	—	420266	0,90153
18	98334	33	0,33	61,05	98317	0,99965	70	80629	1702	21,11	13,44	79778	0,97749
19	98301	36	0,37	60,07	98282	0,99962	71	78927	1891	23,95	12,72	77981	0,97442
15-19	—	153	1,56	—	491732	0,99824	72	77036	2099	27,25	12,02	75987	0,97079
20	98265	38	0,39	59,09	98246	0,99961	73	74937	2313	30,87	11,34	73780	0,96712
21	98227	38	0,38	58,12	98208	0,99963	74	72624	2538	34,95	10,69	71355	0,96286
22	98189	34	0,35	57,14	98172	0,99965	70-74	—	10543	130,76	—	378881	0,82401
23	98155	34	0,34	56,16	98138	0,99966	77	70086	2763	39,41	10,05	68705	0,95792
24	98121	34	0,35	55,18	98104	0,99963	76	67323	3020	44,86	9,45	65813	0,95227
20-24	—	178	1,81	—	490668	0,99809	77	64303	3262	50,74	8,87	62672	0,94615
25	98087	38	0,39	54,20	98068	0,99960	78	61041	3487	57,12	8,31	59297	0,93955
26	98049	41	0,42	53,22	98028	0,99958	79	57554	3682	63,98	7,79	55713	0,93244
27	98008	41	0,42	52,24	97987	0,99958	75-79	—	16214	231,34	—	312200	0,70370
28	97967	43	0,43	51,26	97945	0,99956	80	53872	3846	71,39	7,28	51949	0,92471
29	97924	44	0,45	50,28	97902	0,99953	81	50026	3977	79,50	6,81	48037	0,91620
25-29	—	207	2,11	—	489930	0,99761	82	46049	4075	88,48	6,35	44012	0,90684
30	97880	48	0,49	49,30	97856	0,99950	83	41974	4126	98,30	5,92	39911	0,89661
31	97832	51	0,52	48,33	97807	0,99947	84	37848	4126	109,03	5,51	35785	0,88545
32	97781	53	0,55	47,35	97755	0,99945	80-84	—	20150	374,04	—	219694	0,54617
33	97728	55	0,56	46,38	97700	0,99940	85	33722	4072	120,74	5,12	31686	0,87330
34	97673	63	0,64	45,40	97642	0,99933	86	29650	3958	133,48	4,76	27671	0,86007
30-34	—	270	2,76	—	488760	0,99652	87	25692	3786	147,38	4,41	23799	0,84570
35	97610	69	0,71	44,43	97576	0,99925	88	21906	3558	162,42	4,09	20127	0,83013
36	97541	78	0,80	43,46	97502	0,99915	89	18348	3280	178,76	3,79	16708	0,81328
37	97463	88	0,90	42,50	97419	0,99907	85-89	—	18654	553,16	—	119991	0,36429
38	97375	93	0,96	41,54	97329	0,99900	90	15068	2960	196,42	-3,50	13588	0,79505
39	97282	102	1,05	40,58	97231	0,99890	91	12108	2610	215,57	3,23	10803	0,77541
35-39	—	430	4,41	—	487057	0,99446	92	9498	2242	236,09	2,99	8377	0,75435
40	97180	112	1,15	39,62	97124	0,99881	93	7256	1873	258,16	2,75	6319	0,73176
41	97068	119	1,23	38,66	97008	0,99872	94	5383	1517	281,83	2,54	4624	0,70762
42	96949	130	1,34	37,71	96884	0,99859	90-94	—	11202	743,46	—	43711	0,19270
43	96819	144	1,48	36,76	96747	0,99845	95	3866	1187	307,06	2,34	3272	0,68193
44	96675	156	1,62	35,81	96597	0,99826	96	2679	895	333,95	2,15	2231	0,65469
40-44	—	661	6,80	—	484360	0,99112	97	1784	646	362,37	1,98	1461	0,62593
45	96519	180	1,86	34,87	96429	0,99804	98	1138	447	392,41	1,82	914	0,59567
46	96339	198	2,06	33,94	96240	0,99784	99	691	293	423,95	1,68	545	0,56401
47	96141	218	2,27	33,00	96032	0,99762	95-99	—	3468	897,00	—	8423	0,07181
48	95923	239	2,49	32,08	95803	0,99741	100	398	182	456,88	1,54	307	0,53107
49	95684	259	2,70	31,16	95555	0,99722	101	216	106	491,12	1,42	163	0,49697
45-49	—	1094	11,33	—	480059	0,98583	102	110	58	526,42	1,31	81	0,46195
50	95425	273	2,87	30,24	95288	0,99698	103	52	29	562,60	1,20	37	0,42619
51	95152	303	3,18	29,33	95000	0,99667	104	23	14	599,44	1,11	16	0,38994
52	94849	330	3,48	28,42	94684	0,99632	100-104	—	389	977,07	—	604	0,01548

## APPENDICE II

Nella presente appendice vengono pubblicati i dati relativi agli «Sposi per stato civile, età ed anno di nascita» del 1980. Essi rettificano quelli contenuti nella Tav. 21 dell'«Annuario di Statistiche Demografiche, vol. XXX, Edizione 1981, Tomo II».

## Sposi per stato civile, età ed anno di nascita — ANNO 1980

Età	ANNO DI NASCITA	Celibi e nubili		Vedovi		Divorziati (a)	
		M	F	M	F	M	F
12		<b>23</b>	<b>50</b>	—	—	—	—
	1968 .....	12	35	—	—	—	—
	1967 .....	11	15	—	—	—	—
13		<b>21</b>	<b>58</b>	—	—	—	—
	1967 .....	14	24	—	—	—	—
	1966 .....	7	34	—	—	—	—
14		<b>35</b>	<b>117</b>	—	—	—	—
	1966 .....	22	58	—	—	—	—
	1965 .....	13	59	—	—	—	—
15		<b>45</b>	<b>377</b>	—	—	—	—
	1965 .....	25	135	—	—	—	—
	1964 .....	20	242	—	—	—	—
16		<b>83</b>	<b>4.215</b>	—	—	—	—
	1964 .....	39	1.923	—	—	—	—
	1963 .....	44	2.292	—	—	—	—
17		<b>254</b>	<b>5.957</b>	<b>1</b>	<b>5</b>	—	—
	1963 .....	105	3.147	1	2	—	—
	1962 .....	149	2.810	—	3	—	—
18		<b>1.935</b>	<b>27.508</b>	—	<b>15</b>	—	—
	1962 .....	934	16.032	—	2	—	—
	1961 .....	1.001	11.476	—	13	—	—
19		<b>3.754</b>	<b>28.537</b>	<b>3</b>	<b>28</b>	—	—
	1961 .....	1.896	16.054	2	24	—	—
	1960 .....	1.858	12.483	1	4	—	—
20		<b>7.449</b>	<b>33.583</b>	<b>5</b>	<b>19</b>	<b>5</b>	<b>11</b>
	1960 .....	3.753	19.482	2	8	3	5
	1959 .....	3.696	14.101	3	11	2	6
21		<b>14.557</b>	<b>34.668</b>	<b>9</b>	<b>21</b>	<b>5</b>	<b>16</b>
	1959 .....	7.649	20.390	5	13	2	7
	1958 .....	6.908	14.278	4	8	3	9
22		<b>22.488</b>	<b>32.667</b>	<b>15</b>	<b>35</b>	<b>8</b>	<b>12</b>
	1958 .....	11.980	19.436	5	19	3	6
	1957 .....	10.508	13.231	10	16	5	6
23		<b>30.100</b>	<b>29.049</b>	<b>12</b>	<b>38</b>	<b>16</b>	<b>19</b>
	1957 .....	16.796	17.533	7	27	5	11
	1956 .....	13.304	11.516	5	11	11	8
24		<b>34.266</b>	<b>24.849</b>	<b>25</b>	<b>38</b>	<b>12</b>	<b>37</b>
	1956 .....	19.926	15.524	17	23	8	21
	1955 .....	14.340	9.325	8	15	4	16
25		<b>34.651</b>	<b>20.044</b>	<b>31</b>	<b>44</b>	<b>27</b>	<b>38</b>
	1955 .....	20.748	12.437	24	24	18	27
	1954 .....	13.903	7.607	7	20	9	11
26		<b>31.436</b>	<b>15.525</b>	<b>30</b>	<b>29</b>	<b>25</b>	<b>69</b>
	1954 .....	19.570	9.817	15	15	15	39
	1953 .....	11.866	5.708	15	14	10	30
27		<b>26.856</b>	<b>11.544</b>	<b>30</b>	<b>47</b>	<b>44</b>	<b>65</b>
	1953 .....	16.856	7.396	16	24	26	38
	1952 .....	10.000	4.148	14	23	18	27
28		<b>22.026</b>	<b>8.661</b>	<b>42</b>	<b>48</b>	<b>45</b>	<b>71</b>
	1952 .....	13.841	5.520	22	23	25	31
	1951 .....	8.185	3.141	20	23	20	40
29		<b>17.558</b>	<b>6.752</b>	<b>50</b>	<b>66</b>	<b>62</b>	<b>122</b>
	1951 .....	10.891	4.156	34	36	39	68
	1950 .....	6.667	2.596	16	30	23	54

(a) Cfr. nota (a) alla Tav. 1.

*Segue Sposi per stato civile, età ed anno di nascita — ANNO 1980*

Età	ANNO DI NASCITA	Celibi e nubili		Vedovi		Divorziati (a)	
		M	F	M	F	M	F
<b>30</b>		<b>13.785</b>	<b>5.388</b>	<b>61</b>	<b>53</b>	<b>89</b>	<b>125</b>
	1950 .....	8.906	3.432	40	29	47	72
	1949 .....	4.879	1.956	21	24	42	53
<b>31</b>		<b>10.145</b>	<b>4.054</b>	<b>60</b>	<b>64</b>	<b>118</b>	<b>135</b>
	1949 .....	6.441	2.452	33	43	59	73
	1948 .....	3.704	1.602	27	21	59	62
<b>32</b>		<b>7.898</b>	<b>3.292</b>	<b>62</b>	<b>68</b>	<b>158</b>	<b>148</b>
	1948 .....	5.093	2.038	39	45	81	79
	1947 .....	2.805	1.254	23	23	77	69
<b>33</b>		<b>5.860</b>	<b>2.575</b>	<b>70</b>	<b>35</b>	<b>183</b>	<b>175</b>
	1947 .....	3.676	1.557	44	20	101	92
	1946 .....	2.184	1.018	26	15	82	83
<b>34</b>		<b>4.153</b>	<b>1.954</b>	<b>77</b>	<b>50</b>	<b>198</b>	<b>153</b>
	1946 .....	2.815	1.293	48	29	131	93
	1945 .....	1.338	661	29	21	67	60
<b>35</b>		<b>2.960</b>	<b>1.399</b>	<b>57</b>	<b>47</b>	<b>178</b>	<b>131</b>
	1945 .....	1.851	859	29	25	82	65
	1944 .....	1.109	540	28	22	96	66
<b>36</b>		<b>2.466</b>	<b>1.239</b>	<b>62</b>	<b>33</b>	<b>210</b>	<b>145</b>
	1944 .....	1.521	716	43	16	103	87
	1943 .....	945	523	19	17	107	58
<b>37</b>		<b>2.069</b>	<b>1.119</b>	<b>89</b>	<b>65</b>	<b>211</b>	<b>127</b>
	1943 .....	1.285	628	51	37	106	72
	1942 .....	784	491	38	28	105	55
<b>38</b>		<b>1.646</b>	<b>939</b>	<b>91</b>	<b>54</b>	<b>191</b>	<b>155</b>
	1942 .....	972	568	66	27	107	91
	1941 .....	674	371	25	27	84	64
<b>39</b>		<b>1.556</b>	<b>875</b>	<b>115</b>	<b>58</b>	<b>197</b>	<b>122</b>
	1941 .....	908	497	72	27	111	80
	1940 .....	648	378	43	31	86	42
<b>40</b>		<b>1.315</b>	<b>797</b>	<b>103</b>	<b>54</b>	<b>203</b>	<b>119</b>
	1940 .....	773	480	63	32	111	63
	1939 .....	542	317	40	22	92	56
<b>41</b>		<b>1.109</b>	<b>671</b>	<b>114</b>	<b>61</b>	<b>222</b>	<b>132</b>
	1939 .....	710	392	67	31	149	70
	1938 .....	399	279	47	30	73	62
<b>42</b>		<b>928</b>	<b>559</b>	<b>114</b>	<b>63</b>	<b>228</b>	<b>127</b>
	1938 .....	569	336	63	40	148	80
	1937 .....	359	223	51	23	80	47
<b>43</b>		<b>738</b>	<b>479</b>	<b>120</b>	<b>48</b>	<b>185</b>	<b>109</b>
	1937 .....	474	286	68	30	103	61
	1936 .....	264	193	52	18	82	48
<b>44</b>		<b>648</b>	<b>475</b>	<b>106</b>	<b>57</b>	<b>186</b>	<b>107</b>
	1936 .....	386	270	57	30	106	61
	1935 .....	262	205	49	27	80	46
<b>45</b>		<b>571</b>	<b>470</b>	<b>86</b>	<b>34</b>	<b>187</b>	<b>118</b>
	1935 .....	332	301	43	23	105	71
	1934 .....	239	169	43	11	82	47
<b>46</b>		<b>519</b>	<b>477</b>	<b>127</b>	<b>62</b>	<b>171</b>	<b>102</b>
	1934 .....	302	293	78	31	91	54
	1933 .....	217	184	49	31	80	48
<b>47</b>		<b>411</b>	<b>421</b>	<b>121</b>	<b>71</b>	<b>181</b>	<b>91</b>
	1933 .....	260	237	72	39	96	39
	1932 .....	151	184	49	32	85	52

(a) Cfr. nota (a) a pag. 510.

## Segue Sposi per stato civile, età ed anno di nascita — ANNO 1980

Età	ANNO DI NASCITA	Celibi e nubili		Vedovi		Divorziati (a)	
		M	F	M	F	M	F
48		<b>398</b>	<b>387</b>	<b>145</b>	<b>55</b>	<b>171</b>	<b>78</b>
	1932 .....	244	235	68	30	96	61
	1931 .....	152	152	77	25	75	17
49		<b>340</b>	<b>405</b>	<b>155</b>	<b>76</b>	<b>162</b>	<b>103</b>
	1931 .....	204	235	82	42	83	56
	1930 .....	136	170	73	34	79	47
50		<b>320</b>	<b>382</b>	<b>178</b>	<b>74</b>	<b>170</b>	<b>100</b>
	1930 .....	198	220	93	44	88	66
	1929 .....	122	162	85	30	82	34
51		<b>260</b>	<b>337</b>	<b>173</b>	<b>78</b>	<b>161</b>	<b>80</b>
	1929 .....	150	185	91	37	91	37
	1928 .....	110	152	82	41	70	43
52		<b>254</b>	<b>284</b>	<b>148</b>	<b>76</b>	<b>151</b>	<b>77</b>
	1928 .....	162	153	83	41	90	44
	1927 .....	92	131	65	35	61	33
53		<b>195</b>	<b>256</b>	<b>154</b>	<b>74</b>	<b>164</b>	<b>92</b>
	1927 .....	117	158	85	39	97	58
	1926 .....	78	98	69	35	67	34
54		<b>213</b>	<b>269</b>	<b>167</b>	<b>85</b>	<b>158</b>	<b>79</b>
	1926 .....	116	151	108	35	90	48
	1925 .....	97	118	59	50	68	31
55		<b>199</b>	<b>228</b>	<b>208</b>	<b>98</b>	<b>156</b>	<b>88</b>
	1925 .....	135	136	116	58	94	60
	1924 .....	64	92	92	40	62	28
56		<b>159</b>	<b>234</b>	<b>209</b>	<b>112</b>	<b>115</b>	<b>91</b>
	1924 .....	101	119	123	58	71	53
	1923 .....	58	115	86	54	44	38
57		<b>141</b>	<b>196</b>	<b>202</b>	<b>100</b>	<b>134</b>	<b>54</b>
	1923 .....	79	114	108	47	66	28
	1922 .....	62	82	94	53	68	26
58		<b>114</b>	<b>178</b>	<b>216</b>	<b>72</b>	<b>132</b>	<b>75</b>
	1922 .....	67	111	112	41	69	47
	1921 .....	47	67	104	31	63	28
59		<b>147</b>	<b>179</b>	<b>221</b>	<b>91</b>	<b>146</b>	<b>64</b>
	1921 .....	96	105	123	49	83	36
	1920 .....	51	74	98	42	63	28
60		<b>115</b>	<b>142</b>	<b>170</b>	<b>85</b>	<b>132</b>	<b>45</b>
	1920 .....	76	95	125	57	89	30
	1919 .....	39	47	45	28	43	15
61		<b>58</b>	<b>93</b>	<b>81</b>	<b>66</b>	<b>68</b>	<b>15</b>
	1919 .....	32	51	52	36	32	10
	1918 .....	26	42	29	30	36	5
62		<b>56</b>	<b>71</b>	<b>102</b>	<b>54</b>	<b>59</b>	<b>20</b>
	1918 .....	31	46	64	26	28	11
	1917 .....	25	25	38	28	31	9
63		<b>55</b>	<b>52</b>	<b>127</b>	<b>46</b>	<b>53</b>	<b>25</b>
	1917 .....	37	30	74	21	27	12
	1916 .....	18	22	53	25	26	13
64		<b>54</b>	<b>67</b>	<b>175</b>	<b>54</b>	<b>66</b>	<b>26</b>
	1916 .....	28	38	86	27	35	14
	1915 .....	26	29	89	27	31	12
65		<b>79</b>	<b>74</b>	<b>192</b>	<b>51</b>	<b>98</b>	<b>31</b>
	1915 .....	52	45	102	27	59	20
	1914 .....	27	29	90	24	39	11

(a) Cfr. nota (a) a pag. 510.



*Segue* Sposi per stato civile, età ed anno di nascita — ANNO 1980

Età	ANNO DI NASCITA	Celibi e nubili		Vedovi		Divorziati (a)	
		M	F	M	F	M	F
<b>66</b>		<b>54</b>	<b>72</b>	<b>205</b>	<b>67</b>	<b>83</b>	<b>21</b>
	1914 .....	30	40	126	40	49	11
	1913 .....	24	32	79	27	34	10
<b>67</b>		<b>46</b>	<b>48</b>	<b>201</b>	<b>60</b>	<b>68</b>	<b>14</b>
	1913 .....	35	31	115	37	41	10
	1912 .....	11	17	86	23	27	4
<b>68</b>		<b>48</b>	<b>47</b>	<b>171</b>	<b>36</b>	<b>62</b>	<b>14</b>
	1912 .....	24	33	106	24	40	6
	1911 .....	24	14	65	12	22	8
<b>69</b>		<b>41</b>	<b>48</b>	<b>151</b>	<b>36</b>	<b>44</b>	<b>19</b>
	1911 .....	24	33	92	25	22	11
	1910 .....	17	15	59	11	22	8
<b>70</b>		<b>35</b>	<b>36</b>	<b>136</b>	<b>32</b>	<b>55</b>	<b>7</b>
	1910 .....	24	22	77	23	27	6
	1909 .....	11	14	59	9	28	1
<b>71</b>		<b>31</b>	<b>30</b>	<b>134</b>	<b>22</b>	<b>37</b>	<b>7</b>
	1909 .....	16	14	81	15	21	5
	1908 .....	15	16	53	7	16	2
<b>72</b>		<b>19</b>	<b>15</b>	<b>110</b>	<b>23</b>	<b>36</b>	<b>—</b>
	1908 .....	13	10	69	14	19	—
	1907 .....	6	5	41	9	17	—
<b>73</b>		<b>22</b>	<b>22</b>	<b>90</b>	<b>19</b>	<b>36</b>	<b>2</b>
	1907 .....	13	11	57	5	18	1
	1906 .....	9	11	33	14	18	1
<b>74</b>		<b>21</b>	<b>26</b>	<b>69</b>	<b>24</b>	<b>19</b>	<b>3</b>
	1906 .....	12	20	41	21	7	2
	1905 .....	9	6	28	3	12	1
<b>75 e oltre</b>	1905 e anni precedenti .....	<b>106</b>	<b>237</b>	<b>436</b>	<b>80</b>	<b>91</b>	<b>44</b>
	TOTALE .....	<b>309.982</b>	<b>315.759</b>	<b>6.614</b>	<b>3.154</b>	<b>6.372</b>	<b>4.055</b>

(a) Cfr. nota (a) a pag. 510.



**ALLEGATI**

TAVOLE IN POSSESSO DELL'ISTITUTO CENTRALE DI STATISTICA NON PUBBLICATE  
NELL'ANNUARIO DI STATISTICHE DEMOGRAFICHE ED. 1982

Numero tavole	TAVOLE	Circoscrizioni territoriali cui si riferiscono i dati indicati
<b>PARTE PRIMA</b>		
<b>1 — MATRIMONI</b>		
21	Sposi per stato civile, età ed anno di nascita .....	Regioni
24	Matrimoni per rito di celebrazione, classe di età e stato civile degli sposi .....	Regioni
22-23	Matrimoni per età e stato civile degli sposi .....	Regioni
28	Matrimoni per rito, grado di istruzione e classe di età degli sposi .....	Regioni
25	Matrimoni per rito, stato civile e grado di istruzione degli sposi .....	Regioni
—	Matrimoni per stato civile e settore di attività economica degli sposi .....	Regioni
27	Vedovi e divorziati per anno e durata di vedovanza e di divorzio .....	Regioni
29	Matrimoni per rito e mese di celebrazione - Comuni Capoluoghi .....	Comuni
<b>2 — NASCITE</b>		
37	Parti e nati per ordine di nascita, vitalità, sesso, genere del parto, filiazione età ed anno di nascita della madre .....	Regioni
40	Nati legittimi per vitalità, ordine di nascita e intervallo dalla data dell'attuale matrimonio per primogeniti e intervallo dal parto precedente ed anno del parto precedente per nati di ordine superiore al primo .....	Regioni
44	Nati vivi legittimi per sesso, classe di età della madre e età del padre .....	Regioni
38	Parti doppi di nati legittimi per ordine di nascita, combinazione di sesso dei nati ed età della madre .....	Regioni
46	Nati vivi legittimi per ordine di nascita, classe di età della madre, settore di attività economica e posizione nella professione o condizione non professionale del padre .....	Regioni
63	Nati per sesso, vitalità, genere del parto e mese .....	Comuni
67	Nati per vitalità, sesso e classe di età della madre secondo il tipo del parto .....	Regioni
—	Nati per vitalità e comune di residenza della madre .....	Comuni
—	Nati di ordine di nascita superiore al primo sesso, vitalità, filiazione, ordine di nascita ed intervallo dal parto precedente .....	Regioni
—	Nati vivi per singola età e residenza della madre .....	Province
—	Parti plurimi per numero dei nati e combinazione dei sessi .....	Regioni
<b>3 — MORTI</b>		
78	Morti per età, sesso e mese di decesso .....	Regioni
78	Morti a meno di un anno per classe di età, sesso e mese di decesso .....	Regioni
79	Morti per stato civile, sesso, età ed anno di nascita .....	Regioni
80	Morti coniugati e separati in combinazione con l'età del coniuge superstite .....	Regioni

## ALLEGATO A

Segue TAVOLE IN POSSESSO DELL'ISTITUTO CENTRALE DI STATISTICA NON PUBBLICATE  
NELL'ANNUARIO DI STATISTICHE DEMOGRAFICHE ED. 1982

Numero tavole	TAVOLE	Circoscrizioni territoriali cui si riferiscono i dati indicati
81	Morti coniugati e separati secondo il sesso, la classe di età del coniuge superstite e l'anno di matrimonio .....	Regioni
82	Morti coniugati e separati secondo il sesso, l'età e l'anno di matrimonio .....	Regioni
83	Morti in età 14 anni e oltre per sesso, classe di età, grado di istruzione, settore di attività economica e posizione nella professione o condizione non professionale .....	Regioni
90	Morti a meno di un anno di vita, di ordine di nascita superiore al primo, per sesso, età al decesso, classe di età della madre, distribuiti secondo il numero di figli avuti precedentemente dalla madre e morti in età 0-1 anno .....	Regioni
91	Morti a meno di un anno di vita, legittimi, per sesso, classe di età al decesso e grado di istruzione dei genitori .....	Regioni
92	Morti a meno di un anno di vita per sesso, età al decesso, filiazione, ordine di nascita, grado di istruzione della madre e regione di decesso .....	Regioni
93	Morti a meno di un anno di vita per sesso, età al decesso, classe di età della madre, grado di istruzione della madre e regione di decesso .....	Regione
94	Morti a meno di un anno di vita, per sesso, età al decesso, settore di attività economica, posizione nella professione o condizione non professionale della madre e regione di decesso .....	Regioni
95	Morti a meno di un anno di vita, per sesso, età al decesso, settore di attività economica, posizione nella professione o condizione non professionale del padre e regione di decesso .....	Regioni
100	Morti a meno di un anno di vita per sesso, età al decesso, gruppi di cause di morte .....	Province
106	Morti in complesso per sesso e mese di decesso .....	Comuni
107	Morti a meno di un anno di vita per sesso e mese di decesso .....	Comuni
—	Coniugi superstiti classificati per sesso e classi annuali di età .....	Regioni
114-115	Morti a meno di un anno di vita per sesso, età al decesso, comune di decesso e comune di residenza .....	Comuni
—	Morti a meno di un anno di vita per sesso, età al decesso, gruppi di cause di morte, regione di decesso e regione di residenza della madre .....	Regioni
—	Morti a meno di un anno di vita per sesso, età al decesso, gruppi di causa di morte, luogo del parto e ripartizione geografica di decesso .....	Ripartizioni
—	Morti a meno di un anno di vita di ordine di nascita superiore al primo per sesso e classi di età per madri con o senza mortalità infantile precedente .....	Regioni
—	Morti nel primo anno di vita, di filiazione legittima, per sesso, età al decesso, ordine di nascita, esito dei precedenti concepimenti, mortalità infantile precedente e classi di età della madre .....	Regioni
—	Morti nel primo anno di vita, legittimi, per sesso, classi di età, da madri con mortalità infantile precedente (in età 0-1 anno), settore di attività economica e posizione nella professione o condizione non professionale dei genitori .....	Regioni
—	Morti a meno di un anno di vita per sesso, età al decesso, gruppi di cause di morte, settore di attività economica e posizione nella professione o condizione non professionale della madre .....	Italia
—	Morti a meno di un anno di vita per sesso, età al decesso, gruppi di cause di morte, settore di attività economica e posizione nella professione o condizione non professionale del padre .....	Italia

CORRISPONDENZA TRA LE PRINCIPALI TAVOLE PUBBLICHE  
NELL'ANNUARIO DI STATISTICHE DEMOGRAFICHE ED. 1982  
E QUELLE PUBBLICATE NELL'ANNUARIO DI STATISTICHE DEMOGRAFICHE ED. 1980

TAVOLE DELL'ANNUARIO DI STATISTICHE DEMOGRAFICHE ED. 1982		Numero tavole Annuario di Statistiche Demografiche Ed. 1980
NUMERO	TITOLO	
<b>1 — MATRIMONI</b>		
21	Sposi per stato civile, età ed anno di nascita .....	30
22	Matrimoni per età degli sposi .....	31
24	Matrimoni per rito di celebrazione, classe di età e stato civile degli sposi .....	32
26	Matrimoni per settore di attività economica e posizione nella professione o condizione non professionale degli sposi .....	35
32	Matrimoni per classe di età degli sposi, rito di celebrazione e regioni .....	37
30	Matrimoni per rito e per comune capoluogo, altri comuni, provincia, regione e quozienti di nuzialità .....	38
29	Matrimoni per mese di celebrazione, per rito e per regione .....	41
33	Sposi per luogo di nascita .....	39
34	Sposi per luogo di residenza .....	39
<b>2 — NASCITE</b>		
37	Parti e nati per ordine di nascita, vitalità, sesso, genere del parto, filiazione età ed anno di nascita della madre .....	42 - 47 - 48 - 49 - 50
39	Nati legittimi per ordine di nascita, vitalità, genere del parto, classe di età della madre alle nozze, durata e anno di matrimonio dei genitori .....	51 - 52
46-47-48	Nati legittimi per vitalità, ordine di nascita, classe di età della madre, settore di attività economica e posizione nella professione o condizione non professionale del padre .....	62 - 63 - 64 - 65
<b>3 — MORTI</b>		
78	Morti per età, sesso, mese di decesso .....	83 - 86
92	Morti a meno di un anno di vita per sesso, età, filiazione, ordine di nascita e grado di istruzione della madre .....	87 - 88
102	Morti per età, sesso e regione .....	101 - 106

## ALLEGATO C

CLASSIFICAZIONE P PERINATALE ISTAT PER LE CAUSE DI MORTALITÀ PERINATALE  
 DERIVATA DALLA «LISTA DI BASE» PER L'INTAVOLAZIONE DEI DATI  
 DELLA CLASSIFICAZIONE INTERNAZIONALE DELLE MALATTIE, IX REVISIONE 1975  
 E CONFRONTO CON LA CLASSIFICAZIONE A INTERMEDIA ISTAT PER LE CAUSE DI MORTE  
 E CON LA CLASSIFICAZIONE INTERNAZIONALE ANALITICA

Codici della classificazione P	CAUSE DI MORTALITÀ PERINATALE	Codici della classificazione A	Codici della classificazione internazionale analitica
P(1-3)	I — MALATTIE INFETTIVE E PARASSITARIE	A(01-07)	001-139
P1	Infezioni intestinali mal definite	A016	009
P2	Setticemia	A038	038
P3	Altre malattie infettive e parassitarie	A011,A019, A02 A034-A037, A039,A04 A05-A07	001-008, 010-037 039-139
P(4-6)	III — MALATTIE DELLE ghiANDOLE ENDOCRINE DELLA NUTRIZIONE E DEL METABOLISMO E DISTURBI IMMUNITARI	A(18,19)	240-279
P4	Malattie del timo	A189p	254
P5	Fibrosi cistica	A189p	277,0
P6	Altre malattie delle ghiandole endocrine della nutrizione e del metabolismo e disturbi immunitari	A180,A181 A189p, A19	240,253 255-276 277.1-279
P(7-8)	VI — MALATTIE DEL SISTEMA NERVOSO E DEGLI ORGANI DEI SENSI	A(22-24)	320-389
P7	Meningite	A220	320-322
P8	Altre malattie del sistema nervoso e degli organi dei sensi	A221,A229, A23,A24	323-389
P(9-11)	VIII — MALATTIE DELL'APPARATO RESPIRATORIO	A(31,32)	460-519
P9	Bronchite e bronchiolite acute	A320	466
P10	Polmoniti	A321	480-486
P11	Altre malattie dell'apparato respiratorio	A31 A(322-329)	460-465 470-476 487-519
P(12-14)	IX — MALATTIE DELL'APPARATO DIGERENTE	A(33,34)	520-579
P12	Ernia addominale	A343	550-553
P13	Occlusione intestinale senza menzioni di ernia	A344	560
P14	Altre malattie dell'apparato digerente	A33,A341 A342, A(345-349)	520-543 555-558 562-579
P(15-25)	XIV — MALFORMAZIONI CONGENITE	A44	740-759
P15	Spina bifida	A440.0	741
P16	Idrocefalia congenita	A440.1	742,3
P17	Anencefalia e malformazioni similari	A441p	740
P18	Altre malformazioni congenite del sistema nervoso	A441p	742.0-742.2, 742.4-742.9
P19	Malformazioni congenite del cuore e del sistema circolatorio	A442	745-747
P20	Malformazioni congenite del tratto superiore dell'apparato digerente	A449.0p	749,750
P21	Altre malformazioni congenite dell'apparato digerente	A449.0p	751
P22	Malformazioni congenite dell'apparato urinario	A449.1	753
P23	Malformazioni congenite del sistema osteomuscolare	A449.2	754-756
P24	Sindrome di Down	A449.3	758.0

La «p» che compare accanto ad alcuni codici significa «parte del codice».

**Segue CLASSIFICAZIONE P PERINATALE ISTAT PER LE CAUSE DI MORTALITÀ PERINATALE  
DERIVATA DALLA «LISTA DI BASE» PER L'INTAVOLAZIONE DEI DATI  
DELLA CLASSIFICAZIONE INTERNAZIONALE DELLE MALATTIE, IX REVISIONE 1975  
E CONFRONTO CON LA CLASSIFICAZIONE A INTERMEDIA ISTAT PER LE CAUSE DI MORTE  
E CON LA CLASSIFICAZIONE INTERNAZIONALE ANALITICA**

Codici della classifica- zione P	CAUSE DI MORTALITÀ PERINATALE	Codici della classificazione A	Codici della clas- sificazione interna- zionale analitica
P25	Altre malformazioni congenite	A449.9	{ 743,744,748 752,757, 758.1-759
P(26-53)	XV — ALCUNE CONDIZIONI MORBOSE DI ORIGINE PERINATALE	A45	760-779
P26	Disturbi ipertensivi della madre	A450p	760.0
P27	Altre condizioni morbose materne	A450p	760.1-760.9
P28	Rottura prematura delle membrane	A451p	761.1
P29	Polidramnios	A451p	761.3
P30	Gravidanza multipla	A451p	761.5
P31	Altre complicazioni materne della gravidanza	A451p	761.0.,2.,4.,6.9
P32	Placenta previa	A451p	762.0
P33	Altre forme di distacco e di emorragia della placenta	A451p	762.1
P34	Altre e non specificate anomalie della placenta	A451p	762.2,762.3
P35	Prolasso del cordone ombelicale	A451p	762.4
P36	Altre e non specificate condizioni morbose del cordone ombel- cale	A451p	762.5,762.6
P37	Corioamnioite e altre e non specificate anomalie del corion e dell'amnios	A451p	762.7-762.9
P38	Presentazione anomala del feto e sproporzione feto-pelvica durante il travaglio e il parto	A451p	763.0,763.1
P39	Parto precipitoso e contrazioni uterine anomale	A451p	763.6,763.7
P40	Altre e non specificate complicazioni del travaglio e del parto	A451p	763.2.5.,8.,9
P41	Crescita fetale lenta, malnutrizione ed immaturità fetale	A452	764,765
P42	Gestazione prolungata e peso elevato alla nascita	A459p	766
P43	Traumatismo ostetrico	A453	767
P44	Morte fetale da asfissia o anossia prima o durante il travaglio	A454p	768.0,768.1
P45	Sofferenza fetale e asfissia in un nato vivo	A454p	768.2-768.9
P46	Sindrome da difficoltà respiratoria	A454p	769
P47	Altre condizioni morbose respiratorie del feto e del neonato	A454p	770
P48	Infezioni specifiche del periodo perinatale	A459p	771
P49	Malattia emolitica da isoimmunizzazione anti-Rh	A455p	773.0
P50	Malattia emolitica da altre e non specificate isciimmunizzazioni	A455p	773.1-773.5
P51	Sindrome del neonato di madre diabetica	A459p	775.0
P52	Malattia emorragica del neonato	A459p	776.0
P53	Altre condizioni morbose di origine perinatale	A459p	{ 772,774, 775.1.9, 776.1-779
P(54-55)	II, IV, V, VII, X, XI, XII, XIII, XVI — ALTRI E MALDEFINITI STATI MORBOSI	{ A(08-17,20, 21,25-30 35-43,46)	{ 140-239,280-319, 390-459 580-739,780-799
P54	Altri stati morbosi	{ A(08-17,20,21, 25-30, 35-43)	{ 140-239,280-319, 390-459, 580-739
P55	Sintomi, segni e stati morbosi mal definiti	A46	780-799
P(56)	XVII — TRAUMATISMI E AVVELENAMENTI	A(47-56)	800-999
P56	Traumatismi e avvelenamenti	A(47-56)	800-999

La «p» che compare accanto ad alcuni codici significa «parte del codice».



Cognome e nome del neonato .....



ISTITUTO CENTRALE DI STATISTICA

Mod. ISTAT/D/1 - Ediz. 1981

N. d'ordine della scheda

## SCHEMA DI NASCITA PER MASCHIO

<b>ATTO DI NASCITA</b> N. .... Parte .... Serie .....		Nato vivo <input type="checkbox"/> 1 Nato morto <input type="checkbox"/> 2		N. distintivo da apporre con il timbro	
Ufficio di Stato Civile di .....		<b>PARTE PRIMA</b>		Comune .....	
				Provincia .....	

**N. B. — Per i quesiti seguiti da  barrare  quello corrispondente al caso.**

<b>1 - DATA DI NASCITA</b> giorno ..... mese ..... anno .....	<b>11 - DATA DI NASCITA della madre:</b> giorno ..... mese ..... anno ..... <b>del padre:</b> giorno ..... mese ..... anno .....															
<b>2 - VITALITA</b> Nato vivo <input type="checkbox"/> 1 Se nato vivo, ma morto prima della dichiarazione di nascita, redigere anche la scheda di morte in base all'atto formato ed indicare il tempo vissuto in giorni ..... ed ore ..... Nato morto (compilare anche la parte a tergo) <input type="checkbox"/> 2	<b>12 - LUOGO DEL PARTO</b> — Abitazione ..... <input type="checkbox"/> 1 — Ist. di cura pubblico (b) ..... <input type="checkbox"/> 2 — Casa di cura privata ..... <input type="checkbox"/> 3 — Altri luoghi ..... <input type="checkbox"/> 4															
<b>3 - GENERE DEL PARTO</b> Parto semplice ..... <input type="checkbox"/> 1 Parto plurimo ..... <input type="checkbox"/> 2 Indicare il numero dei nati M. .... F. .... ed i numeri degli atti di nascita corrispondenti agli altri nati dal parto plurimo n. .... n. .... n. ....	<b>13 - RESIDENZA DELLA MADRE</b> — Stesso Comune ..... <input type="checkbox"/> 1 Se altro Comune o Stato estero specificare e codificare ..... Comune ..... Provincia o Stato estero (*) .....															
<b>4 - DURATA DELLA GESTAZIONE (Settimane)</b> ..... <b>5 - FILIAZIONE</b> Legittimo ..... <input type="checkbox"/> 1 Illegittimo riconosciuto: soltanto dalla madre ..... <input type="checkbox"/> 2 soltanto dal padre ..... <input type="checkbox"/> 3 da entrambi i genitori ..... <input type="checkbox"/> 4 illegittimo non riconosciuto e di filiazione ignota ..... <input type="checkbox"/> 5	<b>14 - GRADO DI ISTRUZIONE</b> <table border="1"> <thead> <tr> <th></th> <th>Padre</th> <th>Madre</th> </tr> </thead> <tbody> <tr> <td>Laurea</td> <td><input type="checkbox"/> 1</td> <td><input type="checkbox"/> 1</td> </tr> <tr> <td>Licenza scuola media superiore</td> <td><input type="checkbox"/> 2</td> <td><input type="checkbox"/> 2</td> </tr> <tr> <td>Licenza scuola media inferiore</td> <td><input type="checkbox"/> 3</td> <td><input type="checkbox"/> 3</td> </tr> <tr> <td>Licenza elementare (*)</td> <td><input type="checkbox"/> 4</td> <td><input type="checkbox"/> 4</td> </tr> </tbody> </table> (*) Compresi gli sprovvisi di titolo di studio		Padre	Madre	Laurea	<input type="checkbox"/> 1	<input type="checkbox"/> 1	Licenza scuola media superiore	<input type="checkbox"/> 2	<input type="checkbox"/> 2	Licenza scuola media inferiore	<input type="checkbox"/> 3	<input type="checkbox"/> 3	Licenza elementare (*)	<input type="checkbox"/> 4	<input type="checkbox"/> 4
	Padre	Madre														
Laurea	<input type="checkbox"/> 1	<input type="checkbox"/> 1														
Licenza scuola media superiore	<input type="checkbox"/> 2	<input type="checkbox"/> 2														
Licenza scuola media inferiore	<input type="checkbox"/> 3	<input type="checkbox"/> 3														
Licenza elementare (*)	<input type="checkbox"/> 4	<input type="checkbox"/> 4														
<b>6 - ORDINE DI NASCITA (a)</b> Rispetto a tutti i nati (vivi e morti) avuti in precedenza dalla donna ..... <b>6 bis - ORDINE DI NASCITA NELL'ATTUALE MATRIMONIO (a)</b> Rispetto ai soli nati (vivi e morti) avuti dalla donna nell'attuale matrimonio .....	<b>15 - PROFESSIONE</b> del padre ..... della madre .....															
<b>7 - ESITO DI TUTTI I PRECEDENTI CONCEPIMENTI (*)</b> — Numero dei nati vivi ..... — Numero dei nati morti ..... — Numero aborti ..... Per l'ultimo dei precedenti nati (vivo o morto) indicare la data di nascita giorno ..... mese ..... anno ..... (*) Dati desumibili dal certificato di assistenza al parto.	<b>16 - POSIZIONE NELLA PROFESSIONE</b> <table border="1"> <thead> <tr> <th></th> <th>Padre</th> <th>Madre</th> </tr> </thead> <tbody> <tr> <td>Imprenditore o libero professionista</td> <td><input type="checkbox"/> 1</td> <td><input type="checkbox"/> 1</td> </tr> <tr> <td>Dirigente o impiegato</td> <td><input type="checkbox"/> 2</td> <td><input type="checkbox"/> 2</td> </tr> <tr> <td>Lavoratore in proprio o coadiuvante</td> <td><input type="checkbox"/> 3</td> <td><input type="checkbox"/> 3</td> </tr> <tr> <td>Lavoratore dipendente</td> <td><input type="checkbox"/> 4</td> <td><input type="checkbox"/> 4</td> </tr> </tbody> </table>		Padre	Madre	Imprenditore o libero professionista	<input type="checkbox"/> 1	<input type="checkbox"/> 1	Dirigente o impiegato	<input type="checkbox"/> 2	<input type="checkbox"/> 2	Lavoratore in proprio o coadiuvante	<input type="checkbox"/> 3	<input type="checkbox"/> 3	Lavoratore dipendente	<input type="checkbox"/> 4	<input type="checkbox"/> 4
	Padre	Madre														
Imprenditore o libero professionista	<input type="checkbox"/> 1	<input type="checkbox"/> 1														
Dirigente o impiegato	<input type="checkbox"/> 2	<input type="checkbox"/> 2														
Lavoratore in proprio o coadiuvante	<input type="checkbox"/> 3	<input type="checkbox"/> 3														
Lavoratore dipendente	<input type="checkbox"/> 4	<input type="checkbox"/> 4														
<b>8 - TIPO DI PARTO (*)</b> — Parto spontaneo ..... <input type="checkbox"/> 1 — Indotto o pilotato con mezzi medici ..... <input type="checkbox"/> 2 — Indotto con amniorexis ..... <input type="checkbox"/> 3 — Con impiego di ventosa ..... <input type="checkbox"/> 4 — Con impiego di forcipe ..... <input type="checkbox"/> 5 — Con taglio cesareo ..... <input type="checkbox"/> 6 — Con altri interventi ..... <input type="checkbox"/> 7 (*) In casi di più interventi indicare quello più complesso.	<b>17 - RAMO DI ATTIVITA' ECONOMICA</b> <table border="1"> <thead> <tr> <th></th> <th>Padre</th> <th>Madre</th> </tr> </thead> <tbody> <tr> <td>Agricoltura</td> <td><input type="checkbox"/> 1</td> <td><input type="checkbox"/> 1</td> </tr> <tr> <td>Industria</td> <td><input type="checkbox"/> 2</td> <td><input type="checkbox"/> 2</td> </tr> <tr> <td>Altre</td> <td><input type="checkbox"/> 3</td> <td><input type="checkbox"/> 3</td> </tr> </tbody> </table>		Padre	Madre	Agricoltura	<input type="checkbox"/> 1	<input type="checkbox"/> 1	Industria	<input type="checkbox"/> 2	<input type="checkbox"/> 2	Altre	<input type="checkbox"/> 3	<input type="checkbox"/> 3			
	Padre	Madre														
Agricoltura	<input type="checkbox"/> 1	<input type="checkbox"/> 1														
Industria	<input type="checkbox"/> 2	<input type="checkbox"/> 2														
Altre	<input type="checkbox"/> 3	<input type="checkbox"/> 3														
<b>9 - PRESENTAZIONE E PESO DEL NEONATO</b> Vertice <input type="checkbox"/> 1      Spalla <input type="checkbox"/> 3      Fronte <input type="checkbox"/> 5 Podice <input type="checkbox"/> 2      Faccia <input type="checkbox"/> 4      Bregma <input type="checkbox"/> 6 Altre <input type="checkbox"/> 7 Peso ..... Kg. ..... g.	<b>18 - CONDIZIONE NON PROFESSIONALE</b> del padre ..... <input type="checkbox"/> 9,9 della madre ..... <input type="checkbox"/> 9,9															
<b>10 - DATA DEL MATRIMONIO DEI GENITORI</b> giorno ..... mese ..... anno .....	<b>19 - CONSANGUINEITA' DEI GENITORI (c)</b> <table border="1"> <thead> <tr> <th></th> <th>si</th> <th>no</th> <th>non so</th> </tr> </thead> <tbody> <tr> <td></td> <td><input type="checkbox"/> 1</td> <td><input type="checkbox"/> 2</td> <td><input type="checkbox"/> 3</td> </tr> </tbody> </table>		si	no	non so		<input type="checkbox"/> 1	<input type="checkbox"/> 2	<input type="checkbox"/> 3							
	si	no	non so													
	<input type="checkbox"/> 1	<input type="checkbox"/> 2	<input type="checkbox"/> 3													
	<b>20 - MALFORMAZIONE CONGENITA DEL NEONATO</b> Se « si » specificare qualsiasi anomalia o malformazione congenita riscontrata al neonato ..... si <input type="checkbox"/> 1 no <input type="checkbox"/> 2															

FIRMA DELL'UFFICIALE DELLO STATO CIVILE

Bollo

(a) Per i parti plurimi assegnare a tutti i nati dallo stesso parto un solo ordine di nascita.  
 (b) Compresi quelli che ai sensi dell'ultimo comma dell'art. 1 della Legge 12-2-1968 n. 132 hanno ottenuto una delle classifiche previste dalla stessa Legge.  
 (c) Per consanguinei si intendono primi cugini, cioè figli di fratelli, o di sorelle, o di fratello e sorella; parenti di quinto grado, quando un coniuge ha sposato la figlia (o il figlio) di un suo primo cugino; secondi cugini, cioè figli di primi cugini; zio e nipote o zia e nipote.

Cognome e nome del nato morto .....

**SCHEDA DI NASCITA PER MASCHIO**

Mod. ISTAT/D/1 - Ediz. 1981

Riservato all'ISTAT	
I	.....
II	.....
III	.....
M	.....

**PARTE SECONDA**

NOTIZIE DA FORNIRSI DAL MEDICO PER MASCHIO NATO MORTO

N. B. — Per i quesiti seguiti da  barrare  quello corrispondente al caso.

<p><b>1 - CAUSA INIZIALE DI NATI-MORTALITA'</b></p> <p>Indicare la causa materna, fetale o imputabile agli annessi, che, attraverso eventuali complicazioni o stati morbosi intermedi, da indicarsi al n. 2, ha condotto alla causa terminale, da indicarsi al n. 3.</p> <p>.....</p> <p>.....</p> <p>NUMERO NOSOLOGICO .....</p>	<p><b>5 - MOMENTO DELLA MORTE</b></p> <p>Prima dell'inizio del parto . . . . . <input type="checkbox"/> 1</p> <p>Durante il parto . . . . . <input type="checkbox"/> 2</p>
<p><b>2 - CAUSA INTERMEDIA O COMPLICAZIONE</b></p> <p>Indicare l'eventuale complicazione o successione morbosa della causa indicata al n. 1.</p> <p>.....</p> <p>.....</p> <p>NUMERO NOSOLOGICO .....</p>	<p><b>6 - PRESENTAZIONE DEL FETO</b></p> <p>Vertice . . . . . <input type="checkbox"/> 1</p> <p>Podice . . . . . <input type="checkbox"/> 2</p> <p>Spalla . . . . . <input type="checkbox"/> 3</p> <p>Faccia . . . . . <input type="checkbox"/> 4</p> <p>Fronte . . . . . <input type="checkbox"/> 5</p> <p>Bregma . . . . . <input type="checkbox"/> 6</p> <p>Altre . . . . . <input type="checkbox"/> 7</p>
<p><b>3 - CAUSA TERMINALE</b></p> <p>Indicare la condizione morbosa che, in conseguenza delle cause indicate ai nn. 1 e 2, ha direttamente provocato la morte.</p> <p>.....</p> <p>.....</p>	<p><b>7 - MALFORMAZIONE CONGENITA DEL FETO</b></p> <p>Indicare qualsiasi anomalia o malformazione congenita riscontrata al feto, anche se non è stata causa della morte fetale.</p> <p>.....</p> <p>.....</p>
<p><b>4 - ALTRE CONDIZIONI MORBOSE RILEVANTI</b></p> <p>Indicare le eventuali condizioni materne, fetali o imputabili agli annessi, che hanno contribuito al decesso, ma senza rapporto con le cause indicate ai nn. 1, 2 e 3.</p> <p>.....</p> <p>.....</p>	<p><b>8 - ALTRE OSSERVAZIONI</b></p> <p>.....</p> <p>.....</p>
<p><i>Dichiaro che le cause di nati-mortalità, secondo scienza e coscienza, sono quelle sopraindicate.</i></p> <p style="text-align: right;"><b>FIRMA LEGGIBILE DEL MEDICO</b></p> <p>Data .....</p>	

## ALLEGATO D

Cognome e nome della nata morta .....



Mod. ISTAT/D/2 - Ediz. 1981

ISTITUTO CENTRALE DI STATISTICA

N. d'ordine della scheda

## SCHEDA DI NASCITA PER FEMMINA

ATTO DI NASCITA		
N. ....	Parte .....	Serie .....
Ufficio di Stato Civile di .....		

Nata viva  1 Nata morta  2

## PARTE PRIMA

Comune	N. distintivo da apporre con il timbro
Provincia	

N. B. — Per i quesiti seguiti da  barrare  quello corrispondente al caso.

<p>1 - DATA DI NASCITA giorno ..... mese ..... anno .....</p> <p>2 - VITALITA Nata viva <input type="checkbox"/> 1 Se nata viva ma morta prima della dichiarazione di nascita, redigere anche la scheda di morte in base all'atto formato ed indicare il tempo vissuto in giorni ..... ed ore .....</p> <p>Nata morta (compilare anche la parte a tergo) <input type="checkbox"/> 2</p> <p>3 - GENERE DEL PARTO Parto semplice <input type="checkbox"/> 1 Parto plurimo <input type="checkbox"/> 2 Indicare il numero dei nati M ..... F ..... ed i numeri degli atti di nascita corrispondenti agli altri nati dal parto plurimo n. .... n. .... n. ....</p> <p>4 - DURATA DELLA GESTAZIONE (Settimane) .....</p> <p>5 - FILIAZIONE Legittima <input type="checkbox"/> 1 Illegittima riconosciuta soltanto dalla madre <input type="checkbox"/> 2 soltanto dal padre <input type="checkbox"/> 3 da entrambi i genitori <input type="checkbox"/> 4 Illegittima non riconosciuta e di filiazione ignota <input type="checkbox"/> 5</p> <p>6 - ORDINE DI NASCITA (a) Rispetto a tutti i nati (vivi e morti) avuti in precedenza dalla donna .....</p> <p>6 bis - ORDINE DI NASCITA NELL'ATTUALE MATRIMONIO (a) Rispetto ai soli nati (vivi e morti) avuti dalla donna nell'attuale matrimonio .....</p> <p>7 - ESITO DI TUTTI I PRECEDENTI CONCEPIMENTI (*) — Numero dei nati vivi ..... — Numero dei nati morti ..... — Numero aborti .....</p> <p>Per l'ultimo dei precedenti nati (vivo o morto) indicare la data di nascita giorno ..... mese ..... anno .....</p> <p>* (a) Dati desumibili dal certificato di assistenza al parto.</p> <p>8 - TIPO DI PARTO (*) — Parto spontaneo <input type="checkbox"/> 1 — Indotto o pilotato con mezzi medici <input type="checkbox"/> 2 — Indotto con amniorexis <input type="checkbox"/> 3 — Con impiego di ventosa <input type="checkbox"/> 4 — Con impiego di forcipe <input type="checkbox"/> 5 — Con taglio cesareo <input type="checkbox"/> 6 — Con altri interventi <input type="checkbox"/> 7</p> <p>(*) In casi di più interventi indicare quello più compless.</p> <p>9 - PRESENTAZIONE E PESO DELLA NEONATA Vertice <input type="checkbox"/> 1 Spalla <input type="checkbox"/> 3 Fronte <input type="checkbox"/> 5 IPodice <input type="checkbox"/> 2 Faccia <input type="checkbox"/> 4 Bregma <input type="checkbox"/> 6 Altra <input type="checkbox"/> 7 Peso Kg. .... g. ....</p> <p>10 - DATA DEL MATRIMONIO DEI GENITORI giorno ..... mese ..... anno .....</p>	<p>11 - DATA DI NASCITA della madre: giorno ..... mese ..... anno .....</p> <p>del padre: giorno ..... mese ..... anno .....</p> <p>12 - LUOGO DEL PARTO — Abitazione <input type="checkbox"/> 1 — Ist. di cura pubblico (b) <input type="checkbox"/> 2 — Casa di cura privata <input type="checkbox"/> 3 — Altri luoghi <input type="checkbox"/> 4</p> <p>13 - RESIDENZA DELLA MADRE — Stesso Comune <input type="checkbox"/> 1 Se altro Comune o Stato estero specificare e codificare ..... Comune ..... Provincia o Stato estero (*) (*) Per l'estero codificare 95</p> <p>14 - GRADO DI ISTRUZIONE <span style="float: right;">Padre Madre</span> Laurea <input type="checkbox"/> 1 <input type="checkbox"/> 1 Licenza scuola media superiore <input type="checkbox"/> 2 <input type="checkbox"/> 2 Licenza scuola media inferiore <input type="checkbox"/> 3 <input type="checkbox"/> 3 Licenza elementare (*) <input type="checkbox"/> 4 <input type="checkbox"/> 4 (*) Compresi gli sprovvisi di titolo di studio</p> <p>15 - PROFESSIONE: del padre ..... della madre .....</p> <p>16 - POSIZIONE NELLA PROFESSIONE <span style="float: right;">Padre Madre</span> Imprenditore o libero professionista <input type="checkbox"/> 1 <input type="checkbox"/> 1 Dirigente o impiegato <input type="checkbox"/> 2 <input type="checkbox"/> 2 Lavoratore in proprio o coadiuvante <input type="checkbox"/> 3 <input type="checkbox"/> 3 Lavoratore dipendente <input type="checkbox"/> 4 <input type="checkbox"/> 4</p> <p>17 - 'RAMO DI ATTIVITA' ECONOMICA' <span style="float: right;">Padre Madre</span> Agricoltura <input type="checkbox"/> 1 <input type="checkbox"/> 1 Industria <input type="checkbox"/> 2 <input type="checkbox"/> 2 Altre <input type="checkbox"/> 3 <input type="checkbox"/> 3</p> <p>18 - CONDIZIONE NON PROFESSIONALE del padre <input type="checkbox"/> 9,9 della madre <input type="checkbox"/> 9,9</p> <p>19 - 'CCINSANGUINEITA' DEI GENITORI (c) si no non so <input type="checkbox"/> 1 <input type="checkbox"/> 2 <input type="checkbox"/> 3</p> <p>20 - MALFORMAZIONE CONGENITA DELLA NEONATA <span style="float: right;">si no</span> Se « si » specificare qualsiasi anomalia o malformazione congenita riscontrata alla neonata <input type="checkbox"/> 1 <input type="checkbox"/> 2</p>
--	--

Bollo

FIRMA DELL'UFFICIALE DELLO STATO CIVILE

(a) Per i parti plurimi assegnare a tutti i nati dallo stesso parto un solo ordine di nascita.  
(b) Compresi quelli che al sensi dell'ultimo comma dell'art. 1 della Legge 12-2-1968 n. 132 hanno ottenuto una delle classifiche previste dalla stessa Legge.  
(c) Per consanguinei si intendono primi cugini, cioè figli di fratelli, o di sorelle, o di fratello e sorella; parenti di quinto grado, quando un coniuge ha sposato la figlia (o il figlio) di un suo primo cugino; secondi cugini, cioè figli di primi cugini; zio e nipote o zia e nipote

Cognome e nome della neonata .....

**SCHEDA DI NASCITA PER FEMMINA**

Mod. ISTAT/D/2 - Ediz. 1981

Riservato all'ISTAT

I	.....	.....	.....
II	.....	.....	.....
III	.....	.....	.....
M	.....	.....	.....

**PARTE SECONDA**

NOTIZIE DA FORNIRSI DAL MEDICO PER FEMMINA NATA MORTA

N. B. — Per i quesiti seguiti da  barrare  quello corrispondente al caso.

<p><b>1 - CAUSA INIZIALE DI NATI-MORTALITA'</b></p> <p>Indicare la causa materna, fetale o imputabile agli annessi, che, attraverso eventuali complicazioni o stati morbosi intermedi, da indicarsi al n. 2, ha condotto alla causa terminale, da indicarsi al n. 3.</p> <p>.....</p> <p>.....</p> <p>NUMERO NOSOLOGICO .....</p>	<p><b>5 - MOMENTO DELLA MORTE</b></p> <p>Prima dell'inizio del parto . . . . . <input type="checkbox"/> 1</p> <p>Durante il parto . . . . . <input type="checkbox"/> 2</p>
<p><b>2 - CAUSA INTERMEDIA O COMPLICAZIONE</b></p> <p>Indicare l'eventuale complicazione o successione morbosa della causa indicata al n. 1.</p> <p>.....</p> <p>.....</p> <p>NUMERO NOSOLOGICO .....</p>	<p><b>6 - PRESENTAZIONE DEL FETO</b></p> <p>Vertice . . . . . <input type="checkbox"/> 1</p> <p>Podice . . . . . <input type="checkbox"/> 2</p> <p>Spalla . . . . . <input type="checkbox"/> 3</p> <p>Faccia . . . . . <input type="checkbox"/> 4</p> <p>Fronte . . . . . <input type="checkbox"/> 5</p> <p>Bregma . . . . . <input type="checkbox"/> 6</p> <p>Altre . . . . . <input type="checkbox"/> 7</p>
<p><b>3 - CAUSA TERMINALE</b></p> <p>Indicare la condizione morbosa che, in conseguenza delle cause indicate ai nn. 1 e 2, ha direttamente provocato la morte.</p> <p>.....</p> <p>.....</p>	<p><b>7 - MALFORMAZIONE CONGENITA DEL FETO</b></p> <p>Indicare qualsiasi anomalia o malformazione congenita riscontrata al feto, anche se non è stata causa della morte fetale.</p> <p>.....</p> <p>.....</p>
<p><b>4 - ALTRE CONDIZIONI MORBOSE RILEVANTI</b></p> <p>Indicare le eventuali condizioni materne, fetali o imputabili agli annessi, che hanno contribuito al decesso, ma senza rapporto con le cause indicate ai nn. 1, 2 e 3.</p> <p>.....</p> <p>.....</p>	<p><b>8 - ALTRE OSSERVAZIONI</b></p> <p>.....</p> <p>.....</p> <p>.....</p>
<p>Dichiaro che le cause di nati-mortalità, secondo scienza e coscienza, sono quelle sopraindicate.</p>	
<p>FIRMA LEGGIBILE DEL MEDICO</p>	
<p>Data .....</p>	

Cognome e nome dello sposo .....

Cognome e nome della sposa .....

Mod. ISTAT/D/3 - Ediz. 1981



ISTITUTO CENTRALE DI STATISTICA

N. d'ordine della scheda

ATTO DI MATRIMONIO		
N. ....	Parte .....	Serie .....
Ufficio di Stato Civile di .....		

SCHEMA DI MATRIMONIO

N. distintivo da apporre con il timbro	
Comune	.....
Provincia	.....

DATA DI CELEBRAZIONE giorno ..... mese ..... anno ..... RITO religioso  1 civile  2

S P O S O		S P O S A	
1	PROVINCIA DI RESIDENZA Stessa provincia di celebrazione . . . . . <input type="checkbox"/> 1 Altra provincia o Stato estero da specificare e codificare. Per l'estero codificare 99 .....	1	PROVINCIA DI RESIDENZA Stessa provincia di celebrazione . . . . . <input type="checkbox"/> 1 Altra provincia o Stato estero da specificare e codificare. Per l'estero codificare 99 .....
2	PROVINCIA DI NASCITA Stessa provincia di celebrazione . . . . . <input type="checkbox"/> 1 Altra provincia o Stato estero da specificare e codificare. Per l'estero codificare 99 .....	2	PROVINCIA DI NASCITA Stessa provincia di celebrazione . . . . . <input type="checkbox"/> 1 Altra provincia o Stato estero da specificare e codificare. Per l'estero codificare 99 .....
3	DATA DI NASCITA giorno ..... mese ..... anno .....	3	DATA DI NASCITA giorno ..... mese ..... anno .....
4	STATO CIVILE (*) Celibe <input type="checkbox"/> 1 Vedovo <input type="checkbox"/> 2 Divorziato o già coniugato (a) <input type="checkbox"/> 3 (*) Per i vedovi, i divorziati o già coniugati indicare il mese e l'anno di cessazione del precedente matrimonio mese ..... anno .....	4	STATO CIVILE (*) Nubile <input type="checkbox"/> 1 Vedova <input type="checkbox"/> 2 Divorziata o già coniugata (a) <input type="checkbox"/> 3 (*) Per le vedove, le divorziate o già coniugate indicare il mese e l'anno di cessazione del precedente matrimonio mese ..... anno .....
5	GRADO DI ISTRUZIONE Laurea ..... <input type="checkbox"/> 1 Licenza scuola media superiore ..... <input type="checkbox"/> 2 Licenza scuola media inferiore ..... <input type="checkbox"/> 3 Licenza elementare (*) ..... <input type="checkbox"/> 4 (*) Compresi gli sprovvisi di titolo di studio.	5	GRADO DI ISTRUZIONE Laurea ..... <input type="checkbox"/> 1 Licenza scuola media superiore ..... <input type="checkbox"/> 2 Licenza scuola media inferiore ..... <input type="checkbox"/> 3 Licenza elementare (*) ..... <input type="checkbox"/> 4 (*) Compresi gli sprovvisi di titolo di studio.
6	PROFESSIONE	6	PROFESSIONE
7	POSIZIONE NELLA PROFESSIONE Imprenditore o libero professionista . . . . . <input type="checkbox"/> 1 Dirigente o impiegato . . . . . <input type="checkbox"/> 2 Lavoratore in proprio o coadiuvante . . . . . <input type="checkbox"/> 3 Lavoratore dipendente . . . . . <input type="checkbox"/> 4	7	POSIZIONE NELLA PROFESSIONE Imprenditore o libero professionista . . . . . <input type="checkbox"/> 1 Dirigente o impiegato . . . . . <input type="checkbox"/> 2 Lavoratore in proprio o coadiuvante . . . . . <input type="checkbox"/> 3 Lavoratore dipendente . . . . . <input type="checkbox"/> 4
8	RAMO DI ATTIVITA' ECONOMICA Agricoltura ..... <input type="checkbox"/> 1 Industria ..... <input type="checkbox"/> 2 Altre ..... <input type="checkbox"/> 3	8	RAMO DI ATTIVITA' ECONOMICA Agricoltura ..... <input type="checkbox"/> 1 Industria ..... <input type="checkbox"/> 2 Altre ..... <input type="checkbox"/> 3
9	CONDIZIONE NON PROFESSIONALE ..... 9.9	9	CONDIZIONE NON PROFESSIONALE ..... 9.9

N.B. - Per i quesiti seguiti da  barrare  quello corrispondente al caso.

- Per i numeri di codici delle provincie confrontare l'elenco a tergo.

Bollo

FIRMA DELL'UFFICIALE DELLO STATO CIVILE

(a) Per « già coniugata » si intende la persona che ha ottenuto lo scioglimento o la cessazione degli effetti civili del matrimonio ai sensi della legge 1 dicembre 1970, n. 898

## NUMERI DI CODICE DELLE PROVINCE

Agrigento . . . . .	84	Cosenza . . . . .	78	Messina . . . . .	83	Roma . . . . .	58
Alessandria . . . . .	06	Cremona . . . . .	19	Milano . . . . .	15	Rovigo . . . . .	29
Ancona . . . . .	42	Cuneo . . . . .	04	Modena . . . . .	36	Salerno . . . . .	65
Aosta . . . . .	07	Enna . . . . .	86	Napoli . . . . .	63	Sassari . . . . .	90
Arezzo . . . . .	51	Ferrara . . . . .	38	Novara . . . . .	03	Savona . . . . .	09
Ascoli Piceno . . . . .	44	Firenze . . . . .	48	Nuoro . . . . .	91	Siena . . . . .	52
Asti . . . . .	05	Foggia . . . . .	71	Oristano . . . . .	95	Siracusa . . . . .	89
Avellino . . . . .	64	Forlì . . . . .	40	Padova . . . . .	28	Sondrio . . . . .	14
Bari . . . . .	72	Frosinone . . . . .	60	Palermo . . . . .	82	Taranto . . . . .	73
Belluno . . . . .	25	Genova . . . . .	10	Parma . . . . .	34	Teramo . . . . .	67
Benevento . . . . .	62	Gorizia . . . . .	31	Pavia . . . . .	18	Terni . . . . .	55
Bergamo . . . . .	16	Grosseto . . . . .	53	Perugia . . . . .	54	Torino . . . . .	01
Bofogna . . . . .	37	Imperia . . . . .	08	Pesaro . . . . .	41	Trapani . . . . .	61
Bolzano . . . . .	21	Isernia . . . . .	94	Pescara . . . . .	68	Trento . . . . .	22
Brescia . . . . .	17	L'Aquila . . . . .	66	Piacenza . . . . .	33	Treviso . . . . .	26
Brindisi . . . . .	74	La Spezia . . . . .	11	Pisa . . . . .	50	Trieste . . . . .	32
Cagliari . . . . .	92	Latina . . . . .	59	Pistoia . . . . .	47	Udine . . . . .	30
Caltanissetta . . . . .	85	Lecce . . . . .	75	Pordenone . . . . .	93	Varese . . . . .	12
Campobasso . . . . .	70	Livorno . . . . .	49	Potenza . . . . .	76	Venezia . . . . .	27
Caserta . . . . .	61	Lucca . . . . .	46	Ragusa . . . . .	88	Vercelli . . . . .	02
Catania . . . . .	87	Macerata . . . . .	43	Ravenna . . . . .	39	Verona . . . . .	23
Catanzaro . . . . .	79	Mantova . . . . .	20	Reggio Cal. . . . .	80	Vicenza . . . . .	24
Chieti . . . . .	69	Massa Carrara . . . . .	45	Reggio Emil. . . . .	35	Viterbo . . . . .	56
Como . . . . .	13	Matera . . . . .	77	Rieti . . . . .	57	Estero . . . . .	99

Cognome e nome del defunto .....



ISTITUTO CENTRALE DI STATISTICA

Mod. ISTAT/D/4 - Ediz. 1981

N. d'ordine della scheda					

**SCHEDA DI MORTE OLTRE IL 1° ANNO DI VITA  
PER MASCHIO**

**ATTO DI MORTE**

N. .... Parte .... Serie .....

Ufficio di Stato Civile di .....

**PARTE PRIMA**

Comune	N. distintivo da apporre con il timbro
Provincia	

**N. B.** — Per i quesiti seguiti da  barrare  quello corrispondente al caso.

<p><b>1 - DATA DI MORTE</b></p> <p>Giorno ..... mese ..... anno .....</p> <p>alle ore .....</p>	<p><b>6 - GRADO DI ISTRUZIONE</b></p> <p>Laurea ..... <input type="checkbox"/> 1</p> <p>Licenza scuola media superiore . . . <input type="checkbox"/> 2</p> <p>Licenza scuola media inferiore . . . <input type="checkbox"/> 3</p> <p>Licenza elementare (*) . . . . . <input type="checkbox"/> 4</p> <p>(*) Compresi gli scrovvisti di titolo di studio</p>
<p><b>2 - DATA E COMUNE DI NASCITA</b></p> <p>Giorno ..... mese ..... anno .....</p> <p>Prov. ....</p> <p>Comune .....</p>	<p><b>7 - PROFESSIONE</b></p> <p>.....</p>
<p><b>3 - ETA' COMPIUTA</b></p> <p>Anni . . . . . <input type="checkbox"/> 4</p>	<p><b>8 - POSIZIONE NELLA PROFESSIONE:</b></p> <p>Imprenditore o libero professionista . <input type="checkbox"/> 1</p> <p>Dirigente o impiegato . . . . . <input type="checkbox"/> 2</p> <p>Lavoratore in proprio o coadiuvante . . <input type="checkbox"/> 3</p> <p>Lavoratore dipendente . . . . . <input type="checkbox"/> 4</p>
<p><b>4 - STATO CIVILE</b></p> <p>Celibe . . . . . <input type="checkbox"/> 1</p> <p>Coniugato . . . . . <input type="checkbox"/> 2</p> <p>Yedovo . . . . . <input type="checkbox"/> 3</p> <p>Divorzato o già coniugato (1) . . . . <input type="checkbox"/> 4</p> <p>Separato legalmente . . . . . <input type="checkbox"/> 5</p> <p>Se coniugato o separato legalmente indicare: - la data di nascita del coniuge superstite</p> <p>giorno ..... mese ..... anno .....</p> <p>- l'anno di matrimonio: .....</p>	<p><b>9 - RAMO DI ATTIVITA' ECONOMICA</b></p> <p>Agricoltura . . . . . <input type="checkbox"/> 1</p> <p>ndustria . . . . . <input type="checkbox"/> 2</p> <p>Altre . . . . . <input type="checkbox"/> 3</p>
<p><b>5 - RESIDENZA</b></p> <p>Stesso Comune . . . . . <input type="checkbox"/> 1</p> <p>Se altro Comune o Stato estero specificare e codificare</p> <p>.....</p> <p>Comune .....</p> <p>.....</p> <p>Provincia o Stato estero (*) .....</p> <p>(*) Per l'estero codificare 99.</p>	<p><b>10 - CONDIZIONE NON PROFESSIONALE</b></p> <p>..... <input type="checkbox"/> 9.9</p>
<p>FIRMA DELL'UFFICIALE DELLO STATO CIVILE</p> <p>Bollo</p>	

Spagnone-Casavalle (NA) - lett. grad. n. 13952 del 26-6-80 - 700.000

(1) Per «già coniugato» si intende la persona che ha ottenuto lo scioglimento o la cessazione degli effetti civili del matrimonio ai sensi della legge 1° dicembre 1970, n. 898.

Cognome e nome del defunto ..... Et  .....  
-----

**SCHEDA DI MORTE OLTRE IL 1° ANNO DI VITA  
PER MASCHIO**

Mod. ISTAT/D/4 - Ediz. 1981

Riservato all'ISTAT			
I	:	:	:
II	:	:	:
III	:	:	:
E	:	:	:

**PARTE SECONDA  
NOTIZIE DA FORNIRSI DAL MEDICO**

N.B. — Per i quesiti seguiti da  barrare  quello corrispondente al caso.

PROVINCIA ..... COMUNE .....

MORTE DA CAUSA NATURALE		MORTE DA CAUSA VIOLENTA	
<p><b>1 - CAUSA INIZIALE</b></p> <p>Indicare la malattia che, attraverso eventuali complicazioni o stati morbosi intermedi, da indicarsi al n. 2, ha condotto alla causa terminale, da indicarsi al n. 3.</p> <p>..... ..... .....</p> <p>NUMERO NOSOLOGICO .....</p>	<p>Intervallo tra l'inizio della malattia e la morte (*)</p> <p>..... anni .....</p> <p>..... mesi .....</p> <p>..... giorni .....</p>	<p><b>5 - CAUSA VIOLENTA</b></p> <p>Accid. <input type="checkbox"/> 1 Infort. sul lavoro <input type="checkbox"/> 2 Suicidio <input type="checkbox"/> 3 Omicidio <input type="checkbox"/> 4</p>	<p><b>6 - DESCRIZIONE DELLA LESIONE</b></p> <p>..... .....</p>
<p><b>2 - CAUSA INTERMEDIA O COMPLICAZIONE</b></p> <p>Indicare l'eventuale complicazione o successione morbosa della malattia indicata al n. 1.</p> <p>..... .....</p> <p>NUMERO NOSOLOGICO .....</p>	<p>..... anni .....</p> <p>..... mesi .....</p> <p>..... giorni .....</p>	<p><b>7 - MALATTIE O COMPLICAZIONI eventualmente sopravvenute a seguito della lesione.</b></p> <p>..... .....</p>	<p><b>8 - STATI MORBOSI PREESISTENTI che hanno contribuito eventualmente al decesso.</b></p> <p>..... .....</p>
<p><b>3 - CAUSA TERMINALE</b></p> <p>Indicare la malattia o lo stato morboso che ha direttamente provocato il decesso.</p> <p>..... .....</p>	<p>..... anni .....</p> <p>..... mesi .....</p> <p>..... giorni .....</p>	<p><b>9 - MEZZO O MODO COL QUALE LA LESIONE � STATA DETERMINATA - DATA E LUOGO</b></p> <p>1. Indicare con esattezza (caduta da una scala a pioli, avvelenamento da gas illuminante, pedone investito da automobile, motociclista investito da autotcarro, passeggero di autovettura uscita di strada, autista di autovettura ribaltatasi, impiccagione, fucilata, ecc.)</p> <p>..... .....</p>	<p><b>2. Data e luogo dell'incidente, suicidio, omicidio</b></p> <p>a) ora ..... giorno .....</p> <p>..... mese ..... anno .....</p> <p>b) vĩa pubblica <input type="checkbox"/> - altri luoghi (specificare) .....</p> <p>.....</p>
<p><b>4 - ALTRI STATI MORBOSI RILEVANTI</b></p> <p>Indicare le eventuali malattie o gli stati morbosi che hanno contribuito al decesso, ma senza rapporto con le cause indicate ai nn. 1, 2 e 3.</p> <p>..... .....</p>	<p>..... anni .....</p> <p>..... mesi .....</p> <p>..... giorni .....</p>	<p>Intervallo tra l'azione violenta e la morte (**)</p> <p>..... ore .....</p> <p>..... giorni .....</p> <p>..... mesi .....</p> <p>..... anni .....</p>	<p>(**) Indicare (o anni, o mesi, o giorni, o ore, secondo il caso) l'intervallo tra la data dell'atto violento e quella di morte.</p>
<p>(*) Indicare anche approssimativamente (o anni, o mesi, o giorni, secondo il caso) l'intervallo tra l'insorgenza della malattia e la morte</p>		<p>(**) Indicare (o anni, o mesi, o giorni, o ore, secondo il caso) l'intervallo tra la data dell'atto violento e quella di morte.</p>	

*Dichiaro che le cause della morte, secondo scienza e coscienza, sono quelle sopraindicate.*

FIRMA LEGGIBILE DEL MEDICO

Data .....

{ curante .....   
neocrscopo .....



Cognome e nome del defunto .....



Mod. ISTAT/D/4 bis - Ediz. 1981

ISTITUTO CENTRALE DI STATISTICA

N. d'ordine della scheda

## SCHEDA DI MORTE NEL 1° ANNO DI VITA PER MASCHIO

ATTO DI MORTE		
N. ....	Parte .....	Serie .....
Ufficio di Stato Civile di .....		
ATTO DI NASCITA		
N. ....	Parte .....	Serie .....
Ufficio di Stato Civile di .....		

### PARTE PRIMA

Comune	N. distintivo da apporre con il timbro
Provincia	

N. B. — Per i quesiti seguiti da  barrare  quello corrispondente al caso.

<p><b>1 - DATA DI MORTE</b> Giorno ..... mese ..... anno ..... alle ore .....</p> <p><b>2 - DATA E COMUNE DI NASCITA</b> Giorno ..... mese ..... anno ..... Comune ..... Prov. ....</p> <p><b>3 - ETA' COMPIUTA</b> Se fino a un giorno: ore ..... 0 ..... 1 Se oltre un giorno fino a un mese: gg ..... 0 ..... 2 Se oltre un mese fino a un anno: mesi ..... 0 ..... 3</p> <p><b>4 - GENERE DEL PARTO</b> Parto semplice ..... <input type="checkbox"/> 1 Parto plurimo ..... <input type="checkbox"/> 2</p> <p><b>5 - TIPO DI PARTO (*)</b> - Parto spontaneo ..... <input type="checkbox"/> 1 - Indotto o pilotato con mezzi medici ..... <input type="checkbox"/> 2 - Indotto con amniorexis ..... <input type="checkbox"/> 3 - Con impiego di ventosa ..... <input type="checkbox"/> 4 - Con impiego di forcipe ..... <input type="checkbox"/> 5 - Con taglio cesareo ..... <input type="checkbox"/> 6 - Con altri interventi ..... <input type="checkbox"/> 7 (*): In caso di più interventi indicare quello più complesso.</p> <p><b>6 - LUOGO DEL PARTO E DEL DECESSO</b></p> <table style="width: 100%;"> <tr> <td></td> <td style="text-align: center;">Parto</td> <td style="text-align: center;">Decesso</td> </tr> <tr> <td>- Abitazione ..... <input type="checkbox"/> 1</td> <td style="text-align: center;"><input type="checkbox"/> 1</td> <td style="text-align: center;"><input type="checkbox"/> 1</td> </tr> <tr> <td>- Ist. di cura pubblico (a) ..... <input type="checkbox"/> 2</td> <td style="text-align: center;"><input type="checkbox"/> 2</td> <td style="text-align: center;"><input type="checkbox"/> 2</td> </tr> <tr> <td>- Casa di cura privata ..... <input type="checkbox"/> 3</td> <td style="text-align: center;"><input type="checkbox"/> 3</td> <td style="text-align: center;"><input type="checkbox"/> 3</td> </tr> <tr> <td>- Altri luoghi ..... <input type="checkbox"/> 4</td> <td style="text-align: center;"><input type="checkbox"/> 4</td> <td style="text-align: center;"><input type="checkbox"/> 4</td> </tr> </table> <p><b>7 - DURATA DELLA GESTAZIONE (Settimane)</b> .....</p> <p><b>8 - PRESENTAZIONE E PESO ALLA NASCITA</b> Vertice <input type="checkbox"/> 1      Faccia <input type="checkbox"/> 3      Fronte <input type="checkbox"/> 5 iPodice <input type="checkbox"/> 2      Spalla <input type="checkbox"/> 4      Bregma <input type="checkbox"/> 6 Altre <input type="checkbox"/> 7 Peso Kg. .... g. ....</p> <p><b>9 - CONSANGUINEITA' DEI GENITORI (b)</b>      si <input type="checkbox"/> 1      no <input type="checkbox"/> 2      non so <input type="checkbox"/> 3</p> <p><b>10 - DATA DI NASCITA DELLA MADRE</b> Giorno ..... mese ..... anno .....</p> <p><b>11 - RESIDENZA DELLA MADRE</b> - Stesso Comune ..... <input type="checkbox"/> 1 - Se altro comune o Stato estero specificare e codificare Comune ..... Prov. o Stato estero (*) .....</p> <p>(*) Per l'estero codificare 9.9.</p>		Parto	Decesso	- Abitazione ..... <input type="checkbox"/> 1	<input type="checkbox"/> 1	<input type="checkbox"/> 1	- Ist. di cura pubblico (a) ..... <input type="checkbox"/> 2	<input type="checkbox"/> 2	<input type="checkbox"/> 2	- Casa di cura privata ..... <input type="checkbox"/> 3	<input type="checkbox"/> 3	<input type="checkbox"/> 3	- Altri luoghi ..... <input type="checkbox"/> 4	<input type="checkbox"/> 4	<input type="checkbox"/> 4	<p><b>12 - FILIAZIONE</b> Legittimo ..... <input type="checkbox"/> 1 Illegittimo riconosciuto ..... <input type="checkbox"/> 2 Illegittimo non riconosciuto e di filiazione ignota ..... <input type="checkbox"/> 3</p> <p><b>13 - ORDINE DI NASCITA (c)</b> Primogenito ..... <input type="checkbox"/> 1 Secondogenito ..... <input type="checkbox"/> 2 Terzogenito ..... <input type="checkbox"/> 3 Altri ..... <input type="checkbox"/> 4</p> <p><b>14 - MORTALITA' INFANTILE PRECEDENTE</b> ..... si <input type="checkbox"/> no <input type="checkbox"/> Se - si - indicare il numero dei figli morti nel 1° anno di vita .....</p> <p><b>15 - ESITO DI TUTTI I PRECEDENTI CONCEPIMENTI (*)</b> - Numero dei nati vivi ..... - Numero dei nati morti ..... - Numero aborti ..... Per l'ultimo dei precedenti nati (vivo o morto) indicare la data di nascita giorno ..... mese ..... anno ..... (*) Dati desumibili dal certificato di assistenza al parto</p> <p><b>16 - GRADO DI ISTRUZIONE DEI GENITORI</b></p> <table style="width: 100%;"> <tr> <td></td> <td style="text-align: center;">Padre</td> <td style="text-align: center;">Madre</td> </tr> <tr> <td>Laurea ..... <input type="checkbox"/> 1</td> <td style="text-align: center;"><input type="checkbox"/> 1</td> <td style="text-align: center;"><input type="checkbox"/> 1</td> </tr> <tr> <td>Licenza scuola media superiore ..... <input type="checkbox"/> 2</td> <td style="text-align: center;"><input type="checkbox"/> 2</td> <td style="text-align: center;"><input type="checkbox"/> 2</td> </tr> <tr> <td>Licenza scuola media inferiore ..... <input type="checkbox"/> 3</td> <td style="text-align: center;"><input type="checkbox"/> 3</td> <td style="text-align: center;"><input type="checkbox"/> 3</td> </tr> <tr> <td>Licenza elementare (*) ..... <input type="checkbox"/> 4</td> <td style="text-align: center;"><input type="checkbox"/> 4</td> <td style="text-align: center;"><input type="checkbox"/> 4</td> </tr> </table> <p>(*) Compresi gli sprovvisi di titolo di studio</p> <p><b>17 - PROFESSIONE</b> del padre ..... della madre .....</p> <p><b>18 - POSIZIONE NELLA PROFESSIONE</b></p> <table style="width: 100%;"> <tr> <td></td> <td style="text-align: center;">Padre</td> <td style="text-align: center;">Madre</td> </tr> <tr> <td>Imprenditore o libero professionista ..... <input type="checkbox"/> 1</td> <td style="text-align: center;"><input type="checkbox"/> 1</td> <td style="text-align: center;"><input type="checkbox"/> 1</td> </tr> <tr> <td>Dirigente o impiegato ..... <input type="checkbox"/> 2</td> <td style="text-align: center;"><input type="checkbox"/> 2</td> <td style="text-align: center;"><input type="checkbox"/> 2</td> </tr> <tr> <td>Lavoratore in proprio o coadiuvante ..... <input type="checkbox"/> 3</td> <td style="text-align: center;"><input type="checkbox"/> 3</td> <td style="text-align: center;"><input type="checkbox"/> 3</td> </tr> <tr> <td>Lavoratore dipendente ..... <input type="checkbox"/> 4</td> <td style="text-align: center;"><input type="checkbox"/> 4</td> <td style="text-align: center;"><input type="checkbox"/> 4</td> </tr> </table> <p><b>19 - RAMO DI ATTIVITA' ECONOMICA</b></p> <table style="width: 100%;"> <tr> <td></td> <td style="text-align: center;">Padre</td> <td style="text-align: center;">Madre</td> </tr> <tr> <td>Agricoltura ..... <input type="checkbox"/> 1</td> <td style="text-align: center;"><input type="checkbox"/> 1</td> <td style="text-align: center;"><input type="checkbox"/> 1</td> </tr> <tr> <td>Industria ..... <input type="checkbox"/> 2</td> <td style="text-align: center;"><input type="checkbox"/> 2</td> <td style="text-align: center;"><input type="checkbox"/> 2</td> </tr> <tr> <td>Altre ..... <input type="checkbox"/> 3</td> <td style="text-align: center;"><input type="checkbox"/> 3</td> <td style="text-align: center;"><input type="checkbox"/> 3</td> </tr> </table> <p><b>20 - CONDIZIONE NON PROFESSIONALE</b> del padre ..... <input type="checkbox"/> 9.5 della madre ..... <input type="checkbox"/> 9.5</p>		Padre	Madre	Laurea ..... <input type="checkbox"/> 1	<input type="checkbox"/> 1	<input type="checkbox"/> 1	Licenza scuola media superiore ..... <input type="checkbox"/> 2	<input type="checkbox"/> 2	<input type="checkbox"/> 2	Licenza scuola media inferiore ..... <input type="checkbox"/> 3	<input type="checkbox"/> 3	<input type="checkbox"/> 3	Licenza elementare (*) ..... <input type="checkbox"/> 4	<input type="checkbox"/> 4	<input type="checkbox"/> 4		Padre	Madre	Imprenditore o libero professionista ..... <input type="checkbox"/> 1	<input type="checkbox"/> 1	<input type="checkbox"/> 1	Dirigente o impiegato ..... <input type="checkbox"/> 2	<input type="checkbox"/> 2	<input type="checkbox"/> 2	Lavoratore in proprio o coadiuvante ..... <input type="checkbox"/> 3	<input type="checkbox"/> 3	<input type="checkbox"/> 3	Lavoratore dipendente ..... <input type="checkbox"/> 4	<input type="checkbox"/> 4	<input type="checkbox"/> 4		Padre	Madre	Agricoltura ..... <input type="checkbox"/> 1	<input type="checkbox"/> 1	<input type="checkbox"/> 1	Industria ..... <input type="checkbox"/> 2	<input type="checkbox"/> 2	<input type="checkbox"/> 2	Altre ..... <input type="checkbox"/> 3	<input type="checkbox"/> 3	<input type="checkbox"/> 3
	Parto	Decesso																																																								
- Abitazione ..... <input type="checkbox"/> 1	<input type="checkbox"/> 1	<input type="checkbox"/> 1																																																								
- Ist. di cura pubblico (a) ..... <input type="checkbox"/> 2	<input type="checkbox"/> 2	<input type="checkbox"/> 2																																																								
- Casa di cura privata ..... <input type="checkbox"/> 3	<input type="checkbox"/> 3	<input type="checkbox"/> 3																																																								
- Altri luoghi ..... <input type="checkbox"/> 4	<input type="checkbox"/> 4	<input type="checkbox"/> 4																																																								
	Padre	Madre																																																								
Laurea ..... <input type="checkbox"/> 1	<input type="checkbox"/> 1	<input type="checkbox"/> 1																																																								
Licenza scuola media superiore ..... <input type="checkbox"/> 2	<input type="checkbox"/> 2	<input type="checkbox"/> 2																																																								
Licenza scuola media inferiore ..... <input type="checkbox"/> 3	<input type="checkbox"/> 3	<input type="checkbox"/> 3																																																								
Licenza elementare (*) ..... <input type="checkbox"/> 4	<input type="checkbox"/> 4	<input type="checkbox"/> 4																																																								
	Padre	Madre																																																								
Imprenditore o libero professionista ..... <input type="checkbox"/> 1	<input type="checkbox"/> 1	<input type="checkbox"/> 1																																																								
Dirigente o impiegato ..... <input type="checkbox"/> 2	<input type="checkbox"/> 2	<input type="checkbox"/> 2																																																								
Lavoratore in proprio o coadiuvante ..... <input type="checkbox"/> 3	<input type="checkbox"/> 3	<input type="checkbox"/> 3																																																								
Lavoratore dipendente ..... <input type="checkbox"/> 4	<input type="checkbox"/> 4	<input type="checkbox"/> 4																																																								
	Padre	Madre																																																								
Agricoltura ..... <input type="checkbox"/> 1	<input type="checkbox"/> 1	<input type="checkbox"/> 1																																																								
Industria ..... <input type="checkbox"/> 2	<input type="checkbox"/> 2	<input type="checkbox"/> 2																																																								
Altre ..... <input type="checkbox"/> 3	<input type="checkbox"/> 3	<input type="checkbox"/> 3																																																								

Boilo

FIRMA DELL'UFFICIALE DELLO STATO CIVILE

(a) Compresi quelli che ai sensi dell'ultimo comma dell'art. 1 della legge 12-2-1968 n. 132 hanno ottenuto una delle classifiche previste dalla stessa legge.

(b) Per consanguinei si intendono primi cugini, cioè figli di fratelli, o di sorelle, o di fratello e sorella; parenti di quinto grado, quando un coniuge ha sposato la figlia (o figlio) di un suo primo cugino; secondi cugini, cioè figli di primi cugini; zio, nipote o zia e nipote.

(c) Rispetto a tutti i nati (vivi e morti) avuti in precedenza dalla donna.

Cognome e nome del defunto ..... Et  .....  
-----

Mod. ISTAT/D/4 bis - Ediz. 1981

## SCHEMA DI MORTE NEL 1° ANNO DI VITA

## PER MASCHIO

PARTE SECONDA  
NOTIZIE DA FORNIRSI DAL MEDICON.B. — Per i quesiti seguiti da  barrare  quello corrispondente al caso.

PROVINCIA ..... COMUNE .....

Riservato all'ISTAT	
I	
II	
III	
E	
M	

MORTE DA CAUSA NATURALE		MORTE DA CAUSA VIOLENTA	
<b>1 — CAUSA INIZIALE</b> Indicare la malattia che, attraverso eventuali complicazioni o stati morbosi intermedi, da indicarsi al n. 2, ha condotto alla causa terminale, da indicarsi al n. 3. Trattandosi di morto nel 1° anno di vita (dalla nascita al giorno precedente il 1° compleanno) se la causa iniziale risiede in una condizione patologica materna � questa che deve essere indicata.  ..... mesi ..... giorni ..... ore ..... NUMERO NOSOLOGICO .....	Intervallo tra l'inizio della malattia e la morte (*)  ..... mesi ..... giorni ..... ore .....	<b>5 — CAUSA VIOLENTA</b> Accidentale <input type="checkbox"/> 1      Omicidio <input type="checkbox"/> 4	
<b>2 — CAUSA INTERMEDIA O COMPLICAZIONE</b> Indicare l'eventuale complicazione o successione morbosa della malattia al n. 1.  ..... mesi ..... giorni ..... ore ..... NUMERO NOSOLOGICO .....	..... mesi ..... giorni ..... ore .....	<b>6 — DESCRIZIONE DELLA LESIONE</b>  ..... ..... .....	
<b>3 — CAUSA TERMINALE</b> Indicare la malattia o lo stato morboso che ha direttamente provocato il decesso.  ..... mesi ..... giorni ..... ore .....	..... mesi ..... giorni ..... ore .....	<b>7 — MALATTIE O COMPLICAZIONI eventualmente sopravvenute a seguito della lesione.</b>  ..... ..... .....	
<b>4 — ALTRI STATI MORBOSI RILEVANTI</b> Indicare le eventuali malattie o gli stati morbosi che hanno contribuito al decesso, ma senza rapporto con le cause indicate ai nn. 1, 2 e 3.  ..... mesi ..... giorni ..... ore .....	..... mesi ..... giorni ..... ore .....	<b>8 — STATI MORBOSI PREESISTENTI che hanno contribuito eventualmente al decesso.</b>  ..... ..... .....	
<b>10 — Indicare qualsiasi anomalia o malformazione congenita riscontrata anche se non � stata causa della morte (a).....</b>  (a) Notizia desumibile dal certificato di assistenza al parto.		<b>9 — MEZZO O MODO COL QUALE LA LESIONE � STATA DETERMINATA - DATA E LUOGO</b> <b>1.</b> Indicare con esattezza (soffocamento da corpo estraneo, soffocamento nel letto o nella culla, caduta da gradino, contatto con filo percorso da corrente elettrica ecc. ecc.)  ..... ..... ..... <b>2.</b> Data e luogo dell'incidente o omicidio a) ora ..... giorno ..... mese ..... anno ..... b) via pubblica <input type="checkbox"/> - altri luoghi (specificare) ..... Intervallo tra l'azione violenta e la morte (**) ore ..... giorni ..... mesi .....	
(*) Indicare anche approssimativamente (o mesi, o giorni, o ore, secondo il caso) l'intervallo tra l'insorgenza della malattia e la morte.		(**) Indicare (o mesi, o giorni, o ore, secondo il caso) l'intervallo tra la data dell'atto violento e quella di morte.	
<b>Dichiaro che le cause di morte, secondo scienza e coscienza, sono quelle sopraindicate.</b>			
FIRMA LEGGIBILE DEL MEDICO .....		} curante ..... <input type="checkbox"/> } necroscopo ..... <input type="checkbox"/>	
Data .....			

Cognome e nome della defunta .....



ISTITUTO CENTRALE DI STATISTICA

Mod. ISTAT/D/5 - Ediz. 1981

N. d'ordine della scheda					

## SCHEDA DI MORTE OLTRE IL 1° ANNO DI VITA PER FEMMINA

<b>ATTO DI MORTE</b>
N. .... Parte .... Serie .....
Ufficio di Stato Civile di
.....

PARTE PRIMA

Comune	N. distintivo da apporre con il timbro
Provincia	

N. B. — Per i quesiti seguiti da  barrare  quello corrispondente al caso.

<b>1 - DATA DI MORTE</b> Giorno ..... mese ..... anno ..... alle ore .....	<b>6 - GRADO DI ISTRUZIONE</b> Laurea . . . . . <input type="checkbox"/> 1 Licenza scuola media superiore . . . <input type="checkbox"/> 2 Licenza scuola media inferiore . . . <input type="checkbox"/> 3 Licenza elementare (*) . . . . . <input type="checkbox"/> 4 (*) Compresi gli sprovvisi di titolo di studio
<b>2 - DATA E COMUNE DI NASCITA</b> Giorno ..... mese ..... anno ..... Prov. .... Comune .....	<b>7 - PROFESSIONE</b> .....
<b>3 - ETA' COMPIUTA</b> Anni . . . . . <input type="checkbox"/> 4	<b>8 - POSIZIONE NELLA PROFESSIONE</b> Imprenditore o libero professionista . <input type="checkbox"/> 1 Dirigente o impiegato . . . . . <input type="checkbox"/> 2 Lavoratore in proprio o coadiuvante . . <input type="checkbox"/> 3 Lavoratore dipendente . . . . . <input type="checkbox"/> 4
<b>4 - STATO CIVILE</b> Nubile . . . . . <input type="checkbox"/> 1 Coniugata . . . . . <input type="checkbox"/> 2 Vedova . . . . . <input type="checkbox"/> 3 Divorziata o già coniugata (1) . . . . <input type="checkbox"/> 4 Separata legalmente . . . . . <input type="checkbox"/> 5 Se coniugata o separata legalmente indicare: - la data di nascita del coniuge superstite giorno ..... mese ..... anno ..... - l'anno di matrimonio .....	<b>9 - RAMO DI ATTIVITA' ECONOMICA</b> Agricoltura . . . . . <input type="checkbox"/> 1 Industria . . . . . <input type="checkbox"/> 2 Altre . . . . . <input type="checkbox"/> 3
<b>5 - RESIDENZA</b> Stesso Comune . . . . . <input type="checkbox"/> 1 Se altro Comune o Stato estero specificare e codificare ..... Comune ..... Provincia o Stato estero (*) .....	<b>10 - CONDIZIONE NON PROFESSIONALE</b> ..... <input type="checkbox"/> 9.9
(*) Per l'estero codificare 9.9.	<div style="border: 1px solid black; border-radius: 50%; width: 40px; height: 40px; display: flex; align-items: center; justify-content: center; margin: 0 auto;"> <span style="font-size: 8px;">Bollo</span> </div> FIRMA DELL'UFFICIALE DELLO STATO CIVILE .....

Stagraeme-Casavatore (NA) - Istat - ord. n. 13952 del 26-6-80 - 700.000

(1) Per « già coniugata » si intende la persona che ha ottenuto lo scioglimento o la cessazione degli effetti civili del matrimonio ai sensi della legge 1° dicembre 1970, n. 898.

Cognome e nome della defunta .....

Età .....

## SCHEDA DI MORTE OLTRE IL 1° ANNO DI VITA PER FEMMINA

Mod. ISTAT/D/5 - Ediz. 1981

### PARTE SECONDA

NOTIZIE DA FORNIRSI DAL MEDICO

N.B. — Per i quesiti seguiti da  barrare  quello corrispondente al caso.

PROVINCIA ..... COMUNE .....

Riservato all'ISTAT			
I			
II			
III			
E			

MORTE DA CAUSA NATURALE		MORTE DA CAUSA VIOLENTA	
<p><b>1 - CAUSA INIZIALE</b></p> <p>Indicare la malattia che, attraverso eventuali complicazioni o stati morbosi intermedi, da indicarsi al n. 2, ha condotto alla causa terminale, da indicarsi al n. 3.</p> <p>.....</p> <p style="text-align: right;">anni .....</p> <p style="text-align: right;">mesi .....</p> <p style="text-align: right;">giorni .....</p> <p>NUMERO NOSOLOGICO .....</p>	<p>Intervallo tra l'inizio della malattia e la morte (*)</p>	<p><b>5 - CAUSA VIOLENTA</b></p> <p>Accid. <input type="checkbox"/> 1 Infort. sul lavoro <input type="checkbox"/> 2 Suicidio <input type="checkbox"/> 3 Omicidio <input type="checkbox"/> 4</p>	
<p><b>2 - CAUSA INTERMEDIA O COMPLICAZIONE</b></p> <p>Indicare l'eventuale complicazione o successione morbosa della malattia indicata al n. 1.</p> <p>.....</p> <p style="text-align: right;">anni .....</p> <p style="text-align: right;">mesi .....</p> <p style="text-align: right;">giorni .....</p> <p>NUMERO NOSOLOGICO .....</p>	<p>anni .....</p> <p>mesi .....</p> <p>giorni .....</p>	<p><b>6 - DESCRIZIONE DELLA LESIONE</b></p> <p>.....</p>	<p><b>7 - MALATTIE O COMPLICAZIONI eventualmente sopravvenute a seguito della lesione.</b></p> <p>.....</p>
<p><b>3 - CAUSA TERMINALE</b></p> <p>Indicare la malattia o lo stato morboso che ha direttamente provocato il decesso.</p> <p>.....</p> <p style="text-align: right;">anni .....</p> <p style="text-align: right;">mesi .....</p> <p style="text-align: right;">giorni .....</p>	<p>anni .....</p> <p>mesi .....</p> <p>giorni .....</p>	<p><b>8 - STATI MORBOSI PREESISTENTI che hanno contribuito eventualmente al decesso.</b></p> <p>.....</p>	<p><b>9 - MEZZO O MODO COL QUALE LA LESIONE È STATA DETERMINATA - DATA E LUOGO</b></p> <p>1. Indicare con esattezza (caduta da una scala a pioli, avvelenamento da gas illuminante, pedone investito da automobile, motociclista investito da autotarro, passeggero di autovettura uscita di strada, autista di autovettura ribaltatasi, impiccagione, fucilata, ecc.)</p> <p>.....</p>
<p><b>4 - ALTRI STATI MORBOSI RILEVANTI</b></p> <p>Indicare le eventuali malattie o gli stati morbosi che hanno contribuito al decesso, ma senza rapporto con le cause indicate al nn. 1, 2 e 3.</p> <p>.....</p> <p style="text-align: right;">anni .....</p> <p style="text-align: right;">mesi .....</p> <p style="text-align: right;">giorni .....</p>	<p>anni .....</p> <p>mesi .....</p> <p>giorni .....</p>	<p>2. Data e luogo dell'incidente, suicidio, omicidio</p> <p>a) ora.....giorno.....     mese.....anno.....</p> <p>b) via pubblica <input type="checkbox"/> - altri luoghi (specificare) .....</p>	<p>Intervallo tra l'azione violenta e la morte (**)</p> <p>ore.....</p> <p>giorni.....</p> <p>mesi.....</p> <p>anni.....</p>
<p>(*) Indicare anche approssimativamente (o anni, o mesi, o giorni, secondo il caso) l'intervallo tra l'insorgenza della malattia e la morte</p>		<p>(**) Indicare (o anni, o mesi, o giorni, o ore, secondo il caso) l'intervallo tra la data dell'atto violento e quella di morte.</p>	

*Dichiaro che le cause della morte, secondo scienza e coscienza, sono quelle sopraindicate.*

FIRMA LEGGIBILE DEL MEDICO

Data .....

{ curante . . . . .   
 { necroscopo . . . . .

Cognome e nome della defunta .....



Mod. ISTAT/D/5 bis - Ediz. 1981

ISTITUTO CENTRALE DI STATISTICA

N. d'ordine della scheda

## SCHEDA DI MORTE NEL 1° ANNO DI VITA PER FEMMINA

<b>ATTO DI MORTE</b> N. Parte Serie Ufficio di Stato Civile di	<b>PARTE PRIMA</b>	N. distintivo da apporre con il timbro
<b>ATTO DI NASCITA</b> N. Parte Serie Ufficio di Stato Civile di		Comune Provincia

N. B. — Per i quesiti seguiti da  barrare  quello corrispondente al caso.

<b>1 - DATA DI MORTE</b> Giorno ..... mese ..... anno ..... alle ore .....	<b>12 - FILIAZIONE</b> Legittima ..... <input type="checkbox"/> 1 Illegittima riconosciuta ..... <input type="checkbox"/> 2 Illegittima non riconosciuta e di filiazione ignota ..... <input type="checkbox"/> 3															
<b>2 - DATA E COMUNE DI NASCITA</b> Giorno ..... mese ..... anno ..... Comune ..... Prov. ....	<b>13 - ORDINE DI NASCITA (c)</b> Primogenita ..... <input type="checkbox"/> 1 Secondogenita ..... <input type="checkbox"/> 2 Terzogenita ..... <input type="checkbox"/> 3 Altre ..... <input type="checkbox"/> 4															
<b>3 - ETA' COMPIUTA</b> Se fino a un giorno: ore ..... 0 ..... 1 Se oltre un giorno fino a un mese: gg ..... 0 ..... 2 Se oltre un mese fino a un anno: mesi ..... 0 ..... 3	<b>14 - MORTALITA' INFANTILE PRECEDENTE</b> ..... si no Se « si » indicare il numero dei figli morti nel 1° anno di vita .....															
<b>4 - GENERE DEL PARTO</b> Parto semplice ..... <input type="checkbox"/> 1 Parto plurimo ..... <input type="checkbox"/> 2	<b>15 - ESITO DI TUTTI I PRECEDENTI CONCEPIMENTI (*)</b> - Numero dei nati vivi ..... - Numero dei nati morti ..... - Numero aborti ..... Per l'ultimo dei precedenti nati (vivo o morto) indicare la data di nascita giorno ..... mese ..... anno ..... (*) Dati desumibili dal certificato di assistenza al parto															
<b>5 - TIPO DI PARTO (*)</b> - Parto spontaneo ..... <input type="checkbox"/> 1 - Indotto o pilotato con mezzi medici ..... <input type="checkbox"/> 2 - Indotto con amniorexis ..... <input type="checkbox"/> 3 - Con impiego di ventosa ..... <input type="checkbox"/> 4 - Con impiego di forcipe ..... <input type="checkbox"/> 5 - Con taglio cesareo ..... <input type="checkbox"/> 6 - Con altri interventi ..... <input type="checkbox"/> 7 (*) In caso di più interventi indicare quello più complesso.	<b>16 - GRADO DI ISTRUZIONE DEI GENITORI</b> <table style="width: 100%; border: none;"> <tr> <td></td> <td style="text-align: center;">Padre</td> <td style="text-align: center;">Madre</td> </tr> <tr> <td>Laurea</td> <td style="text-align: center;"><input type="checkbox"/> 1</td> <td style="text-align: center;"><input type="checkbox"/> 1</td> </tr> <tr> <td>Licenza scuola media superiore</td> <td style="text-align: center;"><input type="checkbox"/> 2</td> <td style="text-align: center;"><input type="checkbox"/> 2</td> </tr> <tr> <td>Licenza scuola media inferiore</td> <td style="text-align: center;"><input type="checkbox"/> 3</td> <td style="text-align: center;"><input type="checkbox"/> 3</td> </tr> <tr> <td>Licenza elementare (*)</td> <td style="text-align: center;"><input type="checkbox"/> 4</td> <td style="text-align: center;"><input type="checkbox"/> 4</td> </tr> </table> (*) Compresi gli sprovvisi di titolo di studio		Padre	Madre	Laurea	<input type="checkbox"/> 1	<input type="checkbox"/> 1	Licenza scuola media superiore	<input type="checkbox"/> 2	<input type="checkbox"/> 2	Licenza scuola media inferiore	<input type="checkbox"/> 3	<input type="checkbox"/> 3	Licenza elementare (*)	<input type="checkbox"/> 4	<input type="checkbox"/> 4
	Padre	Madre														
Laurea	<input type="checkbox"/> 1	<input type="checkbox"/> 1														
Licenza scuola media superiore	<input type="checkbox"/> 2	<input type="checkbox"/> 2														
Licenza scuola media inferiore	<input type="checkbox"/> 3	<input type="checkbox"/> 3														
Licenza elementare (*)	<input type="checkbox"/> 4	<input type="checkbox"/> 4														
<b>6 - LUOGO DEL PARTO E DEL DECESSO</b> <table style="width: 100%; border: none;"> <tr> <td></td> <td style="text-align: center;">Parto</td> <td style="text-align: center;">Decesso</td> </tr> <tr> <td>- Abitazione</td> <td style="text-align: center;"><input type="checkbox"/> 1</td> <td style="text-align: center;"><input type="checkbox"/> 1</td> </tr> <tr> <td>- Ist. di cura pubblico (a)</td> <td style="text-align: center;"><input type="checkbox"/> 2</td> <td style="text-align: center;"><input type="checkbox"/> 2</td> </tr> <tr> <td>- Casa di cura privata</td> <td style="text-align: center;"><input type="checkbox"/> 3</td> <td style="text-align: center;"><input type="checkbox"/> 3</td> </tr> <tr> <td>- Altri luoghi</td> <td style="text-align: center;"><input type="checkbox"/> 4</td> <td style="text-align: center;"><input type="checkbox"/> 4</td> </tr> </table>		Parto	Decesso	- Abitazione	<input type="checkbox"/> 1	<input type="checkbox"/> 1	- Ist. di cura pubblico (a)	<input type="checkbox"/> 2	<input type="checkbox"/> 2	- Casa di cura privata	<input type="checkbox"/> 3	<input type="checkbox"/> 3	- Altri luoghi	<input type="checkbox"/> 4	<input type="checkbox"/> 4	<b>17 - PROFESSIONE</b> del padre ..... della madre .....
	Parto	Decesso														
- Abitazione	<input type="checkbox"/> 1	<input type="checkbox"/> 1														
- Ist. di cura pubblico (a)	<input type="checkbox"/> 2	<input type="checkbox"/> 2														
- Casa di cura privata	<input type="checkbox"/> 3	<input type="checkbox"/> 3														
- Altri luoghi	<input type="checkbox"/> 4	<input type="checkbox"/> 4														
<b>7 - DURATA DELLA GESTAZIONE (Settimane)</b> .....	<b>18 - POSIZIONE NELLA PROFESSIONE</b> <table style="width: 100%; border: none;"> <tr> <td></td> <td style="text-align: center;">Padre</td> <td style="text-align: center;">Madre</td> </tr> <tr> <td>Imprenditore o libero professionista</td> <td style="text-align: center;"><input type="checkbox"/> 1</td> <td style="text-align: center;"><input type="checkbox"/> 1</td> </tr> <tr> <td>Dirigente o impiegato</td> <td style="text-align: center;"><input type="checkbox"/> 2</td> <td style="text-align: center;"><input type="checkbox"/> 2</td> </tr> <tr> <td>Lavoratore in proprio o coadiuvante</td> <td style="text-align: center;"><input type="checkbox"/> 3</td> <td style="text-align: center;"><input type="checkbox"/> 3</td> </tr> <tr> <td>Lavoratore dipendente</td> <td style="text-align: center;"><input type="checkbox"/> 4</td> <td style="text-align: center;"><input type="checkbox"/> 4</td> </tr> </table>		Padre	Madre	Imprenditore o libero professionista	<input type="checkbox"/> 1	<input type="checkbox"/> 1	Dirigente o impiegato	<input type="checkbox"/> 2	<input type="checkbox"/> 2	Lavoratore in proprio o coadiuvante	<input type="checkbox"/> 3	<input type="checkbox"/> 3	Lavoratore dipendente	<input type="checkbox"/> 4	<input type="checkbox"/> 4
	Padre	Madre														
Imprenditore o libero professionista	<input type="checkbox"/> 1	<input type="checkbox"/> 1														
Dirigente o impiegato	<input type="checkbox"/> 2	<input type="checkbox"/> 2														
Lavoratore in proprio o coadiuvante	<input type="checkbox"/> 3	<input type="checkbox"/> 3														
Lavoratore dipendente	<input type="checkbox"/> 4	<input type="checkbox"/> 4														
<b>8 - PRESENTAZIONE E PESO ALLA NASCITA</b> Vertice <input type="checkbox"/> 1      Faccia <input type="checkbox"/> 3      Fronte <input type="checkbox"/> 5 Podice <input type="checkbox"/> 2      Spalla <input type="checkbox"/> 4      Bregma <input type="checkbox"/> 6 Altre <input type="checkbox"/> 7 Peso Kg ..... g .....	<b>19 - RAMO DI ATTIVITA' ECONOMICA</b> <table style="width: 100%; border: none;"> <tr> <td></td> <td style="text-align: center;">Padre</td> <td style="text-align: center;">Madre</td> </tr> <tr> <td>Agricoltura</td> <td style="text-align: center;"><input type="checkbox"/> 1</td> <td style="text-align: center;"><input type="checkbox"/> 1</td> </tr> <tr> <td>Industria</td> <td style="text-align: center;"><input type="checkbox"/> 2</td> <td style="text-align: center;"><input type="checkbox"/> 2</td> </tr> <tr> <td>Altre</td> <td style="text-align: center;"><input type="checkbox"/> 3</td> <td style="text-align: center;"><input type="checkbox"/> 3</td> </tr> </table>		Padre	Madre	Agricoltura	<input type="checkbox"/> 1	<input type="checkbox"/> 1	Industria	<input type="checkbox"/> 2	<input type="checkbox"/> 2	Altre	<input type="checkbox"/> 3	<input type="checkbox"/> 3			
	Padre	Madre														
Agricoltura	<input type="checkbox"/> 1	<input type="checkbox"/> 1														
Industria	<input type="checkbox"/> 2	<input type="checkbox"/> 2														
Altre	<input type="checkbox"/> 3	<input type="checkbox"/> 3														
<b>9 - CONSANGUINEITA' DEI GENITORI (b)</b> ..... si no non so <input type="checkbox"/> 1 <input type="checkbox"/> 2 <input type="checkbox"/> 3	<b>20 - CONDIZIONE NON PROFESSIONALE</b> del padre ..... <input type="checkbox"/> 9.9 della madre ..... <input type="checkbox"/> 9.9															
<b>10 - DATA DI NASCITA DELLA MADRE</b> Giorno ..... mese ..... anno .....	FIRMA DELL'UFFICIALE DELLO STATO CIVILE <div style="border: 1px solid black; border-radius: 50%; width: 40px; height: 40px; margin: 0 auto; display: flex; align-items: center; justify-content: center;">           Bollo         </div>															
<b>11 - RESIDENZA DELLA MADRE</b> - Stesso Comune ..... <input type="checkbox"/> 1 Se altro comune o Stato estero specificare e codificare Comune ..... Prov. o Stato estero (*) .....																

(\*) Per l'estero codificare 9.9

- (a) Compresi quelli che ai sensi dell'ultimo comma dell'art. 1 della legge 12-2-1968 n. 132 hanno ottenuto una delle classifiche previste dalla stessa legge.
- (b) Per consanguinei si intendono primi cugini, cioè figli di fratelli, o di sorelle, o di fratello e sorella; parenti di quinto grado, quando un coniuge ha sposato la figlia (o figlio) di un suo primo cugino; secondi cugini, cioè figli di primi cugini; zio e nipote o zia e nipote.
- (c) Rispetto a tutti i nati (vivi e morti) avuti in precedenza dalla donna.

Cognome e nome della defunta ..... Età .....

## SCHEMA DI MORTE NEL 1° ANNO DI VITA

## PER FEMMINA

PARTE SECONDA  
NOTIZIE DA FORNIRSI DAL MEDICON.B. — Per i quesiti seguiti da  barrare  quello corrispondente al caso.

PROVINCIA ..... COMUNE .....

Mod. ISTAT/D/5 bis - Ediz. 1981

Riservato all'ISTAT	
I	
II	
III	
E	
M	

MORTE DA CAUSA NATURALE		MORTE DA CAUSA VIOLENTA	
<b>1 — CAUSA INIZIALE</b> Indicare la malattia che, attraverso eventuali complicazioni o stati morbosi intermedi, da indicarsi al n. 2, ha condotto alla causa terminale, da indicarsi al n. 3. Trattandosi di morte nel 1° anno di vita (dalla nascita al giorno precedente il 1° compleanno) se la causa iniziale risiede in una condizione patologica materna è questa che deve essere indicata. ..... mesi ..... ..... giorni ..... ..... ore ..... NUMERO NOSOLOGICO .....	Intervallo tra l'inizio della malattia e la morte (*) ..... mesi ..... ..... giorni ..... ..... ore .....	<b>5 — CAUSA VIOLENTA</b> Accidentale <input type="checkbox"/> 1      Omicidio <input type="checkbox"/> 4	
<b>2 — CAUSA INTERMEDIA O COMPLICAZIONE</b> Indicare l'eventuale complicazione o successione morbosa della malattia al n. 1. ..... mesi ..... ..... giorni ..... ..... ore ..... NUMERO NOSOLOGICO .....	..... mesi ..... ..... giorni ..... ..... ore .....	<b>6 — DESCRIZIONE DELLA LESIONE</b> ..... .....	
<b>3 — CAUSA TERMINALE</b> Indicare la malattia o lo stato morboso che ha direttamente provocato il decesso. ..... mesi ..... ..... giorni ..... ..... ore .....	..... mesi ..... ..... giorni ..... ..... ore .....	<b>7 — MALATTIE O COMPLICAZIONI eventualmente sopravvenute a seguito della lesione.</b> ..... .....	
<b>4 — ALTRI STATI MORBOSI RILEVANTI</b> Indicare le eventuali malattie o gli stati morbosi che hanno contribuito al decesso, ma senza rapporto con le cause indicate ai nn. 1, 2 e 3. ..... mesi ..... ..... giorni ..... ..... ore .....	..... mesi ..... ..... giorni ..... ..... ore .....	<b>8 — STATI MORBOSI PREESISTENTI che hanno contribuito eventualmente al decesso.</b> ..... .....	
<b>10 — Indicare qualsiasi anomalia o malformazione congenita riscontrata anche se non è stata causa della morte (a)</b> ..... ..... (a) Notizia desumibile dal certificato di assistenza al parto.		<b>9 — MEZZO O MODO COL QUALE LA LESIONE È STATA DETERMINATA - DATA E LUOGO</b> 1. Indicare con esattezza (soffocamento da corpo estraneo, soffocamento nel letto o nella culla, caduta da gradino, contatto con filo percorso da corrente elettrica ecc. ecc.) ..... ..... ..... 2. Data e luogo dell'accidente o omicidio a) ora ..... giorno ..... mese ..... anno ..... b) via pubblica <input type="checkbox"/> - altri luoghi (specificare) ..... ..... ..... ..... Intervallo tra l'azione violenta e la morte (**) ..... ore ..... ..... giorni ..... ..... mesi .....	
(*) Indicare anche approssimativamente (o mesi, o giorni, o ore, secondo il caso) l'intervallo tra l'insorgenza della malattia e la morte.		(**) Indicare (o mesi, o giorni, o ore, secondo il caso) l'intervallo tra la data dell'atto violento e quella di morte.	
Dichiaro che le cause di morte, secondo scienza e coscienza, sono quelle sopraindicate.			
FIRMA LEGGIBILE DEL MEDICO		} curante ..... <input type="checkbox"/> } necroscopo ..... <input type="checkbox"/>	
Data .....			

## PRINCIPALI PUBBLICAZIONI ISTAT

### PUBBLICAZIONI MENSILI E TRIMESTRALI

#### BOLLETTINO MENSILE DI STATISTICA

La più completa ed autorevole raccolta di dati congiunturali concernenti l'evoluzione dei fenomeni demografici, sociali, economici e finanziari.

Abbonamento annuo L. 70.000 (Estero L. 85.000) Ogni fascicolo L. 8.000.

#### INDICATORI MENSILI

Forniscono dati riassuntivi e tempestivi sull'andamento mensile dei principali fenomeni interessanti la vita nazionale.

Abbonamento annuo L. 18.000 (Estero L. 25.000) Ogni fascicolo L. 2.000.

#### INDICATORI TRIMESTRALI

Conti economici trimestrali, III trimestre 1986 - Anno I - n. 3.

Ogni fascicolo L. 2.000.

#### NOTIZIARIO ISTAT

Fornisce i primi risultati delle rilevazioni ed elaborazioni statistiche riguardanti l'attività produttiva, i prezzi, il commercio interno, gli scambi internazionali come pure lo stato ed il movimento della popolazione e le sue caratteristiche sociali e sanitarie.

I dati, esposti in grafici e tabelle, sono accompagnati da commenti, illustrazioni e note interpretative. Serie 1 - Statistiche demografiche e sociali; abbonamento annuo L. 13.000 (Estero L. 20.000) una copia L. 800.

Serie 2 - Statistiche dell'attività produttiva; abbonamento annuo L. 44.000 (Estero L. 60.000) una copia L. 800.

Serie 3 - Statistiche del lavoro, delle retribuzioni e dei prezzi; abbonamento annuo L. 15.000 (Estero L. 20.000) una copia L. 800.

Serie 4 - Argomenti vari; abbonamento annuo L. 8.000 (Estero L. 12.000) una copia L. 800. Tutte le serie: abbonamento annuo L. 75.000 (Estero L. 106.000).

Abbonamento annuo cumulativo a tutti i periodici, compresa la «Statistica del commercio con l'estero»: L. 200.000 (Estero L. 260.000); esclusa la «Statistica del commercio con l'estero»: L. 130.000 (Estero L. 170.000).

Gli abbonamenti decorrono dal 1° gennaio anche se sottoscritti nel corso dell'anno. In tal caso l'abbonato riceverà i numeri dell'annata già pubblicati. L'abbonato ai periodici ISTAT ha diritto a ricevere gratuitamente i fascicoli non pervenutigli soltanto se ne segnalerà il mancato arrivo entro 10 giorni dal ricevimento del fascicolo successivo. Decorso tale termine, si spediscono solo contro rimesa dell'importo. Le variazioni di indirizzo devono essere segnalate dall'abbonato per iscritto. Nel sottoscrivere l'abbonamento cumulativo, gli interessati possono chiedere che l'ISTAT provveda, senza ulteriori richieste, all'invio di tutte le pubblicazioni non periodiche non appena liberate dalle stampe, contro assegno o con emissione di fattura, con lo sconto del 30%. Le pubblicazioni possono essere richieste direttamente all'Istituto centrale di statistica (Via Cesare Balbo, 16 - 00100 Roma) versando il relativo importo, maggiorato del 10% per spese di spedizione, sul c/c postale n. 619007.

#### STATISTICA DEL COMMERCIO CON L'ESTERO

Documentazione statistica ufficiale, a periodicità trimestrale, sul commercio dell'Italia con l'estero; fornisce, per tutte le merci comprese nella classificazione merceologica della tariffa dei dazi doganali, l'andamento delle importazioni e delle esportazioni da e per i principali Paesi.

Abbonamento annuo L. 60.000 (Estero L. 80.000) Ogni fascicolo L. 18.000.

Con il numero di Dicembre 1985, è stata completata la pubblicazione della Statistica mensile del commercio con l'estero.

### PUBBLICAZIONI ANNUALI

ANNUARIO STATISTICO ITALIANO - Edizione 1986 L. 30.000.

Sintetizza i risultati delle rilevazioni ed elaborazioni statistiche di maggior interesse nazionale.

COMPENDIO STATISTICO ITALIANO - Edizione 1986 L. 12.000.

Sintetizza in semplici tabelle numeriche di facile lettura ed attraverso appropriate note illustrative e rappresentazioni grafiche, i dati fondamentali della vita economica, demografica e sociale e fornisce un quadro panoramico della corrispondente situazione degli altri principali Paesi del mondo.

I CONTI DEGLI ITALIANI - Volume 20, edizione 1986 L. 8.000.

Illustra in forma divulgativa i principali aspetti quantitativi dell'economia italiana.

#### ANNUARIO DI STATISTICHE DEMOGRAFICHE

Vol. XXXIII, ed. 1984, Tomo I Parte prima - Movimento e calcolo della popolazione dei comuni secondo gli atti anagrafici - Anno 1984 L. 11.000.

Parte seconda - Iscrizioni e cancellazioni anagrafiche - Anno 1983 - Espatriati e rimpatriati - Anno 1984 L. 9.000.

#### STATISTICHE DEMOGRAFICHE

Vol. 31, ed. 1986, Tomo 2 - Movimento naturale della popolazione presente secondo gli atti dello stato civile - Anno 1981 L. 25.000.

Raccolta di tutti i dati sulla dinamica demografica italiana, sia naturale che migratoria, nonché dei dati sintetici sul movimento annuale della popolazione residente anagrafica comunale e sul suo ammontare.

Vol. 34, ed. 1986, Tomo 1 Parte prima - Movimento e calcolo della popolazione dei comuni secondo gli atti anagrafici - Anno 1985 (in preparazione).

#### STATISTICHE SANITARIE - Vol. 27, edizione 1986 L. 25.000.

Riunisce le statistiche sulle cause di morte e di nati/mortalità, sulle strutture e sull'attività degli istituti di cura, sulle malattie infettive e diffuse soggette a denuncia obbligatoria e sugli aborti.

#### ANNUARIO STATISTICO DELLA PREVIDENZA, DELLA SANITÀ E DELL'ASSISTENZA SOCIALE - Volume 24, edizione 1986 L. 11.000.

Pubblicazione nella quale vengono illustrate alcune forme di attività svolte dai vari istituti nel settore della previdenza sociale, i conti economici delle unità sanitarie locali e degli istituti ospedalieri pubblici, nonché i principali aspetti dell'assistenza sociale.

#### STATISTICHE DELL'ISTRUZIONE - Vol. 37, edizione 1986.

Tomo I - Dati analitici: nazionali, regionali e provinciali (in preparazione).

Tomo II - Dati riassuntivi comunali L. 11.000.

Quadro statistico completo ed aggiornato della situazione scolastica del Paese, attraverso dati sui vari rami d'insegnamento esaminati sotto i più interessanti aspetti dell'ordinamento degli studi e dei risultati conseguiti dagli iscritti.

#### STATISTICHE CULTURALI - Volume 26, edizione 1986 (in preparazione).

Documentazione ufficiale completa sulle principali attività culturali concernenti, tra l'altro, la produzione libraria, la pubblicazione di riviste scientifiche, la stampa periodica e le biblioteche.

#### STATISTICHE GIUDIZIARIE - Volume 32, edizione 1986 (in preparazione).

Ampia documentazione statistica dell'attività giudiziaria nonché dei principali fenomeni in materia civile e penale nel campo della criminalità e degli istituti di prevenzione e pena.

#### ANNUARIO DI STATISTICA AGRARIA - Volume XXXI, edizione 1984 L. 14.000.

Riunisce i dati significativi dell'economia agricola italiana con particolare riguardo alle coltivazioni.

#### STATISTICHE FORESTALI - Volume 37, edizione 1986 L. 8.000.

Fornisce un quadro completo sulla struttura delle foreste italiane e delle relative utilizzazioni legnose, unitamente ad alcuni aspetti economici.

#### ANNUARIO DI STATISTICHE METEOROLOGICHE - Volume XXIII, edizione 1983 L. 11.000.

Raccoglie i dati relativi alle temperature, piovosità e altri fattori climatici rilevati da una rete di stazioni ed osservatori distribuiti nel territorio nazionale.

#### ANNUARIO STATISTICO DELLA ZOOTECNIA, PESCA E CACCIA - Volume 26, edizione 1986 (in preparazione).

Riporta i più recenti dati sulla consistenza e produttività degli allevamenti, sull'attività della pesca e su alcuni aspetti del settore venatorio.

#### ANNUARIO DI STATISTICHE INDUSTRIALI - Volume 26, edizione 1986 L. 14.000.

Nel suo genere, unica e veramente preziosa pubblicazione in cui sono organicamente raccolte tutte le informazioni statistiche fondamentali concernenti il complesso ed importante settore dell'industria.

#### ANNUARIO STATISTICO DELL'ATTIVITÀ EDILIZIA E DELLE OPERE PUBBLICHE - Volume 26, edizione 1986 L. 11.000.

Statistica ufficiale dedicata esclusivamente al settore dell'attività edilizia e delle opere pubbliche effettuate dallo Stato e da Enti pubblici, nonché da privati con finanziamento parziale dello Stato.

#### STATISTICHE DEL COMMERCIO INTERNO - Volume 26, edizione 1986 L. 15.000.

Fornisce i risultati delle rilevazioni correnti relativi al fenomeno della distribuzione. Vi figurano gli indici mensili delle vendite al minuto, nonché la più recente distribuzione per Comune delle licenze di esercizio.

#### STATISTICHE DELLA NAVIGAZIONE MARITTIMA - Volume 39, edizione 1986 (in preparazione).

Contiene i dati statistici sul movimento dei natanti e del relativo carico avvenuto nei porti marittimi e negli altri approdi autorizzati del territorio nazionale.



STATISTICA DEGLI INCIDENTI STRADALI - Volume 33, edizione 1986 L. 11.000.

La più completa ed aggiornata raccolta di dati su una materia di viva attualità.

STATISTICA ANNUALE DEL COMMERCIO CON L'ESTERO - Vol. 41, edizione 1986.

Tomo 1 - Dati generali e riassuntivi (in preparazione).

Tomo 2 - Merci per Paesi L. 25.000.

Riporta i dati definitivi sull'andamento delle importazioni e delle esportazioni con l'analisi completa del movimento per merci e per Paesi. Nel tomo primo è riportata, tra l'altro, un'ampia documentazione sul movimento delle merci nei depositi doganali e sul commercio di transito.

STATISTICHE DEI BILANCI DELLE AMMINISTRAZIONI REGIONALI, PROVINCIALI E COMUNALI - Volume XXVII, edizione 1982 L. 14.000.

Espone i dati relativi ai bilanci delle Amministrazioni, tenendo conto dell'aspetto contabile, funzionale ed amministrativo dei documenti contabili. Per le Amministrazioni provinciali e comunali è stata dedicata particolare attenzione ai dati riguardanti i servizi sociali, i settori d'intervento nel campo economico ed il personale.

STATISTICHE DEL LAVORO - Volume 26, edizione 1986 (in preparazione).

Organica ed aggiornata documentazione statistica su tutti i principali aspetti del mondo del lavoro.

ANNUARIO DI CONTABILITÀ NAZIONALE - Volume 14, edizione 1986.

Tomo 1 - Dati economici e finanziari a livello nazionale L. 14.000.

Tomo 2 - Conti ed aggregati economici a livello territoriale L. 16.000.

Contiene i dati sulla struttura e sulla evoluzione delle principali grandezze del sistema economico italiano.

#### SUPPLEMENTI AL BOLLETTINO MENSILE DI STATISTICA

Anno 1985

- n. 1 - SITUAZIONE PATRIMONIALE E CONTI ECONOMICI DELLE GRANDI IMPRESE NEL 1982 L. 6.000.
- n. 2 - LA DISTRIBUZIONE QUANTITATIVA DEL REDDITO IN ITALIA NELLE INDAGINI SUI BILANCI DI FAMIGLIA - Anno 1983 L. 6.000.
- n. 3 - POPOLAZIONE RESIDENTE, PER SESSO, DEI COMUNI, - Anni 1981, 1982 e 1983 L. 9.000.
- n. 4 - FATTURATO, PRODOTTO LORDO E INVESTIMENTI DELLE IMPRESE INDUSTRIALI, COMMERCIALI, DEI TRASPORTI E COMUNICAZIONI NEL 1982 L. 6.000.
- n. 5 - RILEVAZIONE DELLE FORZE DI LAVORO - Media 1984 L. 9.000.
- n. 6 - STATISTICHE DELL'ISTRUZIONE - Dati sommari dell'anno scolastico 1984-85 L. 6.000.
- n. 7 - LA DISTRIBUZIONE QUANTITATIVA DEL REDDITO IN ITALIA NELLE INDAGINI SUI BILANCI DI FAMIGLIA - Anno 1984 L. 6.000.
- n. 8 - INDAGINE STATISTICA SUI TRATTAMENTI PENSIONISTICI al 31 DICEMBRE 1983 L. 6.000.
- n. 9 - POPOLAZIONE RESIDENTE AI CENSIMENTI DEL 1971 E 1981 E MOVIMENTO DELLA POPOLAZIONE NEL DECENNIO PER COMUNE L. 9.000.
- n. 10 - TAVOLE DI MORTALITÀ DELLA POPOLAZIONE ITALIANA SECONDO LA CAUSA DI MORTE 1975-79 L. 11.000.
- n. 11 - STATISTICHE DELL'AGRICOLTURA, FORESTE, ZOOTECNIA, CACCIA E PESCA - Dati sommari 1983-1984 L. 6.000.
- n. 12 - I CONTI ECONOMICI TRIMESTRALI - Anni 1970-1984 L. 6.000.
- n. 13 - RILEVAZIONE DELLE FORZE DI LAVORO - Gennaio 1985 L. 6.000.
- n. 14 - POPOLAZIONE E BILANCI DEMOGRAFICI PER SESSO, ETÀ E REGIONE, RICOSTRUZIONE PER GLI ANNI 1972-1981 L. 14.000.
- n. 15 - RILEVAZIONE DELLE FORZE DI LAVORO - Media 1984: Nord-Centro Mezzogiorno L. 6.000.
- n. 16 - I CONSUMI DELLE FAMIGLIE - Anno 1984 L. 16.000.
- n. 17 - BILANCI CONSUNTIVI DELLE REGIONI E DELLE PROVINCE AUTONOME - Analisi economica e funzionale - Anno 1983 L. 9.000.
- n. 18 - RILEVAZIONE DELLE FORZE DI LAVORO - Aprile 1985 L. 6.000.
- n. 19 - INDAGINE STATISTICA SULLA RICERCA SCIENTIFICA - Dati di consuntivo: Anno 1983 e retrospettivi - Dati di previsione: Anni 1984 e 1985 L. 6.000.
- n. 20 - RILEVAZIONE DELLE FORZE DI LAVORO - Luglio 1985 L. 6.000.
- n. 21 - POPOLAZIONE RESIDENTE PER SESSO, ETÀ E REGIONE - Anni 1982, 1983, 1984 e 1985 L. 6.000.
- n. 22 - STATISTICHE DELL'AGRICOLTURA, ZOOTECNIA, CACCIA E PESCA - Dati sommari 1984-85 L. 6.000.
- n. 23 - MOVIMENTO E TRAFFICO AEREO COMMERCIALE NEGLI AEROPORTI ITALIANI - Anni 1982-83-84 L. 6.000.
- n. 24 - RILEVAZIONE DELLE FORZE DI LAVORO - Ottobre 1985 L. 6.000.
- n. 25 - RILEVAZIONE DELLE FORZE DI LAVORO - Media 1985: Nord-Centro Mezzogiorno L. 6.000.
- n. 26 - RILEVAZIONE DELLE FORZE DI LAVORO - Media 1985 L. 9.000.

## **PUBBLICAZIONI PLURIENNALI E OCCASIONALI**

- ELEZIONI DELLA CAMERA DEI DEPUTATI DEL SENATO DELLA REPUBBLICA, 26 giugno 1983  
- Dati sommari L. 4.000.
- ELEZIONI AMMINISTRATIVE, dal 1975 al 1980 L. 3.500.
- L'ATTREZZATURA ALBERGHIERA IN ITALIA al 1° gennaio 1973 L. 5.500.
- TAVOLE ATTUARIALI 1970-72 L. 3.000.
- IL VALORE DELLA LIRA DAL 1861 al 1982 L. 5.000.
- INDAGINE SULLA STRUTTURA DELLE AZIENDE AGRICOLE 1977 L. 6.500.
- 2° RILEVAZIONE NAZIONALE SULLO STATO DELL'EDILIZIA SCOLASTICA - 8 novembre 1976.
- Vol. I - Dati provinciali: Tomo 1 - Totale L. 10.000.  
Tomo 2 - Comuni capoluoghi L. 10.000.
- Vol. II - Dati comunali: Tomo 1 - Italia settentrionale L. 13.000.  
Tomo 2 - Italia centrale, meridionale e insulare L. 13.000.
- STATISTICHE SOCIALI - Vol. II, 1981 L. 7.000.
- INDAGINE SU ALCUNE SPECIE DI ALBERI DA FRUTTO (MELO, PERO, PESCO, ARANCIO) - 1982  
L. 13.000.
- RILEVAZIONE STATISTICA DEGLI ACQUEDOTTI E DELL'APPROVVIGIONAMENTO IDRICO IN ITALIA - Situazione al 31-12-1975 L. 8.000.
- STATISTICHE SULLA PUBBLICA AMMINISTRAZIONE - I ed. L. 12.000.
- STATISTICHE AMBIENTALI - Vol. I, 1984 L. 9.000.
- INDAGINE SULLE STRUTTURE ED I COMPORTAMENTI FAMILIARI L. 16.000.
- POPOLAZIONE RESIDENTE E PRESENTE DEI COMUNI - Censimenti dal 1861 al 1981 L. 14.000.  
L'ITALIA DEI CENSIMENTI L. 10.000.
- STATISTICHE SULLA PUBBLICA AMMINISTRAZIONE - II ed. L. 18.000.
- SOMMARIO DI STATISTICHE STORICHE - 1926-1985 L. 35.000.

## **CENSIMENTI**

- 12° CENSIMENTO GENERALE DELLA POPOLAZIONE - 25 ottobre 1981.
- DATI SULLE CARATTERISTICHE STRUTTURALI DELLA POPOLAZIONE E DELLE ABITAZIONI  
- Campione al 2% dei fogli di famiglia - Dati provvisori L. 5.000.
- Vol. I - Primi risultati provinciali e comunali sulla popolazione e sulle abitazioni (dati provvisori)  
L. 6.500.
- Vol. II - Dati sulle caratteristiche strutturali della popolazione e delle abitazioni:  
Tomo 1 - Fascicoli provinciali - Prezzi vari.  
Tomo 2 - Fascicoli regionali - Prezzi vari.  
Tomo 3 - Fascicolo nazionale - Italia L. 25.000.
- Vol. III - Popolazione delle frazioni geografiche e delle località abitate dei comuni - Fascicoli regionali e nazionale - Prezzi vari.
- POPOLAZIONE LEGALE DEI COMUNI L. 8.000.
- 6° CENSIMENTO GENERALE DELL'INDUSTRIA, DEL COMMERCIO, DEI SERVIZI E DELL'ARTIGIANATO - 26 ottobre 1981.
- Vol. I - Primi risultati sulle imprese e sulle unità locali - Dati provvisori.  
Tomo 1 - Dati nazionali, regionali e provinciali (esaurito).  
Tomo 2 - Dati comunali (esaurito).
- Vol. II - Dati sulle caratteristiche strutturali delle imprese e delle unità locali.  
Tomo 1 - Fascicoli provinciali - Prezzi vari.  
Tomo 2 - Fascicoli regionali - Prezzi vari.  
Tomo 3 - Fascicolo nazionale - Italia L. 14.000.
- Vol. III - Atti del censimento L. 11.000.
- 3° CENSIMENTO GENERALE DELL'AGRICOLTURA - 24 ottobre 1982.
- CARATTERISTICHE STRUTTURALI DELLE AZIENDE AGRICOLE - Campione al 10% dei questionari d'azienda L. 14.000.
- Vol. I - Primi risultati provinciali e comunali - Dati provvisori L. 8.000.
- Vol. II - Caratteristiche strutturali delle aziende agricole:  
Tomo 1: Fascicoli provinciali - Prezzi vari.  
Tomo 2: Fascicoli regionali - Prezzi vari.
- TIPOLOGIA DELLE AZIENDE AGRICOLE - Campione al 10% dei questionari d'azienda L. 6.000.

## COLLANA D'INFORMAZIONE

Anno 1986

- n. 1 - OCCUPATI PER ATTIVITÀ ECONOMICA E REGIONE 1970-1984 L. 6.000.
- n. 2 - STATISTICHE TERRITORIALI DEL COMMERCIO CON L'ESTERO - Anno 1985 L. 8.000.
- n. 3 - STRUTTURA ED ATTIVITÀ DEGLI ISTITUTI DI CURA - Anni 1980/1983 L. 6.000.
- n. 4 - CONTI ECONOMICI NAZIONALI 1982/85 E CONTI ECONOMICI TRIMESTRALI 1980/85 L. 6.000.
- n. 5 - STATISTICHE DEL MOVIMENTO DELLA NAVIGAZIONE NEI PORTI ITALIANI - Anno 1984 L. 8.000.
- n. 6 - STATISTICHE DELL'AGRICOLTURA, FORESTE, ZOOTECNIA, CACCIA E PESCA - Anni 1984-1985 L. 6.000.

## NOTE E RELAZIONI

Anno 1986

- n. 1 - INDAGINE STATISTICA SULLE CONDIZIONI DI SALUTE DELLA POPOLAZIONE E SUL RICORSO AI SERVIZI SANITARI - Novembre 1983 (in preparazione).
- n. 2 - CLASSIFICAZIONE DEI COMUNI SECONDO LE CARATTERISTICHE URBANE E RURALI L. 9.000.
- n. 3 - INDAGINE SULLA LETTURA E SU ALTRI ASPETTI DELL'IMPIEGO DEL TEMPO LIBERO - Anno 1984 L. 6.000.

## METODI E NORME

Serie A

- n. 15 - RILEVAZIONI CAMPIONARIE DELLE FORZE DI LAVORO L. 2.500.
- n. 16 - NUMERI INDICI DEI PREZZI: Base 1976 = 100 L. 2.500.
- n. 17 - NUMERI INDICI DELLE RETRIBUZIONI CONTRATTUALI: Base 1975 = 100 L. 4.500.
- n. 18 - NUMERI INDICI DEL COSTO DI COSTRUZIONE DI UN FABBRICATO RESIDENZIALE: Base 1976 = 100 L. 1.500.
- n. 19 - NUMERI INDICI DEI PREZZI DEI PRODOTTI VENDUTI E DEI BENI ACQUISTATI DAGLI AGRICOLTORI: Base 1976 = 100 L. 2.000.
- n. 20 - NUMERI INDICI DEI PREZZI: Base 1980 = 100 L. 4.500.
- n. 21 - NUMERI INDICI DEI PREZZI DEI PRODOTTI VENDUTI E DEI BENI ACQUISTATI DAGLI AGRICOLTORI: Base 1980 = 100 L. 5.000.
- n. 22 - NUMERI INDICI DELLA PRODUZIONE INDUSTRIALE: Base 1980 = 100 L. 9.000.

Serie B

- n. 18 - ANAGRAFE DELLA POPOLAZIONE L. 4.500.
- n. 19 - ISTRUZIONI PER LE RILEVAZIONI DELLE STATISTICHE GIUDIZIARIE L. 7.000.
- n. 20 - NORME TECNICHE PER LE RILEVAZIONI STATISTICHE DEI PREZZI ALL'INGROSSO DELLE MERCI L. 2.000.
- n. 21 - ISTRUZIONI PER LA RILEVAZIONE STATISTICA DEL MOVIMENTO DELLA POPOLAZIONE L. 4.000.
- n. 22 - ISTRUZIONI PER LA RILEVAZIONE DEI DATI DELLE STATISTICHE FORESTALI L. 6.000.

Serie C

- n. 8 - CLASSIFICAZIONE DELLE ATTIVITÀ ECONOMICHE L. 6.500.
- n. 9 - CLASSIFICAZIONE DELLE PROFESSIONI L. 6.500.
- n. 10 - CLASSIFICAZIONI DELLE MALATTIE, TRAUMATISMI E CAUSE DI MORTE - Ristampa 1986.  
Vol. 1: Introduzione e parte sistematica L. 16.000.  
Vol. 2: Indici alfabetici L. 25.000.


## ANNALI DI STATISTICA

Serie VIII

- Vol. 25 - TAVOLE DI NUZIALITÀ (1960-62) E TAVOLE DI MORTALITÀ (1964-67) DELLA POPOLAZIONE ITALIANA L. 2.000.
- Vol. 27 - SINTESI STATISTICA DI UN VENTENNIO DI VITA ECONOMICA ITALIANA 1951-1971 L. 5.000.
- Vol. 28 - PROBLEMI RELATIVI ALLA DEFINIZIONE, STIMA, RILEVAZIONE ED UTILIZZAZIONE DEL CAPITALE L. 7.500.
- Vol. 29 - TENDENZE EVOLUTIVE DELLA MORTALITÀ INFANTILE IN ITALIA - Edizione 1975 L. 8.000.
- Vol. 30 - ASPETTI STATISTICI DELL'INFLAZIONE - Edizione 1980 L. 3.000.

Serie IX

- Vol. 1 - ATTI DEL 2° CONVEGNO SULL'INFORMAZIONE STATISTICA IN ITALIA (Roma, 17-19 giugno 1981) L. 10.000.
- Vol. 2 - PREVISIONI DELLA POPOLAZIONE RESIDENTE DAL 1986 AL 2001 PER SESSO, ETÀ E REGIONE L. 14.000.
- Vol. 3 - STUDI STATISTICI SUI CONSUMI - Edizione 1983 L. 9.500.
- Vol. 4 - CONTABILITÀ NAZIONALE - FONTI E METODI L. 9.000.
- Vol. 5 - ATTI DEL SEMINARIO SULLA VALUTAZIONE DEI RISULTATI E DELLA METODOLOGIA DEI CENSIMENTI (Roma, 7-11 maggio 1984) L. 25.000.
- Vol. 6 - ATTI DEL CONVEGNO «LA FAMIGLIA IN ITALIA» (Roma, 29-30 ottobre 1985) L. 14.000.



Stampato  
a Tivoli (RM)  
Grafiche Chicca & C., s.n.c.  
gennaio 1987

