

ISTITUTO CENTRALE DI STATISTICA E MINISTERO PER LA COSTITUENTE

---

COMPENDIO  
DELLE  
**STATISTICHE ELETTORALI ITALIANE**  
dal 1848 al 1934



VOLUME II

FREQUENZA ALLE URNE — CANDIDATI ED ELETTI — PARTITI POLITICI —  
ELEZIONI AMMINISTRATIVE COMUNALI E PROVINCIALI

*(In appendice : Notizie statistiche sulle elezioni politiche in alcuni Paesi esteri)*

ROMA  
STABILIMENTO TIPOGRAFICO F. FAILLI  
1947

LIBRERIA DI ...

...

...

...

...

...

...

...

**ISTAT - Biblioteca**  
 Inventario S.B.N. R. 5569  
 Data ..... 1999 .....

...

1ST0003263

# INDICE

## LE STATISTICHE ELETTORALI ITALIANE.

|  |           |
|--|-----------|
| CAP. III. — LA FREQUENZA ALLE URNE E L'ASTENSIONISMO . . . . .   | Pag. * 11 |
| 1. — Rapporti che misurano questi fenomeni e loro significato. . . . .   | » * 11    |
| 2. — La frequenza alle urne al 1° scrutinio in complesso per tutto il territorio . . . . .   | » * 15    |
| 3. — La frequenza alle urne al ballottaggio in complesso per tutto il territorio . . . . .   | » * 22    |
| 4. — La distribuzione territoriale della frequenza alle urne al 1° scrutinio . . . . .   | » * 28    |
| 5. — La frequenza alle urne nelle «grandi città» . . . . .   | » * 32    |
| 6. — I votanti secondo il titolo in regime di suffragio ristretto . . . . .  | » * 40    |
| CAP. IV. — I CANDIDATI E GLI ELETTI . . . . .  | » * 43    |
| 1. — La dispersione dei voti validi. (Premessa). . . . .   | » * 43    |
| 2. — La dispersione dei voti validi nelle elezioni col Collegio uninominale e nelle elezioni a scrutinio di lista - La piramide elettorale . . . . . | » * 44    |
| 3. — La dispersione dei voti validi con la proporzionale del 1919 . . . . .  | » * 47    |
| 4. — La dispersione dei voti validi nelle elezioni del 1924. . . . .   | » * 51    |
| 5. — Quanti voti per ogni eletto e quanti per ogni non eletto nello scrutinio uninominale ? . . . . .  | » * 54    |
| 6. — Quanti voti per deputato nello scrutinio di lista del 1882 ? . . . . .  | » * 57    |
| 7. — Quanti voti per deputato con la proporzionale ? . . . . .   | » * 58    |
| 8. — Quanti voti per deputato nelle elezioni del 1924 ? — Il quoziente per le minoranze ed il quoziente nazionale per la maggioranza . . . . .       | » * 64    |
| 9. — Numeri massimi e minimi di voti riportati dai deputati nel Collegio uninominale . . . . .   | » * 66    |
| 10. — Analisi dei voti di preferenza . . . . .   | » * 70    |
| 11. — Analisi dei voti aggiunti . . . . .  | » * 80    |
| 12. — I nuovi eletti, i rieletti e gli eletti in più Collegi (Il coefficiente di rinnovazione dell'Assemblea) . . . . .                              | » * 81    |
| 13. — Esito delle votazioni rispetto alle liste . . . . .  | » * 84    |
| 14. — La professione degli eletti . . . . .  | » * 88    |
| 15. — Un indice di patologia elettorale : la dispersione dei voti non validi . . . . .   | » * 88    |
| 16. — Un altro indice di patologia elettorale : le elezioni annullate . . . . .  | » * 93    |
| CAP. V. — I PARTITI POLITICI . . . . .   | » * 100   |
| Sezione I. — <i>Statistiche di privati studiosi (1874-1913)</i> . . . . .  | » * 100   |
| 1. — Premessa . . . . .  | » * 100   |
| 2. — I partiti politici nelle elezioni del 1874 . . . . .  | » * 101   |
| 3. — I partiti politici nelle elezioni del 1876 . . . . .  | » * 103   |
| 4. — I partiti politici nelle elezioni del 1880 . . . . .  | » * 105   |
| 5. — I partiti politici nelle elezioni del 1895 . . . . .  | » * 106   |
| 6. — I partiti politici nelle elezioni del 1900 . . . . .  | » * 109   |
| 7. — I partiti politici nelle elezioni del 1904 . . . . .  | » * 111   |

|  |      |       |
|--|------|-------|
| 8. — I partiti politici nelle elezioni del 1909 . . . . .  | Pag. | * 113 |
| 9. — I partiti politici nelle elezioni del 1913 . . . . .  | »    | * 117 |
| 10. — Riparto proporzionale dei seggi nelle elezioni a scrutinio uninominale . . . . .                                 | »    | * 120 |
| 11. — Principali cause della non proporzionalità dei risultati esposti nel precedente paragrafo . . . . .              | »    | * 125 |
| <i>Sezione II. — Statistiche ufficiali (1919-1924) . . . . .</i>   |      |       |
| 1. — Premessa . . . . .  | »    | * 128 |
| 2. — Classificazione delle liste nelle elezioni del 1919 . . . . .   | »    | * 129 |
| 3. — Elezioni del 1919. Voti riportati dai gruppi di liste . . . . .   | »    | * 130 |
| 4. — Elezioni del 1919. Gli eletti distinti secondo i partiti . . . . .  | »    | * 132 |
| 5. — Classificazione delle liste nelle elezioni del 1921 . . . . .   | »    | * 132 |
| 6. — Elezioni del 1921. Voti riportati dai gruppi di liste . . . . .   | »    | * 135 |
| 7. — Elezioni del 1921. Gli eletti distinti secondo i partiti . . . . .  | »    | * 136 |
| 8. — I partiti politici nelle elezioni del 1924 . . . . .  | »    | * 136 |
| 9. — I partiti politici nei centri urbani e nel resto del territorio, nelle due elezioni del 1919 e del 1921 . . . . . | »    | * 138 |
| 10. — La proporzionalità della « proporzionale » . . . . .   | »    | * 143 |
| 11. — Voti di preferenza e partiti politici . . . . .  | »    | * 146 |
| 12. — Voti aggiunti e partiti politici . . . . .   | »    | * 149 |
| <b>CAP. VI. — LE ELEZIONI AMMINISTRATIVE COMUNALI E PROVINCIALI DAL 1865 AL 1921 . . . . .</b>                         |      |       |
| 1. — La popolazione elettorale in complesso . . . . .  | »    | * 151 |
| 2. — La distribuzione territoriale della popolazione elettorale . . . . .  | »    | * 157 |
| 3. — La densità della popolazione elettorale nelle Regioni e nelle ripartizioni geografiche . . . . .                  | »    | * 157 |
| 4. — Gli elettori amministrativi secondo il titolo di iscrizione alle liste . . . . .                                  | »    | * 159 |
| 5. — Gli elettori temporaneamente privati del diritto al voto . . . . .  | »    | * 159 |
| 6. — La frequenza alle urne nelle elezioni comunali . . . . .  | »    | * 160 |
| 7. — La frequenza alle urne nelle elezioni provinciali . . . . .   | »    | * 162 |
| 8. — La frequenza alle urne nelle elezioni amministrative rispetto a quella delle elezioni politiche . . . . .         | »    | * 162 |
| 9. — Le correnti politiche nelle elezioni amministrative . . . . .   | »    | * 164 |
| <b>AVVERTENZE ALLE TAVOLE . . . . .</b>  | »    | * 168 |

## TAVOLE DELLE ELEZIONI POLITICHE

|  |      |    |
|--|------|----|
| <b>TAV. 13. —</b> <b>Votanti al 1° scrutinio :</b>   |      |    |
| A) Dati assoluti . . . . .   | Pag. | 2  |
| B) Dati relativi a 100 elettori con diritto al voto . . . . .  | »    | 6  |
| » 14. — <b>Votanti al ballottaggio:</b>  |      |    |
| A) Dati assoluti . . . . .   | »    | 10 |
| B) Dati relativi a 100 elettori con diritto al voto . . . . .  | »    | 14 |
| » 15. — <b>Collegi uninominali: Votanti al 1° scrutinio nei Collegi dove la votazione fu definitiva e in quelli dove fu rinviata al ballottaggio. (Dati relativi a 100 elettori con diritto al voto) . . . . .</b> | »    | 16 |
| » 16. — <b>Collegi uninominali: Votanti nelle votazioni definitive di 1° scrutinio e di ballottaggio. (Dati relativi a 100 elettori con diritto al voto) . . . . .</b>   | »    | 20 |

|   |      |    |
|---|------|----|
| Tav. 17. — Collegi uninominali nei quali fu rieletto il deputato uscente. — Votanti ogni 100 elettori con diritto al voto e voti attribuiti agli eletti ogni 100 votanti . . . . .              | Pag. | 22 |
| » 18. — Collegi uninominali nei quali il solo candidato eletto riportò più di 50 voti. — Votanti ogni 100 elettori con diritto al voto e voti attribuiti agli eletti ogni 100 votanti . . . . . | »    | 26 |
| » 19. — Collegi plurinominali con scrutinio di lista. Votanti — Dati assoluti e dati relativi a 100 elettori con diritto al voto . . . . .  | »    | 30 |
| » 20. — Votanti al 1° scrutinio distinti per titolo di iscrizione alle liste :  |      |    |
| Elezioni dell'anno 1882 . . . . .   | »    | 34 |
| »        »        1895 . . . . .  | »    | 36 |
| » 21. — Distribuzione dei Collegi uninominali secondo la percentuale dei votanti sugli elettori con diritto al voto . . . . .   | »    | 38 |
| » 22. — Distribuzione dei Collegi plurinominali con scrutinio di lista secondo la percentuale dei votanti sugli elettori con diritto al voto . . . . .  | »    | 39 |
| » 23. — Collegi uninominali: Voti attribuiti agli eletti al 1° scrutinio :  |      |    |
| A) Dati assoluti . . . . .  | »    | 40 |
| B) Dati relativi a 100 voti in complesso :  |      |    |
| I) Tutti i Collegi . . . . .  | »    | 42 |
| II) Collegi nei quali la votazione fu definitiva . . . . .  | »    | 44 |
| » 24. — Collegi uninominali: Voti attribuiti agli eletti al ballottaggio :  |      |    |
| A) Dati assoluti . . . . .  | »    | 46 |
| B) Dati relativi a 100 voti in complesso . . . . .  | »    | 48 |
| » 25. — Collegi uninominali: Numero medio di voti attribuiti agli eletti ed ai non eletti al 1° scrutinio . . . . .   | »    | 50 |
| » 26. — Collegi uninominali: Numero medio di voti attribuiti agli eletti ed ai non eletti al ballottaggio . . . . .   | »    | 54 |
| » 27. — Collegi uninominali: Voti attribuiti agli eletti nelle votazioni definitive di 1° scrutinio e di ballottaggio: Dati relativi a 100 abitanti, a 100 elettori, a 100 votanti :            |      |    |
| I) Tutte le Province . . . . .  | »    | 58 |
| II) Province di massima e Province di minima . . . . .  | »    | 66 |
| » 28. — Collegi uninominali: Voti nulli o contestati al 1° scrutinio :  |      |    |
| A) Dati assoluti . . . . .  | »    | 70 |
| B) Dati relativi a 100 votanti . . . . .  | »    | 72 |
| » 29. — Collegi uninominali: Voti nulli o contestati al ballottaggio :  |      |    |
| A) Dati assoluti . . . . .  | »    | 74 |
| B) Dati relativi a 100 votanti . . . . .  | »    | 76 |
| » 30. — Collegi uninominali: Eletti e non eletti al 1° scrutinio . . . . .  | »    | 78 |
| » 31. — Collegi uninominali: Eletti al ballottaggio . . . . .   | »    | 82 |
| » 32. — Distribuzione dei Collegi uninominali secondo il numero dei candidati che si presentarono alle elezioni . . . . .   | »    | 84 |
| » 33. — Collegi plurinominali con scrutinio di lista: Voti attribuiti agli eletti al 1° scrutinio . . . . .   | »    | 91 |

|   | Pag. |
|---|------|
| TAV. 34. — Collegi plurinominali con scrutinio di lista: Voti attribuiti agli eletti al ballottaggio . . . . .  | 94   |
| » 35. — Collegi plurinominali con scrutinio di lista: Eletti e non eletti al 1° scrutinio e numero medio di voti ad essi attribuiti . . . . .   | 95   |
| » 36. — Collegi plurinominali con scrutinio di lista: Eletti e non eletti al ballottaggio e numero medio di voti ad essi attribuiti . . . . .   | 98   |
| » 37. — Collegi plurinominali con scrutinio di lista: Voti nulli o contestati al 1° scrutinio . . . . .   | 99   |
| » 38. — Collegi plurinominali con scrutinio di lista: Voti nulli o contestati al ballottaggio . . . . .   | 102  |
| » 39. — Collegi plurinominali con rappresentanza proporzionale: Voti di lista in complesso e voti attribuiti a liste che ottennero rappresentanza:  |      |
| Elezioni dell'anno 1919 . . . . .   | 103  |
| »      »      1921 . . . . .  | 104  |
| »      »      1924 . . . . .  | 104  |
| » 40. — Collegi plurinominali con rappresentanza proporzionale: Voti di lista nulli o contestati:   |      |
| Elezioni dell'anno 1919 . . . . .   | 105  |
| »      »      1921 . . . . .  | 106  |
| »      »      1924 . . . . .  | 106  |
| » 41. — Collegi plurinominali con rappresentanza proporzionale: Numero delle liste presentate, voti di preferenza e voti aggiunti esprimibili ed espressi:  |      |
| Elezioni dell'anno 1919 . . . . .   | 107  |
| »      »      1921 . . . . .  | 109  |
| »      »      1924 . . . . .  | 110  |
| » 42. — Collegi plurinominali con rappresentanza proporzionale: Eletti e non eletti. — Voti di preferenza e voti aggiunti attribuiti in complesso agli eletti e in media agli eletti e ai non eletti: |      |
| Elezioni dell'anno 1919 . . . . .   | 111  |
| »      »      1921 . . . . .  | 113  |
| »      »      1924 . . . . .  | 114  |
| » 43. — Collegi plurinominali con rappresentanza proporzionale: Voti di preferenza espressi e voti aggiunti ogni 100 voti di lista. . . . .   | 115  |
| » 44. — Voti riportati dai candidati distinti per partiti politici. . . . .   | 116  |
| » 45. — Voti riportati dagli eletti distinti per partiti politici . . . . .   | 120  |
| » 46. — Candidati distinti per partiti politici . . . . .   | 124  |
| » 47. — Eletti distinti per partiti politici . . . . .  | 128  |
| » 48. — Collegi plurinominali con rappresentanza proporzionale: Voti di preferenza attribuiti ai candidati distinti per partiti politici . . . . .  | 132  |
| » 49. — Collegi plurinominali con rappresentanza proporzionale: Voti di preferenza attribuiti agli eletti distinti per partiti politici:  |      |
| A) Dati assoluti . . . . .  | 134  |
| B) Dati relativi a 100 voti di preferenza in complesso. . . . .   | 136  |
| » 50. — Collegi plurinominali con rappresentanza proporzionale: Voti aggiunti attribuiti ai candidati distinti per partiti politici . . . . .   | 138  |

|   |      |     |
|---|------|-----|
| TAV. 51. — Collegi plurinominali con rappresentanza proporzionale :<br>Voti aggiunti attribuiti agli eletti distinti per partiti politici : |      |     |
| A) Dati assoluti . . . . .  | Pag. | 140 |
| B) Dati relativi a 100 voti aggiunti in complesso . . . . .   | »    | 142 |

## TAVOLE DELLE ELEZIONI AMMINISTRATIVE

|   |      |     |
|---|------|-----|
| TAV. 52. — Elettori amministrativi con diritto al voto :  |      |     |
| A) Dati assoluti . . . . .  | Pag. | 146 |
| B) Dati relativi a 100 abitanti residenti . . . . .   | »    | 150 |
| » 53. — Elettori amministrativi distinti per titolo di iscrizione alle liste . . . . .  | »    | 154 |
| » 54. — Elettori amministrativi temporaneamente privati del voto . . . . .  | »    | 155 |
| » 55. — Votanti nelle elezioni generali comunali :  |      |     |
| A) Dati assoluti . . . . .  | »    | 157 |
| B) Dati relativi a 100 elettori amministrativi con diritto al voto . . . . .  | »    | 158 |
| » 56. — Votanti nelle elezioni generali provinciali :   |      |     |
| A) Dati assoluti . . . . .  | »    | 159 |
| B) Dati relativi a 100 elettori amministrativi con diritto al voto . . . . .  | »    | 160 |
| » 57. — Votanti nelle elezioni generali comunali degli anni 1889-1895 distinti secondo il titolo di iscrizione alle liste . . . . . | »    | 161 |
| » 58. — Risultati delle elezioni comunali e provinciali dell'anno 1920 rispetto ai partiti . . . . .                                | »    | 162 |

## APPENDICE

*(Notizie statistiche sulle elezioni politiche in alcuni Paesi esteri)*

|   |      |     |
|---|------|-----|
| Le elezioni generali politiche in alcuni Paesi esteri fino alla seconda guerra mondiale . . . . .       | Pag. | 167 |
| Austria-Ungheria . . . . .  | »    | 169 |
| Cecoslovacchia . . . . .  | »    | 171 |
| Francia . . . . .   | »    | 172 |
| Germania . . . . .  | »    | 174 |
| Gran Bretagna . . . . .   | »    | 181 |
| Jugoslavia . . . . .  | »    | 188 |
| Polonia . . . . .   | »    | 189 |
| Romania . . . . .   | »    | 191 |
| Spagna . . . . .  | »    | 193 |
| Svezia . . . . .  | »    | 195 |
| Ungheria . . . . .  | »    | 196 |
| U. R. S. S. . . . .   | »    | 198 |
| Giappone . . . . .  | »    | 199 |
| Unione Sudafricana . . . . .  | »    | 200 |
| Argentina . . . . .   | »    | 202 |
| Brasile . . . . .   | »    | 202 |
| Canadà . . . . .  | »    | 203 |
| Stati Uniti d'America . . . . .   | »    | 204 |
| Australia . . . . .   | »    | 206 |
| Dati sulle ultime due elezioni politiche effettuate prima della guerra in altri Stati europei . . . . . | »    | 208 |





# LE STATISTICHE ELETTORALI ITALIANE

## CAPITOLO III

### LA FREQUENZA ALLE URNE E L'ASTENSIONISMO

1. — **Rapporti che misurano questi fenomeni e loro significato.** — Si suole generalmente considerare la frequenza alle urne e l'astensionismo elettorale come fenomeni complementari, essendo evidente che l'aumentare dell'afflusso alle urne fa automaticamente diminuire l'indice di astensionismo. Tuttavia, un più approfondito esame dei vari elementi e dati di fatto concorrenti e la discriminazione, per quanto possibile, della loro singola efficacia, sono necessari per averne meno sommaria nozione.

Come è noto, la frequenza alle urne si determina calcolando il rapporto fra i *votanti* e gli *elettori*. Cerchiamo di precisare che cosa si deve intendere, ai fini di questo calcolo, per *votante* e che cosa per *elettore*.

Il concetto di votante non può lasciare adito a dubbie interpretazioni; tuttavia ci si può chiedere se sia votante soltanto quell'elettore che abbia regolarmente depresso la propria scheda nell'urna ovvero se non debbansi intendere per votanti tutti gli elettori che, previa verifica del loro titolo per votare, vengono *ammessi a deporre* la scheda nell'urna. In quest'ultima ipotesi dovrebbero comprendersi tra i votanti, ai fini del calcolo della frequenza, anche gli elettori che pur essendo stati ammessi a votare non hanno depresso la scheda nell'urna sia per sopravvenuti motivi di forza maggiore, sia per infrazione alla disciplina elettorale o per altre ragioni; ad esempio, l'ultimo comma dell'art. 44 del Decreto legislativo luogotenenziale 10 marzo 1946, n. 74, relativo alla elezione dei deputati all'Assemblea Costituente, stabilisce che quando l'elettore ammesso a votare presenta al presidente del seggio schede mancanti dell'appendice, o prive di numero o di bollo o di firma dello scrutatore, tali schede non siano poste nell'urna e gli elettori che le abbiano presentate non possano più votare. Non siamo alieni dall'accogliere questa interpretazione estensiva del concetto di « votante » poichè l'elettore che si presenta alle urne,

anche se non è ammesso a deporre la scheda, non può considerarsi alla medesima stregua di chi si disinteressa completamente della elezione. Tuttavia in pratica il rapporto si stabilisce facendo riferimento al numero dei votanti così come risulta dalle schede deposte effettivamente nell'urna, risultino esse valide o no in sede di scrutinio. Quindi l'unica ovvia distinzione sarà da fare tra il numero dei *votanti* (schede deposte nell'urna) ed il numero dei voti *validi* che si ottiene deducendo dal primo le schede nulle, bianche, contestate e non ammesse.

A maggiori dubbi ed a più numerose interpretazioni si presta il concetto di « elettore ». Una prima misura della frequenza alle urne può ottenersi calcolando il rapporto tra il numero di votanti come sopra indicato ed il numero dei cittadini iscritti alle liste. Questo rapporto ci dirà quanta parte del corpo elettorale ha di fatto preso parte alle elezioni prescindendo dai motivi per cui la rimanente non ha votato; è in sostanza un indice rivelatore del *grado di rappresentatività* delle deliberazioni prese dai votanti e, sotto questo aspetto, il rapporto ha il suo valore; ma esso sarebbe una grossolana, e talora equivoca, misura dell'astensionismo se considerato come manifestazione volontaria di disinteresse da parte dell'elettore che pur avrebbe la possibilità di votare.

Si tenga infatti presente che nelle liste elettorali sono anche iscritti i cittadini temporaneamente privati del diritto al voto perchè sotto le armi o per altri motivi. Tali speciali categorie di elettori vanno, come è ovvio, escluse ai fini del calcolo dell'astensionismo. Quasi tutte le statistiche elettorali ufficiali si attengono infatti a questo criterio. Nella nostra legislazione elettorale politica a partire dal 1882 furono temporaneamente privati del voto gli elettori che si trovavano sotto le armi e di essi si formarono speciali separati elenchi nominativi. Sia per quanto riguarda la determinazione in cifre, assolute e relative, del volume della popolazione elettorale, sia per il calcolo della frequenza alle urne le nostre statistiche ufficiali hanno seguito il criterio di dedurre dal numero degli elettori iscritti soltanto questa speciale categoria (1).

Oltre agli elettori privati del voto perchè temporaneamente sotto le armi sono da considerare anche gli elettori espatriati che per la legge del 1912 venivano iscritti in un elenco separato. Non può dirsi che la legge abbia privato questi elettori del diritto al voto come nel caso dei militari; si tratta piuttosto di un provvedimento mirante a stabilire ufficialmente uno stato di fatto, e cioè l'assenza prolungata del cittadino

---

(1) Vedi I Volume parag. 4<sup>o</sup>, cap. I pag. \* 86 relazione, e n. 3 delle « Avvertenze alle tavole » pag. \* 121.

espatriato; era infatti sufficiente la sua presenza fisica perchè il giorno delle elezioni fosse ammesso a votare. Questa differenza sostanziale fra elettori espatriati ed elettori sotto le armi, giustifica il criterio seguito nelle nostre statistiche di non dedurre gli espatriati dagli elettori iscritti, e di considerarli *atti al voto*.

Ma, in un Paese come il nostro, in cui il flusso migratorio dalle varie contrade si è sempre manifestato in misura molto variabile e tale da causare da zona a zona vuoti demografici quanto mai ineguali, nel calcolo dell'astensionismo elettorale nelle singole zone può in certi casi determinare sensibili differenze il tenere conto o no del numero degli elettori-emigrati. Si può obiettare che gli elettori emigrati, se tornano in patria nel giorno delle elezioni, possono sempre esercitare il diritto di voto, e che di fatto ciò si verifica per una piccola aliquota di emigrati dall'Italia Settentrionale nei Paesi esteri di confine; ma tale ritorno allo scopo di votare non si verifica affatto per la stragrande maggioranza dei nostri elettori-emigrati, specialmente per quelli diretti nei Paesi di oltre oceano i quali, come è noto, provengono prevalentemente dall'Italia Meridionale e dalle isole. Quindi, con queste riserve, dedurre anche gli espatriati dalla popolazione degli elettori iscritti può avere la sua giustificazione. Terzo modo dunque di misura del fenomeno, e cioè rapporto tra votanti ed elettori iscritti, dedotti i militari e gli espatriati. Con questa duplice deduzione si può ritenere determinata la popolazione elettorale che, essendo presente nel territorio nazionale, si presume abbia la possibilità giuridica e fisica di votare.

Si è detto « si presume », ma in pratica si devono tener presenti ancora altri elementi perturbatori. In primo luogo il fatto che non tutti i certificati elettorali, documento necessario per esercitare il diritto-dovere del voto, vengono regolarmente consegnati. Tale mancata consegna può derivare o da irreperibilità dei titolari per cambio di residenza, perchè si sono allontanati dal Comune o per altre cause, ovvero per lacune ed inadempienze dei servizi elettorali comunali. Non si posseggono dati statistici completi sui *certificati elettorali non consegnati* nelle varie nostre elezioni. Per le elezioni del 1919 e del 1921 furono raccolte alcune notizie numeriche, ma saltuarie ed approssimate. Si ebbe, ad ogni modo, la conferma di quanto si era già supposto, e cioè che una considerevole percentuale di elettori, specialmente delle grandi città, non era stata posta in grado di votare non avendo ricevuto il certificato e quindi non poteva per tale categoria di elettori parlarsi di astenuti dal voto. Si tornerà sull'argomento al paragrafo 5 del presente capitolo.

Se si tiene dunque conto soltanto del numero di elettori che il giorno delle elezioni erano effettivamente in possesso del loro certificato, degli elettori cioè detti dal Mancini *reperibili*, si ha un quarto modo

per misurare la frequenza alle urne: rapporto, cioè, tra votanti ed elettori reperibili (1).

Che quest'ultimo rapporto sia teoricamente preferibile è evidente, specialmente quando vogliasi avere buona misura dell'*astensionismo* in quanto fenomeno di patologia elettorale. Già, oltre un ventennio fa, giustamente osservava il Giusti che una chiara valutazione dell'astensione dal voto potrebbe « soltanto aversi quando si conoscesse il numero

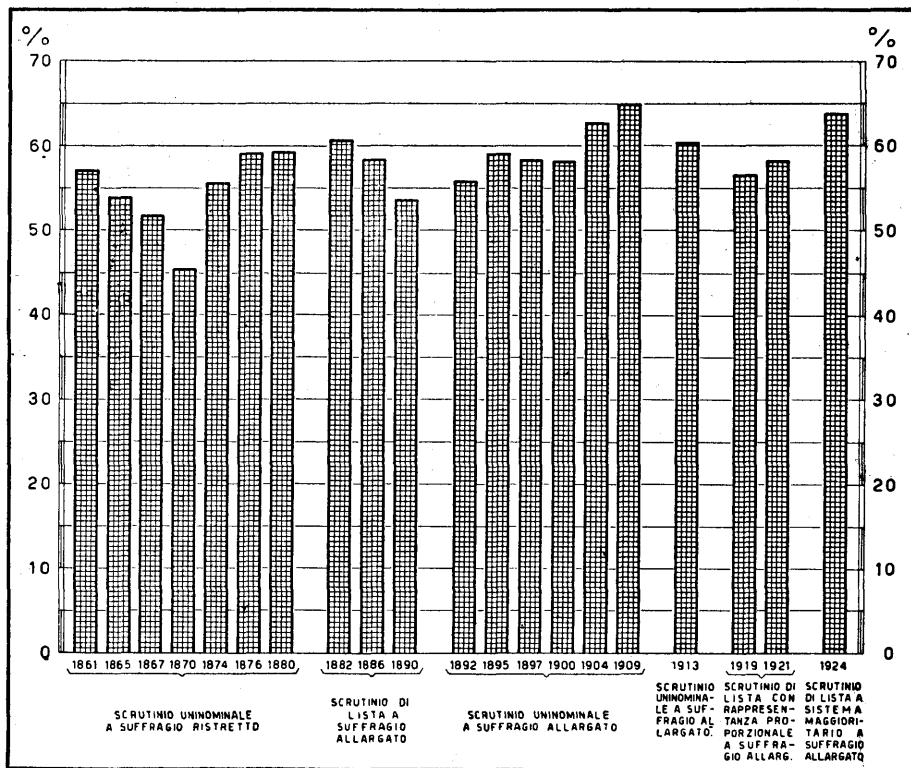


FIG. 6 — La frequenza alle urne al 1° scrutinio nelle elezioni generali dal 1861 al 1924 (Votanti ogni 100 elettori).

delle persone poste in grado di recarsi a votare e cioè in possesso del certificato di iscrizione necessario per presentarsi nella sala della votazione » (2).

Ma, come si è detto, i dati sui certificati elettorali consegnati sono quanto mai frammentari, e non si potrebbe oggi in alcun modo ricostruire le nostre statistiche perfezionandole in siffatto modo.

(1) Sono reperibili « gli elettori entrati in possesso del certificato di iscrizione, sia a mezzo della distribuzione fatta al domicilio, sia ritirandolo direttamente in ufficio ». Cfr. COMUNE DI ROMA. SERVIZIO DI STATISTICA - Saggi monografici, n. 1, *Le elezioni generali politiche del 1913 nel Comune di Roma*. Roma, 1914, pag. 5.

(2) GIUSTI U., *Le correnti politiche italiane attraverso due riforme dal 1909 al 1921*. Firenze, 1922, pag. 14.

Il valore complementare del rapporto tra votanti ed elettori in possesso del certificato, è comunque misura sufficientemente esatta dell'astensionismo poichè indica quanti elettori su cento non si recarono alle urne pur essendo in grado di farlo. A rigore, però, bisognerebbe potere valutare in cifre altri fattori. È noto che i certificati non consegnati vengono depositati negli appositi uffici elettorali del Comune e restano a disposizione degli elettori che possono ritirarli, ed infatti coloro che ritirano direttamente dall'ufficio i certificati sono compresi nel calcolo dei reperibili mentre nessun peso, agli effetti della misura dell'astensione, si suole dare al numero dei certificati non consegnati e non ritirati. Ora è evidente che fra questi ultimi certificati una forte aliquota si riferirà ad elettori presenti nel Comune che non ne hanno fatto ricerca per deliberata intenzione di non prendere parte alla votazione, e che molto probabilmente *si sarebbero astenuti anche se avessero ricevuto il certificato*. Di questa aliquota di *potenzialmente astenuti* non è, ovviamente, possibile tener conto, come non è possibile tener conto in sede di determinazione del rapporto statistico: a) se in questa o in quella località od epoca, condizioni eccezionali di viabilità, igieniche, ecc. abbiano reso quasi inibitorio il percorso dall'abitazione dell'elettore alla sezione elettorale; b) degli ingrossamenti artificiali delle liste elettorali per mancata cancellazione di nomi di persone che avrebbero dovuto essere radiate dalle liste stesse.

Per quanto si riferisce al significato intrinseco dei rapporti indicanti la frequenza e l'astensione, in appresso avremo modo di mettere in evidenza che non sempre alta ed altissima frequenza alle urne, e quindi astensionismo basso o quasi nullo, sono sintomi di elevato grado di maturità civile. La « assenza degli assenteisti » in certi casi può essere anche indice rivelatore di zone elettorali patologiche, come quando si fanno votare i morti, o gli assenti, o come quando le elezioni si svolgono in regime di dittatura. Caso tipico il famoso referendum fascista del 1934 che diede appena il 3,5% di astenuti contro il 41,6% di astenuti nelle ultime libere elezioni, quelle del 1921.

**2. — La frequenza alle urne al 1° scrutinio in complesso per tutto il territorio.** — L'andamento di insieme del fenomeno si rileva dai rapporti percentuali della Tav. 13-B e dal grafico della figura 6. Nel periodo che va dal 1861 sino al 1924 la frequenza alle urne al primo scrutinio oscilla da un minimo nel 1870 di 45,5 votanti ogni 100 elettori ad un massimo di 65,0 nel 1909. In complesso la serie storica di questi *percento* (cfr. prospetto seguente) presenta tendenza all'aumento e infatti le elezioni del periodo 1861-1890 ebbero frequenze oscillanti entro i limiti del 45,0% e del 62,5%, mentre le frequenze delle elezioni del periodo 1892-1924 oscillano fra limiti più elevati, e cioè dal 55,0% al 65,0%.

**DISTRIBUZIONE DELLE ELEZIONI SECONDO LA FREQUENZA ALLE URNE  
AL 1° SCRUTINIO.**

| VOTANTI AL 1° SCRUTINIO OGNI 100 ELETTORI<br>CON DIRITTO AL VOTO | Numero di elezioni generali<br>politiche svoltesi nei periodi |           | TOTALE |
|--|---|-----------|--------|
|  | 1861-1890   | 1892-1924 |        |
| 1  | 2   | 3         | 4      |
| da 45,0 a 47,5 . . . . .   | 1   | —         | 1      |
| da oltre 47,5 » 50,0 . . . . .                                   | —   | —         | —      |
| » » 50,0 » 52,5 . . . . .  | 1   | —         | 1      |
| » » 52,5 » 55,0 . . . . .  | 2   | —         | 2      |
| » » 55,0 » 57,5 . . . . .  | 2   | 2         | 4      |
| » » 57,5 » 60,0 . . . . .  | 3   | 4         | 7      |
| » » 60,0 » 62,5 . . . . .  | 1   | 1         | 2      |
| » » 62,5 » 65,0 . . . . .  | —   | 3         | 3      |
| COMPLESSO . . .  | 10  | 10        | 20     |

Nel primo periodo si ebbero n. 6.173.947 votanti su n. 10.940.841 elettori con diritto al voto, e cioè il 56,4%; nel secondo periodo si ebbero n. 34.155.150 votanti su n. 56.995.041 elettori con diritto al voto e cioè il 59,9%.

Conclusioni pressochè analoghe si rilevano dal successivo prospetto sulla distribuzione dei Collegi secondo la frequenza alle urne. Dal 1895 in poi il valore modale o di maggior frequenza si riscontra nelle classi da 60,1 a 70, mentre negli anni precedenti esso si ferma sulle classi inferiori.

**DISTRIBUZIONE PERCENTUALE DEI COLLEGI UNINOMINALI  
SECONDO LA FREQUENZA ALLE URNE AL 1° SCRUTINIO.**

| VOTANTI AL 1° SCRUTINIO<br>OGNI 100 ELETTORI<br>CON DIRITTO DI VOTO | ELEZIONI DEGLI ANNI |       |       |       |       |       |
|---|---------------------|-------|-------|-------|-------|-------|
|   | 1861                | 1870  | 1880  | 1895  | 1909  | 1913  |
| 1   | 2                   | 3     | 4     | 5     | 6     | 7     |
| da 0 a 10. . . . .  | —                   | 0,4   | —     | —     | —     | —     |
| » 10,1 » 20. . . . .  | 0,2                 | 1,8   | 0,2   | 0,2   | —     | 0,2   |
| » 20,1 » 30. . . . .  | 1,6                 | 10,0  | 1,2   | 2,4   | 1,0   | 1,4   |
| » 30,1 » 40. . . . .  | 12,9                | 24,4  | 5,3   | 6,3   | 1,8   | 2,4   |
| » 40,1 » 50. . . . .  | 21,7                | 21,8  | 13,8  | 14,8  | 7,1   | 13,2  |
| » 50,1 » 60. . . . .  | 17,8                | 18,1  | 25,4  | 15,5  | 19,1  | 29,3  |
| » 60,1 » 70. . . . .  | 18,5                | 14,2  | 23,4  | 25,2  | 35,8  | 31,9  |
| » 70,1 » 80. . . . .  | 17,8                | 7,3   | 22,4  | 21,6  | 26,6  | 19,1  |
| » 80,1 » 90. . . . .  | 8,1                 | 1,8   | 7,5   | 13,4  | 8,2   | 2,5   |
| » 90,1 » 100. . . . .   | 1,4                 | 0,2   | 0,8   | 0,6   | 0,4   | —     |
| COMPLESSO . . .   | 100,0               | 100,0 | 100,0 | 100,0 | 100,0 | 100,0 |

E' opportuno qui rievocare le principali cause e circostanze di importanza generale per tutto il territorio del Paese che influirono sull'afflusso degli elettori alle urne.

Le elezioni del 27 gennaio 1861, destinate a dar vita al Parlamento italiano, furono fatte in atmosfera ancora vibrante di amor patrio, chè da poco più di un mese era stata proclamata l'unione del Mezzogiorno, delle Marche e dell'Umbria.

Sebbene fosse mancata una vivace lotta elettorale, dato che ogni contesa di parte fu messa a tacere per la solennità del momento, si registrò una frequenza alle urne (57,2 %), sensibilmente superiore a quella delle ultime elezioni per il Parlamento Subalpino (53,5 %) (1). Questo rapporto di 57,2 doveva gradatamente declinare nelle tre successive elezioni, per quanto in queste ultime, cessata la tregua delle elezioni del 1861, gli elettori fossero vivacemente richiamati alle urne dai candidati in lotta. Si ricorderà, tra l'altro, che la battaglia elettorale scatenatasi il 22 ottobre 1865 si svolse mentre il Paese versava in una grave crisi politica, economica e sociale; nel giugno 1865 la Capitale era stata trasferita a Firenze, ed il 7 settembre erasi sciolta la Camera. La campagna elettorale fu caratterizzata dal fatto che il Governo (Lamarmora) volle, fra il contendersi dei partiti e degli uomini, osservare la più stretta neutralità ed una indifferenza che contrastava con la politica sino ad allora seguita in materia (2).

La frequenza alle urne continua a declinare nelle successive elezioni del 1867 malgrado la violenta lotta fra la *Destra* e la *Sinistra*, cui lo stesso Garibaldi prendeva attiva parte, mentre questa volta il Governo (Ricasoli) non rimaneva inerte (3). Nelle elezioni del 20 novembre 1870, prime dopo la unificazione completa del Paese, si tocca il minimo assoluto di frequenza alle urne di tutto il considerato periodo.

(1) Nelle elezioni politiche di primo grado avvenute in Prussia negli anni 1861 (19 novembre), 1862 (28 aprile) e 1863 (20 ottobre) affluiva alle urne appena il 27,2; 34,3 e 30,9% degli elettori rispettivamente.

In Svizzera le elezioni del 1863 dei 128 deputati al Consiglio nazionale registrarono una frequenza alle urne del 48%. In Francia in quel medesimo turno di tempo la frequenza alle urne fu invece più alta: del 63,2% nelle elezioni del 1852, del 64,6% in quelle del 1857 e del 72,9% nel 1863.

Il Belgio nelle elezioni al Senato del 1847 e del 1848 aveva toccato i massimi di 73 e 67 votanti ogni 100 elettori, e in quelle alla Camera dei Rappresentanti già sin dal 1845 aveva registrato una frequenza del 78% che nel 1857 raggiungeva l'84%. Cfr. pag. XXXIII e segg. della: *Statistica elettorale politica. Elezioni generali dal 1861 al 1876*. Roma, 1877.

(2) Così commentava il TAVALLINI: « sta bene che il Ministero non intervenga con mezzi corruttori nelle elezioni, ma che se ne stia proprio con le mani alla cintola a contemplare la lotta come di cosa che non lo riguarda, è tale insipienza di cui non si trova l'esempio negli annali di nessun governo costituzionale ». Cfr. TAVALLINI E., *La vita e i tempi di Giovanni Lanza*, Vol. II, pag. 342.

(3) « Nelle elezioni del 10-17 marzo 1867 fu grande vivacità di lotta specialmente in connessione con le agitazioni provocate dal Garibaldi e dal partito d'azione per la risoluzione della questione romana ». Cfr. GIUSTI U., *Dai Plebisciti alla Costituente*, Roma, 1945, pag. 21.

Questa volta la mancanza di forti contese elettorali contribuisce ad aumentare l'assenteismo. I comizi si svolgono in atmosfera di solennità per lo storico evento che pochi mesi prima aveva congiunto Roma all'Italia. Il Governo (Lanza) si limita a presentare agli elettori un pubblico manifesto-programma; l'opposizione si astiene dal dare alla battaglia elettorale un tono combattivo o violentemente polemico.

Con le elezioni del 1874, malgrado la rigorosa astensione dei cattolici, riprende il ritmo di aumento della frequenza alle urne, la quale, attraverso le elezioni del 1876 e 1880 toccherà la sua prima punta di massima nel 1882 con il 60,7%. Certamente dovette influire su questo incremento la ripresa con tono vivacissimo della guerra guerreggiata fra la *Destra* e la *Sinistra*. Si è affermato dagli studiosi della nostra storia parlamentare che in queste elezioni del 1874 la *Destra* sfruttò in misura sino allora sconosciuta il privilegio di trovarsi al Governo (Minghetti), e che proprio con le elezioni del 1874 si introduce per la prima volta il mal costume della ingerenza del governo in materia elettorale al di là di quei limiti di correttezza costituzionale e democratica fissati dalla vecchia dottrina del Cavour. La estrema combattività degli uomini ed i mezzi illeciti usati nella lotta, in quell'epoca inconsueti, si rivelarono anche nel gran numero di elezioni contestate ed annullate dalla Giunta (vedi paragrafo n. 16 al cap. IV a pag. \* 93). Caratteristiche simili ebbero le due successive elezioni del 1876 e del 1880. Tuttavia la frequenza alle urne nelle elezioni politiche italiane continua a mantenersi notevolmente inferiore a quella di numerosi altri Stati d'Europa (1).

Le elezioni del 1882 avvengono in regime di suffragio allargato. Nuove categorie sociali di cittadini sono ammesse alle urne. Si contano circa 1 milione e 400 mila nuovi elettori, ed il rapporto elettore-abitante passa dal 2,2 a circa il 7,0 %.

Questo fatto nuovo non determina la temuta diminuzione di frequenza alle urne. I cittadini che per la prima volta sono ammessi all'elettorato attivo mostrano di interessarsene in misura certamente non minore dei vecchi elettori. Il rapporto di frequenza alle urne nelle elezioni del 1882 raggiunge la quota di 60,7 %, massimo sino allora toccato nelle elezioni politiche. Così venivano smentite con

(1) Ecco la frequenza alle urne (votanti ogni 100 elettori) nelle elezioni dei principali Stati d'Europa intorno al 1870-80:

|   |    |
|---|----|
| Francia, elezioni del 1876 . . . . .                                | 74 |
| Austria, elezioni al Reichsrat del 1873 . . . . .                   | 66 |
| Impero germanico, elezioni al Reichstag del 1874 . . . . .          | 61 |
| Belgio, elezioni alla Camera dei Rappresentanti, del 1874 . . . . . | 69 |
| Olanda, elezioni alla Camera dei Rappresentanti, del 1875 . . . . . | 69 |
| Gran Bretagna e Irlanda, elezioni del 1874 . . . . .                | 79 |
| Spagna, elezioni del 1879 . . . . .                                 | 65 |
| Svizzera, elezioni del 1881 (primo scrutinio) . . . . .             | 58 |



i fatti le argomentazioni di coloro che prevedevano un sicuro aumento dell'astensionismo col passaggio dal voto ristretto (regime censitario) al suffragio universale (1).

Le elezioni del 1886 presentano un leggero declino nella frequenza alle urne malgrado la violenza della campagna elettorale ed il fatto che numerose zone del Paese, in passato inerti nei comizi, sono richiamate alla battaglia per la eccezionale vivacità combattiva del Crispi da una parte e del Cavallotti dall'altra. Il Governo (Depretis) dichiara di lasciarsi guidare esclusivamente dal criterio di ottenere una sincera rappresentanza ma, in pari tempo, afferma il proprio diritto di fare almeno quanto fa l'opposizione per sostenere i propri candidati (2).

Circa la esattezza del rapporto di frequenza di queste elezioni come delle successive, si deve però considerare che il rapporto stesso è da ritenersi errato per difetto, data la eccezionale inflazione elettorale, poi eliminata nel 1895 (vedi pag. \*71 e segg., cap. I nel I Volume), che aveva aumentato artificiosamente le cifre degli elettori iscritti alle liste lasciandovi anche i morti, gli emigrati, gli assenti, ecc..

Con le elezioni del 1892 si torna al Collegio uninominale. L'aumento del rapporto indicante la frequenza alle urne riprende, e continua quasi ininterrottamente nelle successive elezioni sino a toccare il massimo del 65% nel 1909. Si avverta però a questo proposito che mentre da una parte il rapporto votante-elettore aumenta, dall'altra parte il numero assoluto dei votanti nelle elezioni dal 1895 al 1904 è notevolmente minore di quello dei votanti nelle elezioni del 1892 malgrado il naturale ritmo di aumento demografico del corpo elettorale. Come si rileva dalla Tav. 13-A i votanti al 1° scrutinio nel 1892 furono 1.639.298; nelle elezioni del 1895 furono 1.256.244 con circa 400.000 votanti in meno di quelli delle precedenti elezioni; nel 1897 i votanti furono 1.241.486; nel 1900 e nel 1904 furono 1.310.480 e 1.593.886,

---

(1) Il BARTHÉLEMY si occupa a fondo di questo argomento. Egli mostra che nel Belgio l'astensionismo fu massimo proprio in regime di suffragio ristretto. A Liegi nel 1840 su 1651 elettori presero parte alle elezioni comunali solo 513; si ebbe cioè il 69% di astenuti. Alle elezioni di Bruxelles del 18 giugno 1861 su 6.000 elettori si ebbero 560 votanti al primo scrutinio e 370 al secondo, con ben il 91-93% di astenuti, massimo di assenteismo che non sarà mai raggiunto in nessun regime di suffragio allargato. Nelle elezioni provinciali belghe di quell'epoca la proporzione media degli astenuti fu del 50%. Nelle elezioni politiche fu minore, ma sempre considerevole. Nelle elezioni del 2 agosto 1870 su 107.099 iscritti si ebbero 79.083 votanti con il 26% di astenuti; nelle elezioni del 14 giugno 1884 gli astenuti furono il 30% ed in quelle del 14 giugno 1892 il 18%. BARTHÉLEMY J., *L'organisation du suffrage et l'expérience belge*. Paris, 1912, pag. 476.

(2) « Non può pretendersi che il governo si trasformi in una specie di pellegrino ambulante per i diversi Collegi raccomandando i suoi avversari » Cfr. DEPRETIS A. *Discorsi parlamentari*, Vol. VII, pag. 716 e segg.

tutte cifre inferiori a quella dei votanti delle elezioni del 1892 e che smentiscono le conclusioni cui si potrebbe pervenire dall'esame dei rapporti.

Come spiegare allora che nelle elezioni del 1895, ad esempio, mentre si recarono alle urne 400.000 elettori in meno delle elezioni precedenti (1892), il rapporto di frequenza indica il 59,2% per le prime ed il 55,9% per le seconde? La spiegazione emerge subito se si consideri il fatto che il divisore dal quale questi rapporti derivano (e cioè il numero degli elettori iscritti) non è del medesimo ordine di grandezza, poichè per la più volte ricordata revisione delle liste del 1895 il rapporto di frequenza relativo a queste ultime elezioni è calcolato su un divisore inferiore di oltre 800.000 unità rispetto a quello delle precedenti elezioni.

In altri termini è da tener presente che senza la cancellazione di oltre un milione di elettori (vedi pag. \*72, I Volume) il rapporto di frequenza di 59,2%, relativo al 1895 sarebbe stato notevolmente minore di quello del 1892, e che i due rapporti di 55,9 e 53,7% relativi alle precedenti elezioni del 1892 e 1890 sono da ritenere errati per difetto avendo un denominatore (numero degli iscritti) artificiosamente elevato.

Nelle elezioni del 1904 gli astenuti diminuiscono, ed affluiscono alle urne oltre 290.000 elettori in più del 1900. A ciò influisce la partecipazione alla lotta di forti aliquote di cattolici. Come è noto in queste elezioni il *non expedit* non viene apertamente tolto ma nemmeno viene riaffermato; il Vaticano consente che siano poste candidature nettamente cattoliche, e non vieta agli elettori cattolici di portare i loro voti ad esse.

Nelle elezioni del 1909 si registra il massimo assoluto di frequenza di tutte le 20 elezioni politiche del periodo 1861-1924. Affluiscono alle urne 1.903.687 elettori e cioè il 65,0% degli iscritti. L'afflusso alle urne nei 508 Collegi si presenta con le caratteristiche di un fenomeno sociale compiuto e normale. Alla lotta prendono apertamente parte le masse cattoliche che, dopo l'Enciclica « Il fermo proposito » (11 giugno 1905), si erano andate organizzando nell'Unione popolare (Congresso di Firenze, 24-25 febbraio 1905) mentre nuove idee e nuove concezioni, sociali e politiche, richiamano alle urne vasti ceti di lavoratori (1).

Nelle elezioni del 1913 il rapporto declina. La frequenza del 60,4% registrata in queste prime nostre elezioni a suffragio universale è notevolmente inferiore a quella delle elezioni francesi del 1910 (77,4%) e delle elezioni germaniche del 1912 (84,5%). Si hanno 5.100.615 vo-

---

(1) Cfr. DALLA TORRE G., *I Cattolici e la vita pubblica italiana* (1866-1920). Città del Vaticano, 1922.

tanti rispetto ad 1.903.687 delle elezioni precedenti, ma gli astenuti superano i 3.000.000. Questa recrudescenza di astensionismo venne interpretata in modo diverso e spesso contrastante a seconda delle premesse politiche dalle quali si partiva. I proporzionalisti sostennero che lo scetticismo e la indifferenza dei nuovi elettori erano generati dalla certezza, *a priori*, che « col sistema della metà più uno la corrente di idee alla quale essi darebbero il voto non potrà in nessun modo e in nessuna misura essere rappresentata » (1).

Altri invece credettero di trovare conferma alle loro asserzioni circa la immaturità politica del Paese e la inopportunità del suffragio universale. Nel 1913 mentre al Parlamento e nel Paese si agitava il problema della estensione del diritto di voto, dal Gabba e da altri autori, arguti ma non sereni, e piuttosto imbevuti di scetticismo sulla bontà delle istituzioni democratiche, a proposito della bassa percentuale di votanti verificatasi in passato nelle elezioni italiane rispetto a quelle di altri Paesi, si era infatti osservato che mentre « ci si affanna a rendere il suffragio sempre più universale, l' « universale » si disinteressa del suffragio ». Si sostenne allora dalla scuola milanese, per contro, che l'astensionismo non è affatto una reazione della realtà alla estensione del suffragio in favore di elementi ancora politicamente immaturi, i quali finirebbero col non esercitare questo diritto loro riconosciuto sulla carta; più che di immaturità di neofiti l'astensionismo sarebbe stato invece espressione di scetticismo da parte dei veterani dell'elettorato e dei ceti sociali che da più lungo tempo godevano del suffragio (2). Ad analoghe conclusioni era pervenuto il Lefèvre Pontalis un decennio prima, nel suo magistrale studio sulla partecipazione alle urne nelle varie Nazioni d'Europa (3).

Eppure, prima di pervenire a così decisive ed importanti interpretazioni, in un senso o nell'altro, sarebbe stato opportuno sottoporre a meno sommaria valutazione critica questo famoso rapporto di frequenza del 60,4 % registratosi nel 1913. Dovevasi tenere presente che il volume dei nostri emigranti per l'estero, a partire dal 1909, era andato gradatamente aumentando sino a raggiungere la massima punta di ben 872.598 emigranti proprio nel 1913 nel quale anno, dunque, una parte degli elettori considerati col diritto al voto era di fatto lontana dalla Patria nel giorno dei comizi, ed in proporzione notevolmente maggiore di quello che non lo fosse nelle elezioni del 1909. Se per entrambe le elezioni fosse stato possibile calcolare il rapporto di

---

(1) Cfr. SCHIAVI A., *Come hanno votato gli elettori italiani*. Milano, 1914, pag. 68.

(2) ASSOCIAZIONE PROPORZIONALISTA MILANESE. *Primi rilievi sulle elezioni generali politiche*, quaderno n. 5, Milano, dicembre 1913, pag. 31.

(3) LEFÈVRE PONTALIS, *Les élections en Europe à la fin du XIX siècle*, Paris, 1902.

frequenza deducendo anche gli elettori-emigrati si sarebbe pervenuti a due rapporti percentuali meno lontani l'uno dall'altro, e che forse non avrebbero più giustificato così recise conclusioni. Come è noto, però, è soltanto a partire dal 1913 che gli elettori espatriati vennero iscritti in separati elenchi. Nella tabella della pag. \* 23 sono stati calcolati, per le elezioni del 1913, 1919, 1921 e 1924, i rapporti di frequenza, ottenuti deducendo dagli elettori iscritti non soltanto i militari ma anche gli espatriati. Si osserva da tali dati che nel 1913 il rapporto sale al 66,1% invece del 60,4% e che nelle successive elezioni del 1919, 1921 e 1924 i rapporti risultano rispettivamente del 59,7; 60,9 e 67,1% contro il 56,6; 58,4 e 63,8% ottenuti deducendo soltanto i militari. Tenendo conto dunque degli espatriati, lo scarto percentuale fra le elezioni del 1913 e quelle del 1919 aumenta a danno di queste ultime che si distaccano dalle prime di punti 6,4 invece che 3,8, il che darebbe un maggiore rilievo all'astensionismo verificatosi nelle elezioni del 1919 nelle quali, per la prima volta, si sperimentava lo scrutinio di lista col sistema proporzionale mentre il Paese, all'indomani della prima guerra mondiale, si trovava in condizioni sociali ed economiche ancora anormali.

Nelle elezioni del 1921, rinnovate con il medesimo sistema proporzionale, si realizzava una sensibile diminuzione del tasso di astensionismo e si osservavano sicuri indizi di maggiore interessamento del corpo elettorale.

**3. - La frequenza alle urne al ballottaggio in complesso per tutto il territorio.** — Ai sensi dell'art. 91 della legge del 1860 per essere eletto a primo scrutinio era necessario raccogliere un numero di voti maggiore del terzo degli elettori del Collegio e maggiore della metà dei suffragi dati dagli elettori intervenuti all'adunanza. Questo duplice *quorum*, che ebbe vigore sino alle elezioni del 1880, era abbastanza rigoroso; difficilmente le due condizioni si potevano realizzare in pieno; ed infatti, come si rileva dalla tabella della pag. \* 24, nelle sette elezioni dal 1861 al 1880 il numero dei Collegi in cui le elezioni furono rinviate al ballottaggio fu sempre considerevole: da un minimo di 150 Collegi su 508 (29,6%) nel 1880 si va ad un massimo di ben 343 Collegi su 508 (67,5%) nel 1870.

Con la riforma del 1882 il primo limite è ridotto all'ottavo più uno degli elettori iscritti nel Collegio ed il secondo viene abolito (art. 74 T. U. 24 settembre 1882). Si noti che potendo ogni elettore dare più voti (da 2 a 5, secondo i Collegi) questo *quorum* veniva di fatto ulteriormente diminuito in ragione diretta della facoltà dell'elettore di votare per più nomi. Così si spiega, perchè nelle elezioni del 1882, 1886 e 1890, fatte con lo scrutinio di lista, il numero

VOTANTI OGNI 100 ELETTORI ISCRITTI ALLE LISTE (esclusi i militari e gli espatriati).

| REGIONI<br>E<br>RIPARTIZIONI<br>GEOGRAFICHE | 1913   |           |                              | 1919   |           |                              | 1921   |           |                              | 1924   |           |                              |
|---|--|-----------|------------------------------|--|-----------|------------------------------|--|-----------|------------------------------|--|-----------|------------------------------|
|   | Elettori<br>con diritto<br>al voto<br>meno<br>espatriati | Votanti   | Votanti ogni<br>100 elettori | Elettori<br>con diritto<br>al voto<br>meno<br>espatriati | Votanti   | Votanti ogni<br>100 elettori | Elettori<br>con diritto<br>al voto<br>meno<br>espatriati | Votanti   | Votanti ogni<br>100 elettori | Elettori<br>con diritto<br>al voto<br>meno<br>espatriati | Votanti   | Votanti ogni<br>100 elettori |
| 1   | 2  | 3         | 4                            | 5  | 6         | 7                            | 8  | 9         | 10                           | 11   | 12        | 13                           |
| Piemonte . . . . .                          | 821.886  | 576.388   | 70,1                         | 1.007.664  | 661.897   | 65,7                         | 1.103.735  | 672.732   | 61,0                         | 1.150.591  | 645.900   | 56,1                         |
| Liguria . . . . .                           | 288.086  | 187.646   | 65,1                         | 345.504  | 214.458   | 62,1                         | 397.440  | 233.818   | 58,8                         | 414.998  | 252.702   | 60,9                         |
| Lombardia . . . . .                         | 1.052.545  | 728.864   | 69,2                         | 1.317.478  | 905.413   | 68,7                         | 1.430.580  | 1.035.647 | 72,4                         | 1.504.304  | 1.112.002 | 73,9                         |
| Venezia Tridentina . . . . .                | —  | —         | —                            | —  | —         | —                            | 150.500  | 114.557   | 76,1                         | —  | —         | —                            |
| Veneto . . . . .                            | 753.006  | 499.403   | 66,3                         | 914.800  | 512.448   | 56,0                         | 1.067.732  | 694.876   | 65,1                         | 1.058.921  | 716.537   | 67,7                         |
| Venezia Giulia e Zara . . . . .             | —  | —         | —                            | —  | —         | —                            | 211.925  | 150.681   | 71,1                         | 443.335  | 287.949   | 65,0                         |
| Emilia . . . . .                            | 665.781  | 444.994   | 66,8                         | 764.465  | 555.468   | 72,7                         | 838.387  | 577.040   | 68,8                         | 897.966  | 682.024   | 76,0                         |
| Toscana . . . . .                           | 660.066  | 449.539   | 68,1                         | 761.930  | 481.088   | 63,1                         | 861.958  | 574.471   | 66,6                         | 869.101  | 651.322   | 74,9                         |
| Marche . . . . .                            | 252.167  | 163.501   | 64,8                         | 309.303  | 158.810   | 51,3                         | 320.922  | 180.279   | 56,2                         | 343.124  | 217.029   | 63,2                         |
| Umbria . . . . .                            | 171.495  | 116.443   | 67,9                         | 184.628  | 121.194   | 65,6                         | 233.584  | 137.935   | 59,1                         | —  | —         | —                            |
| Lazio . . . . .                             | 274.110  | 158.559   | 57,8                         | 364.863  | 178.918   | 49,0                         | 377.546  | 205.107   | 54,3                         | 648.692  | 404.339   | 62,3                         |
| Abruzzi e Molise . . . . .                  | 311.955  | 214.443   | 68,7                         | 475.517  | 285.345   | 60,0                         | 356.435  | 186.199   | 52,2                         | 444.954  | 280.426   | 63,0                         |
| Campania . . . . .                          | 688.921  | 449.703   | 65,3                         | 870.875  | 458.693   | 52,7                         | 1.082.404  | 591.371   | 54,6                         | 1.002.582  | 620.777   | 61,9                         |
| Puglie . . . . .                            | 446.983  | 298.972   | 66,9                         | 582.386  | 327.914   | 56,3                         | 645.790  | 364.360   | 56,4                         | 627.642  | 533.384   | 85,0                         |
| Lucania . . . . .                           | 95.545   | 71.996    | 75,4                         | 131.737  | 82.879    | 62,9                         | 132.919  | 83.228    | 62,6                         | —  | —         | —                            |
| Calabria . . . . .                          | 266.454  | 179.905   | 67,5                         | 383.814  | 208.213   | 54,2                         | 413.285  | 221.157   | 53,5                         | 544.205  | 357.171   | 65,6                         |
| Sicilia . . . . .                           | 800.787  | 449.166   | 56,1                         | 1.065.716  | 511.306   | 48,0                         | 1.147.062  | 555.151   | 48,4                         | 1.167.277  | 707.038   | 60,6                         |
| Sardegna . . . . .                          | 166.309  | 111.093   | 66,8                         | 228.638  | 129.463   | 56,6                         | 232.230  | 122.887   | 52,9                         | 235.277  | 145.851   | 62,0                         |
| ITALIA SETTENTRIONALE . . . . .             | 3.581.304  | 2.437.295 | 68,1                         | 4.349.911  | 2.849.684 | 65,5                         | 5.200.299  | 3.479.351 | 66,9                         | 5.470.115  | 3.697.114 | 67,6                         |
| » CENTRALE . . . . .                        | 1.357.838  | 888.042   | 65,4                         | 1.620.724  | 940.010   | 58,0                         | 1.794.010  | 1.097.792 | 61,2                         | 1.860.917  | 1.272.690 | 68,4                         |
| » MERIDIONALE . . . . .                     | 1.809.858  | 1.215.019 | 67,1                         | 2.444.329  | 1.363.044 | 55,8                         | 2.630.833  | 1.446.315 | 55,0                         | 2.619.383  | 1.791.758 | 68,4                         |
| » INSULARE . . . . .                        | 967.096  | 560.259   | 57,9                         | 1.294.354  | 640.769   | 49,5                         | 1.379.292  | 678.038   | 49,2                         | 1.402.554  | 852.889   | 60,8                         |
| COMPLESSO . . . . .                         | 7.716.096  | 5.100.615 | 66,1                         | 9.709.318  | 5.793.507 | 59,7                         | 11.004.434   | 6.701.496 | 60,9                         | 11.352.969   | 7.614.451 | 67,1                         |

dei ballottaggi fosse scarsissimo e quasi nullo, come si rileva dal seguente prospetto:

FREQUENZA ALLE URNE NELLE VOTAZIONI DI PRIMO SCRUTINIO  
E IN QUELLE DI BALLOTTAGGIO.

| ANNI<br>DELLE<br>ELEZIONI | N. DEI COLLEGI NEI<br>QUALI LE ELEZIONI<br>DI 1° SCRUTINIO<br>FURONO |   | Ogni 100<br>Collegi ne<br>furono<br>rinviati<br>al ballot-<br>taggio | VOTANTI OGNI 100 ELETTORI<br>CON DIRITTO AL VOTO<br>NELLE ELEZIONI DI |   |                     |
|---------------------------|--|---|--|---|---|---------------------|
|                           | definitive   | rinviati<br>al ballot-<br>taggio<br>(1) |  | 1° scrutinio  |   | ballottaggio<br>(1) |
|                           |  |   |  | definitive  | rinviati<br>al ballot-<br>taggio<br>(1) |                     |
| 1                         | 2  | 3                                       | 4  | 5   | 6                                       | 7                   |
| 1861 . . . . .            | 238  | 205                                     | 46,3   | 61,0  | 53,0                                    | 54,8                |
| 1865 . . . . .            | 177  | 316                                     | 64,1   | 59,8  | 51,2                                    | 55,1                |
| 1867 . . . . .            | 233  | 260                                     | 52,7   | 58,3  | 46,9                                    | 54,9                |
| 1870 . . . . .            | 165  | 343                                     | 67,5   | 56,1  | 41,1                                    | 48,0                |
| 1874 . . . . .            | 271  | 237                                     | 46,7   | 63,4  | 48,3                                    | 51,9                |
| 1876 . . . . .            | 343  | 165                                     | 32,5   | 63,9  | 51,4                                    | 56,0                |
| 1880 . . . . .            | 357  | 150                                     | 29,6   | 63,5  | 51,9                                    | 60,5                |
| 1882 . . . . .            | 131  | 4                                       | 3,0  | 60,7  | 32,0                                    | 30,7                |
| 1886 . . . . .            | 133  | 2                                       | 1,5  | 58,5  | 33,0                                    | 33,0                |
| 1890 . . . . .            | 132  | 3                                       | 2,2  | 53,7  | 21,0                                    | 18,8                |
| 1892 . . . . .            | 448  | 57                                      | 11,3   | 55,8  | 56,0                                    | 58,9                |
| 1895 . . . . .            | 451  | 57                                      | 11,2   | 59,1  | 60,1                                    | 63,4                |
| 1897 . . . . .            | 446  | 61                                      | 12,0   | 58,8  | 57,0                                    | 61,7                |
| 1900 . . . . .            | 467  | 39                                      | 7,7  | 57,8  | 62,5                                    | 67,5                |
| 1904 . . . . .            | 426  | 77                                      | 15,3   | 62,1  | 65,6                                    | 63,7                |
| 1909 . . . . .            | 429  | 75                                      | 14,9   | 64,1  | 69,0                                    | 69,8                |
| 1913 . . . . .            | 407  | 101                                     | 19,9   | 59,6  | 63,8                                    | 65,2                |

Con il ripristino del Collegio uninominale, la legge 28 giugno 1892, n. 315, sotto l'imperio della quale si effettuarono le elezioni del 1892, 1895 e 1897, stabilì doversi proclamare eletto a primo scrutinio chi avesse ottenuto un numero di voti maggiore del sesto del numero degli iscritti e della metà dei suffragi dati dai votanti, *esclusi dal computo tutti i voti dichiarati nulli*. In confronto alla legge del 1860 quest'ultima disposizione rendeva meno rigoroso il duplice limite, ed infatti il numero dei Collegi nei quali fu necessario il ballottaggio si ridusse a poco più del 10%.

Le elezioni a scrutinio uninominale del 1900, 1904 e 1909 furono fatte sotto l'imperio della legge 7 aprile 1898, n. 117, la quale prescriveva che per determinare il numero dei votanti si dovevano computare le schede deposte nell'urna *ad eccezione soltanto di quelle mancanti del bollo municipale e della firma dello scrutatore*. Quest'ultima norma rappresentava un correttivo delle precedenti disposizioni

(1) I dati delle coll. 3 e 7 non comprendono i Collegi nei quali il ballottaggio non fu più effettuato ovvero ebbe luogo al di là dei limiti di tempo stabiliti dai Decreti di convocazione; i dati della col. 6, invece, comprendono tali Collegi. I Collegi effettivamente rinviati a ballottaggio, nei termini stabiliti dai Decreti di convocazione, furono nel 1880: n. 151; 1892: n. 59; 1895: n. 57; 1897: n. 62; 1900: n. 39; 1904: n. 77; 1909: n. 75; 1913: n. 101.

nel senso di accrescere la probabilità dei ballottaggi esigendosi che l'eletto conseguisse effettivamente tanti voti quanti corrispondevano alla metà più uno dei votanti, mentre che con la legge del 1892 poteva accadere che taluno fosse regolarmente eletto anche con un numero di voti inferiore alla metà del numero dei votanti. Nelle elezioni del 1904 e in quelle del 1909 si ebbe un numero di ballottaggi più alto che nelle quattro precedenti. Nelle elezioni del 1900 i rinvii furono soltanto 39 e cioè il 7,7%. A tale risultato contribuì la circostanza eccezionale che in 100 Collegi non vi fu lotta alcuna essendovisi presentato un solo candidato, e in altri 346 la lotta fu circoscritta fra due candidati, donde minore dispersione di voti e maggiore probabilità di raggiungere la maggioranza assoluta al primo scrutinio; invece nelle elezioni del 1904 e del 1909 i Collegi nei quali non vi fu contrasto furono rispettivamente 46 e 85, e quelli nei quali si presentarono due soli candidati 280 e 302.

Nell'ultima elezione a scrutinio uninominale, quella del 1913, i ballottaggi ebbero luogo secondo le norme fissate dall'art. 91 del Testo Unico approvato con R. D. 26 giugno 1913, n. 821, il quale stabilì doversi proclamare eletto il candidato che avesse ottenuto un numero di voti maggiore del decimo del numero totale degli elettori del Collegio e maggiore della metà dei suffragi dati dai votanti, *non computati tutti i suffragi dichiarati nulli* a termini dell'art. 86 della legge stessa, fra i quali ultimi dovevano comprendersi anche le schede non esprimenti il voto per alcun candidato (schede bianche). Per le disposizioni della nuova legge, le probabilità dei ballottaggi erano adunque diminuite, perchè l'elezione a 1° scrutinio si poteva conseguire, come per la legge del 1892, anche senza avere raccolto un numero di voti superiore alla metà del numero dei votanti. Nel fatto però i ballottaggi nelle elezioni del 1913 furono più numerosi di quelli avvenuti nelle tre elezioni generali precedenti. Ciò si deve attribuire alla lotta vivace avutasi in ben 222 Collegi, in 159 dei quali si presentarono tre candidati, in 49 quattro, in 11 cinque, in 2 sei ed in 1 sette (1) mentre i Collegi in cui si presentò un solo candidato furono soltanto 42, e 244 quelli in cui se ne presentarono due.

La frequenza alle urne al ballottaggio nelle elezioni dal 1861 al 1913 è indicata nella colonna 7 del prospetto della pag. \* 24. Se si escludono le tre elezioni fatte con lo scrutinio di lista (1882, 1886, 1890), i cui risultati per i motivi già indicati rappresentano casi rari

---

(1) Per la storia: fu questo il Collegio di Ceccano dove si presentarono Piccirilli Giulio; Gregoraci Giuseppe; Sindici Paulo; Mancini Camillo; Colasanti Giovanni; Bragaglia Cesare; Basilicò Antonio. Voti validamente espressi 10.414 rispettivamente così attribuiti: 3.235, 2.463, 2.172, 961, 860, 570, 143. Al ballottaggio risultava eletto il Piccirilli con 6.335 voti contro 4.231 ottenuti dal Gregoraci. Vedi a pagg. xxvi e LIII della *Statistica delle elezioni generali politiche alla XXIV Legislatura* (26 ottobre e 2 novembre 1913). Roma, 1914.

e di eccezione, e se si considerano i ballottaggi nelle 14 elezioni fatte a scrutinio uninominale, si rileva subito che la *frequenza media alle urne nei ballottaggi* :

1°) rispetto alla frequenza ottenutasi a primo scrutinio nei medesimi Collegi di ballottaggio (col. 6) fu costantemente superiore in tutte le 14 elezioni, il che indica, che ai secondi scrutini parteciparono alle urne nuove masse di elettori astenutisi alla prima prova ;

2°) rispetto alla frequenza alle urne nei Collegi in cui la elezione fu definitiva al primo scrutinio fu minore nelle elezioni sino al 1880 e fu maggiore nelle elezioni dal 1892 al 1913. Il massimo assoluto di tutte le nostre elezioni generali politiche venne raggiunto nei ballottaggi delle elezioni del 1909 che registrarono una frequenza media del 69,8 % nei 75 Collegi che decisero la lotta al secondo scrutinio.

Questo capovolgimento di rapporti va posto in relazione con il diminuito rigore del duplice *quorum*, in seguito alla legge del 1892, n. 315, già ricordata. Per effetto di tale legge il rinvio al ballottaggio avvenne quasi sempre per insufficienza del *quorum* dei voti validi più che per insufficienza del *quorum* degli iscritti, il che si scorge chiaramente dal seguente prospetto :

| ANNI<br>DELLE ELEZIONI | BALLOTTAGGI EFFETTUATI DAL 1892<br>AL 1913 PER INSUFFICIENZA<br>DEL QUORUM |                   |  |        |
|------------------------|--|-------------------|--|--------|
|                        | dei voti<br>validi   | degli<br>iscritti | dei voti va-<br>lidi e degli<br>iscritti | TOTALE |
| 1                      | 2  | 3                 | 4  | 5      |
| 1892 . . . . .         | 44   | 10                | 3  | 57     |
| 1895 . . . . .         | 51   | 3                 | 3  | 57     |
| 1897 . . . . .         | 52   | 4                 | 5  | 61     |
| 1900 . . . . .         | 36   | 2                 | 1  | 39     |
| 1904 . . . . .         | 74   | —                 | 3  | 77     |
| 1909 . . . . .         | 74   | —                 | 1  | 75     |
| 1913 . . . . .         | 101  | —                 | —  | 101    |

A partire dal 1892 i ballottaggi si verificarono quasi sempre nei Collegi in cui eransi presentati più di tre candidati. In questi Collegi, d'altra parte, la vivacità eccezionale della lotta riusciva a richiamare alle urne un maggior numero di elettori (1). Con i limiti stabiliti nel 1892

(1) A conferma di ciò si rileva che nei Collegi nei quali al primo scrutinio fu riletto l'uscente la mancanza, quasi costante, di candidati in contrasto e con forze equivalenti determinò una forte astensione dalle urne. La frequenza media in questi Collegi fu in tutte le elezioni dal 1892 al 1913 costantemente inferiore alla frequenza media dei votanti al primo scrutinio in complesso (vedi Tav. 17) con uno scarto percentuale a favore di queste ultime di 2,5 nelle elezioni del 1892 (55,9% votanti al 1° scrutinio in complesso : 53,4% votanti nei Collegi in cui fu riletto l'uscente), di 2,0 nel 1895 ; di 2,3 nel 1897 ; di 0,6 nel 1900 ; di 0,8 nel 1904 ; di 3,1 nel 1909 ; di 1,5 nel 1913.



NUMERO DI BALLOTTAGGI NEI 508 COLLEGI (SCRUTINIO UNINOMINALE).

| CIRCOSCRIZIONI                | NUMERO DEI BALLOTTAGGI EFFETTUATI NEI PERIODI |    |     |    |    |    |    |    |        |           |     |    |    |    |    |    |        |
|-------------------------------|---|----|-----|----|----|----|----|----|--------|-----------|-----|----|----|----|----|----|--------|
|                               | 1861-1880                                     |    |     |    |    |    |    |    |        | 1892-1909 |     |    |    |    |    |    |        |
|                               | 0   | 1  | 2   | 3  | 4  | 5  | 6  | 7  | TOTALE | 0         | 1   | 2  | 3  | 4  | 5  | 6  | TOTALE |
| I                             | 2   | 3  | 4   | 5  | 6  | 7  | 8  | 9  | 10     | 11        | 12  | 13 | 14 | 15 | 16 | 17 | 18     |
| Piemonte . . . . .            | 5   | 7  | 20  | 9  | 10 | 4  | 1  | —  | 56     | 23        | 17  | 11 | 5  | —  | —  | —  | 56     |
| Liguria . . . . .             | 1   | 1  | 3   | 2  | 4  | —  | 1  | 4  | 16     | 7         | 6   | 2  | 2  | —  | —  | —  | 17     |
| Lombardia . . . . .           | 4   | 4  | 7   | 9  | 6  | 4  | 21 | 9  | 64     | 28        | 21  | 9  | 2  | 4  | —  | —  | 64     |
| Veneto . . . . .              | 3   | 10 | 10  | 9  | 10 | 4  | 1  | —  | 47     | 22        | 15  | 5  | 6  | 1  | 1  | —  | 50     |
| Emilia . . . . .              | 1   | 1  | 3   | 6  | 6  | 7  | 10 | 5  | 39     | 11        | 18  | 7  | 1  | 2  | —  | —  | 39     |
| Toscana . . . . .             | —   | 1  | 3   | 4  | 16 | 7  | 5  | 4  | 40     | 21        | 11  | 3  | 2  | 2  | —  | —  | 39     |
| Marche . . . . .              | —   | 1  | 2   | 2  | 3  | 4  | 4  | 2  | 18     | 9         | 5   | 2  | —  | —  | 1  | —  | 17     |
| Umbria . . . . .              | —   | 1  | 3   | 1  | 2  | 1  | 2  | —  | 10     | 5         | 2   | 3  | —  | —  | —  | —  | 10     |
| Lazio . . . . .               | 1   | —  | 4   | 4  | 6  | —  | —  | —  | 15     | 9         | 3   | 2  | 1  | —  | —  | —  | 15     |
| Abruzzi . . . . .             | 3   | 6  | 10  | 5  | 2  | —  | —  | —  | 26     | 20        | 4   | —  | 1  | —  | —  | —  | 25     |
| Campania . . . . .            | 2   | 7  | 13  | 9  | 12 | 5  | 4  | 4  | 56     | 36        | 10  | 3  | 2  | —  | —  | —  | 51     |
| Puglie . . . . .              | 2   | 2  | 9   | 5  | 7  | 2  | —  | —  | 27     | 14        | 9   | 5  | —  | —  | —  | —  | 28     |
| Lucania . . . . .             | 1   | 3  | 2   | 2  | 1  | 1  | —  | —  | 10     | 7         | 3   | —  | —  | —  | —  | —  | 10     |
| Calabrie . . . . .            | 2   | 4  | 4   | 5  | 5  | 3  | 1  | 1  | 25     | 18        | 5   | —  | —  | —  | —  | —  | 23     |
| Sicilia . . . . .             | 8   | 8  | 13  | 9  | 4  | 3  | 2  | 1  | 48     | 42        | 7   | 3  | —  | —  | —  | —  | 52     |
| Sardegna . . . . .            | —   | 1  | 2   | 2  | 2  | 2  | 1  | 1  | 11     | 7         | 4   | —  | —  | 1  | —  | —  | 12     |
| ITALIA SETTENTRIONALE . . . . | 14  | 23 | 43  | 35 | 36 | 19 | 34 | 18 | 222    | 90        | 77  | 34 | 16 | 7  | 1  | —  | 226    |
| » CENTRALE . . . . .          | 1   | 3  | 12  | 11 | 27 | 12 | 11 | 6  | 83     | 44        | 21  | 10 | 3  | 2  | 1  | —  | 81     |
| » MERIDIONALE . . . . .       | 10  | 22 | 38  | 26 | 27 | 11 | 5  | 5  | 144    | 95        | 31  | 8  | 3  | —  | —  | —  | 137    |
| » INSULARE . . . . .          | 8   | 9  | 15  | 11 | 6  | 5  | 3  | 2  | 59     | 49        | 11  | 3  | —  | 1  | —  | —  | 64     |
| COMPLESSO . . . . .           | 33  | 57 | 108 | 83 | 96 | 47 | 53 | 31 | 508    | 278       | 140 | 55 | 22 | 10 | 2  | —  | 508    |

Cap. III. — La frequenza alle urne e l'astensionismo

si riuscì a dare al ballottaggio una funzione di normale integrazione dei risultati del primo scrutinio evitando quei rigori delle leggi anteriori che avevano finito col creare zone dove il ballottaggio era diventato l'unico mezzo per decidere l'elezione. Come si rileva dalla tabella della pag. \* 27, nelle sette elezioni del periodo 1861-1880 dei 508 Collegi ben 31 dovettero sopportare il ballottaggio per tutte e 7 le elezioni; in 53 Collegi si fecero sei ballottaggi; in 47 Collegi se ne fecero cinque; in 96 Collegi se ne fecero quattro; in 83 Collegi si ebbero tre ballottaggi; in 108 Collegi se ne ebbero due ed in 57 uno. Invece nel periodo dal 1892 al 1909 (sei elezioni), in nessuno dei 508 Collegi si ebbero sei consecutivi ballottaggi, soltanto in due se ne ebbero cinque; in dieci, quattro; in 22, tre; in 55 si ebbero due ballottaggi ed in 140 si ebbe un ballottaggio soltanto.

**4. - La distribuzione territoriale della frequenza alle urne al 1° scrutinio.** — Una prima sommaria nozione delle variazioni della frequenza alle urne nel tempo e nello spazio si può avere riunendo le venti elezioni generali politiche fatte dal 1861 al 1924 in quattro distinti periodi: 1°) 1861-1880, 2°) 1882-1904, 3°) 1909-1913, 4°) 1919-1924 e calcolando per le quattro ripartizioni geografiche il totale degli elettori iscritti e quello dei votanti nelle elezioni effettuate in ognuno di questi periodi, nonché il relativo rapporto percentuale. I risultati contenuti nel seguente prospetto, mostrano subito le peculiari caratteristiche del fenomeno; e cioè:

a) il progressivo incremento della frequenza alle urne nell'Italia Settentrionale;

b) eguale incremento nell'Italia Centrale nei primi tre periodi e tendenza stazionaria nel quarto;

c) rapido declino del rapporto sia nell'Italia Meridionale, sia in quella Insulare a partire dal secondo periodo.

Un più dettagliato esame attraverso tutte le elezioni, come si può fare consultando i dati della Tavola 13-B, precisa queste prime osservazioni. Si noti che sino alle elezioni del 1904 la frequenza alle urne nell'Italia Meridionale ed Insulare fu costantemente superiore a quella dell'Italia Settentrionale e Centrale. Nelle elezioni del 1909 si verificò un primo slittamento di posizioni, per cui mentre il massimo di frequenza rimane sempre all'Italia Meridionale (67,0%), al secondo posto troviamo l'Italia Centrale (65,7%), al terzo l'Italia Settentrionale (64,4%), ed infine l'Italia Insulare (62,7%); la quale ultima, invece, sino al 1904 aveva costantemente tenuto il secondo e talora anche il primo posto.

| RIPARTIZIONI<br>GEOGRAFICHE | 1861-1880 |         |                                    | 1882-1904  |           |                                    |
|-----------------------------|-----------|---------|------------------------------------|------------|-----------|------------------------------------|
|                             | Elettori  | Votanti | Votanti<br>ogni<br>100<br>elettori | Elettori   | Votanti   | Votanti<br>ogni<br>100<br>elettori |
| 1                           | 2         | 3       | 4                                  | 5          | 6         | 7                                  |
| Italia Settentrionale.      | 1.765.653 | 895.803 | 50,7                               | 10.303.602 | 5.426.176 | 52,7                               |
| » Centrale . . .            | 568.446   | 265.518 | 46,7                               | 3.096.907  | 1.837.991 | 59,3                               |
| » Meridionale. . .          | 981.030   | 618.727 | 63,1                               | 4.004.754  | 2.751.976 | 68,7                               |
| » Insulare . . .            | 434.898   | 277.074 | 63,7                               | 1.750.926  | 1.142.076 | 65,2                               |

| RIPARTIZIONI<br>GEOGRAFICHE | 1909-1913 |           |                                    | 1919-1924  |            |                                    |
|-----------------------------|-----------|-----------|------------------------------------|------------|------------|------------------------------------|
|                             | Elettori  | Votanti   | Votanti<br>ogni<br>100<br>elettori | Elettori   | Votanti    | Votanti<br>ogni<br>100<br>elettori |
| 1                           | 2         | 3         | 4                                  | 5          | 6          | 7                                  |
| Italia Settentrionale.      | 5.523.449 | 3.502.315 | 63,4                               | 15.398.240 | 10.026.149 | 65,1                               |
| » Centrale . . .            | 1.937.639 | 1.204.913 | 62,2                               | 5.494.371  | 3.310.492  | 60,3                               |
| » Meridionale. . .          | 2.622.177 | 1.590.478 | 60,7                               | 8.416.442  | 4.601.117  | 54,7                               |
| » Insulare . . .            | 1.290.413 | 706.596   | 54,8                               | 4.346.935  | 2.171.696  | 50,0                               |

Dopo le elezioni del 1913, fatte con il cosiddetto « suffragio universale » in seguito al quale nuove masse di cittadini presero parte alle elezioni, la frequenza alle urne nell'Italia Settentrionale e Centrale risulta costantemente superiore a quella del resto della Penisola.

Ciò malgrado, nelle elezioni del 1913 e del 1919 si verifica un importantissimo fatto nuovo che non potrà non avere effetti nella nostra storia parlamentare, e cioè che i votanti nell'Italia Settentrionale non saranno più in prevalenza rispetto a quelli del resto della Penisola, come si era particolarmente verificato nelle elezioni del 1909.

Il grafico della fig. 7, quello della fig. 2 (cap. I - pag. \*81, I Vol.) nonchè il seguente prospetto, indicante come il numero dei votanti al primo scrutinio si è distribuito nelle ripartizioni geografiche, mostrano quest'ultimo fenomeno.

DISTRIBUZIONE PERCENTUALE DEI VOTANTI AL PRIMO SCRUTINIO.

| RIPARTIZIONI<br>GEOGRAFICHE | ELEZIONI DEGLI ANNI |       |       |       |       |       |       |          |
|-----------------------------|---------------------|-------|-------|-------|-------|-------|-------|----------|
|                             | 1895                | 1897  | 1900  | 1904  | 1909  | 1913  | 1919  | 1921     |
| 1                           | 2                   | 3     | 4     | 5     | 6     | 7     | 8     | 9        |
| Italia Settentrionale.      | 49,9                | 50,4  | 51,6  | 54,0  | 56,0  | 47,8  | 49,2  | (1) 49,9 |
| » Centrale . . .            | 18,0                | 17,6  | 17,5  | 17,0  | 16,6  | 17,4  | 16,2  | 17,1     |
| » Meridionale. . .          | 23,4                | 23,3  | 22,6  | 20,7  | 19,7  | 23,8  | 23,5  | 22,5     |
| » Insulare . . .            | 8,7                 | 8,7   | 8,3   | 8,3   | 7,7   | 11,0  | 11,1  | 10,5     |
| COMPLESSO . . .             | 100,0               | 100,0 | 100,0 | 100,0 | 100,0 | 100,0 | 100,0 | 100,0    |

(1) Escluse le nuove Provincie.

Se, dall'esame della frequenza alle urne nelle quattro ripartizioni geografiche, si passa a considerare le singole Regioni e le Province, (cfr. Tavola 13-B) si rileva, tra l'altro, che tanto nelle sette elezioni a suffragio ristretto (1861-1880), quanto nelle otto successive elezioni a suffragio allargato (1882 - 1904), fra le prime quattro Regioni a massima frequenza figurano esclusivamente Regioni dell'Italia Meridionale e Insulare e fra le Regioni a più bassa frequenza figurano generalmente Regioni dell'Italia Settentrionale e Centrale.

Nelle elezioni del 1904, la presenza fra le Province di massima, di Reggio Emilia (77,9 %) è sintomatica. Essa indica che, già sin dai primi anni del secolo, nella regione emiliana si andavano maturando nuovi fattori nell'ordine politico, economico e sociale atti a richiamare alle urne un maggior numero di votanti.

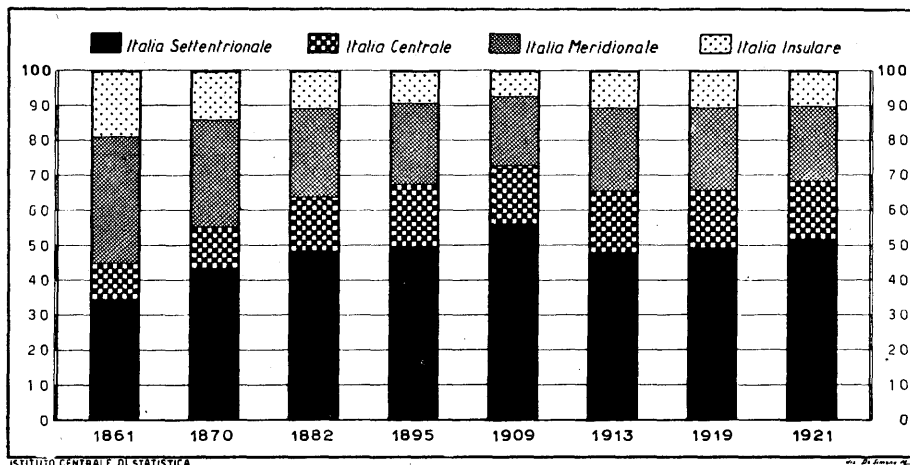


FIG. 7 — Distribuzione percentuale dei votanti al primo scrutinio nelle ripartizioni geografiche, nelle elezioni degli anni 1861, 1870, 1882, 1895, 1909, 1913, 1919 e 1921.

Nelle elezioni del 1909, anno di congiuntura nelle nostre statistiche elettorali per quanto riguarda la dinamica della frequenza alle urne, e più ancora nelle successive elezioni (1913, 1919, 1921 e 1924) i primi posti nella graduatoria delle Regioni a massima frequenza sono conquistati dall'Italia Settentrionale e Centrale, mentre le Regioni di minima appartengono generalmente all'Italia Centrale, all'Italia Meridionale e Insulare. Lo scarto fra la frequenza media alle urne nelle Regioni di massima e in quelle di minima che nel 1861 è di ben 43,4 unità (Sicilia 80,1; Sardegna 36,7), nelle successive elezioni assume tendenza stazionaria con accenno alla diminuzione nel 1904, con 20 unità di differenza; raggiunge un minimo assoluto di 13,6 unità nelle elezioni del 1913 le quali segnano una maggiore uniformità di frequenza media fra le varie Regioni d'Italia.

Non è questo il luogo per condurre compiuta analisi, sul piano politico e su quello economico e sociale, delle cause dirette e remote, normali e patologiche, per cui, mentre in una prima fase della nostra storia politica e parlamentare si determinava una maggiore frequenza alle urne nell'Italia Meridionale e Insulare, in una seconda fase si capovolgeva la situazione a vantaggio dell'Italia Settentrionale. La relazione ufficiale per le elezioni del 1913, si limitava a chiarire che « la maggiore o minore frequenza alle urne nei singoli Collegi dipende, principalmente, come è ovvio, dalla maggiore o minore vivacità della lotta » (1) e con ciò si indicava una causa immediata del fenomeno, ma non se ne approfondiva la natura. Questa accresciuta vivacità delle lotte elettorali nell'Italia Settentrionale a partire dal 1900 si può del resto desumere anche dall'indice relativo ai ballottaggi. Infatti, se si ragguaglia a 100 il totale dei ballottaggi nell'Italia Centro-Meridionale nelle elezioni dal 1861 al 1880, si trova un indice di 105,8 per l'Italia Settentrionale, mentre il medesimo indice, per le elezioni dal 1900 al 1913, sale a 164,1.

Ma ammessa senz'altro questa correlazione diretta fra frequenza alle urne e vivacità della lotta, resta a vedere perchè le lotte elettorali in una metà dell'Italia per circa mezzo secolo a partire dal 1861 furono notevolmente più vivaci che nell'altra metà, mentre poi si verificò il contrario. È noto che le elezioni del 1909 segnano una svolta nella nostra storia parlamentare per i motivi cui si è accennato nel paragrafo precedente. I nuovi fattori politico-sociali che nelle elezioni del 1909 richiamarono alle urne nuove masse di cittadini agirono quasi prevalentemente nell'Italia Settentrionale, soltanto in parte nell'Italia Centrale, mentre nel resto della Penisola ebbero efficacia trascurabile. Questi fattori, che dovevano trovare più compiute espressioni nelle elezioni del 1913 e nelle successive, si concretarono col sorgere di partiti e di movimenti organizzati sopra una piattaforma di idee e di interessi generali e capaci di trascinare compatti alle urne grandi masse di elettori, specialmente in quelle zone dove alto era il grado di sviluppo economico, sia industriale sia agricolo.

Ad aumentare il distacco fra l'Italia del Nord e l'Italia del Sud contribuì il fatto che, come si illustrerà nel paragrafo seguente, lo astensionismo nelle grandi città del Mezzogiorno fu relativamente maggiore che nelle grandi città del Nord.

Nelle elezioni del 1913 un nuovo fattore concorre ad influire sulla frequenza alle urne; esso è dato dalla presenza della nuova popolazione elettorale formata dai cittadini analfabeti i quali, co-

---

(1) Cfr. pag. XIX della: *Statistica delle elezioni generali politiche alla XXIV Legislatura*. (26 ottobre e 2 novembre 1913). Roma, 1914.

me è ben noto, non sono uniformemente sparsi per tutta la Penisola ma addensati particolarmente nel Sud del Paese e nelle Isole. Si è affermato che la forte flessione in queste zone del Mezzogiorno della frequenza alle urne nelle elezioni del 1913 fu appunto dovuta al fatto che queste masse di analfabeti ammesse al voto affluirono scarsamente alle urne mentre la maggior parte se ne astenne. Tale asserzione non può però essere rigorosamente comprovata sul piano statistico, poichè, come è ovvio, non è dato conoscere la frequenza alle urne secondo che si tratti di elettori analfabeti o di non analfabeti, mentre invece altre cause estranee al fatto dell'analfabetismo possono avere determinato un aumento di astensionismo nel Sud e di frequenza alle urne nel Nord.

Non devesi a tale proposito trascurare un elemento che influì ad abbassare i rapporti di frequenza dell'Italia Meridionale ed Insulare. Si tratta del fenomeno migratorio che in queste ultime zone fu, a partire dal 1900, più forte che altrove. Se si calcolano infatti i rapporti di frequenza deducendo dagli elettori iscritti non soltanto i militari ma anche gli espatriati (vedi Tav. 5, pagg. 34-35, I Vol.) si troverà, come si osserva dalla tabella della pag. \*23, che nelle elezioni del 1913 l'Italia Meridionale occupa il secondo posto (67,1 %) subito dopo l'Italia Settentrionale ed in quelle del 1924 presentano eguale frequenza l'Italia Centrale e Meridionale seguite dall'Italia Settentrionale, mentre rimane inalterata la graduatoria nelle due elezioni intermedie del 1919 e del 1921.

Per quanto riguarda la graduatoria tra le Regioni, con questi nuovi rapporti osserviamo un miglioramento a vantaggio delle Regioni dell'Italia Meridionale ed Insulare. Così, ad esempio, nelle elezioni del 1913 al primo posto balza la Lucania, Regione ad altissima emigrazione, con il 75,4 % di votanti, mentre le Marche retrocedono agli ultimi posti.

**5. - La frequenza alle urne nelle « grandi città ».** — Nel capitolo I, paragrafo 2 (pagg. \*78-\*79 del I Vol.), nel ricercare la densità della popolazione elettorale nei centri urbani e nella campagna si sono esposti i motivi per cui i dati desunti dalle nostre statistiche debbono accogliersi soltanto come di prima approssimazione.

Detti motivi valgono a maggior ragione per quanto riguarda la frequenza alle urne nelle grandi città ed in generale nei centri urbani rispetto alle zone rurali. Sarebbe stato infatti necessario rilevare i dati distinguendo nettamente le zone dei grandi centri urbani dal resto del territorio, e poi secondo il grado di industrializzazione delle varie località, secondo i quartieri delle grandi città, ecc. Le nostre statistiche ufficiali, invece, si sono nel passato limitate a riunire i dati relativi alla frequenza alle urne nei Collegi compren-

denti le grandi città, senza preoccuparsi del fatto che spesso questi Collegi si estendevano anche in zone non urbane e, tanto meno, senza distinguere i dati a seconda dei quartieri delle dette grandi città ovvero in funzione di altre caratteristiche territoriali. Tuttavia queste notizie numeriche, se non rigorosamente esatte, sono certamente sufficientemente rappresentative e pertanto, con opportune rielaborazioni, vengono riportate nelle due seguenti tabelle le quali contengono i dati, assoluti e relativi, della frequenza alle urne al primo scrutinio ed al ballottaggio nei Collegi che comprendono le grandi città rispetto agli altri Collegi della Provincia. Per rendere possibile i confronti sono state considerate le medesime elezioni già prese in esame nella prima parte di questa relazione (1) e cioè le elezioni del 1861, 1880, 1900 e del 1913.

Si desume da tali tabelle che l'astensionismo nelle grandi città fu, in generale, maggiore che nella campagna. Un privato studioso, lo Schiavi, aveva già osservato questo fenomeno tentando di misurarlo. Secondo i suoi calcoli, nelle elezioni del 1904 la frequenza alle urne nei Collegi dei Comuni capoluoghi di provincia fu in media del 60,1% mentre negli altri Collegi fu del 63,7%; nelle elezioni del 1909 si ebbe uno scarto maggiore, poichè mentre la frequenza nei Collegi prevalentemente urbani restò stazionaria intorno al 60%, negli altri

FREQUENZA ALLE URNE AL 1° SCRUTINIO IN ALCUNE «GRANDI CITTÀ».  
*Elezioni dell'anno 1913*

| GRUPPI DI «GRANDI CITTÀ»   | NELLE CITTÀ CONSIDERATE |         |                               | NELLE RIPARTIZIONI GEOGRAFICHE |
|--|-------------------------|---------|-------------------------------|--------------------------------|
|  | Elettori iscritti       | Votanti | Votanti ogni 100 elettori (2) | Votanti ogni 100 elettori (2)  |
| 1  | 2                       | 3       | 4                             | 5                              |
| I. ITALIA SETTENTRIONALE :<br>(Torino, Genova, Milano, Venezia, Bologna) | 416.305                 | 221.954 | 53,3                          | 61,4                           |
| II. ITALIA CENTRALE :<br>(Firenze, Roma) . . . . .                       | 185.255                 | 77.606  | 41,9                          | 59,4                           |
| III. ITALIA MERIDIONALE :<br>(Napoli, Bari, Reggio di Calabria)          | 225.936                 | 108.859 | 48,2                          | 57,7                           |
| IV. ISOLE :<br>(Catania, Palermo, Cagliari) .                            | 140.125                 | 45.711  | 32,6                          | 51,9                           |
| COMPLESSO . . . .  | 967.621                 | 454.130 | 46,9                          | 59,0                           |

(1) Vedi prospetto a pag. \*80 del I Volume.

(2) Le percentuali sono state calcolate sul numero degli elettori iscritti.

FREQUENZA ALLE URNE NEI COLLEGI CHE COMPRENDONO ALCUNE « GRANDI CITTÀ ».

| COLLEGI<br>CHE<br>COMPRENDONO<br>LE « GRANDI<br>CITTÀ » | ELEZIONI DEL 1861 |                           |                         |                           |                 |                           | ELEZIONI DEL 1880 |                           |                         |                           |                 |                           | ELEZIONI DEL 1900 |                           |                         |                           |                 |                           | ELEZIONI DEL 1913 (1) |                           |                         |                           |                 |                           |
|---|-------------------|---------------------------|-------------------------|---------------------------|-----------------|---------------------------|-------------------|---------------------------|-------------------------|---------------------------|-----------------|---------------------------|-------------------|---------------------------|-------------------------|---------------------------|-----------------|---------------------------|-----------------------|---------------------------|-------------------------|---------------------------|-----------------|---------------------------|
|   | al 1° scrutinio   |                           |                         |                           | al ballottaggio |                           | al 1° scrutinio   |                           |                         |                           | al ballottaggio |                           | al 1° scrutinio   |                           |                         |                           | al ballottaggio |                           | al 1° scrutinio       |                           |                         |                           | al ballottaggio |                           |
|   | definitivo        |                           | rinviato al ballottagg. |                           | nei Collegi     | nel resto della Provincia | definitivo        |                           | rinviato al ballottagg. |                           | nei Collegi     | nel resto della Provincia | definitivo        |                           | rinviato al ballottagg. |                           | nei Collegi     | nel resto della Provincia | definitivo            |                           | rinviato al ballottagg. |                           | nei Collegi     | nel resto della Provincia |
|   | nei Collegi       | nel resto della Provincia | nei Collegi             | nel resto della Provincia |                 |                           | nei Collegi       | nel resto della Provincia | nei Collegi             | nel resto della Provincia |                 |                           | nei Collegi       | nel resto della Provincia | nei Collegi             | nel resto della Provincia |                 |                           | nei Collegi           | nel resto della Provincia | nei Collegi             | nel resto della Provincia |                 |                           |
| 1   | 2                 | 3                         | 4                       | 5                         | 6               | 7                         | 8                 | 9                         | 10                      | 11                        | 12              | 13                        | 14                | 15                        | 16                      | 17                        | 18              | 19                        | 20                    | 21                        | 22                      | 23                        | 24              | 25                        |
| Torino . . . . .  | 50,4              | 56,2                      | 54,5                    | 64,8                      | 54,3            | 79,5                      | 52,4              | 59,1                      | 53,9                    | 58,5                      | 56,7            | 65,3                      | 63,9              | 54,6                      | 68,7                    | 59,3                      | 73,2            | 69,8                      | 55,7                  | 61,1                      | 61,8                    | 57,1                      | 55,1            | 59,9                      |
| Genova . . . . .  | —                 | 57,1                      | 35,0                    | 45,2                      | 34,0            | 56,5                      | —                 | 64,5                      | 46,7                    | 45,6                      | 54,1            | 53,7                      | 37,8              | 51,2                      | —                       | 56,2                      | —               | 67,9                      | 46,3                  | 63,9                      | 45,5                    | 66,6                      | 56,7            | 73,2                      |
| Milano . . . . .  | 55,0              | 48,8                      | 56,7                    | 45,3                      | 39,5            | 48,7                      | 53,8              | 56,6                      | 53,7                    | 34,8                      | 65,0            | 39,6                      | 62,5              | 56,5                      | —                       | 62,4                      | —               | 80,7                      | 47,3                  | 70,3                      | 54,8                    | 83,3                      | 57,9            | 66,8                      |
| Venezia . . . . .                                       | —                 | —                         | —                       | —                         | —               | —                         | —                 | 57,4                      | 39,2                    | 64,5                      | 48,3            | 77,7                      | 42,7              | 63,3                      | 44,6                    | —                         | 28,1            | —                         | 51,5                  | 61,8                      | —                       | —                         | —               | —                         |
| Bologna . . . . .                                       | 42,4              | 44,6                      | —                       | 30,3                      | —               | 32,4                      | —                 | 58,0                      | 53,0                    | —                         | 71,3            | —                         | 59,2              | 53,1                      | —                       | 72,0                      | —               | 73,4                      | 58,3                  | 56,7                      | 60,9                    | 74,8                      | 70,0            | 34,5                      |
| Firenze . . . . .                                       | 43,6              | 48,0                      | 35,3                    | 43,3                      | 25,3            | 43,2                      | 37,1              | 59,3                      | 33,3                    | 60,8                      | 33,4            | 80,8                      | 55,3              | 62,9                      | 49,7                    | —                         | 58,3            | —                         | 58,2                  | 64,3                      | 55,8                    | 78,2                      | 70,2            | 81,0                      |
| Roma . . . . .  | —                 | —                         | —                       | —                         | —               | —                         | —                 | 64,8                      | 33,4                    | 60,5                      | 38,6            | 74,8                      | 45,9              | 67,1                      | —                       | 73,2                      | —               | 80,9                      | 26,6                  | 65,9                      | 43,5                    | 70,3                      | 58,0            | 67,1                      |
| Napoli . . . . .  | 52,9              | 76,1                      | 49,8                    | 49,1                      | 39,4            | 55,0                      | 53,3              | 74,4                      | 45,0                    | 76,5                      | 50,5            | 77,0                      | 58,2              | 67,4                      | 48,9                    | —                         | 56,7            | —                         | 45,8                  | 63,1                      | 52,2                    | 67,6                      | 59,8            | 47,4                      |
| Bari . . . . .  | 69,2              | 69,4                      | —                       | 65,7                      | —               | 71,9                      | —                 | 76,4                      | 47,0                    | 72,6                      | 54,6            | 81,6                      | 68,5              | 74,0                      | —                       | —                         | —               | —                         | —                     | 55,5                      | 45,5                    | 41,4                      | 48,5            | 54,9                      |
| Reggio di Calabria                                      | —                 | 59,5                      | 65,8                    | 68,5                      | 40,1            | 60,5                      | —                 | 70,9                      | 55,7                    | 80,7                      | 45,4            | 80,9                      | 72,5              | 71,3                      | —                       | —                         | —               | —                         | 62,6                  | 57,7                      | —                       | —                         | —               | —                         |
| Catania . . . . .                                       | 81,5              | 86,1                      | 62,0                    | 89,2                      | 70,3            | 93,2                      | 56,5              | 72,6                      | —                       | 88,9                      | —               | 89,6                      | 57,4              | 64,1                      | —                       | —                         | —               | —                         | 21,1                  | 51,1                      | —                       | —                         | —               | —                         |
| Palermo . . . . .                                       | 73,8              | 84,4                      | 75,4                    | 75,0                      | 67,3            | 79,5                      | —                 | 74,7                      | 44,3                    | —                         | 50,2            | —                         | 50,5              | 65,3                      | —                       | 72,3                      | —               | 75,1                      | 37,7                  | 54,3                      | —                       | —                         | —               | —                         |
| Cagliari . . . . .                                      | —                 | —                         | 31,6                    | 34,1                      | 51,6            | 41,3                      | —                 | 58,3                      | 30,6                    | 64,2                      | 48,1            | 74,9                      | —                 | 58,5                      | 58,8                    | —                         | 70,8            | —                         | 48,3                  | 67,4                      | —                       | 58,7                      | —               | 63,5                      |

(1) Le percentuali sono state calcolate sul numero degli elettori iscritti.



Collegi aumentò ad oltre il 67% (1). Infine per le elezioni del 1913 la frequenza nei Collegi urbani, sempre secondo questo autore, sarebbe stata del 53,9% ed in quelli non urbani di oltre il 62%. Nelle 13 città di oltre 100.000 abitanti l'astensionismo sarebbe salito a quasi il 55% (2).

I dati contenuti nella tabella a pagina \*34 confermano in generale queste considerazioni pur rilevandosi che, sempre con riferimento alle elezioni del 1913, in alcune città si verificò una eccezione alla regola generale: Bologna e Reggio di Calabria registrarono una frequenza alle urne al primo scrutinio maggiore nei Collegi urbani che nel resto della Provincia.

Il fenomeno della minore frequenza nei centri urbani assume aspetti più uniformi se si riuniscono le città in quattro gruppi a secondo della loro appartenenza alle rispettive ripartizioni geografiche, e si determina la frequenza alle urne in complesso per ogni gruppo. Nel prospetto a pag. \*33 sono presentati in tal modo i dati relativi alle elezioni del 1913.

Lo scarto tra il rapporto indicante la frequenza media alle urne nei gruppi di città e quello indicante la frequenza media alle urne nella rispettiva ripartizione geografica *considerata in complesso*, è massimo per le tre città isolate in cui si osserva una differenza di 19,3 unità percentuali. Le due città dell'Italia Centrale seguono a brevissima distanza con una differenza di 17,5%. Si osservi subito, però, che il rapporto di frequenza media delle due città dell'Italia Centrale è fortemente influenzato in senso negativo dalla bassissima affluenza alle urne registratasi in Roma nelle elezioni del 1913 (appena il 31% di votanti al primo scrutinio in tutti i Collegi, ed il 26,6% nei Collegi in cui le elezioni furono definitive), mentre invece la frequenza alle urne in Firenze, sempre a primo scrutinio ed in tutti i Collegi, fu del 57,4%. Le città dell'Italia Meridionale e Settentrionale seguono al terzo e quarto posto, ma a distanza dalle città dell'Italia Centrale con uno scarto di circa 8-9 unità percentuali.

A tenere alto il rapporto di frequenza media del gruppo delle città dell'Italia Meridionale influì il duplice fatto che nei Collegi di Napoli (VI - IX - X e XII) in cui le elezioni furono rinviate al ballottaggio, l'afflusso alle urne al 1° scrutinio fu del 52,2%, cioè notevolmente superiore a quello degli altri Collegi della città in cui le elezioni al 1° scrutinio furono definitive (45,8%), nonché la frequenza eccezionalmente alta del Collegio di Reggio di Calabria (62,6%). Nelle elezioni di ballottaggio la frequenza alle urne nei Collegi urbani di Napoli fu

---

(1) SCHIAVI A., *Programmi, voti ed eletti nei comizi politici del 1909*. Dalla « Ri forma Sociale », maggio-agosto 1909, pag. 39 dell'estratto.

(2) Vedi op. cit. 1913, pag. 67.

superiore alla analoga frequenza nei Collegi di ballottaggio del resto della Provincia (59,8 contro 47,4 %) mentre per Bari si verificò il contrario (48,5 contro 54,9 %).

Circa la frequenza alle urne nei vari quartieri delle grandi città, non disponiamo, come si è detto, di dati statistici e nemmeno di compiute ricerche ufficiose, ad esclusione di pochissimi lavori monografici curati da qualche grande Comune. Fra questi ultimi merita particolare menzione l'indagine eseguita dal Comune di Roma in occasione delle elezioni del 1913 (1).

In questo saggio monografico di statistica elettorale, i dati relativi agli iscritti ed ai votanti per sezione e per Collegio urbano, vengono posti a raffronto con le condizioni di vita nei vari rioni della città, condizioni desunte da due valori segnaletici: a) indice di affollamento, dato dalla media degli abitanti per vano; b) percentuale delle famiglie viventi in subaffitto sul totale delle famiglie censite nella sezione. Si pervenne a conclusioni di notevole rilievo.

Per il Collegio II, che comprendeva una vastissima zona, costituita nella quasi totalità dal territorio urbano, si accertò, ad esempio, una cograduazione negativa tra gli indici di astensione ed i voti dati al candidato del popolo e tra i primi indici e gli indici di popolosità della zona (media del numero di abitanti per vano; percentuale delle famiglie viventi in subaffitto). L'astensionismo in questo Collegio diminuiva dunque nei quartieri più popolati. Invece nel Trastevere, che faceva parte del Collegio V, l'astensione aumentò in proporzione della popolosità delle sezioni elettorali essendosi accertata cograduazione positiva delle 12 sezioni tra gli indici di astensione e quelli di affollamento. La monografia ufficiale così interpretava (pag. XXXIX): "le classi meno popolari del rione hanno quindi preso parte più attiva alla lotta politica, mentre fra le classi veramente popolari si era fatta strada l'indifferenza,,."

Per le elezioni del 1919, del 1921 e del 1924 l'indagine fu a suo tempo effettuata a cura della Direzione Generale della Statistica limitatamente ai Comuni capoluoghi di Collegio che alla data del censimento del 10 giugno 1911 avevano una popolazione legale di oltre 100 mila abitanti (2). I risultati sono riportati nella seguente tabella:

(1) COMUNE DI ROMA. SERVIZIO DI STATISTICA — *Le elezioni generali politiche del 1913 nel Comune di Roma*. Saggi monografici, n. 1. (Roma, 1914).

(2) Cfr. *Statistica delle elezioni generali politiche per la XXV Legislatura* (16 novembre 1919), Roma, 1919, pag. xxxvii; *Statistica delle elezioni generali politiche per la XXVI Legislatura* (15 maggio 1921), Roma, 1924, pag. xxvi; *Statistica delle elezioni generali politiche per la XXVII Legislatura* (6 aprile 1924), Roma, 1924, pag. xxvii.

## VOTANTI OGNI 100 ELETTORI CON DIRITTO AL VOTO.

| COMUNI CAPOLUOGHI<br>DI COLLEGIO | ELEZIONI DEGLI ANNI              |  |                                  |  |                                  |  |
|----------------------------------|----------------------------------|--|----------------------------------|--|----------------------------------|--|
|                                  | 1919                             |  | 1921                             |  | 1924                             |  |
|                                  | Nei<br>Comuni<br>capoluo-<br>ghi | Nella<br>rimanente<br>parte<br>del<br>Collegio | Nei<br>Comuni<br>capoluo-<br>ghi | Nella<br>rimanente<br>parte<br>del<br>Collegio | Nei<br>Comuni<br>capoluo-<br>ghi | Nella<br>rimanente<br>parte<br>del<br>Collegio |
| 1                                | 2                                | 3  | 4                                | 5  | 6                                | 7  |
| Torino . . . . .                 | 58.4                             | 59.2   | 56.1                             | 55.2   | 51.7                             | 54.8   |
| Genova. . . . .                  | 44.7                             | 65.8   | 55.0                             | 58.3   | 68.9                             | 57.5   |
| Milano . . . . .                 | 65.0                             | 71.2   | 73.2                             | 75.3   | 72.4                             | 72.7   |
| Venezia . . . . .                | 41.2                             | 54.7   | 52.9                             | 64.4   | 56.0                             | 66.0   |
| Bologna . . . . .                | 60.8                             | 82.4   | 71.1                             | 72.0   | 76.8                             | 74.6   |
| Firenze. . . . .                 | 51.7                             | 69.3   | 69.3                             | 71.3   | 78.0                             | 72.3   |
| Roma . . . . .                   | 29.7                             | 60.4   | 42.5                             | 59.6   | 44.4                             | 67.2   |
| Napoli . . . . .                 | 27.2                             | 55.4   | 32.8                             | 56.4   | 35.2                             | 61.0   |
| Bari . . . . .                   | 34.9                             | 50.7   | 45.3                             | 52.1   | 67.2                             | 82.0   |
| Catania . . . . .                | 22.0                             | 44.0   | 22.6                             | 48.5   | —                                | —  |
| Palermo . . . . .                | 18.3                             | 51.2   | 29.4                             | 49.2   | 28.5                             | 57.7   |

Si rileva da tali dati che nelle elezioni del 1919 l'astensionismo nelle grandi città fu ancor più accentuato che nelle precedenti elezioni. Specialmente notevole nella città di Palermo — che registrò appena il 18,3% di votanti contro il 51,2 % del resto del Collegio — di Catania, di Napoli e di Roma. Solo nel Comune di Torino la proporzione dei votanti nella città e nella restante parte del Collegio fu pressochè uguale.

Nelle elezioni del 1921 gli scarti dei rapporti tra la frequenza nelle città e quella della rimanente parte del Collegio sono di minore entità, e non si hanno le fortissime percentuali di astenuti registratesi in talune città nelle precedenti elezioni. Palermo registra il 29,4 % di votanti invece del 18,3% delle elezioni precedenti. Anche Napoli migliora con il 32,8 % di votanti invece del 27,2% del 1919 mentre Catania rimane pressochè stazionaria con una frequenza del 22 % circa. Nei Comuni di Bologna, Firenze e Milano la proporzione dei votanti nelle città e nel resto del Collegio sono quasi del medesimo ordine di grandezza, Torino registra una percentuale di votanti maggiore nella metropoli che nella rimanente parte del Collegio.

Nelle elezioni del 1924 si conferma ancora una volta la tendenza ad un maggiore astensionismo nelle città. Palermo, Napoli, Roma e Cagliari conservano il non desiderabile primato.

Però altre città e precisamente Genova, Bologna e Firenze, che nel 1921 avevano segnato un coefficiente di astensione maggiore nel resto del Collegio, invertono il rapporto in loro favore.

Ci siamo limitati a pochi raffronti tra città e città, e ci siamo deliberatamente astenuti dal comparare gli scarti tra città e rimanente

parte del Collegio nelle tre elezioni poichè, come è noto, le circoscrizioni elettorali a partire dal 1919 furono gradatamente allargate sino a coincidere con la Regione nelle elezioni del 1924.

Esposti così, sia pure sommariamente, gli aspetti statistici del fenomeno occorre far cenno alle svariate interpretazioni date a questa minore frequenza alle urne nelle città.

Il maggiore assenteismo alle urne costantemente registratosi, e talora in misura assai rilevante, nelle città rispetto alle zone rurali fu spesso ritenuto come uno dei sintomi di carenza della coscienza politica e civile dei ceti sociali che vivono nei centri urbani. Nello studiare i risultati delle elezioni del 1909 e specialmente di quelle del 1913 lo Schiavi, in proposito, scriveva: « si direbbe che l'interessamento alla vita politica del Paese proceda in ragione inversa della diffusione dei mezzi di scambio della cultura e delle idee » (elezioni del 1909) e nel suo studio sulle elezioni del 1913 si domandava: « dobbiamo concludere che lo scetticismo e la indifferenza guadagnano la parte più colta, più abituata ed addestrata alle competizioni politiche della popolazione italiana proprio in quei centri urbani dove maggiore è la sensibilità politica, dove più vive sono le lotte fra i partiti? ».

Alla Camera nella seduta dell'8 agosto 1919 in sede di discussione del progetto di legge per la proporzionale l'on. Daneo faceva questo pessimistico commento (1): « In Europa noi abbiamo forse avuto, dal 1860 al 1913, il record delle astensioni dal voto. L'Italia sola, fra tutte le altre nazioni europee, presenta una media superiore al 40 % di astensioni. E questa media del 40 % di astensioni è anzi più elevata nei nostri centri maggiori, nelle città più colte ed educate, ed è andata piuttosto crescendo negli anni, sicchè fu notevolissima l'astensione nelle ultime elezioni del 1913.

Sapete come hanno votato gli elettori delle nostre principali città?

Cominciamo dalla mia Torino che ha la media più alta. Senza parlare dei singoli Collegi, nelle ultime elezioni in complesso ha votato in media il 53 % degli elettori. A Milano ha votato il 52 % e nel Collegio rappresentato dall'onorevole Turati la percentuale è discesa al 45 %; a Napoli la media è stata del 53 % ed in un Collegio è discesa al 26 % ed in altri al 25 % circa; a Roma si è avuta una media del 35 % che nel Collegio dell'onorevole Barzilai è discesa al 24 %. La capitale appare la città più incurante del diritto politico!».

Non è questo il luogo per esaminare il merito di queste argomentazioni. Ma è invece questa sede opportuna per mettere in evidenza sino a quale punto possano essere ritenuti attendibili i rapporti di frequenza calcolati come sopra, ricerca che ci sembra pregiudiziale.

(1) Cfr. CAMERA DEI DEPUTATI. *Atti parlamentari*, Discussioni, pag. 20566.

Una esauriente elencazione delle varie cause che perturbano la esattezza di tutti i dati sinora esposti è già fatta nella relazione del 1919 dove a pag. XXXVIII è detto:

«Oltre a cause dipendenti dalla diversa organizzazione politica « delle città e della campagna, non è da escludere l'influenza di due « cause oggettive, la prima, cioè, che le liste elettorali delle grandi « città, come si è già detto, sono forse meno sincere di quelle dei pic- « coli centri, ove le notizie possono essere più facilmente controllate « con la personale conoscenza dei cittadini, e contengono un numero « proporzionatamente molto maggiore di iscritti che dovrebbero es- « sere radiati dalle liste stesse, e l'altra, che nelle grandi città, « più che nelle campagne, si verifica il fenomeno della *mancata con- « segna dei certificati di iscrizione*, come si è già avuto occasione di « osservare, e quindi, se il numero degli iscritti è superiore al vero « più nelle grandi città che nelle piccole e in quelle più che in queste « è possibile che gli elettori non vengano muniti della carta di entrata « nella sala delle votazioni, è ovvio che i rapporti dei votanti agli « iscritti risultino minori nei centri urbani che nella campagna ».

Dato il materiale di cui si dispone, relativamente alle elezioni del passato non è ormai consentito tentare misura della maggiore inflazione delle liste elettorali nei grandi centri urbani rispetto a quella del resto del Collegio pur essendo certo che tale maggiore inflazione è

ELETTORI AVENTI DIRITTO AL VOTO E CERTIFICATI ELETTORALI  
NON CONSEGNATI NELLE ELEZIONI DELL'ANNO 1921.

| COMUNI                              | Elettori<br>iscritti nelle liste<br>dell'anno 1920<br>aventi diritto<br>al voto | Certificati<br>elettorali<br>non consegnati | Certificati<br>non consegnati<br>ogni 100 elettori |
|-------------------------------------|---|---|--|
| 1                                   | 2   | 3   | 4  |
| Torino . . . . .                    | 138.063   | 19.350                                      | 14,0   |
| Genova . . . . .                    | 91.043  | 9.783                                       | 10,7   |
| Milano . . . . .                    | 186.018   | 13.909                                      | 7,5  |
| Venezia . . . . .                   | 51.515  | 11.845                                      | 23,0   |
| Bologna . . . . .                   | 57.041  | 6.000                                       | 10,5   |
| <b>TOTALE DELL'ITALIA SETTENTR.</b> | <b>523.680</b>  | <b>60.887</b>                               | <b>11,6</b>  |
| Firenze . . . . .                   | 69.973  | 6.511                                       | 9,3  |
| Roma . . . . .                      | 158.291   | 36.854                                      | 23,3   |
| <b>TOTALE DELL'ITALIA CENTRALE</b>  | <b>228.264</b>  | <b>43.365</b>                               | <b>19,0</b>  |
| Napoli . . . . .                    | 181.219   | 66.160                                      | 36,5   |
| Bari . . . . .                      | 23.370  | 6.000                                       | 25,7   |
| <b>TOTALE DELL'ITALIA MERID.</b>    | <b>204.589</b>  | <b>72.160</b>                               | <b>35,3</b>  |
| Palermo . . . . .                   | 102.834   | 30.485                                      | 29,6   |
| Catania . . . . .                   | 64.205  | 35.000                                      | 54,5   |
| Messina . . . . .                   | 40.045  | 10.000                                      | 25,0   |
| <b>TOTALE DELLA SICILIA</b>         | <b>207.084</b>  | <b>75.485</b>                               | <b>36,4</b>  |

sempre esistita, specialmente nelle città mancanti in passato di adeguate attrezzature dei servizi demografici ed elettorali.

Analogamente può dirsi per quanto riguarda la mancata consegna dei certificati elettorali. Circa questo importantissimo fattore di perturbazione un indice può tuttavia essere ricavato da una sommaria indagine fatta nelle elezioni del 1921. Da un prospetto pubblicato a pag. XXVI della relazione e riportato a pag. \*39, si desume il numero dei certificati non consegnati in quelle elezioni nei Comuni più popolosi.

Le poche cifre del prospetto ci rivelano la estrema importanza di questo fattore perturbatore. Certamente per una compiuta visione del fenomeno occorrerebbe conoscere il numero dei certificati che non venne consegnato nel resto del territorio del Collegio; ma possiamo escludere a priori che tale numero fosse stato, in proporzione, corrispondente a quello dei certificati non consegnati nelle grandi città. Il maggiore astensionismo nelle città dell'Italia Meridionale ed Insulare rispetto a quello dell'Italia Settentrionale è comunque da porre in correlazione anche con il maggior numero di certificati elettorali non consegnati nelle città del Sud rispetto a quelle del Nord.

Da queste rapide osservazioni è comunque lecito concludere che prima di dare all'asserito fenomeno dell'assenteismo urbano tanto gravi interpretazioni nell'ordine politico sociale e civile, è necessario procedere a più obbiettiva valutazione critica dei dati statistici.

#### **6. - I votanti secondo il titolo in regime di suffragio ristretto.**

— Le statistiche ufficiali a suo tempo pubblicate, si riferiscono agli anni 1882 e 1895. I risultati sono contenuti nella Tav. 20. Si avverte però che questi dati, come quelli riguardanti la distribuzione degli elettori politici secondo il titolo di iscrizione (Tav. 3, I Vol.) vanno accolti ed interpretati con qualche riserva. Alle considerazioni già fatte presenti nella relazione alla parte I (pag. \*82, I Vol.) relativamente al valore relativo che assumono i dati degli elettori per categorie, specie per il fatto che i cittadini aventi diritto al voto per più titoli furono iscritti ora all'una ora all'altra delle categorie, si aggiunga che le notizie sulla composizione del corpo elettorale politico vennero raccolte dalle Prefetture sulle liste definitive, mentre invece quelle sulla distribuzione dei votanti fra le varie categorie di censo e di capacità furono date dalle sezioni elettorali appena compiuta la votazione di primo scrutinio. Si trattò dunque di due indagini distinte, fatte in tempi diversi e per mezzo di organi diversi.

Nella relazione ufficiale del tempo si dichiara che, ciò malgrado, i risultati relativi alle due classi di elettori in complesso, censo e capacità, sono da ritenere attendibili poichè: « nelle grandi cifre di queste

due classi si elidono le piccole differenze fra le categorie che le compongono » (1).

Come si osserva dalla Tav. 20, nelle elezioni del 1882 la maggiore frequenza alle urne fu data dagli elettori iscritti per il titolo di capacità con un rapporto di 61,3 votanti sopra 100 iscritti rispetto a 56,7 % degli elettori per censo. Questa maggiore frequenza degli elettori per titoli, i quali in quell'epoca, come si è detto a pag. \*83 del I Vol., rappresentavano oltre il 65% dell'intero corpo elettorale, si manifesta in tutte le Regioni tranne che nella Lucania, con un massimo scarto percentuale rispetto alla frequenza degli elettori per censo di 14,7 nell'Umbria, di 13,8 nelle Marche, seguito dalla Toscana con 13,2.

Se, con la già fatta riserva, si considerano le singole categorie di cui sono composte le due classi, si troverà che nel 1882 la massima frequenza fu data dai laureati e dai licenziati degli istituti superiori nonchè dai procuratori, notai, ragionieri, geometri, ecc. con il 71,0%, seguiti dagli elettori per il titolo della istruzione elementare (64,6%). Si osservi però che mentre gli elettori di questa ultima categoria erano ben 760.280 su un totale di 2.049.461, e cioè rappresentavano il 37,1% dell'intero corpo elettorale, quelli della prima categoria erano solo 77.689 e cioè il 3,8% di tutti gli elettori. Sembra strano come la minima frequenza alle urne sia stata registrata nella categoria comprendente i «membri di accademie e di scienze, lettere, arti ecc. e di ordini equestri nazionali» che registrò una frequenza di 29,2% per il complesso toccando il minimo di soli 3,3 votanti ogni 100 iscritti nel Lazio (Roma). Ma questa scarsa proporzione può, in parte, essere apparente poichè è da ritenere, almeno così interpretava la relazione ufficiale (2), che molti cittadini iscritti per siffatti titoli lo furono anche per il titolo del censo o della professione, sicchè mentre figurarono votanti in una di queste due categorie figurarono astenuti nella prima.

Nel 1895, seconda ed ultima elezione nella quale si curò la raccolta dei dati sui votanti per categoria (3), la frequenza fra le due classi di elettori (per censo e per titoli) non si presentò con uno scarto significativo. Gli elettori per censo affluirono ai comizi del 1895 nella misura del 59,9% degli iscritti; quelli per titoli nella misura del 58,7%. Si tenga presente che nel 1895 il volume degli elettori per censo erasi ridotto a meno del 23% dell'intero corpo elettorale (vedi pag. \*84 del I Volume).

(1) Cfr. pag. xxx delle: *Elezioni generali politiche del 29 ottobre e 5 novembre 1882*. Roma, 1883.

(2) Cfr. Loc. cit. pag. xxx.

(3) Cfr. pag. xvi della: *Statistica delle elezioni generali politiche 21 e 28 marzo 1897*. Roma, 1897.

Se si passa ad esaminare le singole categorie, si rileva che nel 1895 segnarono la maggiore frequenza alle urne le seguenti che appartenevano alla classe per titoli:

- 1) ex consiglieri provinciali o comunali, ex giudici conciliatori, ecc., ex direttori di banche, ecc.: votanti 67%;
- 2) le due categorie di decorati di medaglie al valore: votanti 62,3 e 61,8%;
- 3) laureati e diplomati: votanti 61,4%;
- 4) cittadini che scrissero dinanzi al notaio la domanda di iscrizione alle liste: votanti 60,8%.

Gli iscritti in queste quattro categorie rappresentarono in complesso il 25% dell'intera popolazione elettorale, e cioè più dell'intera classe degli elettori per censo. D'altra parte, il minimo di frequenza alle urne fu registrato anche nella classe per titoli e precisamente nella categoria terza che comprendeva gli addetti all'insegnamento ed i sacerdoti con una frequenza media di appena il 40,6% e con un minimo regionale, in Liguria, del 26,5%. A spiegare in parte questo fatto è da ricordare che soltanto molti anni dopo doveva essere permesso agli ecclesiastici di prendere parte alle elezioni.

---



## CAPITOLO IV.

### I CANDIDATI E GLI ELETTI

**1. - La dispersione dei voti validi. (Premessa)** — Si usa comunemente questa espressione per indicare la quantità, assoluta o relativa, dei voti validi attribuiti ai candidati non eletti.

La dispersione dei voti validi, intesa in tal senso, non va confusa con la dispersione dei voti per irregolarità delle schede dichiarate nulle, dei voti contestati e non attribuiti e delle schede bianche, di cui al paragrafo 15 del presente capitolo.

Una certa dispersione dei voti validi si verifica in tutti i sistemi elettorali, ma in misura assai variabile da un sistema all'altro: è massima nello scrutinio uninominale o con la lista maggioritaria, diminuisce nei sistemi intermedi tendenti ad assicurare una rappresentanza alle minoranze, si riduce al minimo in quelli a base proporzionalista, per tendere allo zero quando si creino meccanismi per il recupero dei resti, o si adotti il sistema del *numero unico*.

Dai tecnici, e specialmente dai proporzionalisti, si suole affermare che un buon sistema elettorale deve ridurre ad un minimo il coefficiente di dispersione dei voti validi. Non è qui il luogo per esaminare nel merito la validità di questa asserita pietra di paragone dei sistemi elettorali, nè per esporre la metodologia matematica che può escogitarsi per misurare i casi-limite di dispersione nei singoli sistemi o per costruire appropriati indici statistici del fenomeno.

In generale può dirsi che la dispersione dei voti validi è massima:

a) quando il principio proporzionale non è realizzato in base ad un meccanismo prestabilito funzionante in tutti i possibili casi;

b) quando questo o quel sistema venga applicato ad una rete di circoscrizioni elettorali non idonea, perchè non formata secondo esigenze esclusivamente tecniche.

Può accadere che questi due fattori di dispersione sommino i loro effetti ovvero si neutralizzino, sia pure parzialmente. Nella pratica elettorale la dispersione poi è potenziata dalle errate tattiche dei candidati o dei gruppi politici, e dalla mancanza di adeguata preparazione tecnica nei dirigenti la lotta elettorale. Così, ad esempio, nel Collegio uninominale la dispersione sarà tanto maggiore quanto più numerosi saranno i candidati concorrenti all'unico seggio da coprire, e nel Collegio plurinominale con lo scrutinio di lista essa sarà anche in funzione del numero delle liste, e quindi in relazione diretta col fenomeno della moltiplicazione dei gruppi e tendenze politiche.

2. - La dispersione dei voti validi nelle elezioni col Collegio uninominale e nelle elezioni a scrutinio di lista. - La piramide elettorale. - Come si è detto, forti e fortissimi coefficienti di dispersione si sono sempre registrati nelle elezioni uninominali. Nella nota 1 alle pagg. \*11 e \*12 della relazione al I Volume sono ricordati alcuni casi-limite. I dati statistici sul fenomeno sono ampiamente riportati nelle Tavole 23-24-25-26-27, mentre alcuni dati assoluti e alcuni indici percentuali vengono presentati nella seguente tabella:

LA DISPERSIONE DEI VOTI VALIDI.

| ANNI<br>DELLE<br>ELEZIONI                        | VOTI OTTENUTI<br>AL 1° SCRUTINIO |                 |                  | VOTI OTTENUTI<br>AL BALLOTTAGGIO |                        |                  | VOTI OTTENUTI<br>IN COMPLESSO             |   |                  |
|--|----------------------------------|-----------------|------------------|----------------------------------|------------------------|------------------|---|---|------------------|
|  | dai non<br>eletti<br>(1)         | dagli<br>eletti | Dispersione<br>% | dai non<br>eletti                | dagli<br>eletti<br>(2) | Dispersione<br>% | dai non<br>eletti<br>(col. 2<br>+ col. 5) | dagli<br>eletti<br>(col. 3<br>+ col. 6) | Dispersione<br>% |
| 1  | 2                                | 3               | 4                | 5                                | 6                      | 7                | 8   | 9                                       | 10               |
| <i>A) Nelle elezioni a scrutinio uninominale</i> |                                  |                 |                  |                                  |                        |                  |   |   |                  |
| 1861 . . . . .                                   | 34.856                           | 101.300         | 34,4             | 39.252                           | 67.869                 | 57,8             | 74.108                                    | 169.169                                 | 43,8             |
| 1865 . . . . .                                   | 27.364                           | 67.953          | 40,3             | 70.307                           | 114.490                | 61,4             | 97.671                                    | 182.443                                 | 53,5             |
| 1867 . . . . .                                   | 33.470                           | 92.832          | 36,1             | 59.675                           | 95.642                 | 62,4             | 93.145                                    | 188.474                                 | 49,4             |
| 1870 . . . . .                                   | 21.247                           | 64.013          | 33,2             | 63.718                           | 113.326                | 56,2             | 84.965                                    | 177.339                                 | 47,9             |
| 1874 . . . . .                                   | 47.477                           | 124.057         | 38,3             | 56.586                           | 92.479                 | 61,2             | 104.063                                   | 216.536                                 | 48,1             |
| 1876 . . . . .                                   | 59.524                           | 175.080         | 34,0             | 48.405                           | 76.849                 | 63,0             | 107.929                                   | 251.929                                 | 42,8             |
| 1880 . . . . .                                   | 66.368                           | 183.376         | 36,2             | 50.712                           | 77.300                 | 65,8             | 117.080                                   | 260.676                                 | 44,9             |
| 1892 . . . . .                                   | 418.689                          | 990.108         | 42,2             | 84.490                           | 115.653                | 73,1             | 593.179                                   | 1.105.761                               | 45,5             |
| 1895 . . . . .                                   | 307.666                          | 755.352         | 40,7             | 73.942                           | 93.257                 | 79,3             | 381.608                                   | 848.609                                 | 45,0             |
| 1897 . . . . .                                   | 290.478                          | 728.676         | 39,9             | 84.385                           | 108.023                | 78,1             | 374.863                                   | 836.699                                 | 44,8             |
| 1900 . . . . .                                   | 332.172                          | 808.824         | 41,1             | 61.237                           | 76.374                 | 80,2             | 393.409                                   | 885.198                                 | 44,4             |
| 1904 . . . . .                                   | 372.403                          | 868.683         | 42,9             | 121.144                          | 165.263                | 73,3             | 493.547                                   | 1.033.946                               | 47,7             |
| 1909 . . . . .                                   | 477.541                          | 1.024.409       | 46,6             | 138.172                          | 194.950                | 70,9             | 615.713                                   | 1.219.359                               | 50,5             |
| 1913 . . . . .                                   | 1.308.753                        | 2.630.509       | 49,8             | 457.051                          | 639.690                | 71,4             | 1.765.804                                 | 3.270.199                               | 54,0             |
| <i>B) Nelle elezioni a scrutinio di lista</i>    |                                  |                 |                  |                                  |                        |                  |   |   |                  |
| 1882 . . . . .                                   | 1.495.301                        | 2.424.219       | 61,7             | 11.487                           | 15.429                 | 74,5             | 1.506.788                                 | 2.439.648                               | 61,7             |
| 1886 . . . . .                                   | 1.463.559                        | 2.997.627       | 48,8             | 6.404                            | 11.347                 | 56,4             | 1.469.963                                 | 3.008.974                               | 48,9             |
| 1890 . . . . .                                   | 1.334.047                        | 3.209.855       | 41,6             | 5.194                            | 19.012                 | 27,3             | 1.339.241                                 | 3.228.867                               | 41,5             |

Nelle quattordici elezioni uninominali il coefficiente di dispersione al primo scrutinio (determinato dal rapporto tra i voti attribuiti ai non eletti nei Collegi in cui le elezioni furono definitive ed i voti attribuiti agli eletti nei medesimi Collegi) ha oscillato da un minimo di 33,2% nelle elezioni del 1870 ad un massimo del 49,8% nelle elezioni del 1913.

La dispersione dei voti nelle elezioni di secondo scrutinio, in cui sono presenti due soli candidati sui quali vengono concentrati tutti i voti, ha significato indicativo della vivacità della lotta tra i due candidati entrati in ballottaggio ed è sempre, come facilmente si comprende, più alta di quella relativa al primo scrutinio. In tutti i ballottaggi delle 14 elezioni questo rapporto non fu mai inferiore al 56%; con sensibile tendenza all'aumento a partire dal 1892; il massimo fu raggiunto nelle elezioni del 1900, nelle quali nei 39 Collegi nei quali si svolse il ballot-

(1) Nei Collegi nei quali l'elezione a primo scrutinio fu definitiva.

(2) Nelle elezioni a scrutinio di lista per gli anni 1882, 1886, 1890 i dati si riferiscono ai singoli ballottaggi.

taggio, 76.374 voti vennero attribuiti agli eletti e ben 61.237 voti andarono dispersi come suffragi al secondo candidato entrato in ballottaggio.

Nella col. 10 del precedente prospetto è indicata la dispersione relativa complessiva e cioè quanti voti restarono inefficienti, al primo e al secondo scrutinio, per ogni 100 voti attribuiti agli eletti. L'andamento di questi rapporti nel tempo mostra minori oscillazioni in confronto delle altre due serie di rapporti (coll. 4 e 7); la massima dispersione complessiva si registra nelle elezioni del 1913 (54 %) e la minima nelle elezioni del 1876 (42,8 %).

Oltre all'indice di dispersione, che ci dà, come già detto, la percentuale dei voti attribuiti ai non eletti rispetto ai voti attribuiti agli eletti, è interessante conoscere anche quale sia la proporzione dei voti ottenuti dagli eletti sul complesso dei voti attribuiti ai candidati.

I dati riportati nella Tavola 23 B-I che indicano quanti voti hanno riportato i candidati eletti a primo scrutinio, sul totale dei voti attribuiti ai vari candidati in tutti i Collegi, presentano una grande variabilità nei singoli anni considerati; da un valore massimo di 64,3 % nel 1900 si scende ad un valore minimo di 26,2 % nel 1865.

Una maggiore stabilità presentano le analoghe percentuali riportate nella Tavola 23 B-II dei voti attribuiti agli eletti al primo scrutinio rispetto al complesso dei voti ottenuti dai candidati nei *Collegi nei quali l'elezione fu definitiva* e, parimenti, le percentuali riportate nella Tavola 24-B che indicano quanti voti hanno riportato i candidati eletti al secondo scrutinio, rispetto al totale dei voti attribuiti ai candidati nei Collegi in cui vi fu il ballottaggio.

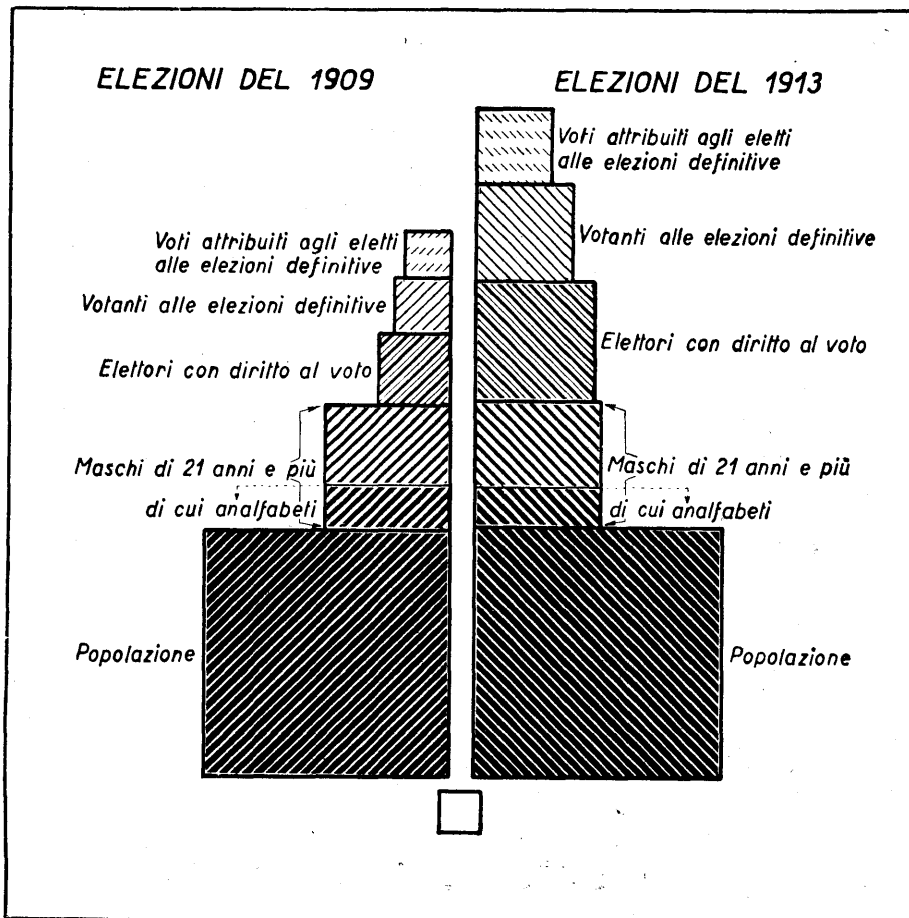
Le prime percentuali, presentano per il Regno brevi oscillazioni intorno al 70 %, passando da un massimo di 75,1 % nel 1870 ad un minimo di 66,8 % nel 1913; le seconde oscillano intorno al più basso valore del 60 %, passando da un massimo di 64 % nel 1870 ad un valore minimo di 55,5 % nel 1900.

Nei sistemi uninominali con primo e secondo scrutinio la dispersione sarà tanto più forte quanto meno elevato sarà il *quorum* richiesto per la validità della prima votazione.

Si osserva infatti che nel periodo dal 1861 al 1880, nel quale fu in vigore il *quorum* del terzo degli elettori, nelle elezioni definitive a primo scrutinio, la somma dei voti attribuiti in complesso nel Regno agli eletti, fatto eguale a 100 il totale dei voti attribuiti a tutti i candidati degli stessi Collegi, segnò i più alti valori, come si desume dalla Tav. 23 B-II e toccò il valore massimo per il Regno nelle elezioni del 1870 con 75,1 voti agli eletti su 100 in complesso. In questo periodo il massimo valore medio percentuale fu toccato dall'Italia Centrale con l'87, 8 % ed il minimo dall'Italia Meridionale col 66, 1 %.

Nel periodo 1892-1909, durante il quale il *quorum* fu ridotto ad un sesto degli elettori, questo indice di concentrazione dei voti a favore

degli eletti declina leggermente oscillando attorno alla quota del 70%, per ridursi poi a 66,8% nelle elezioni del 1913 fatte col *quorum* di un decimo degli elettori. Per quanto riguarda le ripartizioni geografiche, durante questo secondo periodo, il massimo viene registrato dall'Italia Insulare con l'80,9% (elezioni del 1900) ed il minimo dall'Italia Centrale con il 63,8% nelle elezioni del 1909.



ISTITUTO CENTRALE DI STATISTICA

FIG. 8 — La « Piramide elettorale », nelle elezioni degli anni 1909 e 1913. (La superficie del quadrato bianco sotto le piramidi corrisponde ad 1 milione di unità)

Dai nostri vecchi studiosi di tecnica e di statistica elettorale si soleva, in passato, in sede di studio della dispersione dei voti nel Collegio uninominale, costruire la cosiddetta « piramide elettorale ». Si trattava di un cartogramma formato da cinque quadrati con l'area gradatamente minore e rispettivamente proporzionale: 1) alla popolazione in complesso; 2) alla popolazione maschile superiore ai 21 anni; 3) agli elettori con diritto al voto; 4) ai votanti alle elezioni definitive; 5) ai voti attribuiti agli eletti. Sulla base dei più accurati dati rielaborati dall'Istituto presentiamo, con qualche variante ed ag-

giunta, nella fig. 8 le piramidi indicanti sinteticamente le caratteristiche ed i risultati delle elezioni del 1909, ultime elezioni anteriori al suffragio universale, e delle elezioni del 1913, ultime elezioni a scrutinio uninominale.

Nelle tre elezioni fatte con lo scrutinio di lista prevalentemente maggioritario (1882, 1886, 1890) la dispersione, misurata dai risultati delle elezioni generali di primo scrutinio, è indicata nella citata tabella a pag. \*44 dalla quale si rileva che questa dispersione raggiunge la punta di 61,7 % nelle elezioni del 1882, nelle quali circa un milione e mezzo di voti andò a candidati che non furono eletti; nei due successivi comizi con il 48,8 % ed il 41,6 % rientra nei normali limiti registrati sino a quell'epoca nelle precedenti elezioni uninominali. Dato il sistema elettorale adottato ed il *quorum*, i ballottaggi in queste tre elezioni furono assai rari (in complesso nove ballottaggi) e quindi i dati relativi alla dispersione dei ballottaggi sono scarsamente significativi; si trovano indicati nelle coll. 5-6-7 della detta tabella a pagina \*44.

**3. — La dispersione dei voti validi con la proporzionale del 1919.** — Nelle elezioni del 1919 e del 1921, fatte con la proporzionale a scrutinio di lista e col metodo d'Hondt, devonsi considerare due tipi di dispersione dei voti validi.

a) *Primo tipo di dispersione.*— Abbiamo anzitutto i voti di lista validamente attribuiti a liste che, non avendo raggiunto il comune divisore, rimasero escluse dal riparto dei seggi assegnati alla circoscrizione.  
Esempio :

Nelle elezioni del 1919, nel Collegio di Messina, furono presentate otto liste; di queste, soltanto quattro, cioè le liste C, D, E, F, raggiunsero o superarono il comun divisore che era 7.070. Invece le liste A (partito popolare italiano); B (partito socialista ufficiale); G (socialisti riformisti); H (combattenti), avendo rispettivamente ottenuto le seguenti cifre elettorali: 6.524; 2.548; 5.984; 4.417, rimasero escluse dal riparto degli otto seggi assegnati al Collegio. Si tenga presente che queste cifre elettorali sono comprensive dell'ottavo dei voti aggiunti che, secondo il sistema della legge del 1919 (vedi a pag. \*38 del I Volume), veniva sommato al totale dei voti di lista validi. Detraendo questo ottavo si trova che i voti di lista rimasti inefficienti furono rispettivamente 6.343; 2.502; 5.892 e 4.249. In complesso, quindi, su un totale di 87.078 voti validamente espressi dagli elettori del Collegio di Messina ben 18.986 cioè il 21,8 % si riferirono a liste che non ottennero la rappresentanza; percentuale altissima dovuta ad un eccessivo numero di liste ed al piccolo numero dei seggi da ripartire (otto) mentre, come è noto, il metodo d'Hondt funziona regolarmente soltanto a partire dai Collegi con almeno 15 seggi. Nelle colonne 4 e 9 del seguente prospetto è indicato, per ogni 1000 voti dati alle liste che conquistarono almeno un seggio, il numero di voti dati alle liste che, nelle elezioni del 1919 e del 1921, non raggiunsero il comun divisore.

LA DISPERSIONE DEI VOTI VALIDI NELLE ELEZIONI A SISTEMA  
PROPORZIONALE.

| RIPARTIZIONI<br>GEOGRAFICHE | ELEZIONI DEGLI ANNI                             |  |                                   |  |                                   |   |  |                                   |  |                                   |
|-----------------------------|---|--|-----------------------------------|--|-----------------------------------|---|--|-----------------------------------|--|-----------------------------------|
|                             | 1919  |  |                                   |  |                                   | 1921  |  |                                   |  |                                   |
|                             | Voti di<br>lista<br>validi in<br>com-<br>plesso | Voti di lista<br>che non<br>ottennero<br>rappresen-<br>tanza |                                   | Voti di lista<br>ecced. il prod.<br>del n. dei seggi<br>assegnati per<br>il comun div. |                                   | Voti di<br>lista<br>validi in<br>com-<br>plesso (1) | Voti di lista<br>che non<br>ottennero<br>rappresen-<br>tanza |                                   | Voti di lista<br>ecced. il prod.<br>del n. dei seggi<br>assegnati per<br>il comun div. |                                   |
|                             |   | N.   | Ogni<br>1000<br>voti in<br>compl. | N.   | Ogni<br>1000<br>voti in<br>compl. |   | N.   | Ogni<br>1000<br>voti in<br>compl. | N.   | Ogni<br>1000<br>voti in<br>compl. |
| 1                           | 2   | 3  | 4                                 | 5  | 6                                 | 7   | 8  | 9                                 | 10   | 11                                |
| Italia Settentrionale .     | 2.800.114                                       | 100.806  | 36,0                              | 277.480  | 99,1                              | 3.423.059   | 188.791  | 55,2                              | 283.647  | 82,9                              |
| » Centrale . . .            | 924.027   | 22.873   | 24,8                              | 128.630  | 139,2                             | 1.082.980   | 42.566   | 39,3                              | 113.724  | 105,0                             |
| » Meridionale . .           | 1.332.620                                       | 133.149  | 99,9                              | 126.895  | 95,2                              | 1.429.730   | 52.928   | 37,0                              | 129.865  | 90,8                              |
| » Insulare . . .            | 628.072   | 103.214  | 164,3                             | 66.093   | 105,2                             | 672.372   | 14.861   | 22,1                              | 72.198   | 107,4                             |
| COMPLESSO . . .             | 5.684.833                                       | 360.042  | 63,3                              | 599.098  | 105,4                             | 6.608.141   | 299.146  | 45,3                              | 599.434  | 90,7                              |

Nelle elezioni del 1919 si ebbe dunque il 63, 3 % di voti dispersi perchè dati a liste che non ottennero rappresentanti, mentre nel 1921 questo rapporto discese al 45, 3 %. Su tale diminuzione influì l'aumentata ampiezza delle circoscrizioni, l'aumento cioè del numero dei seggi da ripartire.

In generale è da attendersi un nesso di covariazione inverso tra l'intensità della dispersione e l'ampiezza della circoscrizione, come indicherebbe empiricamente la tabella a doppia entrata a pag. \*50.

A chiarimento di detta tabella si tenga presente che nelle elezioni del 1919, delle 17 circoscrizioni nelle quali la dispersione si verificò nella minima misura, 0 - 10 voti di lista dispersi ogni 1000 voti di lista validi, ben 15 furono quelle in cui si registrò dispersione nulla, in cui cioè tutte le liste riuscirono a conquistare almeno un seggio, e questo malgrado che si trattasse, in gran parte, di circoscrizioni con non più di 10 seggi. Questo fatto che contrasta con quanto sarebbe logicamente da aspettarsi, e cioè una maggiore proporzione di liste escluse dal riparto nelle circoscrizioni piccole rispetto alle grandi, fu evidentemente determinato dalla saggia tattica adottata dai partiti in queste circoscrizioni, di evitare il soverchio frazionamento delle liste e di presentare pochissime liste su cui fare concentrare i voti degli elettori.

Infatti nelle 12 circoscrizioni a dispersione nulla di 1° tipo con non più di 10 seggi il numero delle liste presentate non fu mai superiore a 4 contro una media nelle 54 circoscrizioni di 5,2 liste (Ancona 9 seggi, 4 liste; Bergamo 7 seggi, 3 liste; Brescia 8 seggi, 4 liste; Cosenza 8 seggi, 4 liste; Cremona 5 seggi, 3 liste; Ferrara 8 seggi, 3 liste;

(1) Sono compresi nell'Italia Settentrionale 257.316 voti validi della Venezia Tridentina e della Venezia Giulia e Zara.

Padova 7 seggi, 3 liste; Perugia 10 seggi, 4 liste; Pisa 7 seggi, 4 liste; Treviso 7 seggi, 4 liste; Venezia 6 seggi, 4 liste; Verona 7 seggi, 3 liste).

Nelle elezioni del 1921 il nesso di covariazione inversa cui si è accennato è più evidente, come si rileva dall'andamento delle frequenze nelle caselle della relativa tabella a doppia entrata. Tuttavia si registra il medesimo fenomeno delle elezioni 1919, sebbene in misura molto più ridotta. Si chiarisce che la frequenza 1 nella prima casella (in alto a sinistra) della tabella a doppia entrata indica il Collegio uninominale di Zara dove il seggio fu assegnato all'unica lista presentatasi. Delle nove rimanenti circoscrizioni registrate nelle prime due colonne della tabella, sei ebbero dispersione di primo tipo nulla, poichè conquistarono almeno un seggio. Di queste sei, soltanto in due il numero di seggi da ripartire era inferiore a quella cifra di 15 seggi che, secondo i canoni classici della proporzionale, sarebbero necessari per il normale funzionamento tecnico del meccanismo, e cioè le circoscrizioni di Alessandria (13 seggi) e Cagliari (12 seggi), ma in entrambe queste circoscrizioni il numero delle liste presentate fu appena di 4 contro una media generale di 5,3 liste ogni circoscrizione.

b) *Secondo tipo di dispersione.* — I rapporti sinora considerati rappresentano la vera e propria dispersione dei voti nei sistemi del tipo 1919-1921. Si è però sostenuto che, in questi sistemi, un secondo tipo di dispersione è costituito dalla eccedenza di voti attribuiti alle liste che ottennero seggi, rispetto a quanto sarebbe stato necessario e sufficiente. Questa seconda forma di dispersione non è a prima vista di così intuitivo significato come la prima, pur essendone una logica conseguenza: nè la sua misura è così diretta come nel caso precedente. In teoria è chiaro che se per conquistare un seggio sono necessari e sufficienti, ad esempio, 8.000 voti, una lista che avesse raccolto 7.999 voti avrebbe segnato la massima dispersione; ma identica dispersione si sarebbe registrata se questa lista avesse ottenuto 15.999 voti. Essa infatti — è vero — avrebbe conquistato un seggio mentre la prima non ne avrebbe conquistato nessuno, ma dato che per la conquista di questo seggio sarebbero stati sufficienti soltanto 8.000 voti, anche in questo caso 7.999 elettori avrebbero votato inutilmente.

Il criterio da seguire per misurare questa seconda forma di dispersione varia a seconda del metodo di riparto adottato. In ogni caso però, sia che si tratti del metodo d'Hondt, sia che si tratti di quello Hagenbach-Bischoff o del quoziente naturale, se si volesse pervenire ad un indice tecnicamente inattuabile occorrerebbe ricorrere a complicati accorgimenti ed a elaborazioni statistiche di grado superiore, il che esula dai compiti della presente relazione. In questa sede sarà sufficiente determinare una misura approssimata di questo secondo tipo di dispersione col calcolare le *eccedenze* dei voti raccolti dalle liste che hanno conquistato almeno un seggio rispetto al prodotto tra il numero dei seggi loro attribuiti ed il comun divisore.

Ritorniamo all'esempio del Collegio di Messina nelle elezioni del 1919. Si è già detto che il comun divisore fu di 7.070. Le liste C, D, E ed F, ottennero le seguenti cifre elettorali: 26.164, 9.865, 14.041, 21.212 e conquistarono rispettivamente 3, 1, 1, 3 seggi. Il minimo sufficiente a ciascuna lista per conquistare i seggi di cui sopra si rileva dal seguente prospetto:

|         |             |        |            |             |        |
|---------|-------------|--------|------------|-------------|--------|
| Lista C | 7.070 × 3 = | 21.210 | differenza | 4.954       |        |
| • D     | 7.070 × 1 = | 7.070  | »          | 2.795       |        |
| • E     | 7.070 × 1 = | 7.070  | »          | 6.971       |        |
| • F     | 7.070 × 3 = | 21.210 | »          | 2           |        |
| Totale  |             |        | 56.560     | dispersione | 14.722 |

Le colonne 6 ed 11 del prospetto a pag. \*48 indicano i rapporti per mille voti in complesso di tale dispersione nelle quattro ripartizioni geografiche e nel Regno; si rileva che anche per questa come per l'altro tipo di dispersione si ebbe una diminuzione nelle elezioni del 1921 rispetto al 1919 (90,7% contro 105,4%).

#### SCRUTINIO DI LISTA CON RAPPRESENTANZA PROPORZIONALE.

*Correlazione fra ampiezza delle circoscrizioni e proporzione dei voti ottenuti dalle liste rimaste senza rappresentanza*

| SEGGI<br>ASSEGNATI<br>ALLE CIR-<br>COSCRIZIONI<br>ELETTORALI | NUMERO DELLE CIRCOSCRIZIONI ELETTORALI NELLE QUALI                |   |                         |                         |                          |                           |                           |                           |                           |                           | TOTALE<br>(col. 2 +<br>col. 12) |        |
|--|---|---|-------------------------|-------------------------|--------------------------|---------------------------|---------------------------|---------------------------|---------------------------|---------------------------|---------------------------------|--------|
|  | nessu-<br>na lista<br>rimase<br>senza<br>rappre-<br>sentan-<br>za | le liste rimaste senza rappresentanza ottennero una<br>proporzione di voti ogni 1000 ottenuti dalle liste<br>con rappresentanza |                         |                         |                          |                           |                           |                           |                           |                           |                                 | TOTALE |
|  |   | sino a<br>10,0  | da<br>10,1<br>a<br>25,0 | da<br>25,1<br>a<br>50,0 | da<br>50,1<br>a<br>100,0 | da<br>100,1<br>a<br>150,0 | da<br>150,1<br>a<br>200,0 | da<br>200,1<br>a<br>250,0 | da<br>250,1<br>a<br>300,0 | da<br>300,1<br>a<br>350,0 |                                 |        |
| 1  | 2   | 3   | 4                       | 5                       | 6                        | 7                         | 8                         | 9                         | 10                        | 11                        | 12                              | 13     |
| <i>Elezioni dell'anno 1919</i>                               |   |   |                         |                         |                          |                           |                           |                           |                           |                           |                                 |        |
| 5 - 6 . . . . .  | 2   | —   | —                       | —                       | —                        | 3                         | 1                         | 4                         | —                         | 1                         | 9                               | 11     |
| 7 - 8 . . . . .  | 8   | 1   | 1                       | —                       | 2                        | 5                         | 2                         | 1                         | —                         | —                         | 12                              | 20     |
| 9 - 10 . . . . .   | 2   | —   | —                       | —                       | 3                        | 1                         | 1                         | —                         | —                         | —                         | 5                               | 7      |
| 11 - 12 . . . . .  | 3   | —   | 1                       | 1                       | 1                        | 1                         | —                         | —                         | —                         | —                         | 4                               | 7      |
| 13 - 14 . . . . .  | —   | —   | —                       | 2                       | —                        | 1                         | —                         | —                         | —                         | —                         | 3                               | 3      |
| 15 - 16 . . . . .  | 1   | —   | —                       | —                       | —                        | —                         | —                         | —                         | —                         | —                         | —                               | 1      |
| 17 - 18 . . . . .  | —   | —   | —                       | 1                       | —                        | 1                         | —                         | —                         | —                         | —                         | 2                               | 2      |
| 19 - 20 . . . . .  | —   | —   | 2                       | 1                       | —                        | —                         | —                         | —                         | —                         | —                         | 3                               | 3      |
| COMPLESSO  | 16  | 1   | 4                       | 5                       | 6                        | 12                        | 4                         | 5                         | —                         | 1                         | 38                              | 54     |
| <i>Elezioni dell'anno 1921</i>                               |   |   |                         |                         |                          |                           |                           |                           |                           |                           |                                 |        |
| 1 - 2 . . . . .  | 1   | —   | —                       | —                       | —                        | —                         | —                         | —                         | —                         | —                         | —                               | 1      |
| 3 - 4 . . . . .  | —   | —   | —                       | —                       | 1                        | —                         | —                         | —                         | —                         | 1                         | —                               | 2      |
| 5 - 6 . . . . .  | —   | —   | —                       | —                       | —                        | —                         | —                         | 2                         | —                         | —                         | 2                               | 2      |
| 7 - 8 . . . . .  | —   | —   | —                       | —                       | —                        | —                         | —                         | 1                         | —                         | —                         | 1                               | 1      |
| 9 - 10 . . . . .   | —   | —   | —                       | 2                       | 3                        | 1                         | —                         | —                         | —                         | —                         | 6                               | 6      |
| 11 - 12 . . . . .  | 1   | 1   | —                       | 2                       | 3                        | —                         | —                         | —                         | —                         | —                         | 6                               | 7      |
| 13 - 14 . . . . .  | 1   | 1   | 1                       | 1                       | —                        | 1                         | —                         | —                         | —                         | —                         | 4                               | 5      |
| 15 - 16 . . . . .  | 1   | —   | —                       | 2                       | 1                        | —                         | —                         | —                         | —                         | —                         | 3                               | 4      |
| 17 - 18 . . . . .  | —   | —   | 1                       | 3                       | 2                        | —                         | —                         | —                         | —                         | —                         | 6                               | 6      |
| 19 - 20 . . . . .  | 2   | —   | —                       | —                       | 1                        | —                         | —                         | —                         | —                         | —                         | 1                               | 3      |
| 21 - 22 . . . . .  | —   | —   | —                       | —                       | —                        | —                         | —                         | —                         | —                         | —                         | —                               | —      |
| 23 - 24 . . . . .  | —   | 1   | 1                       | —                       | —                        | —                         | —                         | —                         | —                         | —                         | 2                               | 2      |
| 25 - 26 . . . . .  | —   | —   | —                       | —                       | —                        | —                         | —                         | —                         | —                         | —                         | —                               | —      |
| 27 - 28 . . . . .  | 1   | —   | —                       | —                       | —                        | —                         | —                         | —                         | —                         | —                         | —                               | 1      |
| COMPLESSO  | 7   | 3   | 3                       | 10                      | 11                       | 2                         | —                         | 3                         | —                         | 1                         | 33                              | 40     |



Riteniamo necessaria ancora qualche parola circa questo secondo controverso tipo di dispersione dei voti nei sistemi proporzionali con scrutinio di lista. Riprendiamo l'esempio del Collegio di Messina nelle elezioni del 1919. È certo che furono efficienti soltanto i voti di 56.560 elettori, mentre invece i voti dati dai 18.986 elettori a liste che non ottennero seggi e dai 13.722 elettori dati a liste in eccedenza al comun divisore od ai suoi multipli, e quindi in complesso 32.708 voti, non influirono affatto sui risultati finali. È quindi lecito ammettere che, a differenza di quanto sembrerebbe a prima vista, rilevanti e talora forti dispersioni di voti validi si possono verificare anche con il sistema proporzionale del tipo 1919-1921. Si è voluto partire da tale constatazione per cercare di recuperare i voti dei due tipi di dispersione in un Collegio unico, creando un nuovo sistema per la utilizzazione dei resti. Nel far ciò, però, non si è tenuto presente che tutti i sistemi di utilizzazione dei resti tendono allo scopo di assicurare al massimo la proporzionalità dei risultati e si imperniano sul principio di assegnare al più grande Collegio all'uopo creato (di regola il Collegio Unico Nazionale) i seggi *che restano residuati nei singoli Collegi plurinomiali*, effettuando il riparto di questi seggi in proporzione al totale dei voti residuati nei Collegi stessi.

Ora nel caso del metodo d'Hondt, adottato nelle nostre elezioni 1919-1921, *tutti i seggi vengono in ogni caso assegnati* alle liste delle circoscrizioni e quindi viene a mancare uno dei due requisiti necessari per la utilizzazione dei resti. Sotto questo aspetto le differenze di cui alle coll. 5 e 10 del prospetto a pag. \* 48 devono essere considerate come mere entità aritmetiche, come venne illustrato ampiamente dallo Schepis nelle sedute 13 e 17 ottobre 1945 della Commissione per la elaborazione della legge elettorale politica per l'Assemblea Costituente (1) e come venne autorevolmente riconosciuto nella relazione Micheli (2).

#### 4. — La dispersione dei voti validi nelle elezioni del 1924 —

Per quanto riguarda le elezioni del 1924, chi tenga presente il sistema elettorale adottato, comprenderà subito come non avrebbe senso parlare di dispersione nei riguardi dei votanti per la lista nazionale di maggioranza — la quale, per la storia, portava il n. 21 — poichè i 4.305.936 voti validi attribuiti a questa lista avrebbero dato diritto secondo proporzione alla assegnazione del 62 % dei seggi mentre invece, come è ben noto, con l'assegnare di autorità alla lista i due terzi del numero dei deputati da eleggere si accordò un premio di maggioranza del 4, 6 %

(1) Cfr. MINISTERO PER LA COSTITUENTE — *Atti della Commissione ecc.*, Roma, 1945, pag. 150 e segg..

(2) CONSULTA NAZIONALE — *Relazione della Commissione speciale sulla legge elettorale per l'Assemblea Costituente* (Assemblea plenaria dell'11 febbraio 1946), Doc. n. 56-A, pag. 7.

aumentando di egual misura la forza rappresentativa di tutti gli elettori che per tale lista votarono.

La determinazione della dispersione in queste elezioni va dunque riferita agli elettori che votarono per le altre 22 liste, dette di minoranza.

Si presenta anzitutto, come per il sistema 1919-1921, il caso delle liste che non avendo raggiunto nemmeno un quoziente restarono escluse dalla assegnazione dei seggi; i dati assoluti e relativi di questo primo tipo di dispersione sono indicati nella col. 2 e 7 del seguente prospetto:

LA DISPERSIONE DEI VOTI ATTRIBUITI ALLE LISTE DI MINORANZA  
NELLE ELEZIONI DEL 1924.

| CIRCOSCRIZIONI<br>ELETTORALI  | Voti dati<br>a liste<br>non rap-<br>presentate | N. liste<br>non rap-<br>presentate | Resti<br>eccedenti<br>il quoziente<br>nelle liste<br>rappresen-<br>tate | N.<br>delle<br>liste | Voti dati<br>alle liste<br>di<br>minoranza | Primo                                  | Secondo                                 |
|---|--|------------------------------------|---|----------------------|--|--|---|
|   |  |                                    |   |                      |  | tipo in<br>‰/‰<br>(col. 2)<br>(col. 6) | tipo, in<br>‰/‰<br>(col. 4)<br>(col. 6) |
| 1   | 2  | 3                                  | 4   | 5                    | 6  | 7                                      | 8                                       |
| Piemonte . . . . .  | 14.257   | 2                                  | 2.280   | 2                    | 324.606                                    | 43,9                                   | 7,0                                     |
| Liguria . . . . .   | 16.002   | 3                                  | 2.693   | 1                    | 112.565                                    | 142,2                                  | 23,9                                    |
| Lombardia . . . . .   | 17.574   | 2                                  | 17.624  | 2                    | 519.930                                    | 33,8                                   | 33,9                                    |
| Veneto (esclusa la Prov.<br>di Udine) e Venezia<br>Tridentina . . . . . | 8.830  | 1                                  | 17.888  | 2                    | 360.016                                    | 24,5                                   | 49,7                                    |
| Venezia Giulia e Prov. di<br>Udine . . . . .                            | 10.760   | 2                                  | 3.223   | 1                    | 106.499                                    | 101,0                                  | 30,3                                    |
| Emilia . . . . .  | 5.754  | 1                                  | 4.727   | 1                    | 181.213                                    | 31,8                                   | 26,1                                    |
| Toscana . . . . .   | 13.134   | 2                                  | 5.766   | 3                    | 212.380                                    | 61,8                                   | 27,1                                    |
| Marche . . . . .  | —  | —                                  | 8.116   | 2                    | 73.174                                     | —                                      | 110,9                                   |
| Lazio-Umbria . . . . .  | 9.666  | 4                                  | 4.909   | 2                    | 127.708                                    | 75,7                                   | 38,4                                    |
| Abruzzi e Molise . . . . .  | 12.318   | 3                                  | —   | —                    | 119.922                                    | 102,7                                  | —                                       |
| Campania . . . . .  | 2.043  | 2                                  | 9.201   | 5                    | 141.804                                    | 14,4                                   | 64,9                                    |
| Puglie . . . . .  | 13.375   | 4                                  | 3.566   | 1                    | 239.803                                    | 55,8                                   | 14,9                                    |
| Calabrie e Lucania . . . . .  | 3.222  | 4                                  | 4.044   | 2                    | 81.235                                     | 39,7                                   | 49,8                                    |
| Sicilia . . . . .   | 6.493  | 3                                  | 6.036   | 3                    | 205.365                                    | 31,6                                   | 29,4                                    |
| Sardegna . . . . .  | 10.523   | 2                                  | —   | —                    | 53.346                                     | 197,3                                  | —                                       |
| COMPLESSO . . . . .   | 143.951  | 35                                 | 90.073  | 27                   | 2.859.566                                  | 50,3                                   | 31,5                                    |

In complesso nel Regno questa dispersione fu del 50,3‰, cioè superiore di circa 5 punti a quella del 1921, ma inferiore di 13 a quella delle elezioni del 1919. Il massimo regionale si verificò in Sardegna dove su 53.346 voti dati alle liste di minoranza ben 10.523 andarono a liste che non ottennero nemmeno un seggio (197,3‰).

Circa il secondo tipo di dispersione si tenga presente che nel 1924 non venne adottato il metodo d'Hondt sibbene il metodo del quoziente naturale con i più alti resti. (Vedi a pag. \*29 della relazione, I Volume).

Assegnati alle singole liste tanti seggi quante volte il numero dei voti da ognuna di esse riportato contiene il quoziente (somma dei voti ottenuti da tutte le minoranze diviso per il numero dei posti assegnati alle minoranze stesse in ogni circoscrizione), i posti eventualmente non assegnati vengono attribuiti alle liste per le quali si ottengono resti maggiori. Coperti in tal modo tutti i seggi, i resti delle altre liste non possono che essere trascurati; ed è appunto la somma di tali resti che può considerarsi dispersione di tipo analogo a quella determinata alle coll. 5 e 10 del prospetto a pag. \*48 per le elezioni del 1919 e del 1921.

Esempio: nella circoscrizione del Piemonte i voti riportati dalle liste di minoranza furono 324.606, seggi assegnati 16, quoziente 20.288.

Il riparto si effettua come segue:

|                     | Voti<br>ottenuti | Quozienti<br>interi | Resti  | Segg <sup>l</sup><br>assegnati |
|---------------------|------------------|---------------------|--------|--------------------------------|
| Lista n. 3. . . . . | 50.117           | 2                   | 9.541  | 3                              |
| » » 5. . . . .      | 62.661           | 3                   | 1.797  | 3                              |
| » » 11. . . . .     | 9.367            | 0                   | 9.367  | 0                              |
| » » 14. . . . .     | 4.890            | 0                   | 4.890  | 0                              |
| » » 15. . . . .     | 57.938           | 2                   | 17.362 | 3                              |
| » » 18. . . . .     | 58.681           | 2                   | 18.105 | 3                              |
| » » 19. . . . .     | 41.059           | 2                   | 483    | 2                              |
| » « 23. . . . .     | 39.893           | 1                   | 19.605 | 2                              |
| <b>COMPLESSO</b>    |                  | <b>12</b>           |        | <b>16</b>                      |

In base ai quozienti interi vengono assegnati 12 seggi; i 4 seggi vacanti si attribuiscono alle liste con i resti maggiori, e cioè alle liste 3, 15, 18 e 23. I 14.257 elettori che hanno dato il loro suffragio alla lista 11 e alla lista 14 non ottengono alcuna rappresentanza; questa cifra rappresenta quindi la dispersione del primo tipo (vedi col. 2 prospetto a pag. \*52). Inoltre consideriamo che la lista 5 avrebbe conquistato egualmente i suoi tre seggi se invece di 62.661 voti ne avesse avuto 60.864 (e cioè il quoziente moltiplicato per tre); la eccedenza di 1.797 voti è da considerare dispersione del secondo tipo e così per la lista 19 con 483 voti inefficienti. In totale 2.280 voti inefficienti. I valori assoluti e relativi dei voti dispersi dati a liste di minoranza che ottennero rappresentanza sono indicati alle coll. 4 e 8 del prospetto a pag. \*52. In complesso per il Regno si ebbe una dispersione di modesta entità, e cioè il 31,5% con un massimo del 110,9% nella circoscrizione delle Marche, nella quale però non si ebbe dispersione del primo tipo avendo tutte le liste di minoranza raggiunto almeno un quoziente.

Prima di chiudere questi sommari cenni sull'importante argomento sarà opportuno mettere in evidenza che con questo sistema, a differenza di quello del comun divisore, mentre per alcune liste si registra una dispersione, il che in altri termini significa annullamento o riduzione della forza rappresentativa degli elettori che tali liste votarono, per quelle

altre che beneficiano dell'assegnazione di un seggio perchè hanno i resti più alti, si verifica invece un potenziamento della forza rappresentativa dei rispettivi elettori.

**5. - Quanti voti per ogni eletto e quanti per ogni non eletto nello scrutinio uninominale?.** — Le Tavole 25 e 26 rispondono a questa domanda sia per gli eletti a primo scrutinio che per i vincitori al ballottaggio; esse inoltre indicano il numero medio di voti per candidato non eletto, con che si considera altro aspetto della dispersione dei voti validi. L'andamento generale del fenomeno per il complesso del Regno e per gli eletti si osserva dal prospetto seguente:

| ANNI DELLE ELEZIONI | NUMERO MEDIO DEI VOTI RIPORTATI DAGLI ELETTI |                 |
|---------------------|--|-----------------|
|                     | al 1° scrutinio                              | al ballottaggio |
| 1                   | 2  | 3               |
| 1861.....           | 426  | 331             |
| 1865.....           | 384  | 362             |
| 1867.....           | 398  | 368             |
| 1870.....           | 388  | 330             |
| 1874.....           | 458  | 390             |
| 1876.....           | 510  | 466             |
| 1880.....           | 510  | 515             |
| 1892.....           | 2.210  | 2.029           |
| 1895.....           | 1.675  | 1.636           |
| 1897.....           | 1.634  | 1.771           |
| 1900.....           | 1.732  | 1.958           |
| 1904.....           | 2.039  | 2.146           |
| 1909.....           | 2.388  | 2.599           |
| 1913.....           | 6.463  | 6.334           |

Si rileva che nel periodo anteriore alla riforma del 1882 il numero medio dei voti spettanti agli eletti al primo scrutinio fu, tranne che nelle elezioni del 1880, costantemente superiore ai voti riportati in media dai vincitori nei ballottaggi. Dopo la riforma del 1882 e con il ritorno al Collegio uninominale il fenomeno si ripresentò nelle due successive elezioni del 1892 e del 1895; ma, a partire dal 1897 e sino alle elezioni del 1909 comprese, i vincitori al ballottaggio ottennero in media un numero di voti validi superiore a quello attribuito agli eletti al primo scrutinio.

Per quanto riguarda il numero dei voti per candidato non eletto, si tenga presente che mentre le cifre relative al primo scrutinio sono ottenute facendo la media aritmetica dei voti validi attribuiti a tutti i candidati non eletti nelle condizioni accennate al n. 10 delle « Avvertenze alle tavole », invece quelle relative al ballottaggio rappresen-

tano la media dei voti attribuiti soltanto all'altro competitore in lizza non risultato vincitore ; è naturale quindi che queste ultime medie siano costantemente superiori alle prime.

CANDIDATI ELETTI E NON ELETTI NELLE ELEZIONI DEL 1913 SECONDO I VOTI RIPORTATI.

| NUMERO DEI VOTI |                           | CANDIDATI |            |
|-----------------|---------------------------|-----------|------------|
|                 |                           | eletti    | non eletti |
| 1               |                           | 2         | 3          |
| da              | 0 a 100 . . . . .         | —         | 27 } 65    |
| »               | 101 » 200 . . . . .       | —         | 38 } 37    |
| »               | 201 » 300 . . . . .       | —         | 17 } 27    |
| »               | 301 » 400 . . . . .       | —         | 20 } 31    |
| »               | 401 » 500 . . . . .       | —         | 9 } 35     |
| »               | 501 » 600 . . . . .       | —         | 18 } 134   |
| »               | 601 » 700 . . . . .       | —         | 16 } 125   |
| »               | 701 » 800 . . . . .       | —         | 15 } 118   |
| »               | 801 » 900 . . . . .       | —         | 21 } 97    |
| »               | 901 » 1.000 . . . . .     | —         | 14 } 55    |
| »               | 1.001 » 1.500 . . . . .   | —         | 59 } 29    |
| »               | 1.501 » 2.000 . . . . .   | —         | 75 } 11    |
| »               | 2.001 » 2.500 . . . . .   | —         | 59 } 3     |
| »               | 2.501 » 3.000 . . . . .   | 4         | 66 } 2     |
| »               | 3.001 » 3.500 . . . . .   | 7         | 59         |
| »               | 3.501 » 4.000 . . . . .   | 17 } 24   | 59         |
| »               | 4.001 » 4.500 . . . . .   | 23 } 83   | 53         |
| »               | 4.501 » 5.000 . . . . .   | 60 } 105  | 44 } 55    |
| »               | 5.001 » 5.500 . . . . .   | 53 } 115  | 38 } 29    |
| »               | 5.501 » 6.000 . . . . .   | 52 } 8    | 17 } 11    |
| »               | 6.001 » 6.500 . . . . .   | 64 } 92   | 19 } 3     |
| »               | 6.501 » 7.000 . . . . .   | 51 } 49   | 10 } 2     |
| »               | 7.001 » 7.500 . . . . .   | 52 } 25   | 8 } 2      |
| »               | 7.501 » 8.000 . . . . .   | 40 } 7    | 3 } 3      |
| »               | 8.001 » 8.500 . . . . .   | 29 } 3    | 1 } 2      |
| »               | 8.501 » 9.000 . . . . .   | 20 } 2    | 2 } 2      |
| »               | 9.001 » 9.500 . . . . .   | 11 } 1    | 2 } 2      |
| »               | 9.501 » 10.000 . . . . .  | 14 } 1    | —          |
| »               | 10.001 » 10.500 . . . . . | 6 } 1     | —          |
| »               | 10.501 » 11.000 . . . . . | 1 } 3     | —          |
| »               | 11.001 » 11.500 . . . . . | 2 } 1     | —          |
| »               | 11.501 » 12.000 . . . . . | 1 } 1     | —          |
| »               | 12.001 » 12.500 . . . . . | 1         | —          |
| COMPLESSO . . . |                           | 508       | 769        |

Il profilo generale del fenomeno così rilevato, proviene da svariati fattori e da elementi compensativi e diversi da zona a zona del territorio. Assume notevole interesse l'esaminare le variazioni delle medie da Provincia a Provincia e le loro oscillazioni intorno alla media generale del Regno, oscillazioni notevolissime sia nel loro valore assoluto sia in relazione alla massa, e da determinare con appropriato coefficiente di variabilità.

Si può avere nozione di queste oscillazioni dall'esame diretto dei rapporti di massima e di minima indicati nella Tav. 27-II, dalla quale si rileva che soltanto nelle due ultime elezioni uninominali del 1909 e del 1913 la distanza tra le Province di massima e le Province di minima, per quanto si riferisce al numero medio dei voti conquistati dagli eletti ogni 100 votanti, accenna a diminuire. Nelle precedenti elezioni, infatti, questo rapporto per le dieci Province di massima oscillò fra 96,9 % (Porto Maurizio nel 1880) e 70,5 % (Cosenza nel 1913) e per le dieci di minima andò da 63,5 % (Brescia nel 1861) a 34,6 % (Lecce nel 1900). Invece nelle elezioni del 1913 il rapporto massimo fu toccato da Sondrio con 85,8% voti agli eletti ogni 100 votanti ed il minimo da Livorno con 52,6%. Nel 1909 il campo di variabilità per Provincia fu ancora più limitato poichè si ebbe un massimo di 84,2% (Caltanissetta) ed un minimo di 52,7% (Ravenna).

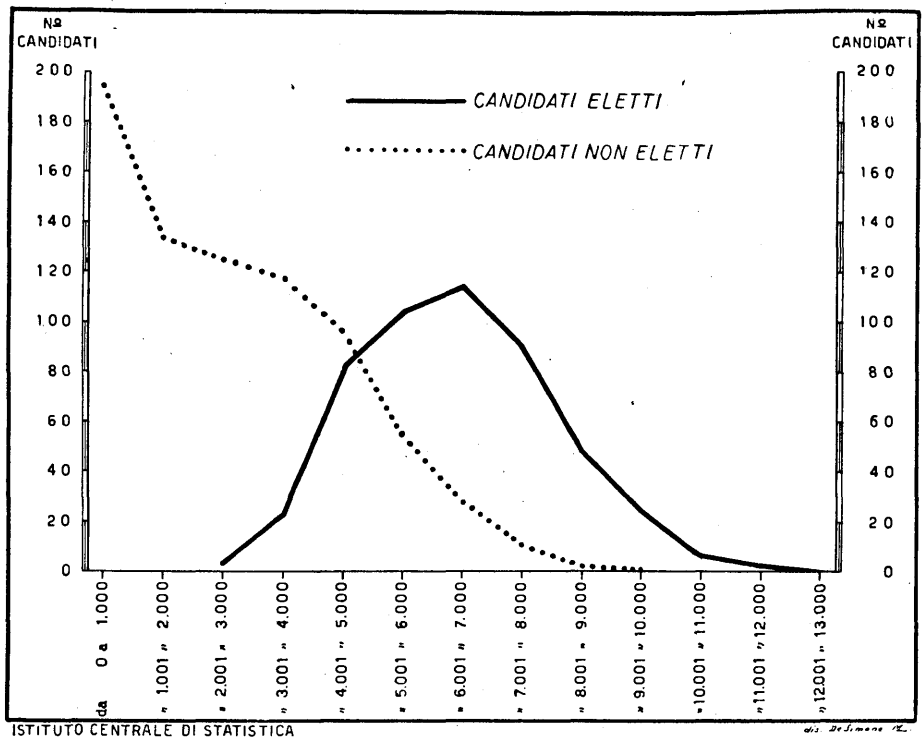


FIG. 9 — La distribuzione dei candidati eletti e non eletti nelle elezioni del l'anno 1913 secondo il numero dei voti riportati.

Nelle elezioni del 1913, ultime a Collegio uninominale, la curva di distribuzione dei candidati non eletti, secondo i voti da essi riportati, più che nelle precedenti elezioni, assunse un caratteristico aspetto plurimodale, mentre invece quella analoga relativa agli eletti si presentò unimodale con sensibile asimmetria positiva. Il fenomeno si osserva dal prospetto a pag. \*55 e dal grafico della fig. 9.

**6. — Quanti voti per deputato nello scrutinio di lista del 1882 ?.** — Come si è detto (vedi pagg. \*13- \*14 del I Volume) col sistema dello scrutinio di lista quasi esclusivamente maggioritario, adottato per le elezioni del 1882-1890, l'elettore nei Collegi a 4, 3 e 2 seggi aveva facoltà di includere nella propria scheda un uguale numero di candidati. Invece, nei Collegi a 5 deputati l'elettore poteva votare soltanto per 4 nomi. Quindi, per queste più ampie circoscrizioni, si accoglieva il principio del voto limitato che tendeva ad assicurare una rappresentanza alle minoranze. Con tale sistema pertanto, a differenza del Collegio uninominale, non esiste più, com'è ovvio, la concordanza tra il numero dei voti e quello dei votanti essendo il primo costantemente superiore al secondo. Naturalmente, conosciuto il numero dei votanti, se tutti gli elettori avessero usato per intero la facoltà loro conferita dalla legge votando per il massimo numero di candidati consentito, sarebbe bastata una semplice moltiplicazione per determinare il numero dei voti validi attribuiti ai candidati, eletti e non eletti (1).

Così, ad esempio, troviamo (Tav. 19) che nelle elezioni del 1882 nel Collegio di Alessandria i votanti furono 15.532; e poichè a questo Collegio erano assegnati 4 seggi il numero massimo di voti (validi ad eletti e non eletti + voti nulli + schede bianche) non poteva superare la cifra di 62.128. Invece il numero totale dei voti, ivi compresi 283 voti

(1) Per accertare la diversa misura con cui gli elettori usarono della facoltà loro concessa dalla legge, la relazione ufficiale relativa alle elezioni del 1882 riporta alcuni risultati, non privi di particolare interesse anche attualmente. Si osservino le cifre del seguente specchio:

| COLLEGI      | N° dei Collegi | Votanti   | N° totale dei<br>voti esclusi<br>i voti nulli | Voti per votante |
|--------------|----------------|-----------|---|------------------|
| 1            | 2              | 3         | 4   | 5                |
| a 5 deputati | 36             | 414.581   | 1.486.414                                     | 3,59             |
| » 4 »        | 36             | 338.979   | 1.203.625                                     | 3,55             |
| » 3 »        | 60             | 451.737   | 1.209.761                                     | 2,68             |
| » 2 »        | 3              | 18.554    | 34.787  | 1,87             |
| COMPLESSO    | 135            | 1.223.851 | 3.934.587                                     | 3,21             |

Il numero massimo di voti esprimibili da 1 milione e 223.851 votanti sarebbe stato  $4.406.559 [(414.581 + 338.979) \times 4] + (451.737 \times 3) + (18.554 \times 2)$ . Invece i voti effettivamente espressi furono 3.934.587 e cioè l'89,3 %, corrispondenti a 3,21 voti per votante. Nei Collegi a due seggi questa percentuale è del 93,7, in quelli a tre è dell'89,2 % ( $1.209.761 : 1.355.211$ ), in quelli a quattro seggi  $[(1.203.625 \times 100) : (338.979 \times 4)]$  è dell'88,7 %, ed in quelli a cinque seggi  $[(1.486.414 \times 100) : (414.581 \times 4)]$  dell'89,7%. Fu dunque nei Collegi bicorni che l'elettore si avvalse al massimo della sua facoltà scrivendo sulle schede, nella grande maggioranza, i nomi di due candidati; mentre nei Collegi a quattro seggi si osservò il massimo indice di rinuncia alla facoltà di voto plurinominale. Per i Collegi a 5 seggi si rende impossibile il confronto per il nuovo elemento dato dalla introduzione del voto limitato a 4 nomi. Se, per tale motivo, si elimina quest'ultima classe di Collegi, si osserverà, come con l'aumentare del numero dei seggi diminuisca il per cento dei voti espressi rispetto agli esprimibili.

contestati o nulli, fu di 45.712, il che rivela che non pochi elettori non si avvalsero per intero della facoltà di votare per 4 nomi; precisamente gli elettori del Collegio anzidetto nelle elezioni del 1882 votarono in media per tre nomi circa (2,9) anzichè per quattro.

Dei 45.429 voti validi (45.712 meno 283) i quattro eletti ne ottennero in complesso 34.287, e cioè il 75,5 % (questa percentuale risulta dalla col. 5 della Tav. 33), corrispondenti in media ad 8.572 voti per candidato eletto (vedi col. 6 Tav. 35). Continuando l'esempio, teniamo infine presenti i residui 11.142 voti validi attribuiti ai non eletti (dispersione) e consideriamo che i candidati non eletti furono sei: sicchè in media ogni non eletto ottenne nel Collegio di Alessandria I (elezioni 1882) 1.857 voti, come risulta dalla col. 9 della Tav. 35.

La distanza fra queste due medie può assumersi come empirico indice segnaletico della dispersione. Chiariti in tal modo i criteri seguiti nella formazione delle Tav. 33 e 35 e messo in evidenza il significato dei dati ivi contenuti, osserviamo che in complesso nel Regno nelle elezioni del 1882, del 1886 e del 1890 ogni eletto ottenne in media, rispettivamente, 4.810, 5.924 e 6.381 voti ed ogni non eletto 1.761, 2.994 e 3.162. Fatta eguale a 100 la media dei voti riportati da ogni eletto nelle tre elezioni la media dei voti attribuiti [ai non eletti fu di 36,7; 51,0 e 49,5.

Nei pochi ballottaggi di queste tre elezioni gli eletti riportarono in media voti in misura inferiore alla media complessiva delle elezioni generali. Nei quattro ballottaggi del 1882 riportarono in media 3.857 voti; nei due del 1886, 5.674 voti; e nei tre del 1890 appena 3.802 voti (vedi Tav. 36).

**7. - Quanti voti per deputato con la proporzionale?** — Con il sistema dello scrutinio di lista con rappresentanza proporzionale introdotto nel 1919, la ricerca dei valori statistici per determinare l'entità assoluta e relativa dei voti attribuiti agli eletti ed ai non eletti va posta su altre basi.

In un sistema basato sulla proporzionale integrale col Collegio Unico Nazionale, ovvero sul principio del numero unico, non si avrebbe invero da fare alcuna ricerca, poichè nell'un caso o nell'altro, si risponderebbe alla domanda con una sola cifra: il quoziente unico nazionale nel primo dei casi (totale dei voti validi espressi in tutto lo Stato diviso per il numero dei seggi da occupare), e nel secondo il *numero unico* predeterminato per legge (ad es. i 60.000 voti stabiliti dalla Costituzione di Weimar; vedi pag. \* 28 del I Volume). Quando, però, il principio proporzionale per necessità politiche e pratiche si applica dividendo il Paese in un certo numero di circoscrizioni elettorali, si deve allora passare all'esame del quoziente di ogni singola circoscrizione, ovvero, nel caso del metodo d'Hondt, del comun divisore. Sarà questo valore



a direi quanti voti sono stati necessari per conquistare un seggio, in questa o in quella circoscrizione, e sarà il confronto tra questi valori (quozienti o comuni divisori) che ci darà la misura degli elementi perturbatori, naturali o patologici, rispetto al caso-limite della massima giustizia — secondo la logica aritmetica della proporzionale — di un quoziente *eguale* per tutte le circoscrizioni.

Quando il riparto dei seggi tra le circoscrizioni fosse fatto in base al numero degli elettori iscritti e nella ipotesi che la frequenza alle urne fosse ovunque costante; la misura del comun divisore dipenderebbe soltanto dalla diversa distribuzione dei voti tra le liste presentate nelle singole circoscrizioni. Il comun divisore varia infatti in funzione del frazionamento delle liste e della frequenza alle urne.

Nelle nostre elezioni del 1919 e del 1921 influi anche sulla determinazione del comun divisore il fatto che le assegnazioni dei seggi alle singole circoscrizioni vennero effettuate mantenendo fermo il vecchio riparto delle elezioni del 1913 le quali, come si è già illustrato, si riferivano alla popolazione del 1881 (vedi pag. \*100 paragrafo 5, cap. II, I Volume); quindi nelle circoscrizioni ad accresciuta densità demografica (grandi centri urbani, e zone industriali od industrializzate), il comun divisore si mantenne alto anche se le altre due variabili (frequenza alle urne e frazionamento delle liste) tendevano a diminuirlo.

Si osservino in proposito i dati delle tabelle alle pagg. \*60 e \*61 nelle quali, sia per le elezioni del 1919 che per quelle del 1921, per le circoscrizioni, disposte secondo la misura crescente del comun divisore, si indica la frequenza alle urne ed i votanti in media per lista. Quest'ultimo valore medio, ottenuto dividendo il numero dei votanti nelle singole circoscrizioni per il numero delle liste presentate si può assumere come empirico indice di frazionamento delle liste.

Sulla misura del comun divisore, sia nelle elezioni del 1919 come in quelle del 1921, agirono dunque i seguenti fattori:

1°) il fatto che l'assegnazione dei seggi tra le circoscrizioni non era stata effettuata in proporzione esatta rispetto alla popolazione e quindi rispetto al numero degli elettori (vedi pag. \*112, I Vol.);

2°) la diversa frequenza alle urne da circoscrizione a circoscrizione (vedi parag. 4, cap. III);

3°) il fenomeno della moltiplicazione delle liste, in alcune circoscrizioni rivelatosi in forme patologiche ed in altre quasi assente (vedi parag. 13 del presente capitolo).

Non è questa la sede per sottoporre i dati finora enunciati ad ulteriori elaborazioni statistiche al fine di accertare e misurare i nessi di covariazione tra questi tre fattori. Tuttavia non sarà inopportuno richiamare l'attenzione su alcuni aspetti di questo complesso fenomeno che nelle sue risultanze definitive produce tangibili effetti. Nella tabella a doppia entrata a pagina \*62, costruita sulla base dei dati delle tabelle alle pagg. \*60-61 si mette in relazione la frequenza alle urne nelle 54 circo-

## IL COMUN DIVISORE NELLE ELEZIONI DEL 1919.

| COLLEGI (1)  | N. DEI<br>SEGGI | COMUN<br>DIVISORE | PRODOTTO | VOTANTI              |                       |
|--|-----------------|-------------------|----------|----------------------|-----------------------|
|  |                 |                   |          | Ogni 100<br>elettori | In media<br>per lista |
| 1  | 2               | 3                 | 4        | 5                    | 6                     |
| Trapani . . . . .                                      | 5               | 5.718             | 28.590   | 39,7                 | 7.769                 |
| Sassari . . . . .                                      | 5               | 5.935             | 29.675   | 60,8                 | 7.572                 |
| Cosenza . . . . .                                      | 8               | 6.429             | 51.432   | 40,9                 | 15.434                |
| Palermo . . . . .                                      | 12              | 6.442             | 77.304   | 37,8                 | 11.605                |
| Napoli . . . . .                                       | 17              | 6.834             | 116.178  | 42,0                 | 13.315                |
| Teramo . . . . .                                       | 5               | 7.064             | 35.320   | 50,4                 | 10.041                |
| Messina . . . . .                                      | 8               | 7.070             | 56.560   | 50,6                 | 11.239                |
| Treviso . . . . .                                      | 7               | 7.079             | 49.553   | 49,9                 | 16.581                |
| L'Aquila . . . . .                                     | 7               | 7.159             | 50.113   | 51,3                 | 13.941                |
| Caltanissetta . . . . .                                | 5               | 7.189             | 35.945   | 50,7                 | 10.100                |
| Ancona, Pesaro e Urbino . . . . .                      | 9               | 7.200             | 64.800   | 46,5                 | 20.733                |
| Potenza . . . . .                                      | 10              | 7.530             | 75.300   | 50,9                 | 20.720                |
| Catania . . . . .                                      | 10              | 7.560             | 75.600   | 38,0                 | 18.017                |
| Cuneo . . . . .  | 12              | 7.703             | 92.436   | 53,9                 | 21.718                |
| Chieti . . . . .                                       | 6               | 7.788             | 46.728   | 50,5                 | 15.781                |
| Salerno . . . . .                                      | 10              | 7.809             | 78.090   | 53,3                 | 15.348                |
| Campobasso e Benevento . . . . .                       | 11              | 7.816             | 85.976   | 52,3                 | 14.616                |
| Girgenti . . . . .                                     | 6               | 7.856             | 47.136   | 46,8                 | 15.608                |
| Foggia . . . . .                                       | 6               | 7.901             | 47.406   | 62,3                 | 13.245                |
| Caserta . . . . .                                      | 13              | 7.994             | 103.922  | 55,3                 | 14.839                |
| Lucca e Massa e Carrara . . . . .                      | 8               | 8.048             | 64.384   | 49,7                 | 14.077                |
| Macerata e Ascoli Piceno . . . . .                     | 8               | 8.182             | 65.456   | 48,7                 | 18.970                |
| Catanzaro . . . . .                                    | 8               | 8.182             | 65.456   | 51,0                 | 10.906                |
| Avellino . . . . .                                     | 7               | 8.329             | 58.303   | 58,5                 | 14.654                |
| Udine e Belluno . . . . .                              | 12              | 8.363             | 100.356  | 47,8                 | 18.576                |
| Venezia . . . . .                                      | 6               | 8.434             | 50.604   | 49,5                 | 15.522                |
| Reggio di Calabria . . . . .                           | 7               | 8.599             | 60.193   | 52,3                 | 17.535                |
| Bari . . . . .   | 12              | 8.947             | 107.364  | 49,4                 | 22.778                |
| Cagliari . . . . .                                     | 7               | 8.958             | 62.706   | 52,3                 | 12.743                |
| Ravenna e Forlì . . . . .                              | 8               | 9.215             | 73.720   | 34,8                 | 19.276                |
| Verona . . . . .                                       | 7               | 9.538             | 66.766   | 65,6                 | 28.514                |
| Padova . . . . .                                       | 7               | 9.670             | 67.690   | 62,3                 | 27.444                |
| Lecce . . . . .  | 10              | 9.846             | 98.460   | 56,2                 | 20.837                |
| Vicenza . . . . .                                      | 7               | 9.888             | 69.216   | 58,5                 | 17.226                |
| Siracusa . . . . .                                     | 6               | 9.946             | 59.676   | 56,6                 | 13.152                |
| Perugia . . . . .                                      | 10              | 10.225            | 102.250  | 56,2                 | 30.299                |
| Torino . . . . .                                       | 19              | 10.240            | 194.560  | 58,9                 | 31.581                |
| Pavia . . . . .  | 8               | 10.354            | 82.832   | 68,9                 | 26.207                |
| Pisa e Livorno . . . . .                               | 5               | 10.378            | 72.646   | 60,1                 | 19.990                |
| Cremona . . . . .                                      | 7               | 10.717            | 53.585   | 83,6                 | 23.391                |
| Genova e Porto Maurizio . . . . .                      | 17              | 10.858            | 184.596  | 60,5                 | 26.807                |
| Roma . . . . .   | 15              | 10.861            | 162.915  | 47,5                 | 35.784                |
| Bergamo . . . . .                                      | 7               | 10.865            | 76.055   | 77,9                 | 28.878                |
| Alessandria . . . . .                                  | 13              | 10.958            | 142.454  | 68,0                 | 28.392                |
| Parma, Modena, Piacenza e Reggio nell'Emilia . . . . . | 19              | 10.989            | 208.791  | 62,7                 | 45.786                |
| Siena, Arezzo e Grosseto . . . . .                     | 10              | 11.180            | 111.800  | 66,7                 | 22.301                |
| Brescia . . . . .                                      | 8               | 11.240            | 89.920   | 57,7                 | 25.028                |
| Firenze . . . . .                                      | 14              | 11.453            | 160.342  | 64,9                 | 36.572                |
| Bologna . . . . .                                      | 8               | 11.711            | 93.688   | 74,6                 | 29.899                |
| Mantova . . . . .                                      | 5               | 11.964            | 59.820   | 68,8                 | 23.683                |
| Como e Sondrio . . . . .                               | 11              | 12.492            | 137.412  | 59,6                 | 50.194                |
| Novara . . . . .                                       | 12              | 12.530            | 150.360  | 67,2                 | 40.473                |
| Ferrara e Rovigo . . . . .                             | 8               | 13.132            | 105.056  | 80,0                 | 36.855                |
| Milano . . . . .                                       | 20              | 14.761            | 295.220  | 69,1                 | 46.006                |

(1) Per i Collegi costituiti da più Provincie: è indicata in corsivo la Provincia il cui capoluogo era anche capoluogo del Collegio.

IL COMUN DIVISORE NELLE ELEZIONI DEL 1921.

| C O L L E G I (1)   | N.<br>DEI<br>SEGGI | COMUN<br>DIVISORE | PRODOTTO | VOTANTI              |                       |
|---|--------------------|-------------------|----------|----------------------|-----------------------|
|   |                    |                   |          | Ogni 100<br>elettori | In media<br>per lista |
| 1   | 2                  | 3                 | 4        | 5                    | 6                     |
| Trieste . . . . .   | 4                  | 5.039             | 20.156   | 70,1                 | 6.822                 |
| Parenzo . . . . .   | 6                  | 5.799             | 34.794   | 61,5                 | 9.206                 |
| Potenza . . . . .   | 10                 | 7.178             | 71.780   | 50,8                 | 16.646                |
| Trento . . . . .  | 7                  | 7.184             | 50.288   | 65,9                 | 14.687                |
| Palermo . . . . .   | 12                 | 7.949             | 95.388   | 41,7                 | 18.957                |
| Salerno . . . . .   | 10                 | 8.016             | 80.160   | 52,9                 | 24.553                |
| Cuneo . . . . .   | 12                 | 8.456             | 101.472  | 54,2                 | 22.930                |
| Napoli . . . . .  | 17                 | 8.649             | 147.033  | 45,2                 | 24.636                |
| Gorizia . . . . .   | 5                  | 8.660             | 43.300   | 81,0                 | 9.951                 |
| Benevento, Avellino e Campobasso . . . . .                  | 18                 | 8.845             | 159.210  | 54,1                 | 22.964                |
| Cagliari e Sassari . . . . .                                | 12                 | 8.862             | 106.344  | 52,0                 | 30.722                |
| Catanzaro, Cosenza e Reggio di Calabria . . . . .           | 23                 | 8.920             | 205.160  | 48,5                 | 36.860                |
| Ancona, Ascoli Piceno e Macerata, Pesaro e Urbino . . . . . | 17                 | 9.008             | 153.136  | 51,8                 | 25.754                |
| Bolzano . . . . .   | 4                  | 9.166             | 36.664   | 87,4                 | 20.562                |
| L'Aquila, Chieti e Teramo . . . . .                         | 18                 | 9.431             | 169.758  | 48,2                 | 37.240                |
| Caserta . . . . .   | 13                 | 9.848             | 128.024  | 52,4                 | 22.832                |
| Catania, Messina e Siracusa . . . . .                       | 24                 | 9.898             | 237.552  | 45,6                 | 29.536                |
| Girgenti, Caltanissetta e Trapani . . . . .                 | 16                 | 9.985             | 159.760  | 47,1                 | 25.084                |
| Bari e Foggia . . . . .                                     | 18                 | 10.064            | 181.152  | 51,8                 | 30.805                |
| Torino . . . . .  | 19                 | 10.192            | 193.648  | 55,5                 | 55.473                |
| Venezia e Treviso . . . . .                                 | 13                 | 10.427            | 135.551  | 62,3                 | 24.689                |
| Udine e Belluno . . . . .                                   | 12                 | 10.438            | 125.256  | 53,1                 | 30.714                |
| Pisa, Lucca, Massa e Carrara e Livorno . . . . .            | 15                 | 10.939            | 164.085  | 57,6                 | 32.590                |
| Parma, Modena, Piacenza e Reggio nell'Emilia . . . . .      | 19                 | 11.045            | 209.855  | 63,5                 | 52.018                |
| Genova e Porto Maurizio . . . . .                           | 17                 | 11.064            | 188.088  | 57,5                 | 33.403                |
| Perugia . . . . .   | 10                 | 11.313            | 113.130  | 58,1                 | 34.484                |
| Brescia e Bergamo . . . . .                                 | 15                 | 11.316            | 169.740  | 63,6                 | 34.387                |
| Lecce . . . . .   | 10                 | 11.359            | 113.590  | 61,2                 | 29.745                |
| Novara . . . . .  | 12                 | 11.664            | 139.968  | 64,5                 | 33.278                |
| Roma . . . . .  | 15                 | 12.146            | 182.190  | 52,7                 | 34.185                |
| Alessandria . . . . .                                       | 13                 | 12.227            | 158.951  | 63,1                 | 42.450                |
| Verona e Vicenza . . . . .                                  | 14                 | 12.335            | 172.690  | 68,2                 | 34.325                |
| Siena, Arezzo e Grosseto . . . . .                          | 10                 | 12.983            | 129.830  | 68,0                 | 30.654                |
| Padova e Rovigo . . . . .                                   | 11                 | 13.149            | 144.639  | 72,4                 | 40.634                |
| Como e Sondrio . . . . .                                    | 11                 | 13.197            | 145.167  | 64,8                 | 39.516                |
| Mantova e Cremona . . . . .                                 | 10                 | 13.656            | 136.560  | 77,6                 | 33.474                |
| Bologna, Ferrara, Ravenna e Forlì . . . . .                 | 20                 | 14.184            | 283.680  | 71,9                 | 63.390                |
| Firenze . . . . .   | 14                 | 14.702            | 205.828  | 70,8                 | 45.139                |
| Milano e Pavia . . . . .                                    | 28                 | 16.855            | 471.940  | 74,7                 | 125.973               |

(1) Cfr. nota pari numero a pag. \*60.

**COMUN DIVISORE E FREQUENZA ALLE URNE**  
**NELLE 54 CIRCOSCRIZIONI DELLE ELEZIONI DEL 1919 E NELLE 34 CIRCOSCRIZIONI DELLE ELEZIONI DEL 1921 (1).**

| FREQUENZA ALLE URNE            | C O M U N D I V I S O R E |      |                |      |                |      |                |      |                |      |                  |      |                  |      |                  |      |                  |      |                  |      |                  |      |                  |      |        |      |      |      |    |
|--------------------------------|---------------------------|------|----------------|------|----------------|------|----------------|------|----------------|------|------------------|------|------------------|------|------------------|------|------------------|------|------------------|------|------------------|------|------------------|------|--------|------|------|------|----|
|                                | 5.000<br>5.999            |      | 6.000<br>6.999 |      | 7.000<br>7.999 |      | 8.000<br>8.999 |      | 9.000<br>9.999 |      | 10.000<br>10.999 |      | 11.000<br>11.999 |      | 12.000<br>12.999 |      | 13.000<br>13.999 |      | 14.000<br>14.999 |      | 15.000<br>15.999 |      | 16.000<br>16.999 |      | TOTALE |      |      |      |    |
|                                | 1919                      | 1921 | 1919           | 1921 | 1919           | 1921 | 1919           | 1921 | 1919           | 1921 | 1919             | 1921 | 1919             | 1921 | 1919             | 1921 | 1919             | 1921 | 1919             | 1921 | 1919             | 1921 | 1919             | 1921 | 1919   | 1921 | 1919 | 1921 |    |
|                                | 2                         | 3    | 4              | 5    | 6              | 7    | 8              | 9    | 10             | 11   | 12               | 13   | 14               | 15   | 16               | 17   | 18               | 19   | 20               | 21   | 22               | 23   | 24               | 25   | 26     | 27   |      |      |    |
| 1                              |                           |      |                |      |                |      |                |      |                |      |                  |      |                  |      |                  |      |                  |      |                  |      |                  |      |                  |      |        |      |      |      |    |
| dal 35,0 % al 39,9 % . . . . . | 1                         | —    | 1              | —    | 1              | —    | —              | —    | —              | —    | —                | —    | —                | —    | —                | —    | —                | —    | —                | —    | —                | —    | —                | —    | —      | —    | —    | 3    | —  |
| • 40,0 % • 44,9 % . . . . .    | —                         | —    | 2              | —    | —              | 1    | —              | —    | —              | —    | —                | —    | —                | —    | —                | —    | —                | —    | —                | —    | —                | —    | —                | —    | —      | —    | —    | 2    | 1  |
| • 45,0 % • 49,9 % . . . . .    | —                         | —    | —              | —    | 3              | —    | 5              | 2    | —              | 3    | (2)1             | —    | —                | —    | —                | —    | —                | —    | —                | —    | —                | —    | —                | —    | —      | —    | —    | 9    | 5  |
| • 50,0 % • 54,9 % . . . . .    | —                         | —    | —              | —    | 8              | 1    | 3              | 4    | —              | 2    | —                | 2    | —                | —    | —                | 1    | —                | —    | —                | —    | —                | —    | —                | —    | —      | —    | —    | 11   | 10 |
| • 55,0 % • 59,9 % . . . . .    | —                         | —    | —              | —    | 2              | —    | 1              | —    | 3              | —    | 2                | 2    | 1                | 2    | 1                | —    | —                | —    | —                | —    | —                | —    | —                | —    | —      | —    | —    | 10   | 4  |
| • 60,0 % • 64,9 % . . . . .    | 1                         | —    | —              | —    | 1              | —    | —              | —    | 1              | —    | 2                | 1    | 2                | 4    | —                | 1    | —                | 1    | —                | —    | —                | —    | —                | —    | —      | —    | —    | 7    | 7  |
| • 65,0 % • 69,9 % . . . . .    | —                         | —    | —              | —    | —              | —    | —              | —    | 1              | —    | 1                | —    | 3                | —    | 1                | 2    | —                | (3)1 | —                | —    | —                | —    | —                | —    | —      | —    | —    | 7    | 2  |
| • 70,0 % • 74,9 % . . . . .    | —                         | —    | —              | —    | —              | —    | —              | —    | —              | —    | —                | —    | —                | 1    | —                | —    | —                | —    | 1                | —    | 2                | —    | —                | —    | —      | —    | —    | 1    | 4  |
| • 75,0 % • 79,9 % . . . . .    | —                         | —    | —              | —    | —              | —    | —              | —    | —              | —    | —                | 1    | —                | —    | —                | —    | —                | —    | 1                | —    | —                | —    | —                | —    | —      | —    | —    | 1    | 1  |
| • 80,0 % • 84,9 % . . . . .    | —                         | —    | —              | —    | —              | —    | —              | —    | 1              | —    | 1                | —    | —                | —    | —                | —    | —                | 1    | —                | —    | —                | —    | —                | —    | —      | —    | —    | 3    | —  |
| COMPLESSO . . . . .            | 2                         | —    | 3              | —    | 15             | 2    | 9              | 6    | 6              | 5    | 8                | 5    | 7                | 6    | 2                | 4    | 1                | 3    | 1                | 2    | —                | —    | —                | —    | —      | —    | 1    | 54   | 34 |

(1) Esclusi per l'anno 1921 i Collegi di Bolzano, Trento, Gorizia, Parenzo, Trieste e Zara.  
(2) Roma.  
(3) Milano.

scrizioni delle elezioni del 1919 e nelle 34 delle elezioni del 1921, esclusi i 6 Collegi delle nuove Provincie, con il comun divisore delle medesime circoscrizioni.

La tabella, pur mostrando una certa tendenza alla correlazione diretta tra i due fenomeni, rivela, d'altra parte, casi estremi come Roma e Milano (elez. 1919) che ad alti ed altissimi comuni divisori associano frequenza alle urne bassa o non altissima, e ciò per il fatto della massima densità di elettori in queste zone.

La seriazione dei comuni divisori delle elezioni del 1919 presenta una punta di massima densità nella classe 7-8.000 ed un punto laterale di densità alla classe 11-12 mila (Milano).

Si è già affermato che i principi teorici di giustizia rappresentativa si realizzerebbero al massimo qualora tutti i deputati fossero eletti sulla base del medesimo comun divisore. Si è già visto perchè, con il sistema adottato nelle elezioni 1919 e 1921, tale principio non poteva realizzarsi nemmeno in via approssimativa, e si è accennato a qualche aspetto delle variazioni di valore del comun divisore nelle singole circoscrizioni. Resta a menzionare altro argomento non meno interessante che si presenta nello studio statistico del comun divisore, e cioè quello relativo alla distribuzione in seriazione dei candidati eletti secondo il comun divisore in base al quale vennero eletti, indipendentemente dalla lista o dalla circoscrizione. Esempio: nella tabella a pag. \*60 si legge che nella circoscrizione di Trapani i seggi (erano 5) furono attribuiti in base al comun divisore 5.718, il più basso della serie; segue la circoscrizione di Sassari nella quale i 5 seggi delle circoscrizioni vennero assegnati con un comun divisore di 5.935; e così via.

Si tenga presente che il comun divisore viene in questo caso ad assumere il medesimo significato del quoziente nei sistemi proporzionali basati sul metodo del quoziente o del numero medio di voti agli eletti nel Collegio uninominale, cioè indica la quantità di voti sufficiente per l'assegnazione di un seggio. Non è qui il luogo per ulteriori elaborazioni statistiche e per la ricerca di valori segnaletici come quelli relativi alla misura della variabilità e della asimmetria delle due curve empiriche di distribuzione. Tuttavia, sarà bene mettere in evidenza che il valore medio effettivo del comun divisore, valore che si ottiene facendo la media aritmetica dei comuni divisori delle singole circoscrizioni, ponderata col numero dei seggi assegnati a ciascuna circoscrizione, nel 1919 fu di 9.456 e nel 1921 fu di 10.798. Il valore mediano effettivo, indicante il comun divisore col quale, disposti gli eletti in ordine crescente, fu eletto il 254° deputato nel 1919  $\left(\frac{508}{2}\right)$  ed il 267° nel 1921  $\left(\frac{534}{2}\right)$  fu rispettivamente di 9.215 (Collegio di Ravenna) e di 10.427 (Collegio di Venezia). Si osservi inoltre un generale spostamento

del comun divisore verso i più alti valori nelle elezioni del 1921 rispetto a quelle del 1919 ed un più esteso campo di variabilità nelle prime: dal che si dovrebbe dedurre una maggiore funzionalità tecnica delle circoscrizioni del 1919.

**8. - Quanti voti per deputato nelle elezioni del 1924? - Il quoziente per le minoranze ed il quoziente nazionale per la maggioranza.** — Nelle elezioni del 1924 (circa il sistema elettorale si rimanda a pag. \*40 del I Volume) la lista di maggioranza riportò 4.305.936 voti e conquistò 356 seggi, sicchè ogni deputato della lista di maggioranza indipendentemente dalla circoscrizione, fu eletto con 12.095 voti. Tutte le altre liste prese insieme riportarono 2.859.566 voti e conquistarono 180 seggi (1) sicchè in media ogni deputato di queste liste, dette di minoranza, fu eletto con 15.886 voti. A differenza però dei deputati di maggioranza, questo ultimo valore rappresenta una media la quale subì notevoli oscillazioni da Collegio a Collegio, come si rileva dal seguente prospetto:

**ELEZIONI DEL 1924 - IL QUOZIENTE PER LE LISTE DI MINORANZA  
NELLE SINGOLE CIRCOSCRIZIONI.**

| CIRCOSCRIZIONI ELETTORALI   | QUOZIENTE     | <i>Voti alla lista di<br/>maggioranza ogni 100<br/>voti validi della<br/>circoscrizione</i> |
|---|---------------|---|
| 1   | 2             | 3   |
| Piemonte . . . . .  | 20.288        | 45,0  |
| Liguria . . . . .   | 18.761        | 52,3  |
| Lombardia . . . . .   | 22.606        | 49,2  |
| Veneto ( <i>esclusa la Prov. di Udine</i> ) e Venezia<br>Tridentina . . . . . | 20.001        | 45,6  |
| Venezia Giulia e <i>Prov. di Udine</i> . . . . .                              | 13.312        | 60,3  |
| Emilia . . . . .  | 12.944        | 71,7  |
| Toscana . . . . .   | 16.337        | 64,8  |
| Marche . . . . .  | 14.635        | 63,8  |
| Lazio e Umbria . . . . .  | 12.771        | 66,2  |
| Abruzzi e Molise . . . . .  | 17.132        | 55,7  |
| Campania . . . . .  | 8.863         | 76,3  |
| Puglie . . . . .  | 21.800        | 54,4  |
| Calabrie e Lucania . . . . .  | 9.026         | 76,5  |
| Sicilia . . . . .   | 10.809        | 69,8  |
| Sardegna . . . . .  | 13.336        | 61,5  |
| COMPLESSO . . . . .   | <b>15.886</b> | <b>60,1</b>   |

Rispetto ad un quoziente medio di 15.886 voti si ha il minimo di 8.863 in Campania ed il massimo di 22.606 in Lombardia. La distribu-

(1) Ivi compreso il posto rimasto vacante nella lista di maggioranza per la morte dell'on. De Nava Giuseppe, che fu assegnato alle liste di minoranza.

zione in seriazione dei 180 deputati della minoranza secondo il quoziente con cui furono eletti è la seguente :

|                                   |              |
|-----------------------------------|--------------|
| Quoziente fino a 10.000 . . . . . | 26 deputati  |
| » da 10.001 a 12.000 . . . . .    | 19 »         |
| » » 12.001 » 14.000 . . . . .     | 36 »         |
| » » 14.001 » 16.000 . . . . .     | 5 »          |
| » » 16.001 » 18.000 . . . . .     | 20 »         |
| » » 18.001 » 20.000 . . . . .     | 6 »          |
| » » 20.001 » 22.000 . . . . .     | 45 »         |
| » » 22.001 » 24.000 . . . . .     | 23 »         |
| COMPLESSO . . . . .               | <b>180</b> » |

Qui appresso le circoscrizioni del 1924 sono disposte secondo l'ordine crescente del rispettivo quoziente di minoranza; a fianco è indicata la proporzione dei voti dati alla lista n. 21 su 100 voti in complesso (A), nonchè il numero di seggi rispettivamente assegnati (B) :

|                                | (A)  | (B)        |
|--------------------------------|------|------------|
| 1 Campania . . . . .           | 76,3 | 16         |
| 2 Calabrie e Lucania . . . . . | 76,5 | 10         |
| 3 Sicilia . . . . .            | 69,8 | 19         |
| 4 Lazio e Umbria . . . . .     | 66,2 | 10         |
| 5 Emilia . . . . .             | 71,7 | 14         |
| 6 Venezia Giulia . . . . .     | 60,3 | 8          |
| 7 Sardegna . . . . .           | 61,5 | 4          |
| 8 Marche . . . . .             | 63,8 | 5          |
| 9 Toscana . . . . .            | 64,8 | 13         |
| 10 Abruzzi e Molise . . . . .  | 55,7 | 7          |
| 11 Liguria . . . . .           | 52,3 | 6          |
| 12 Veneto . . . . .            | 45,6 | 18         |
| 13 Piemonte . . . . .          | 45,0 | 16         |
| 14 Puglie . . . . .            | 54,4 | 11         |
| 15 Lombardia . . . . .         | 49,2 | 23         |
| COMPLESSO . . . . .            | —    | <b>180</b> |

Rileviamo anzitutto che la covariazione inversa che logicamente era da attendersi tra la entità del quoziente delle liste di minoranza e la proporzione dei voti dati alla lista n. 21, pur affermandosi come tendenza generale presenta nelle singole circoscrizioni delle eccezioni. Con l'aumentare del quoziente le percentuali della colonna (A) tendono a diminuire ma con qualche spostamento nei ranghi; specialmente per l'Emilia, la Toscana e le Puglie. Rileviamo altresì che nella sommatoria delle frequenze della colonna (B) il 90° seggio cade sulla Toscana il cui quoziente di 16.337 assume il valore di quoziente mediano, contro il quoziente medio di 15.886 già indicato. La distribuzione dei 180 seggi delle minoranze secondo il quoziente si presenta quindi con sensibile asimmetria.

Infine è da mettere in evidenza che, rispetto alla distribuzione dei comuni divisori delle elezioni del 1921, questi quozienti di minoranza del 1924 presentano un maggior campo di variazione.

Nel 1921 il massimo comun divisore, quello di Milano, fu 16.855 ed il minimo quello di Trieste fu 5.039 : differenza 11.816. Nel 1924 il maggiore quoziente fu di 22.606 (Lombardia) ed il minimo di 8.863 (Campania) : differenza 13.743.

Ad aumentare le variazioni del quoziente di minoranza influirono infatti nel 1924 le forti variazioni nelle percentuali dei voti dati alla lista di maggioranza e, in secondo luogo, le variazioni della frequenza dei votanti nelle singole circoscrizioni. Un elemento che costituì remora ad un ulteriore estendersi del campo di variabilità dei quozienti fu rappresentato dal fatto che il riparto dei seggi nelle elezioni del 1924 era stato effettuato in base ai risultati dell'ultimo censimento demografico realizzandosi così quella perequazione di demografia elettorale che da oltre mezzo secolo era invocata (vedi pag. \*113 relazione del I Volume).

**9. - Numeri massimi e minimi di voti riportati dai deputati nel Collegio uninominale** — Già sin dal 1877 nella relazione ufficiale pubblicata in quell'anno (1) si mettevano in evidenza alcuni risultati eccezionali verificatisi nelle elezioni del 1876. Nei Collegi di Gorgonzola, Melito di Porto Salvo, Verrès e Rhò — si rilevava — i vincitori avevano ottenuto appena 156, 189, 192 e 196 voti rispettivamente, mentre nel Collegio di Torre Annunziata non erano bastati 869 voti al competitore dell'eletto avendone quest'ultimo ottenuto un numero maggiore (874) ; « e così pure nei Collegi di Bari, di Nizza Monferrato, di Cairo Montenotte, di Casale, di Sassari, non bastarono da sei a settecento voti dati ad alcuni candidati, mentre gli eletti ne raccolsero in numero anche maggiore ».

Questo aspetto della dispersione dei voti nel Collegio uninominale è quello più frequentemente messo in evidenza nelle nostre statistiche ufficiali ed il più eloquente per i pratici e gli uomini politici ; poichè contrasta in modo evidente con i naturali e supremi principi che reggono le istituzioni democratiche nei regimi rappresentativi.

La differenza tra i massimi di votazione ottenuti da candidati non eletti ed i minimi con i quali altri candidati riuscirono eletti è, ovviamente, in funzione della maggiore o minore frequenza alle urne e del grado di uniformità demografica della rete di circoscrizioni elettorali. Pertanto, con il permanere attraverso tutte le elezioni da noi considerate di forti e fortissime oscillazioni della frequenza alle urne, nel tempo e

---

(1) Cfr. pag. XII della : *Statistica elettorale politica. Elezioni generali degli anni 1861, 1865-66, 1867, 1870, 1874 e 1876*. Roma, 1877.



nello spazio (vedi paragrafo 4 del capitolo precedente) e con la crescente sperequazione nella composizione dei Collegi (vedi paragrafo 5 capitolo II a pag. \*100 della relazione I Volume), queste anomalie elettorali dovevano assumere rilievo sempre maggiore, sia nella loro entità assoluta sia in quella relativa. Nelle successive relazioni ufficiali il fatto sarà costantemente rilevato con sorpresa mista a preoccupazione per la grave imperfezione della adottata macchina elettorale.

«Mentre nel Collegio di Torino II (1) un candidato risultò eletto con voti 752, non bastarono voti 3.954 ad uno del Collegio di Ivrea (Torino) per essere nominato; e altri 321 candidati non sono riusciti eletti, sebbene abbiano ottenuto un numero di voti superiore a quello riportato dal deputato del Collegio di Torino II; il candidato *non eletto* del Collegio di Ivrea occuperebbe, se fosse riuscito eletto, il 14° posto per numero di voti, fra gli eletti dei quali è stata fatta la proclamazione» (2).

E nelle elezioni del 1897 si verifica che un candidato non eletto raccolga 3.383 voti (Collegio di Nizza Monferrato) mentre un altro candidato riesce altrove eletto con soli 511 voti.

Nella relazione sulle elezioni del 1904 si ritorna ancora sull'argomento, e, premesso che il numero medio dei suffragi riportati dagli eletti fu di 2.146, si rileva che (3) «mentre nel Collegio di Nizza Monferrato (Alessandria) non bastarono ad uno dei candidati 3.968 voti per essere eletto, un candidato è riuscito in un altro Collegio con soli 756 voti. E il candidato non eletto del Collegio di Nizza Monferrato, occuperebbe, se fosse riuscito, il 12° posto, per numero di voti, fra gli eletti. Classificando in ordine decrescente di voti i 508 candidati che conseguirono maggior numero di suffragi, si rileva che 401 risultarono eletti e 107 non riuscirono ad ottenere un seggio nella Camera, mentre lo ottennero altri 107 candidati che avevano riportato minor numero di voti».

Accennate alle due cause determinanti queste anomalie, la detta relazione del 1904 prosegue: «affinchè i candidati dei vari Collegi potessero presentarsi in eguali condizioni, ossia con l'identica probabilità di raccogliere un medesimo numero assoluto di voti, occorrerebbe che il numero dei deputati assegnato ad ogni Provincia fosse proporzionato al numero degli elettori iscritti (come era in Francia sotto il secondo Impero) e non a quello degli abitanti, e che ogni Collegio contasse quindi lo stesso numero di elettori. Difatti, abbiamo veduto che 100 abitanti del Collegio

---

(1) Cfr. pag. xvii della: *Statistica delle elezioni generali politiche 6 e 13 novembre 1892*. Roma, 1892.

(2) Per la storia, il fortunato eletto con appena 752 voti, era l'on. Edoardo Daneo, ed il candidato sacrificato pur avendo riportato una votazione più che quintupla era l'avv. Pietro Bertetti di Ivrea!

(3) Cfr. pagg. xxiii-xxiv della: *Statistica delle elezioni generali politiche 6 e 13 novembre 1904*. Roma, 1904.

di Oviglio (Alessandria) sono rappresentati da 20,48 elettori, mentre 100 del Collegio di Nicosia (Catania) lo sono soltanto da 2,63 » (1).

Lo scostamento assoluto tra le massime votazioni riportate dai non eletti ed i minimi sufficienti per alcuni eletti aumenta nelle elezioni successive, quelle del 1909, nelle quali « mentre nel Collegio di Biella (Novara) non bastarono ad uno dei candidati 4.615 voti per essere eletto, un candidato è riuscito in un altro Collegio con soli 789 voti. E il candidato non eletto del Collegio di Biella occuperebbe, se fosse riuscito, il 13° posto, per numero di voti, tra gli eletti. Classificando in ordine decrescente di voti i candidati che ne ebbero di più nei 503 Collegi dove è già stato proclamato l'eletto, si rileva che 384 risultarono eletti e 119 non riuscirono ad ottenere un seggio nella Camera, mentre lo ottennero altrettanti candidati che avevano riportato un numero di voti inferiore a quello raccolto dall'ultimo dei 503 classificati come sopra, che fu di 783 » (2).

Nelle elezioni del 1913 nella graduazione per ordine decrescente delle votazioni riportate dai primi 508 candidati se ne trovarono ben 106 non eletti (3). Tra gli eletti, contro i 13.506 voti raccolti da Filippo Turati nel Collegio di Milano V, già altre volte ricordato e che si ricorderà ancora come caso tipico di inflazione della forza rappresentativa degli elettori, si trova un candidato riuscito eletto con soli 2.694 voti, mentre invece soccombono nella lotta numerosi candidati che avevano riportato più di 7.000 voti, come il Reina Ettore a Monza con voti 9.203, il Paniè Felice a Torino IV, con voti 9.110 ed altri non pochi.

Lo Schiavi — attento studioso dei fenomeni elettorali — così scriveva in proposito: « Mentre il Reina cadde con 9.203 voti, un candidato fu eletto con soli 2.694 voti; e vi sono alla Camera deputati che rappresentano solo il 46,4% dei votanti ed il 14,1% degli elettori iscritti. Anzi, solo un decimo circa (52) dei 508 ottennero i voti di più della metà degli elettori iscritti nel rispettivo Collegio.

Mettiamo queste anomalie, che sminuiscono così poco onorevolmente il valore rappresentativo dei deputati, in conto della già lamentata sperequazione degli elettori iscritti nei Collegi, nonché della iniquità del sistema maggioritario » (4).

Il numero massimo ed il numero minimo dei voti ottenuti dagli eletti al primo scrutinio ed al ballottaggio nei singoli anni di elezione, nonché il numero massimo dei voti ottenuti dai non eletti al primo scrutinio nei Collegi in cui le elezioni furono definitive, nonché al ballottaggio, sono contenuti nel prospetto seguente:

(1) Loc. cit. pagg. XXIII-XXIV.

(2) Cfr. pag. xxv della: *Statistica delle elezioni generali politiche alla XXIII Legislatura* (7 e 14 marzo 1909). Roma, 1909.

(3) Cfr. pag. xxix della: *Statistica delle elezioni generali politiche alla XXIV Legislatura* (26 ottobre e 2 novembre 1913). Roma, 1914.

(4) Cfr. SCHIAVI, *Come hanno votato gli elettori italiani*. Milano, 1914, pag. 70.

NUMERO MASSIMO E NUMERO MINIMO DEI VOTI OTTENUTI DAI CANDIDATI  
AL 1° SCRUTINIO E AL BALLOTTAGGIO.

| ANNI DELLE ELEZIONI | E L E T T I      |            |                 |            | N O N E L E T T I |            |
|---------------------|------------------|------------|-----------------|------------|-------------------|------------|
|                     | Massimi assoluti |            | Minimi assoluti |            | Massimi assoluti  |            |
|                     | 1° scrutinio     | ballottag. | 1° scrutinio    | ballottag. | 1° scrutinio (1)  | ballottag. |
| 1                   | 2                | 3          | 4               | 5          | 6                 | 7          |
| 1861. . . . .       | 1.209            | 948        | 101             | 93         | 551               | 645        |
| 1865. . . . .       | 895              | 931        | 152             | 116        | 581               | 638        |
| 1867. . . . .       | 1.093            | 889        | 145             | 123        | 572               | 652        |
| 1870. . . . .       | 967              | 842        | 123             | 63         | 542               | 698        |
| 1874. . . . .       | 1.280            | 1.012      | 173             | 99         | 592               | 797        |
| 1876. . . . .       | 1.493            | 1.080      | 189             | 115        | 608               | 686        |
| 1880. . . . .       | 1.546            | 1.028      | 183             | 205        | 887               | 977        |
| 1892. . . . .       | 5.979            | 4.658      | 752             | 560        | 3.954             | 4.381      |
| 1895. . . . .       | 4.641            | 3.298      | 560             | 708        | 3.351             | 3.152      |
| 1897. . . . .       | 4.592            | 4.038      | 596             | 511        | 3.283             | 3.393      |
| 1900. . . . .       | 5.883            | 4.198      | 617             | 756        | 3.222             | 3.420      |
| 1904. . . . .       | 4.572            | 4.307      | 756             | 791        | 3.591             | 3.968      |
| 1909. . . . .       | 5.225            | 4.219      | 789             | 1.352      | 4.615             | 3.998      |
| 1913. . . . .       | 13.506           | 12.209     | 2.694           | 3.283      | 9.203             | 9.110      |

Il confronto diretto fra le cifre della colonna 6 e quelle della colonna 4 da una parte (primo scrutinio) e delle colonne 7 e 5 (ballottaggio) è di chiara ed immediata evidenza.

L'esame di questo significativo aspetto della dispersione dei voti va integrato con quello relativo alle variazioni relative, di massima e di minima, delle votazioni riportate dagli eletti nelle singole Provincie.

Questi elementi si ricavano dalla Tav. 27-II dove sono indicate, per otto elezioni generali (1861, 1880, 1892, 1895, 1900, 1904, 1909, 1913), le dieci Provincie nelle quali i rapporti tra voti ottenuti dagli eletti nelle elezioni definitive di primo scrutinio e 100 abitanti, 100 elettori e 100 votanti furono massimi e le dieci Provincie nelle quali questi tre rapporti furono minimi. Il massimo (nel confronto tra tutte le otto elezioni), per quanto si riferisce al rapporto «voti ottenuti dagli eletti-elettori», è raggiunto nelle elezioni del 1904 dalla Provincia di Siena nella quale i candidati eletti raccolsero un numero di voti corrispondente al 67,3 % degli elettori, ed il minimo nella Provincia di Bergamo, nelle elezioni del 1895, con appena il 23,2 %. Altro minimo nella Provincia di Belluno con il 23,9 % nelle elezioni del 1900 le quali, pertanto, presentano sotto questo aspetto il più esteso campo di variazione. Per quanto si riferisce al rapporto percentuale

(1) Non eletti al primo scrutinio dei Collegi che non ebbero il ballottaggio.

«voti agli eletti—votanti», registriamo 96,9 voti ai vincitori su 100 votanti nella Provincia di Imperia nelle elezioni del 1880. Tra le Provincie di massima, superiori alla quota 90, si collocano Sondrio con il 94,1% nelle elezioni del 1900, ancora Imperia nel 1861 con il 93,6% ed ancora Sondrio nel 1904 con il 91,0%. Il rapporto minimo è registrato nelle elezioni del 1900 dalla Provincia di Lecce nella quale i candidati risultati eletti raccolsero appena il 34,6% dei voti validi.

**10. — Analisi dei voti di preferenza.** — In base alla legge del 1919 l'elettore poteva manifestare la preferenza per candidati della lista prescelta (*voti di preferenza*) oppure, nel caso di lista incompleta, poteva aggiungere nomi di candidati di altre liste (*voto aggiunto*). Circa le modalità tecniche del funzionamento di tale facoltà alternativa accordata all'elettore si rimanda a quanto si è detto a pag. \* 39 della relazione del I Volume.

Come si illustrerà nel successivo paragrafo, l'uso del voto aggiunto esercitò una trascurabile influenza sui risultati effettivi delle elezioni.

Invece presenterebbe particolare interesse non soltanto teorico e tecnico ma anche sul piano politico, economico e sociale una accurata e completa analisi dei voti di preferenza nelle elezioni del 1919 e del 1921 ed anche, per quanto riguarda le liste dette «di minoranza», nelle elezioni del 1924.

Per quanto compatibile con le linee generali e col carattere della presente relazione, accenneremo a questo argomento.

Primo aspetto di esso è quello che osserva sino a quale misura i votanti si avvalsero della facoltà loro consentita di usare il voto di preferenza, e ciò sia nei singoli Collegi indipendentemente dalle liste, sia nelle singole liste indipendentemente dai Collegi, sia in funzione combinata di queste due variabili, e cioè in funzione combinata del territorio e del partito politico. Rimandiamo al capitolo successivo l'analisi dei voti di preferenza per lista, e per lista combinata col territorio, e qui ci limitiamo a richiamare l'attenzione sui dati relativi ai voti di preferenza senza distinzione di lista (Tavole 41-42-43).

Nelle elezioni del 1919 nel complesso dei 54 Collegi di fronte a 5.684.833 voti di lista si ebbero in totale 8.263.724 voti di preferenza, quindi si ebbero 145 voti individuali di preferenza per ogni 100 voti di lista. Se tutti i votanti avessero esercitato integralmente la facoltà loro consentita dalla legge, essi avrebbero potuto esprimere 14 milioni 638.693 voti di preferenza, e cioè ogni 100 voti di lista si sarebbero avuti 260 voti individuali di preferenza; in altri termini su 100 voti di preferenza esprimibili ne vennero effettivamente espressi 56,5. Nel 1919 furono gli elettori dell'Italia Insulare che si avvalsero maggiormente della facoltà di segnare le preferenze con il 64,9 voti di preferenza espressi ogni 100 esprimibili. L'Italia Centrale e Meridionale toccano rapporti

relativi pressochè uguali (60,9 e 60, 7 %), mentre l'Italia Settentrionale si colloca al minimo con il 52,3%. Dalla tabella a pag. \* 77 si rileva infatti che è nella circoscrizione di Caltanissetta, seguita da quella di Trapani, che i votanti esprimono quasi per intero i voti di preferenza. (95,4 e 94,1), invece il rapporto minimo è toccato dal Collegio di Torino i cui votanti, su 100 preferenze esprimibili, ne segnano di fatto solo 31, 5. Ampio campo di variabilità dunque, rivelatore di una sintomatica diversità del modo con cui il corpo elettorale credette di avvalersi del sistema proporzionale del 1919. Dettagliata analisi statistica delle svariate interdipendenti cause che determinarono queste brusche oscillazioni da Collegio a Collegio dei rapporti tra voti di preferenza esprimibili e voti di preferenza effettivamente espressi, non è qui possibile fare per motivi inerenti alla economia della relazione. Tuttavia, sarà necessario accennare almeno al fatto che una prima discriminazione tra i voti di preferenza espressi nelle liste bloccate e quelli contenuti nelle liste incomplete, rivela rapporti maggiori nel primo gruppo (vedi coll. 6 e 10 della Tav. 41); il che è naturale quando si ricordi che i votanti delle liste incomplete potevano avvalersi della facoltà di esprimere voti di preferenza, o di quella di completare la lista votata con l'aggiunta di nomi di candidati di altre liste mentre i votanti delle liste bloccate potevano esprimere solo voti di preferenza (cfr. pag. \*39, Vol. I).

Altro interessante aspetto del fenomeno si osserva confrontando il considerato rapporto con l'ampiezza della circoscrizione, il che è quanto dire con il numero di voti esprimibili nei vari Collegi; se si distribuiscono i 54 Collegi del 1919 secondo il numero di voti di preferenza esprimibili in ognuno e secondo il rapporto percentuale di cui sopra, si ricava il seguente prospetto:

**CORRELAZIONE FRA AMPIEZZA DEI COLLEGI E VOTI DI PREFERENZA NELLE ELEZIONI DEL 1919.**

| I VOTI DI PREFERENZA ESPRESSI<br>SONO STATI, RISPETTO A 100<br>ESPRIMIBILI | COLLEGI CON VOTI DI PREFERENZA |           |           |          | IN TOTALE |
|--|--------------------------------|-----------|-----------|----------|-----------|
|  | 1                              | 2         | 3         | 4        |           |
| 1  | 2                              | 3         | 4         | 5        | 6         |
| da 30,0 a 35,0 . . . .   | —                              | —         | —         | 1        | 1         |
| » 35,1 » 40,0 . . . .  | —                              | —         | —         | —        | —         |
| » 40,1 » 45,0 . . . .  | —                              | —         | —         | 2        | 2         |
| » 45,1 » 50,0 . . . .  | —                              | 2         | 3         | —        | 5         |
| » 50,1 » 55,0 . . . .  | —                              | 6         | 4         | 1        | 11        |
| » 55,1 » 60,0 . . . .  | —                              | 4         | 1         | —        | 5         |
| » 60,1 » 65,0 . . . .  | —                              | 2         | 3         | —        | 5         |
| » 65,1 » 70,0 . . . .  | 2                              | 5         | 1         | 1        | 9         |
| » 70,1 » 75,0 . . . .  | —                              | 10        | —         | —        | 10        |
| » 75,1 » 80,0 . . . .  | 1                              | 2         | —         | —        | 3         |
| » 80,1 » 85,0 . . . .  | —                              | —         | —         | —        | —         |
| » 85,1 » 90,0 . . . .  | —                              | 1         | —         | —        | 1         |
| » 90,1 » 95,0 . . . .  | 1                              | —         | —         | —        | 1         |
| » 95,1 » 100 . . . .   | 1                              | —         | —         | —        | 1         |
| <b>COMPLESSO. . . .</b>  | <b>5</b>                       | <b>32</b> | <b>12</b> | <b>5</b> | <b>54</b> |

Da tale prospetto si rileva una tendenza alla covariazione inversa tra le due variabili. Con l'aumentare, cioè, della quantità dei voti di preferenza assegnati alla circoscrizione l'effettivo uso della facoltà da parte dell'elettore tende a diminuire. Dei cinque Collegi dove l'elettore poteva scrivere sulla scheda sino a quattro nomi di preferenza, soltanto in quello di Parma, si registrò un rapporto superiore al 65 % (65 voti di preferenza espressi rispetto a 100 esprimibili); mentre in tre di essi (Torino, Genova, Milano) questa percentuale non superò il 45 %. Nei 12 Collegi con tre voti di preferenza sette si iscrivono nella classe dei rapporti da 45 a 55 e gli altri 5 nelle classi successive. Invece in 18 dei 32 Collegi con due voti di preferenza il rapporto: voti di preferenza espressi rispetto a 100 esprimibili è superiore al 65 %. E tale rapporto raggiunge i più alti valori nei 5 Collegi con un sol voto di preferenza in due dei quali (Trapani e Caltanissetta) è superiore al 90 %. Da tale prospetto potrebbe dedursi che nel 1919 a parità di ogni altra condizione, l'effettivo uso della preferenza diminuì a partire dai Collegi con tre voti di preferenza. In proposito si richiamano le osservazioni già fatte sulle elezioni a scrutinio di lista del 1882-1890 (vedi nota 1 a pag. \*57).

Nelle elezioni del 1921 di fronte a 6.608.141 voti di lista nel complesso dei 40 Collegi si ebbero 15.221.340 voti di preferenza, e cioè 230 voti individuali per ogni 100 voti di lista, mentre nel 1919 questo rapporto fu, come si è detto, di 145 su 100 (vedi Tavola 43). È questo uno dei sintomi della maggiore vivacità della lotta elettorale nel 1921 rispetto al 1919 non soltanto tra le liste ma, nel seno di ogni lista, tra i candidati.

Si ha più concreta nozione del fatto dall'esame del rapporto percentuale tra voti esprimibili e voti espressi (vedi tabelle alle pagg. \*76 e seguenti), rapporto che nel 1921 sale per il complesso a 70,6% rispetto a 56,5% del 1919. Questa volta sono gli elettori dell'Italia Centrale seguiti da quelli del Nord ad avvalersi maggiormente della facoltà nella misura del 76,8 e del 71,1%; mentre l'Italia Insulare si colloca all'ultimo posto con il 64,7%.

Si ripete nel 1921 quanto si è già osservato per le elezioni del 1919 relativamente alla molteplicità delle cause che influiscono su questo fenomeno, il quale può, a sua volta, essere rivelatore di tipiche manifestazioni di patologia elettorale.

Si osservi, ad esempio, che nelle elezioni del 1921 nel Collegio di Potenza gli elettori usarono quasi totalmente la facoltà delle preferenze. Si legge infatti nella tabella a pag. \*79 che su 100 voti esprimibili ne vennero effettivamente espressi ben 93,5, massimo rapporto rispetto a tutte le altre circoscrizioni. Ora se si tiene presente che è proprio la Lucania con le Calabrie ad avere il primato dell'analfabetismo (secondo il censimento del 1921 in Lucania si aveva il 50,7% di analfabeti rispetto ad

una media del Regno del 25,6%), deve dedursi che una cospicua proporzione di questi voti di preferenza non venne scritta direttamente dagli elettori e che molte schede furono opportunamente preparate dagli organizzatori. Osservare in proposito anche la seguente tabella:

VOTI DI PREFERENZA ESPRESSI NELLE ELEZIONI DEL 1919 E DEL 1921  
OGNI 100 ESPRIMIBILI, ED ANALFABETI MASCHI ADULTI OGNI 100  
MASCHI ADULTI (21 ANNI).

| REGIONI E RIPARTIZIONI GEOGRAFICHE | Voti di preferenza espressi<br>ogni 100 voti di preferenza<br>esprimibili nelle elezioni<br>degli anni |          | Analfabeti<br>-dati relativi a<br>100 maschi<br>presenti della<br>stessa età (21<br>anni) (Censi-<br>mento 1921) |
|------------------------------------|--|----------|--|
|                                    | 1919   | 1921     |  |
| 1                                  | 2  | 3        | 4  |
| Piemonte . . . . .                 | 47,6   | 72,9     | 6,0  |
| Liguria . . . . .                  | 40,1   | 57,7     | 9,1  |
| Lombardia . . . . .                | 51,7   | 71,2     | 8,8  |
| Venezia Tridentina . . . . .       | —  | 41,3     | 1,6  |
| Veneto . . . . .                   | 53,2 (1)   | 72,0     | 13,0   |
| Venezia Giulia e Zara . . . . .    | —  | 80,3     | 14,7   |
| Emilia . . . . .                   | 46,3 (2)   | 75,3     | 22,9   |
| Toscana . . . . .                  | 52,2   | 77,0     | 24,8   |
| Marche . . . . .                   | 70,5   | 69,8     | 32,6   |
| Umbria . . . . .                   | 71,8   | 89,8     | 33,7   |
| Lazio . . . . .                    | 68,6   | 78,6     | 21,0   |
| Abruzzi e Molise . . . . .         | 59,4 (3)   | 78,5 (5) | 40,3   |
| Campania . . . . .                 | 57,5 (4)   | 69,9 (6) | 36,7   |
| Puglie . . . . .                   | —  | 67,5     | 48,0   |
| Lucania . . . . .                  | 63,6   | 93,5     | 50,7   |
| Calabrie . . . . .                 | 56,0   | 53,0     | 48,9   |
| Sicilia . . . . .                  | 65,1   | 62,2     | 49,5   |
| Sardegna . . . . .                 | 64,0   | 78,9     | 43,1   |
| ITALIA SETTENTRIONALE . . . . .    | 52,3   | 71,1     | 11,4   |
| » CENTRALE . . . . .               | 60,9   | 76,8     | 26,2   |
| » MERIDIONALE . . . . .            | 60,7   | 68,4     | 42,7   |
| » INSULARE . . . . .               | 64,9   | 64,7     | 48,3   |
| COMPLESSO . . . . .                | 56,5   | 70,6     | 25,6   |

Anche nel 1921, si verificò la rilevata tendenza ad un minore uso del voto di preferenza quando la facoltà accordata ecceda i due o al massimo i tre nomi. Si osservi in proposito il prospetto seguente :

- (1) Esclusa la Prov. di Rovigo.
- (2) Compresa la Prov. di Rovigo.
- (3) Compresa la Prov. di Benevento.
- (4) Esclusa la Prov. di Benevento.
- (5) Esclusa la Prov. di Campobasso.
- (6) Compresa la Prov. di Campobasso.

**CORRELAZIONE FRA AMPIEZZA DEI COLLEGI E VOTI DI PREFERENZA NELLE  
ELEZIONI DEL 1921.**

| I VOTI DI PREFERENZA SONO STATI,<br>RISPETTO A 100 ESPRIMIBILI | COLLEGI CON VOTI DI PREFERENZA |   |    |    | TOTALE |
|--|--------------------------------|---|----|----|--------|
|  | 1                              | 2 | 3  | 4  |        |
|  | 2                              | 3 | 4  | 5  |        |
| da 50 a 55 . . . . .   | —                              | 1 | —  | 1  | 2      |
| » più di 55 a 60 . . . . .                                     | —                              | — | —  | 2  | 2      |
| » » 60 » 65 . . . . .  | —                              | — | —  | 1  | 1      |
| » » » 65 » 70 . . . . .  | —                              | — | 2  | 6  | 8      |
| » » » 70 » 75 . . . . .  | —                              | — | 5  | 1  | 6      |
| » » » 75 » 80 . . . . .  | 1                              | 1 | 4  | 4  | 10     |
| » » » 80 » 85 . . . . .  | 1                              | 3 | 2  | —  | 6      |
| » » » 85 » 90 . . . . .  | —                              | 2 | —  | —  | 2      |
| » » » 90 » 95 . . . . .  | —                              | 1 | —  | —  | 1      |
| COMPLESSO. . . . .   | 2                              | 8 | 13 | 15 | 38     |

A chiarimento di questo prospetto si avverta che sono stati esclusi il Collegio di Zara, in cui le elezioni avvennero con scrutinio uninominale, e quello di Bolzano dove la quasi totalità dei votanti delle due liste presentate si astenne in blocco dall'uso del voto di preferenza. Nel Collegio di Bolzano infatti, su 36.664 voti dati alla lista A (blocco dei partiti tedeschi) si registrarono *due* voti di preferenza al capo lista ed *un* solo voto di preferenza al secondo candidato della lista; sui 3.996 voti dati alla lista B (Sociale democratico) si registrarono 4 voti ed un voto di preferenza rispettivamente al 1° ed al 2° candidato della lista.

Anche nel Collegio di Trento moltissimi elettori di lingua tedesca si astennero dall'usare il voto di preferenza, il che spiega come questo Collegio abbia fatto eccezione alla tendenza generale, avendo registrato soltanto 53 voti di preferenza su 100 esprimibili pur essendo tra gli otto Collegi cui erano assegnati due soli voti di preferenza. Eliminata dalla tabella questa frequenza erratica, si ottiene la conferma di quanto già rilevato: nelle classi con rapporto superiore al 75% si iscrivono due su due dei Collegi con un voto di preferenza; sette su sette (escluso Trento per le dette ragioni) dei Collegi con due voti di preferenza; sei su 13 (cioè il 45% circa) di quelli con tre voti di preferenza, ed infine 4 su 15 (e cioè meno del 27%) dei Collegi con 4 voti di preferenza.

Nelle elezioni del 1924 hanno significato ed efficace valore soltanto i voti di preferenza espressi per le *liste di minoranza*, poichè solo per queste avveniva che la scelta dei candidati per occupare il numero di seggi di minoranza assegnati alla lista si effettuava secondo il numero dei voti preferenziali ottenuti. Per quanto riguarda, invece, la lista n. 21, un numero considerevole di elettori che votò per questa lista, non si valse della facoltà accordata dalla legge di esprimere voti di preferenza non avendo tale fatto alcuna influenza sul risultato finale e trattandosi



di esprimere tutt'al più una platonica simpatia per questo o quel candidato del listone.

Si ricorda che in base all'art. 69 del T. U. della legge del 1923 l'elettore aveva facoltà di esprimere il suo voto di preferenza per *tre* candidati nelle circoscrizioni con più di 20 seggi e per *due* candidati nelle altre. I voti di preferenza esprimibili e quelli effettivamente espressi nei riguardi delle liste di minoranza sono indicati nella seguente tabella:

ELEZIONI DELL'ANNO 1924 - LISTE DI MINORANZA - .

| CIRCOSCRIZIONI<br>ELETTORALI                                      | N.<br>delle<br>liste | CANDIDATI  |            | VOTI DI PREFERENZA |                  |                      | VOTI DI PREFERENZA ATTRIB. AGLI ELETTI |                       | N. MED. DEI VOTI DI PREF. ATTRIBUITI |               |
|---|----------------------|------------|------------|--------------------|------------------|----------------------|--|-----------------------|--------------------------------------|---------------|
|   |                      | eletti     | non eletti | esprimibili        | Espressi         |                      | N.                                     | Ogni 100 in complesso | agli eletti                          | ai non eletti |
|   |                      |            |            |                    | N.               | Ogni 100 esprimibili |  |                       |                                      |               |
| 1   | 2                    | 3          | 4          | 5                  | 6                | 7                    | 8                                      | 9                     | 10                                   | 11            |
| Piemonte . . . . .  | 8                    | 16         | 89         | 973.818            | 352.738          | 36,2                 | 177.551                                | 50,3                  | 11.097                               | 1.068         |
| Liguria . . . . .   | 7                    | 6          | 33         | 225.130            | 64.411           | 28,6                 | 34.217                                 | 53,1                  | 5.703                                | 915           |
| Lombardia . . . . .   | 8                    | 23         | 69         | 1.559.790          | 409.034          | 26,2                 | 293.761                                | 71,8                  | 12.772                               | 1.671         |
| Veneto (esclusa la Prov. di Udine) e Venezia Tridentina . . . . . | 7                    | 18         | 49         | 1.080.048          | 182.625          | 16,9                 | 119.953                                | 65,7                  | 6.664                                | 1.279         |
| Venezia Giulia e Prov. di Udine . . . . .                         | 7                    | 8          | 34         | 319.497            | 82.399           | 25,8                 | 48.243                                 | 58,5                  | 6.030                                | 1.005         |
| Emilia . . . . .  | 6                    | 14         | 32         | 543.639            | 76.110           | 14,0                 | 46.760                                 | 61,4                  | 3.340                                | 917           |
| Toscana . . . . .   | 8                    | 13         | 46         | 637.140            | 154.743          | 24,3                 | 102.909                                | 66,5                  | 7.916                                | 1.127         |
| Marche . . . . .  | 5                    | 5          | 14         | 146.348            | 22.371           | 15,3                 | 10.589                                 | 47,3                  | 2.118                                | 842           |
| Lazio e Umbria . . . . .  | 10                   | 10         | 59         | 383.124            | 105.658          | 27,6                 | 59.023                                 | 55,9                  | 5.902                                | 790           |
| Abruzzi e Molise . . . . .  | 6                    | 7          | 26         | 359.766            | 182.894          | 50,8                 | 153.219                                | 83,8                  | 21.888                               | 1.141         |
| Campania . . . . .  | 11                   | 16         | 86         | 425.412            | 221.687          | 52,1                 | 117.827                                | 53,2                  | 7.364                                | 1.208         |
| Puglie . . . . .  | 8                    | 11         | 39         | 719.409            | 408.284          | 56,8                 | 376.159                                | 92,1                  | 34.196                               | 824           |
| Calabrie e Lucania . . . . .                                      | 11                   | 10         | 54         | 243.705            | 109.424          | 44,9                 | 60.564                                 | 55,3                  | 6.056                                | 905           |
| Sicilia . . . . .   | 11                   | 19         | 127        | 616.095            | 333.743          | 54,2                 | 165.357                                | 49,5                  | 8.703                                | 1.326         |
| Sardegna . . . . .  | 5                    | 4          | 13         | 106.692            | 41.825           | 39,2                 | 21.629                                 | 51,7                  | 5.407                                | 1.554         |
| <b>Italia Settentrionale . . . . .</b>                            | <b>43</b>            | <b>85</b>  | <b>306</b> | <b>4.701.922</b>   | <b>1.167.317</b> | <b>24,8</b>          | <b>720.485</b>                         | <b>61,7</b>           | <b>8.476</b>                         | <b>1.460</b>  |
| » <b>Centrale . . . . .</b>                                       | <b>23</b>            | <b>28</b>  | <b>119</b> | <b>1.166.612</b>   | <b>282.772</b>   | <b>24,2</b>          | <b>172.521</b>                         | <b>61,0</b>           | <b>6.161</b>                         | <b>926</b>    |
| » <b>Meridionale . . . . .</b>                                    | <b>36</b>            | <b>44</b>  | <b>205</b> | <b>1.748.292</b>   | <b>922.289</b>   | <b>52,8</b>          | <b>707.769</b>                         | <b>76,7</b>           | <b>16.086</b>                        | <b>1.046</b>  |
| » <b>Insulare . . . . .</b>                                       | <b>16</b>            | <b>23</b>  | <b>140</b> | <b>722.787</b>     | <b>375.568</b>   | <b>52,0</b>          | <b>186.986</b>                         | <b>49,8</b>           | <b>8.130</b>                         | <b>1.347</b>  |
| <b>COMPLESSO . . . . .</b>  | <b>118</b>           | <b>180</b> | <b>770</b> | <b>8.339.613</b>   | <b>2.747.946</b> | <b>33,0</b>          | <b>1.787.761</b>                       | <b>65,1</b>           | <b>9.932</b>                         | <b>1.247</b>  |

Si rilevi che, contrariamente a quanto erasi verificato nelle elezioni del 1921, nel 1924 nell'Italia Insulare e Meridionale gli elettori per le liste di minoranza si avvalsero maggiormente della facoltà di usare le preferenze. Il massimo si registrò nelle Puglie col 56,8% ed il minimo nella circoscrizione Emiliana col 14,0%. Ad ogni eletto delle liste di minoranza furono attribuiti in media 9.932 voti di preferenza e ad ogni non eletto delle medesime liste, 1.247 preferenze.

Gli eletti di minoranza delle Puglie ottennero 34.196 voti di preferenza ciascuno e quelli degli Abruzzi 21.888; furono queste le massime medie regionali.

## VOTI DI PREFERENZA ESPRIMIBILI ED ESPRESSI, E RAPPORTI PERCENTUALI.

## A) Elezioni dell'anno 1919

| CIRCOSCRIZIONI DEI COLLEGI ELETTORALI<br>E REGIONI                | VOTI DI PREFERENZA          |                          |                                     |
|---|-----------------------------|--------------------------|-------------------------------------|
|   | Esprimibili<br>in complesso | Espressi<br>in complesso | Espressi<br>ogni 100<br>esprimibili |
| 1   | 2                           | 3                        | 4                                   |
| Prov. di Alessandria . . . . .                                    | 504.633                     | 278.841                  | 55,3                                |
| "  Cuneo . . . . .  | 318.143                     | 191.466                  | 60,2                                |
| "  Novara . . . . .   | 481.623                     | 289.643                  | 60,1                                |
| "  Torino . . . . .   | 869.328                     | 273.925                  | 31,5                                |
| <b>Piemonte</b> . . . . .   | <b>2.173.727</b>            | <b>1.033.875</b>         | <b>47,6</b>                         |
| Prov. di Genova e Imperia<br>(Porto Maurizio) (Liguria) . . . . . | <b>818.157</b>              | <b>327.871</b>           | <b>40,1</b>                         |
| Prov. di Bergamo . . . . .  | 169.012                     | 120.797                  | 71,5                                |
| "  Brescia . . . . .  | 196.720                     | 100.478                  | 51,1                                |
| "  Como e Sondrio . . . . .                                       | 445.956                     | 268.174                  | 60,1                                |
| "  Cremona . . . . .  | 68.518                      | 46.502                   | 67,9                                |
| "  Mantova . . . . .  | 79.021                      | 47.125                   | 67,3                                |
| "  Milano . . . . .   | 1.258.054                   | 526.328                  | 41,8                                |
| "  Pavia . . . . .  | 206.434                     | 140.093                  | 67,9                                |
| <b>Lombardia</b> . . . . .  | <b>2.414.715</b>            | <b>1.249.497</b>         | <b>51,7</b>                         |
| Prov. di Padova . . . . .   | 160.862                     | 83.205                   | 51,7                                |
| "  Treviso . . . . .  | 128.792                     | 64.262                   | 49,9                                |
| "  Udine e Belluno . . . . .                                      | 366.025                     | 200.196                  | 54,7                                |
| "  Venezia . . . . .  | 119.974                     | 77.008                   | 64,2                                |
| "  Verona . . . . .   | 166.532                     | 75.451                   | 45,3                                |
| "  Vicenza . . . . .  | 161.417                     | 87.513                   | 54,2                                |
| <b>Veneto</b> . . . . .<br>(esclusa la Prov. di Rovigo)           | <b>1.103.602</b>            | <b>587.635</b>           | <b>53,2</b>                         |
| Prov. di Bologna . . . . .  | 235.536                     | 118.384                  | 50,3                                |
| "  Ferrara e Rovigo . . . . .                                     | 215.936                     | 163.000                  | 75,5                                |
| "  Parma, Modena, Piacenza e Reggio nell'Emilia . . . . .         | 898.232                     | 598.907                  | 66,7                                |
| "  Ravenna e Forlì . . . . .                                      | 188.766                     | 129.444                  | 68,6                                |
| <b>Emilia</b> . . . . .<br>(e Prov. di Rovigo)                    | <b>1.538.470</b>            | <b>1.009.825</b>         | <b>65,6</b>                         |
| Prov. di Firenze . . . . .  | 537.447                     | 248.817                  | 46,3                                |
| "  Lucca e Massa e Carrara . . . . .                              | 166.685                     | 87.858                   | 52,7                                |
| "  Pisa e Livorno . . . . .                                       | 158.368                     | 89.966                   | 56,8                                |
| "  Siena, Arezzo e Grosseto . . . . .                             | 260.241                     | 159.910                  | 61,4                                |
| <b>Toscana</b> . . . . .  | <b>1.122.741</b>            | <b>586.551</b>           | <b>52,2</b>                         |
| Prov. di Ancona e Pesaro e Urbino . . . . .                       | 162.058                     | 109.115                  | 67,3                                |
| "  Macerata e Ascoli Piceno . . . . .                             | 146.367                     | 108.266                  | 74,0                                |
| <b>Marche</b> . . . . .   | <b>308.425</b>              | <b>217.381</b>           | <b>70,5</b>                         |
| Prov. di Perugia (Umbria) . . . . .                               | <b>238.226</b>              | <b>170.973</b>           | <b>71,8</b>                         |
| Prov. di Roma (Lazio) . . . . .                                   | <b>529.179</b>              | <b>362.975</b>           | <b>68,6</b>                         |

Segue: VOTI DI PREFERENZA ESPRIMIBILI ED ESPRESSI, E RAPPORTI PERCENTUALI.

A) Elezioni dell'anno 1919

| CIRCOSCRIZIONI DEI COLLEGI ELETTORALI<br>E REGIONI                    | VOTI DI PREFERENZA          |                          |                                     |
|---|-----------------------------|--------------------------|-------------------------------------|
|   | Esprimibili<br>in complesso | Espressi<br>in complesso | Espressi<br>ogni 100<br>esprimibili |
| 1   | 2                           | 3                        | 4                                   |
| Prov. di Campobasso e <i>Benevento</i> . . . . .                      | 285.395                     | 134.449                  | 47,1                                |
| »  »  Chieti . . . . .  | 125.334                     | 88.047                   | 70,2                                |
| »  »  L'Aquila . . . . .  | 129.618                     | 93.605                   | 72,2                                |
| »  »  Teramo . . . . .  | 48.671                      | 33.538                   | 68,9                                |
| <b>Abruzzi e Molise</b> . . . . .<br>(e <i>Prov. di Benevento</i> )   | <b>589.018</b>              | <b>349.639</b>           | <b>59,4</b>                         |
| Prov. di Avellino . . . . .   | 141.998                     | 102.805                  | 72,4                                |
| »  »  Caserta . . . . .   | 349.554                     | 186.618                  | 53,4                                |
| »  »  Napoli . . . . .  | 587.246                     | 404.430                  | 68,8                                |
| »  »  Salerno . . . . .   | 177.834                     | 128.350                  | 72,2                                |
| <b>Campania</b> . . . . .<br>( <i>esclusa la Prov. di Benevento</i> ) | <b>1.256.632</b>            | <b>722.203</b>           | <b>57,5</b>                         |
| Prov. di Bari . . . . .   | 403.497                     | 221.072                  | 54,8                                |
| »  »  Foggia . . . . .  | 129.578                     | 91.756                   | 70,8                                |
| »  »  Lecce . . . . .   | 245.770                     | 182.137                  | 74,1                                |
| <b>Puglie</b> . . . . .   | <b>778.845</b>              | <b>494.965</b>           | <b>63,6</b>                         |
| Prov. di Potenza ( <b>Lucania</b> ) . . . . .                         | <b>165.166</b>              | <b>146.698</b>           | <b>88,8</b>                         |
| Prov. di Catanzaro . . . . .  | 147.572                     | 78.481                   | 53,2                                |
| »  »  Cosenza . . . . .   | 120.726                     | 69.877                   | 57,9                                |
| »  »  Reggio di Calabria . . . . .                                    | 138.976                     | 79.783                   | 57,4                                |
| <b>Calabria</b> . . . . .   | <b>407.274</b>              | <b>228.141</b>           | <b>56,0</b>                         |
| Prov. di Agrigento ( <i>Girgenti</i> ) . . . . .                      | 123.836                     | 90.914                   | 73,4                                |
| »  »  Caltanissetta . . . . .   | 49.439                      | 47.640                   | 95,4                                |
| »  »  Catania . . . . .   | 177.108                     | 123.547                  | 69,8                                |
| »  »  Messina . . . . .   | 174.156                     | 91.520                   | 52,6                                |
| »  »  Palermo . . . . .   | 268.171                     | 132.557                  | 49,4                                |
| »  »  Siracusa . . . . .  | 152.817                     | 116.524                  | 76,3                                |
| »  »  Trapani . . . . .   | 45.957                      | 43.251                   | 94,1                                |
| <b>Sicilia</b> . . . . .  | <b>991.978</b>              | <b>645.953</b>           | <b>65,1</b>                         |
| Prov. di Cagliari . . . . .   | 149.900                     | 88.883                   | 59,3                                |
| »  »  Sassari . . . . .   | 52.638                      | 49.659                   | 77,2                                |
| <b>Sardegna</b> . . . . .   | <b>202.538</b>              | <b>129.542</b>           | <b>64,0</b>                         |
| <b>Italia Settentrionale</b> . . . . .                                | <b>8.043.671</b>            | <b>4.208.703</b>         | <b>52,3</b>                         |
| » <b>Centrale</b> . . . . .   | <b>2.198.571</b>            | <b>1.337.880</b>         | <b>60,9</b>                         |
| » <b>Meridionale</b> . . . . .  | <b>3.196.935</b>            | <b>1.941.646</b>         | <b>60,7</b>                         |
| » <b>Insulare</b> . . . . .   | <b>1.104.516</b>            | <b>775.495</b>           | <b>64,9</b>                         |
| <b>COMPLESSO</b> . . . . .  | <b>14.638.693</b>           | <b>8.263.724</b>         | <b>56,5</b>                         |

Segue: VOTI DI PREFERENZA ESPRIMIBILI ED ESPRESSI E RAPPORTI PERCENTUALI.

## B) Elezioni dell'anno 1921

| CIRCOSCRIZIONI DEI COLLEGI ELETTORALI<br>E REGIONI                                     | VOTI DI PREFERENZA          |                          |                                     |
|--|-----------------------------|--------------------------|-------------------------------------|
|  | Esprimibili<br>in complesso | Espressi<br>in complesso | Espressi<br>ogni 100<br>esprimibili |
| 1  | 2                           | 3                        | 4                                   |
| Prov. di Alessandria . . . . .   | 506.199                     | 352.584                  | 69,7                                |
| * * Cuneo . . . . .  | 339.258                     | 283.710                  | 83,6                                |
| * * Novara . . . . .   | 479.853                     | 281.127                  | 79,4                                |
| * * Torino . . . . .   | 875.618                     | 587.436                  | 67,1                                |
| <b>Piemonte . . . . .</b>  | <b>2.200.922</b>            | <b>1.604.857</b>         | <b>72,9</b>                         |
| Prov. di Genova e Imperia ( <i>Porto Maurizio</i> ) ( <i>Liguria</i> ) . . . . .       | <b>916.210</b>              | <b>528.772</b>           | <b>57,7</b>                         |
| Prov. di Brescia e Bergamo . . . . .   | 613.008                     | 490.726                  | 80,1                                |
| * * Como e Sondrio . . . . .   | 469.254                     | 348.230                  | 74,2                                |
| * * Mantova e Cremona . . . . .  | 330.648                     | 254.626                  | 77,0                                |
| * * Milano e Pavia . . . . .   | 1.995.044                   | 1.334.023                | 66,9                                |
| <b>Lombardia . . . . .</b>   | <b>3.407.954</b>            | <b>2.427.605</b>         | <b>71,2</b>                         |
| * Bolzano . . . . .  | 40.660                      | 8                        | ..                                  |
| * Trento . . . . .   | 143.282                     | 75.889                   | 53,0                                |
| <b>Venezia Tridentina . . . . .</b>  | <b>183.942</b>              | <b>75.897</b>            | <b>41,3</b>                         |
| Prov. di Padova e Rovigo . . . . .   | 476.112                     | 319.009                  | 67,0                                |
| * * Udine e Belluno . . . . .  | 455.910                     | 357.833                  | 78,5                                |
| * * Venezia e Treviso . . . . .  | 499.273                     | 359.682                  | 72,0                                |
| * * Verona e Vicenza . . . . .   | 609.246                     | 431.833                  | 70,9                                |
| <b>Veneto . . . . .</b>  | <b>2.040.541</b>            | <b>1.468.357</b>         | <b>72,0</b>                         |
| * Gorizia, Gradisca, Carinzia e Carniola . . . . .                                     | 57.717                      | 46.552                   | 80,7                                |
| * Pola . . . . .   | 104.678                     | 85.321                   | 81,5                                |
| * Trieste . . . . .  | 33.343                      | 26.593                   | 79,8                                |
| * Zara e Lagosta . . . . .   | 1.616                       | —                        | —                                   |
| <b>Venezia Giulia e Zara . . . . .</b>   | <b>197.354</b>              | <b>158.466</b>           | <b>80,3</b>                         |
| Prov. di Bologna, Ferrara, Ravenna e Forlì . . . . .                                   | 1.251.852                   | 945.064                  | 75,5                                |
| * * Parma, Modena, Piacenza e Reggio nell'Emilia . . . . .                             | 965.390                     | 724.850                  | 75,1                                |
| <b>Emilia . . . . .</b>  | <b>2.217.242</b>            | <b>1.669.914</b>         | <b>75,3</b>                         |
| Prov. di Firenze . . . . .   | 667.575                     | 515.617                  | 77,2                                |
| * * Pisa, Livorno, Lucca e Massa e Carrara . . . . .                                   | 580.275                     | 420.926                  | 72,5                                |
| * * Siena, Arezzo e Grosseto . . . . .   | 300.366                     | 256.187                  | 85,3                                |
| <b>Toscana . . . . .</b>   | <b>1.548.216</b>            | <b>1.192.730</b>         | <b>77,0</b>                         |
| Prov. di Ancona, Ascoli Piceno, Macerata e Pesaro e Urbino ( <i>Marche</i> ) . . . . . | <b>711.664</b>              | <b>496.871</b>           | <b>69,8</b>                         |

(\*) Cfr. «Avvertenze alle tavole», I Volume.

Segue: VOTI DI PREFERENZA ESPRIMIBILI ED ESPRESSI E RAPPORTI PERCENTUALI.  
B) Elezioni dell'anno 1921

| CIRCOSCRIZIONI DEI COLLEGI ELETTORALI<br>E REGIONI                                | VOTI DI PREFERENZA          |                          |                                     |
|---|-----------------------------|--------------------------|-------------------------------------|
|   | Esprimibili<br>in complesso | Espressi<br>in complesso | Espressi<br>ogni 100<br>esprimibili |
| 1   | 2                           | 3                        | 4                                   |
| Prov. di Perugia ( <i>Umbria</i> ) . . . . .                                      | 273.352                     | 245.493                  | 89,8                                |
| Prov. di Roma ( <i>Lazio</i> ) . . . . .  | 606.765                     | 476.993                  | 78,6                                |
| Prov. di Chieti, L'Aquila e Teramo ( <i>Abruzzi</i> ) . . . . .                   | 737.900                     | 579.315                  | 78,5                                |
| Prov. di Benevento, Avellino e <i>Campobasso</i> . . . . .                        | 676.919                     | 464.099                  | 68,6                                |
| » » Caserta . . . . .   | 407.823                     | 294.000                  | 72,1                                |
| » » Napoli . . . . .  | 683.284                     | 452.296                  | 66,2                                |
| » » Salerno . . . . .   | 190.874                     | 158.585                  | 83,1                                |
| <b>Campania e Molise</b> . . . . .  | <b>1.958.900</b>            | <b>1.368.980</b>         | <b>69,9</b>                         |
| Prov. di Bari e Foggia . . . . .  | 851.716                     | 529.305                  | 62,2                                |
| » » Lecce . . . . .   | 295.098                     | 244.210                  | 82,8                                |
| <b>Puglie</b> . . . . .   | <b>1.146.814</b>            | <b>773.615</b>           | <b>67,5</b>                         |
| Prov. di Potenza ( <i>Lucania</i> ) . . . . .                                     | 163.919                     | 153.231                  | 93,5                                |
| Prov. di Catanzaro, Cosenza e Reggio di Calabria<br>( <i>Calabria</i> ) . . . . . | 879.412                     | 465.878                  | 53,0                                |
| Prov. di Agrigento ( <i>Girgenti</i> ), Caltanissetta e Tra-<br>pani . . . . .    | 660.215                     | 435.570                  | 66,0                                |
| » » Catania, Messina e Siracusa . . . . .   | 1.011.946                   | 569.006                  | 56,2                                |
| » » Palermo . . . . .   | 331.986                     | 240.956                  | 72,6                                |
| <b>Sicilia</b> . . . . .  | <b>2.004.147</b>            | <b>1.245.532</b>         | <b>62,1</b>                         |
| Prov. di Cagliari e Sassari ( <i>Sardegna</i> ) . . . . .                         | 366.195                     | 288.834                  | 78,9                                |
| <b>Italia Settentrionale</b> . . . . .  | <b>11.164.165</b>           | <b>7.933.868</b>         | <b>71,1</b>                         |
| » <b>Centrale</b> . . . . .   | <b>3.139.997</b>            | <b>2.412.087</b>         | <b>76,8</b>                         |
| » <b>Meridionale</b> . . . . .  | <b>4.886.945</b>            | <b>3.341.019</b>         | <b>68,4</b>                         |
| » <b>Insulare</b> . . . . .   | <b>2.370.342</b>            | <b>1.534.366</b>         | <b>64,7</b>                         |
| <b>COMPLESSO</b> . . . . .  | <b>21.561.449</b>           | <b>15.221.340</b>        | <b>70,6</b>                         |

**11. — Analisi dei voti aggiunti.** — In base alla legge del 1919 il voto aggiunto, come già si è accennato a pag. \* 39 del I Volume, avrebbe dovuto influire in due modi sui risultati delle elezioni: col concorrere a formare la graduatoria dei candidati delle singole liste, venendo detti voti aggiunti per ciascun candidato sommati integralmente col voto di lista e con quelli di preferenza e formare così *la cifra individuale*; e col concorrere alla determinazione dei posti spettanti ad ogni lista, poichè la *cifra elettorale*, base delle divisioni successive, si otteneva sommando i voti della lista con il quoziente determinato dalla somma dei voti aggiunti riportati dai candidati della lista in altre liste divisa per il numero dei seggi della circoscrizione.

In pratica, però, i voti aggiunti esercitarono influenza modesta sia nelle elezioni del 1919 sia in quelle del 1921. Per ogni 100 voti aggiunti esprimibili nelle liste incomplete, nelle elezioni del 1919 ne furono effettivamente espressi soltanto il 15,4% e nel 1921 soltanto il 13,7%.

In entrambe le elezioni questi rapporti raggiunsero i più alti valori nell'Italia Meridionale ed Insulare, come si rileva dalla col. 13 della Tav. 41, cui si rinvia per gli ulteriori confronti tra le circoscrizioni.

Se nelle elezioni del 1919 si ragguagliano i 777.046 voti aggiunti ai voti di lista si trova un rapporto del 13,7%, contro quello del 145,4% già ricordato per i voti di preferenza. Tale rapporto raggiunse il massimo nei Collegi di Cosenza (49,5%) e di Catanzaro (48,9%); mentre non vi furono voti aggiunti nei Collegi di Cremona, Mantova, Padova, Pavia e Venezia, e se ne ebbe meno dell'1% a Ferrara ed a Firenze.

Già nella relazione del 1919 venne rilevato che « se il computo dei mandati spettanti a ciascuna lista si fosse fatto soltanto in base ai voti di lista, senza tener conto dei voti aggiunti, delle 283 liste presentate, ben 265 non avrebbero subito variazione alcuna; soltanto in 9 Collegi (Alessandria, Avellino, Bari, Catanzaro, Cosenza, Lucca, Messina, Perugia e Sassari) vi sarebbero state 9 liste che avrebbero avuto un mandato in più per ciascuna e 9 che, per converso, ne avrebbero avuto uno in meno.

Per quanto poi riguarda la graduatoria dei candidati eletti, soltanto 23 di essi sarebbero stati sostituiti da altrettanti candidati delle rispettive liste, qualora, come nel caso precedente, la graduatoria si fosse fatta tenendo conto dei soli voti di preferenza e non di quelli aggiunti ».

Nelle elezioni del 1921 di fronte a 6.608.141 voti di lista si ebbero 1.038.309 voti aggiunti validi, cioè il 15,7%. Il massimo si verificò nei Collegi di Catanzaro (101,6%) e di Catania (63,2%) mentre non vi furono voti aggiunti nei Collegi di Trento, Bolzano e Trieste; se ne ebbe meno dell'1% a Gorizia ed a Parenzo. Anche questa volta la effettiva influenza dei voti aggiunti fu praticamente nulla: se l'asse-

gnazione dei seggi alle diverse liste si fosse fatta tenendo conto soltanto dei voti di lista e trascurando completamente i voti aggiunti i risultati sarebbero stati identici in tutti i Collegi, ad eccezione di quelli di Torino, dove la lista B (Comunista) avrebbe ottenuto tre seggi invece di due, e la lista C (Blocco liberale democratico) ne avrebbe ottenuti 7 invece di 8 (1).

Col sistema adottato nelle elezioni del 1919, la *cifra elettorale*, in base alla quale venivano determinati per ogni lista i quozienti per la assegnazione dei mandati, si otteneva cumulando la somma dei voti di lista con la somma dei voti aggiunti che i singoli candidati avevano riportato fuori della propria lista, divisa, quest'ultima somma per il numero dei deputati da eleggere nel Collegio.

Nei predetti 9 Collegi delle elezioni del 1919, in cui il voto aggiunto riuscì a determinare lo spostamento di un seggio, e nel Collegio di Torino nelle elezioni del 1921, il quoziente ricavato dalla divisione dei voti aggiunti per il numero dei deputati, rappresentò una minima percentuale della cifra elettorale in complesso, come si desume dal seguente prospetto:

| COLLEGI                        | DATI ASSOLUTI |  |   | DATI RELATIVI                  |                                |
|--------------------------------|---------------|--|---|--------------------------------|--------------------------------|
|                                | Voti di lista | Quoziente fra<br>voti aggiunti<br>e numero<br>dei deputati | Somma delle<br>cifre elettorali<br>delle singole<br>liste | $\frac{(a) \times 100}{(a+b)}$ | $\frac{(b) \times 100}{(a+b)}$ |
|                                | (a)           | (b)  | (a+b)   |                                |                                |
| 1                              | 2             | 3  | 4   | 5                              | 6                              |
| <i>Elezioni dell'anno 1919</i> |               |  |   |                                |                                |
| Alessandria . . . . .          | 168.211       | 1.698  | 169.909   | 99,0                           | 1,0                            |
| Avellino . . . . .             | 70.999        | 2.300  | 73.299  | 96,9                           | 3,1                            |
| Bari . . . . .                 | 134.499       | 2.127  | 136.626   | 98,4                           | 1,6                            |
| Catanzaro . . . . .            | 74.786        | 4.572  | 79.358  | 94,2                           | 5,8                            |
| Cosenza . . . . .              | 60.363        | 3.730  | 64.093  | 94,2                           | 5,8                            |
| Lucca . . . . .                | 83.375        | 2.208  | 85.583  | 97,4                           | 2,6                            |
| Messina . . . . .              | 87.078        | 3.677  | 90.755  | 95,9                           | 4,1                            |
| Perugia . . . . .              | 119.113       | 927  | 120.040   | 99,2                           | 0,8                            |
| Sassari . . . . .              | 52.638        | 1.657  | 54.295  | 96,9                           | 3,1                            |
| <i>Elezioni dell'anno 1921</i> |               |  |   |                                |                                |
| Torino . . . . .               | 218.903       | 603  | 219.506   | 99,7                           | 0,3                            |

**12. — I nuovi eletti, i rieletti e gli eletti in più Collegi (Il coefficiente di rinnovazione dell'Assemblea).** — Dai dati contenuti sul manuale dei deputati del 1921 si rileva che i nuovi eletti alla Camera, cioè quelli che non appartennero nè alla precedente nè ad alcuna legislatura, nelle elezioni del 1865 furono 234 su 493; rappresentarono cioè il 47% dell'intera assemblea. Questo è stato il massimo coefficiente di rinnovazione registrato nel Parlamento

(1) Cfr. pag. xxxii della: *Statistica delle elezioni generali politiche per la XXVI Legislatura* (15 maggio 1921). Roma, 1924.

## CANDIDATI ELETTI PER LA PRIMA VOLTA.

| REGIONI                         | LEGISLATURE (1) |             |             |             |             |             |             |             |              |              |
|---------------------------------|-----------------|-------------|-------------|-------------|-------------|-------------|-------------|-------------|--------------|--------------|
|                                 | XVII            | XVIII       | XIX         | XX          | XXI         | XXII        | XXIII       | XXIV        | XXV          | XXVI         |
|                                 | 1890<br>(2)     | 1892<br>(3) | 1895<br>(4) | 1897<br>(5) | 1900<br>(6) | 1904<br>(7) | 1909<br>(8) | 1913<br>(9) | 1919<br>(10) | 1921<br>(11) |
| Piemonte . . . . .              | 10              | 12          | 11          | 15          | 7           | 7           | 14          | 22          | 37           | 17           |
| Liguria . . . . .               | 1               | 4           | 2           | 4           | 1           | 6           | 3           | 4           | 12           | 4            |
| Lombardia . . . . .             | 12              | 13          | 8           | 13          | 11          | 13          | 19          | 12          | 39           | 18           |
| Veneto . . . . .                | 16              | 17          | 8           | 7           | 9           | 10          | 13          | 15          | 30           | 17           |
| Emilia . . . . .                | 12              | 8           | 10          | 8           | 7           | 8           | 8           | 13          | 25           | 19           |
| Toscana . . . . .               | 7               | 14          | 7           | 8           | 11          | 12          | 6           | 10          | 27           | 15           |
| Marche . . . . .                | 5               | 4           | 4           | 3           | 2           | 2           | 7           | 4           | 12           | 7            |
| Umbria . . . . .                | —               | 3           | 3           | —           | —           | 1           | 4           | 1           | 7            | 7            |
| Lazio . . . . .                 | 4               | 4           | 5           | 3           | —           | 3           | 4           | 3           | 9            | 6            |
| Abruzzi e Molise (12)           | 6               | 9           | 3           | 3           | 2           | 5           | 4           | 5           | 13           | 6            |
| Campania (13)                   | 11              | 13          | 8           | 14          | 6           | 10          | 10          | 20          | 27           | 15           |
| Puglie . . . . .                | 9               | 4           | 3           | 6           | 4           | 6           | 7           | 6           | 15           | 8            |
| Lucania . . . . .               | 1               | 1           | —           | —           | 1           | 3           | 2           | 3           | 6            | 3            |
| Calabrie . . . . .              | 6               | 9           | 4           | 5           | 6           | 4           | 6           | 9           | 12           | 9            |
| Sicilia . . . . .               | 7               | 14          | 6           | 13          | 12          | 6           | 13          | 16          | 26           | 16           |
| Sardegna . . . . .              | 2               | 2           | 1           | 2           | 2           | 2           | 3           | 3           | 7            | 4            |
| <b>COMPLESSO . . . . .</b>      | <b>109</b>      | <b>131</b>  | <b>83</b>   | <b>104</b>  | <b>81</b>   | <b>98</b>   | <b>123</b>  | <b>146</b>  | <b>304</b>   | <b>171</b>   |
| <b>Numero degli eletti (14)</b> | <b>508</b>      | <b>496</b>  | <b>502</b>  | <b>507</b>  | <b>497</b>  | <b>487</b>  | <b>503</b>  | <b>504</b>  | <b>501</b>   | <b>501</b>   |

(1) I dati per le elezioni degli anni dal 1861 al 1886 si possono ricavare consultando il *Manuale ad uso dei Deputati al Parlamento Nazionale* - Tip. Camera dei Deputati, 1921.

(2) Vedi *Statistica delle elezioni generali politiche* 23 e 30 novembre 1890. Roma, 1891, pag. xxvii.

(3) Vedi *Statistica delle elezioni generali politiche* 6 e 13 novembre 1892. Roma, 1892, pag. xxi.

(4) Vedi *Statistica delle elezioni generali politiche* 26 maggio e 2 giugno 1895. Roma, 1895, pag. xxi.

(5) Vedi *Statistica delle elezioni generali politiche* 21 e 28 marzo 1897, Roma, 1897, pag. xxix.

(6) Vedi *Statistica delle elezioni generali politiche* 3 e 10 giugno 1900. Roma, 1900, pag. xxvii.

(7) Vedi *Statistica delle elezioni generali politiche* 6 e 13 novembre 1904. Roma, 1904, pag. xxix.

(8) Vedi *Statistica delle elezioni generali politiche alla XXIII Legislatura* (7 e 14 marzo 1909). Roma, 1909, pag. xxxii.

(9) Vedi *Statistica delle elezioni generali politiche alla XXIV Legislatura* (26 ottobre e 2 novembre 1913). Roma, 1913, pagina xxxv.

(10) Vedi *Statistica delle elezioni generali politiche per la XXV Legislatura* (16 novembre 1919). Roma, 1920, pag. xlvii.

(11) Vedi *Statistica delle elezioni generali politiche per la XXVI Legislatura* (15 magg. 1921). In appendice: *Statistica delle elezioni generali amministrative del 1920*. Roma, 1924, pag. xxxv.

(12) Nelle elezioni del 1919 è compresa la Prov. di Benevento. Nelle elezioni del 1921 è esclusa la Prov. di Campobasso.

(13) Nelle elezioni del 1919 è esclusa la Prov. di Benevento. Nelle elezioni del 1921 è compresa la Prov. di Campobasso.

(14) Il numero degli eletti non corrisponde esattamente con i dati delle Tavole 30 e 31 perchè sono stati diversi i criteri adoperati nella compilazione di queste ultime, in confronto a quelli che hanno guidato la formazione dei dati della tabella. (Cfr. «Avvertenza alle tavole»).



## ELETTI IN PIÙ COLLEGI E VOTI RIPORTATI (1) (5).

| LEGISLATURE<br>E ANNI | NUMERO DEGLI ELETTI IN |              |              |              | NUMERO DEI VOTI RIPORTATI DAGLI<br>ELETTI IN (2) |              |              |              |
|-----------------------|------------------------|--------------|--------------|--------------|--|--------------|--------------|--------------|
|                       | 2<br>Collegi           | 3<br>Collegi | 4<br>Collegi | 9<br>Collegi | 2<br>Collegi                                     | 3<br>Collegi | 4<br>Collegi | 9<br>Collegi |
| 1                     | 2                      | 3            | 4            | 5            | 6  | 7            | 8            | 9            |
| XVI (1886)            | 8                      | 1            | —            | —            | 118.491  | 17.872       | —            | —            |
| XVII (1890)           | 4                      | —            | —            | 1            | 56.687   | —            | 27.685       | —            |
| XVIII (1892)          | 4                      | —            | —            | —            | 18.633   | —            | —            | —            |
| XIX (1895)            | 4                      | —            | —            | —            | 27.598   | —            | —            | 12.107       |
| XX (1897)             | 7                      | —            | —            | —            | 24.452   | —            | —            | —            |
| XXI (1900)            | 9                      | —            | —            | —            | 43.372   | —            | —            | —            |
| XXII (1904)           | 8                      | 1            | —            | —            | 54.338   | 3.708        | —            | —            |
| XXIII (1909)          | 10                     | 1            | —            | —            | 50.051   | 4.150        | —            | —            |
| XXIV (1913)           | 2                      | 1            | —            | —            | 29.639   | 15.328       | —            | —            |
| XXV (1919)            | 7                      | —            | —            | —            | 978.353 (3)                                      | —            | —            | —            |
| XXVI (1921)           | 8                      | —            | —            | —            | 1.776.910 (3)                                    | —            | —            | —            |
| XXVII (1924)          | 4                      | —            | —            | —            | 340.795 (4)                                      | —            | —            | —            |
| COMPLESSO             | 75                     | 4            | 1            | 1            | 3.519.319  | 41.058       | 27.685       | 12.107       |

(1) I dati sono stati ricavati dai volumi delle *Statistiche elettorali politiche e amministrative*. Per le Legislature dal 1861 al 1882 mancano i nominativi dei candidati eletti.

(2) Sono compresi oltre ai voti riportati dagli eletti nei Collegi nei quali gli stessi risultarono vincitori, anche quelli riportati nei Collegi nei quali *non* risultarono vincitori.

(3) La cifra comprende i voti di lista, i preferenziali e i voti aggiunti.

(4) La cifra comprende i voti di lista e i voti preferenziali.

(5) *Nomi degli eletti in più Collegi*; 1886; *in 2 Collegi*: Cavallotti Felice - Pantano Edoardo - Bovio Giovanni - Cairoli Benedetto - Cipriani Amilcare - Caetani Onorato - Di Lenna Giuseppe - Basetti Gian Lorenzo; *in 3 Collegi*: Nicotera Giovanni - 1890; *in 2 Collegi*: Costa Andrea - Starabba di Rudinì Antonio - Basetti Gian Lorenzo - Arnaboldi Bernardo; *in 4 Collegi*: Crispi Francesco - 1892; *in 2 Collegi*: Corsi Raffaele - De Felice Giuffrida Giuseppe - Gallo Nicolò - Spirito Francesco 1895; *in 2 Collegi*: Barbato Nicola - Boselli Paolo - Cavallotti Felice - Costa Andrea; *in 9 Collegi*: Crispi Francesco - 1897; *in 2 Collegi*: Afan de Rivera Achille - Bosdari Giov. Battista - Branca Ascanio - Gianturco Emanuele - Imbriani Poerio Matteo Renato - Maurizi Ruggero - Gallo Nicolò - 1900; *in 2 Collegi*: Ferri Enrico - De Andreis Luigi - Costa Andrea - Rampoldi Roberto - Sili Cesare - Lucchini Luigi - Zanardelli Roberto - Bettolo Giovanni - Vagliasindi Paolo. 1904; *in 2 Collegi*: Battelli Angelo - Bissolati Bergamaschi Leonida - Costa Andrea - Ferri Enrico - Pantano Edoardo - Rava Luigi - Tedesco Francesco - Squitti Baldassarre; *in 3 Collegi*: Gianturco Emanuele. 1909; *in 2 Collegi*: Bissolati Bergamaschi Leonida - Chiesa Pietro - Bianchi Leonardo - Fortis Alessandro - Orlando Vittorio Emanuele - Schanzer Carlo - Luzzatti Luigi - De Nava Giuseppe - Nofri Quirino - Micheli Giuseppe; *in 3 Collegi*: Giolitti Giovanni. - 1913; *in 2 Collegi*: Treves Claudio - Cabrini Angiolo; *in 3 Collegi*: Nasi Nunzio. - 1919; *in 2 Collegi*: Cappa Paolo - Gasparotto Luigi - Grandi Achille - Lazzari Costantino - Mauri Angelo - Meda Filippo - Misiano Francesco. - 1921; *in 2 Collegi*: Gasparotto Luigi - Lazzari Costantino - Merlin Umberto - Mussolini Benito - Paolucci Raffaele - Presutti Enrico - Wilfan Giuseppe - Zirardini Gaetano. - 1924; *in 2 Collegi*: Graziadei Antonio - Matteotti Giacomo - Presutti Enrico - Turati Filippo.

italiano, ove non si considerino le prime elezioni, fatte dopo la costituzione del Regno; quelle del 1861, per le quali le statistiche parlamentari considerarono come nuovi deputati soltanto gli eletti che non avevano appartenuto alle Legislature del Parlamento Subalpino (338 su 443 e cioè il 76 %). Il coefficiente di rinnovazione pur diminuendo dopo il 1865 si mantenne sempre notevole sino al 1870: nelle elezioni del 1867 fu del 36 % ed in quelle del 1870 del 41,5 %.

In proposito, a partire dalle elezioni del 1890, notizie statistiche più dettagliate si ricavano dalla tabella a pag. \*82.

Appartennero alle legislature dalla 14<sup>a</sup> alla 27<sup>a</sup> inclusa 2.839 deputati dei quali 1.212 figurarono per una sola legislatura; 671 per due; 357 per tre; 209 per quattro; 143 per cinque; 86 per sei; 54 per sette; 51 per otto; 32 per nove; 12 per dieci; 6 per undici; 4 per dodici ed infine 2 deputati riuscirono ad essere eletti per ben tredici consecutive legislature. Furono questi gli onorevoli Giovanni Giolitti e Cocco-Ortu Francesco.

Per quanto riguarda gli eletti in più Collegi le nostre statistiche ci permettono di presentare i dati nella tabella a pag. \*83, soltanto a partire dalle elezioni del 1886 (XVI Legislatura).

Si rilevi che nelle 12 elezioni dal 1886 al 1924 si ebbero in complesso 75 eletti in due Collegi; 4 in tre Collegi; 1 in quattro Collegi; ed infine 1 in ben nove Collegi.

**13. — Esito delle votazioni rispetto alle liste.** — L'esame dell'esito delle votazioni rispetto alle singole liste ci mette in grado di accertare il grado di eterogeneità tra le liste e di osservare un aspetto del fenomeno, cui si tornerà nel prossimo capitolo, cioè quello della non completa proporzionalità della proporzionale.

Se, per le elezioni del 1919 come per quelle del 1921, facciamo uguale a 100 il numero complessivo dei voti di lista validi espressi in ciascun Collegio e vediamo quanti ne sono stati attribuiti alle diverse liste, ripartite a seconda del numero dei mandati conseguiti, ricaviamo la tabella a doppia entrata a pag. \*85.

Si rileva dalla detta tabella che nelle elezioni del 1919 ottanta liste non ottennero alcun seggio, mentre delle altre:

|    |           |    |                    |   |   |
|----|-----------|----|--------------------|---|---|
| 79 | ottennero | 1  | posto per ciascuna |   |   |
| 47 | »         | 2  | posti              | » | » |
| 31 | »         | 3  | »                  | » | » |
| 23 | »         | 4  | »                  | » | » |
| 10 | »         | 5  | »                  | » | » |
| 6  | »         | 6  | »                  | » | » |
| 1  | ottenne   | 7  | »                  | » | » |
| 3  | ottennero | 8  | »                  | » | » |
| 3  | »         | 11 | »                  | » | » |

DISTRIBUZIONE DELLE LISTE SECONDO LA PERCENTUALE DEI VOTI VALIDI RIPORTATI ED IL NUMERO DEI SEGGI CONSEGUITI.

*Elezioni dell'anno 1919 (1)*

| PROPORZIONE<br>SU 100 VOTI VALIDI | NUMERO DELLE LISTE CHE OTTENNERO SEGGI |    |    |    |    |    |   |   |    |    |     | TOTALE |
|-----------------------------------|--|----|----|----|----|----|---|---|----|----|-----|--------|
|                                   | 0                                      | 1  | 2  | 3  | 4  | 5  | 6 | 7 | 8  | 11 |     |        |
| 1                                 | 2                                      | 3  | 4  | 5  | 6  | 7  | 8 | 9 | 10 | 11 | 12  |        |
| meno di 5                         | 42                                     | 2  | —  | —  | —  | —  | — | — | —  | —  | —   | 44     |
| da 5 a 10                         | 26                                     | 20 | 1  | —  | —  | —  | — | — | —  | —  | —   | 47     |
| da più di 10 » 15                 | 12                                     | 32 | 6  | 2  | —  | —  | — | — | —  | —  | —   | 52     |
| » 15 » 20                         | —                                      | 17 | 11 | 3  | —  | —  | — | — | —  | —  | —   | 31     |
| » 20 » 25                         | —                                      | 6  | 15 | 5  | 6  | 1  | — | — | —  | —  | —   | 33     |
| » 25 » 30                         | —                                      | 2  | 8  | 6  | 5  | —  | 1 | — | —  | —  | —   | 22     |
| » 30 » 35                         | —                                      | —  | 6  | 1  | 3  | 3  | 1 | — | —  | —  | —   | 14     |
| » 35 » 40                         | —                                      | —  | —  | 7  | —  | —  | — | — | —  | —  | —   | 7      |
| » 40 » 45                         | —                                      | —  | —  | 4  | 4  | 2  | — | — | —  | —  | —   | 10     |
| » 45 » 50                         | —                                      | —  | —  | 2  | 4  | 3  | 1 | — | —  | —  | —   | 10     |
| » 50 » 55                         | —                                      | —  | —  | 1  | —  | —  | 1 | — | 1  | 3  | —   | 6      |
| » 55 » 60                         | —                                      | —  | —  | —  | —  | —  | — | — | —  | —  | —   | —      |
| » 60 » 65                         | —                                      | —  | —  | —  | —  | 1  | 1 | — | 1  | —  | —   | 3      |
| » 65 » 70                         | —                                      | —  | —  | —  | 1  | —  | — | 1 | —  | —  | —   | 2      |
| » 70 » 75                         | —                                      | —  | —  | —  | —  | —  | — | 1 | —  | 1  | —   | 2      |
| COMPLESSO . . .                   | 80                                     | 79 | 47 | 31 | 23 | 10 | 6 | 1 | 3  | 3  | 283 |        |

*Elezioni dell'anno 1921 (2)*

| PROPORZIONE<br>SU 100 VOTI VALIDI | NUMERO DELLE LISTE CHE OTTENNERO SEGGI |    |    |    |    |    |    |   |    |    |    |    |    |    | TOTALE |    |
|-----------------------------------|--|----|----|----|----|----|----|---|----|----|----|----|----|----|--------|----|
|                                   | 0                                      | 1  | 2  | 3  | 4  | 5  | 6  | 7 | 8  | 9  | 10 | 11 | 12 | 13 |        | 14 |
| 1                                 | 2                                      | 3  | 4  | 5  | 6  | 7  | 8  | 9 | 10 | 11 | 12 | 13 | 14 | 15 | 16     | 17 |
| meno di 5                         | 38                                     | 2  | —  | —  | —  | —  | —  | — | —  | —  | —  | —  | —  | —  | —      | 40 |
| da 5 a 10                         | 20                                     | 29 | 4  | —  | —  | —  | —  | — | —  | —  | —  | —  | —  | —  | —      | 53 |
| da più di 10 » 15                 | 2                                      | 6  | 10 | 3  | —  | —  | —  | — | —  | —  | —  | —  | —  | —  | —      | 21 |
| » 15 » 20                         | —                                      | 4  | 4  | 7  | 3  | 1  | —  | — | —  | —  | —  | —  | —  | —  | —      | 19 |
| » 20 » 25                         | —                                      | 1  | 1  | 7  | 4  | 3  | 1  | 1 | —  | —  | —  | —  | —  | —  | —      | 18 |
| » 25 » 30                         | —                                      | —  | 1  | 1  | 7  | 4  | —  | — | —  | —  | —  | —  | —  | —  | —      | 13 |
| » 30 » 35                         | —                                      | —  | —  | 1  | 7  | 2  | 3  | 2 | —  | —  | —  | —  | —  | —  | —      | 15 |
| » 35 » 40                         | —                                      | —  | —  | —  | 4  | 3  | 1  | 2 | 1  | —  | —  | —  | —  | —  | —      | 11 |
| » 40 » 45                         | —                                      | —  | —  | —  | 1  | 3  | 2  | 2 | 1  | —  | 1  | 1  | —  | —  | —      | 11 |
| » 45 » 50                         | —                                      | —  | —  | 1  | —  | —  | 2  | — | —  | —  | —  | —  | —  | —  | —      | 3  |
| » 50 » 55                         | —                                      | —  | —  | —  | —  | 1  | 2  | — | —  | —  | —  | 1  | —  | —  | 1      | 5  |
| » 55 » 60                         | —                                      | —  | —  | —  | 1  | 1  | —  | — | —  | —  | —  | —  | —  | —  | —      | 2  |
| » 60 » 65                         | —                                      | —  | —  | —  | —  | —  | —  | — | —  | —  | —  | —  | —  | —  | —      | —  |
| » 65 » 70                         | —                                      | —  | —  | —  | —  | —  | —  | — | —  | —  | —  | —  | —  | 1  | —      | 1  |
| » 70 » 75                         | —                                      | —  | —  | —  | —  | —  | —  | — | —  | —  | —  | —  | —  | —  | —      | —  |
| con 90                            | —                                      | —  | —  | —  | 1  | —  | —  | — | —  | —  | —  | —  | —  | —  | —      | 1  |
| con 100                           | —                                      | 1  | —  | —  | —  | —  | —  | — | —  | —  | —  | —  | —  | —  | —      | 1  |
| COMPLESSO . . .                   | 60                                     | 43 | 20 | 20 | 28 | 18 | 11 | 7 | 2  | —  | 1  | 2  | —  | 1  | 1214   |    |

(1) Cfr. *Statistica delle elezioni generali politiche per la XXV Legislatura* (16 novembre 1919). Roma, 1920, pag. XLV.

(2) Cfr. *Statistica delle elezioni generali politiche per la XXVI Legislatura* (15 maggio 1921) Roma, 1924, pag. XXXIV.

Per quanto riguarda la percentuale dei voti riportati dalle diverse liste, si rileva dal prospetto stesso che 143 liste non ottennero più del 15 % del totale dei voti validi espressi nei rispettivi Collegi; di esse 80 non conseguirono alcun seggio, le rimanenti 63 ne ottennero in complesso 74.

Altre 86 liste, che in tutto ottennero 190 posti, ottennero dal 15 al 30 % dei voti; 41 liste (posti 150) ottennero una percentuale variante dal 30 al 50 %; solo 13 liste (94 posti) raccolsero i suffragi di oltre il 50 % dei votanti dei rispettivi Collegi.

Ma fra lista e lista, si osservano differenze notevoli nei risultati: dodici liste che ebbero dal 10 al 15 % dei voti non ottennero alcun seggio, mentre due che ne ebbero meno del 5 % ne ottennero uno per ciascuna; una con una percentuale dal 5 al 10 %, ottenne due posti; due, infine, con percentuale tra il 10 ed il 15 % ottennero tre posti per ognuna.

E così procedendo, si rileva che ad uguali percentuali di voti non corrisposero uguali assegnazioni dei mandati politici.

Nelle elezioni del 1921, come risulta dalla tabella anzidetta, 114 liste non ottennero più del 15 % del totale dei voti validi espressi nei rispettivi Collegi; di esse 60 non conseguirono alcun seggio, le rimanenti 54 ne ottennero in complesso 74.

Altre 50 liste, che ottennero in tutto 171 posti, ebbero dal 15 al 30 % dei voti; 40 liste (seggi 221) ebbero una percentuale variante dal 30 al 50 %; solo 10 liste (69 posti) raccolsero i suffragi di oltre il 50 % dei votanti dei rispettivi Collegi.

Fra lista e lista, però, si riscontrano differenze notevoli: 2 liste che ottennero dal 10 al 15 % di voti, non ottennero alcun seggio, mentre 29 che ne ebbero dal 5 al 10 per cento ne ottennero uno per ciascuna e 4 con la stessa proporzione ne ottennero due per ognuna; due con una percentuale minore del 5 % ottennero 1 posto per ciascuna.

Per quanto riguarda le elezioni del 1924 il seguente prospetto indica il numero dei seggi assegnati alle liste di minoranza presentate nelle 15 circoscrizioni (in complesso n. 118 liste collegate da Collegio a Collegio in 22 liste unificate distinte col medesimo numero) in relazione con la proporzione dei voti validi ottenuti:

*Elezioni dell'anno 1924*

| PROPORZIONE<br>SU 100 VOTI VALIDI | NUMERO DELLE LISTE DI MINORANZA<br>CHE OTTENNERO SEGGI |    |    |    |   |   |   |   |    | TOTALI |
|-----------------------------------|--|----|----|----|---|---|---|---|----|--------|
|                                   | 0  | 1  | 2  | 3  | 4 | 5 | 6 | 7 | 8  |        |
| 1                                 | 2  | 3  | 4  | 5  | 6 | 7 | 8 | 9 | 10 | 11     |
| meno di 5 . . . . .               | 33   | 29 | 9  | 2  | — | — | — | — | —  | 73     |
| da 5 a 10 . . . . .               | —  | 8  | 12 | 9  | 3 | — | — | — | —  | 32     |
| da più di 10 a 15 . . . . .       | —  | 1  | 3  | 1  | — | 3 | — | 1 | —  | 9      |
| » » » 15 » 20 . . . . .           | —  | —  | 1  | —  | — | — | — | — | 1  | 2      |
| » » » 20 » 25 . . . . .           | —  | —  | —  | —  | — | — | 1 | — | 1  | 2      |
| COMPLESSO . . . . .               | 33   | 38 | 25 | 12 | 3 | 3 | 1 | 1 | 2  | 118    |

Questo prospetto rivela, a prima vista, la estrema variabilità nella efficienza rappresentativa che i voti dati alle liste di minoranza ebbero da lista a lista. Mentre 33 liste avendo ottenuto meno del 5% dei voti non ottennero rappresentanza, 29 ottennero un seggio, 9 due seggi e 2 ben tre seggi. Queste ultime furono la lista n. 2 (Bandiera Nazionale con scudo sabauda) in Campania con il 4,6% di voti, e la lista n. 5 (Scudo crociato) in Sicilia con il 4,5% di voti. Invece si verifica, ad esempio, che la medesima lista n. 5 in Liguria pur avendo riportato il 12,9% dei voti, conquista soltanto due seggi. Altro caso: quattro seggi ciascuna sono conquistati da tre liste: in Emilia (lista n. 5), Campania (lista n. 8) e Sicilia (lista n. 13) riportando dal 5 al 10% dei voti, mentre nelle Marche la lista n. 5 conquista soltanto un seggio pur avendo riportato il 10,5% dei voti.

Questi paradossali risultati dipesero dal fatto che, come si illustrerà meglio nel capitolo successivo, la forza rappresentativa degli elettori di minoranza era subordinata ad un fattore estraneo, e cioè alla maggiore o minore percentuale di voti dati alla lista di maggioranza. E precisamente nelle circoscrizioni dove alta fu la percentuale dei votanti per la lista Nazionale n. 21, alta fu questa efficienza rappresentativa poichè il numero dei seggi assegnati alla minoranza venne ripartito in base ad un quoziente basso. Questo fatto si rileva subito osservando il seguente prospetto nel quale le 15 circoscrizioni sono disposte per ordine crescente della proporzione dei voti dati alla lista n. 21 ed è indicato a fianco il relativo quoziente di minoranza e la frequenza alle urne:

|                    | <i>Ogni 100 voti di lista<br/>la lista 21 ne ottiene:</i> | <i>Il quoziente di<br/>minoranza fu:</i> | <i>La frequenza alle<br/>urne fu:</i> |
|--------------------|---|--|---------------------------------------|
| Piemonte           | 45,0  | 20.288                                   | 54,4                                  |
| Veneto             | 45,6  | 20.001                                   | 65,4                                  |
| Lombardia          | 49,2  | 22.606                                   | 72,6                                  |
| Liguria            | 52,3  | 18.761                                   | 59,6                                  |
| Puglie             | 54,4  | 21.800                                   | 81,6                                  |
| Abruzzi e Molise   | 55,7  | 17.332                                   | 54,3                                  |
| Venezia Giulia     | 60,3  | 13.312                                   | 62,5                                  |
| Sardegna           | 61,5  | 13.336                                   | 60,8                                  |
| Marche             | 63,8  | 14.635                                   | 58,9                                  |
| Toscana            | 64,8  | 16.337                                   | 72,8                                  |
| Lazio e Umbria     | 66,2  | 12.771                                   | 61,2                                  |
| Sicilia            | 69,8  | 10.809                                   | 56,1                                  |
| Emilia             | 71,7  | 12.944                                   | 74,7                                  |
| Campania           | 76,3  | 8.863                                    | 56,8                                  |
| Calabrie e Lucania | 76,5  | 9.026                                    | 55,8                                  |

Con l'aumentare dei rapporti della colonna 1 il quoziente di minoranza tende a diminuire. Eccezioni di rilievo presentano la Lombardia, le Puglie, la Toscana e l'Emilia; ma tale fatto è da collegare

con il terzo fattore concausale del fenomeno, dato dalla frequenza alle urne la quale in queste quattro Regioni fu eccezionalmente alta, e precisamente del 72,6 ; 81,6 ; 72,8 e 74,7 % rispetto ad una media del Regno di 63,8 %.

Al paragrafo 10 del capitolo successivo (Sezione II) vengono ripresi in esame questi risultati, e messi in relazione con il colore politico delle singole liste.

**14. - La professione degli eletti.** — La classificazione degli eletti secondo la professione emerge dalla tabella a pag. \*89. Essa è stata effettuata tenendo presenti le dichiarazioni fatte dai deputati alla Segreteria Generale della Camera.

Si rileva subito una preponderanza assoluta degli « uomini di legge », nella quale categoria vanno compresi non soltanto gli avvocati ed i procuratori, ma anche i magistrati, i consiglieri di stato, i notai, e tutti quelli che esercitano professioni per le quali si richiede la laurea in giurisprudenza. Questa preponderanza sarebbe ancora più rilevante se dalle altre categorie si potessero discriminare coloro che essendosi dichiarati funzionari, professori, possidenti, pubblicisti, ecc. possedevano questa laurea.

Nelle tre ultime elezioni generali politiche, fatte con lo scrutinio di lista, gli « uomini di legge » rappresentarono tra gli eletti il 47,3 %, il 41,0 % ed il 46,3 % del totale (elezioni del 1919, 1921 e 1924 rispettivamente); con tendenza quindi a diminuire. Nelle tre ultime elezioni a scrutinio uninominale (1904, 1909, 1913) questa percentuale era stata rispettivamente del 47,1 %; 47,5 % e 48,2 %.

Dopo la categoria dei laureati in giurisprudenza seguono, ma a notevole distanza, le altre categorie di liberi professionisti. La voce « organizzatore » comincia ad essere presente con qualche consistenza a partire dal 1919, nelle quali elezioni, per converso, gli eletti dichiaratisi « benestanti » si riducono a 14, contro 49 delle precedenti elezioni.

**15. - Un indice di patologia elettorale : la dispersione dei voti non validi.** — È questa la dispersione, diremo, patologica delle votazioni, a differenza della dispersione dei voti validi, della quale si è sinora parlato, e che può considerarsi normale fenomeno dei meccanismi elettorali. La entità dei voti non validi dovrebbe essere in funzione della difficoltà dei procedimenti elettorali adottati, del rigore delle leggi e regolamenti elettorali, del grado di istruzione e di educazione civile e politica del corpo elettorale, nonchè dei criteri di maggiore o minore rigore seguiti dalle sezioni elettorali, nell'applicare le disposizioni in merito alla validità del voto. Si avverta, inoltre, che la forma speciale di dispersione rappresentata dalle *schede bianche* può presentarsi, e si è in effetti manifestata nel passato, come mezzo di protesta o dichia-

CLASSIFICAZIONE PER PROFESSIONI DEI DEPUTATI ELETTI NELLE VARIE LEGISLATURE (1).

| PROFESSIONI                                       | Legislature    |              |             |              |               |                |               |              |               |                |                 |               |              |               |                |                 |                |               |                |                 |
|---|----------------|--------------|-------------|--------------|---------------|----------------|---------------|--------------|---------------|----------------|-----------------|---------------|--------------|---------------|----------------|-----------------|----------------|---------------|----------------|-----------------|
|   | VIII<br>(1861) | IX<br>(1865) | X<br>(1867) | XI<br>(1870) | XII<br>(1874) | XIII<br>(1876) | XIV<br>(1880) | XV<br>(1882) | XVI<br>(1886) | XVII<br>(1890) | XVIII<br>(1892) | XIX<br>(1895) | XX<br>(1897) | XXI<br>(1900) | XXII<br>(1904) | XXIII<br>(1909) | XXIV<br>(1913) | XXV<br>(1919) | XXVI<br>(1921) | XXVII<br>(1924) |
| 1   | 2              | 3            | 4           | 5            | 6             | 7              | 8             | 9            | 10            | 11             | 12              | 13            | 14           | 15            | 16             | 17              | 18             | 19            | 20             | 21              |
| Avvocati, procuratori, dottori in legge . . . . . | 194            | 179          | 208         | 229          | 201           | 226            | 213           | 231          | 230           | 239            | 234             | 218           | 230          | 250           | 262            | 261             | 242            | 229           | 216            | 246             |
| Consiglieri di Stato . . . . .                    | 18             | 12           | 15          | 17           | 13            | 8              | 10            | 9            | 11            | 9              | 9               | 7             | 9            | 12            | 14             | 13              | 14             | 7             | 7              | 4               |
| Funzionari ed impiegati . . . . .                 | 8              | 4            | 7           | 4            | 4             | 9              | 8             | 8            | 6             | 6              | 6               | 6             | 2            | 1             | —              | —               | —              | 10            | 20             | 12              |
| Professori ed insegnanti . . . . .                | 34             | 30           | 34          | 24           | 26            | 30             | 19            | 28           | 26            | 27             | 26              | 26            | 29           | 33            | 27             | 28              | 33             | 28            | 61             | 49              |
| Magistrati . . . . .                              | 23             | 12           | 13          | 18           | 17            | 16             | 13            | 7            | 7             | 7              | 6               | 6             | 6            | 7             | 6              | 6               | 6              | 3             | 1              | 1               |
| Notai . . . . .                                   | 1              | 1            | 2           | —            | 1             | 3              | 1             | 1            | 3             | —              | —               | —             | 1            | 2             | 1              | 1               | 2              | 2             | 2              | 2               |
| Pubblicisti e giornalisti . . . . .               | 7              | 7            | 10          | 8            | 9             | 12             | 11            | 12           | 16            | 16             | 19              | 21            | 25           | 23            | 25             | 24              | 27             | 30            | 26             | 42              |
| Ingegneri ed architetti . . . . .                 | 21             | 18           | 17          | 24           | 16            | 21             | 18            | 20           | 21            | 23             | 26              | 27            | 27           | 27            | 27             | 39              | 28             | 26            | 24             | 25              |
| Medici . . . . .                                  | 29             | 18           | 17          | 14           | 20            | 19             | 21            | 18           | 20            | 18             | 18              | 19            | 20           | 25            | 31             | 31              | 29             | 34            | 22             | 17              |
| Altri laureati e diplomati . . . . .              | 7              | 11           | 15          | 12           | 7             | 12             | 12            | 9            | 4             | 5              | 4               | 3             | 6            | 6             | 8              | 10              | 6              | 22            | 57             | 34              |
| Militari in servizio e in congedo . . . . .       | 53             | 42           | 45          | 50           | 46            | 42             | 36            | 47           | 50            | 40             | 29              | 25            | 14           | 13            | 12             | 11              | 9              | 5             | 3              | 19              |
| Banchieri . . . . .                               | 4              | 4            | 7           | 7            | 8             | 3              | 2             | 1            | 2             | 4              | 2               | 2             | 1            | 1             | 1              | 1               | —              | —             | —              | —               |
| Industriali in genere . . . . .                   | 5              | 7            | 4           | 2            | 4             | 7              | 4             | 5            | 7             | 10             | 6               | 13            | 15           | 19            | 23             | 20              | 21             | 6             | 12             | 18              |
| Commercianti e negozianti in genere . . . . .     | 1              | 4            | 2           | 5            | 4             | 1              | 1             | —            | 1             | —              | 2               | 5             | 2            | 5             | 4              | 2               | 2              | 6             | 4              | 1               |
| Artisti . . . . .                                 | 1              | —            | —           | —            | 1             | 1              | —             | 1            | 1             | 1              | —               | —             | —            | —             | —              | —               | —              | 1             | —              | —               |
| Operai in genere . . . . .                        | —              | —            | —           | —            | —             | —              | —             | —            | 2             | —              | —               | 1             | —            | 2             | 2              | 2               | 4              | 17            | 13             | 12              |
| Agricoltori . . . . .                             | —              | —            | —           | 1            | 2             | 2              | 4             | 5            | 7             | 3              | 10              | 10            | 13           | 13            | 12             | 9               | 4              | 4             | 6              | 5               |
| Contadini . . . . .                               | —              | —            | —           | —            | —             | —              | —             | —            | —             | —              | —               | —             | —            | —             | —              | —               | —              | 10            | 5              | 1               |
| Organizzatori . . . . .                           | —              | —            | —           | —            | —             | —              | —             | —            | —             | —              | —               | —             | —            | 1             | 1              | 1               | —              | 19            | 27             | 6               |
| Benestanti e nobili . . . . .                     | 106            | 92           | 107         | 99           | 98            | 94             | 97            | 87           | 76            | 74             | 65              | 70            | 78           | 73            | 60             | 55              | 49             | 14            | 5              | 10              |
| Sacerdoti . . . . .                               | 13             | 4            | 5           | 5            | 2             | —              | —             | —            | —             | —              | —               | —             | —            | —             | —              | —               | —              | —             | —              | —               |
| Professioni non indicate . . . . .                | 54             | 66           | 72          | 69           | 54            | 62             | 65            | 65           | 77            | 51             | 45              | 54            | 50           | 49            | 39             | 36              | 27             | 11            | 16             | 27              |
| COMPLESSO . . . . .                               | 579            | 511          | 580         | 588          | 533           | 568            | 535           | 555          | 567           | 535            | 507             | 514           | 529          | 560           | 556            | 550             | 502            | 484           | 527            | 531             |

(1) Le notizie dall'VIII alla XXV Legislatura sono state desunte dal *Manuale ad uso dei Deputati al Parlamento Nazionale* pubblicato a cura della Segreteria Generale della Camera dei Deputati - 1921 - Tip. Camera dei Deputati - Roma. Quelle relative alla XXVI e XXVII Legislatura sono state attinte rispettivamente dalla *Statistica delle elezioni generali politiche per la XXVI Legislatura* (15 maggio 1921), Roma, Tip. Grafia, 1924, e dalla *Statistica delle elezioni politiche per la XXVII Legislatura* (6 aprile 1924), Roma, Libreria dello Stato, 1924. Sono esclusi dal computo i deputati le cui elezioni furono annullate, quelli la cui proclamazione fu dalla Camera annullata, quelli dei Collegi che non furono validamente rappresentati, e quelli che rinunziarono ad esercitare le funzioni di deputato per non aver prestato il giuramento prescritto dallo Statuto. Il numero dei deputati distinti per professione, non concorda con il numero dei deputati da eleggersi, perchè vi sono compresi i deputati morti, quelli sorteggiati perchè impiegati, quelli dimissionari nel corso della Legislatura e quelli che li sostituirono.

razione attiva di agnosticismo ; nel quale caso il fenomeno non va posto in correlazione con i quattro ordini di concause ora accennati.

A dire il vero, le nostre statistiche elettorali hanno, in passato, trascurato alquanto questo non secondario aspetto del fenomeno elettorale, e si sono limitate a dare in complesso il totale dei voti non validi senza curare la ulteriore discriminazione di tali voti secondo le varie cause di nullità, il che avrebbe fornito non trascurabile indice indiretto del grado di evoluzione civile e politica delle varie zone d'Italia attraverso il lungo periodo in esame.

Pochi dati sparsi qua e là nelle varie nostre statistiche sono stati attentamente raccolti e organicamente rielaborati dall'Istituto e vengono ora presentati nelle Tavole 28, 29, 37 e 38 e nelle seguenti tabelle:

VOTI NULLI O CONTESTATI OGNI 100 VOTANTI IN COMPLESSO NELLE ELEZIONI UNINOMINALI E NELLE ELEZIONI A SCRUTINIO DI LISTA (1882-1890) AL 1° SCRUTINIO E AL BALLOTTAGGIO.

| ANNI DELLE ELEZIONI          |                | VOTI NULLI O CONTESTATI<br>OGNI 100 VOTANTI<br>NELLE ELEZIONI DI |              |
|------------------------------|----------------|--|--------------|
|                              |                | 1° scrutinio   | ballottaggio |
| 1                            |                | 2  | 3            |
| Scrutinio uninominale .      | 1865 . . . . . | 4,7  | 1,6          |
|                              | 1870 . . . . . | 4,6  | 1,9          |
|                              | 1874 . . . . . | 3,6  | 1,7          |
|                              | 1876 . . . . . | 3,3  | 1,5          |
|                              | 1880 . . . . . | 3,0  | 2,0          |
| Scrutinio di lista . . . . . | 1882 . . . . . | 5,1  | 2,4          |
|                              | 1886 . . . . . | 1,2  | 2,9          |
|                              | 1890 . . . . . | 1,7  | ?(1)         |
| Scrutinio uninominale .      | 1892 . . . . . | 2,3  | 2,7          |
|                              | 1895 . . . . . | 3,0  | 2,8          |
|                              | 1897 . . . . . | 3,4  | 2,9          |
|                              | 1900 . . . . . | 3,0  | 3,2          |
|                              | 1904 . . . . . | 4,2  | 3,6          |
|                              | 1909 . . . . . | 3,2  | 3,3          |
|                              | 1913 . . . . . | 1,7  | 1,6          |

(1) Cfr. nota 1 a pag. 102.



VOTI DI LISTA NULLI O CONTESTATI OGNI 100 VOTANTI NELLE ELEZIONI DEL 1919,  
1921, E 1924.

| RIPARTIZIONI GEOGRAFICHE        | VOTI NULLI O CONTESTATI<br>OGNI 100 VOTANTI<br>NELLE ELEZIONI DEGLI ANNI |            |            |
|---------------------------------|--|------------|------------|
|                                 | 1919   | 1921       | 1924       |
| 1                               | 2  | 3          | 4          |
| Italia Settentrionale . . . . . | 1,7  | 1,6        | 7,5        |
| » Centrale . . . . .            | 1,7  | 1,3        | 7,1        |
| » Meridionale . . . . .         | 2,2  | 1,1        | 2,7        |
| » Insulare . . . . .            | 2,0  | 0,8        | 3,9        |
| <b>Complesso . . . . .</b>      | <b>1,9</b>   | <b>1,4</b> | <b>5,9</b> |

Accenneremo in sintesi alle considerazioni di insieme che dai dati contenuti in dette Tavole e tabelle possono trarsi.

Si rileverà anzitutto che nelle elezioni fatte a scrutinio uninominale la percentuale dei voti nulli o contestati rispetto ai votanti nelle elezioni di ballottaggio è costantemente inferiore a quelle del primo scrutinio tranne che nelle elezioni del 1892 (2,3% al 1° scrutinio e 2,7% al ballottaggio), del 1900 (3% e 3,2%) e del 1909 (3,2% e 3,3%).

Si osserva una tendenza all'aumento nelle percentuali dei ballottaggi e alla diminuzione in quelle del 1° scrutinio. Nelle undici elezioni uninominali fatte dal 1865 sino al 1909, al 1° scrutinio la percentuale dei voti nulli o contestati rispetto ai votanti oscillò in limiti assai ristretti, e cioè da un minimo del 2,3% nelle elezioni del 1892 ad un massimo del 4,7% nelle elezioni del 1865. Nelle elezioni del 1913, che pur furono fatte a suffragio universale e con la partecipazione di una ingente massa di nuovi elettori, la proporzione dei voti nulli scese alla misura minima dell' 1,7%. Nell'Italia Settentrionale e Centrale la percentuale di voti nulli o contestati è *costantemente superiore a quella dell'Italia Meridionale ed Insulare*. Così, ad esempio, nelle elezioni del 1865 i massimi regionali sono toccati dal Veneto (7,4) e dalla Lombardia (6,5) ed i minimi dalla Sardegna (2,5), Sicilia (3,1) e Lucania (2,9).

Nelle elezioni di ballottaggio dal 1865 al 1909 si riscontra la massima percentuale di 3,6 nel 1904 e la minima di 1,5 nel 1876. Per quanto riguarda la distribuzione territoriale non si osserva alcuna apprezzabile oscillazione rispetto alla media del Regno nelle elezioni di ballottaggio: chè i rapporti nelle quattro ripartizioni geografiche si aggirano tra l'1% ed il 3% senza presentare particolari attrazioni

con questo o con quel territorio della Penisola. A questa generale tendenza fanno eccezione :

a) le elezioni di ballottaggio del 1880 nelle quali la percentuale presentò nell'Italia Meridionale una punta del 3,6 % rispetto alla media del Regno del 2 %. Tale punta, come si desume dalla colonna 6 della Tavola 29-B, fu determinata dai ballottaggi in Provincia di Avellino (14,5 % di voti nulli o contestati) ed in Provincia di Salerno (9,3 %);

b) una forte oscillazione dei valori percentuali nelle elezioni del 1897 nelle quali, rispetto ad una media per il Regno del 2,9 %, si ebbe un minimo di 1,8 % nell'Italia Insulare, particolarmente in Provincia di Sassari (1,5 %), ed un massimo del 3,9 % nell'Italia Centrale, determinato dai ballottaggi in Provincia di Foggia (4,3 %);

c) la eccezionale punta del 5,7 % nell'Italia Meridionale nelle elezioni del 1900 (ballottaggio in Provincia di Teramo, 6,5 %);

d) altra punta del 5 % sempre nell'Italia Meridionale nelle successive elezioni del 1904 determinata dalla eccezionalissima percentuale di voti nulli registrata nei ballottaggi della Provincia di Caserta : 23,6 voti nulli su 100 votanti ;

e) nel 1909 i ballottaggi in Provincia di Catania registravano 18,1 voti nulli o contestati ogni 100 votanti, il che faceva elevare a 7,1 % la media relativa all'Italia Insulare in quelle elezioni.

Nelle elezioni fatte con lo scrutinio di lista il per cento di voti (di lista) nulli o contestati presenta l'alta punta di 5,1 % nelle elezioni del 1882 per poi cadere a poco più dell'1 % nelle due successive del 1886 e 1890.

Se si pone attenzione alla distribuzione territoriale si osserverà che la predetta anormale punta del 1882 fu determinata dallo eccezionale numero di voti annullati o contestati nell'Italia Centrale (il 10,5 %) e specialmente nel Collegio di Macerata dove gli annullamenti di schede raggiunsero la incredibile proporzione di 89,2 voti nulli o contestati su 100 votanti, seguito, ma a grande distanza, dai Collegi di Roma IV (Frosinone) con il 13,3 %; Roma III (Viterbo) con il 12,1 % e Perugia II (Spoleto) con l'11,3 %.

Nelle elezioni del 1886 e del 1890 il fenomeno si presenta uniforme in tutto il territorio, ove si considerino le medie complessive per le quattro ripartizioni geografiche ; salvo una punta di 2,2 % rispetto alla media del Regno di 1,7 % nelle elezioni del 1890 nella Italia Insulare, determinata dalla forte percentuale di annullamenti di schede verificatisi nel Collegio di Siracusa I con il 16,5 %.

Per le elezioni di ballottaggio non sono da farsi considerazioni, dato lo scarso numero di rinvii verificatisi per le ricordate condizioni poste dalla legge alla validità delle elezioni.

Veniamo ora alle elezioni fatte con la proporzionale del 1919. L'articolo 80 del Testo Unico del 1919 stabilì i casi in cui i voti di lista dovevano considerarsi nulli. Questi casi si ispiravano alla suprema

esigenza di ottenere comunque la segretezza e la libertà del voto. A questi andava aggiunto quello additato dal penultimo comma dell'art. 72 che sanciva la nullità della scheda quando in essa si trovavano indicazioni di preferenza o di aggiunte fatte *a stampa*. (Si ricordi che nel 1919 come nel 1921 non esisteva la scheda di Stato ma soltanto la busta di Stato).

In relazione alla maggiore complessità del sistema ed al moltiplicarsi dei possibili casi di nullità sarebbe stata da attendersi una percentuale di voti nulli notevolmente più alta di quella delle precedenti elezioni. Invece le statistiche tornano a registrare i minimi rapporti di 1,9 % nel 1919 e di 1,4 % nel 1921. Però nelle elezioni del 1919, a differenza di quanto si era osservato nelle precedenti elezioni, si rilevano più forti percentuali di voti di lista nulli nel Sud d'Italia anzichè nel Nord: specialmente nel Collegio di Aquila (4,3 %) e di Napoli (4,2 %).

Nelle elezioni del 1921 la distribuzione territoriale del fenomeno riprende il suo aspetto generalmente degradante da Nord verso Sud.

Per quanto riguarda le elezioni del 1924 si ricordi che, come è stato rilevato a pag. \*56 del I Volume, la legge del 1924 introdusse la scheda di Stato ed alcuni perfezionamenti tecnici nel procedimento elettorale aumentando e precisando i casi di annullamento del voto di lista. Non abbiamo elementi per accertare sino a quale punto tale fatto possa avere influito sul rilevantissimo aumento percentuale dei voti di lista nulli, e se e sino a quale punto tale aumento debba attribuirsi anche al noto ambiente politico nel quale si svolsero quelle elezioni, e sia quindi andato a danno dei votanti per le liste di minoranza. Comunque qui non sarebbe il luogo per analizzare tali argomenti. Sta di fatto che, rispetto ad una percentuale media per il Regno di appena 1,4 nel 1921, nelle elezioni del 1924 si registrarono 5,9 voti di lista nulli o contestati ogni 100 votanti con rilevante distacco tra Nord e Sud d'Italia: 7,5 e 7,1 nell'Italia Settentrionale e Centrale ed appena 2,7 e 3,9 nell'Italia Meridionale ed Insulare. La circoscrizione del Piemonte tocca il massimo con l'8,6 % e quella delle Puglie il minimo con l'1,3 %.

**16. Un altro indice di patologia elettorale: le elezioni annullate.** — Nelle tabelle alle pagine \*97 e seguenti sono riepilogati i risultati della apposita rilevazione statistica effettuata, ora per la prima volta, allo scopo di accertare il numero delle elezioni annullate a partire dal 1861, di classificarle secondo i motivi dell'annullamento e secondo la distribuzione territoriale (1).

(1) Le pubblicazioni dalle quali sono stati desunti i dati sono state le seguenti:

Legislature VIII-XIX - *Indice Generale degli Atti Parlamentari - Storia dei*  
(segue nota)

Nel periodo che va dal 1861 al 1890 il numero delle elezioni annullate segna una diminuzione pressochè costante: da 44-39 annullamenti nelle elezioni del 1861-1865 ad 8-9 elezioni non convalidate nelle due ultime elezioni di questo periodo, cioè in quelle del 1886 e del 1890. Un forte aumento si verifica con le tre elezioni successive (21 annullamenti nel 1892, 15 nel 1895 e 25 nel 1897), per poi registrarsi una diminuzione nelle elezioni del 1900 e del 1904 seguita da altro aumento nelle due ultime elezioni a Collegio uninominale (18 annullamenti nel 1909 e 12 nel 1913).

Questo il fenomeno nel suo profilo di insieme attraverso il tempo. Ma, ai fini della ricerca di sia pure sussidiari indici rivelatori di manifestazioni patologiche del fenomeno elettorale, assume particolare interesse il determinare la entità, assoluta e relativa, degli annullamenti decisi per accertate gravi irregolarità nelle operazioni di votazione. La Camera, in sede di verifica di poteri, può negare infatti la convalida della elezione dei propri membri o per motivi di natura soggettiva (incompatibilità, incapacità politica, ineleggibilità, mancanza del minimo di età) ovvero per motivi oggettivi (irregolarità gravi nelle operazioni di votazione e di scrutinio, broglio, ecc.).

In tutte le elezioni fatte dal 1861 al 1913 su 286 annullamenti 170 (e cioè il 59% circa) furono ordinati per motivi oggettivi. Tale percentuale è del 56% nel periodo 1861-1880; scende [al 52% nelle tre elezioni a scrutinio di lista (1882-1890) e sale al 65% nel periodo 1892-1913.

Le elezioni del 1861, che iniziano il primo periodo e la intera serie storica dei dati in esame, si svolsero, come si è ricordato (vedi parag. 2 cap. III), in atmosfera di eccezionale serenità. La realizzata concordia di tutti gli animi fece sì che la verifica dei poteri avvenisse con piena regolarità e senza molte contestazioni. Delle 44 elezioni annullate soltanto 11, e cioè appena il 25%, contro la media percentuale del 56% del primo periodo, furono dipendenti da motivi oggettivi. La proporzione aumenta notevolmente con le successive elezioni del 1865 nelle quali si registra che su 39 annullamenti ben 25 sono annullate per gravi irregolarità nelle operazioni e di esse tre a

---

*Collegi elettorali 1848-1897.* Roma - Tip. della Camera dei Deputati, 1898. — *Legislatura XX - Resoconto dei lavori legislativi - Legislatura XX - Prima Sessione 1897-98.* Roma - Tip. della Camera dei Deputati, 1898; *Resoconto dei lavori legislativi - Legislatura XX - Seconda Sessione 1898-1899.* Roma - Tip. della Camera dei Deputati, 1899; *Resoconto dei lavori legislativi - Legislatura XX - Terza Sessione 1899-1900.* Roma - Tip. della Camera dei Deputati, 1900. — *Legislatura XXI - Resoconto dei lavori legislativi - Legislatura XXI - Prima sessione 1900-1902.* Roma - Tip. della Camera dei Deputati, 1902; *Resoconto dei lavori legislativi - Legislatura XXI - Seconda Sessione 1902-1904.* — *Legislatura XXII - La XXII Legislatura.* Roma - Tip. della Camera dei Deputati, 1909. — *Legislatura XXIII - La XXIII Legislatura.* Roma - Tip. della Camera dei Deputati, 1913. — *Legislatura XXIV - La XXIV Legislatura.* Roma - Tip. della Camera dei Deputati, 1920.

seguito di inchiesta giudiziaria per accertati brogli elettorali. Diminuisce a 15 il numero degli annullamenti nelle elezioni del 1867, ma aumenta all'86% il rapporto percentuale delle elezioni annullate per cause obiettive. Si ricorderà che la lotta elettorale del 1867 fu di estrema violenza: il Ministero (Ricasoli) era stato accusato di avere usato in forma più larga che in passato i mezzi della minaccia e della corruzione. In sede di convalida la opposizione ripeté energicamente tali accuse e fu inflessibile nel sottoporre al più rigoroso vaglio quelle elezioni che parvero più o meno maculate dalla corruzione. Si ebbero tredici inchieste giudiziarie e per tre elezioni furono votate apposite inchieste parlamentari.

Gelosissima del decoro delle patrie istituzioni la Camera della X Legislatura seguì in questa materia criteri di severità talora esagerati onde stroncare la mala pianta della corruzione elettorale (1).

Non può dirsi, però, che lo scopo sia stato raggiunto se si deve giudicare dal fatto che sino alle elezioni del 1874 la percentuale di elezioni annullate per irregolarità si mantiene pressochè costante. Anche delle elezioni del 1874 (XII Legislatura) la convalida avvenne in stato di guerra guerreggiata tra la *Destra* e la *Sinistra*. Per oltre un mese la Camera disputò di elezioni, e quasi in ogni seduta si ebbero scontri più o meno movimentati. Furono contestate ben 81 elezioni, numero sino allora mai raggiunto, di ognuna delle quali i Commissari dell'una o dell'altra parte sottoposero al più rigoroso vaglio i minimi particolari; si ebbero cinque inchieste giudiziarie e nove inchieste parlamentari (2).

---

(1) È tipico il caso dell'elezione di Stefano Jacini, uomo di grande autorità politica e scientifica, benemerito della Nazione. L'elezione venne annullata perchè uno degli agenti di campagna dello Jacini aveva di propria iniziativa, fatta propaganda elettorale offrendo di pagare il viaggio a quanti elettori del Collegio si fossero recati alle urne. L'ufficio, pur riconoscendo che lo Jacini era rimasto estraneo a queste manovre, annullò egualmente l'elezione perchè il fatto era sintomo di un « ribasso del senso morale degli elettori e costituiva una specie di apoteosi della corruzione e dell'immoralità »!

(2) Benedetto Cairoli fece una impressionante elencazione delle arti governative in uno dei suoi più accalorati discorsi:

« Minacce, promesse, destituzioni per dispetto; sospensioni e promozioni per eleggibilità, l'esercizio del diritto elettorale contrastato in certi casi e facilitato in altri fino a quell'inaudito salvacondotto dato ad un detenuto imputato per reato comune; promozioni fino a quell'onorata carica di presidente del Tribunale data ad un pretore, ufficio nuovo, ignorato almeno finora dai giureconsulti; le circoscrizioni elettorali mutate alla vigilia delle elezioni, anzi quando il decreto di convocazione dei Collegi era già pubblicato, come avvenne in quelli di Este, Atessa, Campi Salentino ed altri; l'arbitraria revisione delle liste, o per aggiunta o per cancellazioni fatte fuori del tempo prescritto dalla legge e quando vi era la impossibilità dei reclami che la legge ammette ».

I fatti più gravi, in tema di ingerenza governativa furono quelli lamentatisi nella città di Roma. Qui il prefetto, pochissimi giorni prima dei comizi, aveva iscritto di ufficio nelle liste 1461 dipendenti, quasi tutti guardie di pubblica sicurezza, senza interessarsi di farli cancellare dalle liste dei Collegi di origine. Il provvedimento dalla Corte di Appello venne riconosciuto legale, ma il caso

(segue nota)

Le elezioni del 1876 vengono quasi tutte convalidate. Si registrano bensì 57 elezioni contestate ma di esse soltanto 9 sono annullate, di cui sei per irregolarità elettorali. Il numero di elezioni annullate per cause oggettive continuerà ad essere molto modesto sino alle elezioni del 1892 le quali da autorevoli studiosi sono ritenute come quelle in cui si inizia la vera degenerazione del costume elettorale (1). Durante la intera XVIII Legislatura furono contestate 60 elezioni di cui solo 33 vennero convalidate, e si registrarono 19 annullamenti (2), per brogli, corruzioni ed irregolarità. Nuova alta punta presentano le elezioni del 1897 con 25 annullamenti: per quindici di queste elezioni gli atti vengono inoltrati all'Autorità giudiziaria e per una la Giunta nomina apposita Commissione inquirente. Non si registrerà più questo massimo; per vizio nelle operazioni elettorali si avranno 11 elezioni annullate nel 1909 e 10 nelle elezioni del 1913, ultime a Collegio uninominale.

La distribuzione territoriale è compendiate nei seguenti prospetti:

---

secondo la ragione politica fu da tutti considerato una sopraffazione del Governo. La questione venne sollevata in sede di verifica delle elezioni nel II Collegio, dopo che erano state convalidate senza contrasto le elezioni di Garibaldi in due Collegi della Capitale e di Guido Bacelli al III Collegio.

Al II Collegio era stato eletto un venerando ottantenne, Samuele Alatri, destro della più bell'acqua. I deputati Pierantoni ed Odescalchi chiesero l'annullamento di questa elezione. L'Odescalchi parlò con le cifre alla mano: «...ho trovato che in questo II Collegio votarono 66 impiegati della questura, 170 guardie di P. S., 36 guardie doganali: quindi gli impiegati di polizia soltanto presero materialmente parte alle elezioni». Malgrado ciò e malgrado gli attacchi del Nicotera e del Mancini, il Governo tenne duro e ottenne la convalida con 147 voti contro 100.

Invece per gli intrighi e le evidenti falsificazioni accertate nelle elezioni del IV Collegio di Roma si annullò la elezione del deputato Giuseppe Luciani, un ambizioso che finì delinquente nel bagno penale di S. Stefano, reo di aver promosso l'assassinio di Raffaele Sonzogno.

A fieri contrasti in seno alla Giunta delle elezioni diede luogo la elezione nel Collegio di Avellino. Il Prefetto aveva iscritto, a' autorità, nelle liste 135 impiegati e la Corte di Appello aveva sentenziato la cancellazione di queste iscrizioni. A sua volta la Corte di Cassazione accolse il ricorso presentato da 65 dei cancellati annullando la sentenza della Corte di Appello. Il prefetto allora ordinò che gli elettori cancellati fossero ammessi alle urne, ma i presidenti dei seggi si opposero. Or in tale Collegio era risultato un candidato di sinistra con debole maggioranza (565 voti contro 519 dati al competitore - Collegio n. 348); la Giunta delle elezioni, fatto il computo dei voti, accertò che i voti degli elettori esclusi dai presidenti dei seggi avrebbero potuto cambiare i risultati; onde deliberò di proporre l'annullamento. Alla Camera le parti si infiammarono dato che si ravvisò un atto di partigianeria contro la sinistra. Si ebbero duelli oratori tra giureconsulti di magistrale valore, il Mancini per la Sinistra ed il Mari, relatore della Giunta; ma la maggioranza, malgrado i consigli di moderazione che il Depretis, membro della Giunta, dava alle due parti, respinse la mozione sospensiva proposta dal Mancini ed annullò l'elezione. In seguito a ciò i 5 deputati di sinistra si dimisero dal loro ufficio di membri della Giunta stabilendo con tale atto un precedente contrario al regolamento che non consente ad alcun deputato di rinunciare all'ufficio cui è delegato dal presidente. Viceversa avvenne nelle elezioni di Sorrento, dove era risultato un candidato della destra, che la Camera annullò la elezione, contro il parere della Giunta.

(1) DE CESARE R., *Cinquanta anni di storia italiana*, Milano 1911, pag. 90.

(2) Compresi 4 annullamenti di elezioni suppletive nel corso della Legislatura.

ELEZIONI ANNULLATE DISTINTE SECONDO I MOTIVI.

| REGIONI<br>E RIPARTIZIONI<br>GEOGRAFICHE | SCRUTINIO UNINOMINALE<br>A SUFRAGIO RISTRETTO<br>dalla VIII (1861) alla XIV (1880) Legislatura |                                     |                          |                                    |   |                                  |                               | SCRUTINIO DI LISTA<br>A SUFRAGIO ALLARGATO<br>dalla XV (1882) alla XVII (1890) Legislatura |                                     |                          |                                    |   |                                  |                               | SCRUTINIO UNINOMINALE<br>A SUFRAGIO ALLARGATO<br>dalla XVIII (1892) alla XXIV (1913) Legislatura |                                     |                          |                                    |   |                                  |    |
|--|--|-------------------------------------|--------------------------|------------------------------------|---|----------------------------------|-------------------------------|--|-------------------------------------|--------------------------|------------------------------------|---|----------------------------------|-------------------------------|--|-------------------------------------|--------------------------|------------------------------------|---|----------------------------------|----|
|  | TOTALE<br>ANNULLAMENTI   | MOTIVO DELL'ANNULLAMENTO            |                          |                                    |   |                                  |                               | TOTALE<br>ANNULLAMENTI   | MOTIVO DELL'ANNULLAMENTO            |                          |                                    |   |                                  |                               | TOTALE<br>ANNULLAMENTI   | MOTIVO DELL'ANNULLAMENTO            |                          |                                    |   |                                  |    |
|  |  | Irregolarità<br>nelle<br>operazioni |                          | Incompatibi-<br>lità di<br>impiego | Incapacità<br>politica ed<br>ineleggibilità | Mancanza<br>del minimo<br>di età | Insufficienza<br>di<br>numero |  | Irregolarità<br>nelle<br>operazioni |                          | Incompatibi-<br>lità di<br>impiego | Incapacità<br>politica ed<br>ineleggibilità | Mancanza<br>del minimo<br>di età | Insufficienza<br>di<br>numero |  | Irregolarità<br>nelle<br>operazioni |                          | Incompatibi-<br>lità di<br>impiego | Incompatibi-<br>lità politica<br>ed<br>ineleggibilità | Mancanza<br>del minimo<br>di età |    |
|  |  | N.                                  | di cui<br>con<br>brogli. |                                    |   |                                  |                               |  | N.                                  | di cui<br>con<br>brogli. |                                    |   |                                  |                               |  | N.                                  | di cui<br>con<br>brogli. |                                    |   |                                  | N. |
| 1  | 2  | 3                                   | 4                        | 5                                  | 6   | 7                                | 8                             | 9  | 10                                  | 11                       | 12                                 | 13  | 14                               | 15                            | 16   | 17                                  | 18                       | 19                                 | 20  | 21                               |    |
| Piemonte . . . . .                       | 7  | 3                                   | 2                        | 1                                  | 3   | —                                | —                             | —  | —                                   | —                        | —                                  | —   | —                                | —                             | 4  | 3                                   | 2                        | 1                                  | —   | —                                |    |
| Liguria . . . . .                        | 7  | 6                                   | 2                        | 1                                  | —   | —                                | —                             | —  | —                                   | —                        | —                                  | —   | —                                | —                             | 2  | 2                                   | 2                        | —                                  | —   | —                                |    |
| Lombardia . . . . .                      | 16   | 11                                  | 4                        | 2                                  | —   | —                                | (1)                           | 1  | 1                                   | 1                        | —                                  | —   | —                                | —                             | 10   | 1                                   | 1                        | —                                  | 8   | 1                                |    |
| Veneto . . . . .                         | 8  | 3                                   | 1                        | —                                  | 3   | 2                                | —                             | 1  | 1                                   | —                        | —                                  | —   | —                                | —                             | 7  | 4                                   | 4                        | 2                                  | 1   | —                                |    |
| Emilia . . . . .                         | 3  | —                                   | —                        | 1                                  | 1   | 1                                | —                             | 7  | —                                   | —                        | 2                                  | 5   | —                                | —                             | 3  | 1                                   | —                        | —                                  | 2   | —                                |    |
| Toscana . . . . .                        | 9  | 6                                   | 1                        | 3                                  | —   | —                                | —                             | 2  | 1                                   | —                        | 1                                  | —   | —                                | —                             | 13   | 9                                   | 8                        | 2                                  | 2   | —                                |    |
| Marche . . . . .                         | 9  | 2                                   | —                        | 3                                  | 3   | 1                                | —                             | 1  | 1                                   | —                        | —                                  | —   | —                                | —                             | 3  | 1                                   | 1                        | 1                                  | 1   | —                                |    |
| Umbria . . . . .                         | 5  | 4                                   | 2                        | 1                                  | —   | —                                | —                             | —  | —                                   | —                        | —                                  | —   | —                                | —                             | 2  | 1                                   | 1                        | —                                  | 1   | —                                |    |
| Lazio (2) . . . . .                      | 5  | 4                                   | 1                        | —                                  | 1   | —                                | —                             | 2  | 1                                   | 1                        | —                                  | 1   | —                                | —                             | 3  | 1                                   | —                        | 1                                  | 1   | —                                |    |
| Abruzzi e Molise . . . . .               | 9  | 4                                   | —                        | 4                                  | —   | —                                | —                             | 2  | —                                   | —                        | 1                                  | —   | —                                | —                             | 4  | 3                                   | 1                        | 1                                  | —   | —                                |    |
| Campania . . . . .                       | 26   | 17                                  | 7                        | 7                                  | 1   | —                                | 1                             | 2  | 2                                   | 2                        | —                                  | —   | —                                | —                             | 18   | 16                                  | 9                        | 1                                  | 1   | —                                |    |
| Puglie . . . . .                         | 11   | 6                                   | 2                        | 3                                  | 2   | —                                | —                             | 2  | 2                                   | 1                        | —                                  | —   | —                                | —                             | 7  | 6                                   | 3                        | —                                  | 1   | —                                |    |
| Lucania . . . . .                        | 6  | 2                                   | —                        | 4                                  | —   | —                                | —                             | —  | —                                   | —                        | —                                  | —   | —                                | —                             | 1  | 1                                   | 1                        | —                                  | —   | —                                |    |
| Calabria . . . . .                       | 8  | 6                                   | —                        | 1                                  | 1   | —                                | —                             | —  | —                                   | —                        | —                                  | —   | —                                | —                             | 9  | 7                                   | 3                        | 1                                  | 1   | —                                |    |
| Sicilia . . . . .                        | 24   | 12                                  | 1                        | 8                                  | 2   | 2                                | —                             | 5  | 4                                   | 2                        | —                                  | —   | —                                | —                             | 16   | 14                                  | 9                        | —                                  | 2   | —                                |    |
| Sardegna . . . . .                       | 1  | 1                                   | —                        | —                                  | —   | —                                | —                             | —  | —                                   | —                        | —                                  | —   | —                                | —                             | 5  | —                                   | —                        | 3                                  | 2   | —                                |    |
| <b>Italia Settentrionale</b>             | <b>41</b>  | <b>23</b>                           | <b>9</b>                 | <b>5</b>                           | <b>8</b>                                    | <b>5</b>                         | <b>—</b>                      | <b>9</b>   | <b>3</b>                            | <b>1</b>                 | <b>2</b>                           | <b>5</b>                                    | <b>—</b>                         | <b>—</b>                      | <b>26</b>  | <b>11</b>                           | <b>9</b>                 | <b>3</b>                           | <b>11</b>   | <b>1</b>                         |    |
| » Centrale . . . . .                     | 28   | 16                                  | 4                        | 7                                  | 4   | 1                                | —                             | 5  | 3                                   | 1                        | 1                                  | 1   | —                                | —                             | 21   | 12                                  | 10                       | 4                                  | 5   | —                                |    |
| « Meridionale . . . . .                  | 60   | 35                                  | 9                        | 19                                 | 5   | —                                | 1                             | 6  | 4                                   | 3                        | 1                                  | —   | —                                | 1                             | 39   | 33                                  | 17                       | —                                  | —   | —                                |    |
| » Insulare . . . . .                     | 25   | 13                                  | 1                        | 8                                  | 2   | 2                                | —                             | 5  | 4                                   | 2                        | —                                  | —   | 1                                | —                             | 21   | 14                                  | 9                        | —                                  | —   | —                                |    |
| <b>Complesso . . . . .</b>               | <b>154</b>   | <b>87</b>                           | <b>23</b>                | <b>39</b>                          | <b>19</b>                                   | <b>8</b>                         | <b>1</b>                      | <b>25</b>  | <b>13</b>                           | <b>7</b>                 | <b>4</b>                           | <b>6</b>                                    | <b>1</b>                         | <b>1</b>                      | <b>107</b>   | <b>70</b>                           | <b>45</b>                | <b>13</b>                          | <b>23</b>   | <b>1</b>                         |    |

(1) Annullamento dell'elezione dopo che era stato proclamato il ballottaggio.  
 (2) Dalla XI Legislatura in poi.

DISTRIBUZIONE TERRITORIALE DELLE ELEZIONI ANNULLATE  
DALLA XI (1870) ALLA XXIV LEGISLATURA (1913).

| RIPARTIZIONI<br>GEOGRAFICHE     | N.<br>dei<br>Collegi | ELEZIONI ANNULLATE |                     |                                |  |
|---------------------------------|----------------------|--------------------|---------------------|--------------------------------|--|
|                                 |                      | in complesso       |                     | di cui per motivi<br>oggettivi |  |
|                                 |                      | N.<br>assoluto     | Ogni 100<br>Collegi | N.<br>assoluto                 | Ogni 100<br>annullamenti<br>in complesso |
| 1                               | 2                    | 3                  | 4                   | 5                              | 6  |
| Italia Settentrionale . . . . . | 222                  | 50                 | 22,5                | 21                             | 42,0                                     |
| » Centrale . . . . .            | 83                   | 40                 | 48,2                | 26                             | 65,0                                     |
| » Meridionale . . . . .         | 144                  | 64                 | 44,4                | 51                             | 79,7                                     |
| » Insulare . . . . .            | 59                   | 34                 | 57,6                | 23                             | 67,6                                     |
| <b>COMPLESSO . . . . .</b>      | <b>508</b>           | <b>188</b>         | <b>37,0</b>         | <b>121</b>                     | <b>64,4</b>                              |

ANNULLAMENTI (ELEZIONI GENERALI) DALLA VIII  
ALLA XXIV LEGISLATURA.

| RIPARTIZIONI<br>GEOGRAFICHE | ANNULLAMENTI EFFETTUATI NELLE ELEZIONI GENERALI DEGLI ANNI |      |      |      |      |      |      |      |      |      |      |      |      |      |      |      |      |  |
|-----------------------------|--|------|------|------|------|------|------|------|------|------|------|------|------|------|------|------|------|--|
|                             | 1861   | 1865 | 1867 | 1870 | 1874 | 1876 | 1880 | 1882 | 1886 | 1890 | 1892 | 1895 | 1897 | 1900 | 1904 | 1909 | 1913 |  |
|                             | 2  | 3    | 4    | 5    | 6    | 7    | 8    | 9    | 10   | 11   | 12   | 13   | 14   | 15   | 16   | 17   | 18   |  |
| 1                           |  |      |      |      |      |      |      |      |      |      |      |      |      |      |      |      |      |  |

A) *Dependenti da motivi soggettivi*

|                                 |           |           |          |          |          |          |          |          |          |          |          |          |          |          |          |          |          |
|---------------------------------|-----------|-----------|----------|----------|----------|----------|----------|----------|----------|----------|----------|----------|----------|----------|----------|----------|----------|
| Italia Settentrionale . . . . . | 5         | 5         | 1        | 3        | 1        | —        | 3        | 1        | 3        | 3        | 3        | 3        | 4        | —        | 1        | 3        | 1        |
| » Centrale . . . . .            | 7         | 2         | —        | 1        | —        | 2        | —        | 1        | 1        | —        | 2        | 1        | 2        | 1        | 1        | 1        | 1        |
| » Meridionale . . . . .         | 17        | 3         | —        | 1        | 1        | 1        | 2        | —        | 1        | 1        | —        | 2        | 2        | 1        | 1        | —        | —        |
| » Insulare . . . . .            | 4         | 4         | 1        | 3        | —        | —        | —        | 1        | —        | —        | 1        | 2        | —        | 1        | 1        | 2        | —        |
| <b>COMPLESSO . . . . .</b>      | <b>33</b> | <b>14</b> | <b>2</b> | <b>8</b> | <b>2</b> | <b>3</b> | <b>5</b> | <b>3</b> | <b>5</b> | <b>4</b> | <b>6</b> | <b>6</b> | <b>8</b> | <b>4</b> | <b>4</b> | <b>7</b> | <b>2</b> |

B) *Dependenti da motivi oggettivi*

|                                 |           |           |           |           |           |          |          |          |          |          |           |          |           |          |          |           |           |
|---------------------------------|-----------|-----------|-----------|-----------|-----------|----------|----------|----------|----------|----------|-----------|----------|-----------|----------|----------|-----------|-----------|
| Italia Settentrionale . . . . . | 1         | 10        | 4         | 2         | 2         | 1        | 3        | 2        | —        | —        | 4         | 1        | 2         | —        | —        | 2         | 2         |
| » Centrale . . . . .            | 2         | 1         | 2         | 3         | 5         | 2        | 1        | —        | 1        | 2        | 4         | 1        | 4         | —        | —        | 1         | 2         |
| » Meridionale . . . . .         | 6         | 11        | 4         | 5         | 7         | 1        | 1        | 2        | 2        | —        | 5         | 4        | 7         | 1        | 3        | 7         | 6         |
| » Insulare . . . . .            | 2         | 3         | 3         | 2         | 1         | 2        | —        | 1        | —        | 3        | 2         | 3        | 4         | 3        | 1        | 1         | —         |
| <b>COMPLESSO . . . . .</b>      | <b>11</b> | <b>25</b> | <b>13</b> | <b>12</b> | <b>15</b> | <b>6</b> | <b>5</b> | <b>5</b> | <b>3</b> | <b>5</b> | <b>15</b> | <b>9</b> | <b>17</b> | <b>4</b> | <b>4</b> | <b>11</b> | <b>10</b> |

C) *In totale*

|                                 |           |           |           |           |           |          |           |          |          |          |           |           |           |          |          |           |           |
|---------------------------------|-----------|-----------|-----------|-----------|-----------|----------|-----------|----------|----------|----------|-----------|-----------|-----------|----------|----------|-----------|-----------|
| Italia Settentrionale . . . . . | 6         | 15        | 5         | 5         | 3         | 1        | 6         | 3        | 3        | 3        | 7         | 4         | 6         | —        | 1        | 5         | 3         |
| » Centrale . . . . .            | 9         | 3         | 2         | 4         | 5         | 4        | 1         | 1        | 2        | 2        | 6         | 2         | 6         | 1        | 1        | 2         | 3         |
| » Meridionale . . . . .         | 23        | 14        | 4         | 6         | 8         | 2        | 3         | 2        | 3        | 1        | 5         | 4         | 9         | 3        | 4        | 8         | 6         |
| » Insulare . . . . .            | 6         | 7         | 4         | 5         | 1         | 2        | —         | 2        | —        | 3        | 3         | 5         | 4         | 4        | 2        | 3         | —         |
| <b>COMPLESSO . . . . .</b>      | <b>44</b> | <b>39</b> | <b>15</b> | <b>20</b> | <b>17</b> | <b>9</b> | <b>10</b> | <b>8</b> | <b>8</b> | <b>9</b> | <b>21</b> | <b>15</b> | <b>25</b> | <b>8</b> | <b>8</b> | <b>18</b> | <b>12</b> |



Per rendere possibile la costruzione di comparabili rapporti nel primo prospetto della pag. \*98 si sono riportati solo i dati a partire dalle elezioni del 1870 nelle quali cominciò a funzionare la rete dei 508 Collegi rimasta inalterata sino a tutto il 1913.

Si osserva da tale prospetto che il massimo relativo di elezioni annullate nelle 14 considerate Legislature si registra nell'Italia Insulare, seguita dall'Italia Centrale, mentre i valori minimi sono registrati nell'Italia Settentrionale.

Nell'ultimo periodo, (cfr. prospetto a pag. \*97), si accentua questo fenomeno: dei 45 annullamenti per brogli, ordinati nelle sette elezioni dal 1892 al 1913, ben 26 si riferiscono a Collegi dell'Italia Meridionale ed Insulare, particolarmente della Campania e della Sicilia.

---

## CAPITOLO V.

### I PARTITI POLITICI

#### SEZIONE I. - STATISTICHE DI PRIVATI STUDIOSI (1874-1913)

1. — **Premessa.** — Sino alle elezioni del 1919 le nostre statistiche ufficiali elettorali si sono costantemente astenute dal presentare dati numerici sul colore politico dei candidati e degli eletti. Una siffatta classificazione, si dichiarava nelle varie relazioni (1), si può fare soltanto nei Paesi dove le organizzazioni sono ben distinte e salde (2), mentre invece per l'Italia, in regime di Collegio uninominale, mancano documenti autentici per classificare i candidati, o almeno gli eletti, secondo il colore politico.

Però sin dal 1880 studiosi di grande autorità e competenza non approvavano questo silenzio assoluto delle nostre statistiche ufficiali (3).

L'importante compito, abbandonato dalla statistica ufficiale (4), ve-

---

(1) Cfr. ad es. pag. xxxiv della: *Statistica delle elezioni generali politiche alla XXIII Legislatura*. (7 e 14 marzo 1909). Roma, 1909.

(2) Nel torno di tempo cui ci riferiamo, anche nella Gran Bretagna la statistica dei partiti veniva fatta a cura di privati studiosi. Così, per le elezioni generali politiche del 1874 un lavoro di BIDDULPH MARTIN pubblicato nel *Journal of the Statistical Society* di Londra contiene una interessante indagine comparata con le precedenti elezioni sulla distribuzione dei candidati eletti, per contee e boroughs, secondo i due classici partiti (liberali e conservatori).

Invece statistiche ufficiali della forza numerica dei partiti venivano fatte in Germania a cura della Statistica imperiale germanica la quale inviava ai deputati una scheda con la preghiera di dichiarare a quale partito intendessero essere iscritti: i risultati venivano pubblicati nei *Vierteljahrshäfte*, i quali contenevano la dimostrazione analitica delle forze numeriche dei partiti. Nel 1874 si elencavano, ad es., undici partiti come segue: 1) conservatori; 2) partito dello impero tedesco; 3) liberale dell'impero; 4) nazionale liberale; 5) progressista; 6) del popolo; 7) socialista-democratico; 8) centro; 9) particolaristi; 10) polacchi; 11) protestatari alsaziano-lorenesi.

(3) Cfr., le considerazioni del prof. CARLO F. FERRARIS, in « Archivio di Statistica » Anno III, 1880, fasc. II, p. 277.

(4) Così argomentava LUIGI BODIO: « La statistica ufficiale non può andare più in là: non le è permesso di entrare in apprezzamenti politici; non può distinguere fra destra e sinistra; non ha mezzo legale di dire: il deputato Tizio è ministeriale, il deputato Caio è dell'opposizione. È una discriminazione questa, la quale non può essere fatta che come lavoro privato, sotto la responsabilità personale di qualcuno che sia estraneo all'Amministrazione dello Stato, o studi gli elenchi nominativi dei rappresentanti del Paese, considerandosi come estraneo pel momento all'Amministrazione ». Cfr. BODIO L., *Statistica elettorale politica*, in « Archivio di Statistica ». Anno II, fasc. I, Roma, 1877, pag. 115.

niva preso in considerazione da alcuni privati studiosi i quali cercavano di colmare questa lacuna con apposite monografie, succedutesi quasi ininterrottamente dal 1874 al 1913. La serietà e l'autorità di questi ricercatori conferirono, e conferiscono tuttora, pregio indiscutibile a questi loro lavori, pubblicati qua e là in Annali e periodici, molti dei quali ormai introvabili. Si è ritenuto quindi opportuno ripresentare in sintesi in questo Compendio, con i necessari coordinamenti, i risultati pubblicati a suo tempo da questi privati studiosi.

Da quanto precede deriva che sino alle elezioni del 1913 incluse, i dati contenuti nelle tabelle considerate in questo capitolo V *non hanno portata ufficiale*, e che è necessario, per la loro valutazione ed interpretazione, considerare attentamente i criteri seguiti dai singoli studiosi.

**2. — I partiti politici nelle elezioni del 1874.** — La più antica nostra statistica dei partiti politici come risultano dalle elezioni, si deve ad Orazio Focardi e venne pubblicata nel 1876 in « Archivio di Statistica » (1), in quell'epoca diretto da Cesare Correnti, da Paolo Boselli e da Luigi Bodio.

Il Focardi, nel presentare la prima carta geografica elettorale, classificava i Collegi secondo che i vincitori nelle elezioni generali del 1874 fossero di *Destra* o di *Sinistra*. Questa classificazione dei Collegi secondo il colore politico dell'eletto, però, non rappresentava perfettamente la distribuzione dei partiti alla Camera. Se, chiariva l'A., due o più Collegi eleggono la medesima persona, l'opinione politica di questa darà il colore ai vari Collegi che l'hanno eletta, e quindi sulla carta geografica conterà due o più volte mentre alla Camera si tratterà sempre del medesimo deputato.

Il Focardi non tentò di adottare una discriminazione di partiti e di tendenze col distinguere, ad es., un *Centro destro* ed un *Centro sinistro*, una *Destra pura* ed una *Sinistra pura* oltre alle frazioni *estreme*, ma si attenne al prudente criterio di fare due sole grandi divisioni: *Destra* e *Sinistra* riferendosi alle dichiarazioni dei candidati al momento delle elezioni, al momento, cioè, in cui si trattava « di intendersi fra rappresentanti e rappresentati quale fosse l'indirizzo generale politico che si desiderava far prevalere; se si intendeva dare appoggio direttamente al ministero in funzione o dare opera a rovesciarlo ». Si ricordi che nei comizi del 1874 la *Sinistra* si trovava all'opposizione mentre al Governo (Minghetti) era la *Destra*.

Come si desume dalla Tav. 47, in 276 Collegi furono eletti candidati di *Destra* ed in 232 di *Sinistra*. Il Ministero usciva numericamente vit-

---

(1) Cfr. FOCARDI O., *Statistica elettorale politica. Elezioni generali del 1874*. In « Archivio di Statistica » Anno I, fascicolo I, Roma, 1876; pagg. 69-78.

torioso dalla dura lotta elettorale, ma la *Sinistra* rientrava alla Camera con forze maggiori e più compatte alimentata specialmente dal Mezzogiorno dove più gravi erano le ragioni del malcontento. Alle elezioni generali del 1874, secondo questo studio, la *Destra* riportò una maggioranza di 44 eletti. Questa lieve maggioranza doveva aumentare a 52 voti alla prima misura delle due forze in campo, cioè in sede di elezione del Presidente della Camera le quali diedero 226 voti per il candidato ministeriale (Biancheri) e 172 per il candidato di opposizione (Depretis).

Come si è accennato, nell'Italia Settentrionale e Centrale prevalsero gli eletti di *Destra*, nella Meridionale ed Insulare quelli di *Sinistra*, il che risulta chiaramente dal seguente prospetto :

| RIPARTIZIONI<br>GEOGRAFICHE     | Ogni 100 eletti nella circoscrizione appartenevano alla |          | Ogni 100 eletti in complesso appartenevano alla |          |
|---------------------------------|---|----------|---|----------|
|                                 | Destra  | Sinistra | Destra  | Sinistra |
| 1                               | 2   | 3        | 4   | 5        |
| Italia Settentrionale . . . . . | 70,3  | 29,7     | 56,5  | 28,5     |
| » Centrale . . . . .            | 77,1  | 22,9     | 23,2  | 8,2      |
| » Meridionale . . . . .         | 29,9  | 70,1     | 15,6  | 43,5     |
| » Insulare . . . . .            | 22,0  | 78,0     | 4,7   | 19,8     |
| COMPLESSO . . . . .             | 54,3  | 45,7     | 100,0   | 100,0    |

La notevole prevalenza della *Sinistra* nell'Italia Meridionale si manifestò principalmente nella Campania, nella Lucania e nelle Calabrie. Tutti i dodici Collegi della Provincia di Salerno furono conquistati da candidati della *Sinistra*; la Provincia di Caserta ne mandò alla Camera 14 su 15 ed anche la Lucania su 10 Collegi elesse 9 deputati della *Sinistra*. La *Destra* invece prevalse nettamente in Liguria, nel Veneto e nel Piemonte.

Altro indice che la vittoria della *Destra* nelle elezioni del 1874 fu di stretta misura si ricava dalla seguente distribuzione dei seggi conquistati dai due partiti secondo il rapporto percentuale dei voti attribuiti agli eletti :

| VOTI RIPORTATI DAGLI ELETTI<br>PER 100 VOTANTI | DEPUTATI  |             |        |
|--|-----------|-------------|--------|
|  | di Destra | di Sinistra | TOTALE |
| 1  | 2         | 3           | 4      |
| meno di 60 . . . . .                           | 124       | 104         | 228    |
| da 60 a 70 . . . . .                           | 52        | 48          | 100    |
| da più di 70 a 80 . . . . .                    | 23        | 17          | 40     |
| » » 80 a 90 . . . . .                          | 32        | 14          | 46     |
| più di 90 . . . . .                            | 45        | 49          | 94     |
| COMPLESSO . . . . .                            | 276       | 232         | 508    |

In dieci Collegi dell'ultima classe il vincitore raccolse il termine massimo di ben 99 voti su 100 votanti: in otto di questi Collegi riuscirono eletti candidati di *Sinistra* e in due, candidati di *Destra*.

Questa prima pregevole statistica del Focardi rivelava quanto instabile fosse il rapporto di forze tra le due tendenze politiche che si combattevano nel Parlamento e nel Paese. Le risultanze dello statistico dovevano essere confermate a breve tempo dagli eventi succeduti appena 16 mesi dopo le elezioni del novembre 1874. Si ricorderà, infatti, che nella seduta dell'8 marzo 1876 si ebbe l'urto decisivo tra *Destra* e *Sinistra*, in occasione della mozione Morana relativa alla famosa tassa sul macinato. La coalizione formatasi su tale questione sociale finiva col battere la *Destra* al governo con 242 voti contro 181.

**3. - I partiti politici nelle elezioni del 1876.** — Un secondo studio del Focardi si riferisce alle elezioni del 1876. Anche esso fu pubblicato nell'Archivio di Statistica (1).

«Noi non discutiamo politica - scrive Luigi Bodio nel presentare i dati numerici raccolti dal Focardi - stiamo nei limiti della pura statistica, che non ha passioni nè preferenze, e dinanzi alla quale tutti i fatti positivi o negativi, non sono che unità da addizionare e paragonare nei loro rapporti di grandezza; ma gli uomini politici e gli studiosi dell'equilibrio costituzionale avranno da questa dimostrazione grafica e dalle cifre che stiamo per dare, importanti avvertimenti».

Si ricordi che le elezioni generali politiche del 5 novembre 1876 dovevano sanare di fronte al Paese il voto «rivoluzionario» dell'8 marzo 1876 che aveva portato la *Sinistra* al Governo. Tenuto presente questo peculiare aspetto della lotta elettorale, i candidati furono distinti in due categorie, di *opposizione* (destra) e *ministeriali* (sinistra) a seconda che i medesimi avevano dichiarato nei comizi che alla Camera avrebbero combattuto o sostenuto il Governo. In queste elezioni non potendo, neppure sotto il punto di vista di una semplice ricerca statistica, porre i dissidenti di destra nel partito di sinistra, essi vennero classificati insieme coi ministeriali rappresentanti della sinistra e si diede alla destra, rimasta ferma all'antico programma, il nome di partito di *opposizione*. Tale classificazione in due grandi gruppi, se non rispecchiava tutte le varie gradazioni politiche intermedie ed estreme formatesi nel Parlamento e nel Paese (centro destro, centro sinistro), rispondeva però bene al fatto che, come si è rilevato, le elezioni del 1876 ebbero quasi il carattere di un referendum. Gli elettori, dopo lo storico discorso del Depretis tenuto nel suo Collegio di Stradella, sapevano che non si trattava di pronunciarsi su questo o quel programma, nè su questo o quel candidato; essi dovevano soltanto col loro voto significare se intendevano

(1) BODIO L., Op. cit., pagg. 109-119.

o meno che la *Sinistra* restasse al Governo. I dati della Tav. 47 danno la misura del clamoroso trionfo del Ministero. La opposizione alla Camera sarà formata soltanto dal 18,5% di deputati. I deputati di opposizione rappresentano entità trascurabili nell'Italia Meridionale ed Insulare. Sui 93 Collegi in cui erano ripartite la Campania, le Puglie e la Lucania, soltanto uno viene conquistato dalla *Destra*.

Se si considerano i voti dati al primo scrutinio, e si eliminano i voti attribuiti ai candidati di colore politico non definito e quelli nulli o dispersi, il rapporto delle forze dei due partiti si stabilisce come 71 e 29.

Alle elezioni definitive, invece, i deputati ministeriali raccolsero in totale 209.872 voti e quelli di opposizione 42.057 cioè il 16,7% del totale, occupando però il 18,5% dei seggi. Quindi l'opposizione venne notevolmente danneggiata dal sistema uninominale. Questa dispersione dei voti ai candidati dell'opposizione si localizzò particolarmente in alcune Regioni: in Liguria i candidati di opposizione raccolsero al 1° scrutinio il 45% dei voti ed invece il numero di deputati inviati alla Camera rappresentò il 25% dei Collegi liguri; le due percentuali in altre Regioni furono rispettivamente: 34 e 23 in Lombardia; 44 e 36 in Emilia; 45 e 28 nelle Marche; 20 e 10 nell'Umbria; 23 e 4 negli Abruzzi e Molise; 12 e 2 in Campania; 23 e 8 nelle Calabrie; 16 e 8 in Sicilia; 17 e 10 in Sardegna; 26 e zero nelle Puglie; 7 e zero nella Lucania; 20 e zero in Roma. Le due proporzioni si eguagliarono o quasi nel Piemonte (28 e 27), nella Toscana (30 e 28) e nel Veneto (50 e 43).

La sconfitta della opposizione emerge non soltanto dall'esiguo numero di eletti ma anche dalla seguente tabella, indicante le percentuali di voti riportati dagli eletti rispetto ai votanti:

| VOTI RIPORTATI DAGLI ELETTI<br>PER 100 VOTANTI | D E P U T A T I |             |            |
|--|-----------------|-------------|------------|
|  | Ministeriali    | Opposizione | TOTALE     |
| 1  | 2               | 3           | 4          |
| fino a 60. . . . .                             | 151             | 51          | 202        |
| da 61 a 70 . . . . .                           | 83              | 22          | 105        |
| • 71 a 80 . . . . .                            | 38              | 13          | 51         |
| • 81 a 90 . . . . .                            | 25              | 2           | 27         |
| • 91 ed oltre . . . . .                        | 117             | 6           | 123        |
| <b>COMPLESSO</b>                               | <b>414</b>      | <b>94</b>   | <b>508</b> |

Si ricava da queste cifre che oltre il 54% dei deputati dell'opposizione fu eletto di stretta misura non avendo riportato più del 60% dei suffragi; per i deputati ministeriali questo rapporto scende al 36% mentre si rileva nella seriazione una eccezionale punta estrema di po-

larizzazione con la frequenza 117 nella classe superiore, indicante che in ben 117 Collegi i candidati ministeriali si affermarono con votazione plebiscitaria.

4. - **I partiti politici nelle elezioni del 1880.** — Il voto emesso dalla Camera dei Deputati il 29 aprile 1880, conseguenza di una coalizione della *Destra* con parte della *Sinistra* per abbattere il ministero di *Sinistra*, creò nel partito di *Sinistra* una scissura che doveva prendere maggiore consistenza con la convocazione dei comizi e con la lotta elettorale.

Questo fatto complicò il lavoro statistico di classificazione degli eletti secondo i partiti; poichè non sempre fu possibile desumere dai programmi annunciati agli elettori se si trattava di *conservatori* o di *radicali* dato che questi programmi attaccavano entrambi il Ministero, mentre per il resto erano spesso molto vaghi. Si preferì tuttavia dal Focardi e dal Bodio (1), pur abbandonando il criterio delle precedenti elezioni del 1876, di ritornare all'antica denominazione di *Destra* e *Sinistra*, quest'ultima distinguendola a sua volta in *Sinistra ministeriale* ed in *Sinistra dissidente* (2).

La discriminazione di tutti i candidati, compresi quelli che riportarono pochi voti, costò molta fatica ai due studiosi avendo dovuto esaminare a fondo, uno per uno, migliaia di programmi e di discorsi elettorali.

Le cifre ottenute, riportate nella Tavola 47, indicano la situazione come risultava al momento delle elezioni, senza preoccuparsi di sapere quale doveva poi essere il contegno politico che di fatto avrebbero spiegato gli eletti alla Camera.

La sinistra conquistò il 66,3% dei seggi al Parlamento; di essi, però, il 23,4% furono occupati dai *dissidenti* che erano in numero di 119 e il 42,9% dai *ministeriali* che erano 218.

La lotta fra le tre tendenze politiche fu questa volta ancora più vivace ed incerta che nelle precedenti elezioni; il che si desume direttamente dai rapporti percentuali del seguente prospetto:

---

(1) FOCARDI O., *I partiti alle elezioni generali del 1880*. In « Archivio di Statistica », Anno V, pagg. 393-449, Roma, 1880.

(2) « Non intendiamo di dare molta importanza a questa suddivisione del partito di sinistra, nè riteniamo che essa possa avere una influenza notevole negli avvenimenti politici del nostro Paese. Siccome però il fatto esisteva, sia pel voto emesso il 29 aprile 1880, sia pel modo col quale non pochi campioni del partito di sinistra si presentarono a chiedere i suffragi agli elettori, così abbiamo stimato utile di tentare anche questa ricerca ». Loc. cit. pag. 394.

| VOTI OTTENUTI DAGLI ELETTI<br>PER 100 VOTANTI | D E P U T A T I |              |            |        |
|---|-----------------|--------------|------------|--------|
|   | di Destra       | di Sinistra  |            | TOTALE |
|   |                 | Ministeriale | Dissidente |        |
| 1   | 2               | 3            | 4          | 5      |
| fino a 60 . . . . .                           | 68              | 96           | 55         | 219    |
| da 61 a 70 . . . . .                          | 37              | 39           | 22         | 98     |
| « 71 a 80 . . . . .                           | 21              | 18           | 10         | 49     |
| « 81 a 90 . . . . .                           | 16              | 13           | 8          | 37     |
| « 91 ed oltre . . . . .                       | 29              | 52           | 24         | 105    |
| COMPLESSO . . . . .                           | 171             | 218          | 119        | 508    |

In più dei due quinti dei Collegi (219) gli eletti non ottennero oltre i 60 voti sopra 100 votanti. Riuscì quasi all'unanimità di suffragi un quinto degli eletti (105); di questi quasi il 50% (52) apparteneva alla sinistra ministeriale.

Per quanto riguarda la distribuzione territoriale dei tre colori politici, i dissidenti di sinistra prevalsero nell'Italia Meridionale ed Insulare. Nel Mezzogiorno la prevalenza della sinistra fu schiacciante. La Lucania, ad esempio, nei suoi 10 Collegi non elesse alcun candidato di destra, la Sicilia ne elesse soltanto 7 su 48, la Campania 5 su 56. Invece al Centro ed al Nord spesso si verificò il contrario. La Provincia di Firenze elesse un solo deputato di sinistra su 18 Collegi. Dal confronto colle elezioni del 1876 risulta che il partito di destra guadagnò in tutte le Regioni; in cifre effettive il maggiore incremento si registrò nell'Italia Centrale (1): da 31 a 61 Collegi cioè circa il 50% e nell'Italia Meridionale: da 4 a 24 Collegi, cioè oltre l'80%.

I voti riportati dagli eletti furono *in complesso* 261.170 che, divisi per 508, danno una media di 515 voti per ogni eletto; gli eletti di destra riportarono in media 519 voti per ciascuno; per gli eletti di sinistra la media fu di 511 voti.

**5. - I partiti politici nelle elezioni del 1895.** — Dopo le elezioni del 1880 il primo studio del genere si riferisce alle elezioni del 1895.

È noto che delle quattro elezioni intermedie, le prime tre furono fatte con lo scrutinio di lista (1882, 1886, 1890); e l'ultima, quella del 1892, di nuovo con lo scrutinio uninominale.

Nel presentare i risultati relativi alle elezioni del 1895 (2) il Focardi, chiariva i motivi, concettuali, tecnici e pratici, per i quali una statistica dei partiti politici alle urne sulla base dei risultati dello scrutinio di lista del 1882 sarebbe stata quanto mai incerta e molto poco attendibile (3).

(1) Nello studio citato del Focardi, l'Emilia è stata aggregata all'Italia Centrale.

(2) FOCARDI O., *I partiti politici alle elezioni generali del 1895*. In « Giornale degli Economisti », agosto, 1895 pagg. 133-180.

(3) « ...un certo numero di elettori, quando sulla propria scheda deve scrivere più di un nome non fa questione del partito politico al quale appartiene



Per quanto riguarda poi le elezioni del 1892 l'A. fa presente che una specifica difficoltà impedì lo studio anche per quelle elezioni. E cioè il fatto che numerosi candidati che nelle precedenti legislature avevano appartenuto ai più svariati gradi dei partiti politici, si presentarono tutti sotto l'unico vago colore politico di *legalitari*. E, a parte lo scarso significato di una consimile denominazione, sarebbe stato assurdo classificare i deputati in *legalitari* e *non legalitari*.

Le elezioni del 1895 si svolsero all'indomani di gravi avvenimenti svoltisi in seno al Parlamento, e che avevano avuto nel Paese profonde ripercussioni. La relazione della Commissione parlamentare dei sette sull'inchiesta delle banche (altrimenti detta « scandalo della Banca romana ») oltre a provocare le dimissioni del Ministero Giolitti aveva aperta una lunga crisi e determinati profondi sbandamenti politici nel Paese. Col Ministero Crispi, erano seguite incresciose discussioni parlamentari che avevano ancor più eccitato gli animi. Durante la lotta elettorale i programmi esposti dai candidati rispecchiarono questo anormale stato di cose e la mancanza di criteri politici ben determinati. Il lavoro di classificazione intrapreso dal Focardi si incontrò quindi in difficoltà anche maggiori che nelle precedenti elezioni.

Tutto considerato, l'A. sulla base di un accurato studio dei programmi esposti da tutti i candidati e dei commenti dei quotidiani che li sostenevano, credè opportuno adottare la seguente classificazione: I, *Ministeriali*; II, *Opposizione costituzionale*; III, *Opposizione radicale*; IV, *Opposizione socialista*. A queste categorie se ne doveva aggiungere, ad elezioni compiute, una quinta, quella degli *incerti* che comprese anche i candidati che nei programmi avevano dichiarato di essere indipendenti.

I Ministeriali ottennero una prevalenza di 160 seggi. Se si dà uno sguardo ai nomi degli eletti del *partito ministeriale*, si trova tra i vecchi deputati un buon numero di uomini provenienti dai banchi dell'*antica sinistra* e del *centro sinistro* insieme con non pochi che avevano seduto al *centro destro* ed alla *estrema destra*. Notevole l'aumento dei

---

alcuno dei candidati che si presentano a chiedere il voto. Per tal modo, sommando i voti riportati dai candidati di partiti diversi, si aveva un numero di voti maggiore di quello che doveva aversi, atteso il numero dei votanti.

Questo proveniva dal fatto che l'elettore in alcuni casi dava il voto al più moderato di destra o al più radicale di sinistra. E questo probabilmente accadeva per simpatia personale ai due candidati di partito opposto, o per quei compromessi che talvolta accadono nelle votazioni a scrutinio di lista, quando per far riuscire il candidato più gradito ed appartenente al proprio partito, l'elettore contratta anche con gli avversari e vota pel loro candidato purchè essi votino pel suo». Loc. cit., pag. 134.

socialisti che nella precedente legislatura avevano conquistato soltanto 5 seggi (1).

Per quanto riguarda la distribuzione regionale, si osserva che la lotta elettorale fu vivacissima in Lombardia dove su 64 Collegi l'opposizione radicale e socialista ne conquistò 17; l'opposizione costituzionale 22 ed i ministeriali soltanto 24. Ma le maggiori vittorie furono ottenute dai radicali e dai socialisti nell'Emilia dove su 39 Collegi ne guadagnarono ben 17.

Il partito ministeriale ottenne vittorie complete o quasi nel Piemonte (dove non venne eletto neppure un socialista); nel Lazio (2 soli deputati radicali su 15 Collegi); negli Abruzzi Molise (2 deputati d'opposizione costituzionale sopra 25 Collegi); e nelle Calabrie (19 ministeriali su 23 Collegi) (2).

In complesso, nel Regno, i candidati eletti nelle elezioni definitive riportarono i seguenti voti:

| PARTITI POLITICI               | Eletti     | Voti<br>in complesso | Media<br>per eletto |
|--------------------------------|------------|----------------------|---------------------|
| 1                              | 2          | 3                    | 4                   |
| Ministeriali . . . . .         | 334        | 550.444              | 1.648               |
| Opposizione costituzionale . . | 104        | 181.866              | 1.749               |
| Radicali . . . . .             | 47         | 77.002               | 1.638               |
| Socialisti . . . . .           | 15         | 23.482               | 1.565               |
| Incerti . . . . .              | 8          | 13.215               | 1.652               |
| COMPLESSO . . . . .            | <b>508</b> | <b>846.009</b>       | <b>1.665</b>        |

Il grado di vivacità della lotta elettorale si rileva dal seguente prospetto indicante i vincitori a seconda della percentuale dei voti ottenuti ed a seconda del partito cui appartenevano.

(1) « *Critica sociale* », la rivista del « socialismo scientifico », che si pubblicava a Milano, nel fascicolo del 16 giugno 1895, dei 13 socialisti eletti, a cui si dovevano ridurre i 15 per le due elezioni multiple di Barbato e Costa, ne accettava soltanto 8 come socialisti teorici e cioè: Costa, Salsi, De Marinis, Agnini, Ferri, Prampolini, Bissolati e Berenini, notando che gli eletti Credaro e Pipitone tendevano verso partiti affini e che le elezioni dei candidati-protesta Barbato, Bosco e De Felice forse furono favorite anche dal voto dei radicali.

(2) Secondo il TORRESIN i risultati di questa indagine del FOCARDI sono da accogliere con riserva sia per il fatto che alcuni eletti sarebbero stati erroneamente classificati a questo o quel partito politico, sia perchè i voti raccolti su alcuni candidati di partiti estremi, in carcere in seguito a condanna dei Tribunali militari per i noti moti di Sicilia del 1893, non possono tutti considerarsi voti di elettori militanti per l'idea politica dei candidati ma piuttosto « voti protesta, voti pietosi o voti sentimentali ». Cfr. TORRESIN A., *Statistica delle elezioni generali politiche del 3 giugno 1900*. In « *La Riforma sociale* », 15 agosto 1900, vol. X, fasc. 8, pag. 826 nota.

Tuttavia questi giusti rilievi del TORRESIN non sono tali da alterare *nel complesso* i risultati delle ricerche del FOCARDI, i quali, almeno per quanto riguarda l'ordine di grandezza, sono da ritenersi sufficientemente indicativi.

| VOTI OTTENUTI DAGLI ELETTI<br>OGNI 100 VOTANTI | D E P U T A T I   |                     |           |            |          | TOTALE     |
|--|-------------------|---------------------|-----------|------------|----------|------------|
|  | Ministe-<br>riali | Di opposizione      |           |            | Incerti  |            |
|  |                   | costitu-<br>zionale | radicale  | socialista |          |            |
| 1  | 2                 | 3                   | 4         | 5          | 6        | 7          |
| fino a 60 . . . . .                            | 139               | 30                  | 31        | 14         | 3        | 217        |
| da 61 a 70 . . . . .                           | 45                | 15                  | 5         | 1          | 1        | 67         |
| * 71 a 80 . . . . .                            | 35                | 15                  | 1         | —          | 1        | 52         |
| * 81 a 90 . . . . .                            | 48                | 20                  | 5         | —          | 2        | 75         |
| * 91 a 100 . . . . .                           | 67                | 24                  | 5         | —          | 1        | 97         |
| <b>COMPLESSO . . . . .</b>                     | <b>334</b>        | <b>104</b>          | <b>47</b> | <b>15</b>  | <b>8</b> | <b>508</b> |

Si rileverà che i 15 socialisti riuscirono di stretta misura, e che i radicali, soltanto in 10 dei 47 Collegi conquistati, ottennero vittoria senza grandi ostacoli.

6. - I partiti politici nelle elezioni del 1900. — Non si dispone di attendibili dati per quanto si riferisce alla statistica dei partiti nelle elezioni del 1897; si può dire soltanto che in esse si ebbe una larga astensione dalle urne dei cattolici, essendo stato riconfermato il *non expedit*, ed una intensificata propaganda dei radicali, repubblicani e socialisti che videro aumentare il numero dei seggi in Parlamento (1).

Per le elezioni del 1900 la statistica dei partiti politici venne effettuata dal Torresin e pubblicata in « La Riforma sociale » (2). L'Autore considerò lo schieramento dei candidati rispetto al colore politico, sotto due diversi aspetti: 1°) a seconda che si trattava di fautori o di oppositori al Ministero Pelloux che indisse le elezioni, e questi ultimi distinse in candidati di opposizione costituzionale e candidati dei partiti estremi. Si tenga presente che il Ministero Pelloux, succeduto al Di Rudinì, segnò un brusco passaggio dalla sinistra alla destra. In queste elezioni del 1900, quindi, il partito ministeriale corrispondeva alla destra e l'antiministeriale alla sinistra delle precedenti elezioni; 2°) riguardo al colore politico vero e proprio, indipendentemente dalla situazione contingente. Sotto questo aspetto distinse: gli aderenti ai partiti estremi in *radicali*, *socialisti* e *repubblicani*, ed i conservatori in *ministeriali* (conservatori propriamente detti), e di *opposizione costituzionale* (liberali conservatori).

Da uno sguardo di insieme ai risultati contenuti nella Tavola 47,

(1) Fu appunto in seguito ai risultati numerici di queste elezioni che al Congresso di Bologna (settembre 1897) il Partito socialista proclamava il principio dell'autonomia elettorale e parlamentare (7 seggi ai socialisti nel 1892; 15 nel 1895 e 16 nel 1897).

(2) TORRESIN A., Op. cit., pagg. 788-831.

si rileva che dei 508 eletti si ebbero 296 deputati favorevoli e 212 contrari al Gabinetto che quindi uscì dalle elezioni con una maggioranza falcidiata di 29 seggi. Gli oppositori al Gabinetto Pelloux provennero principalmente dall'Italia Settentrionale e Centrale, ed i fautori dall'Italia Meridionale ed Insulare: nelle prime suddette ripartizioni su 307 deputati vennero eletti 155 oppositori (e cioè il 50,5%), nelle seconde su 201 seggi gli oppositori conquistarono soltanto 57 seggi (e cioè il 28,4%).

È degna di rilievo la diminuzione dei seggi conquistati dalla opposizione costituzionale (sinistra). « Il partito di sinistra - commenta il Torresin (1) è andato in tutta Italia indebolendosi. Quando nel 1876 - mercè i voti dei Lucumoni toscani - cadde il Ministero di *Destra* presieduto dal Minghetti e la storica *Sinistra* afferrò le redini del potere, parve che di *Destra* non si sarebbe più udito parlare. Invece successe proprio il contrario; la *Sinistra* che nelle elezioni del 1876 contava 414 seggi (Ministeriali) nel 1880 poteva disporne di 337, e nel 1900 soltanto di 116 (opposizione costituzionale). Questo fenomeno assunse proporzioni di massimo rilievo nell'Italia Meridionale ed Insulare, dove le opinioni politiche degli elettori subirono un completo capovolgimento. Ventiquattro anni or sono il Mezzogiorno d'Italia mandava al Parlamento 194 deputati di sinistra, oggi ne manda soltanto 57; allora ne eleggeva 9 di destra, adesso ne elegge ben 144 ». Per quanto riguarda i tre « partiti estremi » troviamo che dei 96 seggi conquistati, corrispondenti al 18,9% del totale dei seggi al Parlamento, ne spettò il 36% ai radicali, il 30% ai repubblicani ed il 34% ai socialisti. La stragrande maggioranza dei deputati radicali e socialisti fu data dall'Italia Settentrionale (70,6 e 78,7% rispettivamente). I deputati repubblicani provennero per il 44,8% dall'Italia Settentrionale e per il 31% dall'Italia Centrale.

Il progressivo evolversi e trasformarsi del sentimento politico del Paese in queste elezioni del 1900, che segnarono una importante fase nella nostra storia politica e parlamentare, più che dalle cifre riguardanti la classificazione degli eletti secondo il loro probabile colore politico, classificazione sempre aleatoria, può, con maggiore grado di approssimazione, desumersi dall'esame della statistica relativa al numero dei voti validi espressi dal corpo elettorale per i candidati, eletti e non eletti delle diverse tendenze.

Si esamini, a tal fine, la seguente tabella relativa ai percento di voti raccolti dai candidati eletti e non eletti nell'ambito di ciascuna ripartizione geografica.

---

(1) TORRESIN A., Op. cit. pag. 802.

| RIPARTIZIONI<br>GEOGRAFICHE     | MINISTERIALI | ANTIMINISTERIALI              |                    |
|---------------------------------|--------------|-------------------------------|--------------------|
|                                 |              | Opposizione<br>costituzionale | Partiti<br>estremi |
| 1                               | 2            | 3                             | 4                  |
| Italia Settentrionale . . . . . | 44,35        | 20,97                         | 34,68              |
| » Centrale . . . . .            | 47,89        | 21,20                         | 30,91              |
| » Meridionale . . . . .         | 70,78        | 20,04                         | 9,18               |
| » Insulare . . . . .            | 60,47        | 28,25                         | 11,28              |
| COMPLESSO . . . . .             | 52,28        | 21,41                         | 26,31              |

Dalla Tavola 44 risulta che nell'Emilia-Romagna il 53,3% di voti fu riversato in favore di candidati (eletti e non eletti) dei « partiti estremi », seguì la Lombardia con il 44,8% e le Marche e l'Umbria, con il 37,2 ed il 35,1% rispettivamente. Invece i « partiti estremi » furono prossochè assenti ai comizi nell'Italia Meridionale ed Insulare. In Sicilia soltanto il 10% circa di voti validi si registrò in favore di candidati dei partiti estremi; questo rapporto declinò al 7,6% nella Campania, al 6% nella Lucania, al 5,9% negli Abruzzi e Molise ed al 4,3% nelle Calabrie.

7. - I partiti politici nelle elezioni del 1904. — Nei comizi del 1904, tenuti all'indomani del primo sciopero generale, che da Milano erasi fulmineamente esteso a tutta Italia (15-18 settembre 1904), il Governo (Giolitti) precisò la propria condotta elettorale nella formula « nè reazione, nè rivoluzione ».

Per queste elezioni la statistica dei partiti si deve allo Schiavi, in quell'epoca direttore dell'ufficio del Lavoro della Società Umanitaria di Milano (1), il quale, dal punto di vista dello schieramento degli eletti nei confronti del Governo, trovò che la maggioranza ministeriale già forte nella precedente legislatura (nella seduta del 3 dicembre 1903 il programma di governo esposto dal Giolitti era stato approvato con 284 voti contro 117), usciva da queste elezioni ancora più rafforzata e vi contribuivano le varie parti d'Italia nella seguente misura:

|                                     | Ministeriali | %    | Oppositori | %    |
|-------------------------------------|--------------|------|------------|------|
| Italia Settentrionale (2) . . . . . | 125          | 24,6 | 62         | 12,2 |
| » Centrale(2) . . . . .             | 73           | 14,4 | 47         | 9,3  |
| » Meridionale . . . . .             | 113          | 22,2 | 24         | 4,7  |
| » Insulare . . . . .                | 51           | 10,0 | 13         | 2,6  |
| COMPLESSO . . . . .                 | 362          | 71,2 | 146        | 28,8 |

(fatto = 100 il totale 508)

Dei 362 eletti dichiaratisi in favore del Ministero, una piccola patuglia di 23 deputati era formata da radicali. I 146 di opposizione riu-

(1) SCHIAVI A., *Le ultime elezioni politiche italiane*. In « La Riforma sociale », fasc. 12, anno 1904; fasc. 2, anno 1905.

(2) L'Emilia è compresa nell'Italia Centrale come risulta nella fonte citata.

nivano 67 deputati dei partiti popolari (esclusi naturalmente i radicali ministeriali), 76 della opposizione costituzionale e 3 deputati cattolici.

La distribuzione territoriale tra Nord e Sud d'Italia degli eletti secondo il loro atteggiamento nei riguardi del Ministero veniva così commentata dallo Schiavi: « Il fatto più notevole si è che il Mezzogiorno d'Italia rimane la terra promessa per qualunque Ministero quale che sia la sua politica. Infatti esso ha continuato a dare dal 1876 ad oggi un buon terzo dei deputati a tutti i Ministeri, sia che fossero della Sinistra storica, di destra con Pelloux, di sinistra in opposizione all'estrema con Giolitti... ». (1)

Da un punto di vista generale e sul piano dei programmi economici e sociali, gli eletti ed i non eletti vennero classificati in due grandi gruppi: quello dei *partiti conservatori* comprendente i conservatori ministeriali, i conservatori d'opposizione ed i cattolici, e quello dei *partiti popolari* comprendente i radicali, i repubblicani e i socialisti. Con queste elezioni del 1904 appare per la prima volta nelle nostre statistiche elettorali il *partito cattolico* e si registrano le prime deroghe al *non expedit*, con l'ingresso alla Camera di tre deputati cattolici inviati da Collegi lombardi.

Su 100 candidati dei partiti conservatori ne vennero eletti 67,3 e su 100 candidati dei partiti popolari ne vennero eletti 15,8. Questi rapporti nelle precedenti elezioni del 1900 erano stati di 61,6 e 30,5 rispettivamente. La vittoria della coalizione dei partiti conservatori contro i partiti popolari emerge da queste poche cifre. Gli eletti dei tre colori politici allora classificati di estrema furono novanta contro novantasei della precedente legislatura: i socialisti perdettero 4 seggi (da 33 a 29) ed i repubblicani cinque (da 29 a 24); i radicali invece ne guadagnarono tre (da 34 a 37). In via generale il numero dei deputati conservatori aumentò, come si è detto, man mano che si procede dal Nord verso il Sud d'Italia. Fece eccezione la Liguria la quale mandò alla Camera 17 deputati conservatori su 17 Collegi; mentre l'Emilia continuò a mandare in prevalenza deputati dei partiti popolari, sebbene in numero minore che nelle precedenti elezioni. Specialmente nei grandi centri urbani gli effetti dello sciopero del settembre furono negativi per i candidati dei partiti popolari. È questa una constatazione del medesimo Schiavi, basata sul fatto che a Genova, Firenze, Milano, Napoli, Roma, Torino, Venezia, mentre nella precedente legislatura 17 Collegi erano in complesso occupati da socialisti o da repubblicani, in seguito alle elezioni del 1904 questi Collegi si ridussero a nove.

La proporzione dei voti dati globalmente dal corpo elettorale ai candidati dei vari partiti e gradazioni politiche, eletti o non eletti, per le quattro ripartizioni geografiche, si desume in cifre percentuali dal seguente prospetto.

(1) SCHIAVI A., Loc. cit., pag. 138.

| RIPARTIZIONI<br>GEOGRAFICHE     | PER OGNI 100 VOTI VALIDAMENTE ESPRESSI FURONO RACCOLTI<br>DAI CANDIDATI (ELETTI E NON ELETTI) |                               |           |          |              |            |
|---------------------------------|---|-------------------------------|-----------|----------|--------------|------------|
|                                 | Conservatori e democratici ministeriali   | Costituzionali di opposizione | Cattolici | Radicali | Repubblicani | Socialisti |
| 1                               | 2   | 3                             | 4         | 5        | 6            | 7          |
| Italia Settentrionale . . . . . | 45,06   | 14,10                         | 0,96      | 8,73     | 3,36         | 27,79      |
| » Centrale . . . . .            | 46,44   | 8,99                          | 0,04      | 9,21     | 12,57        | 22,75      |
| » Meridionale . . . . .         | 64,15   | 18,91                         | —         | 7,17     | 2,26         | 7,51       |
| » Insulare . . . . .            | 64,68   | 10,22                         | —         | 7,46     | 6,30         | 11,34      |
| COMPLESSO . . . . .             | 50,90   | 13,92                         | 0,52      | 8,38     | 4,93         | 21,35      |

In complesso, dunque, nel Regno i candidati dei partiti popolari raccolsero il 34,65 % di voti contro il 26,31 %, ed il 17,72 % nelle elezioni del 1900 e del 1897 rispettivamente. A questo aumento di votanti per i partiti di estrema non corrispose un proporzionale aumento dei seggi in Parlamento i quali invece, come si è detto, diminuirono. Il che indica una maggiore dispersione di voti a danno di questi partiti come si rileverà nel paragrafo 10. Rispetto alle Regioni i candidati dei partiti popolari riportarono le massime percentuali di voti in Emilia (57,3 %), Umbria (47,1 %), Marche (46,5 %), Toscana (43,7 %), Veneto (43,0 %) e Lombardia (42,1 %), e le minime negli Abruzzi (10,1 %), Campania (12,4 %) e Lucania (15,6 %).

In dieci Provincie soltanto i voti dei popolari furono in maggioranza rispetto a quelli dei conservatori, e cioè nelle Provincie di Mantova, Sondrio, Rovigo, Venezia, Forlì, Ravenna, Parma, Arezzo, Grosseto e Pesaro.

**8. - I partiti politici nelle elezioni del 1909.** — Nel 1909, la battaglia elettorale non venne impegnata contro il Ministero, come nel 1900, ma essenzialmente contro i partiti della estrema sinistra (1). Lo Schiavi nel tentativo di impostare una prima classificazione sotto questo punto di vista riunì i *costituzionali ministeriali* con i *costituzionali indipendenti* che si dichiararono « non antiministeriali », corrispondenti ai radicali ministeriali del 1904. Invece, dall'altra parte, vennero riuniti i deputati della *opposizione costituzionale*, i *cattolici* ed i *partiti popolari* (2).

(1) Dopo due memorabili sedute per provvedere ai danni del terremoto Calabro-Siculo del 1908, il Ministero Giolitti preferiva non riaprire la Camera per uno scorcio di sessione e, concessa rapidamente un'amnistia per pacificare gli animi dopo gli scioperi agrari in Emilia, promuoveva il decreto 8 febbraio 1909 col quale veniva sciolta la Camera e convocati i Comizi per il 7 e per il 14 marzo.

(2) SCHIAVI A., *Programmi, voti ed eletti nei Comizi politici del 1909*. In « La riforma sociale », fasc. 3-4, maggio-agosto 1909.

Il seguente prospetto indica i risultati di insieme degli eletti dal punto di vista dei favorevoli e dei contrari al Ministero Giolitti, in confronto alle elezioni del 1904.

| RIPARTIZIONI GEOGRAFICHE            | ELEZIONI DEL 1904       |  | ELEZIONI DEL 1909       |  |
|-------------------------------------|-------------------------|--|-------------------------|--|
|                                     | Ministeriali (sinistra) | Antiministeriali (destra e partiti popolari) | Ministeriali (sinistra) | Antiministeriali (destra e partiti popolari) |
| 1                                   | 2                       | 3  | 4                       | 5  |
| Italia Settentrionale (1) . . . . . | 125                     | 62   | 117                     | 70   |
| » Centrale (1) . . . . .            | 73                      | 47   | 65                      | 55   |
| TOTALE . . . . .                    | 198                     | 109  | 182                     | 125  |
| Italia Meridionale . . . . .        | 113                     | 24   | 113                     | 24   |
| » Insulare . . . . .                | 51                      | 13   | 51                      | 13   |
| TOTALE . . . . .                    | 164                     | 37   | 164                     | 37   |
| COMPLESSO . . . . .                 | 362                     | 146  | 346                     | 162  |

Nell'Italia Meridionale ed Insulare il numero di seggi conquistati dai ministeriali, secondo questa classificazione, rimase dunque immutato; invece essi perdettero terreno nell'Italia Settentrionale e Centrale scendendo da 198 a 182. « Il vivaio ministeriale rimane sempre, per qualunque Ministero, sia di Sinistra o di Destra o di vari settori insieme, come nel caso attuale, l'Italia Meridionale ed Insulare » (2). Fra le Province del Sud soltanto quella di Catania diede meno del 60 % di voti ai candidati ministeriali (49,98 %).

Passiamo ora a meno sommario esame, e consideriamo i singoli partiti e tendenze politiche. Lo Schiavi ha classificato i costituzionali in tre gruppi: *ministeriali*, di *opposizione* ed *indipendenti*. Se si aggiungono i *cattolici*, si hanno quattro gradazioni diverse di conservatori. Dall'altra parte sono i tre partiti detti in quell'epoca « popolari »: *radicali*, *repubblicani* e *socialisti*. Caratteristiche salienti, che possono desumersi dai risultati numerici di questa statistica dello Schiavi, sono le seguenti:

1°) In complesso i conservatori conquistano 398 Collegi mentre nel 1904 ne occupavano 418. Invece i partiti popolari riguadagnano il terreno perduto nel 1904 ed anzi superano le posizioni raggiunte nel 1900 conquistando 110 seggi, contro 90 nel 1904 e 96 nel 1900.

2°) Dei 20 seggi perduti dai conservatori la maggior parte, e cioè 16, si trovava nell'Italia Settentrionale e Centrale. Soltanto in

(1) Cfr. nota 2 a pag. \* 111.

(2) SCHIAVI A., Loc. cit., pag. 46.



Lombardia e nell'Emilia i partiti conservatori guadagnano qualche seggio.

3°) I partiti popolari, tranne che nelle due dette Regioni (Emilia e Lombardia) ed in Sardegna, guadagnano seggi in tutte le altre ovvero mantengono le raggiunte posizioni. Delle due Provincie che nel 1904 elessero esclusivamente deputati dei partiti popolari, Forlì e Sondrio, (nel 1900 erano state cinque con Mantova, Modena e Parma), rimaneva Forlì, mentre Sondrio era sostituito da Pesaro.

4°) Mentre nel 1904 in ben 28 Provincie furono eletti esclusivamente deputati conservatori, nel 1909 ciò avvenne solo in 21 Provincie delle quali 14 erano nell'Italia Meridionale ed Insulare, 3 nell'Italia Centrale e 4 nell'Italia Settentrionale.

5°) Circa la distribuzione dei seggi secondo il colore politico degli eletti, è da rilevare l'aumento dei deputati socialisti da 29 a 41 e dei deputati cattolici da 3 a 16 (1).

Assume particolare rilievo e significato l'esame del colore politico degli eletti nei vari Collegi a seconda del carattere prevalentemente urbano o meno, dei Collegi stessi. Nel seguente prospetto sono indicati in percento gli eletti nei Collegi capoluoghi di provincia e nei Collegi non capoluoghi di provincia.

| RIPARTIZIONI GEOGRAFICHE  | PARTITI CONSERVATORI |           |           | PARTITI POPOLARI |                   |                 |           |
|---------------------------|----------------------|-----------|-----------|------------------|-------------------|-----------------|-----------|
|                           | Costitu-<br>zionale  | Cattolico | Totale    | Radi-<br>cale    | Repub-<br>blicano | Socia-<br>lista | Totale    |
| 1                         | 2                    | 3         | 4         | 5                | 6                 | 7               | 8         |
| Italia Sett. } capoluoghi | 48                   | 4         | <b>52</b> | 20               | 6                 | 22              | <b>48</b> |
| } non capoluoghi          | 76                   | 9         | <b>85</b> | 8                | 1                 | 6               | <b>15</b> |
| « Centr. } capoluoghi     | 51                   | —         | <b>51</b> | 3                | 26                | 20              | <b>49</b> |
| } non capoluoghi          | 59                   | 2         | <b>61</b> | 13               | 10                | 16              | <b>39</b> |
| « Merid. } capoluoghi     | 88                   | —         | <b>88</b> | 12               | —                 | —               | <b>12</b> |
| } non capoluoghi          | 93                   | —         | <b>93</b> | 4                | 2                 | 1               | <b>7</b>  |
| « Ins. } capoluoghi       | 84                   | —         | <b>84</b> | —                | 8                 | 8               | <b>16</b> |
| } non capoluoghi          | 84                   | —         | <b>84</b> | 14               | —                 | —               | <b>16</b> |
| REGNO } capoluoghi        | 63                   | 1         | <b>64</b> | 10               | 11                | 15              | <b>36</b> |
| } non capoluoghi          | 80                   | 3         | <b>83</b> | 8                | 3                 | 6               | <b>17</b> |
| } COMPLESSO               | <b>75</b>            | <b>3</b>  | <b>78</b> | <b>9</b>         | <b>5</b>          | <b>8</b>        | <b>22</b> |

(1) È noto che nelle elezioni del 1909 il Vescovo della Diocesi poteva ottenere una deroga al *non expedit* e chiedere al Papa il permesso per gli elettori cattolici di recarsi alle urne. Alla formula « nè eletti, nè elettori » si sostituiva l'altra: « cattolici deputati, sì; deputati cattolici, no ». Alla vigilia delle elezioni il *non expedit* veniva tolto ufficialmente in numerosi Collegi e venivano poste 28 candidature cattoliche.

I socialisti, che nel 1904 erano tripartiti in riformisti, integralisti e rivoluzionari, nei comizi del 1909 si presentarono riuniti sotto la direzione del Bissolati e con direttive quasi uniformi.

I partiti conservatori, dunque, si affermarono particolarmente nei Collegi dei Comuni prevalentemente rurali, mentre la maggior parte delle vittorie dei candidati popolari si localizzò nei Collegi urbani. Questo fenomeno si accentuò di mano in mano che si procedeva dal Sud al Nord d'Italia e in generale si localizzò nelle grandi città, nei Comuni cioè con oltre 100.000 abitanti, dove i conservatori occuparono in complesso soltanto il 55 % dei seggi (contro il 78 % nell'insieme del Regno ed il 64 % in tutti i Collegi capoluoghi) e dove, invece, gli eletti dei tre partiti popolari occuparono il 45 % dei seggi (contro il 22 % in complesso ed il 36 % in tutti i Collegi capoluoghi) dei quali il 28 % i socialisti, il 10 % i repubblicani ed il 7 % i radicali.

La proporzione dei voti dati dal corpo elettorale ai candidati eletti o non eletti, dei vari partiti si rileva dal seguente prospetto:

| RIPARTIZIONI<br>GEOGRAFICHE | PER OGNI 100 VOTI VALIDAMENTE ESPRESSI NE FURONO ATTRIBUITI<br>AI CANDIDATI (ELETTI E NON ELETTI) |                     |                   |             |             |                   |              |
|-----------------------------|---|---------------------|-------------------|-------------|-------------|-------------------|--------------|
|                             | COSTITUZIONALI  |                     |                   | Cattolici   | Radicali    | Repub-<br>blicani | Socialisti   |
|                             | ministe-<br>riali   | di oppo-<br>sizione | indipen-<br>denti |             |             |                   |              |
| 1                           | 2   | 3                   | 4                 | 5           | 6           | 7                 | 8            |
| Italia Settentrionale . .   | 48,39   | 4,87                | 0,66              | 6,62        | 10,13       | 3,15              | 26,18        |
| » Centrale . . . . .        | 50,49   | 4,31                | 1,58              | 1,46        | 11,77       | 12,08             | 18,31        |
| » Meridionale . . . . .     | 70,52   | 10,44               | 6,15              | 0,28        | 7,32        | 1,98              | 3,31         |
| » Insulare . . . . .        | 65,55   | 5,26                | 5,24              | —           | 11,07       | 3,84              | 9,04         |
| COMPLESSO . . . . .         | <b>54,45</b>  | <b>5,91</b>         | <b>2,25</b>       | <b>3,99</b> | <b>9,92</b> | <b>4,46</b>       | <b>19,02</b> |

Su 1.827.865 voti validamente espressi dal corpo elettorale, i partiti conservatori (costituzionali dei tre gruppi, più i cattolici) ne raccolsero 1.217.547 e cioè il 66,6 %, ed i partiti popolari 610.318, cioè il 33,4 %. Come si vedrà meglio al paragrafo 10, i due aggruppamenti di partiti ottennero rispettivamente i 2/3 ed 1/3 dei suffragi del corpo elettorale, mentre la proporzione dei seggi conquistati fu di 3/5 e 2/5.

Rispetto alle Regioni, l'Emilia e le Marche conservarono il primato del numero di voti raccolti dai partiti popolari con rispettivamente il 56,4 % ed il 52,0 % sul totale dei voti validamente espressi, mentre, per quanto riguarda i partiti conservatori, furono la Lucania, la Campania e le Calabrie a registrare le più alte percentuali e cioè, rispettivamente: 95,0 ; 94,2 ; 91,9 voti su 100 voti validi in complesso.

L'esame per Provincia rivela che i partiti popolari segnarono la prevalenza assoluta di voti (al di sopra cioè del 50 % dei voti validi in complesso) in dodici Provincie, delle quali otto nell'Italia Settentrionale (Cremona, Mantova, Rovigo, Bologna, Forlì, Ravenna, Modena, Reggio nell'Emilia), tre nell'Italia Centrale (Grosseto, Ancona, Pesaro)

ed una in Sicilia (Catania); invece ebbero meno del 20% di voti in 17 Provincie delle quali 12 erano nell'Italia Meridionale ed Insulare.

I partiti popolari, rispetto ai partiti conservatori, raccolsero proporzionalmente più voti nei Collegi dei Comuni capoluoghi che negli altri e prevalsero in cinque Collegi delle dieci maggiori città (Milano, Venezia, Firenze, Roma e Catania), come si desume dai seguenti prospetti:

| RIPARTIZIONI GEOGRAFICHE        | VOTI VALIDI, ESPRESSI IN PERCENTO, NEI COLLEGI DEI COMUNI |                  |                             |                  |
|---------------------------------|---|------------------|-----------------------------|------------------|
|                                 | Capoluoghi di provincia                                   |                  | non Capoluoghi di provincia |                  |
|                                 | Partiti conserv.  | Partiti popolari | Partiti conserv.            | Partiti popolari |
| 1                               | 2   | 3                | 4                           | 5                |
| Italia Settentrionale . . . . . | 49,37   | 50,63            | 67,61                       | 32,39            |
| » Centrale . . . . .            | 46,90   | 53,10            | 55,50                       | 44,50            |
| » Meridionale . . . . .         | 80,33   | 19,67            | 89,25                       | 10,75            |
| » Insulare . . . . .            | 69,51   | 30,49            | 77,93                       | 22,07            |
| <b>COMPLESSO . . . . .</b>      | <b>55,44</b>  | <b>44,56</b>     | <b>70,05</b>                | <b>29,95</b>     |

| COMUNI CON OLTRE 100.000 ABITANTI | VOTI VALIDI, ESPRESSI IN PERCENTO, NEI COLLEGI DI COMUNI DI OLTRE 100.000 ABITANTI |                     |          |            |           |
|-----------------------------------|--|---------------------|----------|------------|-----------|
|                                   | Ai partiti conservat.  | Ai partiti popolari |          |            |           |
|                                   |  | Radic.              | Repubbl. | Socialisti | In totale |
| 1                                 | 2  | 3                   | 4        | 5          | 6         |
| Torino . . . . .                  | 50,31  | 1,21                | —        | 48,48      | 49,69     |
| Genova . . . . .                  | 52,30  | —                   | 25,12    | 22,58      | 47,70     |
| Milano . . . . .                  | 42,15  | 17,94               | 1,78     | 38,13      | 57,85     |
| Venezia . . . . .                 | 44,38  | 23,52               | 0,84     | 31,26      | 55,62     |
| Bologna . . . . .                 | 51,88  | 7,04                | —        | 41,08      | 48,12     |
| Firenze . . . . .                 | 43,36  | 10,26               | 13,05    | 33,33      | 56,64     |
| Roma . . . . .                    | 46,30  | —                   | 33,74    | 19,96      | 53,70     |
| Napoli . . . . .                  | 89,28  | 4,98                | —        | 5,73       | 10,71     |
| Palermo . . . . .                 | 81,69  | —                   | —        | 18,31      | 18,31     |
| Catania . . . . .                 | 5,63   | —                   | 38,84    | 55,53      | 94,37     |

9. - I partiti politici nelle elezioni del 1913. — La campagna elettorale del 1913 fu forse la più memoranda di tutta la nostra storia parlamentare. Nel 1900 la battaglia fu impegnata dagli uomini della *Sinistra* contro il Governo tenuto dalla *Destra*; nel 1904 e nel 1909 era al Governo la *Sinistra* la quale ingaggiò la lotta sia contro la *Destra* sia contro i partiti popolari; nel 1913 il fulcro della lotta è la guerra libica, ed ecco da un lato tutti i partiti costituzionali e dall'altro i partiti detti di « opposizione di classe ».

Secondo la classificazione adottata dallo Schiavi nelle sue prege-

voli monografie di statistica elettorale dedicate ai comizi del 1913 (1), i partiti costituzionali comprendevano i *liberali* (giolittiani, sonnini, luzzattiani e « nazionalisti »); i *democratici-costituzionali* (Schanzer); i *democratici* (tendenza intermedia fra i democratici costituzionali ed i radicali); i *conservatori cattolici* (estrema destra cattolica); i *cattolici*; i *radicali ministeriali* (Sacchi) ed i *radicali dissidenti* (cioè i radicali che nei comizi del 1913 si dichiararono contro il Ministero Giolitti). I partiti di opposizione comprendevano i *repubblicani* ed i *socialisti*, questi ultimi distinti in quattro tendenze: ufficiali, riformisti, indipendenti e sindacalisti; questi due ultimi vennero riuniti in un sol gruppo. I partiti costituzionali conquistarono 412 seggi e cioè l'81% mentre tra repubblicani e socialisti vennero eletti 96 deputati, cioè conquistarono il 19% dei seggi.

Il seguente prospetto permette il confronto per Regione, rispetto alle elezioni del 1909, del numero dei candidati eletti distinguendo i conservatori cioè i liberali democratici, i costituzionali e i cattolici dai non conservatori, cioè i radicali, e i due partiti detti di « opposizione di classe » (repubblicani e socialisti).

| REGIONI                    | 1909         |                  | 1913         |                  |
|----------------------------|--------------|------------------|--------------|------------------|
|                            | Conservatori | Non conservatori | Conservatori | Non conservatori |
| 1                          | 2            | 3                | 4            | 5                |
| Piemonte . . . . .         | 46           | 10               | 39           | 17               |
| Liguria . . . . .          | 13           | 4                | 14           | 3                |
| Lombardia . . . . .        | 50           | 14               | 42           | 22               |
| Veneto . . . . .           | 38           | 12               | 39           | 11               |
| Emilia . . . . .           | 17           | 22               | 13           | 26               |
| Toscana . . . . .          | 28           | 11               | 24           | 15               |
| Marche . . . . .           | 7            | 10               | 13           | 4                |
| Umbria . . . . .           | 7            | 3                | 7            | 3                |
| Lazio . . . . .            | 11           | 4                | 12           | 3                |
| Abruzzi e Molise . . . . . | 23           | 2                | 16           | 9                |
| Campania . . . . .         | 49           | 2                | 40           | 11               |
| Puglie . . . . .           | 23           | 5                | 19           | 9                |
| Lucania . . . . .          | 10           | —                | 6            | 4                |
| Calabrie . . . . .         | 22           | 1                | 16           | 7                |
| Sicilia . . . . .          | 43           | 9                | 31           | 21               |
| Sardegna . . . . .         | 11           | 1                | 8            | 4                |
| COMPLESSO . . . . .        | <b>398</b>   | <b>110</b>       | <b>339</b>   | <b>169</b>       |

Come per le elezioni del 1909, si è effettuato il confronto tra i Collegi comprendenti il territorio dei Comuni capoluoghi, con gli altri Collegi,

(1) SCHIAVI A., *Come hanno votato gli elettori italiani*. In « La riforma sociale » Anno XX-XXI, 1913-1914. Cfr. anche in questa Rivista del medesimo A.; *La piattaforma dei partiti di maggioranza nella recente campagna elettorale politica* (vol. XXV, 1914, pag. 30); *Le forze e i programmi dell'opposizione nell'ultima campagna elettorale politica* (ibid., pag. 413); *I guadagni e le perdite nelle elezioni politiche* (ibid., pag. 431).

e con i Collegi comprendenti il territorio dei Comuni con oltre 100.000 abitanti; ecco i risultati :

| GRUPPI<br>DI<br>COMUNI                            | NUMERO DEI CANDIDATI ELETTI (IN CIFRE ASSOLUTE ED IN PERCENTO) |    |                |    |                           |    |                         |    |                |    |                           |    |
|---|--|----|----------------|----|---------------------------|----|-------------------------|----|----------------|----|---------------------------|----|
|   | nelle elezioni del 1909  |    |                |    |                           |    | nelle elezioni del 1913 |    |                |    |                           |    |
|   | Conservatori   |    | Radicali       |    | « Opposizione di classe » |    | Conservatori            |    | Radicali       |    | « Opposizione di classe » |    |
|   | Cifre assolute   | %  | Cifre assolute | %  | Cifre assolute            | %  | Cifre assolute          | %  | Cifre assolute | %  | Cifre assolute            | %  |
| 1   | 2  | 3  | 4              | 5  | 6                         | 7  | 8                       | 9  | 10             | 11 | 12                        | 13 |
| Nei 13 Comuni di oltre 100.000 abitanti . . . . . | 26   | 55 | 3              | 7  | 18                        | 38 | 23                      | 44 | 6              | 12 | 23                        | 44 |
| Nei Comuni capoluoghi . . . . .                   | 70   | 64 | 11             | 10 | 29                        | 26 | 56                      | 49 | 19             | 17 | 38                        | 34 |
| Nei Comuni non capoluoghi . . . . .               | 328  | 82 | 34             | 9  | 36                        | 9  | 282                     | 71 | 54             | 14 | 58                        | 15 |
| In tutti i Comuni . . . . .                       | 398  | 78 | 45             | 9  | 65                        | 13 | 339                     | 67 | 73             | 14 | 96                        | 19 |

Le perdite proporzionalmente più forti, i partiti conservatori le subirono dunque nei Collegi dei Comuni capoluoghi dove nel 1913 occuparono il 49% dei seggi contro il 64% conquistato nelle elezioni precedenti. Invece il partito repubblicano e quello socialista continuarono a guadagnare terreno nelle grandi agglomerazioni urbane (dal 38 al 44% del totale dei seggi), ed i radicali accentuarono la loro presenza nei Collegi dei Comuni capoluoghi, con 19 seggi conquistati nel 1913 contro gli 11 delle precedenti elezioni (dal 10 al 17%).

Per quanto riguarda i voti validamente espressi a favore dei candidati, eletti e non eletti, il seguente prospetto ne indica le proporzioni percentuali.

| PARTITI POLITICI                               | ITALIA      |             |             |             |              |
|--|-------------|-------------|-------------|-------------|--------------|
|  | Sett.       | Centr.      | Merid.      | Insulare    | In complesso |
| 1  | 2           | 3           | 4           | 5           | 6            |
| Liberali . . . . .                             | 41,5        | 48,5        | 61,9        | 41,9        | 47,6         |
| Costituzionali democratici . . . . .           | 3,6         | 6,3         | 5,1         | 13,7        | 5,5          |
| Democratici . . . . .                          | 2,7         | 0,6         | 3,4         | 5,3         | 2,8          |
| Conservatori cattolici . . . . .               | 3,6         | 0,3         | —           | —           | 1,8          |
| Cattolici . . . . .                            | 7,5         | 1,2         | 0,6         | 2,9         | 4,3          |
| Radicali . . . . .                             | 8,9         | 9,6         | 15,7        | 18,5        | 11,7         |
| <b>TOTALE PARTITI DI MAGGIORANZA . . . . .</b> | <b>67,8</b> | <b>66,5</b> | <b>86,7</b> | <b>82,3</b> | <b>73,7</b>  |
| Repubblicani . . . . .                         | 2,6         | 9,2         | 1,7         | 1,9         | 3,5          |
| Socialisti ufficiali . . . . .                 | 25,3        | 20,5        | 6,6         | 3,8         | 17,6         |
| » riformisti . . . . .                         | 3,3         | 3,8         | 2,6         | 9,6         | 3,9          |
| » indipendenti . . . . .                       | —           | —           | —           | —           | —            |
| » sindacalisti . . . . .                       | 1,0         | —           | 2,4         | 2,4         | 1,3          |
| <b>TOTALE PARTITI DI OPPOSIZIONE . . . . .</b> | <b>32,2</b> | <b>33,5</b> | <b>13,3</b> | <b>17,7</b> | <b>26,3</b>  |

In tutto il Regno il per cento dei voti validi attribuiti ai candidati dei partiti di maggioranza fu dunque del 73,7; ma questa proporzione aumentò notevolmente nell'Italia Meridionale ed Insulare. Raggiunse il 93,2% nelle Calabrie, seguite dalla Sardegna (91,3), Lucania (89,7) e Campania (88); la più bassa proporzione di voti si ebbe in Emilia (47,9%), Toscana (64,6) e Marche (66,7). Per quanto riguarda i sei colori politici che compongono questo gruppo di partiti di maggioranza si trova che i liberali, (ministeriali giolittiani e sonnini) di fronte al 47,6% di voti conquistati in complesso nel Regno, furono notevolmente deboli nell'Emilia (30,3%), Lombardia (36,8%) nonchè nella Sicilia e nell'Umbria (37,5 e 38%) nelle quali ultime Regioni, però, i costituzionali democratici loro fiancheggiatori, ottennero la massima proporzione di voti (14,9 e 19,9% rispettivamente, di fronte al 5,5% in complesso nel Regno).

I « democratici » da parte loro ottennero le maggiori affermazioni nella Lucania ed in Sicilia (8% e 5,4% dei voti rispetto alla media del 2,8% nel Regno). Si osservò però che in Sicilia ai candidati democratici vennero attribuiti 24.025 voti dei quali 10.543 a candidati non eletti e che i 13.482 voti di differenza si riferiscono tutti alla triplice elezione di Nunzio Nasi a Caltanissetta, Trapani e Palermo, elezione che, come è noto, ebbe il carattere di « candidatura protesta » (1).

Per quanto riguarda i partiti di opposizione tutti e quattro i colori politici registrarono la massima proporzione di voti nell'Italia Centrale; ma i repubblicani toccarono i massimi regionali nelle Marche (20,1%), seguite, ma a grande distanza, dall'Emilia (7,1); i socialisti ufficiali nell'Emilia (38,3); i socialisti riformisti toccarono invece la punta massima regionale nell'Italia Settentrionale e precisamente in Liguria (9,9); i socialisti indipendenti ed i sindacalisti nell'Italia Meridionale, e precisamente in Campania (4,2).

**10. - Riparto proporzionale dei seggi nelle elezioni a scrutinio uninominale.** — La questione della *dispersione dei voti* nel Collegio uninominale, già esaminata al paragrafo 1 del capitolo precedente, assume nuovi aspetti se considerata in funzione del colore politico dei candidati. È evidente che se questa dispersione si verificasse in misura proporzionale alla entità dei voti attribuiti in complesso ai candidati secondo il loro colore politico, i risultati definitivi rispecchierebbero egualmente il criterio della rappresentanza proporzionale. In tale ipotesi la dispersione dei voti significherebbe soltanto che un certo gruppo

(1) Per questa triplice affermazione del Nasi e per altre vittorie democratiche, radicali e socialiste, si scrisse che i risultati delle elezioni in Sicilia registrarono la clamorosa sconfitta nell'Isola del cosiddetto « giolittismo ». Dei 52 seggi siciliani i giolittiani ne conquistarono soltanto 21, uno andò ai cattolici, 21 ai democratici e ai radicali; e 9 ai partiti di « opposizione di classe ».

di elettori di un determinato Collegio ha votato inutilmente per un candidato di un determinato partito; questo gruppo di elettori non avrà potuto mandare alla Camera il rappresentante delle sue idee politiche ma, d'altra parte, lo stesso si sarà verificato in altri Collegi per candidati di altri partiti, e quindi nella distribuzione definitiva dei seggi si realizzerà *per compensazione* un riparto molto vicino al principio proporzionale.

Questa è una ipotesi-limite assai difficilmente realizzabile. Tuttavia, e ciò si è già rilevato alla pag. \* 11 del I Volume, in un Paese ripartito in numerosi Collegi uninominali, per effetto di casuali compensazioni tra Collegio e Collegio può, in certi casi, pervenirsi a risultati finali più o meno vicini al criterio proporzionale.

Indagini di particolare valore, anche dal punto di vista della statistica elettorale e di eccezionale interesse retrospettivo per la nostra storia politica e parlamentare, sono state effettuate in proposito da alcuni studiosi.

Per quanto riguarda le elezioni del 1874 lo studio del Focardi già citato, non considerò i voti validi attribuiti ai candidati *non eletti* dei due gruppi della *Destra* e della *Sinistra*. Sicchè, non essendo possibile conoscere quanti voti validi in complesso ebbero tutti i candidati (eletti e non eletti) dei due partiti nei quali allora si divideva la Camera non è dato calcolare il proporzionale riparto dei seggi.

Se il calcolo si riferisce soltanto ai voti validi attribuiti ai candidati *eletti*, si trova che la *Destra* (allora al Governo) conquistò tre seggi in più di quanto le sarebbe spettato in proporzione ai voti riportati dai suoi eletti (1).

A partire dalle elezioni del 1876 si dispone anche dei dati relativi ai voti assegnati ai candidati non eletti, necessari per eseguire il riparto proporzionale dei seggi. In base a tali dati, i singoli studiosi hanno effettuato il riparto dei seggi secondo il criterio proporzionale.

Esaminiamo rapidamente i risultati di tali riparti, riepilogati nella tabella a pag. \* 127.

a) *Elezioni del 1876* - Il partito ministeriale conquistò, a danno dell'opposizione, 52 seggi in più di quanti gliene sarebbero spettati se in un teorico Collegio Unico Nazionale si fosse proceduto al riparto proporzionale in base a tutti i voti validamente espressi. « L'opposizione sarebbe manifestata con 29 voti per cento voti depositi nell'urna mentre alla Camera il numero dei deputati di opposizione è il 18% », così osservava il Bodio nel suo già ricordato articolo (L.B., Op. cit. pag. 111), e pro-

(1) Voti validi attribuiti nelle elezioni definitive ai candidati eletti: della *Destra* 116.149; della *Sinistra* 100.380; in totale 216.529; seggi conquistati 276 e 232; seggi spettanti in proporzione: 273 e 235 (Focardi, Op. cit. pag. 75).

seguiva rilevando che questa sproporzione variava notevolmente da Regione a Regione. Ciò si può desumere dal seguente specchio (1):

|  | Nelle elezioni del 1876            |                         |
|--|------------------------------------|-------------------------|
|  | Seggi<br>ogni 100<br>ne spettarono | Voti<br>all'opposizione |
| Piemonte. . . . .                      | 26,8                               | 28,0                    |
| Liguria. . . . .                       | 25,0                               | 44,9                    |
| Lombardia . . . . .                    | 23,4                               | 34,0                    |
| Veneto . . . . .                       | 42,6                               | 49,9                    |
| Emilia. . . . .                        | 35,9                               | 44,4                    |
| Toscana . . . . .                      | 27,5                               | 29,5                    |
| Marche. . . . .                        | 27,8                               | 44,9                    |
| Umbria . . . . .                       | 10,0                               | 19,9                    |
| Lazio (Roma). . . . .                  | —                                  | 20,1                    |
| Abruzzi e Molise . . . . .             | 3,8                                | 23,2                    |
| Campania . . . . .                     | 1,8                                | 12,7                    |
| Puglie . . . . .                       | —                                  | 25,6                    |
| Lucania . . . . .                      | —                                  | 7,1                     |
| Calabrie . . . . .                     | 8,0                                | 24,0                    |
| Sicilia . . . . .                      | 8,3                                | 16,7                    |
| Sardegna . . . . .                     | 9,1                                | 17,5                    |
| <b>ITALIA SETTENTRIONALE . . . . .</b> | <b>30,6</b>                        | <b>37,9</b>             |
| » CENTRALE . . . . .                   | 20,5                               | 29,5                    |
| » MERIDIONALE . . . . .                | 2,8                                | 18,7                    |
| » INSULARE . . . . .                   | 8,5                                | 16,9                    |
| <b>COMPLESSO . . . . .</b>             | <b>18,5</b>                        | <b>28,7</b>             |

Mentre in alcune Regioni i seggi conquistati dall'opposizione furono proporzionali quasi alla quantità dei voti ricevuti - come in Piemonte, Veneto, Toscana - in altre, invece, lo scarto fra i due rapporti percentuali fu rilevante, e talora relevantissimo come nel caso delle Puglie, in cui nessuno dei candidati dell'opposizione risultò eletto pur avendo nell'insieme riportato ben il 25,6 % dei voti validamente espressi in tutti i Collegi della Regione. « Noi crediamo - concludeva il Bodio - di avere offerto in questa raccolta di cifre elementi di fatto per dimostrare una volta di più, se n'era d'uopo, l'importanza di dare una soluzione pratica alla questione della rappresentanza proporzionale » (2).

(1) Esclusi i voti attribuiti ai candidati dei partiti incerti.

(2) Loc. cit. pag. 115.



b) *Elezioni del 1880* - Come si legge nella tabella a pag. \*127, in queste elezioni, alla *Destra*, che stava all'opposizione, sarebbero spettati 25 seggi in più, alla *Sinistra* ministeriale 7 in meno, ed alla *Sinistra* dissidente 18 in meno.

In altri termini la *Destra* si manifestò nel Paese con 38 voti per ogni 100 deposti nell'urna (1), laddove nella Camera il numero dei deputati di *Destra* fu del 34%. Nelle ripartizioni geografiche lo scarto si presentò così :

| RIPARTIZIONI GEOGRAFICHE        | NELLE ELEZIONI DEL 1880, OGNI 100      |           |           |  |           |           |
|---------------------------------|--|-----------|-----------|--|-----------|-----------|
|                                 | eletti in complesso appartenevano alla |           |           | voti validi in complesso ne furono dati ai candidati della |           |           |
|                                 | Destra                                 | Sinistra  |           | Destra   | Sinistra  |           |
|                                 |  | Minist.   | Diss.     |  | Minist.   | Dissid.   |
| 1                               | 2                                      | 3         | 4         | 5  | 6         | 7         |
| Italia Settentrionale . . . . . | 19                                     | 22        | 3         | 21   | 21        | 3         |
| » Centrale . . . . .            | 8                                      | 6         | 2         | 7  | 5         | 2         |
| » Meridionale . . . . .         | 5                                      | 11        | 12        | 7  | 11        | 10        |
| » Insulare . . . . .            | 2                                      | 4         | 6         | 3  | 4         | 5         |
| <b>COMPLESSO . . . . .</b>      | <b>34</b>                              | <b>43</b> | <b>23</b> | <b>38</b>  | <b>41</b> | <b>20</b> |

In queste elezioni lo scarto a danno della *Destra* si verifica al massimo nell'Italia Insulare e presenta eccezionale variabilità da Regione a Regione. Il Focardi rilevava a tale proposito che « nella Lucania i 10 deputati eletti, appartenenti tutti al partito di *Sinistra* (due ministeriali ed 8 dissidenti), riportarono 4.737 voti, e sebbene la *Destra* si sia manifestata con 825 suffragi, cifra che raggiuglia all'11 % dei votanti, essa non riuscì ad essere rappresentata alla Camera, mentre ciascun eletto di *Sinistra* vi entrò riportando, in media, meno di 500 voti, e tutti insieme ebbero il 62 % dei votanti ». E concludeva : « Questo ed altri fatti derivanti principalmente dalla ineguale ripartizione delle attuali circoscrizioni elettorali e dal nostro sistema di scrutinio, dimostrano come una parte, e non lieve, del corpo elettorale, sia rappresentata da deputati ai quali non ha dato i propri voti. Auguriamoci che con una nuova legge elettorale si possa, almeno in parte, riparare ad alcuni difetti che si verificano con l'attuale sistema di circoscrizione e di scrutinio ».

c) *Elezioni del 1895* - In queste elezioni lo scarto di 38 seggi tra il riparto proporzionale ed i risultati effettivi, va quasi per intero a favore dei ministeriali.

d) *Elezioni del 1900* - Nel 1900 i socialisti perdono 33 seggi rispetto alla proporzione dei seggi conquistati.

(1) Cfr. nota pari numero a pag. \*122.

L'esame del fenomeno nelle singole Regioni può effettuarsi dal seguente prospetto:

| REGIONI                    | NELLE ELEZIONI DEL 1900, OGNI 100  |                                 |                    |  |                   |                     |
|----------------------------|------------------------------------|---------------------------------|--------------------|--|-------------------|---------------------|
|                            | eletti della Regione appartenevano |                                 |                    | voti validamente espressi nella Regione furono dati ai candidati (eletti e non eletti) |                   |                     |
|                            | al partito Ministeriale            | alla Opposizione costituzionale | ai partiti estremi | Ministeriali   | della Opposizione | dei partiti estremi |
| 1                          | 2                                  | 3                               | 4                  | 5  | 6                 | 7                   |
| Piemonte . . . . .         | 50.0                               | 37.5                            | 12.5               | 45.01  | 31.28             | 23.71               |
| Liguria . . . . .          | 64.7                               | 29.4                            | 5.9                | 55.67  | 21.62             | 22.71               |
| Lombardia . . . . .        | 45.3                               | 21.9                            | 32.8               | 39.78  | 15.40             | 44.82               |
| Veneto . . . . .           | 54.0                               | 28.0                            | 18.0               | 50.73  | 23.11             | 26.16               |
| Emilia e Romagna . . . . . | 28.2                               | 7.7                             | 64.1               | 38.75  | 7.96              | 53.29               |
| Marche . . . . .           | 52.9                               | 17.7                            | 29.4               | 41.38  | 21.38             | 37.24               |
| Umbria . . . . .           | 50.0                               | 30.0                            | 20.0               | 44.16  | 20.76             | 35.08               |
| Toscana . . . . .          | 51.3                               | 25.6                            | 23.1               | 44.49  | 23.88             | 31.63               |
| Lazio . . . . .            | 80.0                               | 6.7                             | 13.3               | 67.50  | 13.16             | 19.34               |
| Abruzzi e Molise . . . . . | 80.0                               | 16.0                            | 4.0                | 73.04  | 21.08             | 5.88                |
| Campania . . . . .         | 84.3                               | 11.8                            | 3.9                | 75.52  | 16.85             | 7.63                |
| Puglie . . . . .           | 53.5                               | 28.6                            | 17.9               | 60.02  | 22.61             | 17.37               |
| Lucania . . . . .          | 70.0                               | 30.0                            | —                  | 65.07  | 28.93             | 6.00                |
| Calabrie . . . . .         | 87.0                               | 13.0                            | —                  | 76.11  | 19.59             | 4.30                |
| Sicilia . . . . .          | 69.2                               | 21.2                            | 9.6                | 65.91  | 24.02             | 10.07               |
| Sardegna . . . . .         | 25.0                               | 58.3                            | 16.7               | 36.72  | 46.74             | 16.54               |
| COMPLESSO . . . . .        | <b>58,3</b>                        | <b>22,8</b>                     | <b>18,9</b>        | <b>52,28</b>   | <b>21,41</b>      | <b>26,31</b>        |

e) *Elezioni del 1904* - Il fenomeno in queste elezioni toccò il massimo scostamento assoluto di ben 85 seggi, contro 37 e 38 nelle due precedenti elezioni e 67 e 45 nelle successive elezioni del 1909 e 1913, ultime a Collegio uninominale. I conservatori ed i democratici ministeriali conquistarono ben 80 seggi in più ed i costituzionali di opposizione 5. I socialisti conquistarono soltanto 29 seggi invece dei 79 che sarebbero loro spettati tenuto conto che raccolsero 326.016 voti validi su un totale di 1.527.180 voti (1).

f) *Elezioni del 1909* - Le deviazioni di seggi a danno specialmente dei socialisti venivano così illustrate dallo Schiavi. «In 60 Collegi, i

(1) Il TORRESIN ebbe a calcolare come si sarebbero ripartiti i seggi se, invece del sistema maggioritario, si fosse applicato il sistema proporzionale col metodo d'Hondt, su circoscrizioni provinciali, naturalmente ferma restando la distribuzione dei voti registrati. In tale ipotesi ai socialisti sarebbero spettati 88 seggi invece di 29; ai repubblicani 19 invece di 24; ai radicali 31 invece di 37, ai costituzionali di opposizione 63 invece di 76, ed ai ministeriali 304 invece di 339. «Ad eleggere un conservatore - commentava questo A. - bastano 1.928 voti, ad eleggere un radicale 1.995, ed un repubblicano 1.734, ad eleggere un socialista ne occorrono 2.488; oltre a ciò un deputato socialista rappresenta 11.241 voti, un deputato repubblicano 3.134, un radicale 3.458 ed un conservatore soltanto 2.363». Loc. cit. pag. 157.

socialisti hanno raccolto da 1.000 a 2.000 voti, in 22 da 2.001 a 3.000 e in 7 oltre 3.000 voti, senza avere eletto un solo rappresentante, mentre in sette Collegi i conservatori riescono eletti con meno di 1.000 voti» (1).

Nelle elezioni del 1909, secondo questi studi dello Schiavi, un deputato socialista rappresentava 8.478 voti, un repubblicano 3.394 voti, un radicale 4.027 voti ed un conservatore 3.129 voti.

g) *Elezioni del 1913* - Se le elezioni del 1913 si fossero fatte applicando il sistema della rappresentanza proporzionale, « si sarebbero avuti risultati anche più significativi di quelli che il sistema maggioritario ha permesso di dare, con una accentuazione del carattere democratico della nuova Camera ». Così lo Schiavi concludeva la sua indagine statistica al riguardo (2). Con la proporzionale basata sul metodo d'Hondt e le circoscrizioni regionali i liberali avrebbero conquistato il 48,7% dei seggi, invece del 53,1; i democratici il 2,7% invece del 2,2; i cattolici il 4,1% invece del 3,9; i radicali l'11% invece del 12,2; i radicali dissidenti l'1,2% invece del 2,2; i repubblicani il 2% invece dell'1,6; i repubblicani indipendenti l'1,6% invece dell'1,8; i socialisti ufficiali il 16,1% invece del 10,2; i riformisti il 3,9% invece del 3,7, ed i sindacalisti l'1,2% invece dell'1,6.

Per i costituzionali democratici e per i conservatori cattolici sarebbero rimaste immutate le percentuali del 5,7% e dell'1,8% rispettivamente. I partiti di maggioranza invece di 413 seggi ne avrebbero ottenuti 382 e le « Opposizioni di classe » 126 invece di 95.

**11. - Principali cause della non proporzionalità dei risultati esposti nel precedente paragrafo.** — Si richiama l'attenzione sul fatto che le deviazioni tra le distribuzioni effettive dei seggi e quelle teoriche secondo il criterio proporzionale, si sono in tutte le elezioni costantemente verificate in favore del partito o dei partiti al Governo, sia pure con intensità molto variabile da elezione ad elezione, e da Regione a Regione.

Ciò è da porsi in relazione con due elementi causali concomitanti. Da una parte il fatto che il partito o i partiti ministeriali in regime di Collegio uninominale, nella preparazione dei comizi possono disporre di un organo centrale di coordinamento e di potenziamento della battaglia elettorale, organo costituito dal Governo, la cui ingerenza in fatto di elezioni si è, tranne qualche rara eccezione, sempre più o meno fortemente manifestata nella nostra storia politico-parlamentare. Questo organo di coordinamento centrale ha fatto sì che i voti per il partito al governo non andassero dispersi su più di un candidato realizzando anche opportuni accordi tra varie tendenze politiche, in modo da concentrare i suffragi su un solo nome e ridurre al minimo possibile la dispersione. Invece, le candidature dei partiti non sostenuti dal governo, e special-

(1) Loc. cit., pag. 78.

(2) Loc. cit., pag. 90.

mente dei partiti estremi, vengono presentate senza il necessario coordinamento e spesso con il semplice carattere di affermazione di principio o con lo scopo di consolidare ed affermare nuove tendenze politiche; donde la impossibilità di coalizione ed accordi, e la conseguente dispersione dei voti.

Invece è forse da porre in maggiore evidenza, per quanto riguarda le nostre statistiche elettorali, altra specifica concomitante causa di deviazione, causa che sino alle elezioni del 1913 agì notevolmente.

Questa causa non va collegata con la natura del sistema elettorale adottato, cioè con lo scrutinio uninominale, ma è conseguenza diretta della già rilevata sperequazione tra le circoscrizioni uninominali. Si richiamano le considerazioni fatte al paragrafo 5, cap. II della Relazione al I Volume. Si è ivi dimostrato come per effetto della mancata revisione delle circoscrizioni secondo i risultati dei censimenti successivi al 1882, si fosse venuta a creare una situazione sempre più anormale a tutto danno delle zone dove massimo era stato l'incremento della popolazione nell'ultimo trentennio, e cioè nelle grandi zone urbane ovvero in quelle all'avanguardia del progresso industriale e di industrializzazione, in quelle zone cioè, dove, in generale erano sorte e si andavano affermando nuove tendenze e nuove ideologie politiche.

La massa degli elettori aderenti a queste nuove tendenze politiche finiva, dunque, con l'aver attribuita, in media, una efficienza rappresentativa notevolmente inferiore a quella degli altri elettori.

Per illustrare tale fatto con qualche esempio concreto ricorderemo che in 28 Collegi dell'Alta Italia con popolazione prevalentemente industriale (1) il partito socialista ufficiale e quello riformista nelle elezioni del 1913 conquistavano il 28% dei seggi assegnati a questa zona rispetto al 13,9% conquistati in complesso nel Regno. Ora la media di elettori per Collegio in questa zona era di 20.852 mentre la media corrispondente per il Regno era di 16.622; una perequazione demografica delle circoscrizioni elettorali avrebbe quindi determinato un aumento dei Collegi in questa zona a tutto vantaggio delle correnti politiche ivi prevalenti. Sempre con riferimento al 1913, e per quanto riguarda le grandi città, si constata che i socialisti costituivano il partito più forte, di fronte agli altri singolarmente presi, nelle città di Torino (43,3%), Milano (47%), Venezia (44,1%), Bologna (45,8%). A Firenze poi prevalevano su tutti gli altri partiti insieme (52,3%). Or la media degli elettori nei Collegi comprendenti queste città era, nel 1913, di 21.770 per

---

(1) Alessandria, Novara, Biella, Borgomanero, Cossaro, Torino (5 Collegi), Avigliana, Savona, Voltri, Sampierdarena, Como, Gavirate, Varese, Milano (6 Collegi) Gallarate, Busto Arsizio, Monza, Vigevano, Varallo Sesia.

RIPARTO DEI SEGGI DELLA CAMERA DEI DEPUTATI IN PROPORZIONE  
AI VOTI VALIDI ATTRIBUITI A TUTTI I CANDIDATI, ELETTI E NON ELETTI.  
(Elezioni col Collegio uninominale - Votazioni di 1° scrutinio)

| ANNI DELLE ELEZIONI<br>E GRUPPI POLITICI | Voti validi<br>attribuiti                                  | Seggi spettanti<br>in proporzione | Seggi conqui-<br>stati di fatto | Differenza |            |           |
|--|--|-----------------------------------|---------------------------------|------------|------------|-----------|
|  |  |                                   |                                 | in<br>più  | in<br>meno |           |
| 1  | 2  | 3                                 | 4                               | 5          | 6          |           |
| 1876                                     | Ministeriali . . . . .                                     | 243.319                           | 362                             | 414        | 52         | —         |
|  | Opposizione . . . . .                                      | 97.726                            | 146                             | 94         | —          | 52        |
|  | COMPLESSO . . . . .  | <b>341.045</b>                    | <b>508</b>                      | <b>508</b> | <b>52</b>  | <b>52</b> |
|  | Ignoti o incerti . . . . .                                 | 5.530                             | si escludono dal computo        |            |            |           |
| 1880                                     | Destra . . . . .   | 135.717                           | 196                             | 171        | —          | 25        |
|  | Sinistra ministeriale . . . . .                            | 146.096                           | 211                             | 218        | 7          | —         |
|  | Sinistra dissidente . . . . .                              | 70.479                            | 101                             | 119        | 18         | —         |
|  | COMPLESSO . . . . .  | <b>352.292</b>                    | <b>508</b>                      | <b>508</b> | <b>25</b>  | <b>25</b> |
|  | Incerti o ignoti . . . . .                                 | 6.147                             | si escludono dal computo        |            |            |           |
| 1895                                     | Ministeriali . . . . .                                     | 713.812                           | 297                             | 334        | 37         | —         |
|  | Costituzionali . . . . .                                   | 266.146                           | 111                             | 104        | —          | 7         |
|  | Radicali . . . . .   | 142.356                           | 59                              | 47         | —          | 12        |
|  | Socialisti . . . . .                                       | 82.523                            | 34                              | 15         | —          | 19        |
|  | Incerti . . . . .  | 16.761                            | 7                               | 8          | 1          | —         |
|  | COMPLESSO . . . . .  | <b>1.221.598</b>                  | <b>508</b>                      | <b>508</b> | <b>38</b>  | <b>38</b> |
| 1900                                     | Ministeriali . . . . .                                     | 663.418                           | 266                             | 296        | 30         | —         |
|  | Costituzionali . . . . .                                   | 271.698                           | 109                             | 116        | 7          | —         |
|  | Radicali . . . . .   | 89.872                            | 35                              | 34         | —          | 1         |
|  | Socialisti . . . . .                                       | 164.946                           | 66                              | 33         | —          | 33        |
|  | Repubblicani . . . . .                                     | 79.127                            | 32                              | 29         | —          | 3         |
|  | COMPLESSO . . . . .  | <b>1.269.061</b>                  | <b>508</b>                      | <b>508</b> | <b>37</b>  | <b>37</b> |
| 1904                                     | Conserv. e dem. min.li . . . . .                           | 777.345                           | 259                             | 339        | 80         | —         |
|  | Costituz. di opposiz. . . . .                              | 212.584                           | 71                              | 76         | 5          | —         |
|  | Cattolici . . . . .  | 8.008                             | 3                               | 3          | —          | —         |
|  | Radicali . . . . .   | 128.002                           | 42                              | 37         | —          | 5         |
|  | Repubblicani . . . . .                                     | 75.225                            | 25                              | 24         | —          | 1         |
|  | Socialisti . . . . .                                       | 326.016                           | 108                             | 29         | —          | 79        |
| COMPLESSO . . . . .                      | <b>1.527.180</b>   | <b>508</b>                        | <b>508</b>                      | <b>85</b>  | <b>85</b>  |           |
| 1909                                     | Costituz. Ministeriali . . . . .                           | 995.290                           | 277                             | 336        | 59         | —         |
|  | Costituz. di opposizione<br>» indipendenti . . . . .       | 108.029<br>41.213                 | 30<br>12                        | 36<br>10   | 6<br>—     | —<br>2    |
|  | Cattolici . . . . .  | 73.015                            | 20                              | 16         | —          | 4         |
|  | Radicali . . . . .   | 181.242                           | 50                              | 45         | —          | 5         |
|  | Repubblicani . . . . .                                     | 81.461                            | 22                              | 24         | 2          | —         |
|  | Socialisti . . . . .                                       | 347.615                           | 97                              | 41         | —          | 56        |
|  | COMPLESSO . . . . .  | <b>1.827.865</b>                  | <b>508</b>                      | <b>508</b> | <b>67</b>  | <b>67</b> |
|  | Liberali . . . . .   | 2.387.947                         | 242                             | 270        | 28         | —         |
| 1913                                     | Costituzionale democrat.<br>Democratici . . . . .          | 277.251<br>138.967                | 28<br>14                        | 29<br>11   | 1<br>—     | —<br>3    |
|  | Conservat. cattolici . . . . .                             | 89.630                            | 9                               | 9          | —          | —         |
|  | Cattolici . . . . .  | 212.319                           | 22                              | 20         | —          | 2         |
|  | Radicali . . . . .   | 522.522                           | 53                              | 62         | 9          | —         |
|  | Radicali indipendenti . . . . .                            | 65.671                            | 7                               | 11         | 4          | —         |
|  | Repubblicani . . . . .                                     | 102.102                           | 10                              | 8          | —          | 2         |
|  | Repubblicani dissidenti.<br>Socialisti ufficiali . . . . . | 71.564<br>883.409                 | 7<br>89                         | 9<br>52    | 2<br>—     | —<br>37   |
|  | Socialisti riformisti . . . . .                            | 196.406                           | 20                              | 19         | —          | 1         |
|  | Socialisti indipendenti . . . . .                          | 67.133                            | 7                               | 8          | 1          | —         |
|  | COMPLESSO . . . . .  | <b>5.014.921</b>                  | <b>508</b>                      | <b>508</b> | <b>45</b>  | <b>45</b> |

Torino, di 20.450 per Milano, di 16.800 per Venezia, di 21.930 per Bologna e di 19.070 per Firenze; tutte cifre superiori, e talora notevolmente, a quella del Regno che era, come si è detto, di 16.622 elettori per Collegio. Si consideri ancora che in queste città i partiti estremi prevalevano specialmente nelle zone di massimo addensamento urbano - come nel caso del Collegio di Filippo Turati, Milano V, che nel 1913 contava 43.277 iscritti - e si avrà efficace nozione della perturbazione arrecata ai risultati definitivi delle elezioni dalla mancata revisione delle circoscrizioni, indipendentemente dalle qualità intrinseche, positive o negative che siano, del Collegio uninominale.

## SEZIONE II. — STATISTICHE UFFICIALI (1919 - 1924).

1. -**Premessa.** — La legge 15 agosto 1919, n. 1401, che introduceva in Italia, per le elezioni politiche, il sistema proporzionale con lo scrutinio di lista, pur non obbligando a fare alcuna esplicita dichiarazione di appartenenza ad un partito, per il solo fatto che richiedeva la presentazione delle liste dei candidati sottoscritte da non meno di trecento elettori, «dava alle liste stesse il carattere di manifestazione di un aggruppamento di elettori concordi, per aspirazioni politiche o per altri interessi, a sostenere quelle candidature che, con l'accettazione del mandato, diventano, se non proprio le rappresentanze del partito, l'esponente delle correnti politiche del Paese». (1).

Pertanto, con le elezioni del 1919 la nostra statistica ufficiale ritiene giunto il momento di tentare una classificazione dei candidati e degli eletti secondo il colore politico, classificazione che l'Ufficio Centrale di Statistica nella citata relazione riconosceva come «uno dei più interessanti compiti e che dovrebbe essere anzi il primo che una statistica elettorale deve mettere in rilievo, nonostante le difficoltà che tuttora permangono di fare le classificazioni con quella rispondenza alla realtà che sarebbe necessaria» (2).

Queste difficoltà consistevano principalmente nel fatto che spesso nella medesima lista venivano compresi candidati appartenenti politicamente a partiti diversi, rendendo così difficile, e talora impossibile, la classificazione delle liste, dei candidati e degli eletti secondo il colore politico. L'Ufficio Centrale di Statistica per risolvere questa difficoltà si servì anzitutto di elementi raccolti dal Ministero dell'Interno, integrati e modificati nei casi dubbi, «con notizie desunte dai giornali politici che nelle diverse Regioni sostenevano le diverse liste dei candidati e da quelli

(1) Cfr. *Statistiche delle elezioni generali politiche per la XXV Legislatura* (16 novembre 1919). Roma, 1920, pag. II.

(2) Loc. cit., pag. II.

specialmente che si potevano ritenere come gli organi autorizzati di alcuni fra i principali partiti » (1).

La svariata gamma di gradazioni politiche risultante, è stata opportunamente classificata in gruppi e sottogruppi, come è indicato nei successivi paragrafi.

## 2. — Classificazione delle liste nelle elezioni del 1919. —

Agevole cosa fu classificare quei partiti che sotto la guida di una direzione centrale si presentarono in quasi tutti i 51 Collegi con liste aventi sempre il medesimo contrassegno. Rispondevano a tale requisito soltanto il *partito socialista ufficiale* (martello e falce entro corona di spighe) ed il *partito popolare italiano* (seudo crociato col motto « Libertas »).

Tutte le altre liste furono raggruppate come segue :

a) liste del *partito liberale*. Comprendevano liste aventi in comune la tendenza politica liberale e costituzionale ; queste liste da Collegio a Collegio assunsero le seguenti diverse denominazioni : partito liberale ; partito monarchico liberale ; partito liberale nazionalista ; partito costituzionale ; partito liberale costituzionale ; partito di concentrazione costituzionale ; partito di liberali indipendenti ; blocco di liberali indipendenti ; blocco di costituzionali e combattenti ;

b) liste del *partito democratico*. « Col farne una categoria a parte — leggesi nella citata relazione 1919, pag. LIII — menzionandole subito dopo le liste del partito liberale, non intendiamo distinguerle da queste, come se fossero fuori del grande partito liberale italiano, ma soltanto abbiamo creduto utile farne un gruppo a sè per il carattere prettamente democratico che formava il contenuto dei loro programmi ». Questo gruppo comprendeva le liste aventi le seguenti denominazioni : partito democratico costituzionale ; partito costituzionale-democratico-riformista ; partito democratico ; blocco democratico ; blocco di concentrazione democratica ; blocco di democratici e combattenti ; partito di democratici indipendenti ; partito democratico popolare ; partito democratico sociale ; partito democratico cristiano.

Non si credette conveniente riunire quest'ultimo partito con quello popolare, col quale poteva presumersi dovesse avere affinità di aspirazione, perchè nei due Collegi in cui si presentò (Udine-Belluno ; Ravenna-Forlì) si contrappose ad esso, con un programma simile a quello dei partiti democratici ;

c) liste del *partito radicale*, comprendenti anche i cosiddetti radicali indipendenti e le candidature isolate ;

d) liste concordate fra *liberali, democratici e radicali*, le quali avevano assunto le seguenti denominazioni : partito liberale democra-

(1) Loc. cit., pag. LI.

tico ; partito democratico liberale ; blocco liberale democratico ; blocco democratico liberale ; partito di liberali democratici indipendenti ; blocco di liberali indipendenti ; partito radicale liberale ;

e) liste del *partito repubblicano* ;

f) liste *socialiste* non appartenenti al partito socialista ufficiale. Prima delle elezioni del 1919 il vecchio partito socialista riformista si era scisso ; una parte di coloro che vi appartenevano era passata a costituire l'Unione socialista italiana, altri o continuarono a chiamarsi col vecchio nome di riformisti, o furono considerati come socialisti indipendenti. Le varie liste presentate in questo gruppo vennero dall'Ufficio Centrale di Statistica così classificate : 1) liste socialiste unioniste e riformiste ; 2) liste socialiste indipendenti. Questi ultimi si dividevano in socialisti indipendenti ; socialisti autonomi ; sindacalisti ;

g) liste concordate fra *radicali, repubblicani, socialisti, e combattenti* le quali portavano le seguenti qualifiche : partito radico-riformista ; blocco radico-riformista ; partito radico-socialista-repubblicano ; fascio repubblicano-socialista e dei combattenti ; blocco socialista riformista-repubblicano e dei combattenti.

Infine si credette di potere formare due raggruppamenti di liste « apolitiche », almeno nella loro denominazione, costituite in occasione ed in conseguenza della guerra, da candidati che pur appartenendo quasi tutti ai partiti liberali e democratici, posponevano i loro vecchi programmi politici ad un nuovo programma di rinnovamento economico del Paese. A questi due gruppi venne attribuita la denominazione di :

h) *Partito economico*, comprendente le liste del partito economico, partito agrario, partito del lavoro, sindacato dell'impiego.

i) *Partito dei combattenti*.

### 3. — Elezioni del 1919. Voti riportati dai gruppi di liste. —

In base alla classificazione indicata nel precedente paragrafo (1) le 283 liste presentate possono riunirsi secondo il colore politico in dodici gruppi, come risulta dal seguente prospetto che si ricava dai dati delle Tavole 44-47 :

---

(1) Nella sua chiara monografia su *Le correnti politiche italiane attraverso due riforme elettorali dal 1909 al 1921*, pubblicata a cura della « Unione statistica delle città italiane », il prof. UGO GIUSTI presenta come segue il dislocamento dei partiti nelle elezioni del 1919 : Costituzionali ; Partito popolare ; Democratici sociali ; Combattenti ; Repubblicani ; Socialisti riformisti ; Socialisti indipendenti ; Socialisti ufficiali.



| PARTITI POLITICI   | Liste      | Can-<br>didati | Eletti     | VOTI DI LISTA<br>OTTENUTI |              |
|--|------------|----------------|------------|---------------------------|--------------|
|  |            |                |            | N.<br>assoluto            | %            |
| 1  | 2          | 3              | 4          | 5                         | 6            |
| Liste del partito liberale . . . . .                                       | 42         | 225            | 41         | 490.384                   | 8,6          |
| Liste del partito democratico . . . .                                      | 41         | 287            | 60         | 622.310                   | 10,9         |
| Liste del partito radicale . . . . .                                       | 9          | 41             | 12         | 110.697                   | 2,0          |
| Liste concordate di liberali, demo-<br>cratici e radicali . . . . .        | 33         | 294            | 96         | 904.195                   | 15,9         |
| Liste del partito popolare italiano  | 51         | 404            | 100        | 1.167.354                 | 20,5         |
| Liste del partito repubblicano . . . .                                     | 4          | 28             | 4          | 53.197                    | 0,9          |
| Liste del partito socialista ufficiale                                     | 51         | 477            | 156        | 1.834.792                 | 32,3         |
| Liste dei partiti socialista riformista<br>e unionista . . . . .           | 7          | 48             | 6          | 82.172                    | 1,5          |
| Liste del partito socialista indipen-<br>dente . . . . .                   | 7          | 54             | 1          | 33.938                    | 0,6          |
| Liste concordate di radicali, repub-<br>blicani, socialisti e combattenti. | 5          | 48             | 5          | 65.421                    | 1,2          |
| Liste del partito economico . . . . .                                      | 12         | 79             | 7          | 87.450                    | 1,5          |
| Liste del partito dei combattenti.   | 21         | 156            | 20         | 232.923                   | 4,1          |
| <b>COMPLESSO . . . . .</b>   | <b>283</b> | <b>2.141</b>   | <b>508</b> | <b>5.684.833</b>          | <b>100,0</b> |

Con le necessarie riserve, per le considerazioni già svolte sulla difficoltà di segnare esattamente le posizioni dei partiti che parteciparono ai Comizi del 1919, può rilevarsi da tale prospetto che i partiti di opposizione (socialisti e repubblicani) raccolsero il 35,3% dei voti di lista e conquistarono 167 seggi su 508 cioè il 32,9%.

Le percentuali maggiori riportate dalle liste del partito socialista ufficiale si ebbero nell'Emilia (60,1%), in Piemonte (50,0%), nell'Umbria (46,9%) e in Lombardia (46,0%); le minori in Lucania (5,2%), nella Campania (6,0%), in Sicilia (6,5%) e nelle Calabrie (7,3%); ma bisogna avvertire che in un Collegio della Campania ed in uno delle Calabrie, il partito socialista ufficiale non si era affermato con proprie liste.

Le liste del partito popolare italiano raggiunsero le percentuali più alte nel Veneto (35,8%), in Lombardia (30,2%), nelle Marche (27,3%) e nel Lazio (26,2%); le minori negli Abruzzi e Molise (7,2%), ove il partito aveva presentato proprie liste in due soltanto dei quattro Collegi della Regione, nelle Puglie (10,5%); in Sardegna (12,2%) e in Sicilia (12,4%); non si tien conto della Lucania, ove non erano state presentate liste del partito popolare.

I partiti liberale, democratico e radicale, assieme, ebbero i loro maggiori successi in Lucania (92,7%), negli Abruzzi e Molise (69,3%), nelle Calabrie (62,9%) e nelle Puglie (61,0%); i minori nell'Emilia (14,9%), in Lombardia (19,8%), in Piemonte (22,9%) e nell'Umbria (25,1%).

Considerando i singoli Collegi, troviamo che i popolari ottennero i

migliori risultati a Bergamo col 64,3 % e a Vicenza col 49,3 %; i socialisti a Ferrara col 73 % e a Bologna con il 69,6 %; i liberali e democratici, assieme, a Potenza con il 92,7 %.

#### 4. - Elezioni del 1919. - Gli eletti distinti secondo i partiti.

— La nostra statistica ufficiale a partire dalle elezioni del 1919 cura un'altra indagine: e cioè l'esame dei risultati delle elezioni nei riguardi dei *candidati eletti*, classificati a seconda del partito politico nel quale ciascuno personalmente militava. Tale indagine assumeva particolare importanza e difficoltà, dato che numerosi erano stati i casi di liste di coalizione, per cui non si sarebbe potuto ai candidati di queste liste attribuire un colore politico desumendolo da quello della lista cui appartenevano. Per fare questa assegnazione degli eletti ai rispettivi loro partiti, l'Ufficio Centrale di Statistica si servì, per quelli che già avevano appartenuto alla Camera, degli elementi tratti dalla loro attività parlamentare; per coloro invece che erano nuovi alla vita politica, delle dichiarazioni da essi fatte nei loro programmi e delle indicazioni pubblicate nei giornali che ne sostenevano la candidatura.

Secondo queste ricerche, gli eletti del 1919 si ripartivano nelle varie Regioni e nei vari partiti politici nel modo indicato a pag. \*133.

A commento ed illustrazione di questa indagine la relazione ufficiale così concludeva:

« Nelle elezioni del novembre 1919 i programmi politici che hanno formato la base della lotta elettorale non potevano non risentire l'influenza della grande conflagrazione che appena allora erasi spenta, la quale aveva lasciato il Paese di fronte a problemi nuovi di ricostituzione e di riassetto della compagine sociale. Si era così venuto determinando, o meglio, accentuando un nuovo indirizzo politico parlamentare a base economico-finanziaria, che peraltro già si era manifestato durante la XXIV Legislatura, con la formazione di nuovi gruppi che nessuna corrispondenza potevano avere coi vecchi partiti storici di destra e di sinistra e con le divisioni politiche formatesi entro quei partiti, i quali hanno segnato sempre due tendenze all'azione parlamentare, una conservatrice e l'altra progressista, che si avvertono, come gradazioni di un indirizzo politico, anche in molti partiti con programma a contenuto politico ben determinati » (1).

5. - **Classificazione delle liste nelle elezioni del 1921.** — Nelle elezioni del 1921, dei vari partiti politici pronti alla lotta, quattro soli, e cioè il *socialista ufficiale*, il *comunista*, il *popolare* ed il *repubblicano* si presentarono con carattere ben distinto. Oltre a questi quattro partiti,

(1) Cfr. *Statistica delle elezioni generali politiche per la XXV Legislatura* (16 novembre 1919). Roma, 1920, pag. LIX.

CANDIDATI ELETTI NELLE SINGOLE REGIONI E NEL REGNO, CLASSIFICATI SECONDO I PARTITI A CUI APPARTENGONO.  
Elezioni dell'anno 1919

| PARTITI<br>POLITICI                                 | Piemonte | Liguria | Lombardia | Veneto | Emilia | Toscana | Marche | Umbria | Lazio | Abruzzi e<br>Molise (1) | Campania | Puglie | Lucania | Calabrie | Sicilia | Sardegna | REGNO          |                    |
|---|----------|---------|-----------|--------|--------|---------|--------|--------|-------|-------------------------|----------|--------|---------|----------|---------|----------|----------------|--------------------|
|   |          |         |           |        |        |         |        |        |       |                         |          |        |         |          |         |          | N.<br>assoluto | Ogni 100<br>eletti |
| 1   | 2        | 3       | 4         | 5      | 6      | 7       | 8      | 9      | 10    | 11                      | 12       | 13     | 14      | 15       | 16      | 17       | 18             | 19                 |
| Liberales . . . . .                                 | 4        | 3       | 4         | 4      | —      | 5       | —      | —      | 2     | 2                       | —        | 4      | —       | 2        | 6       | 5        | 41             | 8,1                |
| Democratico liberale . . . . .                      | 8        | 2       | 7         | 6      | 5      | 4       | 6      | 3      | 4     | 15                      | 30       | 14     | 10      | 11       | 30      | 1        | 156            | 30,7               |
| Radicale . . . . .                                  | —        | —       | —         | —      | —      | 2       | —      | —      | —     | 4                       | —        | —      | —       | 3        | 1       | 2        | 12             | 2,3                |
| Popolare italiano . . . . .                         | 11       | 4       | 20        | 17     | 7      | 8       | 4      | 1      | 4     | 1                       | 10       | 2      | —       | 4        | 6       | 1        | 100            | 19,7               |
| Repubblicano . . . . .                              | —        | —       | —         | —      | 2      | 1       | 1      | —      | —     | —                       | —        | —      | —       | —        | —       | —        | 4              | 0,8                |
| Socialista ufficiale . . . . .                      | 29       | 6       | 31        | 18     | 29     | 18      | 6      | 5      | 4     | 3                       | 2        | 5      | —       | —        | —       | —        | 156            | 30,7               |
| Socialista riform. e Unione<br>socialista . . . . . | 1        | 1       | —         | —      | —      | —       | —      | 1      | 1     | —                       | 1        | —      | —       | —        | 6       | —        | 11             | 2,2                |
| Socialista indipendente . . . . .                   | —        | —       | —         | —      | —      | —       | —      | —      | —     | —                       | 1        | —      | —       | —        | —       | —        | 1              | 0,2                |
| Economico . . . . .                                 | 3        | —       | —         | —      | —      | —       | —      | —      | —     | —                       | 2        | —      | —       | —        | 2       | —        | 7              | 1,4                |
| Partito dei combattenti . . . . .                   | —        | 1       | 2         | 1      | —      | 1       | —      | —      | —     | 4                       | 1        | 3      | —       | 3        | 1       | 3        | 20             | 3,9                |
| COMPLESSO . . . . .                                 | 56       | 17      | 64        | 46     | 43     | 39      | 17     | 10     | 15    | 29                      | 47       | 28     | 10      | 23       | 52      | 12       | 508            | 100,0              |

(1) Compresa la Provincia di Benevento.

si formarono non pochi raggruppamenti politici i quali o assunsero denominazioni nuove o, pur conservando le vecchie, diedero spesso al loro programma un contenuto contingente. Si ebbero, anche questa volta, liste di persone riunite da comuni idealità generali di libertà, democrazia, progresso sebbene appartenenti a colore politico diverso. La classificazione ed il raggruppamento di tutte queste liste importò per la Direzione Generale della Statistica fatica non lieve. Vennero seguiti i criteri già adottati nelle precedenti elezioni, e si pervenne ai seguenti gruppi e sottogruppi (1):

a) liste del *partito liberale*, comprendenti le liste con le seguenti denominazioni: concentrazione liberale; unione nazionale; unione costituzionale; costituzionale indipendente; liberale costituzionale; blocco nazionale di avanguardia; blocchisti dissidenti;

b) liste del *partito liberale democratico*, e cioè le liste: del partito liberale democratico; del partito democratico; dell'unione democratica; del fascio democratico; della unione costituzionale democratica; del partito costituzionale democratico;

c) liste del *partito democratico sociale*. Queste liste avevano assunto le seguenti denominazioni: partito democratico sociale; alleanza democratica sociale; alleanza democratica progressista;

d) liste del *partito democratico riformista*, qualificate demo-riformiste, ovvero del partito radico-riformista;

e) liste dei *blocchi nazionali*. Si trattava di una ventina di liste comprendenti elementi di partiti diversi, dal liberale al nazionalista, al fascista, al democratico, al socialista riformista ed al combattente;

f) liste dei *combattenti* che comprendevano, come quelle dei blocchi, anche candidati fascisti;

g) liste dei *socialisti indipendenti*;

h) liste dei *popolari dissidenti*, comprendenti liste del *partito cristiano del lavoro*;

i) liste a denominazione apolitica cui venne attribuito il nome di *partito economico*. Comprendevo le liste del partito agrario, del blocco economico; della federazione pensionati dello Stato; ed alcune liste indipendenti;

l) liste del *partito fascista*. Mentre in molti Collegi i fascisti entrarono a far parte dei blocchi nazionali e delle liste dei combattenti, il partito fascista si presentò con liste proprie soltanto in due Collegi: a

---

(1) Cfr. *Statistica delle elezioni generali politiche per la XXVI Legislatura* (15 maggio 1921). Roma, 1924, pag. xxxix e segg.

Napoli, ove prese il nome di fascio italiano di combattimento, ed a Verona ove si denominò semplicemente fascista;

m) liste di *slavi e tedeschi*.

**6. - Elezioni del 1921. - Voti riportati dai gruppi di liste. —**  
 Diamo nel seguente prospetto (1) la classificazione delle 214 liste, dei 2.355 candidati, dei 535 eletti e dei voti di lista, secondo i quindici gruppi politici di cui al precedente paragrafo.

| PARTITI POLITICI                                       | Liste      | Can-<br>didati | Eletti     | VOTI DI LISTA<br>OTTENUTI |              |
|--|------------|----------------|------------|---------------------------|--------------|
|  |            |                |            | N.<br>assoluto            | %            |
| 1  | 2          | 3              | 4          | 5                         | 6            |
| Socialista ufficiale. . . . .                          | 38         | 523            | 123        | 1.631.435                 | 24,7         |
| Comunista . . . . .                                    | 28         | 387            | 15         | 304.719                   | 4,6          |
| Popolare. . . . .                                      | 37         | 331            | 108        | 1.347.305                 | 20,4         |
| Repubblicano . . . . .                                 | 13         | 114            | 6          | 124.924                   | 1,9          |
| Fascista . . . . .                                     | 2          | 33             | 2          | 29.549                    | 0,5          |
| Liberale . . . . .                                     | 15         | 143            | 43         | 470.605                   | 7,1          |
| Liberale democratico . . . . .                         | 20         | 210            | 68         | 684.855                   | 10,4         |
| Democratico sociale. . . . .                           | 7          | 96             | 29         | 309.191                   | 4,7          |
| Democratico riformista . . . . .                       | 7          | 57             | 11         | 122.087                   | 1,8          |
| Blocchi nazionali. . . . .                             | 22         | 277            | 105        | 1.260.007                 | 19,1         |
| Combattenti . . . . .                                  | 6          | 61             | 10         | 113.839                   | 1,7          |
| Popolari dissidenti e Cristiani del<br>lavoro. . . . . | 4          | 24             | —          | 29.703                    | 0,4          |
| Socialisti indipendenti. . . . .                       | 4          | 28             | 1          | 37.892                    | 0,6          |
| Economico. . . . .                                     | 6          | 45             | 5          | 53.382                    | 0,8          |
| Slavi e tedeschi . . . . .                             | 5          | 26             | 9          | 88.648                    | 1,3          |
| <b>COMPLESSO. . .</b>                                  | <b>214</b> | <b>2.355</b>   | <b>535</b> | <b>6.608.141</b>          | <b>100,0</b> |

I partiti estremi (socialista ufficiale, comunista e repubblicano) raccolsero quindi il 31,2% del totale dei voti e conquistarono 144 seggi su 535 cioè il 26,9% dei seggi al Parlamento.

Per quanto riguarda la distribuzione regionale, si rileva che nel Piemonte, nella Lombardia e nell'Emilia la più alta percentuale di voti spettò al partito socialista; nel Veneto e nelle Marche al partito popolare; nella Liguria, Toscana, Umbria, Lazio, Puglie, Sardegna e Venezia Tridantina ai blocchi nazionali, negli Abruzzi e nella Lucania al partito liberale; nella Campania e nelle Calabrie ai liberali democratici; e nella Sicilia ai democratici sociali.

La Direzione Generale della Statistica tentò un raffronto, a grandi linee, fra i risultati delle elezioni politiche del 1921 e quelli delle elezioni

(1) Loc. cit. pag. XLII.

del 1919 rispetto ai partiti politici. Escludendo gli «slavi e tedeschi», che nel 1919 non trovano riscontro, vennero formati quattro raggruppamenti di partiti: I) Socialista ufficiale e comunista; II) Repubblicani; III) Popolari; IV) tutti gli altri. I risultati sono compendati nel seguente prospetto:

| PARTITI              | ELEZIONI DEGLI ANNI    |              |                   |              |                        |              |                   |              |
|----------------------|------------------------|--------------|-------------------|--------------|------------------------|--------------|-------------------|--------------|
|                      | 1919                   |              |                   |              | 1921                   |              |                   |              |
|                      | Voti di lista ottenuti |              | Seggi conquistati |              | Voti di lista ottenuti |              | Seggi conquistati |              |
|                      | in totale              | %            | N.                | %            | in totale              | %            | N.                | %            |
| 1                    | 2                      | 3            | 4                 | 5            | 6                      | 7            | 8                 | 9            |
| del Gruppo I . . .   | 1.834.792              | 32,3         | 156               | 30,7         | 1.936.154              | 29,3         | 138               | 25,8         |
| » » II . . .         | 53.197                 | 0,9          | 4                 | 0,8          | 124.924                | 1,9          | 6                 | 1,1          |
| » » III . . .        | 1.167.354              | 20,5         | 100               | 19,7         | 1.347.305              | 20,4         | 108               | 20,2         |
| » » IV . . .         | 2.629.490              | 46,3         | 248               | 48,8         | 3.111.110              | 47,1         | 274               | 51,2         |
| COMPLESSO . . .      | <b>5.684.833</b>       | <b>100,0</b> | <b>508</b>        | <b>100,0</b> | <b>6.519.493</b>       | <b>98,7</b>  | <b>526</b>        | <b>98,3</b>  |
| Slavi e Tedeschi . . |                        |              |                   |              | 88.648                 | 1,3          | 9                 | 1,7          |
|                      |                        |              |                   |              | <b>6.608.141</b>       | <b>100,0</b> | <b>535</b>        | <b>100,0</b> |

**7. - Elezioni del 1921. - Gli eletti distinti secondo i partiti.** — Anche per le elezioni del 1921 la nostra statistica ufficiale curò la discriminazione dei 535 eletti secondo il partito politico nel quale ciascun deputato militava. Per effettuare tale classificazione si fece riferimento agli *Elenchi alfabetici dei deputati* pubblicati dal Segretariato Generale della Camera, ad eccezione del gruppo denominato *misto*, che raccoglieva 26 deputati di partiti diversi per i quali si tenne presente il colore politico della lista nella quale erano inclusi.

Nella tabella a pag. \*137 sono riepilogati i risultati ottenuti (1).

**8. - I partiti politici nelle elezioni del 1924.** — « Nelle elezioni generali politiche del 6 aprile 1924 — si afferma a pag. XXXVII della Relazione — i vari partiti politici partecipanti alla lotta si presentarono con carattere ben distinto e con compatta e rigida organizzazione, e non si ebbe, come nelle elezioni del 1919 e del 1921, una nume-

(1) Loc. cit. pag. XLV.

CANDIDATI ELETTI NELLE SINGOLE REGIONI E NEL REGNO, CLASSIFICATI SECONDO I PARTITI A CUI APPARTENGONO.  
 Elezioni dell'anno 1921

| PARTITI<br>POLITICI               | REGNO    |         |           |                     |        |                   |        |         |        |        |       |         |                      |        |         |          |         |          |             |                    |     |
|-----------------------------------|----------|---------|-----------|---------------------|--------|-------------------|--------|---------|--------|--------|-------|---------|----------------------|--------|---------|----------|---------|----------|-------------|--------------------|-----|
|                                   | Piemonte | Liguria | Lombardia | Venezia<br>Trentina | Veneto | Venezia<br>Giulia | Emilia | Toscana | Marche | Umbria | Lazio | Abruzzi | Campania e<br>Molise | Puglie | Lucania | Calabria | Sicilia | Sardegna | N. assoluto | Ogni 100<br>eletti |     |
| 1                                 | 2        | 3       | 4         | 5                   | 6      | 7                 | 8      | 9       | 10     | 11     | 12    | 13      | 14                   | 15     | 16      | 17       | 18      | 19       | 20          | 21                 |     |
| Agrario ed economico . . . . .    | 1        | —       | —         | —                   | —      | —                 | —      | —       | —      | —      | —     | —       | 1                    | —      | —       | —        | 3       | —        | —           | 5                  | 0,9 |
| Fascista . . . . .                | —        | —       | —         | —                   | 1      | —                 | —      | —       | —      | —      | —     | —       | 1                    | —      | —       | —        | —       | —        | 2           | —                  | 0,4 |
| Blocchi nazionali . . . . .       | 4        | 6       | 17        | —                   | 7      | 9                 | 13     | 14      | 5      | 6      | 7     | —       | —                    | 11     | —       | —        | —       | 6        | 105         | 19,6               |     |
| Liberali . . . . .                | 4        | —       | —         | —                   | 5      | —                 | —      | 1       | —      | —      | —     | 14      | —                    | 3      | 5       | —        | 11      | —        | 43          | 8,0                |     |
| Liberaie democratico . . . . .    | 14       | —       | —         | —                   | —      | —                 | —      | —       | 1      | —      | —     | —       | 23                   | 6      | 4       | 14       | 6       | —        | 68          | 12,7               |     |
| Democrazia liberale . . . . .     | —        | —       | —         | —                   | —      | —                 | —      | —       | —      | —      | —     | —       | —                    | —      | —       | —        | —       | —        | —           | —                  |     |
| Democrazia sociale . . . . .      | —        | —       | —         | —                   | —      | —                 | —      | —       | —      | —      | —     | —       | 11                   | —      | —       | —        | 18      | —        | 29          | 5,4                |     |
| Popolare . . . . .                | 12       | 5       | 19        | 5                   | 19     | —                 | 8      | 8       | 5      | 1      | 3     | 1       | 8                    | 2      | —       | 4        | 7       | 1        | 108         | 20,2               |     |
| Combattenti e Sardo di azione     | —        | —       | —         | —                   | —      | —                 | —      | —       | —      | —      | —     | —       | 8                    | —      | —       | 3        | —       | 4        | 10          | 1,9                |     |
| Socialista indipendente . . . . . | —        | 1       | —         | —                   | —      | —                 | —      | —       | —      | —      | —     | —       | —                    | —      | —       | —        | —       | —        | 1           | 0,2                |     |
| Riformista . . . . .              | —        | —       | —         | —                   | —      | —                 | —      | —       | —      | —      | —     | —       | 7                    | —      | —       | —        | 4       | —        | 11          | 2,1                |     |
| Socialista ufficiale . . . . .    | 16       | 4       | 27        | 2                   | 17     | —                 | 14     | 12      | 4      | 3      | 4     | 3       | 4                    | 6      | 1       | 2        | 3       | 1        | 123         | 23,0               |     |
| Comunista . . . . .               | 5        | 1       | 1         | —                   | —      | 2                 | 2      | 3       | 1      | —      | —     | —       | —                    | —      | —       | —        | —       | —        | 15          | 2,8                |     |
| Repubblicano . . . . .            | —        | —       | —         | —                   | 1      | —                 | 2      | 1       | 1      | —      | 1     | —       | —                    | —      | —       | —        | —       | —        | 6           | 1,1                |     |
| Slavi e Tedeschi . . . . .        | —        | —       | —         | 4                   | —      | 5                 | —      | —       | —      | —      | —     | —       | —                    | —      | —       | —        | —       | —        | 9           | 1,7                |     |
| COMPLESSO . . . . .               | 56       | 17      | 64        | 11                  | 50     | 16                | 39     | 39      | 17     | 10     | 15    | 18      | 58                   | 23     | 10      | 23       | 52      | 12       | 535         | 100,0              |     |

rosa e svariata serie di frazioni politiche, se prescindiamo da poche liste, alcuna delle quali di interesse locale e con carattere personale più che di partito ».

Oltre alla lista ufficiale del partito fascista, lista detta nazionale, che in virtù del sistema della « proporzionale zoppa » (1) era destinata a conquistare con i suoi 356 candidati (2) i 2/3 dei seggi al Parlamento, per coprire i 179 seggi residui si presentarono liste dei partiti: *socialista unitario*; *socialista massimalista*; *comunista*; *repubblicano*; *popolare*; *liberale*; di *opposizione costituzionale*; *democratico sociale*; dei *contadini*; *sardo* e degli *slavi e tedeschi*.

Inoltre il partito fascista, allo scopo di diminuire ulteriormente il numero dei seggi destinati alle minoranze presentava, in quattro circoscrizioni, oltre alla lista ufficiale nazionale una lista nazionale bis detta lista *fascista fiancheggiatrice*. Una lista *fascista dissidente*, venne infine presentata in due circoscrizioni.

Diamo nel prospetto seguente le liste classificate secondo i partiti politici col numero dei voti:

LISTE CLASSIFICATE SECONDO I PARTITI POLITICI COL NUMERO DEI VOTI  
DA ESSE RACCOLTI.

| P A R T I T I<br>P O L I T I C I     | Candidati | Eletti | VOTI DI LISTA OTTENUTI |       |
|--------------------------------------|-----------|--------|------------------------|-------|
|                                      |           |        | Numero assoluto        | %     |
| 1                                    | 2         | 3      | 4                      | 5     |
| Fascista . . . . .                   | 378       | 374    | 4.653.488              | 64,9  |
| Fascista dissidente . . . . .        | 8         | 1      | 18.062                 | 0,3   |
| Socialista unitario . . . . .        | 113       | 24     | 422.957                | 5,9   |
| Socialista massimalista . . . . .    | 129       | 22     | 360.694                | 5,0   |
| Comunista . . . . .                  | 157       | 19     | 268.191                | 3,7   |
| Repubblicano . . . . .               | 82        | 7      | 133.714                | 1,9   |
| Popolare . . . . .                   | 138       | 39     | 645.789                | 9,0   |
| Libérale . . . . .                   | 98        | 15     | 233.521                | 3,3   |
| Opposizione costituzionale . . . . . | 96        | 14     | 157.932                | 2,2   |
| Democratico sociale . . . . .        | 54        | 10     | 111.035                | 1,6   |
| Contadini . . . . .                  | 37        | 4      | 73.569                 | 1,0   |
| Sardo . . . . .                      | 7         | 2      | 24.059                 | 0,3   |
| Slavi e Tedeschi . . . . .           | 9         | 4      | 62.491                 | 0,9   |
| COMPLESSO . . . . .                  | 1.306     | 535    | 7.165.502              | 100,0 |

9. - I partiti politici nei centri urbani e nel resto del territorio, nelle due elezioni del 1919 e del 1921. — Le nostre statistiche ufficiali, relative alle elezioni del 1919, 1921 e 1924 non contengono la indicazione dei voti di lista attribuiti ai singoli partiti od aggrup-

(1) Cfr. pagg. \* 40, \* 41 del I Volume.

(2) Si ridussero a 355 per la morte dell'on. Giuseppe de Nava.



pamenti politici, con la distinzione dei centri urbani dal resto del territorio. Tale importante dato si trova invece nella già citata monografia del Giusti su: *Le correnti politiche italiane attraverso due riforme elettorali*, la quale, edita sotto gli auspici della Unione Statistica delle Città Italiane, pubblica e commenta i risultati della apposita indagine compiuta in proposito dall'Unione.

Così per le elezioni del 1919 come per quelle del 1921 furono seguiti criteri di raggruppamento sintetico delle numerose liste nelle loro svariate denominazioni, in maniera da rilevare quale fosse da Regione a Regione del territorio la eventuale differenza di tendenze politiche tra la città e la campagna.

Per le elezioni del 1919 tutte le liste furono riunite in quattro gruppi: 1) costituzionali; 2) blocchi di sinistra; 3) partito popolare; 4) partito socialista ufficiale. Per le elezioni del 1921 si formarono sei gruppi di liste: 1) del blocco nazionale; 2) liberali democratiche, radicali, ecc. 3) del partito repubblicano; 4) del partito popolare; 5) del partito socialista; 6) del partito comunista.

Per il 1919 furono comprese sotto la denominazione di liste costituzionali le seguenti liste:

liberale democratica - liberale indipendente - democratica costituzionale - concentrazione costituzionale - democratica indipendente - blocco democratico - unione democratica sociale (Catania) - radicale - radico-riformista (Chieti) - costituzionali e combattenti (Chieti) - agraria.

Furono invece raccolte sotto la denominazione di « blocchi di sinistra » le liste:

combattenti - repubblicani - socialisti riformisti - socialisti autonomi - blocco democratico e combattenti - blocco democratico (Milano, Parma, Pavia) - democratici cristiani (Ravenna).

Nelle elezioni generali politiche del 1921 la denominazione: « blocco nazionale » comprese le liste portanti nei vari Collegi questa indicazione; nel Collegio di Udine vi fu unita la lista separata fascista.

La denominazione « liste liberali, democratiche, radicali, ecc. », comprese tutte le altre liste di carattere costituzionale entrate in lotta separatamente dal blocco nazionale, nonchè le liste del blocco dei partiti tedeschi e della concentrazione nazionale slava nelle Province annesse.

In relazione a tali raggruppamenti politici, la *Unione*, come si legge a pag. 7 della monografia citata, rilevò i risultati « nei centri urbani di una certa importanza separatamente da quelli dei centri minori e delle zone agricole di ogni Collegio ». Non è indicato se nel determinare quali Comuni dovevano ritenersi centri urbani « di una certa importanza » siano stati seguiti obiettivi criteri di classificazione, ovvero se si sia deciso caso per caso. Sta di fatto che in tale statistica vennero compresi tra i mag-

giori centri urbani non soltanto i Capoluoghi di provincia ma anche numerosi altri Comuni aventi le caratteristiche di un elevato grado di industrializzazione indipendentemente dalla loro popolazione. Così nel 1919 sono stati compresi ad esempio tra i maggiori centri urbani, Vigevano, Piombino, Portoferraio che in base al censimento del 1921 avevano rispettivamente 30.029, 23.647 e 8.770 abitanti; mentre non furono considerati i grossi Comuni rurali di Modica e Ragusa e il Comune di Nuoro che contavano 61.118, 44.239 e 8.534 abitanti rispettivamente.

Con questi necessari chiarimenti, passiamo ad esaminare le tre seguenti tabelle di insieme desunte dalla monografia del Giusti.

Si rileva subito da tali tabelle che è confermata in entrambe le elezioni la tendenza generale, già osservata nelle precedenti elezioni, della prevalenza dei repubblicani, socialisti e comunisti nei centri urbani, e dei costituzionali e popolari nel resto del territorio. Tale prevalenza dell'uno o dell'altro gruppo è maggiore o minore anche in relazione alla Regione. Si osserva, ad esempio, che nelle elezioni del 1921 il partito socialista ufficiale nel complesso del Regno raccolse il 30,1% dei voti di lista validi nei maggiori centri urbani ed il 23,8% nei centri minori

ELEZIONI GENERALI POLITICHE DEL 16 NOVEMBRE 1919 - CONFRONTO FRA I RISULTATI NEI MAGGIORI CENTRI E NEL RESTO DEL COLLEGIO.

*Dati relativi*

| REGIONI                     | N. dei Collegi | VOTI ATTRIBUITI OGNI 100 VOTI VALIDI |                                   |                            |                                   |                            |                                   |                            |                                   |
|-----------------------------|----------------|--------------------------------------|-----------------------------------|----------------------------|-----------------------------------|----------------------------|-----------------------------------|----------------------------|-----------------------------------|
|                             |                | Alle Liste costituzionali            |                                   | Al Blocco di sinistra      |                                   | Al partito                 |                                   |                            |                                   |
|                             |                | Nei maggiori centri urbani           | Nei Collegi esclusi centri urbani | Nei maggiori centri urbani | Nei Collegi esclusi centri urbani | Popolare                   |                                   | Socialista ufficiale       |                                   |
|                             |                |                                      |                                   |                            |                                   | Nei maggiori centri urbani | Nei Collegi esclusi centri urbani | Nei maggiori centri urbani | Nei Collegi esclusi centri urbani |
| 1                           | 2              | 3                                    | 4                                 | 5                          | 6                                 | 7                          | 8                                 | 9                          | 10                                |
| Piemonte . . . . .          | 4              | 25.0                                 | 27.8                              | 3.8                        | 3.6                               | 10.9                       | 20.1                              | 60.3                       | 47.6                              |
| Liguria . . . . .           | 1              | 25.9                                 | 35.7                              | 23.9                       | 11.8                              | 15.6                       | 22.9                              | 34.6                       | 29.6                              |
| Lombardia . . . . .         | 8              | 22.1                                 | 17.4                              | 10.8                       | 4.0                               | 15.9                       | 33.9                              | 51.2                       | 44.7                              |
| Veneto . . . . .            | 6              | 24.2                                 | 20.1                              | 8.2                        | 10.3                              | 20.5                       | 38.3                              | 47.1                       | 31.3                              |
| Emilia . . . . .            | 4              | 12.7                                 | 11.0                              | 17.2                       | 7.5                               | 14.2                       | 19.8                              | 55.9                       | 61.7                              |
| Toscana . . . . .           | 4              | 24.0                                 | 29.0                              | 15.6                       | 5.8                               | 14.9                       | 21.9                              | 45.5                       | 43.3                              |
| Marche . . . . .            | 2              | 32.2                                 | 30.9                              | 19.1                       | 5.9                               | 18.4                       | 28.9                              | 30.3                       | 34.3                              |
| Umbria . . . . .            | 1              | 18.0                                 | 27.0                              | 12.5                       | 10.8                              | 13.4                       | 17.8                              | 56.1                       | 44.4                              |
| Lazio . . . . .             | 1              | 37.5                                 | 36.9                              | 12.7                       | 11.7                              | 22.4                       | 27.6                              | 27.4                       | 23.8                              |
| Abruzzi . . . . .           | 3              | 69.8                                 | 68.6                              | 3.5                        | 12.3                              | 3.7                        | 3.5                               | 23.0                       | 15.6                              |
| Campania e Molise . . . . . | 5              | 51.7                                 | 72.8                              | 23.8                       | 5.0                               | 17.7                       | 17.6                              | 6.8                        | 4.6                               |
| Puglie . . . . .            | 3              | 49.9                                 | 63.6                              | 11.9                       | 9.9                               | 8.5                        | 11.0                              | 29.7                       | 15.5                              |
| Lucania . . . . .           | 1              | 98.8                                 | 92.6                              | —                          | 2.2                               | —                          | —                                 | 1.2                        | 5.2                               |
| Calabrie . . . . .          | 3              | 52.5                                 | 54.8                              | 11.9                       | 20.5                              | 23.8                       | 17.9                              | 11.8                       | 6.8                               |
| Sicilia . . . . .           | 7              | 61.8                                 | 57.3                              | 23.7                       | 23.0                              | 10.4                       | 12.8                              | 5.1                        | 6.9                               |
| Sardegna . . . . .          | 2              | 58.6                                 | 55.2                              | 16.9                       | 24.3                              | 17.2                       | 11.8                              | 7.3                        | 8.7                               |
| <b>COMPLESSO . . . . .</b>  | <b>55</b>      | <b>30.7</b>                          | <b>38.4</b>                       | <b>14.3</b>                | <b>9.3</b>                        | <b>14.8</b>                | <b>21.9</b>                       | <b>40.2</b>                | <b>30.4</b>                       |

**ELEZIONI GENERALI POLITICHE DEL 15 MAGGIO 1921**  
**CONFRONTO FRA I RISULTATI NEI MAGGIORI CENTRI E NEL RESTO DEL COLLEGIO.**

*Dati relativi*

| REGIONI                           | N. dei Collegi | VOTI ATTRIBUITI OGNI 100 VOTI ALLE LISTE DEL |   |  |   |                                     |   |                                     |   |                                     |   |                                     |   |
|-----------------------------------|----------------|--|---|--|---|-------------------------------------|---|-------------------------------------|---|-------------------------------------|---|-------------------------------------|---|
|                                   |                | BLOCCO NAZIONALE                             |   | BLOCCO LIBERALE<br>DEMOCRATICO<br>RADICALE, ECC. |   | PARTITO                             |   |                                     |   |                                     |   |                                     |   |
|                                   |                | Nei<br>maggiori<br>centri<br>urbani          | Nei<br>Collegi<br>esclusi<br>i centri<br>urbani | Nei<br>maggiori<br>centri<br>urbani              | Nei<br>Collegi<br>esclusi<br>i centri<br>urbani | REPUBBLICANO                        |   | POPOLARE                            |   | SOCIALISTA                          |   | COMUNISTA                           |   |
|                                   |                |  |   |  |   | Nei<br>maggiori<br>centri<br>urbani | Nei<br>Collegi<br>esclusi<br>i centri<br>urbani | Nei<br>maggiori<br>centri<br>urbani | Nei<br>Collegi<br>esclusi<br>i centri<br>urbani | Nei<br>maggiori<br>centri<br>urbani | Nei<br>Collegi<br>esclusi<br>i centri<br>urbani | Nei<br>maggiori<br>centri<br>urbani | Nei<br>Collegi<br>esclusi<br>i centri<br>urbani |
| 1                                 | 2              | 3  | 4   | 5  | 6   | 7                                   | 8   | 9                                   | 10  | 11                                  | 12  | 13                                  | 14  |
| Piemonte . . . . .                | 4              | 11,5   | 15,4  | 27,5   | 21,3  | —                                   | —   | 12,8                                | 24,4  | 32,4                                | 27,8  | 15,8                                | 11,1  |
| Liguria . . . . .                 | 1              | 31,3   | 30,1  | 21,9   | 7,7   | —                                   | —   | 16,9                                | 29,1  | 19,8                                | 25,4  | 10,1                                | 7,7   |
| Lombardia . . . . .               | 4              | 35,5   | 22,9  | 0,7  | 3,3   | —                                   | —   | 13,0                                | 28,8  | 47,1                                | 40,7  | 3,7                                 | 4,3   |
| Veneto . . . . .                  | 4              | 26,3   | 24,0  | 6,5  | 4,2   | 1,9                                 | 1,8   | 17,2                                | 39,6  | 45,9                                | 29,0  | 2,2                                 | 1,4   |
| Emilia . . . . .                  | 2              | 29,3   | 33,9  | 0,7  | 2,3   | 14,6                                | 4,8   | 14,5                                | 21,3  | 34,8                                | 32,9  | 6,1                                 | 4,8   |
| Toscana . . . . .                 | 3              | 34,8   | 31,5  | 2,0  | 2,0   | 7,8                                 | 3,9   | 13,3                                | 21,2  | 29,2                                | 31,9  | 12,9                                | 9,5   |
| Marche . . . . .                  | 1              | 24,3   | 27,7  | 13,5   | 7,7   | 19,6                                | 7,8   | 19,6                                | 31,1  | 18,7                                | 20,4  | 4,3                                 | 5,3   |
| Umbria . . . . .                  | 1              | 52,6   | 54,2  | —  | —   | 5,5                                 | 4,9   | 8,5                                 | 17,6  | 33,2                                | 23,3  | —                                   | —   |
| Lazio . . . . .                   | 1              | 43,9   | 40,6  | 1,3  | 0,4   | 9,8                                 | 4,7   | 15,5                                | 25,4  | 23,6                                | 25,7  | 5,9                                 | 3,2   |
| Abruzzi . . . . .                 | 1              | —  | —   | 64,5   | 76,6  | —                                   | —   | 7,8                                 | 7,2   | 22,3                                | 14,8  | 5,4                                 | 1,4   |
| Campania e Molise .               | 4              | —  | —   | 65,7   | 79,4  | —                                   | —   | 10,9                                | 14,4  | 21,2                                | 5,8   | 2,2                                 | 0,4   |
| Puglie . . . . .                  | 2              | 51,3   | 52,3  | 7,1  | 18,8  | 3,8                                 | 0,7   | 5,9                                 | 11,4  | 26,5                                | 15,2  | 5,4                                 | 1,6   |
| Lucania . . . . .                 | 1              | —  | —   | 91,6   | 85,4  | 0,3                                 | 1,1   | 5,1                                 | 4,1   | 3,0                                 | 9,4   | —                                   | —   |
| Calabrie . . . . .                | 1              | —  | —   | 62,3   | 70,5  | —                                   | —   | 21,0                                | 18,7  | 14,5                                | 9,4   | 2,2                                 | 1,4   |
| Sicilia . . . . .                 | 3              | —  | —   | 81,9   | 77,5  | —                                   | —   | 9,6                                 | 14,3  | 7,6                                 | 7,0   | 0,9                                 | 1,2   |
| Sardegna . . . . .                | 1              | 41,9   | 47,9  | 15,3   | 29,9  | —                                   | —   | 16,0                                | 10,9  | 26,8                                | 11,3  | —                                   | —   |
| COMPLESSO . . . . .               | 34             | 25,7   | 21,4  | 20,9   | 26,7  | 4,0                                 | 1,5   | 13,0                                | 22,6  | 30,1                                | 23,8  | 6,3                                 | 4,0   |
| (escluse le Provincie<br>annesse) |                |  |   |  |   |                                     |   |                                     |   |                                     |   |                                     |   |

ELEZIONI GENERALI POLITICHE DEL 16 NOVEMBRE 1919 E DEL 15 MAGGIO 1921

NEI COMUNI CON OLTRE 100.000 ABITANTI.

| COMUNI<br>CON OLTRE 100.000 ABITANTI | 1 9 1 9                                    |                        |                      |              | 1 9 2 1                              |  |            |            |           |      |
|--------------------------------------|--|------------------------|----------------------|--------------|--------------------------------------|--|------------|------------|-----------|------|
|                                      | VOTI ATTRIBUITI OGNI 100 VOTI VALIDI       |                        |                      |              | VOTI ATTRIBUITI OGNI 100 VOTI VALIDI |  |            |            |           |      |
|                                      | Al Blocco nazionale (liste costituzionali) | Ai Blocchi di sinistra | Al partito           |              | Al Blocco nazionale                  | Ai Blocchi liberale, democratico, radicale, ecc. | Al partito |            |           |      |
| Popolare                             |  |                        | Socialista ufficiale | Repubblicano |                                      |  | Popolare   | Socialista | Comunista |      |
| 1                                    | 2  | 3                      | 4                    | 5            | 6                                    | 7  | 8          | 9          | 10        | 11   |
| Torino . . . . .                     | 24.7                                       | 1.3                    | 11.2                 | 62.8         | —                                    | 40.8   | —          | 13.2       | 29.4      | 16.6 |
| Genova . . . . .                     | 29.9                                       | 28.5                   | 18.4                 | 23.2         | 35.5                                 | 27.3   | —          | 16.3       | 13.7      | 7.2  |
| La Spezia . . . . .                  | 37.8                                       | 13.3                   | 9.5                  | 39.4         | 40.0                                 | 9.7  | —          | 7.8        | 33.5      | 9.0  |
| Brescia . . . . .                    | 25.6                                       | 2.9                    | 33.9                 | 37.6         | 31.1                                 | 2.3  | —          | 25.6       | 39.8      | 1.2  |
| Milano . . . . .                     | 21.8                                       | 14.1                   | 10.2                 | 53.9         | 37.7                                 | —  | —          | 9.5        | 49.6      | 3.2  |
| Padova . . . . .                     | 30.5                                       | —                      | 22.0                 | 47.5         | 24.5                                 | —  | 1.8        | 20.3       | 53.4      | —    |
| Venezia . . . . .                    | 16.4                                       | 17.2                   | 16.1                 | 50.3         | 27.2                                 | 11.8   | 0.8        | 10.2       | 46.2      | 3.8  |
| Verona . . . . .                     | 35.2                                       | —                      | 18.5                 | 46.3         | 22.6                                 | 11.0   | —          | 14.7       | 50.1      | 1.6  |
| Bologna . . . . .                    | 13.0                                       | 10.0                   | 13.9                 | 63.1         | 32.8                                 | —  | 1.6        | 9.7        | 49.6      | 6.3  |
| Ferrara . . . . .                    | 14.7                                       | —                      | 18.6                 | 66.7         | 57.2                                 | —  | 2.2        | 8.7        | 31.5      | 0.4  |
| Modena . . . . .                     | 16.4                                       | 11.6                   | 11.6                 | 60.4         | 35.6                                 | 1.9  | —          | 17.7       | 44.8      | —    |
| Reggio nell'Emilia . . . . .         | 13.2                                       | 2.7                    | 13.4                 | 70.7         | 54.5                                 | 0.2  | 0.1        | 35.7       | 9.5       | —    |
| Firenze . . . . .                    | 16.3                                       | 21.3                   | 12.0                 | 50.4         | 44.0                                 | —  | 2.5        | 7.5        | 33.7      | 12.3 |
| Livorno . . . . .                    | 29.0                                       | 11.4                   | 7.6                  | 52.0         | 37.0                                 | 0.6  | 10.3       | 4.3        | 35.4      | 12.4 |
| Roma . . . . .                       | 37.7                                       | 12.8                   | 23.2                 | 26.3         | 43.9                                 | 1.3  | 9.8        | 15.5       | 23.6      | 5.9  |
| Napoli . . . . .                     | 45.5                                       | 25.5                   | 20.9                 | 8.1          | —                                    | 60.3   | —          | 11.8       | 26.8      | 1.1  |
| Bari . . . . .                       | 43.0                                       | 11.9                   | 18.5                 | 26.6         | 30.3                                 | 10.6   | 1.4        | 5.1        | 51.8      | 0.8  |
| Taranto . . . . .                    | 70.4                                       | —                      | 4.2                  | 25.4         | 57.2                                 | 3.4  | —          | 3.8        | —         | 35.6 |
| Reggio di Calabria . . . . .         | 42.9                                       | 19.0                   | 23.6                 | 14.5         | —                                    | 59.7   | —          | 19.9       | 19.1      | 1.3  |
| Catania . . . . .                    | 78.2                                       | 6.8                    | 8.0                  | 7.0          | —                                    | 81.5   | —          | 6.9        | 10.9      | 0.7  |
| Messina . . . . .                    | 54.8                                       | 34.0                   | 8.6                  | 2.6          | —                                    | 90.6   | —          | 5.2        | 2.9       | 1.3  |
| Palermo . . . . .                    | 71.2                                       | 11.9                   | 10.5                 | 6.4          | —                                    | 76.2   | —          | 8.2        | 15.6      | —    |
| Cagliari . . . . .                   | 38.7                                       | 26.1                   | 26.5                 | 8.7          | 32.6                                 | 18.4   | —          | 15.7       | 33.3      | —    |

e nelle campagne, con uno scarto percentuale quindi del 6,3; ma tale scarto aumentò al 9,9 in Umbria dove i socialisti raccolsero soltanto il 23,3 % dei voti nelle campagne e centri minori, ed il 33,2 % nelle città (Perugia 24,6; Terni 51,4 %). In certe Regioni si verificò il fenomeno inverso: i socialisti nella Lucania ottennero il 9,4 % di voti nelle campagne ed appena il 3,0 % nei centri urbani, nella Liguria il 25,4 % e il 19,8 %, nella Toscana il 31,9 % e il 21,2 %, nel Lazio il 25,7 % e il 23,6 %, nelle Marche il 20,4 % e il 18,7 %. Analogamente nelle elezioni del 1919 in alcune Regioni i partiti di sinistra ebbero prevalenza di voti; il partito socialista nell'Emilia, nelle Marche, nella Lucania, nella Sicilia e nella Sardegna; i blocchi di sinistra nel Veneto, negli Abruzzi, nelle Calabrie e nella Sardegna.

**10. — La proporzionalità della « proporzionale ».** — Si è già accennato nel capitolo precedente alle due forme di dispersione dei voti validi con la proporzionale del 1919, alla loro misura e significato. Si è rilevato che in un sistema proporzionale basato sul Collegio Unico Nazionale, ovvero col metodo del *numero unico*, questa dispersione si ridurrebbe ad un minimo e si potrebbe anche annullare, e che in tal caso la proporzionalità dei risultati sarebbe sempre maggiore sino a diventare aritmeticamente completa nel caso di dispersione nulla o quasi. Il che è evidente, poichè in sostanza la dispersione dei voti validi nei sistemi proporzionali non è che un aspetto della non proporzionalità assoluta del meccanismo elettorale adottato. Si richiama però, a questo punto, quanto si è già osservato a proposito dei due tipi di dispersione. Quella relativa ai voti validi dati a liste che restarono escluse dal riparto può compararsi alla dispersione del Collegio uninominale (voti validi ai candidati non eletti) ed il suo significato è quindi di chiara evidenza. Quella, invece, relativa al secondo tipo è in funzione, diretta o inversa, di alcune variabili, ed in primo luogo della diversità del comun divisore da una circoscrizione all'altra.

In questo secondo tipo di dispersione le possibilità di compensazioni casuali dei risultati, nel senso proporzionale, sono maggiori che nel primo, poichè qui si tratta più spesso di liste relative a partiti politici che si sono presentati in tutte o quasi le circoscrizioni del Regno, mentre nel primo caso si tratta più spesso di liste locali, o addirittura personali le quali, quindi, se escluse dal riparto nella circoscrizione in cui sono state presentate, non hanno possibilità di compensazioni in altre circoscrizioni. Ciò premesso, passiamo a considerare se, e fino a quale punto, nelle elezioni del 1919 e del 1921 si realizzarono risultati proporzionali.

Nei seguenti prospetti sono indicati i risultati che si sarebbero ottenuti in base al riparto dei seggi secondo una rigorosa proporzione aritmetica rispetto ai voti validi di lista ottenuti dai diversi partiti od aggruppamenti politici. Nelle elezioni del 1919 tra i risultati teorici di

questo riparto proporzionale ed i risultati effettivamente ottenuti si ebbe uno scostamento assoluto di 22 seggi, i quali, come si legge nella col. 5 del seguente prospetto andarono in gran parte alle liste concordate dei *liberali e democratici liberali* (15 seggi in più) ed a danno delle liste del *partito socialista ufficiale* (8 seggi in meno). Raggiungendo a 100 si ha per le elezioni del 1919 uno scostamento relativo del 4,3%. Si ricordi che nelle tre ultime elezioni a scrutinio uninominale, secondo le risultanze dei privati studiosi già ricordate, questi scostamenti percentuali furono del 16,7, del 13,1 e dell'8,8%, rispettivamente per le elezioni del 1904, 1909 e 1913.

## LA PROPORZIONALITÀ DELLA « PROPORZIONALE ».

## Elezioni dell'anno 1919

| PARTITI<br>POLITICI   | Voti<br>di lista<br>ottenuti | Seggi<br>spettanti in<br>proporzione | Seggi<br>assegnati<br>di fatto | Differenze |
|---|------------------------------|--------------------------------------|--------------------------------|------------|
| 1   | 2                            | 3                                    | 4                              | 5          |
| Liberales . . . . .   | 490.384                      | 44                                   | 41                             | — 3        |
| Democratico . . . . .   | 622.310                      | 55                                   | 60                             | + 5        |
| Radicale . . . . .  | 110.697                      | 10                                   | 12                             | + 2        |
| Liberali, democratici-liberali ( <i>Liste<br/>concordate</i> ) . . . . .                  | 904.195                      | 81                                   | 96                             | + 15       |
| Popolare . . . . .  | 1.167.354                    | 104                                  | 100                            | — 4        |
| Repubblicano . . . . .  | 53.197                       | 5                                    | 4                              | — 1        |
| Socialista ufficiale . . . . .  | 1.834.792                    | 164                                  | 156                            | — 8        |
| Socialista riformista e unionista . . . . .   | 82.172                       | 7                                    | 6                              | — 1        |
| Socialista indipendente . . . . .   | 33.938                       | 3                                    | 1                              | — 2        |
| Radicali, repubblicani, socialisti e<br>combattenti ( <i>Liste concordate</i> ) . . . . . | 65.421                       | 6                                    | 5                              | — 1        |
| Economico . . . . .   | 87.450                       | 8                                    | 7                              | — 1        |
| Combattenti . . . . .   | 232.923                      | 21                                   | 20                             | — 1        |
| COMPLESSO . . . . .   | 5.684.833                    | 508                                  | 508                            | —          |

Nelle elezioni del 1921, ventinove seggi andarono in complesso a vantaggio di alcune liste ed a danno di altre, rispetto a quanto sarebbe spettato secondo la proporzione aritmetica.

Anche questa volta furono avvantaggiate particolarmente le liste *liberale, democratica e democratico-sociale*, e danneggiate le liste *comunista* (10 seggi in meno) e *socialista ufficiale* (9 seggi in meno). Lo scostamento percentuale fu del 5,4%, maggiore cioè di quello del 1919, malgrado l'allargamento delle circoscrizioni. Circa le cause che nelle due elezioni considerate determinarono sì sensibili deviazioni dai riparti proporzionali, ricorderemo soltanto che sul fenomeno influì specialmente il frazionamento delle liste ed il fatto che i partiti di sinistra, analogamente a quanto era avvenuto nel passato con le candidature-pro-

## LA PROPORZIONALITÀ DELLA « PROPORZIONALE ».

*Elezioni dell'anno 1921*

| PARTITI<br>POLITICI                                     | Voti<br>di lista<br>ottenuti | Seggi<br>spettanti in<br>proporzione | Seggi<br>assegnati<br>di fatto | Differenze |
|---|------------------------------|--------------------------------------|--------------------------------|------------|
| 1   | 2                            | 3                                    | 4                              | 5          |
| Socialista ufficiale. . . . .                           | 1.631.435                    | 132                                  | 123                            | — 9        |
| Comunista . . . . .                                     | 304.719                      | 25                                   | 15                             | — 10       |
| Popolare . . . . .                                      | 1.347.305                    | 109                                  | 108                            | — 1        |
| Repubblicano . . . . .                                  | 124.924                      | 10                                   | 6                              | — 4        |
| Fascista . . . . .                                      | 29.549                       | 2                                    | 2                              | —          |
| Libérale . . . . .                                      | 470.605                      | 38                                   | 43                             | + 5        |
| Libérale democratico . . . . .                          | 684.855                      | 56                                   | 68                             | + 12       |
| Democratico sociale . . . . .                           | 309.191                      | 25                                   | 29                             | + 4        |
| Democratico riformista . . . . .                        | 122.087                      | 10                                   | 11                             | + 1        |
| Blocchi nazionali . . . . .                             | 1.260.007                    | 102                                  | 105                            | + 3        |
| Combattenti . . . . .                                   | 113.839                      | 9                                    | 10                             | + 1        |
| Popolari dissidenti e cristiani del<br>lavoro . . . . . | 29.703                       | 3                                    | —                              | — 3        |
| Socialisti indipendenti . . . . .                       | 37.892                       | 3                                    | 1                              | — 2        |
| Economico . . . . .                                     | 53.382                       | 4                                    | 5                              | + 1        |
| Slavi e tedeschi . . . . .                              | 88.648                       | 7                                    | 9                              | + 2        |
| <b>COMPLESSO. . .</b>                                   | <b>6.608.141</b>             | <b>535</b>                           | <b>535</b>                     | <b>—</b>   |

testa del Collegio uninominale, presentarono in molte circoscrizioni liste autonome, a titolo di affermazione politica e non per la conquista di seggi. Si rileva, ad esempio, che nelle elezioni del 1921 il partito comunista presentò liste che non conquistarono nemmeno un seggio: nella circoscrizione di Aquila degli Abruzzi riportando 3.223 voti contro un comun divisore di 9.431; di Bari (voti 1.898; c. d. 10.064); di Brescia (voti 1.405; c. d. 11.316); di Cas rta (voti —; c. d. 9.848); di Catania (voti 1.944; c. d. 9.898); di Catanzaro (voti 3.361; c. d. 8.920); di Como (v. 6.153; c. d. 13.197); di Cuneo (v. 6.857; c. d. 8.456); di Girgenti (v. 4.367; c. d. 9.985); di Lecce (v. 7.376; c. d. 11.359); di Mantova (v. 13.059; c. d. 13.656); di Napoli (v. 3.854; c. d. 8.649); di Roma (v. 8.400; c. d. 12.146); di Siena (v. 8.223; c. d. 12.983); di Venezia (v. 2.933; c. d. 10.427); di Verona (v. 7.132; c. d. 12.335); ed infine di Parenzo (v. 3.695; c. d. 5.799). Come si desume dalle forti differenze tra il c. d. ed i voti di lista riportati, in numerose di queste circoscrizioni la presentazione della lista fu fatta evidentemente a mero titolo di affermazione politica.

Assume un certo interesse retrospettivo accertare quale sarebbe stato il riparto dei 535 seggi nelle elezioni del 1924 se, fermi restando i risultati di fatto come vennero allora registrati, si fosse proceduto ad una distribuzione rigorosamente proporzionale dei voti di lista validi attribuiti alle diverse liste. Nel seguente prospetto sono indicati i relativi dati.

## LA PROPORZIONALITÀ DELLA « PROPORZIONALE ZOPPA ».

*Elezioni dell'anno 1924*

| PARTITI POLITICI                     | Voti di lista ottenuti | Seggi spettanti in proporzione | Seggi assegnati di fatto | Differenze |
|--------------------------------------|------------------------|--------------------------------|--------------------------|------------|
| 1                                    | 2                      | 3                              | 4                        | 5          |
| Fascista . . . . .                   | 4.653.488              | 347                            | 374                      | + 27       |
| Fascista dissidente . . . . .        | 18.062                 | 1                              | 1                        | —          |
| Socialista unitario . . . . .        | 422.957                | 32                             | 24                       | — 8        |
| Socialista massimalista . . . . .    | 360.694                | 27                             | 22                       | — 5        |
| Comunista . . . . .                  | 268.191                | 20                             | 19                       | — 1        |
| Repubblicano . . . . .               | 133.714                | 10                             | 7                        | — 3        |
| Popolare . . . . .                   | 645.789                | 48                             | 39                       | — 9        |
| Liberaie . . . . .                   | 233.521                | 17                             | 15                       | — 2        |
| Opposizione costituzionale . . . . . | 157.932                | 12                             | 14                       | + 2        |
| Democratico sociale . . . . .        | 111.035                | 8                              | 10                       | + 2        |
| Contadini . . . . .                  | 73.569                 | 6                              | 4                        | — 2        |
| Sardo . . . . .                      | 24.059                 | 2                              | 2                        | —          |
| Slavi e tedeschi . . . . .           | 62.491                 | 5                              | 4                        | — 1        |
| COMPLESSO . . . . .                  | 7.165.502              | 535                            | 535                      | —          |

11. — **Voti di preferenza e partiti politici.** — Al paragrafo 10 del precedente capitolo si sono messe in rilievo le principali risultanze cui si perviene nell'esame della distribuzione territoriale dei dati relativi ai voti di preferenza effettivamente espressi rispetto agli esprimibili. Tale indagine assume altri aspetti se, oltre al territorio, si considerino i risultati in relazione al colore politico dei vari gruppi di liste. I dati, assoluti e relativi, contenuti nelle Tavole 48 e 49, permettono di rispondere ad alcuni dei quesiti che su questo importante argomento si muovono da uomini politici e di governo.

L'uso effettivo del voto di preferenza è da studiare da una parte in correlazione col fattore territoriale e dall'altra col tipo di partito politico. Una tendenza politica che siasi formata con le caratteristiche di una salda disciplina tra le masse dei propri elettori, lascerà implicitamente minori possibilità di esprimere preferenze per questo o quel candidato, rispetto ad altra tendenza politica che, al contrario, metta l'accento sul fattore personale.

Ma è chiaro che non basta considerare il colore politico delle liste per avere completa nozione del fenomeno: occorre associare tale elemento col fattore territoriale, poichè le abitudini civili ed i costumi politici degli elettori di una determinata zona influiranno sull'uso maggiore o minore del voto di preferenza indipendentemente dal colore politico della lista.

Questi due fattori interferiscono, e la metodologia statistica ci offre la possibilità della loro analisi nel capitolo riguardante le covaria-



zioni in funzione di più variabili. Qui, però, non è sede per consimili ricerche mentre invece sono sufficienti pochi richiami numerici. Dai rapporti percentuali di composizione che si possono ricavare dalle colonne 28 delle due Tavole si rileva che nelle elezioni del 1919 i voti di preferenza espressi in favore dei candidati, eletti e non eletti, delle liste liberali rappresentarono il 7,7% del totale dei voti di preferenza espressi in tutto il Regno per i candidati di tutte le liste; invece i voti di preferenza attribuiti agli eletti delle liste liberali rappresentarono il 5,8% dei voti di preferenza attribuiti a tutti gli eletti. Per le liste del partito socialista ufficiale, si registrò una maggiore percentuale per gli eletti rispetto ai candidati (39,2 e 32,1).

Nelle elezioni del 1921 il maggiore addensamento di voti di preferenza a favore degli eletti si registra ancora nelle liste del partito socialista ufficiale (26,5 contro 25,1%); seguono quelle del partito popolare (21 contro 19,5%) e le liste dei gruppi liberali (8 contro 7,5%).

Il maggiore rapporto percentuale di composizione dei voti di preferenza agli eletti rispetto al corrispondente rapporto relativo a tutti i candidati, può assumersi come sintomo di maggiore uniformità e di disciplina tra gli elettori che aderiscono al gruppo politico nel quale si verifica questo fenomeno?

Non vi ha dubbio che una minore differenza indica una minore dispersione di voti di preferenza che dipende in primo luogo dal fatto che la lista raggiunga o meno il comun divisore. Tutti i voti di preferenza dati a candidati di una lista che rimanga esclusa dal riparto dei seggi sono inefficienti indipendentemente dalla circostanza che i votanti abbiano o meno concentrato le preferenze su quell'uno o quei pochi candidati della lista indicata dai comitati elettorali o aventi una rispondenza nella massa degli elettori.

Così tra le 708.078 preferenze agli eletti del partito comunista nel 1921 sono comprese quelle delle numerose liste presentate che, come si è già rilevato al paragrafo precedente, non raggiunsero il c. d. . Ne derivò che, mentre le preferenze attribuite ai candidati delle liste comuniste rappresentano il 4,7% del totale delle preferenze date a tutti i candidati, le preferenze agli eletti delle medesime liste rappresentano appena il 2,5% del totale delle preferenze a tutti gli eletti, e da tale rilevante differenza tra i percento, indice di una forte dispersione di preferenze andate a candidati non eletti, non può certo dedursi un sintomo di disorientamento o di sbandamento tra i votanti per queste liste.

Indagine meno sommaria su questo specifico argomento può essere condotta in base alle curve di distribuzione dei voti di preferenza esprimibili ed espressi nei riguardi dei candidati e degli eletti di ogni singola lista, classificati secondo il colore politico, analisi che richiede l'ausilio di opportuni accorgimenti tecnici onde eliminare l'influenza dei fattori

perturbatori. Tuttavia, si può avere nozione del fenomeno ragguagliando i voti di preferenza ai voti di lista a seconda del colore politico della lista. Si troverà così, ad esempio, che nelle elezioni del 1919 mentre, in complesso, ogni 100 voti di lista si ebbero 145 voti di preferenza, i votanti per il partito popolare ne espressero 156 e quelli per il partito liberale 130.

Nelle elezioni del 1921 ogni 100 voti di lista si registrarono, in complesso, 230 voti individuali di preferenza; ma le liste del partito

SERIAZIONE DELLE PERCENTUALI DEI VOTI DI PREFERENZA ATTRIBUITI AL PRIMO ELETTO DEI SINGOLI PARTITI POLITICI

| PARTITI POLITICI | fino | da   | da   | da   | da   | da   | da   | da   | da   | da   |
|------------------|------|------|------|------|------|------|------|------|------|------|
|                  | a    | 10,1 | 20,1 | 30,1 | 40,1 | 50,1 | 60,1 | 70,1 | 80,1 | 90,1 |
| 1                | 10   | 20   | 30   | 40   | 50   | 60   | 70   | 80   | 90   | 100  |
|                  | 2    | 3    | 4    | 5    | 6    | 7    | 8    | 9    | 10   | 11   |

*Elezioni dell'anno 1919*

|  |   |    |    |    |   |   |   |   |   |   |
|--|---|----|----|----|---|---|---|---|---|---|
| Partito popolare . . . . .                         | — | 7  | 20 | 8  | 6 | 1 | 1 | — | — | — |
| Partito socialista ufficiale . . . . .             | 1 | 12 | 9  | 6  | 4 | 2 | — | 1 | — | — |
| Partito liberale . . . . .                         | — | 3  | 8  | 4  | 4 | 1 | — | — | — | 1 |
| Partito democratico . . . . .                      | — | 5  | 5  | 12 | 3 | 2 | 1 | — | — | — |
| Blocco liberale democratico radicale . . . . .     | — | 7  | 17 | 5  | 2 | — | — | — | — | — |
| Partito radicale . . . . .                         | — | 1  | 1  | —  | 2 | 1 | — | — | — | — |
| Combattenti . . . . .                              | — | 2  | 2  | 6  | 2 | — | 2 | 1 | — | — |
| Partito socialista riformista . . . . .            | — | 1  | 1  | 1  | — | 1 | — | — | — | — |
| Partito socialista indipendente . . . . .          | — | —  | 1  | —  | — | — | — | — | — | — |
| Partito repubblicano . . . . .                     | — | 1  | 1  | —  | — | — | 1 | — | — | — |
| Partito economico . . . . .                        | — | 2  | 2  | 1  | — | — | — | — | — | — |
| Blocchi repubblicani radicali socialisti . . . . . | — | 1  | 2  | —  | — | 1 | — | — | — | — |

*Elezioni dell'anno 1921*

|   |   |    |    |   |   |   |   |   |   |   |
|---|---|----|----|---|---|---|---|---|---|---|
| Partito popolare . . . . .                                | — | 7  | 17 | 8 | 1 | — | — | — | 1 | — |
| Partito socialista ufficiale . . . . .                    | 1 | 12 | 14 | 5 | — | — | — | — | — | — |
| Partito comunista . . . . .                               | — | 6  | 6  | 3 | — | — | — | — | — | 2 |
| Partito liberale . . . . .                                | — | 5  | 4  | 1 | — | — | — | — | — | — |
| Partito democratico . . . . .                             | 1 | 5  | 2  | 1 | 2 | 1 | — | — | — | — |
| Partito democratico sociale . . . . .                     | — | 3  | 1  | 1 | — | — | — | — | — | — |
| Partito democratico riformista . . . . .                  | — | —  | 3  | — | — | 1 | — | — | — | — |
| Blocchi nazionali . . . . .                               | 1 | 11 | 7  | — | 1 | — | — | — | — | — |
| Partito repubblicano . . . . .                            | — | 1  | 1  | 2 | 1 | — | — | — | — | — |
| Combattenti . . . . .                                     | — | 2  | 1  | — | — | — | — | — | — | — |
| Partito socialista indipendente . . . . .                 | — | —  | —  | 1 | — | — | — | — | — | — |
| Partito economico . . . . .                               | — | —  | 1  | 1 | — | — | 1 | — | — | — |
| Partito popolare dissidente e cristiano sociale . . . . . | — | —  | —  | — | — | — | — | — | — | — |
| Partito fascista . . . . .                                | — | —  | 2  | — | — | — | — | — | — | — |
| Slavi e tedeschi . . . . .                                | — | —  | —  | — | 1 | — | 1 | — | — | 1 |

*Elezioni dell'anno 1924*

|  |   |    |   |   |   |   |   |   |   |   |
|--|---|----|---|---|---|---|---|---|---|---|
| Partito fascista . . . . .                   | 1 | 11 | — | 2 | 1 | — | — | — | — | — |
| Partito popolare . . . . .                   | — | 4  | 3 | 4 | 3 | 1 | — | — | — | — |
| Partito socialista unitario . . . . .        | — | 1  | 5 | 5 | 1 | — | — | — | — | — |
| Partito comunista . . . . .                  | — | 2  | 5 | 2 | — | 1 | 2 | — | — | — |
| Partito liberale . . . . .                   | — | —  | 1 | 3 | — | 1 | — | — | — | — |
| Partito opposizione costituzionale . . . . . | — | —  | 2 | 2 | — | 1 | — | — | — | — |
| Partito democratico sociale . . . . .        | — | 1  | 1 | 1 | — | — | — | — | — | — |
| Partito repubblicano . . . . .               | — | —  | — | 1 | 2 | 3 | — | — | — | — |
| Partito socialista massimalista . . . . .    | — | 2  | 4 | 3 | — | — | 1 | — | — | — |
| Partito dei contadini . . . . .              | — | —  | 1 | — | 1 | — | — | — | — | — |
| Partito fascista dissidente . . . . .        | — | —  | — | — | — | — | — | — | — | — |
| Partito sardo . . . . .                      | — | —  | — | 1 | — | — | — | — | — | — |
| Lista Nazionale bis . . . . .                | — | 1  | 1 | — | — | — | — | — | — | — |
| Slavi e tedeschi . . . . .                   | — | —  | — | 1 | — | 1 | — | 1 | — | — |

liberale segnarono la massima misura relativa di voti di preferenza con una media di 242 contro 100 voti di lista mentre il minimo venne registrato dalle liste del partito repubblicano con 187 voti di preferenza espressi contro 100 voti di lista.

La presenza (nelle liste classificate per partito politico) di candidati di prestigio politico eccezionale e che richiamano a sè altissime percentuali di preferenze, può essere rilevata effettuando il confronto delle curve di distribuzione tratte dai dati del prospetto a pag. \*148 contenente le seriazioni dei primi eletti di ogni lista, nei singoli partiti, secondo la percentuale di voti di preferenza attribuiti loro, rispetto alle preferenze registrate in totale per tutti i candidati della lista.

Si osservi tra l'altro, in tale prospetto, che nelle elezioni del 1919 dei 195 primi candidati di ogni lista, 69 e cioè oltre il 35%, ottennero voti di preferenza in misura corrispondente al 20-30% del totale delle preferenze date alla lista cui appartenevano; ottennero più della metà dei voti di preferenza della loro lista 17 primi eletti e cioè l'8% circa. Questi rapporti oscillano fortemente se si considerano i singoli partiti politici: le liste dei combattenti, ad esempio, ebbero 3 primi eletti su quindici — cioè il 20% — che ottennero più del 60% dei voti di preferenza.

**12. — Voti aggiunti e partiti politici.** — Si è già mostrato al paragrafo 11 del precedente capitolo come l'uso del voto aggiunto abbia in pratica determinato irrilevanti effetti, sia nelle elezioni del 1919, sia in quelle del 1921.

Resta ora a vedere se il voto aggiunto, considerato come sintomo di diffusione di un costume politico, sia stato uniformemente adoperato, ovvero se abbia trovato soltanto in certi gruppi o tendenze politiche maggiori possibilità di impiego, ed in quale misura. Per avere sufficienti nozioni in materia basterà esaminare i dati contenuti nelle Tavole 50 e 51.

La prima indica, per partiti politici ed in valore assoluto, i voti aggiunti attribuiti ai candidati, eletti e non eletti, nelle Regioni, nelle quattro ripartizioni geografiche e nel Regno.

La seconda si riferisce soltanto agli eletti, e contiene i medesimi dati, in valore assoluto e relativo.

Dalla Tavola 50 si rileva che nelle elezioni del 1919 la massima quantità assoluta di voti aggiunti venne registrata a favore dei candidati delle liste del gruppo liberale-democratico-radicale che ottennero oltre 1/4 (25,1%) di tutti i voti aggiunti espressi in quella elezione; seguirono le liste del partito liberale col 19,1% e del partito democratico col 15,5%. I candidati delle liste socialiste e del partito repubblicano raccolsero le più basse percentuali di voti aggiunti e precisamente: il 4% del totale le liste del partito socialista ufficiale, il 2,5% le liste

socialiste unioniste e riformiste, lo 0,7 % le liste socialiste indipendenti e lo 0,4% le liste del partito repubblicano.

Nelle elezioni del 1921 furono i partiti detti di centro ad avvalersi del voto aggiunto in misura notevolmente maggiore rispetto alle liste dette di sinistra o di centro sinistra; infatti: il 29,1% dei voti aggiunti registrati in queste elezioni si trovano in favore di candidati delle liste liberali democratiche, il 19,2% in favore di candidati dei cosiddetti « blocchi nazionali », il 17,9 dei democratici sociali e l'11% dei liberali.

I candidati delle liste socialiste ufficiali ricevono da elettori di altre liste soltanto il 4,6% di voti aggiunti; quelli delle liste socialiste indipendenti lo 0,4%, i repubblicani, ed i comunisti lo 0,5%.

Da tutti questi dati restano definitivamente confermate le osservazioni già fatte: nel 1919 ogni 100 voti di lista nei partiti liberali si ebbero 24,3 voti aggiunti mentre se ne ebbero 5,8 nelle liste del partito popolare, 3,9 in quelle repubblicane e 2,9 in quelle socialiste ufficiali; nel 1921 si registrano 30,2 voti aggiunti ogni 100 voti nelle liste liberali, 7,5 in quelle del partito popolare ed appena 1,7 nelle liste socialiste ufficiali ed in quelle del partito comunista.

In queste cifre è chiara misura del diverso comportamento degli elettori, distinti per tendenze politiche, di fronte all'istituto del voto aggiunto.

---

## CAPITOLO VI

### LE ELEZIONI AMMINISTRATIVE COMUNALI E PROVINCIALI DAL 1865 AL 1921

1. - **La popolazione elettorale in complesso.** — Il numero degli elettori amministrativi ed il rapporto tra tale numero e la popolazione sono indici diretti dell'estensione del diritto al voto consentito ai cittadini dalle leggi sull'elettorato amministrativo. Tali indici non sono, però, rigorosamente esatti; infatti, a differenza di ciò che è stabilito per le elezioni politiche, per le quali non si può esercitare il diritto elettorale in più Collegi, nelle elezioni amministrative lo stesso cittadino poteva nel passato essere elettore in più Comuni.

Nella tabella a pag. \*153, a partire dall'anno 1865, nel quale, con legge 20 marzo, n. 2248, venne reso esecutivo per tutto il Regno il nuovo codice amministrativo, sono riportati, per i singoli anni dei quali si possiedono i dati, sia il numero assoluto degli elettori iscritti nelle liste, sia quello relativo a 100 abitanti residenti nel complesso dei Comuni del Regno.

Dalle cifre riportate e, più chiaramente, dal grafico della fig. 10, si rileva che il diritto elettorale si è gradatamente allargato durante quattro distinti periodi.

*Il primo periodo*, che va dal 1865 al 1887, s'inizia con la già ricordata legge del 1865, secondo la quale il titolo principale per la concessione del suffragio nelle elezioni dei corpi locali era il « censo ».

Ai termini dell'art. 17 di tale legge, erano elettori amministrativi i cittadini che avevano compiuto 21 anni, che godevano dei diritti civili e che pagavano annualmente nel Comune per contribuzioni dirette di qualsivoglia natura :

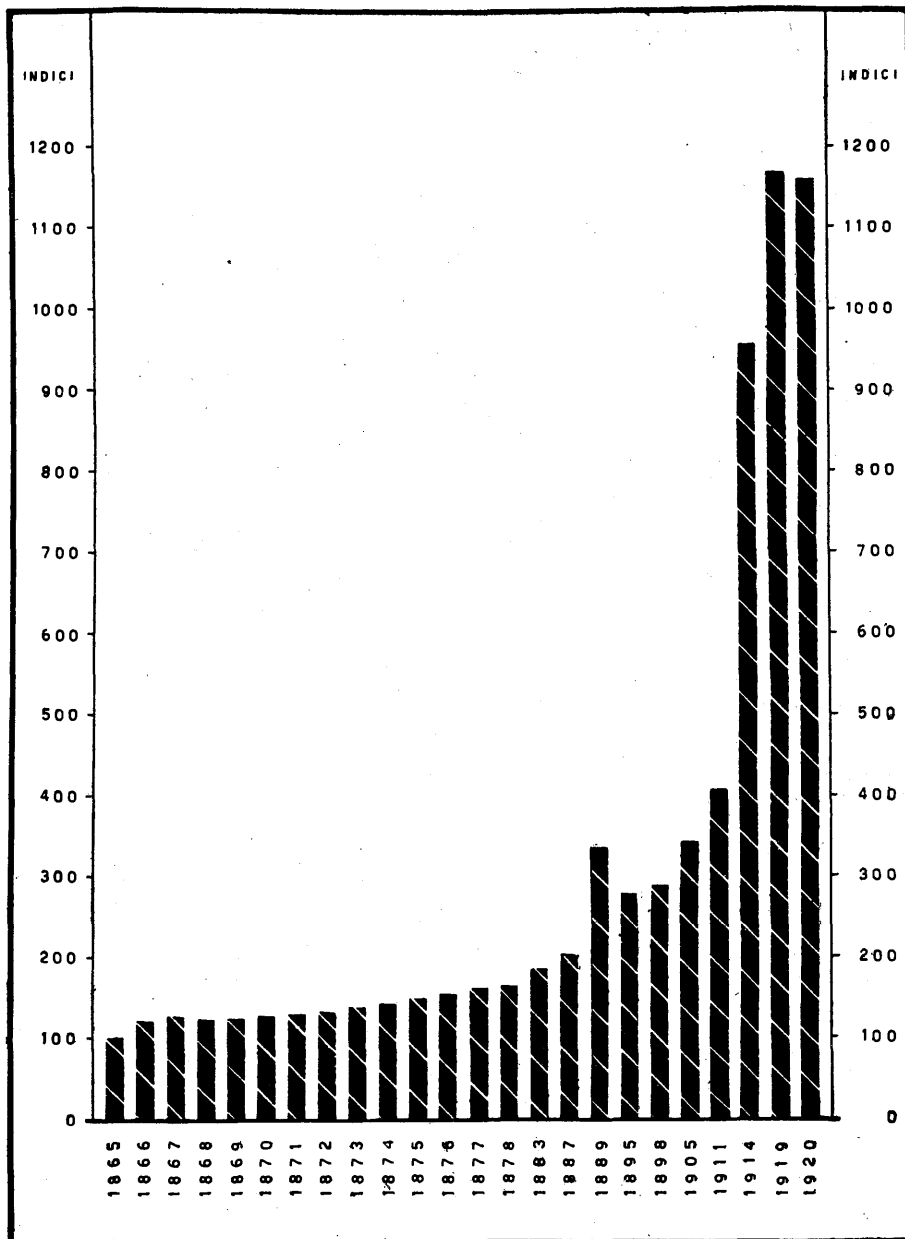
|      |    |               |                   |                 |
|------|----|---------------|-------------------|-----------------|
| Lire | 5  | nei Comuni di | 3.000             | abitanti o meno |
| »    | 10 | »             | da 3.000 a 10.000 | abitanti        |
| »    | 15 | »             | » 10.000 » 20.000 | »               |
| »    | 20 | »             | » 20.000 » 60.000 | »               |
| »    | 25 | »             | di oltre 60.000   | »               |

Tuttavia nei Comuni nei quali il numero degli elettori non era doppio di quello dei consiglieri da eleggere, erano ammessi all'elettorato altrettanti fra i maggiori imposti, dopo quelli precedentemente contemplati, quanti bastavano a compiere il numero suddetto.

Erano equiparati ai cittadini dello Stato, per l'esercizio del diritto

contemplato nel detto articolo, i cittadini delle altre Province d'Italia, non ancora facenti parte dello Stato medesimo, ancorchè mancassero della naturalità.

Per l'art. 18, erano altresì elettori, indipendentemente dal censo, e quando in essi concorrevano tutte le altre condizioni richieste, coloro



ISTITUTO CENTRALE DI STATISTICA

FIG. 10. — Incremento percentuale della popolazione elettorale amministrativa con diritto al voto dal 1865 al 1920. (Anno 1865 = 100).

**ELETTORI AMMINISTRATIVI ISCRITTI NELLE LISTE.**  
*Dati assoluti e dati relativi a 100 abitanti residenti*

| ANNI<br>CUI SI RIFE-<br>RISCONO LE LISTE<br>ELETTORALI<br>(1) | N.            | Ogni 100 abi-<br>tanti senza<br>distinzione di<br>sesso e di età<br>(2) | MODALITÀ DEL SUFFRAGIO  |
|---|---------------|---|---|
| 1   | 2             | 3   | 4   |
| 1865. . . . .   | 999.001 (3)   | 3.9   | a) Suffragio ristretto secondo la legge comunale e provinciale del 20 marzo 1865, N. 2248.        |
| 1866. . . . .   | 1.201.472     | 4.7   |   |
| 1867. . . . .   | 1.244.263     | 4.7   |   |
| 1868. . . . .   | 1.220.217 (4) | 4.7   |   |
| 1869. . . . .   | 1.219.501     | 4.7   |   |
| 1870. . . . .   | 1.267.349     | 4.7   |   |
| 1871. . . . .   | 1.293.343     | 4.7   |   |
| 1872. . . . .   | 1.329.066     | 4.8   |   |
| 1873. . . . .   | 1.370.917     | 5.0   |   |
| 1874. . . . .   | 1.409.266     | 5.1   |   |
| 1875. . . . .   | 1.467.750     | 5.3   |   |
| 1876. . . . .   | 1.539.617     | 5.5   |   |
| 1877. . . . .   | 1.597.891     | 5.7   |   |
| 1878. . . . .   | 1.636.818     | 5.8   |   |
| 1883. . . . .   | 1.849.304     | 6.3   |   |
| 1887. . . . .   | 2.026.619     | 6.7   |   |
| 1889. . . . .   | 3.420.987     | 11.2  | b) Suffragio allargato secondo il T. U. del 10 febbraio 1889, N. 5921.                            |
| 1895. . . . .   | 2.814.918     | 8.9   |   |
| 1898. . . . .   | 2.922.649     | 9.1   |   |
| 1905. . . . .   | 3.452.393     | 10.1  |   |
| 1911. . . . .   | 4.054.008     | 11.3  |   |
| 1914. . . . .   | 9.554.273     | 26.1  | c) Suffragio allargato secondo le leggi 6 luglio 1912, N. 767 e 19 giugno 1913, N. 640.           |
| 1919. . . . .   | 11.664.654    | 31.1  |   |
| 1920. . . . .   | 11.950.756    | 31.5  | d) Suffragio allargato per tutti i maschi maggiorenni secondo la legge 2 settembre 1919, N. 1495. |

che possedevano determinati titoli di capacità o esercitavano determinate professioni (membri di accademie la cui elezione era stata approvata dal Re; membri delle Camere di agricoltura e commercio; impiegati civili e militari in attività di servizio, ecc.). Per l'art. 26 non erano elettori gli analfabeti (quando il numero di iscritti nelle liste elettorali del Comune raggiungeva il minimo richiesto dalla legge per le elezioni dei consiglieri e cioè era doppio del numero di questi); le

(1) Per gli anni 1879-1882, 1884-86, 1888, 1890-94, 1896-97, 1899-904, 1906-1910, 1912-13, 1915-18, non si possiedono i dati, non essendo stata fatta alcuna indagine statistica.

(2) Le percentuali riportate si riferiscono alla popolazione calcolata alla fine dell'anno stesso indicato per le liste elettorali. Per ciò che riguarda il metodo di calcolo cfr. « Avvertenze alle tavole ».

(3) Le cifre relative al 1865 non comprendono il Veneto, i distretti mantovani annessi nel 1866 e la Provincia di Roma.

(4) Non compresa la Provincia di Roma.

donne, gl'interdetti, o provvisti di consulente giudiziario; coloro che erano in istato di fallimento dichiarato, o che avessero fatto cessione di beni, finchè non avessero pagato interamente i creditori; quelli che erano stati condannati a pene criminali, se non avessero ottenuto la riabilitazione; i condannati a pene correzionali o a particolari interdizioni, mentre le scontavano; finalmente i condannati per furto, frode o attentato ai costumi.

Nel periodo indicato, il numero assoluto degli elettori amministrativi, che nel 1865, specialmente per le miserrime condizioni in cui si trovavano in fatto di istruzione elementare le popolazioni italiane, non raggiunge il milione, aumenta costantemente fino a raggiungere una cifra più che doppia di quella iniziale; tale aumento è dovuto solo in piccolissima parte all'incremento numerico della popolazione, in parte maggiore ai successivi incrementi territoriali dello Stato e, secondo l'autorevole parere del ministro Zanardelli (1), anche alla crescente pressione fiscale.

Un aumento relativo quasi uguale si rileva nel rapporto percentuale elettore-abitante che da 3,9 nel 1865 sale a 6,7 nel 1887; tali ultime cifre indicano che, nel periodo suddetto, il nostro Paese era ben lungi dal possedere istituzioni veramente rappresentative.

*Il secondo periodo*, che va dal 1889 al 1911, s'inizia con la riforma dell'ordinamento dei Comuni e delle Provincie attuata dalla legge 10 febbraio 1889, n. 5921, (Testo Unico), per la quale fu grandemente accresciuto il numero degli elettori amministrativi.

Secondo questa legge, per essere elettore amministrativo era richiesto (art. 19) il concorso delle seguenti condizioni:

1° aver compiuto il 21° anno di età; 2° essere cittadino dello Stato (2) e godere dei diritti civili; 3° saper leggere e scrivere. Erano altresì elettori (art. 20) coloro che si trovavano iscritti nelle liste elettorali politiche, o che potevano esservi iscritti in virtù dell'art. 2 della legge 24 settembre 1882, n. 999, (Testo Unico) (3); coloro che, possedendo

(1) CAMERA DEI DEPUTATI. *Riforma della legge elettorale politica*. Relazione della Commissione. Presidente Mancini, relatore Zanardelli. Legisl. XIV. Prima Sessione n. 38 A, pag. 6.

(2) Erano equiparati ai cittadini dello Stato, per l'esercizio del diritto contemplato nel presente articolo, i cittadini delle altre Provincie italiane, quand'anche mancassero della naturalità.

(3) Secondo l'articolo 2 di tale legge, erano elettori coloro che provavano di aver sostenuto con buon esito l'esperimento prescritto dalla legge e dal regolamento sulle materie comprese nel corso elementare obbligatorio e, indipendentemente dalla indicata prova, coloro che possedevano certi titoli di capacità o esercitavano determinate professioni (membri di accademie di scienze, di lettere e di arti costituite da oltre 10 anni; membri delle Camere di commercio ed arti, ecc.).

Secondo l'articolo 20 della legge comunale e provinciale del 1889, gli elettori iscritti per i titoli surriferiti potevano esercitare il loro diritto solamente nel Comune dove avevano il domicilio civile.



le condizioni richieste ai nn. 1, 2 e 3 dell'art. 19 surriferito, provassero di pagare annualmente nel Comune una contribuzione diretta di qualsiasi natura, ovvero pagassero lire 5 per tasse comunali (di famiglia, di fuocatico sul valore locativo, ecc.); coloro che tenevano a mezzadria, o in affitto di qualunque specie, beni stabili colpiti da una imposta diretta di qualsiasi natura non minore di lire 15; coloro che pagavano per la loro casa di abitazione, o per gli opifici, magazzini o botteghe, od anche per la sola casa di abitazione ordinaria una pigione annua non minore:

|                                   |                |
|-----------------------------------|----------------|
| di Lire 20 nei Comuni con meno di | 1.000 abitanti |
| » » 50 » » da 1.000 a             | 2.500 »        |
| » » 100 » » » 2.500 »             | 10.000 »       |
| » » 130 » » » 10.000 »            | 50.000 »       |
| » » 160 » » » 50.000 »            | 150.000 »      |
| » » 200 » » superiori »           | 150.000 »      |

I contribuenti di cui al presente articolo dovevano pagare la quota di tributo che li collocava fra gli elettori da almeno sei mesi.

I sottufficiali e soldati del Regio Esercito e della Regia Marina non potevano esercitare il diritto elettorale finchè si trovassero sotto le armi. Questa disposizione si applicava pure alle persone appartenenti a corpi organizzati per servizi dello Stato, delle Provincie e dei Comuni (art. 28).

Per l'articolo 30 non erano elettori gli analfabeti, quando, analogamente a ciò che aveva stabilito la legge precedente, restava nel Comune un numero di elettori doppio di quello dei consiglieri, nè erano elettori le donne, oltre a certe altre determinate categorie di persone per incapacità od indegnità.

Per effetto di questa legge il suffragio risultò notevolmente allargato: il corpo elettorale da 2.026.619 sale a 3.420.987 ed il rapporto percentuale elettore-abitante si eleva da 6,7 a 11,2.

Fenomeno caratteristico di questi due primi periodi è quello già ricordato (vedi pag. \*71, I Volume) dell'inflazione delle liste, per fronteggiare il quale fu emanata la legge 11 luglio 1894, n. 286. In seguito alla revisione straordinaria delle liste elettorali amministrative ordinata con tale legge il numero degli elettori iscritti che nel 1889 era di 3.420.987, scese nel 1895 a 2.814.918 ed il rapporto percentuale elettore-abitante da 11,2 a 8,9.

Una misura attendibile della effettiva diminuzione del corpo elettorale amministrativo, prodotta dalla suddetta revisione straordinaria delle liste, si può ottenere supponendo che, dal 1889 al giorno iniziale della revisione, esso si sia accresciuto nella stessa misura del corpo elettorale politico, e cioè di circa 91.000 elettori all'anno; in base a tale ipotesi, il numero degli elettori amministrativi nel 1895 avrebbe dovuto essere di 3.966.987. La differenza di 1.152.069 elettori, tra quest'ultima cifra e quella di 2.814.918 del 1895, rappresenterebbe la effettiva diminuzione determinata dalla revisione straordinaria.

Dopo le disposizioni della legge del 1894, il rapporto percentuale elettore-abitante passa da 8,9 nel 1895, a 11,3 nel 1911, ultimo anno del periodo. Tale aumento è determinato dal naturale incremento della popolazione, mentre invece per effetto delle norme della legge 1894 si rendono sempre più difficili le indebite iscrizioni nelle liste.

*Il terzo periodo* s'inizia con le riforme elettorali introdotte con le leggi 6 luglio 1912, n. 767, e 19 giugno 1913, n. 640 le cui disposizioni vennero coordinate nel T. U. 4 febbraio 1915, n. 148, col quale ebbe termine la legislazione elettorale amministrativa prefascista.

Tali riforme, per quanto riguarda l'elettorato attivo, concernono l'allargamento del suffragio a nuove categorie di cittadini, la sostituzione del criterio della residenza a quello del domicilio e la computazione del censo con criteri uniformi. Il numero degli elettori, che nel 1911 è di poco superiore ai 4 milioni, sale, così, nel 1914 a più del doppio, raggiungendo la cifra di 9.554.273, ed il rapporto percentuale elettore-abitante aumenta, nello stesso periodo, da 11,3 a 26,1.

Posteriormente alle elezioni generali del 1914, per le condizioni create dalla guerra che impedivano l'esercizio del voto ad una gran parte dei cittadini, si rese necessaria la sospensione della convocazione dei comizi e la proroga in carica dei consiglieri comunali e provinciali.

*Quarto periodo.* — Cessata la prima guerra mondiale ed emanatasi la nuova legge elettorale politica del 2 settembre 1919, n. 1495, che concedeva il suffragio a tutti i maschi maggiorenni, fu stabilito che le nuove elezioni generali comunali e provinciali del 1920 avvenissero col vecchio sistema maggioritario.

Per le disposizioni di tale legge, nelle liste amministrative del 1919 e 1920 vennero iscritti tutti i maschi che avevano compiuto il 21° anno di età ed eccezionalmente anche quelli che, pur non avendo raggiunto l'età anzidetta, avevano prestato servizio militare nell'Esercito e nell'Armata mobilitati. Si ebbe, così, un ulteriore aumento del numero degli elettori iscritti che, nel 1920, raggiunsero la cifra di 11.950.756, ed un aumento del rapporto percentuale elettore-abitante fino a 31,5.

Tale numero di elettori iscritti avrebbe dovuto corrispondere, all'incirca, a quello presunto dei maschi con età superiore ai 21 anni, valutato intorno ai 10.000.000, secondo un calcolo largamente approssimativo, istituito dall'Ufficio Centrale di Statistica. Fra le cause alle quali può ritenersi dovuto il notevole eccesso, una delle principali è quella costituita dal fatto che, basandosi il calcolo suddetto sulle cifre della popolazione presente, in esso non venivano considerati gli emigrati all'estero che, invece, rimanevano iscritti nelle liste elettorali (1).

---

(1) Cfr. « *Statistica delle elezioni generali politiche* » per la XXV Legislatura, (16 novembre 1919). Roma, 1920.

Altra causa potrebbe essere costituita dal fenomeno dell'inflazione delle liste, già verificatosi sino al 1894.

Infatti, non è da escludersi che molti Comuni abbiano compreso nelle proprie liste individui già iscritti in quelle di altri Comuni e che non abbiano sempre cancellato coloro che avrebbero dovuto esserlo per morte, o per altre ragioni.

**2. — La distribuzione territoriale della popolazione elettorale.**

— Di notevole interesse è il confronto, nel tempo, del volume assunto dalla popolazione elettorale delle varie ripartizioni geografiche rispetto al volume complessivo della popolazione elettorale del Regno, come può rilevarsi dai dati riportati nel prospetto seguente, per gli anni più significativi nei riguardi della progressiva estensione del diritto di voto.

DISTRIBUZIONE PERCENTUALE DEGLI ELETTORI AMMINISTRATIVI NELLE QUATTRO RIPARTIZIONI GEOGRAFICHE.

| RIPARTIZIONI GEOGRAFICHE        | ELEZIONI DEGLI ANNI |       |       |       |
|---------------------------------|---------------------|-------|-------|-------|
|                                 | 1870                | 1889  | 1914  | 1919  |
| 1                               | 2                   | 3     | 4     | 5     |
| Italia Settentrionale . . . . . | 60.0                | 54.0  | 46.5  | 45.3  |
| » Centrale . . . . .            | 14.3                | 15.6  | 17.0  | 16.8  |
| » Meridionale . . . . .         | 18.4                | 21.1  | 24.1  | 25.1  |
| » Insulare . . . . .            | 7.3                 | 9.3   | 12.4  | 12.8  |
| COMPLESSO . . . . .             | 100.0               | 100.0 | 100.0 | 100.0 |

Da tali cifre si rileva che, mentre il volume degli elettori amministrativi dell'Italia Settentrionale rappresenta, negli anni indicati, una proporzione sempre minore, rispetto alla complessiva popolazione elettorale del Regno, quello di ciascuna delle altre ripartizioni geografiche rappresenta, invece, una proporzione generalmente crescente.

Tale andamento del fenomeno trova la sua spiegazione nel progressivo allargamento del suffragio apportato dalle successive leggi che concedevano il diritto al voto a sempre più grandi masse di analfabeti, più numerose nell'Italia Centrale, Meridionale ed Insulare, che non nell'Italia Settentrionale.

**3. — La densità della popolazione elettorale nelle Regioni e nelle ripartizioni geografiche.** — I rapporti fra la popolazione elettorale e la popolazione totale nelle singole Provincie, Regioni e ripartizioni geografiche, riportati nella Tavola 52-B, ci indicano quale

sia, in ciascuna di tali circoscrizioni l'estensione del diritto al voto consentita dalla legge ai cittadini.

Dai rapporti suddetti si rileva che, in ciascuno degli anni del periodo 1865-1887, mentre la densità risulta massima nel Piemonte, nella Lombardia, nella Liguria e nel Veneto, essa risulta, invece, minima nella Sicilia, negli Abruzzi e Molise, nelle Puglie e nella Lucania.

Tale ordine delle suddette Regioni, rispetto alla densità della popolazione elettorale, rimane quasi immutato fino alle elezioni generali del 1920.

Una visione più sintetica del fenomeno ci è fornita dai dati del seguente prospetto, nel quale sono riportati gli indici di densità della popolazione elettorale amministrativa, per ciascuna delle quattro ripartizioni geografiche, negli stessi anni considerati nel precedente prospetto.

INDICI DI DENSITÀ DELLA POPOLAZIONE ELETTORALE AMMINISTRATIVA,  
FATTA = A 100 LA DENSITÀ MEDIA DEL REGNO.

| RIPARTIZIONI<br>GEOGRAFICHE     | ELEZIONI DEGLI ANNI     |        |                         |        |                         |        |                         |        |
|---------------------------------|-------------------------|--------|-------------------------|--------|-------------------------|--------|-------------------------|--------|
|                                 | 1870                    |        | 1889                    |        | 1914                    |        | 1919                    |        |
|                                 | Densi-<br>tà me-<br>dia | Indici | Densi-<br>tà me-<br>dia | Indici | Densi-<br>tà me-<br>dia | Indici | Densi-<br>tà me-<br>dia | Indici |
| 1                               | 2                       | 3      | 4                       | 5      | 6                       | 7      | 8                       | 9      |
| Italia Settentrionale . . . . . | 6.2                     | 131.9  | 13.3                    | 120.9  | 27.0                    | 103.4  | 31.4                    | 101.0  |
| » Centrale . . . . .            | 4.1                     | 87.2   | 10,5                    | 95.5   | 27.0                    | 103,4  | 31.7                    | 101.9  |
| » Meridionale . . . . .         | 3.2                     | 68.1   | 8.8                     | 80.0   | 24.6                    | 94,3   | 30.9                    | 99.4   |
| » Insulare . . . . .            | 2.9                     | 61.7   | 8.0                     | 72.7   | 24.8                    | 95.0   | 29.9                    | 96.1   |
| COMPLESSO. . . . .              | 4.7                     | 100.0  | 11.0                    | 100.0  | 26.1                    | 100.0  | 31.1                    | 100.0  |

Secondo tali dati, mentre nell'Italia Settentrionale la densità si mantiene costantemente superiore alla media generale, con decisa tendenza alla diminuzione, in ciascuna delle altre ripartizioni geografiche, invece, essa rimane generalmente inferiore alla media e va sempre crescendo. Si ha, pertanto, una generale tendenza della densità della popolazione elettorale ad assumere valori sempre più prossimi alla media generale.

Fra le cause che hanno determinato questa particolare dinamica del fenomeno, è importante, senza dubbio, quella che deriva dalla decrescente variabilità del grado di analfabetismo nelle varie Regioni d'Italia (1).

(1) Cfr. ANNALI DI STATISTICA, *Statistica dell'Istruzione elementare nell'anno scolastico 1926-27*. Serie VI, Vol. XI, 1931, pag. 7.

**4. — Gli elettori amministrativi secondo il titolo di iscrizione alle liste.** — La classificazione degli elettori per censo e per titoli di capacità ha un valore relativo in quanto le persone aventi diritto all'elettorato per più titoli, potevano farsi iscrivere quali per uno quali per l'altro di essi.

Nella Tavola 53 sono riportati, per gli anni per i quali si possiedono i dati, sia il numero degli elettori amministrativi distinti per censo e per titoli di capacità, sia i dati relativi a 100 elettori.

Da tali dati si rileva che, nel periodo 1865-1887, gli iscritti per censo rappresentano nel Regno circa il 90 % dell'intero corpo elettorale amministrativo, e, pertanto, essi costituiscono, nello stesso periodo, una classe privilegiata; nelle ripartizioni geografiche, il numero di tali iscritti risulta massimo nell'Italia Settentrionale e minimo nell'Italia Insulare. Ciò può essere in relazione con la maggiore e più diffusa ricchezza dell'Italia Settentrionale in confronto a quella dell'Italia Meridionale e Insulare, e col più elevato analfabetismo di queste ultime ripartizioni geografiche, nonchè, infine, col maggior numero di piccoli Comuni esistenti nell'Italia Settentrionale, per i quali, come si è già detto, la legge del 1865 aveva stabilito un limite più basso per la quota di censo richiesta per aver diritto all'elettorato.

L'allargamento del suffragio e la prevalenza della capacità sul censo, attuati dalla legge 10 febbraio 1889, n. 5921, si manifestano nei dati relativi alle elezioni del 1889 e 1895.

Per tali anni, infatti, ma più nettamente per il 1895, nel quale anno, per effetto della revisione straordinaria delle liste, la diminuzione degli elettori si è verificata in più larga misura fra gli iscritti per censo, l'elemento contributivo risulta generalmente di minore importanza della capacità, tanto nel complesso del Regno quanto nelle singole ripartizioni geografiche.

Man mano che l'istruzione si diffonde e che il benessere aumenta, il suffragio per capacità tende ad avvicinarsi al suffragio universale.

**5. — Gli elettori temporaneamente privati del diritto al voto.** — In seguito alle modificazioni apportate dalla legge comunale e provinciale del 10 febbraio 1889, n. 5921, per la prima volta, a simiglianza della legge elettorale politica del 1882, furono temporaneamente privati del diritto al voto e iscritti in un elenco separato i « sottufficiali e i soldati del R. Esercito e della R. Marina e gli individui appartenenti a corpi organizzati per servizi dello Stato, delle Province e dei Comuni » (art. 28).

Nella Tavola 54 per le singole Province, Regioni, ripartizioni geografiche e per il Regno, e relativamente agli anni 1889, 1895, 1898, 1905 e 1920, sono riportati il numero assoluto dei suddetti elettori temporaneamente privati del voto ed il numero relativo a 100 elettori iscritti in complesso.

La notevole diminuzione del numero assoluto che si rileva nel 1895, tanto nel Regno quanto nelle singole Provincie, è effetto della già ricordata revisione straordinaria delle liste, deliberata con la legge del 1894; le diminuzioni successive fino al 1905 fanno, invece, supporre che gli elenchi speciali di tali elettori, non siano stati dovunque aggiornati con la stessa scrupolosità; tale ipotesi è avvalorata dalla forte variabilità che, per le singole Provincie, presentano i dati relativi al complesso degli elettori iscritti.

Il forte aumento che si rileva nel 1920 è dovuto al rilevante numero di elettori, che, in tale anno, si trovavano sotto le armi.

**6. - La frequenza alle urne nelle elezioni comunali.** — Il grado di partecipazione dei cittadini delle singole parti del territorio nazionale all'esercizio del diritto di eleggere i propri rappresentanti nei Consigli comunali e provinciali, è dato dal rapporto fra il numero dei votanti e il numero di coloro che hanno diritto a votare.

VOTANTI OGNI 100 ELETTORI CON DIRITTO AL VOTO NELLE ELEZIONI COMUNALI DI ALCUNI ANNI DAL 1865 AL 1920 (1).

| ELEZIONI DEGLI ANNI           | Votanti ogni<br>100 elettori<br>con diritto<br>al voto (2) | ELEZIONI DEGLI ANNI         | Votanti ogni<br>100 elettori<br>con diritto<br>al voto (2) |
|-------------------------------|--|-----------------------------|--|
| 1                             | 2  | 3                           | 4  |
| 1865 (3) . . . . .            | 37.8   | 1875 (elez. parziali) . . . | 42.6   |
| 1866 (4) (5) . . . . .        | 35.0   | 1876 » » . . .              | 43.7   |
| 1867 (5) (elez. parziali) . . | 37.3   | 1877 » » . . .              | 44.2   |
| 1868 (5) » » . . .            | 35.0   | 1878 » » . . .              | 43.8   |
| 1869 (5) » » . . .            | 36.9   | 1887 » » . . .              | 44.1   |
| 1870 » » . . .                | 37.4   | 1889 (elez. generali) . . . | 59.9   |
| 1871 » » . . .                | 36.6   | 1895 » » . . .              | 63.5   |
| 1872 » » . . .                | 41.0   | 1905 (elez. parziali) . . . | 57.1   |
| 1873 » » . . .                | 39.3   | 1920 (elez. generali) . . . | 54.9   |
| 1874 » » . . .                | 40.2   |                             |  |

(1) Cfr. *Composizione del corpo elettorale politico e amministrativo e Statistica delle elezioni amministrative dell'anno 1895*, Roma, 1897, pag. xxviii; *Statistica delle elezioni generali politiche per la XXVI Legislatura*, Roma, 1924, pag. LIII.

(2) Le percentuali per gli anni nei quali le elezioni furono parziali, non sono rigorosamente esatte, perchè per un certo numero di Comuni le elezioni si riferiscono ad una parte soltanto del territorio rispettivo.

(3) Elezioni generali in Toscana, parziali nelle altre Regioni. Non compresi: il Veneto, i distretti mantovani annessi nel 1866 e la Provincia di Roma.

(4) Elezioni generali nel Veneto e nei distretti mantovani annessi nel 1866, parziali nelle altre regioni.

(5) Non compresa la Provincia di Roma.

È bene osservare, però, che i quozienti che così si ottengono non ci forniscono una misura esatta, perchè il numero di coloro che hanno diritto al voto comprende sia gli emigrati all'estero, dei quali vota solo una piccola percentuale, sia molti che avrebbero dovuto essere cancellati dalle liste per morte o per altre ragioni, sia l'ingente numero di coloro che non poterono votare per mancata consegna del certificato d'iscrizione o perchè non ebbero la diligenza di procurarselo.

Dalle cifre riportate nel precedente prospetto si rileva che negli anni antecedenti al 1889, la proporzione dei votanti non ha mai sorpassato il 45% degli elettori con diritto al voto; solo nelle elezioni generali del 1889, per il più largo concorso alle urne da parte delle nuove classi alle quali la legge dello stesso anno aveva esteso il diritto elettorale amministrativo, si raggiunge quasi la proporzione del 60%, che sale ad oltre il 63% nel 1895, dopo la revisione straordinaria delle liste. Tale proporzione non è più raggiunta nelle elezioni amministrative degli anni successivi considerati.

Nel complesso del Regno, pertanto, la frequenza alle urne si è sempre mantenuta piuttosto bassa, con decisa tendenza all'aumento dal 1889 in poi.

Considerando i dati corrispondenti alle singole Regioni nelle elezioni generali degli anni 1889, 1895 e 1920, riportati nella Tav. 55-B, si rilevano differenze notevoli. Le frequenze più elevate sono quelle di 68,2% nelle Puglie nell'anno 1889, di 72,4% nella Campania nel 1895 e di 64,6% nella Lombardia nel 1920; le più basse, in corrispondenza agli stessi anni, quelle di 53,7% nel Veneto, di 56,5% nell'Emilia e di 43,4% in Sicilia.

Dalle cifre relative alle singole ripartizioni geografiche si rileva, inoltre, che, mentre nelle elezioni generali del 1889 e del 1895 gli elettori dell'Italia Settentrionale e Centrale mostrano, nell'adempimento dei doveri elettorali, minore sollecitudine di quelli dell'Italia Meridionale e Insulare, nelle elezioni generali del 1920, invece, si verifica l'opposto.

L'accennato comportamento del concorso degli elettori alle urne nelle elezioni generali del 1889 e del 1895, è in relazione con la distribuzione topografica della popolazione, la quale, nell'Italia Meridionale e Insulare, essendo meno disseminata che nell'Italia Settentrionale e Centrale, poteva più agevolmente recarsi alle urne; l'opposto comportamento che riscontrasi nel 1920, invece, deriva principalmente dalla mancata consegna di molti certificati di iscrizione, che, come è noto, si verifica più frequentemente nei grossi centri che nei piccoli; in tale anno, infatti, per l'allargamento del suffragio e il conseguente gran numero di nuovi certificati d'iscrizione, il suddetto inconveniente deve essere stato notevole specie nell'Italia Meridionale e Insulare la cui popolazione è più accentrata, come si è già osservato.

In mancanza di dati, per il complesso del Regno, sulle elezioni generali amministrative del 1914, limitiamo il confronto della frequenza alle urne all'insieme dei Comuni più popolosi, nelle elezioni generali amministrative del 1914 e del 1920 (1).

VOTANTI OGNI 100 ISCRITTI, PER L'INSIEME DEI PIÙ POPOLOSI COMUNI, NELLE ELEZIONI GENERALI AMMINISTRATIVE DEL 1914 E DEL 1920.

| GRUPPI DI COMUNI                         | ELEZIONI DEGLI ANNI |      |
|--|---------------------|------|
|  | 1914                | 1920 |
| 1  | 2                   | 3    |
| Comuni Capoluoghi di provincia . . . . . | 48,7                | 51,3 |
| Altri Comuni importanti . . . . .        | 50,8                | 47,9 |
| COMPLESSO . . . . .                      | 49,0                | 50,6 |

Poichè la frequenza alle urne nelle elezioni amministrative del 1920 è stata per il Regno del 53,2 ogni 100 iscritti, si è verificato, pertanto, un più intenso concorso alle urne nei piccoli centri e nelle campagne rispetto ai Comuni maggiori.

**7. - La frequenza alle urne nelle elezioni provinciali.** — Nelle Tavole 56-A e 56-B sono riportati, rispettivamente, il numero assoluto dei votanti e quello relativo a 100 elettori, nelle elezioni generali provinciali degli stessi anni indicati nella Tavola 55.

Si rileva che i dati relativi a ciascuna Provincia, riportati nelle suddette Tavole, risultano costantemente inferiori a quelli corrispondenti delle elezioni comunali, svoltesi negli anni medesimi; ciò per il fatto che non pochi elettori che votano nelle elezioni comunali, alle quali maggiormente s'interessano, non si curano di votare in quelle provinciali.

**8. - La frequenza alle urne nelle elezioni amministrative rispetto a quella delle elezioni politiche.** — Tale confronto, per gli anni considerati del periodo 1865-1920, nei quali vi furono elezioni amministrative parziali, non si può fare se non tenendo conto del fatto che le frequenze alle urne relative a tali elezioni non sono rigorosamente esatte, riferendosi esse, per un centinaio di Comuni, ad una parte soltanto del territorio rispettivo (2).

(1) Cfr. GIUSTI U., *Le correnti politiche italiane attraverso due riforme elettorali dal 1909 al 1921*. Firenze, 1922.

(2) Cfr. nota pari numero pag. \*160.



Nel prospetto seguente, in corrispondenza ad alcuni anni importanti della nostra evoluzione democratica, si riportano le cifre dei votanti ogni 100 elettori con diritto al voto, nelle elezioni comunali, nelle provinciali e nelle politiche, relativamente al Regno.

VOTANTI OGNI 100 ELETTORI CON DIRITTO AL VOTO NELLE ELEZIONI COMUNALI, PROVINCIALI E POLITICHE.

| ELEZIONI                             | ELEZIONI DEGLI ANNI    |                     |                     |                     |                     |
|--------------------------------------|------------------------|---------------------|---------------------|---------------------|---------------------|
|                                      | 1865                   | 1889                | 1895                | 1920                | 1921                |
| 1                                    | 2                      | 3                   | 4                   | 5                   | 6                   |
| Elezioni comunali . . . . .          | 37,8 <sup>(1)(3)</sup> | 59,9 <sup>(2)</sup> | 63,5 <sup>(2)</sup> | 54,9 <sup>(2)</sup> | —                   |
| » provinciali . . . . .              | 37,3 <sup>(3)(4)</sup> | 57,2 <sup>(2)</sup> | 60,7 <sup>(2)</sup> | 54,2 <sup>(2)</sup> | —                   |
| » politiche <sup>(5)</sup> . . . . . | 53,6 <sup>(3)</sup>    | 55,9 <sup>(2)</sup> | 59,2                | 56,6 <sup>(7)</sup> | 58,0 <sup>(8)</sup> |

Dai dati riportati si rileva che, mentre nelle elezioni amministrative del 1865 la frequenza alle urne risultò inferiore a quella relativa alle elezioni politiche dello stesso anno, per le elezioni amministrative del 1889 e del 1895 si verificò il contrario. Nelle elezioni generali amministrative del 1920 la frequenza alle urne risulta leggermente inferiore a quella relativa alle elezioni politiche del 1919 e del 1921.

Per la già rilevata mancanza di dati sul complesso del Regno per le elezioni generali amministrative del 1914, non è possibile eseguire il confronto tra queste ultime e quelle politiche del 1913. Un confronto limitato ai Comuni di oltre 100 mila abitanti può farsi coi dati riportati nel prospetto a pag. \*164.

Dai dati riportati si rileva che esistono forti differenze tra le frequenze alle urne relative ai Comuni suddetti, in ciascuna delle elezioni considerate.

Nelle elezioni politiche del 1913, da una frequenza minima di 21,7% nel Comune di Catania, si sale ad una massima di 61,8% nel Comune di Bologna; altrettanto forti differenze si verificano nelle altre elezioni.

(1) Elezioni generali in Toscana, parziali nelle altre Regioni.

(2) Elezioni generali.

(3) Non compresi il Veneto, i distretti mantovani annessi nel 1866 e la Provincia di Roma.

(4) Il numero degli elettori con diritto al voto dei mandamenti chiamati ad eleggere era di 391.293 su un totale generale di 999.001 elettori.

(5) Elezioni politiche del 1892.

(6) Votanti ogni 100 elettori al 1° scrutinio.

(7) Elezioni del 1919.

(8) Escluse la Venezia Tridentina, la Venezia Giulia e Zara.

VOTANTI OGNI 100 ELETTORI NELLE ELEZIONI GENERALI POLITICHE E NELLE AMMINISTRATIVE SVOLTESI DAL 1913 AL 1921, NEI COMUNI DI OLTRE 100.000 ABITANTI (1).

| C O M U N I       | E L E Z I O N I    |                     |                    |                     |                    |
|-------------------|--------------------|---------------------|--------------------|---------------------|--------------------|
|                   | Politiche del 1913 | Amministr. del 1914 | Politiche del 1919 | Amministr. del 1920 | Politiche del 1921 |
| 1                 | 2                  | 3                   | 4                  | 5                   | 6                  |
| Torino . . . . .  | 58.8               | 59.0                | 58.3               | 66.4                | 56.1               |
| Genova . . . . .  | 46.7               | 43.0                | 44.6               | 54.7                | 56.2               |
| Milano . . . . .  | 51.1               | 54.7                | 58.9               | 73.8                | 72.9               |
| Venezia . . . . . | 53.6               | 51.9                | 42.0               | 50.6                | 52.9               |
| Bologna . . . . . | 61.8               | 54.5                | 63.6               | 57.8                | 71.1               |
| Firenze . . . . . | 58.9               | 50.4                | 51.7               | 62.1                | 69.3               |
| Livorno . . . . . | 48.0               | 46.2                | 46.9               | 52.7                | 60.0               |
| Roma . . . . .    | 31.7               | 47.9                | 29.7               | 47.8                | 42.6               |
| Napoli . . . . .  | 48.1               | 45.4                | 27.2               | 33.5                | 32.9               |
| Bari . . . . .    | 47.6               | 39.6                | 34.9               | 39.9                | 45.3               |
| Messina . . . . . | 48.9               | 47.7                | 49.0               | 43.9                | 46.7               |
| Catania . . . . . | 21.7               | 20.6                | 22.0               | 18.5                | 22.5               |
| Palermo . . . . . | 38.1               | 34.7                | 18.3               | 31.6                | 29.2               |

Si rileva, inoltre, che nei Comuni di Roma e del Mezzogiorno, le frequenze alle urne risultano generalmente inferiori a quelle relative agli altri grandi Comuni dell'Italia Settentrionale e Centrale.

#### 9. - Le correnti politiche nelle elezioni amministrative. —

I partiti politici, per meglio assicurarsi la vittoria nel campo politico, aspirano anche a conseguire la maggioranza degli eletti nei Consigli comunali e provinciali.

Pertanto, svolgendosi la lotta elettorale non solo sulla base degli interessi locali, ma anche sulla base di programmi politici, è di notevole interesse fornire qualche elemento sull'appartenenza dei consiglieri eletti ai singoli partiti.

Nella Tav. 58 sono stati riportati, per le elezioni amministrative del 1920 e per le singole Province, Regioni e ripartizioni geografiche, il numero dei Consigli comunali e quello dei Consigli provinciali nei quali la maggioranza degli eletti apparteneva rispettivamente all'aggruppamento dei partiti « costituzionali » nelle loro diverse gradazioni (liberali, democratici, agrari ecc.), al partito popolare, al partito socialista ufficiale, al partito repubblicano (2).

Dalle cifre relative alle elezioni comunali, per il complesso del Regno si rileva che: nel 56 % dei Comuni la maggioranza dei seggi appar-

(1) Cfr. GIUSTI, U. Loc. cit., pag. 31.

(2) Cfr. *Statistica delle elezioni generali politiche per la XXVI Legislatura*, Roma, 1924, pag. LVI.

teneva ai partiti costituzionali; nel 24,3 % dei Comuni al partito socialista ufficiale; nel 19,4 % dei Comuni al partito popolare; nello 0,3 % al partito repubblicano.

Per le elezioni provinciali si trova che nel 47,8 % delle Province la maggioranza dei seggi apparteneva ai partiti costituzionali; nel 37,7 % delle Province al partito socialista; nel 14,5 % delle Province al partito popolare.

Quali valori presentino le analoghe percentuali relative alle elezioni comunali, per le singole Regioni e ripartizioni geografiche, si può agevolmente rilevare dai dati del prospetto seguente:

RISULTATI DELLE ELEZIONI COMUNALI DEL 1920  
RISPETTO AI PARTITI POLITICI.

| REGIONI E<br>RIPARTIZIONI GEOGRAFICHE | NUMERO DEI CONSIGLI COMUNALI NEI QUALI<br>LA MAGGIORANZA DEGLI ELETTI APPARTENEVA<br>AI PARTITI (1) |          |                         |                   |
|---------------------------------------|---|----------|-------------------------|-------------------|
|                                       | Costitu-<br>zionali   | Popolare | Socialista<br>ufficiale | Repubbli-<br>cano |
| 1                                     | 2   | 3        | 4                       | 5                 |

*Dati relativi a 100 Consigli di ciascuna Regione*

|                                 |             |             |             |            |
|---------------------------------|-------------|-------------|-------------|------------|
| Piemonte . . . . .              | 57.5        | 14.0        | 28.4        | 0.1        |
| Liguria . . . . .               | 60.7        | 23.1        | 16.2        | —          |
| Lombardia . . . . .             | 37.1        | 30.5        | 32.4        | —          |
| Veneto . . . . .                | 31.6        | 41.8        | 26.5        | 0.1        |
| Emilia . . . . .                | 16.7        | 14.6        | 65.4        | 3.3        |
| Toscana . . . . .               | 27.6        | 18.6        | 52.1        | 1.7        |
| Marche . . . . .                | 48.4        | 24.8        | 24.4        | 2.4        |
| Umbria . . . . .                | 65.8        | 3.3         | 30.3        | 0.6        |
| Lazio . . . . .                 | 53.9        | 20.6        | 24.6        | 0.9        |
| Abruzzi e Molise . . . . .      | 88.3        | 1.9         | 9.8         | —          |
| Campania . . . . .              | 86.2        | 10.9        | 2.9         | —          |
| Puglie . . . . .                | 80.1        | 2.5         | 17.4        | —          |
| Lucania . . . . .               | 91.3        | 1.6         | 7.1         | —          |
| Calabrie . . . . .              | 83.8        | 7.5         | 8.7         | —          |
| Sicilia . . . . .               | 78.4        | 12.9        | 8.7         | —          |
| Sardegna . . . . .              | 85.3        | 11.9        | 2.8         | —          |
| Italia SETTENTRIONALE . . . . . | <b>42.6</b> | <b>25.7</b> | <b>31.4</b> | <b>0.3</b> |
| » CENTRALE . . . . .            | <b>46.1</b> | <b>18.3</b> | <b>34.1</b> | <b>1.5</b> |
| » MERIDIONALE . . . . .         | <b>85.6</b> | <b>6.2</b>  | <b>8.0</b>  | —          |
| » INSULARE . . . . .            | <b>81.9</b> | <b>12.4</b> | <b>5.7</b>  | —          |
| COMPLESSO . . . . .             | <b>56.0</b> | <b>19.4</b> | <b>24.3</b> | <b>0.3</b> |

Dalle cifre riportate si rileva che, mentre i partiti costituzionali ottennero il maggior numero di seggi nell'Italia Meridionale ed Insulare, ciascuno degli altri partiti considerati lo conseguì, invece, nell'Italia Settentrionale e Centrale.

(1) Dati calcolati in base ad elementi raccolti a mezzo dei Prefetti. Cfr. «Avvertenze alle tavole». N. 2.

Considerando le stesse cifre relative alle singole Regioni, si rileva, inoltre, che fra loro esistono notevolissime differenze. Il partito socialista ufficiale, dalla massima percentuale di 65,4 di Consigli comunali conquistati in Emilia e di 52,1 in Toscana, passa a quella di 2,8 nella Sardegna e di 2,9 nella Campania; il partito popolare, dalla massima percentuale di 41,8 nel Veneto passa a quella di appena 1,6 nella Lucania.

Un interessante confronto tra i risultati relativi ai singoli partiti politici delle elezioni generali comunali del 1914 e 1920, limitato ai soli Comuni più importanti, può farsi in base ai dati riportati nella seguente tabella (1):

**RISULTATI DELLE ELEZIONI COMUNALI DEL 1914 E DEL 1920  
RISPETTO AI PARTITI POLITICI.**

| LISTE IN CONCORRENZA                           | ELEZIONI AMMINISTRATIVE DEL 1914       |                                    | ELEZIONI AMMINISTRATIVE DEL 1920       |                                    |
|--|--|------------------------------------|--|------------------------------------|
|  | in 64<br>Capoluoghi<br>di<br>provincia | in 92<br>Comuni<br>in<br>complesso | in 66<br>Capoluoghi<br>di<br>provincia | in 99<br>Comuni<br>in<br>complesso |
|  | <i>Ogni 100 voti</i>                   |                                    |  |                                    |
| Liste costituzionali, democratiche o di blocco | 33.2                                   | 33.8                               | 41.6                                   | 39.2                               |
| » cattolico-liberali . . . . .                 | 36,3                                   | 34.9                               | —                                      | —                                  |
| » cattoliche (partito popolare nel 1920)       | 1,3                                    | 1.5                                | 11.5                                   | 12.5                               |
| » del partito socialista ufficiale. . .        | 22,9                                   | 22.9                               | 42.2                                   | 42.8                               |
| » del partito repubblicano. . . . .            | 2,7                                    | 3.4                                | 3.4                                    | 3.8                                |
| » di altri gruppi . . . . .                    | 3,6                                    | 3.5                                | 1.3                                    | 1,7                                |
| COMPLESSO . . . . .                            | 100.0                                  | 100.0                              | 100.0                                  | 100.0                              |

Malgrado la grande diversità concettuale e tecnica della proporzionale, sistema col quale furono fatte le elezioni politiche del 1919 e del 1921, dal vecchio sistema maggioritario, col quale furono ripetute le elezioni amministrative del 1920, un confronto per il Regno tra i risultati di queste ultime relativi ai singoli partiti politici e quelli analoghi delle elezioni politiche del 1919 e 1921, non può farsi se non tenendo conto del diverso modo col quale sono state calcolate le percentuali dei partiti stessi (2).

Tali percentuali, infatti, mentre per le elezioni amministrative sono state ricavate sul numero dei Comuni nei quali i partiti conquistarono

(1) Cfr. GIUSTI, U. *Loc. cit.*, pag. 34.

(2) Cfr. SCHEPIS G. *Le ultime e le prossime elezioni amministrative*. Mercurio, 7-8 (marzo-aprile 1945).

la maggioranza, per quelle politiche, invece, sono state ricavate sul complesso dei voti di lista attribuiti ai singoli partiti.

RISULTATI DELLE ELEZIONI GENERALI COMUNALI E DELLE ELEZIONI POLITICHE DAL 1919 AL 1921 (1).

| PARTITI O GRUPPI DI PARTITI                   | ELEZIONI              |                      |                        |
|---|-----------------------|----------------------|------------------------|
|   | politiche<br>del 1919 | comunali<br>del 1920 | politiche<br>del 1921. |
| 1   | 2                     | 3                    | 4                      |
| Liste costituzionali. . . . .                 | 36,9                  | 56,0                 | 47,8                   |
| Blocchi di sinistra . . . . .                 | 10,2                  |                      |                        |
| (Repubblicani nelle elezioni del 1920 e 1921) | —                     | 0,3                  | 2,0                    |
| Partito popolare . . . . .                    | 20,5                  | 19,4                 | 20,6                   |
| Partito socialista ufficiale. . . . .         | 32,4                  | 24,3                 | 25,1                   |
| Partito comunista . . . . .                   | —                     | —                    | 4,5                    |
| COMPLESSO . . . . .                           | 100,0                 | 100,0                | 100,0                  |

Il confronto delle percentuali riportate mostra che, per gli anni considerati, malgrado la già citata diversità dei sistemi elettorali e le notevoli difficoltà pratiche che s'incontrano nelle elezioni comunali per discriminare le coalizioni politiche da quelle a base di interessi locali, esisteva una notevole concordanza di risultati tra le elezioni amministrative e quelle politiche (2).

(1) Cfr. GIUSTI U., Loc. cit. a pag. 34.

(2) Cfr. SCHEPIS G., Loc. cit.

## AVVERTENZE ALLE TAVOLE

1. — *Pubblicazioni dalle quali sono stati desunti i dati.* — I dati contenuti nelle Tavole del presente volume sono stati desunti dalle pubblicazioni ufficiali italiane elencate in copertina; fanno eccezione i dati riportati nelle Tavole da 44 a 47 per gli anni fino al 1913 incluso, i quali sono stati ricavati da pubblicazioni di privati studiosi (1) e i dati sugli elettori amministrativi con diritto al voto nella Tav. 52, che sono stati ricavati: per gli anni 1898 e 1905, rispettivamente, dalla *Gazzetta Ufficiale* del 24 giugno 1899 e dal *Bollettino Ufficiale* del Ministero di Agricoltura, Industria e Commercio del 25 luglio 1907; per gli anni 1911, 1914 e 1919, rispettivamente, dall'*Annuario Statistico Italiano* del 1914 e da quello del 1917-1918.

I dati delle pubblicazioni non ufficiali, ad eccezione di poche integrazioni segnalate in nota alle Tavole rispettive (2), sono riportati quali essi risultano dai testi originali; tali dati, si avverte, non sempre coincidono, nei totali regionali e generali, con i dati corrispondenti delle pubblicazioni ufficiali: le discordanze sono dovute sia alla diversità dei criteri di raccolta dei dati, sia al fatto che, per qualche Regione, pubblicazioni non ufficiali riportarono dati non definitivi, successivamente modificati dai risultati ufficiali (3).

---

(1) FOCARDI O., *Statistica elettorale politica. Elezioni generali del 1874.* In « Archivio di statistica ». Anno I, fascicolo I, Roma 1876. *I partiti alle elezioni generali del 1876.* In « Archivio di statistica ». Anno II, fascicolo I. Roma 1877. *I partiti alle elezioni generali del 1880.* In « Archivio di statistica ». Anno V, Roma 1880. *I partiti politici alle elezioni generali del 1895.* In « Giornale degli economisti », agosto 1895.

TORRESIN A., *Statistica delle elezioni generali politiche del 3 giugno 1900.* In « La riforma sociale ». Anno 1900, Vol. X, fascicolo 8.

SCHIAVI A., *Le ultime elezioni politiche italiane.* In « La riforma sociale », fascicolo 12, anno 1904 e fascicolo 2, anno 1905. *Programmi, voti ed eletti nei Comuni politici del 1909.* In « La riforma sociale ». Anno 1909, fascicoli 3-4. *Come hanno votato gli elettori italiani.* In « La riforma sociale ». Anno XX-XXI, 1913-14. *La piattaforma dei partiti di maggioranza nella recente campagna elettorale politica.* In « La riforma sociale ». Vol. XXV. Anno 1914. *Le forze e i programmi dell'opposizione nell'ultima campagna elettorale politica.* (ibid.). *I guadagni e le perdite nelle elezioni politiche* (ibid.).

(2) Cfr. nota 2 della Tav. 46 a pagg. 124-125-126-127 e nota 2 della Tav. 47 a pagg. 128-129 e 130-131.

(3) Cfr. nota (\*) della Tav. 44 a pagg. 116-117; nota (\*) della Tav. 45 a pagg. 120-121; nota (\*) della Tav. 46 a pagg. 124-125 e nota (\*) della Tav. 47 a pagg. 128-129.

2. — *Fonti delle pubblicazioni.* — Per le fonti delle pubblicazioni ufficiali si rimanda a quanto è stato detto nelle «Avvertenze alle tavole» del Vol. I. Per le statistiche elettorali amministrative i dati furono forniti dai Prefetti del Regno.

Per le pubblicazioni non ufficiali, gli elementi per la distribuzione dei voti e dei candidati per partiti politici sono stati desunti, ad opera di privati studiosi, dai programmi dei candidati e dai commenti fatti dai giornali.

3. — *Elettori.* — Il numero di elettori al quale, in ogni circoscrizione elettorale considerata e per ogni anno, è stato ragguagliato il numero di votanti nelle Tavole da 13 a 22 riguarda gli elettori politici *con diritto al voto* iscritti nella medesima circoscrizione e nel medesimo anno nelle liste approvate per le elezioni (1).

I dati sugli elettori amministrativi riportati nelle Tavole 52 e 53 e quelli adoperati per il calcolo delle percentuali dei votanti nelle Tavole 55, 56 e 57, riguardano gli *elettori iscritti* nelle liste elettorali amministrative degli anni indicati esclusi, per gli anni 1889, 1895, 1898, 1905 e 1920, gli elettori *temporaneamente privati del voto* (2).

Circa le condizioni per l'elettorato amministrativo, cfr. paragrafo 1 a pag. \*151 (Capitolo VI).

4. — *Popolazione.* — Per il calcolo del numero dei voti attribuiti agli eletti ogni 100 abitanti nella Tav. 27, e per il calcolo degli elettori amministrativi ogni 100 abitanti nella Tav. 52 è stata considerata la popolazione residente.

I dati corrispondenti sono stati desunti dai risultati dei censimenti generali e, per gli anni nei quali non furono eseguiti censimenti, sono stati calcolati (3):

5. — *Circoscrizioni elettorali.* — Le circoscrizioni elettorali e le circoscrizioni amministrative considerate nelle Tavole del presente volume sono quelle esistenti alle singole date indicate, secondo le leggi dell'epoca.

Per le variazioni subite da alcune circoscrizioni elettorali *politiche* nei periodi 1861-1880 e 1892-1913, (4) è stato adottato, al fine di rendere comparabili i dati in tutta la serie degli anni di ciascuno dei periodi suddetti, lo stesso procedimento usato per le Tavole del Vol. I. (5).

---

(1) Cfr. N. 3 delle «Avvertenze alle tavole» del Vol. I.

(2) Cfr. nota 1 della Tav. 52-A a pagg. 146-147 e nota (\*) a Tavola 54 pag. 155.

(3) Cfr. nel Vol. I il 2° comma del N. 4 delle «Avvertenze alle tavole»; la nota (\*) alla Tav. 2-B a pagg. 8-9 dello stesso volume e, nel presente volume, la Tav. 52-B a pagg. 150-151.

(4) Cfr. «Avvertenze alle tavole» Vol. I N. 5 e nota 2 a pag. 122.

(5) Cfr. «Avvertenza alle tavole», Vol. I. N. 5.

Per il 1921, i Collegi delle nuove Province erano costituiti nel modo indicato dalle « Avvertenze alle tavole » del Vol. I (1).

6. — *Votanti*. — I dati sui *votanti* riportati nelle Tavole 13, 14, 19, 20, 55, 56 e 57 e quelli adoperati per il calcolo delle percentuali rispetto al numero di elettori nelle Tavole 15, 16, 17, 18, 21, 22, 27, 28, 29, 37 e 40, riguardano gli elettori che esercitarono effettivamente, votando, il diritto elettorale, qualunque possa essere stata la sorte dei rispettivi voti (validi, dispersi, nulli o contestati) (2).

Il numero di *votanti al 1° scrutinio* (Tav. 13) riguarda gli elettori che votarono nel giorno fissato per la prima votazione delle elezioni generali, indipendentemente dall'esito della votazione stessa, e cioè tanto se questa fu seguita o no da proclamazione di deputato, quanto se tale proclamazione fu rinviata al ballottaggio o fu annullata.

Il numero di *votanti al ballottaggio* (Tav. 14) riguarda gli elettori che — nei Collegi dove alla prima votazione non seguì alcuna proclamazione di deputato e per i quali fu indetto ed *effettuato* il ballottaggio tra i due candidati che avevano ottenuto il maggior numero di voti alla prima votazione — votarono nei giorni fissati dai Decreti di convocazione dei comizi per la seconda votazione. Non sono considerate quindi le votazioni di ballottaggio avvenute in date diverse da quelle fissate dai Decreti di convocazione, mentre sono state comprese le votazioni di ballottaggio avvenute nei termini suddetti e successivamente annullate dalla Giunta delle elezioni.

*Votanti alle votazioni definitive* (Tav. 15) sono considerati gli elettori che votarono nei giorni fissati dai Decreti di convocazione nei Collegi dove la votazione di 1° scrutinio o di ballottaggio diede effettivamente luogo alla proclamazione del deputato, sia che tale proclamazione fosse stata effettuata dall'Assemblea dei Presidenti dei seggi, sia che fosse stata effettuata dalla Giunta delle elezioni in epoca successiva ma sempre sulla base dei risultati delle votazioni suddette.

Nelle Tavole 55, 56 e 57 i dati sul numero dei votanti si riferiscono agli anni nei quali avvennero le elezioni generali amministrative e per i quali fu compilata e pubblicata una statistica (3).

7. — *Collegi uninominali nei quali fu rieletto il deputato uscente* (Tav. 17). — Sono considerati i Collegi nei quali il candidato eletto (al primo scrutinio o al ballottaggio) rimase in carica, nella legislatura immediatamente precedente a quella cui si riferisce ciascuna elezione generale, fino al giorno di chiusura della legislatura stessa.

8. — *Collegi uninominali nei quali il solo candidato eletto riportò più di 50 voti* (Tav. 18). — Sono considerati i Collegi nei quali alle

(1) Cfr. « Avvertenze alle tavole ». Vol. I. N. 5.

(2) Cfr. anche a pag. \* 11 il parag. 1 del Cap. III.

(3) Cfr. a pag. \* 160 e segg. il parag. 6 dal Cap. VI.



votazioni definitive (cfr. N. 6) oltre il proclamato eletto dall'Assemblea dei Presidenti o dalla Giunta delle elezioni, nessun altro candidato ottenne più di 50 voti.

9. — *Distribuzione dei Collegi secondo la frequenza alle urne* (Tavole 21 e 22). — Nel distinguere i Collegi secondo la specie della votazione (di 1° scrutinio: definitiva, rinviata; di ballottaggio), sono stati tenuti presenti i criteri esposti al precedente N. 6.

Il numero dei Collegi nei quali la votazione fu definitiva non sempre coincide, in ciascuna elezione generale, con il numero dei Collegi nei quali era ripartito il territorio dello Stato, non essendo compresi i Collegi per i quali non si ebbe al 1° scrutinio proclamazione di eletto, nè vi fu rinvio della elezione a ballottaggio (1).

Il raggruppamento delle classificazioni delle frequenze alle urne dal 1861 al 1876 (Tav. 21) è stato eseguito su percentuali risultanti dalle Tavole dei testi originali; quello riguardante le elezioni del 1880, del 1882, del 1886, del 1890 (Tav. 22), del 1892 e successive fino al 1913 (Tav. 21) è stato eseguito su percentuali calcolate in base ai dati assoluti rilevati dai testi suddetti.

Il I° raggruppamento di classificazioni va così inteso:

- la classe fino a 9 comprende le frequenze da 0 a 9,5;
- la classe da 10 a 19 comprende le frequenze da 9,6 a 19,5; analogamente per le altre classi.

Il II° raggruppamento di classificazioni va inteso come segue:

- la classe fino a 9 comprende le frequenze da 0 a 9,9;
- la classe da 10 a 19 comprende le frequenze da 10 a 19,99; analogamente per le classi successive.

10. — *Voti attribuiti ai candidati*. — Il numero dei voti attribuiti agli eletti indicato nelle Tavole 23, 24, 33, 34 e 45, quello riportato dai candidati (eletti e non eletti) indicato nella Tavola 44, quello adoperato per il calcolo delle percentuali nelle Tavole 23, 24, 27, 33 e 34 ed il numero dei voti attribuiti alle liste nelle Tavole 39 e 40, riguardano i voti validamente espressi dai votanti. Per gli anni 1861 e 1867, per i quali non è stato possibile determinare il numero dei voti attribuiti ai candidati (eletti e non eletti) per mancanza di elementi nei testi originali, è stato adoperato il numero dei votanti (2).

Per gli anni 1861, 1865, 1867 e 1880 il numero complessivo dei voti attribuiti agli eletti nel Regno, ottenuto sommando il dato della Tavola 23 con quello della Tavola 24, differisce lievemente da quello corrispondente della Tavola 1 del I Volume (colonna 11): le differenze sono dovute a mancata corrispondenza fra i totali generali esistenti nei volumi originali di statistica elettorale e quelli ricavati direttamente dalle cifre parziali delle singole circoscrizioni.

(1) Cfr. nota 2 della Tav. 21 a pag. 39.

(2) Cfr. nota 1 della Tav. 23-B a pag. 42.

Per distinguere i voti attribuiti ai candidati nelle votazioni, rispettivamente, di 1° scrutinio, di ballottaggio e definitive, sono stati seguiti i criteri indicati al precedente N. 6.

È da ricordare che nei testi originali il numero dei voti attribuiti ai candidati non eletti al primo scrutinio non comprende sempre tutti i candidati non eletti presentatisi alle elezioni: per il 1865-80 tale numero riguarda i candidati che avevano ottenuto 10 voti almeno; per l'anno 1882 riguarda quelli che ne avevano ottenuti 50 e più; per l'anno 1886 quelli con un ventesimo almeno dei voti espressi da tutti i votanti; per l'anno 1890 quelli con non meno di 500 voti e per il 1892-1913 quelli con non meno di 50 voti. Pertanto, le medie indicate per i non eletti nelle Tavole 25, 26, 35 e 36 per gli anni anzidetti concernono i candidati che si trovavano nelle condizioni suddette (cfr. N. 13).

Nella Tav. 27, le percentuali dei voti attribuiti agli eletti nelle votazioni sono state ottenute con riferimento ai soli Collegi nei quali l'elezione fu definitiva, Collegi che sono stati determinati secondo i criteri indicati al N. 6 delle presenti Avvertenze.

11. — *Voti di preferenza e voti aggiunti.* — Nella Tavola 41 sono riportati i dati concernenti i voti che gli elettori, nelle elezioni degli anni indicati e secondo il sistema in ciascuna elezione adottato, erano in facoltà di esprimere (*voti esprimibili*) a favore di candidati della lista votata (*voti di preferenza*) o di altra lista (*voti aggiunti*) e quelli che effettivamente espressero (*voti espressi*).

*Liste aperte* sono considerate, nella Tavola suddetta, le liste nelle quali il numero dei candidati era inferiore al numero dei seggi assegnati al Collegio e per le quali i rispettivi votanti potevano - a termine della legge elettorale del 1918 (1) - esprimere o voti di preferenza o, invece di questi, voti aggiunti; *liste bloccate* sono considerate le altre.

Il numero dei voti esprimibili è stato determinato supponendo che tutti i votanti, unanimi, avessero usato, nel limite massimo consentito dalla legge, della facoltà di esprimere voti di preferenza o voti aggiunti (2).

Nella Tavola 43 le percentuali dei voti di preferenza e quelle dei voti aggiunti sono state calcolate in base al numero assoluto dei voti di lista, prescindendo dal diverso numero dei voti di preferenza e dei voti aggiunti esprimibili nei vari Collegi e dal diverso numero dei candidati di ogni lista rispetto ai seggi assegnati al Collegio: tale Tavola ha soltanto valore indicativo per i riferimenti del testo (cfr. pag.\*70 e seguenti e pag.\*80 e seguenti).

12. — *Voti nulli o contestati.* — Nelle Tavole 28 e 29 i dati del periodo 1892-1913 sono stati ottenuti facendo la differenza fra il nu-

(1) Cfr. pagg. \* 70 e \* 80 del presente volume e pag. \* 38 del I vol.

(2) Cfr. a pag. \* 76 e seguenti la tabella complementare.

mero dei votanti e quello dei voti validamente espressi. Si aggiunge che i dati della Tav. 28, per il periodo 1865-1876, si riferiscono a voti *dispersi o nulli* e quelli per il 1880 a voti *dispersi, contestati o nulli*; quelli della Tavola 29, invece, per il periodo 1865-1876, si riferiscono a *voti nulli* e per l'anno 1880 a *voti contestati o nulli*.

Nelle Tavole 37 e 38 i dati relativi agli anni 1882-1886-1890 si riferiscono a *voti contestati o nulli*.

I dati riportati nella Tavola 40 si riferiscono, per ciascuno degli anni 1919, 1921 e 1924, a voti di lista *nulli, contestati e non assegnati*.

Non vengono riportati dati sui voti di preferenza e sui voti aggiunti nulli o contestati.

13. — *Candidati*. — Nelle Tavole 30, 31, 35, 36 e 47 il numero dei candidati eletti corrisponde a quello dei candidati *proclamati* eletti nei termini e nei modi di cui al precedente N. 6.

Il numero dei candidati non eletti al 1° scrutinio, per analogia limitazione esistente nei volumi originali dai quali è stato ricavato, si riferisce a candidati nelle condizioni già accennate al N. 10.

14. — *Distribuzione dei Collegi uninominali secondo il numero dei candidati che si presentarono alle elezioni* (Tav. 32). — Le classificazioni dei Collegi secondo il numero dei candidati, per le elezioni dal 1865 al 1913, non considerano i candidati non eletti che avevano riportato un numero di voti inferiore ai limiti indicati al precedente N. 10.

15. — *Partiti politici*. — Si vedano le considerazioni esposte al cap. V del presente volume a proposito dello stesso argomento.



**TAVOLE DELLE ELEZIONI POLITICHE**

TAVOLA 13. - VOTANTI AL  
A) Dati

| PROVINCIE<br>E<br>REGIONI<br>(*)          | SUFFRAGIO RISTRETTO             |               |               |               |               |               |               | SUFFRAGIO          |                |                |
|---|---------------------------------|---------------|---------------|---------------|---------------|---------------|---------------|--------------------|----------------|----------------|
|   | Legge 17 dicembre 1860, N. 4513 |               |               |               |               |               |               | T. U.              |                |                |
|   | SCRUTINIO UNINOMINALE           |               |               |               |               |               |               | SCRUTINIO DI LISTA |                |                |
|   | 1861                            | 1865          | 1867          | 1870          | 1874          | 1876          | 1880          | 1882               | 1886           | 1890           |
| 1   | 2                               | 3             | 4             | 5             | 6             | 7             | 8             | 9                  | 10             | 11             |
| <b>Alessandria</b> . . . . .              | 8.803                           | 11.254        | 11.036        | 10.261        | 12.856        | 15.235        | 15.317        | 54.910             | 59.790         | 60.768         |
| <b>Cuneo</b> . . . . .                    | 7.940                           | 9.923         | 8.027         | 7.653         | 10.088        | 10.544        | 9.259         | 30.673             | 36.418         | 37.435         |
| <b>Novara</b> . . . . .                   | 6.291                           | 7.231         | 7.156         | 6.862         | 8.207         | 9.213         | 10.070        | 38.746             | 41.592         | 43.940         |
| <b>Torino</b> . . . . .                   | 10.973                          | 13.239        | 13.030        | 10.794        | 12.495        | 13.604        | 14.780        | 49.606             | 58.485         | 60.319         |
| <b>Piemonte</b> . . . . .                 | <b>34.007</b>                   | <b>41.647</b> | <b>39.299</b> | <b>35.570</b> | <b>43.646</b> | <b>48.596</b> | <b>49.426</b> | <b>174.025</b>     | <b>196.285</b> | <b>202.462</b> |
| <b>Genova</b> . . . . .                   | 6.450                           | 9.601         | 8.457         | 8.241         | 11.324        | 13.853        | 15.735        | 38.772             | 40.633         | 39.132         |
| <b>Imperia (Porto Maurizio)</b> . . . . . | 2.267                           | 3.077         | 2.895         | 2.497         | 3.211         | 3.994         | 2.993         | 12.710             | 14.320         | 15.876         |
| <b>Liguria</b> . . . . .                  | <b>8.726</b>                    | <b>12.678</b> | <b>11.352</b> | <b>10.738</b> | <b>14.535</b> | <b>17.847</b> | <b>18.728</b> | <b>51.482</b>      | <b>54.953</b>  | <b>55.008</b>  |
| <b>Bergamo</b> . . . . .                  | 2.505                           | 4.337         | 2.428         | 2.151         | 3.416         | 3.914         | 3.293         | 11.636             | 12.444         | 13.337         |
| <b>Brescia</b> . . . . .                  | 3.652                           | 5.349         | 3.951         | 5.042         | 5.130         | 5.448         | 5.448         | 22.285             | 18.819         | 18.171         |
| <b>Como</b> . . . . .                     | 3.108                           | 4.607         | 4.193         | 3.305         | 4.098         | 5.393         | 5.246         | 33.639             | 29.622         | 35.373         |
| <b>Cremona</b> . . . . .                  | 2.852                           | 3.253         | 3.211         | 2.821         | 3.211         | 4.419         | 3.912         | 14.255             | 16.442         | 17.305         |
| <b>Mantova (4)</b> . . . . .              | 1.037                           | 3.673         | 3.042         | 2.900         | 3.210         | 4.294         | 4.746         | 13.024             | 14.156         | 15.499         |
| <b>Milano</b> . . . . .                   | 7.818                           | 9.228         | 8.480         | 7.263         | 8.792         | 10.889        | 11.690        | 48.846             | 48.089         | 46.618         |
| <b>Pavia</b> . . . . .                    | 4.105                           | 5.703         | 5.837         | 5.668         | 6.322         | 5.528         | 7.000         | 25.659             | 24.421         | 26.600         |
| <b>Sondrio</b> . . . . .                  | 842                             | 609           | 710           | 670           | 986           | 1.160         | 1.135         | 4.845              | 6.406          | 5.003          |
| <b>Lombardia</b> . . . . .                | <b>25.919</b>                   | <b>36.759</b> | <b>31.852</b> | <b>28.135</b> | <b>35.165</b> | <b>40.639</b> | <b>42.470</b> | <b>174.249</b>     | <b>170.399</b> | <b>177.906</b> |
| <b>Venezia Tridentina</b> . . . . .       | —                               | —             | —             | —             | —             | —             | —             | —                  | —              | —              |
| <b>Belluno</b> . . . . .                  | —                               | 1.086         | 1.040         | 876           | 1.126         | 1.339         | 1.141         | 6.930              | 8.656          | 8.680          |
| <b>Padova</b> . . . . .                   | —                               | 1.972         | 1.799         | 2.039         | 2.730         | 3.611         | 3.385         | 12.648             | 14.522         | 13.021         |
| <b>Rovigo</b> . . . . .                   | —                               | 1.645         | 1.570         | 1.292         | 2.555         | 3.213         | 3.134         | 9.155              | 12.263         | 14.486         |
| <b>Treviso</b> . . . . .                  | —                               | 2.831         | 2.583         | 2.114         | 2.639         | 3.250         | 3.037         | 17.135             | 18.763         | 18.763         |
| <b>Udine</b> . . . . .                    | —                               | 3.436         | 3.014         | 2.644         | 3.993         | 4.691         | 4.354         | 17.303             | 20.369         | 21.324         |
| <b>Venezia</b> . . . . .                  | —                               | 2.890         | 2.668         | 2.672         | 2.895         | 4.159         | 3.809         | 9.591              | 12.057         | 14.134         |
| <b>Verona</b> . . . . .                   | —                               | 2.920         | 2.385         | 2.064         | 2.911         | 4.042         | 5.378         | 15.221             | 20.221         | 20.389         |
| <b>Vicenza</b> . . . . .                  | —                               | 3.311         | 3.062         | 2.638         | 3.325         | 4.870         | 4.982         | 16.580             | 16.166         | 17.829         |
| <b>Veneto (5)</b> . . . . .               | —                               | <b>20.091</b> | <b>18.121</b> | <b>16.339</b> | <b>22.174</b> | <b>29.175</b> | <b>29.220</b> | <b>105.004</b>     | <b>121.388</b> | <b>128.626</b> |
| <b>Venezia Giulia e Zara</b> . . . . .    | —                               | —             | —             | —             | —             | —             | —             | —                  | —              | —              |
| <b>Bologna</b> . . . . .                  | 2.717                           | 3.444         | 3.281         | 2.859         | 3.652         | 5.109         | 5.608         | 21.761             | 26.562         | 21.844         |
| <b>Ferrara</b> . . . . .                  | 1.301                           | 1.801         | 1.812         | 1.527         | 2.206         | 2.968         | 2.772         | 12.109             | 12.109         | 13.598         |
| <b>Forlì</b> . . . . .                    | 1.263                           | 1.665         | 1.298         | 1.349         | 1.808         | 2.387         | 2.371         | 8.794              | 7.833          | 8.858          |
| <b>Modena</b> . . . . .                   | 2.016                           | 2.727         | 2.335         | 1.973         | 2.283         | 2.954         | 2.945         | 10.136             | 10.136         | 9.188          |
| <b>Parma</b> . . . . .                    | 2.611                           | 2.926         | 2.647         | 2.027         | 2.680         | 3.275         | 3.654         | 9.636              | 10.628         | 9.545          |
| <b>Piacenza</b> . . . . .                 | 1.487                           | 2.321         | 1.785         | 1.472         | 1.844         | 2.330         | 2.629         | 7.007              | 8.928          | 6.715          |
| <b>Ravenna</b> . . . . .                  | 1.237                           | 1.534         | 1.387         | 1.247         | 1.967         | 2.436         | 2.493         | 7.572              | 9.683          | 9.441          |
| <b>Reggio nell'Emilia</b> . . . . .       | 2.014                           | 2.482         | 1.867         | 1.342         | 2.436         | 3.258         | 3.180         | 10.878             | 10.636         | 13.103         |
| <b>Emilia</b> . . . . .                   | <b>14.646</b>                   | <b>18.900</b> | <b>16.412</b> | <b>13.796</b> | <b>18.876</b> | <b>24.667</b> | <b>25.652</b> | <b>86.673</b>      | <b>96.515</b>  | <b>92.292</b>  |
| <b>Arezzo</b> . . . . .                   | 1.703                           | 2.454         | 1.591         | 1.530         | 1.905         | 2.856         | 2.846         | 10.002             | 11.057         | 11.144         |
| <b>Firenze</b> . . . . .                  | 6.287                           | 8.551         | 7.907         | 4.815         | 7.013         | 8.850         | 8.729         | 33.937             | 32.211         | 37.286         |
| <b>Grosseto</b> . . . . .                 | 1.290                           | 1.652         | 1.604         | 1.129         | 2.006         | 1.682         | 1.682         | 6.998              | 6.712          | 6.712          |
| <b>Livorno</b> . . . . .                  | 1.539                           | 1.719         | 1.677         | 728           | 1.400         | 1.404         | 1.892         | 8.522              | 8.875          | 9.050          |
| <b>Lucca</b> . . . . .                    | 2.224                           | 3.299         | 2.204         | 1.773         | 3.132         | 3.837         | 4.282         | 10.678             | 13.128         | 15.576         |
| <b>Massa e Carrara</b> . . . . .          | 943                             | 1.293         | 1.137         | 1.139         | 1.792         | 1.941         | 1.974         | 7.248              | 8.532          | 11.033         |
| <b>Pisa</b> . . . . .                     | 2.055                           | 2.601         | 2.542         | 2.541         | 4.436         | 4.178         | 4.696         | 17.351             | 20.671         | 21.707         |
| <b>Siena</b> . . . . .                    | 1.856                           | 2.277         | 2.050         | 1.694         | 2.029         | 2.850         | 2.326         | 8.791              | 9.043          | 8.592          |
| <b>Toscana</b> . . . . .                  | <b>17.906</b>                   | <b>23.846</b> | <b>20.712</b> | <b>15.349</b> | <b>23.713</b> | <b>27.542</b> | <b>28.427</b> | <b>101.716</b>     | <b>110.515</b> | <b>121.100</b> |

(\*) Cfr. « Avvertenze alle tavole ». — (1) La diminuzione del numero dei votanti dal 1892 al 1895 dipende dalla re dati del 1895 derivano dalle comunicazioni delle Cancellerie dei Tribunali, inviate subito dopo le elezioni (Cfr. nota 3 a e interprovinciali, i cui capoluoghi avevano sede nei capoluoghi dell' Provincie o Regioni indicate (Cfr. « Avvertenze alle Bozzolo e Castiglione delle Stiviere, staccati dalla Prov. di Brescia i primi due e dalla Prov. di Cremona il terzo. I elezioni effettuate nel 1866 nei Collegi di Mantova, Gonzaga e Ostiglia. — (5) I dati del Veneto per l'anno 1865 si riferiscono alle elezioni effettuate nel 1866.

1° SCRUTINIO. \*

assoluti

| ALLARGATO      | SUFFRAGIO ALLARGATO       |                |                |                |                |                             |                |                  |                  |               |                             |               |               |               |               |   |                |                |                |          |
|----------------|---------------------------|----------------|----------------|----------------|----------------|-----------------------------|----------------|------------------|------------------|---------------|-----------------------------|---------------|---------------|---------------|---------------|---|----------------|----------------|----------------|----------|
|                | 24 settembre 1882, N. 999 |                |                |                |                | T. U. 26 giug. 1913, N. 821 |                |                  |                  |               | T. U. 2 sett. 1919, N. 1495 |               |               |               |               |   |                |                |                |          |
|                | SCRUTINIO UNINOMINALE     |                |                |                |                |                             |                |                  |                  |               | SCRUTINIO UNINOMINALE       |               |               |               |               | SCRUTINIO DI LISTA CON RAPPRESENTANZA PROPORZIONALE |                |                |                |          |
|                | 1892 (1)                  | 1895 (1) (2)   | 1897           | 1900           | 1904           | 1909                        | 1913           | 1919 (3)         | 1921 (3)         | 1924 (3)      | 1892 (1)                    | 1895 (1) (2)  | 1897          | 1900          | 1904          | 1909  | 1913           | 1919 (3)       | 1921 (3)       | 1924 (3) |
| 12             | 13                        | 14             | 15             | 16             | 17             | 18                          | 19             | 20               | 21               | 12            | 13                          | 14            | 15            | 16            | 17            | 18  | 19             | 20             | 21             |          |
| 72.347         | 66.478                    | 65.275         | 70.277         | 78.597         | 84.435         | 152.292                     | 170.354        | 169.800          | —                | 42.742        | 35.517                      | 33.307        | 31.343        | 37.603        | 43.388        | 101.364   | 108.588        | 114.652        | —              |          |
| 54.912         | 52.665                    | 54.998         | 54.725         | 67.643         | 80.155         | 140.803                     | 161.891        | 166.388          | —                | 72.566        | 62.665                      | 62.744        | 49.171        | 66.740        | 82.667        | 181.929   | 221.064        | 221.892        | —              |          |
| <b>242.567</b> | <b>197.545</b>            | <b>196.324</b> | <b>205.516</b> | <b>250.643</b> | <b>290.645</b> | <b>576.388</b>              | <b>661.897</b> | <b>672.732</b>   | <b>645.900</b>   | 45.367        | 38.464                      | 44.361        | 42.798        | 58.145        | 62.987        | 157.712   | 214.458        | 233.818        | —              |          |
| 15.885         | 10.596                    | 11.470         | 10.369         | 13.284         | 15.040         | 29.934                      | —              | —                | —                | <b>61.252</b> | <b>49.060</b>               | <b>55.831</b> | <b>53.167</b> | <b>71.429</b> | <b>78.027</b> | <b>187.646</b>                                      | <b>214.458</b> | <b>233.818</b> | <b>252.702</b> |          |
| 16.811         | 9.739                     | 8.101          | 11.317         | 19.669         | 24.307         | 69.137                      | 86.633         | —                | —                | 16.811        | 9.739                       | 8.101         | 11.317        | 19.669        | 24.307        | 69.137  | 86.633         | —              | —              |          |
| 30.192         | 19.732                    | 18.694         | 17.289         | 24.987         | 35.386         | 91.912                      | 100.110        | —                | —                | 30.192        | 19.732                      | 18.694        | 17.289        | 24.987        | 35.386        | 91.912  | 100.110        | —              | —              |          |
| 37.789         | 32.667                    | 32.781         | 32.982         | 46.534         | 57.568         | 110.897                     | 150.583        | —                | —                | 37.789        | 32.667                      | 32.781        | 32.982        | 46.534        | 57.568        | 110.897   | 150.583        | —              | —              |          |
| 15.598         | 17.868                    | 17.083         | 21.851         | 23.471         | 21.177         | 55.268                      | 70.172         | —                | —                | 15.598        | 17.868                      | 17.083        | 21.851        | 23.471        | 21.177        | 55.268  | 70.172         | —              | —              |          |
| 17.828         | 15.622                    | 15.777         | 15.195         | 22.133         | 34.326         | 61.058                      | 71.049         | —                | —                | 17.828        | 15.622                      | 15.777        | 15.195        | 22.133        | 34.326        | 61.058  | 71.049         | —              | —              |          |
| 51.099         | 50.020                    | 48.465         | 65.689         | 78.463         | 97.476         | 242.612                     | 322.039        | —                | —                | 51.099        | 50.020                      | 48.465        | 65.689        | 78.463        | 97.476        | 242.612   | 322.039        | —              | —              |          |
| 32.639         | 26.160                    | 26.160         | 25.779         | 34.397         | 37.374         | 80.874                      | 104.827        | —                | —                | 32.639        | 26.160                      | 26.160        | 25.779        | 34.397        | 37.374        | 80.874  | 104.827        | —              | —              |          |
| 7.865          | 7.183                     | 7.021          | 5.303          | 7.532          | 11.165         | 17.106                      | —              | —                | —                | 7.865         | 7.183                       | 7.021         | 5.303         | 7.532         | 11.165        | 17.106  | —              | —              | —              |          |
| <b>209.821</b> | <b>178.991</b>            | <b>173.701</b> | <b>196.795</b> | <b>257.186</b> | <b>318.779</b> | <b>728.864</b>              | <b>905.413</b> | <b>1.035.647</b> | <b>1.112.002</b> | —             | —                           | —             | —             | —             | —             | —   | —              | —              | —              |          |
| —              | —                         | —              | —              | —              | —              | —                           | —              | —                | —                | —             | —                           | —             | —             | —             | —             | —   | —              | —              | —              |          |
| 9.593          | 7.349                     | 7.852          | 8.489          | 9.894          | 13.311         | 25.698                      | —              | —                | —                | 9.593         | 7.349                       | 7.852         | 8.489         | 9.894         | 13.311        | 25.698  | —              | —              | —              |          |
| 14.674         | 12.786                    | 12.669         | 15.756         | 18.980         | 25.606         | 76.111                      | 82.333         | —                | —                | 14.674        | 12.786                      | 12.669        | 15.756        | 18.980        | 25.606        | 76.111  | 82.333         | —              | —              |          |
| 13.936         | 10.590                    | 9.981          | 10.024         | 13.906         | 15.095         | 41.062                      | —              | —                | —                | 13.936        | 10.590                      | 9.981         | 10.024        | 13.906        | 15.095        | 41.062  | —              | —              | —              |          |
| 19.560         | 12.075                    | 13.634         | 14.250         | 17.820         | 23.261         | 71.000                      | 66.324         | —                | —                | 19.560        | 12.075                      | 13.634        | 14.250        | 17.820        | 23.261        | 71.000  | 66.324         | —              | —              |          |
| 28.809         | 17.123                    | 18.793         | 25.014         | 25.014         | 39.539         | 78.515                      | 130.032        | —                | —                | 28.809        | 17.123                      | 18            |               |               |               |   |                |                |                |          |

## Segue TAVOLA 13. — VOTANTI

## A) Dati

| PROVINCIE<br>E<br>REGIONI<br>(*)   | SUFFRAGIO RISTRETTO             |                |                |                |                |                |                | SUFFRAGIO          |                  |                  |
|------------------------------------|---------------------------------|----------------|----------------|----------------|----------------|----------------|----------------|--------------------|------------------|------------------|
|                                    | Legg. 17 dicembre 1860, N. 4513 |                |                |                |                |                |                | T. U.              |                  |                  |
|                                    | SCRUTINIO UNINOMINALE           |                |                |                |                |                |                | SCRUTINIO DI LISTA |                  |                  |
|                                    | 1861                            | 1865           | 1867           | 1870           | 1874           | 1876           | 1880           | 1882               | 1886             | 1890             |
| 1                                  | 2                               | 3              | 4              | 5              | 6              | 7              | 8              | 9                  | 10               | 11               |
| Ancona . . . . .                   | 1.061                           | 1.983          | 1.787          | 1.745          | 2.275          | 2.841          | 2.963          | 9.627              | 10.396           | 11.330           |
| Ascoli Piceno . . . . .            | 650                             | 1.216          | 1.128          | 1.034          | 1.595          | 1.647          | 2.085          | 9.501              | 10.018           | 11.226           |
| Macerata . . . . .                 | 1.012                           | 1.471          | 1.654          | 1.549          | 2.080          | 2.242          | 2.335          | 10.016             | 11.407           | 12.597           |
| Pesaro e Urbino . . . . .          | 938                             | 1.396          | 1.260          | 979            | 1.334          | 2.092          | 1.752          | 7.338              | 9.748            | 10.306           |
| <b>Marche . . . . .</b>            | <b>3.661</b>                    | <b>6.066</b>   | <b>5.829</b>   | <b>5.307</b>   | <b>7.284</b>   | <b>8.822</b>   | <b>9.135</b>   | <b>36.482</b>      | <b>41.569</b>    | <b>45.459</b>    |
| <b>Umbria (Perugia) . . . . .</b>  | <b>2.840</b>                    | <b>3.641</b>   | <b>3.550</b>   | <b>2.572</b>   | <b>4.718</b>   | <b>4.890</b>   | <b>4.924</b>   | <b>17.585</b>      | <b>24.125</b>    | <b>24.821</b>    |
| <b>Lazio (Roma) . . . . .</b>      | —                               | —              | —              | 5.531          | 9.341          | 9.841          | 10.071         | 32.714             | 39.148           | 45.227           |
| Campobasso . . . . .               | 2.965                           | 3.282          | 3.222          | 3.167          | 4.180          | 3.213          | 4.121          | 15.612             | 20.382           | 22.245           |
| Chieti . . . . .                   | 3.202                           | 3.652          | 3.838          | 4.488          | 5.064          | 5.242          | 4.818          | 15.541             | 18.881           | 17.894           |
| L'Aquila . . . . .                 | 3.050                           | 3.155          | 2.912          | 2.535          | 3.885          | 3.536          | 3.979          | 17.644             | 20.412           | 17.836           |
| Teramo . . . . .                   | 2.027                           | 2.107          | 2.157          | 1.872          | 3.039          | 2.893          | 2.862          | 10.152             | 11.755           | 12.109           |
| <b>Abruzzi e Molise . . . . .</b>  | <b>11.244</b>                   | <b>12.196</b>  | <b>12.129</b>  | <b>12.062</b>  | <b>16.168</b>  | <b>14.884</b>  | <b>15.780</b>  | <b>58.949</b>      | <b>71.430</b>    | <b>70.084</b>    |
| Avellino . . . . .                 | 4.143                           | 3.099          | 3.462          | 3.105          | 4.850          | 4.528          | 4.761          | 21.217             | 26.461           | 28.195           |
| Benevento . . . . .                | 3.581                           | 2.211          | 2.348          | 2.367          | 3.494          | 3.152          | 4.101          | 12.576             | 16.139           | 15.817           |
| Caserta . . . . .                  | 8.960                           | 7.761          | 7.662          | 8.949          | 10.872         | 11.379         | 11.362         | 31.520             | 38.797           | 41.254           |
| Napoli . . . . .                   | 10.515                          | 8.043          | 9.604          | 8.699          | 11.059         | 14.457         | 13.789         | 31.776             | 40.418           | 42.476           |
| Salerno . . . . .                  | 6.811                           | 5.882          | 6.111          | 5.534          | 7.892          | 8.997          | 9.484          | 21.237             | 29.306           | 27.455           |
| <b>Campania . . . . .</b>          | <b>34.010</b>                   | <b>26.996</b>  | <b>29.187</b>  | <b>28.654</b>  | <b>38.167</b>  | <b>42.513</b>  | <b>43.497</b>  | <b>118.326</b>     | <b>151.121</b>   | <b>155.197</b>   |
| Bari . . . . .                     | 9.250                           | 7.574          | 7.400          | 7.481          | 9.489          | 9.989          | 10.429         | 24.446             | 29.539           | 32.524           |
| Foggia . . . . .                   | 4.288                           | 3.320          | 4.109          | 3.638          | 5.943          | 6.523          | 6.049          | 12.970             | 18.610           | 20.701           |
| Lecce . . . . .                    | 7.117                           | 5.179          | 5.624          | 5.383          | 6.959          | 7.679          | 8.198          | 21.107             | 26.806           | 32.200           |
| <b>Puglie . . . . .</b>            | <b>20.655</b>                   | <b>16.073</b>  | <b>17.133</b>  | <b>16.502</b>  | <b>22.391</b>  | <b>24.191</b>  | <b>24.676</b>  | <b>58.523</b>      | <b>74.955</b>    | <b>85.425</b>    |
| <b>Lucania (Potenza) . . . . .</b> | <b>6.179</b>                    | <b>4.696</b>   | <b>5.101</b>   | <b>5.115</b>   | <b>6.075</b>   | <b>5.974</b>   | <b>7.042</b>   | <b>17.955</b>      | <b>21.855</b>    | <b>23.662</b>    |
| Catanzaro . . . . .                | 5.665                           | 3.978          | 4.305          | 3.997          | 6.300          | 6.115          | 6.046          | 21.007             | 27.544           | 25.579           |
| Cosenza . . . . .                  | 5.538                           | 5.209          | 5.330          | 4.709          | 5.438          | 5.849          | 6.495          | 18.194             | 20.342           | 20.347           |
| Reggio di Calabria . . . . .       | 4.055                           | 3.209          | 2.756          | 2.682          | 3.823          | 3.717          | 4.221          | 15.562             | 17.915           | 19.306           |
| <b>Calabria . . . . .</b>          | <b>15.258</b>                   | <b>12.396</b>  | <b>12.391</b>  | <b>11.388</b>  | <b>15.561</b>  | <b>15.681</b>  | <b>16.762</b>  | <b>54.763</b>      | <b>65.801</b>    | <b>65.232</b>    |
| Agrigento (Girgenti) . . . . .     | 3.017                           | 2.777          | 2.449          | 2.681          | 3.072          | 3.412          | 3.462          | 14.435             | 16.748           | 17.915           |
| Caltanissetta . . . . .            | 3.210                           | 2.634          | 2.303          | 2.532          | 3.518          | 3.486          | 3.465          | 10.027             | 12.255           | 14.333           |
| Catania . . . . .                  | 7.376                           | 5.157          | 5.426          | 4.999          | 5.646          | 6.408          | 7.008          | 21.724             | 32.963           | 32.051           |
| Messina . . . . .                  | 6.662                           | 4.529          | 4.209          | 3.862          | 4.642          | 4.905          | 4.449          | 15.790             | 18.660           | 21.634           |
| Palermo . . . . .                  | 8.825                           | 5.817          | 5.733          | 5.811          | 7.547          | 7.864          | 7.412          | 24.769             | 28.673           | 28.057           |
| Siracusa . . . . .                 | 4.920                           | 3.746          | 3.849          | 3.934          | 4.352          | 5.116          | 5.586          | 15.040             | 19.034           | 20.015           |
| Trapani . . . . .                  | 3.034                           | 1.965          | 1.812          | 2.177          | 2.630          | 2.448          | 2.796          | 11.913             | 23.553           | 22.646           |
| <b>Sicilia . . . . .</b>           | <b>37.044</b>                   | <b>26.625</b>  | <b>25.781</b>  | <b>25.996</b>  | <b>31.407</b>  | <b>33.639</b>  | <b>34.178</b>  | <b>113.698</b>     | <b>151.886</b>   | <b>156.651</b>   |
| Cagliari . . . . .                 | 4.590                           | 5.024          | 5.487          | 4.715          | 5.280          | 5.469          | 5.733          | 11.329             | 12.576           | 14.739           |
| Sassari . . . . .                  | 2.898                           | 4.289          | 3.907          | 3.205          | 4.016          | 3.888          | 3.903          | 10.378             | 11.280           | 13.282           |
| <b>Sardegna . . . . .</b>          | <b>7.488</b>                    | <b>9.313</b>   | <b>9.394</b>   | <b>7.920</b>   | <b>9.296</b>   | <b>9.357</b>   | <b>9.636</b>   | <b>21.707</b>      | <b>23.856</b>    | <b>28.021</b>    |
| Italia Settentrionale . . . . .    | 83.298                          | 130.075        | 117.036        | 104.578        | 134.396        | 160.924        | 165.436        | 591.433            | 639.540          | 656.294          |
| Centrale . . . . .                 | 24.407                          | 33.553         | 30.091         | 28.759         | 45.056         | 51.095         | 52.557         | 188.497            | 215.357          | 236.607          |
| Meridionale . . . . .              | 37.346                          | 72.357         | 75.941         | 73.721         | 98.362         | 103.243        | 107.757        | 308.516            | 385.162          | 399.600          |
| Insulare . . . . .                 | 44.532                          | 35.938         | 35.175         | 33.916         | 40.703         | 42.996         | 43.814         | 135.405            | 175.942          | 189.672          |
| <b>REGNO . . . . .</b>             | <b>239.583</b>                  | <b>271.923</b> | <b>258.243</b> | <b>240.974</b> | <b>318.517</b> | <b>358.258</b> | <b>369.624</b> | <b>1.223.851</b>   | <b>1.415.801</b> | <b>1.477.173</b> |

(\*), (1), (2), (3) Cfr. note pari segno e numero a pagg. 2-3.

## AL 1° SCRUTINIO. \*

## assoluti

| ALLARGATO        | SUFFRAGIO ALLARGATO       |                  |                  |                  |                  |   |                  |                  |                  |          |
|------------------|---------------------------|------------------|------------------|------------------|------------------|---|------------------|------------------|------------------|----------|
|                  | 24 settembre 1882, N. 999 |                  |                  |                  |                  |   |                  |                  |                  |          |
|                  | SCRUTINIO UNINOMINALE     |                  |                  |                  |                  | SCRUTINIO DI LISTA CON RAPPRESENTANZA PROPORZIONALE |                  |                  |                  |          |
|                  | 1892 (1)                  | 1895 (1) (2)     | 1897             | 1900             | 1904             | 1909  | 1913             | 1919 (3)         | 1921 (3)         | 1924 (3) |
| 12               | 13                        | 14               | 15               | 16               | 17               | 18  | 19               | 20               | 21               |          |
| 11.986           | 12.397                    | 13.160           | 13.802           | 14.827           | 18.016           | 48.175  | 82.930           | 180.279          | —                |          |
| 11.655           | 6.824                     | 7.548            | 8.760            | 9.407            | 11.534           | 37.029  | —                | —                | —                |          |
| 11.540           | 10.506                    | 8.289            | 9.440            | 11.510           | 14.925           | 38.216  | 75.880           | —                | —                |          |
| 9.922            | 10.420                    | 7.493            | 9.178            | 9.749            | 11.679           | 40.081  | —                | —                | —                |          |
| <b>45.103</b>    | <b>40.147</b>             | <b>36.490</b>    | <b>41.180</b>    | <b>45.493</b>    | <b>56.154</b>    | <b>163.501</b>                                      | <b>158.810</b>   | <b>180.279</b>   | <b>217.029</b>   |          |
| <b>29.385</b>    | <b>30.568</b>             | <b>28.953</b>    | <b>27.263</b>    | <b>33.515</b>    | <b>37.203</b>    | <b>116.443</b>                                      | <b>121.194</b>   | <b>137.935</b>   | —                |          |
| <b>50.218</b>    | <b>38.375</b>             | <b>38.126</b>    | <b>39.761</b>    | <b>47.206</b>    | <b>57.730</b>    | <b>158.559</b>                                      | <b>178.918</b>   | <b>205.107</b>   | <b>404.339</b>   |          |
| 22.789           | 15.090                    | 15.276           | 15.601           | 15.634           | 20.152           | 50.791  | 102.311          | —                | —                |          |
| 19.031           | 15.210                    | 13.775           | 12.508           | 15.582           | 18.260           | 55.046  | 63.123           | —                | —                |          |
| 26.264           | 11.329                    | 11.466           | 13.255           | 15.869           | 17.968           | 66.967  | 69.706           | 186.199          | —                |          |
| 10.654           | 9.599                     | 9.289            | 9.692            | 10.456           | 12.541           | 41.639  | 50.205           | —                | —                |          |
| <b>79.638</b>    | <b>51.228</b>             | <b>49.806</b>    | <b>51.056</b>    | <b>57.541</b>    | <b>68.921</b>    | <b>214.443</b>                                      | <b>285.345</b>   | <b>186.199</b>   | <b>280.426</b>   |          |
| 28.302           | 18.050                    | 17.699           | 16.084           | 17.242           | 19.987           | 64.265  | 73.269           | —                | —                |          |
| 16.145           | 11.627                    | 12.015           | 10.741           | 10.712           | 13.084           | 42.236  | —                | —                | —                |          |
| 47.719           | 31.946                    | 30.569           | 31.381           | 33.892           | 37.593           | 116.007   | 133.550          | 136.991          | —                |          |
| 46.746           | 30.218                    | 32.828           | 32.955           | 38.355           | 45.351           | 145.002   | 159.786          | 172.455          | —                |          |
| 32.756           | 20.737                    | 20.570           | 20.511           | 22.412           | 25.461           | 82.193  | 92.088           | 98.213           | —                |          |
| <b>171.668</b>   | <b>112.578</b>            | <b>113.681</b>   | <b>111.672</b>   | <b>122.613</b>   | <b>141.476</b>   | <b>449.703</b>                                      | <b>458.693</b>   | <b>591.371</b>   | <b>620.777</b>   |          |
| 42.400           | 29.107                    | 26.901           | 30.741           | 35.508           | 37.606           | 113.170   | 136.670          | 215.637          | —                |          |
| 23.640           | 15.965                    | 16.461           | 16.590           | 17.870           | 19.872           | 59.626  | 66.225           | —                | —                |          |
| 35.678           | 25.016                    | 24.495           | 26.067           | 31.778           | 38.650           | 126.176   | 125.019          | 148.723          | —                |          |
| <b>101.718</b>   | <b>70.088</b>             | <b>67.857</b>    | <b>73.398</b>    | <b>85.156</b>    | <b>96.128</b>    | <b>298.972</b>                                      | <b>327.914</b>   | <b>364.360</b>   | <b>533.384</b>   |          |
| <b>25.298</b>    | <b>14.130</b>             | <b>14.410</b>    | <b>15.676</b>    | <b>16.881</b>    | <b>18.781</b>    | <b>71.996</b>                                       | <b>82.879</b>    | <b>83.228</b>    | —                |          |
| 25.770           | 15.300                    | 15.652           | 15.626           | 16.568           | 17.888           | 65.007  | 76.339           | 221.157          | —                |          |
| 24.373           | 14.637                    | 13.687           | 13.213           | 15.610           | 16.826           | 57.934  | 61.736           | —                | —                |          |
| 20.983           | 15.672                    | 14.870           | 15.042           | 15.602           | 15.439           | 56.964  | 70.138           | —                | —                |          |
| <b>71.126</b>    | <b>45.609</b>             | <b>44.209</b>    | <b>43.881</b>    | <b>47.780</b>    | <b>50.153</b>    | <b>179.905</b>                                      | <b>208.213</b>   | <b>221.157</b>   | <b>357.171</b>   |          |
| 19.393           | 8.856                     | 9.296            | 10.103           | 12.033           | 14.583           | 56.075  | 62.433           | —                | —                |          |
| 16.370           | 10.796                    | 9.428            | 9.585            | 11.641           | 10.713           | 41.800  | 50.503           | 175.589          | —                |          |
| 30.404           | 14.267                    | 14.124           | 14.167           | 18.840           | 21.724           | 76.971  | 90.087           | 265.821          | —                |          |
| 22.035           | 13.897                    | 14.426           | 12.406           | 15.572           | 16.644           | 72.111  | 89.913           | —                | —                |          |
| 33.306           | 18.135                    | 18.303           | 19.589           | 24.566           | 26.819           | 96.757  | 92.841           | 113.741          | —                |          |
| 19.817           | 8.868                     | 9.494            | 11.039           | 13.433           | 14.388           | 59.548  | 78.914           | —                | —                |          |
| 15.796           | 13.916                    | 13.728           | 12.480           | 13.735           | 14.514           | 45.904  | 46.615           | —                | —                |          |
| <b>157.121</b>   | <b>88.735</b>             | <b>88.799</b>    | <b>89.369</b>    | <b>109.820</b>   | <b>119.385</b>   | <b>449.166</b>                                      | <b>511.306</b>   | <b>555.151</b>   | <b>707.038</b>   |          |
| 17.430           | 11.887                    | 10.306           | 10.046           | 11.899           | 13.997           | 67.740  | 76.456           | 122.887          | —                |          |
| 14.705           | 7.946                     | 8.592            | 9.798            | 9.804            | 12.955           | 48.353  | 53.007           | —                | —                |          |
| <b>32.135</b>    | <b>19.833</b>             | <b>18.898</b>    | <b>19.844</b>    | <b>21.703</b>    | <b>26.952</b>    | <b>111.093</b>                                      | <b>129.463</b>   | <b>122.887</b>   | <b>145.851</b>   |          |
| 748.381          | 627.469                   | 625.331          | 676.169          | 861.559          | 1.065.020        | 2.437.295   | 2.849.684        | 3.479.351        | 3.697.114        |          |
| 252.213          | 226.574                   | 218.495          | 229.415          | 270.833          | 316.871          | 888.042   | 940.010          | 1.097.792        | 1.272.690        |          |
| 449.448          | 293.833                   | 289.963          | 285.683          | 329.971          | 375.459          | 1.215.019   | 1.363.044        | 1.446.315        | 1.791.758        |          |
| 189.256          | 108.568                   | 107.997          | 109.213          | 131.523          | 146.337          | 560.259   | 640.769          | 678.038          | 852.889          |          |
| <b>1.639.298</b> | <b>1.256.244</b>          | <b>1.241.486</b> | <b>1.310.480</b> | <b>1.593.886</b> | <b>1.903.687</b> | <b>5.100.615</b>                                    | <b>5.793.507</b> | <b>6.701.496</b> | <b>7.614.451</b> |          |

Segue TAVOLA 13. — VOTANTI  
B) Dati relativi a 100

| PROVINCIE<br>E<br>REGIONI<br>(*) | SUFFRAGIO RISTRETTO             |             |             |             |             |             |             | SUFFRAGIO          |             |             |
|----------------------------------|---------------------------------|-------------|-------------|-------------|-------------|-------------|-------------|--------------------|-------------|-------------|
|                                  | Legge 17 dicembre 1860, N. 4513 |             |             |             |             |             |             | T. U.              |             |             |
|                                  | SCRUTINIO UNINOMINALE           |             |             |             |             |             |             | SCRUTINIO DI LISTA |             |             |
|                                  | 1861                            | 1865        | 1867        | 1870        | 1874        | 1876        | 1880        | 1882               | 1886        | 1890        |
| 1                                | 2                               | 3           | 4           | 5           | 6           | 7           | 8           | 9                  | 10          | 11          |
| Alessandria                      | 57,8                            | 60,0        | 58,5        | 52,6        | 59,5        | 66,4        | 63,3        | 65,6               | 61,8        | 52,3        |
| Cuneo                            | 53,9                            | 55,5        | 46,8        | 43,4        | 52,8        | 52,6        | 52,8        | 53,1               | 47,0        | 41,3        |
| Novara                           | 48,1                            | 53,4        | 53,8        | 46,9        | 49,2        | 54,8        | 59,6        | 56,9               | 51,1        | 46,5        |
| Torino                           | 55,7                            | 52,8        | 53,2        | 45,0        | 52,9        | 56,0        | 57,5        | 52,6               | 47,1        | 42,4        |
| <b>Piemonte</b>                  | <b>54,2</b>                     | <b>55,3</b> | <b>53,2</b> | <b>47,0</b> | <b>53,9</b> | <b>57,8</b> | <b>58,8</b> | <b>57,2</b>        | <b>51,7</b> | <b>45,7</b> |
| Genova                           | 46,9                            | 49,1        | 43,0        | 40,1        | 53,1        | 56,4        | 56,0        | 53,5               | 50,6        | 42,5        |
| Imperia (Porto Maurizio)         | 53,6                            | 52,4        | 49,2        | 47,6        | 54,3        | 55,4        | 43,7        | 55,6               | 54,7        | 52,8        |
| <b>Liguria</b>                   | <b>48,5</b>                     | <b>49,9</b> | <b>44,4</b> | <b>41,6</b> | <b>53,4</b> | <b>56,2</b> | <b>53,6</b> | <b>54,0</b>        | <b>51,6</b> | <b>45,1</b> |
| Bergamo                          | 45,1                            | 61,6        | 36,4        | 33,7        | 47,2        | 49,5        | 40,6        | 32,9               | 33,2        | 30,1        |
| Brescia                          | 39,9                            | 47,8        | 39,4        | 36,3        | 54,8        | 48,8        | 52,5        | 48,8               | 38,3        | 34,3        |
| Como                             | 55,5                            | 61,1        | 55,4        | 48,9        | 56,5        | 66,6        | 56,7        | 69,0               | 48,0        | 50,4        |
| Cremona                          | 50,7                            | 48,4        | 48,3        | 42,2        | 43,1        | 54,8        | 47,3        | 53,4               | 58,3        | 56,1        |
| Mantova (4)                      | 35,3                            | 49,9        | 44,0        | 40,2        | 42,4        | 53,7        | 57,2        | 61,8               | 60,2        | 59,2        |
| Milano                           | 51,0                            | 45,3        | 42,4        | 35,6        | 41,0        | 49,6        | 49,1        | 59,8               | 51,1        | 45,6        |
| Pavia                            | 49,6                            | 55,0        | 56,2        | 51,5        | 56,4        | 47,9        | 58,5        | 64,0               | 55,4        | 53,2        |
| Sondrio                          | 54,1                            | 54,1        | 62,2        | 53,2        | 63,8        | 72,5        | 69,4        | 53,1               | 48,9        | 29,9        |
| <b>Lombardia</b>                 | <b>48,0</b>                     | <b>51,3</b> | <b>46,0</b> | <b>40,8</b> | <b>48,2</b> | <b>52,4</b> | <b>52,0</b> | <b>55,6</b>        | <b>48,5</b> | <b>45,2</b> |
| Venezia Tridentina               | —                               | —           | —           | —           | —           | —           | —           | —                  | —           | —           |
| Belluno                          | —                               | 68,1        | 66,2        | 53,8        | 55,1        | 58,3        | 51,4        | 42,4               | 45,3        | 39,9        |
| Padova                           | —                               | 60,3        | 54,6        | 35,1        | 40,6        | 53,0        | 51,4        | 51,5               | 54,0        | 45,3        |
| Rovigo                           | —                               | 57,7        | 55,2        | 38,6        | 67,6        | 72,2        | 75,1        | 67,8               | 64,1        | 58,7        |
| Treviso                          | —                               | 60,8        | 58,5        | 52,2        | 60,7        | 66,3        | 61,0        | 59,9               | 53,2        | 54,8        |
| Udine                            | —                               | 57,6        | 51,1        | 42,2        | 57,0        | 62,2        | 55,0        | 45,8               | 43,1        | 37,0        |
| Venezia                          | —                               | 57,6        | 53,5        | 44,1        | 39,9        | 55,4        | 45,1        | 41,2               | 48,2        | 51,9        |
| Verona                           | —                               | 52,9        | 43,3        | 31,7        | 38,7        | 48,8        | 48,8        | 46,1               | 55,1        | 48,9        |
| Vicenza                          | —                               | 53,0        | 53,1        | 41,9        | 46,7        | 61,2        | 57,4        | 53,1               | 46,0        | 46,8        |
| <b>Veneto (5)</b>                | <b>—</b>                        | <b>57,2</b> | <b>52,8</b> | <b>40,9</b> | <b>48,4</b> | <b>58,8</b> | <b>55,9</b> | <b>49,7</b>        | <b>50,5</b> | <b>47,7</b> |
| Venezia Giulia e Zara            | —                               | —           | —           | —           | —           | —           | —           | —                  | —           | —           |
| Bologna                          | 40,6                            | 43,1        | 41,9        | 28,3        | 40,2        | 53,0        | 54,7        | 61,7               | 63,3        | 47,7        |
| Ferrara                          | 34,9                            | 46,9        | 48,7        | 34,2        | 48,8        | 61,3        | 58,3        | 72,0               | 71,8        | 63,0        |
| Forlì                            | 39,5                            | 45,1        | 34,2        | 34,4        | 44,6        | 55,7        | 53,9        | 62,3               | 45,4        | 46,2        |
| Modena                           | 52,5                            | 49,3        | 42,0        | 35,4        | 39,3        | 49,8        | 47,1        | 51,1               | 45,1        | 36,2        |
| Parma                            | 49,9                            | 50,5        | 45,6        | 34,5        | 44,0        | 50,7        | 55,0        | 52,3               | 52,2        | 44,6        |
| Piacenza                         | 40,7                            | 54,5        | 42,1        | 34,5        | 43,4        | 51,1        | 55,2        | 51,3               | 59,3        | 40,2        |
| Ravenna                          | 41,0                            | 40,7        | 36,3        | 32,3        | 49,3        | 54,6        | 55,2        | 55,8               | 56,5        | 48,7        |
| Reggio nell'Emilia               | 66,8                            | 63,1        | 46,3        | 32,7        | 52,3        | 65,1        | 60,1        | 60,4               | 50,2        | 54,7        |
| <b>Emilia</b>                    | <b>45,2</b>                     | <b>48,7</b> | <b>42,3</b> | <b>32,7</b> | <b>44,4</b> | <b>54,7</b> | <b>54,7</b> | <b>58,6</b>        | <b>56,0</b> | <b>48,4</b> |
| Arezzo                           | 37,5                            | 53,2        | 33,3        | 32,7        | 42,5        | 60,1        | 62,2        | 65,2               | 63,9        | 58,5        |
| Firenze                          | 43,4                            | 44,8        | 38,4        | 29,3        | 40,4        | 50,0        | 46,9        | 57,5               | 47,8        | 52,9        |
| Grosseto                         | 49,4                            | 53,0        | 53,8        | 39,5        | 66,5        | 52,7        | 52,8        | 72,0               | 76,8        | 65,0        |
| Livorno                          | 60,7                            | 33,5        | 35,1        | 16,3        | 36,8        | 37,7        | 52,1        | 61,4               | 63,2        | 57,4        |
| Lucca                            | 42,3                            | 59,2        | 41,8        | 32,6        | 53,2        | 60,0        | 61,0        | 49,7               | 54,8        | 55,0        |
| Massa e Carrara                  | 40,3                            | 60,2        | 51,7        | 44,4        | 59,7        | 58,1        | 59,0        | 59,8               | 65,2        | 67,5        |
| Pisa                             | 44,4                            | 49,2        | 43,2        | 34,9        | 62,5        | 56,3        | 65,4        | 75,6               | 76,9        | 73,8        |
| Siena                            | 51,0                            | 60,9        | 52,4        | 39,7        | 49,0        | 65,4        | 51,9        | 62,8               | 59,0        | 50,7        |
| <b>Toscana</b>                   | <b>44,7</b>                     | <b>48,9</b> | <b>41,1</b> | <b>32,0</b> | <b>48,6</b> | <b>54,2</b> | <b>54,6</b> | <b>61,3</b>        | <b>59,1</b> | <b>58,6</b> |

(\*), (1), (2), (3), (4), (5) Cfr. note pari segno e numero a pagg. 2-3.

AL 1° SCRUTINIO. \*  
elettori con diritto al voto

| ALLARGATO                | SUFFRAGIO ALLARGATO       |             |             |             |             |   |             |             |             |             |
|--------------------------|---------------------------|-------------|-------------|-------------|-------------|---|-------------|-------------|-------------|-------------|
|                          | 24 settembre 1882, N. 999 |             |             |             |             |   |             |             |             |             |
|                          | SCRUTINIO UNINOMINALE     |             |             |             |             | SCRUTINIO DI LISTA CON RAPPRESENTANZA PROPORZIONALE |             |             |             |             |
|                          | 1892 (1)                  | 1895 (1)(2) | 1897        | 1900        | 1904        | 1909  | 1913        | 1919 (3)    | 1921 (3)    | 1924 (3)    |
| 12                       | 13                        | 14          | 15          | 16          | 17          | 18  | 19          | 20          | 21          |             |
| Alessandria              | 57,8                      | 62,8        | 61,6        | 62,5        | 63,6        | 62,7  | 71,0        | 68,0        | 63,1        | —           |
| Cuneo                    | 44,4                      | 59,4        | 57,7        | 50,8        | 53,9        | 54,6  | 59,4        | 58,9        | 54,2        | —           |
| Novara                   | 53,0                      | 51,5        | 54,8        | 55,2        | 61,4        | 65,0  | 67,8        | 67,2        | 64,5        | —           |
| Torino                   | 47,7                      | 58,5        | 57,0        | 58,1        | 67,3        | 67,1  | 60,5        | 58,9        | 55,5        | —           |
| <b>Piemonte</b>          | <b>50,8</b>               | <b>57,9</b> | <b>57,9</b> | <b>57,4</b> | <b>62,2</b> | <b>63,1</b>   | <b>64,5</b> | <b>63,0</b> | <b>59,1</b> | <b>54,4</b> |
| Genova                   | 45,5                      | 43,3        | 51,8        | 48,8        | 58,4        | 54,6  | 61,7        | 60,5        | 57,5        | —           |
| Imperia (Porto Maurizio) | 50,5                      | 65,9        | 69,5        | 60,0        | 68,4        | 64,7  | 71,0        | —           | —           | —           |
| <b>Liguria</b>           | <b>46,7</b>               | <b>46,8</b> | <b>54,6</b> | <b>50,7</b> | <b>60,1</b> | <b>56,3</b>   | <b>63,0</b> | <b>60,5</b> | <b>57,5</b> | <b>59,6</b> |
| Bergamo                  | 36,2                      | 27,2        | 23,3        | 33,4        | 53,3        | 56,7  | 56,9        | 77,9        | —           | —           |
| Brescia                  | 55,0                      | 53,8        | 52,7        | 44,7        | 57,3        | 69,8  | 66,8        | 57,7        | 63,6        | —           |
| Como                     | 51,2                      | 47,3        | 48,4        | 48,5        | 60,8        | 66,5  | 68,6        | 59,6        | 64,8        | —           |
| Cremona                  | 48,6                      | 58,2        | 55,9        | 68,0        | 66,0        | 53,5  | 64,0        | 83,6        | —           | —           |
| Mantova (4)              | 63,2                      | 67,8        | 68,9        | 61,3        | 67,7        | 80,0  | 69,0        | 68,8        | 77,6        | —           |
| Milano                   | 48,4                      | 49,9        | 48,6        | 59,4        | 65,1        | 68,7  | 66,0        | 69,1        | 74,7        | —           |
| Pavia                    | 60,8                      | 57,4        | 57,1        | 58,7        | 64,6        | 62,2  | 62,0        | 68,9        | —           | —           |
| Sondrio                  | 45,3                      | 40,8        | 40,9        | 30,4        | 41,4        | 59,3  | 46,9        | —           | —           | —           |
| <b>Lombardia</b>         | <b>50,9</b>               | <b>49,9</b> | <b>49,1</b> | <b>52,9</b> | <b>61,6</b> | <b>65,9</b>   | <b>64,5</b> | <b>67,4</b> | <b>71,0</b> | <b>72,6</b> |
| Venezia Tridentina       | —                         | —           | —           | —           | —           | —   | —           | —           | 72,3        | —           |
| Belluno                  | 39,6                      | 35,6        | 38,1        | 40,4        | 43,9        | 53,4  | 42,5        | —           | —           | —           |
| Padova                   | 49,7                      | 50,8        | 50,6        | 60,6        | 59,6        | 68,0  | 66,4        | 62,3        | 72,4        | —           |
| Rovigo                   | 63,0                      | 67,8        | 64,1        | 58,7        | 67,1        | 63,8  | 67,9        | —           | —           | —           |
| Treviso                  | 52,5                      | 54,1        | 59,4        | 58,1        | 62,5        | 68,8  | 64,2        | 49,9        | —           | —           |
| Udine                    | 46,9                      | 45,8        | 47,4        | 42,5        | 52,0        | 66,5  | 45,9        | 47,8        | 53,1        | —           |
| Venezia                  | 54,7                      | 43,0        | 40,9        | 50,1        | 48,0        | 55,3  | 58,7        | 49,5        | 62,3        | —           |
| Verona                   | 45,8                      | 54,1        | 46,8        | 57,4        | 54,2        | 74,2  | 67,1        | 65,6        | 68,2        | —           |
| Vicenza                  | 43,3                      | 39,7        | 39,0        | 41,9        | 47,2        | 61,1  | 59,3        | 58,5        | —           | —           |
| <b>Veneto (5)</b>        | <b>48,7</b>               | <b>47,2</b> | <b>47,0</b> | <b>48,5</b> | <b>54,2</b> | <b>65,2</b>   | <b>58,6</b> | <b>51,5</b> | <b>63,6</b> | <b>65,4</b> |
| Venezia Giulia e Zara    | —                         | —           | —           | —           | —           | —   | —           | —           | 70,6        | 62,5        |
| Bologna                  | 41,4                      | 54,0        | 56,5        | 57,9        | 59,3        | 65,8  | 61,9        | 74,6        | 71,9        | —           |
| Ferrara                  | 63,0                      | 70,6        | 69,7        | 63,1        | 75,5        | 77,8  | 74,9        | 80,0        | —           | —           |
| Forlì                    | 38,8                      | 56,9        | 53,0        | 52,3        | 57,8        | 63,5  | 57,4        | —           | —           | —           |
| Modena                   | 47,9                      | 58,9        | 52,3        | 63,1        | 67,1        | 60,9  | 57,7        | —           | —           | —           |
| Parma                    | 40,2                      | 54,6        | 53,6        | 60,0        | 66,9        | 72,3  | 63,2        | 62,7        | 63,5        | —           |
| Piacenza                 | 53,9                      | 56,8        | 45,6        | 54,6        | 64,3        | 59,3  | 57,1        | —           | —           | —           |
| Ravenna                  | 37,5                      | 59,1        | 55,8        | 58,0        | 54,6        | 68,3  | 67,5        | 84,8        | —           | —           |
| Reggio nell'Emilia       | 54,5                      | 66,4        | 64,2        | 62,1        | 77,9        | 68,2  | 75,3        | —           | —           | —           |
| <b>Emilia</b>            | <b>46,4</b>               | <b>58,8</b> | <b>56,5</b> | <b>58,8</b> | <b>64,7</b> | <b>67,0</b>   | <b>64,0</b> | <b>71,5</b> | <b>67,8</b> | <b>74,7</b> |
| Arezzo                   | 56,5                      | 63,5        | 54,9        | 55,9        | 64,6        | 70,3  | 65,4        | —           | —           | —           |
| Firenze                  | 51,1                      | 53,3        | 47,8        | 61,0        | 64,0        | 68,7  | 65,0        | 64,9        | 70,8        | —           |
| Grosseto                 | 71,5                      | 78,2        | 75,7        | 64,9        | 66,5        | 71,4  | 68,9        | —           | —           | —           |
| Livorno                  | 60,9                      | 54,9        | 65,0        | 62,5        | 52,6        | 49,2  | 48,0        | —           | —           | —           |
| Lucca                    | 59,4                      | 56,5        | 60,5        | 55,0        | 61,6        | 57,4  | 57,6        | 49,7        | —           | —           |
| Massa e Carrara          | 53,9                      | 74,3        | 70,9        | 55,3        | 55,3        | 51,7  | —           | —           | —           | —           |
| Pisa                     | 66,2                      | 66,5        | 61,4        | 70,4        | 73,4        | 75,9  | 73,7        | 60,1        | 57,6        | —           |
| Siena                    | 52,5                      | 59,0        | 65,6        | 67,9        | 71,5        | 68,8  | 69,7        | 66,7        | 68,0        | —           |
| <b>Toscana</b>           | <b>57,0</b>               | <b>60,1</b> | <b>59,2</b> | <b>60,3</b> | <b>63,9</b> | <b>65,9</b>   | <b>64,0</b> | <b>61,3</b> | <b>65,0</b> | <b>72,8</b> |



## Segue TAVOLA 13. — VOTANTI

## B) Dati relativi a 100

| PROVINCIE<br>E<br>REGIONI<br>(*) | SUFFRAGIO RISTRETTO             |      |      |      |      |      |      | SUFFRAGIO          |      |      |
|----------------------------------|---------------------------------|------|------|------|------|------|------|--------------------|------|------|
|                                  | Legge 17 dicembre 1860, N. 4513 |      |      |      |      |      |      | T. U.              |      |      |
|                                  | SCRUTINIO UNINOMINALE           |      |      |      |      |      |      | SCRUTINIO DI LISTA |      |      |
|                                  | 1861                            | 1865 | 1867 | 1870 | 1874 | 1876 | 1880 | 1882               | 1886 | 1890 |
| 1                                | 2                               | 3    | 4    | 5    | 6    | 7    | 8    | 9                  | 10   | 11   |
| Ancona . . . . .                 | 43,2                            | 47,8 | 42,6 | 39,4 | 47,3 | 56,2 | 55,1 | 55,3               | 54,4 | 50,3 |
| Ascoli Piceno . . . . .          | 35,0                            | 54,3 | 47,7 | 39,0 | 55,2 | 53,0 | 63,5 | 68,6               | 66,3 | 65,4 |
| Macerata . . . . .               | 43,6                            | 44,6 | 48,4 | 43,0 | 50,6 | 52,2 | 55,2 | 59,9               | 57,6 | 55,7 |
| Pesaro e Urbino . . . . .        | 41,4                            | 49,7 | 43,6 | 29,9 | 40,3 | 57,4 | 44,7 | 57,2               | 63,1 | 61,3 |
| Marche . . . . .                 | 41,1                            | 48,5 | 45,3 | 38,0 | 48,2 | 54,8 | 54,8 | 60,0               | 59,8 | 57,5 |
| Umbria (Perugia) . . . . .       | 42,3                            | 43,9 | 43,8 | 31,1 | 51,2 | 50,1 | 50,0 | 55,9               | 61,0 | 52,3 |
| Lazio (Roma) . . . . .           | —                               | —    | —    | 43,5 | 50,9 | 47,3 | 47,4 | 56,0               | 59,0 | 56,6 |
| Campobasso . . . . .             | 70,7                            | 67,9 | 69,2 | 58,5 | 71,7 | 61,3 | 74,4 | 74,8               | 73,8 | 67,8 |
| Chieti . . . . .                 | 73,2                            | 64,8 | 70,9 | 68,9 | 75,7 | 76,6 | 75,4 | 77,7               | 76,0 | 74,8 |
| L'Aquila . . . . .               | 64,1                            | 61,1 | 53,9 | 45,2 | 61,6 | 52,6 | 57,3 | 75,2               | 64,7 | 47,6 |
| Teramo . . . . .                 | 68,3                            | 68,2 | 68,6 | 55,3 | 81,4 | 72,4 | 74,1 | 77,5               | 77,8 | 72,1 |
| Abruzzi e Molise . . . . .       | 69,0                            | 65,1 | 65,1 | 57,6 | 71,7 | 65,3 | 69,4 | 76,1               | 72,1 | 63,1 |
| Avellino . . . . .               | 62,7                            | 55,6 | 64,9 | 54,4 | 75,3 | 69,4 | 72,0 | 81,0               | 81,3 | 69,8 |
| Benevento . . . . .              | 72,2                            | 64,3 | 63,8 | 57,0 | 74,7 | 64,6 | 79,2 | 78,9               | 76,8 | 68,3 |
| Caserta . . . . .                | 69,9                            | 58,9 | 57,6 | 63,5 | 75,8 | 73,5 | 74,9 | 74,6               | 72,3 | 66,4 |
| Napoli . . . . .                 | 56,0                            | 37,3 | 47,5 | 41,6 | 45,1 | 57,8 | 55,7 | 52,8               | 57,8 | 55,3 |
| Salerno . . . . .                | 71,6                            | 56,3 | 57,2 | 48,3 | 62,5 | 67,4 | 68,2 | 69,0               | 69,4 | 61,6 |
| Campania . . . . .               | 64,6                            | 49,8 | 54,9 | 50,9 | 61,0 | 65,2 | 66,3 | 67,5               | 68,9 | 62,8 |
| Bari . . . . .                   | 68,6                            | 57,3 | 62,2 | 58,5 | 71,0 | 68,3 | 69,5 | 65,8               | 67,0 | 60,2 |
| Foggia . . . . .                 | 65,3                            | 55,3 | 70,2 | 54,8 | 75,5 | 77,4 | 72,3 | 75,9               | 79,4 | 69,6 |
| Lecce . . . . .                  | 70,2                            | 53,4 | 57,1 | 51,0 | 63,8 | 65,5 | 69,2 | 73,3               | 77,9 | 76,9 |
| Puglia . . . . .                 | 68,4                            | 55,6 | 62,1 | 55,0 | 69,7 | 69,6 | 70,0 | 70,5               | 73,5 | 68,0 |
| Lucania (Potenza) . . . . .      | 71,6                            | 55,2 | 59,5 | 58,2 | 66,9 | 64,8 | 74,1 | 73,0               | 69,4 | 62,6 |
| Catanzaro . . . . .              | 71,4                            | 57,4 | 61,8 | 57,7 | 76,1 | 74,8 | 74,6 | 81,4               | 75,7 | 69,0 |
| Cosenza . . . . .                | 76,9                            | 68,1 | 68,8 | 60,7 | 66,4 | 71,5 | 74,7 | 75,7               | 67,4 | 58,9 |
| Reggio di Calabria . . . . .     | 64,4                            | 66,5 | 56,0 | 52,9 | 66,1 | 65,5 | 69,7 | 78,6               | 75,7 | 70,5 |
| Calabria . . . . .               | 71,2                            | 63,9 | 63,1 | 57,6 | 70,0 | 71,2 | 73,4 | 78,6               | 72,9 | 65,9 |
| Agrigento (Girgenti) . . . . .   | 80,4                            | 81,5 | 71,2 | 76,0 | 79,1 | 77,6 | 74,1 | 83,0               | 77,0 | 59,0 |
| Caltanissetta . . . . .          | 82,8                            | 76,5 | 68,4 | 74,3 | 78,8 | 76,0 | 73,0 | 76,1               | 74,4 | 69,2 |
| Catania . . . . .                | 82,6                            | 69,4 | 72,2 | 61,4 | 67,7 | 68,2 | 70,7 | 62,1               | 58,0 | 63,9 |
| Messina . . . . .                | 78,3                            | 68,0 | 62,8 | 60,9 | 65,6 | 69,7 | 68,2 | 63,0               | 63,2 | 59,1 |
| Palermo . . . . .                | 75,6                            | 61,6 | 57,1 | 49,4 | 56,2 | 59,0 | 60,2 | 64,4               | 64,4 | 53,9 |
| Siracusa . . . . .               | 84,9                            | 73,1 | 75,7 | 72,9 | 72,9 | 76,5 | 77,4 | 82,7               | 78,4 | 68,9 |
| Trapani . . . . .                | 82,0                            | 71,3 | 67,7 | 70,9 | 78,8 | 65,1 | 76,9 | 63,8               | 66,6 | 61,7 |
| Sicilia . . . . .                | 80,1                            | 69,6 | 66,4 | 62,4 | 67,6 | 68,4 | 69,7 | 68,3               | 66,4 | 61,3 |
| Cagliari . . . . .               | 33,7                            | 38,3 | 46,4 | 44,1 | 52,0 | 53,4 | 54,7 | 63,1               | 62,4 | 63,6 |
| Sassari . . . . .                | 42,6                            | 59,4 | 57,2 | 51,3 | 70,3 | 64,7 | 62,1 | 73,1               | 68,4 | 65,1 |
| Sardegna . . . . .               | 36,7                            | 45,8 | 50,4 | 46,8 | 58,6 | 57,6 | 57,5 | 67,5               | 65,1 | 64,3 |
| Italia Settentrionale . . . . .  | 49,8                            | 52,7 | 48,4 | 41,4 | 49,9 | 55,9 | 55,1 | 55,2               | 51,2 | 46,2 |
| Centrale . . . . .               | 43,8                            | 48,2 | 42,2 | 34,7 | 49,2 | 52,4 | 52,6 | 59,5               | 59,4 | 57,3 |
| Meridionale . . . . .            | 67,6                            | 55,8 | 59,5 | 54,3 | 66,2 | 67,0 | 69,1 | 71,7               | 71,0 | 64,4 |
| Insulare . . . . .               | 66,8                            | 61,3 | 61,2 | 57,9 | 65,3 | 65,7 | 66,6 | 68,2               | 66,2 | 61,7 |
| REGNO . . . . .                  | 57,2                            | 53,9 | 51,8 | 45,5 | 55,7 | 59,2 | 59,4 | 60,7               | 58,5 | 53,7 |

## AL 1° SCRUTINIO. \*

## elettori con diritto al voto

| ALLARGATO | SUFFRAGIO ALLARGATO       |             |      |      |      |   |      |          |          |          |
|-----------|---------------------------|-------------|------|------|------|---|------|----------|----------|----------|
|           | 24 settembre 1882, N. 999 |             |      |      |      |   |      |          |          |          |
|           | SCRUTINIO UNINOMINALE     |             |      |      |      | SCRUTINIO DI LISTA CON RAPPRESENTANZA PROPORZIONALE |      |          |          |          |
|           | 1892 (1)                  | 1895 (1)(2) | 1897 | 1900 | 1904 | 1909  | 1913 | 1919 (3) | 1921 (3) | 1924 (3) |
| 12        | 13                        | 14          | 15   | 16   | 17   | 18  | 19   | 20       | 21       |          |
| 50,7      | 57,1                      | 60,9        | 61,0 | 59,6 | 64,9 | 61,5  | 46,5 | 51,8     | —        |          |
| 61,4      | 58,1                      | 62,0        | 67,5 | 64,4 | 68,1 | 57,3  | —    | —        | —        |          |
| 48,9      | 61,0                      | 47,8        | 53,5 | 57,2 | 68,3 | 54,1  | 48,7 | —        | —        |          |
| 55,9      | 71,3                      | 51,1        | 61,0 | 57,8 | 63,0 | 58,5  | —    | —        | —        |          |
| 53,7      | 61,5                      | 55,5        | 60,3 | 59,5 | 66,0 | 58,0  | 47,6 | 51,8     | 58,9     |          |
| 54,0      | 60,1                      | 57,5        | 55,6 | 63,2 | 63,8 | 62,9  | 56,2 | 58,1     | —        |          |
| 59,7      | 63,0                      | 61,7        | 60,3 | 63,4 | 66,3 | 55,4  | 47,5 | 52,7     | 61,2     |          |
| 61,1      | 65,4                      | 65,7        | 63,0 | 58,9 | 67,4 | 52,5  | 52,3 | —        | —        |          |
| 77,1      | 74,2                      | 67,5        | 57,8 | 64,2 | 66,8 | 55,9  | 50,5 | —        | —        |          |
| 58,8      | 73,2                      | 71,5        | 68,1 | 67,8 | 64,7 | 61,3  | 51,3 | 48,2     | —        |          |
| 59,7      | 76,7                      | 72,7        | 70,4 | 70,2 | 73,2 | 54,1  | 50,4 | —        | —        |          |
| 63,4      | 71,6                      | 68,7        | 64,1 | 64,6 | 67,5 | 56,2  | 51,3 | 48,2     | 54,3     |          |
| 71,6      | 75,0                      | 75,7        | 63,6 | 64,0 | 65,2 | 62,7  | 58,5 | —        | —        |          |
| 65,2      | 72,7                      | 76,6        | 65,8 | 62,2 | 67,6 | 63,2  | —    | 54,1     | —        |          |
| 72,9      | 77,1                      | 73,2        | 69,8 | 67,8 | 65,9 | 60,5  | 55,3 | 52,4     | —        |          |
| 56,2      | 64,9                      | 67,0        | 59,9 | 63,4 | 63,3 | 53,2  | 42,0 | 45,2     | —        |          |
| 69,2      | 80,5                      | 77,3        | 68,8 | 67,2 | 65,7 | 60,7  | 53,3 | 52,9     | —        |          |
| 65,9      | 73,2                      | 72,7        | 65,2 | 65,2 | 65,1 | 58,5  | 49,9 | 50,6     | 56,8     |          |
| 68,7      | 74,4                      | 67,8        | 73,4 | 72,2 | 66,4 | 54,4  | 49,4 | 51,8     | —        |          |
| 76,9      | 76,7                      | 80,9        | 76,4 | 74,9 | 76,3 | 66,3  | 62,3 | 63,3     | —        |          |
| 78,1      | 77,3                      | 75,8        | 74,6 | 75,5 | 80,2 | 73,2  | 56,2 | 61,2     | —        |          |
| 73,6      | 75,9                      | 73,5        | 74,5 | 74,0 | 73,4 | 63,5  | 54,2 | 55,2     | 81,6     |          |
| 60,3      | 66,9                      | 67,3        | 65,9 | 63,3 | 62,3 | 60,7  | 50,9 | 50,8     | —        |          |
| 67,8      | 73,1                      | 73,5        | 69,7 | 68,4 | 65,8 | 59,5  | 51,0 | 48,5     | —        |          |
| 64,6      | 66,3                      | 60,9        | 56,1 | 60,8 | 58,5 | 49,4  | 40,9 | —        | —        |          |
| 69,1      | 80,2                      | 75,1        | 71,5 | 70,9 | 64,5 | 59,7  | 52,3 | —        | —        |          |
| 67,0      | 72,9                      | 69,5        | 65,5 | 66,4 | 62,8 | 55,9  | 47,9 | 48,5     | 55,8     |          |
| 61,8      | 70,8                      | 72,7        | 70,5 | 67,7 | 66,5 | 57,5  | 46,8 | 47,1     | —        |          |
| 71,7      | 81,4                      | 71,6        | 69,7 | 73,8 | 61,9 | 52,9  | 50,7 | —        | —        |          |
| 53,4      | 73,1                      | 70,8        | 62,3 | 65,8 | 62,9 | 43,1  | 38,0 | 45,6     | —        |          |
| 61,2      | 69,1                      | 71,1        | 58,4 | 61,8 | 56,7 | 53,8  | 50,6 | —        | —        |          |
| 61,2      | 65,6                      | 63,9        | 59,2 | 64,3 | 61,7 | 49,2  | 37,8 | 41,7     | —        |          |
| 76,8      | 75,0                      | 76,4        | 74,0 | 73,0 | 65,7 | 56,0  | 56,6 | —        | —        |          |
| 58,5      | 70,5                      | 71,9        | 61,7 | 61,5 | 58,4 | 50,7  | 39,7 | —        | —        |          |
| 61,8      | 71,2                      | 70,3        | 63,7 | 66,0 | 61,8 | 50,9  | 44,5 | 45,2     | 58,1     |          |
| 66,0      | 71,7                      | 61,8        | 58,5 | 62,5 | 66,6 | 65,0  | 52,3 | 52,0     | —        |          |
| 62,7      | 62,3                      | 65,3        | 70,6 | 62,3 | 68,4 | 61,8  | 60,8 | —        | —        |          |
| 64,4      | 67,6                      | 63,4        | 63,9 | 62,4 | 67,4 | 63,7  | 55,5 | 52,0     | 60,8     |          |
| 49,5      | 52,6                      | 52,7        | 54,0 | 60,7 | 64,4 | 63,0  | 63,8 | 65,4     | 65,9     |          |
| 56,5      | 60,8                      | 55,7        | 59,7 | 63,0 | 65,7 | 61,0  | 54,9 | 59,1     | 66,1     |          |
| 66,9      | 73,2                      | 71,4        | 67,2 | 67,2 | 67,0 | 58,9  | 50,9 | 51,0     | 61,7     |          |
| 62,2      | 70,5                      | 69,0        | 63,7 | 65,4 | 62,7 | 53,0  | 46,3 | 46,3     | 56,9     |          |
| 55,9      | 59,2                      | 58,5        | 58,3 | 62,7 | 65,0 | 60,4  | 56,6 | 58,4     | 63,8     |          |

(\*), (1), (2), (3) Cfr. note pari segno e numero a pagg. 2-3.





Segue TAVOLA 14. — VOTANTI AL BALLOTTAGGIO. \*

B) Dati relativi a 100 elettori con diritto al voto

| PROVINCIE<br>E<br>REGIONI<br>(*)   | SUFFRAGIO RISTRETTO             |             |             |             |             |             |             |             | SUFFRAGIO ALLARGATO             |                       |             |             |                |             |             |             | T.U. 26<br>giug.<br>1913, N. 821<br>SCRUTINIO<br>UNINO-<br>MINALE<br>1913 |
|------------------------------------|---------------------------------|-------------|-------------|-------------|-------------|-------------|-------------|-------------|---------------------------------|-----------------------|-------------|-------------|----------------|-------------|-------------|-------------|---|
|                                    | Legge 17 dicembre 1860, N. 4513 |             |             |             |             |             |             |             | T. U. 24 settembre 1882, N. 999 |                       |             |             |                |             |             |             |   |
|                                    | SCRUTINIO UNINOMINALE           |             |             |             |             |             |             |             | SCRUTINIO<br>DI LISTA           | SCRUTINIO UNINOMINALE |             |             |                |             |             |             |   |
|                                    | 1861                            | 1865        | 1867        | 1870        | 1874        | 1876        | 1880        | 1882        |                                 | 1886                  | 1890        | 1892<br>(1) | 1895<br>(1)(2) | 1897        | 1900        | 1904        |   |
| 1                                  | 2                               | 3           | 4           | 5           | 6           | 7           | 8           | 9           | 10                              | 11                    | 12          | 13          | 14             | 15          | 16          | 17          | 18  |
| Alessandria . . . . .              | 73,4                            | 68,1        | 76,5        | 49,0        | 60,5        | 70,5        | —           | —           | —                               | —                     | 75,2        | 68,3        | 68,7           | 73,5        | 79,9        | 76,6        | 77,5  |
| Cuneo . . . . .                    | 69,2                            | 58,5        | 52,1        | 54,5        | 55,4        | 40,8        | 63,8        | —           | —                               | —                     | 71,3        | 70,9        | 73,9           | 75,0        | 74,2        | 66,1        | —   |
| Novara . . . . .                   | 55,8                            | 58,9        | 69,3        | 47,4        | 32,1        | 69,9        | —           | —           | —                               | —                     | 69,7        | 74,7        | 65,7           | —           | 69,7        | 69,7        | 70,4  |
| Torino . . . . .                   | 69,0                            | 56,1        | 63,4        | 49,0        | 59,5        | 58,1        | 61,9        | —           | —                               | —                     | 62,3        | 64,4        | 66,0           | 71,9        | 76,3        | 72,4        | 58,4  |
| <b>Piemonte . . . . .</b>          | <b>66,2</b>                     | <b>60,1</b> | <b>61,5</b> | <b>50,4</b> | <b>55,2</b> | <b>56,1</b> | <b>62,2</b> | —           | —                               | —                     | <b>67,4</b> | <b>70,0</b> | <b>67,7</b>    | <b>73,5</b> | <b>74,1</b> | <b>71,2</b> | <b>64,3</b>   |
| Genova . . . . .                   | 46,7                            | 57,1        | 53,5        | 42,7        | 47,1        | 58,5        | 53,9        | —           | —                               | 8,1                   | 21,4        | 56,1        | 34,9           | 67,9        | 70,8        | 72,0        | 69,5  |
| Imperia (Porto Maurizio) . . . . . | 42,9                            | 51,9        | 47,7        | 57,3        | —           | —           | —           | —           | —                               | —                     | —           | —           | 70,6           | 69,0        | —           | —           | —   |
| <b>Liguria . . . . .</b>           | <b>45,2</b>                     | <b>55,8</b> | <b>52,1</b> | <b>45,9</b> | <b>47,1</b> | <b>58,5</b> | <b>53,9</b> | —           | —                               | <b>8,1</b>            | <b>21,4</b> | <b>56,1</b> | <b>46,3</b>    | <b>68,3</b> | <b>70,8</b> | <b>72,0</b> | <b>69,5</b>   |
| Bergamo . . . . .                  | 52,6                            | 64,7        | 41,2        | 40,0        | 61,4        | 43,3        | 50,2        | —           | —                               | —                     | —           | —           | —              | —           | —           | —           | —   |
| Brescia . . . . .                  | 46,6                            | 53,8        | 50,8        | 46,4        | 69,6        | 46,9        | 71,2        | 38,4        | 33,6                            | —                     | —           | 56,5        | 70,1           | 39,5        | —           | —           | —   |
| Como . . . . .                     | 63,7                            | 60,6        | 62,1        | 56,3        | 55,4        | 67,1        | 67,1        | —           | —                               | —                     | —           | —           | 55,9           | 64,3        | 79,9        | 67,4        | 71,7  |
| Cremona . . . . .                  | 53,7                            | 51,4        | 51,1        | 52,4        | 41,2        | 45,6        | 43,7        | —           | —                               | —                     | 45,1        | 66,1        | 79,8           | 81,8        | —           | 82,2        | 78,1  |
| Mantova (i) . . . . .              | 40,7                            | 53,8        | 59,6        | 49,3        | 40,8        | 58,7        | 73,7        | —           | —                               | —                     | —           | —           | 76,0           | 71,8        | —           | 70,9        | 86,8  |
| Milano . . . . .                   | 45,7                            | 45,0        | 50,8        | 36,7        | 44,7        | 56,1        | 54,3        | —           | —                               | —                     | 50,6        | 58,2        | 57,9           | 80,7        | 70,5        | 78,7        | 62,3  |
| Pavia . . . . .                    | 54,6                            | 67,4        | 71,2        | 58,1        | 53,0        | 61,6        | 79,1        | —           | —                               | —                     | —           | —           | —              | 76,3        | 61,4        | —           | 79,9  |
| Sondrio . . . . .                  | 57,9                            | 60,8        | 71,0        | 53,8        | —           | —           | —           | —           | —                               | —                     | 55,7        | —           | —              | —           | —           | —           | —   |
| <b>Lombardia . . . . .</b>         | <b>50,8</b>                     | <b>53,2</b> | <b>54,2</b> | <b>45,2</b> | <b>43,8</b> | <b>53,2</b> | <b>60,6</b> | <b>33,4</b> | <b>33,0</b>                     | <b>19,4</b>           | <b>45,1</b> | <b>52,9</b> | <b>55,0</b>    | <b>61,0</b> | <b>72,7</b> | <b>74,4</b> | <b>64,9</b>   |
| Belluno . . . . .                  | —                               | —           | —           | 50,2        | 63,6        | —           | 53,0        | —           | —                               | —                     | —           | —           | —              | —           | —           | —           | 46,2  |
| Padova . . . . .                   | —                               | —           | 52,6        | 42,4        | 42,3        | 41,8        | —           | —           | —                               | —                     | 42,4        | —           | —              | —           | —           | —           | —   |
| Rovigo . . . . .                   | —                               | 41,9        | 70,6        | 51,2        | 72,3        | 74,7        | —           | —           | —                               | —                     | 62,8        | 54,3        | 50,8           | 73,4        | 58,5        | 81,8        | —   |
| Treviso . . . . .                  | —                               | 72,8        | 69,9        | 59,8        | 56,6        | —           | —           | —           | —                               | —                     | —           | —           | —              | —           | —           | —           | —   |
| Udine . . . . .                    | —                               | 52,3        | 47,7        | 52,6        | 50,3        | 65,9        | 48,3        | —           | —                               | —                     | 72,1        | —           | 37,3           | 73,2        | 74,9        | 78,4        | 79,5  |
| Venezia . . . . .                  | —                               | 56,3        | 48,0        | 52,4        | 38,5        | 51,3        | 52,0        | —           | —                               | —                     | 65,1        | 49,2        | —              | —           | 73,6        | 67,9        | 70,7  |
| Verona . . . . .                   | —                               | 37,2        | 45,2        | 38,1        | 35,1        | 42,8        | 76,5        | —           | —                               | —                     | 58,9        | 31,4        | 45,7           | 28,1        | 50,2        | 52,1        | —   |
| Vicenza . . . . .                  | —                               | 52,0        | 59,0        | 44,1        | 46,7        | 53,6        | 74,9        | —           | —                               | —                     | 70,1        | 51,7        | 67,8           | —           | 70,7        | 81,8        | 78,9  |
| <b>Veneto (4) . . . . .</b>        | <b>—</b>                        | <b>52,5</b> | <b>53,1</b> | <b>47,1</b> | <b>45,6</b> | <b>53,7</b> | <b>57,5</b> | <b>—</b>    | <b>—</b>                        | <b>—</b>              | <b>71,3</b> | <b>—</b>    | <b>21,1</b>    | <b>—</b>    | <b>—</b>    | <b>74,2</b> | <b>53,6</b>   |
| Bologna . . . . .                  | 32,4                            | 43,9        | 46,4        | 28,1        | 34,7        | 59,0        | 71,3        | —           | —                               | —                     | —           | —           | 69,8           | 73,4        | —           | 71,1        | 62,0  |
| Ferrara . . . . .                  | 30,8                            | 57,3        | 61,2        | 43,3        | 54,7        | —           | —           | —           | —                               | —                     | 82,6        | 76,4        | —              | —           | 62,9        | 72,1        | 49,1  |
| Forlì . . . . .                    | 37,6                            | 50,9        | 43,1        | 35,1        | 45,9        | 65,8        | 62,7        | —           | —                               | —                     | —           | —           | —              | —           | 71,8        | 69,1        | 65,7  |
| Modena . . . . .                   | 55,5                            | 49,6        | 52,3        | 44,7        | 45,0        | 51,8        | 38,4        | 20,9        | —                               | 34,0                  | 54,2        | 78,0        | —              | —           | 72,2        | —           | 75,9  |
| Parma . . . . .                    | 45,4                            | 49,9        | 56,6        | 38,1        | 41,8        | 57,0        | 68,4        | —           | —                               | —                     | 53,8        | —           | —              | —           | 65,1        | —           | —   |
| Piacenza . . . . .                 | 36,5                            | 66,2        | 52,9        | 42,3        | 45,4        | 59,4        | 69,9        | —           | —                               | —                     | —           | 80,5        | 67,5           | 64,8        | —           | 67,3        | 82,8  |
| Ravenna . . . . .                  | 41,8                            | 42,0        | 47,4        | 34,1        | 42,6        | 54,4        | 59,0        | —           | —                               | —                     | —           | 70,0        | 74,9           | —           | 42,4        | 64,3        | 62,6  |
| Reggio nell'Emilia . . . . .       | 58,5                            | 48,1        | 60,9        | 32,6        | 53,2        | —           | —           | —           | —                               | —                     | —           | 62,7        | —              | —           | —           | —           | 87,4  |
| <b>Emilia . . . . .</b>            | <b>41,2</b>                     | <b>50,0</b> | <b>51,8</b> | <b>36,6</b> | <b>44,0</b> | <b>53,8</b> | <b>63,9</b> | <b>20,9</b> | <b>—</b>                        | <b>34,0</b>           | <b>59,7</b> | <b>72,7</b> | <b>69,6</b>    | <b>67,7</b> | <b>62,1</b> | <b>68,4</b> | <b>66,3</b>   |
| Arezzo . . . . .                   | 39,4                            | 60,3        | 43,9        | 35,7        | 48,3        | 52,0        | 63,9        | —           | —                               | —                     | —           | —           | —              | —           | —           | —           | —   |
| Firenze . . . . .                  | 39,8                            | 49,9        | 45,3        | 37,3        | 40,0        | 36,5        | 38,4        | —           | —                               | —                     | 34,4        | —           | 47,1           | 58,3        | 70,3        | —           | 76,5  |
| Grosseto . . . . .                 | —                               | 51,8        | 50,7        | 39,5        | 69,1        | 76,8        | 41,7        | —           | —                               | —                     | —           | —           | 82,1           | 84,1        | 82,5        | 64,4        | 69,2  |
| Livorno . . . . .                  | —                               | 34,7        | 37,4        | 14,9        | 41,3        | 48,0        | 72,2        | —           | —                               | —                     | —           | —           | 39,8           | 64,6        | 44,1        | —           | 54,9  |
| Lucca . . . . .                    | 41,7                            | 57,6        | 45,3        | 36,4        | 58,7        | 65,8        | 37,0        | —           | —                               | —                     | 39,8        | —           | —              | —           | 66,6        | —           | 73,9  |
| Massa e Carrara . . . . .          | 43,3                            | 61,3        | 61,8        | 58,0        | 56,3        | —           | —           | —           | —                               | —                     | —           | 72,3        | —              | —           | 57,9        | —           | 68,6  |
| Pisa . . . . .                     | 33,7                            | 52,9        | 50,4        | 46,2        | 68,6        | 43,5        | 77,5        | —           | —                               | —                     | 71,6        | 75,4        | 73,5           | 77,4        | —           | 79,8        | —   |
| Siena . . . . .                    | 65,8                            | 67,8        | 60,9        | 50,8        | 52,5        | 81,4        | 41,1        | —           | —                               | —                     | 74,2        | —           | 80,0           | —           | 73,3        | 72,5        | 75,3  |
| <b>Toscana . . . . .</b>           | <b>41,4</b>                     | <b>51,1</b> | <b>43,7</b> | <b>33,9</b> | <b>50,2</b> | <b>47,3</b> | <b>50,5</b> | <b>—</b>    | <b>—</b>                        | <b>—</b>              | <b>51,1</b> | <b>73,7</b> | <b>61,5</b>    | <b>67,8</b> | <b>65,7</b> | <b>71,6</b> | <b>70,2</b>   |
| Ancona . . . . .                   | 37,1                            | 49,7        | 47,0        | 42,0        | 57,5        | 59,9        | 74,0        | —           | —                               | —                     | —           | —           | 67,1           | 63,2        | 74,3        | 76,4        | 62,2  |
| Ascoli Piceno . . . . .            | 31,1                            | 49,7        | 43,0        | 42,5        | 60,6        | 56,3        | 67,0        | —           | —                               | —                     | —           | —           | —              | —           | —           | 55,0        | 70,5  |
| Macerata . . . . .                 | 47,9                            | 31,3        | 59,2        | 45,9        | 53,3        | 66,0        | 68,6        | —           | —                               | —                     | —           | —           | —              | 65,2        | —           | 57,5        | 71,6  |
| Pesaro e Urbino . . . . .          | 47,8                            | 48,4        | 45,9        | 34,3        | 39,3        | 52,8        | 42,7        | —           | —                               | —                     | —           | 74,0        | —              | 73,8        | —           | —           | 70,1  |
| <b>Marche . . . . .</b>            | <b>41,0</b>                     | <b>48,6</b> | <b>43,9</b> | <b>41,3</b> | <b>52,2</b> | <b>59,6</b> | <b>62,9</b> | <b>—</b>    | <b>—</b>                        | <b>—</b>              | <b>70,3</b> | <b>63,2</b> | <b>73,9</b>    | <b>76,4</b> | <b>59,2</b> | <b>—</b>    | <b>69,0</b>   |

(\*) Cfr. nota pari segno a pagg. 10-11. — (1), (2) Cfr. note pari numero a pagg. 2-3. — (3) Cfr. nota 4 a pagg. 2-3. — (4) Cfr. nota 5 a pagg. 2-3.

Segue TAVOLA 14. — VOTANTI AL BALLOTTAGGIO. \*

B) Dati relativi a 100 elettori con diritto al voto

| PROVINCIE<br>E<br>REGIONI<br>(*)  | SUFFRAGIO RISTRETTO             |             |             |             |             |             |             |             | SUFFRAGIO ALLARGATO             |                       |             |             |                |             |                  |             | T. U. 26<br>giug.<br>1913, N. 821<br>SCRUTINIO<br>UNINO-<br>MINALE<br>1913 |
|-----------------------------------|---------------------------------|-------------|-------------|-------------|-------------|-------------|-------------|-------------|---------------------------------|-----------------------|-------------|-------------|----------------|-------------|------------------|-------------|--|
|                                   | Legge 17 dicembre 1860, N. 4513 |             |             |             |             |             |             |             | T. U. 24 settembre 1882, N. 999 |                       |             |             |                |             |                  |             |  |
|                                   | SCRUTINIO UNINOMINALE           |             |             |             |             |             |             |             | SCRUTINIO<br>DI LISTA           | SCRUTINIO UNINOMINALE |             |             |                |             |                  |             |  |
|                                   | 1861                            | 1865        | 1867        | 1870        | 1874        | 1876        | 1880        | 1882        |                                 | 1886                  | 1890        | 1892<br>(1) | 1895<br>(1)(2) | 1897        | 1900             | 1904        |  |
| 1                                 | 2                               | 3           | 4           | 5           | 6           | 7           | 8           | 9           | 10                              | 11                    | 12          | 13          | 14             | 15          | 16               | 17          | 18   |
| Umbria (Perugia) . . . . .        | 44,1                            | 44,3        | 50,0        | 33,6        | 55,4        | 60,1        | 64,2        | —           | —                               | —                     | 71,0        | 72,1        | —              | —           | 61,6             | 68,1        | 66,5   |
| Lazio (Roma) . . . . .            | —                               | —           | —           | 38,9        | 51,4        | 48,5        | 51,6        | 17,8        | —                               | —                     | 61,9        | 75,8        | 66,9           | 80,9        | 64,0             | —           | 66,1   |
| Campobasso . . . . .              | 56,0                            | 70,0        | 93,7        | 52,4        | 74,7        | 80,1        | 86,3        | —           | —                               | —                     | —           | —           | —              | —           | —                | —           | —  |
| Chieti . . . . .                  | 74,2                            | 62,9        | 75,6        | 80,9        | —           | —           | 78,3        | —           | —                               | —                     | 79,4        | 80,4        | —              | 73,1        | —                | 72,1        | —  |
| L'Aquila . . . . .                | —                               | 64,4        | 51,2        | 58,0        | 60,7        | 43,7        | 69,5        | —           | —                               | —                     | —           | —           | —              | —           | 68,7             | —           | 61,9   |
| Teramo . . . . .                  | 62,6                            | 71,1        | —           | 69,2        | 82,0        | —           | —           | —           | —                               | —                     | —           | —           | —              | —           | 83,1             | —           | 70,1   |
| <b>Abruzzi e Molise . . . . .</b> | <b>63,7</b>                     | <b>66,8</b> | <b>72,5</b> | <b>61,6</b> | <b>71,6</b> | <b>59,8</b> | <b>76,0</b> | <b>—</b>    | <b>—</b>                        | <b>—</b>              | <b>79,4</b> | <b>80,4</b> | <b>—</b>       | <b>73,1</b> | <b>74,4</b>      | <b>72,1</b> | <b>67,5</b>  |
| Avellino . . . . .                | 59,0                            | 59,6        | 63,3        | 66,9        | 77,0        | —           | 83,5        | —           | —                               | —                     | 78,7        | 79,4        | 77,7           | —           | —                | 70,1        | 64,9   |
| Benevento . . . . .               | 62,2                            | 51,6        | 49,3        | 60,6        | 78,8        | —           | 77,4        | —           | —                               | —                     | 68,0        | 79,6        | 76,4           | —           | —                | —           | —  |
| Caserta . . . . .                 | 69,4                            | 66,9        | 69,1        | 70,8        | 85,6        | 84,5        | 88,4        | —           | —                               | —                     | 68,3        | 86,1        | 82,6           | —           | 61,6             | —           | 72,0   |
| Napoli . . . . .                  | 42,5                            | 41,8        | 50,0        | 45,0        | 48,1        | 49,7        | 52,7        | 51,1        | —                               | —                     | 58,9        | —           | —              | 56,7        | —                | 53,1        | 57,9   |
| Salerno . . . . .                 | 61,0                            | 57,7        | 56,6        | 59,7        | 65,9        | 80,5        | 78,4        | —           | —                               | —                     | 43,9        | 85,6        | —              | —           | 72,0             | —           | 68,4   |
| <b>Campania . . . . .</b>         | <b>53,1</b>                     | <b>51,7</b> | <b>56,2</b> | <b>55,6</b> | <b>59,4</b> | <b>59,9</b> | <b>64,0</b> | <b>51,1</b> | <b>—</b>                        | <b>—</b>              | <b>65,1</b> | <b>82,3</b> | <b>78,6</b>    | <b>56,7</b> | <b>68,1</b>      | <b>62,1</b> | <b>63,6</b>  |
| Bari . . . . .                    | 71,9                            | 68,1        | 72,7        | 67,9        | 74,6        | 68,0        | 67,0        | —           | —                               | —                     | 70,0        | 64,7        | —              | —           | 58,7             | —           | 53,6   |
| Foggia . . . . .                  | 73,1                            | 63,9        | 74,8        | 69,6        | 65,8        | 76,1        | —           | —           | —                               | —                     | 31,5        | —           | 80,1           | —           | —                | 82,1        | 65,1   |
| Lecce . . . . .                   | 61,8                            | 57,3        | 65,8        | 50,7        | 70,9        | —           | 72,7        | —           | —                               | —                     | 75,1        | 79,0        | —              | —           | 73,3             | 72,7        | 88,2   |
| <b>Puglia . . . . .</b>           | <b>69,3</b>                     | <b>63,9</b> | <b>69,7</b> | <b>63,3</b> | <b>70,7</b> | <b>71,0</b> | <b>69,7</b> | <b>—</b>    | <b>—</b>                        | <b>—</b>              | <b>63,4</b> | <b>63,2</b> | <b>80,1</b>    | <b>—</b>    | <b>64,4&lt;/</b> |             |  |

TAVOLA 15. - COLLEGI UNINOMINALI : VOTANTI AL 1° SCRUTINIO NEI COL  
AL BALLOT

Dati relativi a 100 elettori

| PROVINCIE<br>E<br>REGIONI<br>(*) | SUFFRAGIO RISTRETTO             |               |             |               |             |               |             |               |             |               |             |               |
|----------------------------------|---------------------------------|---------------|-------------|---------------|-------------|---------------|-------------|---------------|-------------|---------------|-------------|---------------|
|                                  | Legge 17 dicembre 1860, N. 4513 |               |             |               |             |               |             |               |             |               |             |               |
|                                  | 1861                            |               | 1865        |               | 1867        |               | 1870        |               | 1874        |               | 1876        |               |
|                                  | Definitive                      | Rinviate (**) | Definitive  | Rinviate (**) | Definitive  | Rinviate (**) | Definitive  | Rinviate (**) | Definitive  | Rinviate (**) | Definitive  | Rinviate (**) |
| 1                                | 2                               | 3             | 4           | 5             | 6           | 7             | 8           | 9             | 10          | 11            | 12          | 13            |
| Alessandria                      | 53,8                            | 62,3          | 60,0        | 59,9          | 55,6        | 66,8          | 6,3         | 49,5          | 60,3        | 58,4          | 66,8        | 62,2          |
| Cuneo                            | 52,9                            | 60,8          | 62,0        | 50,7          | 48,5        | 45,0          | 40,5        | 44,6          | 52,2        | 57,2          | 38,9        |               |
| Novara                           | 49,5                            | 46,6          | 46,4        | 60,6          | 53,9        | 53,6          | 43,4        | 43,4          | 58,5        | 26,9          | 53,6        | 63,6          |
| Torino                           | 54,9                            | 60,5          | 53,4        | 52,2          | 53,5        | 52,2          | 47,3        | 44,2          | 54,2        | 52,1          | 57,1        | 54,6          |
| <b>Piemonte</b>                  | <b>53,3</b>                     | <b>56,5</b>   | <b>55,6</b> | <b>55,1</b>   | <b>53,3</b> | <b>53,1</b>   | <b>49,2</b> | <b>45,5</b>   | <b>56,6</b> | <b>50,6</b>   | <b>59,5</b> | <b>52,7</b>   |
| Genova                           | 57,1                            | 40,8          | 59,8        | 43,9          | 48,1        | 40,7          | 45,9        | 37,0          | 65,8        | 45,1          | 63,2        | 52,3          |
| Imperia (Porto Maurizio)         | 57,8                            | 45,7          | 75,9        | 42,7          | 64,7        | 42,9          | 67,1        | 39,6          | 54,3        |               | 55,4        |               |
| <b>Liguria</b>                   | <b>57,3</b>                     | <b>41,5</b>   | <b>63,2</b> | <b>43,6</b>   | <b>51,7</b> | <b>41,2</b>   | <b>49,6</b> | <b>37,6</b>   | <b>61,0</b> | <b>45,1</b>   | <b>59,8</b> | <b>52,3</b>   |
| Bergamo                          | 49,7                            | 44,4          | 66,4        | 58,5          | 42,8        | 35,3          |             | 33,7          | 51,0        | 46,1          | 53,6        | 48,9          |
| Brescia                          | 48,9                            | 37,0          | 53,0        | 46,6          | 48,3        | 37,4          | 41,9        | 35,7          | 63,4        | 50,7          | 63,4        | 44,3          |
| Como                             | 49,7                            | 58,6          | 63,8        | 54,5          | 67,6        | 50,0          | 58,5        | 45,0          | 59,5        | 47,0          | 69,9        | 56,2          |
| Cremona                          | 66,7                            | 38,9          | 50,6        | 46,7          | 52,7        | 43,9          | 59,2        | 39,8          | 68,3        | 37,7          | 60,4        | 47,2          |
| Mantova (3)                      |                                 | 35,3          |             | 49,9          |             | 44,9          |             | 40,2          | 54,2        | 40,0          | 50,4        | 54,2          |
| Milano                           | 52,2                            | 49,0          | 61,4        | 42,8          | 49,5        | 41,8          | 59,7        | 34,4          | 53,4        | 62,0          | 62,0        | 46,9          |
| Pavia                            | 49,5                            | 50,5          | 52,8        | 59,2          | 56,5        | 55,8          | 54,6        | 46,5          | 63,0        | 46,8          | 50,6        | 39,5          |
| Sondrio                          |                                 | 57,9          | 51,6        | 55,4          | 65,3        | 60,6          | 57,8        | 50,6          | 69,8        |               | 72,5        |               |
| <b>Lombardia</b>                 | <b>52,1</b>                     | <b>44,7</b>   | <b>57,7</b> | <b>48,2</b>   | <b>55,1</b> | <b>43,4</b>   | <b>55,1</b> | <b>37,8</b>   | <b>60,3</b> | <b>42,2</b>   | <b>60,0</b> | <b>47,8</b>   |
| Belluno                          |                                 |               | 68,2        |               | 66,2        |               | 70,6        | 47,1          | 50,7        | 65,1          | 58,3        |               |
| Padova                           |                                 |               | 60,3        |               | 56,9        | 45,6          | 39,4        | 34,7          | 49,3        | 34,0          | 57,8        | 48,6          |
| Rovigo                           |                                 |               | 62,4        | 41,1          | 57,2        | 53,7          |             | 38,6          | 72,6        | 62,1          | 76,8        | 68,8          |
| Treviso                          |                                 |               | 56,7        | 70,1          | 66,2        | 51,5          | 56,1        | 50,3          | 64,0        | 57,6          | 66,3        |               |
| Udine                            |                                 |               | 58,4        | 57,1          | 56,1        | 49,2          | 37,3        | 42,6          | 62,7        | 50,0          | 63,4        | 61,0          |
| Venezia                          |                                 |               | 61,4        | 56,0          | 60,7        | 50,3          | 41,0        | 46,2          | 54,1        | 36,6          | 61,0        | 50,3          |
| Verona                           |                                 |               | 55,9        | 48,2          | 44,5        | 37,2          | 45,2        | 29,3          | 54,0        | 32,4          | 67,0        | 40,6          |
| Vicenza                          |                                 |               | 51,4        | 56,2          | 55,1        | 46,4          | 70,1        | 39,0          | 59,8        | 39,5          | 64,7        | 57,8          |
| <b>Veneto (4)</b>                |                                 |               | <b>58,0</b> | <b>55,9</b>   | <b>55,6</b> | <b>49,0</b>   | <b>48,9</b> | <b>39,3</b>   | <b>58,8</b> | <b>41,5</b>   | <b>64,6</b> | <b>51,5</b>   |
| Bologna                          | 42,9                            | 30,3          | 49,9        | 41,2          | 37,2        | 42,3          | 38,7        | 26,8          | 48,5        | 38,8          | 67,8        | 49,1          |
| Ferrara                          | 47,3                            | 32,0          |             | 46,9          | 55,3        | 47,3          | 41,1        | 33,1          | 60,8        | 41,5          | 61,3        |               |
| Forlì                            | 43,0                            | 35,3          |             | 45,1          |             | 34,2          |             | 34,4          |             | 44,6          | 44,8        | 59,1          |
| Modena                           | 53,4                            | 51,0          | 52,5        | 48,6          |             | 42,0          |             | 35,4          |             | 39,3          | 51,0        | 41,9          |
| Parma                            | 54,5                            | 46,8          | 60,9        | 49,3          | 50,5        | 45,0          | 45,7        | 33,2          | 47,3        | 42,8          | 48,9        | 50,9          |
| Piacenza                         | 46,6                            | 37,1          |             | 54,5          | 39,6        | 42,8          |             | 34,5          |             | 43,4          | 66,5        | 47,9          |
| Ravenna                          | 42,3                            | 40,7          |             | 40,7          | 38,3        | 35,7          | 36,9        | 28,8          | 54,4        | 44,9          | 57,3        | 52,2          |
| Reggio nell'Emilia               | 53,5                            | 84,2          | 63,5        | 62,9          | 52,9        | 43,4          |             | 32,7          | 44,6        | 54,0          | 65,1        |               |
| <b>Emilia</b>                    | <b>47,6</b>                     | <b>42,9</b>   | <b>55,9</b> | <b>47,7</b>   | <b>46,0</b> | <b>41,8</b>   | <b>39,3</b> | <b>32,0</b>   | <b>52,1</b> | <b>42,8</b>   | <b>59,0</b> | <b>50,8</b>   |
| Arezzo                           | 41,6                            | 32,8          |             | 53,2          | 44,9        | 31,4          | 42,4        | 31,0          | 48,1        | 40,2          | 66,7        | 44,9          |
| Firenze                          | 45,0                            | 41,9          |             | 44,8          | 39,0        | 38,2          | 38,9        | 28,2          | 55,3        | 34,6          | 67,6        | 38,7          |
| Grosseto                         | 49,4                            |               |             | 64,3          | 45,0        |               |             | 39,5          | 60,0        | 76,7          | 42,8        | 67,7          |
| Livorno                          | 60,7                            |               |             | 33,5          |             | 35,1          |             | 16,3          |             | 36,8          |             | 37,7          |
| Lucca                            | 42,3                            | 42,3          | 63,2        | 51,6          | 48,8        | 40,3          |             | 32,6          | 66,0        | 60,2          | 59,6        |               |
| Massa e Carrara                  | 41,4                            | 39,9          | 66,4        | 53,9          | 62,8        | 41,0          |             | 44,4          | 62,9        | 49,9          | 53,1        |               |
| Pisa                             | 53,9                            | 42,4          |             | 49,2          | 51,9        | 41,2          |             | 34,9          | 68,6        | 59,7          | 67,8        | 36,0          |
| Siena                            | 48,2                            | 60,3          | 60,5        | 60,0          | 43,2        | 55,5          |             | 39,7          | 74,1        | 43,1          | 63,7        | 72,5          |
| <b>Toscana</b>                   | <b>47,6</b>                     | <b>41,7</b>   | <b>62,9</b> | <b>46,7</b>   | <b>48,3</b> | <b>39,3</b>   | <b>39,9</b> | <b>31,5</b>   | <b>60,2</b> | <b>44,0</b>   | <b>63,2</b> | <b>43,9</b>   |
| Ancona                           | 49,2                            | 38,6          | 39,1        | 49,4          |             | 42,6          | 44,3        | 38,6          | 49,6        | 46,2          | 62,6        | 55,2          |
| Ascoli Piceno                    | 42,2                            | 33,1          |             | 54,3          | 50,3        | 45,3          | 42,3        | 30,1          | 58,1        | 52,5          | 54,1        | 52,2          |
| Macerata                         | 47,1                            | 40,7          | 46,2        | 42,4          | 45,6        | 50,2          | 55,0        | 40,9          |             | 50,6          | 46,9        | 55,0          |
| Pesaro e Urbino                  | 48,9                            | 38,8          | 62,1        | 46,1          | 50,2        | 41,0          | 26,2        | 31,1          | 38,8        | 40,6          | 70,3        | 47,1          |
| <b>Marche</b>                    | <b>47,6</b>                     | <b>37,7</b>   | <b>47,9</b> | <b>48,7</b>   | <b>48,4</b> | <b>44,2</b>   | <b>41,1</b> | <b>36,8</b>   | <b>51,2</b> | <b>47,3</b>   | <b>58,3</b> | <b>53,2</b>   |

(\*) Cfr. «Avvertenze alle tavole». Per il numero complessivo dei Collegi uninominali in ogni Provincia cfr. Tavola 6  
vola 21 a pag. 38 del presente volume. — (\*\*) Compresi i Collegi nei quali l'elezione di 1° scrutinio fu rinviata al ballot  
1), (2) Cfr. note pari numero a pagg. 2-3. — (3) Cfr. nota 4 a pagg. 2-3. — (4) Cfr. nota 5 a pagg. 2-3.

LEGI DOVE LA VOTAZIONE FU DEFINITIVA E IN QUELLI DOVE FU RINVIATA  
TAGGIO. \*

con diritto al voto

| PROVINCIE<br>E<br>REGIONI<br>(*) | SUFFRAGIO ALLARGATO             |               |             |               |              |               |             |               |             |               |             |               |             |               |             |               |  |  |
|----------------------------------|---------------------------------|---------------|-------------|---------------|--------------|---------------|-------------|---------------|-------------|---------------|-------------|---------------|-------------|---------------|-------------|---------------|--|--|
|                                  | T. U. 24 settembre 1882, n. 999 |               |             |               |              |               |             |               |             |               |             |               |             |               |             |               |  |  |
|                                  | 1880                            |               | 1892 (1)    |               | 1895 (1) (2) |               | 1897        |               | 1900        |               | 1904        |               | 1909        |               | 1913        |               |  |  |
|                                  | Definitive                      | Rinviate (**) | Definitive  | Rinviate (**) | Definitive   | Rinviate (**) | Definitive  | Rinviate (**) | Definitive  | Rinviate (**) | Definitive  | Rinviate (**) | Definitive  | Rinviate (**) | Definitive  | Rinviate (**) |  |  |
| 14                               | 15                              | 16            | 17          | 18            | 19           | 20            | 21          | 22            | 23          | 24            | 25          | 26            | 27          | 28            | 29          |               |  |  |
| Alessandria                      | 63,3                            |               | 57,2        | 67,6          | 62,4         | 66,3          | 61,6        | 61,5          | 60,7        | 67,4          | 62,5        | 75,4          | 62,4        | 66,7          | 70,8        | 73,7          |  |  |
| Cuneo                            | 54,8                            | 39,8          | 41,7        | 62,3          | 57,0         | 65,2          | 56,4        | 73,2          | 47,2        | 66,8          | 52,8        | 68,3          | 53,7        | 62,2          | 59,4        |               |  |  |
| Novara                           | 59,6                            |               | 52,0        | 60,4          | 50,9         | 61,8          | 52,7        | 64,0          | 55,2        |               | 60,1        | 64,6          | 62,3        | 71,6          | 67,9        | 67,8          |  |  |
| Torino                           | 58,1                            | 56,6          | 46,5        | 53,1          | 58,2         | 61,9          | 56,0        | 62,0          | 57,1        | 65,0          | 65,6        | 70,6          | 66,7        | 67,9          | 60,5        | 60,4          |  |  |
| <b>Piemonte</b>                  | <b>59,5</b>                     | <b>53,7</b>   | <b>49,7</b> | <b>58,4</b>   | <b>57,0</b>  | <b>64,5</b>   | <b>56,7</b> | <b>63,2</b>   | <b>55,9</b> | <b>66,7</b>   | <b>60,6</b> | <b>68,8</b>   | <b>61,6</b> | <b>68,8</b>   | <b>64,6</b> | <b>64,2</b>   |  |  |
| Genova                           | 64,5                            | 46,3          | 53,9        | 15,6          | 42,2         | 49,8          | 54,6        | 36,2          | 47,8        | 56,2          | 57,5        | 63,6          | 52,3        | 62,2          | 62,5        | 61,1          |  |  |
| Imperia (Porto Maurizio)         | 43,7                            |               | 50,5        |               | 65,9         |               | 70,5        | 67,6          | 59,0        | 61,8          | 68,4        |               | 64,7        |               | 71,0        |               |  |  |
| <b>Liguria</b>                   | <b>58,0</b>                     | <b>46,3</b>   | <b>52,9</b> | <b>15,6</b>   | <b>46,4</b>  | <b>49,8</b>   | <b>56,6</b> | <b>46,2</b>   | <b>49,2</b> | <b>58,3</b>   | <b>59,5</b> | <b>63,6</b>   | <b>54,9</b> | <b>62,2</b>   | <b>64,8</b> | <b>61,1</b>   |  |  |
| Bergamo                          | 41,1                            | 40,3          | 39,6        | 28,0          | 30,4         | 23,8          | 28,1        | 20,0          | 37,0        | 11,0          | 49,4        | 77,9          | 56,7        |               | 56,9        |               |  |  |
| Brescia                          | 53,5                            | 51,8          | 55,0        |               | 51,0         | 78,7          | 49,2        | 63,9          | 44,5        | 45,3          | 57,3        |               | 69,8        |               | 66,8        |               |  |  |
| Como                             | 57,5                            | 50,9          | 51,2        |               | 47,3         |               | 46,1        | 50,1          | 45,5        | 58,7          | 59,5        | 70,9          | 68,3        | 62,0          | 68,4        | 69,9          |  |  |
| Cremona                          | 59,3                            | 35,2          | 52,3        | 43,0          | 63,3         | 54,8          | 52,1        | 71,2          | 64,2        | 74,6          | 66,0        |               | 48,3        | 62,8          | 68,6        | 69,6          |  |  |
| Mantova (3)                      | 57,2                            | 57,1          | 63,2        |               | 66,3         | 73,3          | 70,9        | 65,8          | 61,3        |               | 67,3        | 69,7          | 79,2        | 82,9          | 65,6        | 71,3          |  |  |
| Milano                           | 55,6                            | 45,7          | 48,8        | 41,5          | 49,1         | 51,7          | 47,2        | 51,2          | 59,3        | 62,4          | 63,8        | 67,7          | 67,9        | 73,1          | 66,2        | 65,4          |  |  |
| Pavia                            | 52,6                            | 67,6          | 60,8        |               | 57,4         |               | 57,1        |               | 58,7        |               | 63,8        | 68,8          | 60,3        | 75,9          | 58,3        | 74,4          |  |  |
| Sondrio                          | 69,4                            |               | 44,9        | 45,6          | 40,8         |               | 40,9        |               | 30,4        |               | 41,4        |               | 59,3        |               | 46,9        |               |  |  |
| <b>Lombardia</b>                 | <b>55,4</b>                     | <b>48,9</b>   | <b>52,3</b> | <b>38,6</b>   | <b>50,2</b>  | <b>48,7</b>   | <b>49,2</b> | <b>48,8</b>   | <b>52,5</b> | <b>55,8</b>   | <b>60,2</b> | <b>69,2</b>   | <b>65,1</b> | <b>71,1</b>   | <b>63,6</b> | <b>69,3</b>   |  |  |
| Belluno                          | 55,4                            | 42,9          | 35,0        | 48,8          | 35,6         |               | 38,1        |               | 40,4        |               | 43,9        |               | 53,4        |               | 40,6        | 43,8          |  |  |
| Padova                           | 51,4                            |               | 49,5        | 50,9          | 53,1         | 42,9          | 52,2        | 44,7          | 58,2        | 66,5          | 59,4        | 60,4          | 67,6        | 71,2          | 66,4        |               |  |  |
| Rovigo                           | 72,2                            |               | 63,0        |               | 67,8         |               | 62,4        | 68,4          | 58,7        |               | 58,2        | 76,5          | 48,4        | 77,1          | 61,8        | 72,9          |  |  |
| Treviso                          | 61,0                            | 60,6          | 50,5        | 57,5          | 54,1         |               | 58,7        | 63,1          | 56,2        | 68,0          | 60,9        | 64,3          | 69,4        | 66,2          | 62,9        | 72,3          |  |  |
| Udine                            | 63,8                            | 37,0          | 45,4        | 60,8          | 43,1         | 40,2          | 47,4        |               | 42,1        |               | 50,2        | 61,2          | 65,1        | 67,7          | 45,0        | 53,1          |  |  |
| Venezia                          | 57,4                            | 42,4          | 57,1        | 51,6          | 49,2         | 23,2          | 41,3        | 39,6          | 51,6        | 44,6          | 47,1        | 49,2          | 73,2        | 45,1          | 58,7        |               |  |  |
| Verona                           | 57,7                            | 65,6          | 44,5        | 55,8          | 48,3         | 65,3          | 40,3        | 61,8          | 46,5        |               | 58,3        | 55,6          | 71,3        | 78,3          | 62,2        | 74,6          |  |  |
| Vicenza                          |                                 |               |             |               |              |               |             |               |             |               |             |               |             |               |             |               |  |  |

Segue TAVOLA 15. — COLLEGI UNINOMINALI: VOTANTI AL 1° SCRUTINIO NEI COLLEGI  
Dati relativi a 100 elettori

| PROVINCIE<br>E<br>REGIONI<br>(*) | SUFFRAGIO RISTRETTO             |               |            |               |            |               |            |               |            |               |            |               |
|----------------------------------|---------------------------------|---------------|------------|---------------|------------|---------------|------------|---------------|------------|---------------|------------|---------------|
|                                  | Legge 17 dicembre 1860, N. 4513 |               |            |               |            |               |            |               |            |               |            |               |
|                                  | 1861                            |               | 1865       |               | 1867       |               | 1870       |               | 1874       |               | 1876       |               |
|                                  | Definitive                      | Rinviate (**) | Definitive | Rinviate (**) | Definitive | Rinviate (**) | Definitive | Rinviate (**) | Definitive | Rinviate (**) | Definitive | Rinviate (**) |
| 1                                | 2                               | 3             | 4          | 5             | 6          | 7             | 8          | 9             | 10         | 11            | 12         | 13            |
| Umbria (Perugia) . . . . .       | 44,5                            | 39,4          | 46,7       | 42,1          | 46,6       | 40,3          | 38,3       | 29,6          | 52,5       | 50,2          | 48,6       | 52,5          |
| Lazio (Roma) . . . . .           | —                               | —             | —          | —             | —          | —             | 49,1       | 42,2          | 61,2       | 47,5          | 60,8       | 44,2          |
| Campobasso . . . . .             | 73,7                            | 67,3          | 70,6       | 67,1          | 68,1       | 83,2          | 60,6       | 47,3          | 69,6       | 77,9          | 59,4       | 72,1          |
| Chieti . . . . .                 | 70,6                            | 78,0          | 71,7       | 59,2          | 74,5       | 68,3          | 69,2       | 65,5          | 75,7       | —             | 76,6       | —             |
| L'Aquila . . . . .               | 64,1                            | —             | 61,1       | 61,0          | 55,5       | 44,3          | 42,8       | 46,2          | 64,4       | 46,3          | 53,9       | 45,1          |
| Teramo . . . . .                 | 67,7                            | 70,5          | 71,5       | 65,3          | 68,6       | —             | 59,9       | 50,8          | 82,1       | 77,7          | 72,4       | —             |
| Abruzzi e Molise . . . . .       | 68,1                            | 71,7          | 68,3       | 63,1          | 65,2       | 65,0          | 62,0       | 48,8          | 72,3       | 67,8          | 66,0       | 57,1          |
| Avellino . . . . .               | 65,7                            | 59,4          | 58,3       | 53,6          | 66,8       | 62,3          | 53,3       | 56,2          | 72,5       | 82,3          | 69,4       | —             |
| Benevento . . . . .              | 71,8                            | 75,1          | 55,2       | 65,5          | 63,0       | 64,2          | 99,7       | 47,6          | 73,1       | 76,7          | 64,6       | —             |
| Caserta . . . . .                | 70,3                            | 69,1          | 59,9       | 58,4          | 58,5       | 56,8          | 68,8       | 58,8          | 73,2       | 82,0          | 71,8       | 81,2          |
| Napoli . . . . .                 | 65,0                            | 49,7          | 57,8       | 36,6          | 56,4       | 45,1          | 60,1       | 38,9          | 41,6       | 46,7          | 65,1       | 47,6          |
| Salerno . . . . .                | 74,2                            | 74,2          | 65,8       | 53,7          | 66,8       | 49,5          | 47,0       | 48,6          | 61,1       | 73,0          | 65,6       | 79,5          |
| Campania . . . . .               | 69,6                            | 57,5          | 60,5       | 47,4          | 61,7       | 50,2          | 62,1       | 46,4          | 62,8       | 58,6          | 67,4       | 57,7          |
| Bari . . . . .                   | 69,4                            | 65,7          | 65,3       | 55,7          | 64,2       | 56,9          | 63,1       | 56,4          | 70,3       | 75,4          | 70,5       | 62,7          |
| Foggia . . . . .                 | 63,6                            | 69,0          | 47,3       | 57,7          | 70,0       | 71,0          | 47,7       | 58,2          | 77,6       | 68,6          | 79,8       | 71,5          |
| Lecce . . . . .                  | 64,8                            | —             | 50,6       | 54,5          | 58,5       | —             | 55,1       | 62,7          | 60,2       | 65,8          | 65,5       | —             |
| Puglia . . . . .                 | 69,0                            | 66,4          | 55,0       | 55,8          | 63,9       | 58,1          | 60,0       | 52,1          | 70,8       | 66,1          | 70,4       | 65,9          |
| Lucania (Potenza) . . . . .      | 69,4                            | 73,1          | 61,8       | 48,1          | 62,0       | 57,9          | 53,7       | 69,4          | 64,7       | 83,6          | 64,8       | —             |
| Catanzaro . . . . .              | 84,5                            | 70,2          | 60,0       | 55,6          | 64,2       | 59,6          | 69,3       | 56,4          | 76,7       | 75,0          | 67,9       | 79,9          |
| Cosenza . . . . .                | 75,9                            | 77,4          | 67,4       | 68,4          | 68,8       | 68,9          | 64,3       | 57,3          | 61,4       | 79,9          | 69,0       | 82,4          |
| Reggio di Calabria . . . . .     | 59,5                            | 67,6          | 61,0       | 70,5          | 62,8       | 27,8          | 59,5       | 40,8          | 72,3       | 53,3          | 65,5       | —             |
| Calabria . . . . .               | 69,3                            | 71,8          | 62,6       | 64,6          | 65,7       | 58,4          | 62,7       | 54,4          | 69,6       | 70,7          | 67,5       | 80,6          |
| Agrigento (Girgenti) . . . . .   | 76,2                            | 82,7          | 82,1       | 80,4          | 71,6       | 69,0          | 75,1       | 80,4          | 79,1       | —             | 77,6       | —             |
| Caltanissetta . . . . .          | 79,1                            | 92,4          | —          | 76,5          | 69,4       | 68,2          | 74,0       | 74,3          | 77,8       | 80,6          | 74,1       | 84,1          |
| Catania . . . . .                | 85,6                            | 74,1          | 72,3       | 63,0          | 74,4       | 67,0          | 63,8       | 58,3          | 70,6       | 55,5          | 68,2       | —             |
| Messina . . . . .                | 77,2                            | 81,4          | 68,0       | 68,0          | 83,7       | 44,6          | 69,0       | 57,5          | 79,1       | 42,6          | 68,6       | 77,0          |
| Palermo . . . . .                | 77,2                            | 75,1          | —          | 61,6          | 71,3       | 49,3          | 76,4       | 35,7          | 68,6       | 43,5          | 68,3       | 43,6          |
| Siracusa . . . . .               | 84,9                            | 84,8          | 77,9       | 65,8          | 82,3       | 71,4          | 74,4       | 64,6          | 73,2       | 72,1          | 76,5       | —             |
| Trapani . . . . .                | 82,0                            | 81,9          | 71,3       | —             | 63,1       | 83,7          | 70,9       | —             | 74,2       | 90,0          | 65,1       | —             |
| Sicilia . . . . .                | 81,3                            | 78,4          | 73,5       | 66,5          | 74,4       | 58,3          | 71,6       | 52,5          | 73,7       | 54,9          | 70,8       | 53,4          |
| Cagliari . . . . .               | —                               | 33,7          | 46,6       | 34,6          | 50,7       | 42,3          | 47,5       | 41,5          | 54,0       | 47,8          | 52,3       | 54,7          |
| Sassari . . . . .                | —                               | 42,6          | 59,2       | 59,7          | 56,2       | 61,7          | —          | 51,3          | 69,9       | 71,2          | 64,5       | 65,0          |
| Sardegna . . . . .               | —                               | 38,7          | 52,9       | 41,1          | 53,4       | 45,6          | 47,5       | 46,5          | 59,9       | 55,8          | 57,5       | 57,7          |
| Italia Settentrionale . . . . .  | 52,3                            | 46,7          | 57,3       | 50,0          | 53,5       | 45,0          | 49,7       | 38,7          | 58,1       | 44,4          | 60,4       | 50,2          |
| Centrale . . . . .               | 47,2                            | 40,7          | 55,7       | 46,6          | 47,9       | 40,3          | 41,8       | 33,6          | 58,0       | 45,8          | 60,3       | 46,4          |
| Meridionale . . . . .            | 69,1                            | 65,5          | 61,7       | 53,5          | 63,7       | 54,2          | 60,8       | 49,9          | 67,6       | 62,9          | 67,7       | 64,3          |
| Insulare . . . . .               | 81,3                            | 56,6          | 68,8       | 57,3          | 66,6       | 54,9          | 67,3       | 50,2          | 70,1       | 55,1          | 68,3       | 55,5          |
| REGNO . . . . .                  | 61,0                            | 53,9          | 59,8       | 51,2          | 58,3       | 46,9          | 56,1       | 41,1          | 63,4       | 48,3          | 63,9       | 51,4          |

(\*) (\*\*) Cfr. note pari seg. a pag. 16-17. — (1), (2) Cfr. note pari numero a pagg. 2-3.

DOVE LA VOTAZIONE FU DEFINITIVA E IN QUELLI DOVE FU RINVIATA AL BALLOTTAGGIO.  
con diritto al voto

| PROVINCIE<br>E<br>REGIONI<br>(*) | SUFFRAGIO ALLARGATO             |               |            |               |              |               |            |               |            |               |            |               |            |               |            |               |                                |  |
|----------------------------------|---------------------------------|---------------|------------|---------------|--------------|---------------|------------|---------------|------------|---------------|------------|---------------|------------|---------------|------------|---------------|--------------------------------|--|
|                                  | T. U. 24 settembre 1882, N. 999 |               |            |               |              |               |            |               |            |               |            |               |            |               |            |               | T. U. 26 giug.<br>1913, N. 821 |  |
|                                  | 1880                            |               | 1892 (1)   |               | 1895 (1) (2) |               | 1897       |               | 1900       |               | 1904       |               | 1909       |               | 1913       |               |                                |  |
|                                  | Definitive                      | Rinviate (**) | Definitive | Rinviate (**) | Definitive   | Rinviate (**) | Definitive | Rinviate (**) | Definitive | Rinviate (**) | Definitive | Rinviate (**) | Definitive | Rinviate (**) | Definitive | Rinviate (**) |                                |  |
| 14                               | 15                              | 16            | 17         | 18            | 19           | 20            | 21         | 22            | 23         | 24            | 25         | 26            | 27         | 28            | 29         |               |                                |  |
| Umbria (Perugia) . . . . .       | 49,6                            | 51,0          | 52,8       | 66,4          | 56,5         | 70,8          | 57,5       | —             | 55,6       | —             | 61,7       | 66,0          | 62,7       | 68,8          | 62,2       | 65,7          |                                |  |
| Lazio (Roma) . . . . .           | 64,8                            | 43,1          | 60,6       | 55,8          | 60,8         | 72,9          | 62,9       | 55,7          | 59,3       | 73,3          | 65,3       | 55,8          | 67,5       | 49,0          | 52,2       | 63,3          |                                |  |
| Campobasso . . . . .             | 72,8                            | 81,8          | 61,1       | —             | 65,4         | —             | 65,7       | —             | 63,0       | —             | 58,9       | —             | 67,4       | —             | 52,5       | —             |                                |  |
| Chieti . . . . .                 | 75,2                            | 76,4          | 76,9       | 78,1          | 71,1         | 80,8          | 67,5       | —             | 52,6       | 68,6          | 64,2       | —             | 65,9       | 71,5          | 55,9       | —             |                                |  |
| L'Aquila . . . . .               | 58,7                            | 53,8          | 58,8       | —             | 73,2         | —             | 71,5       | —             | 68,1       | —             | 67,7       | 68,6          | 64,7       | —             | 61,0       | 63,1          |                                |  |
| Teramo . . . . .                 | 74,1                            | —             | 59,7       | —             | 76,7         | —             | 72,7       | —             | 70,4       | —             | 68,5       | 78,5          | 73,2       | —             | 52,0       | 63,5          |                                |  |
| Abruzzi e Molise . . . . .       | 70,0                            | 66,5          | 62,8       | 78,1          | 70,7         | 80,8          | 68,7       | —             | 63,7       | 63,6          | 64,0       | 72,5          | 67,3       | 71,5          | 55,6       | 63,3          |                                |  |
| Avellino . . . . .               | 75,9                            | 66,8          | 71,0       | 75,0          | 74,3         | 80,0          | 75,3       | 76,7          | 63,6       | —             | 63,8       | 65,0          | 64,4       | 67,8          | 62,9       | 62,4          |                                |  |
| Benevento . . . . .              | 81,9                            | 75,6          | 66,6       | 60,3          | 70,4         | 79,0          | 75,8       | 78,7          | 65,8       | —             | 62,2       | —             | 67,6       | —             | 63,2       | —             |                                |  |
| Caserta . . . . .                | 73,5                            | 91,6          | 73,0       | 72,5          | 76,8         | 80,8          | 72,8       | 77,2          | 69,8       | —             | 67,6       | 70,4          | 65,9       | —             | 59,1       | 67,7          |                                |  |
| Napoli . . . . .                 | 63,9                            | 47,5          | 56,4       | 54,2          | 64,9         | —             | 67,0       | —             | 60,9       | 48,9          | 62,9       | 72,2          | 64,2       | 50,5          | 51,9       | 56,8          |                                |  |
| Salerno . . . . .                | 66,4                            | 72,6          | 70,7       | 52,2          | 80,3         | 82,9          | 77,3       | —             | 68,8       | —             | 66,4       | 70,1          | 65,7       | —             | 59,5       | 66,2          |                                |  |
| Campania . . . . .               | 69,9                            | 59,4          | 66,1       | 65,0          | 72,5         | 80,4          | 72,2       | 77,4          | 65,6       | 48,9          | 64,8       | 69,3          | 65,3       | 59,4          | 57,7       | 61,4          |                                |  |
| Bari . . . . .                   | 76,4                            | 58,8          | 72,2       | 64,9          | 75,1         | 71,8          | 67,8       | —             | 73,4       | —             | 74,0       | 66,5          | 66,4       | —             | 56,8       | 44,6          |                                |  |
| Foggia . . . . .                 | 72,3                            | —             | 78,0       | 73,7          | 76,7         | —             | 82,3       | 75,2          | 76,4       | —             | 74,9       | —             | 78,0       | 77,9          | 67,7       | 60,2          |                                |  |
| Lecce . . . . .                  | 68,3                            | 70,3          | 77,4       | 84,4          | 76,9         | 82,6          | 75,8       | —             | 74,6       | —             | 73,3       | 80,7          | 78,1       | 87,1          | 73,1       | 74,0          |                                |  |
| Puglia . . . . .                 | 72,7                            | 64,1          | 75,8       | 68,7          | 76,1         | 74,5          | 73,4       | 75,2          | 74,5       | —             | 74,0       | 73,8          | 71,9       | 84,5          | 65,2       | 55,0          |                                |  |
| Lucania (Potenza) . . . . .      | 73,8                            | 78,1          | 60,0       | 64,5          | 66,9         | —             | 67,3       | —             | 65,9       | —             | 64,2       | 59,7          | 59,9       | 76,5          | 58,2       | 65,1          |                                |  |
| Catanzaro . . . . .              | 72,5                            | 80,8          | 67,8       | —             | 73,1         | —             | 73,5       | —             | 69,7       | —             | 68,4       | —             | 65,8       | —             | 59,1       | 62,7          |                                |  |
| Cosenza . . . . .                | 74,7                            | 75,1          | 63,8       | 69,5          | 65,6         | —             | 72,7       | —             | 60,9       | —             | 60,8       | —             | 57,7       | 63,1          | 49,4       | —             |                                |  |
| Reggio di Calabria . . . . .     | 70,9                            | 67,3          | 69,3       | 68,5          | 79,3         | 86,0          | 75,1       | —             | 71,5       | —             | 70,9       | —             | 63,1       | 77,1          | 59,7       | —             |                                |  |
| Calabria . . . . .               | 73,1                            | 74,3          | 66,8       | 68,9          | 72,3         | 79,7          | 69,5       | —             | 65,5       | —             | 66,4       | —             | 62,3       | 68,0          | 55,6       | 62,7          |                                |  |
| Agrigento (Girgenti) . . . . .   | 71,6                            | 87,2          | 61,8       | —             | 70,8         | —             | 72,7       | —             | 70,5       | —             | 67,7       | —             | 64,8       | 75,2          | 58,1       | 56,4          |                                |  |
| Caltanissetta . . . . .          | 73,0                            | —             | 69,0       | 75,5          | 81,4         | —             | 69,7       | —             | 69,7       | —             | 73,8       | —             | 61,9       | —             | 52,9       | —             |                                |  |
| Catania . . . . .                | 67,7                            | 88,9          | 53,4       | —             | 73,1         | —             | 70,8       | —             | 62,3       | —             | 65,8       | —             | 60,8       | 80,7          | 43,1       | —             |                                |  |
| Messina . . . . .                | 73,5                            | 44,9          | 61,2       | —             | 69,1         | —             | 71,1       | —             | 58,4       | —             | 60,0       | 67,0          | 54,6       | 69,0          | 53,5       | 54,5          |                                |  |
| Palermo . . . . .                | 74,7                            | 44,3          | 61,2       | —             | 65,7         | —             | 64,9       | —             | 58,2       | 72,3          | 64,0       | 68,6          | 62,1       | 59,3          | 49,2       | —             |                                |  |
| Siracusa . . . . .               | 79,1                            | 66,6          | 71,8       | 94,0          | 75,0         | —             | 76,4       | —             | 74,0       | —             | 73,0       | —             | 65,7       | —             | 57,1       | 50,8          |                                |  |
| Trapani . . . . .                | 73,4                            | 85,6          | 58,5       | —             | 70,5         | —             | 69,9       | 82,6          | 61,7       | —             | 61,5       | —             | 56,1       | 69,1          | 52,0       | 44,3          |                                |  |
| Sicilia . . . . .                | 73,1                            | 58,5          | 60,5       | 82,7          | 71,5         | 64,9          | 70,0       | 82,6          | 63,5       | 72,3          | 66,0       | 67,5          | 60,8       | 69,5          | 50,6       | 52,8          |                                |  |
| Cagliari . . . . .               | 58,3                            | 51,0          | 66,0       | —             | 71,7         | —             | 61,8       | —             | 58,5       | 58,8          | 62,5       | —             | 64,5       | 76,8          | 66,0       | 60,4          |                                |  |
| Sassari . . . . .                | 62,7                            | 60,6          | 58,9       | 75,6          | 53,3         | 77,4          | 55,3       | 77,9          | 69,7       | 73,4          | 62,3       | —             | 68,4       | —             | 60,9       | 66,0          |                                |  |
| Sardegna . . . . .               | 60,3                            | 53,4          | 63,1       | 75,6          | 65,7         | 77,4          | 59,9       | 77,9          | 63,3       | 66,0          | 62,4       | —             | 66,5       | 76,8          | 63,9       | 62,7          |                                |  |
| Italia Settentrionale . . . . .  | 58,2                            | 49,5          | 49,8       | 47,3          | 52,4         | 53,6          | 52,4       | 54,0          | 53,1       | 61,0          | 59,3       | 65,9          | 63,2       | 68,5          | 62,1       | 65,9          |                                |  |
| Centrale . . . . .               | 59,7                            | 45,3          | 56,5       | 57,1          | 59,6         | 70,8          | 58,3       | 61,3          | 59,0       | 64,5          | 63,4       | 61,6          | 65,1       | 68,6          | 59,8       | 64,3          |                                |  |
| Meridionale . . . . .            | 71,3                            | 63,2          | 66,7       | 67,6          | 72,6         | 78,6          | 71,1       | 77,0          | 67,1       | 67,6          | 66,8       | 70,8          | 66,5       | 73,4          | 58,6       | 60,6          |                                |  |
| Insulare . . . . .               | 70,4                            | 56,6          | 60,9       | 80,8          | 70,5         | 71,0          | 68,3       | 79,5          | 63,5       | 67,6          | 65,3       | 67,5          | 61,8       | 70,6          | 52,7       | 55,2          |                                |  |
| REGNO . . . . .                  | 63,5                            | 51,9          | 55,8       | 56,0          | 59,1         | 60,1          | 58,8       | 57,0          | 57,8       | 62,5          | 62,1       | 65,6          | 64,1       | 69,0          | 59,6       | 63,8          |                                |  |

13

TAVOLA 16. — COLLEGI UNINOMINALI : VOTANTI NELLE VOTAZIONI DEFINITIVE  
DI 1° SCRUTINIO E DI BALLOTTAGGIO. \*

*Dati relativi a 100 elettori con diritto al voto*

| PROVINCIE<br>E<br>REGIONI<br>(*)      | SUFFRAGIO RISTRETTO             |             |             |             |             |             |             | SUFFRAGIO ALLARGATO             |                 |             |             |             |             |             | T. U. 26<br>giug. 1913.<br>N. 821 |
|---------------------------------------|---------------------------------|-------------|-------------|-------------|-------------|-------------|-------------|---------------------------------|-----------------|-------------|-------------|-------------|-------------|-------------|-----------------------------------|
|                                       | Legge 17 dicembre 1860, N. 4513 |             |             |             |             |             |             | T. U. 24 settembre 1882, N. 999 |                 |             |             |             |             |             |                                   |
|                                       | 1861                            | 1865        | 1867        | 1870        | 1874        | 1876        | 1880        | 1892<br>(1)                     | 1895<br>(1) (2) | 1897        | 1900        | 1904        | 1909        | 1913        |                                   |
| 1                                     | 2                               | 3           | 4           | 5           | 6           | 7           | 8           | 9                               | 10              | 11          | 12          | 13          | 14          | 15          |                                   |
| Alessandria . . . . .                 | 62,9                            | 64,1        | 61,0        | 52,4        | 60,3        | 67,1        | 63,3        | 58,3                            | 62,9            | 63,5        | 64,0        | 64,0        | 63,2        | 71,3        |                                   |
| Cuneo . . . . .                       | 55,0                            | 60,0        | 50,2        | 50,5        | 53,6        | 53,1        | 56,0        | 45,6                            | 61,0            | 57,7        | 52,4        | 54,4        | 54,9        | 59,4        |                                   |
| Novara . . . . .                      | 52,5                            | 52,5        | 57,0        | 48,1        | 50,8        | 55,5        | 59,6        | 54,1                            | 52,2            | 55,2        | 52,2        | 62,8        | 64,5        | 68,6        |                                   |
| Torino . . . . .                      | 56,8                            | 54,7        | 55,6        | 48,6        | 57,5        | 57,6        | 59,7        | 49,3                            | 58,6            | 57,6        | 59,0        | 69,2        | 68,7        | 59,8        |                                   |
| <b>Piemonte . . . . .</b>             | <b>57,0</b>                     | <b>57,9</b> | <b>56,0</b> | <b>49,9</b> | <b>55,9</b> | <b>58,7</b> | <b>59,9</b> | <b>51,9</b>                     | <b>58,5</b>     | <b>58,7</b> | <b>58,4</b> | <b>63,3</b> | <b>63,6</b> | <b>64,5</b> |                                   |
| Genovà . . . . .                      | 50,6                            | 58,0        | 51,8        | 43,8        | 54,3        | 60,3        | 59,6        | 46,8                            | 44,3            | 51,6        | 50,2        | 59,6        | 56,9        | 66,5        |                                   |
| Imperia (Porto<br>Maurizio) . . . . . | 52,6                            | 59,0        | 52,7        | 60,1        | 54,3        | 55,4        | 43,7        | 50,5                            | 65,9            | 70,5        | 62,5        | 68,4        | 64,7        | 71,0        |                                   |
| <b>Liguria . . . . .</b>              | <b>51,1</b>                     | <b>58,2</b> | <b>52,0</b> | <b>47,1</b> | <b>54,3</b> | <b>59,2</b> | <b>56,5</b> | <b>47,7</b>                     | <b>47,6</b>     | <b>54,6</b> | <b>52,3</b> | <b>61,0</b> | <b>58,2</b> | <b>67,1</b> |                                   |
| Bergamo . . . . .                     | 52,3                            | 65,4        | 41,4        | 40,0        | 59,0        | 44,8        | 47,7        | 38,1                            | 26,6            | 28,6        | 34,2        | 52,9        | 56,7        | 56,9        |                                   |
| Brescia . . . . .                     | 47,1                            | 53,3        | 50,3        | 46,0        | 60,8        | 50,8        | 63,6        | 55,0                            | 51,5            | 54,3        | 43,3        | 57,3        | 69,8        | 66,8        |                                   |
| Como . . . . .                        | 58,9                            | 62,9        | 63,8        | 56,9        | 58,5        | 69,2        | 58,7        | 51,2                            | 47,3            | 47,8        | 49,7        | 61,8        | 68,0        | 68,8        |                                   |
| Cremona . . . . .                     | 59,2                            | 51,0        | 51,9        | 53,2        | 46,0        | 54,2        | 51,5        | 49,5                            | 65,0            | 57,7        | 70,7        | 66,0        | 54,7        | 65,9        |                                   |
| Mantova (3) . . . . .                 | 40,7                            | 56,8        | 59,6        | 49,3        | 43,1        | 57,6        | 68,6        | 63,2                            | 68,4            | 71,2        | 61,3        | 67,9        | 80,8        | 57,9        |                                   |
| Milano . . . . .                      | 49,8                            | 47,2        | 50,7        | 37,8        | 46,1        | 57,1        | 54,7        | 48,9                            | 51,7            | 50,9        | 60,3        | 66,0        | 69,6        | 65,5        |                                   |
| Pavia . . . . .                       | 50,3                            | 57,9        | 63,8        | 56,0        | 58,9        | 53,3        | 62,9        | 60,8                            | 57,4            | 57,1        | 58,7        | 65,8        | 60,4        | 63,2        |                                   |
| Sondrio . . . . .                     | 57,9                            | 57,6        | 69,1        | 55,3        | 69,8        | 72,5        | 69,4        | 51,3                            | 40,8            | 40,9        | 30,4        | 41,4        | 59,3        | 46,9        |                                   |
| <b>Lombardia . . . . .</b>            | <b>51,3</b>                     | <b>54,6</b> | <b>54,4</b> | <b>46,9</b> | <b>52,6</b> | <b>55,8</b> | <b>58,2</b> | <b>51,6</b>                     | <b>50,8</b>     | <b>50,7</b> | <b>53,6</b> | <b>62,2</b> | <b>66,4</b> | <b>63,8</b> |                                   |
| Belluno . . . . .                     | —                               | 68,1        | 66,2        | 56,1        | 56,5        | 58,3        | 54,6        | 37,5                            | 35,6            | 38,1        | 40,4        | 43,9        | 53,4        | 44,0        |                                   |
| Padova . . . . .                      | —                               | 60,3        | 56,0        | 42,2        | 45,7        | 54,6        | 51,4        | 51,7                            | 53,3            | 51,9        | 62,6        | 59,2        | 69,2        | 66,4        |                                   |
| Rovigo . . . . .                      | —                               | 69,2        | 61,5        | 51,2        | 72,4        | 76,3        | 72,2        | 63,0                            | 67,8            | 66,6        | 58,7        | 66,1        | 65,7        | 71,6        |                                   |
| Treviso . . . . .                     | —                               | 61,6        | 62,9        | 58,5        | 60,3        | 66,3        | 63,1        | 56,7                            | 54,1            | 54,9        | 58,9        | 67,6        | 70,9        | 64,8        |                                   |
| Udine . . . . .                       | —                               | 54,5        | 50,0        | 51,6        | 57,4        | 64,7        | 58,7        | 47,3                            | 44,2            | 47,4        | 42,1        | 54,1        | 66,6        | 46,7        |                                   |
| Venezia . . . . .                     | —                               | 57,8        | 51,9        | 47,9        | 41,4        | 55,9        | 53,0        | 57,9                            | 44,9            | 42,3        | 46,8        | 48,4        | 59,8        | 58,7        |                                   |
| Verona . . . . .                      | —                               | 48,5        | 44,7        | 39,1        | 40,6        | 50,3        | 60,2        | 47,5                            | 49,5            | 48,7        | 46,5        | 62,2        | 75,6        | 68,9        |                                   |
| Vicenza . . . . .                     | —                               | 51,6        | 56,0        | 46,6        | 51,4        | 60,6        | 61,1        | 45,1                            | 39,7            | 38,1        | 41,9        | 47,2        | 64,4        | 58,0        |                                   |
| <b>Veneto (4) . . . . .</b>           | <b>—</b>                        | <b>56,8</b> | <b>54,5</b> | <b>47,7</b> | <b>50,9</b> | <b>59,8</b> | <b>58,9</b> | <b>50,3</b>                     | <b>47,3</b>     | <b>47,2</b> | <b>48,4</b> | <b>55,6</b> | <b>66,6</b> | <b>59,3</b> |                                   |
| Bologna . . . . .                     | 41,0                            | 42,3        | 45,7        | 29,4        | 36,7        | 60,8        | 66,8        | 41,4                            | 54,0            | 58,9        | 58,1        | 59,3        | 66,8        | 60,0        |                                   |
| Ferrara . . . . .                     | 33,9                            | 57,3        | 60,1        | 43,0        | 57,0        | 61,3        | 58,3        | 64,9                            | 72,8            | 69,7        | 63,1        | 66,0        | 71,2        | 69,4        |                                   |
| Forlì . . . . .                       | 40,6                            | 50,9        | 43,1        | 35,1        | 45,9        | 60,7        | 58,7        | 38,8                            | 56,9            | 60,2        | 52,3        | 63,2        | 64,7        | 59,9        |                                   |
| Modena . . . . .                      | 54,2                            | 50,2        | 52,3        | 44,7        | 45,0        | 51,1        | 47,4        | 50,6                            | 61,2            | 52,3        | 63,1        | 68,9        | 60,9        | 58,5        |                                   |
| Parma . . . . .                       | 49,0                            | 51,0        | 55,9        | 38,8        | 43,3        | 56,2        | 66,4        | 44,2                            | 54,6            | 53,6        | 60,0        | 67,1        | 72,3        | 63,2        |                                   |
| Piacenza . . . . .                    | 40,3                            | 66,2        | 50,0        | 42,3        | 45,4        | 60,6        | 65,2        | 53,9                            | 59,5            | 49,6        | 58,5        | 64,3        | 60,4        | 59,4        |                                   |
| Ravenna . . . . .                     | 41,9                            | 42,0        | 45,3        | 35,3        | 48,0        | 55,8        | 56,8        | 37,5                            | 60,9            | 61,7        | 58,0        | 48,5        | 62,8        | 59,7        |                                   |
| Reggio nell'Emilia . . . . .          | 55,7                            | 53,7        | 58,4        | 32,6        | 51,6        | 65,1        | 60,1        | 54,5                            | 70,4            | 64,2        | 62,1        | 77,9        | 68,2        | 76,6        |                                   |
| <b>Emilia . . . . .</b>               | <b>44,4</b>                     | <b>50,8</b> | <b>51,1</b> | <b>36,9</b> | <b>45,4</b> | <b>58,9</b> | <b>60,7</b> | <b>47,4</b>                     | <b>60,2</b>     | <b>59,0</b> | <b>59,2</b> | <b>63,8</b> | <b>66,2</b> | <b>63,0</b> |                                   |
| Arezzo . . . . .                      | 40,6                            | 60,3        | 44,0        | 36,7        | 48,2        | 62,3        | 66,1        | 56,5                            | 63,5            | 54,9        | 55,9        | 64,6        | 70,3        | 65,4        |                                   |
| Firenze . . . . .                     | 42,5                            | 49,9        | 44,2        | 37,6        | 44,3        | 48,7        | 47,9        | 52,0                            | 53,3            | 50,6        | 62,3        | 66,6        | 68,9        | 66,6        |                                   |
| Grosseto . . . . .                    | 49,4                            | 51,8        | 56,9        | 39,5        | 63,5        | 56,3        | 51,1        | 71,5                            | 78,2            | 75,9        | 66,7        | 71,8        | 64,4        | 68,4        |                                   |
| Livorno . . . . .                     | 60,7                            | 34,7        | 37,4        | 14,9        | 41,3        | 48,0        | 62,4        | 60,9                            | 54,9            | 53,1        | 58,3        | 47,8        | 49,2        | 54,9        |                                   |
| Lucca . . . . .                       | 41,8                            | 61,2        | 45,9        | 36,4        | 59,4        | 62,7        | 61,5        | 51,4                            | 50,5            | 60,5        | 55,0        | 62,1        | 57,4        | 58,9        |                                   |
| Massa e Carrara . . . . .             | 42,8                            | 63,8        | 63,9        | 58,0        | 61,3        | 58,1        | 59,0        | 53,9                            | 76,0            | 70,9        | 55,3        | 59,9        | 55,5        | 53,7        |                                   |
| Pisa . . . . .                        | 41,4                            | 52,9        | 50,7        | 46,2        | 68,6        | 59,0        | 72,3        | 67,0                            | 67,3            | 65,1        | 65,7        | 73,4        | 77,8        | 73,7        |                                   |
| Stena . . . . .                       | 52,3                            | 64,2        | 56,4        | 50,8        | 56,6        | 67,1        | 53,8        | 54,4                            | 59,0            | 66,4        | 67,9        | 74,8        | 71,4        | 71,9        |                                   |
| <b>Toscana . . . . .</b>              | <b>44,6</b>                     | <b>52,7</b> | <b>47,0</b> | <b>38,9</b> | <b>53,0</b> | <b>55,8</b> | <b>57,3</b> | <b>56,4</b>                     | <b>60,4</b>     | <b>58,8</b> | <b>61,2</b> | <b>65,3</b> | <b>65,9</b> | <b>65,4</b> |                                   |
| Ancona . . . . .                      | 42,4                            | 48,0        | 47,0        | 42,3        | 55,1        | 60,3        | 65,9        | 50,7                            | 56,3            | 63,0        | 61,2        | 60,5        | 60,3        | 62,4        |                                   |
| Ascoli Piceno . . . . .               | 33,3                            | 49,7        | 46,4        | 42,3        | 59,4        | 55,4        | 65,9        | 61,4                            | 58,1            | 62,0        | 67,5        | 64,4        | 65,1        | 59,8        |                                   |
| Macerata . . . . .                    | 47,5                            | 39,8        | 53,9        | 47,2        | 53,3        | 59,4        | 58,6        | 48,9                            | 61,0            | 47,8        | 54,9        | 57,2        | 63,7        | 55,8        |                                   |
| Pesaro e Urbino . . . . .             | 48,1                            | 51,5        | 47,1        | 32,4        | 39,2        | 60,6        | 45,8        | 55,9                            | 72,5            | 51,1        | 62,0        | 57,8        | 59,8        | 60,4        |                                   |
| <b>Marche . . . . .</b>               | <b>43,3</b>                     | <b>46,9</b> | <b>48,7</b> | <b>41,3</b> | <b>51,9</b> | <b>59,2</b> | <b>59,4</b> | <b>53,7</b>                     | <b>61,5</b>     | <b>56,2</b> | <b>61,0</b> | <b>59,8</b> | <b>62,1</b> | <b>59,7</b> |                                   |

(\*) (1), (2) Cfr. note pari segno e numero a pagg. 2-3. — (3) Cfr. nota 4 a pagg. 2-3. — (4) Cfr. nota 5 a pagg. 2-3

Segue TAVOLA 16. — COLLEGI UNINOMINALI: VOTANTI NELLE VOTAZIONI DEFINITIVE DI 1° SCRUTINIO E DI BALLOTTAGGIO. \*

Dati relativi a 100 elettori con diritto al voto

| PROVINCIE<br>E<br>REGIONI<br>(*) | SUFFRAGIO RISTRETTO             |      |      |      |      |      |      | SUFFRAGIO ALLARGATO             |                |      |      |      |      | T. U. 26<br>giug. 1913,<br>N. 821 |
|----------------------------------|---------------------------------|------|------|------|------|------|------|---------------------------------|----------------|------|------|------|------|-----------------------------------|
|                                  | Legge 17 dicembre 1860, N. 4513 |      |      |      |      |      |      | T. U. 24 settembre 1882, N. 999 |                |      |      |      |      | 1913                              |
|                                  | 1861                            | 1865 | 1867 | 1870 | 1874 | 1876 | 1880 | 1892<br>(1)                     | 1895<br>(1)(2) | 1897 | 1900 | 1904 | 1909 |                                   |
| 1                                | 2                               | 3    | 4    | 5    | 6    | 7    | 8    | 9                               | 10             | 11   | 12   | 13   | 14   | 15                                |
| Umbria (Perugia)                 | 44,3                            | 45,2 | 48,1 | 34,2 | 54,1 | 53,1 | 53,6 | 54,4                            | 60,4           | 57,5 | 55,6 | 61,7 | 63,7 | 63,1                              |
| Lazio (Roma)                     | —                               | —    | —    | 39,2 | 53,5 | 49,2 | 54,2 | 60,8                            | 63,5           | 63,5 | 60,8 | 65,1 | 67,5 | 56,3                              |
| Campobasso                       | 65,3                            | 70,1 | 70,0 | 58,8 | 70,9 | 62,5 | 75,3 | 61,1                            | 65,4           | 65,7 | 63,0 | 58,9 | 67,4 | 52,5                              |
| Chieti                           | 71,9                            | 66,9 | 75,1 | 70,0 | 75,7 | 76,6 | 75,7 | 77,4                            | 74,1           | 67,5 | 56,9 | 64,2 | 67,0 | 55,9                              |
| L'Aquila                         | 64,1                            | 55,3 | 54,9 | 53,2 | 63,8 | 52,4 | 61,7 | 58,8                            | 73,2           | 71,5 | 68,1 | 67,8 | 64,7 | 61,5                              |
| Teramo                           | 66,6                            | 71,3 | 68,6 | 64,6 | 82,1 | 72,4 | 74,1 | 59,7                            | 76,7           | 72,7 | 70,4 | 71,0 | 73,2 | 55,3                              |
| Abruzzi e Molise                 | 67,0                            | 65,2 | 66,9 | 61,7 | 72,2 | 65,5 | 71,0 | 63,4                            | 71,6           | 68,7 | 64,3 | 64,7 | 67,5 | 56,5                              |
| Avellino                         | 62,5                            | 59,1 | 65,4 | 58,5 | 73,8 | 69,4 | 77,8 | 72,0                            | 74,9           | 76,0 | 63,6 | 63,8 | 65,7 | 63,5                              |
| Benevento                        | 70,6                            | 52,0 | 60,0 | 67,7 | 75,6 | 64,6 | 80,0 | 66,9                            | 72,8           | 76,0 | 65,8 | 62,2 | 67,6 | 63,2                              |
| Caserta                          | 70,0                            | 64,6 | 63,9 | 69,9 | 76,8 | 74,1 | 74,6 | 71,9                            | 77,5           | 73,6 | 69,8 | 67,1 | 65,9 | 61,2                              |
| Napoli                           | 51,8                            | 42,3 | 51,3 | 46,9 | 46,1 | 58,7 | 58,3 | 56,6                            | 64,9           | 67,0 | 60,5 | 62,9 | 63,5 | 53,5                              |
| Salerno                          | 70,8                            | 59,4 | 61,1 | 57,1 | 61,7 | 67,6 | 69,8 | 68,5                            | 80,8           | 77,3 | 68,8 | 67,6 | 65,7 | 61,1                              |
| Campania                         | 62,8                            | 53,4 | 53,4 | 57,4 | 61,3 | 65,7 | 67,9 | 65,9                            | 73,3           | 72,8 | 65,4 | 65,0 | 65,2 | 58,9                              |
| Bari                             | 69,9                            | 67,6 | 66,5 | 66,4 | 70,9 | 69,8 | 72,7 | 71,2                            | 72,9           | 67,8 | 73,4 | 70,3 | 66,4 | 56,1                              |
| Foggia                           | 66,5                            | 60,2 | 71,1 | 62,5 | 74,9 | 78,7 | 72,3 | 66,1                            | 76,7           | 81,9 | 76,4 | 74,9 | 76,5 | 67,2                              |
| Lecce                            | 69,6                            | 55,3 | 61,6 | 56,5 | 67,6 | 65,5 | 70,2 | 77,1                            | 77,0           | 75,8 | 74,6 | 73,3 | 76,0 | 74,6                              |
| Puglia                           | 69,1                            | 61,9 | 65,7 | 62,0 | 70,8 | 70,5 | 71,8 | 72,0                            | 75,2           | 73,7 | 74,5 | 72,3 | 71,9 | 65,0                              |
| Lucania (Potenza)                | 62,5                            | 57,4 | 63,4 | 56,3 | 67,2 | 64,8 | 74,4 | 60,2                            | 66,9           | 67,3 | 65,9 | 63,3 | 63,1 | 60,6                              |
| Catanzaro                        | 66,9                            | 59,1 | 63,9 | 63,5 | 77,6 | 77,1 | 72,8 | 67,8                            | 73,1           | 73,5 | 69,7 | 68,4 | 65,8 | 59,7                              |
| Cosenza                          | 75,7                            | 69,9 | 69,5 | 66,0 | 62,3 | 71,2 | 74,8 | 64,5                            | 66,4           | 60,9 | 56,1 | 60,8 | 58,8 | 49,4                              |
| Reggio di Calabria               | 55,8                            | 64,2 | 59,7 | 55,2 | 68,3 | 65,5 | 67,9 | 69,9                            | 80,8           | 75,1 | 71,5 | 70,9 | 63,1 | 59,7                              |
| Calabria                         | 66,6                            | 64,6 | 65,1 | 62,3 | 69,6 | 71,9 | 72,3 | 67,2                            | 73,1           | 69,5 | 65,5 | 66,4 | 62,4 | 55,9                              |
| Agrigento (Girgenti)             | 74,4                            | 81,5 | 72,7 | 76,9 | 79,1 | 77,6 | 73,7 | 61,8                            | 70,8           | 72,7 | 70,5 | 67,7 | 62,4 | 49,9                              |
| Caltanissetta                    | 82,5                            | 81,0 | 66,5 | 77,7 | 79,0 | 75,8 | 73,0 | 71,8                            | 81,4           | 71,6 | 69,7 | 73,8 | 61,9 | 52,9                              |
| Catania                          | 84,3                            | 71,3 | 74,9 | 66,9 | 68,8 | 68,2 | 70,8 | 53,4                            | 73,1           | 70,8 | 62,3 | 65,8 | 63,1 | 43,1                              |
| Messina                          | 79,0                            | 64,2 | 68,7 | 65,1 | 68,3 | 70,2 | 70,6 | 61,2                            | 69,1           | 71,1 | 58,4 | 63,4 | 58,7 | 52,2                              |
| Palermo                          | 76,4                            | 65,0 | 60,6 | 51,8 | 51,8 | 60,3 | 63,0 | 61,2                            | 64,6           | 63,9 | 59,4 | 64,5 | 57,7 | 49,2                              |
| Siracusa                         | 85,2                            | 78,4 | 76,4 | 68,4 | 74,0 | 76,5 | 78,2 | 71,8                            | 75,0           | 76,4 | 74,0 | 73,0 | 65,7 | 50,7                              |
| Trapani                          | 83,3                            | 71,3 | 68,2 | 70,9 | 68,2 | 65,1 | 77,7 | 58,5                            | 70,5           | 71,7 | 61,7 | 61,5 | 55,5 | 50,8                              |
| Sicilia                          | 80,4                            | 71,2 | 68,9 | 64,6 | 66,3 | 68,8 | 70,9 | 60,8                            | 71,0           | 70,2 | 63,7 | 66,3 | 60,4 | 49,9                              |
| Cagliari                         | 42,8                            | 46,2 | 53,5 | 52,4 | 52,8 | 57,6 | 61,3 | 66,0                            | 71,7           | 61,8 | 58,5 | 62,5 | 66,1 | 65,9                              |
| Sassari                          | 59,0                            | 60,3 | 58,3 | 64,0 | 72,4 | 67,1 | 66,4 | 62,1                            | 62,9           | 67,0 | 72,4 | 62,3 | 68,4 | 62,9                              |
| Sardegna                         | 48,2                            | 51,2 | 55,3 | 56,7 | 59,9 | 61,1 | 63,2 | 64,1                            | 67,8           | 64,1 | 66,1 | 62,4 | 67,2 | 64,6                              |
| Italia Settentrionale            | 52,1                            | 55,7 | 54,1 | 46,3 | 52,3 | 58,2 | 59,0 | 50,5                            | 53,3           | 53,8 | 54,6 | 61,4 | 65,0 | 63,1                              |
| Centrale                         | 44,3                            | 50,8 | 47,5 | 38,9 | 53,1 | 54,7 | 56,6 | 56,5                            | 61,1           | 58,9 | 60,4 | 63,8 | 65,3 | 62,2                              |
| Meridionale                      | 65,4                            | 58,9 | 62,6 | 59,7 | 66,6 | 67,6 | 70,3 | 66,6                            | 73,1           | 71,5 | 67,1 | 66,7 | 66,7 | 59,5                              |
| Insulare                         | 70,5                            | 64,3 | 64,5 | 62,3 | 64,7 | 66,9 | 68,9 | 61,4                            | 70,4           | 69,1 | 64,2 | 65,7 | 61,5 | 52,3                              |
| REGNO                            | 58,1                            | 56,9 | 56,5 | 50,3 | 57,5 | 60,9 | 62,5 | 56,2                            | 59,6           | 59,3 | 58,7 | 63,2 | 65,1 | 60,7                              |

(\*), (1), (2) Cfr. note pari segno e numero a pagg. 2-3.



TAVOLA 17. - COLLEGI UNINOMINALI NEI QUALI FU RIELETTO IL DEPUTATO USCENTE. — VOTANTI OGNI 100 ELETTORI CON DIRITTO AL VOTO E VOTI ATTRIBUITI AGLI ELETTI

USCENTE. — VOTANTI OGNI 100 ELETTORI CON DIRITTO AL VOTO E VOTI OGNI 100 VOTANTI. \*

| PROVINCIE<br>E<br>REGIONI<br>(*)  | 1 8 9 2 (1) |                                 |  | 1 8 9 5 (1) (2) |                                 |  | 1 8 9 7   |                                 |  | 1 9 0 0   |                                 |  | 1 9 0 4   |                                 |  | 1 9 0 9   |                                 |  | 1 9 1 3   |                                 |  |
|-----------------------------------|-------------|---------------------------------|--|-----------------|---------------------------------|--|-----------|---------------------------------|--|-----------|---------------------------------|--|-----------|---------------------------------|--|-----------|---------------------------------|--|-----------|---------------------------------|--|
|                                   | Collegi     | Votanti<br>ogni 100<br>elettori | Voti<br>attribuiti<br>agli eletti<br>ogni 100<br>votanti | Collegi         | Votanti<br>ogni 100<br>elettori | Voti<br>attribuiti<br>agli eletti<br>ogni 100<br>votanti | Collegi   | Votanti<br>ogni 100<br>elettori | Voti<br>attribuiti<br>agli eletti<br>ogni 100<br>votanti | Collegi   | Votanti<br>ogni 100<br>elettori | Voti<br>attribuiti<br>agli eletti<br>ogni 100<br>votanti | Collegi   | Votanti<br>ogni 100<br>elettori | Voti<br>attribuiti<br>agli eletti<br>ogni 100<br>votanti | Collegi   | Votanti<br>ogni 100<br>elettori | Voti<br>attribuiti<br>agli eletti<br>ogni 100<br>votanti | Collegi   | Votanti<br>ogni 100<br>elettori | Voti<br>attribuiti<br>agli eletti<br>ogni 100<br>votanti |
| 1                                 | 2           | 3                               | 4  | 5               | 6                               | 7  | 8         | 9                               | 10   | 11        | 12                              | 13   | 14        | 15                              | 16   | 17        | 18                              | 19   | 20        | 21                              | 22   |
| Alessandria . . . . .             | 10          | 54,8                            | 65,8   | 11              | 59,8                            | 66,6   | 9         | 53,0                            | 70,4   | 10        | 63,3                            | 61,4   | 10        | 56,8                            | 63,6   | 11        | 63,7                            | 58,3   | 8         | 63,3                            | 61,2   |
| Cuneo . . . . .                   | 9           | 40,8                            | 81,2   | 9               | 58,2                            | 63,7   | 8         | 49,1                            | 82,2   | 12        | 52,4                            | 70,2   | 10        | 51,1                            | 84,1   | 12        | 55,0                            | 73,5   | 4         | 48,9                            | 38,8   |
| Novara . . . . .                  | 9           | 51,7                            | 60,4   | 7               | 42,1                            | 79,2   | 8         | 51,5                            | 68,4   | 8         | 55,9                            | 63,8   | 10        | 61,2                            | 58,2   | 5         | 60,3                            | 59,9   | 6         | 63,4                            | 62,3   |
| Torino . . . . .                  | 14          | 48,4                            | 63,9   | 16              | 57,2                            | 77,1   | 15        | 56,4                            | 76,5   | 17        | 58,6                            | 68,6   | 15        | 67,3                            | 63,7   | 12        | 66,1                            | 66,9   | 14        | 59,6                            | 67,6   |
| <b>Piemonte . . . . .</b>         | <b>42</b>   | <b>49,3</b>                     | <b>66,4</b>  | <b>43</b>       | <b>54,6</b>                     | <b>71,0</b>  | <b>40</b> | <b>54,5</b>                     | <b>73,2</b>  | <b>47</b> | <b>58,0</b>                     | <b>65,6</b>  | <b>45</b> | <b>60,7</b>                     | <b>65,2</b>  | <b>40</b> | <b>61,5</b>                     | <b>64,1</b>  | <b>32</b> | <b>61,5</b>                     | <b>66,4</b>  |
| Genova . . . . .                  | 9           | 45,2                            | 68,6   | 12              | 41,0                            | 76,9   | 9         | 48,7                            | 67,4   | 11        | 48,6                            | 69,3   | 8         | 53,5                            | 76,8   | 9         | 55,0                            | 66,9   | 10        | 69,0                            | 56,5   |
| Imperia (Pelo Maurizio) . . . . . | 3           | 50,5                            | 66,1   | 3               | 64,9                            | 65,9   | 3         | 69,5                            | 53,9   | 2         | 59,0                            | 66,6   | 3         | 68,4                            | 60,6   | 3         | 64,7                            | 61,8   | 2         | 64,7                            | 61,0   |
| <b>Liguria . . . . .</b>          | <b>12</b>   | <b>46,9</b>                     | <b>67,7</b>  | <b>15</b>       | <b>45,2</b>                     | <b>74,1</b>  | <b>12</b> | <b>53,5</b>                     | <b>63,3</b>  | <b>13</b> | <b>50,0</b>                     | <b>68,9</b>  | <b>11</b> | <b>57,5</b>                     | <b>71,7</b>  | <b>12</b> | <b>57,4</b>                     | <b>65,5</b>  | <b>12</b> | <b>68,5</b>                     | <b>57,0</b>  |
| Bergamo . . . . .                 | 7           | 38,1                            | 69,6   | 7               | 26,5                            | 87,6   | 5         | 28,0                            | 79,4   | 4         | 38,5                            | 66,0   | 6         | 51,5                            | 79,6   | 6         | 56,1                            | 76,9   | 5         | 55,9                            | 77,4   |
| Brescia . . . . .                 | 6           | 48,2                            | 71,1   | 6               | 49,5                            | 75,9   | 4         | 36,5                            | 80,2   | 7         | 41,4                            | 70,7   | 7         | 56,6                            | 76,1   | 4         | 63,5                            | 70,1   | 8         | 66,8                            | 66,3   |
| Como . . . . .                    | 6           | 47,8                            | 69,6   | 7               | 42,8                            | 67,2   | 7         | 46,1                            | 71,4   | 6         | 51,4                            | 62,0   | 8         | 63,0                            | 62,9   | 7         | 64,0                            | 64,4   | 7         | 70,3                            | 64,3   |
| Cremona . . . . .                 | 4           | 47,6                            | 66,1   | 3               | 66,7                            | 54,2   | 3         | 46,2                            | 63,2   | 3         | 68,2                            | 51,6   | 4         | 64,2                            | 58,8   | 5         | 54,7                            | 69,9   | 4         | 62,4                            | 64,7   |
| Mantova . . . . .                 | 3           | 56,9                            | 61,3   | 3               | 73,8                            | 55,7   | 2         | 71,1                            | 61,7   | 5         | 61,3                            | 65,2   | 2         | 77,6                            | 56,8   | 2         | 78,6                            | 57,1   | 4         | 47,3                            | 81,1   |
| Milano . . . . .                  | 13          | 45,4                            | 77,6   | 13              | 50,7                            | 73,7   | 16        | 49,3                            | 72,3   | 14        | 58,9                            | 71,4   | 13        | 65,0                            | 66,0   | 12        | 58,8                            | 67,9   | 14        | 64,9                            | 64,4   |
| Pavia . . . . .                   | 7           | 59,0                            | 73,8   | 7               | 56,0                            | 71,2   | 8         | 57,1                            | 68,8   | 6         | 54,8                            | 67,7   | 7         | 65,6                            | 59,8   | 7         | 60,3                            | 61,9   | 5         | 56,7                            | 64,5   |
| Sondrio . . . . .                 | 1           | 44,9                            | 56,9   | 1               | 32,2                            | 87,4   | 2         | 40,9                            | 66,5   | 2         | 30,4                            | 94,1   | 2         | 41,4                            | 91,0   | 2         | 59,3                            | 74,4   | 2         | 46,9                            | 85,8   |
| <b>Lombardia . . . . .</b>        | <b>47</b>   | <b>48,1</b>                     | <b>71,2</b>  | <b>47</b>       | <b>48,0</b>                     | <b>71,5</b>  | <b>47</b> | <b>47,0</b>                     | <b>70,8</b>  | <b>47</b> | <b>52,5</b>                     | <b>67,5</b>  | <b>49</b> | <b>61,4</b>                     | <b>66,4</b>  | <b>45</b> | <b>60,6</b>                     | <b>67,2</b>  | <b>49</b> | <b>62,0</b>                     | <b>67,6</b>  |
| Belluno . . . . .                 | 1           | 24,0                            | 91,5   | 2               | 35,8                            | 63,8   | 3         | 38,1                            | 71,3   | 2         | 41,4                            | 62,9   | 1         | 44,4                            | 79,4   | 3         | 53,4                            | 73,6   | 2         | 41,9                            | 72,0   |
| Padova . . . . .                  | 3           | 45,6                            | 92,2   | 6               | 51,4                            | 66,3   | 5         | 50,6                            | 81,4   | 7         | 62,6                            | 59,1   | 6         | 57,3                            | 69,9   | 7         | 69,2                            | 60,0   | 4         | 63,5                            | 70,9   |
| Rovigo . . . . .                  | 2           | 58,5                            | 59,8   | 2               | 60,2                            | 66,9   | 3         | 58,8                            | 60,9   | 3         | 51,2                            | 70,4   | 4         | 67,1                            | 57,1   | 4         | 65,7                            | 64,1   | 1         | 45,5                            | 94,4   |
| Treviso . . . . .                 | 4           | 52,5                            | 70,8   | 5               | 50,7                            | 79,0   | 5         | 57,3                            | 69,7   | 3         | 50,9                            | 84,7   | 7         | 67,6                            | 61,1   | 3         | 66,3                            | 66,2   | 3         | 59,8                            | 89,8   |
| Udine . . . . .                   | 5           | 49,2                            | 61,0   | 4               | 38,9                            | 76,8   | 7         | 43,8                            | 65,7   | 4         | 50,9                            | 65,5   | 5         | 50,1                            | 67,2   | 5         | 56,4                            | 68,6   | 7         | 50,1                            | 65,7   |
| Venezia . . . . .                 | 4           | 59,1                            | 49,7   | 5               | 41,8                            | 57,8   | 4         | 38,0                            | 63,9   | 7         | 44,0                            | 65,5   | 7         | 50,1                            | 67,2   | 5         | 56,4                            | 68,6   | 7         | 50,1                            | 65,7   |
| Verona . . . . .                  | 4           | 36,8                            | 89,8   | 4               | 49,7                            | 74,7   | 5         | 49,4                            | 58,7   | 3         | 47,2                            | 65,5   | 4         | 44,1                            | 73,0   | 4         | 54,7                            | 58,6   | 4         | 50,2                            | 69,4   |
| Vicenza . . . . .                 | 3           | 41,5                            | 82,1   | 6               | 37,3                            | 79,4   | 5         | 40,9                            | 71,8   | 4         | 42,4                            | 69,7   | 4         | 56,7                            | 54,6   | 3         | 73,6                            | 65,1   | 5         | 65,4                            | 62,5   |
| <b>Veneto . . . . .</b>           | <b>26</b>   | <b>47,1</b>                     | <b>69,3</b>  | <b>34</b>       | <b>44,1</b>                     | <b>70,5</b>  | <b>27</b> | <b>45,6</b>                     | <b>67,5</b>  | <b>36</b> | <b>47,4</b>                     | <b>67,2</b>  | <b>38</b> | <b>54,7</b>                     | <b>65,1</b>  | <b>35</b> | <b>62,8</b>                     | <b>65,3</b>  | <b>32</b> | <b>55,4</b>                     | <b>70,6</b>  |
| Bologna . . . . .                 | 5           | 41,0                            | 64,0   | 3               | 59,2                            | 62,0   | 4         | 57,2                            | 54,3   | 5         | 57,1                            | 59,5   | 5         | 51,5                            | 72,6   | 4         | 72,1                            | 57,9   | 5         | 58,8                            | 68,3   |
| Ferrara . . . . .                 | 3           | 60,5                            | 60,5   | 1               | 66,5                            | 62,0   | 3         | 68,1                            | 64,5   | 4         | 63,1                            | 64,1   | 3         | 62,2                            | 58,6   | 2         | 74,5                            | 49,3   | 1         | 80,1                            | 65,4   |
| Forlì . . . . .                   | 3           | 32,9                            | 32,4   | 3               | 53,7                            | 52,8   | 2         | 57,8                            | 67,8   | 3         | 38,3                            | 95,0   | 3         | 57,1                            | 56,2   | 3         | 63,5                            | 59,0   | 2         | 55,7                            | 58,7   |
| Modena . . . . .                  | 4           | 49,6                            | 62,4   | 2               | 47,5                            | 75,8   | 5         | 52,3                            | 66,3   | 4         | 63,4                            | 56,2   | 3         | 66,5                            | 61,1   | 5         | 60,9                            | 67,0   | 4         | 52,8                            | 71,8   |
| Parma . . . . .                   | 3           | 34,6                            | 65,0   | 4               | 52,3                            | 59,6   | 3         | 53,8                            | 62,5   | 3         | 57,4                            | 63,3   | 2         | 63,6                            | 67,4   | 4         | 71,2                            | 54,7   | 2         | 57,6                            | 67,9   |
| Piacenza . . . . .                | 1           | 47,7                            | 66,1   | 2               | 56,7                            | 53,2   | 1         | 36,1                            | 63,7   | 3         | 60,0                            | 58,3   | 2         | 56,5                            | 58,2   | 3         | 56,7                            | 64,7   | 2         | 50,2                            | 62,4   |
| Ravenna . . . . .                 | 3           | 30,4                            | 88,8   | 3               | 56,5                            | 52,3   | 2         | 49,4                            | 55,7   | 3         | 55,5                            | 66,3   | 2         | 55,0                            | 52,3   | 2         | 56,7                            | 57,3   | 2         | 64,9                            | 52,9   |
| Reggio nell'Emilia . . . . .      | 4           | 52,0                            | 59,4   | 2               | 77,2                            | 50,0   | 2         | 51,9                            | 75,0   | 4         | 61,7                            | 63,7   | 5         | 77,9                            | 53,1   | 3         | 76,5                            | 57,1   | 4         | 78,5                            | 59,8   |
| <b>Emilia . . . . .</b>           | <b>26</b>   | <b>43,7</b>                     | <b>66,0</b>  | <b>20</b>       | <b>57,8</b>                     | <b>56,4</b>  | <b>22</b> | <b>54,4</b>                     | <b>62,0</b>  | <b>29</b> | <b>57,3</b>                     | <b>63,9</b>  | <b>25</b> | <b>61,8</b>                     | <b>60,2</b>  | <b>26</b> | <b>66,9</b>                     | <b>58,6</b>  | <b>22</b> | <b>61,2</b>                     | <b>64,2</b>  |
| Arezzo . . . . .                  | 2           | 46,6                            | 76,2   | 4               | 63,0                            | 62,2   | 3         | 57,9                            | 63,4   | 2         | 54,5                            | 65,1   | 4         | 64,6                            | 59,8   | 4         | 70,3                            | 58,8   | 2         | 49,0                            | 71,5   |
| Firenze . . . . .                 | 10          | 48,8                            | 67,8   | 11              | 49,6                            | 62,0   | 12        | 49,5                            | 71,3   | 12        | 61,4                            | 60,0   | 10        | 64,3                            | 63,0   | 9         | 66,5                            | 63,0   | 10        | 63,6                            | 68,3   |
| Grosseto . . . . .                | 1           | 78,0                            | 58,0   | 2               | 78,5                            | 79,3   | 2         | 75,7                            | 45,5   | 1         | 52,5                            | 90,7   | 2         | 71,8                            | 65,2   | —         | —                               | —  | 1         | 67,6                            | 58,5   |
| Livorno . . . . .                 | 1           | 61,4                            | 60,4   | 1               | 58,6                            | 58,3   | —         | —                               | —  | 1         | 50,9                            | 57,8   | —         | —                               | —  | 2         | 49,2                            | 62,3   | 2         | 55,0                            | 52,7   |
| Lucca . . . . .                   | 4           | 55,1                            | 73,8   | 3               | 54,5                            | 71,2   | 1         | 60,8                            | 86,7   | 4         | 52,8                            | 62,4   | 1         | 65,3                            | 79,5   | 5         | 57,4                            | 62,4   | 3         | 60,7                            | 61,2   |
| Massa e Carrara . . . . .         | 1           | 53,6                            | 93,0   | 2               | 81,2                            | 51,7   | 2         | 64,7                            | 68,2   | 2         | 57,2                            | 63,5   | 1         | 62,0                            | 76,0   | 3         | 55,5                            | 73,0   | 3         | 53,7                            | 65,3   |
| Pisa . . . . .                    | 3           | 62,5                            | 67,6   | 4               | 63,3                            | 64,7   | 5         | 61,4                            | 58,0   | 3         | 64,1                            | 66,0   | 5         | 73,4                            | 56,3   | 3         | 77,9                            | 52,4   | 5         | 62,5                            | 68,6   |
| Siena . . . . .                   | 2           | 38,7                            | 75,4   | 4               | 63,5                            | 67,3   | 3         | 62,5                            | 63,5   | 2         | 72,2                            | 68,6   | 1         | 78,4                            | 77,5   | 2         | 68,8                            | 56,5   | 2         | 68,5                            | 57,4   |
| <b>Toscana . . . . .</b>          | <b>24</b>   | <b>53,0</b>                     | <b>69,7</b>  | <b>31</b>       | <b>60,3</b>                     | <b>66,2</b>  | <b>28</b> | <b>57,3</b>                     | <b>65,2</b>  | <b>27</b> | <b>59,1</b>                     | <b>63,3</b>  | <b>24</b> | <b>67,3</b>                     | <b>64,7</b>  | <b>28</b> | <b>63,8</b>                     | <b>61,5</b>  | <b>28</b> | <b>60,8</b>                     | <b>65,3</b>  |
| Ancona . . . . .                  | 3           | 48,4                            | 72,1   | 5               | 57,6                            | 52,1   | 1         | 57,2                            | 57,8   | 4         | 57,3                            | 58,4   | 3         | 56,3                            | 66,8   | 2         | 56,7                            | 72,9   | 3         | 62,0                            | 54,4   |
| Ascoli Piceno . . . . .           | 2           | 63,6                            | 82,3   | 3               | 60,9                            | 74,5   | 4         | 62,0                            | 68,2   | 3         | 69,1                            | 58,4   | 2         | 60,7                            | 54,4   | 2         | 63,7                            | 83,0   | 3         | 56,5                            | 79,3   |
| Macerata . . . . .                | 4           | 48,9                            | 75,6   | 3               | 56,2                            | 69,9   | 3         | 46,9                            | 83,1   | 3         | 50,5                            | 74,9   | 4         | 57,2                            | 57,9   | 3         | 61,2                            | 64,6   | 3         | 50,6                            | 63,7   |
| Pesaro e Urbino . . . . .         | 2           | 57,7                            | 65,0   | 1               | 71,3                            | 63,6   | 3         | 44,1                            | 72,0   | 3         | 57,8                            | 61,0   | 2         | 59,2                            | 60,2   | 3         | 61,0                            | 66,5   | 1         | 54,5                            | 90,4   |
| <b>Marche . . . . .</b>           | <b>11</b>   | <b>52,5</b>                     | <b>74,4</b>  | <b>12</b>       | <b>58,7</b>                     | <b>62,1</b>  | <b>11</b> | <b>51,8</b>                     | <b>72,0</b>  | <b>13</b> | <b>58,1</b>                     | <b>62,4</b>  | <b>11</b> | <b>57,6</b>                     | <b>60,0</b>  | <b>10</b> | <b>60,8</b>                     | <b>70,2</b>  | <b>10</b> | <b>56,1</b>                     | <b>68,1</b>  |

(\*) Cfr. nota pari segno a pagg. 16-17. — (1), (2) Cfr. note pari numero a pagg. 2-3.

Segue TAVOLA 17. — COLLEGI UNINOMINALI NEI QUALI FU RIELETTO IL DEPUTATO AGLI ELETTI

| PROVINCIE<br>E<br>REGIONI<br>(*) | 1 8 9 2 (1) |                                 |  | 1 8 9 5 (1) (2) |                                 |  | 1 8 9 7 |                                 |  |
|----------------------------------|-------------|---------------------------------|--|-----------------|---------------------------------|--|---------|---------------------------------|--|
|                                  | Collegi     | Votanti<br>ogni 100<br>elettori | Voti<br>attribuiti<br>agli eletti<br>ogni 100<br>votanti | Collegi         | Votanti<br>ogni 100<br>elettori | Voti<br>attribuiti<br>agli eletti<br>ogni 100<br>votanti | Collegi | Votanti<br>ogni 100<br>elettori | Voti<br>attribuiti<br>agli eletti<br>ogni 100<br>votanti |
| 1                                | 2           | 3                               | 4  | 5               | 6                               | 7  | 8       | 9                               | 10   |
| Umbria (Perugia) . . . . .       | 7           | 51,9                            | 66,1   | 6               | 54,6                            | 74,4   | 9       | 56,1                            | 68,0   |
| Lazio (Roma) . . . . .           | 11          | 57,0                            | 71,6   | 9               | 63,9                            | 68,8   | 10      | 57,2                            | 64,4   |
| Campobasso . . . . .             | 6           | 60,3                            | 80,8   | 6               | 62,8                            | 88,9   | 6       | 67,1                            | 74,8   |
| Chieti . . . . .                 | 2           | 84,2                            | 54,8   | 4               | 68,3                            | 73,1   | 6       | 67,6                            | 68,4   |
| L'Aquila . . . . .               | 1           | 51,6                            | 90,3   | 5               | 71,1                            | 83,9   | 4       | 66,0                            | 71,4   |
| Teramo . . . . .                 | 3           | 55,3                            | 94,3   | 4               | 74,7                            | 74,4   | 5       | 72,7                            | 75,8   |
| Abruzzi e Molise . . . . .       | 12          | 61,8                            | 79,1   | 19              | 68,0                            | 80,9   | 21      | 68,2                            | 72,4   |
| Avellino . . . . .               | 5           | 71,1                            | 70,5   | 5               | 75,8                            | 67,1   | 3       | 73,8                            | 73,7   |
| Benevento . . . . .              | 3           | 66,6                            | 65,3   | 3               | 70,4                            | 67,0   | 1       | 67,5                            | 98,8   |
| Caserta . . . . .                | 8           | 74,1                            | 71,9   | 8               | 76,8                            | 73,2   | 6       | 72,2                            | 86,0   |
| Napoli . . . . .                 | 13          | 55,9                            | 77,8   | 13              | 64,4                            | 81,3   | 12      | 66,6                            | 77,3   |
| Salerno . . . . .                | 6           | 65,9                            | 63,1   | 5               | 81,7                            | 69,7   | 7       | 77,2                            | 65,4   |
| Campania . . . . .               | 35          | 65,2                            | 71,3   | 34              | 72,3                            | 73,4   | 29      | 71,0                            | 76,8   |
| Bari . . . . .                   | 6           | 72,6                            | 77,4   | 10              | 71,2                            | 68,3   | 10      | 67,0                            | 80,7   |
| Foggia . . . . .                 | 4           | 76,2                            | 75,2   | 5               | 74,4                            | 83,5   | 4       | 81,4                            | 70,6   |
| Lecce . . . . .                  | 8           | 76,1                            | 66,0   | 9               | 76,3                            | 66,2   | 6       | 73,1                            | 64,7   |
| Puglia . . . . .                 | 18          | 75,0                            | 71,7   | 24              | 73,7                            | 70,8   | 20      | 71,8                            | 73,5   |
| Lucania (Potenza) . . . . .      | 9           | 61,1                            | 78,1   | 9               | 67,0                            | 87,3   | 10      | 67,3                            | 83,4   |
| Catanzaro . . . . .              | 4           | 66,5                            | 75,2   | 7               | 70,8                            | 81,6   | 7       | 73,9                            | 70,1   |
| Cosenza . . . . .                | 4           | 62,3                            | 70,4   | 7               | 65,6                            | 72,5   | 5       | 57,5                            | 82,5   |
| Reggio di Calabria . . . . .     | 3           | 68,3                            | 81,9   | 3               | 74,2                            | 78,6   | 4       | 78,0                            | 60,9   |
| Calabria . . . . .               | 11          | 65,3                            | 75,2   | 17              | 69,0                            | 77,3   | 16      | 69,9                            | 70,6   |
| Agrigento (Girgenti) . . . . .   | 4           | 66,9                            | 84,6   | 5               | 58,7                            | 84,4   | 3       | 74,2                            | 80,6   |
| Caltanissetta . . . . .          | 3           | 70,0                            | 62,6   | 3               | 80,2                            | 67,4   | 3       | 71,7                            | 75,6   |
| Catania . . . . .                | 5           | 44,0                            | 69,0   | 7               | 72,6                            | 68,8   | 5       | 62,3                            | 81,2   |
| Messina . . . . .                | 7           | 59,9                            | 74,1   | 8               | 67,9                            | 78,2   | 8       | 71,1                            | 71,9   |
| Palermo . . . . .                | 6           | 59,0                            | 89,3   | 9               | 61,1                            | 72,4   | 8       | 58,7                            | 70,7   |
| Siracusa . . . . .               | 1           | 59,8                            | 90,7   | 4               | 76,0                            | 71,5   | 2       | 80,7                            | 72,0   |
| Trapani . . . . .                | 3           | 51,4                            | 96,5   | 3               | 67,7                            | 82,2   | 4       | 69,7                            | 73,8   |
| Sicilia . . . . .                | 29          | 57,0                            | 79,5   | 39              | 67,7                            | 74,9   | 33      | 67,3                            | 74,1   |
| Cagliari . . . . .               | 5           | 62,1                            | 58,8   | 6               | 73,7                            | 62,6   | 5       | 64,4                            | 87,3   |
| Sassari . . . . .                | 3           | 57,1                            | 75,6   | 4               | 60,3                            | 81,0   | 4       | 62,9                            | 72,7   |
| Sardegna . . . . .               | 8           | 59,9                            | 65,9   | 10              | 67,5                            | 70,1   | 9       | 63,7                            | 80,4   |
| Italia Settentrionale . . . . .  | 153         | 47,7                            | 68,3   | 159             | 49,9                            | 69,8   | 158     | 50,2                            | 69,2   |
| Centrale . . . . .               | 53          | 53,6                            | 70,6   | 58              | 59,9                            | 66,7   | 58      | 56,2                            | 66,5   |
| Meridionale . . . . .            | 85          | 66,4                            | 73,4   | 103             | 71,1                            | 75,4   | 96      | 70,1                            | 74,5   |
| Insulare . . . . .               | 37          | 57,6                            | 76,9   | 49              | 67,7                            | 73,9   | 42      | 66,6                            | 75,3   |
| REGNO . . . . .                  | 328         | 53,4                            | 70,8   | 369             | 57,2                            | 71,0   | 354     | 56,2                            | 70,5   |

(\*) Cfr. nota pari segno a pagg. 16-17. — (1), (2) Cfr. note pari numero a pagg. 2-3.

USCENTE. — VOTANTI OGNI 100 ELETTORI CON DIRITTO AL VOTO E VOTI ATTRIBUITI OGNI 100 VOTANTI. \*

| Collegi | 1 9 0 0              |  |         | 1 9 0 4              |  |         | 1 9 0 9              |  |         | 1 9 1 3              |  |  |
|---------|----------------------|--|---------|----------------------|--|---------|----------------------|--|---------|----------------------|--|--|
|         | ogni 100<br>elettori | Voti<br>attribuiti<br>agli eletti<br>ogni 100<br>votanti | Collegi | ogni 100<br>elettori | Voti<br>attribuiti<br>agli eletti<br>ogni 100<br>votanti | Collegi | ogni 100<br>elettori | Voti<br>attribuiti<br>agli eletti<br>ogni 100<br>votanti | Collegi | ogni 100<br>elettori | Voti<br>attribuiti<br>agli eletti<br>ogni 100<br>votanti |  |
| 11      | 12                   | 13   | 14      | 15                   | 16   | 17      | 18                   | 19   | 20      | 21                   | 22   |  |
| 9       | 54,9                 | 74,0   | 8       | 65,2                 | 61,5   | 5       | 59,7                 | 68,4   | 8       | 62,6                 | 70,9   |  |
| 14      | 59,5                 | 69,8   | 11      | 58,8                 | 60,7   | 7       | 64,7                 | 66,6   | 11      | 54,6                 | 68,9   |  |
| 7       | 63,0                 | 82,1   | 6       | 58,4                 | 82,7   | 4       | 64,4                 | 71,3   | 7       | 52,5                 | 79,4   |  |
| 5       | 55,1                 | 83,0   | 4       | 60,5                 | 73,4   | 5       | 65,9                 | 66,0   | 4       | 52,3                 | 97,2   |  |
| 4       | 69,8                 | 75,4   | 5       | 65,8                 | 68,0   | 5       | 67,3                 | 65,9   | 5       | 61,0                 | 58,0   |  |
| 4       | 67,4                 | 77,4   | 3       | 66,7                 | 78,5   | 4       | 71,4                 | 70,4   | 4       | 54,7                 | 78,7   |  |
| 20      | 62,9                 | 80,1   | 18      | 62,0                 | 75,8   | 18      | 67,0                 | 68,0   | 20      | 55,1                 | 76,7   |  |
| 5       | 63,0                 | 89,1   | 5       | 64,2                 | 74,4   | 6       | 64,7                 | 80,1   | 4       | 62,4                 | 66,4   |  |
| 4       | 65,8                 | 75,0   | 2       | 61,9                 | 87,7   | 2       | 63,7                 | 89,0   | 3       | 60,9                 | 73,1   |  |
| 6       | 69,0                 | 77,2   | 9       | 65,6                 | 66,4   | 8       | 63,6                 | 82,9   | 9       | 59,1                 | 74,1   |  |
| 15      | 60,7                 | 73,8   | 10      | 63,1                 | 74,1   | 12      | 63,7                 | 76,9   | 6       | 46,9                 | 72,1   |  |
| 7       | 68,2                 | 77,2   | 8       | 69,2                 | 73,0   | 8       | 64,8                 | 63,5   | 6       | 59,1                 | 74,8   |  |
| 37      | 64,4                 | 77,6   | 34      | 65,2                 | 72,5   | 36      | 64,0                 | 76,9   | 28      | 56,9                 | 72,6   |  |
| 10      | 73,1                 | 63,0   | 7       | 78,7                 | 57,4   | 10      | 64,1                 | 79,4   | 10      | 57,3                 | 60,6   |  |
| 6       | 76,4                 | 76,2   | 3       | 68,3                 | 72,6   | 5       | 76,0                 | 67,7   | 5       | 68,6                 | 57,9   |  |
| 6       | 72,2                 | 78,6   | 8       | 72,9                 | 72,6   | 5       | 76,2                 | 72,3   | 6       | 74,0                 | 66,5   |  |
| 22      | 73,8                 | 70,9   | 18      | 74,2                 | 66,6   | 20      | 69,8                 | 74,6   | 21      | 64,5                 | 61,9   |  |
| 9       | 66,4                 | 80,7   | 6       | 61,6                 | 55,9   | 9       | 59,9                 | 82,8   | 7       | 60,5                 | 61,1   |  |
| 6       | 67,5                 | 81,8   | 7       | 67,5                 | 69,9   | 7       | 65,8                 | 70,5   | 3       | 57,2                 | 67,2   |  |
| 7       | 55,0                 | 85,3   | 6       | 60,0                 | 73,3   | 4       | 57,2                 | 63,0   | 5       | 43,9                 | 77,1   |  |
| 3       | 68,7                 | 84,3   | 4       | 68,3                 | 76,9   | 3       | 67,2                 | 94,6   | 6       | 59,0                 | 74,1   |  |
| 16      | 62,0                 | 83,7   | 17      | 65,1                 | 72,9   | 14      | 63,4                 | 73,2   | 14      | 52,9                 | 73,4   |  |
| 3       | 70,0                 | 97,6   | 5       | 67,4                 | 61,6   | 2       | 64,9                 | 83,6   | 2       | 57,7                 | 64,0   |  |
| 5       | 69,7                 | 77,6   | 3       | 70,3                 | 91,6   | 5       | 61,9                 | 84,2   | 3       | 50,2                 | 84,7   |  |
| 5       | 67,5                 | 91,2   | 6       | 65,4                 | 78,0   | 6       | 62,0                 | 85,4   | 8       | 42,2                 | 66,9   |  |
| 7       | 57,2                 | 95,4   | 7       | 61,9                 | 79,2   | 2       | 70,7                 | 63,5   | 5       | 54,0                 | 69,6   |  |
| 10      | 61,5                 | 78,9   | 9       | 62,8                 | 84,4   | 8       | 63,5                 | 81,0   | 6       | 54,3                 | 70,3   |  |
| 6       | 73,0                 | 69,7   | 4       | 73,0                 | 69,7   | 4       | 62,9                 | 81,5   | 4       | 55,5                 | 56,3   |  |
| 5       | 61,7                 | 74,6   | 5       | 61,5                 | 66,1   | 5       | 55,5                 | 69,9   | 2       | 51,8                 | 58,3   |  |
| 35      | 63,1                 | 83,6   | 41      | 65,2                 | 75,6   | 32      | 61,7                 | 79,4   | 30      | 50,6                 | 67,4   |  |
| 6       | 58,5                 | 79,8   | 6       | 61,7                 | 76,6   | 5       | 67,1                 | 81,6   | 5       | 64,3                 | 65,0   |  |
| 4       | 72,3                 | 59,1   | 4       | 60,6                 | 79,5   | 4       | 66,2                 | 68,7   | 4       | 60,9                 | 63,5   |  |
| 10      | 64,9                 | 69,1   | 10      | 61,2                 | 77,8   | 9       | 66,6                 | 74,7   | 9       | 62,8                 | 64,4   |  |
| 172     | 53,7                 | 66,4   | 188     | 59,7                 | 65,3   | 158     | 60,3                 | 64,5   | 147     | 60,9                 | 66,4   |  |
| 63      | 58,4                 | 66,0   | 54      | 63,5                 | 62,7   | 50      | 63,1                 | 64,2   | 57      | 58,9                 | 67,3   |  |
| 104     | 66,1                 | 77,3   | 93      | 66,4                 | 70,9   | 97      | 65,6                 | 74,9   | 90      | 58,1                 | 69,7   |  |
| 45      | 63,5                 | 80,5   | 51      | 64,5                 | 76,0   | 41      | 62,7                 | 78,4   | 39      | 53,0                 | 66,7   |  |
| 384     | 57,7                 | 69,9   | 386     | 61,9                 | 67,0   | 346     | 61,9                 | 67,6   | 333     | 58,9                 | 67,4   |  |

TAVOLA 18. - COLLEGI UNINOMINALI NEI QUALI IL SOLO CANDIDATO ELETTO  
E VOTI ATTRIBUITI AGLI

| PROVINCIE<br>E<br>REGIONI<br>(*)   | 1 8 9 2 (1) |                                 |  | 1 8 9 5 (1) (2) |                                 |  | 1 8 9 7   |                                 |  |
|------------------------------------|-------------|---------------------------------|--|-----------------|---------------------------------|--|-----------|---------------------------------|--|
|                                    | Collegi     | Votanti<br>ogni 100<br>elettori | Voti<br>attribuiti<br>agli eletti<br>ogni 100<br>votanti | Collegi         | Votanti<br>ogni 100<br>elettori | Voti<br>attribuiti<br>agli eletti<br>ogni 100<br>votanti | Collegi   | Votanti<br>ogni 100<br>elettori | Voti<br>attribuiti<br>agli eletti<br>ogni 100<br>votanti |
| 1                                  | 2           | 3                               | 4  | 5               | 6                               | 7  | 8         | 9                               | 10   |
| Alessandria . . . . .              | 3           | 39,4                            | 96,4   | 2               | 45,8                            | 96,2   | 1         | 45,4                            | 93,4   |
| Cuneo . . . . .                    | 5           | 35,4                            | 97,3   | 1               | 52,2                            | 97,7   | 1         | 52,8                            | 98,4   |
| Novara . . . . .                   | 1           | 30,8                            | 93,8   | —               | —                               | —  | —         | —                               | —  |
| Torino . . . . .                   | 3           | 33,6                            | 95,7   | 7               | 50,1                            | 95,9   | 4         | 50,0                            | 96,4   |
| <b>Piemonte . . . . .</b>          | <b>12</b>   | <b>44,9</b>                     | <b>96,5</b>  | <b>10</b>       | <b>48,9</b>                     | <b>96,4</b>  | <b>6</b>  | <b>49,0</b>                     | <b>95,8</b>  |
| Genova . . . . .                   | 2           | 47,5                            | 92,0   | 3               | 40,1                            | 95,0   | —         | —                               | —  |
| Imperia (Porto Maurizio) . . . . . | 1           | 43,3                            | 97,5   | —               | —                               | —  | —         | —                               | —  |
| <b>Liguria . . . . .</b>           | <b>3</b>    | <b>45,5</b>                     | <b>94,4</b>  | <b>3</b>        | <b>40,1</b>                     | <b>95,0</b>  | —         | —                               | —  |
| Bergamo . . . . .                  | 2           | 40,1                            | 90,8   | 3               | 32,4                            | 90,0   | 3         | 28,3                            | 90,7   |
| Brescia . . . . .                  | 3           | 36,1                            | 95,9   | 4               | 42,0                            | 91,6   | 2         | 42,0                            | 94,3   |
| Como . . . . .                     | 1           | 35,5                            | 92,5   | 1               | 27,8                            | 91,4   | 1         | 31,8                            | 94,5   |
| Cremona . . . . .                  | 1           | 42,3                            | 96,4   | —               | —                               | —  | —         | —                               | —  |
| Mantova . . . . .                  | —           | —                               | —  | —               | —                               | —  | —         | —                               | —  |
| Milano . . . . .                   | 6           | 46,0                            | 95,3   | 4               | 52,1                            | 93,4   | 2         | 58,5                            | 84,4   |
| Pavia . . . . .                    | 2           | 47,0                            | 96,7   | 2               | 45,2                            | 97,4   | 1         | 44,8                            | 98,5   |
| Sondrio . . . . .                  | —           | —                               | —  | —               | —                               | —  | —         | —                               | —  |
| <b>Lombardia . . . . .</b>         | <b>15</b>   | <b>42,1</b>                     | <b>95,0</b>  | <b>14</b>       | <b>41,8</b>                     | <b>93,0</b>  | <b>9</b>  | <b>38,6</b>                     | <b>91,7</b>  |
| Belluno . . . . .                  | —           | —                               | —  | 1               | 35,1                            | 94,5   | —         | —                               | —  |
| Padova . . . . .                   | 3           | 45,6                            | 92,2   | 3               | 45,7                            | 86,0   | 3         | 41,3                            | 87,8   |
| Rovigo . . . . .                   | —           | —                               | —  | —               | —                               | —  | —         | —                               | —  |
| Treviso . . . . .                  | 2           | 40,9                            | 92,4   | 3               | 43,3                            | 83,8   | 2         | 53,7                            | 85,9   |
| Udine . . . . .                    | 1           | 22,4                            | 94,8   | 5               | 36,1                            | 86,1   | 3         | 27,6                            | 85,8   |
| Venezia . . . . .                  | —           | —                               | —  | —               | —                               | —  | 2         | 38,4                            | 84,9   |
| Verona . . . . .                   | 2           | 35,5                            | 93,3   | 1               | 41,9                            | 88,5   | —         | —                               | —  |
| Vicenza . . . . .                  | 1           | 46,4                            | 94,3   | 2               | 36,3                            | 70,0   | 1         | 44,3                            | 93,0   |
| <b>Veneto . . . . .</b>            | <b>9</b>    | <b>39,3</b>                     | <b>93,0</b>  | <b>15</b>       | <b>38,8</b>                     | <b>83,7</b>  | <b>11</b> | <b>38,7</b>                     | <b>87,4</b>  |
| Bologna . . . . .                  | 2           | 26,0                            | 90,6   | —               | —                               | —  | —         | —                               | —  |
| Ferrara . . . . .                  | 1           | 41,2                            | 96,9   | —               | —                               | —  | —         | —                               | —  |
| Forlì . . . . .                    | 2           | 28,8                            | 95,8   | —               | —                               | —  | 1         | 41,6                            | 95,9   |
| Modena . . . . .                   | 1           | 35,4                            | 93,6   | 1               | 37,8                            | 87,2   | 2         | 42,3                            | 92,2   |
| Parma . . . . .                    | 1           | 24,0                            | 81,5   | —               | —                               | —  | —         | —                               | —  |
| Piacenza . . . . .                 | —           | —                               | —  | —               | —                               | —  | 1         | 37,4                            | 79,5   |
| Ravenna . . . . .                  | 2           | 32,3                            | 95,7   | —               | —                               | —  | —         | —                               | —  |
| Reggio nell'Emilia . . . . .       | 1           | 29,6                            | 96,4   | —               | —                               | —  | 1         | 33,6                            | 85,9   |
| <b>Emilia . . . . .</b>            | <b>10</b>   | <b>30,2</b>                     | <b>93,5</b>  | <b>1</b>        | <b>37,8</b>                     | <b>87,2</b>  | <b>5</b>  | <b>39,4</b>                     | <b>89,6</b>  |
| Arezzo . . . . .                   | 1           | 30,7                            | 95,4   | —               | —                               | —  | 1         | 44,2                            | 88,3   |
| Firenze . . . . .                  | 2           | 35,8                            | 97,6   | 1               | 42,2                            | 89,2   | 1         | 43,9                            | 92,3   |
| Grosseto . . . . .                 | —           | —                               | —  | —               | —                               | —  | —         | —                               | —  |
| Livorno . . . . .                  | —           | —                               | —  | —               | —                               | —  | —         | —                               | —  |
| Lucca . . . . .                    | 1           | 62,6                            | 97,6   | 1               | 43,6                            | 92,8   | 1         | 47,0                            | 88,9   |
| Massa e Carrara . . . . .          | 2           | 47,9                            | 97,1   | —               | —                               | —  | —         | —                               | —  |
| Pisa . . . . .                     | —           | —                               | —  | 2               | 56,9                            | 88,6   | —         | —                               | —  |
| Siena . . . . .                    | 1           | 29,2                            | 92,0   | —               | —                               | —  | —         | —                               | —  |
| <b>Toscana . . . . .</b>           | <b>7</b>    | <b>43,3</b>                     | <b>96,7</b>  | <b>4</b>        | <b>49,7</b>                     | <b>89,8</b>  | <b>3</b>  | <b>45,2</b>                     | <b>89,6</b>  |
| Ancona . . . . .                   | 1           | 37,0                            | 94,9   | —               | —                               | —  | —         | —                               | —  |
| Ascoli Piceno . . . . .            | 2           | 55,5                            | 95,4   | —               | —                               | —  | —         | —                               | —  |
| Macerata . . . . .                 | 1           | 41,9                            | 89,7   | —               | —                               | —  | —         | —                               | —  |
| Fesaro e Urbino . . . . .          | 2           | 39,2                            | 91,0   | —               | —                               | —  | —         | —                               | —  |
| <b>Marche . . . . .</b>            | <b>6</b>    | <b>44,7</b>                     | <b>93,0</b>  | —               | —                               | —  | —         | —                               | —  |

J.

RIPORTO' PIÙ DI 50 VOTI. — VOTANTI OGNI 100 ELETTORI CON DIRITTO AL VOTO  
ELETTI OGNI 100 VOTANTI. \*

| PROVINCIE<br>E<br>REGIONI<br>(*)   | 1 9 0 0  |                                 |  | 1 9 0 4  |                                 |  | 1 9 0 9  |                                 |  | 1 9 1 3  |                                 |  |
|------------------------------------|----------|---------------------------------|--|----------|---------------------------------|--|----------|---------------------------------|--|----------|---------------------------------|--|
|                                    | Collegi  | Votanti<br>ogni 100<br>elettori | Voti<br>attribuiti<br>agli eletti<br>ogni 100<br>votanti | Collegi  | Votanti<br>ogni 100<br>elettori | Voti<br>attribuiti<br>agli eletti<br>ogni 100<br>votanti | Collegi  | Votanti<br>ogni 100<br>elettori | Voti<br>attribuiti<br>agli eletti<br>ogni 100<br>votanti | Collegi  | Votanti<br>ogni 100<br>elettori | Voti<br>attribuiti<br>agli eletti<br>ogni 100<br>votanti |
| 11                                 | 12       | 13                              | 14   | 15       | 16                              | 17   | 18       | 19                              | 20   | 21       | 22                              |  |
| Alessandria . . . . .              | —        | —                               | —  | —        | —                               | —  | —        | —                               | —  | —        | —                               |  |
| Cuneo . . . . .                    | 2        | 39,8                            | 95,4   | 1        | 53,0                            | 96,3   | 3        | 44,8                            | 93,2   | 3        | 48,0                            | 98,6   |
| Novara . . . . .                   | —        | —                               | —  | —        | —                               | —  | —        | —                               | —  | —        | —                               |  |
| Torino . . . . .                   | —        | —                               | —  | —        | —                               | —  | —        | —                               | —  | —        | —                               |  |
| <b>Piemonte . . . . .</b>          | <b>2</b> | <b>39,8</b>                     | <b>95,4</b>  | <b>1</b> | <b>53,0</b>                     | <b>96,3</b>  | <b>3</b> | <b>44,8</b>                     | <b>93,2</b>  | <b>3</b> | <b>48,0</b>                     | <b>98,6</b>  |
| Genova . . . . .                   | 1        | 42,4                            | 92,0   | 1        | 38,6                            | 90,4   | 1        | 29,1                            | 90,9   | —        | —                               | —  |
| Imperia (Porto Maurizio) . . . . . | —        | —                               | —  | —        | —                               | —  | —        | —                               | —  | —        | —                               |  |
| <b>Liguria . . . . .</b>           | <b>1</b> | <b>42,4</b>                     | <b>92,0</b>  | <b>1</b> | <b>38,6</b>                     | <b>90,4</b>  | <b>1</b> | <b>29,1</b>                     | <b>90,9</b>  | —        | —                               | —  |
| Bergamo . . . . .                  | 1        | 38,7                            | 92,1   | 2        | 36,3                            | 94,8   | —        | —                               | —  | —        | —                               | —  |
| Brescia . . . . .                  | 1        | 35,7                            | 87,1   | 1        | 51,4                            | 89,9   | —        | —                               | —  | —        | —                               | —  |
| Como . . . . .                     | 1        | 46,4                            | 94,7   | 1        | 46,9                            | 95,9   | 2        | 39,1                            | 92,7   | —        | —                               | —  |
| Cremona . . . . .                  | —        | —                               | —  | —        | —                               | —  | —        | —                               | —  | —        | —                               | —  |
| Mantova . . . . .                  | —        | —                               | —  | —        | —                               | —  | —        | —                               | —  | —        | —                               | —  |
| Milano . . . . .                   | 2        | 37,9                            | 96,8   | 1        | 40,2                            | 84,6   | 1        | 53,5                            | 93,9   | —        | —                               | —  |
| Pavia . . . . .                    | 2        | 30,4                            | 94,1   | 1        | 50,2                            | 95,5   | 2        | 36,4                            | 96,3   | 1        | 43,3                            | 96,1   |
| Sondrio . . . . .                  | —        | —                               | —  | —        | —                               | —  | —        | —                               | —  | —        | —                               | —  |
| <b>Lombardia . . . . .</b>         | <b>7</b> | <b>37,3</b>                     | <b>93,2</b>  | <b>6</b> | <b>45,0</b>                     | <b>93,1</b>  | <b>6</b> | <b>40,1</b>                     | <b>94,7</b>  | <b>1</b> | <b>43,3</b>                     | <b>96,1</b>  |
| Belluno . . . . .                  | —        | —                               | —  | —        | —                               | —  | —        | —                               | —  | —        | —                               | —  |
| Padova . . . . .                   | —        | —                               | —  | —        | —                               | —  | —        | —                               | —  | —        | —                               | —  |
| Rovigo . . . . .                   | 1        | 40,0                            | 91,9   | 1        | 45,5                            | 94,2   | 1        | 60,0                            | 92,3   | —        | —                               | —  |
| Treviso . . . . .                  | 1        | 54,8                            | 91,3   | 1        | 61,0                            | 83,1   | 2        | 48,4                            | 88,1   | —        | —                               | —  |
| Udine . . . . .                    | —        | —                               | —  | —        | —                               | —  | 1        | 67,0                            | 92,4   | 1        | 61,2                            | 98,9   |
| Venezia . . . . .                  | —        | —                               | —  | —        | —                               | —  | 1        | 34,2                            | 83,2   | —        | —                               | —  |
| Verona . . . . .                   | 1        | 35,9                            | 89,7   | 1        | 36,1                            | 81,1   | 1        | 52,2                            | 83,5   | —        | —                               | —  |
| Vicenza . . . . .                  | 1        | 33,8                            | 93,0   | —        | —                               | —  | —        | —                               | —  | —        | —                               | —  |
| <b>Veneto . . . . .</b>            | <b>4</b> | <b>40,1</b>                     | <b>91,5</b>  | <b>4</b> | <b>43,8</b>                     | <b>86,5</b>  | <b>5</b> | <b>54,3</b>                     | <b>88,8</b>  | <b>2</b> | <b>52,4</b>                     | <b>97,7</b>  |
| Bologna . . . . .                  | 1        | 36,4                            | 90,9   | 2        | 39,3                            | 93,4   | 1        | 43,8                            | 95,1   | 1        | 43,3                            | 97,3   |
| Ferrara . . . . .                  | 1        | 48,0                            | 85,5   | —        | —                               | —  | —        | —                               | —  | —        | —                               | —  |
| Forlì . . . . .                    | 2        | 34,3                            | 95,2   | —        | —                               | —  | —        | —                               | —  | —        | —                               | —  |
| Modena . . . . .                   | —        | —                               | —  | 1        | 41,3                            | 93,7   | 2        | 36,4                            | 95,7   | 1        | 34,7                            | 96,3   |
| Parma . . . . .                    | 1        | 32,4                            | 87,3   | —        | —                               | —  | —        | —                               | —  | 1        | 40,8                            | 96,8   |
| Piacenza . . . . .                 | 1        | 39,5                            | 82,5   | —        | —                               | —  | —        | —                               | —  | —        | —                               | —  |
| Ravenna . . . . .                  | 1        | 28,1                            | 99,0   | —        | —                               | —  | —        | —                               | —  | —        | —                               | —  |
| Reggio nell'Emilia . . . . .       | 1        | 35,0                            | 95,3   | —        | —                               | —  | —        | —                               | —  | —        | —                               | —  |
| <b>Emilia . . . . .</b>            | <b>8</b> | <b>35,9</b>                     | <b>86,8</b>  | <b>3</b> | <b>39,6</b>                     | <b>93,5</b>  | <b>4</b> | <b>42,7</b>                     | <b>94,9</b>  | <b>3</b> | <b>39,6</b>                     | <b>96,9</b>  |
| Arezzo . . . . .                   | —        | —                               | —  | —        | —                               | —  | —        | —                               | —  | —        | —                               | —  |
| Firenze . . . . .                  | —        | —                               | —  | —        | —                               | —  | —        | —                               | —  | —        | —                               | —  |
| Grosseto . . . . .                 | —        | —                               | —  | —        | —                               | —  | —        | —                               | —  | —        | —                               | —  |
| Livorno . . . . .                  | —        | —                               | —  | —        | —                               | —  | —        | —                               | —  | —        | —                               | —  |
| Lucca . . . . .                    | —        | —                               | —  | —        | —                               | —  | —        | —                               | —  | —        | —                               | —  |
| Massa e Carrara . . . . .          | —        | —                               | —  | —        | —                               | —  | —        | —                               | —  | —        | —                               | —  |
| Pisa . . . . .                     | 1        | 41,7                            | 94,1   | —        | —                               | —  | —        | —                               | —  | —        | —                               | —  |
| Siena . . . . .                    | —        | —                               | —  | —        | —                               | —  | —        | —                               | —  | —        | —                               | —  |
| <b>Toscana . . . . .</b>           | <b>1</b> | <b>41,7</b>                     | <b>94,1</b>  | —        | —                               | —  | —        | —                               | —  | —        | —                               | —  |
| Ancona . . . . .                   | —        | —                               | —  | —        | —                               | —  | —        | —                               | —  | —        | —                               | —  |
| Ascoli Piceno . . . . .            | —        | —                               | —  | —        | —                               | —  | —        | —                               | —  | —        | —                               | —  |
| Macerata . . . . .                 | 2        | 44,6                            | 90,5   | —        | —                               | —  | —        | —                               | —  | 1        | 54,8                            | 98,7   |
| Fesaro e Urbino . . . . .          | 1        | 37,8                            | 94,4   | —        | —                               | —  | —        | —                               | —  | 1        | 32,6                            | 95,4   |
| <b>Marche . . . . .</b>            | <b>3</b> | <b>42,6</b>                     | <b>91,5</b>  | —        | —                               | —  | —        | —                               | —  | —        | —                               | —  |

(\*) Cfr. nota pari segno a pagg. 16-17. — (1), (2) Cfr. note pari numero a pagg. 2-3.

## Segue TAVOLA 18. — COLLEGI UNINOMINALI NEI QUALI IL SOLO CANDIDATO ELETTO

ATTRIBUITI AGLI ELETTI

| PROVINCIE<br>E<br>REGIONI<br>(*) | 1 8 9 2 (1) |                                 |  | 1 8 9 5 (1) (2) |                                 |  | 1 8 9 7 |                                 |  |
|----------------------------------|-------------|---------------------------------|--|-----------------|---------------------------------|--|---------|---------------------------------|--|
|                                  | Collegi     | Votanti<br>ogni 100<br>elettori | Voti<br>attribuiti<br>agli eletti<br>ogni 100<br>votanti | Collegi         | Votanti<br>ogni 100<br>elettori | Voti<br>attribuiti<br>agli eletti<br>ogni 100<br>votanti | Collegi | Votanti<br>ogni 100<br>elettori | Voti<br>attribuiti<br>agli eletti<br>ogni 100<br>votanti |
| 1                                | 2           | 3                               | 4  | 5               | 6                               | 7  | 8       | 9                               | 10   |
| Umbria (Perugia) . . . . .       | 3           | 30,5                            | 94,4   | 2               | 47,0                            | 96,9   | —       | —                               | —  |
| Lazio (Roma) . . . . .           | 4           | 41,5                            | 97,0   | 1               | 55,6                            | 91,3   | 1       | 64,1                            | 93,1   |
| Campobasso . . . . .             | 3           | 51,6                            | 98,3   | 4               | 61,0                            | 97,4   | 4       | 57,6                            | 97,4   |
| Chieti . . . . .                 | 2           | 58,8                            | 96,6   | —               | —                               | —  | 2       | 56,6                            | 95,2   |
| L'Aquila . . . . .               | 3           | 50,3                            | 97,4   | 2               | 65,4                            | 92,6   | 2       | 57,1                            | 87,5   |
| Teramo . . . . .                 | 3           | 60,6                            | 99,0   | 1               | 76,0                            | 92,9   | —       | —                               | —  |
| Abruzzi e Molise . . . . .       | 11          | 53,6                            | 97,9   | 7               | 63,6                            | 95,6   | 8       | 57,2                            | 95,0   |
| Avellino . . . . .               | 2           | 65,5                            | 97,3   | 1               | 63,6                            | 96,4   | 1       | 72,2                            | 98,1   |
| Benevento . . . . .              | 1           | 66,9                            | 97,8   | 1               | 69,4                            | 95,3   | 1       | 67,5                            | 93,8   |
| Caserta . . . . .                | 3           | 68,9                            | 98,8   | 4               | 68,2                            | 97,7   | 5       | 68,9                            | 97,6   |
| Napoli . . . . .                 | 7           | 48,9                            | 95,8   | 7               | 59,4                            | 95,1   | 3       | 70,0                            | 96,7   |
| Salerno . . . . .                | —           | —                               | —  | 1               | 74,1                            | 95,1   | 2       | 64,1                            | 95,0   |
| Campania . . . . .               | 13          | 57,6                            | 97,1   | 14              | 64,2                            | 95,5   | 12      | 68,7                            | 97,2   |
| Bari . . . . .                   | 1           | 85,3                            | 99,5   | 3               | 69,0                            | 95,9   | 4       | 64,5                            | 96,5   |
| Foggia . . . . .                 | 1           | 75,6                            | 97,0   | 1               | 69,9                            | 95,4   | —       | —                               | —  |
| Lecce . . . . .                  | 1           | 79,8                            | 98,5   | 2               | 61,4                            | 88,6   | 1       | 69,5                            | 97,4   |
| Puglie . . . . .                 | 3           | 79,3                            | 98,4   | 6               | 66,7                            | 93,4   | 5       | 65,3                            | 96,7   |
| Lucania (Potenza) . . . . .      | 4           | 55,5                            | 96,3   | 8               | 64,5                            | 95,8   | 5       | 67,9                            | 94,5   |
| Catanzaro . . . . .              | 3           | 54,1                            | 95,8   | 4               | 67,8                            | 95,2   | 2       | 64,9                            | 92,6   |
| Cosenza . . . . .                | —           | —                               | —  | 3               | 59,4                            | 91,2   | 3       | 59,6                            | 92,6   |
| Reggio di Calabria . . . . .     | 2           | 68,4                            | 97,7   | 1               | 68,9                            | 96,6   | —       | —                               | —  |
| Calabria . . . . .               | 5           | 59,1                            | 96,6   | 8               | 64,7                            | 93,9   | 5       | 61,7                            | 92,6   |
| Agrigento (Girgenti) . . . . .   | 2           | 70,7                            | 97,7   | —               | —                               | —  | 3       | 73,0                            | 95,1   |
| Caltanissetta . . . . .          | 1           | 55,7                            | 97,6   | —               | —                               | —  | 2       | 67,1                            | 97,2   |
| Catania . . . . .                | 2           | 26,4                            | 97,7   | 1               | 62,1                            | 99,1   | 3       | 58,8                            | 95,8   |
| Messina . . . . .                | 4           | 52,0                            | 98,0   | 3               | 61,0                            | 94,3   | 2       | 61,2                            | 97,7   |
| Palermo . . . . .                | 5           | 60,1                            | 98,6   | 1               | 68,4                            | 97,9   | 1       | 68,8                            | 98,8   |
| Siracusa . . . . .               | 2           | 66,8                            | 95,9   | 2               | 69,0                            | 97,3   | 2       | 67,5                            | 99,2   |
| Trapani . . . . .                | 3           | 51,4                            | 96,5   | —               | —                               | —  | 1       | 57,9                            | 98,7   |
| Sicilia . . . . .                | 19          | 54,1                            | 97,6   | 7               | 64,2                            | 96,3   | 14      | 64,6                            | 97,2   |
| Cagliari . . . . .               | 1           | 38,5                            | 91,7   | 1               | 41,9                            | 91,4   | 4       | 61,2                            | 95,5   |
| Sassari . . . . .                | 2           | 47,7                            | 94,5   | 2               | 46,7                            | 94,5   | 2       | 55,5                            | 97,1   |
| Sardegna . . . . .               | 3           | 45,3                            | 93,9   | 3               | 45,3                            | 93,6   | 6       | 59,3                            | 96,0   |
| Italia Settentrionale . . . . .  | 49          | 41,0                            | 87,6   | 43              | 42,2                            | 91,2   | 31      | 41,0                            | 91,2   |
| Centrale . . . . .               | 20          | 41,4                            | 95,5   | 7               | 49,4                            | 92,3   | 4       | 49,0                            | 90,5   |
| Meridionale . . . . .            | 36          | 57,9                            | 97,3   | 43              | 64,6                            | 94,9   | 35      | 64,4                            | 95,8   |
| Insulare . . . . .               | 22          | 53,1                            | 97,2   | 10              | 57,9                            | 95,6   | 20      | 63,1                            | 96,9   |
| REGNO . . . . .                  | 127         | 47,1                            | 93,2   | 103             | 50,8                            | 93,1   | 90      | 53,2                            | 94,2   |

(\*) Cfr. nota pari segno a pagg. 16-17. — (1), (2) Cfr. note pari numero a pagg. 2-3.

## RIPORTÒ PIÙ DI 50 VOTI. — VOTANTI OGNI 100 ELETTORI CON DIRITTO AL VOTO E VOTI

OGNI 100 VOTANTI. \*

| PROVINCIE<br>E<br>REGIONI<br>(*) | 1 9 0 0 |                                 |  | 1 9 0 4 |                                 |  | 1 9 0 9 |                                 |  | 1 9 1 3 |                                 |  |
|----------------------------------|---------|---------------------------------|--|---------|---------------------------------|--|---------|---------------------------------|--|---------|---------------------------------|--|
|                                  | Collegi | Votanti<br>ogni 100<br>elettori | Voti<br>attribuiti<br>agli eletti<br>ogni 100<br>votanti | Collegi | Votanti<br>ogni 100<br>elettori | Voti<br>attribuiti<br>agli eletti<br>ogni 100<br>votanti | Collegi | Votanti<br>ogni 100<br>elettori | Voti<br>attribuiti<br>agli eletti<br>ogni 100<br>votanti | Collegi | Votanti<br>ogni 100<br>elettori | Voti<br>attribuiti<br>agli eletti<br>ogni 100<br>votanti |
| 11                               | 12      | 13                              | 14   | 15      | 16                              | 17   | 18      | 19                              | 20   | 21      | 22                              |  |
| Umbria (Perugia) . . . . .       | 1       | 45,7                            | 94,1   | —       | —                               | —  | —       | —                               | —  | 1       | 54,2                            | 97,7   |
| Lazio (Roma) . . . . .           | 3       | 57,9                            | 94,1   | 1       | 70,6                            | 66,0   | 2       | 35,0                            | 97,4   | —       | —                               | —  |
| Campobasso . . . . .             | 4       | 58,9                            | 96,1   | —       | —                               | —  | 2       | 61,4                            | 93,3   | 3       | 46,6                            | 98,2   |
| Chieti . . . . .                 | 3       | 51,4                            | 94,4   | 1       | 51,9                            | 94,5   | 1       | 55,5                            | 99,2   | 3       | 51,6                            | 97,1   |
| L'Aquila . . . . .               | 1       | 59,6                            | 98,0   | 1       | 54,6                            | 93,9   | 2       | 56,1                            | 89,1   | —       | —                               | —  |
| Teramo . . . . .                 | 1       | 59,0                            | 95,5   | 1       | 61,6                            | 92,9   | 1       | 58,7                            | 95,9   | —       | —                               | —  |
| Abruzzi e Molise . . . . .       | 9       | 56,4                            | 95,7   | 3       | 55,5                            | 93,8   | 6       | 58,2                            | 93,3   | 6       | 49,2                            | 97,6   |
| Avellino . . . . .               | 3       | 60,3                            | 97,3   | 3       | 62,1                            | 97,8   | 3       | 63,9                            | 95,8   | 1       | 54,7                            | 94,8   |
| Benevento . . . . .              | 2       | 68,2                            | 97,2   | 2       | 61,3                            | 98,5   | 2       | 64,3                            | 95,6   | 1       | 64,0                            | 99,6   |
| Caserta . . . . .                | 5       | 64,4                            | 97,6   | 4       | 67,0                            | 98,3   | 3       | 62,6                            | 98,5   | 3       | 52,4                            | 99,1   |
| Napoli . . . . .                 | 2       | 62,0                            | 95,6   | 1       | 60,0                            | 96,7   | 4       | 59,2                            | 97,4   | 1       | 27,1                            | 97,1   |
| Salerno . . . . .                | 4       | 65,9                            | 97,6   | —       | —                               | —  | 2       | 60,9                            | 96,9   | 3       | 49,2                            | 97,9   |
| Campania . . . . .               | 16      | 64,1                            | 97,3   | 10      | 63,7                            | 98,1   | 14      | 62,1                            | 96,9   | 9       | 0,4                             | 98,1   |
| Bari . . . . .                   | 1       | 53,7                            | 96,7   | 1       | 81,1                            | 99,6   | 4       | 59,1                            | 97,3   | 1       | 41,5                            | 98,5   |
| Foggia . . . . .                 | 1       | 68,7                            | 97,3   | —       | —                               | —  | 1       | 62,1                            | 97,2   | —       | —                               | —  |
| Lecce . . . . .                  | —       | —                               | —  | —       | —                               | —  | —       | —                               | —  | —       | —                               | —  |
| Puglie . . . . .                 | 2       | 62,3                            | 97,1   | 1       | 81,1                            | 99,6   | 5       | 59,7                            | 97,3   | 1       | 41,5                            | 98,5   |
| Lucania (Potenza) . . . . .      | 4       | 59,6                            | 95,7   | 2       | 57,7                            | 97,0   | 5       | 55,7                            | 95,5   | 1       | 56,4                            | 99,4   |
| Catanzaro . . . . .              | 2       | 62,9                            | 87,2   | —       | —                               | —  | 3       | 60,9                            | 92,5   | —       | —                               | —  |
| Cosenza . . . . .                | 3       | 52,2                            | 91,1   | —       | —                               | —  | 2       | 44,4                            | 96,2   | 2       | 34,4                            | 98,5   |
| Reggio di Calabria . . . . .     | 3       | 70,7                            | 98,4   | 1       | 63,7                            | 99,7   | 3       | 65,2                            | 97,0   | 1       | 47,0                            | 99,5   |
| Calabria . . . . .               | 8       | 61,9                            | 93,2   | 1       | 63,7                            | 99,7   | 8       | 57,7                            | 95,1   | 3       | 38,2                            | 98,9   |
| Agrigento (Girgenti) . . . . .   | 3       | 70,0                            | 97,6   | —       | —                               | —  | 1       | 61,9                            | 98,6   | —       | —                               | —  |
| Caltanissetta . . . . .          | 2       | 60,9                            | 97,7   | 2       | 67,1                            | 99,2   | 2       | 53,6                            | 93,8   | 2       | 48,7                            | 99,6   |
| Catania . . . . .                | 7       | 63,1                            | 97,3   | 3       | 64,8                            | 98,9   | 4       | 59,3                            | 98,0   | 1       | 45,0                            | 99,9   |
| Messina . . . . .                | 6       | 56,7                            | 96,4   | 3       | 56,5                            | 96,8   | 1       | 31,3                            | 93,4   | 1       | 47,1                            | 99,0   |
| Palermo . . . . .                | 5       | 55,6                            | 94,6   | 2       | 57,4                            | 95,1   | 4       | 65,6                            | 96,2   | 1       | 56,9                            | 98,5   |
| Siracusa . . . . .               | 3       | 73,7                            | 98,5   | —       | —                               | —  | 2       | 66,3                            | 88,0   | —       | —                               | —  |
| Trapani . . . . .                | —       | —                               | —  | —       | —                               | —  | 1       | 37,7                            | 99,2   | —       | —                               | —  |
| Sicilia . . . . .                | 26      | 61,6                            | 96,8   | 10      | 61,1                            | 97,6   | 15      | 56,8                            | 95,5   | 5       | 49,1                            | 99,3   |
| Cagliari . . . . .               | 2       | 53,1                            | 99,0   | 3       | 65,8                            | 97,7   | 2       | 63,3                            | 98,6   | 1       | 64,5                            | 98,4   |
| Sassari . . . . .                | 1       | 51,1                            | 96,1   | 1       | 56,0                            | 90,1   | 2       | 55,1                            | 91,8   | 1       | 46,3                            | 95,3   |
| Sardegna . . . . .               | 3       | 52,4                            | 98,0   | 4       | 63,3                            | 96,0   | 4       | 58,6                            | 94,1   | 2       | 55,7                            | 97,1   |
| Italia Settentrionale . . . . .  | 22      | 37,8                            | 91,2   | 15      | 43,7                            | 91,7   | 19      | 43,9                            | 92,9   | 9       | 45,1                            | 97,5   |
| Centrale . . . . .               | 8       | 48,4                            | 93,3   | 1       | 70,6                            | 66,0   | 6       | 44,7                            | 97,1   | 3       | 47,0                            | 97,6   |
| Meridionale . . . . .            | 39      | 61,3                            | 96,1   | 17      | 63,5                            | 99,2   | 38      | 59,6                            | 95,9   | 20      | 47,6                            | 98,1   |
| Insulare . . . . .               | 29      | 60,7                            | 96,9   | 14      | 61,7                            | 97,2   | 19      | 57,1                            | 95,4   | 7       | 50,9                            | 98,7   |
| REGNO . . . . .                  | 98      | 52,2                            | 94,9   | 47      | 54,2                            | 95,3   | 82      | 52,6                            | 95,1   | 39      | 47,5                            | 98,0   |

TAVOLA 19. - COLLEGI PLURINOMINALI CON SCRUTINIO DI LISTA: VOTANTI - DATI ASSOLUTI E DATI RELATIVI A 100 ELETTORI CON DIRITTO AL VOTO. \*

| PROVINCIE<br>COLLEGI E REGIONI<br>(*) | DATI ASSOLUTI (1) |         |         | DATI RELATIVI A 100 ELETTORI<br>CON DIRITTO AL VOTO (1) |      |      |
|---------------------------------------|-------------------|---------|---------|---|------|------|
|                                       | 1882              | 1886    | 1890    | 1882  | 1886 | 1890 |
| 1                                     | 2                 | 3       | 4       | 5   | 6    | 7    |
| Alessandria . . . . .                 | 54.910            | 59.790  | 60.768  | 65,6  | 61,8 | 52,3 |
| I (Alessandria) . . . . .             | 15.532            | 16.920  | 17.672  | 61,5  | 59,2 | 53,8 |
| II (Asti) . . . . .                   | 11.636            | 13.487  | 14.917  | 65,5  | 61,3 | 50,4 |
| III (Casale) . . . . .                | 15.016            | 15.484  | 16.827  | 71,1  | 64,6 | 61,8 |
| IV (Acqui) . . . . .                  | 12.726            | 13.929  | 11.362  | 64,9  | 62,8 | 42,9 |
| Cuneo . . . . .                       | 30.673            | 36.418  | 37.435  | 53,1  | 47,0 | 41,3 |
| I (Cuneo) . . . . .                   | 6.864             | 9.254   | 9.350   | 52,5  | 41,5 | 38,5 |
| II (Saluzzo) . . . . .                | 5.848             | 6.190   | 5.317   | 48,4  | 42,8 | 31,3 |
| III (Alba) . . . . .                  | 7.851             | 9.655   | 14.106  | 48,4  | 47,9 | 58,6 |
| IV (Mondovì) . . . . .                | 10.110            | 11.319  | 8.662   | 61,6  | 55,0 | 34,5 |
| Novara . . . . .                      | 38.746            | 41.592  | 43.940  | 56,9  | 51,1 | 46,5 |
| I (Novara) . . . . .                  | 12.383            | 13.645  | 12.572  | 50,7  | 47,5 | 38,0 |
| II (Biella) . . . . .                 | 14.072            | 16.072  | 20.409  | 52,7  | 47,8 | 49,8 |
| III (Vercelli) . . . . .              | 12.291            | 11.875  | 10.959  | 72,6  | 62,4 | 53,4 |
| Torino . . . . .                      | 49.696            | 58.485  | 60.319  | 52,6  | 47,1 | 42,4 |
| I (Torino) . . . . .                  | 10.404            | 9.588   | 10.349  | 60,8  | 60,1 | 42,3 |
| II (Ciriè) . . . . .                  | 7.881             | 10.574  | 11.770  | 61,5  | 48,0 | 42,5 |
| III (Avigliana) . . . . .             | 9.358             | 10.142  | 8.958   | 55,9  | 47,2 | 38,3 |
| IV (Pinerolo) . . . . .               | 6.284             | 7.379   | 7.001   | 53,1  | 49,0 | 41,5 |
| V (Ivrea) . . . . .                   | 15.819            | 20.802  | 22.241  | 52,3  | 49,8 | 44,7 |
| Piemonte . . . . .                    | 174.025           | 196.285 | 202.462 | 57,2  | 51,7 | 45,7 |
| Genova . . . . .                      | 38.772            | 40.633  | 39.132  | 53,5  | 50,6 | 42,5 |
| I (Genova) . . . . .                  | 12.416            | 13.324  | 12.190  | 39,9  | 39,4 | 32,3 |
| II (Savona) . . . . .                 | 15.113            | 15.418  | 14.533  | 64,6  | 60,1 | 48,2 |
| III (Chiavari) . . . . .              | 11.243            | 11.891  | 12.409  | 62,8  | 57,1 | 51,5 |
| Imperia (Porto Maurizio) . . . . .    | 12.710            | 14.320  | 15.876  | 55,6  | 54,7 | 52,8 |
| Liguria . . . . .                     | 51.482            | 54.953  | 55.008  | 54,0  | 51,6 | 45,1 |
| Bergamo . . . . .                     | 11.636            | 12.444  | 13.337  | 32,9  | 33,2 | 30,1 |
| I (Bergamo) . . . . .                 | 6.390             | 6.833   | 6.779   | 27,2  | 27,8 | 22,9 |
| II (Treviglio) . . . . .              | 5.266             | 5.611   | 6.558   | 47,0  | 43,3 | 44,8 |
| Brescia . . . . .                     | 22.285            | 18.819  | 18.171  | 48,8  | 38,3 | 34,3 |
| I (Brescia) . . . . .                 | 13.561            | 12.065  | 12.379  | 48,3  | 39,7 | 37,5 |
| II (Verolanuova) . . . . .            | 8.734             | 6.754   | 5.792   | 49,5  | 35,9 | 29,0 |
| Como . . . . .                        | 33.699            | 29.622  | 35.373  | 63,0  | 48,0 | 50,4 |
| I (Como) . . . . .                    | 19.311            | 16.084  | 21.087  | 60,9  | 43,6 | 50,1 |
| II (Lecco) . . . . .                  | 14.388            | 13.538  | 14.286  | 66,1  | 54,6 | 50,9 |
| Cremona . . . . .                     | 14.255            | 16.442  | 17.305  | 53,4  | 53,3 | 56,1 |
| I (Cremona) . . . . .                 | 8.131             | 8.981   | 8.438   | 53,8  | 53,7 | 51,9 |
| II (Crema) . . . . .                  | 6.124             | 7.461   | 8.867   | 52,8  | 57,9 | 60,7 |
| Mantova (Mantova) . . . . .           | 13.024            | 14.156  | 15.499  | 61,8  | 60,2 | 59,2 |
| Milano . . . . .                      | 48.846            | 48.089  | 46.618  | 59,8  | 51,1 | 45,6 |
| I (Milano) . . . . .                  | 18.763            | 18.009  | 19.148  | 57,2  | 48,8 | 47,0 |
| II (Busto Arsizio) . . . . .          | 10.920            | 11.363  | 11.001  | 61,8  | 51,6 | 46,7 |
| III (Monza) . . . . .                 | 13.937            | 13.230  | 11.755  | 67,8  | 55,6 | 46,9 |
| IV (Lodi) . . . . .                   | 5.226             | 5.487   | 4.714   | 49,2  | 48,3 | 37,9 |
| Pavia . . . . .                       | 25.659            | 24.421  | 26.600  | 64,0  | 55,4 | 53,2 |
| I (Pavia) . . . . .                   | 17.168            | 15.139  | 16.210  | 66,7  | 56,4 | 54,8 |
| II (Voghera) . . . . .                | 8.491             | 9.282   | 10.390  | 59,1  | 55,6 | 50,9 |
| Sondrio (Sondrio) . . . . .           | 4.845             | 6.406   | 5.003   | 53,1  | 48,9 | 29,9 |
| Lombardia . . . . .                   | 174.249           | 170.399 | 177.906 | 55,6  | 48,5 | 45,3 |

(\*) Cfr. « Avvertenze alle tavole ». Per il numero dei deputati per Collegio cfr. Tavola 11 nel Vol. I, pagg. 54-55 56-57.

(1) I dati riportati nella presente Tavola si riferiscono al primo scrutinio. Per il ballottaggio vedasi il seguente prospetto:

| COLLEGI             | Votanti |        |       | Dati relativi a 100<br>elettori con<br>diritto al voto |      |      | COLLEGI             | Votanti |      |       | Dati relativi a 100<br>elettori con<br>diritto al voto |      |      |
|---------------------|---------|--------|-------|--|------|------|---------------------|---------|------|-------|--|------|------|
|                     | 1882    | 1886   | 1890  | 1882   | 1886 | 1890 |                     | 1882    | 1886 | 1890  | 1882   | 1886 | 1890 |
| Bergamo I . . . . . | —       | 7.887  | 5.761 | —  | 32,1 | 19,4 | Modena . . . . .    | 4.125   | —    | 8.610 | 20,9   | —    | 34,0 |
| Brescia I . . . . . | 10.755  | 10.214 | —     | 33,4   | 33,6 | —    | Napoli II . . . . . | 7.998   | —    | —     | 51,1   | —    | —    |
| Genova I . . . . .  | —       | —      | 3.071 | —  | —    | 8,1  | Roma I . . . . .    | 4.658   | —    | —     | 17,8   | —    | —    |

Segue TAVOLA 19. — COLLEGI PLURINOMINALI CON SCRUTINIO DI LISTA : VOTANTI — DATI ASSOLUTI E DATI RELATIVI A 100 ELETTORI CON DIRITTO AL VOTO. \*

| PROVINCIE<br>COLLEGI E REGIONI<br>(*)       | DATI ASSOLUTI (1) |                |                | DATI RELATIVI A 100 ELETTORI<br>CON DIRITTO AL VOTO (1) |             |             |
|---|-------------------|----------------|----------------|---|-------------|-------------|
|   | 1882              | 1886           | 1890           | 1882  | 1886        | 1890        |
| 1   | 2                 | 3              | 4              | 5   | 6           | 7           |
| Belluno (Belluno) . . . . .                 | 6.930             | 8.656          | 8.680          | 42,4  | 45,3        | 39,9        |
| Padova . . . . .                            | 12.648            | 14.522         | 13.021         | 51,5  | 54,0        | 45,3        |
| I (Padova) . . . . .                        | 6.805             | 7.439          | 6.147          | 49,8  | 51,1        | 40,4        |
| II (Este) . . . . .                         | 5.843             | 7.083          | 6.874          | 53,5  | 57,4        | 50,8        |
| Rovigo (Rovigo) . . . . .                   | 9.155             | 12.263         | 14.486         | 57,8  | 67,7        | 70,5        |
| Treviso . . . . .                           | 17.576            | 7.135          | 18.763         | 59,9  | 53,2        | 54,8        |
| I (Treviso) . . . . .                       | 9.154             | 8.193          | 9.718          | 60,8  | 51,8        | 59,4        |
| II (Conegliano) . . . . .                   | 8.422             | 8.942          | 9.045          | 53,9  | 54,6        | 50,5        |
| Udine . . . . .                             | 17.303            | 20.369         | 21.324         | 45,8  | 43,1        | 37,0        |
| I (Udine) . . . . .                         | 6.288             | 6.618          | 6.329          | 52,1  | 44,9        | 35,6        |
| II (Gemona) . . . . .                       | 4.807             | 5.899          | 7.336          | 36,1  | 35,6        | 36,9        |
| III (Pordenone) . . . . .                   | 6.208             | 7.852          | 7.659          | 50,1  | 49,3        | 38,3        |
| Venezia . . . . .                           | 9.591             | 12.057         | 14.134         | 41,2  | 48,2        | 51,9        |
| I (Venezia) . . . . .                       | 5.561             | 5.529          | 7.542          | 40,7  | 38,7        | 51,1        |
| II (Dolo) . . . . .                         | 4.030             | 6.528          | 6.592          | 41,9  | 60,8        | 52,9        |
| Verona . . . . .                            | 15.221            | 20.220         | 20.389         | 46,1  | 55,1        | 48,9        |
| I (Verona) . . . . .                        | 6.968             | 9.287          | 10.884         | 33,0  | 46,3        | 48,2        |
| II (Legnago) . . . . .                      | 8.253             | 10.933         | 9.505          | 56,1  | 66,6        | 49,7        |
| Vicenza . . . . .                           | 16.580            | 16.166         | 17.829         | 53,1  | 46,0        | 46,8        |
| I (Vicenza) . . . . .                       | 9.619             | 8.995          | 10.402         | 52,2  | 43,6        | 46,6        |
| II (Bassano) . . . . .                      | 6.961             | 7.171          | 7.427          | 53,5  | 49,5        | 47,2        |
| <b>Veneto . . . . .</b>                     | <b>105.004</b>    | <b>121.388</b> | <b>128.626</b> | <b>49,7</b>   | <b>50,5</b> | <b>47,7</b> |
| Bologna . . . . .                           | 21.761            | 26.562         | 21.844         | 61,7  | 63,3        | 47,7        |
| I (Bologna) . . . . .                       | 13.746            | 17.148         | 13.244         | 56,6  | 58,8        | 42,0        |
| II (Imola) . . . . .                        | 8.015             | 9.414          | 8.600          | 72,8  | 73,6        | 60,2        |
| Ferrara (Ferrara) . . . . .                 | 10.949            | 12.109         | 13.598         | 72,0  | 72,2        | 71,8        |
| Forlì (Forlì) . . . . .                     | 8.794             | 7.833          | 8.858          | 62,3  | 45,4        | 46,2        |
| Modena (Modena) . . . . .                   | 10.076            | 10.136         | 9.188          | 51,1  | 45,1        | 36,2        |
| Parma (Parma) . . . . .                     | 9.636             | 10.628         | 9.545          | 52,3  | 52,2        | 44,6        |
| Piacenza (Piacenza) . . . . .               | 7.007             | 8.928          | 6.715          | 51,3  | 59,3        | 40,2        |
| Ravenna (Ravenna) . . . . .                 | 7.572             | 9.683          | 9.441          | 55,8  | 56,5        | 48,7        |
| Reggio nell'Emilia (Reggio nell'Emilia)     | 10.878            | 10.636         | 13.103         | 60,4  | 50,2        | 54,7        |
| <b>Emilia . . . . .</b>                     | <b>86.673</b>     | <b>96.515</b>  | <b>92.292</b>  | <b>58,6</b>   | <b>56,0</b> | <b>48,4</b> |
| Arezzo (Arezzo) . . . . .                   | 10.002            | 11.057         | 11.144         | 65,2  | 63,9        | 58,5        |
| Firenze . . . . .                           | 33.937            | 32.211         | 37.286         | 57,5  | 47,8        | 52,9        |
| I (Firenze) . . . . .                       | 8.125             | 6.843          | 6.454          | 46,6  | 37,8        | 33,4        |
| II (Rocca S. Casciano) . . . . .            | 6.021             | 6.618          | 7.122          | 64,2  | 55,7        | 52,4        |
| III (Pistoia) . . . . .                     | 7.369             | 8.262          | 9.918          | 48,2  | 45,1        | 59,2        |
| IV (Empoli) . . . . .                       | 12.422            | 10.488         | 13.792         | 74,0  | 55,0        | 66,4        |
| Grosseto (Grosseto) . . . . .               | 5.187             | 6.998          | 6.712          | 72,0  | 76,8        | 65,0        |
| Livorno (Livorno) . . . . .                 | 8.522             | 8.875          | 9.050          | 61,4  | 63,2        | 57,4        |
| Lucca (Lucca) . . . . .                     | 10.678            | 13.128         | 15.576         | 49,7  | 54,8        | 55,0        |
| Massa e Carrara (Massa e Carrara) . . . . . | 7.248             | 8.532          | 11.033         | 59,8  | 65,2        | 67,5        |
| Pisa (Pisa) . . . . .                       | 17.351            | 20.671         | 21.707         | 75,6  | 76,9        | 73,8        |
| Siena (Siena) . . . . .                     | 8.791             | 9.043          | 8.592          | 62,8  | 59,0        | 50,7        |
| <b>Toscana . . . . .</b>                    | <b>101.716</b>    | <b>110.515</b> | <b>121.100</b> | <b>61,3</b>   | <b>59,1</b> | <b>58,6</b> |

(\*), (1) Cfr. note pari segno e numero a pag. 30.

Segue TAVOLA 19. — COLLEGI PLURINOMINALI CON SCRUTINIO DI LISTA : VOTANTI — DATI ASSOLUTI E DATI RELATIVI A 100 ELETTORI CON DIRITTO AL VOTO. \*

| PROVINCIE<br>COLLEGI E REGIONI<br>(*)       | DATI ASSOLUTI (1) |                |                | DATI RELATIVI A 100 ELETTORI<br>CON DIRITTO AL VOTO (1) |             |             |
|---|-------------------|----------------|----------------|---|-------------|-------------|
|   | 1882              | 1886           | 1890           | 1882  | 1886        | 1890        |
| 1   | 2                 | 3              | 4              | 5   | 6           | 7           |
| Ancona (Ancona) . . . . .                   | 9.627             | 10.396         | 11.330         | 55,3  | 54,4        | 50,3        |
| Ascoli Piceno (Ascoli Piceno) . . . . .     | 9.501             | 10.018         | 11.226         | 68,6  | 66,3        | 65,4        |
| Macerata (Macerata) . . . . .               | 10.016            | 11.407         | 12.597         | 59,9  | 57,6        | 55,7        |
| Pesaro e Urbino (Pesaro e Urbino) . . . . . | 7.338             | 9.748          | 10.306         | 57,2  | 63,1        | 61,3        |
| <b>Marche</b> . . . . .                     | <b>36.482</b>     | <b>41.569</b>  | <b>45.459</b>  | <b>60,0</b>   | <b>59,8</b> | <b>57,5</b> |
| Perugia . . . . .                           | 17.585            | 24.125         | 24.821         | 55,9  | 61,0        | 52,3        |
| I (Perugia) . . . . .                       | 8.661             | 11.584         | 11.260         | 58,8  | 64,6        | 53,9        |
| II (Spoleto) . . . . .                      | 8.924             | 12.541         | 13.561         | 57,3  | 58,0        | 51,1        |
| <b>Umbria</b> . . . . .                     | <b>17.585</b>     | <b>24.125</b>  | <b>24.821</b>  | <b>55,9</b>   | <b>61,0</b> | <b>52,3</b> |
| Roma . . . . .                              | 32.714            | 39.148         | 45.227         | 56,0  | 59,0        | 56,6        |
| I (Roma) . . . . .                          | 10.896            | 10.722         | 12.172         | 41,6  | 41,3        | 41,7        |
| II (Velletri) . . . . .                     | 7.693             | 9.359          | 12.681         | 58,8  | 60,6        | 62,9        |
| III (Viterbo) . . . . .                     | 8.663             | 12.087         | 12.459         | 72,2  | 76,7        | 63,7        |
| IV (Frosinone) . . . . .                    | 5.462             | 6.980          | 8.015          | 75,8  | 75,6        | 71,4        |
| <b>Lazio</b> . . . . .                      | <b>32.714</b>     | <b>39.148</b>  | <b>45.227</b>  | <b>56,0</b>   | <b>59,0</b> | <b>56,6</b> |
| Campobasso . . . . .                        | 15.612            | 20.382         | 22.245         | 74,8  | 73,8        | 67,8        |
| I (Campobasso) . . . . .                    | 8.850             | 12.399         | 13.662         | 77,4  | 80,1        | 73,4        |
| II (Isernia) . . . . .                      | 6.762             | 7.983          | 8.583          | 71,6  | 66,7        | 60,5        |
| Chieti . . . . .                            | 15.541            | 18.881         | 17.894         | 77,7  | 76,0        | 74,8        |
| I (Chieti) . . . . .                        | 7.832             | 9.553          | 9.219          | 73,4  | 73,3        | 69,4        |
| II (Lanciano) . . . . .                     | 7.709             | 9.328          | 8.675          | 82,7  | 78,9        | 81,6        |
| L'Aquila . . . . .                          | 17.644            | 20.412         | 17.836         | 75,2  | 64,7        | 47,6        |
| I (L'Aquila) . . . . .                      | 7.740             | 8.983          | 9.650          | 66,0  | 57,6        | 50,9        |
| II (Sulmona) . . . . .                      | 9.904             | 11.429         | 8.186          | 84,3  | 71,8        | 44,2        |
| Teramo (Teramo) . . . . .                   | 10.152            | 11.755         | 12.109         | 77,5  | 77,8        | 72,1        |
| <b>Abruzzi e Molise</b> . . . . .           | <b>58.949</b>     | <b>71.430</b>  | <b>70.084</b>  | <b>76,1</b>   | <b>72,1</b> | <b>63,1</b> |
| Avellino . . . . .                          | 21.217            | 26.461         | 28.195         | 81,0  | 81,3        | 69,8        |
| I (Avellino) . . . . .                      | 13.734            | 16.830         | 16.883         | 80,2  | 79,4        | 73,0        |
| II (Ariano) . . . . .                       | 7.483             | 9.631          | 11.312         | 82,4  | 84,9        | 65,4        |
| Benevento (Benevento) . . . . .             | 12.576            | 16.139         | 15.817         | 78,9  | 76,8        | 68,3        |
| Caserta . . . . .                           | 31.520            | 38.797         | 41.254         | 74,6  | 72,3        | 66,4        |
| I (Caserta) . . . . .                       | 11.264            | 12.817         | 12.546         | 62,1  | 70,5        | 71,0        |
| II (Capua) . . . . .                        | 10.604            | 13.715         | 12.693         | 76,7  | 76,5        | 60,1        |
| III (Cassino) . . . . .                     | 9.652             | 12.265         | 16.015         | 75,0  | 70,0        | 68,7        |
| Napoli . . . . .                            | 31.776            | 40.418         | 42.476         | 52,8  | 57,8        | 55,3        |
| I (Napoli) . . . . .                        | 8.128             | 10.304         | 9.055          | 47,4  | 52,8        | 46,7        |
| II (Napoli) . . . . .                       | 9.081             | 11.302         | 11.621         | 58,0  | 61,2        | 61,1        |
| III (Napoli) . . . . .                      | 7.526             | 9.057          | 10.189         | 46,1  | 49,7        | 52,0        |
| IV (Castellammare di Stabia) . . . . .      | 7.041             | 9.754          | 11.711         | 63,7  | 71,1        | 61,8        |
| Salerno . . . . .                           | 21.237            | 29.306         | 27.455         | 69,0  | 69,4        | 61,6        |
| I (Salerno) . . . . .                       | 8.963             | 12.067         | 10.500         | 68,7  | 71,7        | 60,9        |
| II (Campaña) . . . . .                      | 6.037             | 7.977          | 8.345          | 75,8  | 75,3        | 63,7        |
| III (Vallo della Lucania) . . . . .         | 6.237             | 9.262          | 8.610          | 68,7  | 62,5        | 56,6        |
| <b>Campania</b> . . . . .                   | <b>118.326</b>    | <b>151.121</b> | <b>155.197</b> | <b>67,5</b>   | <b>68,9</b> | <b>62,8</b> |

(\*) (1) Cfr. note pari segno e numero a pag. 30.

Segue TAVOLA 19. — COLLEGI PLURINOMINALI CON SCRUTINIO DI LISTA: VOTANTI — DATI ASSOLUTI E DATI RELATIVI A 100 ELETTORI CON DIRITTO AL VOTO. \*

| PROVINCIE<br>COLLEGI E REGIONI<br>(*)   | DATI ASSOLUTI (1) |           |           | DATI RELATIVI A 100 ELETTORI<br>CON DIRITTO AL VOTO (1) |      |      |
|---|-------------------|-----------|-----------|---|------|------|
|   | 1882              | 1886      | 1890      | 1882  | 1886 | 1890 |
| 1                                       | 2                 | 3         | 4         | 5   | 6    | 7    |
| Bari . . . . .                          | 24.446            | 29.539    | 32.524    | 65,8  | 67,0 | 60,2 |
| I (Bari) . . . . .                      | 9.477             | 8.884     | 10.143    | 63,0  | 56,7 | 61,0 |
| II (Trani) . . . . .                    | 8.524             | 12.864    | 14.079    | 65,7  | 72,5 | 59,1 |
| III (Acquaviva delle Fonti) . . . . .   | 6.446             | 7.791     | 8.302     | 68,8  | 73,3 | 61,3 |
| Foggia . . . . .                        | 12.970            | 18.610    | 20.701    | 75,9  | 79,4 | 69,6 |
| I (Foggia) . . . . .                    | 7.244             | 11.238    | 12.704    | 76,9  | 82,8 | 67,8 |
| II (S. Severo) . . . . .                | 5.726             | 7.372     | 7.997     | 74,6  | 74,7 | 72,7 |
| Lecce . . . . .                         | 21.107            | 26.806    | 32.200    | 73,3  | 77,9 | 76,9 |
| I (Lecce) . . . . .                     | 8.168             | 10.389    | 11.757    | 70,4  | 74,7 | 75,7 |
| II (Taranto) . . . . .                  | 7.075             | 9.179     | 10.789    | 80,4  | 84,5 | 81,9 |
| III (Gallipoli) . . . . .               | 5.864             | 7.238     | 9.654     | 69,8  | 75,2 | 73,3 |
| Puglie . . . . .                        | 58.523            | 74.955    | 85.425    | 70,5  | 73,5 | 68,0 |
| Potenza . . . . .                       | 17.955            | 21.855    | 23.662    | 73,0  | 69,4 | 62,6 |
| I (Potenza) . . . . .                   | 6.550             | 8.278     | 8.620     | 75,2  | 71,5 | 62,5 |
| II (Lagonegro) . . . . .                | 5.248             | 6.368     | 6.577     | 64,0  | 59,0 | 52,5 |
| III (Tricarico) . . . . .               | 6.157             | 7.209     | 8.465     | 80,2  | 79,0 | 73,8 |
| Lucania . . . . .                       | 17.955            | 21.855    | 23.662    | 73,0  | 69,4 | 62,6 |
| Catanzaro . . . . .                     | 21.007            | 27.544    | 25.579    | 81,4  | 75,7 | 69,0 |
| I (Catanzaro) . . . . .                 | 11.458            | 12.530    | 12.545    | 80,8  | 76,1 | 69,0 |
| II (Monteleone) . . . . .               | 9.549             | 15.014    | 13.034    | 82,1  | 75,4 | 69,0 |
| Cosenza . . . . .                       | 18.194            | 20.342    | 20.347    | 75,7  | 67,4 | 58,9 |
| I (Cosenza) . . . . .                   | 9.490             | 10.230    | 10.605    | 73,0  | 66,3 | 61,2 |
| II (Castrovillari) . . . . .            | 8.704             | 10.112    | 9.742     | 78,8  | 68,6 | 60,7 |
| Reggio di Calabria . . . . .            | 15.562            | 17.915    | 19.306    | 78,6  | 75,7 | 70,5 |
| I (Reggio di Calabria) . . . . .        | 7.080             | 9.199     | 9.714     | 73,4  | 71,6 | 66,0 |
| II (Palmi) . . . . .                    | 8.482             | 8.716     | 9.592     | 83,6  | 80,7 | 75,8 |
| Calabrie . . . . .                      | 54.763            | 65.801    | 65.232    | 78,6  | 72,9 | 65,9 |
| Agrigento (Girgenti) . . . . .          | 14.435            | 16.748    | 17.915    | 83,0  | 77,0 | 59,0 |
| I (Agrigento) . . . . .                 | 7.779             | 8.269     | 9.295     | 83,7  | 80,7 | 54,8 |
| II (Sciacca) . . . . .                  | 6.656             | 8.489     | 8.620     | 82,1  | 73,8 | 64,3 |
| Caltanissetta (Caltanissetta) . . . . . | 10.027            | 12.255    | 14.333    | 76,1  | 74,4 | 69,2 |
| Catania . . . . .                       | 21.724            | 32.933    | 32.051    | 62,1  | 58,0 | 63,9 |
| I (Catania) . . . . .                   | 7.868             | 6.835     | 7.263     | 63,0  | 43,8 | 59,0 |
| II (Acireale) . . . . .                 | 6.728             | 17.290    | 16.923    | 63,4  | 69,3 | 70,0 |
| III (Regalbuto) . . . . .               | 7.328             | 8.838     | 7.865     | 74,1  | 70,8 | 57,7 |
| Messina . . . . .                       | 15.790            | 18.660    | 21.634    | 63,0  | 63,2 | 59,1 |
| I (Messina) . . . . .                   | 6.858             | 8.703     | 8.882     | 49,0  | 53,7 | 53,6 |
| II (Patti) . . . . .                    | 8.932             | 9.957     | 12.752    | 80,8  | 74,8 | 63,6 |
| Palermo . . . . .                       | 24.769            | 28.673    | 28.057    | 63,4  | 64,4 | 53,9 |
| I (Palermo) . . . . .                   | 8.924             | 9.530     | 10.351    | 48,8  | 51,7 | 52,5 |
| II (Corleone) . . . . .                 | 6.855             | 8.569     | 7.692     | 75,9  | 71,4 | 54,5 |
| III (Termini Imerese) . . . . .         | 8.990             | 10.584    | 10.014    | 76,8  | 75,0 | 55,0 |
| Siracusa . . . . .                      | 15.040            | 19.034    | 20.015    | 82,7  | 78,4 | 68,9 |
| I (Siracusa) . . . . .                  | 7.193             | 10.394    | 11.731    | 80,0  | 82,2 | 64,7 |
| II (Modica) . . . . .                   | 7.847             | 8.640     | 8.284     | 85,3  | 74,2 | 76,0 |
| Trapani (Trapani) . . . . .             | 11.913            | 23.553    | 22.646    | 63,8  | 66,6 | 61,7 |
| Stella . . . . .                        | 113.698           | 151.886   | 156.851   | 68,3  | 66,4 | 61,3 |
| Cagliari . . . . .                      | 11.329            | 12.576    | 14.739    | 63,1  | 62,4 | 63,6 |
| I (Cagliari) . . . . .                  | 6.796             | 7.820     | 8.891     | 64,6  | 65,6 | 65,9 |
| II (Oristano) . . . . .                 | 4.533             | 4.756     | 5.848     | 61,1  | 57,8 | 60,3 |
| Sassari (Sassari) . . . . .             | 10.378            | 11.280    | 13.282    | 73,1  | 68,4 | 65,1 |
| Sardegna . . . . .                      | 21.707            | 23.856    | 28.021    | 67,5  | 65,1 | 64,3 |
| Italia Settentrionale . . . . .         | 591.433           | 639.540   | 656.294   | 55,2  | 51,2 | 46,2 |
| » Centrale . . . . .                    | 188.497           | 215.357   | 236.607   | 59,5  | 59,4 | 57,3 |
| » Meridionale . . . . .                 | 308.516           | 385.162   | 399.600   | 71,7  | 71,0 | 64,4 |
| » Insulare . . . . .                    | 185.405           | 175.742   | 184.672   | 68,2  | 66,2 | 61,7 |
| REGNO. . . . .                          | 1.223.851         | 1.415.801 | 1.477.173 | 60,7  | 58,5 | 53,7 |

(\*), (1) Cfr. note pari segno e numero a pag. 30.



TAVOLA 20. — VOTANTI AL 1° SCRUTINIO  
Elezioni

| REGIONI | NUMERO DEI VOTANTI CHE SECONDO LE |  |   |   |  |
|---------|-----------------------------------|--|---|---|--|
|         | PER CENSO                         | Che hanno compiuto la 2ª elementare o dimostrarono di avere una istruzione equivalente | Delegati, soprintendenti, direttori, ecc., prof. e maestri di istituti scolastici | Laureati di Università e Istit. Super., procuratori, notai, ragionieri geometri, ecc. | Licenziati o ammessi al 2° corso di istituti secondari |
| 1       | 2                                 | 3  | 4   | 5   | 6  |

A) Dati

|  |                |                |               |               |               |
|--|----------------|----------------|---------------|---------------|---------------|
| Piemonte . . . . .                     | 63.570         | 62.296         | 3.186         | 7.390         | 2.218         |
| Liguria . . . . .                      | 16.498         | 22.676         | 959           | 2.216         | 1.002         |
| Lombardia . . . . .                    | 51.893         | 79.006         | 2.724         | 7.275         | 2.879         |
| Veneto (1) . . . . .                   | 27.493         | 53.087         | 1.069         | 3.947         | 2.057         |
| Emilia . . . . .                       | 25.984         | 38.964         | 2.100         | 3.789         | 1.379         |
| Toscana (2) . . . . .                  | 29.667         | 44.550         | 1.516         | 3.583         | 1.251         |
| Marche . . . . .                       | 8.114          | 17.768         | 865           | 2.024         | 758           |
| Umbria (Perugia) . . . . .             | 5.528          | 6.432          | 394           | 637           | 427           |
| Lazio (Roma) . . . . .                 | 9.507          | 12.811         | 4             | 1.112         | 548           |
| Abruzzi e Molise . . . . .             | 21.168         | 19.114         | 1.432         | 2.308         | 646           |
| Campania . . . . .                     | 44.370         | 42.347         | 2.908         | 6.415         | 1.423         |
| Puglie . . . . .                       | 24.280         | 17.999         | 1.703         | 3.164         | 943           |
| Lucania (Potenza) . . . . .            | 8.393          | 4.288          | 550           | 956           | 223           |
| Calabria (3) . . . . .                 | 20.023         | 18.133         | 1.602         | 2.622         | 622           |
| Sicilia (4) . . . . .                  | 36.347         | 43.923         | 2.123         | 6.276         | 1.618         |
| Sardegna . . . . .                     | 8.840          | 4.098          | 546           | 1.231         | 655           |
| <b>Italia Settentrionale</b> . . . . . | <b>185.438</b> | <b>256.029</b> | <b>10.942</b> | <b>24.617</b> | <b>9.535</b>  |
| » <b>Centrale</b> . . . . .            | <b>52.816</b>  | <b>81.561</b>  | <b>3.229</b>  | <b>7.356</b>  | <b>2.984</b>  |
| » <b>Meridionale</b> . . . . .         | <b>118.234</b> | <b>101.881</b> | <b>8.195</b>  | <b>15.465</b> | <b>3.857</b>  |
| » <b>Inulare</b> . . . . .             | <b>45.187</b>  | <b>48.021</b>  | <b>2.669</b>  | <b>7.507</b>  | <b>2.278</b>  |
| <b>REGNO</b> . . . . .                 | <b>401.675</b> | <b>487.492</b> | <b>25.035</b> | <b>54.945</b> | <b>18.649</b> |

B) Dati relativi a 100

|  |             |             |             |             |             |
|--|-------------|-------------|-------------|-------------|-------------|
| Piemonte . . . . .                     | 54,8        | 58,6        | 53,1        | 71,2        | 55,2        |
| Liguria . . . . .                      | 48,6        | 58,5        | 51,1        | 73,3        | 42,1        |
| Lombardia . . . . .                    | 49,5        | 59,2        | 52,7        | 70,0        | 62,1        |
| Veneto (1) . . . . .                   | 42,9        | 54,1        | 47,4        | 67,1        | 44,2        |
| Emilia . . . . .                       | 53,9        | 63,5        | 55,9        | 58,1        | 55,9        |
| Toscana (2) . . . . .                  | 52,6        | 71,9        | 38,3        | 74,1        | 71,0        |
| Marche . . . . .                       | 48,8        | 69,8        | 31,7        | 67,1        | 48,5        |
| Umbria (Perugia) . . . . .             | 45,7        | 65,1        | 34,4        | 63,8        | 99,7        |
| Lazio (Roma) . . . . .                 | 54,0        | 63,6        | 27,4        | 74,8        | 36,1        |
| Abruzzi e Molise . . . . .             | 73,3        | 79,7        | 72,8        | 79,7        | 73,6        |
| Campania . . . . .                     | 64,8        | 74,8        | 55,2        | 68,8        | 62,9        |
| Puglie . . . . .                       | 68,1        | 78,3        | 54,6        | 78,9        | 66,2        |
| Lucania (Potenza) . . . . .            | 74,6        | 74,9        | 88,6        | 81,1        | 71,2        |
| Calabria (3) . . . . .                 | 77,2        | 81,9        | 78,8        | 83,5        | 74,9        |
| Sicilia (4) . . . . .                  | 66,1        | 70,8        | 65,7        | 71,8        | 60,5        |
| Sardegna . . . . .                     | 59,6        | 75,7        | 79,0        | 78,2        | 71,3        |
| <b>Italia Settentrionale</b> . . . . . | <b>50,5</b> | <b>58,4</b> | <b>52,3</b> | <b>68,0</b> | <b>52,5</b> |
| » <b>Centrale</b> . . . . .            | <b>51,4</b> | <b>69,4</b> | <b>34,0</b> | <b>71,2</b> | <b>56,2</b> |
| » <b>Meridionale</b> . . . . .         | <b>69,9</b> | <b>77,5</b> | <b>63,0</b> | <b>75,3</b> | <b>67,4</b> |
| » <b>Inulare</b> . . . . .             | <b>64,7</b> | <b>71,2</b> | <b>68,1</b> | <b>72,8</b> | <b>63,1</b> |
| <b>REGNO</b> . . . . .                 | <b>56,7</b> | <b>64,6</b> | <b>52,9</b> | <b>71,0</b> | <b>56,9</b> |

(\*) Cfr. « Avvertenze alle tavole ». — (1) Esclusi i Comuni di Pontecchio (Rovigo), Zenson di Piave (Treviso II), Pasiano e Praterone III) e le sezioni 2ª, 7ª, 20ª, 30ª del Comune di Livorno per i quali non si poté conoscere la classificazione dei votanti. Per le tori si aveva per Comuni e non per sezioni elettorali. — (3) Escluso il Comune di Villapiana (Cosenza II), del quale poté conoscere la classificazione dei votanti.

DISTINTI PER TITOLO DI ISCRIZIONE ALLE LISTE.  
dell'anno 1882

| LISTE ELETTORALI RISULTARONO ELETTORI   |  |   |  |   |   |        |                            |  |  |  |  |
|---|--|---|--|---|---|--------|----------------------------|--|--|--|--|
| TITOLI  |  |   |  |   |   |        |                            |  |  |  |  |
| 7   | 8  | 9   | 10   | 11  | 12  | 13     | IN COMPLESSO (col. 2 + 13) |  |  |  |  |
| Che servirono sotto le armi per non meno di 2 anni e frequentarono la scuola reggimentale | Membri effettivi di Accademie, di Camere di comm., di Associaz. e di Comizi agrari e membri di ordini equestri nazionali | Ex consiglieri prov. o com., ex giudici conc., ecc., ex direttori di banche, casse di risparmio, ecc. | Impiegati in attività o riposo (Stat., Prov., Com., Opere Pie, Acc., Istit. di credito, ecc.) dirett. di opifici, ecc. | Ufficiali e sottufficiali delle forze armate in servizio e in congedo | Decorati di med. d'oro o argento al val. civile e milit. o come benem. della salute pubblica e decor. di med. dei Mille o commemor. delle guerre per l'indipendenza | TOTALE |                            |  |  |  |  |

assoluti

|                |              |               |               |               |               |                |                  |  |  |  |  |
|----------------|--------------|---------------|---------------|---------------|---------------|----------------|------------------|--|--|--|--|
| 15.768         | 238          | 8.182         | 4.978         | 3.052         | 3.147         | 110.455        | 174.025          |  |  |  |  |
| 3.368          | 64           | 1.789         | 1.873         | 542           | 495           | 34.984         | 51.482           |  |  |  |  |
| 14.433         | 201          | 6.657         | 5.181         | 1.626         | 2.370         | 122.356        | 174.279          |  |  |  |  |
| 8.988          | 65           | 3.142         | 3.295         | 425           | 536           | 77.511         | 105.004          |  |  |  |  |
| 6.503          | 175          | 1.204         | 4.353         | 746           | 1.476         | 60.689         | 86.673           |  |  |  |  |
| 8.037          | 144          | 1.032         | 5.142         | 735           | 1.805         | 67.795         | 97.462           |  |  |  |  |
| 3.235          | 61           | 1.426         | 1.501         | 234           | 496           | 28.368         | 36.482           |  |  |  |  |
| 2.510          | 17           | 811           | 456           | 103           | 270           | 12.657         | 17.585           |  |  |  |  |
| 2.955          | 33           | 1.434         | 3.446         | 215           | 199           | 23.207         | 32.714           |  |  |  |  |
| 8.560          | 22           | 3.913         | 1.176         | 326           | 284           | 37.781         | 58.949           |  |  |  |  |
| 10.227         | 71           | 2.943         | 6.323         | 966           | 333           | 73.956         | 118.326          |  |  |  |  |
| 6.834          | 24           | 990           | 1.983         | 433           | 170           | 34.243         | 58.523           |  |  |  |  |
| 2.295          | 14           | 633           | 457           | 107           | 39            | 9.562          | 17.955           |  |  |  |  |
| 7.194          | 10           | 2.525         | 1.664         | 208           | 122           | 34.702         | 54.725           |  |  |  |  |
| 13.330         | 41           | 2.117         | 5.022         | 496           | 314           | 75.260         | 111.607          |  |  |  |  |
| 3.890          | 11           | 858           | 980           | 310           | 288           | 12.867         | 21.707           |  |  |  |  |
| <b>49.060</b>  | <b>743</b>   | <b>20.974</b> | <b>19.680</b> | <b>6.391</b>  | <b>8.024</b>  | <b>405.995</b> | <b>591.433</b>   |  |  |  |  |
| <b>16.737</b>  | <b>255</b>   | <b>4.703</b>  | <b>10.545</b> | <b>1.287</b>  | <b>2.770</b>  | <b>181.427</b> | <b>184.243</b>   |  |  |  |  |
| <b>35.110</b>  | <b>141</b>   | <b>11.004</b> | <b>11.633</b> | <b>2.040</b>  | <b>918</b>    | <b>190.244</b> | <b>308.478</b>   |  |  |  |  |
| <b>17.220</b>  | <b>52</b>    | <b>2.975</b>  | <b>6.602</b>  | <b>806</b>    | <b>602</b>    | <b>88.127</b>  | <b>133.314</b>   |  |  |  |  |
| <b>118.127</b> | <b>1.191</b> | <b>39.656</b> | <b>47.830</b> | <b>10.524</b> | <b>12.344</b> | <b>815.793</b> | <b>1.217.468</b> |  |  |  |  |

elettori con diritto al voto (\*)

|             |             |             |             |             |             |             |             |  |  |  |  |
|-------------|-------------|-------------|-------------|-------------|-------------|-------------|-------------|--|--|--|--|
| 48,8        | 45,9        | 55,9        | 67,5        | 49,1        | 56,6        | 57,4        | 56,3        |  |  |  |  |
| 39,9        | 23,8        | 71,0        | 67,2        | 46,4        | 52,7        | 56,3        | 53,6        |  |  |  |  |
| 46,8        | 56,0        | 51,4        | 55,6        | 40,7        | 59,7        | 56,9        | 54,5        |  |  |  |  |
| 37,4        | 42,5        | 51,2        | 53,8        | 30,0        | 48,2        | 50,0        | 48,6        |  |  |  |  |
| 48,6        | 62,7        | 65,5        | 55,6        | 41,2        | 63,3        | 59,7        | 57,9        |  |  |  |  |
| 51,1        | 50,9        | 63,6        | 60,0        | 42,2        | 73,7        | 65,8        | 61,1        |  |  |  |  |
| 53,2        | 27,7        | 63,1        | 60,9        | 41,6        | 50,7        | 62,6        | 58,9        |  |  |  |  |
| 54,6        | 42,5        | 61,7        | 53,2        | 39,0        | 66,5        | 60,4        | 54,8        |  |  |  |  |
| 66,8        | 3,3         | 68,8        | 44,6        | 25,1        | 38,4        | 56,0        | 55,4        |  |  |  |  |
| 69,5        | 34,4        | 80,7        | 51,8        | 60,4        | 61,6        | 75,2        | 74,5        |  |  |  |  |
| 63,4        | 16,3        | 75,5        | 46,7        | 62,6        | 66,1        | 66,1        | 65,6        |  |  |  |  |
| 66,7        | 24,0        | 65,3        | 62,6        | 66,4        | 66,9        | 71,7        | 71,0        |  |  |  |  |
| 59,8        | 10,7        | 87,2        | 65,4        | 62,6        | 62,8        | 71,0        | 72,0        |  |  |  |  |
| 72,4        | 10,8        | 82,7        | 70,0        | 56,7        | 67,0        | 78,9        | 78,3        |  |  |  |  |
| 67,4        | 38,3        | 78,3        | 54,5        | 34,6        | 54,6        | 68,0        | 67,4        |  |  |  |  |
| 60,9        | 40,7        | 76,1        | 70,9        | 36,3        | 76,4        | 68,6        | 64,6        |  |  |  |  |
| <b>45,0</b> | <b>47,1</b> | <b>55,0</b> | <b>58,9</b> | <b>43,7</b> | <b>57,7</b> | <b>56,1</b> | <b>54,2</b> |  |  |  |  |
| <b>54,3</b> | <b>16,5</b> | <b>64,6</b> | <b>53,7</b> | <b>37,6</b> | <b>63,9</b> | <b>62,7</b> | <b>59,0</b> |  |  |  |  |
| <b>66,7</b> | <b>17,1</b> | <b>78,3</b> | <b>53,1</b> | <b>36,8</b> | <b>71,2</b> | <b>70,7</b> | <b>70,7</b> |  |  |  |  |
| <b>63,8</b> | <b>38,8</b> | <b>77,6</b> | <b>56,6</b> | <b>33,3</b> | <b>61,1</b> | <b>68,1</b> | <b>66,9</b> |  |  |  |  |
| <b>54,0</b> | <b>29,2</b> | <b>62,7</b> | <b>55,9</b> | <b>40,5</b> | <b>59,5</b> | <b>61,3</b> | <b>59,7</b> |  |  |  |  |

di Pordenone (Udine III) nei quali a causa delle inondazioni, non ebbe luogo la votazione. — (2) Escluso il Comune di Pistoia (Fidette sezioni di Livorno non furono tolti gli elettori per il calcolo delle percentuali perchè la classificazione degli elettori si poté conoscere la classificazione dei votanti. — (4) Escluso il Comune di Modica (Siracusa II), del quale non si

Segue TAVOLA 20. — VOTANTI AL 1° SCRUTINIO Elezioni

DISTINTI PER TITOLO DI ISCRIZIONE ALLE LISTE. dell'anno 1895 (\*)

Table with columns for REGIONI, PER CENSO, and PER TITOLI. Includes categories like 'Che pagano per imposte dirette', 'Conduttori di fondi rustici', 'Cittadini che superano il corso di istruzione', 'Laureati di Università', etc.

A) Dati assoluti. Table showing absolute voter counts for various regions (Piemonte, Liguria, Lombardia, etc.) and the total for the Kingdom (REGNO).

Table showing absolute voter counts categorized by title of inscription (Laureati, Licenziati, etc.) for each region and the total for the Kingdom.

B) Dati relativi a 100. Table showing voter counts relative to 100 for each region, providing a percentage-based comparison.

Table showing voter counts relative to 100 categorized by title of inscription for each region and the total for the Kingdom.

(\*) Cfr. «Avvertenze alle tavole». I dati della presente Tavola derivano da informazioni inviate dai Prefetti. Essi pagg. 2-3. — (1) Comprensive le sovrimposte erariali e provinciali. — (2) Cittadini che al tempo della promulgazione della legge 17 die. 1860, N. 4513, o dell'art. 18 della legge sulla ricchezza mobile del 23 giugno 1877. — (3) Art. 2 (primo comma)

differiscono da quelli corrispondenti della Tavola 13-A che derivano invece dalle comunicazioni dei Tribunali. Cfr. nota 2 a 22 gen. 1882, N. 593, trovavansi iscritti nelle liste elettorali in forza dell'art. 1, N. 3 (capov.) della legge elettorale del e 114 della legge elettorale politica 28 mar. o 1895, N. 83. — (4) Art. 100 del T. U. 24 sett. 1882, N. 999.

TAVOLA 21. — DISTRIBUZIONE DEI COLLEGI UNINOMINALI SECONDO LA PERCENTUALE DEI VOTANTI SUGLI ELETTORI CON DIRITTO AL VOTO. \*

| VOTANTI<br>OGNI 100 ELETTORI<br>(*) | ELEZIONI DEGLI ANNI |      |      |      |      |      |      |      |             |      |      |      |      |      |
|-------------------------------------|---------------------|------|------|------|------|------|------|------|-------------|------|------|------|------|------|
|                                     | 1861                | 1865 | 1867 | 1870 | 1874 | 1876 | 1880 | 1892 | 1895<br>(1) | 1897 | 1900 | 1904 | 1909 | 1913 |
| 1                                   | 2                   | 3    | 4    | 5    | 6    | 7    | 8    | 9    | 10          | 11   | 12   | 13   | 14   | 15   |

## Votazioni di 1° scrutinio.

## Complesso dei Collegi

|                      |     |     |     |     |     |     |     |     |     |     |     |     |     |     |
|----------------------|-----|-----|-----|-----|-----|-----|-----|-----|-----|-----|-----|-----|-----|-----|
| fino a 9 . . . . .   | —   | —   | —   | 2   | —   | —   | —   | 1   | —   | —   | —   | —   | —   | —   |
| da 10 » 19 . . . . . | 1   | —   | 1   | 9   | —   | —   | 1   | 1   | 1   | 3   | 2   | —   | —   | 1   |
| » 20 » 29 . . . . .  | 7   | 8   | 15  | 51  | 17  | 5   | 6   | 29  | 12  | 9   | 5   | —   | 5   | 7   |
| » 30 » 39 . . . . .  | 57  | 53  | 64  | 124 | 49  | 34  | 27  | 49  | 32  | 30  | 39  | 14  | 9   | 12  |
| » 40 » 49 . . . . .  | 96  | 95  | 124 | 111 | 115 | 83  | 70  | 86  | 75  | 85  | 65  | 40  | 36  | 67  |
| » 50 » 59 . . . . .  | 79  | 125 | 117 | 92  | 97  | 105 | 129 | 97  | 79  | 102 | 111 | 122 | 97  | 149 |
| » 60 » 69 . . . . .  | 82  | 127 | 106 | 72  | 97  | 120 | 119 | 110 | 128 | 114 | 164 | 178 | 182 | 162 |
| » 70 » 79 . . . . .  | 79  | 65  | 45  | 37  | 78  | 108 | 114 | 104 | 110 | 104 | 102 | 135 | 135 | 97  |
| » 80 » 89 . . . . .  | 36  | 17  | 17  | 9   | 52  | 52  | 38  | 29  | 68  | 61  | 19  | 19  | 42  | 13  |
| » 90 » 100 . . . . . | 6   | 3   | 4   | 1   | 3   | 1   | 4   | 2   | 3   | —   | 1   | —   | 2   | —   |
| TOTALE . . . . .     | 443 | 493 | 493 | 508 | 503 | 508 | 508 | 508 | 508 | 508 | 508 | 508 | 508 | 508 |

## Collegi nei quali l'elezione fu definitiva

|                      |     |     |     |     |     |     |     |     |     |     |     |     |     |     |
|----------------------|-----|-----|-----|-----|-----|-----|-----|-----|-----|-----|-----|-----|-----|-----|
| fino a 9 . . . . .   | —   | —   | —   | —   | —   | —   | —   | —   | —   | —   | —   | —   | —   | —   |
| da 10 » 19 . . . . . | 1   | —   | —   | —   | —   | —   | —   | —   | —   | 1   | —   | —   | —   | 1   |
| » 20 » 29 . . . . .  | —   | —   | —   | 1   | —   | 1   | —   | 24  | 9   | 5   | 5   | —   | 4   | 7   |
| » 30 » 39 . . . . .  | 9   | 6   | 10  | 15  | 7   | 10  | 7   | 46  | 30  | 29  | 39  | 14  | 9   | 12  |
| » 40 » 49 . . . . .  | 53  | 27  | 38  | 43  | 42  | 44  | 41  | 77  | 70  | 76  | 62  | 36  | 36  | 54  |
| » 50 » 59 . . . . .  | 50  | 42  | 65  | 30  | 54  | 59  | 83  | 88  | 74  | 90  | 104 | 108 | 88  | 127 |
| » 60 » 69 . . . . .  | 51  | 62  | 76  | 45  | 71  | 95  | 93  | 93  | 110 | 96  | 149 | 146 | 150 | 128 |
| » 70 » 79 . . . . .  | 49  | 31  | 31  | 25  | 58  | 92  | 99  | 91  | 96  | 92  | 90  | 107 | 107 | 69  |
| » 80 » 89 . . . . .  | 21  | 8   | 10  | 5   | 38  | 41  | 31  | 28  | 60  | 57  | 17  | 15  | 34  | 9   |
| » 90 » 100 . . . . . | 4   | 1   | 3   | 1   | 1   | 1   | 3   | 1   | 2   | —   | 1   | —   | 1   | —   |
| TOTALE . . . . .     | 238 | 177 | 233 | 165 | 271 | 343 | 357 | 448 | 451 | 446 | 467 | 426 | 429 | 407 |

## Collegi nei quali l'elezione fu rinviata a ballottaggio o non fu proclamata

|                      |     |     |     |     |     |     |     |    |    |    |    |    |    |     |
|----------------------|-----|-----|-----|-----|-----|-----|-----|----|----|----|----|----|----|-----|
| fino a 9 . . . . .   | —   | —   | —   | 2   | —   | —   | —   | 1  | —  | —  | —  | —  | —  | —   |
| da 10 » 19 . . . . . | —   | —   | 1   | 9   | —   | —   | 1   | 1  | 1  | 2  | 2  | —  | —  | —   |
| » 20 » 29 . . . . .  | 7   | 8   | 46  | 50  | 17  | 4   | 6   | 5  | 3  | 4  | —  | —  | 1  | —   |
| » 30 » 39 . . . . .  | 48  | 47  | 54  | 109 | 42  | 24  | 20  | 3  | 2  | 1  | —  | —  | —  | —   |
| » 40 » 49 . . . . .  | 43  | 68  | 86  | 68  | 73  | 39  | 29  | 9  | 5  | 9  | 3  | 4  | —  | 13  |
| » 50 » 59 . . . . .  | 29  | 83  | 52  | 62  | 43  | 46  | 46  | 9  | 5  | 12 | 7  | 14 | 9  | 22  |
| » 60 » 69 . . . . .  | 31  | 65  | 30  | 27  | 26  | 25  | 26  | 17 | 18 | 18 | 15 | 32 | 32 | 34  |
| » 70 » 79 . . . . .  | 30  | 34  | 14  | 12  | 20  | 16  | 15  | 13 | 14 | 12 | 12 | 28 | 28 | 28  |
| » 80 » 89 . . . . .  | 15  | 9   | 7   | 4   | 14  | 11  | 7   | 1  | 8  | 4  | 2  | 4  | 8  | 4   |
| » 90 » 100 . . . . . | 2   | 2   | 1   | —   | 2   | —   | 1   | 1  | 1  | —  | —  | —  | 1  | —   |
| TOTALE . . . . .     | 205 | 316 | 260 | 343 | 237 | 165 | 151 | 60 | 57 | 62 | 41 | 82 | 79 | 101 |

(\*) Cfr. « Avvertenze alle tavole ». — (1) Le classificazioni sono state eseguite sui dati forniti dai Tribunali. Cfr. nota 2 a pagg. 2-3.

Segue TAVOLA 21. — DISTRIBUZIONE DEI COLLEGI UNINOMINALI SECONDO LA PERCENTUALE DEI VOTANTI SUGLI ELETTORI CON DIRITTO AL VOTO. \*

| VOTANTI<br>OGNI 100 ELETTORI<br>(*)                            | ELEZIONI DEGLI ANNI |      |      |      |      |      |                          |                          |                          |                          |                          |                          |                          |      |   |
|--|---------------------|------|------|------|------|------|--------------------------|--------------------------|--------------------------|--------------------------|--------------------------|--------------------------|--------------------------|------|---|
|  | 1861                | 1865 | 1867 | 1870 | 1874 | 1876 | 1880<br>( <sup>2</sup> ) | 1892<br>( <sup>2</sup> ) | 1895<br>( <sup>1</sup> ) | 1897<br>( <sup>2</sup> ) | 1900<br>( <sup>2</sup> ) | 1904<br>( <sup>2</sup> ) | 1909<br>( <sup>2</sup> ) | 1913 |   |
| 1  | 2                   | 3    | 4    | 5    | 6    | 7    | 8                        | 9                        | 10                       | 11                       | 12                       | 13                       | 14                       | 15   |   |
| <b>Votazioni di ballottaggio.</b>                              |                     |      |      |      |      |      |                          |                          |                          |                          |                          |                          |                          |      |   |
| fino a 9 . . . . .   | —                   | —    | —    | 1    | —    | 1    | —                        | —                        | —                        | —                        | —                        | —                        | —                        | —    | — |
| da 10 » 19 . . . . .   | 1                   | —    | —    | 8    | 2    | —    | 1                        | 1                        | 1                        | 1                        | 1                        | —                        | —                        | —    |   |
| » 20 » 29 . . . . .  | 7                   | 5    | 5    | 37   | 17   | 6    | 5                        | 4                        | 2                        | 2                        | 2                        | 1                        | 1                        | —    |   |
| » 30 » 39 . . . . .  | 34                  | 37   | 33   | 63   | 25   | 18   | 8                        | 5                        | 3                        | 5                        | —                        | 1                        | 2                        | 5    |   |
| » 40 » 49 . . . . .  | 41                  | 56   | 47   | 65   | 47   | 16   | 20                       | 4                        | 1                        | 3                        | —                        | 5                        | 3                        | 10   |   |
| » 50 » 59 . . . . .  | 43                  | 61   | 64   | 57   | 60   | 40   | 23                       | 8                        | 11                       | 12                       | 4                        | 8                        | 7                        | 17   |   |
| » 60 » 69 . . . . .  | 31                  | 71   | 49   | 61   | 44   | 40   | 31                       | 11                       | 10                       | 6                        | 9                        | 18                       | 18                       | 30   |   |
| » 70 » 79 . . . . .  | 31                  | 62   | 43   | 37   | 26   | 27   | 45                       | 17                       | 22                       | 24                       | 17                       | 37                       | 27                       | 30   |   |
| » 80 » 89 . . . . .  | 14                  | 20   | 16   | 14   | 14   | 17   | 17                       | 7                        | 5                        | 8                        | 6                        | 6                        | 16                       | 9    |   |
| » 90 » 100 . . . . .   | 3                   | 4    | 3    | —    | 2    | —    | —                        | —                        | 2                        | —                        | —                        | 1                        | 1                        | —    |   |
| TOTALE . . . . .   | 205                 | 316  | 260  | 343  | 237  | 165  | 150                      | 57                       | 57                       | 61                       | 39                       | 77                       | 75                       | 101  |   |
| <b>Votazioni definitive di 1° scrutinio e di ballottaggio.</b> |                     |      |      |      |      |      |                          |                          |                          |                          |                          |                          |                          |      |   |
| fino a 9 . . . . .   | —                   | —    | —    | 1    | —    | 1    | —                        | —                        | —                        | —                        | —                        | —                        | —                        | —    |   |
| da 10 » 19 . . . . .   | 2                   | —    | —    | 8    | 2    | —    | 1                        | 1                        | 1                        | 2                        | 1                        | —                        | —                        | 1    |   |
| » 20 » 29 . . . . .  | 7                   | 5    | 5    | 38   | 17   | 7    | 5                        | 28                       | 11                       | 7                        | 7                        | 1                        | 5                        | 7    |   |
| » 30 » 39 . . . . .  | 43                  | 43   | 43   | 78   | 32   | 28   | 15                       | 51                       | 33                       | 34                       | 39                       | 15                       | 11                       | 17   |   |
| » 40 » 49 . . . . .  | 94                  | 83   | 85   | 108  | 89   | 60   | 61                       | 81                       | 71                       | 79                       | 62                       | 41                       | 39                       | 64   |   |
| » 50 » 59 . . . . .  | 93                  | 103  | 129  | 87   | 114  | 99   | 106                      | 96                       | 85                       | 102                      | 103                      | 116                      | 95                       | 144  |   |
| » 60 » 69 . . . . .  | 82                  | 133  | 125  | 106  | 115  | 135  | 124                      | 104                      | 120                      | 102                      | 158                      | 164                      | 168                      | 158  |   |
| » 70 » 79 . . . . .  | 80                  | 93   | 74   | 62   | 84   | 119  | 144                      | 108                      | 118                      | 116                      | 107                      | 144                      | 134                      | 99   |   |
| » 80 » 89 . . . . .  | 35                  | 28   | 26   | 19   | 52   | 58   | 48                       | 35                       | 65                       | 65                       | 23                       | 21                       | 50                       | 18   |   |
| » 90 » 100 . . . . .   | 7                   | 5    | 6    | 1    | 3    | 1    | 3                        | 1                        | 4                        | —                        | 1                        | 1                        | 2                        | —    |   |
| TOTALE . . . . .   | 443                 | 493  | 492  | 508  | 508  | 508  | 507                      | 505                      | 508                      | 507                      | 506                      | 503                      | 504                      | 508  |   |

(\*) (1) Cfr. note pari segno e numero a pag. precedente. — (2) Esclusi per il 1880 il Collegio di Avellino; per il 1892 i Collegi di Brienza (Potenza), Serradifalco (Caltanissetta), Noto (Siracusa); per il 1897, il Collegio di Gavirate (Como); per il 1900 i Collegi di Gessopalena (Chieti), Maglie (Lecce); per il 1904, i Collegi di Avellino, Pozzuoli (Napoli), Taranto (Lecce), Lendinara (Rovigo), Colle Val d'Elsa (Siena); per il 1909, i Collegi di Firenze IV, Fano (Pesaro), Roma IV, Caulonia (Reggio di Calabria). I detti Collegi nel periodo di tempo stabilito dai Decreti di convocazione dei comizi non ebbero al 1° scrutinio proclamazione di eletto, nè furono rinviati al ballottaggio. Cfr. « Avvertenze alle tavole ». — (3) Nel Collegio di Cerreto Sannita (Benevento) la Giunta delle elezioni annullò il ballottaggio e confermò l'eletto al 1° scrutinio.

TAVOLA 22. — DISTRIBUZIONE DEI COLLEGI PLURINOMINALI CON SCRUTINIO DI LISTA SECONDO LA PERCENTUALE DEI VOTANTI SUGLI ELETTORI CON DIRITTO AL VOTO. \*

| VOTANTI<br>OGNI 100 ELETTORI<br>(*) | VOTAZIONI DI 1° SCRUTINIO |      |      |   |      |      |  |      |      | VOTAZIONI DI<br>BALLOTTAGGIO |      |      | VOTAZIONI<br>DEFINITIVE DI<br>PRIMO SCRUTINIO<br>E DI<br>BALLOTTAGGIO |      |      |
|-------------------------------------|---------------------------|------|------|---|------|------|--|------|------|------------------------------|------|------|---|------|------|
|                                     | Complesso<br>dei Collegi  |      |      | Collegi<br>nei quali<br>la votazione<br>fu definitiva |      |      | Collegi nei quali<br>la votazione<br>fu rinviata<br>a ballottaggio |      |      |                              |      |      |   |      |      |
|                                     | 1882                      | 1886 | 1890 | 1882  | 1886 | 1890 | 1882   | 1886 | 1890 | 1882                         | 1886 | 1890 | 1882  | 1886 | 1890 |
| 1                                   | 2                         | 3    | 4    | 5   | 6    | 7    | 8  | 9    | 10   | 11                           | 12   | 13   | 14  | 15   | 16   |
| fino a 9 . . . . .                  | —                         | —    | —    | —   | —    | —    | —  | —    | —    | —                            | —    | 1    | —   | —    | 1    |
| » 10 » 19 . . . . .                 | —                         | —    | —    | —   | —    | —    | —  | —    | —    | 1                            | —    | 1    | 1   | —    | 1    |
| » 20 » 29 . . . . .                 | 1                         | 2    | 3    | 1   | 1    | 2    | —  | 1    | 1    | 1                            | —    | —    | 2   | 1    | 2    |
| » 30 » 39 . . . . .                 | 3                         | 6    | 14   | 3   | 5    | 12   | —  | 1    | 2    | 1                            | —    | 1    | 4   | 7    | 13   |
| » 40 » 49 . . . . .                 | 18                        | 27   | 24   | 16  | 27   | 24   | 2  | —    | —    | —                            | —    | —    | 16  | 27   | 24   |
| » 50 » 59 . . . . .                 | 37                        | 34   | 41   | 35  | 34   | 41   | 2  | —    | —    | 1                            | —    | —    | 36  | 34   | 41   |
| » 60 » 69 . . . . .                 | 33                        | 25   | 37   | 33  | 25   | 37   | —  | —    | —    | —                            | —    | —    | 33  | 25   | 37   |
| » 70 » 79 . . . . .                 | 29                        | 34   | 14   | 29  | 34   | 14   | —  | —    | —    | —                            | —    | —    | 29  | 34   | 14   |
| » 80 » 89 . . . . .                 | 14                        | 7    | 2    | 14  | 7    | 2    | —  | —    | —    | —                            | —    | —    | 14  | 7    | 2    |
| » 90 » 100 . . . . .                | —                         | —    | —    | —   | —    | —    | —  | —    | —    | —                            | —    | —    | —   | —    | —    |
| TOTALE . . . . .                    | 135                       | 135  | 135  | 131   | 133  | 132  | 4  | 2    | 3    | 4                            | 2    | 3    | 135   | 135  | 135  |

(\*) Cfr. « Avvertenze alle tavole ».

TAVOLA 23. — COLLEGI UNINOMINALI : VOTI ATTRIBUITI AGLI ELETTI  
AL 1° SCRUTINIO. \*

## A) Dati assoluti

| PROVINCIE<br>E<br>REGIONI<br>(*) | ELEZIONI DEGLI ANNI |               |               |               |               |               |               |                |                |                |                |                |                |                |
|----------------------------------|---------------------|---------------|---------------|---------------|---------------|---------------|---------------|----------------|----------------|----------------|----------------|----------------|----------------|----------------|
|                                  | 1861<br>(*)         | 1865<br>(*)   | 1867<br>(*)   | 1870          | 1874          | 1876          | 1880<br>(*)   | 1892<br>(*)    | 1895<br>(1)(2) | 1897           | 1900           | 1904           | 1909           | 1913           |
| 1                                | 2                   | 3             | 4             | 5             | 6             | 7             | 8             | 9              | 10             | 11             | 12             | 13             | 14             | 15             |
| Alessandria . . . . .            | 3.280               | 4.027         | 6.055         | 3.724         | 5.568         | 9.244         | 10.901        | 43.917         | 39.246         | 33.269         | 31.953         | 44.391         | 46.129         | 82.760         |
| Cuneo . . . . .                  | 5.454               | 3.188         | 3.620         | 1.949         | 4.163         | 6.365         | 6.372         | 27.073         | 16.580         | 21.361         | 18.033         | 27.600         | 29.371         | 77.015         |
| Novara . . . . .                 | 2.812               | 2.650         | 2.492         | 4.184         | 5.463         | 6.362         | 7.717         | 29.972         | 32.808         | 27.621         | 32.730         | 26.828         | 31.064         | 61.557         |
| Torino . . . . .                 | 6.970               | 4.749         | 7.485         | 2.513         | 3.709         | 5.343         | 6.238         | 40.730         | 29.680         | 27.049         | 29.616         | 28.839         | 34.933         | 83.864         |
| <b>Piemonte . . . . .</b>        | <b>18.516</b>       | <b>14.614</b> | <b>19.652</b> | <b>12.370</b> | <b>18.903</b> | <b>27.314</b> | <b>31.228</b> | <b>141.692</b> | <b>118.314</b> | <b>109.300</b> | <b>112.332</b> | <b>127.658</b> | <b>141.497</b> | <b>305.196</b> |
| Genova . . . . .                 | 2.145               | 2.632         | 2.459         | 2.796         | 3.772         | 3.823         | 6.327         | 26.830         | 25.329         | 24.735         | 26.925         | 34.302         | 29.865         | 41.992         |
| Imperia (P. Maurizio) . . . . .  | 1.489               | 753           | 1.093         | 952           | 2.577         | 3.395         | 2.901         | 10.507         | 6.901          | 4.610          | 4.387          | 8.043          | 9.288          | 17.018         |
| <b>Liguria . . . . .</b>         | <b>3.634</b>        | <b>3.385</b>  | <b>3.552</b>  | <b>3.748</b>  | <b>6.349</b>  | <b>7.218</b>  | <b>9.228</b>  | <b>37.337</b>  | <b>32.230</b>  | <b>29.345</b>  | <b>31.312</b>  | <b>42.345</b>  | <b>39.153</b>  | <b>59.010</b>  |
| Bergamo . . . . .                | 228                 | 1.033         | 338           | —             | 572           | 423           | 814           | 9.359          | 1.872          | 3.574          | 7.838          | 12.763         | 18.471         | 48.397         |
| Brescia . . . . .                | 843                 | 828           | 683           | 344           | 1.250         | 1.214         | 1.903         | 19.403         | 12.762         | 9.531          | 9.114          | 18.946         | 22.163         | 60.915         |
| Como . . . . .                   | 818                 | 2.373         | 949           | 867           | 2.325         | 2.778         | 3.473         | 23.540         | 20.966         | 16.009         | 15.724         | 25.518         | 28.212         | 61.012         |
| Cremona . . . . .                | 983                 | 1.058         | 1.312         | 355           | 468           | 1.899         | 1.507         | 6.935          | 4.390          | 7.575          | 6.661          | 13.778         | 12.174         | 27.993         |
| Mantova (*) . . . . .            | —                   | —             | —             | —             | 463           | 439           | 1.317         | 10.709         | 6.650          | 5.766          | 9.911          | 11.547         | 14.610         | 12.680         |
| Milano . . . . .                 | 3.767               | 1.112         | 683           | 445           | 1.365         | 1.655         | 3.035         | 34.400         | 26.763         | 24.704         | 42.302         | 33.187         | 49.402         | 123.783        |
| Pavia . . . . .                  | 2.870               | 2.473         | 1.998         | 2.610         | 2.896         | 3.893         | 3.176         | 23.260         | 18.010         | 17.742         | 17.319         | 17.180         | 19.704         | 36.979         |
| Sondrio . . . . .                | —                   | 172           | 145           | 170           | 603           | 747           | 622           | 1.818          | 5.020          | 4.667          | 4.988          | 6.853          | 8.304          | 14.681         |
| <b>Lombardia . . . . .</b>       | <b>9.509</b>        | <b>9.049</b>  | <b>6.108</b>  | <b>4.791</b>  | <b>9.942</b>  | <b>13.048</b> | <b>15.847</b> | <b>129.424</b> | <b>99.433</b>  | <b>89.568</b>  | <b>113.857</b> | <b>139.772</b> | <b>173.040</b> | <b>386.390</b> |
| Belluno . . . . .                | —                   | 685           | 771           | 153           | 672           | 993           | 623           | 4.220          | 5.418          | 5.598          | 5.012          | 6.297          | 9.795          | 7.928          |
| Padova . . . . .                 | —                   | 1.309         | 1.097         | 195           | 1.200         | 1.383         | 2.597         | 8.937          | 6.957          | 7.585          | 6.986          | 10.048         | 13.549         | 53.291         |
| Rovigo . . . . .                 | —                   | 1.021         | 593           | —             | 760           | 1.557         | 1.738         | 8.349          | 5.983          | 4.308          | 6.268          | 4.490          | 4.983          | 11.556         |
| Treviso . . . . .                | —                   | 1.344         | 860           | 614           | 1.054         | 1.845         | 1.899         | 9.576          | 8.349          | 7.250          | 8.125          | 6.487          | 12.663         | 42.676         |
| Udine . . . . .                  | —                   | 840           | 674           | 152           | 1.411         | 1.494         | 2.029         | 14.748         | 10.104         | 12.150         | 12.152         | 13.330         | 11.515         | 44.153         |
| Venezia . . . . .                | —                   | 561           | 552           | 897           | 537           | 1.445         | 640           | 5.519          | 7.102          | 6.224          | 7.275          | 6.890          | 5.567          | 36.870         |
| Verona . . . . .                 | —                   | 1.276         | 1.794         | 332           | 858           | 1.054         | 3.629         | 12.712         | 9.152          | 7.001          | 11.681         | 9.724          | 13.593         | 26.824         |
| Vicenza . . . . .                | —                   | 1.689         | 1.745         | 254           | 942           | 1.696         | 2.744         | 11.294         | 9.966          | 8.072          | 10.720         | 13.416         | 16.868         | 42.726         |
| <b>Veneto (*) . . . . .</b>      | <b>—</b>            | <b>8.725</b>  | <b>8.086</b>  | <b>2.602</b>  | <b>7.434</b>  | <b>11.467</b> | <b>15.899</b> | <b>75.355</b>  | <b>63.031</b>  | <b>58.188</b>  | <b>68.219</b>  | <b>70.682</b>  | <b>88.538</b>  | <b>266.024</b> |
| Bologna . . . . .                | 2.048               | 631           | 188           | 488           | 628           | 970           | 1.685         | 12.245         | 13.887         | 11.626         | 13.771         | 20.121         | 23.159         | 36.460         |
| Ferrara . . . . .                | 259                 | —             | 281           | 224           | 848           | 1.786         | 1.708         | 5.494          | 3.938          | 5.680          | 5.959          | 1.936          | 2.499          | 24.576         |
| Forlì . . . . .                  | 637                 | —             | —             | —             | —             | 423           | 473           | 5.543          | 5.760          | 2.830          | 6.525          | 2.718          | 6.613          | 19.579         |
| Modena . . . . .                 | 947                 | 404           | —             | —             | —             | 1.831         | 1.233         | 6.511          | 2.725          | 5.486          | 6.175          | 5.168          | 11.490         | 27.938         |
| Parma . . . . .                  | 796                 | 245           | 247           | 243           | 658           | 312           | 377           | 3.428          | 4.904          | 4.851          | 6.175          | 3.851          | 11.173         | 32.960         |
| Piacenza . . . . .               | 548                 | —             | 326           | —             | —             | 345           | 610           | 5.486          | 3.691          | 2.232          | 2.020          | 6.298          | 3.915          | 16.925         |
| Ravenna . . . . .                | 256                 | —             | 309           | 570           | 690           | 861           | 1.636         | 5.617          | 4.594          | 1.046          | 8.450          | 3.498          | 2.261          | 4.711          |
| Reggio nell'Emilia . . . . .     | 804                 | 610           | 469           | —             | 299           | 1.868         | 2.348         | 8.050          | 5.966          | 8.236          | 9.225          | 11.401         | 16.506         | 28.947         |
| <b>Emilia . . . . .</b>          | <b>6.295</b>        | <b>1.890</b>  | <b>1.820</b>  | <b>1.525</b>  | <b>3.123</b>  | <b>8.396</b>  | <b>10.070</b> | <b>52.374</b>  | <b>45.465</b>  | <b>41.987</b>  | <b>58.300</b>  | <b>54.991</b>  | <b>77.616</b>  | <b>192.096</b> |
| Arezzo . . . . .                 | 934                 | —             | 290           | 235           | 594           | 1.482         | 1.381         | 7.739          | 8.145          | 8.019          | 7.965          | 9.427          | 10.944         | 30.820         |
| Firenze . . . . .                | 2.686               | —             | 1.288         | 573           | 2.011         | 3.152         | 4.669         | 24.260         | 23.902         | 21.540         | 21.098         | 25.122         | 33.249         | 93.000         |
| Grosseto . . . . .               | 1.118               | —             | 656           | —             | 667           | 768           | 463           | 4.518          | 3.863          | 1.970          | 2.569          | 2.641          | —              | 6.687          |
| Livorno . . . . .                | 1.194               | —             | —             | —             | —             | —             | 751           | 5.762          | 5.697          | 3.027          | 2.129          | 2.539          | 5.449          | —              |
| Lucca . . . . .                  | 479                 | 1.319         | 355           | —             | 274           | 1.792         | 1.858         | 9.866          | 10.258         | 11.287         | 9.978          | 9.878          | 11.106         | 25.732         |
| Massa e Carrara . . . . .        | 246                 | 382           | 379           | —             | 1.288         | 1.714         | 1.566         | 9.203          | 6.857          | 9.322          | 6.976          | 5.718          | 9.359          | 12.360         |
| Pisa . . . . .                   | 375                 | —             | 512           | —             | 1.107         | 1.963         | 1.445         | 10.142         | 7.506          | 6.740          | 6.665          | 11.495         | 8.746          | 37.888         |
| Siena . . . . .                  | 1.272               | 711           | 392           | —             | 357           | 1.367         | 1.063         | 4.601          | 6.990          | 5.012          | 7.049          | 2.330          | 6.191          | 6.102          |
| <b>Toscana . . . . .</b>         | <b>8.304</b>        | <b>2.412</b>  | <b>3.872</b>  | <b>808</b>    | <b>6.298</b>  | <b>12.238</b> | <b>13.196</b> | <b>76.091</b>  | <b>72.718</b>  | <b>66.917</b>  | <b>64.570</b>  | <b>69.150</b>  | <b>85.044</b>  | <b>212.589</b> |
| Ancona . . . . .                 | 407                 | 232           | —             | 227           | 544           | 242           | 1.074         | 8.551          | 5.350          | 2.684          | 5.824          | 6.439          | 6.267          | 9.958          |
| Ascoli Piceno . . . . .          | 154                 | —             | 484           | 665           | 606           | 578           | 845           | 9.299          | 5.092          | 5.150          | 5.110          | 6.013          | 6.366          | 22.155         |
| Macerata . . . . .               | 441                 | 828           | 544           | 181           | —             | 556           | 1.319         | 8.729          | 6.719          | 6.998          | 4.680          | 6.666          | 4.036          | 17.076         |
| Pesaro e Urbino . . . . .        | 270                 | 234           | 339           | 190           | 205           | 692           | 692           | 6.625          | 4.251          | 4.867          | 3.902          | 6.203          | 5.746          | 20.311         |
| <b>Marche . . . . .</b>          | <b>1.272</b>        | <b>1.294</b>  | <b>1.367</b>  | <b>1.263</b>  | <b>1.355</b>  | <b>2.068</b>  | <b>3.930</b>  | <b>33.204</b>  | <b>21.412</b>  | <b>19.699</b>  | <b>19.516</b>  | <b>25.321</b>  | <b>22.409</b>  | <b>69.500</b>  |

(\*) Cfr. « Avvertenze alle tavole ». — (1), (2) Cfr. note pari numero a pagg. 2-3. — (3) Cfr. nota 4 a pag. 2-3. — (4) Cfr. nota 5 a pagg. 2-3.

Segue TAVOLA 23. — COLLEGI UNINOMINALI : VOTI ATTRIBUITI AGLI ELETTI  
AL 1° SCRUTINIO. \*

A) Dati assoluti

| PROVINCIE<br>E<br>REGIONI<br>(*)       | ELEZIONI DEGLI ANNI |               |               |               |                |                |               |                |                 |                |                |                |                  |                  |
|--|---------------------|---------------|---------------|---------------|----------------|----------------|---------------|----------------|-----------------|----------------|----------------|----------------|------------------|------------------|
|  | 1861<br>(*)         | 1865<br>(*)   | 1867<br>(*)   | 1870          | 1874           | 1876           | 1880<br>(*)   | 1892           | 1895<br>(1) (2) | 1897           | 1900           | 1904           | 1909             | 1913             |
|  | 1                   | 2             | 3             | 4             | 5              | 6              | 7             | 8              | 9               | 10             | 11             | 12             | 13               | 14               |
| <b>Umbria (Perugia) . . . . .</b>      | <b>1.469</b>        | <b>1.188</b>  | <b>1.665</b>  | <b>646</b>    | <b>1.538</b>   | <b>2.477</b>   | <b>3.065</b>  | <b>17.420</b>  | <b>16.166</b>   | <b>19.135</b>  | <b>19.242</b>  | <b>14.097</b>  | <b>18.969</b>    | <b>64.883</b>    |
| <b>Lazio (Roma) . . . . .</b>          | —                   | —             | —             | 822           | 1.704          | 1.401          | 1.645         | 30.259         | 20.650          | 19.780         | 25.335         | 23.982         | 33.950           | 73.666           |
| Campobasso . . . . .                   | 1.094               | 437           | 2.120         | 2.046         | 2.685          | 2.327          | 2.228         | 18.194         | 12.538          | 11.943         | 12.800         | 12.382         | 12.854           | 40.347           |
| Chieti . . . . .                       | 1.317               | 1.092         | 1.151         | 2.706         | 3.326          | 3.290          | 2.622         | 8.838          | 7.488           | 9.428          | 7.059          | 10.275         | 10.003           | 43.792           |
| L'Aquila . . . . .                     | 2.372               | 842           | 1.872         | 716           | 2.504          | 2.435          | 2.499         | 19.880         | 9.095           | 7.433          | 10.257         | 8.928          | 12.259           | 32.655           |
| Teramo . . . . .                       | 1.020               | 605           | 1.697         | 620           | 1.471          | 1.909          | 2.215         | 9.086          | 6.896           | 7.036          | 6.996          | 6.063          | 8.250            | 26.491           |
| <b>Abruzzi e Molise. . . . .</b>       | <b>5.803</b>        | <b>2.976</b>  | <b>6.840</b>  | <b>6.088</b>  | <b>9.986</b>   | <b>9.961</b>   | <b>9.564</b>  | <b>55.998</b>  | <b>36.017</b>   | <b>35.840</b>  | <b>37.112</b>  | <b>37.648</b>  | <b>43.366</b>    | <b>143.285</b>   |
| Avellino . . . . .                     | 1.614               | 1.037         | 1.593         | 1.466         | 1.989          | 3.426          | 2.320         | 17.290         | 11.260          | 9.413          | 13.501         | 11.916         | 13.195           | 29.052           |
| Benevento . . . . .                    | 2.554               | 455           | 1.114         | 520           | 1.207          | 2.219          | 1.566         | 8.362          | 5.583           | 5.464          | 8.058          | 8.765          | 10.337           | 28.707           |
| Caserta . . . . .                      | 4.013               | 1.663         | 3.090         | 3.036         | 4.930          | 6.813          | 6.748         | 26.965         | 20.944          | 21.392         | 23.990         | 23.652         | 27.335           | 67.703           |
| Napoli . . . . .                       | 3.858               | 278           | 1.605         | 1.009         | 3.481          | 7.804          | 5.323         | 31.106         | 22.687          | 24.661         | 22.828         | 25.369         | 31.381           | 66.025           |
| Salerno . . . . .                      | 3.520               | 809           | 2.225         | 927           | 4.911          | 5.824          | 4.910         | 18.089         | 11.701          | 13.402         | 15.410         | 13.132         | 16.821           | 47.314           |
| <b>Campania . . . . .</b>              | <b>15.559</b>       | <b>4.242</b>  | <b>9.627</b>  | <b>6.958</b>  | <b>16.518</b>  | <b>26.086</b>  | <b>20.867</b> | <b>101.812</b> | <b>72.175</b>   | <b>74.332</b>  | <b>83.787</b>  | <b>82.834</b>  | <b>99.069</b>    | <b>238.801</b>   |
| Bari . . . . .                         | 5.020               | 840           | 3.520         | 1.875         | 5.101          | 5.589          | 4.422         | 17.126         | 15.364          | 21.443         | 18.850         | 17.125         | 28.101           | 60.115           |
| Foggia . . . . .                       | 1.814               | 525           | 2.093         | 791           | 2.679          | 2.804          | 3.954         | 12.769         | 12.611          | 9.267          | 12.646         | 11.059         | 11.182           | 28.843           |
| Lecce . . . . .                        | 4.185               | 1.000         | 2.139         | 2.068         | 2.568          | 5.583          | 2.819         | 21.169         | 15.341          | 15.730         | 15.850         | 15.244         | 19.385           | 70.041           |
| <b>Puglie . . . . .</b>                | <b>11.019</b>       | <b>2.365</b>  | <b>7.752</b>  | <b>4.734</b>  | <b>10.348</b>  | <b>13.976</b>  | <b>11.195</b> | <b>51.064</b>  | <b>43.316</b>   | <b>46.440</b>  | <b>47.346</b>  | <b>43.428</b>  | <b>58.668</b>    | <b>158.999</b>   |
| <b>Lucania (Potenza) . . . . .</b>     | <b>1.512</b>        | <b>1.665</b>  | <b>1.748</b>  | <b>2.714</b>  | <b>4.113</b>   | <b>5.485</b>   | <b>4.421</b>  | <b>18.372</b>  | <b>12.413</b>   | <b>12.021</b>  | <b>12.177</b>  | <b>10.109</b>  | <b>12.772</b>    | <b>28.141</b>    |
| Catanzaro . . . . .                    | 392                 | 1.150         | 1.430         | 244           | 2.443          | 1.597          | 3.047         | 17.808         | 11.670          | 11.532         | 11.680         | 11.334         | 12.482           | 36.159           |
| Cosenza . . . . .                      | 1.097               | 996           | 2.474         | 1.568         | 2.652          | 3.269          | 3.856         | 13.357         | 9.566           | 10.402         | 10.605         | 10.836         | 9.912            | 40.864           |
| Reggio di Calabria . . . . .           | 960                 | 757           | 1.998         | 1.204         | 1.834          | 2.829          | 2.014         | 12.600         | 8.444           | 9.778          | 11.691         | 10.487         | 10.562           | 39.784           |
| <b>Calabrie . . . . .</b>              | <b>2.449</b>        | <b>2.903</b>  | <b>5.902</b>  | <b>3.016</b>  | <b>6.929</b>   | <b>7.695</b>   | <b>8.917</b>  | <b>43.765</b>  | <b>29.680</b>   | <b>31.712</b>  | <b>33.976</b>  | <b>32.657</b>  | <b>32.956</b>    | <b>116.807</b>   |
| Agrigento (Girgenti) . . . . .         | 766                 | 1.162         | 1.429         | 1.470         | 2.213          | 2.341          | 2.492         | 16.236         | 6.034           | 7.605          | 7.935          | 7.968          | 8.393            | 22.287           |
| Caltanissetta . . . . .                | 1.856               | —             | 298           | 288           | 1.122          | 1.957          | 2.035         | 6.279          | 6.698           | 7.811          | 7.434          | 8.458          | 9.016            | 32.389           |
| Catania . . . . .                      | 3.533               | 2.561         | 2.986         | 1.927         | 3.149          | 4.927          | 4.097         | 19.637         | 9.387           | 9.754          | 12.569         | 14.510         | 16.077           | 50.949           |
| Messina . . . . .                      | 3.246               | 1.476         | 1.778         | 959           | 2.483          | 2.801          | 2.305         | 15.877         | 10.675          | 10.375         | 11.074         | 9.810          | 9.507            | 36.636           |
| Palermo . . . . .                      | 1.630               | —             | 1.649         | 1.884         | 3.212          | 4.289          | 3.699         | 26.778         | 10.724          | 12.095         | 13.557         | 18.353         | 17.723           | 63.079           |
| Siracusa . . . . .                     | 3.223               | 1.661         | 984           | 2.288         | 1.951          | 3.625          | 3.802         | 10.312         | 6.172           | 6.743          | 9.232          | 9.357          | 11.373           | 28.218           |
| Trapani . . . . .                      | 1.705               | 1.190         | 894           | 1.214         | 1.077          | 2.279          | 1.311         | 13.293         | 11.066          | 8.181          | 9.308          | 9.079          | 7.470            | 24.143           |
| <b>Sicilia . . . . .</b>               | <b>15.959</b>       | <b>8.050</b>  | <b>10.018</b> | <b>10.030</b> | <b>15.207</b>  | <b>22.219</b>  | <b>19.761</b> | <b>108.412</b> | <b>60.756</b>   | <b>62.564</b>  | <b>71.109</b>  | <b>77.585</b>  | <b>79.559</b>    | <b>257.701</b>   |
| Cagliari . . . . .                     | —                   | 1.429         | 2.479         | 1.898         | 2.753          | 2.320          | 2.497         | 9.982          | 7.499           | 8.413          | 6.327          | 9.425          | 9.263            | 35.310           |
| Sassari . . . . .                      | —                   | 1.766         | 2.344         | —             | 1.557          | 1.711          | 2.046         | 7.547          | 4.077           | 3.435          | 4.307          | 7.049          | 8.545            | 22.111           |
| <b>Sardegna . . . . .</b>              | <b>—</b>            | <b>3.195</b>  | <b>4.823</b>  | <b>1.898</b>  | <b>4.310</b>   | <b>4.031</b>   | <b>4.543</b>  | <b>17.529</b>  | <b>11.576</b>   | <b>11.848</b>  | <b>10.634</b>  | <b>16.474</b>  | <b>17.808</b>    | <b>57.421</b>    |
| <b>Italia Settentrionale . . . . .</b> | <b>37.954</b>       | <b>37.663</b> | <b>39.218</b> | <b>25.086</b> | <b>45.751</b>  | <b>67.443</b>  | <b>82.272</b> | <b>436.182</b> | <b>358.473</b>  | <b>328.388</b> | <b>384.020</b> | <b>435.448</b> | <b>519.839</b>   | <b>1208.716</b>  |
| » Centrale . . . . .                   | 11.045              | 4.894         | 6.904         | 3.539         | 10.895         | 18.184         | 21.836        | 156.974        | 130.946         | 125.531        | 128.663        | 132.550        | 160.372          | 420.638          |
| » Meridionale . . . . .                | 36.342              | 14.151        | 31.869        | 23.510        | 47.894         | 63.203         | 54.964        | 271.011        | 193.601         | 200.345        | 214.398        | 206.676        | 246.831          | 688.033          |
| » Insulare . . . . .                   | 15.959              | 11.245        | 14.841        | 11.928        | 19.517         | 26.250         | 24.304        | 125.941        | 72.332          | 74.412         | 81.743         | 94.009         | 97.367           | 315.122          |
| <b>REGNO. . . . .</b>                  | <b>101.300</b>      | <b>67.853</b> | <b>92.832</b> | <b>64.013</b> | <b>124.057</b> | <b>175.080</b> | <b>183376</b> | <b>990.108</b> | <b>755.352</b>  | <b>728.676</b> | <b>808.824</b> | <b>868.683</b> | <b>1.024.409</b> | <b>2.630.509</b> |

(\*) Cfr. « Avvenienze alla tavole ». — (1), (2) Cfr. note pari numero a pag. 2-3.

Segue TAVOLA 23. — COLLEGI UNINOMINALI: VOTI ATTRIBUITI AGLI ELETTI  
AL 1° SCRUTINIO. \*

B) Dati relativi a 100 voti in complesso

I. TUTTI I COLLEGI

| PROVINCIE<br>E<br>REGIONI<br>(*) | ELEZIONI DEGLI ANNI |             |                 |             |             |             |             |             |                 |             |             |             |             |             |
|----------------------------------|---------------------|-------------|-----------------|-------------|-------------|-------------|-------------|-------------|-----------------|-------------|-------------|-------------|-------------|-------------|
|                                  | 1861<br>(*) (1)     | 1865<br>(*) | 1867<br>(*) (1) | 1870        | 1874        | 1876        | 1880<br>(*) | 1892<br>(2) | 1895<br>(2) (3) | 1897        | 1900        | 1904        | 1909        | 1913        |
| 1                                | 2                   | 3           | 4               | 5           | 6           | 7           | 8           | 9           | 10              | 11          | 12          | 13          | 14          | 15          |
| Alessandria                      | 37,3                | 37,2        | 54,9            | 38,2        | 45,4        | 63,6        | 73,7        | 62,3        | 60,9            | 53,2        | 46,8        | 58,3        | 56,9        | 55,0        |
| Cuneo                            | 68,7                | 33,7        | 45,1            | 26,4        | 42,8        | 62,3        | 71,3        | 65,2        | 48,5            | 66,5        | 59,8        | 76,0        | 70,3        | 77,0        |
| Novara                           | 44,7                | 38,2        | 34,8            | 63,9        | 69,3        | 71,5        | 79,0        | 56,4        | 64,6            | 52,0        | 62,0        | 41,2        | 39,8        | 44,1        |
| Torino                           | 63,5                | 37,6        | 57,2            | 24,5        | 31,4        | 40,8        | 43,8        | 58,8        | 72,1            | 65,5        | 62,0        | 44,2        | 43,2        | 47,3        |
| <b>Piemonte</b>                  | <b>54,4</b>         | <b>36,7</b> | <b>45,9</b>     | <b>36,4</b> | <b>45,3</b> | <b>58,4</b> | <b>65,4</b> | <b>60,1</b> | <b>62,1</b>     | <b>57,8</b> | <b>56,4</b> | <b>52,6</b> | <b>50,2</b> | <b>53,8</b> |
| Genova                           | 33,2                | 28,4        | 29,1            | 35,5        | 34,7        | 28,6        | 41,4        | 62,7        | 69,4            | 58,0        | 65,7        | 61,1        | 48,8        | 26,9        |
| Imperia (P. Maurizio)            | 65,7                | 25,7        | 37,8            | 39,0        | 82,4        | 86,6        | 99,0        | 72,8        | 66,6            | 41,6        | 43,7        | 62,1        | 63,2        | 58,3        |
| <b>Liguria</b>                   | <b>41,6</b>         | <b>27,8</b> | <b>31,3</b>     | <b>36,4</b> | <b>45,3</b> | <b>41,7</b> | <b>50,7</b> | <b>65,3</b> | <b>68,8</b>     | <b>54,6</b> | <b>61,4</b> | <b>61,2</b> | <b>51,6</b> | <b>31,9</b> |
| Bergamo                          | 9,1                 | 25,9        | 13,9            | —           | 17,5        | 11,6        | 26,9        | 60,1        | 55,4            | 48,8        | 73,7        | 69,2        | 81,7        | 71,4        |
| Brescia                          | 23,1                | 16,7        | 17,3            | 11,0        | 26,0        | 25,3        | 36,4        | 67,8        | 68,6            | 53,6        | 55,4        | 79,7        | 67,0        | 67,6        |
| Como                             | 26,3                | 54,7        | 22,6            | 27,6        | 59,5        | 53,9        | 70,0        | 64,9        | 68,1            | 51,8        | 50,3        | 57,1        | 51,1        | 55,9        |
| Cremona                          | 34,5                | 34,4        | 40,9            | 13,4        | 15,7        | 45,6        | 40,4        | 46,3        | 25,4            | 46,9        | 31,7        | 61,6        | 61,8        | 51,7        |
| Mantova (4)                      | —                   | —           | —               | —           | 15,1        | 10,8        | 28,8        | 62,1        | 43,7            | 38,2        | 67,4        | 53,7        | 43,9        | 20,9        |
| Milano                           | 48,2                | 13,0        | 8,1             | 6,6         | 16,5        | 16,2        | 26,8        | 70,6        | 56,8            | 54,3        | 66,9        | 44,1        | 52,4        | 51,9        |
| Pavia                            | 69,9                | 45,2        | 34,2            | 47,8        | 47,7        | 73,2        | 48,2        | 73,4        | 72,1            | 71,6        | 65,3        | 52,2        | 54,4        | 46,6        |
| Sondrio                          | —                   | 29,8        | 20,4            | 26,4        | 62,6        | 65,8        | 57,1        | 24,0        | 72,9            | 69,3        | —           | 93,2        | 78,6        | 89,4        |
| <b>Lombardia</b>                 | <b>36,7</b>         | <b>26,4</b> | <b>19,2</b>     | <b>18,0</b> | <b>29,8</b> | <b>33,9</b> | <b>39,1</b> | <b>64,5</b> | <b>58,6</b>     | <b>54,5</b> | <b>60,8</b> | <b>56,7</b> | <b>56,7</b> | <b>54,0</b> |
| Belluno                          | —                   | 68,9        | 25,9            | 19,8        | 62,3        | 78,5        | 57,2        | 45,5        | 78,0            | 76,0        | 61,8        | 66,1        | 77,4        | 31,3        |
| Padova                           | —                   | 70,3        | 61,0            | 10,1        | 45,7        | 39,9        | 80,2        | 64,8        | 60,5            | 65,8        | 47,5        | 56,7        | 56,1        | 71,9        |
| Rovigo                           | —                   | 66,9        | 37,8            | —           | 31,4        | 50,9        | 58,7        | 61,5        | 59,0            | 44,9        | 65,7        | 34,0        | 35,6        | 28,6        |
| Treviso                          | —                   | 50,6        | 33,3            | 31,7        | 42,0        | 60,1        | 65,4        | 53,7        | 79,3            | 59,0        | 61,5        | 39,7        | 60,3        | 61,8        |
| Udine                            | —                   | 26,6        | 22,4            | 6,1         | 37,4        | 33,1        | 49,4        | 53,4        | 64,7            | 68,5        | 69,1        | 57,6        | 30,9        | 58,7        |
| Venezia                          | —                   | 21,4        | 20,7            | 35,4        | 19,5        | 36,2        | 17,4        | 31,6        | 54,1            | 53,4        | 46,9        | 43,4        | 28,2        | 64,0        |
| Verona                           | —                   | 47,8        | 75,2            | 16,8        | 31,2        | 27,6        | 70,8        | 65,2        | 48,2            | 41,4        | 65,1        | 40,5        | 36,3        | 35,8        |
| Vicenza                          | —                   | 54,1        | 57,0            | 10,2        | 30,3        | 36,7        | 56,9        | 68,6        | 80,2            | 64,7        | 75,8        | 75,5        | 60,2        | 61,1        |
| <b>Veneto (5)</b>                | <b>—</b>            | <b>46,9</b> | <b>44,6</b>     | <b>16,9</b> | <b>35,3</b> | <b>41,2</b> | <b>56,9</b> | <b>55,6</b> | <b>63,5</b>     | <b>58,5</b> | <b>61,6</b> | <b>51,4</b> | <b>45,6</b> | <b>54,7</b> |
| Bologna                          | 75,4                | 19,5        | 5,7             | 18,0        | 18,0        | 19,9        | 31,5        | 65,7        | 63,3            | 50,3        | 54,0        | 65,9        | 56,4        | 40,6        |
| Ferrara                          | 19,9                | —           | 15,5            | 15,3        | 40,3        | 62,7        | 63,7        | 48,9        | 43,1            | 61,4        | 68,5        | 13,0        | 14,0        | 47,1        |
| Forlì                            | 50,4                | —           | —               | —           | —           | 18,5        | 20,4        | 76,7        | 66,1            | 34,2        | 74,8        | 24,7        | 46,5        | 43,6        |
| Modena                           | 47,0                | 15,4        | —               | —           | —           | 64,2        | 43,2        | 54,2        | 32,2            | 70,9        | 57,1        | 37,0        | 70,2        | 53,3        |
| Parma                            | 30,5                | 8,9         | 9,3             | 12,9        | 25,8        | 9,9         | 10,7        | 39,8        | 62,1            | 59,7        | 59,8        | 26,9        | 56,9        | 62,7        |
| Piacenza                         | 36,9                | —           | 18,3            | —           | —           | 15,3        | 23,9        | 58,3        | 44,3            | 34,2        | 25,2        | 57,3        | 33,4        | 45,7        |
| Ravenna                          | 20,7                | —           | 22,3            | 48,0        | 35,9        | 36,0        | 66,4        | 78,2        | 40,2            | 9,4         | 66,8        | 26,8        | 12,3        | 9,9         |
| Reggio nell'Emilia               | 39,9                | 25,5        | 25,1            | —           | 12,9        | 60,4        | 75,3        | 59,1        | 43,4            | 61,3        | 65,3        | 55,3        | 67,6        | 47,5        |
| <b>Emilia</b>                    | <b>42,9</b>         | <b>10,5</b> | <b>11,1</b>     | <b>11,7</b> | <b>17,3</b> | <b>35,3</b> | <b>40,5</b> | <b>59,6</b> | <b>50,7</b>     | <b>48,0</b> | <b>59,0</b> | <b>42,5</b> | <b>47,4</b> | <b>43,9</b> |
| Arezzo                           | 54,8                | —           | 18,2            | 16,0        | 32,4        | 53,2        | 50,8        | 69,4        | 65,1            | 74,1        | 70,8        | 64,8        | 62,1        | 64,2        |
| Firenze                          | 47,2                | —           | 16,3            | 12,7        | 30,4        | 36,9        | 56,2        | 67,5        | 72,3            | 72,4        | 55,7        | 54,2        | 58,7        | 55,5        |
| Grosseto                         | 86,1                | —           | 40,9            | —           | 33,9        | 48,3        | 29,0        | 58,9        | 55,6            | 30,0        | 42,8        | 37,5        | —           | 26,7        |
| Livorno                          | 77,6                | —           | —               | —           | —           | —           | 40,4        | 58,9        | 69,2            | 31,1        | 26,3        | 30,8        | 64,8        | —           |
| Lucca                            | 21,5                | 42,2        | 16,1            | —           | 9,0         | 48,4        | 45,3        | 54,0        | 73,6            | 75,1        | 63,2        | 56,8        | 62,9        | 51,3        |
| Massa Carrara                    | 26,1                | 30,5        | 33,3            | —           | 73,8        | 90,2        | 85,5        | 84,9        | 46,5            | 69,3        | 67,3        | 48,9        | 75,3        | 44,6        |
| Pisa                             | 18,2                | —           | 20,1            | —           | 25,7        | 48,2        | 32,0        | 51,6        | 53,1            | 51,9        | 48,0        | 58,7        | 37,8        | 58,8        |
| Siena                            | 68,5                | 33,4        | 19,1            | —           | 18,3        | 48,9        | 47,8        | 51,0        | 75,5            | 49,5        | 64,5        | 18,8        | 46,7        | 13,6        |
| <b>Toscana</b>                   | <b>46,4</b>         | <b>10,7</b> | <b>18,7</b>     | <b>5,6</b>  | <b>27,6</b> | <b>45,8</b> | <b>48,6</b> | <b>65,1</b> | <b>65,1</b>     | <b>61,7</b> | <b>56,2</b> | <b>50,4</b> | <b>53,8</b> | <b>47,9</b> |
| Ancona                           | 38,4                | 12,2        | —               | 13,6        | 24,8        | 8,7         | 37,4        | 73,9        | 44,8            | 21,2        | 43,5        | 45,1        | 36,0        | 21,0        |
| Ascoli Piceno                    | 23,7                | —           | 42,9            | 67,4        | 39,2        | 35,8        | 41,4        | 81,9        | 78,2            | 72,0        | 60,5        | 66,9        | 57,3        | 60,8        |
| Macerata                         | 43,6                | 58,0        | 32,9            | 11,9        | —           | 25,6        | 58,1        | 79,4        | 66,6            | 87,9        | 52,8        | 60,2        | 28,0        | 45,6        |
| Pesaro e Urbino                  | 28,8                | 17,6        | 26,9            | 21,2        | 16,2        | 33,6        | 40,4        | 70,9        | 42,3            | 69,3        | 44,8        | 67,0        | 50,9        | 52,1        |
| <b>Marche</b>                    | <b>34,7</b>         | <b>22,2</b> | <b>23,5</b>     | <b>25,0</b> | <b>19,3</b> | <b>24,0</b> | <b>44,2</b> | <b>76,7</b> | <b>55,5</b>     | <b>56,7</b> | <b>49,5</b> | <b>58,1</b> | <b>41,3</b> | <b>43,4</b> |

(\*) Cfr. «Avvertenze alle tavole». — (1) Il numero dei voti attribuiti agli eletti negli anni 1861 e 1867 è, nella presente Tavola, messo in rapporto col numero dei votanti e non con la somma dei voti attribuiti agli eletti e dei voti attribuiti ai non eletti, perchè i volumi originali di statistica elettorale non riportano nè consentono di calcolare i dati di questi ultimi. — (2) Cfr. nota 1 a pagg. 2-3. — (3) Cfr. nota 2 a pagg. 2-3. — (4), (5) Cfr. note pari numero a pagg. 2-3.

Segue TAVOLA 23. — COLLEGI UNINOMINALI : VOTI ATTRIBUITI AGLI ELETTI  
AL 1° SCRUTINIO. \*

B) Dati relativi a 100 voti in complesso

I. TUTTI I COLLEGI

| PROVINCIE<br>E<br>REGIONI<br>(*) | ELEZIONI DEGLI ANNI |             |                 |      |      |      |             |             |                 |      |      |      |      |      |
|----------------------------------|---------------------|-------------|-----------------|------|------|------|-------------|-------------|-----------------|------|------|------|------|------|
|                                  | 1861<br>(*) (1)     | 1865<br>(*) | 1867<br>(*) (1) | 1870 | 1874 | 1876 | 1880<br>(*) | 1892<br>(2) | 1895<br>(2) (3) | 1897 | 1900 | 1904 | 1909 | 1913 |
|                                  | 2                   | 3           | 4               | 5    | 6    | 7    | 8           | 9           | 10              | 11   | 12   | 13   | 14   | 15   |
| Umbria (Perugia) . . . . .       | 51,7                | 34,3        | 46,9            | 28,2 | 33,7 | 52,2 | 64,3        | 61,4        | 55,4            | 70,8 | 74,0 | 44,2 | 53,2 | 57,8 |
| Lazio (Roma) . . . . .           | —                   | —           | —               | 16,0 | 19,0 | 14,7 | 16,8        | 62,4        | 56,5            | 54,8 | 67,5 | 54,5 | 59,4 | 47,2 |
| Campobasso . . . . .             | 36,9                | 13,7        | 65,8            | 66,7 | 65,9 | 74,0 | 55,1        | 81,7        | 85,0            | 80,3 | 83,6 | 82,5 | 65,9 | 80,8 |
| Chieti . . . . .                 | 41,1                | 31,4        | 30,0            | 61,8 | 67,2 | 64,1 | 54,9        | 45,3        | 51,4            | 72,7 | 59,3 | 68,3 | 60,7 | 81,0 |
| L'Aquila . . . . .               | 77,8                | 27,5        | 64,3            | 29,1 | 65,8 | 70,4 | 63,6        | 77,5        | 83,7            | 68,6 | 79,1 | 58,4 | 71,7 | 49,3 |
| Teramo . . . . .                 | 50,3                | 29,7        | 78,7            | 35,0 | 49,1 | 67,1 | 78,5        | 86,5        | 74,1            | 78,4 | 75,4 | 60,5 | 67,8 | 64,4 |
| Abruzzi e Molise . . . . .       | 51,6                | 25,3        | 56,4            | 52,1 | 63,1 | 63,3 | 61,4        | 71,8        | 72,8            | 75,2 | 75,1 | 68,0 | 66,5 | 67,8 |
| Avellino . . . . .               | 39,0                | 35,5        | 46,0            | 50,0 | 42,5 | 78,2 | 49,1        | 62,4        | 65,0            | 54,6 | 86,5 | 70,5 | 68,9 | 45,8 |
| Benevento . . . . .              | 71,3                | 21,2        | 47,4            | 22,9 | 35,9 | 71,9 | 39,2        | 53,5        | 49,6            | 46,7 | 77,1 | 85,6 | 81,7 | 68,5 |
| Caserta . . . . .                | 44,8                | 22,4        | 40,3            | 35,3 | 46,5 | 61,4 | 61,1        | 57,3        | 68,0            | 72,5 | 79,5 | 73,3 | 76,0 | 59,2 |
| Napoli . . . . .                 | 36,7                | 3,7         | 16,7            | 12,2 | 32,8 | 55,6 | 39,8        | 69,2        | 78,1            | 77,6 | 71,8 | 68,0 | 71,1 | 46,0 |
| Salerno . . . . .                | 51,7                | 14,4        | 36,4            | 17,5 | 63,5 | 66,1 | 52,7        | 55,6        | 58,0            | 67,0 | 77,4 | 59,8 | 68,2 | 58,7 |
| Campania . . . . .               | 45,7                | 16,6        | 33,0            | 25,4 | 44,7 | 63,0 | 49,1        | 60,6        | 66,5            | 67,4 | 77,6 | 69,8 | 72,6 | 53,8 |
| Bari . . . . .                   | 54,3                | 11,5        | 47,6            | 25,9 | 54,9 | 57,4 | 43,3        | 41,4        | 54,1            | 83,0 | 63,1 | 50,2 | 78,9 | 53,7 |
| Foggia . . . . .                 | 62,3                | 16,5        | 50,9            | 22,6 | 46,3 | 44,2 | 66,7        | 56,5        | 82,0            | 56,7 | 77,9 | 64,9 | 57,7 | 49,9 |
| Lecce . . . . .                  | 58,8                | 20,1        | 38,0            | 39,4 | 38,5 | 74,6 | 35,1        | 62,4        | 63,3            | 66,3 | 62,5 | 49,9 | 51,3 | 56,8 |
| Puglie . . . . .                 | 53,3                | 15,3        | 45,2            | 29,6 | 47,6 | 59,3 | 46,3        | 52,5        | 63,7            | 70,5 | 66,2 | 53,1 | 63,2 | 54,2 |
| Lucania (Potenza) . . . . .      | 24,5                | 36,5        | 34,3            | 54,7 | 68,6 | 92,9 | 63,8        | 75,0        | 91,0            | 87,6 | 79,5 | 62,3 | 70,3 | 39,5 |
| Catanzaro . . . . .              | 6,9                 | 30,1        | 33,2            | 6,4  | 39,8 | 26,8 | 51,1        | 71,5        | 78,8            | 75,8 | 78,1 | 71,3 | 72,9 | 56,4 |
| Cosenza . . . . .                | 19,8                | 19,8        | 46,4            | 34,7 | 50,2 | 56,9 | 61,1        | 56,6        | 68,7            | 80,0 | 84,0 | 72,2 | 60,8 | 71,5 |
| Reggio di Calabria . . . . .     | 23,7                | 24,4        | 72,5            | 46,6 | 49,6 | 77,5 | 48,9        | 61,6        | 55,6            | 67,2 | 79,5 | 68,7 | 72,4 | 70,8 |
| Calabrie . . . . .               | 16,1                | 24,3        | 47,6            | 27,6 | 45,8 | 50,1 | 54,4        | 63,5        | 67,6            | 74,0 | 80,4 | 70,7 | 68,6 | 65,8 |
| Agrigento (Girgenti) . . . . .   | 25,4                | 9,6         | 58,4            | 57,2 | 73,6 | 70,1 | 73,4        | 87,5        | 73,1            | 84,5 | 80,3 | 68,8 | 60,6 | 40,2 |
| Caltanissetta . . . . .          | 57,8                | —           | 12,9            | 11,9 | 32,5 | 57,1 | 60,4        | 39,5        | 64,4            | 85,2 | 78,9 | 76,1 | 87,5 | 78,1 |
| Catania . . . . .                | 47,9                | 51,0        | 55,0            | 39,7 | 57,1 | 77,8 | 59,3        | 65,7        | 67,3            | 70,5 | 90,9 | 77,8 | 76,8 | 66,8 |
| Messina . . . . .                | 48,7                | 33,4        | 42,2            | 26,8 | 55,6 | 59,5 | 53,1        | 73,8        | 79,1            | 73,3 | 92,7 | 64,3 | 58,4 | 51,4 |
| Palermo . . . . .                | 18,5                | —           | 28,8            | 33,3 | 43,9 | 55,8 | 50,9        | 81,8        | 62,2            | 67,6 | 72,0 | 76,9 | 68,0 | 66,1 |
| Siracusa . . . . .               | 65,5                | 45,8        | 25,6            | 59,5 | 45,8 | 73,0 | 68,9        | 54,1        | 70,9            | 74,1 | 85,2 | 72,2 | 83,0 | 47,8 |
| Trapani . . . . .                | 56,2                | 62,6        | 49,3            | 57,9 | 41,5 | 94,7 | 47,8        | 86,7        | 80,8            | 61,4 | 78,6 | 71,8 | 53,4 | 53,2 |
| Sicilia . . . . .                | 43,1                | 31,2        | 38,9            | 40,1 | 49,7 | 67,6 | 58,8        | 70,9        | 70,9            | 72,7 | 82,1 | 73,1 | 69,1 | 58,0 |
| Cagliari . . . . .               | —                   | 29,2        | 45,2            | 41,3 | 53,6 | 43,1 | 44,4        | 59,4        | 64,8            | 85,0 | 65,1 | 82,0 | 67,3 | 52,9 |
| Sassari . . . . .                | —                   | 42,2        | 60,0            | —    | 39,9 | 45,1 | 53,5        | 53,1        | 52,6            | 47,2 | 44,9 | 74,7 | 68,8 | 51,7 |
| Sardegna . . . . .               | —                   | 35,2        | 51,3            | 24,6 | 47,7 | 43,9 | 48,1        | 56,5        | 59,9            | 64,8 | 55,1 | 78,7 | 68,0 | 52,4 |
| Italia Settentrionale . . . . .  | 45,6                | 30,6        | 33,5            | 25,2 | 35,7 | 43,8 | 51,6        | 60,8        | 60,1            | 55,3 | 59,2 | 52,8 | 50,9 | 50,5 |
| » Centrale . . . . .             | 45,3                | 15,4        | 22,9            | 13,0 | 25,1 | 36,7 | 43,1        | 64,8        | 60,6            | 60,8 | 59,0 | 51,6 | 52,6 | 48,2 |
| » Meridionale . . . . .          | 41,6                | 20,4        | 42,0            | 33,2 | 50,1 | 62,7 | 52,1        | 62,0        | 68,3            | 71,5 | 74,8 | 64,9 | 68,4 | 57,3 |
| » Insulare . . . . .             | 35,8                | 32,2        | 42,2            | 36,4 | 49,2 | 62,4 | 56,5        | 68,4        | 68,9            | 71,3 | 77,2 | 74,0 | 68,9 | 56,9 |
| REGNO . . . . .                  | 42,3                | 26,2        | 35,9            | 27,8 | 40,4 | 50,5 | 51,2        | 62,6        | 62,9            | 61,5 | 64,3 | 56,9 | 56,1 | 52,5 |

(\*) Cfr. « Avvertenze alle tavole ». — (1) Cfr. nota pari numero a pag. 42. — (2) Cfr. nota 1 a pagg. 2-3. — (3) Cfr. nota 2 a pagg. 2-3.



Segue TAVOLA 23. — COLLEGI UNINOMINALI: VOTI ATTRIBUITI AGLI ELETTI  
AL 1° SCRUTINIO. \*

B) Dati relativi a 100 voti in complesso  
II. COLLEGI NEI QUALI LA VOTAZIONE FU DEFINITIVA

| PROVINCIE<br>E<br>REGIONI<br>(*)   | ELEZIONI DEGLI ANNI |             |                 |             |             |             |             |             |                 |             |             |             |             |             |  |
|------------------------------------|---------------------|-------------|-----------------|-------------|-------------|-------------|-------------|-------------|-----------------|-------------|-------------|-------------|-------------|-------------|--|
|                                    | 1861<br>(*) (1)     | 1865<br>(*) | 1867<br>(*) (1) | 1870        | 1874        | 1876        | 1880<br>(*) | 1892<br>(2) | 1895<br>(2) (3) | 1897        | 1900        | 1904        | 1909        | 1913        |  |
| 1                                  | 2                   | 3           | 4               | 5           | 6           | 7           | 8           | 9           | 10              | 11          | 12          | 13          | 14          | 15          |  |
| Alessandria . . . . .              | 74,5                | 76,1        | 77,7            | 76,6        | 76,2        | 69,4        | 73,7        | 67,1        | 67,0            | 70,7        | 64,5        | 65,0        | 60,0        | 59,4        |  |
| Cuneo . . . . .                    | 80,5                | 69,1        | 82,6            | 98,2        | 76,9        | 76,2        | 78,9        | 78,7        | 68,6            | 72,5        | 78,0        | 84,2        | 78,4        | 77,0        |  |
| Novara . . . . .                   | 82,2                | 86,3        | 66,8            | 87,2        | 82,3        | 82,0        | 79,0        | 64,2        | 68,7            | 66,9        | 61,4        | 58,5        | 59,0        | 60,8        |  |
| Torino . . . . .                   | 74,6                | 74,9        | 72,1            | 91,5        | 78,8        | 73,5        | 75,4        | 70,4        | 76,1            | 77,9        | 71,3        | 68,4        | 66,3        | 69,2        |  |
| <b>Piemonte . . . . .</b>          | <b>77,4</b>         | <b>75,7</b> | <b>74,7</b>     | <b>86,0</b> | <b>78,5</b> | <b>74,4</b> | <b>76,3</b> | <b>69,3</b> | <b>69,8</b>     | <b>71,7</b> | <b>67,1</b> | <b>67,5</b> | <b>64,4</b> | <b>66,1</b> |  |
| Genova . . . . .                   | 72,9                | 70,6        | 82,9            | 88,6        | 72,1        | 68,1        | 67,7        | 68,2        | 82,0            | 64,2        | 75,3        | 73,7        | 66,0        | 61,2        |  |
| Imperia (Porto Maurizio) . . . . . | 93,2                | 60,4        | 98,6            | 96,5        | 82,4        | 86,6        | 99,0        | 71,9        | 66,4            | 65,0        | 67,3        | 62,1        | 63,0        | 58,3        |  |
| <b>Liguria . . . . .</b>           | <b>80,0</b>         | <b>68,1</b> | <b>87,2</b>     | <b>90,5</b> | <b>75,9</b> | <b>75,7</b> | <b>75,2</b> | <b>69,2</b> | <b>78,1</b>     | <b>64,3</b> | <b>74,0</b> | <b>71,2</b> | <b>65,2</b> | <b>60,3</b> |  |
| Bergamo . . . . .                  | 67,5                | 63,2        | 56,0            | —           | 68,3        | 73,3        | 95,3        | 72,2        | 89,8            | 94,0        | 75,5        | 86,6        | 80,9        | 71,4        |  |
| Brescia . . . . .                  | 79,1                | 81,3        | 78,1            | 91,5        | 70,3        | 81,5        | 84,0        | 66,4        | 78,1            | 73,8        | 71,2        | 79,7        | 66,0        | 67,6        |  |
| Como . . . . .                     | 85,1                | 73,1        | 60,1            | 77,2        | 74,1        | 66,0        | 79,0        | 64,1        | 66,8            | 74,4        | 67,8        | 66,1        | 68,6        | 64,4        |  |
| Cremona . . . . .                  | 61,6                | 74,7        | 76,0            | 78,9        | 55,8        | 72,8        | 64,6        | 69,8        | 59,3            | 63,0        | 52,7        | 61,6        | 83,1        | 66,1        |  |
| Mantova (4) . . . . .              | —                   | —           | —               | —           | 68,3        | 83,6        | 95,3        | 61,3        | 56,9            | 58,5        | 66,8        | 66,4        | 56,4        | 55,2        |  |
| Milano . . . . .                   | 75,1                | 71,7        | 85,6            | 79,6        | 76,6        | 73,7        | 69,6        | 72,6        | 78,5            | 84,5        | 69,7        | 69,9        | 61,9        | 63,2        |  |
| Pavia . . . . .                    | 83,8                | 72,6        | 67,7            | 72,9        | 68,6        | 90,5        | 86,0        | 72,4        | 71,0            | 70,9        | 64,9        | 62,4        | 63,6        | 63,9        |  |
| Sondrio . . . . .                  | —                   | 91,0        | 56,6            | 65,6        | 62,6        | 65,8        | 57,1        | 57,6        | 71,7            | 68,4        | 97,7        | 93,2        | 78,2        | 89,4        |  |
| <b>Lombardia . . . . .</b>         | <b>76,7</b>         | <b>72,6</b> | <b>71,3</b>     | <b>75,5</b> | <b>69,8</b> | <b>76,4</b> | <b>77,8</b> | <b>68,5</b> | <b>71,7</b>     | <b>73,8</b> | <b>68,5</b> | <b>70,2</b> | <b>66,7</b> | <b>65,7</b> |  |
| Belluno . . . . .                  | —                   | 68,9        | 74,1            | 52,5        | 98,4        | 78,5        | 77,6        | 74,9        | 76,7            | 74,9        | 61,3        | 66,1        | 76,2        | 83,0        |  |
| Padova . . . . .                   | —                   | 70,3        | 73,8            | 100,0       | 87,1        | 77,3        | 80,2        | 75,9        | 73,3            | 80,4        | 67,0        | 74,4        | 63,5        | 71,9        |  |
| Rovigo . . . . .                   | —                   | 78,6        | 71,5            | —           | 55,7        | 63,1        | 58,7        | 61,1        | 58,6            | 63,5        | 64,9        | 77,1        | 96,5        | 70,5        |  |
| Treviso . . . . .                  | —                   | 78,9        | 62,0            | 88,5        | 79,6        | 60,1        | 74,5        | 75,9        | 76,7            | 70,9        | 74,4        | 78,9        | 70,1        | 73,7        |  |
| Udine . . . . .                    | —                   | 73,0        | 72,8            | 100,0       | 61,8        | 66,5        | 63,2        | 59,7        | 76,7            | 66,8        | 67,6        | 72,1        | 67,8        | 67,4        |  |
| Venezia . . . . .                  | —                   | 69,3        | 60,0            | 95,2        | 75,7        | 76,8        | 67,8        | 51,8        | 60,2            | 64,2        | 56,7        | 77,0        | 55,8        | 64,0        |  |
| Verona . . . . .                   | —                   | 75,1        | 88,3            | 77,2        | 74,7        | 66,0        | 83,7        | 75,1        | 78,2            | 68,8        | 64,4        | 58,8        | 63,1        | 65,0        |  |
| Vicenza . . . . .                  | —                   | 86,8        | 71,5            | 64,8        | 65,9        | 69,8        | 69,6        | 82,9        | 78,4            | 71,6        | 74,7        | 75,5        | 74,8        | 72,3        |  |
| <b>Veneto (5) . . . . .</b>        | <b>—</b>            | <b>76,1</b> | <b>73,1</b>     | <b>83,8</b> | <b>72,0</b> | <b>67,5</b> | <b>72,7</b> | <b>68,8</b> | <b>72,4</b>     | <b>69,9</b> | <b>66,6</b> | <b>71,6</b> | <b>68,9</b> | <b>69,7</b> |  |
| Bologna . . . . .                  | 87,5                | 75,5        | 95,5            | 100,0       | 100,0       | 72,9        | 85,1        | 64,4        | 62,4            | 57,9        | 61,5        | 65,9        | 66,7        | 71,0        |  |
| Ferrara . . . . .                  | 77,5                | —           | 75,9            | 88,5        | 83,5        | 62,7        | 63,7        | 61,1        | 62,6            | 61,1        | 67,3        | 34,1        | 52,8        | 62,7        |  |
| Forlì . . . . .                    | 83,0                | —           | —               | —           | —           | 93,6        | 100,0       | 75,9        | 65,1            | 69,4        | 73,9        | 60,5        | 59,3        | 59,9        |  |
| Modena . . . . .                   | 73,4                | 75,8        | —               | —           | —           | 71,9        | 75,8        | 64,8        | 64,3            | 69,5        | 56,8        | 64,1        | 69,1        | 71,3        |  |
| Parma . . . . .                    | 71,1                | 70,4        | —               | 91,4        | 90,3        | 100,0       | —           | 66,3        | 61,0            | 59,0        | 59,2        | 58,0        | 56,6        | 62,7        |  |
| Piacenza . . . . .                 | 84,0                | —           | 89,6            | —           | —           | 69,3        | 73,4        | 58,0        | 59,1            | 73,8        | 68,4        | 57,3        | 64,2        | 66,2        |  |
| Ravenna . . . . .                  | 89,2                | —           | 91,2            | 100,0       | 70,8        | 73,3        | 89,8        | 77,3        | 53,8            | 67,0        | 60,4        | 53,8        | 58,8        | 57,2        |  |
| Reggio nell'Emilia . . . . .       | 87,6                | 69,5        | 71,5            | —           | 81,5        | 60,4        | 75,3        | 58,9        | 53,9            | 60,9        | 65,0        | 55,3        | 67,3        | 60,2        |  |
| <b>Emilia . . . . .</b>            | <b>81,7</b>         | <b>72,8</b> | <b>81,0</b>     | <b>95,7</b> | <b>84,1</b> | <b>68,5</b> | <b>78,0</b> | <b>64,7</b> | <b>60,2</b>     | <b>62,0</b> | <b>63,9</b> | <b>58,8</b> | <b>63,9</b> | <b>64,7</b> |  |
| Arezzo . . . . .                   | 91,7                | —           | 92,7            | 83,9        | 98,2        | 69,1        | 66,3        | 68,8        | 64,4            | 73,2        | 70,3        | 64,8        | 62,1        | 64,2        |  |
| Firenze . . . . .                  | 82,5                | —           | 89,4            | 96,0        | 77,8        | 69,1        | 85,7        | 70,1        | 70,9            | 74,8        | 62,5        | 71,0        | 62,9        | 66,6        |  |
| Grosseto . . . . .                 | 86,1                | —           | 74,7            | —           | 61,1        | 100,0       | 57,8        | 58,8        | 55,2            | 54,4        | 95,0        | 69,3        | —           | 59,6        |  |
| Livorno . . . . .                  | 77,6                | —           | —               | —           | —           | —           | 100,0       | 58,0        | 68,0            | 57,0        | 58,6        | 59,3        | 64,2        | —           |  |
| Lucca . . . . .                    | 98,0                | 58,9        | 77,7            | —           | 74,5        | 87,6        | 56,6        | 74,1        | 71,4            | 73,9        | 62,4        | 68,0        | 62,2        | 62,8        |  |
| Massa e Carrara . . . . .          | 96,9                | 55,3        | 56,1            | —           | 92,8        | 90,7        | 85,5        | 83,3        | 62,4            | 69,0        | 65,4        | 80,7        | 74,5        | 85,2        |  |
| Pisa . . . . .                     | 82,1                | —           | 90,5            | —           | 73,4        | 62,3        | 71,4        | 62,3        | 67,2            | 67,1        | 63,3        | 58,7        | 56,5        | 58,8        |  |
| Siena . . . . .                    | 94,5                | 64,7        | 92,7            | —           | 64,1        | 62,2        | 63,5        | 67,3        | 74,7            | 65,5        | 64,1        | 71,3        | 62,1        | 55,5        |  |
| <b>Toscana . . . . .</b>           | <b>86,0</b>         | <b>59,9</b> | <b>81,5</b>     | <b>92,1</b> | <b>77,7</b> | <b>73,0</b> | <b>73,7</b> | <b>68,6</b> | <b>68,1</b>     | <b>70,3</b> | <b>64,7</b> | <b>67,5</b> | <b>63,1</b> | <b>64,5</b> |  |
| Ancona . . . . .                   | 77,4                | 100,0       | —               | 100,0       | 75,8        | 56,8        | 78,7        | 73,0        | 60,1            | 37,2        | 60,1        | 63,9        | 67,9        | 60,6        |  |
| Ascoli Piceno . . . . .            | 66,9                | —           | 87,1            | 85,3        | 79,0        | 79,0        | 52,8        | 80,8        | 77,5            | 71,3        | 60,3        | 66,9        | 73,4        | 79,5        |  |
| Macerata . . . . .                 | 87,8                | 97,6        | 89,3            | 64,2        | —           | 82,9        | 92,9        | 78,0        | 65,8            | 87,4        | 79,0        | 60,2        | 52,9        | 65,3        |  |
| Pesaro e Urbino . . . . .          | 94,1                | 60,6        | 82,1            | 100,0       | 100,0       | 61,2        | 81,3        | 69,2        | 57,4            | 68,6        | 62,8        | 67,0        | 69,4        | 68,0        |  |
| <b>Marche . . . . .</b>            | <b>86,3</b>         | <b>88,3</b> | <b>86,6</b>     | <b>85,4</b> | <b>80,2</b> | <b>69,9</b> | <b>75,0</b> | <b>75,5</b> | <b>64,7</b>     | <b>72,9</b> | <b>64,4</b> | <b>64,3</b> | <b>66,3</b> | <b>69,3</b> |  |
| Umbria (Perugia) . . . . .         | 85,3                | 83,8        | 78,2            | 100,0       | 74,1        | 87,4        | 88,4        | 67,6        | 77,3            | 69,3        | 72,7        | 69,3        | 65,6        | 74,3        |  |
| Lazio (Roma) . . . . .             | —                   | —           | —               | 79,9        | 66,1        | 65,3        | 61,9        | 73,1        | 70,0            | 63,3        | 72,7        | 65,4        | 63,2        | 71,0        |  |

(\*) Cfr. « Avvertenze alle tavole ». — (1) Cfr. nota pari numero a pag. 42. — (2) Cfr. nota 1 a pag. 2-3. — (3) Cfr. nota 2 a pagg. 2-3. — (4), (5) Cfr. note pari numero a pagg. 2-3.

Segue TAVOLA 23. — COLLEGI UNINOMINALI: VOTI ATTRIBUITI AGLI ELETTI  
AL 1° SCRUTINIO. \*

B) Dati relativi a 100 voti in complesso

II. COLLEGI NEI QUALI LA VOTAZIONE FU DEFINITIVA

| PROVINCIE<br>E<br>REGIONI<br>(*) | ELEZIONI DEGLI ANNI |             |                 |             |             |             |             |             |                 |             |             |             |             |             |
|----------------------------------|---------------------|-------------|-----------------|-------------|-------------|-------------|-------------|-------------|-----------------|-------------|-------------|-------------|-------------|-------------|
|                                  | 1861<br>(*) (1)     | 1865<br>(*) | 1867<br>(*) (1) | 1870        | 1874        | 1876        | 1880<br>(*) | 1892<br>(2) | 1895<br>(2) (3) | 1897        | 1900        | 1904        | 1909        | 1913        |
| 1                                | 2                   | 3           | 4               | 5           | 6           | 7           | 8           | 9           | 10              | 11          | 12          | 13          | 14          | 15          |
| Campobasso                       | 67,4                | 56,2        | 72,3            | 76,5        | 90,9        | 89,4        | 69,4        | 81,2        | 84,0            | 79,9        | 82,9        | 82,5        | 65,6        | 80,8        |
| Chieti                           | 65,4                | 61,1        | 68,6            | 66,3        | 67,2        | 64,1        | 64,1        | 54,5        | 77,1            | 71,7        | 95,2        | 68,3        | 67,8        | 81,0        |
| L'Aquila                         | 77,8                | 64,8        | 73,4            | 98,6        | 74,3        | 80,1        | 85,9        | 76,7        | 82,0            | 66,9        | 78,7        | 69,9        | 71,0        | 57,0        |
| Teramo                           | 64,2                | 59,4        | 78,7            | 66,2        | 57,1        | 67,1        | 78,5        | 85,9        | 73,3            | 77,5        | 73,9        | 74,4        | 67,1        | 82,1        |
| <b>Abruzzi e Molise</b>          | <b>70,1</b>         | <b>60,9</b> | <b>73,4</b>     | <b>72,3</b> | <b>72,1</b> | <b>73,1</b> | <b>73,4</b> | <b>74,5</b> | <b>79,8</b>     | <b>74,2</b> | <b>81,8</b> | <b>73,9</b> | <b>67,9</b> | <b>74,1</b> |
| Avellino                         | 70,0                | 77,6        | 76,4            | 83,0        | 62,8        | 78,2        | 71,5        | 72,1        | 73,9            | 74,2        | 85,9        | 84,7        | 83,5        | 55,8        |
| Benevento                        | 82,4                | 76,9        | 63,5            | 72,7        | 65,7        | 71,9        | 67,0        | 66,7        | 68,2            | 64,7        | 76,1        | 85,6        | 81,3        | 68,5        |
| Caserta                          | 68,6                | 68,5        | 80,4            | 69,0        | 67,8        | 76,7        | 67,6        | 73,8        | 73,2            | 79,2        | 79,4        | 80,3        | 74,8        | 71,7        |
| Napoli                           | 76,6                | 72,6        | 65,6            | 67,4        | 87,2        | 83,5        | 69,0        | 75,4        | 76,7            | 79,2        | 75,8        | 72,2        | 74,7        | 63,8        |
| Salerno                          | 66,9                | 56,1        | 70,2            | 86,5        | 74,2        | 78,4        | 76,6        | 59,5        | 64,0            | 66,8        | 76,8        | 76,2        | 67,8        | 72,3        |
| <b>Campania</b>                  | <b>72,3</b>         | <b>68,6</b> | <b>72,4</b>     | <b>73,6</b> | <b>72,2</b> | <b>78,8</b> | <b>70,3</b> | <b>70,3</b> | <b>72,2</b>     | <b>74,1</b> | <b>78,5</b> | <b>78,0</b> | <b>75,1</b> | <b>68,1</b> |
| Bari                             | 66,7                | 60,1        | 63,6            | 77,0        | 65,1        | 76,8        | 64,7        | 74,5        | 66,8            | 81,3        | 62,6        | 64,8        | 78,2        | 64,1        |
| Foggia                           | 62,4                | 83,5        | 65,8            | 79,1        | 58,5        | 60,0        | 66,7        | 63,4        | 81,4            | 69,7        | 77,5        | 64,9        | 69,0        | 59,9        |
| Lecce                            | 71,6                | 72,2        | 64,5            | 66,3        | 58,6        | 74,6        | 62,9        | 69,8        | 68,5            | 65,6        | 71,6        | 71,7        | 68,4        | 63,6        |
| <b>Puglie</b>                    | <b>67,7</b>         | <b>69,3</b> | <b>64,4</b>     | <b>72,3</b> | <b>61,6</b> | <b>71,9</b> | <b>64,9</b> | <b>69,5</b> | <b>71,1</b>     | <b>73,0</b> | <b>69,1</b> | <b>67,0</b> | <b>72,9</b> | <b>63,1</b> |
| Lucania (Potenza)                | 63,3                | 62,6        | 85,1            | 83,0        | 80,7        | 92,9        | 69,8        | 79,9        | 89,4            | 86,6        | 79,0        | 76,9        | 84,5        | 64,2        |
| Catanzaro                        | 71,7                | 70,5        | 66,9            | 57,0        | 60,0        | 69,0        | 71,8        | 70,1        | 77,6            | 75,5        | 77,2        | 71,3        | 72,0        | 63,4        |
| Cosenza                          | 66,3                | 68,6        | 67,1            | 66,6        | 74,5        | 72,8        | 66,2        | 65,2        | 75,4            | 77,9        | 82,2        | 72,2        | 72,5        | 71,5        |
| Reggio di Calabria               | 65,2                | 69,0        | 80,3            | 64,1        | 67,2        | 77,5        | 72,7        | 77,1        | 63,9            | 67,1        | 78,8        | 68,7        | 79,1        | 70,8        |
| <b>Calabria</b>                  | <b>66,6</b>         | <b>67,7</b> | <b>70,9</b>     | <b>64,7</b> | <b>66,8</b> | <b>73,4</b> | <b>69,3</b> | <b>70,3</b> | <b>72,5</b>     | <b>73,4</b> | <b>79,3</b> | <b>70,7</b> | <b>74,3</b> | <b>68,6</b> |
| Agrigento (Girgenti)             | 76,9                | 66,9        | 68,6            | 76,0        | 73,6        | 70,1        | 90,5        | 86,6        | 72,2            | 83,2        | 79,7        | 68,8        | 74,2        | 60,1        |
| Caltanissetta                    | 83,8                | —           | 70,0            | 64,1        | 52,7        | 72,8        | 60,4        | 67,1        | 63,9            | 84,1        | 78,6        | 76,1        | 86,1        | 78,1        |
| Catania                          | 62,8                | 71,0        | 76,5            | 67,6        | 67,5        | 77,8        | 71,8        | 65,4        | 66,9            | 70,3        | 89,6        | 77,8        | 86,1        | 66,8        |
| Messina                          | 66,6                | 60,9        | 68,0            | 78,2        | 72,8        | 70,1        | 60,5        | 73,0        | 77,9            | 72,9        | 90,6        | 88,9        | 70,2        | 68,7        |
| Palermo                          | 74,4                | —           | 65,0            | 63,7        | 70,4        | 77,0        | 78,3        | 81,1        | 72,4            | 67,1        | 77,3        | 83,7        | 76,3        | 66,1        |
| Siracusa                         | 75,8                | 71,3        | 59,9            | 69,1        | 63,8        | 73,0        | 77,8        | 75,1        | 70,2            | 76,7        | 84,8        | 72,2        | 82,4        | 56,5        |
| Trapani                          | 72,2                | 62,6        | 63,3            | 57,9        | 62,4        | 94,7        | 70,9        | 85,6        | 80,4            | 74,1        | 77,9        | 71,8        | 67,8        | 63,1        |
| <b>Sicilia</b>                   | <b>70,9</b>         | <b>67,1</b> | <b>69,0</b>     | <b>67,7</b> | <b>67,4</b> | <b>75,8</b> | <b>72,8</b> | <b>76,2</b> | <b>72,4</b>     | <b>74,2</b> | <b>82,6</b> | <b>77,6</b> | <b>78,0</b> | <b>65,8</b> |
| Cagliari                         | —                   | 77,7        | 84,3            | 86,0        | 76,5        | 81,7        | 81,7        | 58,7        | 77,4            | 83,4        | 80,5        | 82,0        | 82,6        | 63,8        |
| Sassari                          | —                   | 75,2        | 74,2            | —           | 57,0        | 66,3        | 73,6        | 68,2        | 65,6            | 84,9        | 60,7        | 74,7        | 68,3        | 64,4        |
| <b>Sardegna</b>                  | <b>—</b>            | <b>76,3</b> | <b>78,4</b>     | <b>86,0</b> | <b>68,1</b> | <b>74,4</b> | <b>77,9</b> | <b>62,5</b> | <b>72,8</b>     | <b>83,8</b> | <b>71,1</b> | <b>78,7</b> | <b>75,1</b> | <b>64,0</b> |
| <b>Italia Settentrionale</b>     | <b>73,1</b>         | <b>74,1</b> | <b>75,1</b>     | <b>85,6</b> | <b>75,4</b> | <b>72,8</b> | <b>75,9</b> | <b>68,4</b> | <b>70,0</b>     | <b>69,8</b> | <b>67,4</b> | <b>68,0</b> | <b>65,9</b> | <b>66,2</b> |
| » Centrale                       | 85,9                | 70,8        | 81,6            | 87,8        | 75,4        | 73,6        | 74,6        | 70,7        | 68,8            | 69,4        | 67,2        | 66,6        | 63,8        | 67,7        |
| » Meridionale                    | 69,7                | 66,1        | 70,8            | 68,0        | 71,0        | 76,5        | 69,4        | 71,6        | 74,2            | 74,4        | 76,9        | 73,5        | 73,5        | 67,9        |
| » Insulare                       | 70,9                | 69,5        | 72,8            | 70,0        | 67,6        | 75,6        | 73,7        | 74,0        | 72,4            | 75,5        | 80,9        | 77,8        | 77,5        | 65,5        |
| <b>REGNO</b>                     | <b>74,4</b>         | <b>71,3</b> | <b>73,5</b>     | <b>75,1</b> | <b>72,3</b> | <b>74,6</b> | <b>73,4</b> | <b>70,3</b> | <b>71,1</b>     | <b>71,5</b> | <b>70,9</b> | <b>70,0</b> | <b>68,2</b> | <b>66,8</b> |

(\*) Cfr. « Avvertenze alle tavole ». — (1) Cfr. nota pari numero a pag. 42. — (2) Cfr. nota 1 a pagg. 2-3. — (3) Cfr. nota 2 a pagg. 2-3.

TAVOLA 24. — COLLEGI UNINOMINALI : VOTI ATTRIBUITI AGLI ELETTI AL BALLOTTAGGIO. \*

## A) Dati assoluti

| PROVINCIE<br>E<br>REGIONI<br>(*) | ELEZIONI DEGLI ANNI |               |               |               |               |               |               |               |                |               |               |               |               |               |
|----------------------------------|---------------------|---------------|---------------|---------------|---------------|---------------|---------------|---------------|----------------|---------------|---------------|---------------|---------------|---------------|
|                                  | 1861<br>(*)         | 1865<br>(*)   | 1867<br>(*)   | 1870          | 1874          | 1876          | 1880<br>(*)   | 1892<br>(*)   | 1895<br>(1)(2) | 1897          | 1900          | 1904          | 1909          | 1913          |
| 1                                | 2                   | 3             | 4             | 5             | 6             | 7             | 8             | 9             | 10             | 11            | 12            | 13            | 14            | 15            |
| Alessandria . . . . .            | 2.709               | 3.766         | 2.056         | 3.440         | 3.102         | 749           | —             | 3.071         | 3.298          | 9.887         | 11.388        | 4.307         | 3.274         | 6.567         |
| Cuneo . . . . .                  | 737                 | 3.670         | 2.529         | 3.989         | 2.882         | 1.550         | 883           | 4.658         | 6.474          | 1.696         | 4.642         | 1.925         | 2.755         | —             |
| Novara . . . . .                 | 2.166               | 2.587         | 2.540         | 1.351         | 1.052         | 706           | —             | 4.285         | 2.264          | 6.827         | —             | 12.904        | 14.807        | 21.292        |
| Torino . . . . .                 | 1.060               | 4.455         | 1.755         | 5.421         | 5.006         | 4.062         | 4.214         | 8.551         | 1.612          | 4.920         | 3.962         | 13.055        | 17.805        | 33.640        |
| <b>Piemonte . . . . .</b>        | <b>6.872</b>        | <b>14.478</b> | <b>8.880</b>  | <b>14.201</b> | <b>12.042</b> | <b>7.067</b>  | <b>5.097</b>  | <b>20.565</b> | <b>13.648</b>  | <b>23.330</b> | <b>19.992</b> | <b>32.191</b> | <b>38.641</b> | <b>61.499</b> |
| Genova . . . . .                 | 2.451               | 4.096         | 4.333         | 3.847         | 4.208         | 5.540         | 4.238         | 3.484         | 3.918          | 3.213         | 3.728         | 5.698         | 9.952         | 52.138        |
| Imperia (P. Maurizio) . . . . .  | 595                 | 1.555         | 1.539         | 1.377         | —             | —             | —             | —             | —              | 2.455         | 2.110         | —             | —             | —             |
| <b>Liguria . . . . .</b>         | <b>3.046</b>        | <b>5.651</b>  | <b>5.872</b>  | <b>5.224</b>  | <b>4.208</b>  | <b>5.540</b>  | <b>4.238</b>  | <b>3.484</b>  | <b>3.918</b>   | <b>5.668</b>  | <b>5.838</b>  | <b>5.698</b>  | <b>9.952</b>  | <b>52.138</b> |
| Bergamo . . . . .                | 1.617               | 1.492         | 1.640         | 1.494         | 1.864         | 1.795         | 2.019         | 2.957         | 3.476          | 3.417         | 756           | 1.903         | —             | —             |
| Brescia . . . . .                | 1.898               | 3.011         | 2.517         | 2.311         | 2.174         | 2.564         | 2.329         | —             | 1.702          | 3.234         | 2.974         | —             | —             | —             |
| Como . . . . .                   | 1.397               | 865           | 1.670         | 1.567         | 656           | 732           | 458           | —             | —              | 2.837         | 5.605         | 3.573         | 8.264         | 7.587         |
| Cremona . . . . .                | 1.135               | 1.295         | 1.129         | 1.625         | 1.634         | 1.095         | 1.243         | 3.114         | 6.212          | 2.527         | 4.888         | —             | 2.971         | 7.411         |
| Mantova (3) . . . . .            | 807                 | 2.580         | 2.597         | 2.219         | 1.667         | 2.573         | 2.231         | —             | 2.002          | 3.370         | —             | 2.078         | 4.019         | 21.705        |
| Milano . . . . .                 | 1.602               | 4.958         | 6.159         | 4.943         | 5.210         | 5.658         | 5.082         | 1.683         | 9.010          | 10.589        | 2.327         | 15.502        | 8.900         | 26.830        |
| Pavia . . . . .                  | 420                 | 1.303         | 2.085         | 1.558         | 1.618         | 1.020         | 1.924         | —             | —              | —             | —             | 3.435         | 3.555         | 11.978        |
| Sondrio . . . . .                | 662                 | 275           | 306           | 288           | —             | —             | —             | 2.917         | —              | —             | —             | —             | —             | —             |
| <b>Lombardia . . . . .</b>       | <b>9.538</b>        | <b>15.779</b> | <b>18.103</b> | <b>16.005</b> | <b>14.823</b> | <b>15.487</b> | <b>15.286</b> | <b>10.671</b> | <b>22.402</b>  | <b>25.974</b> | <b>16.550</b> | <b>26.491</b> | <b>27.709</b> | <b>75.511</b> |
| Belluno . . . . .                | —                   | —             | —             | 448           | 221           | —             | 240           | 2.673         | —              | —             | —             | —             | —             | 9.120         |
| Padova . . . . .                 | —                   | —             | 196           | 1.699         | 1.155         | 1.251         | —             | 1.488         | 1.517          | 1.441         | 2.628         | 2.537         | 2.098         | —             |
| Rovigo . . . . .                 | —                   | 154           | 609           | 1.028         | 693           | 339           | —             | —             | —              | 1.710         | —             | 2.509         | 5.091         | 13.514        |
| Treviso . . . . .                | —                   | 639           | 760           | 917           | 819           | —             | 246           | 3.896         | —              | 1.288         | 1.429         | 5.281         | 2.346         | 6.285         |
| Udine . . . . .                  | —                   | 1.200         | 1.302         | 2.147         | 1.026         | 1.379         | 985           | 2.632         | 2.018          | —             | —             | 2.998         | 11.963        | 6.950         |
| Venezia . . . . .                | —                   | 1.323         | 1.068         | 1.279         | 1.700         | 1.187         | 2.319         | 4.370         | 1.539          | 1.815         | 1.674         | 4.111         | 7.318         | —             |
| Verona . . . . .                 | —                   | 690           | 232           | 1.459         | 1.425         | 1.593         | 474           | 1.887         | 4.136          | 4.051         | —             | 5.445         | 9.161         | 19.064        |
| Vicenza . . . . .                | —                   | 683           | 528           | 1.680         | 1.502         | 1.431         | 670           | 2.365         | —              | 921           | —             | —             | 3.140         | 8.142         |
| <b>Veneto (4) . . . . .</b>      | <b>—</b>            | <b>4.689</b>  | <b>4.696</b>  | <b>10.657</b> | <b>8.541</b>  | <b>7.150</b>  | <b>4.934</b>  | <b>19.311</b> | <b>9.210</b>   | <b>11.226</b> | <b>5.731</b>  | <b>22.881</b> | <b>41.117</b> | <b>63.075</b> |
| Bologna . . . . .                | 388                 | 2.109         | 2.323         | 1.666         | 1.664         | 2.359         | 2.460         | —             | —              | 2.393         | 1.847         | —             | 4.169         | 21.333        |
| Ferrara . . . . .                | 753                 | 1.259         | 1.029         | 947           | 802           | —             | —             | 1.544         | 1.648          | —             | —             | 5.499         | 7.363         | 8.918         |
| Forlì . . . . .                  | 345                 | 1.086         | 1.070         | 995           | 1.085         | 1.140         | 1.260         | —             | —              | 2.964         | —             | 3.990         | 1.805         | 7.965         |
| Modena . . . . .                 | 532                 | 1.351         | 1.715         | 1.547         | 1.602         | 248           | 950           | 1.720         | 2.514          | —             | —             | 3.766         | —             | 7.199         |
| Parma . . . . .                  | 958                 | 1.546         | 1.640         | 1.257         | 962           | 1.962         | 2.115         | 2.659         | —              | —             | —             | 4.697         | —             | —             |
| Piacenza . . . . .               | 685                 | 1.789         | 1.070         | 1.311         | 1.180         | 1.286         | 1.232         | —             | 1.337          | 2.206         | 3.146         | —             | 3.802         | 7.378         |
| Ravenna . . . . .                | 720                 | 1.069         | 883           | 449           | 660           | 638           | 445           | —             | 1.682          | 5.599         | —             | 3.604         | 7.044         | 20.723        |
| Reggio nell'Emilia . . . . .     | 571                 | 921           | 1.141         | 1.166         | 1.162         | —             | —             | —             | 1.852          | —             | —             | —             | —             | 7.560         |
| <b>Emilia . . . . .</b>          | <b>4.952</b>        | <b>11.130</b> | <b>10.871</b> | <b>9.338</b>  | <b>9.117</b>  | <b>7.633</b>  | <b>8.462</b>  | <b>5.923</b>  | <b>9.033</b>   | <b>13.162</b> | <b>4.993</b>  | <b>21.556</b> | <b>24.183</b> | <b>81.076</b> |
| Arezzo . . . . .                 | 548                 | 1.660         | 1.094         | 1.025         | 1.051         | 413           | 452           | —             | —              | —             | —             | —             | —             | —             |
| Firenze . . . . .                | 1.927               | 5.952         | 5.398         | 3.957         | 3.329         | 2.801         | 2.612         | 1.427         | —              | 944           | 2.877         | 6.827         | —             | 17.017        |
| Grosseto . . . . .               | —                   | 949           | 507           | 640           | 560           | 472           | 745           | —             | —              | 1.872         | 2.079         | 2.478         | 5.375         | 7.233         |
| Livorno . . . . .                | —                   | 1.262         | 1.243         | 565           | 1.066         | 1.135         | 776           | —             | —              | 2.335         | 3.152         | 2.544         | —             | 9.482         |
| Lucca . . . . .                  | 1.143               | 640           | 1.331         | 1.458         | 1.670         | 1.031         | 816           | 3.009         | —              | —             | —             | 1.680         | —             | 5.315         |
| Massa e Carrara . . . . .        | 640                 | 360           | 372           | 888           | —             | —             | —             | —             | 2.064          | —             | —             | 3.039         | —             | 7.238         |
| Pisa . . . . .                   | 1.202               | 1.985         | 1.727         | 2.013         | 1.841         | 1.080         | 1.562         | 2.690         | 1.806          | 2.006         | 2.015         | —             | 4.319         | —             |
| Siena . . . . .                  | 280                 | 793           | 1.049         | 1.256         | 1.088         | 343           | 583           | 1.691         | —              | 1.394         | —             | —             | 3.777         | 20.499        |
| <b>Toscana . . . . .</b>         | <b>5.740</b>        | <b>13.601</b> | <b>12.721</b> | <b>11.802</b> | <b>10.833</b> | <b>7.275</b>  | <b>7.546</b>  | <b>8.817</b>  | <b>3.870</b>   | <b>8.551</b>  | <b>10.123</b> | <b>20.345</b> | <b>11.688</b> | <b>66.784</b> |
| Ancona . . . . .                 | 446                 | 1.053         | 1.475         | 1.166         | 1.098         | 1.523         | 1.234         | —             | 1.528          | 4.620         | 1.907         | 2.291         | 4.645         | 16.188        |
| Ascoli Piceno . . . . .          | 424                 | 686           | 395           | 196           | 456           | 569           | 260           | —             | —              | —             | —             | —             | 1.802         | 5.458         |
| Macerata . . . . .               | 410                 | 327           | 694           | 866           | 1.364         | 995           | 538           | —             | —              | —             | 1.722         | —             | 4.398         | 6.977         |
| Pesaro e Urbino . . . . .        | 572                 | 614           | 652           | 607           | 724           | 595           | 733           | —             | 1.475          | —             | 1.351         | —             | —             | 5.948         |
| <b>Marche . . . . .</b>          | <b>1.852</b>        | <b>2.680</b>  | <b>3.216</b>  | <b>2.835</b>  | <b>3.642</b>  | <b>3.682</b>  | <b>2.765</b>  | <b>—</b>      | <b>3.008</b>   | <b>4.620</b>  | <b>4.980</b>  | <b>2.291</b>  | <b>10.845</b> | <b>34.571</b> |

(\*) Cfr. « Avvertenze alle tavole ». — (1), (2) Cfr. note pari numero a pagg. 2-3. — (3) Cfr. nota 4 a pagg. 2-3. — (4) Cfr. nota 5 a pagg. 2-3.

Segue TAVOLA 24. — COLLEGI UNINOMINALI: VOTI ATTRIBUITI AGLI ELETTI  
AL BALLOTTAGGIO. \*

## A) Dati assoluti

| PROVINCIE<br>E<br>REGIONI<br>(*) | ELEZIONI DEGLI ANNI |             |             |         |        |        |             |             |                 |         |        |         |         |         |  |
|----------------------------------|---------------------|-------------|-------------|---------|--------|--------|-------------|-------------|-----------------|---------|--------|---------|---------|---------|--|
|                                  | 1861<br>(*)         | 1865<br>(*) | 1867<br>(*) | 1870    | 1874   | 1876   | 1880<br>(*) | 1892<br>(1) | 1895<br>(1) (2) | 1897    | 1900   | 1904    | 1909    | 1913    |  |
| 1                                | 2                   | 3           | 4           | 5       | 6      | 7      | 8           | 9           | 10              | 11      | 12     | 13      | 14      | 15      |  |
| Umbria (Perugia) . . . . .       | 970                 | 1.510       | 1.048       | 1.594   | 1.762  | 1.243  | 916         | 1.643       | 5.098           | —       | —      | 7.444   | 4.057   | 13.188  |  |
| Lazio (Roma) . . . . .           | —                   | —           | —           | 2.626   | 3.939  | 5.281  | 5.099       | 4.646       | 4.409           | 3.551   | 1.940  | 5.005   | —       | 33.395  |  |
| Campobasso . . . . .             | 704                 | 1.472       | 167         | 403     | 646    | 435    | 473         | —           | —               | —       | —      | —       | —       | —       |  |
| Chieti . . . . .                 | 740                 | 1.145       | 1.374       | 191     | —      | —      | 364         | 1.764       | 2.752           | —       | 1.318  | —       | 1.592   | —       |  |
| L'Aquila . . . . .               | —                   | 1.083       | 376         | 1.385   | 435    | 403    | 696         | —           | —               | —       | —      | 1.540   | —       | 4.695   |  |
| Teramo . . . . .                 | 259                 | 709         | —           | 650     | 258    | —      | —           | —           | —               | —       | —      | 1.093   | —       | 5.705   |  |
| Abruzzi e Molise . . . . .       | 1.703               | 4.409       | 1.917       | 2.629   | 1.339  | 838    | 1.539       | 1.764       | 2.752           | —       | 1.318  | 2.633   | 1.592   | 10.400  |  |
| Avellino . . . . .               | 1.155               | 1.374       | 818         | 734     | 902    | —      | 624         | 2.056       | 1.156           | 2.633   | —      | —       | 1.993   | 10.507  |  |
| Benevento . . . . .              | 230                 | 1.020       | 339         | 1.239   | 842    | —      | 888         | 2.407       | 1.755           | 2.345   | —      | —       | —       | —       |  |
| Caserta . . . . .                | 1.932               | 3.713       | 2.492       | 3.071   | 1.810  | 1.275  | 546         | 6.609       | 1.364           | 1.504   | —      | 1.839   | —       | 11.687  |  |
| Napoli . . . . .                 | 3.466               | 5.337       | 4.657       | 4.779   | 5.053  | 3.440  | 4.108       | 2.812       | —               | —       | 1.276  | —       | 1.555   | 26.340  |  |
| Salerno . . . . .                | 975                 | 2.873       | 1.850       | 3.354   | 551    | 757    | 1.587       | 1.630       | 1.164           | —       | —      | 2.816   | —       | 8.097   |  |
| Campania . . . . .               | 7.808               | 14.117      | 10.156      | 13.227  | 9.158  | 5.472  | 7.753       | 15.604      | 5.439           | 6.482   | 1.276  | 4.655   | 3.548   | 56.631  |  |
| Bari . . . . .                   | 939                 | 4.047       | 1.517       | 3.423   | 866    | 1.571  | 2.105       | 10.698      | 3.373           | —       | —      | 4.678   | —       | 13.231  |  |
| Foggia . . . . .                 | 994                 | 1.755       | 607         | 1.752   | 813    | 1.015  | —           | 2.191       | —               | 1.543   | —      | —       | 1.923   | 5.448   |  |
| Lecce . . . . .                  | 757                 | 2.496       | 1.691       | 1.604   | 1.597  | —      | 2.022       | 2.424       | 1.050           | —       | —      | 4.216   | 6.234   | 9.445   |  |
| Puglie . . . . .                 | 2.690               | 8.298       | 3.815       | 6.779   | 3.276  | 2.586  | 4.127       | 15.313      | 4.423           | 1.543   | —      | 8.894   | 8.157   | 28.124  |  |
| Lucania (Potenza) . . . . .      | 1.905               | 1.376       | 1.927       | 940     | 476    | —      | 316         | —           | —               | —       | —      | 1.848   | 1.843   | 15.022  |  |
| Catanzaro . . . . .              | 2.891               | 1.463       | 1.296       | 2.232   | 1.263  | 2.144  | 1.177       | —           | —               | —       | —      | —       | —       | 3.832   |  |
| Cosenza . . . . .                | 2.240               | 2.194       | 915         | 1.528   | 786    | 831    | 330         | 1.742       | 830             | —       | —      | —       | 1.598   | —       |  |
| Reggio di Calabria . . . . .     | 1.427               | 1.097       | 303         | 574     | 640    | —      | 631         | 2.302       | 1.158           | —       | —      | —       | —       | —       |  |
| Calabria . . . . .               | 6.558               | 4.754       | 2.514       | 4.364   | 2.689  | 2.975  | 2.138       | 4.044       | 1.988           | —       | —      | —       | 1.598   | 3.832   |  |
| Agrigento (Agrigenti) . . . . .  | 1.170               | 527         | 210         | 348     | —      | —      | 353         | —           | —               | —       | —      | —       | 1.667   | 10.946  |  |
| Caltanissetta . . . . .          | 587                 | 1.719       | 1.135       | 1.176   | 724    | 401    | —           | 1.713       | —               | —       | —      | —       | —       | —       |  |
| Catania . . . . .                | 1.049               | 883         | 1.028       | 1.399   | 523    | —      | 803         | —           | —               | —       | —      | —       | 1.352   | —       |  |
| Messina . . . . .                | 881                 | 1.135       | 1.157       | 1.753   | 924    | 460    | 515         | —           | —               | —       | —      | 2.233   | 1.728   | 11.096  |  |
| Palermo . . . . .                | 3.876               | 3.440       | 2.112       | 1.966   | 1.593  | 1.482  | 2.086       | —           | 2.053           | —       | 862    | 1.098   | 1.391   | —       |  |
| Siracusa . . . . .               | 436                 | 906         | 1.366       | 290     | 638    | —      | 447         | —           | —               | —       | —      | —       | —       | 5.894   |  |
| Trapani . . . . .                | 441                 | —           | 314         | —       | 500    | —      | 487         | —           | —               | 1.466   | —      | —       | 2.162   | 4.114   |  |
| Sicilia . . . . .                | 8.440               | 8.610       | 7.322       | 6.938   | 4.907  | 2.343  | 4.691       | 1.713       | 2.053           | 1.466   | 862    | 3.331   | 8.300   | 32.050  |  |
| Cagliari . . . . .               | 3.745               | 2.352       | 2.069       | 1.944   | 1.045  | 1.619  | 1.733       | —           | —               | —       | 1.285  | —       | 1.720   | 7.434   |  |
| Sassari . . . . .                | 2.250               | 1.056       | 521         | 2.223   | 632    | 708    | 669         | 2.155       | 2.013           | 2.450   | 1.486  | —       | —       | 4.960   |  |
| Sardegna . . . . .               | 5.995               | 3.408       | 2.590       | 4.167   | 1.727  | 2.327  | 2.402       | 2.155       | 2.013           | 2.450   | 2.771  | —       | 1.720   | 12.394  |  |
| Italia Settentrionale . . . . .  | 24.208              | 51.727      | 48.421      | 55.425  | 48.731 | 42.827 | 35.017      | 59.954      | 58.211          | 79.360  | 53.104 | 108.817 | 141.602 | 333.289 |  |
| • Centrale . . . . .             | 8.562               | 17.791      | 16.980      | 18.857  | 20.176 | 17.481 | 16.326      | 15.106      | 16.378          | 16.722  | 17.043 | 35.085  | 26.590  | 147.938 |  |
| • Meridionale . . . . .          | 20.664              | 32.954      | 20.329      | 27.939  | 16.938 | 11.871 | 15.864      | 36.725      | 14.602          | 8.025   | 2.594  | 18.030  | 16.738  | 114.009 |  |
| • Insulare . . . . .             | 14.435              | 12.018      | 9.912       | 11.105  | 6.634  | 4.670  | 7.093       | 3.868       | 4.066           | 3.916   | 3.633  | 3.331   | 10.020  | 44.444  |  |
| REGNO . . . . .                  | 67.869              | 114.490     | 95.642      | 113.326 | 92.479 | 76.849 | 77.300      | 115.653     | 93.257          | 108.023 | 76.374 | 165.263 | 194.950 | 639.690 |  |

(\*) Cfr. «Avvertenze alle tavole». — (1), (2) Cfr. note pari numero a pagg. 2-3.

Segue TAVOLA 24. — COLLEGI UNINOMINALI: VOTI ATTRIBUITI AGLI ELETTI  
AL BALLOTTAGGIO. \*

B) Dati relativi a 100 voti in complesso

| PROVINCIE<br>E<br>REGIONI<br>(*) | ELEZIONI DEGLI ANNI |             |                 |             |             |             |             |             |                 |             |             |             |             |             |  |
|----------------------------------|---------------------|-------------|-----------------|-------------|-------------|-------------|-------------|-------------|-----------------|-------------|-------------|-------------|-------------|-------------|--|
|                                  | 1861<br>(*) (1)     | 1865<br>(*) | 1867<br>(*) (1) | 1870        | 1874        | 1876        | 1880<br>(*) | 1892<br>(2) | 1895<br>(2) (3) | 1897        | 1900        | 1904        | 1909        | 1913        |  |
|                                  | 2                   | 3           | 4               | 5           | 6           | 7           | 8           | 9           | 10              | 11          | 12          | 13          | 14          | 15          |  |
| Alessandria . . . . .            | 52,3                | 58,2        | 55,4            | 68,7        | 58,5        | 52,6        | —           | 54,6        | 51,1            | 54,0        | 54,5        | 52,0        | 60,0        | 55,4        |  |
| Cuneo . . . . .                  | 55,6                | 62,6        | 59,9            | 59,1        | 62,3        | 75,9        | 60,6        | 53,4        | 52,9            | 53,4        | 54,8        | 50,4        | 55,0        | —           |  |
| Novara . . . . .                 | 63,0                | 66,8        | 65,9            | 67,9        | 67,5        | 52,7        | —           | 52,1        | 52,8            | 55,0        | —           | 60,5        | 60,2        | 53,2        |  |
| Torino . . . . .                 | 57,0                | 63,7        | 53,6            | 62,8        | 59,3        | 63,5        | 62,4        | 52,0        | 50,8            | 63,3        | 53,1        | 52,0        | 58,1        | 61,8        |  |
| <b>Piemonte . . . . .</b>        | <b>56,5</b>         | <b>62,4</b> | <b>59,0</b>     | <b>63,4</b> | <b>60,4</b> | <b>63,1</b> | <b>62,1</b> | <b>52,7</b> | <b>52,2</b>     | <b>56,0</b> | <b>54,3</b> | <b>55,0</b> | <b>58,8</b> | <b>57,9</b> |  |
| Genova . . . . .                 | 60,9                | 55,2        | 60,1            | 68,4        | 69,3        | 62,6        | 60,4        | 78,5        | 54,2            | 72,6        | 54,4        | 53,4        | 52,3        | 52,3        |  |
| Imperia (P. Maurizio)            | 94,6                | 73,2        | 77,4            | 65,0        | —           | —           | —           | —           | —               | 58,7        | 51,4        | —           | —           | —           |  |
| <b>Liguria . . . . .</b>         | <b>65,4</b>         | <b>59,2</b> | <b>63,8</b>     | <b>67,5</b> | <b>69,3</b> | <b>62,6</b> | <b>60,4</b> | <b>78,5</b> | <b>54,2</b>     | <b>65,9</b> | <b>53,3</b> | <b>53,4</b> | <b>52,3</b> | <b>52,3</b> |  |
| Bergamo . . . . .                | 63,0                | 55,5        | 69,2            | 59,5        | 55,9        | 62,5        | 70,0        | 65,7        | 94,9            | 60,6        | 99,3        | 51,5        | —           | —           |  |
| Brescia . . . . .                | 58,4                | 63,2        | 60,3            | 61,2        | 58,4        | 70,1        | 55,4        | —           | 91,6            | 55,3        | 83,8        | —           | —           | —           |  |
| Como . . . . .                   | 59,9                | 67,4        | 51,4            | 59,0        | 68,5        | 58,9        | 59,6        | —           | —               | 52,4        | 59,1        | 53,1        | 51,0        | 51,1        |  |
| Cremona (4) . . . . .            | 65,4                | 68,2        | 65,4            | 53,8        | 66,2        | 71,3        | 70,1        | 55,8        | —               | 52,3        | 52,4        | —           | 50,6        | 55,7        |  |
| Mantova . . . . .                | 67,5                | 62,9        | 64,3            | 64,3        | 65,7        | 64,5        | 53,3        | —           | —               | 53,4        | 53,9        | —           | 50,0        | 51,1        |  |
| Milano . . . . .                 | 61,3                | 63,9        | 66,0            | 70,7        | 66,4        | 56,7        | 60,8        | 52,8        | —               | 54,9        | 54,6        | 56,7        | 55,7        | 53,1        |  |
| Pavia . . . . .                  | 57,1                | 54,4        | 56,7            | 64,5        | 67,8        | 61,1        | 53,6        | —           | —               | —           | —           | —           | 57,7        | 83,8        |  |
| Sondrio . . . . .                | 73,5                | 61,5        | 57,5            | 68,1        | —           | —           | —           | 52,0        | —               | —           | —           | —           | —           | —           |  |
| <b>Lombardia . . . . .</b>       | <b>62,2</b>         | <b>62,3</b> | <b>62,2</b>     | <b>63,4</b> | <b>63,7</b> | <b>61,9</b> | <b>59,3</b> | <b>56,5</b> | <b>59,6</b>     | <b>54,8</b> | <b>61,2</b> | <b>54,8</b> | <b>54,4</b> | <b>63,8</b> |  |
| Belluno . . . . .                | —                   | —           | —               | 78,3        | 51,6        | —           | 67,6        | 80,7        | —               | —           | —           | —           | —           | 54,8        |  |
| Padova . . . . .                 | —                   | —           | 54,3            | 76,6        | 72,3        | 68,6        | —           | 54,3        | 51,2            | 52,7        | 50,8        | 61,2        | 62,5        | —           |  |
| Rovigo . . . . .                 | —                   | 59,0        | 61,8            | 62,1        | 53,6        | 51,1        | —           | —           | —               | 51,8        | —           | 53,0        | 52,8        | 53,4        |  |
| Treviso . . . . .                | —                   | 62,9        | 54,6            | 57,9        | 67,4        | —           | 51,7        | 54,1        | —               | 96,0        | 50,8        | 54,8        | 55,2        | 53,0        |  |
| Udine . . . . .                  | —                   | 61,7        | 64,4            | 70,7        | 65,4        | 54,7        | 80,5        | 70,3        | 54,1            | —           | —           | 51,4        | 56,9        | 62,0        |  |
| Venezia . . . . .                | —                   | 66,2        | 64,0            | 67,9        | 76,4        | 60,4        | 65,4        | 50,9        | 65,4            | 55,2        | 93,0        | 57,0        | 60,6        | —           |  |
| Verona . . . . .                 | —                   | 86,1        | 54,0            | 70,9        | 77,2        | 64,9        | 50,4        | 53,1        | 63,3            | 52,7        | —           | 55,7        | 52,8        | 53,3        |  |
| Vicenza . . . . .                | —                   | 64,0        | 66,7            | 68,7        | 71,2        | 65,0        | 55,7        | 64,1        | —               | 93,3        | —           | —           | 53,4        | 98,8        |  |
| <b>Veneto (5) . . . . .</b>      | <b>—</b>            | <b>66,1</b> | <b>61,4</b>     | <b>69,0</b> | <b>69,5</b> | <b>61,7</b> | <b>63,7</b> | <b>58,8</b> | <b>59,1</b>     | <b>58,0</b> | <b>58,5</b> | <b>55,8</b> | <b>56,0</b> | <b>57,9</b> |  |
| Bologna . . . . .                | 96,5                | 85,9        | 68,8            | 70,5        | 64,0        | 53,8        | 52,5        | —           | —               | 53,5        | 54,4        | —           | 54,9        | 59,7        |  |
| Ferrara . . . . .                | 81,1                | 58,4        | 55,2            | 59,2        | 53,6        | —           | —           | 51,7        | 50,2            | —           | —           | 61,9        | 62,5        | 98,6        |  |
| Forlì . . . . .                  | 64,4                | 58,6        | 65,4            | 73,2        | 58,9        | 55,1        | 60,9        | —           | —               | 53,8        | —           | 52,5        | 53,8        | 56,3        |  |
| Modena . . . . .                 | 67,3                | 61,8        | 59,0            | 63,0        | 61,9        | 64,2        | 74,7        | 54,8        | 52,6            | —           | —           | 56,7        | —           | 51,6        |  |
| Parma . . . . .                  | 66,3                | 60,2        | 56,0            | 64,4        | 51,9        | 60,0        | 53,3        | 56,6        | —               | —           | —           | 60,7        | —           | —           |  |
| Piacenza . . . . .               | 83,3                | 64,6        | 60,9            | 73,7        | 62,3        | 57,7        | 55,6        | —           | —               | 51,7        | 51,9        | 53,3        | 64,1        | 55,7        |  |
| Ravenna . . . . .                | 73,8                | 69,5        | 63,5            | 60,6        | 72,4        | 50,4        | 62,2        | —           | —               | 50,2        | 51,5        | —           | 70,2        | 61,2        |  |
| Reggio nell'Emilia . . . . .     | 74,9                | 78,0        | 67,2            | 88,4        | 57,9        | —           | —           | —           | —               | 50,8        | —           | —           | —           | 54,3        |  |
| <b>Emilia . . . . .</b>          | <b>74,3</b>         | <b>66,6</b> | <b>61,9</b>     | <b>68,8</b> | <b>60,0</b> | <b>56,1</b> | <b>56,7</b> | <b>54,7</b> | <b>51,2</b>     | <b>52,4</b> | <b>53,7</b> | <b>59,9</b> | <b>57,9</b> | <b>60,5</b> |  |
| Arezzo . . . . .                 | 66,7                | 61,7        | 61,2            | 73,0        | 69,5        | 55,6        | 55,2        | —           | —               | —           | —           | —           | —           | —           |  |
| Firenze . . . . .                | 66,7                | 64,1        | 70,5            | 72,7        | 67,5        | 72,9        | 81,6        | 52,3        | —               | 50,1        | 52,8        | 52,4        | —           | 53,3        |  |
| Grosseto . . . . .               | —                   | 59,4        | 62,0            | 57,5        | 70,0        | 50,8        | 96,5        | —           | —               | 59,1        | 58,1        | 64,5        | 67,7        | 52,9        |  |
| Livorno . . . . .                | —                   | 72,2        | 69,5            | 88,1        | 68,8        | 64,1        | 52,2        | —           | —               | 85,0        | 58,1        | 93,7        | —           | 53,0        |  |
| Lucca . . . . .                  | 66,8                | 60,7        | 67,8            | 79,5        | 54,6        | 55,8        | 89,4        | 100,0       | —               | —           | —           | 54,8        | —           | 51,0        |  |
| Massa e Carrara . . . . .        | 85,7                | 56,0        | 51,0            | 60,5        | 55,9        | —           | —           | —           | —               | 52,2        | —           | 54,4        | —           | 50,4        |  |
| Pisa . . . . .                   | 82,4                | 72,1        | 71,4            | 61,6        | 56,4        | 93,8        | 52,4        | 57,8        | 52,6            | 50,8        | 52,6        | —           | 52,0        | —           |  |
| Siena . . . . .                  | 50,3                | 62,8        | 58,7            | 58,6        | 62,1        | 51,1        | 76,2        | 62,8        | —               | 50,7        | —           | 59,3        | 50,6        | 57,8        |  |
| <b>Toscana . . . . .</b>         | <b>70,1</b>         | <b>64,6</b> | <b>67,1</b>     | <b>67,7</b> | <b>62,7</b> | <b>66,4</b> | <b>69,0</b> | <b>67,4</b> | <b>52,4</b>     | <b>59,4</b> | <b>55,4</b> | <b>58,8</b> | <b>57,9</b> | <b>54,0</b> |  |
| Ancona . . . . .                 | 86,8                | 61,3        | 74,8            | 73,9        | 58,1        | 58,8        | 58,3        | —           | 51,4            | 54,1        | 51,1        | 52,2        | 66,9        | 51,0        |  |
| Ascoli Piceno . . . . .          | 92,0                | 62,5        | 72,7            | 66,0        | 50,7        | 59,1        | 50,2        | —           | —               | —           | —           | —           | 91,5        | 52,9        |  |
| Macerata . . . . .               | 68,3                | 75,5        | 56,3            | 62,4        | 63,6        | 54,5        | 54,1        | —           | —               | —           | —           | 51,6        | 74,9        | 55,8        |  |
| Pesaro e Urbino . . . . .        | 71,2                | 60,1        | 68,8            | 72,8        | 68,4        | 56,5        | 80,5        | —           | —               | 52,0        | —           | 50,9        | —           | 56,8        |  |
| <b>Marche . . . . .</b>          | <b>77,9</b>         | <b>62,8</b> | <b>68,5</b>     | <b>69,2</b> | <b>60,8</b> | <b>57,2</b> | <b>60,9</b> | <b>—</b>    | <b>51,7</b>     | <b>54,1</b> | <b>51,2</b> | <b>52,2</b> | <b>73,4</b> | <b>53,0</b> |  |

(\*) Cfr. «Avvertenze alle tavole». — (1) Cfr. nota pari numero a pag. 42. — (2) Cfr. nota 1 a pagg. 2-3. — (3) Cfr. nota 2 a pagg. 2-3. — (4), (5) Cfr. note pari numero a pagg. 2-3.

Segue TAVOLA 24. — COLLEGI UNINOMINALI: VOTI ATTRIBUITI AGLI ELETTI  
AL BALLOTTAGGIO.\*

## B) Dati relativi a 100 voti in complesso

| PROVINCIE<br>E<br>REGIONI<br>(*)       | ELEZIONI DEGLI ANNI |             |                 |             |             |             |             |             |                 |             |             |             |             |             |
|--|---------------------|-------------|-----------------|-------------|-------------|-------------|-------------|-------------|-----------------|-------------|-------------|-------------|-------------|-------------|
|  | 1961<br>(*) (1)     | 1865<br>(*) | 1867<br>(*) (1) | 1870        | 1874        | 1876        | 1880<br>(*) | 1892<br>(2) | 1895<br>(2) (3) | 1897        | 1900        | 1904        | 1909        | 1913        |
|  | 2                   | 3           | 4               | 5           | 6           | 7           | 8           | 9           | 10              | 11          | 12          | 13          | 14          | 15          |
| <b>Umbria (Perugia) . . . . .</b>      | <b>77,5</b>         | <b>68,1</b> | <b>59,1</b>     | <b>74,9</b> | <b>62,4</b> | <b>55,9</b> | <b>54,4</b> | <b>51,4</b> | <b>57,3</b>     | —           | —           | <b>68,9</b> | <b>57,8</b> | <b>52,3</b> |
| <b>Lazio (Roma) . . . . .</b>          | —                   | —           | —               | <b>69,7</b> | <b>56,3</b> | <b>67,9</b> | <b>58,7</b> | <b>51,1</b> | <b>53,5</b>     | <b>56,2</b> | <b>52,9</b> | <b>55,7</b> | —           | <b>61,4</b> |
| Campobasso . . . . .                   | 63,1                | 57,6        | 51,5            | 92,0        | 58,4        | 69,8        | 54,0        | —           | —               | —           | —           | —           | —           | —           |
| Chieti . . . . .                       | 65,4                | 59,7        | 57,5            | 51,8        | —           | —           | 51,6        | 50,2        | 52,4            | —           | 50,0        | —           | 52,5        | —           |
| L'Aquila . . . . .                     | —                   | 56,9        | 90,4            | 63,0        | 75,9        | 95,0        | 52,1        | —           | —               | —           | —           | 60,2        | —           | 50,9        |
| Teramo . . . . .                       | 66,8                | 62,0        | —               | 55,7        | 56,8        | —           | —           | —           | —               | —           | —           | 55,3        | —           | 58,3        |
| <b>Abruzzi e Molise . . . . .</b>      | <b>64,6</b>         | <b>57,1</b> | <b>61,2</b>     | <b>63,0</b> | <b>62,8</b> | <b>80,0</b> | <b>52,5</b> | <b>50,2</b> | <b>52,4</b>     | —           | <b>50,0</b> | <b>58,1</b> | <b>52,5</b> | <b>54,7</b> |
| Avellino . . . . .                     | 62,3                | 63,2        | 58,4            | 51,4        | 62,0        | —           | 70,3        | 51,1        | 53,0            | 56,2        | —           | —           | 58,0        | 57,6        |
| Benevento . . . . .                    | 70,2                | 55,3        | 74,3            | 64,5        | 53,7        | —           | 52,2        | 64,8        | 54,0            | 72,5        | —           | —           | —           | —           |
| Caserta . . . . .                      | 61,7                | 63,5        | 53,6            | 59,4        | 51,7        | 54,4        | 52,7        | 65,2        | 54,8            | 50,5        | —           | 95,3        | —           | 54,8        |
| Napoli . . . . .                       | 72,5                | 62,5        | 58,7            | 60,0        | 63,7        | 67,8        | 64,2        | 57,4        | —               | —           | 53,1        | —           | 62,0        | 64,5        |
| Salerno . . . . .                      | 66,2                | 61,8        | 55,1            | 63,3        | 53,8        | 52,7        | 55,3        | 98,8        | 55,4            | —           | —           | 57,6        | —           | 59,4        |
| <b>Campania . . . . .</b>              | <b>67,7</b>         | <b>62,1</b> | <b>57,1</b>     | <b>60,4</b> | <b>59,1</b> | <b>61,8</b> | <b>60,1</b> | <b>63,5</b> | <b>54,3</b>     | <b>59,5</b> | <b>53,1</b> | <b>68,3</b> | <b>59,8</b> | <b>60,2</b> |
| Bari . . . . .                         | 49,6                | 54,8        | 63,7            | 58,2        | 59,6        | 57,8        | 53,7        | 53,1        | 69,4            | —           | —           | 69,4        | —           | 60,2        |
| Foggia . . . . .                       | 68,0                | 59,6        | 62,2            | 56,7        | 68,7        | 56,8        | —           | 99,0        | —               | 50,4        | —           | —           | 57,1        | 52,4        |
| Lecce . . . . .                        | 62,6                | 64,8        | 61,4            | 58,5        | 58,3        | —           | 58,4        | 72,4        | 50,8            | —           | —           | 81,3        | 80,5        | 59,8        |
| <b>Puglie . . . . .</b>                | <b>58,9</b>         | <b>58,5</b> | <b>62,4</b>     | <b>57,9</b> | <b>60,9</b> | <b>57,4</b> | <b>55,9</b> | <b>59,8</b> | <b>63,9</b>     | <b>50,4</b> | —           | <b>74,5</b> | <b>73,4</b> | <b>58,4</b> |
| <b>Lucania (Potenza) . . . . .</b>     | <b>63,5</b>         | <b>63,6</b> | <b>56,9</b>     | <b>59,6</b> | <b>51,6</b> | —           | <b>50,6</b> | —           | —               | —           | —           | <b>60,8</b> | <b>51,7</b> | <b>40,4</b> |
| Catanzaro . . . . .                    | 60,7                | 61,9        | 56,1            | 58,1        | 57,4        | 55,1        | 77,7        | —           | —               | —           | —           | —           | —           | 52,3        |
| Cosenza . . . . .                      | 59,0                | 57,8        | 54,0            | 58,4        | 55,6        | 68,6        | 64,7        | 51,7        | 50,1            | —           | —           | —           | 53,6        | —           |
| Reggio di Calabria . . . . .           | 69,8                | 59,7        | 67,2            | 68,9        | 58,6        | —           | 50,7        | 51,9        | 51,7            | —           | —           | —           | —           | —           |
| <b>Calabria . . . . .</b>              | <b>61,9</b>         | <b>59,4</b> | <b>56,5</b>     | <b>59,4</b> | <b>57,1</b> | <b>58,3</b> | <b>65,4</b> | <b>51,8</b> | <b>51,0</b>     | —           | —           | —           | <b>53,6</b> | <b>52,3</b> |
| Agirgento (Girgenti) . . . . .         | 65,2                | 53,8        | 50,2            | 64,2        | —           | —           | 57,8        | —           | —               | —           | —           | —           | 99,3        | 99,7        |
| Caltanissetta . . . . .                | 59,5                | 62,2        | 62,6            | 54,3        | 54,4        | 54,2        | —           | 50,9        | —               | —           | —           | —           | —           | —           |
| Catania . . . . .                      | 55,3                | 55,9        | 59,6            | 57,1        | 54,9        | —           | 67,5        | —           | —               | —           | —           | —           | 55,8        | —           |
| Messina . . . . .                      | 47,6                | 64,7        | 58,2            | 62,9        | 71,9        | 61,6        | 75,1        | —           | —               | —           | —           | 50,9        | 50,5        | 71,7        |
| Palermo . . . . .                      | 57,6                | 56,7        | 59,4            | 65,5        | 70,7        | 63,4        | 71,9        | —           | 71,4            | —           | 51,3        | 55,1        | 96,9        | —           |
| Siracusa . . . . .                     | 63,7                | 56,5        | 60,9            | 98,0        | 50,4        | —           | 64,9        | —           | —               | —           | —           | —           | —           | 59,4        |
| Trapani . . . . .                      | 59,8                | —           | 60,7            | —           | 96,7        | —           | 52,7        | —           | —               | 61,5        | —           | —           | 99,0        | 57,1        |
| <b>Sicilia . . . . .</b>               | <b>57,5</b>         | <b>58,4</b> | <b>59,7</b>     | <b>61,6</b> | <b>64,5</b> | <b>61,3</b> | <b>67,0</b> | <b>50,9</b> | <b>71,4</b>     | <b>61,5</b> | <b>51,3</b> | <b>52,2</b> | <b>74,5</b> | <b>73,6</b> |
| •                                      |                     |             |                 |             |             |             |             |             |                 |             |             |             |             |             |
| Cagliari . . . . .                     | 64,3                | 56,7        | 61,2            | 58,2        | 63,0        | 54,2        | 52,4        | —           | —               | —           | 51,7        | —           | 68,6        | 60,1        |
| Sassari . . . . .                      | 56,1                | 55,3        | 63,1            | 56,3        | 51,0        | 51,9        | 50,6        | 55,8        | 54,3            | 52,4        | 52,5        | —           | —           | 54,3        |
| <b>Sardegna . . . . .</b>              | <b>61,0</b>         | <b>56,3</b> | <b>61,6</b>     | <b>57,2</b> | <b>57,6</b> | <b>53,5</b> | <b>51,9</b> | <b>55,8</b> | <b>54,3</b>     | <b>52,4</b> | <b>52,1</b> | —           | <b>68,6</b> | <b>57,6</b> |
| <b>Italia Settentrionale . . . . .</b> | <b>62,9</b>         | <b>63,2</b> | <b>61,6</b>     | <b>65,7</b> | <b>63,5</b> | <b>61,0</b> | <b>59,7</b> | <b>56,6</b> | <b>55,9</b>     | <b>55,8</b> | <b>56,6</b> | <b>55,8</b> | <b>56,4</b> | <b>58,7</b> |
| • Centrale . . . . .                   | 72,5                | 64,6        | 66,8            | 68,8        | 61,0        | 63,8        | 63,2        | 59,5        | 54,0            | 57,2        | 53,8        | 59,7        | 63,3        | 55,1        |
| • Meridionale . . . . .                | 63,9                | 60,4        | 58,3            | 59,8        | 59,2        | 60,8        | 58,6        | 59,7        | 56,0            | 57,5        | 51,5        | 68,5        | 62,9        | 58,2        |
| • Insulare . . . . .                   | 58,9                | 57,8        | 60,2            | 59,9        | 62,5        | 57,1        | 61,0        | 53,5        | 61,8            | 55,5        | 51,9        | 55,2        | 73,4        | 68,3        |
| <b>REGNO . . . . .</b>                 | <b>63,4</b>         | <b>62,0</b> | <b>61,6</b>     | <b>64,0</b> | <b>62,0</b> | <b>61,4</b> | <b>60,3</b> | <b>57,8</b> | <b>55,8</b>     | <b>56,1</b> | <b>55,5</b> | <b>57,7</b> | <b>58,5</b> | <b>58,8</b> |

(\*) Cfr. « Avvertenze alle tavole ». — (1) Cfr. nota pari numero a pag. 42. — (2) Cfr. nota 1 a pagg. 2-3. — (3) Cfr. nota 2 a pagg. 2-3.

TAVOLA 25. — COLLEGI UNINOMINALI: NUMERO MEDIO DI VOTI

ATTRIBUITI AGLI ELETTI ED AI NON ELETTI AL 1° SCRUTINIO. \*

| PROVINCIE<br>E<br>REGIONI<br>(*) | NUMERO MEDIO DI VOTI PER DEPUTATO NELLE ELEZIONI DEGLI ANNI |            |            |            |            |            |            |              |                 |              |              |              | NUMERO MEDIO DI VOTI PER CANDIDATO NON ELETTO NELLE ELEZIONI DEGLI ANNI |              |             |            |             |            |            |            |            |              |                 |            |              |              |              |              |
|----------------------------------|---|------------|------------|------------|------------|------------|------------|--------------|-----------------|--------------|--------------|--------------|---|--------------|-------------|------------|-------------|------------|------------|------------|------------|--------------|-----------------|------------|--------------|--------------|--------------|--------------|
|                                  | 1861  | 1865       | 1867       | 1870       | 1874       | 1876       | 1880       | 1892<br>(1)  | 1895<br>(1) (2) | 1897         | 1900         | 1904         | 1909  | 1913         | 1861<br>(3) | 1865       | 1867<br>(3) | 1870       | 1874       | 1876       | 1880       | 1892<br>(1)  | 1895<br>(1) (2) | 1897       | 1900         | 1904         | 1909         | 1913         |
|                                  | 2   | 3          | 4          | 5          | 6          | 7          | 8          | 9            | 10              | 11           | 12           | 13           | 14  | 15           | 16          | 17         | 18          | 19         | 20         | 21         | 22         | 23           | 24              | 25         | 26           | 27           | 28           | 29           |
| Alessandria . . . . .            | 469   | 671        | 671        | 621        | 696        | 770        | 839        | 3.660        | 3.271           | 3.327        | 3.195        | 3.699        | 3.844   | 6.897        | 197         | 227        | 249         | 208        | 335        | 294        | 324        | 1.660        | 1.398           | 1.465      | 1.732        | 1.588        | 1.945        | 3.385        |
| Cuneo . . . . .                  | 545   | 531        | 517        | 650        | 595        | 707        | 637        | 2.461        | 2.073           | 1.942        | 1.803        | 2.509        | 2.670   | 6.418        | 191         | 261        | 176         | 217        | 327        | 321        | 183        | 1.605        | 799             | 634        | 808          | 623          | 1.036        | 1.774        |
| Novara . . . . .                 | 402   | 442        | 415        | 465        | 607        | 578        | 643        | 2.997        | 2.983           | 2.762        | 2.728        | 3.354        | 3.883   | 6.840        | 217         | 153        | 167         | 197        | 151        | 195        | 186        | 1.285        | 946             | 1.274      | 1.338        | 1.739        | 2.236        | 3.721        |
| Torino . . . . .                 | 410   | 475        | 499        | 419        | 464        | 486        | 520        | 2.546        | 1.649           | 1.691        | 1.742        | 2.218        | 2.687   | 5.990        | 174         | 192        | 165         | 199        | 225        | 242        | 267        | 1.192        | 638             | 620        | 865          | 1.102        | 1.278        | 2.670        |
| <b>Piemonte . . . . .</b>        | <b>452</b>  | <b>522</b> | <b>531</b> | <b>515</b> | <b>591</b> | <b>635</b> | <b>664</b> | <b>2.892</b> | <b>2.415</b>    | <b>2.326</b> | <b>2.292</b> | <b>2.901</b> | <b>3.216</b>  | <b>6.494</b> | <b>194</b>  | <b>205</b> | <b>184</b>  | <b>205</b> | <b>256</b> | <b>259</b> | <b>247</b> | <b>1.382</b> | <b>938</b>      | <b>993</b> | <b>1.204</b> | <b>1.294</b> | <b>1.613</b> | <b>2.948</b> |
| Genova . . . . .                 | 429   | 658        | 615        | 559        | 754        | 765        | 904        | 2.439        | 2.111           | 2.061        | 2.244        | 2.859        | 2.715   | 5.999        | 196         | 151        | 150         | 203        | 245        | 368        | 426        | 885          | 745             | 715        | 826          | 912          | 1.303        | 2.780        |
| Imperia (P. Maurizio) . . . . .  | 745   | 753        | 1.093      | 952        | 859        | 1.132      | 967        | 3.502        | 2.300           | 2.305        | 2.194        | 2.681        | 3.096   | 5.673        | 156         | 168        | 257         | 297        | 275        | 263        | 14         | 1.311        | 864             | 1.295      | 1.133        | 1.639        | 1.806        | 4.060        |
| <b>Liguria . . . . .</b>         | <b>519</b>  | <b>677</b> | <b>710</b> | <b>625</b> | <b>794</b> | <b>902</b> | <b>923</b> | <b>2.667</b> | <b>2.149</b>    | <b>2.096</b> | <b>2.237</b> | <b>2.823</b> | <b>2.797</b>  | <b>5.901</b> | <b>189</b>  | <b>155</b> | <b>168</b>  | <b>219</b> | <b>247</b> | <b>360</b> | <b>390</b> | <b>946</b>   | <b>770</b>      | <b>812</b> | <b>896</b>   | <b>992</b>   | <b>1.359</b> | <b>2.867</b> |
| Bergamo . . . . .                | 228   | 344        | 338        | —          | 286        | 423        | 814        | 1.872        | 1.218           | 1.191        | 1.306        | 2.127        | 2.639   | 6.914        | 104         | 174        | 110         | 102        | 207        | 215        | 138        | 691          | 436             | 311        | 349          | 813          | 517          | 1.488        |
| Brescia . . . . .                | 422   | 414        | 342        | 344        | 417        | 607        | 476        | 2.425        | 1.823           | 1.589        | 1.519        | 2.368        | 2.770   | 7.614        | 122         | 147        | 149         | 147        | 222        | 276        | 277        | 1.840        | 1.166           | 750        | 733          | 535          | 1.363        | 2.438        |
| Como . . . . .                   | 273   | 396        | 316        | 289        | 332        | 397        | 434        | 2.616        | 2.330           | 2.287        | 2.246        | 3.190        | 4.030   | 7.627        | 95          | 93         | 154         | 120        | 122        | 170        | 165        | 1.414        | 984             | 933        | 1.412        | 1.370        | 2.247        | 3.215        |
| Cremona . . . . .                | 492   | 529        | 437        | 355        | 468        | 475        | 502        | 2.312        | 2.195           | 1.894        | 2.220        | 2.756        | 3.044   | 6.998        | 117         | 135        | 127         | 176        | 168        | 283        | 171        | 803          | 990             | 858        | 2.046        | 1.225        | 1.506        | 2.901        |
| Mantova (4) . . . . .            | —   | —          | —          | —          | 463        | 439        | 659        | 2.142        | 1.663           | 1.922        | 1.982        | 2.887        | 3.653   | 6.315        | 148         | 170        | 160         | 124        | 162        | 280        | 295        | 1.305        | 1.069           | 935        | 1.198        | 1.244        | 2.664        | 3.979        |
| Milano . . . . .                 | 314   | 278        | 228        | 223        | 273        | 331        | 379        | 1.811        | 1.784           | 1.765        | 2.226        | 2.371        | 2.906   | 8.252        | 104         | 143        | 177         | 154        | 203        | 267        | 286        | 622          | 679             | 650        | 995          | 843          | 1.248        | 2.729        |
| Pavia . . . . .                  | 410   | 495        | 500        | 522        | 579        | 649        | 635        | 2.908        | 2.251           | 2.218        | 2.165        | 2.454        | 2.815   | 6.163        | 176         | 150        | 213         | 259        | 264        | 159        | 342        | 1.407        | 996             | 782        | 1.535        | 1.209        | 2.065        | 3.025        |
| Sondrio . . . . .                | —   | 172        | 145        | 170        | 302        | 374        | 311        | 1.818        | 2.510           | 2.334        | 2.494        | 3.427        | 4.152   | 7.341        | 94          | 101        | 141         | 119        | 180        | 195        | 234        | 1.439        | 932             | 1.032      | —            | 499          | 2.261        | 869          |
| <b>Lombardia . . . . .</b>       | <b>352</b>  | <b>393</b> | <b>359</b> | <b>369</b> | <b>382</b> | <b>466</b> | <b>480</b> | <b>2.281</b> | <b>1.950</b>    | <b>1.906</b> | <b>2.033</b> | <b>2.588</b> | <b>3.090</b>  | <b>7.431</b> | <b>112</b>  | <b>143</b> | <b>159</b>  | <b>146</b> | <b>193</b> | <b>240</b> | <b>242</b> | <b>1.003</b> | <b>836</b>      | <b>740</b> | <b>1.118</b> | <b>978</b>   | <b>1.552</b> | <b>2.768</b> |
| Belluno . . . . .                | —   | 228        | 257        | 158        | 336        | 331        | 312        | 2.110        | 1.806           | 1.866        | 1.671        | 2.099        | 3.265   | 7.928        | —           | 34         | 34          | 106        | 136        | 91         | 117        | 1.012        | 765             | 294        | 1.033        | 1.075        | 955          | 1.930        |
| Padova . . . . .                 | —   | 218        | 219        | 195        | 300        | 346        | 433        | 1.490        | 1.160           | 1.264        | 1.397        | 1.675        | 2.258   | 7.613        | —           | 50         | 50          | 145        | 204        | 260        | 128        | 809          | 568             | 562        | 771          | 767          | 1.324        | 2.319        |
| Rovigo . . . . .                 | —   | 340        | 297        | —          | 380        | 519        | 435        | 2.087        | 1.496           | 1.436        | 1.567        | 2.245        | 2.492   | 5.778        | —           | 56         | 140         | 137        | 208        | 251        | 306        | 1.306        | 832             | 882        | 1.093        | 1.247        | 2.249        | 3.608        |
| Treviso . . . . .                | —   | 336        | 287        | 307        | 351        | 308        | 380        | 1.915        | 1.193           | 1.208        | 1.354        | 1.622        | 2.111   | 7.113        | —           | 82         | 157         | 95         | 121        | 175        | 201        | 1.177        | 545             | 629        | 564          | 820          | 834          | 2.635        |
| Udine . . . . .                  | —   | 210        | 225        | 152        | 235        | 299        | 290        | 1.844        | 1.443           | 1.350        | 1.350        | 1.666        | 2.879   | 5.519        | —           | 89         | 98          | 93         | 182        | 232        | 173        | 1.287        | 611             | 798        | 452          | 983          | 1.609        | 2.071        |
| Venezia . . . . .                | —   | 281        | 184        | 449        | 269        | 361        | 320        | 1.980        | 1.420           | 1.245        | 1.455        | 1.723        | 1.856   | 6.145        | —           | 121        | 85          | 117        | 202        | 319        | 338        | 1.491        | 603             | 678        | 824          | 897          | 945          | 1.886        |
| Verona . . . . .                 | —   | 319        | 359        | 332        | 429        | 527        | 726        | 2.119        | 1.830           | 1.400        | 1.669        | 1.945        | 3.398   | 6.706        | —           | 70         | 66          | 127        | 211        | 231        | 187        | 1.130        | 895             | 825        | 894          | 1.097        | 1.701        | 3.207        |
| Vicenza . . . . .                | —   | 422        | 349        | 254        | 314        | 424        | 549        | 1.882        | 1.424           | 1.345        | 1.531        | 1.917        | 2.811   | 7.121        | —           | 84         | 88          | 148        | 181        | 266        | 189        | 574          | 493             | 490        | 570          | 622          | 1.115        | 3.019        |
| <b>Veneto (5) . . . . .</b>      | <b>—</b>  | <b>291</b> | <b>279</b> | <b>289</b> | <b>310</b> | <b>370</b> | <b>442</b> | <b>1.888</b> | <b>1.433</b>    | <b>1.353</b> | <b>1.483</b> | <b>1.812</b> | <b>2.604</b>  | <b>6.651</b> | <b>—</b>    | <b>79</b>  | <b>89</b>   | <b>118</b> | <b>181</b> | <b>240</b> | <b>207</b> | <b>1.093</b> | <b>671</b>      | <b>656</b> | <b>709</b>   | <b>929</b>   | <b>1.321</b> | <b>2.564</b> |
| Bologna . . . . .                | 341   | 210        | 188        | 244        | 314        | 323        | 337        | 1.531        | 1.736           | 1.661        | 1.967        | 2.515        | 3.308   | 7.292        | 48          | 118        | 119         | 106        | 129        | 206        | 459        | 914          | 804             | 957        | 1.302        | 1.302        | 1.494        | 3.136        |
| Ferrara . . . . .                | 259   | —          | 281        | 224        | 424        | 447        | 427        | 1.831        | 1.313           | 1.420        | 1.490        | 1.936        | 2.499   | 8.192        | 130         | 143        | 191         | 124        | 180        | 354        | 244        | 1.436        | 1.042           | 715        | 915          | 1.623        | 1.699        | 3.072        |
| Forlì . . . . .                  | 319   | —          | —          | —          | —          | 423        | 473        | 1.386        | 1.440           | 1.415        | 1.631        | 1.359        | 2.204   | 6.526        | 89          | 159        | 100         | 161        | 135        | 266        | 307        | 840          | 740             | 679        | 1.098        | 921          | 951          | 2.528        |
| Modena . . . . .                 | 316   | 404        | —          | —          | —          | 458        | 411        | 1.628        | 908             | 1.097        | 1.235        | 1.723        | 2.298   | 6.985        | 134         | 147        | 167         | 115        | 171        | 128        | 202        | 1.100        | 819             | 752        | 930          | 1.099        | 1.628        | 4.074        |
| Parma . . . . .                  | 398   | 245        | 247        | 243        | 329        | 312        | 377        | 1.143        | 981             | 970          | 1.235        | 1.926        | 2.235   | 6.592        | 96          | 119        | 171         | 126        | 210        | 317        | 351        | 741          | 599             | 545        | 830          | 950          | 1.210        | 4.901        |
| Piacenza . . . . .               | 274   | —          | 326        | —          | —          | 345        | 305        | 1.372        | 1.230           | 1.116        | 1.010        | 1.575        | 1.958   | 5.842        | 104         | 199        | 162         | 114        | 177        | 213        | 277        | 980          | 927             | 536        | 1.002        | 784          | 976          | 2.868        |
| Ravenna . . . . .                | 256   | —          | 309        | —          | —          | 345        | 545        | 1.404        | 1.531           | 1.046        | 2.113        | 1.749        | 2.261   | 4.711        | 109         | 104        | 120         | 123        | 205        | 255        | 276        | 781          | 1.369           | 911        | 1.400        | 1.059        | 1.463        | 3.880        |
| Reggio nell'Emilia . . . . .     | 268   | 305        | 235        | —          | 299        | 374        | 470        | 1.610        | 1.492           | 1.647        | 1.845        | 2.280        | 3.301   | 7.237        | 151         | 111        | 175         | 158        | 183        | 204        | 154        | 1.114        | 973             | 1.298      | 1.227        | 1.843        | 1.980        | 4.005        |
| <b>Emilia . . . . .</b>          | <b>315</b>  | <b>270</b> | <b>260</b> | <b>254</b> | <b>347</b> | <b>400</b> | <b>420</b> | <b>1.496</b> | <b>1.378</b>    | <b>1.354</b> | <b>1.619</b> | <b>2.037</b> | <b>2.676</b>  | <b>6.861</b> | <b>102</b>  | <b>133</b> | <b>144</b>  | <b>123</b> | <b>165</b> | <b>230</b> | <b>296</b> | <b>988</b>   | <b>902</b>      | <b>799</b> | <b>1.097</b> | <b>1.162</b> | <b>1.387</b> | <b>3.404</b> |
| Arezzo . . . . .                 | 311   | —          | 290        | 235        | 297        | 371        | 345        | 1.935        | 2.036           | 2.005        | 1.991        | 2.357        | 2.736   | 7.705        | 154         | 128        | 108         | 112        | 138        | 186        | 223        | 1.136        | 1.094           | 467        | 658          | 733          | 1.112        | 2.453        |
| Firenze . . . . .                | 448   | —          | 644        | 287        | 402        | 450        | 467        | 2.022        | 1.707           | 1.657        | 1.758        | 2.284        | 2.518   | 7.750        | 120         | 158        | 201         | 132        | 165        | 192        | 214        | 686          | 540             | 456        | 840          | 849          | 1.374        | 3.548        |
| Grosseto . . . . .               | 559   | —          | 658        | —          | 667        | 768        | 463        | 2.259        | 1.932           | 1.970        | 2.569        | 2.641        | —   | 6.687        | 91          | 230        | 190         | 89         | 180        | 274        | 284        | 1.575        | 1.026           | 919        | 858          | 1.470        | 1.485        | 4.589        |
| Livorno . . . . .                | 597   | —          | —          | —          | —          | —          | 751        | 2.881        | 2.849           | 3.027        | 2.129        | 2.539        | 2.725   | —            | 69          | 328        | 240         | 109        | 332        | 443        | 277        | 1.004        | 508             | 1.344      | 1.491        | 813          | 1.477        | 1.950        |
| Lucca . . . . .                  | 479   | 440        | 355        | —          | 274        | 597        | 465        | 2.467        | 2.052           | 2.257        | 1.824        | 2.470        | 2.221   | 6.433        | 175         | 113        | 103         | 151        | 184        | 239        | 281        | 1.682        | 737             | 750        | 886          | 835          | 1.090        | 3.491        |
| Massa e Carrara . . . . .        | 246   | 382        | 379        | —          | 644        | 571        | 522        | 3.068        | 3.179           | 3.107        | 2.325        | 2.859        | 3.120   | 6.180        | 100         | 97         | 126         | 183        | 152        | 186        | 67         | 1.634        | 1.465           | 824        | 1.698        | 853          | 614          | 3.075        |
| Pisa . . . . .                   | 375   | —          | 512        | —          | 554        | 491        | 482        | 2.536        | 1.877           | 1.685        | 1.916        | 2.299        | 2.915   | 7.578        | 1           |            |             |            |            |            |            |              |                 |            |              |              |              |              |

Segue TAVOLA 25. — COLLEGI UNINOMINALI: NUMERO  
ED AI NON ELET

| PROVINCIE<br>E<br>REGIONI<br>(*) | NUMERO MEDIO DI VOTI PER DEPUTATO ELETTO NELLE ELEZIONI DEGLI ANNI |      |      |      |      |      |      |             |                 |       |       |       |
|----------------------------------|--|------|------|------|------|------|------|-------------|-----------------|-------|-------|-------|
|                                  | 1861   | 1865 | 1867 | 1870 | 1874 | 1876 | 1880 | 1892<br>(1) | 1895<br>(1) (2) | 1897  | 1900  | 1904  |
| 1                                | 2  | 3    | 4    | 5    | 6    | 7    | 8    | 9           | 10              | 11    | 12    | 13    |
| Umbria (Perugia) . . . . .       | 245  | 297  | 278  | 323  | 385  | 413  | 438  | 1.936       | 2.021           | 1.914 | 1.924 | 2.014 |
| Lazio (Roma) . . . . .           | —  | —    | —    | 411  | 426  | 280  | 329  | 2.328       | 1.588           | 1.522 | 1.810 | 1.999 |
| Campobasso . . . . .             | 274  | 219  | 353  | 341  | 537  | 388  | 371  | 2.599       | 1.791           | 1.706 | 1.829 | 1.769 |
| Chieti . . . . .                 | 329  | 364  | 384  | 451  | 475  | 470  | 437  | 1.768       | 1.872           | 1.571 | 1.765 | 1.713 |
| L'Aquila . . . . .               | 339  | 281  | 312  | 358  | 417  | 406  | 500  | 2.810       | 1.299           | 1.062 | 1.465 | 1.488 |
| Teramo . . . . .                 | 255  | 303  | 339  | 310  | 368  | 382  | 443  | 1.817       | 1.379           | 1.407 | 1.399 | 1.516 |
| Abruzzi e Molise . . . . .       | 305  | 298  | 342  | 381  | 454  | 415  | 435  | 2.333       | 1.566           | 1.434 | 1.614 | 1.637 |
| Avellino . . . . .               | 538  | 346  | 398  | 367  | 497  | 571  | 549  | 2.882       | 1.877           | 1.883 | 1.929 | 1.986 |
| Benevento . . . . .              | 639  | 455  | 279  | 260  | 402  | 444  | 522  | 2.787       | 1.861           | 1.821 | 2.015 | 2.191 |
| Caserta . . . . .                | 401  | 333  | 386  | 434  | 448  | 568  | 482  | 2.697       | 1.745           | 1.783 | 1.999 | 1.971 |
| Napoli . . . . .                 | 551  | 278  | 401  | 336  | 580  | 709  | 591  | 2.074       | 1.335           | 1.451 | 1.427 | 1.586 |
| Salerno . . . . .                | 440  | 270  | 371  | 309  | 491  | 582  | 614  | 2.010       | 1.300           | 1.340 | 1.541 | 1.642 |
| Campania . . . . .               | 486  | 326  | 370  | 366  | 486  | 593  | 549  | 2.368       | 1.536           | 1.582 | 1.676 | 1.801 |
| Bari . . . . .                   | 558  | 420  | 440  | 625  | 567  | 621  | 553  | 2.447       | 1.536           | 1.787 | 1.571 | 1.903 |
| Foggia . . . . .                 | 454  | 525  | 419  | 396  | 536  | 561  | 565  | 2.554       | 2.102           | 1.853 | 2.108 | 1.843 |
| Lecce . . . . .                  | 598  | 333  | 428  | 517  | 428  | 620  | 564  | 2.352       | 1.705           | 1.573 | 1.761 | 2.178 |
| Puglie . . . . .                 | 551  | 394  | 431  | 526  | 517  | 608  | 560  | 2.432       | 1.733           | 1.720 | 1.754 | 1.974 |
| Lucania (Potenza) . . . . .      | 378  | 333  | 437  | 388  | 457  | 549  | 491  | 2.041       | 1.241           | 1.202 | 1.218 | 1.264 |
| Catanzaro . . . . .              | 392  | 383  | 358  | 244  | 489  | 399  | 508  | 2.226       | 1.459           | 1.442 | 1.460 | 1.417 |
| Cosenza . . . . .                | 366  | 332  | 353  | 314  | 379  | 409  | 428  | 1.908       | 1.367           | 1.300 | 1.326 | 1.355 |
| Reggio di Calabria . . . . .     | 320  | 252  | 333  | 241  | 367  | 404  | 403  | 2.100       | 1.407           | 1.397 | 1.670 | 1.498 |
| Calabria . . . . .               | 350  | 323  | 347  | 274  | 408  | 405  | 446  | 2.084       | 1.413           | 1.379 | 1.477 | 1.420 |
| Agrigento (Girgenti) . . . . .   | 383  | 387  | 357  | 368  | 443  | 468  | 623  | 2.706       | 1.006           | 1.268 | 1.323 | 1.328 |
| Caltanissetta . . . . .          | 619  | —    | 298  | 288  | 561  | 652  | 514  | 2.093       | 1.340           | 1.562 | 1.487 | 1.692 |
| Catania . . . . .                | 505  | 366  | 427  | 321  | 394  | 547  | 612  | 1.964       | 939             | 975   | 1.257 | 1.451 |
| Messina . . . . .                | 541  | 369  | 356  | 321  | 414  | 400  | 329  | 1.985       | 1.334           | 1.297 | 1.384 | 1.635 |
| Palermo . . . . .                | 543  | —    | 330  | 377  | 535  | 613  | 528  | 2.232       | 1.072           | 1.008 | 1.232 | 1.668 |
| Siracusa . . . . .               | 537  | 415  | 328  | 381  | 390  | 518  | 634  | 2.062       | 1.029           | 1.124 | 1.539 | 1.560 |
| Trapani . . . . .                | 568  | 298  | 298  | 304  | 359  | 570  | 437  | 2.639       | 2.213           | 2.045 | 1.862 | 1.816 |
| Sicilia . . . . .                | 532  | 366  | 358  | 346  | 434  | 529  | 507  | 2.212       | 1.215           | 1.227 | 1.394 | 1.532 |
| Cagliari . . . . .               | —  | 715  | 826  | 633  | 551  | 580  | 624  | 1.426       | 1.071           | 1.202 | 1.055 | 1.346 |
| Sassari . . . . .                | —  | 883  | 781  | —    | 519  | 570  | 682  | 1.887       | 1.359           | 1.145 | 1.077 | 1.410 |
| Sardegna . . . . .               | —  | 799  | 874  | 633  | 539  | 576  | 649  | 1.594       | 1.158           | 1.185 | 1.063 | 1.373 |
| Italia Settentrionale . . . . .  | 400  | 405  | 413  | 432  | 482  | 515  | 548  | 2.244       | 1.867           | 1.804 | 1.911 | 2.433 |
| • Centrale . . . . .             | 356  | 326  | 363  | 272  | 404  | 423  | 420  | 2.150       | 1.794           | 1.768 | 1.787 | 2.071 |
| • Meridionale . . . . .          | 443  | 329  | 375  | 379  | 470  | 527  | 564  | 2.316       | 1.537           | 1.518 | 1.612 | 1.694 |
| • Insulare . . . . .             | 532  | 433  | 437  | 373  | 454  | 536  | 528  | 2.065       | 1.205           | 1.220 | 1.340 | 1.541 |
| REGNO . . . . .                  | 426  | 384  | 398  | 388  | 458  | 510  | 510  | 2.210       | 1.675           | 1.634 | 1.732 | 2.039 |

(\*) Cfr. « Avvertenze alle tavole ». — (1), (2) Cfr. note pari numero a pagg. 2-3. — (3) Cfr. nota pari numero a pagg. 50-51

MEDIO DI VOTI ATTRIBUITI AGLI ELETTI  
TI AL 1° SCRUTINIO. \*

|       |       | NUMERO MEDIO DI VOTI PER CANDIDATO NON ELETTO NELLE ELEZIONI DEGLI ANNI |      |             |      |      |      |      |             |                 |      |       |       |       |       |  |  |  |  |  |
|-------|-------|---|------|-------------|------|------|------|------|-------------|-----------------|------|-------|-------|-------|-------|--|--|--|--|--|
| 1909  | 1913  | 1861<br>(3)   | 1865 | 1867<br>(3) | 1870 | 1874 | 1876 | 1880 | 1892<br>(1) | 1895<br>(1) (2) | 1897 | 1900  | 1904  | 1909  | 1913  |  |  |  |  |  |
| 14    | 15    | 16  | 17   | 18          | 19   | 20   | 21   | 22   | 23          | 24              | 25   | 26    | 27    | 28    | 29    |  |  |  |  |  |
| 2.371 | 8.110 | 105   | 108  | 105         | 101  | 137  | 174  | 131  | 994         | 1.084           | 673  | 616   | 741   | 1.112 | 2.627 |  |  |  |  |  |
| 2.425 | 7.367 | —   | —    | —           | 72   | 135  | 245  | 281  | 1.139       | 635             | 709  | 815   | 668   | 1.221 | 2.656 |  |  |  |  |  |
| 1.836 | 5.764 | 58  | 98   | 92          | 128  | 155  | 136  | 152  | 1.021       | 738             | 977  | 898   | 292   | 1.328 | 2.391 |  |  |  |  |  |
| 2.001 | 7.299 | 82  | 109  | 134         | 186  | 270  | 308  | 180  | 1.335       | 1.009           | 883  | 968   | 795   | 809   | 3.413 |  |  |  |  |  |
| 1.751 | 5.443 | 62  | 117  | 95          | 125  | 145  | 146  | 179  | 1.444       | 252             | 485  | 386   | 635   | 806   | 2.238 |  |  |  |  |  |
| 1.650 | 6.623 | 84  | 90   | 58          | 82   | 218  | 234  | 202  | 711         | 602             | 387  | 456   | 659   | 979   | 2.925 |  |  |  |  |  |
| 1.807 | 6.230 | 70  | 104  | 104         | 124  | 188  | 201  | 172  | 1.220       | 641             | 621  | 617   | 571   | 951   | 2.518 |  |  |  |  |  |
| 2.199 | 5.810 | 101   | 105  | 98          | 113  | 299  | 319  | 267  | 1.735       | 757             | 712  | 421   | 624   | 745   | 2.860 |  |  |  |  |  |
| 2.584 | 7.177 | 60  | 77   | 82          | 159  | 239  | 173  | 221  | 1.039       | 944             | 889  | 1.194 | 736   | 772   | 4.410 |  |  |  |  |  |
| 2.103 | 6.155 | 90  | 113  | 124         | 136  | 195  | 214  | 286  | 1.342       | 894             | 811  | 687   | 784   | 783   | 2.593 |  |  |  |  |  |
| 1.961 | 5.502 | 88  | 109  | 138         | 132  | 183  | 215  | 202  | 924         | 636             | 375  | 499   | 520   | 708   | 2.091 |  |  |  |  |  |
| 1.682 | 5.914 | 72  | 114  | 125         | 115  | 135  | 214  | 192  | 1.111       | 706             | 732  | 749   | 520   | 712   | 2.778 |  |  |  |  |  |
| 2.022 | 5.970 | 84  | 107  | 122         | 129  | 191  | 216  | 220  | 1.181       | 774             | 641  | 604   | 588   | 734   | 2.499 |  |  |  |  |  |
| 2.342 | 6.012 | 96  | 174  | 155         | 198  | 220  | 277  | 386  | 1.277       | 1.003           | 489  | 921   | 708   | 836   | 2.357 |  |  |  |  |  |
| 2.236 | 5.769 | 92  | 74   | 112         | 108  | 282  | 272  | 220  | 1.228       | 554             | 709  | 718   | 665   | 1.027 | 3.215 |  |  |  |  |  |
| 2.423 | 7.782 | 92  | 120  | 174         | 187  | 227  | 211  | 248  | 981         | 742             | 887  | 680   | 902   | 1.152 | 2.805 |  |  |  |  |  |
| 2.347 | 6.625 | 94  | 123  | 149         | 163  | 237  | 259  | 288  | 1.171       | 824             | 695  | 779   | 766   | 1.035 | 2.682 |  |  |  |  |  |
| 1.419 | 4.020 | 86  | 78   | 116         | 113  | 171  | 209  | 167  | 765         | 611             | 341  | 522   | 407   | 673   | 2.695 |  |  |  |  |  |
| 1.560 | 5.166 | 135   | 99   | 120         | 132  | 194  | 208  | 208  | 1.182       | 785             | 460  | 468   | 507   | 773   | 2.800 |  |  |  |  |  |
| 1.416 | 5.108 | 75  | 106  | 102         | 98   | 120  | 177  | 189  | 855         | 623             | 539  | 288   | 523   | 799   | 2.035 |  |  |  |  |  |
| 1.760 | 5.683 | 91  | 78   | 95          | 106  | 187  | 205  | 192  | 1.121       | 841             | 682  | 754   | 683   | 807   | 2.340 |  |  |  |  |  |
| 1.569 | 5.309 | 97  | 95   | 108         | 113  | 161  | 197  | 197  | 1.008       | 749             | 557  | 462   | 564   | 793   | 2.426 |  |  |  |  |  |
| 1.679 | 5.572 | 113   | 117  | 85          | 122  | 132  | 166  | 226  | 580         | 370             | 466  | 647   | 517   | 778   | 2.553 |  |  |  |  |  |
| 1.803 | 6.478 | 150   | 141  | 143         | 119  | 233  | 184  | 225  | 1.376       | 617             | 452  | 664   | 884   | 428   | 2.266 |  |  |  |  |  |
| 1.786 | 5.095 | 148   | 154  | 163         | 139  | 182  | 176  | 201  | 1.027       | 507             | 593  | 418   | 517   | 604   | 1.950 |  |  |  |  |  |
| 1.358 | 6.106 | 149   | 128  | 152         | 164  | 198  | 190  | 226  | 1.128       | 564             | 472  | 434   | 606   | 846   | 2.670 |  |  |  |  |  |
| 1.011 | 5.257 | 156   | 108  | 120         | 114  | 228  | 200  | 223  | 849         | 383             | 413  | 527   | 395   | 835   | 2.308 |  |  |  |  |  |
| 1.896 | 5.644 | 141   | 116  | 151         | 156  | 231  | 269  | 191  | 1.456       | 422             | 501  | 535   | 514   | 583   | 3.082 |  |  |  |  |  |
| 1.868 | 6.036 | 121   | 102  | 131         | 147  | 253  | 64   | 239  | 1.021       | 375             | 734  | 507   | 593   | 1.087 | 2.123 |  |  |  |  |  |
| 1.693 | 5.602 | 143   | 122  | 135         | 133  | 211  | 190  | 216  | 1.088       | 446             | 512  | 533   | 529   | 790   | 2.424 |  |  |  |  |  |
| 1.544 | 5.885 | 177   | 165  | 188         | 159  | 199  | 204  | 313  | 1.137       | 680             | 296  | 484   | 346   | 643   | 3.146 |  |  |  |  |  |
| 1.709 | 5.528 | 181   | 201  | 142         | 195  | 261  | 261  | 356  | 953         | 524             | 620  | 755   | 477   | 967   | 1.721 |  |  |  |  |  |
| 1.619 | 5.742 | 178   | 178  | 169         | 176  | 225  | 224  | 327  | 1.038       | 596             | 495  | 619   | 405   | 761   | 2.369 |  |  |  |  |  |
| 2.937 | 6.829 | 135   | 141  | 147         | 153  | 202  | 252  | 257  | 1.118       | 839             | 801  | 1.025 | 1.080 | 1.468 | 2.887 |  |  |  |  |  |
| 2.430 | 7.252 | 120   | 135  | 143         | 110  | 166  | 213  | 234  | 994         | 760             | 648  | 884   | 786   | 1.269 | 2.803 |  |  |  |  |  |
| 1.928 | 5.914 | 87  | 106  | 121         | 131  | 193  | 219  | 219  | 1.131       | 756             | 625  | 627   | 616   | 850   | 2.554 |  |  |  |  |  |
| 1.679 | 5.627 | 151   | 132  | 141         | 142  | 214  | 200  | 237  | 1.076       | 474             | 508  | 561   | 508   | 785   | 2.412 |  |  |  |  |  |
| 2.388 | 6.463 | 113   | 127  | 138         | 137  | 194  | 231  | 239  | 1.098       | 764             | 71   |       |       |       |       |  |  |  |  |  |



TAVOLA 26. — COLLEGI UNINOMINALI : NUMERO MEDIO DI VOTI

| PROVINCIE<br>E<br>REGIONI<br>(*) | NUMERO MEDIO DI VOTI PER DEPUTATO NELLE ELEZIONI DEGLI ANNI |            |            |            |            |            |            |              |                 |              |              |              |
|----------------------------------|---|------------|------------|------------|------------|------------|------------|--------------|-----------------|--------------|--------------|--------------|
|                                  | 1861  | 1865       | 1867       | 1870       | 1874       | 1876       | 1880       | 1892<br>(1)  | 1895<br>(1) (2) | 1897         | 1900         | 1904         |
| 1                                | 2   | 3          | 4          | 5          | 6          | 7          | 8          | 9            | 10              | 11           | 12           | 13           |
| Alessandria . . . . .            | 452   | 538        | 514        | 491        | 620        | 749        | —          | 3.071        | 3.298           | 3.296        | 3.796        | 4.307        |
| Cuneo . . . . .                  | 369   | 612        | 506        | 443        | 576        | 517        | 442        | 4.653        | 1.619           | 1.696        | 2.321        | 1.925        |
| Novara . . . . .                 | 433   | 431        | 423        | 450        | 351        | 706        | —          | 2.143        | 2.264           | 3.414        | —            | 3.226        |
| Torino . . . . .                 | 530   | 495        | 439        | 417        | 455        | 508        | 602        | 2.850        | 1.612           | 1.640        | 1.981        | 2.176        |
| <b>Piemonte . . . . .</b>        | <b>445</b>  | <b>517</b> | <b>467</b> | <b>444</b> | <b>502</b> | <b>544</b> | <b>566</b> | <b>2.938</b> | <b>1.950</b>    | <b>2.592</b> | <b>2.856</b> | <b>2.683</b> |
| Genova . . . . .                 | 306   | 455        | 481        | 481        | 526        | 693        | 706        | 1.161        | 1.959           | 1.607        | 1.864        | 2.849        |
| Imperia (P. Maurizio) . . . . .  | 595   | 778        | 770        | 689        | —          | —          | —          | —            | —               | 2.455        | 2.110        | —            |
| <b>Liguria . . . . .</b>         | <b>333</b>  | <b>514</b> | <b>534</b> | <b>522</b> | <b>526</b> | <b>693</b> | <b>706</b> | <b>1.161</b> | <b>1.959</b>    | <b>1.889</b> | <b>1.946</b> | <b>2.849</b> |
| Bergamo . . . . .                | 270   | 373        | 273        | 213        | 373        | 299        | 337        | 1.479        | 1.159           | 854          | 756          | 1.903        |
| Brescia . . . . .                | 316   | 502        | 420        | 330        | 435        | 427        | 582        | —            | 1.702           | 1.617        | 1.487        | —            |
| Como . . . . .                   | 233   | 288        | 278        | 261        | 328        | 366        | 458        | —            | —               | 2.837        | 2.803        | 3.573        |
| Cremona . . . . .                | 284   | 324        | 376        | 325        | 327        | 548        | 414        | 1.557        | 2.071           | 2.527        | 2.444        | —            |
| Mantova (4) . . . . .            | 269   | 430        | 433        | 370        | 333        | 515        | 558        | —            | 2.002           | 1.685        | —            | 2.078        |
| Milano . . . . .                 | 267   | 354        | 411        | 309        | 401        | 435        | 508        | 1.683        | 1.802           | 1.765        | 2.327        | 2.584        |
| Pavia . . . . .                  | 420   | 434        | 521        | 519        | 539        | 510        | 611        | —            | —               | —            | —            | 3.435        |
| Sondrio . . . . .                | 331   | 275        | 3 6        | 288        | —          | —          | —          | 2.917        | —               | —            | —            | —            |
| <b>Lombardia . . . . .</b>       | <b>281</b>  | <b>385</b> | <b>385</b> | <b>314</b> | <b>390</b> | <b>429</b> | <b>493</b> | <b>1.779</b> | <b>1.723</b>    | <b>1.623</b> | <b>2.069</b> | <b>2.649</b> |
| Belluno . . . . .                | —   | —          | —          | 224        | 221        | —          | 240        | 2.673        | —               | —            | —            | —            |
| Padova . . . . .                 | —   | —          | 196        | 340        | 578        | 626        | —          | 1.488        | 1.517           | 1.441        | 1.314        | 2.537        |
| Rovigo . . . . .                 | —   | 154        | 305        | 257        | 347        | 339        | —          | —            | —               | 1.710        | —            | 2.709        |
| Treviso . . . . .                | —   | 320        | 253        | 229        | 273        | —          | 246        | 1.948        | —               | 1.288        | 1.429        | 1.760        |
| Udine . . . . .                  | —   | 240        | 217        | 268        | 342        | 345        | 493        | 2.632        | 1.009           | —            | —            | 2.998        |
| Venezia . . . . .                | —   | 331        | 356        | 320        | 425        | 594        | 580        | 2.185        | 1.539           | 1.815        | 1.674        | 2.056        |
| Verona . . . . .                 | —   | 345        | 232        | 292        | 356        | 391        | 474        | 1.887        | 2.068           | 2.026        | —            | 2.723        |
| Vicenza . . . . .                | —   | 228        | 264        | 280        | 376        | 477        | 335        | 2.365        | —               | 921          | —            | —            |
| <b>Veneto (5) . . . . .</b>      | <b>—</b>  | <b>276</b> | <b>261</b> | <b>280</b> | <b>371</b> | <b>447</b> | <b>449</b> | <b>2.146</b> | <b>1.535</b>    | <b>1.604</b> | <b>1.433</b> | <b>2.288</b> |
| Bologna . . . . .                | 194   | 422        | 332        | 278        | 277        | 472        | 820        | —            | —               | 2.393        | 1.847        | —            |
| Ferrara . . . . .                | 251   | 315        | 343        | 316        | 401        | —          | —          | 1.544        | 1.648           | —            | —            | 1.833        |
| Forlì . . . . .                  | 173   | 272        | 268        | 249        | 271        | 380        | 420        | —            | —               | 1.482        | —            | 1.985        |
| Modena . . . . .                 | 266   | 338        | 343        | 309        | 320        | 248        | 475        | 1.720        | 1.257           | —            | —            | 1.883        |
| Parma . . . . .                  | 319   | 387        | 410        | 314        | 321        | 491        | 529        | 1.330        | —               | —            | —            | 1.566        |
| Piacenza . . . . .               | 343   | 447        | 357        | 328        | 295        | 429        | 616        | —            | 1.337           | 1.103        | 1.573        | —            |
| Ravenna . . . . .                | 240   | 267        | 294        | 225        | 330        | 319        | 445        | —            | 1.682           | 1.866        | —            | 1.802        |
| Reggio nell'Emilia . . . . .     | 286   | 307        | 380        | 233        | 291        | —          | —          | —            | 1.852           | —            | —            | —            |
| <b>Emilia . . . . .</b>          | <b>261</b>  | <b>348</b> | <b>340</b> | <b>283</b> | <b>304</b> | <b>424</b> | <b>564</b> | <b>1.481</b> | <b>1.506</b>    | <b>1.645</b> | <b>1.664</b> | <b>1.793</b> |
| Arezzo . . . . .                 | 274   | 332        | 274        | 256        | 350        | 413        | 452        | —            | —               | —            | —            | —            |
| Firenze . . . . .                | 241   | 425        | 450        | 380        | 370        | 400        | 653        | 714          | —               | 944          | 1.439        | 2.276        |
| Grosseto . . . . .               | —   | 475        | 507        | 320        | 560        | 472        | 745        | —            | —               | 1.872        | 2.079        | 2.478        |
| Livorno . . . . .                | —   | 631        | 622        | 283        | 533        | 568        | 776        | —            | —               | 2.335        | 3.152        | 2.544        |
| Lucca . . . . .                  | 286   | 320        | 333        | 292        | 418        | 516        | 816        | 3.009        | —               | —            | 1.680        | —            |
| Massa e Carrara . . . . .        | 320   | 180        | 186        | 296        | 228        | —          | —          | —            | 2.064           | —            | 3.039        | —            |
| Pisa . . . . .                   | 301   | 397        | 432        | 403        | 614        | 1.080      | 781        | 2.690        | 1.806           | 2.006        | 2.015        | —            |
| Siena . . . . .                  | 280   | 397        | 350        | 314        | 363        | 343        | 583        | 1.691        | —               | 1.394        | —            | 1.889        |
| <b>Toscana . . . . .</b>         | <b>273</b>  | <b>400</b> | <b>398</b> | <b>319</b> | <b>417</b> | <b>485</b> | <b>686</b> | <b>1.763</b> | <b>1.935</b>    | <b>1.710</b> | <b>2.025</b> | <b>2.261</b> |
| Ancona . . . . .                 | 149   | 263        | 295        | 292        | 366        | 381        | 617        | —            | 1.528           | 1.540        | 1.907        | 2.291        |
| Ascoli Piceno . . . . .          | 141   | 172        | 198        | 196        | 228        | 285        | 260        | —            | —               | —            | —            | —            |
| Macerata . . . . .               | 137   | 164        | 231        | 217        | 273        | 332        | 269        | —            | —               | —            | 1.722        | —            |
| Pesaro e Urbino . . . . .        | 191   | 205        | 217        | 202        | 241        | 298        | 367        | —            | 1.475           | —            | 1.351        | —            |
| <b>Marche . . . . .</b>          | <b>154</b>  | <b>206</b> | <b>247</b> | <b>236</b> | <b>280</b> | <b>335</b> | <b>395</b> | <b>—</b>     | <b>1.502</b>    | <b>1.540</b> | <b>1.660</b> | <b>2.291</b> |

(\*) Cfr. « Avvertenze alle tavole ». — (1), (2) Cfr. note pari numero a pagg. 2-3. — (3) Cfr. nota pari numero a pagg. candidato (Prov. di Lucca) che non riportò voto alcuno per astensione totale degli elettori.

ATTRIBUITI AGLI ELETTI ED AI NON ELETTI AL BALLOTTAGGIO. \*

|                                 |  | NUMERO MEDIO DI VOTI PER CANDIDATO NON ELETTO NELLE ELEZIONI DEGLI ANNI |              |             |            |             |            |            |            |            |              |                 |              |              |              |              |              |  |  |  |
|---------------------------------|--|---|--------------|-------------|------------|-------------|------------|------------|------------|------------|--------------|-----------------|--------------|--------------|--------------|--------------|--------------|--|--|--|
|                                 |  | 1909  | 1913         | 1861<br>(3) | 1865       | 1867<br>(3) | 1870       | 1874       | 1876       | 1880       | 1892<br>(1)  | 1895<br>(1) (2) | 1897         | 1900         | 1904         | 1909         | 1913         |  |  |  |
|                                 |  | 14  | 15           | 16          | 17         | 18          | 19         | 20         | 21         | 22         | 23           | 24              | 25           | 26           | 27           | 28           | 29           |  |  |  |
| Alessandria . . . . .           |  | 3.274   | 6.567        | 413         | 386        | 413         | 224        | 440        | 674        | —          | 2.550        | 3.152           | 2.810        | 3.166        | 3.968        | 2.179        | 5.296        |  |  |  |
| Cuneo . . . . .                 |  | 2.755   | —            | 294         | 365        | 338         | 307        | 349        | 164        | 287        | 4.059        | 1.443           | 1.483        | 1.912        | 1.898        | 2.255        | —            |  |  |  |
| Novara . . . . .                |  | 3.702   | 7.097        | 255         | 214        | 219         | 213        | 169        | 633        | —          | 1.974        | 2.024           | 2.795        | —            | 2.106        | 2.443        | 6.237        |  |  |  |
| Torino . . . . .                |  | 2.968   | 6.723        | 400         | 282        | 380         | 247        | 313        | 292        | 362        | 2.631        | 1.559           | 951          | 1.750        | 2.012        | 2.138        | 4.152        |  |  |  |
| <b>Piemonte . . . . .</b>       |  | <b>3.220</b>  | <b>6.833</b> | <b>343</b>  | <b>311</b> | <b>325</b>  | <b>256</b> | <b>329</b> | <b>318</b> | <b>345</b> | <b>2.635</b> | <b>1.786</b>    | <b>2.040</b> | <b>2.403</b> | <b>2.197</b> | <b>2.253</b> | <b>4.974</b> |  |  |  |
| Genova . . . . .                |  | 3.317   | 7.448        | 197         | 369        | 320         | 222        | 233        | 413        | 464        | 319          | 1.658           | 606          | 1.560        | 2.488        | 3.020        | 6.789        |  |  |  |
| Imperia (P. Maurizio) . . . . . |  | —   | —            | 34          | 285        | 225         | 370        | —          | —          | —          | —            | —               | 1.728        | 1.997        | —            | —            | —            |  |  |  |
| <b>Liguria . . . . .</b>        |  | <b>3.317</b>  | <b>7.448</b> | <b>179</b>  | <b>354</b> | <b>303</b>  | <b>252</b> | <b>233</b> | <b>413</b> | <b>464</b> | <b>319</b>   | <b>1.658</b>    | <b>930</b>   | <b>1.706</b> | <b>2.488</b> | <b>3.020</b> | <b>6.789</b> |  |  |  |
| Bergamo . . . . .               |  | —   | —            | 158         | 299        | 122         | 14         | 294        | 180        | 144        | 774          | 62              | 555          | 8            | 1.789        | —            | —            |  |  |  |
| Brescia . . . . .               |  | —   | —            | 226         | 292        | 277         | 209        | 310        | 182        | 469        | —            | 156             | 1.310        | 187          | —            | —            | —            |  |  |  |
| Como . . . . .                  |  | 4.132   | 7.537        | 156         | 140        | 264         | 182        | 151        | 256        | 311        | —            | —               | 2.579        | 1.936        | 3.157        | 3.965        | 7.271        |  |  |  |
| Cremona . . . . .               |  | 2.971   | 7.411        | 150         | 151        | 199         | 279        | 167        | 221        | 177        | 1.235        | 1.892           | 2.299        | 2.233        | —            | 2.904        | 6.065        |  |  |  |
| Mantova (4) . . . . .           |  | 4.019   | 7.235        | 129         | 254        | 240         | 205        | 174        | 283        | 488        | —            | 1.750           | 1.440        | —            | 2.074        | 3.839        | 1.959        |  |  |  |
| Milano . . . . .                |  | 2.967   | 5.366        | 169         | 200        | 212         | 128        | 203        | 332        | 323        | 1.502        | 1.483           | 1.468        | 1.774        | 2.052        | 2.624        | 2.461        |  |  |  |
| Pavia . . . . .                 |  | 3.555   | 5.989        | 315         | 364        | 398         | 285        | 256        | 325        | 556        | —            | —               | —            | —            | 2.522        | 689          | 5.708        |  |  |  |
| Sondrio . . . . .               |  | —   | —            | 120         | 172        | 226         | 135        | —          | —          | —          | 2.690        | —               | —            | —            | —            | —            | —            |  |  |  |
| <b>Lombardia . . . . .</b>      |  | <b>3.464</b>  | <b>6.293</b> | <b>170</b>  | <b>233</b> | <b>232</b>  | <b>181</b> | <b>222</b> | <b>264</b> | <b>333</b> | <b>1.368</b> | <b>1.168</b>    | <b>1.338</b> | <b>1.312</b> | <b>2.185</b> | <b>2.904</b> | <b>3.578</b> |  |  |  |
| Belluno . . . . .               |  | —   | 4.560        | —           | —          | —           | 62         | 207        | —          | 115        | 641          | —               | —            | —            | —            | —            | 3.759        |  |  |  |
| Padova . . . . .                |  | 2.098   | —            | —           | —          | 165         | 104        | 222        | 286        | —          | 1.251        | 1.445           | 1.295        | 1.275        | 1.607        | 1.259        | —            |  |  |  |
| Rovigo . . . . .                |  | 2.546   | 6.757        | —           | 107        | 189         | 157        | 300        | 324        | —          | —            | —               | 1.593        | —            | 2.229        | 2.274        | 5.896        |  |  |  |
| Treviso . . . . .               |  | 2.346   | 6.285        | —           | 189        | 210         | 167        | 132        | —          | 230        | 1.652        | —               | 68           | 1.385        | 1.454        | 1.907        | 5.574        |  |  |  |
| Udine . . . . .                 |  | 2.393   | 6.950        | —           | 149        | 120         | 111        | 181        | 285        | 119        | 1.111        | 855             | —            | —            | 2.833        | 1.810        | 4.261        |  |  |  |
| Venezia . . . . .               |  | 2.439   | —            | —           | 169        | 200         | 151        | 1 2        | 390        | 307        | 2.108        | 814             | 1.473        | 126          | 1.550        | 1.588        | —            |  |  |  |
| Verona . . . . .                |  | 3.054   | 6.355        | —           | 56         | 198         | 120        | 105        | 211        | 466        | 1.668        | 1.199           | 1.817        | —            | 2.168        | 2.688        | 5.560        |  |  |  |
| Vicenza . . . . .               |  | 3.140   | 8.142        | —           | 128        | 131         | 128        | 152        | 256        |            |              |                 |              |              |              |              |              |  |  |  |

Segue TAVOLA 26. — COLLEGI UNINOMINALI: NUMERO  
AI NON ELETTI

| PROVINCIE<br>E<br>REGIONI<br>(*) | NUMERO MEDIO DI VOTI PER DEPUTATO NELLE ELEZIONI DEGLI ANNI |      |      |      |      |      |      |             |                 |       |       |       |
|----------------------------------|---|------|------|------|------|------|------|-------------|-----------------|-------|-------|-------|
|                                  | 1861  | 1865 | 1867 | 1870 | 1874 | 1876 | 1880 | 1892<br>(1) | 1895<br>(1) (2) | 1897  | 1900  | 1904  |
|                                  | 2   | 3    | 4    | 5    | 6    | 7    | 8    | 9           | 10              | 11    | 12    | 13    |
| Umbria (Perugia) . . . . .       | 243   | 252  | 261  | 199  | 294  | 311  | 305  | 1.643       | 2.548           | —     | —     | 2.481 |
| Lazio (Roma) . . . . .           | —   | —    | —    | 202  | 358  | 528  | 510  | 2.323       | 2.205           | 1.776 | 1.940 | 1.668 |
| Campobasso . . . . .             | 235   | 294  | 167  | 403  | 323  | 435  | 470  | —           | —               | —     | —     | —     |
| Chieti . . . . .                 | 247   | 286  | 344  | 191  | —    | —    | 364  | 1.764       | 1.376           | —     | 1.318 | —     |
| L'Aquila . . . . .               | —   | 271  | 376  | 277  | 435  | 403  | 348  | —           | —               | —     | —     | 1.540 |
| Teramo . . . . .                 | 259   | 236  | —    | 217  | 258  | —    | —    | —           | —               | —     | —     | 1.093 |
| Abruzzi e Molise . . . . .       | 248   | 276  | 320  | 283  | 335  | 419  | 383  | 1.764       | 1.376           | —     | 1.318 | 1.317 |
| Avellino . . . . .               | 385   | 391  | 409  | 367  | 451  | —    | 624  | 2.056       | 1.156           | 1.317 | —     | —     |
| Benevento . . . . .              | 280   | 340  | 339  | 430  | 421  | —    | 444  | 2.407       | 1.755           | 2.345 | —     | —     |
| Caserta . . . . .                | 386   | 338  | 356  | 384  | 453  | 425  | 546  | 2.223       | 1.364           | 1.504 | —     | 1.839 |
| Napoli . . . . .                 | 315   | 314  | 333  | 319  | 421  | 491  | 456  | 1.406       | —               | —     | 1.276 | —     |
| Salerno . . . . .                | 244   | 319  | 308  | 373  | 276  | 379  | 397  | 1.630       | 1.164           | —     | —     | 1.408 |
| Campania . . . . .               | 325   | 328  | 339  | 357  | 416  | 456  | 456  | 1.951       | 1.360           | 1.621 | 1.276 | 1.552 |
| Bari . . . . .                   | 470   | 450  | 506  | 428  | 433  | 786  | 702  | 2.140       | 1.687           | —     | —     | 1.559 |
| Foggia . . . . .                 | 331   | 293  | 304  | 350  | 407  | 508  | —    | 2.191       | —               | 1.543 | —     | —     |
| Lecce . . . . .                  | 379   | 416  | 423  | 321  | 532  | —    | 506  | 2.424       | 1.050           | —     | —     | 2.108 |
| Puglie . . . . .                 | 384   | 395  | 424  | 377  | 468  | 647  | 590  | 2.188       | 1.474           | 1.543 | —     | 1.779 |
| Lucania (Potenza) . . . . .      | 318   | 275  | 321  | 318  | 476  | —    | 316  | —           | —               | —     | —     | 924   |
| Catanzaro . . . . .              | 413   | 293  | 324  | 323  | 421  | 536  | 589  | —           | —               | —     | —     | —     |
| Cosenza . . . . .                | 320   | 313  | 305  | 306  | 262  | 416  | 330  | 1.742       | 830             | —     | —     | —     |
| Reggio di Calabria . . . . .     | 357   | 274  | 303  | 287  | 320  | —    | 316  | 2.302       | 1.158           | —     | —     | —     |
| Calabria . . . . .               | 364   | 297  | 314  | 312  | 336  | 496  | 428  | 2.022       | 994             | —     | —     | —     |
| Agrigento (Girgenti) . . . . .   | 390   | 264  | 210  | 348  | —    | —    | 353  | —           | —               | —     | —     | —     |
| Caltanissetta . . . . .          | 587   | 430  | 378  | 392  | 302  | 401  | —    | 1.713       | —               | —     | —     | —     |
| Catania . . . . .                | 525   | 442  | 514  | 466  | 528  | —    | 803  | —           | —               | —     | —     | —     |
| Messina . . . . .                | 441   | 284  | 386  | 351  | 462  | 460  | 515  | —           | —               | —     | 1.117 | —     |
| Palermo . . . . .                | 485   | 313  | 352  | 328  | 819  | 371  | 522  | —           | 1.027           | —     | 862   | 1.098 |
| Siracusa . . . . .               | 436   | 302  | 342  | 296  | 319  | —    | 447  | —           | —               | —     | —     | —     |
| Trapani . . . . .                | 441   | —    | 314  | —    | 500  | —    | 487  | —           | —               | 1.466 | —     | —     |
| Sicilia . . . . .                | 469   | 331  | 366  | 365  | 377  | 391  | 521  | 1.713       | 1.027           | 1.466 | 862   | 1.110 |
| Cagliari . . . . .               | 535   | 470  | 517  | 486  | 523  | 540  | 578  | —           | —               | —     | 1.285 | —     |
| Sassari . . . . .                | 563   | 528  | 521  | 556  | 682  | 708  | 669  | 2.155       | 1.007           | 1.225 | 1.486 | —     |
| Sardegna . . . . .               | 545   | 487  | 518  | 521  | 576  | 582  | 601  | 2.155       | 1.007           | 1.225 | 1.386 | —     |
| Italia Settentrionale . . . . .  | 314   | 401  | 381  | 338  | 396  | 471  | 528  | 2.067       | 1.712           | 1.846 | 2.124 | 2.366 |
| » Centrale . . . . .             | 281   | 336  | 347  | 269  | 360  | 437  | 527  | 1.888       | 2.047           | 1.672 | 1.894 | 2.188 |
| » Meridionale . . . . .          | 333   | 326  | 345  | 341  | 403  | 495  | 467  | 2.040       | 1.327           | 1.605 | 1.297 | 1.503 |
| » Insulare . . . . .             | 498   | 364  | 396  | 411  | 415  | 467  | 546  | 1.934       | 1.017           | 1.305 | 1.211 | 1.110 |
| REGNO . . . . .                  | 331   | 362  | 368  | 330  | 390  | 466  | 515  | 2.029       | 1.636           | 1.771 | 1.938 | 2.146 |

MEDIO DI VOTI ATTRIBUITI AGLI ELETTI ED  
AL BALLOTTAGGIO. \*

| NUMERO MEDIO DI VOTI PER CANDIDATO NON ELETTO NELLE ELEZIONI DEGLI ANNI |       |             |      |             |      |      |      |      |             |                 |       |       |       |       |       |
|---|-------|-------------|------|-------------|------|------|------|------|-------------|-----------------|-------|-------|-------|-------|-------|
| 1909  | 1913  | 1861<br>(3) | 1865 | 1867<br>(3) | 1870 | 1874 | 1876 | 1880 | 1892<br>(1) | 1895<br>(1) (2) | 1897  | 1900  | 1904  | 1909  | 1913  |
| 14  | 15    | 16          | 17   | 18          | 19   | 20   | 21   | 22   | 23          | 24              | 25    | 26    | 27    | 28    | 29    |
| 2.029   | 6.594 | 71          | 118  | 180         | 67   | 177  | 245  | 256  | 1.553       | 1.897           | —     | —     | 1.119 | 1.483 | 6.019 |
| —   | 6.679 | —           | —    | —           | 88   | 278  | 250  | 359  | 2.226       | 1.919           | 1.387 | 1.726 | 1.329 | —     | 4.206 |
| —   | —     | 137         | 217  | 157         | 35   | 230  | 188  | 401  | —           | —               | —     | —     | —     | —     | —     |
| 1.592   | —     | 131         | 193  | 254         | 178  | —    | —    | 342  | 1.750       | 1.250           | —     | 1.317 | —     | 1.438 | —     |
| —   | 4.695 | —           | 205  | 40          | 163  | 138  | 21   | 320  | —           | —               | —     | —     | 1.017 | —     | 4.525 |
| —   | 5.705 | 129         | 145  | —           | 173  | 196  | —    | —    | —           | —               | —     | —     | 833   | —     | 4.081 |
| 1.592   | 5.200 | 133         | 194  | 202         | 154  | 199  | 105  | 346  | 1.750       | 1.250           | —     | 1.317 | 950   | 1.488 | 4.303 |
| 1.993   | 5.254 | 233         | 228  | 291         | 347  | 277  | —    | 263  | 1.066       | 1.027           | 1.027 | —     | —     | 1.443 | 3.873 |
| —   | —     | 119         | 275  | 117         | 237  | 363  | —    | 407  | 1.309       | 1.492           | 891   | —     | —     | —     | —     |
| —   | 5.844 | 239         | 194  | 308         | 263  | 423  | 357  | 490  | 1.190       | 1.127           | 1.476 | —     | 91    | —     | 4.822 |
| 1.555   | 5.268 | 111         | 189  | 234         | 217  | 240  | 234  | 255  | 1.044       | —               | —     | 1.127 | —     | 953   | 2.849 |
| —   | 4.049 | 124         | 198  | 252         | 216  | 237  | 340  | 321  | 20          | 937             | —     | —     | 1.035 | —     | 2.767 |
| 1.774   | 5.148 | 155         | 201  | 255         | 234  | 288  | 282  | 303  | 1.119       | 1.146           | 1.105 | 1.127 | 720   | 1.198 | 3.402 |
| —   | 6.616 | 477         | 371  | 289         | 307  | 294  | 574  | 606  | 1.891       | 743             | —     | —     | 689   | —     | 4.366 |
| 1.923   | 5.448 | 156         | 198  | 185         | 268  | 185  | 386  | —    | 2           | —               | 1.520 | —     | —     | 1.443 | 4.941 |
| 3.117   | 9.445 | 227         | 226  | 265         | 228  | 381  | —    | 361  | 922         | 1.015           | —     | —     | 485   | 756   | 6.350 |
| 2.719   | 7.031 | 268         | 280  | 255         | 274  | 300  | 480  | 466  | 1.482       | 834             | 1.520 | —     | 607   | 985   | 5.006 |
| 1.843   | 5.007 | 183         | 157  | 243         | 212  | 446  | —    | 309  | —           | —               | —     | —     | 597   | 1.719 | 4.068 |
| —   | 3.832 | 267         | 180  | 253         | 233  | 313  | 437  | 169  | —           | —               | —     | —     | —     | —     | 3.490 |
| 1.598   | —     | 222         | 229  | 259         | 218  | 209  | 190  | 180  | 1.626       | 827             | —     | —     | —     | 1.383 | —     |
| —   | —     | 154         | 186  | 148         | 130  | 227  | —    | 307  | 2.137       | 1.084           | —     | —     | —     | —     | —     |
| 1.598   | 3.832 | 224         | 203  | 242         | 213  | 252  | 355  | 226  | 1.882       | 956             | —     | —     | —     | 1.383 | 3.490 |
| 1.667   | 5.473 | 208         | 226  | 208         | 194  | —    | —    | 258  | —           | —               | —     | —     | —     | 11    | 14    |
| —   | —     | 399         | 261  | 226         | 330  | 303  | 339  | —    | 1.652       | —               | —     | —     | —     | —     | —     |
| 1.352   | —     | 424         | 348  | 348         | 351  | 433  | —    | 387  | —           | —               | —     | —     | —     | 1.073 | —     |
| 1.728   | 5.548 | 486         | 155  | 277         | 207  | 181  | 287  | 171  | —           | —               | —     | —     | 1.076 | 1.692 | 2.190 |
| 1.391   | —     | 356         | 239  | 240         | 173  | 132  | 214  | 204  | —           | 412             | —     | —     | 818   | 896   | 44    |
| —   | 5.894 | 248         | 232  | 210         | 6    | 314  | —    | 242  | —           | —               | —     | —     | —     | —     | 4.025 |
| 2.162   | 4.114 | 296         | —    | 203         | —    | 17   | —    | 437  | —           | —               | 916   | —     | —     | 20    | 3.091 |
| 1.660   | 5.342 | 346         | 236  | 247         | 227  | 208  | 247  | 257  | 1.652       | 412             | 916   | 818   | 1.016 | 568   | 1.921 |
| 1.720   | 7.434 | 297         | 359  | 328         | 349  | 307  | 456  | 526  | —           | —               | —     | 1.203 | —     | 787   | 4.941 |
| —   | 4.960 | 440         | 428  | 305         | 431  | 656  | 657  | 653  | 1.708       | 846             | 1.114 | 1.347 | —     | —     | 4.177 |
| 1.720   | 6.197 | 349         | 379  | 323         | 390  | 423  | 506  | 558  | 1.708       | 846             | 1.114 | 1.275 | —     | 787   | 4.559 |
| 2.890   | 6.802 | 185         | 234  | 237         | 177  | 228  | 301  | 356  | 1.587       | 1.352           | 1.460 | 1.632 | 1.872 | 2.230 | 4.776 |
| 2.216   | 6.432 | 88          | 184  | 172         | 122  | 231  | 218  | 307  | 1.467       | 1.744           | 1.254 | 1.625 | 1.482 | 1.283 | 5.245 |
| 2.092   | 5.429 | 188         | 214  | 247         | 229  | 278  | 318  | 330  | 1.469       | 1.045           | 1.188 | 1.222 | 691   | 1.236 | 3.892 |
| 1.670   | 5.556 | 347         | 266  | 262         | 275  | 248  | 351  | 349  | 1.680       | 629             | 1.048 | 1.123 | 1.016 | 605   | 2.580 |
| 2.599   | 6.334 | 191         | 222  | 230         | 186  | 239  | 293  | 340  | 1.509       | 1.297           | 1.383 | 1.570 | 1.573 | 1.842 | 4.525 |

(\*) Cfr. «Avvertenze alle tavole». — (1), (2) Cfr. note pari numero a pagg. 2-3. — (3) Cfr. nota pari numero a pagg. 50-51.

## TAVOLA 27. — COLLEGI UNINOMINALI: VOTI ATTRIBUITI AGLI ELETTI NELLE VOTE

Dati relativi a 100 abitanti, a

I. TUTTE LE

| PROVINCIE E REGIONI<br>(*) | ELEZIONI                |                         |                        |                         |                         |                        |                         |                         |                        |
|----------------------------|-------------------------|-------------------------|------------------------|-------------------------|-------------------------|------------------------|-------------------------|-------------------------|------------------------|
|                            | 1861                    |                         |                        | 1865                    |                         |                        | 1867                    |                         |                        |
|                            | VOTI                    |                         |                        | VOTI                    |                         |                        | VOTI                    |                         |                        |
|                            | Ogni<br>100<br>abitanti | Ogni<br>100<br>elettori | Ogni<br>100<br>votanti | Ogni<br>100<br>abitanti | Ogni<br>100<br>elettori | Ogni<br>100<br>votanti | Ogni<br>100<br>abitanti | Ogni<br>100<br>elettori | Ogni<br>100<br>votanti |
| 1                          | 2                       | 3                       | 4                      | 5                       | 6                       | 7                      | 8                       | 9                       | 10                     |
| Alessandria                | 0,9                     | 39,3                    | 62,5                   | 1,1                     | 41,5                    | 64,7                   | 1,2                     | 43,0                    | 70,5                   |
| Cuneo                      | 1,0                     | 42,0                    | 76,4                   | 1,1                     | 38,4                    | 64,0                   | 1,0                     | 35,9                    | 71,5                   |
| Novara                     | 0,8                     | 38,1                    | 72,6                   | 0,8                     | 38,6                    | 73,6                   | 0,8                     | 37,8                    | 66,4                   |
| Torino                     | 0,8                     | 40,8                    | 71,7                   | 0,9                     | 36,7                    | 67,0                   | 0,9                     | 37,6                    | 67,6                   |
| <b>Piemonte</b>            | <b>0,9</b>              | <b>40,1</b>             | <b>70,5</b>            | <b>1,0</b>              | <b>38,6</b>             | <b>66,7</b>            | <b>1,0</b>              | <b>38,6</b>             | <b>69,0</b>            |
| Genova                     | 0,7                     | 33,4                    | 65,9                   | 0,9                     | 34,4                    | 59,4                   | 0,9                     | 34,5                    | 66,7                   |
| Imperia (Porto Maurizio)   | 1,6                     | 49,3                    | 93,6                   | 1,8                     | 39,3                    | 66,7                   | 2,0                     | 44,8                    | 85,0                   |
| <b>Liguria</b>             | <b>0,8</b>              | <b>37,1</b>             | <b>72,6</b>            | <b>1,1</b>              | <b>35,5</b>             | <b>61,1</b>            | <b>1,1</b>              | <b>38,9</b>             | <b>71,0</b>            |
| Bergamo                    | 0,5                     | 33,2                    | 63,5                   | 0,7                     | 35,8                    | 54,8                   | 0,5                     | 29,6                    | 71,6                   |
| Brescia                    | 0,7                     | 29,9                    | 63,5                   | 0,9                     | 34,3                    | 64,3                   | 0,8                     | 31,9                    | 63,4                   |
| Como                       | 0,5                     | 39,6                    | 67,2                   | 0,7                     | 43,0                    | 68,3                   | 0,5                     | 34,6                    | 54,2                   |
| Cremona                    | 0,7                     | 37,7                    | 63,6                   | 0,8                     | 35,0                    | 68,6                   | 0,8                     | 36,7                    | 70,7                   |
| Mantova (1)                | 0,6                     | 27,5                    | 67,5                   | 0,8                     | 35,0                    | 61,7                   | 0,8                     | 38,3                    | 64,3                   |
| Milano                     | 0,6                     | 35,0                    | 70,4                   | 0,6                     | 29,8                    | 63,2                   | 0,7                     | 34,2                    | 67,6                   |
| Pavia                      | 0,8                     | 39,8                    | 79,1                   | 0,9                     | 36,4                    | 62,9                   | 0,9                     | 39,3                    | 61,6                   |
| Sondrio                    | 0,6                     | 42,6                    | 73,5                   | 0,4                     | 39,7                    | 68,9                   | 0,4                     | 39,5                    | 57,2                   |
| <b>Lombardia</b>           | <b>0,6</b>              | <b>35,3</b>             | <b>68,7</b>            | <b>0,7</b>              | <b>34,6</b>             | <b>63,4</b>            | <b>0,7</b>              | <b>35,0</b>             | <b>64,3</b>            |
| Belluno                    | —                       | —                       | —                      | 0,4                     | 42,9                    | 63,1                   | 0,4                     | 49,1                    | 74,1                   |
| Padova                     | —                       | —                       | —                      | 0,4                     | 40,0                    | 66,4                   | 0,4                     | 39,2                    | 70,0                   |
| Rovigo                     | —                       | —                       | —                      | 0,6                     | 41,2                    | 59,6                   | 0,6                     | 42,2                    | 65,1                   |
| Treviso                    | —                       | —                       | —                      | 0,6                     | 42,6                    | 69,1                   | 0,5                     | 36,7                    | 58,3                   |
| Udine                      | —                       | —                       | —                      | 0,4                     | 34,2                    | 62,7                   | 0,4                     | 33,5                    | 67,0                   |
| Venezia                    | —                       | —                       | —                      | 0,6                     | 37,5                    | 65,0                   | 0,5                     | 32,5                    | 62,6                   |
| Verona                     | —                       | —                       | —                      | 0,6                     | 35,6                    | 73,4                   | 0,6                     | 36,8                    | 82,3                   |
| Vicenza                    | —                       | —                       | —                      | 0,7                     | 38,0                    | 73,6                   | 0,6                     | 39,4                    | 70,3                   |
| <b>Veneto (2)</b>          | <b>—</b>                | <b>—</b>                | <b>—</b>               | <b>0,6</b>              | <b>38,2</b>             | <b>67,2</b>            | <b>0,5</b>              | <b>37,3</b>             | <b>68,2</b>            |
| Bologna                    | 0,6                     | 36,4                    | 88,8                   | 0,6                     | 34,3                    | 81,0                   | 0,6                     | 32,1                    | 70,2                   |
| Ferrara                    | 0,5                     | 27,2                    | 80,1                   | 0,6                     | 32,8                    | 57,3                   | 0,6                     | 35,2                    | 58,6                   |
| Forlì                      | 0,7                     | 30,7                    | 75,8                   | 0,5                     | 29,4                    | 57,7                   | 0,5                     | 28,2                    | 65,4                   |
| Modena                     | 0,6                     | 38,5                    | 71,1                   | 0,6                     | 31,7                    | 63,2                   | 0,6                     | 30,9                    | 59,0                   |
| Parma                      | 0,7                     | 33,5                    | 68,4                   | 0,7                     | 30,9                    | 60,6                   | 0,7                     | 32,5                    | 58,2                   |
| Piacenza                   | 0,6                     | 33,7                    | 83,6                   | 0,8                     | 42,0                    | 63,5                   | 0,6                     | 32,9                    | 65,8                   |
| Ravenna                    | 0,5                     | 32,4                    | 77,3                   | 0,5                     | 28,4                    | 67,7                   | 0,5                     | 31,2                    | 68,9                   |
| Reggio nell'Emilia         | 0,6                     | 45,6                    | 81,8                   | 0,6                     | 38,9                    | 72,5                   | 0,7                     | 40,0                    | 68,4                   |
| <b>Emilia</b>              | <b>0,6</b>              | <b>34,7</b>             | <b>78,3</b>            | <b>0,6</b>              | <b>33,5</b>             | <b>66,1</b>            | <b>0,6</b>              | <b>32,7</b>             | <b>64,1</b>            |
| Arezzo                     | 0,7                     | 32,7                    | 80,5                   | 0,7                     | 36,0                    | 59,7                   | 0,6                     | 29,0                    | 65,9                   |
| Firenze                    | 0,7                     | 31,9                    | 75,1                   | 0,8                     | 31,2                    | 62,5                   | 0,9                     | 32,5                    | 73,5                   |
| Grosseto                   | 1,0                     | 42,5                    | 86,1                   | 0,8                     | 30,4                    | 58,8                   | 1,0                     | 39,0                    | 68,6                   |
| Livorno                    | 1,3                     | 47,1                    | 77,6                   | 1,3                     | 24,6                    | 70,9                   | 1,3                     | 69,5                    | 61,5                   |
| Lucca                      | 0,6                     | 30,8                    | 73,8                   | 0,7                     | 35,2                    | 57,4                   | 0,6                     | 32,0                    | 69,7                   |
| Massa e Carrara            | 0,6                     | 37,9                    | 88,5                   | 0,5                     | 34,5                    | 54,1                   | 0,5                     | 34,6                    | 59,6                   |
| Pisa                       | 0,7                     | 34,0                    | 82,3                   | 0,8                     | 37,6                    | 71,1                   | 0,9                     | 38,0                    | 75,0                   |
| Siena                      | 0,8                     | 42,6                    | 81,6                   | 0,8                     | 39,8                    | 62,0                   | 0,7                     | 36,8                    | 65,2                   |
| <b>Toscana</b>             | <b>0,7</b>              | <b>35,1</b>             | <b>78,7</b>            | <b>0,7</b>              | <b>32,8</b>             | <b>62,3</b>            | <b>0,8</b>              | <b>32,9</b>             | <b>70,0</b>            |
| Ancona                     | 0,3                     | 34,7                    | 82,0                   | 0,5                     | 31,0                    | 64,5                   | 0,5                     | 35,1                    | 74,8                   |
| Ascoli Piceno              | 0,3                     | 31,1                    | 93,2                   | 0,3                     | 30,6                    | 61,6                   | 0,4                     | 37,1                    | 80,0                   |
| Macerata                   | 0,4                     | 36,7                    | 77,2                   | 0,5                     | 35,0                    | 58,0                   | 0,5                     | 36,2                    | 67,2                   |
| Pesaro e Urbino            | 0,4                     | 37,2                    | 77,1                   | 0,4                     | 30,2                    | 58,6                   | 0,5                     | 34,3                    | 72,8                   |
| <b>Marche</b>              | <b>0,3</b>              | <b>35,1</b>             | <b>81,1</b>            | <b>0,4</b>              | <b>31,8</b>             | <b>67,8</b>            | <b>0,5</b>              | <b>35,6</b>             | <b>73,1</b>            |

(\*) Cfr. «Avvertenze alle tavole». — (1) Cfr. nota 4 a pagg. 2-3. — (2) Cfr. nota 5 a pagg. 2-3.

## ZIONI DEFINITIVE DI 1° SCRUTINIO E DI BALLOTTAGGIO. \*

100 elettori, a 100 votanti

PROVINCIE

| PROVINCIE E REGIONI<br>(*) | DEGLI ANNI              |                         |                        |                         |                         |                        |                         |                         |                        |                         |                         |                        |
|----------------------------|-------------------------|-------------------------|------------------------|-------------------------|-------------------------|------------------------|-------------------------|-------------------------|------------------------|-------------------------|-------------------------|------------------------|
|                            | 1870                    |                         |                        | 1874                    |                         |                        | 1876                    |                         |                        | 1880                    |                         |                        |
|                            | VOTI                    |                         |                        | VOTI                    |                         |                        | VOTI                    |                         |                        | VOTI                    |                         |                        |
|                            | Ogni<br>100<br>abitanti | Ogni<br>100<br>elettori | Ogni<br>100<br>votanti | Ogni<br>100<br>abitanti | Ogni<br>100<br>elettori | Ogni<br>100<br>votanti | Ogni<br>100<br>abitanti | Ogni<br>100<br>elettori | Ogni<br>100<br>votanti | Ogni<br>100<br>abitanti | Ogni<br>100<br>elettori | Ogni<br>100<br>votanti |
| 11                         | 12                      | 13                      | 14                     | 15                      | 16                      | 17                     | 18                      | 19                      | 20                     | 21                      | 22                      |                        |
| Alessandria                | 1,0                     | 36,8                    | 70,2                   | 1,2                     | 40,1                    | 66,5                   | 1,4                     | 43,5                    | 64,9                   | 1,5                     | 45,1                    | 71,2                   |
| Cuneo                      | 0,9                     | 33,7                    | 66,8                   | 1,1                     | 36,9                    | 68,8                   | 1,2                     | 39,5                    | 74,4                   | 1,1                     | 41,4                    | 73,9                   |
| Novara                     | 0,9                     | 37,3                    | 78,7                   | 1,0                     | 39,1                    | 77,0                   | 1,0                     | 42,0                    | 75,7                   | 1,1                     | 45,6                    | 76,6                   |
| Torino                     | 0,8                     | 33,1                    | 68,1                   | 0,9                     | 36,9                    | 64,2                   | 0,9                     | 38,7                    | 67,2                   | 0,9                     | 36,5                    | 61,1                   |
| <b>Piemonte</b>            | <b>0,9</b>              | <b>35,1</b>             | <b>70,3</b>            | <b>1,0</b>              | <b>38,2</b>             | <b>68,3</b>            | <b>1,1</b>              | <b>40,9</b>             | <b>69,6</b>            | <b>1,1</b>              | <b>41,8</b>             | <b>69,7</b>            |
| Genova                     | 0,9                     | 32,3                    | 73,7                   | 1,1                     | 37,4                    | 68,9                   | 1,2                     | 38,1                    | 63,2                   | 1,3                     | 37,6                    | 63,1                   |
| Imperia (Porto Maurizio)   | 1,8                     | 44,4                    | 73,8                   | 1,9                     | 43,6                    | 80,3                   | 2,5                     | 47,1                    | 85,0                   | 2,1                     | 42,4                    | 96,9                   |
| <b>Liguria</b>             | <b>1,0</b>              | <b>34,7</b>             | <b>73,7</b>            | <b>1,2</b>              | <b>38,8</b>             | <b>71,4</b>            | <b>1,4</b>              | <b>40,2</b>             | <b>67,9</b>            | <b>1,5</b>              | <b>38,5</b>             | <b>68,2</b>            |
| Bergamo                    | 0,4                     | 23,4                    | 58,5                   | 0,6                     | 33,7                    | 57,1                   | 0,6                     | 28,1                    | 62,7                   | 0,7                     | 34,9                    | 73,1                   |
| Brescia                    | 0,6                     | 28,7                    | 62,5                   | 0,8                     | 36,5                    | 60,1                   | 0,9                     | 36,6                    | 72,0                   | 1,0                     | 40,8                    | 64,1                   |
| Como                       | 0,5                     | 36,0                    | 63,3                   | 0,6                     | 41,1                    | 70,2                   | 0,7                     | 43,0                    | 62,0                   | 0,7                     | 42,5                    | 72,3                   |
| Cremona                    | 0,6                     | 29,6                    | 55,6                   | 0,7                     | 28,2                    | 61,3                   | 1,0                     | 37,2                    | 68,6                   | 0,9                     | 33,3                    | 64,6                   |
| Mantova (1)                | 0,7                     | 30,8                    | 62,5                   | 0,7                     | 28,1                    | 65,3                   | 0,9                     | 37,7                    | 65,4                   | 1,1                     | 42,7                    | 62,3                   |
| Milano                     | 0,5                     | 26,4                    | 69,8                   | 0,6                     | 30,6                    | 66,5                   | 0,7                     | 33,3                    | 58,3                   | 0,7                     | 34,1                    | 62,3                   |
| Pavia                      | 0,9                     | 37,9                    | 67,7                   | 1,0                     | 40,3                    | 68,4                   | 1,0                     | 42,6                    | 80,0                   | 1,1                     | 42,6                    | 67,7                   |
| Sondrio                    | 0,4                     | 36,4                    | 65,8                   | 0,5                     | 42,7                    | 61,2                   | 0,6                     | 46,7                    | 64,4                   | 0,5                     | 38,0                    | 54,8                   |
| <b>Lombardia</b>           | <b>0,6</b>              | <b>30,2</b>             | <b>64,3</b>            | <b>0,7</b>              | <b>33,9</b>             | <b>64,5</b>            | <b>0,8</b>              | <b>36,8</b>             | <b>65,9</b>            | <b>0,8</b>              | <b>38,1</b>             | <b>65,5</b>            |
| Belluno                    | 0,3                     | 37,2                    | 66,4                   | 0,5                     | 43,7                    | 77,4                   | 0,5                     | 43,2                    | 74,2                   | 0,4                     | 38,9                    | 71,2                   |
| Padova                     | 0,5                     | 32,6                    | 77,4                   | 0,6                     | 35,1                    | 76,8                   | 0,7                     | 38,6                    | 70,7                   | 0,7                     | 39,5                    | 76,7                   |
| Rovigo                     | 0,5                     | 30,7                    | 60,0                   | 0,7                     | 38,4                    | 53,0                   | 0,9                     | 44,3                    | 58,0                   | 0,8                     | 40,0                    | 55,5                   |
| Treviso                    | 0,4                     | 37,8                    | 64,6                   | 0,5                     | 43,1                    | 71,5                   | 0,5                     | 37,6                    | 56,8                   | 0,6                     | 43,1                    | 68,3                   |
| Udine                      | 0,5                     | 36,7                    | 71,1                   | 0,5                     | 34,8                    | 60,9                   | 0,6                     | 38,1                    | 58,9                   | 0,6                     | 38,1                    | 64,8                   |
| Venezia                    | 0,7                     | 35,9                    | 75,1                   | 0,6                     | 30,8                    | 74,4                   | 0,8                     | 35,1                    | 62,7                   | 0,8                     | 35,0                    | 66,1                   |
| Verona                     | 0,5                     | 27,5                    | 70,2                   | 0,6                     | 30,4                    | 74,8                   | 0,7                     | 31,6                    | 62,8                   | 1,0                     | 44,8                    | 74,4                   |
| Vicenza                    | 0,5                     | 30,7                    | 65,9                   | 0,6                     | 34,3                    | 66,9                   | 0,8                     | 39,3                    | 64,8                   | 0,9                     | 39,4                    | 64,4                   |
| <b>Veneto (2)</b>          | <b>0,5</b>              | <b>33,2</b>             | <b>69,6</b>            | <b>0,6</b>              | <b>34,9</b>             | <b>68,6</b>            | <b>0,7</b>              | <b>37,5</b>             | <b>62,8</b>            | <b>0,7</b>              | <b>39,8</b>             | <b>67,6</b>            |
| Bologna                    | 0,5                     | 21,3                    | 72,5                   | 0,5                     | 25,2                    | 68,7                   | 0,7                     | 34,5                    | 56,8                   | 0,9                     | 40,5                    | 60,5                   |
| Ferrara                    | 0,5                     | 26,2                    | 61,0                   | 0,8                     | 36,5                    | 64,0                   | 0,8                     | 36,9                    | 60,2                   | 0,7                     | 36,0                    | 61,6                   |
| Forlì                      | 0,4                     | 25,4                    | 72,3                   | 0,4                     | 26,7                    | 58,3                   | 0,6                     | 37,2                    | 61,3                   | 0,7                     | 39,4                    | 67,1                   |
| Modena                     | 0,5                     | 27,8                    | 62,2                   | 0,6                     | 27,6                    | 61,2                   | 0,7                     | 35,1                    | 68,6                   | 0,8                     | 34,9                    | 73,6                   |
| Parma                      | 0,6                     | 25,5                    | 65,7                   | 0,6                     | 26,6                    | 61,5                   | 0,8                     | 35,2                    | 62,7                   | 0,9                     | 37,5                    | 56,5                   |
| Piacenza                   | 0,6                     | 30,7                    | 72,6                   | 0,5                     | 27,8                    | 61,1                   | 0,7                     | 35,7                    | 58,9                   | 0,8                     | 38,7                    | 59,3                   |
| Ravenna                    | 0,5                     | 26,4                    | 74,8                   | 0,6                     | 33,8                    | 70,5                   | 0,7                     | 33,6                    | 60,2                   | 0,9                     | 46,1                    | 81,2                   |
| Reggio nell'Emilia         | 0,5                     | 28,4                    | 87,3                   | 0,6                     | 31,4                    | 60,7                   | 0,7                     | 37,3                    | 57,3                   | 0,9                     | 44,4                    | 73,8                   |
| <b>Emilia</b>              | <b>0,5</b>              | <b>25,8</b>             | <b>69,9</b>            | <b>0,6</b>              | <b>28,8</b>             | <b>63,5</b>            | <b>0,7</b>              | <b>35,5</b>             | <b>60,4</b>            | <b>0,8</b>              | <b>39,5</b>             | <b>65,2</b>            |
| Arezzo                     | 0,5                     | 26,9                    | 73,4                   | 0,7                     | 36,7                    | 76,1                   | 0,8                     | 39,9                    | 64,1                   | 0,8                     | 40,1                    | 60,6                   |
| Firenze                    | 0,6                     | 27,5                    | 73,1                   | 0,7                     | 30,7                    | 69,4                   | 0,8                     | 33,6                    | 69,1                   | 0,9                     | 39,1                    | 81,7                   |
| Grosseto                   | 0,5                     | 22,4                    | 56,6                   | 1,0                     | 40,7                    | 64,0                   | 1,0                     | 40,2                    | 71,4                   | 0,9                     | 37,9                    | 74,2                   |
| Livorno                    | 0,6                     | 12,6                    | 85,0                   | 1,1                     | 69,5                    | 67,8                   | 1,2                     | 30,5                    | 63,4                   | 1,6                     | 42,0                    | 67,4                   |
| Lucca                      | 0,5                     | 26,8                    | 73,6                   | 0,7                     | 33,0                    | 55,6                   | 1,0                     | 44,1                    | 70,3                   | 0,9                     | 38,1                    | 62,0                   |
| Massa e Carrara            | 0,5                     | 34,6                    | 59,6                   | 0,9                     | 50,5                    | 82,4                   | 1,0                     | 51,3                    | 88,3                   | 0,9                     | 46,8                    | 79,3                   |
| Pisa                       | 0,8                     | 27,6                    | 59,9                   | 1,1                     | 41,6                    | 60,6                   | 1,1                     |                         |                        |                         |                         |                        |

Segue TAVOLA 27. — COLLEGI UNINOMINALI: VOTI ATTRIBUITI AGLI  
Dati relativi a 100 abitanti, a  
I. TUTTE LE

| PROVINCIE E REGIONI<br>(*)      | ELEZIONI                |                         |                        |                         |                         |                        |                         |                         |                        |
|---------------------------------|-------------------------|-------------------------|------------------------|-------------------------|-------------------------|------------------------|-------------------------|-------------------------|------------------------|
|                                 | 1861                    |                         |                        | 1865                    |                         |                        | 1867                    |                         |                        |
|                                 | VOTI                    |                         |                        | VOTI                    |                         |                        | VOTI                    |                         |                        |
|                                 | Ogni<br>100<br>abitanti | Ogni<br>100<br>elettori | Ogni<br>100<br>votanti | Ogni<br>100<br>abitanti | Ogni<br>100<br>elettori | Ogni<br>100<br>votanti | Ogni<br>100<br>abitanti | Ogni<br>100<br>elettori | Ogni<br>100<br>votanti |
| 1                               | 2                       | 3                       | 4                      | 5                       | 6                       | 7                      | 8                       | 9                       | 10                     |
| Umbria. (Perugia) . . . . .     | 0,5                     | 36,3                    | 82,0                   | 0,5                     | 32,5                    | 71,9                   | 0,5                     | 33,4                    | 69,6                   |
| Lazio (Roma) . . . . .          | —                       | —                       | —                      | —                       | —                       | —                      | —                       | —                       | —                      |
| Campobasso . . . . .            | 0,5                     | 42,8                    | 65,6                   | 0,6                     | 39,5                    | 56,3                   | 0,7                     | 49,1                    | 70,2                   |
| Chieti . . . . .                | 0,6                     | 47,0                    | 65,6                   | 0,7                     | 39,7                    | 59,4                   | 0,7                     | 46,6                    | 62,0                   |
| L'Aquila . . . . .              | 0,7                     | 49,9                    | 77,8                   | 0,5                     | 37,2                    | 67,4                   | 0,7                     | 41,6                    | 75,7                   |
| Teramo . . . . .                | 0,5                     | 43,1                    | 64,7                   | 0,5                     | 42,5                    | 59,7                   | 0,7                     | 54,0                    | 78,7                   |
| Abruzzi e Molise . . . . .      | 0,6                     | 46,1                    | 68,9                   | 0,6                     | 39,4                    | 60,5                   | 0,7                     | 47,0                    | 70,3                   |
| Avellino . . . . .              | 1,0                     | 41,9                    | 67,0                   | 0,8                     | 39,7                    | 67,2                   | 0,9                     | 45,2                    | 69,2                   |
| Benevento . . . . .             | 1,4                     | 57,2                    | 81,0                   | 0,7                     | 42,9                    | 70,6                   | 0,7                     | 39,5                    | 65,7                   |
| Caserta . . . . .               | 0,8                     | 46,4                    | 66,2                   | 0,9                     | 40,8                    | 63,1                   | 0,7                     | 42,0                    | 65,8                   |
| Napoli . . . . .                | 0,8                     | 39,0                    | 75,4                   | 0,6                     | 26,0                    | 61,6                   | 0,7                     | 31,0                    | 80,3                   |
| Salerno . . . . .               | 0,8                     | 47,3                    | 66,8                   | 0,7                     | 35,3                    | 59,3                   | 0,7                     | 38,1                    | 62,4                   |
| Campania . . . . .              | 0,9                     | 44,4                    | 70,7                   | 0,7                     | 33,9                    | 62,8                   | 0,7                     | 37,2                    | 63,6                   |
| Bari . . . . .                  | 1,1                     | 44,2                    | 63,3                   | 0,3                     | 37,0                    | 54,7                   | 0,9                     | 42,3                    | 63,6                   |
| Foggia . . . . .                | 0,8                     | 42,7                    | 65,0                   | 0,6                     | 38,0                    | 63,1                   | 0,8                     | 46,1                    | 64,9                   |
| Lecce . . . . .                 | 1,1                     | 48,7                    | 70,0                   | 0,8                     | 36,0                    | 65,2                   | 0,8                     | 38,9                    | 63,1                   |
| Puglie . . . . .                | 1,0                     | 45,4                    | 65,8                   | 0,8                     | 36,9                    | 59,5                   | 0,8                     | 41,9                    | 63,7                   |
| Lucania (Potenze) . . . . .     | 0,7                     | 39,6                    | 63,5                   | 0,6                     | 35,7                    | 62,2                   | 0,8                     | 42,9                    | 67,6                   |
| Catanzaro . . . . .             | 0,8                     | 41,4                    | 61,9                   | 0,7                     | 37,7                    | 63,8                   | 0,7                     | 39,2                    | 61,3                   |
| Cosenza . . . . .               | 0,8                     | 46,4                    | 61,2                   | 0,7                     | 41,7                    | 59,7                   | 0,8                     | 43,8                    | 62,9                   |
| Reggio di Calabria . . . . .    | 0,7                     | 37,9                    | 67,9                   | 0,6                     | 38,4                    | 59,8                   | 0,7                     | 46,7                    | 78,3                   |
| Calabria . . . . .              | 0,8                     | 42,0                    | 63,1                   | 0,6                     | 39,5                    | 61,0                   | 0,7                     | 42,9                    | 65,9                   |
| Agrigento (Girgenti) . . . . .  | 0,8                     | 51,6                    | 69,4                   | 0,7                     | 49,5                    | 60,8                   | 0,6                     | 47,6                    | 65,6                   |
| Catania . . . . .               | 1,1                     | 63,0                    | 76,3                   | 0,7                     | 49,9                    | 61,7                   | 0,6                     | 42,6                    | 64,0                   |
| Catania . . . . .               | 1,0                     | 51,3                    | 60,9                   | 0,7                     | 46,4                    | 65,0                   | 0,8                     | 53,4                    | 71,3                   |
| Messina . . . . .               | 1,0                     | 48,5                    | 61,4                   | 0,6                     | 39,2                    | 61,1                   | 0,7                     | 43,8                    | 63,8                   |
| Palermo . . . . .               | 0,9                     | 47,2                    | 61,8                   | 0,6                     | 36,4                    | 56,1                   | 0,6                     | 37,4                    | 61,8                   |
| Siracusa . . . . .              | 1,3                     | 63,1                    | 74,1                   | 0,9                     | 50,1                    | 63,9                   | 0,8                     | 46,2                    | 60,5                   |
| Trapani . . . . .               | 1,1                     | 58,0                    | 69,6                   | 0,6                     | 43,1                    | 60,6                   | 0,6                     | 45,1                    | 66,2                   |
| Sicilia . . . . .               | 1,0                     | 52,8                    | 65,6                   | 0,7                     | 43,5                    | 61,1                   | 0,7                     | 69,0                    | 64,8                   |
| Cagliari . . . . .              | 1,0                     | 27,5                    | 64,3                   | 1,0                     | 28,8                    | 62,4                   | 1,2                     | 38,5                    | 72,0                   |
| Sassari . . . . .               | 1,0                     | 33,1                    | 56,1                   | 1,2                     | 39,1                    | 64,8                   | 1,2                     | 41,9                    | 71,9                   |
| Sardegna . . . . .              | 1,0                     | 29,4                    | 61,0                   | 1,1                     | 32,5                    | 63,4                   | 1,2                     | 39,7                    | 71,9                   |
| Italia Settentrionale . . . . . | 0,7                     | 37,2                    | 71,4                   | 0,8                     | 36,3                    | 65,1                   | 0,7                     | 36,3                    | 66,8                   |
| Centrale . . . . .              | 0,6                     | 35,2                    | 79,4                   | 0,6                     | 32,6                    | 64,2                   | 0,7                     | 33,5                    | 70,5                   |
| Meridionale . . . . .           | 0,8                     | 44,1                    | 67,5                   | 0,7                     | 36,3                    | 61,3                   | 0,7                     | 40,9                    | 65,3                   |
| Insulare . . . . .              | 1,0                     | 45,6                    | 64,6                   | 0,8                     | 39,7                    | 61,3                   | 0,8                     | 43,1                    | 66,8                   |
| REGNO . . . . .                 | 0,8                     | 40,4                    | 69,6                   | 0,7                     | 36,2                    | 63,6                   | 0,7                     | 37,8                    | 66,9                   |

(\*) Cfr. «Avvertenze alle tavole».

ELETTI NELLE VOTAZIONI DEFINITIVE DI 1° SCRUTINIO E DI BALLOTTAGGIO. \*  
100 elettori, a 100 votanti  
PROVINCIE

| PROVINCIE E REGIONI<br>(*)      | DEGLI ANNI              |                         |                        |                         |                         |                        |                         |                         |                        |                         |                         |                        |
|---------------------------------|-------------------------|-------------------------|------------------------|-------------------------|-------------------------|------------------------|-------------------------|-------------------------|------------------------|-------------------------|-------------------------|------------------------|
|                                 | 1870                    |                         |                        | 1874                    |                         |                        | 1876                    |                         |                        | 1880                    |                         |                        |
|                                 | VOTI                    |                         |                        | VOTI                    |                         |                        | VOTI                    |                         |                        | VOTI                    |                         |                        |
|                                 | Ogni<br>100<br>abitanti | Ogni<br>100<br>elettori | Ogni<br>100<br>votanti | Ogni<br>100<br>abitanti | Ogni<br>100<br>elettori | Ogni<br>100<br>votanti | Ogni<br>100<br>abitanti | Ogni<br>100<br>elettori | Ogni<br>100<br>votanti | Ogni<br>100<br>abitanti | Ogni<br>100<br>elettori | Ogni<br>100<br>votanti |
| 11                              | 12                      | 13                      | 14                     | 15                      | 16                      | 17                     | 18                      | 19                      | 20                     | 21                      | 22                      |                        |
| Umbria. (Perugia) . . . . .     | 0,4                     | 27,1                    | 79,2                   | 0,6                     | 35,8                    | 66,2                   | 0,7                     | 33,1                    | 71,9                   | 0,7                     | 40,4                    | 75,4                   |
| Lazio (Roma) . . . . .          | 0,4                     | 27,1                    | 69,2                   | 0,7                     | 30,7                    | 57,2                   | 0,8                     | 32,1                    | 65,3                   | 0,8                     | 31,7                    | 58,6                   |
| Campobasso . . . . .            | 0,7                     | 45,3                    | 77,0                   | 0,9                     | 57,1                    | 80,6                   | 0,8                     | 52,7                    | 84,3                   | 0,8                     | 48,7                    | 64,7                   |
| Chieti . . . . .                | 0,6                     | 44,5                    | 63,5                   | 1,0                     | 49,7                    | 65,7                   | 0,9                     | 48,1                    | 62,8                   | 0,8                     | 46,7                    | 68,9                   |
| L'Aquila . . . . .              | 0,6                     | 37,3                    | 70,3                   | 0,8                     | 46,6                    | 73,1                   | 0,7                     | 42,2                    | 80,6                   | 0,8                     | 46,0                    | 74,6                   |
| Teramo . . . . .                | 0,5                     | 37,5                    | 58,1                   | 0,7                     | 46,3                    | 56,4                   | 0,8                     | 47,8                    | 66,0                   | 0,9                     | 57,4                    | 77,4                   |
| Abruzzi e Molise . . . . .      | 0,7                     | 41,7                    | 67,5                   | 0,9                     | 50,2                    | 69,6                   | 0,8                     | 47,4                    | 72,3                   | 0,8                     | 48,8                    | 68,7                   |
| Avellino . . . . .              | 0,8                     | 38,5                    | 65,9                   | 1,0                     | 44,9                    | 60,8                   | 1,2                     | 52,5                    | 75,7                   | 1,2                     | 58,2                    | 74,8                   |
| Benevento . . . . .             | 0,8                     | 43,6                    | 64,4                   | 0,9                     | 43,8                    | 58,0                   | 1,0                     | 45,4                    | 70,4                   | 1,1                     | 47,4                    | 59,4                   |
| Caserta . . . . .               | 0,8                     | 43,3                    | 62,0                   | 0,9                     | 47,0                    | 61,1                   | 1,0                     | 52,2                    | 70,5                   | 0,9                     | 48,1                    | 64,4                   |
| Napoli . . . . .                | 0,6                     | 27,7                    | 59,0                   | 0,9                     | 34,8                    | 75,6                   | 1,2                     | 45,0                    | 76,6                   | 1,0                     | 38,1                    | 65,4                   |
| Salerno . . . . .               | 0,7                     | 37,4                    | 65,5                   | 1,0                     | 43,3                    | 70,2                   | 1,1                     | 49,3                    | 73,0                   | 1,0                     | 42,8                    | 61,2                   |
| Campania . . . . .              | 0,7                     | 35,8                    | 62,4                   | 0,9                     | 41,0                    | 66,9                   | 1,1                     | 48,4                    | 78,7                   | 0,9                     | 43,8                    | 64,4                   |
| Bari . . . . .                  | 0,9                     | 41,4                    | 62,4                   | 0,9                     | 44,7                    | 63,0                   | 1,1                     | 48,9                    | 70,1                   | 1,0                     | 43,5                    | 59,8                   |
| Foggia . . . . .                | 0,7                     | 38,3                    | 61,3                   | 0,9                     | 44,4                    | 59,3                   | 1,0                     | 45,3                    | 57,6                   | 1,0                     | 47,2                    | 65,4                   |
| Lecce . . . . .                 | 0,8                     | 34,8                    | 61,5                   | 0,8                     | 38,2                    | 56,4                   | 1,1                     | 47,6                    | 72,7                   | 0,9                     | 40,8                    | 58,2                   |
| Puglie . . . . .                | 0,8                     | 38,4                    | 61,9                   | 0,9                     | 42,4                    | 59,9                   | 1,1                     | 47,6                    | 67,5                   | 1,0                     | 43,5                    | 60,6                   |
| Lucania (Potenze) . . . . .     | 0,7                     | 41,6                    | 73,8                   | 0,9                     | 50,5                    | 75,2                   | 1,0                     | 59,5                    | 91,8                   | 0,9                     | 49,8                    | 67,0                   |
| Catanzaro . . . . .             | 0,6                     | 36,1                    | 56,9                   | 0,9                     | 44,8                    | 57,7                   | 0,9                     | 45,8                    | 59,4                   | 1,0                     | 52,1                    | 71,6                   |
| Cosenza . . . . .               | 0,7                     | 39,9                    | 60,5                   | 0,7                     | 42,0                    | 67,4                   | 0,9                     | 50,1                    | 70,4                   | 0,9                     | 48,2                    | 64,4                   |
| Reggio di Calabria . . . . .    | 0,5                     | 35,0                    | 63,5                   | 0,7                     | 42,8                    | 62,7                   | 0,8                     | 49,9                    | 76,1                   | 0,7                     | 43,7                    | 64,3                   |
| Calabria . . . . .              | 0,6                     | 37,3                    | 59,9                   | 0,8                     | 43,2                    | 62,2                   | 0,9                     | 48,4                    | 67,3                   | 0,9                     | 48,4                    | 66,9                   |
| Agrigento (Girgenti) . . . . .  | 0,7                     | 51,6                    | 67,1                   | 0,8                     | 57,0                    | 72,0                   | 0,8                     | 53,2                    | 68,6                   | 1,0                     | 60,9                    | 82,6                   |
| Catania . . . . .               | 0,6                     | 42,9                    | 55,3                   | 0,7                     | 41,4                    | 52,4                   | 0,9                     | 51,4                    | 67,8                   | 0,8                     | 43,3                    | 59,3                   |
| Catania . . . . .               | 0,7                     | 40,9                    | 61,0                   | 0,7                     | 44,1                    | 64,1                   | 0,9                     | 52,5                    | 76,9                   | 0,9                     | 49,4                    | 69,8                   |
| Messina . . . . .               | 0,6                     | 42,8                    | 65,6                   | 0,8                     | 48,2                    | 70,5                   | 0,7                     | 46,4                    | 66,1                   | 0,6                     | 43,2                    | 61,3                   |
| Palermo . . . . .               | 0,6                     | 32,7                    | 63,2                   | 0,8                     | 35,8                    | 69,1                   | 0,9                     | 43,3                    | 71,8                   | 0,8                     | 47,0                    | 74,5                   |
| Siracusa . . . . .              | 0,8                     | 47,9                    | 70,0                   | 0,8                     | 43,4                    | 58,6                   | 1,1                     | 54,2                    | 70,9                   | 1,2                     | 58,9                    | 75,3                   |
| Trapani . . . . .               | 0,6                     | 39,5                    | 55,8                   | 0,7                     | 47,3                    | 69,3                   | 1,0                     | 60,6                    | 93,1                   | 0,7                     | 49,5                    | 63,7                   |
| Sicilia . . . . .               | 0,7                     | 40,7                    | 63,1                   | 0,7                     | 43,3                    | 65,3                   | 0,9                     | 49,9                    | 72,6                   | 0,8                     | 49,9                    | 70,4                   |
| Cagliari . . . . .              | 1,0                     | 36,0                    | 68,6                   | 0,9                     | 37,4                    | 70,8                   | 1,0                     | 38,5                    | 66,8                   | 1,0                     | 40,3                    | 65,8                   |
| Sassari . . . . .               | 0,9                     | 35,6                    | 55,5                   | 0,9                     | 39,2                    | 54,1                   | 1,0                     | 40,2                    | 60,1                   | 1,1                     | 43,2                    | 65,1                   |
| Sardegna . . . . .              | 1,0                     | 35,8                    | 63,1                   | 0,9                     | 38,0                    | 63,5                   | 1,0                     | 39,1                    | 64,0                   | 1,0                     | 41,4                    | 65,5                   |
| Italia Settentrionale . . . . . | 0,7                     | 31,8                    | 68,8                   | 0,8                     | 35,1                    | 67,9                   | 0,9                     | 38,3                    | 65,8                   | 0,9                     | 39,7                    | 67,3                   |
| Centrale . . . . .              | 0,5                     | 27,0                    | 69,4                   | 0,7                     | 34,0                    | 63,9                   | 0,8                     | 36,7                    | 66,9                   | 0,8                     | 38,2                    | 67,4                   |
| Meridionale . . . . .           | 0,7                     | 37,9                    | 63,4                   | 0,9                     | 43,6                    | 66,5                   | 1,0                     | 48,7                    | 72,1                   | 0,9                     | 44,8                    | 65,6                   |
| Insulare . . . . .              | 0,7                     | 39,3                    | 63,1                   | 0,8                     | 41,9                    | 64,9                   | 0,9                     | 47,2                    | 70,6                   | 0,9                     | 47,7                    | 69,2                   |
| REGNO . . . . .                 | 0,7                     | 33,5                    | 66,5                   | 0,8                     | 37,9                    | 65,8                   | 0,9                     | 41,7                    | 68,3                   | 0,9                     | 41,1                    | 66,3                   |

Segue TAVOLA 27. — COLLEGI UNINOMINALI: VOTI ATTRIBUITI AGLI  
Dati relativi a 100 abitanti, a  
I. TUTTE LE

| PROVINCIE E REGIONI<br>(*) | ELEZIONI                |                         |                        |                         |                         |                        |                         |                         |                        |
|----------------------------|-------------------------|-------------------------|------------------------|-------------------------|-------------------------|------------------------|-------------------------|-------------------------|------------------------|
|                            | 1892 (1)                |                         |                        | 1895 (1) (2)            |                         |                        | 1897                    |                         |                        |
|                            | VOTI                    |                         |                        | VOTI                    |                         |                        | VOTI                    |                         |                        |
|                            | Ogni<br>100<br>abitanti | Ogni<br>100<br>elettori | Ogni<br>100<br>votanti | Ogni<br>100<br>abitanti | Ogni<br>100<br>elettori | Ogni<br>100<br>votanti | Ogni<br>100<br>abitanti | Ogni<br>100<br>elettori | Ogni<br>100<br>votanti |
| 1                          | 2                       | 3                       | 4                      | 5                       | 6                       | 7                      | 8                       | 9                       | 10                     |
| Alessandria                | 5,9                     | 37,5                    | 64,4                   | 5,3                     | 40,1                    | 63,8                   | 5,3                     | 40,7                    | 64,2                   |
| Cuneo                      | 4,7                     | 33,0                    | 72,4                   | 3,4                     | 38,4                    | 63,1                   | 3,4                     | 39,9                    | 69,2                   |
| Novara                     | 4,6                     | 33,1                    | 61,1                   | 4,7                     | 34,0                    | 65,7                   | 4,6                     | 34,4                    | 62,3                   |
| Torino                     | 4,4                     | 32,4                    | 65,7                   | 2,8                     | 42,7                    | 72,8                   | 2,8                     | 42,6                    | 74,0                   |
| <b>Piemonte</b>            | <b>4,9</b>              | <b>34,0</b>             | <b>65,5</b>            | <b>4,0</b>              | <b>38,5</b>             | <b>66,1</b>            | <b>3,9</b>              | <b>39,1</b>             | <b>66,6</b>            |
| Genova                     | 3,5                     | 30,4                    | 65,0                   | 3,3                     | 33,1                    | 74,4                   | 3,1                     | 32,6                    | 63,2                   |
| Imperia (Porto Maurizio)   | 7,4                     | 33,4                    | 66,1                   | 4,8                     | 42,8                    | 65,1                   | 4,9                     | 42,8                    | 60,6                   |
| <b>Liguria</b>             | <b>4,1</b>              | <b>31,1</b>             | <b>65,3</b>            | <b>3,5</b>              | <b>34,6</b>             | <b>72,4</b>            | <b>3,4</b>              | <b>34,3</b>             | <b>62,7</b>            |
| Bergamo                    | 2,8                     | 26,5                    | 69,6                   | 1,9                     | 23,2                    | 87,6                   | 1,5                     | 20,1                    | 70,1                   |
| Brescia                    | 3,8                     | 3,3                     | 64,3                   | 2,8                     | 40,2                    | 76,5                   | 2,4                     | 36,0                    | 66,4                   |
| Como                       | 4,1                     | 31,9                    | 62,3                   | 3,6                     | 30,4                    | 64,2                   | 3,6                     | 32,1                    | 67,2                   |
| Cremona                    | 3,2                     | 31,3                    | 63,3                   | 3,3                     | 34,6                    | 53,1                   | 3,1                     | 33,1                    | 57,4                   |
| Mantova                    | 3,5                     | 38,0                    | 60,1                   | 2,8                     | 37,5                    | 54,9                   | 2,9                     | 39,9                    | 56,0                   |
| Milano                     | 2,8                     | 34,2                    | 69,8                   | 2,7                     | 35,6                    | 68,9                   | 2,6                     | 35,4                    | 69,5                   |
| Pavia                      | 4,7                     | 43,3                    | 71,3                   | 3,6                     | 39,2                    | 68,8                   | 3,6                     | 39,3                    | 68,8                   |
| Sondrio                    | 3,7                     | 27,3                    | 53,2                   | 3,9                     | 28,5                    | 69,9                   | 3,6                     | 27,2                    | 66,5                   |
| <b>Lombardia</b>           | <b>3,4</b>              | <b>34,0</b>             | <b>66,0</b>            | <b>2,9</b>              | <b>34,0</b>             | <b>66,9</b>            | <b>2,7</b>              | <b>33,5</b>             | <b>66,1</b>            |
| Belluno                    | 3,3                     | 28,5                    | 75,9                   | 2,6                     | 26,2                    | 73,7                   | 2,7                     | 27,1                    | 71,3                   |
| Padova                     | 2,5                     | 35,3                    | 68,4                   | 2,0                     | 34,0                    | 63,1                   | 2,1                     | 36,0                    | 69,4                   |
| Roigo                      | 3,8                     | 37,8                    | 59,9                   | 2,7                     | 38,3                    | 56,5                   | 2,7                     | 38,6                    | 58,0                   |
| Treviso                    | 3,4                     | 36,1                    | 63,7                   | 2,1                     | 37,4                    | 69,1                   | 2,1                     | 37,2                    | 67,8                   |
| Udine                      | 3,0                     | 28,3                    | 59,8                   | 2,1                     | 30,1                    | 63,0                   | 2,0                     | 30,1                    | 63,4                   |
| Venezia                    | 2,6                     | 29,4                    | 50,8                   | 2,2                     | 26,8                    | 58,7                   | 2,1                     | 25,5                    | 60,3                   |
| Verona                     | 3,5                     | 32,7                    | 68,8                   | 3,2                     | 34,3                    | 69,8                   | 2,6                     | 28,4                    | 58,4                   |
| Vicenza                    | 3,2                     | 34,2                    | 75,9                   | 2,3                     | 29,3                    | 74,3                   | 2,0                     | 26,5                    | 69,6                   |
| <b>Veneto</b>              | <b>3,1</b>              | <b>32,3</b>             | <b>64,3</b>            | <b>2,3</b>              | <b>31,6</b>             | <b>66,6</b>            | <b>2,2</b>              | <b>30,3</b>             | <b>64,2</b>            |
| Bologna                    | 2,5                     | 25,8                    | 62,4                   | 2,8                     | 32,2                    | 59,9                   | 2,8                     | 32,4                    | 55,0                   |
| Ferrara                    | 2,8                     | 37,6                    | 57,9                   | 2,2                     | 41,4                    | 56,7                   | 2,2                     | 41,4                    | 59,4                   |
| Forlì                      | 2,0                     | 28,7                    | 74,1                   | 2,1                     | 36,2                    | 63,3                   | 2,1                     | 35,3                    | 58,6                   |
| Modena                     | 2,7                     | 31,0                    | 61,2                   | 1,7                     | 34,7                    | 56,9                   | 1,7                     | 34,3                    | 66,3                   |
| Parma                      | 2,1                     | 26,7                    | 60,3                   | 1,7                     | 38,6                    | 59,4                   | 1,6                     | 30,7                    | 57,3                   |
| Piacenza                   | 2,3                     | 30,3                    | 56,2                   | 2,0                     | 32,7                    | 55,3                   | 1,8                     | 29,1                    | 58,7                   |
| Ravenna                    | 2,3                     | 28,4                    | 75,7                   | 2,6                     | 31,5                    | 51,7                   | 2,7                     | 32,4                    | 52,4                   |
| Reggio nell'Emilia         | 3,0                     | 31,2                    | 57,2                   | 2,9                     | 36,5                    | 51,8                   | 3,0                     | 37,8                    | 58,8                   |
| <b>Emilia</b>              | <b>2,5</b>              | <b>29,4</b>             | <b>62,0</b>            | <b>2,3</b>              | <b>34,7</b>             | <b>56,8</b>            | <b>2,3</b>              | <b>33,9</b>             | <b>57,5</b>            |
| Arezzo                     | 3,0                     | 38,0                    | 67,3                   | 3,1                     | 39,2                    | 61,5                   | 3,0                     | 38,2                    | 69,5                   |
| Firenze                    | 2,9                     | 35,0                    | 67,3                   | 2,7                     | 36,8                    | 68,7                   | 2,5                     | 35,0                    | 69,2                   |
| Grosseto                   | 3,7                     | 40,4                    | 56,5                   | 3,1                     | 42,2                    | 53,9                   | 3,0                     | 42,8                    | 56,3                   |
| Livorno                    | 4,7                     | 35,0                    | 57,4                   | 4,7                     | 36,6                    | 66,7                   | 4,4                     | 34,5                    | 65,1                   |
| Lucca                      | 4,1                     | 40,2                    | 78,3                   | 3,2                     | 39,4                    | 68,4                   | 3,5                     | 42,8                    | 70,8                   |
| Massa e Carrara            | 4,8                     | 44,0                    | 81,7                   | 4,3                     | 44,4                    | 58,5                   | 4,7                     | 47,9                    | 64,2                   |
| Pisa                       | 4,2                     | 41,3                    | 61,6                   | 3,0                     | 41,3                    | 60,0                   | 2,8                     | 38,9                    | 59,7                   |
| Siena                      | 2,8                     | 34,5                    | 63,5                   | 3,1                     | 42,7                    | 72,3                   | 2,8                     | 39,6                    | 59,7                   |
| <b>Toscana</b>             | <b>3,5</b>              | <b>38,0</b>             | <b>67,3</b>            | <b>3,1</b>              | <b>39,4</b>             | <b>64,9</b>            | <b>3,0</b>              | <b>38,9</b>             | <b>66,1</b>            |
| Ancona                     | 2,9                     | 36,2                    | 71,3                   | 2,3                     | 31,7                    | 56,2                   | 2,4                     | 33,8                    | 53,6                   |
| Ascoli Piceno              | 4,0                     | 49,0                    | 79,8                   | 2,1                     | 43,3                    | 74,6                   | 2,1                     | 42,3                    | 68,2                   |
| Macerata                   | 3,3                     | 37,0                    | 75,6                   | 2,5                     | 39,0                    | 64,0                   | 2,6                     | 40,3                    | 64,4                   |
| Pesaro e Urbino            | 2,7                     | 37,3                    | 66,8                   | 2,3                     | 38,7                    | 64,0                   | 1,9                     | 33,2                    | 65,0                   |
| <b>Marche</b>              | <b>3,2</b>              | <b>39,5</b>             | <b>73,6</b>            | <b>2,3</b>              | <b>37,3</b>             | <b>60,8</b>            | <b>2,3</b>              | <b>37,0</b>             | <b>65,8</b>            |

(\*) Cfr. «Avvertenze alle tavole». — (1), (2) Cfr. note pari numero a pagg. 2-3.

ELETTI NELLE VOTAZIONI DEFINITIVE DI 1° SCRUTINIO E DI BALLOTTAGGIO. \*  
100 elettori, a 100 votanti  
PROVINCIE

| PROVINCIE E REGIONI<br>(*) | DEGLI ANNI              |                         |                        |                         |                         |                        |                         |                         |                        |                         |                         |                        |
|----------------------------|-------------------------|-------------------------|------------------------|-------------------------|-------------------------|------------------------|-------------------------|-------------------------|------------------------|-------------------------|-------------------------|------------------------|
|                            | 1900                    |                         |                        | 1904                    |                         |                        | 1909                    |                         |                        | 1913                    |                         |                        |
|                            | VOTI                    |                         |                        | VOTI                    |                         |                        | VOTI                    |                         |                        | VOTI                    |                         |                        |
|                            | Ogni<br>100<br>abitanti | Ogni<br>100<br>elettori | Ogni<br>100<br>votanti | Ogni<br>100<br>abitanti | Ogni<br>100<br>elettori | Ogni<br>100<br>votanti | Ogni<br>100<br>abitanti | Ogni<br>100<br>elettori | Ogni<br>100<br>votanti | Ogni<br>100<br>abitanti | Ogni<br>100<br>elettori | Ogni<br>100<br>votanti |
| 11                         | 12                      | 13                      | 14                     | 15                      | 16                      | 17                     | 18                      | 19                      | 20                     | 21                      | 22                      |                        |
| Alessandria                | 5,3                     | 38,5                    | 60,1                   | 5,9                     | 39,4                    | 61,6                   | 6,0                     | 36,7                    | 58,0                   | 10,9                    | 41,7                    | 58,4                   |
| Cuneo                      | 3,4                     | 36,8                    | 70,2                   | 4,4                     | 42,3                    | 77,8                   | 4,8                     | 40,4                    | 73,5                   | 11,4                    | 45,1                    | 76,0                   |
| Novara                     | 4,3                     | 33,0                    | 59,8                   | 4,9                     | 34,3                    | 54,6                   | 5,9                     | 37,2                    | 57,7                   | 10,5                    | 39,9                    | 58,2                   |
| Torino                     | 2,9                     | 39,7                    | 67,3                   | 3,6                     | 42,3                    | 61,0                   | 4,3                     | 42,8                    | 62,3                   | 9,5                     | 39,1                    | 65,3                   |
| <b>Piemonte</b>            | <b>3,9</b>              | <b>37,0</b>             | <b>63,3</b>            | <b>4,6</b>              | <b>39,2</b>             | <b>61,9</b>            | <b>5,2</b>              | <b>39,1</b>             | <b>61,5</b>            | <b>10,4</b>             | <b>41,0</b>             | <b>63,6</b>            |
| Genova                     | 3,3                     | 35,0                    | 69,6                   | 4,1                     | 40,2                    | 67,5                   | 3,9                     | 34,5                    | 60,7                   | 8,9                     | 36,8                    | 55,4                   |
| Imperia (Porto Maurizio)   | 4,5                     | 37,6                    | 60,1                   | 5,4                     | 41,4                    | 60,5                   | 6,1                     | 39,9                    | 61,8                   | 10,8                    | 40,4                    | 56,9                   |
| <b>Liguria</b>             | <b>3,5</b>              | <b>35,4</b>             | <b>67,7</b>            | <b>4,3</b>              | <b>40,4</b>             | <b>66,2</b>            | <b>4,2</b>              | <b>35,4</b>             | <b>60,9</b>            | <b>9,1</b>              | <b>37,3</b>             | <b>55,6</b>            |
| Bergamo                    | 1,9                     | 25,4                    | 74,1                   | 3,0                     | 39,8                    | 75,2                   | 3,5                     | 43,1                    | 76,0                   | 8,8                     | 39,8                    | 70,0                   |
| Brescia                    | 2,3                     | 31,2                    | 72,1                   | 3,3                     | 43,4                    | 75,8                   | 3,7                     | 43,7                    | 62,6                   | 9,8                     | 44,3                    | 66,3                   |
| Como                       | 3,6                     | 31,3                    | 63,0                   | 4,7                     | 38,0                    | 61,5                   | 5,7                     | 42,1                    | 61,9                   | 10,4                    | 42,4                    | 61,6                   |
| Cremona                    | 3,5                     | 36,0                    | 50,9                   | 4,1                     | 38,7                    | 58,7                   | 4,3                     | 38,3                    | 69,9                   | 9,9                     | 41,0                    | 62,2                   |
| Mantova                    | 3,1                     | 40,0                    | 65,2                   | 4,1                     | 41,7                    | 61,4                   | 5,4                     | 43,4                    | 53,7                   | 9,5                     | 38,8                    | 67,1                   |
| Milano                     | 3,2                     | 40,4                    | 67,0                   | 3,1                     | 40,4                    | 61,2                   | 3,5                     | 41,1                    | 59,1                   | 8,4                     | 41,0                    | 62,6                   |
| Pavia                      | 3,4                     | 37,4                    | 63,7                   | 4,0                     | 38,7                    | 58,9                   | 4,5                     | 38,7                    | 64,1                   | 9,4                     | 37,5                    | 59,3                   |
| Sondrio                    | 3,8                     | 28,6                    | 94,1                   | 5,1                     | 37,7                    | 91,0                   | 6,0                     | 44,1                    | 74,4                   | 10,3                    | 40,3                    | 85,9                   |
| <b>Lombardia</b>           | <b>3,0</b>              | <b>35,1</b>             | <b>65,5</b>            | <b>3,7</b>              | <b>39,9</b>             | <b>64,0</b>            | <b>4,2</b>              | <b>41,5</b>             | <b>62,5</b>            | <b>9,2</b>              | <b>40,9</b>             | <b>64,1</b>            |
| Belluno                    | 2,3                     | 23,9                    | 59,0                   | 2,8                     | 27,9                    | 63,6                   | 4,2                     | 39,3                    | 73,6                   | 7,1                     | 28,2                    | 64,1                   |
| Padova                     | 2,2                     | 37,0                    | 59,1                   | 2,7                     | 39,6                    | 66,8                   | 3,1                     | 41,5                    | 60,0                   | 9,8                     | 46,5                    | 57,9                   |
| Roigo                      | 2,8                     | 36,7                    | 62,5                   | 3,2                     | 35,5                    | 53,8                   | 4,0                     | 42,1                    | 64,1                   | 9,4                     | 41,5                    | 57,9                   |
| Treviso                    | 2,3                     | 38,9                    | 66,1                   | 2,6                     | 41,3                    | 61,1                   | 3,1                     | 44,4                    | 62,7                   | 9,4                     | 44,3                    | 68,3                   |
| Udine                      | 2,0                     | 27,2                    | 64,7                   | 2,5                     | 34,0                    | 62,8                   | 3,3                     | 39,5                    | 59,3                   | 6,9                     | 29,9                    | 64,0                   |
| Venezia                    | 2,3                     | 27,4                    | 58,6                   | 2,6                     | 31,8                    | 65,6                   | 2,8                     | 33,9                    | 66,6                   | 7,7                     | 37,0                    | 63,0                   |
| Verona                     | 2,7                     | 28,8                    | 61,9                   | 3,4                     | 33,4                    | 53,7                   | 4,8                     | 43,2                    | 57,1                   | 9,2                     | 40,4                    | 58,6                   |
| Vicenza                    | 2,4                     | 29,9                    | 71,4                   | 2,8                     | 33,5                    | 70,9                   | 3,9                     | 42,9                    | 66,7                   | 9,6                     | 41,8                    | 72,0                   |
| <b>Veneto</b>              | <b>2,3</b>              | <b>30,5</b>             | <b>63,1</b>            | <b>2,8</b>              | <b>39,4</b>             | <b>62,4</b>            | <b>3,6</b>              | <b>40,9</b>             | <b>61,4</b>            | <b>8,6</b>              | <b>38,6</b>             | <b>65,2</b>            |
| Bologna                    | 3,0                     | 34,1                    | 59,4                   | 3,7                     | 37,2                    | 62,8                   | 4,8                     | 42,1                    | 62,9                   | 9,9                     | 38,8                    | 64,6                   |
| Ferrara                    | 2,2                     | 40,4                    | 64,1                   | 2,6                     | 36,2                    | 54,8                   | 3,3                     | 39,9                    | 56,0                   | 10,6                    | 47,3                    | 68,1                   |
| Forlì                      | 2,3                     | 37,4                    | 71,5                   | 2,3                     | 34,0                    | 53,8                   | 2,8                     | 37,1                    | 57,3                   | 8,8                     | 34,7                    | 57,9                   |
| Modena                     | 1,9                     | 34,3                    | 54,4                   | 2,6                     | 40,4                    | 58,7                   | 3,2                     | 40,8                    | 67,0                   | 9,4                     | 38,1                    | 61,3                   |
| Parma                      | 2,0                     | 34,6                    | 56,4                   | 2,7                     | 38,7                    | 57,7                   | 3,4                     | 40,1                    | 55,4                   | 9,8                     | 39,1                    | 61,9                   |
| Piacenza                   | 2,1                     | 33,0                    | 56,4                   | 2,4                     | 35,2                    | 55,2                   | 2,9                     | 37,5                    | 62,0                   | 8,8                     | 36,5                    | 61,4                   |
| Ravenna                    | 3,5                     | 37,7                    | 65,1                   | 2,9                     | 28,5                    | 58,7                   | 3,6                     | 33,1                    | 52,7                   | 9,8                     | 35,7                    | 59,7                   |
| Reggio nell'Emilia         | 3,3                     | 39,4                    | 63,4                   | 3,9                     | 41,4                    | 53,1                   | 5,3                     | 44,0                    | 64,5                   | 11,2                    | 44,7                    | 58,3                   |
| <b>Emilia</b>              | <b>2,6</b>              | <b>36,1</b>             | <b>61,0</b>            | <b>3,0</b>              | <b>36,7</b>             | <b>57,5</b>            | <b>3,8</b>              | <b>40,0</b>             | <b>60,3</b>            | <b>9,8</b>              | <b>39,3</b>             | <b>62,3</b>            |
| Arezzo                     | 2,9                     | 36,7                    | 65,6                   | 3,3                     | 38,6                    | 59,8                   | 3,8                     | 41,3                    | 58,8                   | 10,4                    | 41,5                    | 63,4                   |
| Firenze                    | 2,6                     | 36,4                    | 58,5                   | 3,3                     | 41,6                    | 62,4                   | 3,6                     | 41,3                    | 60,0                   | 10,8                    | 42,2                    | 63,4                   |
| Grosseto                   | 3,5                     | 47,5                    | 71,2                   | 3,6                     | 46,8                    | 65,3                   | 3,7                     | 41,4                    | 64,3                   | 9,3                     | 37,7                    | 55,2                   |
| Livorno                    | 4,3                     | 33,5                    | 57,4                   | 4,0                     | 30,9                    | 64,7                   | 4,2                     | 30,6                    | 62,3                   | 7,0                     | 28,9                    | 52,6                   |
| Lucca                      | 2,8                     | 32,8                    | 59,6                   | 3,5                     | 38,9                    | 62,7                   | 3,3                     | 34,3                    | 59,7                   | 9,1                     | 35,2                    | 59,7                   |
| Massa e Carrara            | 3,5                     | 35,5                    | 64,2                   | 4,2                     | 39,5                    | 65,9                   | 4,3                     | 40,6                    | 73,0                   | 8,7                     | 35,0                    | 65,3                   |
| Pisa                       | 3,0                     | 40,8                    | 58,4                   | 3,5                     | 41,3                    | 56,3                   | 3,8                     | 41,6                    | 53,5                   | 10,8                    | 42,8                    | 58,1                   |
| Siena                      | 3,0                     | 42,0                    | 61,9                   | 4,9                     | 67,3                    | 90,0                   | 3,4                     | 40,7                    | 57,1                   | 10,8                    | 40,7                    | 56,7                   |
| <b>Toscana</b>             | <b>2,9</b>              | <b>37,1</b>             | <b>60,7</b>            | <b>3,6</b>              | <b>41,6</b>             | <b>63,7</b>            | <b>3,7</b>              | <b>39,5</b>             | <b>60,0</b>            | <b>10,1</b>             | <b>39,8</b>             | <b>60,8</b>            |
| Ancona                     | 2,5                     | 34,2                    | 55,8                   | 2,8                     | 35,1                    | 58,0                   | 3,4                     | 39,3                    | 65,2                   | 7,9                     | 33,4                    | 53,5                   |
| Ascoli Piceno              | 2,1                     | 39,4                    | 58,3                   | 2,3                     | 41,2                    | 63,9                   | 3,1                     | 48,2                    | 74,1                   | 10,2                    | 42,7                    | 71,5                   |
| Macerata                   | 2,4                     | 36,3                    | 66,0                   | 2,5                     | 33,1                    | 57,9                   | 3,1                     | 38,6                    | 60,6                   | 8,8                     | 34,1                    | 61,0                   |
| Pesaro e Urbino            | 2,0                     | 34,9                    | 56,3                   | 2,3                     | 36,8                    | 63,6                   | 2,7                     | 40,4                    | 62,6                   | 9,4                     | 38,3                    | 63,4                   |
| <b>Marche</b>              | <b>2,3</b>              | <b>35,9</b>             | <b>58,8</b>            | <b>2,5</b>              | <b>36,1</b>             | <b>60,4</b>            | <b>3,1</b>              | <b>41,4</b>             | <b>67,1</b>            | <b>9,0</b>              | <b>36,9</b>             | <b>61,8</b>            |

Segue TAVOLA 27. — COLLEGI UNINOMINALI: VOTI ATTRIBUITI AGLI ELETTI  
 Dati relativi a 100 abitanti, a  
 I. TUTTE LE

| PROVINCIE E REGIONI<br>(*)      | ELEZIONI                |                         |                        |                         |                         |                        |                         |                         |                        |
|---------------------------------|-------------------------|-------------------------|------------------------|-------------------------|-------------------------|------------------------|-------------------------|-------------------------|------------------------|
|                                 | 1892 (1)                |                         |                        | 1895 (1) (2)            |                         |                        | 1897                    |                         |                        |
|                                 | VOTI                    |                         |                        | VOTI                    |                         |                        | VOTI                    |                         |                        |
|                                 | Ogni<br>100<br>abitanti | Ogni<br>100<br>elettori | Ogni<br>100<br>votanti | Ogni<br>100<br>abitanti | Ogni<br>100<br>elettori | Ogni<br>100<br>votanti | Ogni<br>100<br>abitanti | Ogni<br>100<br>elettori | Ogni<br>100<br>votanti |
| 1                               | 2                       | 3                       | 4                      | 5                       | 6                       | 7                      | 8                       | 9                       | 10                     |
| Umbria (Perugia) . . . . .      | 3,0                     | 35,0                    | 64,4                   | 3,8                     | 42,0                    | 69,2                   | 2,9                     | 38,0                    | 66,1                   |
| Lazio (Roma) . . . . .          | 3,5                     | 41,5                    | 68,3                   | 2,4                     | 41,0                    | 64,8                   | 2,2                     | 37,7                    | 59,4                   |
| Campobasso . . . . .            | 4,7                     | 48,8                    | 79,8                   | 3,2                     | 54,2                    | 83,1                   | 3,1                     | 51,3                    | 78,2                   |
| Chieti . . . . .                | 2,8                     | 41,0                    | 53,0                   | 2,7                     | 48,6                    | 67,4                   | 2,5                     | 46,2                    | 68,4                   |
| L'Aquila . . . . .              | 4,8                     | 44,5                    | 75,7                   | 2,2                     | 60,1                    | 80,3                   | 1,7                     | 46,4                    | 64,9                   |
| Teramo . . . . .                | 3,2                     | 50,9                    | 85,3                   | 2,3                     | 55,1                    | 71,8                   | 2,3                     | 55,0                    | 75,7                   |
| Abruzzi e Molise . . . . .      | 4,0                     | 46,0                    | 72,5                   | 2,6                     | 53,9                    | 75,7                   | 2,4                     | 49,5                    | 72,0                   |
| Avellino . . . . .              | 4,7                     | 48,9                    | 67,9                   | 3,0                     | 52,3                    | 68,0                   | 2,9                     | 51,5                    | 67,8                   |
| Benevento . . . . .             | 4,2                     | 43,5                    | 65,0                   | 2,8                     | 45,7                    | 63,0                   | 3,0                     | 50,2                    | 66,0                   |
| Caserta . . . . .               | 4,4                     | 51,4                    | 71,5                   | 2,9                     | 54,0                    | 69,5                   | 2,9                     | 54,8                    | 74,4                   |
| Napoli . . . . .                | 3,2                     | 40,7                    | 71,9                   | 2,1                     | 48,5                    | 75,1                   | 2,2                     | 50,3                    | 75,1                   |
| Salerno . . . . .               | 3,4                     | 41,6                    | 60,8                   | 2,2                     | 49,5                    | 61,8                   | 2,3                     | 50,4                    | 65,2                   |
| Campania . . . . .              | 3,8                     | 45,1                    | 68,4                   | 2,5                     | 50,5                    | 68,8                   | 2,6                     | 51,7                    | 70,4                   |
| Bari . . . . .                  | 3,6                     | 45,1                    | 63,4                   | 2,4                     | 47,9                    | 65,7                   | 2,7                     | 54,1                    | 79,7                   |
| Foggia . . . . .                | 3,9                     | 48,7                    | 73,6                   | 3,2                     | 60,5                    | 79,0                   | 2,7                     | 53,1                    | 64,9                   |
| Lecce . . . . .                 | 3,7                     | 51,6                    | 66,6                   | 2,5                     | 50,6                    | 65,8                   | 2,4                     | 48,7                    | 64,2                   |
| Puglie . . . . .                | 3,7                     | 48,0                    | 66,7                   | 2,6                     | 51,7                    | 68,8                   | 2,6                     | 52,0                    | 70,5                   |
| Lucania (Potenza) . . . . .     | 4,0                     | 46,1                    | 78,5                   | 2,5                     | 58,5                    | 87,8                   | 2,4                     | 56,1                    | 83,4                   |
| Catanzaro . . . . .             | 3,8                     | 46,8                    | 69,1                   | 2,6                     | 59,5                    | 81,7                   | 2,4                     | 54,1                    | 73,7                   |
| Cosenza . . . . .               | 3,1                     | 40,0                    | 62,0                   | 1,9                     | 43,1                    | 65,3                   | 2,1                     | 46,3                    | 70,0                   |
| Reggio di Calabria . . . . .    | 3,6                     | 49,1                    | 70,3                   | 2,3                     | 48,4                    | 60,8                   | 2,3                     | 49,4                    | 65,8                   |
| Calabria . . . . .              | 3,5                     | 45,1                    | 67,0                   | 2,3                     | 50,2                    | 69,2                   | 2,3                     | 49,9                    | 71,7                   |
| Agrigento (Girgenti) . . . . .  | 4,7                     | 51,7                    | 83,7                   | 1,7                     | 48,1                    | 68,1                   | 2,1                     | 57,7                    | 81,8                   |
| Caltanissetta . . . . .         | 3,4                     | 44,8                    | 62,4                   | 2,2                     | 50,2                    | 62,0                   | 2,5                     | 39,1                    | 82,8                   |
| Catania . . . . .               | 3,1                     | 34,5                    | 64,6                   | 1,4                     | 48,1                    | 65,8                   | 1,5                     | 76,3                    | 69,1                   |
| Messina . . . . .               | 3,1                     | 44,1                    | 72,1                   | 2,0                     | 53,1                    | 76,8                   | 2,0                     | 51,1                    | 71,9                   |
| Palermo . . . . .               | 3,6                     | 49,2                    | 80,4                   | 1,7                     | 45,9                    | 71,5                   | 1,6                     | 42,3                    | 66,1                   |
| Siracusa . . . . .              | 3,1                     | 51,6                    | 71,9                   | 1,5                     | 51,6                    | 69,6                   | 1,6                     | 54,2                    | 71,0                   |
| Trapani . . . . .               | 4,0                     | 49,3                    | 84,2                   | 3,2                     | 56,1                    | 79,5                   | 2,8                     | 50,5                    | 70,5                   |
| Sicilia . . . . .               | 3,5                     | 45,2                    | 73,8                   | 1,9                     | 50,3                    | 71,0                   | 1,9                     | 50,7                    | 72,1                   |
| Cagliari . . . . .              | 2,2                     | 37,8                    | 57,3                   | 1,6                     | 44,0                    | 63,1                   | 1,8                     | 50,5                    | 81,6                   |
| Sassari . . . . .               | 3,4                     | 41,4                    | 66,6                   | 2,1                     | 47,6                    | 75,9                   | 2,0                     | 44,7                    | 66,8                   |
| Sardegna . . . . .              | 2,7                     | 39,5                    | 61,5                   | 1,8                     | 45,6                    | 68,3                   | 1,9                     | 47,9                    | 74,8                   |
| Italia Settentrionale . . . . . | 3,6                     | 32,8                    | 64,9                   | 3,0                     | 35,0                    | 65,5                   | 2,9                     | 34,6                    | 64,3                   |
| Centrale . . . . .              | 3,4                     | 38,6                    | 68,3                   | 2,8                     | 39,7                    | 64,7                   | 2,7                     | 38,2                    | 64,8                   |
| Meridionale . . . . .           | 3,8                     | 45,9                    | 69,0                   | 2,5                     | 51,7                    | 71,0                   | 2,5                     | 51,8                    | 71,7                   |
| Insulare . . . . .              | 3,8                     | 44,2                    | 72,1                   | 1,9                     | 49,4                    | 70,5                   | 1,9                     | 50,1                    | 72,6                   |
| REGNO . . . . .                 | 3,6                     | 37,8                    | 67,1                   | 2,7                     | 40,0                    | 67,1                   | 2,9                     | 39,6                    | 66,9                   |

(\*) Cfr. «Avvertenze alle tavole». — (1), (2) Cfr. note pari numero a pagg. 2-3.

NELLE VOTAZIONI DEFINITIVE DI 1° SCRUTINIO E DI BALLOTTAGGIO. \*  
 100 elettori, a 100 votanti  
 PROVINCE

| DEGLI ANNI | 1900                    |                         |                        |                         |                         |                        |                         |                         |                        |                         |                         |                        | 1904                    |                         |                        | 1909 |  |  | 1913 |  |  |
|------------|-------------------------|-------------------------|------------------------|-------------------------|-------------------------|------------------------|-------------------------|-------------------------|------------------------|-------------------------|-------------------------|------------------------|-------------------------|-------------------------|------------------------|------|--|--|------|--|--|
|            | VOTI                    |                         |                        | VOTI                    |                         |                        | VOTI                    |                         |                        | VOTI                    |                         |                        | VOTI                    |                         |                        |      |  |  |      |  |  |
|            | Ogni<br>100<br>abitanti | Ogni<br>100<br>elettori | Ogni<br>100<br>votanti | Ogni<br>100<br>abitanti | Ogni<br>100<br>elettori | Ogni<br>100<br>votanti | Ogni<br>100<br>abitanti | Ogni<br>100<br>elettori | Ogni<br>100<br>votanti | Ogni<br>100<br>abitanti | Ogni<br>100<br>elettori | Ogni<br>100<br>votanti | Ogni<br>100<br>abitanti | Ogni<br>100<br>elettori | Ogni<br>100<br>votanti |      |  |  |      |  |  |
|            | 11                      | 12                      | 13                     | 14                      | 15                      | 16                     | 17                      | 18                      | 19                     | 20                      | 21                      | 22                     |                         |                         |                        |      |  |  |      |  |  |
|            | 2,9                     | 39,2                    | 70,6                   | 3,1                     | 40,6                    | 65,9                   | 3,3                     | 39,5                    | 62,0                   | 10,8                    | 42,2                    | 66,9                   |                         |                         |                        |      |  |  |      |  |  |
|            | 2,5                     | 41,4                    | 68,0                   | 2,4                     | 38,9                    | 59,9                   | 2,8                     | 41,3                    | 61,6                   | 8,0                     | 37,4                    | 66,5                   |                         |                         |                        |      |  |  |      |  |  |
|            | 3,3                     | 51,7                    | 82,0                   | 3,2                     | 46,7                    | 79,2                   | 3,3                     | 43,0                    | 63,8                   | 10,3                    | 41,7                    | 79,4                   |                         |                         |                        |      |  |  |      |  |  |
|            | 2,8                     | 51,5                    | 90,6                   | 2,6                     | 42,3                    | 65,9                   | 2,9                     | 42,4                    | 63,3                   | 10,9                    | 44,5                    | 79,6                   |                         |                         |                        |      |  |  |      |  |  |
|            | 2,4                     | 52,7                    | 77,4                   | 2,4                     | 44,7                    | 66,0                   | 2,7                     | 44,1                    | 68,2                   | 8,1                     | 34,2                    | 56,0                   |                         |                         |                        |      |  |  |      |  |  |
|            | 2,3                     | 50,8                    | 72,2                   | 2,3                     | 48,0                    | 67,7                   | 2,5                     | 48,2                    | 65,8                   | 9,7                     | 41,8                    | 75,7                   |                         |                         |                        |      |  |  |      |  |  |
|            | 2,7                     | 51,8                    | 80,6                   | 2,6                     | 45,2                    | 69,9                   | 2,9                     | 44,0                    | 65,2                   | 9,7                     | 40,3                    | 71,3                   |                         |                         |                        |      |  |  |      |  |  |
|            | 3,2                     | 53,4                    | 84,1                   | 2,7                     | 43,1                    | 67,5                   | 3,6                     | 49,5                    | 75,4                   | 9,3                     | 38,6                    | 60,9                   |                         |                         |                        |      |  |  |      |  |  |
|            | 3,1                     | 49,3                    | 75,0                   | 3,3                     | 50,9                    | 81,8                   | 3,8                     | 53,4                    | 79,0                   | 10,5                    | 42,9                    | 68,0                   |                         |                         |                        |      |  |  |      |  |  |
|            | 3,0                     | 53,4                    | 76,4                   | 3,1                     | 51,0                    | 76,0                   | 3,3                     | 47,9                    | 72,4                   | 9,5                     | 41,4                    | 66,6                   |                         |                         |                        |      |  |  |      |  |  |
|            | 2,1                     | 43,8                    | 72,4                   | 2,4                     | 46,8                    | 74,4                   | 2,6                     | 46,0                    | 72,4                   | 6,9                     | 33,9                    | 63,4                   |                         |                         |                        |      |  |  |      |  |  |
|            | 2,6                     | 51,7                    | 75,1                   | 2,7                     | 47,8                    | 70,8                   | 2,9                     | 43,4                    | 66,1                   | 9,4                     | 40,9                    | 67,0                   |                         |                         |                        |      |  |  |      |  |  |
|            | 2,7                     | 49,6                    | 76,0                   | 2,7                     | 48,1                    | 74,1                   | 3,0                     | 47,2                    | 72,4                   | 8,5                     | 38,4                    | 65,2                   |                         |                         |                        |      |  |  |      |  |  |
|            | 2,3                     | 45,0                    | 61,3                   | 2,5                     | 44,3                    | 63,0                   | 3,1                     | 49,6                    | 74,7                   | 7,9                     | 35,2                    | 62,7                   |                         |                         |                        |      |  |  |      |  |  |
|            | 3,0                     | 58,3                    | 76,2                   | 2,5                     | 46,3                    | 61,9                   | 2,8                     | 50,3                    | 65,8                   | 7,1                     | 38,1                    | 56,8                   |                         |                         |                        |      |  |  |      |  |  |
|            | 1,2                     | 25,3                    | 31,6                   | 3,0                     | 53,3                    | 72,5                   | 3,3                     | 53,2                    | 69,9                   | 10,0                    | 46,1                    | 61,7                   |                         |                         |                        |      |  |  |      |  |  |
|            | 2,1                     | 50,0                    | 67,6                   | 2,7                     | 47,4                    | 65,7                   | 3,1                     | 51,1                    | 71,0                   | 8,5                     | 39,8                    | 61,1                   |                         |                         |                        |      |  |  |      |  |  |
|            | 2,5                     | 51,2                    | 77,7                   | 2,4                     | 44,9                    | 70,8                   | 3,0                     | 48,5                    | 76,9                   | 8,9                     | 38,4                    | 60,0                   |                         |                         |                        |      |  |  |      |  |  |
|            | 2,4                     | 52,1                    | 74,7                   | 2,2                     | 46,8                    | 68,4                   | 2,4                     | 45,9                    | 69,8                   | 7,4                     | 36,6                    | 61,4                   |                         |                         |                        |      |  |  |      |  |  |
|            | 2,1                     | 45,0                    | 80,3                   | 2,1                     | 42,2                    | 69,4                   | 2,2                     | 40,0                    | 68,1                   | 7,8                     | 34,8                    | 70,5                   |                         |                         |                        |      |  |  |      |  |  |
|            | 2,7                     | 55,6                    | 77,7                   | 2,3                     | 47,7                    | 67,2                   | 2,5                     | 49,3                    | 78,2                   | 8,3                     | 41,7                    | 69,8                   |                         |                         |                        |      |  |  |      |  |  |
|            | 2,4                     | 50,7                    | 77,4                   | 2,2                     | 45,4                    | 68,3                   | 2,4                     | 44,4                    | 71,5                   | 7,8                     | 37,5                    | 67,0                   |                         |                         |                        |      |  |  |      |  |  |
|            | 2,1                     | 55,3                    | 78,5                   | 2,0                     | 44,9                    | 66,2                   | 2,5                     | 45,9                    | 73,5                   | 7,9                     | 34,1                    | 68,3                   |                         |                         |                        |      |  |  |      |  |  |
|            | 2,3                     | 54,0                    | 77,6                   | 2,5                     | 53,6                    | 72,7                   | 2,6                     | 52,1                    | 84,2                   | 9,0                     | 41,0                    | 77,5                   |                         |                         |                        |      |  |  |      |  |  |
|            | 1,8                     | 55,3                    | 88,7                   | 2,0                     | 50,7                    | 77,0                   | 2,2                     | 50,5                    | 80,0                   | 6,2                     | 28,5                    | 66,2                   |                         |                         |                        |      |  |  |      |  |  |
|            | 2,0                     | 52,1                    | 89,3                   | 2,2                     | 47,8                    | 75,4                   | 2,1                     | 38,2                    | 65,1                   | 8,8                     | 35,6                    | 68,1                   |                         |                         |                        |      |  |  |      |  |  |
|            | 1,8                     | 43,6                    | 73,4                   | 2,4                     | 50,9                    | 79,0                   | 2,3                     | 44,0                    | 76,3                   | 7,6                     | 32,1                    | 65,2                   |                         |                         |                        |      |  |  |      |  |  |
|            | 2,2                     | 61,8                    | 83,6                   | 2,0                     | 50,9                    | 69,7                   | 2,3                     | 51,9                    | 79,0                   | 6,6                     | 32,1                    | 56,5                   |                         |                         |                        |      |  |  |      |  |  |
|            | 2,6                     | 46,0                    | 74,6                   | 2,4                     | 40,7                    | 66,1                   | 2,6                     | 38,8                    | 69,8                   | 7,6                     | 31,2                    | 61,4                   |                         |                         |                        |      |  |  |      |  |  |
|            | 2,1                     | 51,3                    | 80,5                   | 2,2                     | 48,6                    | 73,3                   | 2,3                     | 45,4                    | 75,3                   | 7,5                     | 32,8                    | 65,6                   |                         |                         |                        |      |  |  |      |  |  |
|            | 1,6                     | 44,4                    | 72,6                   | 1,9                     | 49,5                    | 79,2                   | 2,1                     | 52,2                    | 79,0                   | 7,9                     | 41,0                    | 77,5                   |                         |                         |                        |      |  |  |      |  |  |
|            | 1,9                     | 41,8                    | 57,7                   | 2,2                     | 44,8                    | 71,9                   | 2,6                     | 45,1                    | 66,0                   | 7,9                     | 38,6                    | 61,4                   |                         |                         |                        |      |  |  |      |  |  |
|            | 1,7                     | 43,2                    | 65,3                   | 2,0                     | 47,4                    | 75,9                   | 2,3                     | 48,8                    | 72,7                   | 7,9                     | 40,0                    | 61,9                   |                         |                         |                        |      |  |  |      |  |  |
|            | 3,0                     | 34,9                    | 63,9                   | 3,6                     | 38,2                    | 62,3                   | 4,2                     | 40,0                    | 61,5                   | 9,4                     | 39,9                    | 63,2                   |                         |                         |                        |      |  |  |      |  |  |
|            | 2,7                     | 37,9                    | 62,8                   | 3,1                     | 40,0                    | 62,7                   | 3,3                     | 40,2                    | 61,5                   | 9,5                     | 39,1                    | 62,8                   |                         |                         |                        |      |  |  |      |  |  |
|            | 2,5                     | 50,3                    | 75,0                   | 2,6                     | 46,8                    | 70,2                   | 2,9                     | 47,2                    | 70,8                   | 8,6                     | 38,8                    | 65,2                   |                         |                         |                        |      |  |  |      |  |  |
|            | 2,0                     | 49,8                    | 77,6                   | 2,2                     | 48,4                    | 73,8                   | 2,3                     | 46,0                    | 74,8                   | 7,6                     | 34,0                    | 65,0                   |                         |                         |                        |      |  |  |      |  |  |
|            | 2,6                     | 39,5                    | 66,7                   | 3,4                     | 41,0                    | 64,8                   | 3,5                     | 43,0                    | 64,4                   | 9,0                     | 38,7                    | 63,8                   |                         |                         |                        |      |  |  |      |  |  |

Segue TAVOLA 27. — COLLEGI UNINOMINALI: VOTI ATTRIBUITI AGLI ELETTI  
NELLE VOTAZIONI DEFINITIVE DI 1° SCRUTINIO E DI BALLOTTAGGIO. \*

Dati relativi a 100 abitanti a 100 elettori a 100 votanti

II. PROVINCE DI MASSIMA E PROVINCE DI MINIMA

1861

| Province | Voti ogni 100 abitanti | Province | Voti ogni 100 elettori | Province | Voti ogni 100 votanti |
|----------|------------------------|----------|------------------------|----------|-----------------------|
| 1        | 2                      | 3        | 4                      | 5        | 6                     |

PROVINCE DI MASSIMA

|                                   |     |                                   |      |                                   |      |
|-----------------------------------|-----|-----------------------------------|------|-----------------------------------|------|
| Imperia ( <i>Porto Maurizio</i> ) | 1,6 | Siracusa                          | 63,1 | Imperia ( <i>Porto Maurizio</i> ) | 93,6 |
| Benevento                         | 1,4 | Caltanissetta                     | 63,0 | Ascoli Piceno                     | 93,2 |
| Livorno                           | 1,3 | Trapani                           | 58,0 | Bologna                           | 88,8 |
| Siracusa                          | 1,3 | Benevento                         | 57,2 | Massa e Carrara                   | 88,5 |
| Bari                              | 1,1 | Agrigento ( <i>Girgenti</i> )     | 51,6 | Grosseto                          | 86,1 |
| Lecce                             | 1,1 | Catania                           | 51,3 | Piacenza                          | 85,6 |
| Caltanissetta                     | 1,1 | L'Aquila                          | 49,9 | Pisa                              | 82,3 |
| Grosseto                          | 1,0 | Imperia ( <i>Porto Maurizio</i> ) | 49,3 | Perugia                           | 82,0 |
| Catania                           | 1,0 | Lecce                             | 48,7 | Ancona                            | 82,0 |
| Messina                           | 1,0 | Messina                           | 48,5 | Reggio nell'Emilia                | 81,8 |

PROVINCE DI MINIMA

|                 |     |               |      |             |      |
|-----------------|-----|---------------|------|-------------|------|
| Perugia         | 0,5 | Arezzo        | 32,7 | Bergamo     | 63,5 |
| Como            | 0,5 | Ravenna       | 32,4 | Brescia     | 63,5 |
| Bergamo         | 0,5 | Firenze       | 31,9 | Bari        | 63,3 |
| Campobasso      | 0,5 | Ascoli Piceno | 31,1 | Alessandria | 62,5 |
| Ferrara         | 0,5 | Lucca         | 30,8 | Catanzaro   | 61,9 |
| Ravenna         | 0,5 | Forlì         | 30,7 | Palermo     | 61,8 |
| Macerata        | 0,4 | Brescia       | 29,9 | Messina     | 61,4 |
| Pesaro e Urbino | 0,4 | Mantova (1)   | 27,5 | Cosenza     | 61,2 |
| Ancona          | 0,3 | Cagliari      | 27,5 | Catania     | 60,9 |
| Ascoli Piceno   | 0,3 | Ferrara       | 27,2 | Sassari     | 58,1 |

1880

| Province | Voti ogni 100 abitanti | Province | Voti ogni 100 elettori | Province | Voti ogni 100 votanti |
|----------|------------------------|----------|------------------------|----------|-----------------------|
| 1        | 2                      | 3        | 4                      | 5        | 6                     |

PROVINCE DI MASSIMA

|                                   |     |                               |      |                                   |      |
|-----------------------------------|-----|-------------------------------|------|-----------------------------------|------|
| Imperia ( <i>Porto Maurizio</i> ) | 2,1 | Agrigento ( <i>Girgenti</i> ) | 60,9 | Imperia ( <i>Porto Maurizio</i> ) | 96,9 |
| Livorno                           | 1,6 | Siracusa                      | 58,9 | Agrigento ( <i>Girgenti</i> )     | 82,6 |
| Alessandria                       | 1,5 | Avellino                      | 58,2 | Firenze                           | 81,7 |
| Genova                            | 1,3 | Teramo                        | 57,4 | Ravenna                           | 81,2 |
| Siracusa                          | 1,2 | Catanzaro                     | 52,1 | Pesaro e Urbino                   | 79,4 |
| Cuneo                             | 1,1 | Potenza                       | 49,8 | Massa e Carrara                   | 79,3 |
| Novara                            | 1,1 | Trapani                       | 49,5 | Teramo                            | 77,4 |
| Mantova                           | 1,1 | Catania                       | 49,4 | Padova                            | 76,7 |
| Pavia                             | 1,1 | Campobasso                    | 48,7 | Novara                            | 76,6 |
| Pisa                              | 1,1 | Cosenza                       | 48,2 | Perugia                           | 75,4 |

PROVINCE DI MINIMA

|                 |     |                 |      |               |      |
|-----------------|-----|-----------------|------|---------------|------|
| Milano          | 0,7 | Torino          | 36,5 | Benevento     | 69,4 |
| Perugia         | 0,7 | Pesaro e Urbino | 36,4 | Piacenza      | 69,3 |
| Como            | 0,7 | Ferrara         | 36,0 | Caltanissetta | 69,3 |
| Udine           | 0,6 | Venezia         | 35,0 | Roma          | 58,6 |
| Messina         | 0,6 | Bergamo         | 34,9 | Lecce         | 58,2 |
| Treviso         | 0,6 | Modena          | 34,9 | Pisa          | 57,9 |
| Pesaro e Urbino | 0,6 | Milano          | 34,1 | Parma         | 56,5 |
| Ascoli Piceno   | 0,5 | Ascoli Piceno   | 33,6 | Rovigo        | 55,5 |
| Sondrio         | 0,5 | Cremona         | 33,3 | Sondrio       | 54,8 |
| Belluno         | 0,4 | Roma            | 31,7 | Ascoli Piceno | 51,1 |

(\*) Cfr. « Avvertenze alle tavole ». — (1) Cfr. nota 4 a pagg. 2-3.

Segue : TAVOLA 27. — COLLEGI UNINOMINALI : VOTI ATTRIBUITI AGLI ELETTI  
NELLE VOTAZIONI DEFINITIVE DI 1° SCRUTINIO E DI BALLOTTAGGIO.

*Dati relativi a 100 abitanti a 100 elettori a 100 votanti*

II. PROVINCE DI MASSIMA E PROVINCE DI MINIMA (\*)

1892

| Province | Voti<br>ogni<br>100<br>abitanti | Province | Voti<br>ogni<br>100<br>elettori | Province | Voti<br>ogni<br>100<br>votanti |
|----------|---------------------------------|----------|---------------------------------|----------|--------------------------------|
| 1        | 2                               | 3        | 4                               | 5        | 6                              |

PROVINCE DI MASSIMA

|   |     |   |      |   |      |
|---|-----|---|------|---|------|
| Imperia ( <i>Porto Maurizio</i> ) . . . . . | 7,4 | Agrigento ( <i>Girgenti</i> ) . . . . . | 51,7 | Teramo . . . . .                        | 85,3 |
| Alessandria . . . . .                       | 5,9 | Lecce . . . . .                         | 51,6 | Trapani . . . . .                       | 84,2 |
| L'Aquila . . . . .                          | 4,8 | Siracusa . . . . .                      | 51,6 | Agrigento ( <i>Girgenti</i> ) . . . . . | 83,7 |
| Massa e Carrara . . . . .                   | 4,8 | Caserta . . . . .                       | 51,4 | Massa e Carrara . . . . .               | 81,7 |
| Cuneo . . . . .                             | 4,7 | Teramo . . . . .                        | 50,9 | Palermo . . . . .                       | 80,4 |
| Pavia . . . . .                             | 4,7 | Trapani . . . . .                       | 49,3 | Campobasso . . . . .                    | 79,8 |
| Avellino . . . . .                          | 4,7 | Palermo . . . . .                       | 49,2 | Ascoli Piceno . . . . .                 | 79,8 |
| Campobasso . . . . .                        | 4,7 | Reggio di Calabria . . . . .            | 49,1 | Potenza . . . . .                       | 78,5 |
| Agrigento ( <i>Girgenti</i> ) . . . . .     | 4,7 | Ascoli Piceno . . . . .                 | 49,0 | Lucca . . . . .                         | 78,3 |
| Livorno . . . . .                           | 4,7 | Avellino . . . . .                      | 48,9 | Belluno . . . . .                       | 75,9 |

PROVINCE DI MINIMA

|                           |     |                    |      |                              |      |
|---------------------------|-----|--------------------|------|------------------------------|------|
| Modena . . . . .          | 2,7 | Piacenza . . . . . | 30,3 | Udine . . . . .              | 59,8 |
| Pesaro e Urbino . . . . . | 2,7 | Venezia . . . . .  | 29,4 | Ferrara . . . . .            | 57,9 |
| Venezia . . . . .         | 2,6 | Forlì . . . . .    | 28,7 | Livorno . . . . .            | 57,4 |
| Bologna . . . . .         | 2,5 | Belluno . . . . .  | 28,5 | Cagliari . . . . .           | 57,3 |
| Padova . . . . .          | 2,5 | Ravenna . . . . .  | 28,4 | Reggio nell'Emilia . . . . . | 57,2 |
| Piacenza . . . . .        | 2,3 | Udine . . . . .    | 28,3 | Grosseto . . . . .           | 56,5 |
| Ravenna . . . . .         | 2,3 | Sondrio . . . . .  | 27,3 | Piacenza . . . . .           | 56,2 |
| Cagliari . . . . .        | 2,2 | Parma . . . . .    | 26,7 | Sondrio . . . . .            | 53,2 |
| Parma . . . . .           | 2,1 | Bergamo . . . . .  | 26,5 | Chieti . . . . .             | 53,0 |
| Forlì . . . . .           | 2,0 | Bologna . . . . .  | 25,8 | Venezia . . . . .            | 50,8 |

1895

| Province | Voti<br>ogni<br>100<br>abitanti | Province | Voti<br>ogni<br>100<br>elettori | Province | Voti<br>ogni<br>100<br>votanti |
|----------|---------------------------------|----------|---------------------------------|----------|--------------------------------|
| 1        | 2                               | 3        | 4                               | 5        | 6                              |

PROVINCE DI MASSIMA

|   |     |                      |      |                      |      |
|---|-----|----------------------|------|----------------------|------|
| Alessandria . . . . .                       | 5,3 | Foggia . . . . .     | 60,5 | Potenza . . . . .    | 87,8 |
| Imperia ( <i>Porto Maurizio</i> ) . . . . . | 4,8 | L'Aquila . . . . .   | 60,1 | Bergamo . . . . .    | 87,6 |
| Novara . . . . .                            | 4,7 | Catanzaro . . . . .  | 59,5 | Campobasso . . . . . | 83,1 |
| Livorno . . . . .                           | 4,7 | Potenza . . . . .    | 58,5 | Catanzaro . . . . .  | 81,7 |
| Massa e Carrara . . . . .                   | 4,3 | Trapani . . . . .    | 56,1 | L'Aquila . . . . .   | 80,3 |
| Sondrio . . . . .                           | 3,9 | Teramo . . . . .     | 55,1 | Trapani . . . . .    | 79,5 |
| Como . . . . .                              | 3,6 | Campobasso . . . . . | 54,2 | Foggia . . . . .     | 79,0 |
| Pavia . . . . .                             | 3,6 | Caserta . . . . .    | 54,0 | Messina . . . . .    | 76,8 |
| Cuneo . . . . .                             | 3,4 | Messina . . . . .    | 53,1 | Brescia . . . . .    | 76,5 |
| Genova . . . . .                            | 3,3 | Avellino . . . . .   | 52,3 | Sassari . . . . .    | 75,9 |

PROVINCE DI MINIMA

|   |     |                   |      |                              |      |
|---|-----|-------------------|------|------------------------------|------|
| Messina . . . . .                       | 2,0 | Bologna . . . . . | 32,2 | Modena . . . . .             | 56,9 |
| Cosenza . . . . .                       | 1,9 | Ancona . . . . .  | 31,7 | Ferrara . . . . .            | 56,7 |
| Bergamo . . . . .                       | 1,9 | Ravenna . . . . . | 31,5 | Rovigo . . . . .             | 56,5 |
| Palermo . . . . .                       | 1,7 | Como . . . . .    | 30,4 | Ancona . . . . .             | 56,2 |
| Agrigento ( <i>Girgenti</i> ) . . . . . | 1,7 | Udine . . . . .   | 30,1 | Piacenza . . . . .           | 55,3 |
| Modena . . . . .                        | 1,7 | Vicenza . . . . . | 29,3 | Mantova . . . . .            | 54,9 |
| Parma . . . . .                         | 1,7 | Sondrio . . . . . | 28,5 | Pesaro e Urbino . . . . .    | 54,0 |
| Cagliari . . . . .                      | 1,6 | Venezia . . . . . | 26,8 | Grosseto . . . . .           | 53,9 |
| Siracusa . . . . .                      | 1,5 | Belluno . . . . . | 26,2 | Cremona . . . . .            | 53,1 |
| Catania . . . . .                       | 1,4 | Bergamo . . . . . | 23,2 | Reggio nell'Emilia . . . . . | 51,8 |

(\*) Cfr. «Avvertenze alle tavole». —



Segue TAVOLA 27. — COLLEGI UNINOMINALI: VOTI ATRIBUITI AGLI ELETTI  
NELLE VOTAZIONI DEFINITIVE DI 1° SCRUTINIO E DI BALLOTTAGGIO. \*

Dati relativi a 100 abitanti, a 100 elettori, a 100 votanti

II. PROVINCE DI MASSIMA E PROVINCE DI MINIMA

1900

| Province | Voti<br>ogni<br>100<br>abitanti | Province | Voti<br>ogni<br>100<br>elettori | Province | Voti<br>ogni<br>100<br>votanti |
|----------|---------------------------------|----------|---------------------------------|----------|--------------------------------|
| 1        | 2                               | 3        | 4                               | 5        | 6                              |

PROVINCE DI MASSIMA

|                                    |     |                                |      |                                |      |
|------------------------------------|-----|--------------------------------|------|--------------------------------|------|
| Alessandria . . . . .              | 5,3 | Siracusa . . . . .             | 61,8 | Sondrio . . . . .              | 94,1 |
| Imperia (Porto Maurizio) . . . . . | 4,5 | Foggia . . . . .               | 58,3 | Chieti . . . . .               | 90,6 |
| Novara . . . . .                   | 4,3 | Reggio di Calabria . . . . .   | 55,6 | Messina . . . . .              | 89,3 |
| Livorno . . . . .                  | 4,3 | Catania . . . . .              | 55,3 | Catania . . . . .              | 88,7 |
| Sondrio . . . . .                  | 3,8 | Agrigento (Girgenti) . . . . . | 55,3 | Avellino . . . . .             | 84,1 |
| Como . . . . .                     | 3,6 | Caltanissetta . . . . .        | 54,0 | Siracusa . . . . .             | 83,6 |
| Cremona . . . . .                  | 3,5 | Caserta . . . . .              | 53,4 | Campobasso . . . . .           | 82,0 |
| Ravenna . . . . .                  | 3,5 | Avellino . . . . .             | 53,4 | Cosenza . . . . .              | 80,3 |
| Massa e Carrara . . . . .          | 3,5 | L'Aquila . . . . .             | 52,7 | Agrigento (Girgenti) . . . . . | 78,5 |
| Grosseto . . . . .                 | 3,5 | Messina . . . . .              | 52,1 | Potenza . . . . .              | 77,7 |

PROVINCE DI MINIMA

|                           |     |                   |      |                           |      |
|---------------------------|-----|-------------------|------|---------------------------|------|
| Messina . . . . .         | 2,0 | Como . . . . .    | 31,3 | Pisa . . . . .            | 58,4 |
| Parma . . . . .           | 2,0 | Brescia . . . . . | 31,2 | Sassari . . . . .         | 57,7 |
| Pesaro e Urbino . . . . . | 2,0 | Vicenza . . . . . | 29,9 | Parma . . . . .           | 57,7 |
| Bergamo . . . . .         | 1,9 | Verona . . . . .  | 28,8 | Livorno . . . . .         | 57,4 |
| Modena . . . . .          | 1,9 | Sondrio . . . . . | 28,6 | Piacenza . . . . .        | 56,4 |
| Sassari . . . . .         | 1,9 | Venezia . . . . . | 27,4 | Pesaro e Urbino . . . . . | 56,3 |
| Palermo . . . . .         | 1,8 | Udine . . . . .   | 27,2 | Ancona . . . . .          | 55,8 |
| Catania . . . . .         | 1,8 | Bergamo . . . . . | 25,4 | Modena . . . . .          | 54,4 |
| Cagliari . . . . .        | 1,6 | Lecce . . . . .   | 23,3 | Cremona . . . . .         | 50,9 |
| Lecce . . . . .           | 1,2 | Belluno . . . . . | 23,9 | Lecce . . . . .           | 34,6 |

1904

| Province | Voti<br>ogni<br>100<br>abitanti | Province | Voti<br>ogni<br>100<br>elettori | Province | Voti<br>ogni<br>100<br>votanti |
|----------|---------------------------------|----------|---------------------------------|----------|--------------------------------|
| 1        | 2                               | 3        | 4                               | 5        | 6                              |

PROVINCE DI MASSIMA

|                                    |     |                         |      |                      |      |
|------------------------------------|-----|-------------------------|------|----------------------|------|
| Alessandria . . . . .              | 5,9 | Siena . . . . .         | 67,3 | Sondrio . . . . .    | 91,0 |
| Imperia (Porto Maurizio) . . . . . | 5,4 | Caltanissetta . . . . . | 53,6 | Siena . . . . .      | 90,0 |
| Sondrio . . . . .                  | 5,1 | Lecce . . . . .         | 53,3 | Benevento . . . . .  | 81,8 |
| Novara . . . . .                   | 4,9 | Caserta . . . . .       | 51,0 | Campobasso . . . . . | 79,2 |
| Siena . . . . .                    | 4,9 | Palermo . . . . .       | 50,9 | Cagliari . . . . .   | 79,2 |
| Reggio nell'Emilia . . . . .       | 4,8 | Siracusa . . . . .      | 50,9 | Palermo . . . . .    | 79,0 |
| Como . . . . .                     | 4,7 | Benevento . . . . .     | 50,9 | Cuneo . . . . .      | 77,8 |
| Cuneo . . . . .                    | 4,4 | Catania . . . . .       | 50,7 | Catania . . . . .    | 77,0 |
| Massa e Carrara . . . . .          | 4,2 | Cagliari . . . . .      | 49,5 | Caserta . . . . .    | 76,0 |
| Genova . . . . .                   | 4,1 | Teramo . . . . .        | 48,0 | Brescia . . . . .    | 75,8 |

PROVINCE DI MINIMA

|                                |     |                    |      |                              |      |
|--------------------------------|-----|--------------------|------|------------------------------|------|
| Teramo . . . . .               | 2,3 | Novara . . . . .   | 34,3 | Macerata . . . . .           | 57,9 |
| Reggio di Calabria . . . . .   | 2,3 | Udine . . . . .    | 34,0 | Parma . . . . .              | 57,7 |
| Messina . . . . .              | 2,2 | Forlì . . . . .    | 34,0 | Pisa . . . . .               | 56,3 |
| Catanzaro . . . . .            | 2,2 | Vicenza . . . . .  | 33,5 | Piacenza . . . . .           | 55,2 |
| Sassari . . . . .              | 2,2 | Verona . . . . .   | 33,4 | Ferrara . . . . .            | 54,8 |
| Cosenza . . . . .              | 2,1 | Macerata . . . . . | 33,1 | Novara . . . . .             | 54,6 |
| Catania . . . . .              | 2,0 | Venezia . . . . .  | 31,8 | Forlì . . . . .              | 53,8 |
| Siracusa . . . . .             | 2,0 | Livorno . . . . .  | 30,9 | Rovigo . . . . .             | 53,3 |
| Agrigento (Girgenti) . . . . . | 2,0 | Ravenna . . . . .  | 28,5 | Verona . . . . .             | 53,7 |
| Cagliari . . . . .             | 1,9 | Belluno . . . . .  | 27,9 | Reggio nell'Emilia . . . . . | 53,1 |

(\*) Cfr. « Avvertenze alle tavole ».

Segue TAVOLA 27. — COLLEGI UNINOMINALI : VOTI ATTRIBUITI AGLI ELETTI  
NELLE VOTAZIONI DEFINITIVE DI 1° SCRUTINIO E DI BALLOTTAGGIO. \*

*Dati relativi a 100 abitanti, a 100 elettori, a 100 votanti*

II. PROVINCE DI MASSIMA E PROVINCE DI MINIMA

1909

| Province | Voti ogni 100 abitanti | Province | Voti ogni 100 elettori | Province | Voti ogni 100 votanti |
|----------|------------------------|----------|------------------------|----------|-----------------------|
| 1        | 2                      | 3        | 4                      | 5        | 6                     |

PROVINCE DI MASSIMA

|                                   |     |                    |      |                    |      |
|-----------------------------------|-----|--------------------|------|--------------------|------|
| Imperia ( <i>Porto Maurizio</i> ) | 6,1 | Benevento          | 53,4 | Caltanissetta      | 84,2 |
| Alessandria                       | 6,0 | Lecce              | 53,2 | Catania            | 80,0 |
| Sondrio                           | 6,0 | Cagliari           | 52,2 | Benevento          | 79,0 |
| Novara                            | 5,9 | Caltanissetta      | 52,1 | Siracusa           | 79,0 |
| Como                              | 5,7 | Siracusa           | 51,9 | Cagliari           | 79,0 |
| Mantova                           | 5,4 | Catania            | 50,5 | Reggio di Calabria | 78,2 |
| Reggio nell'Emilia                | 5,3 | Foggia             | 50,3 | Potenza            | 76,9 |
| Cuneo                             | 4,8 | Bari               | 49,6 | Palermo            | 76,3 |
| Verona                            | 4,8 | Avellino           | 49,5 | Bergamo            | 76,0 |
| Bologna                           | 4,8 | Reggio di Calabria | 49,3 | Avellino           | 75,4 |

PROVINCE DI MINIMA

|                               |     |             |      |             |      |
|-------------------------------|-----|-------------|------|-------------|------|
| Agrigento ( <i>Girgenti</i> ) | 2,5 | Messina     | 38,2 | Alessandria | 58,0 |
| Teramo                        | 2,5 | Piacenza    | 37,5 | Novara      | 57,7 |
| Reggio di Calabria            | 2,5 | Novara      | 37,2 | Forlì       | 57,3 |
| Catanzaro                     | 2,4 | Forlì       | 37,1 | Siena       | 57,1 |
| Palermo                       | 2,3 | Alessandria | 36,7 | Verona      | 57,1 |
| Siracusa                      | 2,3 | Genova      | 34,5 | Ferrara     | 56,0 |
| Catania                       | 2,2 | Lucca       | 34,3 | Parma       | 55,4 |
| Cosenza                       | 2,2 | Venezia     | 33,9 | Mantova     | 53,7 |
| Messina                       | 2,1 | Ravenna     | 33,1 | Pisa        | 53,5 |
| Cagliari                      | 2,1 | Livorno     | 30,6 | Ravenna     | 52,7 |

1913

| Province | Voti ogni 100 abitanti | Province | Voti ogni 100 elettori | Province | Voti ogni 100 votanti |
|----------|------------------------|----------|------------------------|----------|-----------------------|
| 1        | 2                      | 3        | 4                      | 5        | 6                     |

PROVINCE DI MASSIMA

|                                   |      |                    |      |               |      |
|-----------------------------------|------|--------------------|------|---------------|------|
| Cuneo                             | 11,4 | Ferrara            | 47,3 | Sondrio       | 85,8 |
| Reggio nell'Emilia                | 11,2 | Padova             | 46,5 | Chieti        | 79,6 |
| Alessandria                       | 10,9 | Lecce              | 46,1 | Campobasso    | 79,4 |
| Chieti                            | 10,9 | Cuneo              | 45,1 | Cagliari      | 77,5 |
| Firenze                           | 10,8 | Reggio nell'Emilia | 44,7 | Caltanissetta | 77,5 |
| Perugia                           | 10,8 | Chieti             | 44,5 | Cuneo         | 76,0 |
| Pisa                              | 10,8 | Brescia            | 44,3 | Teramo        | 75,7 |
| Siena                             | 10,8 | Treviso            | 44,3 | Vicenza       | 72,0 |
| Imperia ( <i>Porto Maurizio</i> ) | 10,8 | Benevento          | 42,9 | Ascoli Piceno | 71,5 |
| Ferrara                           | 10,6 | Pisa               | 42,8 | Cosenza       | 70,5 |

PROVINCE DI MANIMA

|           |     |                               |      |                                   |      |
|-----------|-----|-------------------------------|------|-----------------------------------|------|
| Palermo   | 7,6 | Agrigento ( <i>Girgenti</i> ) | 34,1 | Padova                            | 57,9 |
| Trapani   | 7,6 | Napoli                        | 33,9 | Imperia ( <i>Porto Maurizio</i> ) | 56,9 |
| Catanzaro | 7,4 | Ancona                        | 33,4 | Foggia                            | 56,8 |
| Foggia    | 7,1 | Palermo                       | 32,1 | Siena                             | 56,7 |
| Belluno   | 7,1 | Siracusa                      | 32,1 | Siracusa                          | 56,5 |
| Livorno   | 7,0 | Trapani                       | 31,2 | L'Aquila                          | 56,0 |
| Napoli    | 6,9 | Udine                         | 29,9 | Genova                            | 55,4 |
| Udine     | 6,9 | Livorno                       | 28,9 | Grosseto                          | 55,2 |
| Siracusa  | 6,6 | Catania                       | 28,5 | Ancona                            | 53,5 |
| Catania   | 6,2 | Belluno                       | 28,2 | Livorno                           | 52,6 |

(\* Ofr. « Avvertenze alle tavole ».

TAVOLA 28. — COLLEGI UNINOMINALI: VOTI NULLI O CONTESTATI  
AL 1° SCRUTINIO. \*A) *Dati assoluti*

| PROVINCIE<br>E<br>REGIONI<br>(*) | ELEZIONI DEGLI ANNI |              |              |              |              |              |                 |              |              |               |               |               |
|----------------------------------|---------------------|--------------|--------------|--------------|--------------|--------------|-----------------|--------------|--------------|---------------|---------------|---------------|
|                                  | 1865                | 1870         | 1874         | 1876         | 1880         | 1892<br>(1)  | 1895<br>(1) (2) | 1897         | 1900         | 1904          | 1909          | 1913          |
|                                  | 1                   | 2            | 3            | 4            | 5            | 6            | 7               | 8            | 9            | 10            | 11            | 12            |
| <b>Alessandria</b> . . . . .     | 427                 | 503          | 588          | 698          | 528          | 1.639        | 1.639           | 1.953        | 1.618        | 2.441         | 2.658         | 1.826         |
| <b>Cuneo</b> . . . . .           | 475                 | 273          | 370          | 327          | 324          | 803          | 637             | 799          | 774          | 1.338         | 1.187         | 1.289         |
| <b>Novara</b> . . . . .          | 299                 | 293          | 316          | 316          | 302          | 1.259        | 1.434           | 1.643        | 1.456        | 2.547         | 1.955         | 1.103         |
| <b>Torino</b> . . . . .          | 601                 | 530          | 671          | 510          | 524          | 988          | 814             | 816          | 1.024        | 1.520         | 1.437         | 4.606         |
| <b>Piemonte</b> . . . . .        | <b>1.802</b>        | <b>1.599</b> | <b>1.945</b> | <b>1.851</b> | <b>1.678</b> | <b>4.689</b> | <b>4.524</b>    | <b>5.211</b> | <b>4.872</b> | <b>7.846</b>  | <b>7.237</b>  | <b>8.824</b>  |
| <b>Genova</b> . . . . .          | 339                 | 372          | 445          | 475          | 455          | 1.955        | 1.346           | 1.311        | 1.310        | 1.966         | 1.482         | 1.737         |
| <b>Imperia (Porto Maurizio)</b>  | 142                 | 59           | 84           | 73           | 64           | 1.263        | 205             | 368          | 255          | 323           | 297           | 736           |
| <b>Liguria</b> . . . . .         | <b>481</b>          | <b>431</b>   | <b>529</b>   | <b>548</b>   | <b>519</b>   | <b>3.218</b> | <b>1.551</b>    | <b>1.679</b> | <b>1.565</b> | <b>2.289</b>  | <b>1.779</b>  | <b>2.473</b>  |
| <b>Bergamo</b> . . . . .         | 348                 | 110          | 160          | 259          | 365          | 298          | 664             | 543          | 495          | 1.218         | 1.483         | 1.390         |
| <b>Brescia</b> . . . . .         | 378                 | 216          | 331          | 239          | 218          | 967          | 634             | 633          | 635          | 1.222         | 1.807         | 1.743         |
| <b>Como</b> . . . . .            | 271                 | 164          | 189          | 242          | 288          | 1.072        | 1.259           | 1.505        | 1.203        | 1.831         | 1.872         | 1.659         |
| <b>Cremona</b> . . . . .         | 175                 | 177          | 224          | 258          | 178          | 422          | 543             | 826          | 781          | 1.115         | 1.235         | 1.170         |
| <b>Mantova (3)</b> . . . . .     | 281                 | 179          | 151          | 211          | 179          | 355          | 312             | 555          | 367          | 634           | 893           | 686           |
| <b>Milano</b> . . . . .          | 696                 | 519          | 520          | 680          | 350          | 1.189        | 1.809           | 2.269        | 1.928        | 3.128         | 2.346         | 4.212         |
| <b>Pavia</b> . . . . .           | 220                 | 206          | 257          | 208          | 407          | 518          | 776             | 739          | 497          | 1.496         | 962           | 1.536         |
| <b>Sondrio</b> . . . . .         | 32                  | 25           | 23           | 24           | 44           | 222          | 185             | 199          | 196          | 180           | 543           | 687           |
| <b>Lombardia</b> . . . . .       | <b>2.401</b>        | <b>1.596</b> | <b>1.855</b> | <b>2.121</b> | <b>2.029</b> | <b>5.043</b> | <b>6.182</b>    | <b>7.269</b> | <b>6.102</b> | <b>10.824</b> | <b>11.141</b> | <b>18.083</b> |
| <b>Belluno</b> . . . . .         | 92                  | 80           | 47           | 74           | 51           | 140          | 281             | 382          | 311          | 373           | 463           | 398           |
| <b>Padova</b> . . . . .          | 110                 | 108          | 105          | 149          | 146          | 679          | 996             | 863          | 916          | 1.258         | 1.380         | 1.951         |
| <b>Rovigo</b> . . . . .          | 118                 | 58           | 132          | 152          | 172          | 276          | 375             | 336          | 370          | 688           | 924           | 645           |
| <b>Triviso</b> . . . . .         | 177                 | 175          | 130          | 179          | 135          | 1.184        | 1.196           | 1.069        | 868          | 1.495         | 1.905         | 1.970         |
| <b>Udine</b> . . . . .           | 274                 | 156          | 216          | 181          | 245          | 752          | 974             | 984          | 821          | 1.856         | 1.982         | 3.302         |
| <b>Venezia</b> . . . . .         | 270                 | 136          | 139          | 163          | 125          | 368          | 736             | 562          | 704          | 746           | 842           | 938           |
| <b>Verona</b> . . . . .          | 252                 | 87           | 157          | 220          | 253          | 721          | 1.093           | 1.054        | 738          | 2.069         | 1.519         | 1.326         |
| <b>Vicenza</b> . . . . .         | 188                 | 158          | 217          | 248          | 162          | 664          | 713             | 604          | 661          | 1.148         | 1.605         | 2.313         |
| <b>Veneto (4)</b> . . . . .      | <b>1.481</b>        | <b>958</b>   | <b>1.143</b> | <b>1.366</b> | <b>1.289</b> | <b>4.784</b> | <b>6.384</b>    | <b>5.854</b> | <b>5.389</b> | <b>9.633</b>  | <b>10.420</b> | <b>12.843</b> |
| <b>Bologna</b> . . . . .         | 216                 | 150          | 177          | 224          | 252          | 584          | 942             | 952          | 855          | 1.490         | 1.168         | 2.433         |
| <b>Ferrara</b> . . . . .         | 92                  | 60           | 100          | 121          | 90           | 274          | 330             | 268          | 451          | 605           | 1.415         | 804           |
| <b>Forlì</b> . . . . .           | 76                  | 59           | 59           | 52           | 54           | 177          | 247             | 348          | 293          | 377           | 163           | 697           |
| <b>Modena</b> . . . . .          | 112                 | 135          | 66           | 102          | 93           | 282          | 279             | 378          | 477          | 862           | 513           | 931           |
| <b>Parma</b> . . . . .           | 177                 | 145          | 130          | 109          | 120          | 282          | 213             | 243          | 267          | 486           | 418           | 676           |
| <b>Piacenza</b> . . . . .        | 127                 | 109          | 78           | 70           | 77           | 307          | 285             | 311          | 398          | 499           | 431           | 1.009         |
| <b>Ravenna</b> . . . . .         | 74                  | 60           | 47           | 47           | 30           | 148          | 243             | 312          | 265          | 570           | 747           | 708           |
| <b>Reggio nell'Emilia</b>        | 93                  | 79           | 122          | 167          | 62           | 391          | 361             | 475          | 363          | 849           | 1.062         | 548           |
| <b>Emilia</b> . . . . .          | <b>967</b>          | <b>797</b>   | <b>779</b>   | <b>892</b>   | <b>778</b>   | <b>2.445</b> | <b>2.900</b>    | <b>3.287</b> | <b>3.369</b> | <b>5.738</b>  | <b>5.917</b>  | <b>7.806</b>  |
| <b>Arezzo</b> . . . . .          | 158                 | 61           | 71           | 71           | 128          | 259          | 604             | 585          | 823          | 1.216         | 987           | 609           |
| <b>Firenze</b> . . . . .         | 477                 | 290          | 370          | 318          | 428          | 999          | 1.104           | 1.904        | 1.910        | 2.888         | 2.799         | 1.838         |
| <b>Grosseto</b> . . . . .        | 45                  | 38           | 39           | 37           | 83           | 319          | 169             | 165          | 302          | 217           | 365           | 382           |
| <b>Livorno</b> . . . . .         | 81                  | 72           | 71           | 59           | 33           | 97           | 166             | 277          | 96           | 423           | 265           | 138           |
| <b>Lucca</b> . . . . .           | 177                 | 116          | 96           | 135          | 176          | 281          | 637             | 669          | 691          | 879           | 765           | 636           |
| <b>Massa e Carrara</b>           | 40                  | 42           | 47           | 41           | 142          | 211          | 244             | 288          | 206          | 560           | 256           | 1.205         |
| <b>Pisa</b> . . . . .            | 104                 | 133          | 135          | 126          | 175          | 778          | 594             | 641          | 617          | 864           | 647           | 776           |
| <b>Siena</b> . . . . .           | 146                 | 112          | 73           | 56           | 102          | 480          | 300             | 442          | 404          | 344           | 496           | 477           |
| <b>Toscana</b> . . . . .         | <b>1.228</b>        | <b>864</b>   | <b>902</b>   | <b>843</b>   | <b>1.267</b> | <b>3.424</b> | <b>3.818</b>    | <b>4.971</b> | <b>5.049</b> | <b>7.391</b>  | <b>6.580</b>  | <b>6.061</b>  |
| <b>Ancona</b> . . . . .          | 86                  | 91           | 78           | 70           | 95           | 276          | 360             | 477          | 408          | 558           | 535           | 798           |
| <b>Ascoli Piceno</b> . . . . .   | 38                  | 51           | 51           | 33           | 45           | 148          | 250             | 328          | 288          | 418           | 359           | 610           |
| <b>Macerata</b> . . . . .        | 43                  | 34           | 52           | 66           | 63           | 351          | 288             | 282          | 426          | 432           | 421           | 747           |
| <b>Pesaro e Urbino</b> . . . . . | 63                  | 82           | 71           | 35           | 38           | 350          | 325             | 397          | 368          | 489           | 356           | 1.064         |
| <b>Marche</b> . . . . .          | <b>230</b>          | <b>258</b>   | <b>252</b>   | <b>204</b>   | <b>241</b>   | <b>1.125</b> | <b>1.223</b>    | <b>1.484</b> | <b>1.490</b> | <b>1.897</b>  | <b>1.671</b>  | <b>3.219</b>  |

(\*) Cfr. «Avvertenze alle tavole». — (1), (2) Cfr. note pari numero a pagg. 2-3. — (3) Cfr. nota 4 a pagg. 2-3. — (4) Cfr. nota 5 a pagg. 2-3.

Segue TAVOLA 28. — COLLEGI UNINOMINALI: VOTI NULLI O CONTESTATI  
AL 1° SCRUTINIO. \*

A) *Dati assoluti*

| PROVINCIE<br>E<br>REGIONI<br>(*)       | ELEZIONI DEGLI ANNI |               |               |               |               |               |                 |               |               |               |               |               |
|--|---------------------|---------------|---------------|---------------|---------------|---------------|-----------------|---------------|---------------|---------------|---------------|---------------|
|  | 1865                | 1870          | 1874          | 1876          | 1880          | 1892<br>(1)   | 1895<br>(1) (2) | 1897          | 1900          | 1904          | 1909          | 1913          |
| 1                                      | 2                   | 3             | 4             | 5             | 6             | 7             | 8               | 9             | 10            | 11            | 12            | 13            |
| <b>Umbria (Perugia) . . . . .</b>      | <b>182</b>          | <b>102</b>    | <b>160</b>    | <b>148</b>    | <b>155</b>    | <b>592</b>    | <b>980</b>      | <b>1.356</b>  | <b>793</b>    | <b>1.634</b>  | <b>1.249</b>  | <b>4.272</b>  |
| <b>Lazio (Roma) . . . . .</b>          | <b>—</b>            | <b>380</b>    | <b>393</b>    | <b>355</b>    | <b>276</b>    | <b>1.020</b>  | <b>1.244</b>    | <b>1.575</b>  | <b>1.667</b>  | <b>3.181</b>  | <b>1.412</b>  | <b>2.551</b>  |
| Campobasso . . . . .                   | 88                  | 96            | 104           | 69            | 75            | 373           | 158             | 335           | 158           | 623           | 568           | 882           |
| Chieti . . . . .                       | 169                 | 110           | 117           | 107           | 38            | 227           | 542             | 628           | 361           | 536           | 442           | 1.015         |
| L'Aquila . . . . .                     | 81                  | 71            | 77            | 79            | 52            | 344           | 244             | 349           | 216           | 588           | 694           | 744           |
| Teramo . . . . .                       | 67                  | 102           | 44            | 47            | 41            | 79            | 185             | 206           | 219           | 440           | 253           | 522           |
| <b>Abruzzi e Molise . . . . .</b>      | <b>435</b>          | <b>379</b>    | <b>342</b>    | <b>302</b>    | <b>206</b>    | <b>1.023</b>  | <b>1.129</b>    | <b>1.518</b>  | <b>954</b>    | <b>2.187</b>  | <b>1.957</b>  | <b>3.163</b>  |
| Avellino . . . . .                     | 180                 | 172           | 174           | 145           | 39            | 447           | 584             | 357           | 347           | 334           | 786           | 897           |
| Benevento . . . . .                    | 78                  | 103           | 59            | 53            | 102           | 377           | 269             | 218           | 159           | 475           | 362           | 299           |
| Caserta . . . . .                      | 346                 | 346           | 274           | 283           | 326           | 292           | 985             | 754           | 1.165         | 1.616         | 1.073         | 1.639         |
| Napoli . . . . .                       | 554                 | 437           | 449           | 429           | 403           | 708           | 638             | 760           | 767           | 1.034         | 1.009         | 1.614         |
| Salerno . . . . .                      | 275                 | 257           | 156           | 184           | 169           | 332           | 437             | 502           | 433           | 435           | 652           | 1.541         |
| <b>Campania . . . . .</b>              | <b>1.433</b>        | <b>1.315</b>  | <b>1.112</b>  | <b>1.094</b>  | <b>1.039</b>  | <b>2.156</b>  | <b>2.913</b>    | <b>2.591</b>  | <b>2.871</b>  | <b>3.894</b>  | <b>3.882</b>  | <b>5.990</b>  |
| Bari . . . . .                         | 285                 | 254           | 206           | 246           | 224           | 790           | 530             | 514           | 641           | 1.387         | 1.690         | 1.191         |
| Foggia . . . . .                       | 134                 | 131           | 158           | 186           | 118           | 882           | 479             | 222           | 268           | 827           | 381           | 1.844         |
| Lecce . . . . .                        | 213                 | 136           | 297           | 200           | 162           | 1.548         | 467             | 531           | 604           | 1.207         | 613           | 2.848         |
| <b>Puglia . . . . .</b>                | <b>632</b>          | <b>521</b>    | <b>661</b>    | <b>632</b>    | <b>504</b>    | <b>3.220</b>  | <b>1.476</b>    | <b>1.267</b>  | <b>1.513</b>  | <b>3.421</b>  | <b>2.684</b>  | <b>5.883</b>  |
| <b>Lucania (Potenza) . . . . .</b>     | <b>136</b>          | <b>150</b>    | <b>85</b>     | <b>71</b>     | <b>115</b>    | <b>467</b>    | <b>251</b>      | <b>533</b>    | <b>265</b>    | <b>665</b>    | <b>355</b>    | <b>735</b>    |
| Catanzaro . . . . .                    | 157                 | 183           | 132           | 137           | 89            | 366           | 269             | 385           | 492           | 669           | 548           | 844           |
| Cosenza . . . . .                      | 179                 | 188           | 152           | 105           | 184           | 476           | 439             | 334           | 330           | 592           | 257           | 794           |
| Reggio di Calabria . . . . .           | 108                 | 99            | 122           | 69            | 99            | 379           | 226             | 290           | 201           | 331           | 552           | 801           |
| <b>Calabria . . . . .</b>              | <b>444</b>          | <b>470</b>    | <b>406</b>    | <b>311</b>    | <b>372</b>    | <b>1.221</b>  | <b>934</b>      | <b>1.009</b>  | <b>1.023</b>  | <b>1.592</b>  | <b>1.357</b>  | <b>2.439</b>  |
| Agrigento (Girgenti) . . . . .         | 98                  | 110           | 66            | 74            | 68            | 634           | 493             | 162           | 152           | 449           | 682           | 599           |
| Caltanissetta . . . . .                | 105                 | 105           | 64            | 58            | 63            | 232           | 316             | 144           | 121           | 532           | 247           | 349           |
| Catania . . . . .                      | 131                 | 146           | 130           | 73            | 94            | 366           | 223             | 255           | 146           | 197           | 631           | 675           |
| Messina . . . . .                      | 108                 | 286           | 177           | 200           | 106           | 274           | 185             | 191           | 183           | 304           | 289           | 766           |
| Palermo . . . . .                      | 212                 | 171           | 234           | 174           | 141           | 296           | 225             | 285           | 409           | 685           | 389           | 1.366         |
| Siracusa . . . . .                     | 117                 | 88            | 92            | 148           | 66            | 637           | 86              | 698           | 149           | 477           | 594           | 507           |
| Trapani . . . . .                      | 63                  | 82            | 33            | 41            | 53            | 262           | 149             | 244           | 531           | 1.097         | 451           | 535           |
| <b>Sicilia . . . . .</b>               | <b>884</b>          | <b>988</b>    | <b>796</b>    | <b>768</b>    | <b>591</b>    | <b>2.701</b>  | <b>1.677</b>    | <b>1.979</b>  | <b>1.691</b>  | <b>3.741</b>  | <b>3.263</b>  | <b>4.797</b>  |
| Cagliari . . . . .                     | 125                 | 116           | 140           | 92            | 109           | 436           | 211             | 216           | 160           | 401           | 149           | 970           |
| Sassari . . . . .                      | 107                 | 116           | 114           | 90            | 77            | 337           | 100             | 112           | 115           | 372           | 447           | 585           |
| <b>Sardegna . . . . .</b>              | <b>232</b>          | <b>232</b>    | <b>254</b>    | <b>182</b>    | <b>186</b>    | <b>773</b>    | <b>311</b>      | <b>328</b>    | <b>275</b>    | <b>773</b>    | <b>596</b>    | <b>1.555</b>  |
| <b>Italia Settentrionale . . . . .</b> | <b>7.132</b>        | <b>5.381</b>  | <b>6.251</b>  | <b>6.778</b>  | <b>6.293</b>  | <b>20.179</b> | <b>21.521</b>   | <b>23.300</b> | <b>21.297</b> | <b>36.330</b> | <b>36.494</b> | <b>45.029</b> |
| • Centrale . . . . .                   | 1.640               | 1.604         | 1.707         | 1.550         | 1.939         | 6.161         | 7.265           | 9.386         | 8.999         | 14.103        | 10.912        | 16.103        |
| • Meridionale . . . . .                | 3.050               | 2.835         | 2.606         | 2.410         | 2.236         | 8.087         | 6.703           | 6.918         | 6.626         | 11.759        | 10.285        | 18.210        |
| • Insulare . . . . .                   | 1.068               | 1.220         | 1.050         | 950           | 777           | 3.474         | 1.938           | 2.307         | 1.966         | 4.514         | 3.859         | 6.352         |
| <b>REGNO . . . . .</b>                 | <b>12.888</b>       | <b>11.040</b> | <b>11.614</b> | <b>11.688</b> | <b>11.245</b> | <b>37.901</b> | <b>37.477</b>   | <b>41.911</b> | <b>38.888</b> | <b>66.706</b> | <b>61.500</b> | <b>85.694</b> |

(\*), (1), (2) Cfr. note pari segno e numero a pagg. 2-3.

Segue TAVOLA 28 — COLLEGI UNINOMINALI: VOTI NULLI O CONTESTATI  
AL 1° SCRUTINIO. \*

B) Dati relativi a 100 votanti

| PROVINCIE<br>E<br>REGIONI<br>(*) | ELEZIONI DEGLI ANNI |            |            |            |            |             |                 |            |            |            |            |            |
|----------------------------------|---------------------|------------|------------|------------|------------|-------------|-----------------|------------|------------|------------|------------|------------|
|                                  | 1865                | 1870       | 1874       | 1876       | 1880       | 1892<br>(1) | 1895<br>(1) (2) | 1897       | 1900       | 1904       | 1909       | 1913       |
| 1                                | 2                   | 3          | 4          | 5          | 6          | 7           | 8               | 9          | 10         | 11         | 12         | 13         |
| Alessandria . . . . .            | 3,8                 | 4,9        | 4,6        | 4,6        | 3,4        | 2,3         | 2,5             | 3,0        | 2,3        | 3,1        | 3,1        | 1,2        |
| Cuneo . . . . .                  | 4,8                 | 3,6        | 3,7        | 3,1        | 3,5        | 1,9         | 1,8             | 2,4        | 2,5        | 3,6        | 2,7        | 1,3        |
| Novara . . . . .                 | 4,1                 | 4,3        | 3,9        | 3,4        | 3,0        | 2,3         | 2,7             | 3,0        | 2,7        | 3,8        | 2,4        | 0,8        |
| Torino . . . . .                 | 4,5                 | 4,9        | 5,4        | 3,7        | 3,5        | 1,4         | 1,9             | 1,9        | 2,1        | 2,3        | 1,7        | 2,5        |
| <b>Piemonte . . . . .</b>        | <b>4,3</b>          | <b>4,5</b> | <b>4,5</b> | <b>3,8</b> | <b>3,4</b> | <b>1,9</b>  | <b>2,3</b>      | <b>2,7</b> | <b>2,4</b> | <b>3,1</b> | <b>2,5</b> | <b>1,5</b> |
| Genova . . . . .                 | 3,5                 | 4,5        | 3,9        | 3,4        | 2,9        | 4,3         | 3,5             | 3,0        | 3,1        | 3,4        | 2,4        | 1,1        |
| Imperia (Porto Maurizio)         | 4,6                 | 2,4        | 2,6        | 1,8        | 2,1        | 8,0         | 1,9             | 3,2        | 2,5        | 2,4        | 2,0        | 2,5        |
| <b>Liguria . . . . .</b>         | <b>3,8</b>          | <b>4,0</b> | <b>3,6</b> | <b>3,1</b> | <b>2,8</b> | <b>5,3</b>  | <b>3,2</b>      | <b>3,0</b> | <b>2,9</b> | <b>3,2</b> | <b>2,3</b> | <b>1,3</b> |
| Bergamo . . . . .                | 8,0                 | 5,1        | 4,7        | 6,6        | 11,1       | 1,8         | 6,8             | 6,7        | 4,4        | 6,2        | 6,1        | 2,0        |
| Brescia . . . . .                | 7,1                 | 6,4        | 6,5        | 4,7        | 4,0        | 3,2         | 3,2             | 3,4        | 3,7        | 4,9        | 5,1        | 1,9        |
| Como . . . . .                   | 5,9                 | 5,0        | 4,6        | 4,5        | 5,5        | 2,8         | 3,9             | 4,6        | 3,6        | 3,9        | 3,3        | 1,5        |
| Cremona . . . . .                | 5,4                 | 6,3        | 7,0        | 5,8        | 4,6        | 2,7         | 3,0             | 4,8        | 3,6        | 4,8        | 5,8        | 2,1        |
| Mantova (8)                      | 7,7                 | 6,2        | 4,7        | 4,9        | 3,8        | 2,0         | 2,0             | 3,5        | 2,4        | 2,9        | 2,6        | 1,1        |
| Milano . . . . .                 | 7,5                 | 7,1        | 5,9        | 6,2        | 3,0        | 2,3         | 3,6             | 4,7        | 2,9        | 4,0        | 2,4        | 1,7        |
| Pavia . . . . .                  | 3,9                 | 3,6        | 4,1        | 3,8        | 5,8        | 1,6         | 3,0             | 2,9        | 1,8        | 4,3        | 2,6        | 1,9        |
| Sondrio . . . . .                | 5,3                 | 3,7        | 2,5        | 2,1        | 3,9        | 2,8         | 2,6             | 2,8        | 3,7        | 2,4        | 4,9        | 4,0        |
| <b>Lombardia . . . . .</b>       | <b>6,5</b>          | <b>5,7</b> | <b>5,3</b> | <b>5,2</b> | <b>4,8</b> | <b>2,4</b>  | <b>3,5</b>      | <b>4,2</b> | <b>3,1</b> | <b>4,2</b> | <b>3,5</b> | <b>1,8</b> |
| Belluno . . . . .                | 6,5                 | 9,1        | 4,2        | 5,5        | 4,5        | 1,5         | 3,8             | 4,9        | 3,7        | 3,8        | 3,5        | 1,5        |
| Padova . . . . .                 | 5,6                 | 5,3        | 3,8        | 4,1        | 4,3        | 4,6         | 7,8             | 6,8        | 5,8        | 6,6        | 5,4        | 2,6        |
| Rovigo . . . . .                 | 7,2                 | 4,5        | 5,2        | 4,7        | 5,5        | 2,0         | 3,5             | 3,4        | 3,7        | 4,9        | 6,1        | 1,6        |
| Treviso . . . . .                | 6,3                 | 8,3        | 4,9        | 5,5        | 4,4        | 6,1         | 9,9             | 7,8        | 6,1        | 8,4        | 7,8        | 2,8        |
| Udine . . . . .                  | 8,0                 | 5,9        | 5,4        | 3,9        | 5,6        | 2,6         | 5,7             | 5,1        | 4,4        | 7,4        | 5,0        | 4,2        |
| Venezia . . . . .                | 9,3                 | 5,1        | 4,8        | 3,9        | 3,3        | 2,0         | 5,2             | 4,4        | 4,3        | 4,5        | 4,0        | 1,6        |
| Verona . . . . .                 | 8,6                 | 4,2        | 5,4        | 5,4        | 4,7        | 3,5         | 5,3             | 5,8        | 3,9        | 7,9        | 3,9        | 1,7        |
| Vicenza . . . . .                | 5,7                 | 6,0        | 6,5        | 5,1        | 3,3        | 3,8         | 5,3             | 4,6        | 4,4        | 6,1        | 5,0        | 3,2        |
| <b>Veneto (4) . . . . .</b>      | <b>7,4</b>          | <b>5,9</b> | <b>5,2</b> | <b>4,7</b> | <b>4,4</b> | <b>3,4</b>  | <b>5,9</b>      | <b>5,4</b> | <b>4,6</b> | <b>6,5</b> | <b>5,0</b> | <b>2,6</b> |
| Bologna . . . . .                | 6,3                 | 5,2        | 4,8        | 4,4        | 4,5        | 3,0         | 4,1             | 3,9        | 3,2        | 4,7        | 2,7        | 2,6        |
| Ferrara . . . . .                | 5,1                 | 3,9        | 4,5        | 4,1        | 3,2        | 2,3         | 3,5             | 2,8        | 4,8        | 3,9        | 7,4        | 1,5        |
| Forlì . . . . .                  | 4,6                 | 4,4        | 3,3        | 2,2        | 2,3        | 2,4         | 2,7             | 4,0        | 3,2        | 3,3        | 1,1        | 1,5        |
| Modena . . . . .                 | 4,1                 | 6,8        | 2,9        | 3,5        | 3,2        | 2,2         | 3,2             | 4,6        | 4,2        | 5,8        | 3,0        | 1,7        |
| Parma . . . . .                  | 6,0                 | 7,2        | 4,9        | 3,3        | 3,3        | 3,1         | 2,6             | 2,9        | 2,5        | 3,3        | 2,1        | 1,3        |
| Piacenza . . . . .               | 5,5                 | 7,4        | 4,2        | 3,0        | 2,9        | 3,1         | 3,3             | 4,5        | 4,7        | 4,3        | 3,5        | 2,7        |
| Ravenna . . . . .                | 4,8                 | 4,8        | 2,4        | 1,9        | 1,2        | 2,0         | 2,1             | 2,7        | 2,0        | 4,2        | 3,9        | 1,5        |
| Reggio nell'Emilia . . . . .     | 3,7                 | 5,9        | 5,0        | 5,1        | 1,9        | 2,8         | 2,5             | 3,4        | 2,5        | 4,0        | 4,1        | 0,9        |
| <b>Emilia . . . . .</b>          | <b>5,1</b>          | <b>5,8</b> | <b>4,1</b> | <b>3,6</b> | <b>3,0</b> | <b>2,7</b>  | <b>3,1</b>      | <b>3,6</b> | <b>3,3</b> | <b>4,2</b> | <b>3,5</b> | <b>1,8</b> |
| Arezzo . . . . .                 | 6,4                 | 4,0        | 3,7        | 2,5        | 4,5        | 2,3         | 4,6             | 5,1        | 6,8        | 7,7        | 5,3        | 1,3        |
| Firenze . . . . .                | 5,6                 | 6,0        | 5,3        | 3,6        | 4,9        | 2,7         | 3,2             | 5,9        | 4,8        | 5,9        | 4,7        | 1,1        |
| Grosseto . . . . .               | 2,7                 | 3,4        | 1,9        | 2,3        | 4,9        | 4,0         | 2,4             | 2,4        | 4,8        | 3,0        | 3,9        | 1,5        |
| Livorno . . . . .                | 4,7                 | 9,9        | 5,1        | 4,2        | 1,7        | 1,0         | 1,9             | 2,7        | 1,2        | 4,9        | 3,0        | 0,9        |
| Lucca . . . . .                  | 5,4                 | 6,5        | 3,1        | 3,5        | 4,1        | 1,5         | 4,2             | 4,2        | 4,5        | 4,8        | 4,1        | 1,3        |
| Massa e Carrara . . . . .        | 3,1                 | 3,7        | 2,6        | 2,1        | 7,2        | 1,9         | 1,7             | 2,1        | 1,9        | 4,6        | 2,0        | 4,2        |
| Pisa . . . . .                   | 4,0                 | 5,2        | 3,0        | 3,0        | 3,7        | 3,8         | 4,0             | 4,6        | 3,7        | 4,2        | 2,7        | 1,2        |
| Siena . . . . .                  | 6,4                 | 6,6        | 3,6        | 2,0        | 4,4        | 5,0         | 3,1             | 4,2        | 3,5        | 2,7        | 3,6        | 1,0        |
| <b>Toscana . . . . .</b>         | <b>5,1</b>          | <b>5,6</b> | <b>3,8</b> | <b>3,1</b> | <b>4,5</b> | <b>2,7</b>  | <b>3,2</b>      | <b>4,3</b> | <b>4,2</b> | <b>5,1</b> | <b>4,0</b> | <b>1,3</b> |
| Ancona . . . . .                 | 4,3                 | 5,2        | 3,4        | 2,5        | 3,2        | 2,3         | 2,9             | 3,6        | 3,0        | 3,8        | 3,0        | 1,7        |
| Ascoli Piceno . . . . .          | 3,1                 | 4,9        | 3,2        | 2,0        | 2,2        | 1,3         | 3,7             | 4,3        | 3,3        | 4,4        | 3,1        | 1,6        |
| Macerata . . . . .               | 2,9                 | 2,2        | 2,5        | 2,9        | 2,7        | 3,0         | 2,7             | 3,4        | 4,5        | 3,8        | 2,8        | 2,0        |
| Pesaro e Urbino . . . . .        | 4,5                 | 8,4        | 5,3        | 1,7        | 2,2        | 3,5         | 3,1             | 5,3        | 4,0        | 5,0        | 3,0        | 2,7        |
| <b>Marche . . . . .</b>          | <b>3,8</b>          | <b>4,9</b> | <b>3,5</b> | <b>2,3</b> | <b>2,6</b> | <b>2,5</b>  | <b>3,0</b>      | <b>4,1</b> | <b>3,6</b> | <b>4,2</b> | <b>3,0</b> | <b>2,0</b> |

(\*) Cfr. «Avvertenze alle tavole». — (1), (2) Cfr. note pari numero a pagg. 2-3. — (3) Cfr. nota 4 a pagg. 2-3. — (4) Cfr. nota 5 a pagg. 2-3.

Segue TAVOLA 28. — COLLEGI UNINOMINALI: VOTI NULLI O CONTESTATI  
AL 1° SCRUTINIO. \*

B) Dati relativi a 100 votanti

| PROVINCIE<br>E<br>REGIONI<br>(*) | ELEZIONI DEGLI ANNI |      |      |      |      |             |                 |      |      |      |      |      |
|----------------------------------|---------------------|------|------|------|------|-------------|-----------------|------|------|------|------|------|
|                                  | 1865                | 1870 | 1874 | 1876 | 1880 | 1892<br>(1) | 1895<br>(1) (2) | 1897 | 1900 | 1904 | 1909 | 1913 |
| 1                                | 2                   | 3    | 4    | 5    | 6    | 7           | 8               | 9    | 10   | 11   | 12   | 13   |
| Umbria (Perugia) . . . . .       | 5,0                 | 4,0  | 3,4  | 3,0  | 3,1  | 2,0         | 3,2             | 4,7  | 2,9  | 4,9  | 3,4  | 3,7  |
| Lazio (Roma) . . . . .           | —                   | 6,9  | 4,2  | 3,6  | 2,7  | 2,0         | 3,2             | 4,1  | 4,2  | 6,7  | 2,4  | 1,6  |
| Campobasso . . . . .             | 2,7                 | 3,0  | 2,5  | 2,1  | 1,8  | 1,6         | 1,0             | 2,2  | 1,0  | 4,0  | 2,8  | 1,7  |
| Chieti . . . . .                 | 4,6                 | 2,5  | 2,3  | 2,0  | 0,8  | 1,1         | 3,6             | 4,6  | 2,9  | 3,4  | 2,4  | 1,8  |
| L'Aquila . . . . .               | 2,6                 | 2,8  | 2,0  | 2,2  | 1,3  | 1,3         | 2,2             | 3,0  | 1,6  | 3,7  | 3,9  | 1,1  |
| Teramo . . . . .                 | 3,2                 | 5,4  | 1,4  | 1,6  | 1,4  | 0,7         | 1,9             | 2,2  | 2,3  | 4,2  | 2,0  | 1,3  |
| Abruzzi e Molise . . . . .       | 3,3                 | 3,1  | 2,1  | 2,0  | 1,3  | 1,3         | 2,2             | 3,0  | 1,9  | 3,8  | 2,8  | 1,5  |
| Avellino . . . . .               | 5,8                 | 5,5  | 3,6  | 3,2  | 0,8  | 1,6         | 3,2             | 2,0  | 2,2  | 1,9  | 3,9  | 1,4  |
| Benevento . . . . .              | 3,5                 | 4,4  | 1,7  | 1,7  | 2,5  | 2,3         | 2,3             | 1,8  | 1,5  | 4,4  | 2,8  | 0,7  |
| Caserta . . . . .                | 4,5                 | 3,9  | 2,5  | 2,5  | 2,9  | 0,6         | 3,1             | 2,5  | 3,7  | 4,8  | 2,9  | 1,4  |
| Napoli . . . . .                 | 6,9                 | 5,0  | 4,1  | 3,0  | 2,9  | 1,5         | 2,1             | 2,3  | 2,3  | 2,7  | 2,2  | 1,1  |
| Salerno . . . . .                | 4,7                 | 4,6  | 2,0  | 2,0  | 1,8  | 1,0         | 2,1             | 2,4  | 2,1  | 1,9  | 2,6  | 1,9  |
| Campania . . . . .               | 5,3                 | 4,6  | 2,9  | 2,6  | 2,4  | 1,3         | 2,6             | 2,3  | 2,6  | 3,2  | 2,7  | 1,3  |
| Bari . . . . .                   | 3,8                 | 3,4  | 2,2  | 2,5  | 2,1  | 1,9         | 1,8             | 1,9  | 2,1  | 3,9  | 4,5  | 1,1  |
| Foggia . . . . .                 | 4,0                 | 3,6  | 2,7  | 2,9  | 2,0  | 3,7         | 3,0             | 1,3  | 1,6  | 4,6  | 1,9  | 3,1  |
| Lecce . . . . .                  | 4,1                 | 2,5  | 4,3  | 2,6  | 2,0  | 4,3         | 1,9             | 2,2  | 2,3  | 3,8  | 1,6  | 2,3  |
| Puglie . . . . .                 | 3,9                 | 3,2  | 3,0  | 2,6  | 2,0  | 3,2         | 2,1             | 1,9  | 2,1  | 4,0  | 2,8  | 2,0  |
| Lucania (Potenza) . . . . .      | 2,9                 | 2,9  | 1,4  | 1,2  | 1,6  | 1,8         | 1,8             | 3,7  | 1,7  | 3,9  | 1,9  | 1,0  |
| Catanzaro . . . . .              | 3,9                 | 4,6  | 2,1  | 2,2  | 1,5  | 1,4         | 1,8             | 2,5  | 3,1  | 4,0  | 3,1  | 1,3  |
| Cosenza . . . . .                | 3,4                 | 4,0  | 2,8  | 1,8  | 2,8  | 2,0         | 3,0             | 2,4  | 2,5  | 3,8  | 1,5  | 1,4  |
| Reggio di Calabria . . . . .     | 3,4                 | 3,7  | 3,2  | 1,9  | 2,3  | 1,8         | 1,4             | 2,0  | 1,3  | 2,1  | 3,6  | 1,4  |
| Calabrie . . . . .               | 3,6                 | 4,1  | 2,6  | 2,0  | 2,2  | 1,7         | 2,0             | 2,3  | 2,3  | 3,3  | 2,7  | 1,4  |
| Agrigento (Girgenti) . . . . .   | 3,5                 | 4,1  | 2,1  | 2,2  | 2,0  | 3,3         | 5,6             | 1,7  | 1,5  | 3,7  | 4,7  | 1,1  |
| Caltanissetta . . . . .          | 4,0                 | 4,1  | 1,8  | 1,7  | 1,8  | 1,4         | 2,9             | 1,5  | 1,3  | 4,6  | 2,3  | 0,8  |
| Catania . . . . .                | 2,5                 | 2,9  | 2,3  | 1,1  | 1,3  | 1,2         | 1,6             | 1,8  | 1,0  | 1,0  | 2,9  | 0,9  |
| Messina . . . . .                | 2,4                 | 7,4  | 3,8  | 4,1  | 2,4  | 1,2         | 1,3             | 1,3  | 1,5  | 2,0  | 1,6  | 1,1  |
| Palermo . . . . .                | 3,6                 | 2,9  | 3,1  | 2,2  | 1,9  | 0,9         | 1,2             | 1,6  | 2,1  | 2,8  | 1,5  | 1,4  |
| Siracusa . . . . .               | 3,1                 | 2,2  | 2,1  | 2,9  | 1,2  | 3,2         | 1,0             | 7,4  | 1,3  | 3,6  | 4,1  | 0,9  |
| Trapani . . . . .                | 3,2                 | 3,8  | 1,3  | 1,7  | 1,9  | 1,7         | 1,1             | 1,8  | 4,3  | 8,0  | 3,1  | 1,2  |
| Sicilia . . . . .                | 3,1                 | 3,8  | 2,5  | 2,3  | 1,7  | 1,7         | 1,9             | 2,2  | 1,9  | 3,4  | 2,7  | 1,1  |
| Cagliari . . . . .               | 2,5                 | 2,5  | 2,7  | 1,7  | 1,9  | 2,5         | 1,8             | 2,1  | 1,6  | 3,4  | 1,1  | 1,4  |
| Sassari . . . . .                | 2,5                 | 3,6  | 2,8  | 2,3  | 2,0  | 2,3         | 1,3             | 1,3  | 1,2  | 3,8  | 3,5  | 1,3  |
| Sardegna . . . . .               | 2,5                 | 2,9  | 2,7  | 1,9  | 1,9  | 2,4         | 1,6             | 1,7  | 1,4  | 3,6  | 2,2  | 1,4  |
| Italia Settentrionale . . . . .  | 5,5                 | 5,1  | 4,7  | 4,2  | 3,8  | 2,7         | 3,4             | 3,7  | 3,1  | 4,2  | 3,4  | 1,8  |
| » Centrale . . . . .             | 4,9                 | 5,6  | 3,8  | 3,0  | 3,7  | 2,4         | 3,2             | 4,3  | 3,9  | 5,2  | 3,4  | 1,5  |
| » Meridionale . . . . .          | 4,2                 | 3,8  | 2,6  | 2,3  | 2,1  | 1,8         | 2,3             | 2,4  | 2,2  | 3,6  | 2,7  | 1,8  |
| » Insulare . . . . .             | 3,0                 | 3,6  | 2,6  | 2,2  | 1,8  | 1,8         | 1,8             | 2,1  | 1,8  | 3,4  | 2,6  | 1,1  |
| REGNO . . . . .                  | 4,7                 | 4,6  | 3,6  | 3,3  | 3,0  | 2,3         | 3,0             | 3,4  | 3,0  | 4,2  | 3,2  | 1,7  |

(\*), (1), (2) Cfr. note pari segno e numero a pagg. 2-3.

## TAVOLA 29. — COLLEGI UNINOMINALI: VOTI NULLI O CONTESTATI AL BALLOTTAGGIO. \*

A) *Dati assoluti*

| PROVINCIE<br>E<br>REGIONI<br>(*)       | ELEZIONI DEGLI ANNI |            |            |            |            |              |                 |              |              |              |              |              |
|--|---------------------|------------|------------|------------|------------|--------------|-----------------|--------------|--------------|--------------|--------------|--------------|
|  | 1865                | 1870       | 1874       | 1876       | 1880       | 1892<br>(1)  | 1895<br>(1) (2) | 1897         | 1900         | 1904         | 1909         | 1913         |
|  | 2                   | 3          | 4          | 5          | 6          | 7            | 8               | 9            | 10           | 11           | 12           | 13           |
| <b>Alessandria</b> . . . . .           | 65                  | 169        | 132        | 11         | —          | 185          | 161             | 484          | 455          | 234          | 269          | 61           |
| <b>Cuneo</b> . . . . .                 | 76                  | 81         | 53         | 23         | 20         | 137          | 170             | 52           | 193          | 85           | 99           | —            |
| <b>Novara</b> . . . . .                | 37                  | 22         | 11         | 13         | —          | 146          | 92              | 326          | —            | 616          | 959          | 216          |
| <b>Torino</b> . . . . .                | 98                  | 172        | 118        | 63         | 69         | 121          | 48              | 116          | 114          | 323          | 426          | 588          |
| <b>Piemonte</b> . . . . .              | <b>276</b>          | <b>444</b> | <b>314</b> | <b>110</b> | <b>89</b>  | <b>589</b>   | <b>471</b>      | <b>978</b>   | <b>762</b>   | <b>1.258</b> | <b>1.753</b> | <b>865</b>   |
| <b>Genova</b> . . . . .                | 94                  | 124        | 92         | 122        | 61         | 223          | 169             | 102          | 331          | 315          | 319          | 814          |
| <b>Imperia (P. Maurizio)</b> . . . . . | 31                  | 23         | —          | —          | —          | —            | —               | 121          | 121          | —            | —            | —            |
| <b>Liguria</b> . . . . .               | <b>125</b>          | <b>147</b> | <b>92</b>  | <b>122</b> | <b>61</b>  | <b>223</b>   | <b>169</b>      | <b>223</b>   | <b>452</b>   | <b>315</b>   | <b>319</b>   | <b>814</b>   |
| <b>Bergamo</b> . . . . .               | 108                 | 42         | 78         | 58         | 74         | 249          | 268             | 394          | 30           | 137          | —            | —            |
| <b>Brescia</b> . . . . .               | 113                 | 86         | 85         | 48         | 32         | —            | 228             | 156          | 206          | —            | —            | —            |
| <b>Como</b> . . . . .                  | 18                  | 34         | 9          | 61         | 13         | —            | —               | 188          | 354          | 291          | 410          | 58           |
| <b>Cremona</b> . . . . .               | 38                  | 60         | 57         | 13         | 22         | 173          | 373             | 103          | 335          | —            | 246          | 122          |
| <b>Mantova (3)</b> . . . . .           | 76                  | 103        | 29         | 69         | 99         | —            | 57              | 115          | —            | 109          | 300          | 437          |
| <b>Milano</b> . . . . .                | 203                 | 132        | 167        | 192        | 130        | 48           | 363             | 531          | 180          | 605          | 277          | 1.745        |
| <b>Pavia</b> . . . . .                 | 47                  | 44         | 29         | 40         | 94         | —            | —               | —            | —            | 288          | 256          | 305          |
| <b>Sondrio</b> . . . . .               | 1                   | 5          | —          | —          | —          | 100          | —               | —            | —            | —            | —            | —            |
| <b>Lombardia</b> . . . . .             | <b>604</b>          | <b>506</b> | <b>454</b> | <b>481</b> | <b>464</b> | <b>570</b>   | <b>1.289</b>    | <b>1.487</b> | <b>1.105</b> | <b>1.480</b> | <b>1.489</b> | <b>2.667</b> |
| <b>Belluno</b> . . . . .               | —                   | 9          | 9          | —          | 20         | 85           | —               | —            | —            | —            | —            | 244          |
| <b>Padova</b> . . . . .                | —                   | 26         | 28         | 18         | —          | 258          | 107             | 105          | 327          | 114          | 189          | —            |
| <b>Rovigo</b> . . . . .                | 1                   | 56         | 19         | 16         | —          | —            | —               | 96           | —            | 181          | 424          | 1.262        |
| <b>Treviso</b> . . . . .               | 12                  | 29         | 33         | —          | 5          | 531          | —               | 157          | 77           | 548          | 128          | 128          |
| <b>Udine</b> . . . . .                 | 52                  | 43         | 14         | 26         | 29         | 107          | 143             | —            | —            | 115          | 757          | 87           |
| <b>Venezia</b> . . . . .               | 20                  | 27         | 41         | 30         | 70         | 233          | 109             | —            | 56           | 231          | 541          | —            |
| <b>Verona</b> . . . . .                | 14                  | 57         | 25         | 50         | 17         | 168          | 212             | 313          | —            | 415          | 526          | 323          |
| <b>Vicenza</b> . . . . .               | 23                  | 68         | 25         | 55         | 35         | 161          | —               | 73           | —            | —            | 143          | 1.357        |
| <b>Veneto (4)</b> . . . . .            | <b>122</b>          | <b>315</b> | <b>194</b> | <b>195</b> | <b>176</b> | <b>1.543</b> | <b>571</b>      | <b>749</b>   | <b>460</b>   | <b>1.604</b> | <b>2.708</b> | <b>3.401</b> |
| <b>Bologna</b> . . . . .               | 78                  | 111        | 99         | 108        | 137        | —            | —               | 139          | 104          | —            | 132          | 307          |
| <b>Ferrara</b> . . . . .               | 40                  | 67         | 36         | —          | —          | 79           | 58              | —            | —            | 954          | 796          | 309          |
| <b>Forlì</b> . . . . .                 | 30                  | 17         | 19         | 25         | 36         | —            | —               | 194          | —            | 228          | 130          | 156          |
| <b>Modena</b> . . . . .                | 43                  | 33         | 29         | 7          | 21         | 50           | 47              | —            | —            | 119          | —            | 162          |
| <b>Parma</b> . . . . .                 | 25                  | 57         | 24         | 37         | 62         | 101          | —               | —            | —            | 287          | —            | —            |
| <b>Piacenza</b> . . . . .              | 49                  | 27         | 36         | 16         | 29         | —            | —               | 58           | 90           | 125          | —            | 90           |
| <b>Ravenna</b> . . . . .               | 41                  | 8          | 8          | 18         | 6          | —            | —               | 97           | 280          | —            | 273          | 321          |
| <b>Reggio nell'Emilia</b> . . . . .    | 16                  | 17         | 22         | —          | —          | —            | 110             | —            | —            | —            | —            | 91           |
| <b>Emilia</b> . . . . .                | <b>322</b>          | <b>387</b> | <b>273</b> | <b>211</b> | <b>281</b> | <b>230</b>   | <b>370</b>      | <b>703</b>   | <b>229</b>   | <b>1.861</b> | <b>1.662</b> | <b>1.436</b> |
| <b>Arezzo</b> . . . . .                | 92                  | 16         | 17         | 6          | 16         | —            | —               | —            | —            | —            | —            | —            |
| <b>Firenze</b> . . . . .               | 231                 | 121        | 87         | 87         | 31         | 50           | —               | 98           | 100          | 447          | —            | 153          |
| <b>Grosseto</b> . . . . .              | 15                  | 16         | 5          | 12         | 25         | —            | —               | —            | 116          | 110          | 418          | 111          |
| <b>Livorno</b> . . . . .               | 31                  | 24         | 23         | 19         | 3          | —            | —               | 65           | 95           | 587          | —            | 136          |
| <b>Lucca</b> . . . . .                 | 39                  | 46         | 60         | 38         | 17         | 67           | —               | —            | —            | 97           | —            | 54           |
| <b>Massa e Carrara</b> . . . . .       | 13                  | 21         | 10         | —          | —          | —            | 227             | —            | —            | 153          | —            | 79           |
| <b>Pisa</b> . . . . .                  | 39                  | 94         | 38         | 21         | 112        | 112          | 80              | 133          | 135          | —            | 253          | —            |
| <b>Siena</b> . . . . .                 | 19                  | 24         | 10         | 4          | 9          | 81           | —               | 99           | —            | 185          | 66           | 308          |
| <b>Toscana</b> . . . . .               | <b>479</b>          | <b>362</b> | <b>250</b> | <b>187</b> | <b>213</b> | <b>310</b>   | <b>307</b>      | <b>395</b>   | <b>536</b>   | <b>1.579</b> | <b>737</b>   | <b>841</b>   |
| <b>Ancona</b> . . . . .                | 25                  | 14         | 26         | 20         | 22         | —            | 105             | 212          | 141          | 143          | 340          | 340          |
| <b>Ascoli Piceno</b> . . . . .         | 22                  | 4          | 16         | 12         | 15         | —            | —               | —            | —            | —            | 154          | 190          |
| <b>Macerata</b> . . . . .              | 9                   | 22         | 45         | 27         | 17         | —            | —               | —            | 112          | —            | 276          | 116          |
| <b>Pesaro e Urbino</b> . . . . .       | 31                  | 21         | 16         | 15         | 17         | —            | 134             | —            | 277          | —            | —            | 98           |
| <b>Marche</b> . . . . .                | <b>87</b>           | <b>61</b>  | <b>103</b> | <b>74</b>  | <b>71</b>  | <b>—</b>     | <b>239</b>      | <b>212</b>   | <b>530</b>   | <b>143</b>   | <b>770</b>   | <b>753</b>   |

(\*), (1), (2) Cfr. note pari segno e numero a pagg. 2-3. — (3) Cfr. nota 4 a pagg. 2-3. — (4) Cfr. nota 5 a pagg. 2-3.

Segue TAVOLA 29. — COLLEGI UNINOMINALI: VOTI NULLI O CONTESTATI  
AL BALLOTTAGGIO. \*

A) Dati assoluti

| PROVINCIE<br>E<br>REGIONI<br>(*)       | ELEZIONI DEGLI ANNI |       |       |       |       |             |                 |       |       |        |        |        |
|--|---------------------|-------|-------|-------|-------|-------------|-----------------|-------|-------|--------|--------|--------|
|  | 1865                | 1870  | 1874  | 1876  | 1880  | 1892<br>(1) | 1895<br>(1) (2) | 1897  | 1900  | 1904   | 1909   | 1913   |
|  | 2                   | 3     | 4     | 5     | 6     | 7           | 8               | 9     | 10    | 11     | 12     | 13     |
| <b>Umbria (Perugia) . . . . .</b>      | 24                  | 30    | 38    | 40    | 31    | 29          | 287             | —     | —     | 524    | 274    | 507    |
| <b>Lazio (Roma) . . . . .</b>          | —                   | 51    | 142   | 99    | 106   | 100         | 94              | 576   | 76    | 418    | —      | 647    |
| Campobasso . . . . .                   | 33                  | 3     | 12    | 3     | 5     | —           | —               | —     | —     | —      | —      | —      |
| Chieti . . . . .                       | 15                  | 8     | —     | —     | —     | 149         | 69              | —     | 182   | —      | 112    | —      |
| L'Aquila . . . . .                     | 19                  | 37    | 9     | 6     | —     | —           | —               | —     | —     | 54     | —      | 107    |
| Teramo . . . . .                       | 12                  | 11    | 2     | —     | —     | —           | —               | —     | —     | 102    | —      | 71     |
| <b>Abruzzi e Molise. . . . .</b>       | 79                  | 59    | 23    | 9     | 5     | 149         | 69              | —     | 182   | 156    | 112    | 178    |
| Avellino . . . . .                     | 28                  | 22    | 18    | —     | 151   | 83          | 70              | 162   | —     | —      | 242    | 605    |
| Benevento . . . . .                    | 21                  | 60    | 23    | —     | 31    | 58          | 74              | 53    | —     | —      | —      | —      |
| Caserta . . . . .                      | 130                 | 103   | 62    | 21    | —     | 203         | 171             | 66    | —     | 595    | —      | 270    |
| Napoli . . . . .                       | 166                 | 253   | 225   | 129   | 149   | 186         | —               | —     | 121   | —      | 72     | 289    |
| Salerno . . . . .                      | 55                  | 116   | 14    | 12    | 295   | 41          | 22              | —     | —     | 88     | —      | 2.653  |
| <b>Campania . . . . .</b>              | 400                 | 554   | 342   | 162   | 626   | 571         | 337             | 281   | 121   | 683    | 314    | 3.817  |
| Bari . . . . .                         | 104                 | 95    | 18    | 74    | 35    | 664         | 282             | —     | —     | 227    | —      | 150    |
| Foggia . . . . .                       | 31                  | 32    | 6     | 32    | —     | 285         | —               | 139   | —     | —      | 43     | 84     |
| Lecce . . . . .                        | 67                  | 35    | 53    | —     | 260   | 41          | —               | —     | —     | 286    | 142    | 106    |
| <b>Puglie . . . . .</b>                | 202                 | 162   | 77    | 106   | 295   | 990         | 282             | 139   | —     | 513    | 185    | 340    |
| <b>Lucania (Potenza) . . . . .</b>     | 23                  | 20    | 9     | —     | 5     | —           | —               | —     | —     | 40     | 17     | 345    |
| Catanzaro . . . . .                    | 29                  | 54    | 17    | 35    | 41    | —           | —               | —     | —     | —      | —      | 98     |
| Cosenza . . . . .                      | 42                  | 62    | 10    | 13    | 14    | 58          | 41              | —     | —     | —      | —      | —      |
| Reggio di Calabria . . . . .           | 10                  | 16    | 21    | —     | 20    | 144         | 138             | —     | —     | —      | —      | —      |
| <b>Calabria . . . . .</b>              | 81                  | 132   | 48    | 48    | 75    | 202         | 179             | —     | —     | —      | —      | 98     |
| Agrigento (Girgenti) . . . . .         | 9                   | 8     | —     | —     | 13    | —           | —               | —     | —     | —      | 107    | 216    |
| Caltanissetta . . . . .                | 25                  | 13    | 22    | 6     | —     | 63          | —               | —     | —     | —      | —      | —      |
| Catania . . . . .                      | 10                  | 64    | 11    | —     | 52    | —           | —               | —     | —     | —      | 535    | —      |
| Messina . . . . .                      | 36                  | 30    | 22    | 4     | 7     | —           | —               | —     | —     | 283    | 96     | 838    |
| Palermo . . . . .                      | 65                  | 58    | 35    | 30    | 53    | —           | 51              | —     | 42    | 17     | 67     | —      |
| Siracusa . . . . .                     | 17                  | 5     | 35    | —     | 18    | —           | —               | —     | —     | —      | —      | 58     |
| Trapani . . . . .                      | —                   | —     | 7     | —     | 10    | —           | —               | 61    | —     | —      | 162    | 43     |
| <b>Sicilia . . . . .</b>               | 162                 | 178   | 132   | 37    | 153   | 63          | 51              | 61    | 42    | 300    | 987    | 1.155  |
| Cagliari . . . . .                     | 28                  | 11    | 17    | 25    | 14    | —           | —               | —     | 65    | —      | 75     | 72     |
| Sassari . . . . .                      | 30                  | 54    | 5     | 30    | 4     | 68          | 31              | 72    | 21    | —      | —      | 106    |
| <b>Sardegna . . . . .</b>              | 58                  | 65    | 22    | 55    | 18    | 68          | 31              | 72    | 86    | —      | 75     | 178    |
| <b>Italia Settentrionale . . . . .</b> | 1.449               | 1.749 | 1.327 | 1.119 | 1.081 | 3.155       | 2.870           | 4.140 | 3.008 | 6.468  | 7.931  | 9.183  |
| • Centrale . . . . .                   | 590                 | 504   | 533   | 400   | 421   | 439         | 927             | 1.183 | 1.142 | 2.664  | 1.781  | 2.748  |
| • Meridionale . . . . .                | 785                 | 927   | 499   | 325   | 1.006 | 1.912       | 867             | 420   | 303   | 1.392  | 628    | 4.778  |
| • Insulare . . . . .                   | 220                 | 243   | 154   | 92    | 171   | 131         | 82              | 133   | 128   | 300    | 1.042  | 1.333  |
| <b>REGNO. . . . .</b>                  | 3.044               | 3.423 | 2.513 | 1.936 | 2.679 | 5.637       | 4.746           | 5.876 | 4.581 | 10.824 | 11.382 | 18.042 |

(\*), (1), (2) Cfr. note pari segno e numero a pagg. 2-3.



Segue TAVOLA 29 — COLLEGI UNINOMINALI: VOTI NULLI O CONTESTATI  
AL BALLOTTAGGIO. \*

B) Dati relativi a 100 votanti

| PROVINCIE<br>E<br>REGIONI<br>(*) | ELEZIONI DEGLI ANNI |            |            |            |            |             |                 |            |            |            |            |            |
|----------------------------------|---------------------|------------|------------|------------|------------|-------------|-----------------|------------|------------|------------|------------|------------|
|                                  | 1865                | 1870       | 1874       | 1876       | 1880       | 1892<br>(1) | 1895<br>(1) (2) | 1897       | 1900       | 1904       | 1909       | 1913       |
|                                  | 2                   | 3          | 4          | 5          | 6          | 7           | 8               | 9          | 10         | 11         | 12         | 13         |
| Alessandria . . . . .            | 1,0                 | 3,3        | 2,4        | 0,8        | —          | 3,2         | 2,4             | 2,6        | 2,1        | 2,8        | 4,7        | 0,5        |
| Cuneo . . . . .                  | 1,3                 | 1,2        | 1,1        | 1,1        | 1,4        | 1,5         | 1,4             | 1,6        | 2,2        | 2,2        | 1,9        | —          |
| Novara . . . . .                 | 0,9                 | 1,1        | 0,7        | 1,0        | —          | 1,7         | 2,1             | 2,6        | —          | 2,8        | 3,8        | 0,5        |
| Torino . . . . .                 | 1,4                 | 2,0        | 1,4        | 1,0        | 1,0        | 0,7         | 1,5             | 1,5        | 1,5        | 1,3        | 1,4        | 1,1        |
| <b>Piemonte . . . . .</b>        | <b>1,2</b>          | <b>1,9</b> | <b>1,6</b> | <b>1,0</b> | <b>1,1</b> | <b>1,5</b>  | <b>1,8</b>      | <b>2,3</b> | <b>2,0</b> | <b>2,1</b> | <b>2,6</b> | <b>0,8</b> |
| Genova . . . . .                 | 1,3                 | 2,2        | 1,5        | 1,4        | 0,9        | 4,8         | 2,3             | 2,3        | 4,6        | 2,9        | 1,7        | 0,8        |
| Imperia (Porto Maurizio)         | 1,4                 | 1,1        | —          | —          | —          | —           | —               | 2,8        | 2,9        | —          | —          | —          |
| <b>Liguria . . . . .</b>         | <b>1,3</b>          | <b>1,9</b> | <b>1,5</b> | <b>1,4</b> | <b>0,9</b> | <b>4,8</b>  | <b>2,3</b>      | <b>2,5</b> | <b>4,0</b> | <b>2,9</b> | <b>1,7</b> | <b>0,8</b> |
| Bergamo . . . . .                | 3,9                 | 1,6        | 2,3        | 2,0        | 2,5        | 5,2         | 6,8             | 6,5        | 3,8        | 3,6        | —          | —          |
| Brescia . . . . .                | 2,3                 | 2,2        | 2,2        | 1,3        | 0,8        | —           | 10,9            | 2,6        | 5,8        | —          | —          | —          |
| Como . . . . .                   | 1,4                 | 1,3        | 0,9        | 4,7        | 1,7        | —           | —               | 3,4        | 3,6        | 4,1        | 2,5        | 0,4        |
| Cremona . . . . .                | 2,0                 | 1,9        | 2,3        | 0,8        | 1,2        | 3,0         | 3,0             | 2,1        | 3,5        | —          | 4,0        | 0,9        |
| Mantova (3) . . . . .            | 1,8                 | 2,9        | 1,1        | 1,7        | 2,3        | —           | 1,5             | 1,8        | —          | 2,6        | 3,7        | 1,6        |
| Milano . . . . .                 | 2,6                 | 1,9        | 2,1        | 1,9        | 1,5        | 1,5         | 2,2             | 2,7        | 4,2        | 2,1        | 1,6        | 4,3        |
| Pavia . . . . .                  | 1,9                 | 1,8        | 1,2        | 2,3        | 2,6        | —           | —               | —          | —          | 4,6        | 5,7        | 1,3        |
| Sondrio . . . . .                | 0,2                 | 1,2        | —          | —          | —          | 1,8         | —               | —          | —          | —          | —          | —          |
| <b>Lombardia . . . . .</b>       | <b>2,3</b>          | <b>2,0</b> | <b>1,9</b> | <b>1,9</b> | <b>1,8</b> | <b>2,9</b>  | <b>3,3</b>      | <b>3,0</b> | <b>3,9</b> | <b>2,9</b> | <b>2,8</b> | <b>2,2</b> |
| Belluno . . . . .                | —                   | 1,5        | 2,1        | —          | 5,3        | 2,5         | —               | —          | —          | —          | —          | 1,4        |
| Padova . . . . .                 | —                   | 1,2        | 1,7        | 1,0        | —          | 8,6         | 3,5             | 3,7        | 5,9        | 2,7        | 5,3        | —          |
| Rovigo . . . . .                 | 0,4                 | 3,3        | 1,4        | 2,4        | —          | —           | —               | 2,8        | —          | 3,7        | 4,2        | 4,8        |
| Treviso . . . . .                | 1,2                 | 1,8        | 2,6        | —          | 1,0        | 6,9         | —               | 10,4       | 2,7        | 5,4        | 2,9        | 1,1        |
| Udine . . . . .                  | 2,6                 | 1,4        | 0,9        | 1,0        | 2,3        | 2,8         | 3,7             | —          | —          | 1,9        | 3,5        | 0,8        |
| Venezia . . . . .                | 1,0                 | 1,4        | 1,8        | 1,5        | 1,9        | 2,6         | 4,4             | —          | 3,0        | 3,1        | 4,3        | —          |
| Verona . . . . .                 | 1,7                 | 2,7        | 1,3        | 2,0        | 1,8        | 4,5         | 3,1             | 4,0        | —          | 4,1        | 3,0        | 0,9        |
| Vicenza . . . . .                | 2,1                 | 2,7        | 1,2        | 2,4        | 2,8        | 4,2         | —               | 6,9        | —          | —          | 2,4        | 14,1       |
| <b>Veneto (4) . . . . .</b>      | <b>1,7</b>          | <b>2,0</b> | <b>1,6</b> | <b>1,7</b> | <b>2,2</b> | <b>4,5</b>  | <b>3,5</b>      | <b>3,7</b> | <b>4,5</b> | <b>3,7</b> | <b>3,6</b> | <b>3,0</b> |
| Bologna . . . . .                | 3,1                 | 4,5        | 3,7        | 2,4        | 2,8        | —           | —               | 3,0        | 3,0        | —          | 1,7        | 0,9        |
| Ferrara . . . . .                | 1,8                 | 4,0        | 2,3        | —          | —          | 2,6         | 1,7             | —          | —          | 9,7        | 6,3        | 3,3        |
| Forlì . . . . .                  | 1,6                 | 1,2        | 1,0        | 1,2        | 1,7        | —           | —               | 3,4        | —          | 2,9        | 3,7        | 1,1        |
| Modena . . . . .                 | 1,9                 | 1,3        | 1,1        | 1,8        | 1,6        | 1,6         | 1,0             | —          | —          | 1,8        | —          | 1,1        |
| Parma . . . . .                  | 1,0                 | 2,8        | 1,3        | 1,1        | 1,5        | 2,1         | —               | —          | —          | 3,6        | —          | —          |
| Piacenza . . . . .               | 1,7                 | 1,5        | 1,9        | 0,7        | 1,3        | —           | 2,2             | 2,1        | 2,1        | —          | 4,0        | 0,7        |
| Ravenna . . . . .                | 2,6                 | 1,1        | 0,9        | 1,4        | 0,8        | —           | 2,8             | 2,5        | —          | 5,0        | 2,7        | 0,9        |
| Reggio nell'Emilia . . . . .     | 1,3                 | 1,3        | 1,1        | —          | —          | —           | 2,9             | —          | —          | —          | —          | 0,6        |
| <b>Emilia . . . . .</b>          | <b>1,9</b>          | <b>2,4</b> | <b>1,8</b> | <b>1,5</b> | <b>1,9</b> | <b>2,1</b>  | <b>2,1</b>      | <b>2,7</b> | <b>2,4</b> | <b>4,9</b> | <b>3,8</b> | <b>1,1</b> |
| Arezzo . . . . .                 | 3,3                 | 1,1        | 1,1        | 0,8        | 1,9        | —           | —               | —          | —          | —          | —          | —          |
| Firenze . . . . .                | 2,4                 | 2,2        | 1,7        | 2,2        | 1,0        | 1,8         | —               | 3,1        | 3,4        | 3,3        | —          | 0,5        |
| Grosseto . . . . .               | 0,9                 | 1,4        | 0,6        | 1,3        | 3,1        | —           | —               | —          | —          | 2,8        | 5,6        | 0,8        |
| Livorno . . . . .                | 1,7                 | 3,6        | 1,5        | 1,1        | 0,2        | —           | —               | 2,3        | 1,7        | 17,8       | —          | 0,8        |
| Lucca . . . . .                  | 3,6                 | 2,3        | 1,9        | 2,0        | 1,8        | 2,2         | —               | —          | —          | 3,1        | —          | 0,5        |
| Massa e Carrara . . . . .        | 2,0                 | 1,4        | 2,4        | —          | —          | —           | 5,4             | —          | —          | 2,7        | —          | 0,5        |
| Pisa . . . . .                   | 1,4                 | 2,8        | 1,2        | 1,8        | 3,6        | 2,4         | 2,3             | 3,3        | 3,4        | —          | 3,0        | —          |
| Siena . . . . .                  | 1,5                 | 1,1        | 0,6        | 0,6        | 1,2        | 2,9         | —               | 3,5        | —          | 2,8        | 1,6        | 0,9        |
| <b>Toscana . . . . .</b>         | <b>2,2</b>          | <b>2,0</b> | <b>1,4</b> | <b>1,7</b> | <b>1,9</b> | <b>2,3</b>  | <b>4,0</b>      | <b>2,7</b> | <b>2,8</b> | <b>4,4</b> | <b>3,5</b> | <b>0,7</b> |
| Ancona . . . . .                 | 1,4                 | 2,0        | 1,4        | 0,8        | 1,0        | —           | 3,4             | 2,4        | 3,6        | 3,2        | 4,7        | 1,1        |
| Ascoli Piceno . . . . .          | 2,0                 | 1,3        | 1,7        | 1,2        | 2,8        | —           | —               | —          | —          | —          | 7,3        | 1,8        |
| Macerata . . . . .               | 2,0                 | 1,6        | 2,1        | 1,5        | 1,7        | —           | —               | —          | 3,2        | —          | 4,5        | 0,9        |
| Pesaro e Urbino . . . . .        | 2,9                 | 2,5        | 1,5        | 1,4        | 1,8        | —           | 4,5             | —          | 9,5        | —          | —          | 0,9        |
| <b>Marche . . . . .</b>          | <b>2,0</b>          | <b>1,5</b> | <b>1,7</b> | <b>1,1</b> | <b>1,5</b> | <b>—</b>    | <b>4,0</b>      | <b>2,4</b> | <b>5,2</b> | <b>3,2</b> | <b>5,0</b> | <b>1,1</b> |

(\*), (1), (2), (3), (4) Cfr. note pari segno e numero a pagg. 2-3.

Segue TAVOLA 29. — COLLEGI UNINOMINALI: VOTI NULLI O CONTESTATI  
AL BALLOTTAGGIO. \*

B) Dati relativi a 100 votanti

| PROVINCIE<br>E<br>REGIONI<br>(*) | ELEZIONI DEGLI ANNI |      |      |      |      |             |                 |      |      |      |      |      |
|----------------------------------|---------------------|------|------|------|------|-------------|-----------------|------|------|------|------|------|
|                                  | 1865                | 1870 | 1874 | 1876 | 1880 | 1892<br>(1) | 1895<br>(1) (2) | 1897 | 1900 | 1904 | 1909 | 1913 |
| 1                                | 2                   | 3    | 4    | 5    | 6    | 7           | 8               | 9    | 10   | 11   | 12   | 13   |
| Umbria (Perugia) . . . . .       | 1,1                 | 1,4  | 1,3  | 1,8  | 1,8  | 0,9         | 3,1             | —    | —    | 4,6  | 3,8  | 2,0  |
| Lazio (Roma) . . . . .           | —                   | 1,3  | 2,0  | 1,3  | 1,2  | 1,1         | 1,1             | 8,3  | 2,0  | 4,4  | —    | 1,2  |
| Campobasso . . . . .             | 1,3                 | 0,7  | 1,1  | 0,5  | 0,6  | —           | —               | —    | —    | —    | —    | —    |
| Chieti . . . . .                 | 0,8                 | 2,1  | —    | —    | —    | 4,1         | 1,3             | —    | 6,5  | —    | 3,6  | —    |
| L'Aquila . . . . .               | 1,0                 | 1,7  | 1,5  | 1,4  | —    | —           | —               | —    | —    | 2,1  | —    | 1,1  |
| Teramo . . . . .                 | 1,0                 | 0,9  | 0,4  | —    | —    | —           | —               | —    | —    | 4,9  | —    | 0,7  |
| Abruzzi e Molise . . . . .       | 1,0                 | 1,4  | 1,1  | 0,9  | 0,2  | 4,1         | 1,3             | —    | 6,5  | 3,3  | 3,6  | 0,9  |
| Avellino . . . . .               | 1,5                 | 1,5  | 1,2  | —    | 14,5 | 2,0         | 3,1             | 3,3  | —    | —    | 6,6  | 3,2  |
| Benevento . . . . .              | 1,3                 | 2,9  | 1,4  | —    | 1,8  | 1,5         | 2,2             | 1,6  | —    | —    | —    | —    |
| Caserta . . . . .                | 2,2                 | 2,0  | 1,7  | 0,9  | —    | 1,9         | 6,4             | 2,2  | —    | 23,6 | —    | 1,2  |
| Napoli . . . . .                 | 1,9                 | 3,1  | 2,9  | 2,5  | 2,3  | 3,7         | —               | —    | 4,8  | —    | 2,8  | 0,7  |
| Salerno . . . . .                | 1,2                 | 2,1  | 1,3  | 0,8  | 9,3  | 2,4         | 1,0             | —    | —    | 1,8  | —    | 16,3 |
| Campania . . . . .               | 1,8                 | 2,5  | 2,2  | 1,8  | 4,6  | 2,3         | 3,3             | 2,5  | 4,8  | 9,1  | 5,0  | 3,9  |
| Bari . . . . .                   | 1,4                 | 1,6  | 1,2  | 2,7  | 0,9  | 3,2         | 5,5             | —    | —    | 3,3  | —    | 0,7  |
| Foggia . . . . .                 | 1,0                 | 1,0  | 0,5  | 1,8  | —    | 11,5        | —               | 4,3  | —    | —    | 1,3  | 0,8  |
| Lecce . . . . .                  | 1,7                 | 1,3  | 1,9  | —    | 7,0  | 1,2         | —               | —    | —    | 5,2  | 1,8  | 0,7  |
| Puglie . . . . .                 | 1,4                 | 1,4  | 1,4  | 2,3  | 3,8  | 3,7         | 3,9             | 4,3  | —    | 4,1  | 1,6  | 0,7  |
| Lucania (Potenza) . . . . .      | 1,1                 | 1,3  | 1,0  | —    | 0,8  | —           | —               | —    | —    | 1,3  | 0,5  | 1,3  |
| Catanzaro . . . . .              | 1,2                 | 1,4  | 0,8  | 0,9  | 2,6  | —           | —               | —    | —    | —    | —    | 1,3  |
| Cosenza . . . . .                | 1,1                 | 2,3  | 0,7  | 1,1  | 2,7  | 1,7         | 2,4             | —    | —    | —    | —    | —    |
| Reggio di Calabria . . . . .     | 0,5                 | 1,9  | 1,9  | —    | 1,6  | 3,1         | 5,8             | —    | —    | —    | —    | —    |
| Calabrie . . . . .               | 1,0                 | 1,8  | 1,0  | 0,9  | 2,2  | 2,5         | 4,4             | —    | —    | —    | —    | 1,3  |
| Agrigento (Girgenti) . . . . .   | 0,9                 | 1,5  | —    | —    | 2,1  | —           | —               | —    | —    | —    | 6,0  | 1,9  |
| Caltanissetta . . . . .          | 0,9                 | 0,6  | 1,6  | 0,8  | —    | 1,8         | —               | —    | —    | —    | —    | —    |
| Catania . . . . .                | 0,6                 | 2,5  | 1,1  | —    | 4,2  | —           | —               | —    | —    | —    | 18,1 | —    |
| Messina . . . . .                | 2,0                 | 1,1  | 1,7  | 0,1  | 1,0  | —           | —               | —    | —    | 6,1  | 2,7  | 5,1  |
| Palermo . . . . .                | 1,1                 | 1,9  | 1,5  | 1,3  | 1,8  | —           | 1,7             | —    | 2,4  | 0,8  | 4,5  | —    |
| Siracusa . . . . .               | 1,0                 | 1,6  | 2,7  | —    | 2,5  | —           | —               | —    | —    | —    | —    | 0,6  |
| Trapani . . . . .                | —                   | —    | 1,3  | —    | 1,1  | —           | —               | 2,5  | —    | —    | 6,9  | 0,6  |
| Sicilia . . . . .                | 1,1                 | 1,6  | 1,7  | 1,0  | 2,1  | 1,8         | 1,7             | 2,5  | 2,4  | 4,5  | 8,0  | 2,6  |
| Cagliari . . . . .               | 0,7                 | 0,3  | 1,0  | 0,8  | 0,4  | —           | —               | —    | 2,5  | —    | 2,9  | 0,6  |
| Sassari . . . . .                | 1,5                 | 1,3  | 0,4  | 2,2  | 0,3  | 1,7         | 0,8             | 1,5  | 0,7  | —    | —    | 1,1  |
| Sardegna . . . . .               | 0,9                 | 0,9  | 0,7  | 1,2  | 0,4  | 1,7         | 0,8             | 1,5  | 1,6  | —    | 2,9  | 0,8  |
| Italia Settentrionale . . . . .  | 1,7                 | 2,0  | 1,7  | 1,6  | 1,7  | 2,9         | 2,7             | 2,8  | 3,1  | 3,2  | 3,1  | 1,6  |
| » Centrale . . . . .             | 2,1                 | 1,8  | 1,6  | 1,4  | 1,6  | 1,7         | 3,0             | 3,9  | 3,5  | 4,3  | 4,1  | 1,0  |
| » Meridionale . . . . .          | 1,4                 | 1,9  | 1,7  | 1,6  | 3,6  | 3,0         | 3,2             | 2,9  | 5,7  | 5,0  | 2,3  | 2,4  |
| » Insulare . . . . .             | 1,0                 | 1,3  | 1,4  | 1,1  | 1,4  | 1,8         | 1,2             | 1,8  | 1,8  | 4,5  | 7,1  | 2,0  |
| REGNO . . . . .                  | 1,6                 | 1,9  | 1,7  | 1,5  | 2,0  | 2,7         | 2,8             | 2,9  | 2    | 3,6  | 3,3  | 1,6  |

(\*), (1), (2) Cfr. note pari segno e numero a pagg. 2-3.

TAVOLA 30. — COLLEGI UNINOMINALI : ELETTI E

| PROVINCIE<br>E<br>REGIONI<br>(*)   | ELEZIONI  |            |           |            |           |            |           |            |           |            |           |            |
|------------------------------------|-----------|------------|-----------|------------|-----------|------------|-----------|------------|-----------|------------|-----------|------------|
|                                    | 1861      |            | 1865      |            | 1867      |            | 1870      |            | 1874      |            | 1876      |            |
|                                    | Eletti    | Non eletti | Eletti    | Non eletti | Eletti    | Non eletti | Eletti    | Non eletti | Eletti    | Non eletti | Eletti    | Non eletti |
| 1                                  | 2         | 3          | 4         | 5          | 6         | 7          | 8         | 9          | 10        | 11         | 12        | 13         |
| Alessandria . . . . .              | 7         | 23         | 6         | 30         | 9         | 20         | 6         | 29         | 8         | 20         | 12        | 18         |
| Cuneo . . . . .                    | 10        | 13         | 6         | 24         | 7         | 25         | 3         | 25         | 7         | 17         | 9         | 12         |
| Novara . . . . .                   | 7         | 16         | 6         | 28         | 6         | 28         | 9         | 12         | 9         | 16         | 11        | 13         |
| Torino . . . . .                   | 17        | 23         | 10        | 41         | 15        | 34         | 6         | 39         | 8         | 36         | 11        | 32         |
| <b>Piemonte . . . . .</b>          | <b>41</b> | <b>80</b>  | <b>28</b> | <b>123</b> | <b>37</b> | <b>107</b> | <b>24</b> | <b>105</b> | <b>32</b> | <b>89</b>  | <b>43</b> | <b>75</b>  |
| Genova . . . . .                   | 5         | 22         | 4         | 44         | 4         | 40         | 5         | 25         | 5         | 29         | 5         | 26         |
| Imperia (Porto Maurizio) . . . . . | 2         | 5          | 1         | 13         | 1         | 7          | 1         | 5          | 3         | 2          | 3         | 2          |
| <b>Liguria . . . . .</b>           | <b>7</b>  | <b>27</b>  | <b>5</b>  | <b>57</b>  | <b>5</b>  | <b>47</b>  | <b>6</b>  | <b>30</b>  | <b>8</b>  | <b>31</b>  | <b>8</b>  | <b>28</b>  |
| Bergamo . . . . .                  | 1         | 22         | 3         | 17         | 1         | 19         | —         | 20         | 2         | 13         | 1         | 15         |
| Brescia . . . . .                  | 2         | 23         | 2         | 28         | 2         | 22         | 1         | 19         | 3         | 16         | 2         | 13         |
| Como . . . . .                     | 3         | 24         | 6         | 21         | 3         | 21         | 3         | 19         | 7         | 13         | 7         | 14         |
| Cremona . . . . .                  | 2         | 16         | 2         | 15         | 3         | 15         | 1         | 13         | 1         | 15         | 4         | 8          |
| Mantova (1) . . . . .              | —         | 7          | —         | 20         | —         | 19         | —         | 22         | 1         | 16         | 1         | 13         |
| Milano . . . . .                   | 12        | 39         | 4         | 52         | 3         | 44         | 2         | 41         | 5         | 34         | 5         | 32         |
| Pavia . . . . .                    | 7         | 7          | 5         | 20         | 4         | 18         | 5         | 11         | 5         | 12         | 6         | 9          |
| Sondrio . . . . .                  | —         | 9          | 1         | 4          | 1         | 4          | 1         | 4          | 2         | 2          | 2         | 2          |
| <b>Lombardia . . . . .</b>         | <b>27</b> | <b>147</b> | <b>23</b> | <b>177</b> | <b>17</b> | <b>162</b> | <b>13</b> | <b>149</b> | <b>26</b> | <b>121</b> | <b>28</b> | <b>106</b> |
| Belluno . . . . .                  | —         | —          | 3         | 9          | 3         | 8          | 1         | 6          | 2         | 3          | 3         | 3          |
| Padova . . . . .                   | —         | —          | 6         | 11         | 5         | 14         | 1         | 12         | 4         | 7          | 4         | 8          |
| Rovigo . . . . .                   | —         | —          | 3         | 9          | 2         | 7          | —         | 9          | 2         | 8          | 3         | 6          |
| Treviso . . . . .                  | —         | —          | 4         | 16         | 3         | 11         | 2         | 14         | 3         | 12         | 6         | 7          |
| Udine . . . . .                    | —         | —          | 4         | 26         | 3         | 24         | 1         | 25         | 6         | 13         | 5         | 13         |
| Venezia . . . . .                  | —         | —          | 2         | 17         | 3         | 25         | 2         | 14         | 2         | 11         | 4         | 8          |
| Verona . . . . .                   | —         | —          | 4         | 20         | 5         | 9          | 1         | 13         | 2         | 9          | 2         | 12         |
| Vicenza . . . . .                  | —         | —          | 4         | 17         | 5         | 15         | 1         | 15         | 3         | 12         | 4         | 11         |
| <b>Veneto (2) . . . . .</b>        | <b>—</b>  | <b>—</b>   | <b>30</b> | <b>125</b> | <b>29</b> | <b>113</b> | <b>9</b>  | <b>108</b> | <b>24</b> | <b>75</b>  | <b>31</b> | <b>68</b>  |
| Bologna . . . . .                  | 6         | 14         | 3         | 22         | 1         | 26         | 2         | 21         | 2         | 22         | 3         | 19         |
| Ferrara . . . . .                  | 1         | 8          | —         | 12         | 1         | 8          | 1         | 10         | 2         | 7          | 4         | 3          |
| Forlì . . . . .                    | 2         | 7          | —         | 10         | —         | 13         | —         | 8          | —         | 13         | 1         | 7          |
| Modena . . . . .                   | 3         | 8          | 1         | 15         | —         | 14         | —         | 16         | —         | 13         | 4         | 8          |
| Parma . . . . .                    | 2         | 19         | 1         | 21         | 1         | 14         | 1         | 13         | 2         | 9          | 1         | 9          |
| Piacenza . . . . .                 | 2         | 9          | —         | 11         | 1         | 9          | —         | 12         | —         | 10         | 1         | 9          |
| Ravenna . . . . .                  | 1         | 9          | —         | 14         | 1         | 9          | —         | 5          | —         | 6          | 2         | 6          |
| Reggio nell'Emilia . . . . .       | 3         | 8          | 2         | 16         | 2         | 8          | —         | 8          | 1         | 11         | 5         | 6          |
| <b>Emilia . . . . .</b>            | <b>20</b> | <b>82</b>  | <b>7</b>  | <b>121</b> | <b>7</b>  | <b>101</b> | <b>6</b>  | <b>93</b>  | <b>9</b>  | <b>91</b>  | <b>21</b> | <b>67</b>  |
| Arezzo . . . . .                   | 3         | 5          | —         | 18         | 1         | 12         | 1         | 11         | 2         | 9          | 4         | 7          |
| Firenze . . . . .                  | 6         | 25         | —         | 51         | 2         | 33         | 2         | 30         | 5         | 28         | 7         | 28         |
| Grosseto . . . . .                 | 2         | 2          | —         | 7          | 1         | 5          | —         | 13         | 1         | 7          | 1         | 3          |
| Livorno . . . . .                  | 2         | 5          | —         | 5          | —         | 7          | —         | 6          | —         | 4          | —         | 3          |
| Lucca . . . . .                    | 1         | 10         | 3         | 16         | 1         | 18         | —         | 11         | 1         | 15         | 3         | 8          |
| Massa e Carrara . . . . .          | 1         | 7          | 1         | 9          | 1         | 6          | —         | 6          | 2         | 3          | 3         | 1          |
| Pisa . . . . .                     | 1         | 9          | 1         | 17         | 1         | 12         | —         | 14         | 2         | 9          | 4         | 9          |
| Siena . . . . .                    | 3         | 4          | 2         | 11         | 1         | 12         | —         | 10         | 1         | 8          | 3         | 7          |
| <b>Toscana . . . . .</b>           | <b>19</b> | <b>67</b>  | <b>6</b>  | <b>134</b> | <b>8</b>  | <b>105</b> | <b>3</b>  | <b>101</b> | <b>14</b> | <b>83</b>  | <b>25</b> | <b>66</b>  |
| Ancona . . . . .                   | 2         | 11         | 1         | 12         | —         | 13         | 1         | 10         | 2         | 11         | 1         | 10         |
| Ascoli Piceno . . . . .            | 1         | 6          | —         | 13         | 2         | 8          | 3         | 7          | 2         | 7          | 2         | 6          |
| Macerata . . . . .                 | 2         | 8          | 3         | 7          | 2         | 9          | 1         | 14         | —         | 12         | 2         | 12         |
| Pesaro e Urbino . . . . .          | 1         | 6          | 1         | 12         | 1         | 9          | 1         | 6          | 1         | 6          | 2         | 7          |
| <b>Marche . . . . .</b>            | <b>6</b>  | <b>31</b>  | <b>5</b>  | <b>44</b>  | <b>5</b>  | <b>39</b>  | <b>6</b>  | <b>37</b>  | <b>5</b>  | <b>36</b>  | <b>7</b>  | <b>35</b>  |

NON ELETTI AL 1° SCRUTINIO. \*

| PROVINCIE<br>E<br>REGIONI<br>(*)   | DEGLI ANNI |            |           |            |           |            |           |            |           |            |           |            |           |            |           |            |  |  |
|------------------------------------|------------|------------|-----------|------------|-----------|------------|-----------|------------|-----------|------------|-----------|------------|-----------|------------|-----------|------------|--|--|
|                                    | 1880       |            | 1892      |            | 1895      |            | 1897      |            | 1900      |            | 1904      |            | 1909      |            | 1913      |            |  |  |
|                                    | Eletti     | Non eletti | Eletti    | Non eletti | Eletti    | Non eletti | Eletti    | Non eletti | Eletti    | Non eletti | Eletti    | Non eletti | Eletti    | Non eletti | Eletti    | Non eletti |  |  |
| 14                                 | 15         | 16         | 17        | 18         | 19        | 20         | 21        | 22         | 23        | 24         | 25        | 26         | 27        | 28         | 29        |            |  |  |
| Alessandria . . . . .              | 13         | 12         | 12        | 16         | 12        | 18         | 10        | 20         | 10        | 21         | 12        | 20         | 12        | 18         | 12        | 20         |  |  |
| Cuneo . . . . .                    | 10         | 14         | 11        | 9          | 8         | 22         | 11        | 17         | 10        | 15         | 11        | 14         | 11        | 12         | 12        | 13         |  |  |
| Novara . . . . .                   | 12         | 11         | 10        | 18         | 11        | 19         | 10        | 20         | 12        | 15         | 8         | 22         | 8         | 21         | 9         | 21         |  |  |
| Torino . . . . .                   | 12         | 30         | 16        | 25         | 18        | 18         | 16        | 23         | 17        | 21         | 13        | 33         | 13        | 36         | 14        | 35         |  |  |
| <b>Piemonte . . . . .</b>          | <b>47</b>  | <b>67</b>  | <b>49</b> | <b>62</b>  | <b>49</b> | <b>77</b>  | <b>47</b> | <b>80</b>  | <b>49</b> | <b>72</b>  | <b>44</b> | <b>89</b>  | <b>44</b> | <b>87</b>  | <b>47</b> | <b>89</b>  |  |  |
| Genova . . . . .                   | 7          | 21         | 11        | 18         | 12        | 15         | 12        | 25         | 12        | 17         | 12        | 24         | 11        | 24         | 7         | 41         |  |  |
| Imperia (Porto Maurizio) . . . . . | 3          | 2          | 3         | 3          | 3         | 4          | 2         | 5          | 2         | 5          | 3         | 3          | 3         | 3          | 3         | 3          |  |  |
| <b>Liguria . . . . .</b>           | <b>10</b>  | <b>23</b>  | <b>14</b> | <b>21</b>  | <b>15</b> | <b>19</b>  | <b>14</b> | <b>30</b>  | <b>14</b> | <b>22</b>  | <b>15</b> | <b>27</b>  | <b>14</b> | <b>27</b>  | <b>10</b> | <b>44</b>  |  |  |
| Bergamo . . . . .                  | 1          | 16         | 5         | 9          | 4         | 9          | 3         | 11         | 6         | 8          | 6         | 7          | 7         | 8          | 7         | 13         |  |  |
| Brescia . . . . .                  | 4          | 12         | 8         | 5          | 7         | 5          | 6         | 11         | 6         | 10         | 8         | 9          | 8         | 8          | 8         | 12         |  |  |
| Como . . . . .                     | 8          | 9          | 9         | 9          | 9         | 10         | 7         | 16         | 7         | 16         | 8         | 14         | 7         | 12         | 8         | 15         |  |  |
| Cremona . . . . .                  | 3          | 13         | 3         | 10         | 2         | 13         | 4         | 10         | 3         | 7          | 5         | 7          | 4         | 5          | 4         | 9          |  |  |
| Mantova (1) . . . . .              | 2          | 11         | 5         | 5          | 4         | 8          | 3         | 10         | 5         | 4          | 4         | 8          | 4         | 7          | 2         | 12         |  |  |
| Milano . . . . .                   | 8          | 29         | 19        | 23         | 15        | 30         | 14        | 32         | 19        | 21         | 14        | 50         | 17        | 36         | 15        | 42         |  |  |
| Pavia . . . . .                    | 5          | 10         | 8         | 6          | 8         | 7          | 8         | 9          | 8         | 6          | 7         | 13         | 7         | 8          | 6         | 14         |  |  |
| Sondrio . . . . .                  | 2          | 2          | 1         | 4          | 2         | 2          | 2         | 2          | 2         | —          | 2         | —          | 2         | 1          | 2         | 2          |  |  |
| <b>Lombardia . . . . .</b>         | <b>33</b>  | <b>102</b> | <b>58</b> | <b>71</b>  | <b>51</b> | <b>84</b>  | <b>47</b> | <b>101</b> | <b>56</b> | <b>67</b>  | <b>54</b> | <b>109</b> | <b>56</b> | <b>85</b>  | <b>52</b> | <b>119</b> |  |  |
| Belluno . . . . .                  | 2          | 4          | 2         | 5          | 3         | 2          | 3         | 6          | 3         | 3          | 3         | 3          | 3         | 3          | 1         | 9          |  |  |
| Padova . . . . .                   | 6          | 5          | 6         | 6          | 6         | 6          | 6         | 7          | 5         | 10         | 6         | 10         | 6         | 8          | 7         | 9          |  |  |
| Rovigo . . . . .                   | 4          | 4          | 4         | 4          | 4         | 4          | 3         | 6          | 4         | 3          | 7         | 2          | 4         | 2          | 8         | 8          |  |  |
| Treviso . . . . .                  | 5          | 5          | 5         | 5          | 7         | 7          | 4         | 6          | 6         | 9          | 4         | 12         | 6         | 10         | 6         | 10         |  |  |
| Udine . . . . .                    | 7          | 12         | 8         | 10         | 7         | 9          | 9         | 7          | 12        | 8          | 10        | 4          | 16        | 8          | 15        | 15         |  |  |
| Venezia . . . . .                  | 2          | 9          | 4         | 8          | 5         | 10         | 5         | 8          | 5         | 10         | 4         | 10         | 3         | 15         | 6         | 11         |  |  |
| Verona . . . . .                   | 5          | 8          | 6         | 6          | 5         | 11         | 5         | 12         | 7         | 7          | 5         | 13         | 4         | 14         | 4         | 15         |  |  |
| Vicenza . . . . .                  | 5          | 11         | 6         | 9          | 7         | 5          | 6         | 9          | 7         | 6          | 7         | 7          | 6         | 10         | 6         | 9          |  |  |
| <b>Veneto (2) . . . . .</b>        | <b>36</b>  | <b>58</b>  | <b>41</b> | <b>55</b>  | <b>44</b> | <b>54</b>  | <b>43</b> | <b>63</b>  | <b>46</b> | <b>60</b>  | <b>39</b> | <b>72</b>  | <b>34</b> | <b>80</b>  | <b>40</b> | <b>86</b>  |  |  |
| Bologna . . . . .                  | 5          | 8          | 8         | 7          | 8         | 10         | 7         | 12         | 7         | 9          | 8         | 8          | 7         | 12         | 5         | 17         |  |  |
| Ferrara . . . . .                  | 4          | 4          | 3         | 4          | 4         | 5          | 4         | 4          | 4         | 3          | 3         | 3          | 3         | 3          | 3         | 9          |  |  |
| Forlì . . . . .                    | 1          | 6          | 4         | 2          | 4         | 4          | 2         | 8          | 4         | 2          | 2         | 2          | 2         | 2          | 3         | 10         |  |  |
| Modena . . . . .                   | 3          | 8          | 4         | 5          | 3         | 7          | 5         | 3          | 5         | 3          | 5         | 3          | 8         | 5          | 4         | 6          |  |  |
| Parma . . . . .                    | 2          | 9          | 3         | 3          | 3         | 5          | 5         | 6          | 5         | 5          | 2         | 11         | 5         | 5          | 4         | 6          |  |  |
| Piacenza . . . . .                 | 2          | 7          | 4         | 4          | 3         | 3          | 2         | 6          | 4         | 6          | 4         | 6          | 2         | 8          | 3         | 7          |  |  |
| Ravenna . . . . .                  | 3          | 3          | 4         | 2          | 3         | 5          | 1         | 11         | 4         | 3          | 2         | 9          | 1         | 11         | 1         | 11         |  |  |
| Reggio nell'Emilia . . . . .       | 5          | 5          | 5         | 5          | 4         | 8          | 5         | 4          | 4         | 5          | 5         | 5          | 5         | 4          | 4         | 8          |  |  |
| <b>Emilia . . . . .</b>            | <b>24</b>  | <b>50</b>  | <b>35</b> | <b>36</b>  | <b>33</b> | <b>49</b>  | <b>31</b> | <b>57</b>  | <b>36</b> | <b>37</b>  | <b>27</b> | <b>64</b>  | <b>28</b> | <b>62</b>  | <b>28</b> | <b>72</b>  |  |  |
| Arezzo . . . . .                   | 4          | 6          | 4         | 3          | 4         | 4          | 4         | 6          | 4         | 5          | 4         | 7          | 4         | 6          | 4         | 7          |  |  |
| Firenze . . . . .                  | 10         | 17         | 12        | 17         | 14        | 17         | 13        | 18         | 12        | 20         | 11        | 25         | 13        | 17         | 12        | 21         |  |  |
| Grosseto . . . .                   |            |            |           |            |           |            |           |            |           |            |           |            |           |            |           |            |  |  |

## Segue TAVOLA 30. — COLLEGI UNINOMINALI: ELETTI E

## NON ELETTI AL 1° SCRUTINIO. \*

| PROVINCIE<br>E<br>REGIONI<br>(*) | ELEZIONI |            |        |            |        |            |        |            |        |            |        |            | DEGLI ANNI |            |        |            |        |            |        |            |        |            |        |            |        |            |        |            |
|----------------------------------|----------|------------|--------|------------|--------|------------|--------|------------|--------|------------|--------|------------|------------|------------|--------|------------|--------|------------|--------|------------|--------|------------|--------|------------|--------|------------|--------|------------|
|                                  | 1861     |            | 1865   |            | 1867   |            | 1870   |            | 1874   |            | 1876   |            | 1880       |            | 1892   |            | 1895   |            | 1897   |            | 1900   |            | 1904   |            | 1909   |            | 1913   |            |
|                                  | Eletti   | Non eletti | Eletti | Non eletti | Eletti | Non eletti | Eletti | Non eletti | Eletti | Non eletti | Eletti | Non eletti | Eletti     | Non eletti | Eletti | Non eletti | Eletti | Non eletti | Eletti | Non eletti | Eletti | Non eletti | Eletti | Non eletti | Eletti | Non eletti | Eletti | Non eletti |
| 1                                | 2        | 3          | 4      | 5          | 6      | 7          | 8      | 9          | 10     | 11         | 12     | 13         | 14         | 15         | 16     | 17         | 18     | 19         | 20     | 21         | 22     | 23         | 24     | 25         | 26     | 27         | 28     | 29         |
| Umbria (Perugia) . . . . .       | 6        | 13         | 4      | 21         | 6      | 18         | 2      | 18         | 4      | 22         | 6      | 13         | 7          | 13         | 9      | 11         | 8      | 12         | 10     | 12         | 10     | 11         | 7      | 24         | 8      | 15         | 8      | 18         |
| Lazio (Roma) . . . . .           | —        | —          | —      | —          | —      | —          | 2      | 60         | 4      | 54         | 5      | 33         | 5          | 29         | 13     | 16         | 13     | 25         | 13     | 23         | 14     | 15         | 12     | 30         | 14     | 19         | 10     | 31         |
| Campobasso . . . . .             | 4        | 32         | 2      | 28         | 6      | 12         | 6      | 8          | 5      | 9          | 6      | 6          | 6          | 12         | 7      | 4          | 7      | 3          | 7      | 3          | 7      | 3          | 7      | 9          | 7      | 5          | 7      | 4          |
| Chieti . . . . .                 | 4        | 23         | 3      | 22         | 3      | 20         | 6      | 9          | 7      | 6          | 7      | 6          | 6          | 12         | 5      | 8          | 4      | 7          | 6      | 4          | 4      | 5          | 6      | 6          | 5      | 6          | 6      | 3          |
| L'Aquila . . . . .               | 7        | 11         | 3      | 19         | 6      | 11         | 2      | 14         | 6      | 9          | 6      | 7          | 5          | 8          | 7      | 4          | 7      | 7          | 7      | 7          | 7      | 7          | 6      | 10         | 7      | 6          | 6      | 15         |
| Teramo . . . . .                 | 4        | 12         | 2      | 16         | 5      | 8          | 2      | 14         | 4      | 7          | 5      | 4          | 5          | 3          | 5      | 2          | 5      | 4          | 5      | 5          | 5      | 5          | 4      | 6          | 5      | 4          | 4      | 5          |
| Abruzzi e Molise . . . . .       | 19       | 78         | 10     | 85         | 20     | 51         | 16     | 45         | 22     | 31         | 24     | 23         | 22         | 35         | 24     | 18         | 23     | 21         | 25     | 19         | 23     | 20         | 23     | 31         | 24     | 23         | 23     | 27         |
| Avellino . . . . .               | 3        | 25         | 3      | 18         | 4      | 19         | 4      | 13         | 4      | 9          | 6      | 3          | 4          | 9          | 6      | 6          | 8      | 5          | 11     | 7          | 6      | 5          | 6      | 8          | 6      | 8          | 5      | 12         |
| Benevento . . . . .              | 4        | 17         | 1      | 22         | 4      | 15         | 2      | 11         | 3      | 9          | 5      | 5          | 3          | 11         | 3      | 7          | 3      | 6          | 3      | 7          | 4      | 2          | 4      | 2          | 4      | 3          | 4      | 3          |
| Caserta . . . . .                | 10       | 55         | 5      | 51         | 8      | 37         | 7      | 41         | 11     | 29         | 12     | 20         | 14         | 15         | 10     | 15         | 12     | 11         | 12     | 10         | 13     | 9          | 12     | 11         | 13     | 11         | 11     | 18         |
| Napoli . . . . .                 | 7        | 76         | 1      | 66         | 4      | 58         | 3      | 55         | 6      | 39         | 11     | 29         | 9          | 40         | 15     | 15         | 17     | 10         | 17     | 19         | 16     | 18         | 16     | 23         | 16     | 18         | 12     | 37         |
| Salerno . . . . .                | 8        | 46         | 3      | 42         | 6      | 31         | 3      | 38         | 10     | 21         | 10     | 14         | 8          | 23         | 9      | 13         | 9      | 12         | 10     | 9          | 10     | 6          | 8      | 17         | 10     | 11         | 8      | 12         |
| Campania . . . . .               | 32       | 219        | 18     | 199        | 26     | 160        | 19     | 158        | 34     | 107        | 44     | 71         | 38         | 98         | 43     | 56         | 47     | 47         | 47     | 56         | 50     | 40         | 46     | 61         | 49     | 51         | 40     | 82         |
| Bari . . . . .                   | 9        | 44         | 2      | 37         | 8      | 25         | 3      | 27         | 9      | 19         | 9      | 15         | 8          | 15         | 7      | 19         | 10     | 13         | 12     | 9          | 12     | 12         | 9      | 24         | 12     | 9          | 10     | 22         |
| Foggia . . . . .                 | 4        | 27         | 1      | 38         | 5      | 18         | 2      | 25         | 5      | 11         | 5      | 13         | 7          | 9          | 5      | 8          | 6      | 5          | 5      | 10         | 6      | 5          | 6      | 9          | 5      | 8          | 5      | 9          |
| Lecce . . . . .                  | 7        | 32         | 3      | 33         | 5      | 20         | 4      | 17         | 6      | 18         | 9      | 9          | 5          | 21         | 9      | 13         | 9      | 12         | 10     | 9          | 9      | 14         | 7      | 17         | 8      | 16         | 9      | 19         |
| Puglia . . . . .                 | 20       | 103        | 6      | 106        | 18     | 63         | 9      | 69         | 20     | 48         | 23     | 37         | 20         | 45         | 21     | 40         | 25     | 30         | 27     | 28         | 27     | 31         | 22     | 50         | 25     | 33         | 24     | 50         |
| Lucania (Potenza) . . . . .      | 4        | 54         | 5      | 37         | 4      | 29         | 7      | 20         | 9      | 11         | 10     | 2          | 9          | 15         | 9      | 8          | 10     | 2          | 10     | 5          | 10     | 6          | 8      | 15         | 9      | 8          | 7      | 16         |
| Catanzaro . . . . .              | 1        | 39         | 3      | 27         | 4      | 24         | 1      | 27         | 5      | 19         | 4      | 21         | 6          | 14         | 8      | 6          | 8      | 4          | 8      | 8          | 8      | 7          | 8      | 9          | 8      | 6          | 7      | 10         |
| Cosenza . . . . .                | 3        | 59         | 3      | 38         | 7      | 28         | 5      | 30         | 7      | 22         | 8      | 14         | 9          | 13         | 7      | 12         | 7      | 7          | 8      | 5          | 8      | 7          | 8      | 8          | 7      | 8          | 8      | 8          |
| Reggio di Calabria . . . . .     | 3        | 34         | 3      | 30         | 6      | 8          | 5      | 13         | 5      | 10         | 7      | 4          | 5          | 11         | 6      | 7          | 6      | 8          | 7      | 7          | 7      | 4          | 7      | 7          | 6      | 5          | 7      | 7          |
| Calabria . . . . .               | 7        | 132        | 9      | 95         | 17     | 60         | 11     | 70         | 17     | 51         | 19     | 39         | 20         | 38         | 21     | 25         | 21     | 19         | 23     | 20         | 23     | 18         | 23     | 24         | 21     | 18         | 22     | 25         |
| Agrigento (Girgenti) . . . . .   | 2        | 20         | 3      | 13         | 4      | 12         | 4      | 9          | 5      | 6          | 5      | 6          | 4          | 4          | 6      | 4          | 6      | 6          | 6      | 3          | 6      | 3          | 6      | 7          | 5      | 7          | 4      | 13         |
| Caltanissetta . . . . .          | 3        | 9          | 1      | 18         | 1      | 14         | 1      | 18         | 2      | 10         | 3      | 8          | 4          | 6          | 3      | 7          | 5      | 6          | 5      | 3          | 5      | 3          | 5      | 3          | 5      | 3          | 5      | 4          |
| Catania . . . . .                | 7        | 26         | 7      | 16         | 7      | 15         | 6      | 21         | 8      | 13         | 9      | 8          | 8          | 14         | 10     | 10         | 9      | 10         | 7      | 10         | 3      | 10         | 8      | 9          | 7      | 10         | 13     | 13         |
| Messina . . . . .                | 6        | 23         | 4      | 23         | 5      | 16         | 3      | 16         | 6      | 10         | 7      | 10         | 7          | 9          | 8      | 5          | 8      | 5          | 8      | 8          | 8      | 2          | 6      | 9          | 7      | 8          | 6      | 13         |
| Palermo . . . . .                | 3        | 46         | —      | 52         | 5      | 34         | 5      | 33         | 6      | 18         | 7      | 17         | 7          | 16         | 12     | 7          | 10     | 17         | 12     | 14         | 11     | 10         | 11     | 14         | 11     | 10         | 12     | 14         |
| Siracusa . . . . .               | 6        | 12         | 4      | 17         | 3      | 19         | 6      | 10         | 5      | 10         | 7      | 5          | 6          | 9          | 5      | 6          | 6      | 6          | 6      | 4          | 6      | 3          | 6      | 7          | 6      | 4          | 5      | 10         |
| Trapani . . . . .                | 3        | 11         | 4      | 7          | 3      | 7          | 4      | 6          | 3      | 6          | 4      | 2          | 3          | 6          | 3      | 5          | 2      | 5          | 2      | 7          | 4      | 5          | 5      | 6          | 4      | 6          | 4      | 10         |
| Sicilia . . . . .                | 30       | 147        | 22     | 146        | 28     | 117        | 29     | 113        | 35     | 73         | 42     | 56         | 39         | 64         | 49     | 41         | 50     | 56         | 51     | 48         | 51     | 29         | 49     | 54         | 47     | 45         | 46     | 77         |
| Cagliari . . . . .               | —        | 26         | 2      | 21         | 3      | 16         | 3      | 17         | 5      | 12         | 4      | 15         | 4          | 10         | 7      | 6          | 7      | 6          | 7      | 5          | 6      | 7          | 7      | 6          | 6      | 7          | 6      | 10         |
| Sassari . . . . .                | —        | 16         | 2      | 12         | 3      | 11         | —      | 16         | 3      | 9          | 3      | 8          | 3          | 5          | 4      | 7          | 3      | 7          | 3      | 8          | 4      | 7          | 5      | 5          | 5      | 4          | 4      | 12         |
| Sardegna . . . . .               | —        | 42         | 4      | 33         | 6      | 27         | 3      | 33         | 8      | 21         | 7      | 23         | 7          | 15         | 11     | 13         | 10     | 13         | 10     | 13         | 10     | 14         | 12     | 11         | 11     | 11         | 10     | 22         |
| Italia Settentrionale . . . . .  | 95       | 336        | 93     | 603        | 95     | 580        | 58     | 485        | 99     | 407        | 131    | 344        | 150        | 300        | 197    | 251        | 192    | 283        | 182    | 331        | 201    | 258        | 179    | 361        | 177    | 341        | 177    | 410        |
| » Centrale . . . . .             | 31       | 111        | 15     | 199        | 19     | 162        | 13     | 216        | 27     | 195        | 43     | 147        | 52         | 123        | 73     | 86         | 73     | 112        | 71     | 125        | 72     | 101        | 64     | 158        | 66     | 114        | 58     | 161        |
| » Meridionale . . . . .          | 82       | 586        | 43     | 522        | 85     | 363        | 62     | 362        | 102    | 248        | 120    | 172        | 109        | 231        | 118    | 147        | 126    | 119        | 132    | 128        | 133    | 115        | 122    | 181        | 128    | 134        | 116    | 200        |
| » Insulare . . . . .             | 30       | 189        | 26     | 179        | 34     | 144        | 22     | 146        | 43     | 94         | 49     | 79         | 46         | 79         | 60     | 54         | 60     | 69         | 61     | 59         | 61     | 43         | 61     | 65         | 58     | 56         | 56     | 99         |
| REGNO . . . . .                  | 238      | 1.222      | 177    | 1.503      | 233    | 1.199      | 165    | 1.209      | 271    | 944        | 343    | 742        | 357        | 733        | 448    | 538        | 451    | 583        | 446    | 643        | 467    | 517        | 426    | 765        | 429    | 645        | 407    | 870        |

(\*) Cfr. « Avvertenze alle tavole ».

TAVOLA 31. — COLLEGI UNINOMINALI: ELETTI AL BALLOTTAGGIO. \*

| PROVINCIE<br>E<br>REGIONI.<br>(*) | ELEZIONI DEGLI ANNI |           |           |           |           |           |           |          |           |           |          |           |           |           |
|-----------------------------------|---------------------|-----------|-----------|-----------|-----------|-----------|-----------|----------|-----------|-----------|----------|-----------|-----------|-----------|
|                                   | 1861                | 1865      | 1867      | 1870      | 1874      | 1876      | 1880      | 1892     | 1895      | 1897      | 1900     | 1904      | 1909      | 1913      |
|                                   | 1                   | 2         | 3         | 4         | 5         | 6         | 7         | 8        | 9         | 10        | 11       | 12        | 13        | 14        |
| Alessandria . . . . .             | 6                   | 7         | 4         | 7         | 5         | 1         | —         | 1        | 1         | 3         | 3        | 1         | 1         | 1         |
| Cuneo . . . . .                   | 2                   | 6         | 5         | 9         | 5         | 3         | 2         | 1        | 4         | 1         | 2        | 1         | 1         | —         |
| Novara . . . . .                  | 5                   | 6         | 6         | 3         | 3         | 1         | —         | 2        | 1         | 2         | —        | 4         | 4         | 3         |
| Torino . . . . .                  | 2                   | 9         | 4         | 13        | 11        | 8         | 7         | 3        | 1         | 3         | 2        | 6         | 6         | 5         |
| <b>Piemonte . . . . .</b>         | <b>15</b>           | <b>28</b> | <b>19</b> | <b>32</b> | <b>24</b> | <b>13</b> | <b>9</b>  | <b>7</b> | <b>7</b>  | <b>9</b>  | <b>7</b> | <b>12</b> | <b>12</b> | <b>9</b>  |
| Genova . . . . .                  | 8                   | 9         | 9         | 8         | 8         | 8         | 6         | 3        | 2         | 2         | 2        | 2         | 3         | 7         |
| Imperia (P. Maurizio) . . . . .   | 1                   | 2         | 2         | 2         | —         | —         | —         | —        | —         | 1         | 1        | —         | —         | —         |
| <b>Liguria . . . . .</b>          | <b>9</b>            | <b>11</b> | <b>11</b> | <b>10</b> | <b>8</b>  | <b>8</b>  | <b>6</b>  | <b>3</b> | <b>2</b>  | <b>3</b>  | <b>3</b> | <b>2</b>  | <b>3</b>  | <b>7</b>  |
| Bergamo . . . . .                 | 6                   | 4         | 6         | 7         | 5         | 6         | 6         | 2        | 3         | 4         | 1        | 1         | —         | —         |
| Brescia . . . . .                 | 6                   | 6         | 6         | 7         | 5         | 6         | 4         | —        | 1         | 2         | 2        | —         | —         | —         |
| Como . . . . .                    | 6                   | 3         | 6         | 6         | 2         | 1         | —         | —        | —         | 1         | 2        | 1         | 2         | 1         |
| Cremona . . . . .                 | 4                   | 4         | 3         | 5         | 5         | 2         | 3         | 2        | 3         | 1         | 2        | —         | 1         | 1         |
| Mantova (1) . . . . .             | 3                   | 6         | 6         | 6         | 5         | 5         | 4         | —        | —         | 2         | —        | 1         | 1         | 3         |
| Milano . . . . .                  | 6                   | 14        | 15        | 16        | 13        | 13        | 10        | 1        | 5         | 6         | 1        | 6         | 3         | 5         |
| Pavia . . . . .                   | 1                   | 3         | 4         | 3         | 3         | 2         | 3         | —        | —         | —         | —        | 1         | 1         | 2         |
| Sondrio . . . . .                 | 2                   | 1         | 1         | 1         | —         | —         | —         | 1        | —         | —         | —        | —         | —         | —         |
| <b>Lombardia . . . . .</b>        | <b>34</b>           | <b>41</b> | <b>47</b> | <b>51</b> | <b>38</b> | <b>36</b> | <b>31</b> | <b>6</b> | <b>13</b> | <b>16</b> | <b>8</b> | <b>10</b> | <b>8</b>  | <b>12</b> |
| Belluno . . . . .                 | —                   | —         | —         | 2         | 1         | —         | 1         | —        | —         | —         | —        | —         | —         | 2         |
| Padova . . . . .                  | —                   | —         | 1         | 5         | 2         | 2         | —         | 1        | 1         | 1         | 2        | 1         | 1         | —         |
| Rovigo . . . . .                  | —                   | 1         | 2         | 4         | 2         | 1         | —         | —        | —         | 1         | 1        | 1         | 2         | 2         |
| Treviso . . . . .                 | —                   | 2         | 3         | 4         | 3         | —         | 1         | 2        | —         | 1         | 1        | 3         | 1         | 1         |
| Udine . . . . .                   | —                   | 5         | 6         | 8         | 3         | 4         | 2         | 1        | 2         | —         | —        | 1         | 5         | 1         |
| Venezia . . . . .                 | —                   | 4         | 3         | 4         | 4         | 2         | 4         | 2        | 1         | 1         | 1        | 2         | 3         | —         |
| Verona . . . . .                  | —                   | 2         | 1         | 5         | 4         | 4         | 1         | 1        | 2         | 2         | —        | 2         | 3         | 3         |
| Vicenza . . . . .                 | —                   | 3         | 2         | 6         | 4         | 3         | 2         | 1        | —         | 1         | —        | —         | 1         | 1         |
| <b>Veneto (2) . . . . .</b>       | <b>—</b>            | <b>17</b> | <b>18</b> | <b>38</b> | <b>23</b> | <b>16</b> | <b>11</b> | <b>9</b> | <b>6</b>  | <b>7</b>  | <b>4</b> | <b>10</b> | <b>16</b> | <b>10</b> |
| Bologna . . . . .                 | 2                   | 5         | 7         | 6         | 6         | 5         | 3         | —        | —         | 1         | 1        | —         | 1         | 3         |
| Ferrara . . . . .                 | 3                   | 4         | 3         | 3         | 2         | —         | —         | 1        | 1         | —         | —        | 3         | 3         | 1         |
| Forlì . . . . .                   | 2                   | 4         | 4         | 4         | 4         | 3         | 3         | —        | —         | 2         | —        | 2         | 1         | 1         |
| Modena . . . . .                  | 2                   | 4         | 5         | 5         | 5         | 1         | 2         | 1        | 2         | —         | —        | 2         | —         | 1         |
| Parma . . . . .                   | 3                   | 4         | 4         | 4         | 3         | 4         | 4         | 2        | —         | —         | —        | 3         | —         | —         |
| Piacenza . . . . .                | 2                   | 4         | 3         | 4         | 4         | 3         | 2         | —        | 1         | 2         | 2        | —         | 2         | 1         |
| Ravenna . . . . .                 | 3                   | 4         | 3         | 2         | 2         | 2         | 1         | —        | 1         | 3         | —        | 2         | 3         | 3         |
| Reggio nell'Emilia . . . . .      | 2                   | 3         | 3         | 5         | 4         | —         | —         | —        | 1         | —         | —        | —         | —         | 1         |
| <b>Emilia . . . . .</b>           | <b>19</b>           | <b>32</b> | <b>32</b> | <b>33</b> | <b>30</b> | <b>18</b> | <b>15</b> | <b>4</b> | <b>6</b>  | <b>8</b>  | <b>3</b> | <b>12</b> | <b>10</b> | <b>11</b> |
| Arezzo . . . . .                  | 2                   | 5         | 4         | 4         | 3         | 1         | 1         | —        | —         | —         | —        | —         | —         | —         |
| Firenze . . . . .                 | 8                   | 14        | 12        | 12        | 9         | 7         | 4         | 2        | —         | 1         | 2        | 3         | —         | 2         |
| Grosseto . . . . .                | —                   | 2         | 1         | 2         | 1         | 1         | 1         | —        | —         | 1         | 1        | 1         | 2         | 1         |
| Livorno . . . . .                 | —                   | 2         | 2         | 2         | 2         | 2         | 1         | —        | —         | 1         | 1        | 1         | —         | 2         |
| Lucca . . . . .                   | 4                   | 2         | 4         | 5         | 4         | 2         | 1         | 1        | —         | —         | —        | 1         | —         | 1         |
| Massa e Carrara . . . . .         | 2                   | 2         | 2         | 5         | 1         | —         | —         | —        | 1         | —         | —        | 1         | —         | 1         |
| Pisa . . . . .                    | 4                   | 5         | 4         | 4         | 3         | 1         | 2         | 1        | 1         | 1         | 1        | —         | 2         | —         |
| Siena . . . . .                   | 1                   | 2         | 3         | 3         | 3         | 1         | 1         | 1        | —         | 1         | —        | 2         | 1         | 3         |
| <b>Toscana . . . . .</b>          | <b>21</b>           | <b>34</b> | <b>32</b> | <b>37</b> | <b>26</b> | <b>15</b> | <b>11</b> | <b>5</b> | <b>2</b>  | <b>5</b>  | <b>5</b> | <b>9</b>  | <b>5</b>  | <b>10</b> |
| Ancona . . . . .                  | 3                   | 4         | 5         | 4         | 3         | 4         | 2         | —        | 1         | 3         | 1        | 1         | 2         | 3         |
| Ascoli Piceno . . . . .           | 3                   | 4         | 2         | 1         | 2         | 2         | 1         | —        | —         | —         | —        | —         | 1         | 1         |
| Macerata . . . . .                | 3                   | 2         | 3         | 4         | 5         | 3         | 2         | —        | —         | —         | 1        | —         | 2         | 1         |
| Pesaro e Urbino . . . . .         | 3                   | 3         | 3         | 3         | 3         | 2         | 2         | —        | 1         | —         | 1        | —         | —         | 1         |
| <b>Marche . . . . .</b>           | <b>12</b>           | <b>13</b> | <b>13</b> | <b>12</b> | <b>13</b> | <b>11</b> | <b>7</b>  | <b>—</b> | <b>2</b>  | <b>3</b>  | <b>3</b> | <b>1</b>  | <b>5</b>  | <b>6</b>  |

(\*) Cfr. « Avvertenze alle tavole ». - (1) Cfr. nota 4 a pagg. 2-3. - (2) Cfr. nota 5 a pagg. 2-3.

## Segue TAVOLA 31. — COLLEGI UNINOMINALI : ELETTI AL BALLOTTAGGIO. \*

| PROVINCIE<br>E<br>REGIONI<br>(*) | ELEZIONI DEGLI ANNI |      |      |      |      |      |      |      |      |      |      |      |      |      |  |
|----------------------------------|---------------------|------|------|------|------|------|------|------|------|------|------|------|------|------|--|
|                                  | 1861                | 1865 | 1867 | 1870 | 1874 | 1876 | 1880 | 1892 | 1895 | 1897 | 1900 | 1904 | 1909 | 1913 |  |
| 1                                | 2                   | 3    | 4    | 5    | 6    | 7    | 8    | 9    | 10   | 11   | 12   | 13   | 14   | 15   |  |
| Umbria (Perugia) . . .           | 4                   | 6    | 4    | 8    | 6    | 4    | 3    | 1    | 2    | —    | —    | 3    | 2    | 2    |  |
| Lazio (Roma) . . . . .           | —                   | —    | —    | 13   | 11   | 10   | 10   | 2    | 2    | 2    | 1    | 3    | —    | 5    |  |
| Campobasso . . . . .             | 3                   | 5    | 1    | 1    | 2    | 1    | 1    | —    | —    | —    | —    | —    | —    | —    |  |
| Chieti . . . . .                 | 3                   | 4    | 4    | 1    | —    | —    | 1    | 1    | 2    | —    | 1    | —    | 1    | —    |  |
| L'Aquila . . . . .               | —                   | 4    | 1    | 5    | 1    | 1    | 2    | —    | —    | —    | —    | —    | —    | 1    |  |
| Teramo . . . . .                 | 1                   | 3    | —    | 3    | 1    | —    | —    | —    | —    | —    | —    | 1    | —    | 1    |  |
| Abruzzi e Molise . . . . .       | 7                   | 16   | 6    | 10   | 4    | 2    | 4    | 1    | 2    | —    | 1    | 2    | 1    | 2    |  |
| Avellino . . . . .               | 3                   | 3    | 2    | 2    | 2    | —    | 1    | 1    | 1    | 2    | —    | —    | 1    | 2    |  |
| Benevento . . . . .              | 1                   | 3    | 1    | 3    | 2    | —    | 2    | 1    | 1    | 1    | —    | —    | —    | —    |  |
| Caserta . . . . .                | 5                   | 11   | 7    | 8    | 4    | 3    | 1    | 3    | 1    | 1    | —    | 1    | —    | 2    |  |
| Napoli . . . . .                 | 11                  | 17   | 14   | 15   | 12   | 7    | 9    | 2    | —    | —    | 1    | —    | 1    | 5    |  |
| Salerno . . . . .                | 4                   | 9    | 6    | 9    | 2    | 2    | 4    | 1    | 1    | —    | —    | 2    | —    | 2    |  |
| Campania . . . . .               | 24                  | 43   | 30   | 37   | 22   | 12   | 17   | 8    | 4    | 4    | 1    | 3    | 2    | 11   |  |
| Bari . . . . .                   | 2                   | 9    | 3    | 8    | 2    | 2    | 3    | 5    | 2    | —    | —    | 3    | —    | 2    |  |
| Foggia . . . . .                 | 3                   | 6    | 2    | 5    | 2    | 2    | —    | 1    | —    | 1    | —    | —    | 1    | 1    |  |
| Lecce . . . . .                  | 2                   | 6    | 4    | 5    | 3    | —    | 4    | 1    | 1    | —    | —    | 2    | —    | 1    |  |
| Puglia . . . . .                 | 7                   | 21   | 9    | 18   | 7    | 4    | 7    | 7    | 3    | 1    | —    | 5    | 3    | 4    |  |
| Lucania (Potenza) . . . . .      | 6                   | 5    | 6    | 3    | 1    | —    | 1    | —    | —    | —    | —    | 2    | 1    | 3    |  |
| Catanzaro . . . . .              | 7                   | 5    | 4    | 7    | 3    | 4    | 2    | —    | —    | —    | —    | —    | —    | 1    |  |
| Cosenza . . . . .                | 7                   | 7    | 3    | 5    | 3    | 2    | 1    | 1    | 1    | —    | —    | —    | 1    | —    |  |
| Reggio di Calabria . . . . .     | 4                   | 4    | 1    | 2    | 2    | —    | 2    | 1    | 1    | —    | —    | —    | —    | —    |  |
| Calabria . . . . .               | 18                  | 16   | 8    | 14   | 8    | 6    | 5    | 2    | 2    | —    | —    | —    | 1    | 1    |  |
| Agrigento (Girgenti) . . . . .   | 3                   | 2    | 1    | 1    | —    | —    | 1    | —    | —    | —    | —    | —    | 1    | 2    |  |
| Caltanissetta . . . . .          | 1                   | 4    | 3    | 3    | 2    | 1    | —    | 1    | —    | —    | —    | —    | —    | —    |  |
| Catania . . . . .                | 2                   | 2    | 2    | 3    | 1    | —    | 1    | —    | —    | —    | —    | —    | 1    | —    |  |
| Messina . . . . .                | 2                   | 4    | 3    | 5    | 2    | 1    | 1    | —    | —    | —    | —    | 2    | 1    | 2    |  |
| Palermo . . . . .                | 8                   | 11   | 6    | 6    | 5    | 4    | 4    | —    | 2    | —    | 1    | 1    | 1    | —    |  |
| Siracusa . . . . .               | 1                   | 3    | 4    | 1    | 2    | —    | 1    | —    | —    | —    | —    | —    | —    | 1    |  |
| Trapani . . . . .                | 1                   | —    | 1    | —    | 1    | —    | 1    | —    | —    | 1    | —    | —    | 1    | 1    |  |
| Sicilia . . . . .                | 18                  | 26   | 20   | 19   | 13   | 6    | 9    | 1    | 2    | 1    | 1    | 3    | 5    | 6    |  |
| Cagliari . . . . .               | 7                   | 5    | 4    | 4    | 2    | 3    | 3    | —    | —    | —    | 1    | —    | 1    | 1    |  |
| Sassari . . . . .                | 4                   | 2    | 1    | 4    | 1    | 1    | 1    | 1    | 2    | 2    | 1    | —    | —    | 1    |  |
| Sardegna . . . . .               | 11                  | 7    | 5    | 8    | 3    | 4    | 4    | 1    | 2    | 2    | 2    | —    | 1    | 2    |  |
| Italia Settentrionale . . . . .  | 77                  | 129  | 127  | 164  | 123  | 91   | 72   | 29   | 34   | 43   | 25   | 46   | 49   | 49   |  |
| • Centrale . . . . .             | 37                  | 53   | 49   | 70   | 56   | 40   | 31   | 8    | 8    | 10   | 9    | 16   | 12   | 23   |  |
| • Meridionale . . . . .          | 62                  | 101  | 59   | 82   | 42   | 24   | 34   | 18   | 11   | 5    | 2    | 12   | 8    | 21   |  |
| • Insulare . . . . .             | 29                  | 33   | 25   | 27   | 16   | 10   | 13   | 2    | 4    | 3    | 3    | 3    | 6    | 8    |  |
| REGNO . . . . .                  | 205                 | 316  | 260  | 343  | 237  | 165  | 150  | 57   | 57   | 61   | 39   | 77   | 75   | 101  |  |

(\*) Cfr. « Avvertenze alle tavole ».

TAVOLA 32. — DISTRIBUZIONE DEI COLLEGI UNINOMINALI SECONDO IL NUMERO DEI CANDIDATI CHE SI PRESENTARONO ALLE ELEZIONI. \*

| REGIONI<br>(*) | NUMERO DEI COLLEGI NEI QUALI I CANDIDATI<br>PRESENTATISI ALLE ELEZIONI FURONO <sup>(2)</sup> |   |   |   |   |   |   |   |    |    |
|----------------|--|---|---|---|---|---|---|---|----|----|
|                | 1  | 2 | 3 | 4 | 5 | 6 | 7 | 8 | 9  | 10 |
| 1              | 2  | 3 | 4 | 5 | 6 | 7 | 8 | 9 | 10 | 11 |

## Elezioni dell'anno 1861

|                            |           |            |           |           |           |           |          |           |          |          |
|----------------------------|-----------|------------|-----------|-----------|-----------|-----------|----------|-----------|----------|----------|
| Piemonte. . . . .          | 11        | 31         | 9         | 4         | 1         | —         | —        | —         | —        | —        |
| Liguria . . . . .          | —         | 14         | 2         | —         | —         | —         | —        | —         | —        | —        |
| Lombardia (2) . . . . .    | 3         | 28         | 14        | 9         | 6         | —         | 1        | —         | —        | —        |
| Veneto. . . . .            | —         | —          | —         | —         | —         | —         | —        | —         | —        | —        |
| Emilia. . . . .            | 3         | 21         | 10        | 2         | 1         | 1         | —        | 1         | —        | —        |
| Toscana . . . . .          | 10        | 19         | 6         | 5         | —         | —         | —        | —         | —        | —        |
| Marche . . . . .           | 2         | 14         | 1         | 1         | —         | —         | —        | —         | —        | —        |
| Umbria (Perugia). . . . .  | 2         | 7          | 1         | —         | —         | —         | —        | —         | —        | —        |
| Lazio (Roma). . . . .      | —         | —          | —         | —         | —         | —         | —        | —         | —        | —        |
| Abruzzi e Molise . . . . . | —         | 6          | 9         | 4         | 3         | 3         | —        | —         | 1        | —        |
| Campania . . . . .         | —         | 6          | 10        | 13        | 12        | 11        | 2        | 1         | 1        | —        |
| Puglie . . . . .           | —         | 4          | 3         | 9         | 2         | 6         | 1        | 1         | 1        | —        |
| Lucania (Potenza). . . . . | —         | —          | —         | 3         | 2         | 1         | 2        | 2         | —        | —        |
| Calabrie . . . . .         | —         | 1          | 4         | 5         | 4         | 3         | 1        | 4         | 2        | 1        |
| Sicilia . . . . .          | —         | 11         | 13        | 11        | 8         | 4         | —        | 1         | —        | —        |
| Sardegna . . . . .         | —         | 4          | 2         | 1         | 1         | 2         | 1        | —         | —        | —        |
| <b>Regno . . . . .</b>     | <b>31</b> | <b>166</b> | <b>84</b> | <b>67</b> | <b>40</b> | <b>31</b> | <b>8</b> | <b>10</b> | <b>5</b> | <b>1</b> |

## Elezioni dell'anno 1865

|                            |           |            |            |            |           |           |           |          |   |   |
|----------------------------|-----------|------------|------------|------------|-----------|-----------|-----------|----------|---|---|
| Piemonte. . . . .          | 5         | 20         | 20         | 9          | 2         | —         | —         | —        | — | — |
| Liguria . . . . .          | —         | 4          | 4          | 3          | 2         | 2         | —         | 1        | — | — |
| Lombardia (2) . . . . .    | 1         | 21         | 18         | 18         | 5         | 1         | —         | —        | — | — |
| Veneto. (3). . . . .       | —         | 16         | 11         | 14         | 3         | 2         | 1         | —        | — | — |
| Emilia. . . . .            | —         | 12         | 13         | 9          | 2         | 2         | 1         | —        | — | — |
| Toscana . . . . .          | —         | 7          | 13         | 15         | 3         | 2         | —         | —        | — | — |
| Marche . . . . .           | 3         | 6          | 4          | 4          | —         | 1         | —         | —        | — | — |
| Umbria (Perugia). . . . .  | 1         | 3          | 5          | 1          | —         | —         | —         | —        | — | — |
| Lazio (Roma). . . . .      | —         | —          | —          | —          | —         | —         | —         | —        | — | — |
| Abruzzi e Molise . . . . . | —         | 5          | 10         | 6          | 1         | 2         | 2         | —        | — | — |
| Campania . . . . .         | 1         | 12         | 12         | 16         | 7         | 5         | 3         | —        | — | — |
| Puglie . . . . .           | —         | 3          | 6          | 8          | 7         | 1         | 1         | 1        | — | — |
| Lucania (Potenza). . . . . | —         | 2          | 2          | 2          | 2         | 1         | —         | 1        | — | — |
| Calabrie . . . . .         | —         | 4          | 5          | 5          | 5         | 6         | —         | —        | — | — |
| Sicilia . . . . .          | —         | 12         | 19         | 9          | 3         | 1         | 2         | 2        | — | — |
| Sardegna . . . . .         | —         | 5          | 1          | 2          | 2         | 1         | —         | —        | — | — |
| <b>Regno . . . . .</b>     | <b>11</b> | <b>132</b> | <b>143</b> | <b>121</b> | <b>44</b> | <b>27</b> | <b>10</b> | <b>5</b> | — | — |

(\*) Cfr. « Avvertenze alle tavole ». — (1) Esclusi i candidati non eletti che riportarono un numero di voti inferiore al limite indicato per ciascun anno al N. 10 delle « Avvertenze alle tavole ». — (2) Cfr. nota 4 a pagg. 2-3. — (3) Cfr. nota 5 a pagg. 2-3.

Segue TAVOLA 32. — DISTRIBUZIONE DEI COLLEGI UNINOMINALI SECONDO IL NUMERO DEI CANDIDATI CHE SI PRESENTARONO ALLE ELEZIONI. \*

| REGIONI<br>(*) | NUMERO DEI COLLEGI NEI QUALI I CANDIDATI<br>PRESENTATISI ALLE ELEZIONI FURONO (1) |   |   |   |   |   |   |   |    |
|----------------|---|---|---|---|---|---|---|---|----|
|                | 1   | 2 | 3 | 4 | 5 | 6 | 7 | 8 | 9  |
| 1              | 2   | 3 | 4 | 5 | 6 | 7 | 8 | 9 | 10 |

*Elezioni dell'anno 1867*

|                            |           |            |            |           |           |           |          |          |          |
|----------------------------|-----------|------------|------------|-----------|-----------|-----------|----------|----------|----------|
| Piemonte. . . . .          | 4         | 32         | 11         | 6         | 3         | —         | —        | —        | —        |
| Liguria . . . . .          | 1         | 4          | 4          | 5         | 1         | 1         | —        | —        | —        |
| Lombardia . . . . .        | —         | 29         | 22         | 8         | 4         | 1         | —        | —        | —        |
| Veneto. . . . .            | 2         | 19         | 15         | 4         | 3         | 2         | 2        | —        | —        |
| Emilia. . . . .            | 1         | 19         | 10         | 6         | 3         | —         | —        | —        | —        |
| Toscana . . . . .          | 1         | 20         | 10         | 5         | 2         | 2         | —        | —        | —        |
| Marche . . . . .           | —         | 11         | 6          | 1         | —         | —         | —        | —        | —        |
| Umbria (Perugia). . . . .  | —         | 7          | 2          | 1         | —         | —         | —        | —        | —        |
| Lazio (Roma). . . . .      | —         | —          | —          | —         | —         | —         | —        | —        | —        |
| Abruzzi e Molise . . . . . | 1         | 9          | 13         | 2         | 1         | —         | —        | —        | —        |
| Campania . . . . .         | 1         | 17         | 18         | 10        | 6         | 3         | —        | —        | 1        |
| Puglie . . . . .           | —         | 9          | 13         | 2         | 2         | 1         | —        | —        | —        |
| Lucania (Potenza). . . . . | 1         | 2          | 1          | 5         | 1         | —         | —        | —        | —        |
| Calabrie . . . . .         | 2         | 9          | 5          | 5         | 2         | 2         | —        | —        | —        |
| Sicilia . . . . .          | 3         | 18         | 11         | 9         | 5         | 2         | —        | —        | —        |
| Sardegna . . . . .         | 1         | 4          | 4          | —         | 1         | —         | 1        | —        | —        |
| <b>Regno . . . . .</b>     | <b>18</b> | <b>209</b> | <b>145</b> | <b>69</b> | <b>34</b> | <b>14</b> | <b>3</b> | <b>—</b> | <b>1</b> |

*Elezioni dell'anno 1870*

|                            |           |            |            |           |           |           |          |          |          |
|----------------------------|-----------|------------|------------|-----------|-----------|-----------|----------|----------|----------|
| Piemonte. . . . .          | 11        | 25         | 14         | 4         | 2         | —         | —        | —        | —        |
| Liguria . . . . .          | 4         | 8          | 2          | —         | 2         | —         | —        | —        | —        |
| Lombardia . . . . .        | 3         | 38         | 14         | 5         | 3         | 1         | —        | —        | —        |
| Veneto. . . . .            | 3         | 27         | 11         | 3         | 3         | —         | —        | —        | —        |
| Emilia. . . . .            | 7         | 18         | 5          | 5         | 3         | 1         | —        | —        | —        |
| Toscana . . . . .          | 6         | 19         | 6          | 6         | 2         | —         | —        | 1        | —        |
| Marche . . . . .           | 2         | 10         | 3          | 3         | —         | —         | —        | —        | —        |
| Umbria (Perugia). . . . .  | 3         | 4          | 3          | —         | —         | —         | —        | —        | —        |
| Lazio (Roma). . . . .      | 1         | 1          | 3          | 3         | 4         | 3         | —        | —        | —        |
| Abruzzi e Molise . . . . . | 3         | 15         | 4          | 4         | —         | —         | —        | —        | —        |
| Campania . . . . .         | 1         | 17         | 19         | 11        | 7         | 1         | —        | —        | —        |
| Puglie . . . . .           | 1         | 12         | 6          | 6         | 1         | 1         | —        | —        | —        |
| Lucania (Potenza). . . . . | 4         | —          | 3          | 1         | 2         | —         | —        | —        | —        |
| Calabrie . . . . .         | 2         | 7          | 6          | 6         | 1         | 3         | —        | —        | —        |
| Sicilia . . . . .          | 2         | 19         | 12         | 11        | 3         | —         | 1        | —        | —        |
| Sardegna . . . . .         | —         | 2          | 5          | 3         | 1         | —         | —        | —        | —        |
| <b>Regno . . . . .</b>     | <b>53</b> | <b>222</b> | <b>116</b> | <b>71</b> | <b>34</b> | <b>10</b> | <b>1</b> | <b>1</b> | <b>—</b> |

(\*) Cfr. « Avvertenze alle tavole ». — (1) Cf. nota pari numero a pag. 84.



Segue TAVOLA 32. — DISTRIBUZIONE DEI COLLEGI UNINOMINALI SECONDO IL NUMERO DEI CANDIDATI CHE SI PRESENTARONO ALLE ELEZIONI. \*

| REGIONI<br>(*) | NUMERO DEI COLLEGI NEI QUALI I CANDIDATI<br>PRESENTATISI ALLE ELEZIONI FURONO (1) |   |   |   |   |   |
|----------------|---|---|---|---|---|---|
|                | 1   | 2 | 3 | 4 | 5 | 6 |
|                | 1   | 2 | 3 | 4 | 5 | 6 |

*Elezioni dell'anno 1874*

|                             |           |            |            |           |           |          |
|-----------------------------|-----------|------------|------------|-----------|-----------|----------|
| Piemonte. . . . .           | 11        | 30         | 12         | 1         | 2         | —        |
| Liguria . . . . .           | 1         | 9          | 4          | 2         | —         | —        |
| Lombardia. . . . .          | 5         | 40         | 15         | 3         | 1         | —        |
| Veneto. . . . .             | 9         | 26         | 10         | 2         | —         | —        |
| Emilia. . . . .             | 5         | 14         | 14         | 5         | 1         | —        |
| Toscana . . . . .           | 4         | 22         | 9          | 4         | —         | 1        |
| Marche . . . . .            | 3         | 7          | 8          | —         | —         | —        |
| Umbria (Perugia). . . . .   | —         | 4          | 6          | —         | —         | —        |
| Lazio (Roma). . . . .       | —         | 3          | 2          | 5         | 4         | 1        |
| Abruzzi e Molise . . . . .  | 4         | 18         | 3          | 1         | —         | —        |
| Campania . . . . .          | 10        | 21         | 15         | 7         | 2         | 1        |
| Puglie . . . . .            | —         | 16         | 9          | 1         | 1         | —        |
| Lucania (Potenza) . . . . . | 4         | 4          | 1          | —         | 1         | —        |
| Calabrie . . . . .          | 4         | 8          | 8          | 1         | 4         | —        |
| Sicilia . . . . .           | 7         | 26         | 12         | 2         | 1         | —        |
| Sardegna . . . . .          | 1         | 4          | 4          | 2         | —         | —        |
| <b>Regno . . . . .</b>      | <b>68</b> | <b>252</b> | <b>132</b> | <b>36</b> | <b>17</b> | <b>3</b> |

*Elezioni dell'anno 1876*

|                             |           |            |            |           |          |          |
|-----------------------------|-----------|------------|------------|-----------|----------|----------|
| Piemonte. . . . .           | 8         | 36         | 10         | 2         | —        | —        |
| Liguria . . . . .           | 1         | 10         | 5          | —         | —        | —        |
| Lombardia. . . . .          | 9         | 41         | 13         | 1         | —        | —        |
| Veneto. . . . .             | 2         | 38         | 7          | —         | —        | —        |
| Emilia. . . . .             | 3         | 24         | 11         | 1         | —        | —        |
| Toscana . . . . .           | 6         | 19         | 13         | 2         | —        | —        |
| Marche . . . . .            | 1         | 11         | 5          | 1         | —        | —        |
| Umbria (Perugia). . . . .   | 2         | 7          | 1          | —         | —        | —        |
| Lazio (Roma). . . . .       | 1         | 8          | 3          | 3         | —        | —        |
| Abruzzi e Molise . . . . .  | 6         | 19         | 1          | —         | —        | —        |
| Campania . . . . .          | 16        | 26         | 11         | 2         | —        | 1        |
| Puglie . . . . .            | 3         | 16         | 7          | 1         | —        | —        |
| Lucania (Potenza) . . . . . | 8         | 2          | —          | —         | —        | —        |
| Calabrie . . . . .          | 6         | 9          | 8          | 1         | —        | 1        |
| Sicilia . . . . .           | 11        | 31         | 2          | 2         | 1        | 1        |
| Sardegna . . . . .          | 1         | 3          | 5          | 2         | —        | —        |
| <b>Regno . . . . .</b>      | <b>84</b> | <b>300</b> | <b>102</b> | <b>18</b> | <b>1</b> | <b>3</b> |

(\*) Cfr. « Avvertenze alle tavole ». — (1) Cfr. nota pari numero a pag. 84.

Segue TAVOLA 32. — DISTRIBUZIONE DEI COLLEGI UNINOMINALI SECONDO IL NUMERO DEI CANDIDATI CHE SI PRESENTARONO ALLE ELEZIONI. \*

| REGIONI<br>(*) | NUMERO DEI COLLEGI NEI QUALI I CANDIDATI<br>PRESENTATISI ALLE ELEZIONI FURONO (1) |   |   |   |   |
|----------------|---|---|---|---|---|
|                | 1   | 2 | 3 | 4 | 5 |
| 1              | 2   | 3 | 4 | 5 | 6 |

*Elezioni dell'anno 1880*

|                            |           |            |           |           |          |
|----------------------------|-----------|------------|-----------|-----------|----------|
| Piemonte. . . . .          | 9         | 40         | 5         | 1         | 1        |
| Liguria. . . . .           | 2         | 12         | 1         | 1         | —        |
| Lombardia. . . . .         | 9         | 42         | 11        | 2         | —        |
| Veneto. . . . .            | 7         | 34         | 5         | 1         | —        |
| Emilia. . . . .            | 7         | 29         | 3         | —         | —        |
| Toscana. . . . .           | 3         | 30         | 5         | 2         | —        |
| Marche. . . . .            | 3         | 13         | 2         | —         | —        |
| Umbria (Perugia). . . . .  | 2         | 6          | 2         | —         | —        |
| Lazio (Roma). . . . .      | —         | 11         | 4         | —         | —        |
| Abruzzi e Molise. . . . .  | 4         | 15         | 5         | 2         | —        |
| Campania. . . . .          | 6         | 30         | 14        | 3         | 3        |
| Puglie. . . . .            | —         | 18         | 7         | 2         | —        |
| Lucania (Potenza). . . . . | —         | 6          | 4         | —         | —        |
| Calabrie. . . . .          | 5         | 11         | 5         | 4         | —        |
| Sicilia. . . . .           | 11        | 25         | 7         | 4         | 1        |
| Sardegna. . . . .          | 1         | 8          | 1         | 1         | —        |
| <b>Regno. . . . .</b>      | <b>69</b> | <b>330</b> | <b>81</b> | <b>23</b> | <b>5</b> |

*Elezioni dell'anno 1892*

|                            |            |            |           |           |          |
|----------------------------|------------|------------|-----------|-----------|----------|
| Piemonte. . . . .          | 12         | 29         | 13        | 2         | —        |
| Liguria. . . . .           | 3          | 10         | 4         | —         | —        |
| Lombardia. . . . .         | 15         | 35         | 12        | 2         | —        |
| Veneto. . . . .            | 9          | 37         | 3         | 1         | —        |
| Emilia. . . . .            | 10         | 26         | 3         | —         | —        |
| Toscana. . . . .           | 7          | 24         | 7         | 1         | —        |
| Marche. . . . .            | 6          | 9          | 2         | —         | —        |
| Umbria (Perugia). . . . .  | 3          | 5          | 1         | 1         | —        |
| Lazio (Roma). . . . .      | 4          | 9          | 1         | 1         | —        |
| Abruzzi e Molise. . . . .  | 9          | 15         | 1         | —         | —        |
| Campania. . . . .          | 13         | 30         | 6         | 2         | —        |
| Puglie. . . . .            | 3          | 18         | 6         | 1         | —        |
| Lucania (Potenza). . . . . | 4          | 5          | 1         | —         | —        |
| Calabrie. . . . .          | 5          | 14         | 3         | 1         | —        |
| Sicilia. . . . .           | 18         | 30         | 4         | —         | —        |
| Sardegna. . . . .          | 3          | 8          | —         | —         | 1        |
| <b>Regno. . . . .</b>      | <b>124</b> | <b>304</b> | <b>67</b> | <b>12</b> | <b>1</b> |

(\*) Cfr. « Avvertenze alle tavole ». — (1) Cfr. nota pari numero a pag. 84.

Segue TAVOLA 32. — DISTRIBUZIONE DEI COLLEGI UNINOMINALI SECONDO IL NUMERO DEI CANDIDATI CHE SI PRESENTARONO ALLE ELEZIONI. \*

| REGIONI<br>(*) | NUMERO DEI COLLEGI NEI QUALI I CANDIDATI<br>PRESENTATISI ALLE ELEZIONI FURONO (1) |   |   |   |   |   |
|----------------|---|---|---|---|---|---|
|                | 1   | 2 | 3 | 4 | 5 | 6 |
| 1              | 2   | 3 | 4 | 5 | 6 | 7 |

*Elezioni dell'anno 1895*

|                            |            |            |           |           |          |          |
|----------------------------|------------|------------|-----------|-----------|----------|----------|
| Piemonte. . . . .          | 10         | 25         | 18        | 3         | —        | —        |
| Liguria . . . . .          | 3          | 11         | 3         | —         | —        | —        |
| Lombardia . . . . .        | 15         | 31         | 15        | 2         | 1        | —        |
| Veneto. . . . .            | 16         | 22         | 10        | 2         | —        | —        |
| Emilia. . . . .            | 1          | 33         | 5         | —         | —        | —        |
| Toscana . . . . .          | 4          | 23         | 9         | 3         | —        | —        |
| Marche . . . . .           | —          | 14         | 2         | 1         | —        | —        |
| Umbria (Perugia). . . . .  | 2          | 6          | 2         | —         | —        | —        |
| Lazio (Roma). . . . .      | 1          | 10         | 2         | —         | 1        | 1        |
| Abruzzi e Molise . . . . . | 9          | 13         | 3         | —         | —        | —        |
| Campania . . . . .         | 14         | 32         | 4         | 1         | —        | —        |
| Puglie . . . . .           | 6          | 18         | 3         | 1         | —        | —        |
| Lucania (Potenza). . . . . | 8          | 2          | —         | —         | —        | —        |
| Calabria . . . . .         | 8          | 13         | 2         | —         | —        | —        |
| Sicilia . . . . .          | 7          | 36         | 9         | —         | —        | —        |
| Sardegna . . . . .         | 3          | 8          | —         | 1         | —        | —        |
| <b>Regno . . . . .</b>     | <b>107</b> | <b>297</b> | <b>87</b> | <b>14</b> | <b>2</b> | <b>1</b> |

*Elezioni dell'anno 1897*

|                            |           |            |            |           |          |          |
|----------------------------|-----------|------------|------------|-----------|----------|----------|
| Piemonte. . . . .          | 6         | 32         | 16         | 1         | 1        | —        |
| Liguria . . . . .          | —         | 9          | 6          | 2         | —        | —        |
| Lombardia . . . . .        | 9         | 31         | 19         | 5         | —        | —        |
| Veneto. . . . .            | 11        | 27         | 8          | 3         | 1        | —        |
| Emilia . . . . .           | 5         | 21         | 11         | 2         | —        | —        |
| Toscana . . . . .          | 3         | 17         | 17         | 2         | —        | —        |
| Marche . . . . .           | —         | 10         | 6          | 1         | —        | —        |
| Umbria (Perugia) . . . . . | —         | 8          | 2          | —         | —        | —        |
| Lazio (Roma). . . . .      | 1         | 7          | 7          | —         | —        | —        |
| Abruzzi e Molise . . . . . | 8         | 15         | 2          | —         | —        | —        |
| Campania . . . . .         | 12        | 29         | 7          | 3         | —        | —        |
| Puglie . . . . .           | 5         | 20         | 2          | 1         | —        | —        |
| Lucania (Potenza). . . . . | 5         | 5          | —          | —         | —        | —        |
| Calabria . . . . .         | 5         | 16         | 2          | —         | —        | —        |
| Sicilia . . . . .          | 14        | 32         | 5          | 1         | —        | —        |
| Sardegna . . . . .         | 6         | 3          | 1          | 2         | —        | —        |
| <b>Regno . . . . .</b>     | <b>90</b> | <b>282</b> | <b>111</b> | <b>23</b> | <b>2</b> | <b>—</b> |

(\*) Cfr. « Avvertenze alle tavole ». — (1) Cfr. nota pari numero a pag. 84.

## Segue TAVOLA 32. — DISTRIBUZIONE DEI COLLEGI UNINOMINALI SECONDO IL NUMERO DEI CANDIDATI CHE SI PRESENTARONO ALLE ELEZIONI. \*

| REGIONI<br>(*) | NUMERO DEI COLLEGI NEI QUALI I CANDIDATI<br>PRESENTATISI ALLE ELEZIONI FURONO (1) |   |   |   |   |
|----------------|---|---|---|---|---|
|                | 1   | 2 | 3 | 4 | 5 |
| 1              | 2   | 3 | 4 | 5 | 6 |

*Elezioni dell'anno 1900*

|                                      |            |            |           |          |          |
|--------------------------------------|------------|------------|-----------|----------|----------|
| Piemonte. . . . .                    | 3          | 42         | 10        | 1        | —        |
| Liguria . . . . .                    | 1          | 13         | 3         | —        | —        |
| Lombardia . . . . .                  | 8          | 53         | 3         | —        | —        |
| Veneto. . . . .                      | 4          | 36         | 10        | —        | —        |
| Emilia. . . . .                      | 8          | 28         | 3         | —        | —        |
| Toscana . . . . .                    | 1          | 28         | 9         | 1        | —        |
| Marche . . . . .                     | 3          | 11         | 2         | 1        | —        |
| Umbria ( <i>Perugia</i> ) . . . . .  | 1          | 7          | 2         | —        | —        |
| Lazio ( <i>Roma</i> ) . . . . .      | 3          | 11         | —         | 1        | —        |
| Abruzzi e Molise . . . . .           | 9          | 14         | 2         | —        | —        |
| Campania . . . . .                   | 16         | 31         | 4         | —        | —        |
| Puglie . . . . .                     | 2          | 22         | 4         | —        | —        |
| Lucania ( <i>Potenza</i> ) . . . . . | 4          | 6          | —         | —        | —        |
| Calabrie . . . . .                   | 8          | 13         | 1         | 1        | —        |
| Sicilia . . . . .                    | 26         | 24         | 2         | —        | —        |
| Sardegna . . . . .                   | 3          | 7          | 1         | 1        | —        |
| <b>Regno . . . . .</b>               | <b>100</b> | <b>346</b> | <b>56</b> | <b>6</b> | <b>—</b> |

*Elezioni dell'anno 1904*

|                                      |           |            |            |           |          |
|--------------------------------------|-----------|------------|------------|-----------|----------|
| Piemonte. . . . .                    | 1         | 35         | 18         | 2         | —        |
| Liguria . . . . .                    | 1         | 9          | 5          | 2         | —        |
| Lombardia . . . . .                  | 5         | 33         | 15         | 8         | 3        |
| Veneto. . . . .                      | 4         | 32         | 13         | 1         | —        |
| Emilia. . . . .                      | 3         | 20         | 16         | —         | —        |
| Toscana . . . . .                    | —         | 17         | 16         | 5         | 1        |
| Marche . . . . .                     | —         | 9          | 8          | —         | —        |
| Umbria ( <i>Perugia</i> ) . . . . .  | —         | 1          | 7          | 2         | —        |
| Lazio ( <i>Roma</i> ) . . . . .      | 1         | 4          | 7          | 3         | —        |
| Abruzzi e Molise . . . . .           | 3         | 16         | 5          | 1         | —        |
| Campania . . . . .                   | 10        | 29         | 9          | 3         | —        |
| Puglie . . . . .                     | 1         | 11         | 15         | 1         | —        |
| Lucania ( <i>Potenza</i> ) . . . . . | 2         | 6          | —          | 1         | 1        |
| Calabrie . . . . .                   | 1         | 20         | 2          | —         | —        |
| Sicilia . . . . .                    | 10        | 33         | 9          | —         | —        |
| Sardegna . . . . .                   | 4         | 5          | 3          | —         | —        |
| <b>Regno . . . . .</b>               | <b>46</b> | <b>280</b> | <b>148</b> | <b>29</b> | <b>5</b> |

(\*) Cfr. « Avvertenze alle tavole ». — (1) Cfr. nota pari numero a pag. 84.

Segue TAVOLA 32. — DISTRIBUZIONE DEI COLLEGI UNINOMINALI SECONDO IL NUMERO DEI CANDIDATI CHE SI PRESENTARONO ALLE ELEZIONI. \*

| REGIONI<br>(*) | NUMERO DEI COLLEGI NEI QUALI I CANDIDATI<br>PRESENTATISI ALLE ELEZIONI FURONO (1) |   |   |   |   |   |   |
|----------------|---|---|---|---|---|---|---|
|                | 1   | 2 | 3 | 4 | 5 | 6 | 7 |
| 1              | 2   | 3 | 4 | 5 | 6 | 7 | 8 |

*Elezioni dell'anno 1909*

|                            |           |            |            |           |          |   |   |
|----------------------------|-----------|------------|------------|-----------|----------|---|---|
| Piemonte. . . . .          | 3         | 36         | 13         | 3         | 1        | — | — |
| Liguria . . . . .          | 1         | 9          | 6          | 1         | —        | — | — |
| Lombardia . . . . .        | 8         | 37         | 17         | 2         | —        | — | — |
| Veneto. . . . .            | 5         | 31         | 10         | 4         | —        | — | — |
| Emilia. . . . .            | 4         | 20         | 13         | 2         | —        | — | — |
| Toscana . . . . .          | 1         | 28         | 9          | 1         | —        | — | — |
| Marche . . . . .           | 3         | 9          | 5          | —         | —        | — | — |
| Umbria (Perugia). . . . .  | —         | 7          | 3          | —         | —        | — | — |
| Lazio (Roma). . . . .      | 2         | 8          | 5          | —         | —        | — | — |
| Abruzzi e Molise . . . . . | 6         | 17         | 1          | 1         | —        | — | — |
| Campania . . . . .         | 14        | 28         | 7          | 1         | 1        | — | — |
| Puglie . . . . .           | 6         | 15         | 6          | 1         | —        | — | — |
| Lucania (Potenza). . . . . | 5         | 4          | —          | 1         | —        | — | — |
| Calabrie . . . . .         | 8         | 13         | 2          | —         | —        | — | — |
| Sicilia . . . . .          | 15        | 34         | 3          | —         | —        | — | — |
| Sardegna . . . . .         | 4         | 6          | 2          | —         | —        | — | — |
| <b>Regno . . . . .</b>     | <b>85</b> | <b>302</b> | <b>102</b> | <b>17</b> | <b>2</b> | — | — |

*Elezioni dell'anno 1913*

|                            |           |            |            |           |           |          |          |
|----------------------------|-----------|------------|------------|-----------|-----------|----------|----------|
| Piemonte. . . . .          | 3         | 32         | 16         | 4         | 1         | —        | —        |
| Liguria . . . . .          | —         | 7          | 5          | 2         | 1         | 2        | —        |
| Lombardia . . . . .        | 1         | 27         | 28         | 8         | —         | —        | —        |
| Veneto. . . . .            | 3         | 22         | 21         | 4         | —         | —        | —        |
| Emilia. . . . .            | 3         | 17         | 14         | 4         | 1         | —        | —        |
| Toscana . . . . .          | —         | 21         | 12         | 4         | 2         | —        | —        |
| Marche . . . . .           | 2         | 4          | 7          | 3         | 1         | —        | —        |
| Umbria (Perugia). . . . .  | 1         | 3          | 5          | 1         | —         | —        | —        |
| Lazio (Roma). . . . .      | —         | 10         | 3          | —         | 1         | —        | 1        |
| Abruzzi e Molise . . . . . | 8         | 12         | 3          | 1         | 1         | —        | —        |
| Campania . . . . .         | 9         | 21         | 15         | 4         | 2         | —        | —        |
| Puglie . . . . .           | 1         | 12         | 12         | 2         | 1         | —        | —        |
| Lucania (Potenza). . . . . | 1         | 6          | 2          | 1         | —         | —        | —        |
| Calabrie . . . . .         | 3         | 16         | 4          | —         | —         | —        | —        |
| Sicilia . . . . .          | 5         | 30         | 10         | 7         | —         | —        | —        |
| Sardegna . . . . .         | 2         | 4          | 2          | 4         | —         | —        | —        |
| <b>Regno . . . . .</b>     | <b>42</b> | <b>244</b> | <b>159</b> | <b>49</b> | <b>11</b> | <b>2</b> | <b>1</b> |

(\*) Cfr. « Avvertenze alle tavole ». — (1) Cfr. no'a pari numero a pag. 84.

## TAVOLA 33. — COLLEGI PLURINOMINALI CON SCRUTINIO DI LISTA: VOTI ATTRIBUITI AGLI ELETTI AL 1° SCRUTINIO. \*

| PROVINCIE, COLLEGI<br>E REGIONI           | DATI ASSOLUTI (1) |         |         | DATI RELATIVI A 100 VOTI IN<br>COMPLESSO ATTRIBUITI A TUTTI<br>CANDIDATI (1) |      |       |
|---|-------------------|---------|---------|--|------|-------|
|   | 1882              | 1886    | 1890    | 1882   | 1886 | 1890  |
| 1   | 2                 | 3       | 4       | 5  | 6    | 7     |
| <b>Alessandria</b> . . . . .              | 101.059           | 104.055 | 122.709 | 68,4   | 63,0 | 72,5  |
| I (Alessandria) . . . . .                 | 34.287            | 38.006  | 36.612  | 75,5   | 71,7 | 69,3  |
| II (Asti) . . . . .                       | 19.732            | 22.030  | 32.048  | 73,0   | 67,2 | 79,1  |
| III (Casale) . . . . .                    | 23.602            | 17.961  | 21.940  | 51,3   | 60,4 | 56,7  |
| IV (Acqui) . . . . .                      | 23.438            | 26.058  | 32.109  | 74,4   | 70,2 | 100,0 |
| <b>Cuneo</b> . . . . .                    | 63.693            | 80.426  | 75.968  | 78,6   | 82,7 | 84,6  |
| I (Cuneo) . . . . .                       | 13.995            | 25.216  | 19.506  | 76,4   | 94,6 | 83,0  |
| II (Saluzzo) . . . . .                    | 11.466            | 12.462  | 11.562  | 77,4   | 78,8 | 87,6  |
| III (Alba) . . . . .                      | 18.211            | 20.331  | 23.147  | 86,1   | 83,0 | 78,1  |
| IV (Mondovì) . . . . .                    | 20.021            | 22.417  | 21.753  | 75,4   | 73,9 | 92,7  |
| <b>Novara</b> . . . . .                   | 90.387            | 92.458  | 90.024  | 70,4   | 71,7 | 74,4  |
| I (Novara) . . . . .                      | 31.451            | 39.313  | 35.407  | 73,6   | 81,1 | 86,1  |
| II (Biella) . . . . .                     | 39.690            | 34.272  | 36.034  | 64,8   | 65,7 | 65,2  |
| III (Vercelli) . . . . .                  | 19.246            | 18.873  | 18.583  | 78,7   | 66,5 | 75,8  |
| <b>Torino</b> . . . . .                   | 109.796           | 130.820 | 145.375 | 74,8   | 77,4 | 81,3  |
| I (Torino) . . . . .                      | 27.660            | 22.341  | 26.483  | 78,1   | 67,8 | 79,3  |
| II (Ciriè) . . . . .                      | 10.015            | 30.970  | 24.028  | 53,1   | 82,9 | 84,8  |
| III (Avigliana) . . . . .                 | 14.047            | 17.310  | 21.908  | 68,5   | 79,1 | 92,4  |
| IV (Pinerolo) . . . . .                   | 10.233            | 13.532  | 15.177  | 64,2   | 71,4 | 93,1  |
| V (Ivrea) . . . . .                       | 47.841            | 56.667  | 57.779  | 85,5   | 81,1 | 76,1  |
| <b>Piemonte</b> . . . . .                 | 384.935           | 407.759 | 434.076 | 72,4   | 72,7 | 77,7  |
| <b>Genova</b> . . . . .                   | 78.471            | 94.114  | 93.007  | 59,9   | 67,3 | 74,6  |
| I (Genova) . . . . .                      | 27.660            | 32.208  | 28.797  | 62,4   | 65,8 | 68,2  |
| II (Savona) . . . . .                     | 31.131            | 33.342  | 32.160  | 59,6   | 66,5 | 70,4  |
| III (Chiavari) . . . . .                  | 19.377            | 26.564  | 32.050  | 67,1   | 70,3 | 87,2  |
| <b>Imperia (Porto Maurizio)</b> . . . . . | 15.709            | 21.888  | 31.510  | 50,9   | 62,5 | 77,6  |
| <b>Liguria</b> . . . . .                  | 94.180            | 115.997 | 124.517 | 58,2   | 66,3 | 75,4  |
| <b>Bergamo</b> . . . . .                  | 24.010            | 20.976  | 16.338  | 63,1   | 60,6 | 53,7  |
| I (Bergamo) . . . . .                     | 16.631            | 12.512  | 5.134   | 67,0   | 62,3 | 29,9  |
| II (Treviglio) . . . . .                  | 7.379             | 8.464   | 11.204  | 55,8   | 58,1 | 84,5  |
| <b>Brescia</b> . . . . .                  | 57.507            | 53.371  | 51.512  | 73,7   | 83,2 | 90,8  |
| I (Brescia) . . . . .                     | 36.644            | 33.994  | 35.183  | 76,1   | 80,1 | 90,8  |
| II (Verolanuova) . . . . .                | 20.863            | 19.377  | 16.329  | 69,8   | 89,4 | 92,5  |
| <b>Como</b> . . . . .                     | 77.425            | 72.072  | 78.041  | 66,2   | 72,7 | 72,2  |
| I (Como) . . . . .                        | 46.018            | 39.727  | 48.104  | 65,1   | 71,2 | 69,2  |
| II (Lecco) . . . . .                      | 31.407            | 32.345  | 29.937  | 67,9   | 74,6 | 77,7  |
| <b>Cremona</b> . . . . .                  | 19.875            | 25.202  | 30.224  | 55,8   | 60,7 | 67,7  |
| I (Cremona) . . . . .                     | 11.713            | 13.897  | 14.766  | 54,1   | 54,9 | 61,5  |
| II (Crema) . . . . .                      | 8.162             | 11.305  | 15.458  | 58,3   | 69,7 | 74,9  |
| <b>Mantova (Mantova)</b> . . . . .        | 29.114            | 30.826  | 38.487  | 61,5   | 59,0 | 66,4  |
| <b>Milano</b> . . . . .                   | 125.810           | 113.902 | 130.523 | 72,7   | 68,2 | 79,5  |
| I (Milano) . . . . .                      | 49.049            | 44.919  | 50.055  | 69,6   | 65,9 | 67,9  |
| II (Busto Arsizio) . . . . .              | 31.230            | 24.799  | 33.137  | 78,6   | 64,1 | 82,7  |
| III (Monza) . . . . .                     | 37.632            | 35.942  | 38.902  | 76,8   | 77,5 | 100,0 |
| IV (Lodi) . . . . .                       | 7.899             | 8.241   | 8.429   | 67,0   | 69,7 | 73,6  |
| <b>Pavia</b> . . . . .                    | 61.900            | 60.802  | 58.944  | 80,6   | 81,6 | 76,3  |
| I (Pavia) . . . . .                       | 41.212            | 37.395  | 41.374  | 75,7   | 75,2 | 77,4  |
| II (Voghera) . . . . .                    | 20.688            | 23.407  | 17.570  | 92,5   | 94,6 | 73,9  |
| <b>Sondrio (Sondrio)</b> . . . . .        | 7.401             | 8.058   | 7.216   | 78,2   | 65,1 | 65,2  |
| <b>Lombardia</b> . . . . .                | 403.042           | 385.209 | 411.285 | 70,1   | 70,6 | 74,7  |
| <b>Belluno (Belluno)</b> . . . . .        | 9.987             | 14.761  | 15.543  | 51,7   | 60,0 | 62,7  |
| <b>Padova</b> . . . . .                   | 22.468            | 33.074  | 32.191  | 65,3   | 80,1 | 92,0  |
| I (Padova) . . . . .                      | 10.105            | 16.785  | 14.780  | 54,9   | 80,4 | 92,7  |
| II (Este) . . . . .                       | 12.363            | 16.289  | 17.411  | 77,3   | 79,8 | 91,4  |
| <b>Rovigo (Rovigo)</b> . . . . .          | 18.113            | 24.493  | 29.616  | 54,0   | 54,0 | 53,7  |
| <b>Treviso</b> . . . . .                  | 34.105            | 31.257  | 32.608  | 70,9   | 78,0 | 66,2  |
| I (Treviso) . . . . .                     | 18.237            | 12.311  | 14.784  | 73,6   | 77,0 | 54,3  |
| II (Conegliano) . . . . .                 | 15.868            | 18.946  | 17.914  | 68,0   | 78,7 | 80,9  |

(\*) Cfr. « Avvertenze alle tavole ». — (1) Per il numero di deputati assegnati a ciascun Collegio cfr. Tavola 35 a pag. 95.

Segue TAVOLA 33. — COLLEGI PLURINOMINALI CON SCRUTINIO DI LISTA : VOTI ATTRIBUITI AGLI ELETTI AL 1° SCRUTINIO. \*

| PROVINCIE, COLLEGI<br>E REGIONI                          | DATI ASSOLUTI (1) |                |                | DATI RELATIVI A 100 VOTI IN<br>COMPLESSO ATTRIBUITI A TUTTI<br>I CANDIDATI (1) |             |             |
|--|-------------------|----------------|----------------|--|-------------|-------------|
|  | 1882              | 1886           | 1890           | 1882   | 1886        | 1890        |
|  | 1                 | 2              | 3              | 4  | 5           | 6           |
| <b>Udine</b> . . . . .                                   | 27.664            | 33.547         | 40.798         | 59,2   | 58,8        | 74,6        |
| I (Udine) . . . . .                                      | 8.620             | 10.945         | 15.673         | 49,4   | 59,3        | 93,7        |
| II (Gemona) . . . . .                                    | 9.569             | 9.531          | 12.322         | 80,9   | 61,0        | 68,5        |
| III (Pordenone) . . . . .                                | 9.475             | 13.071         | 12.803         | 55,3   | 58,8        | 64,0        |
| <b>Venezia</b> . . . . .                                 | 17.879            | 21.661         | 24.836         | 69,4   | 64,4        | 66,1        |
| I (Venezia) . . . . .                                    | 9.663             | 10.431         | 12.516         | 62,1   | 68,6        | 57,9        |
| II (Dolo) . . . . .                                      | 8.216             | 11.230         | 12.321         | 80,5   | 60,9        | 77,2        |
| <b>Verona</b> . . . . .                                  | 24.159            | 36.850         | 38.323         | 55,9   | 63,8        | 69,0        |
| I (Verona) . . . . .                                     | 12.048            | 17.134         | 20.954         | 60,1   | 65,0        | 67,2        |
| II (Legnago) . . . . .                                   | 12.111            | 19.716         | 17.369         | 52,3   | 62,7        | 71,3        |
| <b>Vicenza</b> . . . . .                                 | 33.022            | 28.395         | 35.176         | 65,8   | 59,4        | 72,4        |
| I (Vicenza) . . . . .                                    | 22.763            | 17.204         | 20.749         | 69,8   | 57,9        | 66,9        |
| II (Bassano) . . . . .                                   | 10.259            | 11.191         | 14.427         | 58,4   | 61,7        | 82,1        |
| <b>Veneto</b> . . . . .                                  | <b>187.397</b>    | <b>224.038</b> | <b>249.181</b> | <b>62,2</b>  | <b>64,4</b> | <b>69,1</b> |
| <b>Bologna</b> . . . . .                                 | 47.641            | 59.557         | 50.917         | 63,6   | 65,6        | 69,9        |
| I (Bologna) . . . . .                                    | 35.123            | 44.717         | 38.293         | 67,0   | 69,5        | 77,2        |
| II (Imola) . . . . .                                     | 12.518            | 14.840         | 12.624         | 55,7   | 56,1        | 54,3        |
| <b>Ferrara (Ferrara)</b> . . . . .                       | 24.923            | 23.977         | 26.656         | 60,9   | 54,1        | 52,8        |
| <b>Forlì (Forlì)</b> . . . . .                           | 15.822            | 19.912         | 16.113         | 51,1   | 95,8        | 75,4        |
| <b>Modena (Modena)</b> . . . . .                         | 23.802            | 25.040         | 21.317         | 71,3   | 65,2        | 70,9        |
| <b>Parma (Parma)</b> . . . . .                           | 23.556            | 26.580         | 23.251         | 69,2   | 69,9        | 66,0        |
| <b>Piacenza (Piacenza)</b> . . . . .                     | 15.037            | 18.209         | 12.561         | 60,9   | 53,6        | 49,9        |
| <b>Ravenna (Ravenna)</b> . . . . .                       | 15.660            | 19.317         | 20.063         | 54,0   | 55,1        | 60,7        |
| <b>Reggio nell'Emilia (Reggio nell'Emilia)</b> . . . . . | 27.133            | 26.781         | 33.146         | 67,8   | 67,8        | 65,6        |
| <b>Emilia</b> . . . . .                                  | <b>193.574</b>    | <b>219.373</b> | <b>204.024</b> | <b>62,9</b>  | <b>64,4</b> | <b>64,0</b> |
| <b>Arezzo (Arezzo)</b> . . . . .                         | 21.809            | 27.587         | 26.547         | 64,4   | 67,8        | 66,7        |
| <b>Firenze</b> . . . . .                                 | 63.601            | 76.202         | 73.096         | 60,4   | 84,1        | 69,3        |
| I (Firenze) . . . . .                                    | 19.464            | 18.272         | 17.034         | 64,6   | 86,5        | 79,1        |
| II (Rocca S. Casciano) . . . . .                         | 11.462            | 13.356         | 14.461         | 77,6   | 76,5        | 87,8        |
| III (Pistoia) . . . . .                                  | 7.803             | 15.771         | 15.450         | 41,1   | 85,9        | 53,6        |
| IV (Empoli) . . . . .                                    | 24.872            | 28.803         | 26.161         | 60,0   | 86,1        | 67,6        |
| <b>Grosseto (Grosseto)</b> . . . . .                     | 3.710             | 7.510          | 7.399          | 45,5   | 58,1        | 58,3        |
| <b>Livorno (Livorno)</b> . . . . .                       | 7.023             | 10.606         | 9.490          | 45,4   | 63,5        | 55,6        |
| <b>Lucca (Lucca)</b> . . . . .                           | 24.048            | 33.022         | 31.838         | 68,1   | 77,0        | 68,0        |
| <b>Massa e Carrara (Massa e Carrara)</b> . . . . .       | 13.217            | 14.073         | 20.644         | 65,4   | 61,6        | 69,0        |
| <b>Pisa (Pisa)</b> . . . . .                             | 38.283            | 53.927         | 51.190         | 61,5   | 70,7        | 77,4        |
| <b>Siena (Siena)</b> . . . . .                           | 22.858            | 24.040         | 19.492         | 74,2   | 78,4        | 77,5        |
| <b>Toscana</b> . . . . .                                 | <b>194.549</b>    | <b>246.967</b> | <b>239.696</b> | <b>62,5</b>  | <b>74,0</b> | <b>69,9</b> |
| <b>Ancona (Ancona)</b> . . . . .                         | 21.590            | 24.544         | 26.104         | 65,0   | 68,2        | 64,8        |
| <b>Ascoli Piceno (Ascoli Piceno)</b> . . . . .           | 16.655            | 19.458         | 24.066         | 56,1   | 63,9        | 68,0        |
| <b>Macerata (Macerata)</b> . . . . .                     | 19.194            | 22.559         | 25.878         | 61,6   | 64,5        | 74,9        |
| <b>Pesaro e Urbino (Pesaro e Urbino)</b> . . . . .       | 13.614            | 22.741         | 23.619         | 49,0   | 62,3        | 61,4        |
| <b>Marche</b> . . . . .                                  | <b>71.053</b>     | <b>89.302</b>  | <b>99.667</b>  | <b>58,3</b>  | <b>64,8</b> | <b>67,0</b> |
| <b>Perugia</b> . . . . .                                 | 42.050            | 58.449         | 68.766         | 69,3   | 80,1        | 83,4        |
| I (Perugia) . . . . .                                    | 22.719            | 29.329         | 32.859         | 70,4   | 88,1        | 80,7        |
| II (Spoleto) . . . . .                                   | 19.331            | 29.120         | 35.907         | 68,0   | 73,3        | 86,0        |
| <b>Umbria</b> . . . . .                                  | <b>42.050</b>     | <b>58.449</b>  | <b>68.766</b>  | <b>69,3</b>  | <b>80,1</b> | <b>83,4</b> |
| <b>Roma</b> . . . . .                                    | 61.835            | 77.037         | 88.164         | 64,6   | 66,9        | 71,1        |
| I (Roma) . . . . .                                       | 21.703            | 22.501         | 30.115         | 59,0   | 58,2        | 78,1        |
| II (Velletri) . . . . .                                  | 17.472            | 23.150         | 21.236         | 80,0   | 76,8        | 52,8        |
| III (Viterbo) . . . . .                                  | 12.589            | 20.005         | 22.379         | 51,9   | 69,1        | 87,5        |
| IV (Prosinone) . . . . .                                 | 10.071            | 11.381         | 14.434         | 78,0   | 65,5        | 73,2        |
| <b>Lazio</b> . . . . .                                   | <b>61.835</b>     | <b>77.037</b>  | <b>88.164</b>  | <b>64,6</b>  | <b>66,9</b> | <b>71,1</b> |

(\*) Cfr. « Avvertenze alle tavole ». — (1) Cfr. nota pari numero a pag. 91.

Segue TAVOLA 33. — COLLEGI PLURINOMINALI CON SCRUTINIO DI LISTA : VOTI ATTRIBUITI AGLI ELETTI AL 1° SCRUTINIO. \*

| PROVINCIE, COLLEGI<br>E REGIONI        | DATI ASSOLUTI (1) |         |         | DATI RELATIVI A 100 VOTI IN<br>COMPLESSO ATTRIBUITI A TUTTI<br>I CANDIDATI (1) |      |       |
|--|-------------------|---------|---------|--|------|-------|
|  | 1882              | 1886    | 1890    | 1882   | 1886 | 1890  |
|  | 2                 | 3       | 4       | 5  | 6    | 7     |
| <b>Campobasso</b> . . . . .            | 30.959            | 39.595  | 52.375  | 66,8   | 65,0 | 73,8  |
| I (Campobasso) . . . . .               | 17.598            | 23.623  | 30.422  | 60,2   | 61,8 | 64,5  |
| II (Isernia) . . . . .                 | 13.361            | 15.972  | 21.953  | 78,1   | 70,3 | 92,0  |
| <b>Chieti</b> . . . . .                | 31.403            | 38.010  | 31.578  | 61,9   | 62,5 | 57,4  |
| I (Chieti) . . . . .                   | 19.874            | 23.236  | 19.480  | 68,6   | 67,4 | 61,0  |
| II (Lanciano) . . . . .                | 11.529            | 14.774  | 12.098  | 53,0   | 56,1 | 62,5  |
| <b>L'Aquila</b> . . . . .              | 34.236            | 46.966  | 44.674  | 67,4   | 78,7 | 82,3  |
| I (L'Aquila) . . . . .                 | 19.852            | 23.563  | 23.395  | 68,3   | 74,8 | 70,9  |
| II (Sulmona) . . . . .                 | 14.384            | 23.403  | 21.279  | 66,2   | 63,0 | 100,0 |
| <b>Teramo (Teramo)</b> . . . . .       | 24.419            | 32.171  | 32.442  | 70,3   | 77,9 | 79,3  |
| <b>Abruzzi e Molise</b> . . . . .      | 121.017           | 156.742 | 161.069 | 66,3   | 70,4 | 72,8  |
| <b>Avellino</b> . . . . .              | 35.689            | 61.583  | 73.134  | 50,1   | 67,7 | 76,1  |
| I (Avellino) . . . . .                 | 26.602            | 43.222  | 41.945  | 51,8   | 67,9 | 69,3  |
| II (Ariano) . . . . .                  | 9.087             | 18.361  | 31.189  | 45,8   | 67,3 | 87,8  |
| <b>Benevento (Benevento)</b> . . . . . | 20.987            | 40.178  | 33.209  | 49,9   | 72,0 | 59,0  |
| <b>Caserta</b> . . . . .               | 68.030            | 93.827  | 108.019 | 62,2   | 73,8 | 73,1  |
| I (Caserta) . . . . .                  | 20.672            | 27.932  | 26.994  | 58,6   | 73,3 | 64,2  |
| II (Capua) . . . . .                   | 23.793            | 34.729  | 41.266  | 61,2   | 68,6 | 73,0  |
| III (Cassino) . . . . .                | 23.565            | 31.166  | 39.759  | 67,0   | 61,2 | 80,8  |
| <b>Napoli</b> . . . . .                | 54.447            | 76.304  | 77.809  | 52,8   | 80,9 | 59,6  |
| I (Napoli) . . . . .                   | 18.963            | 23.323  | 18.469  | 64,7   | 66,8 | 60,7  |
| II (Napoli) . . . . .                  | 11.076            | 23.863  | 24.369  | 34,7   | 60,9 | 63,2  |
| III (Napoli) . . . . .                 | 14.713            | 17.697  | 17.250  | 62,3   | 66,7 | 58,9  |
| IV (Castellammare di Stabia) . . . . . | 9.695             | 11.621  | 17.721  | 52,9   | 46,7 | 54,7  |
| <b>Salerno</b> . . . . .               | 41.544            | 59.787  | 57.131  | 58,5   | 60,5 | 66,2  |
| I (Salerno) . . . . .                  | 20.414            | 29.261  | 24.604  | 63,7   | 71,7 | 75,9  |
| II (Campagna) . . . . .                | 8.850             | 12.577  | 13.690  | 55,5   | 57,4 | 63,3  |
| III (Vallo della Lucania) . . . . .    | 12.280            | 17.949  | 18.837  | 53,4   | 49,8 | 58,2  |
| <b>Campania</b> . . . . .              | 220.697           | 331.679 | 349.302 | 55,6   | 66,6 | 67,5  |
| <b>Bari</b> . . . . .                  | 49.424            | 58.245  | 63.697  | 64,1   | 62,9 | 61,1  |
| I (Bari) . . . . .                     | 18.497            | 19.088  | 18.542  | 61,5   | 64,2 | 52,3  |
| II (Trani) . . . . .                   | 19.674            | 26.149  | 29.089  | 62,5   | 59,5 | 61,4  |
| III (Acquaviva delle Fonti) . . . . .  | 11.253            | 13.008  | 16.066  | 72,5   | 68,9 | 74,5  |
| <b>Foggia</b> . . . . .                | 18.268            | 30.345  | 35.437  | 52,4   | 62,5 | 74,7  |
| I (Foggia) . . . . .                   | 10.449            | 20.880  | 22.549  | 52,3   | 70,5 | 78,1  |
| II (S. Severo) . . . . .               | 7.819             | 9.465   | 12.888  | 52,5   | 49,9 | 69,2  |
| <b>Lecce</b> . . . . .                 | 29.101            | 41.057  | 47.076  | 51,3   | 54,3 | 55,4  |
| I (Lecce) . . . . .                    | 11.299            | 18.250  | 18.047  | 51,6   | 61,9 | 55,0  |
| II (Taranto) . . . . .                 | 9.494             | 14.146  | 17.702  | 49,0   | 53,8 | 60,1  |
| III (Gallipoli) . . . . .              | 8.308             | 8.661   | 11.327  | 53,7   | 43,8 | 49,9  |
| <b>Puglia</b> . . . . .                | 96.793            | 129.647 | 146.210 | 57,4   | 59,8 | 61,8  |
| <b>Potenza</b> . . . . .               | 33.275            | 47.101  | 53.777  | 64,2   | 71,5 | 81,4  |
| I (Potenza) . . . . .                  | 9.247             | 16.174  | 18.298  | 54,5   | 71,5 | 81,7  |
| II (Lagonegro) . . . . .               | 13.021            | 18.600  | 21.318  | 70,4   | 81,7 | 100,0 |
| III (Tricarico) . . . . .              | 11.007            | 12.327  | 14.161  | 67,4   | 60,2 | 63,4  |
| <b>Lucania</b> . . . . .               | 33.275            | 47.101  | 53.777  | 64,2   | 71,5 | 81,4  |
| <b>Catanzaro</b> . . . . .             | 39.418            | 57.065  | 59.990  | 52,3   | 55,8 | 66,6  |
| I (Catanzaro) . . . . .                | 25.125            | 26.527  | 32.267  | 58,4   | 54,7 | 75,8  |
| II (Monteleone) . . . . .              | 14.293            | 31.538  | 27.723  | 44,1   | 56,8 | 68,4  |
| <b>Cosenza</b> . . . . .               | 33.466            | 44.818  | 52.122  | 49,0   | 61,2 | 72,1  |
| I (Cosenza) . . . . .                  | 18.936            | 24.983  | 25.441  | 52,8   | 67,3 | 68,0  |
| II (Castrovillari) . . . . .           | 14.530            | 19.835  | 26.681  | 44,8   | 55,0 | 76,4  |
| <b>Reggio di Calabria</b> . . . . .    | 26.041            | 35.148  | 46.168  | 56,2   | 61,0 | 79,3  |
| I (Reggio di Calabria) . . . . .       | 15.638            | 21.522  | 25.938  | 65,5   | 65,2 | 81,0  |
| II (Palmi) . . . . .                   | 10.403            | 13.626  | 20.230  | 46,3   | 55,2 | 77,2  |
| <b>Calabria</b> . . . . .              | 98.925            | 137.681 | 158.280 | 58,1   | 58,8 | 71,7  |

(\*) Cfr. « Avvertenze alle tavole ». — (1) Cfr. nota pari numero a pag. 91.



Segue TAVOLA 33. — COLLEGI PLURINOMINALI CON SCRUTINIO DI LISTA: VOTI ATTRIBUITI AGLI ELETTI AL 1° SCRUTINIO. \*

| PROVINCIE, COLLEGI<br>E REGIONI                | DATI ASSOLUTI (1) |           |           | DATI RELATIVI A 100 VOTI IN<br>COMPLESSO ATTRIBUITI A TUTTI<br>I CANDIDATI (1) |      |      |
|--|-------------------|-----------|-----------|--|------|------|
|  | 1882              | 1886      | 1890      | 1882   | 1886 | 1890 |
|  | 2                 | 3         | 4         | 5  | 6    | 7    |
| <b>Agrigento (Girgenti)</b> . . . . .          | 25.124            | 29.036    | 33.667    | 63,9   | 66,7 | 72,6 |
| I (Agrigento) . . . . .                        | 14.544            | 16.127    | 20.474    | 68,8   | 75,9 | 87,0 |
| II (Sciacca) . . . . .                         | 10.580            | 12.909    | 13.193    | 68,2   | 67,9 | 67,7 |
| <b>Caltanissetta (Caltanissetta)</b> . . . . . | 14.419            | 25.975    | 30.994    | 43,5   | 57,5 | 70,8 |
| <b>Catania</b> . . . . .                       | 36.200            | 64.615    | 62.455    | 63,7   | 73,7 | 70,5 |
| I (Catania) . . . . .                          | 11.711            | 13.666    | 12.636    | 61,5   | 61,4 | 61,3 |
| II (Acireale) . . . . .                        | 16.068            | 36.407    | 32.163    | 66,5   | 72,5 | 66,8 |
| III (Regalbuto) . . . . .                      | 8.421             | 14.542    | 17.656    | 43,9   | 70,3 | 89,1 |
| <b>Messina</b> . . . . .                       | 30.687            | 45.774    | 50.604    | 56,0   | 72,3 | 68,8 |
| I (Messina) . . . . .                          | 11.704            | 17.599    | 19.101    | 54,6   | 63,1 | 63,3 |
| II (Patti) . . . . .                           | 18.983            | 28.175    | 31.503    | 56,9   | 79,6 | 72,5 |
| <b>Palermo</b> . . . . .                       | 43.376            | 63.565    | 68.015    | 58,8   | 79,1 | 85,5 |
| I (Palermo) . . . . .                          | 20.312            | 23.412    | 25.350    | 65,4   | 69,8 | 78,6 |
| II (Corleone) . . . . .                        | 10.306            | 19.780    | 19.586    | 55,9   | 88,8 | 85,4 |
| III (Termini Imerese) . . . . .                | 12.758            | 20.373    | 23.079    | 52,6   | 83,2 | 94,7 |
| <b>Siracusa</b> . . . . .                      | 21.119            | 32.027    | 42.643    | 50,2   | 59,8 | 78,8 |
| I (Siracusa) . . . . .                         | 9.849             | 17.126    | 20.321    | 49,6   | 59,8 | 63,9 |
| II (Modica) . . . . .                          | 11.270            | 14.901    | 22.322    | 50,7   | 59,7 | 97,0 |
| <b>Trapani (Trapani)</b> . . . . .             | 21.886            | 53.969    | 70.016    | 51,9   | 68,9 | 91,2 |
| <b>Sicilia</b> . . . . .                       | 192.811           | 314.961   | 358.394   | 56,4   | 69,7 | 77,4 |
| <b>Cagliari</b> . . . . .                      | 24.882            | 28.218    | 31.021    | 67,0   | 68,3 | 63,3 |
| I (Cagliari) . . . . .                         | 16.105            | 17.298    | 20.252    | 64,6   | 61,1 | 62,2 |
| II (Oristano) . . . . .                        | 8.777             | 10.920    | 10.769    | 72,0   | 84,1 | 65,3 |
| <b>Sassari (Sassari)</b> . . . . .             | 23.204            | 28.117    | 32.426    | 67,4   | 70,1 | 70,9 |
| <b>Sardegna</b> . . . . .                      | 48.086            | 56.335    | 63.447    | 67,2   | 69,2 | 67,0 |
| <b>Italia Settentrionale</b> . . . . .         | 1.243.128         | 1.352.376 | 1.423.083 | 67,2   | 68,7 | 72,8 |
| » Centrale . . . . .                           | 369.487           | 471.755   | 496.293   | 62,6   | 71,5 | 72,5 |
| » Meridionale . . . . .                        | 570.707           | 802.200   | 868.638   | 57,7   | 64,9 | 68,8 |
| » Insulare . . . . .                           | 240.897           | 371.296   | 421.841   | 58,2   | 69,6 | 75,7 |
| <b>REGNO</b> . . . . .                         | 2.424.219         | 2.997.627 | 3.209.855 | 63,1   | 68,1 | 71,8 |

(\*) Cfr. « Avvertenze alle tavole ». — (1) Cfr. nota pari numero a pag. 91.

TAVOLA. 34 — COLLEGI PLURINOMINALI CON SCRUTINIO DI LISTA: VOTI ATTRIBUITI AGLI ELETTI AL BALLOTTAGGIO. \*

| COLLEGI                | DATI ASSOLUTI |        |        | DATI RELATIVI A 100 VOTI IN<br>COMPLESSO ATTRIBUITI A TUTTI<br>I CANDIDATI |      |      |
|------------------------|---------------|--------|--------|--|------|------|
|                        | 1882          | 1886   | 1890   | 1882   | 1886 | 1890 |
|                        | 2             | 3      | 4      | 5  | 6    | 7    |
| Genova I . . . . .     | —             | —      | 2.329  | —  | —    | 77,8 |
| Bergamo I . . . . .    | —             | 4.425  | 12.378 | —  | 57,6 | 97,4 |
| Brescia I . . . . .    | 5.354         | 6.922  | —      | 50,8   | 68,7 | —    |
| Modena . . . . .       | 3.251         | —      | 4.305  | 80,9   | —    | 50,6 |
| Roma I . . . . .       | 2.822         | —      | —      | 62,5   | —    | —    |
| Napoli II . . . . .    | 4.002         | —      | —      | 51,1   | —    | —    |
| <b>REGNO</b> . . . . . | 15.429        | 11.347 | 19.012 | 57,3   | 63,9 | 77,6 |

(\*) Cfr. « Avvertenze alle tavole ». Per il numero dei deputati cfr. Tavola 36 a pag. 98.

TAVOLA 35. — COLLEGI PLURINOMINALI CON SCRUTINIO DI LISTA: ELETTI E NON ELETTI AL 1° SCRUTINIO E NUMERO MEDIO DI VOTI AD ESSI ATTRIBUITI. \*

| PROVINCIE, COLLEGI<br>E REGIONI           | N.<br>DEI<br>DEPU-<br>TATI<br>(1) | CANDIDATI<br>NON ELETTI |      |      | NUMERO MEDIO DEI VOTI PER CANDIDATO |        |        |            |       |       |
|---|-----------------------------------|-------------------------|------|------|-------------------------------------|--------|--------|------------|-------|-------|
|   |                                   | 1882                    | 1886 | 1890 | eletto                              |        |        | non eletto |       |       |
|   |                                   |                         |      |      | 1882                                | 1886   | 1890   | 1882       | 1886  | 1890  |
| 1   | 2                                 | 3                       | 4    | 5    | 6                                   | 7      | 8      | 9          | 10    | 11    |
| <b>Alessandria</b> . . . . .              | 13                                | 17                      | 20   | 10   | 7.774                               | 8.004  | 9.439  | 2.746      | 3.062 | 4.648 |
| I (Alessandria) . . . . .                 | 4                                 | 6                       | 3    | 5    | 8.572                               | 9.502  | 9.183  | 1.867      | 4.993 | 3.249 |
| II (Asti) . . . . .                       | 3                                 | 3                       | 5    | 1    | 6.577                               | 7.343  | 10.683 | 2.915      | 2.693 | 5.808 |
| III (Casale) . . . . .                    | 3                                 | 3                       | 9    | 4    | 7.867                               | 5.987  | 7.313  | 6.243      | 2.412 | 6.106 |
| IV (Acqui) . . . . .                      | 3                                 | 5                       | 3    | —    | 7.813                               | 8.686  | 10.703 | 1.614      | 3.694 | —     |
| <b>Cuneo</b> . . . . .                    | 12                                | 12                      | 7    | 4    | 5.308                               | 6.702  | 6.331  | 1.448      | 2.406 | 3.459 |
| I (Cuneo) . . . . .                       | 3                                 | 2                       | 1    | 1    | 4.665                               | 8.405  | 6.502  | 2.284      | 1.430 | 4.002 |
| II (Saluzzo) . . . . .                    | 3                                 | 3                       | 2    | 1    | 3.822                               | 4.154  | 3.854  | 1.114      | 1.677 | 1.639 |
| III (Alba) . . . . .                      | 3                                 | 4                       | 1    | 1    | 6.070                               | 6.777  | 7.716  | 733        | 4.151 | 6.486 |
| IV (Mondovì) . . . . .                    | 3                                 | 3                       | 3    | 1    | 6.674                               | 7.472  | 7.251  | 2.179      | 2.637 | 1.708 |
| <b>Novara</b> . . . . .                   | 12                                | 10                      | 11   | 9    | 7.532                               | 7.705  | 7.502  | 3.809      | 3.322 | 3.437 |
| I (Novara) . . . . .                      | 5                                 | 5                       | 4    | 3    | 6.290                               | 7.863  | 7.081  | 2.262      | 2.298 | 1.910 |
| II (Biella) . . . . .                     | 4                                 | 3                       | 5    | 4    | 9.923                               | 8.568  | 9.009  | 7.184      | 3.571 | 4.819 |
| III (Vercelli) . . . . .                  | 3                                 | 2                       | 2    | 2    | 6.415                               | 6.291  | 6.194  | 2.612      | 4.750 | 2.965 |
| <b>Torino</b> . . . . .                   | 19                                | 26                      | 12   | 12   | 5.779                               | 6.885  | 7.651  | 1.420      | 3.177 | 2.778 |
| I (Torino) . . . . .                      | 5                                 | 9                       | 5    | 3    | 5.530                               | 4.468  | 5.297  | 864        | 2.127 | 2.310 |
| II (Cirié) . . . . .                      | 3                                 | 4                       | 1    | 1    | 3.338                               | 6.990  | 8.009  | 2.215      | 4.311 | 5.321 |
| III (Avigliana) . . . . .                 | 3                                 | 4                       | 2    | 2    | 4.682                               | 5.770  | 7.303  | 1.616      | 2.287 | 901   |
| IV (Pinerolo) . . . . .                   | 3                                 | 3                       | 2    | 1    | 3.411                               | 4.511  | 5.059  | 1.905      | 2.706 | 1.117 |
| V (Ivrea) . . . . .                       | 5                                 | 6                       | 2    | 5    | 9.568                               | 11.333 | 11.556 | 1.352      | 6.595 | 3.633 |
| <b>Piemonte</b> . . . . .                 | 56                                | 65                      | 50   | 35   | 6.517                               | 7.281  | 7.751  | 2.139      | 3.055 | 3.560 |
| <b>Genova</b> . . . . .                   | 13                                | 18                      | 12   | 10   | 6.036                               | 7.240  | 7.751  | 2.920      | 3.813 | 3.161 |
| I (Genova) . . . . .                      | 5                                 | 7                       | 3    | 4    | 5.593                               | 6.442  | 7.199  | 2.410      | 5.587 | 3.354 |
| II (Savona) . . . . .                     | 4                                 | 6                       | 4    | 5    | 7.783                               | 8.836  | 8.040  | 3.519      | 4.447 | 2.699 |
| III (Chiavari) . . . . .                  | 4                                 | 5                       | 5    | 1    | 4.844                               | 6.641  | 8.013  | 2.914      | 2.242 | 4.699 |
| <b>Imperia (Porto Maurizio)</b> . . . . . | 3                                 | 4                       | 3    | 2    | 5.236                               | 7.294  | 10.503 | 3.791      | 4.385 | 4.538 |
| <b>Liguria</b> . . . . .                  | 16                                | 22                      | 15   | 12   | 5.886                               | 7.250  | 8.301  | 3.078      | 3.927 | 3.391 |
| <b>Bergamo</b> . . . . .                  | 7                                 | 17                      | 6    | 5    | 3.430                               | 3.496  | 4.085  | 825        | 2.270 | 2.819 |
| I (Bergamo) . . . . .                     | 4                                 | 10                      | 3    | 4    | 4.168                               | 4.171  | 5.134  | 819        | 2.502 | 3.009 |
| II (Treviglio) . . . . .                  | 3                                 | 7                       | 3    | 1    | 2.460                               | 2.821  | 3.735  | 835        | 2.038 | 2.060 |
| <b>Brescia</b> . . . . .                  | 9                                 | 14                      | 7    | 2    | 7.188                               | 6.671  | 5.724  | 1.468      | 1.535 | 2.596 |
| I (Brescia) . . . . .                     | 5                                 | 7                       | 5    | 1    | 9.161                               | 8.499  | 7.037  | 1.644      | 1.691 | 3.865 |
| II (Verolanuova) . . . . .                | 4                                 | 7                       | 2    | 1    | 5.216                               | 4.844  | 4.082  | 1.292      | 1.144 | 1.326 |
| <b>Como</b> . . . . .                     | 9                                 | 9                       | 7    | 7    | 8.603                               | 8.008  | 8.671  | 4.395      | 3.876 | 4.300 |
| I (Como) . . . . .                        | 5                                 | 4                       | 4    | 4    | 9.204                               | 7.945  | 9.621  | 6.169      | 4.026 | 5.364 |
| II (Lecco) . . . . .                      | 4                                 | 5                       | 3    | 3    | 7.852                               | 8.086  | 7.484  | 2.976      | 3.676 | 2.881 |
| <b>Cremona</b> . . . . .                  | 6                                 | 11                      | 7    | 6    | 3.313                               | 4.200  | 5.037  | 1.432      | 2.334 | 2.401 |
| I (Cremona) . . . . .                     | 3                                 | 6                       | 3    | 4    | 3.904                               | 4.632  | 4.922  | 1.653      | 3.807 | 2.308 |
| II (Crema) . . . . .                      | 3                                 | 5                       | 4    | 2    | 2.721                               | 3.768  | 5.153  | 1.167      | 1.229 | 2.588 |
| <b>Mantova (Mantova)</b> . . . . .        | 5                                 | 7                       | 7    | 4    | 5.823                               | 6.165  | 7.697  | 2.599      | 3.062 | 4.873 |
| <b>Milano</b> . . . . .                   | 18                                | 21                      | 16   | 8    | 6.989                               | 6.328  | 7.251  | 2.250      | 3.318 | 4.208 |
| I (Milano) . . . . .                      | 5                                 | 4                       | 5    | 3    | 9.810                               | 8.984  | 10.011 | 5.359      | 4.644 | 7.896 |
| II (Busto Arsizio) . . . . .              | 5                                 | 3                       | 4    | 3    | 6.246                               | 4.959  | 6.627  | 2.835      | 3.465 | 2.316 |
| III (Monza) . . . . .                     | 5                                 | 9                       | 4    | —    | 7.526                               | 7.190  | 7.780  | 1.261      | 2.613 | —     |
| IV (Lodi) . . . . .                       | 3                                 | 5                       | 3    | 2    | 2.633                               | 2.747  | 2.810  | 1.191      | 1.854 | 1.515 |
| <b>Pavia</b> . . . . .                    | 8                                 | 6                       | 6    | 6    | 7.738                               | 7.600  | 7.368  | 2.486      | 2.285 | 3.051 |
| I (Pavia) . . . . .                       | 5                                 | 5                       | 5    | 4    | 8.242                               | 7.479  | 8.275  | 2.646      | 2.473 | 3.028 |
| II (Voghera) . . . . .                    | 3                                 | 1                       | 1    | 2    | 6.896                               | 7.802  | 5.857  | 1.687      | 1.344 | 3.096 |
| <b>Sondrio (Sondrio)</b> . . . . .        | 2                                 | 2                       | 2    | 3    | 3.701                               | 4.029  | 3.608  | 1.030      | 2.158 | 1.281 |
| <b>Lombardia</b> . . . . .                | 64                                | 87                      | 58   | 41   | 6.397                               | 6.213  | 6.742  | 1.981      | 2.765 | 3.393 |
| <b>Belluno (Belluno)</b> . . . . .        | 3                                 | 7                       | 3    | 3    | 3.329                               | 4.920  | 5.181  | 1.333      | 3.281 | 3.081 |
| <b>Padova</b> . . . . .                   | 6                                 | 8                       | 6    | 4    | 3.745                               | 5.512  | 5.365  | 1.492      | 1.371 | 701   |
| I (Padova) . . . . .                      | 3                                 | 5                       | 3    | 2    | 3.368                               | 5.595  | 4.927  | 1.662      | 1.365 | 581   |
| II (Este) . . . . .                       | 3                                 | 3                       | 3    | 2    | 4.121                               | 5.430  | 5.804  | 1.209      | 1.377 | 822   |
| <b>Rovigo (Rovigo)</b> . . . . .          | 4                                 | 6                       | 5    | 4    | 4.528                               | 6.123  | 7.404  | 2.575      | 4.178 | 6.376 |
| <b>Treviso</b> . . . . .                  | 6                                 | 6                       | 6    | 7    | 5.684                               | 5.210  | 5.450  | 2.337      | 1.471 | 2.382 |
| I (Treviso) . . . . .                     | 3                                 | 3                       | 2    | 3    | 6.079                               | 4.104  | 4.928  | 2.184      | 1.842 | 4.150 |
| II (Conegliano) . . . . .                 | 3                                 | 3                       | 4    | 4    | 5.289                               | 6.315  | 5.971  | 2.490      | 1.285 | 1.056 |
| <b>Udine</b> . . . . .                    | 9                                 | 12                      | 9    | 9    | 3.074                               | 3.727  | 4.533  | 1.587      | 2.616 | 1.547 |
| I (Udine) . . . . .                       | 3                                 | 5                       | 3    | 1    | 2.873                               | 3.648  | 5.224  | 1.765      | 2.501 | 1.055 |
| II (Gemona) . . . . .                     | 3                                 | 2                       | 3    | 3    | 3.190                               | 3.177  | 4.107  | 1.278      | 2.030 | 1.886 |
| III (Pordenone) . . . . .                 | 3                                 | 5                       | 3    | 5    | 3.158                               | 4.357  | 4.268  | 1.534      | 3.315 | 1.441 |

(\*) Cfr. « Avvertenze alle tavole ». — (1) La col. 2 della presente Tavola riporta il numero dei deputati assegnati a ciascun Collegio. Il numero degli eletti, per ognuno degli anni 1882, 1886, e 1890 coincide di solito con tale numero tranne nei Collegi nei quali fu effettuato il ballottaggio (cfr. Tavola 36 a pag. 98).

Segue TAVOLA 35. — COLLEGI PLURINOMINALI CON SCRUTINIO DI LISTA: ELETTI E NON ELETTI AL 1° SCRUTINIO E NUMERO MEDIO DI VOTI AD ESSI ATTRIBUITI. \*

| PROVINCIE, COLLEGI<br>E REGIONI             | N.<br>DEI<br>DEPU-<br>TATI<br>(1) | CANDIDATI<br>NON ELETTI |           |           | NUMERO MEDIO DI VOTI PER CANDIDATO |              |              |              |              |              |
|---|-----------------------------------|-------------------------|-----------|-----------|------------------------------------|--------------|--------------|--------------|--------------|--------------|
|   |                                   | 1882                    | 1886      | 1890      | eletto                             |              |              | non eletto   |              |              |
|   |                                   |                         |           |           | 1882                               | 1886         | 1890         | 1882         | 1886         | 1890         |
| 1   | 2                                 | 3                       | 4         | 5         | 6                                  | 7            | 8            | 9            | 10           | 11           |
| Venezia . . . . .                           | 6                                 | 6                       | 6         | 5         | 2.980                              | 3.610        | 4.139        | 1.313        | 1.997        | 2.544        |
| I (Venezia) . . . . .                       | 3                                 | 3                       | 3         | 3         | 3.221                              | 3.477        | 4.172        | 1.964        | 1.589        | 3.027        |
| II (Dolo) . . . . .                         | 3                                 | 3                       | 3         | 2         | 2.739                              | 3.743        | 4.107        | 662          | 2.405        | 1.820        |
| Verona . . . . .                            | 6                                 | 8                       | 6         | 6         | 4.027                              | 6.142        | 6.387        | 2.378        | 3.489        | 2.869        |
| I (Verona) . . . . .                        | 3                                 | 5                       | 3         | 3         | 4.016                              | 5.711        | 6.985        | 1.599        | 3.071        | 3.403        |
| II (Legnago) . . . . .                      | 3                                 | 3                       | 3         | 3         | 4.037                              | 6.672        | 5.790        | 3.677        | 3.907        | 2.335        |
| Vicenza . . . . .                           | 7                                 | 9                       | 7         | 6         | 4.717                              | 4.056        | 5.025        | 1.906        | 2.778        | 2.230        |
| I (Vicenza) . . . . .                       | 4                                 | 3                       | 4         | 5         | 5.691                              | 4.301        | 5.187        | 3.279        | 3.127        | 2.049        |
| II (Bassano) . . . . .                      | 3                                 | 6                       | 3         | 1         | 3.420                              | 3.730        | 4.809        | 1.220        | 2.313        | 3.136        |
| <b>Veneto</b> . . . . .                     | <b>47</b>                         | <b>62</b>               | <b>48</b> | <b>44</b> | <b>3.987</b>                       | <b>4.767</b> | <b>5.302</b> | <b>1.836</b> | <b>2.577</b> | <b>2.533</b> |
| Bologna . . . . .                           | 8                                 | 8                       | 6         | 6         | 5.955                              | 7.445        | 6.365        | 3.405        | 5.207        | 3.653        |
| I (Bologna) . . . . .                       | 5                                 | 4                       | 3         | 3         | 7.025                              | 8.943        | 7.659        | 4.324        | 6.535        | 3.770        |
| II (Imola) . . . . .                        | 3                                 | 4                       | 3         | 3         | 4.173                              | 4.947        | 4.208        | 2.486        | 3.879        | 3.535        |
| Ferrara (Ferrara) . . . . .                 | 4                                 | 5                       | 4         | 4         | 6.231                              | 5.994        | 6.664        | 3.205        | 5.076        | 5.949        |
| Forlì (Porl) . . . . .                      | 4                                 | 7                       | 1         | 2         | 3.956                              | 4.978        | 4.028        | 2.164        | 876          | 2.625        |
| Modena (Modena) . . . . .                   | 5                                 | 12                      | 4         | 3         | 5.951                              | 5.008        | 5.329        | 797          | 3.344        | 2.911        |
| Parma (Parma) . . . . .                     | 5                                 | 10                      | 4         | 3         | 4.711                              | 5.316        | 4.650        | 1.047        | 2.855        | 3.989        |
| Piacenza (Piacenza) . . . . .               | 4                                 | 5                       | 4         | 6         | 3.759                              | 4.552        | 3.140        | 1.929        | 3.948        | 2.103        |
| Ravenna (Ravenna) . . . . .                 | 4                                 | 6                       | 5         | 4         | 3.915                              | 4.829        | 5.016        | 2.225        | 3.145        | 3.251        |
| Reggio nell'Emilia (Reggio nell'Emilia)     | 5                                 | 6                       | 5         | 3         | 5.427                              | 5.356        | 6.029        | 2.146        | 2.544        | 5.797        |
| <b>Emilia</b> . . . . .                     | <b>39</b>                         | <b>59</b>               | <b>33</b> | <b>31</b> | <b>5.094</b>                       | <b>5.625</b> | <b>5.369</b> | <b>1.938</b> | <b>3.680</b> | <b>3.699</b> |
| Arezzo (Arezzo) . . . . .                   | 5                                 | 8                       | 3         | 3         | 4.362                              | 5.517        | 5.309        | 1.505        | 4.361        | 4.428        |
| Firenze . . . . .                           | 14                                | 38                      | 9         | 15        | 4.543                              | 5.443        | 5.221        | 1.100        | 1.605        | 2.164        |
| I (Firenze) . . . . .                       | 4                                 | 17                      | 2         | 4         | 4.866                              | 4.668        | 4.259        | 628          | 1.429        | 1.122        |
| II (Rocca S. Casciano) . . . . .            | 3                                 | 2                       | 3         | 1         | 3.821                              | 4.462        | 4.817        | 1.665        | 1.447        | 2.017        |
| III (Pistoia) . . . . .                     | 3                                 | 12                      | 1         | 6         | 2.601                              | 5.257        | 5.150        | 931          | 2.586        | 2.231        |
| IV (Empoli) . . . . .                       | 4                                 | 7                       | 3         | 4         | 6.218                              | 7.201        | 6.540        | 2.373        | 1.554        | 3.140        |
| Grosseto (Grosseto) . . . . .               | 2                                 | 4                       | 3         | 2         | 1.855                              | 3.755        | 3.700        | 1.113        | 1.807        | 2.644        |
| Livorno (Livorno) . . . . .                 | 2                                 | 5                       | 2         | 3         | 3.512                              | 5.303        | 4.745        | 1.689        | 3.055        | 2.522        |
| Lucca (Lucca) . . . . .                     | 5                                 | 7                       | 3         | 6         | 4.810                              | 6.604        | 6.368        | 1.607        | 3.293        | 2.492        |
| Massa e Carrara (Massa e Carrara) . . . . . | 3                                 | 3                       | 4         | 3         | 4.406                              | 4.691        | 6.881        | 2.327        | 2.196        | 3.095        |
| Pisa (Pisa) . . . . .                       | 5                                 | 5                       | 3         | 3         | 7.657                              | 10.785       | 10.238       | 4.794        | 7.455        | 4.987        |
| Siena (Siena) . . . . .                     | 4                                 | 6                       | 4         | 2         | 5.715                              | 6.010        | 4.873        | 1.322        | 1.656        | 2.835        |
| <b>Toscana.</b> . . . . .                   | <b>40</b>                         | <b>76</b>               | <b>31</b> | <b>37</b> | <b>4.884</b>                       | <b>6.174</b> | <b>5.992</b> | <b>1.537</b> | <b>2.797</b> | <b>2.796</b> |
| Ancona (Ancona) . . . . .                   | 5                                 | 8                       | 6         | 4         | 4.318                              | 4.909        | 5.221        | 1.454        | 1.910        | 3.552        |
| Ascoli Piceno (Ascoli Piceno) . . . . .     | 4                                 | 5                       | 3         | 4         | 4.164                              | 4.865        | 6.017        | 2.604        | 3.663        | 2.830        |
| Macerata (Macerata) . . . . .               | 5                                 | 10                      | 6         | 2         | 3.839                              | 4.512        | 5.176        | 1.199        | 2.067        | 4.341        |
| Pesaro e Urbino (Pesaro e Urbino) . . . . . | 4                                 | 8                       | 4         | 4         | 3.404                              | 5.685        | 5.905        | 1.773        | 3.436        | 3.709        |
| <b>Marche</b> . . . . .                     | <b>18</b>                         | <b>31</b>               | <b>19</b> | <b>14</b> | <b>3.947</b>                       | <b>4.961</b> | <b>5.537</b> | <b>1.640</b> | <b>2.558</b> | <b>3.503</b> |
| Perugia . . . . .                           | 10                                | 12                      | 6         | 4         | 4.205                              | 5.845        | 6.877        | 1.556        | 2.427        | 3.430        |
| I (Perugia) . . . . .                       | 5                                 | 4                       | 2         | 3         | 4.544                              | 5.866        | 6.572        | 2.390        | 1.972        | 2.626        |
| II (Spoleto) . . . . .                      | 5                                 | 8                       | 4         | 1         | 3.866                              | 5.824        | 7.181        | 1.139        | 2.655        | 5.842        |
| <b>Umbria.</b> . . . . .                    | <b>10</b>                         | <b>12</b>               | <b>6</b>  | <b>4</b>  | <b>4.205</b>                       | <b>5.845</b> | <b>6.877</b> | <b>1.556</b> | <b>2.427</b> | <b>3.430</b> |
| Roma . . . . .                              | 15                                | 27                      | 13        | 13        | 4.417                              | 5.136        | 5.878        | 1.258        | 2.933        | 2.762        |
| I (Roma) . . . . .                          | 5                                 | 17                      | 6         | 3         | 5.426                              | 4.600        | 6.023        | 886          | 2.698        | 2.808        |
| II (Velletri) . . . . .                     | 4                                 | 3                       | 3         | 5         | 4.368                              | 5.788        | 5.309        | 1.459        | 2.330        | 3.798        |
| III (Viterbo) . . . . .                     | 3                                 | 4                       | 2         | 2         | 4.196                              | 6.668        | 7.460        | 2.920        | 4.481        | 1.597        |
| IV (Frosinone) . . . . .                    | 3                                 | 3                       | 2         | 3         | 3.357                              | 3.794        | 4.811        | 947          | 2.999        | 1.765        |
| <b>Lazio</b> . . . . .                      | <b>15</b>                         | <b>27</b>               | <b>13</b> | <b>13</b> | <b>4.417</b>                       | <b>5.136</b> | <b>5.878</b> | <b>1.258</b> | <b>2.933</b> | <b>2.762</b> |

(\*) Cfr. «Avvertenze alle tavole». — (1) Cfr. nota pari numero a pag. 95.

Segue TAVOLA 35. — COLLEGI PLURINOMINALI CON SCRUTINIO DI LISTA : ELETTI E NON ELETTI AL 1° SCRUTINIO E NUMERO MEDIO DI VOTI AD ESSI ATTRIBUITI. \*

| PROVINCIE, COLLEGI<br>E REGIONI        | N.<br>DEI<br>DEPU-<br>TATI<br>(1) | CANDIDATI<br>NON ELETTI |           |           | NUMERO MEDIO DI VOTI PER CANDIDATO |              |              |              |              |              |
|--|-----------------------------------|-------------------------|-----------|-----------|------------------------------------|--------------|--------------|--------------|--------------|--------------|
|  |                                   | 1882                    | 1886      | 1890      | eletto                             |              |              | non eletto   |              |              |
|  |                                   |                         |           |           | 1882                               | 1886         | 1890         | 1882         | 1886         | 1890         |
| 1                                      | 2                                 | 3                       | 4         | 5         | 6                                  | 7            | 8            | 9            | 10           | 11           |
| Campobasso . . . . .                   | 7                                 | 10                      | 6         | 5         | 4.423                              | 5.056        | 7.482        | 1.539        | 3.551        | 3.725        |
| I (Campobasso) . . . . .               | 4                                 | 7                       | 4         | 4         | 4.400                              | 5.906        | 7.606        | 1.663        | 3.644        | 4.180        |
| II (Isernia) . . . . .                 | 3                                 | 3                       | 2         | 1         | 4.454                              | 5.324        | 7.318        | 1.250        | 3.367        | 1.907        |
| Chieti . . . . .                       | 7                                 | 9                       | 8         | 7         | 4.486                              | 5.430        | 4.511        | 2.145        | 2.849        | 3.343        |
| I (Chieti) . . . . .                   | 4                                 | 4                       | 5         | 4         | 4.969                              | 5.809        | 4.870        | 2.274        | 2.246        | 3.113        |
| II (Lanciano) . . . . .                | 3                                 | 5                       | 3         | 3         | 3.843                              | 4.925        | 4.033        | 2.043        | 3.853        | 3.650        |
| L'Aquila . . . . .                     | 7                                 | 6                       | 4         | 2         | 4.891                              | 6.709        | 6.382        | 2.759        | 3.187        | 4.810        |
| I (L'Aquila) . . . . .                 | 4                                 | 4                       | 3         | 2         | 4.963                              | 5.891        | 5.849        | 2.307        | 2.647        | 4.810        |
| II (Sulmona) . . . . .                 | 3                                 | 2                       | 1         | —         | 4.796                              | 7.801        | 7.093        | 3.664        | 4.806        | —            |
| Teramo (Teramo) . . . . .              | 5                                 | 4                       | 2         | 3         | 4.884                              | 6.434        | 6.488        | 2.577        | 4.553        | 2.815        |
| <b>Abruzzi e Molise . . . . .</b>      | <b>26</b>                         | <b>29</b>               | <b>20</b> | <b>17</b> | <b>4.655</b>                       | <b>6.029</b> | <b>6.195</b> | <b>2.123</b> | <b>3.297</b> | <b>3.535</b> |
| Avellino . . . . .                     | 8                                 | 21                      | 7         | 5         | 4.461                              | 7.698        | 9.142        | 1.690        | 4.196        | 4.592        |
| I (Avellino) . . . . .                 | 6                                 | 15                      | 4         | 4         | 5.320                              | 8.644        | 8.389        | 1.651        | 5.116        | 4.656        |
| II (Ariano) . . . . .                  | 3                                 | 6                       | 3         | 1         | 3.029                              | 6.120        | 10.396       | 1.789        | 2.969        | 4.336        |
| Benevento (Benevento) . . . . .        | 5                                 | 15                      | 3         | 7         | 4.197                              | 8.036        | 6.642        | 1.403        | 5.220        | 3.292        |
| Caserta . . . . .                      | 14                                | 20                      | 10        | 13        | 4.859                              | 6.702        | 7.716        | 2.065        | 3.333        | 3.060        |
| I (Caserta) . . . . .                  | 5                                 | 9                       | 5         | 7         | 4.134                              | 5.586        | 5.399        | 1.623        | 2.040        | 2.150        |
| II (Capua) . . . . .                   | 5                                 | 7                       | 4         | 4         | 4.759                              | 6.946        | 8.253        | 2.157        | 5.300        | 3.813        |
| III (Cassino) . . . . .                | 4                                 | 4                       | 2         | 2         | 5.891                              | 7.792        | 9.940        | 2.896        | 3.613        | 4.738        |
| Napoli . . . . .                       | 18                                | 40                      | 21        | 18        | 3.203                              | 4.239        | 4.323        | 1.219        | 2.330        | 2.935        |
| I (Napoli) . . . . .                   | 5                                 | 7                       | 5         | 5         | 3.793                              | 4.645        | 3.694        | 1.475        | 2.311        | 2.393        |
| II (Napoli) . . . . .                  | 5                                 | 18                      | 6         | 5         | 2.769                              | 4.773        | 4.874        | 1.159        | 2.551        | 2.835        |
| III (Napoli) . . . . .                 | 5                                 | 8                       | 4         | 5         | 2.943                              | 3.519        | 3.450        | 1.113        | 2.199        | 2.406        |
| IV (Castellammare di Stabia) . . . . . | 3                                 | 7                       | 6         | 3         | 3.232                              | 3.874        | 5.907        | 1.236        | 2.215        | 4.885        |
| Salerno . . . . .                      | 12                                | 22                      | 17        | 12        | 3.462                              | 4.982        | 4.761        | 1.339        | 2.292        | 2.436        |
| I (Salerno) . . . . .                  | 5                                 | 7                       | 5         | 3         | 4.083                              | 5.852        | 4.921        | 1.665        | 2.309        | 2.597        |
| II (Campagna) . . . . .                | 3                                 | 6                       | 5         | 3         | 2.950                              | 4.192        | 4.563        | 1.185        | 1.864        | 2.644        |
| III (Vallo della Lucania) . . . . .    | 4                                 | 9                       | 7         | 6         | 3.070                              | 4.487        | 4.709        | 1.190        | 2.587        | 2.251        |
| <b>Campania . . . . .</b>              | <b>57</b>                         | <b>118</b>              | <b>58</b> | <b>55</b> | <b>3.941</b>                       | <b>5.819</b> | <b>6.128</b> | <b>1.492</b> | <b>2.887</b> | <b>3.052</b> |
| Bari . . . . .                         | 11                                | 20                      | 9         | 14        | 4.493                              | 5.295        | 5.791        | 1.383        | 3.810        | 2.903        |
| I (Bari) . . . . .                     | 4                                 | 8                       | 3         | 7         | 4.624                              | 4.772        | 4.636        | 1.448        | 3.545        | 2.413        |
| II (Trani) . . . . .                   | 4                                 | 7                       | 4         | 4         | 4.919                              | 6.537        | 7.272        | 1.687        | 4.444        | 4.563        |
| III (Acquaviva delle Fonti) . . . . .  | 3                                 | 5                       | 2         | 3         | 3.751                              | 4.338        | 5.355        | 854          | 2.940        | 1.831        |
| Foggia . . . . .                       | 6                                 | 12                      | 8         | 4         | 3.045                              | 5.058        | 5.906        | 1.383        | 2.276        | 3.007        |
| I (Foggia) . . . . .                   | 3                                 | 6                       | 2         | 1         | 3.483                              | 6.960        | 7.516        | 1.589        | 4.363        | 6.303        |
| II (S. Severo) . . . . .               | 3                                 | 6                       | 6         | 3         | 2.606                              | 3.155        | 4.296        | 1.178        | 1.581        | 1.909        |
| Lecce . . . . .                        | 9                                 | 19                      | 13        | 11        | 3.233                              | 4.562        | 5.231        | 1.455        | 2.656        | 3.444        |
| I (Lecce) . . . . .                    | 3                                 | 5                       | 3         | 3         | 3.766                              | 6.083        | 6.010        | 2.118        | 3.751        | 4.924        |
| II (Taranto) . . . . .                 | 3                                 | 9                       | 3         | 3         | 3.165                              | 4.715        | 5.901        | 1.099        | 4.046        | 3.910        |
| III (Gallipoli) . . . . .              | 3                                 | 5                       | 7         | 5         | 2.769                              | 2.887        | 3.776        | 1.430        | 1.590        | 2.275        |
| <b>Puglie . . . . .</b>                | <b>26</b>                         | <b>51</b>               | <b>30</b> | <b>29</b> | <b>3.723</b>                       | <b>4.986</b> | <b>5.623</b> | <b>1.410</b> | <b>2.901</b> | <b>3.122</b> |
| Potenza . . . . .                      | 10                                | 12                      | 7         | 5         | 3.328                              | 4.710        | 5.378        | 1.543        | 2.681        | 2.458        |
| I (Potenza) . . . . .                  | 3                                 | 6                       | 2         | 2         | 3.082                              | 5.391        | 6.099        | 1.285        | 3.231        | 2.056        |
| II (Lagonegro) . . . . .               | 4                                 | 3                       | 2         | —         | 3.255                              | 4.650        | 5.330        | 1.828        | 2.080        | —            |
| III (Tricarico) . . . . .              | 3                                 | 3                       | 3         | 3         | 3.669                              | 4.109        | 4.720        | 1.774        | 2.716        | 2.726        |
| <b>Lucania . . . . .</b>               | <b>10</b>                         | <b>12</b>               | <b>7</b>  | <b>5</b>  | <b>3.328</b>                       | <b>4.710</b> | <b>5.378</b> | <b>1.543</b> | <b>2.681</b> | <b>2.458</b> |
| Catanzaro . . . . .                    | 8                                 | 12                      | 10        | 7         | 4.927                              | 7.133        | 7.499        | 3.001        | 4.513        | 4.301        |
| I (Catanzaro) . . . . .                | 4                                 | 4                       | 6         | 2         | 6.281                              | 6.382        | 8.064        | 4.478        | 3.522        | 5.162        |
| II (Monteleone) . . . . .              | 4                                 | 8                       | 4         | 5         | 3.573                              | 7.885        | 6.933        | 2.263        | 6.000        | 3.956        |
| Cosenza . . . . .                      | 10                                | 33                      | 11        | 5         | 3.347                              | 4.482        | 5.212        | 1.055        | 2.579        | 4.043        |
| I (Cosenza) . . . . .                  | 5                                 | 16                      | 4         | 3         | 3.787                              | 4.997        | 5.088        | 1.036        | 3.035        | 3.973        |
| II (Castrovillari) . . . . .           | 5                                 | 17                      | 7         | 2         | 2.906                              | 3.967        | 5.336        | 1.054        | 2.319        | 4.113        |
| Reggio di Calabria . . . . .           | 7                                 | 15                      | 8         | 5         | 3.720                              | 5.021        | 6.595        | 1.352        | 2.814        | 2.415        |
| I (Reggio di Calabria) . . . . .       | 4                                 | 7                       | 3         | 2         | 3.910                              | 5.381        | 6.485        | 1.176        | 3.834        | 3.044        |
| II (Palmi) . . . . .                   | 3                                 | 8                       | 5         | 3         | 3.468                              | 4.542        | 6.743        | 1.507        | 2.215        | 1.995        |
| <b>Calabri: . . . . .</b>              | <b>25</b>                         | <b>60</b>               | <b>29</b> | <b>17</b> | <b>3.957</b>                       | <b>5.481</b> | <b>6.331</b> | <b>1.518</b> | <b>3.313</b> | <b>3.670</b> |

(\*) Cfr. « Avvertenze alle tavole ». — (1) Cfr. nota pari numero a pag. 95.

Segue TAVOLA 35. — COLLEGI PLURINOMINALI CON SCRUTINIO DI LISTA: ELETTI E NON ELETTI AL 1° SCRUTINIO E NUMERO MEDIO DI VOTI AD ESSI ATTRIBUITI. \*

| PROVINCIE, COLLEGI<br>E REGIONI         | N.<br>DEI<br>DEPU-<br>TATI<br>(1) | CANDIDATI<br>NON ELETTI |      |      | NUMERO MEDIO DI VOTI PER CANDIDATO |        |        |            |       |       |
|---|-----------------------------------|-------------------------|------|------|------------------------------------|--------|--------|------------|-------|-------|
|   |                                   | 1882                    | 1886 | 1890 | eletto                             |        |        | non eletto |       |       |
|   |                                   |                         |      |      | 1882                               | 1886   | 1890   | 1882       | 1886  | 1890  |
| 1                                       | 2                                 | 3                       | 4    | 5    | 6                                  | 7      | 8      | 9          | 10    | 11    |
| Agrigento ( <i>Girgenti</i> ) . . . . . | 6                                 | 6                       | 7    | 6    | 4.187                              | 4.839  | 5.611  | 2.365      | 2.072 | 2.123 |
| I (Agrigento) . . . . .                 | 3                                 | 3                       | 2    | 2    | 4.848                              | 5.376  | 6.825  | 2.196      | 2.566 | 1.532 |
| II (Sciacca) . . . . .                  | 3                                 | 3                       | 5    | 4    | 3.527                              | 4.303  | 4.398  | 2.534      | 1.875 | 2.418 |
| Caltanissetta (Caltanissetta) . . . . . | 4                                 | 18                      | 4    | 3    | 3.605                              | 6.494  | 7.749  | 1.041      | 4.792 | 4.251 |
| Catania . . . . .                       | 9                                 | 13                      | 5    | 8    | 4.022                              | 7.197  | 6.939  | 1.587      | 4.612 | 3.268 |
| I (Catania) . . . . .                   | 3                                 | 5                       | 1    | 3    | 3.904                              | 4.555  | 4.212  | 1.469      | 3.133 | 2.663 |
| II (Acireale) . . . . .                 | 3                                 | 2                       | 2    | 4    | 5.356                              | 12.136 | 10.721 | 1.253      | 6.888 | 4.002 |
| III (Regalbuto) . . . . .               | 3                                 | 6                       | 2    | 1    | 2.807                              | 4.847  | 5.885  | 1.796      | 3.075 | 2.151 |
| Messina . . . . .                       | 8                                 | 13                      | 7    | 7    | 3.836                              | 5.722  | 6.326  | 1.854      | 2.500 | 3.286 |
| I (Messina) . . . . .                   | 4                                 | 8                       | 4    | 4    | 2.926                              | 4.400  | 4.775  | 1.216      | 2.571 | 2.764 |
| II (Patti) . . . . .                    | 4                                 | 5                       | 3    | 3    | 4.746                              | 7.044  | 7.876  | 2.875      | 2.406 | 3.981 |
| Palermo . . . . .                       | 11                                | 16                      | 6    | 5    | 3.943                              | 5.779  | 6.183  | 1.898      | 2.795 | 2.309 |
| I (Palermo) . . . . .                   | 5                                 | 6                       | 3    | 2    | 4.062                              | 4.682  | 5.070  | 1.794      | 3.384 | 3.452 |
| II (Corleone) . . . . .                 | 3                                 | 5                       | 1    | 1    | 3.435                              | 6.593  | 6.529  | 1.623      | 2.507 | 3.349 |
| III (Termini Imerese) . . . . .         | 3                                 | 5                       | 2    | 2    | 4.253                              | 6.791  | 7.693  | 2.298      | 2.055 | 646   |
| Siracusa . . . . .                      | 6                                 | 8                       | 6    | 3    | 3.520                              | 5.338  | 7.107  | 2.621      | 3.595 | 3.828 |
| I (Siracusa) . . . . .                  | 3                                 | 5                       | 3    | 2    | 3.283                              | 5.709  | 6.774  | 2.001      | 3.831 | 5.398 |
| II (Modica) . . . . .                   | 3                                 | 3                       | 3    | 1    | 3.767                              | 4.967  | 7.441  | 3.655      | 3.368 | 690   |
| Trapani (Trapani) . . . . .             | 4                                 | 7                       | 5    | 3    | 5.472                              | 3.492  | 17.504 | 2.899      | 4.880 | 2.241 |
| Sicilia . . . . .                       | 48                                | 81                      | 40   | 35   | 4.017                              | 6.562  | 7.467  | 1.843      | 3.424 | 2.983 |
| Cagliari . . . . .                      | 7                                 | 9                       | 6    | 7    | 3.555                              | 4.031  | 4.432  | 1.362      | 2.182 | 2.573 |
| I (Cagliari) . . . . .                  | 4                                 | 5                       | 4    | 4    | 4.026                              | 4.325  | 5.063  | 1.769      | 2.766 | 3.075 |
| II (Oristano) . . . . .                 | 3                                 | 4                       | 2    | 3    | 2.926                              | 3.640  | 3.590  | 854        | 1.035 | 1.905 |
| Sassari (Sassari) . . . . .             | 4                                 | 5                       | 5    | 3    | 5.801                              | 7.029  | 8.107  | 2.243      | 2.404 | 4.431 |
| Sardegna . . . . .                      | 11                                | 14                      | 11   | 10   | 4.371                              | 5.121  | 5.768  | 1.677      | 2.283 | 3.131 |
| Italia Settentrionale . . . . .         | 222                               | 295                     | 204  | 163  | 5.651                              | 6.147  | 6.558  | 2.059      | 3.025 | 3.255 |
| » Centrale . . . . .                    | 83                                | 146                     | 69   | 68   | 4.506                              | 5.664  | 5.979  | 1.509      | 2.725 | 2.972 |
| » Meridionale . . . . .                 | 144                               | 270                     | 144  | 123  | 3.991                              | 5.571  | 6.032  | 1.552      | 3.014 | 3.196 |
| » Insulare . . . . .                    | 59                                | 95                      | 51   | 45   | 4.083                              | 6.293  | 7.150  | 1.819      | 3.178 | 3.015 |
| REGNO . . . . .                         | 508                               | 806                     | 468  | 399  | 4.810                              | 5.924  | 6.381  | 1.761      | 2.994 | 3.162 |

(\*) Cfr. « Avvertenze alle tavole ». — (1) Cfr. nota pari numero a pag. 95.

TAVOLA 36. — COLLEGI PLURINOMINALI CON SCRUTINIO DI LISTA: ELETTI E NON ELETTI AL BALLOTTAGGIO E NUMERO MEDIO DI VOTI AD ESSI ATTRIBUITI. \*

| COLLEGI             | CANDIDATI ELETTI |      |      | NUMERO MEDIO DI VOTI PER CANDIDATO |       |       |            |       |       |
|---------------------|------------------|------|------|------------------------------------|-------|-------|------------|-------|-------|
|                     | 1882             | 1886 | 1890 | eletto                             |       |       | non eletto |       |       |
|                     |                  |      |      | 1882                               | 1886  | 1890  | 1882       | 1886  | 1890  |
| 1                   | 2                | 3    | 4    | 5                                  | 6     | 7     | 8          | 9     | 10    |
| Genova I . . . . .  | —                | —    | 1    | —                                  | —     | 2.329 | —          | —     | 664   |
| Bergamo I . . . . . | —                | 1    | 3    | —                                  | 4.425 | 4.126 | —          | 3.257 | 213   |
| Brescia I . . . . . | 1                | 1    | —    | 5.354                              | 6.922 | —     | 5.191      | 3.147 | —     |
| Modena . . . . .    | 1                | —    | 1    | 3.251                              | —     | 4.305 | 768        | —     | 4.197 |
| Roma I . . . . .    | 1                | —    | —    | 2.822                              | —     | —     | 1.695      | —     | —     |
| Napoli II . . . . . | 1                | —    | —    | 4.002                              | —     | —     | 3.833      | —     | —     |
| REGNO . . . . .     | 4                | 2    | 5    | 3.857                              | 5.674 | 3.802 | 2.872      | 3.202 | 1.100 |

(\*) Cfr. « Avvertenze alle tavole ».

TAVOLA 37. — COLLEGI PLURINOMINALI CON SCRUTINIO DI LISTA: VOTI NULLI O CONTESTATI AL 1° SCRUTINIO. \*

| PROVINCIE, COLLEGI<br>E REGIONI           | DATI ASSOLUTI |       |       | DATI RELATIVI A 100 VOTANTI |      |      |
|---|---------------|-------|-------|-----------------------------|------|------|
|   | 1882          | 1886  | 1890  | 1882                        | 1886 | 1890 |
| 1   | 2             | 3     | 4     | 5                           | 6    | 7    |
| <b>Alessandria</b> . . . . .              | 4.403         | 718   | 587   | 8,0                         | 1,2  | 1,0  |
| I (Alessandria) . . . . .                 | 283           | 165   | 142   | 1,3                         | 1,0  | 0,8  |
| II (Asti) . . . . .                       | 1.410         | 183   | 169   | 12,1                        | 1,4  | 1,1  |
| III (Casale) . . . . .                    | 2.688         | 232   | 208   | 17,9                        | 1,5  | 1,2  |
| IV (Acqui) . . . . .                      | 22            | 138   | 68    | 0,2                         | 1,0  | 0,6  |
| <b>Cuneo</b> . . . . .                    | 1.328         | 318   | 737   | 4,3                         | 0,9  | 2,0  |
| I (Cuneo) . . . . .                       | 75            | 53    | 25    | 1,1                         | 0,6  | 0,3  |
| II (Saluzzo) . . . . .                    | 616           | 98    | 25    | 10,5                        | 1,6  | 0,5  |
| III (Alba) . . . . .                      | 614           | 44    | 600   | 7,8                         | 0,5  | 4,3  |
| IV (Mondovì) . . . . .                    | 23            | 123   | 87    | 0,2                         | 1,1  | 1,0  |
| <b>Novara</b> . . . . .                   | 822           | 257   | 476   | 2,1                         | 0,6  | 1,1  |
| I (Novara) . . . . .                      | 152           | 105   | 53    | 1,2                         | 0,8  | 0,4  |
| II (Biella) . . . . .                     | 150           | 113   | 264   | 1,1                         | 0,7  | 1,3  |
| III (Vercelli) . . . . .                  | 520           | 39    | 159   | 4,2                         | 0,3  | 1,5  |
| <b>Torino</b> . . . . .                   | 1.040         | 491   | 467   | 2,1                         | 0,8  | 0,8  |
| I (Torino) . . . . .                      | 498           | 91    | 119   | 4,8                         | 0,9  | 1,1  |
| II (Cirié) . . . . .                      | 310           | 170   | 120   | 4,0                         | 1,6  | 1,0  |
| III (Avigliana) . . . . .                 | 123           | 56    | 60    | 1,3                         | 0,6  | 0,7  |
| IV (Pinerolo) . . . . .                   | 14            | 51    | 75    | 0,2                         | 0,7  | 1,1  |
| V (Ivrea) . . . . .                       | 95            | 123   | 93    | 0,6                         | 0,6  | 0,4  |
| <b>Piemonte</b> . . . . .                 | 7.593         | 1.784 | 2.267 | 4,4                         | 0,9  | 1,1  |
| <b>Genova</b> . . . . .                   | 1.137         | 617   | 474   | 2,9                         | 1,5  | 1,2  |
| I (Genova) . . . . .                      | 136           | 189   | 90    | 1,1                         | 1,4  | 0,7  |
| II (Savona) . . . . .                     | 359           | 144   | 166   | 2,4                         | 0,9  | 1,1  |
| III (Chiavari) . . . . .                  | 642           | 284   | 218   | 5,7                         | 2,4  | 1,8  |
| <b>Imperia (Porto Maurizio)</b> . . . . . | 400           | 103   | 417   | 3,1                         | 0,7  | 2,6  |
| <b>Liguria</b> . . . . .                  | 1.537         | 720   | 891   | 3,0                         | 1,3  | 1,6  |
| <b>Bergamo</b> . . . . .                  | 439           | 383   | 486   | 3,8                         | 3,1  | 3,6  |
| I (Bergamo) . . . . .                     | 286           | 199   | 171   | 4,5                         | 2,9  | 2,5  |
| II (Treviglio) . . . . .                  | 153           | 184   | 315   | 2,9                         | 3,3  | 4,8  |
| <b>Brescia</b> . . . . .                  | 309           | 315   | 378   | 1,4                         | 1,7  | 2,1  |
| I (Brescia) . . . . .                     | 296           | 129   | 225   | 2,2                         | 1,1  | 1,8  |
| II (Verolanuova) . . . . .                | 13            | 186   | 153   | 0,1                         | 2,8  | 2,6  |
| <b>Como</b> . . . . .                     | 1.818         | 96    | 403   | 5,4                         | 0,3  | 1,1  |
| I (Como) . . . . .                        | 1.377         | —     | 269   | 7,1                         | —    | 1,3  |
| II (Lecco) . . . . .                      | 441           | 96    | 134   | 3,1                         | 0,7  | 0,9  |
| <b>Cremona</b> . . . . .                  | 1.091         | 245   | 341   | 11,9                        | 1,5  | 2,0  |
| I (Cremona) . . . . .                     | 1.157         | 114   | 113   | 14,2                        | 1,3  | 1,3  |
| II (Crema) . . . . .                      | 534           | 131   | 228   | 8,7                         | 1,8  | 2,6  |
| <b>Mantova (Mantova)</b> . . . . .        | —             | 240   | 218   | —                           | 1,7  | 1,4  |
| <b>Milano</b> . . . . .                   | 1.799         | 651   | 933   | 3,7                         | 1,4  | 2,0  |
| I (Milano) . . . . .                      | 474           | 133   | 338   | 2,5                         | 0,7  | 1,8  |
| II (Busto Arsizio) . . . . .              | 781           | 101   | 323   | 7,2                         | 0,9  | 2,9  |
| III (Monza) . . . . .                     | 237           | 283   | 184   | 1,7                         | 2,1  | 1,6  |
| IV (Lodi) . . . . .                       | 307           | 134   | 88    | 5,9                         | 2,4  | 1,9  |
| <b>Pavia</b> . . . . .                    | 1.943         | 255   | 500   | 7,6                         | 1,0  | 1,9  |
| I (Pavia) . . . . .                       | 1.567         | 234   | 283   | 9,1                         | 1,5  | 1,7  |
| II (Voghera) . . . . .                    | 376           | 21    | 217   | 4,4                         | 0,2  | 2,1  |
| <b>Sondrio (Sondrio)</b> . . . . .        | 260           | 83    | 150   | 5,4                         | 1,3  | 3,0  |
| <b>Lombardia</b> . . . . .                | 8.259         | 2.268 | 3.409 | 4,7                         | 1,3  | 1,9  |
| <b>Belluno (Belluno)</b> . . . . .        | —             | 157   | 212   | —                           | 1,8  | 2,4  |
| <b>Padova</b> . . . . .                   | 1.312         | 321   | 248   | 10,4                        | 2,2  | 1,9  |
| I (Padova) . . . . .                      | 816           | 195   | 164   | 12,0                        | 2,6  | 2,7  |
| II (Este) . . . . .                       | 496           | 126   | 84    | 8,5                         | 1,8  | 1,2  |
| <b>Rovigo (Rovigo)</b> . . . . .          | 848           | 187   | 385   | 9,3                         | 1,5  | 2,7  |

(\*) Cfr. « Avvertenze alle tavole ».

Segue TAVOLA 37. — COLLEGI PLURINOMINALI CON SCRUTINIO DI LISTA: VOTI NULLI O CONTESTATI AL 1° SCRUTINIO. \*

| PROVINCIE, COLLEGI<br>E REGIONI                    | DATI ASSOLUTI |              |              | DATI RELATIVI A 100 VOTANTI |            |            |
|--|---------------|--------------|--------------|-----------------------------|------------|------------|
|  | 1882          | 1886         | 1890         | 1882                        | 1886       | 1890       |
| 1  | 2             | 3            | 4            | 5                           | 6          | 7          |
| <b>Treviso</b> . . . . .                           | 2.265         | 651          | 604          | 12,9                        | 3,8        | 3,2        |
| I (Treviso) . . . . .                              | 1.080         | 312          | 210          | 11,8                        | 3,8        | 2,2        |
| II (Conegliano) . . . . .                          | 1.185         | 339          | 394          | 14,1                        | 3,8        | 4,4        |
| <b>Udine</b> . . . . .                             | 1.155         | 355          | 358          | 6,7                         | 1,7        | 1,7        |
| I (Udine) . . . . .                                | 410           | 148          | 116          | 6,5                         | 2,2        | 1,8        |
| II (Gemona) . . . . .                              | 358           | 75           | 121          | 7,4                         | 1,3        | 1,6        |
| III (Pordenone) . . . . .                          | 387           | 132          | 121          | 6,2                         | 1,7        | 1,6        |
| <b>Venezia</b> . . . . .                           | 491           | 245          | 329          | 5,1                         | 2,0        | 2,3        |
| I (Venezia) . . . . .                              | 131           | 124          | 159          | 2,4                         | 2,2        | 2,1        |
| II (Dolo) . . . . .                                | 360           | 121          | 170          | 8,9                         | 1,9        | 2,6        |
| <b>Verona</b> . . . . .                            | 956           | 371          | 483          | 6,3                         | 1,8        | 2,4        |
| I (Verona) . . . . .                               | 437           | 149          | 198          | 6,3                         | 1,6        | 1,8        |
| II (Legnago) . . . . .                             | 519           | 222          | 285          | 6,3                         | 2,0        | 3,0        |
| <b>Vicenza</b> . . . . .                           | 391           | 263          | 351          | 2,4                         | 1,6        | 2,0        |
| I (Vicenza) . . . . .                              | 391           | 122          | 158          | 4,1                         | 1,4        | 1,5        |
| II (Bassano) . . . . .                             | —             | 141          | 193          | —                           | 2,0        | 2,6        |
| <b>Veneto</b> . . . . .                            | <b>7.418</b>  | <b>2.550</b> | <b>2.970</b> | <b>7,1</b>                  | <b>2,1</b> | <b>2,3</b> |
| <b>Bologna</b> . . . . .                           | 1.138         | 468          | 234          | 5,2                         | 1,8        | 1,1        |
| I (Bologna) . . . . .                              | 657           | 276          | 157          | 4,8                         | 1,6        | 1,2        |
| II (Imola) . . . . .                               | 481           | 192          | 77           | 6,0                         | 2,0        | 0,9        |
| <b>Ferrara (Ferrara)</b> . . . . .                 | 791           | 152          | 547          | 7,2                         | 1,3        | 4,0        |
| <b>Forlì (Forlì)</b> . . . . .                     | 35            | 92           | 275          | 0,4                         | 1,2        | 3,1        |
| <b>Modena (Modena)</b> . . . . .                   | 331           | 149          | 158          | 3,3                         | 1,5        | 1,7        |
| <b>Parma (Parma)</b> . . . . .                     | 357           | 197          | 232          | 3,7                         | 1,9        | 2,4        |
| <b>Piacenza (Piacenza)</b> . . . . .               | 820           | 169          | 128          | 11,7                        | 1,9        | 1,9        |
| <b>Ravenna (Ravenna)</b> . . . . .                 | 344           | 58           | 82           | 4,5                         | 0,6        | 0,9        |
| <b>Reggio nell'Emilia (Reggio nell'Emilia)</b>     | —             | —            | 100          | —                           | —          | 0,8        |
| <b>Emilia</b> . . . . .                            | <b>3.816</b>  | <b>1.285</b> | <b>1.756</b> | <b>4,4</b>                  | <b>1,3</b> | <b>1,9</b> |
| <b>Arezzo (Arezzo)</b> . . . . .                   | 556           | 126          | 214          | 5,6                         | 1,1        | 1,9        |
| <b>Firenze</b> . . . . .                           | 583           | 496          | 807          | 1,7                         | 1,5        | 2,2        |
| I (Firenze) . . . . .                              | 201           | —            | 59           | 2,5                         | —          | 0,9        |
| II (Rocca S. Casciano) . . . . .                   | 75            | 163          | 116          | 1,2                         | 2,5        | 1,6        |
| III (Pistoia) . . . . .                            | —             | 176          | 436          | —                           | 2,1        | 4,4        |
| IV (Empoli) . . . . .                              | 307           | 157          | 196          | 2,5                         | 1,5        | 1,4        |
| <b>Grosseto (Grosseto)</b> . . . . .               | 408           | 58           | 126          | 7,9                         | 0,8        | 1,9        |
| <b>Livorno (Livorno)</b> . . . . .                 | 590           | 331          | 235          | 6,9                         | 3,7        | 2,6        |
| <b>Lucca (Lucca)</b> . . . . .                     | 143           | 192          | 114          | 1,3                         | 1,5        | 0,7        |
| <b>Massa e Carrara (Massa e Carrara)</b> . . . . . | 1.584         | 111          | 68           | 21,9                        | 1,3        | 0,6        |
| <b>Pisa (Pisa)</b> . . . . .                       | 298           | —            | 319          | 1,7                         | —          | 1,5        |
| <b>Siena (Siena)</b> . . . . .                     | 1.623         | 136          | 137          | 18,5                        | 1,5        | 1,6        |
| <b>Toscana</b> . . . . .                           | <b>5.785</b>  | <b>1.450</b> | <b>2.020</b> | <b>5,7</b>                  | <b>1,3</b> | <b>1,7</b> |
| <b>Ancona (Ancona)</b> . . . . .                   | —             | 166          | 263          | —                           | 1,6        | 2,3        |
| <b>Ascoli Piceno (Ascoli Piceno)</b> . . . . .     | 1.023         | 102          | 177          | 10,8                        | 1,0        | 1,6        |
| <b>Macerata (Macerata)</b> . . . . .               | 8.932         | 96           | 164          | 89,2                        | 0,8        | 1,3        |
| <b>Pesaro e Urbino (Pesaro e Urbino)</b> . . . . . | 562           | 223          | 195          | 7,7                         | 2,3        | 1,9        |
| <b>Marche</b> . . . . .                            | <b>10.517</b> | <b>587</b>   | <b>799</b>   | <b>28,8</b>                 | <b>1,4</b> | <b>1,8</b> |

(\*). Cfr. « Avvertenze alle tavole »

## Segue TAVOLA 37. — COLLEGI PLURINOMINALI CON SCRUTINIO DI LISTA : VOTI NULLI O CONTESTATI AL 1° SCRUTINIO. \*

| PROVINCIE, COLLEGI<br>E REGIONI        | DATI ASSOLUTI |              |              | DATI RELATIVI A 100 VOTANTI |            |            |
|--|---------------|--------------|--------------|-----------------------------|------------|------------|
|  | 1882          | 1886         | 1890         | 1882                        | 1886       | 1890       |
| 1                                      | 2             | 3            | 4            | 5                           | 6          | 7          |
| Perugia . . . . .                      | 980           | 205          | 337          | 5,6                         | 0,8        | 1,4        |
| I (Perugia) . . . . .                  | 980           | 80           | 223          | 11,3                        | 0,7        | 2,0        |
| II (Spoleto) . . . . .                 | —             | 125          | 114          | —                           | 1,0        | 0,8        |
| <b>Umbria</b> . . . . .                | <b>980</b>    | <b>205</b>   | <b>337</b>   | <b>5,6</b>                  | <b>0,8</b> | <b>1,4</b> |
| Roma . . . . .                         | 2.527         | 547          | 807          | 7,7                         | 1,4        | 1,8        |
| I (Roma) . . . . .                     | 116           | 72           | 317          | 1,1                         | 0,7        | 2,6        |
| II (Velletri) . . . . .                | 637           | 323          | 195          | 3,3                         | 3,5        | 1,5        |
| III (Viterbo) . . . . .                | 1.050         | —            | 182          | 12,1                        | —          | 1,5        |
| IV (Prosinone) . . . . .               | 724           | 152          | 113          | 13,3                        | 2,2        | 1,4        |
| <b>Lazio</b> . . . . .                 | <b>2.527</b>  | <b>547</b>   | <b>807</b>   | <b>7,7</b>                  | <b>1,4</b> | <b>1,8</b> |
| Campobasso . . . . .                   | —             | 152          | 133          | —                           | 0,7        | 0,2        |
| I (Campobasso) . . . . .               | —             | 109          | 99           | —                           | 0,9        | 0,7        |
| II (Isernia) . . . . .                 | —             | 43           | 94           | —                           | 0,5        | 1,1        |
| Chieti . . . . .                       | 822           | 445          | 173          | 5,3                         | 2,4        | 1,0        |
| I (Chieti) . . . . .                   | 519           | 104          | 115          | 6,6                         | 1,1        | 1,2        |
| II (Lanciano) . . . . .                | 303           | 341          | 58           | 3,9                         | 3,7        | 0,7        |
| L'Aquila . . . . .                     | 82            | 238          | 298          | 0,5                         | 1,2        | 1,7        |
| I (L'Aquila) . . . . .                 | —             | 57           | 170          | —                           | 0,6        | 1,3        |
| II (Sulmona) . . . . .                 | 82            | 181          | 128          | 0,8                         | 1,6        | 1,6        |
| Teramo (Teramo) . . . . .              | 536           | 104          | 197          | 5,3                         | 0,9        | 1,6        |
| <b>Abruzzi e Molise</b> . . . . .      | <b>1.440</b>  | <b>939</b>   | <b>861</b>   | <b>2,4</b>                  | <b>1,3</b> | <b>1,2</b> |
| Avellino . . . . .                     | 253           | 157          | 182          | 1,2                         | 0,6        | 0,6        |
| I (Avellino) . . . . .                 | 218           | 113          | 96           | 1,6                         | 0,7        | 0,6        |
| II (Ariano) . . . . .                  | 35            | 44           | 86           | 0,5                         | 0,5        | 0,8        |
| Benevento (Benevento) . . . . .        | 860           | 73           | 227          | 6,8                         | 0,5        | 1,4        |
| Caserta . . . . .                      | 1.813         | 423          | 732          | 5,8                         | 1,1        | 1,8        |
| I (Caserta) . . . . .                  | 1.090         | 123          | 213          | 9,7                         | 1,0        | 1,7        |
| II (Capua) . . . . .                   | 327           | 111          | 216          | 3,1                         | 0,8        | 1,7        |
| III (Cassino) . . . . .                | 396           | 189          | 303          | 4,1                         | 1,5        | 1,9        |
| Napoli . . . . .                       | 697           | 429          | 659          | 2,2                         | 1,1        | 1,6        |
| I (Napoli) . . . . .                   | 353           | 68           | 171          | 4,3                         | 0,7        | 1,9        |
| II (Napoli) . . . . .                  | 175           | 122          | 153          | 1,9                         | 1,1        | 1,3        |
| III (Napoli) . . . . .                 | 100           | 160          | 214          | 1,3                         | 1,8        | 2,1        |
| IV (Castellammare di Stabia) . . . . . | 69            | 79           | 121          | 1,0                         | 0,8        | 1,0        |
| Salerno . . . . .                      | 863           | 286          | 366          | 4,1                         | 1,0        | 1,3        |
| I (Salerno) . . . . .                  | 315           | 178          | 133          | 3,5                         | 1,5        | 1,3        |
| II (Campagna) . . . . .                | 492           | 38           | 174          | 8,1                         | 0,5        | 2,1        |
| III (Va'lo della Lucania) . . . . .    | 56            | 70           | 59           | 0,9                         | 0,8        | 0,7        |
| <b>Campania</b> . . . . .              | <b>4.486</b>  | <b>1.368</b> | <b>2.166</b> | <b>3,8</b>                  | <b>0,9</b> | <b>1,4</b> |
| Bari . . . . .                         | 602           | 269          | 440          | 2,5                         | 0,9        | 1,4        |
| I (Bari) . . . . .                     | 104           | 88           | 165          | 1,1                         | 0,7        | 1,6        |
| II (Trani) . . . . .                   | 297           | 118          | 186          | 3,5                         | 0,9        | 1,3        |
| III (Acquaviva delle Fonti) . . . . .  | 201           | 93           | 89           | 3,1                         | 1,2        | 1,1        |
| Foggia . . . . .                       | 401           | 211          | 370          | 3,1                         | 1,1        | 1,8        |
| I (Foggia) . . . . .                   | 289           | 88           | 296          | 4,0                         | 0,8        | 2,3        |
| II (S. Severo) . . . . .               | 112           | 123          | 74           | 2,0                         | 1,7        | 0,9        |
| Lecce . . . . .                        | 1.138         | 456          | 320          | 5,4                         | 1,7        | 1,0        |
| I (Lecce) . . . . .                    | 68            | 212          | 240          | 0,8                         | 2,0        | 2,0        |
| II (Taranto) . . . . .                 | 55            | 128          | —            | 0,8                         | 1,4        | —          |
| III (Gallipoli) . . . . .              | 1.015         | 116          | 80           | 17,3                        | 1,6        | 0,8        |
| <b>Puglie</b> . . . . .                | <b>2.141</b>  | <b>936</b>   | <b>1.130</b> | <b>3,7</b>                  | <b>1,2</b> | <b>1,3</b> |
| Potenza . . . . .                      | 119           | 127          | 135          | 0,7                         | 0,6        | 0,6        |
| I (Potenza) . . . . .                  | —             | 58           | 58           | —                           | 0,7        | 0,7        |
| II (Lagonegro) . . . . .               | 93            | 28           | 30           | 1,8                         | 0,4        | 0,5        |
| III (Tricarico) . . . . .              | 26            | 41           | 47           | 0,4                         | 0,6        | 0,6        |
| <b>Lucania</b> . . . . .               | <b>119</b>    | <b>127</b>   | <b>135</b>   | <b>0,7</b>                  | <b>0,6</b> | <b>0,6</b> |

(\*) Cfr. « Avvertenze alle tavole ».



Segue TAVOLA 37. — COLLEGI PLURINOMINALI CON SCRUTINIO DI LISTA: VOTI NULLI O CONTESTATI AL 1° SCRUTINIO. \*

| PROVINCIE, COLLEGI<br>E REGIONI         | DATI ASSOLUTI |               |               | DATI RELATIVI A 100 VOTANTI |            |            |
|---|---------------|---------------|---------------|-----------------------------|------------|------------|
|   | 1882          | 1886          | 1890          | 1882                        | 1886       | 1890       |
|   | 2             | 3             | 4             | 5                           | 6          | 7          |
| Catanzaro . . . . .                     | 116           | 167           | 262           | 0,6                         | 0,6        | 1,0        |
| I (Catanzaro) . . . . .                 | —             | 137           | 156           | —                           | 1,1        | 1,2        |
| II (Monteleone) . . . . .               | 116           | 30            | 106           | 1,2                         | 0,2        | 0,8        |
| Cosenza . . . . .                       | —             | 67            | 227           | —                           | 0,3        | 1,1        |
| I (Cosenza) . . . . .                   | —             | 67            | 124           | —                           | 0,7        | 1,2        |
| II (Castrovillari) . . . . .            | —             | —             | 103           | —                           | —          | 1,1        |
| Reggio di Calabria . . . . .            | 666           | 109           | 238           | 4,3                         | 0,6        | 1,2        |
| I (Reggio di Calabria) . . . . .        | —             | 61            | 177           | —                           | 0,7        | 1,8        |
| II (Palni) . . . . .                    | 666           | 48            | 61            | 7,9                         | 0,6        | 0,6        |
| <b>Calabria</b> . . . . .               | <b>782</b>    | <b>343</b>    | <b>727</b>    | <b>1,4</b>                  | <b>0,5</b> | <b>1,1</b> |
| Agrigento ( <i>Girgenti</i> ) . . . . . | 112           | 227           | 376           | 0,8                         | 1,4        | 2,1        |
| I (Agrigento) . . . . .                 | —             | 121           | 183           | —                           | 1,5        | 2,0        |
| II (Sciacca) . . . . .                  | 112           | 106           | 193           | 1,7                         | 1,2        | 2,2        |
| Caltanissetta (Caltanissetta) . . . . . | 565           | 106           | 194           | 5,6                         | 0,9        | 1,4        |
| Catania . . . . .                       | 312           | 186           | 204           | 1,4                         | 0,6        | 0,6        |
| I (Catania) . . . . .                   | —             | 36            | 42            | —                           | 0,5        | 0,6        |
| II (Acireale) . . . . .                 | 13            | 69            | 31            | 0,2                         | 0,4        | 0,2        |
| III (Recalcutto) . . . . .              | 299           | 81            | 131           | 4,1                         | 0,9        | 1,7        |
| Messina . . . . .                       | 290           | 81            | 192           | 1,9                         | 0,9        | 0,9        |
| I (Messina) . . . . .                   | 182           | 32            | 106           | 2,7                         | 0,4        | 1,2        |
| II (Patti) . . . . .                    | 117           | 49            | 86            | 1,3                         | 0,5        | 0,7        |
| Palermo . . . . .                       | 2.895         | 193           | 300           | 11,7                        | 0,7        | 1,1        |
| I (Palermo) . . . . .                   | 2.629         | 73            | 101           | 29,5                        | 0,8        | 1,0        |
| II (Corleone) . . . . .                 | 92            | 73            | 111           | 1,3                         | 0,9        | 1,4        |
| III (Termini Imerese) . . . . .         | 174           | 47            | 88            | 1,9                         | 0,4        | 0,9        |
| Siracusa . . . . .                      | 554           | 125           | 1.990         | 3,7                         | 0,7        | 9,9        |
| I (Siracusa) . . . . .                  | 40            | 40            | 1.932         | 0,6                         | 0,4        | 16,6       |
| II (Modica) . . . . .                   | 514           | 85            | 58            | 6,6                         | 1,0        | 4,7        |
| Trapani (Trapani) . . . . .             | 142           | 158           | 304           | 1,2                         | 0,7        | 1,3        |
| <b>Sicilia</b> . . . . .                | <b>4.879</b>  | <b>1.076</b>  | <b>3.560</b>  | <b>4,3</b>                  | <b>0,7</b> | <b>2,3</b> |
| Cagliari . . . . .                      | 84            | 227           | 282           | 0,7                         | 1,8        | 1,9        |
| I (Cagliari) . . . . .                  | 12            | 140           | 149           | 0,2                         | 1,8        | 1,7        |
| II (Oristano) . . . . .                 | 72            | 87            | 133           | 1,6                         | 1,8        | 2,3        |
| Sassari (Sassari) . . . . .             | 283           | 317           | 250           | 2,7                         | 2,8        | 2,0        |
| <b>Sardegna</b> . . . . .               | <b>367</b>    | <b>544</b>    | <b>541</b>    | <b>1,7</b>                  | <b>2,3</b> | <b>1,9</b> |
| <b>Italia Settentrionale</b> . . . . .  | <b>28.623</b> | <b>8.607</b>  | <b>11.293</b> | <b>4,8</b>                  | <b>1,3</b> | <b>1,7</b> |
| » <b>Centrale</b> . . . . .             | <b>19.809</b> | <b>2.789</b>  | <b>3.963</b>  | <b>10,5</b>                 | <b>1,3</b> | <b>1,7</b> |
| » <b>Meridionale</b> . . . . .          | <b>8.968</b>  | <b>3.713</b>  | <b>5.019</b>  | <b>2,9</b>                  | <b>1,0</b> | <b>1,3</b> |
| » <b>Insulare</b> . . . . .             | <b>5.246</b>  | <b>1.620</b>  | <b>4.101</b>  | <b>3,9</b>                  | <b>0,9</b> | <b>2,2</b> |
| <b>REGNO</b> . . . . .                  | <b>62.646</b> | <b>16.729</b> | <b>24.376</b> | <b>5,1</b>                  | <b>1,2</b> | <b>1,7</b> |

(\*) Cfr. « Avvertenze alle tavole ».

TAVOLA 38. — COLLEGI PLURINOMINALI CON SCRUTINIO DI LISTA: VOTI NULLI O CONTESTATI AL BALLOTTAGGIO. \*

| COLLEGI                | DATI ASSOLUTI |            |             | DATI RELATIVI A 100 VOTANTI |            |             |
|------------------------|---------------|------------|-------------|-----------------------------|------------|-------------|
|                        | 1882          | 1886       | 1890        | 1882                        | 1886       | 1890        |
|                        | 2             | 3          | 4           | 5                           | 6          | 7           |
| Brescia I . . . . .    | 210           | —          | —           | 2,0                         | —          | —           |
| Modena . . . . .       | 106           | —          | 108         | 2,6                         | —          | 1,3         |
| Napoli II . . . . .    | 192           | —          | —           | 2,4                         | —          | —           |
| Roma I . . . . .       | 141           | —          | —           | 3,0                         | —          | —           |
| Bergamo (1) . . . . .  | —             | 231        | —           | —                           | 2,9        | —           |
| Genova I . . . . .     | —             | —          | 78          | —                           | —          | 2,5         |
| <b>REGNO</b> . . . . . | <b>649</b>    | <b>231</b> | <b>(1)?</b> | <b>2,4</b>                  | <b>2,9</b> | <b>(1)?</b> |

(\*) Cfr. « Avvertenze alle tavole ». — (1) Per l'anno 1890 nel Collegio di Bergamo i voti nulli o contestati non sono stati indicati nè si sono potuti ricavare.

**TAVOLA 39. — COLLEGI PLURINOMINALI CON RAPPRESENTANZA PROPORZIONALE: VOTI DI LISTA IN COMPLESSO E VOTI ATTRIBUITI A LISTE CHE OTTENNERO RAPPRESENTANZA.**

*Elezioni dell'anno 1919*

| CIRCOSCRIZIONI<br>DEI COLLEGI ELETTORALI<br>E REGIONI<br>(1)        | VOTI DI LISTA     |   |   | CIRCOSCRIZIONI<br>DEI COLLEGI ELETTORALI<br>E REGIONI<br>(1)      | VOTI DI LISTA     |   |   |
|---|-------------------|---|---|---|-------------------|---|---|
|   | IN COM-<br>PLESSO | attribuiti a liste<br>che ottennero<br>rappresentanza |   |   | IN COM-<br>PLESSO | attribuiti a liste<br>che ottennero<br>rappresentanza |   |
|   |                   | N.  | Ogni<br>100<br>voti<br>in<br>com-<br>plesso |   |                   | N.  | Ogni<br>100<br>voti<br>in<br>com-<br>plesso |
| 1   | 2                 | 3   | 4   | 1   | 2                 | 3   | 4   |
| Prov. di Alessandria . . . . .                                      | 168.211           | 161.094   | 95,8  | Prov. di Roma (Lazio) . . . . .                                   | 176.393           | 176.393   | 100,0                                       |
| » » Cuneo . . . . .   | 107.429           | 105.357   | 98,1  | Prov. di Campobasso e Bene-<br>vento . . . . .                    | 100.671           | 92.362  | 91,7  |
| » » Novara . . . . .  | 160.541           | 160.541   | 100,0                                       | » » Chieti . . . . .  | 62.667            | 50.758  | 81,0  |
| » » Torino . . . . .  | 217.332           | 209.233   | 96,3  | » » L'Aquila . . . . .  | 66.718            | 56.696  | 85,0  |
| <b>Piemonte . . . . .</b>   | <b>653.513</b>    | <b>636.225</b>  | <b>97,4</b>                                 | » » Teramo . . . . .  | 48.671            | 38.693  | 79,5  |
| Prov. di Genova e Imperia (Por-<br>to Maurizio) (Liguria) . . . . . | 211.428           | 202.243   | 95,7  | <b>Abruzzi e Molise . . . . .</b><br>(e Prov. di Benevento)       | <b>278.727</b>    | <b>238.509</b>  | <b>85,6</b>                                 |
| Prov. di Bergamo . . . . .  | 84.506            | 84.506  | 100,0                                       | Prov. di Avellino . . . . .                                       | 70.999            | 62.814  | 88,5  |
| » » Brescia . . . . .   | 98.360            | 98.360  | 100,0                                       | » » Caserta . . . . .   | 131.486           | 112.679   | 85,7  |
| » » Como e Sondrio . . . . .  | 148.652           | 148.652   | 100,0                                       | » » Napoli . . . . .  | 153.098           | 136.696   | 89,3  |
| » » Cremona . . . . .   | 68.518            | 68.518  | 100,0                                       | » » Salerno . . . . .   | 88.917            | 78.656  | 88,5  |
| » » Mantova . . . . .   | 70.021            | 61.474  | 87,8  | <b>Campania . . . . .</b><br>(esclusa la Prov. di Be-<br>nevento) | <b>444.500</b>    | <b>390.845</b>  | <b>87,9</b>                                 |
| » » Milano . . . . .  | 315.904           | 309.393   | 97,9  | Prov. di Bari . . . . .   | 134.499           | 134.499   | 100,0                                       |
| » » Pavia . . . . .   | 103.217           | 93.628  | 90,7  | » » Foggia . . . . .  | 64.789            | 55.205  | 85,2  |
| <b>Lombardia . . . . .</b>  | <b>889.178</b>    | <b>864.531</b>  | <b>97,2</b>                                 | » » Lecce . . . . .   | 122.885           | 104.234   | 84,8  |
| Prov. di Padova . . . . .   | 80.431            | 80.431  | 100,0                                       | <b>Puglie . . . . .</b>   | <b>322.173</b>    | <b>293.938</b>  | <b>91,2</b>                                 |
| » » Treviso . . . . .   | 64.396            | 64.396  | 100,0                                       | Prov. di Potenza (Lucania) . . . . .                              | 82.583            | 76.567  | 92,7  |
| » » Udine e Belluno . . . . .                                       | 127.672           | 124.372   | 97,4  | Prov. di Catanzaro . . . . .                                      | 74.786            | 64.987  | 86,9  |
| » » Venezia . . . . .   | 59.987            | 59.987  | 100,0                                       | » » Cosenza . . . . .   | 60.363            | 60.363  | 100,0                                       |
| » » Verona . . . . .  | 83.266            | 83.266  | 100,0                                       | » » Reggio di Calabria . . . . .                                  | 69.488            | 62.353  | 89,7  |
| » » Vicenza . . . . .   | 85.566            | 72.481  | 84,7  | <b>Calabrie . . . . .</b>   | <b>204.637</b>    | <b>137.703</b>  | <b>67,3</b>                                 |
| <b>Veneto . . . . .</b><br>(esclusa la Prov. di Ro-<br>vigo)        | <b>501.318</b>    | <b>484.933</b>  | <b>96,7</b>                                 | Prov. di Agrigento (Girgenti) . . . . .                           | 61.918            | 55.105  | 89,0  |
| Prov. di Bologna . . . . .  | 117.768           | 103.067   | 87,5  | » » Caltanissetta . . . . .                                       | 49.939            | 38.372  | 76,8  |
| » » Ferrara e Rovigo . . . . .                                      | 107.968           | 107.968   | 100,0                                       | » » Catania . . . . .   | 88.554            | 84.104  | 95,0  |
| » » Parma, Modena, Piacenza e Reggio nell'E-<br>milia . . . . .     | 224.558           | 219.962   | 98,0  | » » Messina . . . . .   | 87.078            | 68.092  | 78,2  |
| » » Ravenna e Forlì . . . . .                                       | 94.383            | 87.853  | 93,1  | » » Palermo . . . . .   | 90.505            | 81.273  | 89,8  |
| <b>Emilia . . . . .</b><br>(e Prov. di Rovigo)                      | <b>544.677</b>    | <b>518.850</b>  | <b>95,3</b>                                 | » » Siracusa . . . . .  | 76.533            | 59.714  | 78,0  |
| Prov. di Firenze . . . . .  | 179.149           | 171.623   | 95,8  | » » Trapani . . . . .   | 45.957            | 30.612  | 66,7  |
| » » Lucca e Massa e Car-<br>rara . . . . .                          | 83.375            | 83.310  | 99,9  | <b>Sicilia . . . . .</b>  | <b>500.484</b>    | <b>417.302</b>  | <b>83,4</b>                                 |
| » » Pisa e Livorno . . . . .  | 79.184            | 79.184  | 100,0                                       | Prov. di Cagliari . . . . .                                       | 74.950            | 66.772  | 89,1  |
| » » Siena, Arezzo e Gros-<br>seto . . . . .                         | 131.835           | 122.467   | 92,9  | » » Sassari . . . . .   | 52.638            | 40.836  | 77,6  |
| <b>Toscana . . . . .</b>  | <b>473.543</b>    | <b>456.584</b>  | <b>96,4</b>                                 | <b>Sardegna . . . . .</b>   | <b>127.588</b>    | <b>107.608</b>  | <b>84,3</b>                                 |
| Prov. di Ancona e Pesaro e Ur-<br>bino . . . . .                    | 81.029            | 81.029  | 100,0                                       | <b>Italia Settentrionale . . . . .</b>                            | <b>2.800.114</b>  | <b>2.706.782</b>                                      | <b>96,7</b>                                 |
| » » Macerata e Ascoli Pi-<br>ceno . . . . .                         | 73.949            | 72.418  | 97,9  | » Centrale . . . . .  | 924.027           | 905.537   | 98,0  |
| <b>Marche . . . . .</b>   | <b>154.978</b>    | <b>153.447</b>  | <b>99,0</b>                                 | » Meridionale . . . . .   | 1.332.620         | 1.187.562   | 89,1  |
| Prov. di Perugia (Umbria) . . . . .                                 | 119.113           | 119.113   | 100,0                                       | » Insulare . . . . .  | 628.072           | 524.910   | 83,6  |
|   |                   |   |   | <b>REGNO . . . . .</b>  | <b>5.684.833</b>  | <b>5.324.791</b>                                      | <b>93,7</b>                                 |

(1) Per i Collegi costituiti da una sola Provincia il capoluogo della Provincia stessa era anche capoluogo del Collegio. Per i Collegi costituiti da più Provincie è stata indicata per prima la Provincia il cui capoluogo era anche capoluogo del Collegio.

Segue TAVOLA 39. — COLLEGI PLURINOMINALI CON RAPPRESENTANZA PROPORZIONALE: VOTI IN COMPLESSO E VOTI DI LISTA ATTRIBUITI ALLE LISTE CHE OTTENNERO RAPPRESENTANZA.

*Elezioni dell'anno 1921*

| CIRCOSCRIZIONI<br>DEI COLLEGI ELETTORALI<br>E REGIONI<br>(1)                          | VOTI DI LISTA     |   |   | CIRCOSCRIZIONI<br>DEI COLLEGI ELETTORALI<br>E REGIONI<br>(1)         | VOTI DI LISTA     |   |   |
|---|-------------------|---|---|--|-------------------|---|---|
|   | IN COM-<br>PLESSO | attribuiti a liste<br>che ottennero<br>rappresentanza |   |  | IN COM-<br>PLESSO | attribuiti a liste<br>che ottennero<br>rappresentanza |   |
|   |                   | N.  | Ogni<br>100<br>voti<br>in<br>com-<br>plesso |  |                   | N.  | Ogni<br>100<br>voti<br>in<br>com-<br>plesso |
| 1   | 2                 | 3   | 4   | 1  | 2                 | 3   | 4   |
| Prov. di Alessandria . . . . .  | 168.733           | 168.733   | 100,0                                       | Prov. di Bari e Foggia . . . . .                                     | 212.929           | 197.447   | 92,7  |
| » » Cuneo . . . . .   | 113.086           | 106.229   | 93,9  | » » Lecce . . . . .  | 147.549           | 140.173   | 95,0  |
| » » Novara . . . . .  | 165.421           | 157.216   | 95,0  | » » Puglia . . . . .   | 360.478           | 337.620   | 93,7  |
| » » Torino . . . . .  | 218.903           | 218.903   | 100,0                                       | Prov. di Potenza (Lucania) . . . . .                                 | 82.395            | 78.068  | 94,7  |
| <b>Piemonte . . . . .</b>   | <b>668.143</b>    | <b>651.081</b>  | <b>97,7</b>                                 | Prov. di Catanzaro, Cosenza e<br>R. di Calabria (Calabria) . . . . . | 219.853           | 216.492   | 98,5  |
| Prov. di Genova e Imperia (Porto<br>Maurizio) (Liguria) . . . . .                     | 230.632           | 219.314   | 95,1  | Prov. di Agrigento (Sirgenti),<br>Caltanissetta e Trapani . . . . .  | 174.275           | 169.908   | 97,5  |
| Prov. di Brescia e Bergamo . . . . .  | 204.336           | 185.830   | 90,9  | » » Catania, Messina e Si-<br>racusa . . . . .                       | 263.416           | 261.472   | 99,3  |
| » » Como e Sondrio . . . . .  | 156.418           | 150.265   | 96,1  | » » Palermo . . . . .  | 112.616           | 104.066   | 92,4  |
| » » Mantova e Cremona . . . . .   | 165.324           | 140.402   | 84,9  | <b>Sicilia . . . . .</b>   | <b>550.307</b>    | <b>535.446</b>  | <b>97,3</b>                                 |
| » » Milano e Pavia . . . . .  | 498.761           | 498.761   | 100,0                                       | Prov. di Cagliari e Sassari (Sar-<br>degna) . . . . .                | 122.065           | 122.065   | 100,0                                       |
| <b>Lombardia . . . . .</b>  | <b>1.024.839</b>  | <b>975.258</b>  | <b>95,2</b>                                 | <b>Italia Settentrionale . . . . .</b>                               | <b>3.423.059</b>  | <b>3.234.268</b>                                      | <b>94,5</b>                                 |
| * Bolzano . . . . .   | 40.660            | 36.664  | 90,2  | » Centrale . . . . .   | 1.082.980         | 1.043.837   | 96,4  |
| * Trento . . . . .  | 71.641            | 56.313  | 78,6  | » Meridionale . . . . .  | 1.429.730         | 1.373.579   | 96,1  |
| <b>Venezia Tridentina . . . . .</b>   | <b>112.301</b>    | <b>92.977</b>   | <b>82,8</b>                                 | » Insulare . . . . .   | 672.372           | 657.511   | 97,8  |
| Prov. di Padova e Rovigo . . . . .  | 158.704           | 157.228   | 99,1  | <b>REGNO . . . . .</b>   | <b>6.608.141</b>  | <b>6.308.995</b>                                      | <b>95,5</b>                                 |
| » » Udine e Belluno . . . . .   | 151.970           | 142.462   | 93,7  |  |                   |   |   |
| » » Venezia e Treviso . . . . .   | 170.511           | 152.955   | 89,7  |  |                   |   |   |
| » » Verona e Vicenza . . . . .  | 203.082           | 192.977   | 95,0  |  |                   |   |   |
| <b>Veneto . . . . .</b>   | <b>684.267</b>    | <b>645.622</b>  | <b>94,4</b>                                 |  |                   |   |   |
| * Gorizia, Gradisca, Carinzia e<br>Carniola . . . . .                                 | 57.717            | 44.750  | 77,5  |  |                   |   |   |
| * Pola . . . . .  | 52.339            | 40.190  | 76,8  |  |                   |   |   |
| * Trieste . . . . .   | 33.343            | 21.786  | 65,3  |  |                   |   |   |
| * Zara e Lagosta . . . . .  | 1.616             | 1.616   | 100,0                                       |  |                   |   |   |
| <b>Venezia Giulia e Zara . . . . .</b>  | <b>145.015</b>    | <b>108.342</b>  | <b>74,7</b>                                 |  |                   |   |   |
| Prov. di Bologna, Ferrara, Ra-<br>venna, e Forlì . . . . .                            | 312.963           | 312.963   | 100,0                                       |  |                   |   |   |
| » » Parma, Modena, Pia-<br>cenza e Reggio nell'Emi-<br>lia . . . . .                  | 246.899           | 228.711   | 92,6  |  |                   |   |   |
| <b>Emilia . . . . .</b>   | <b>559.862</b>    | <b>541.674</b>  | <b>96,8</b>                                 |  |                   |   |   |
| Prov. di Firenze . . . . .  | 222.525           | 219.234   | 98,5  |  |                   |   |   |
| » » Pisa, Livorno, Lucca e<br>Massa e Carrara . . . . .                               | 193.425           | 193.425   | 100,0                                       |  |                   |   |   |
| » » Siena, Arezzo e Grosseto . . . . .  | 150.183           | 135.755   | 90,4  |  |                   |   |   |
| <b>Toscana . . . . .</b>  | <b>566.133</b>    | <b>548.414</b>  | <b>96,9</b>                                 |  |                   |   |   |
| Prov. di Ancona, Ascoli Piceno,<br>Macerata e Pesaro e Ur-<br>bino (Marche) . . . . . | 177.916           | 172.931   | 97,2  |  |                   |   |   |
| Prov. di Perugia (Umbria) . . . . .   | 136.676           | 129.839   | 95,0  |  |                   |   |   |
| Prov. di Roma (Lazio) . . . . .   | 202.255           | 192.453   | 95,2  |  |                   |   |   |
| Prov. di L'Aquila, Chieti e Tera-<br>mo (Abruzzi) . . . . .                           | 184.475           | 181.252   | 98,3  |  |                   |   |   |
| Prov. di Benevento, Avellino e<br>Campobasso . . . . .                                | 180.330           | 175.458   | 97,3  |  |                   |   |   |
| » » Caserta . . . . .   | 135.941           | 135.941   | 100,0                                       |  |                   |   |   |
| » » Napoli . . . . .  | 170.821           | 159.014   | 93,1  |  |                   |   |   |
| » » Salerno . . . . .   | 95.437            | 89.736  | 94,0  |  |                   |   |   |
| <b>Campania e Molise . . . . .</b>  | <b>582.529</b>    | <b>580.149</b>  | <b>96,2</b>                                 |  |                   |   |   |

*Elezioni dell'anno 1924 (\*\*)*

| CIRCOSCRIZIONI<br>ELETTORALI<br>(2)                               | VOTI DI LISTA     |   |   |
|---|-------------------|---|---|
|   | IN COM-<br>PLESSO | attribuiti a liste<br>che ottennero<br>rappresentanza |   |
|   |                   | N.  | Ogni<br>100<br>voti<br>in<br>com-<br>plesso |
| 1   | 2                 | 3   | 4   |
| Piemonte . . . . .  | 590.429           | 576.172   | 97,6  |
| Liguria . . . . .   | 236.198           | 220.196   | 93,2  |
| Lombardia . . . . .   | 1.023.978         | 1.006.404   | 98,3  |
| Veneto (esclusa Prov. di Udine) e<br>Venezia Tridentina . . . . . | 631.337           | 652.507   | 98,7  |
| Venezia Giulia e Prov. di Udine . . . . .                         | 263.325           | 257.565   | 96,0  |
| Emilia . . . . .  | 640.367           | 634.613   | 99,1  |
| Toscana . . . . .   | 603.052           | 589.918   | 97,8  |
| Marche . . . . .  | 202.043           | 202.043   | 100,0                                       |
| Lazio e Umbria . . . . .  | 377.753           | 368.087   | 97,4  |
| Abruzzi e Molise . . . . .  | 270.828           | 258.510   | 95,5  |
| Campania . . . . .  | 599.544           | 597.501   | 99,7  |
| Puglie . . . . .  | 526.415           | 513.040   | 97,5  |
| Calabria e Lucania . . . . .                                      | 345.788           | 342.566   | 99,1  |
| Sicilia . . . . .   | 630.860           | 674.367   | 99,0  |
| Sardegna . . . . .  | 138.585           | 128.062   | 92,4  |
| <b>Italia Settentrionale . . . . .</b>                            | <b>3.420.634</b>  | <b>3.347.457</b>                                      | <b>97,9</b>                                 |
| » Centrale . . . . .  | 1.182.843         | 1.160.048   | 98,1  |
| » Meridionale . . . . .   | 1.742.575         | 1.711.617   | 98,2  |
| » Insulare . . . . .  | 819.445           | 802.429   | 97,9  |
| <b>REGNO . . . . .</b>  | <b>7.165.502</b>  | <b>7.021.551</b>                                      | <b>98,0</b>                                 |

(\*) Cfr. « Avvertenze alle tavole ». — (\*\*) Cfr. « Avvertenze alle tavole » I Volume. — (1) Cfr. nota 1 a pag. 103. — (2) Per le circoscrizioni costituite da una sola Regione il capoluogo della Regione era anche capoluogo della circoscrizione elettorale; per le circoscrizioni costituite da più Regioni è indicata per prima la Regione il cui capoluogo era anche capoluogo della circoscrizione elettorale. (Per la circoscrizione delle Calabrie e Lucania il capoluogo era Catanzaro).

## TAVOLA 40. — COLLEGI PLURINOMINALI CON RAPPRESENTANZA PROPORZIONALE: VOTI DI LISTA NULLI O CONTESTATI. \*

## Elezioni dell'anno 1919

| CIRCOSCRIZIONI<br>DEI COLLEGI ELETTORALI<br>E REGIONI<br>(1)   | Voti<br>di lista<br>nulli o<br>contestati<br>N. | Ogni<br>100<br>votanti | CIRCOSCRIZIONI<br>DEI COLLEGI ELETTORALI<br>E REGIONI<br>(1) | Voti<br>di lista<br>nulli o<br>contestati<br>N. | Ogni<br>100<br>votanti |
|--|---|------------------------|--|---|------------------------|
| 1  | 2   | 3                      | 1  | 2   | 3                      |
| Prov. di Alessandria . . . . .                                 | 2.143   | 1,3                    | Prov. di Campobasso e Benevento . . . . .                    | 1.640   | 1,6                    |
| »  »  Cuneo . . . . .  | 1.159   | 1,1                    | »  »  Chieti . . . . .                                       | 456   | 0,7                    |
| »  »  Novara . . . . .   | 1.350   | 0,8                    | »  »  L'Aquila . . . . .                                     | 2.988   | 4,3                    |
| »  »  Torino . . . . .   | 3.732   | 1,7                    | »  »  Teramo . . . . .                                       | 1.534   | 3,1                    |
| <b>Piemonte . . . . .</b>                                      | <b>8.384</b>                                    | <b>1,3</b>             | <b>Abruzzi e Molise . . . . .</b>                            | <b>6.618</b>                                    | <b>2,3</b>             |
|  |   |                        | (e Prov. di Benevento)                                       |   |                        |
| Prov. di Genova e Imperia (Porto Maurizio) (Liguria) . . . . . | 3.030   | 1,4                    | Prov. di Avellino . . . . .                                  | 2.270   | 3,1                    |
|  |   |                        | »  »  Caserta . . . . .                                      | 2.064   | 1,5                    |
| Prov. di Bergamo . . . . .                                     | 2.127   | 2,5                    | »  »  Napoli . . . . .                                       | 6.688   | 4,2                    |
| »  »  Brescia . . . . .  | 1.750   | 1,7                    | »  »  Salerno . . . . .                                      | 3.171   | 3,4                    |
| »  »  Como e Sondrio . . . . .                                 | 1.931   | 1,3                    | <b>Campania . . . . .</b>                                    | <b>14.193</b>                                   | <b>3,1</b>             |
| »  »  Cremona . . . . .  | 1.654   | 2,4                    | (esclusa la Prov. di Benevento)                              |   |                        |
| »  »  Mantova . . . . .  | 1.028   | 1,4                    | Prov. di Bari . . . . .                                      | 2.171   | 1,6                    |
| »  »  Milano . . . . .   | 6.135   | 1,9                    | »  »  Foggia . . . . .                                       | 1.436   | 2,2                    |
| »  »  Pavia . . . . .  | 1.610   | 1,5                    | »  »  Lecce . . . . .  | 2.134   | 1,7                    |
| <b>Lombardia . . . . .</b>                                     | <b>16.235</b>                                   | <b>1,8</b>             | <b>Puglie . . . . .</b>                                      | <b>5.741</b>                                    | <b>1,8</b>             |
| Prov. di Padova . . . . .                                      | 1.902   | 2,3                    |  |   |                        |
| »  »  Treviso . . . . .  | 1.928   | 2,9                    | Prov. di Potenza (Lucania) . . . . .                         | 296   | 0,4                    |
| »  »  Udine e Belluno . . . . .                                | 2.360   | 1,8                    |  |   |                        |
| »  »  Venezia . . . . .  | 2.100   | 3,4                    | Prov. di Catanzaro . . . . .                                 | 1.553   | 2,0                    |
| »  »  Verona . . . . .   | 2.275   | 2,7                    | »  »  Cosenza . . . . .                                      | 1.373   | 2,2                    |
| »  »  Vicenza . . . . .  | 565   | 0,7                    | »  »  Reggio di Calabria . . . . .                           | 650   | 0,9                    |
| <b>Veneto . . . . .</b>  | <b>11.130</b>                                   | <b>2,2</b>             | <b>Calabrie . . . . .</b>                                    | <b>3.576</b>                                    | <b>1,7</b>             |
| (esclusa la Prov. di Rovigo)                                   |   |                        |  |   |                        |
| Prov. di Bologna . . . . .                                     | 1.827   | 1,5                    | Prov. di Agrigento (Girgenti) . . . . .                      | 515   | 0,8                    |
| »  »  Ferrara e Rovigo . . . . .                               | 2.597   | 2,3                    | »  »  Caltanissetta . . . . .                                | 564   | 1,1                    |
| »  »  Parma, Modena, Piacenza e Reggio nell'Emilia . . . . .   | 4.372   | 1,9                    | »  »  Catania . . . . .                                      | 1.533   | 1,7                    |
| »  »  Ravenna e Forlì . . . . .                                | 1.995   | 2,1                    | »  »  Messina . . . . .                                      | 2.835   | 3,2                    |
| <b>Emilia . . . . .</b>  | <b>10.791</b>                                   | <b>1,9</b>             | »  »  Palermo . . . . .                                      | 2.336   | 2,5                    |
| (e Prov. di Rovigo)  |   |                        | »  »  Siracusa . . . . .                                     | 2.381   | 3,0                    |
| Prov. di Firenze . . . . .                                     | 3.710   | 2,0                    | »  »  Trapani . . . . .                                      | 658   | 1,4                    |
| »  »  Lucca e Massa e Carrara . . . . .                        | 1.089   | 1,3                    | <b>Sicilia . . . . .</b>                                     | <b>10.822</b>                                   | <b>2,1</b>             |
| »  »  Pisa e Livorno . . . . .                                 | 774   | 1,0                    |  |   |                        |
| »  »  Siena, Arezzo e Grosseto . . . . .                       | 1.972   | 1,5                    | Prov. di Cagliari . . . . .                                  | 1.506   | 2,0                    |
| <b>Toscana . . . . .</b>                                       | <b>7.545</b>                                    | <b>1,6</b>             | »  »  Sassari . . . . .                                      | 369   | 0,7                    |
| Prov. di Ancona e Pesaro e Urbino . . . . .                    | 1.901   | 2,3                    | <b>Sardegna . . . . .</b>                                    | <b>1.875</b>                                    | <b>1,4</b>             |
| »  »  Macerata e Ascoli Piceno . . . . .                       | 1.931   | 2,5                    |  |   |                        |
| <b>Marche . . . . .</b>  | <b>3.832</b>                                    | <b>2,4</b>             | <b>Italia Settentrionale . . . . .</b>                       | <b>49.570</b>                                   | <b>1,7</b>             |
| Prov. di Perugia (Umbria) . . . . .                            | 2.081   | 1,7                    | »  »  Centrale . . . . .                                     | 15.983  | 1,7                    |
|  |   |                        | »  »  Meridionale . . . . .                                  | 30.424  | 2,2                    |
| Prov. di Roma (Lazio) . . . . .                                | 2.525   | 1,4                    | »  »  Insulare . . . . .                                     | 12.697  | 2,0                    |
|  |   |                        | <b>REGNO . . . . .</b>                                       | <b>108.674</b>                                  | <b>1,9</b>             |

(\*) Cfr. « Avvertenze alle tavole ». — (1) Cfr. nota pari numero a pag. 103.

Segue TAVOLA 40. — COLLEGI PLURINOMINALI CON RAPPRESENTANZA PROPORZIONALE:  
VOTI DI LISTA NULLI O CONTESTATI. \*

*Elezioni dell'anno 1921*

| CIRCOSCRIZIONI<br>DEI COLLEGI ELETTORALI<br>E REGIONI<br>(1)             | Voti<br>di lista<br>nulli o<br>contestati<br>N. | Ogni<br>100<br>votanti | CIRCOSCRIZIONI<br>DEI COLLEGI ELETTORALI<br>E REGIONI<br>(1)             | Voti<br>di lista<br>nulli o<br>contestati<br>N. | Ogni<br>100<br>votanti |
|--|---|------------------------|--|---|------------------------|
| 1  | 2   | 3                      | 1  | 2   | 3                      |
| Prov. di Alessandria . . . . .   | 1.067   | 0,6                    | Prov. di Bari e Foggia . . . . .   | 2.708   | 1,3                    |
| » » Cuneo . . . . .  | 1.566   | 1,4                    | » » Lecce . . . . .  | 1.174   | 0,8                    |
| » » Novara . . . . .   | 967   | 0,6                    | <b>Puglie</b> . . . . .  | <b>3.882</b>                                    | <b>1,1</b>             |
| » » Torino . . . . .   | 2.989   | 1,3                    | Prov. di Potenza (Lucania)   | 833   | 1,0                    |
| <b>Piemonte</b> . . . . .  | <b>6.589</b>                                    | <b>1,0</b>             | Prov. di Catanzaro, Cosenza e Reggio<br>di Calabria (Calabria) . . . . . | 1.304   | 0,6                    |
| Prov. di Genova e Imperia (P. Maurizio)<br>(Liguria) . . . . .           | 3.186   | 1,4                    | Prov. di Agrigento (Girgenti), Calta-<br>nissetta e Trapani . . . . .    | 1.314   | 0,7                    |
| Prov. di Brescia e Bergamo . . . . .                                     | 1.985   | 1,0                    | » » Catania, Messina e Siracusa . . . . .                                | 2.405   | 0,9                    |
| » » Como e Sondrio . . . . .   | 1.644   | 1,0                    | » » Palermo . . . . .  | 1.125   | 1,0                    |
| » » Mantova e Cremona . . . . .  | 2.047   | 1,2                    | <b>Sicilia</b> . . . . .   | <b>4.844</b>                                    | <b>0,9</b>             |
| » » Milano e Pavia . . . . .   | 5.132   | 1,0                    | Prov. di Cagliari e Sassari (Sardegna)                                   | 822   | 0,7                    |
| <b>Lombardia</b> . . . . .   | <b>10.808</b>                                   | <b>1,0</b>             | <b>Italia Settentrionale</b> . . . . .                                   | <b>56.292</b>                                   | <b>1,6</b>             |
| * Bolzano . . . . .  | 463   | 1,1                    | » <b>Centrale</b> . . . . .  | <b>14.812</b>                                   | <b>1,3</b>             |
| * Trento . . . . .   | 1.793   | 2,4                    | » <b>Meridionale</b> . . . . .   | <b>16.585</b>                                   | <b>1,1</b>             |
| <b>Venezia Tridentina</b> . . . . .                                      | <b>2.256</b>                                    | <b>2,0</b>             | » <b>Insulare</b> . . . . .  | <b>5.666</b>                                    | <b>0,8</b>             |
| Prov. di Padova e Rovigo . . . . .                                       | 3.830   | 2,4                    | <b>REGNO.</b> . . . . .  | <b>93.355</b>                                   | <b>1,4</b>             |
| » » Udine e Belluno . . . . .  | 1.598   | 1,0                    | <i>Elezioni dell'anno 1924 (**)</i>                                      |   |                        |
| » » Venezia e Treviso . . . . .  | 2.312   | 1,3                    | CIRCOSCRIZIONI<br>DEI COLLEGI ELETTORALI<br>E REGIONI<br>(2)             |   |                        |
| » » Verona e Vicenza . . . . .   | 2.869   | 1,4                    | 1  |   |                        |
| <b>Veneto</b> . . . . .  | <b>10.609</b>                                   | <b>1,5</b>             | 2  |   |                        |
| * Gorizia, Gradisca, Carinzia e Carniola                                 | 1.990   | 3,3                    | 3  |   |                        |
| * Pola . . . . .   | 2.898   | 5,2                    | Piemonte . . . . .   | 55.471  | 8,6                    |
| * Trieste . . . . .  | 765   | 2,2                    | Liguria . . . . .  | 16.504  | 6,5                    |
| * Zara e Lagosta . . . . .   | 13  | 0,8                    | Lombardia . . . . .  | 88.024  | 7,9                    |
| <b>Venezia Giulia e Zara</b> . . . . .                                   | <b>5.666</b>                                    | <b>3,8</b>             | Veneto, Venezia Tridentina (esclusa<br>Prov. di Udine) . . . . .         | 55.200  | 7,7                    |
| Prov. di Bologna, Ferrara, Ravenna e<br>Forl. . . . .                    | 3.985   | 1,3                    | Venezia Giulia e Prov. di Udine . . . . .                                | 19.624  | 6,8                    |
| » » Parma, Modena, Piacenza e<br>Reggio nell'Emilia . . . . .            | 13.193  | 5,1                    | Emilia . . . . .   | 41.657  | 6,1                    |
| <b>Emilia</b> . . . . .  | <b>17.178</b>                                   | <b>3,0</b>             | Toscana . . . . .  | 48.270  | 7,4                    |
| Prov. di Firenze . . . . .   | 3.135   | 1,4                    | Marche . . . . .   | 14.986  | 6,9                    |
| » » Pisa, Livorno, Lucca e Massa<br>e Carrara . . . . .                  | 2.114   | 1,1                    | Lazio e Umbria . . . . .   | 26.586  | 6,6                    |
| » » Siena, Arezzo e Grosseto . . . . .                                   | 3.089   | 2,0                    | Abruzzi e Molise . . . . .   | 9.598   | 3,4                    |
| <b>Toscana</b> . . . . .   | <b>8.338</b>                                    | <b>1,5</b>             | Campania . . . . .   | 21.233  | 3,4                    |
| Prov. di Ancona, Ascoli Piceno, Mace-<br>rata e Pesaro e Urbino (Marche) | 2.363   | 1,3                    | Puglie . . . . .   | 6.969   | 1,3                    |
| Prov. di Perugia (Umbria) . . . . .                                      | 1.259   | 0,9                    | Calabrie e Lucania . . . . .   | 11.383  | 3,2                    |
| Prov. di Roma (Lazio) . . . . .  | 2.852   | 1,4                    | Sicilia . . . . .  | 26.178  | 3,7                    |
| Prov. di L'Aquila, Chieti e Teramo<br>(Abruzzi) . . . . .                | 1.724   | 0,9                    | Sardegna . . . . .   | 7.266   | 5,0                    |
| Prov. di Benevento, Avellino e Campo-<br>basso . . . . .                 | 3.382   | 1,8                    | <b>Italia Settentrionale</b> . . . . .                                   | <b>276.480</b>                                  | <b>7,5</b>             |
| » » Caserta . . . . .  | 1.050   | 0,8                    | » <b>Centrale</b> . . . . .  | <b>89.842</b>                                   | <b>7,1</b>             |
| » » Napoli . . . . .   | 1.634   | 0,9                    | » <b>Meridionale</b> . . . . .   | <b>49.183</b>                                   | <b>2,7</b>             |
| » » Salerno . . . . .  | 2.776   | 2,8                    | » <b>Insulare</b> . . . . .  | <b>33.444</b>                                   | <b>3,9</b>             |
| <b>Campania e Molise</b> . . . . .                                       | <b>8.842</b>                                    | <b>1,5</b>             | <b>REGNO.</b> . . . . .  | <b>448.949</b>                                  | <b>5,9</b>             |

(\*) Cfr. « Avvertenze alle tavole ». — (\*\*) Cfr. « Avvertenze alle tavole » I Volume. — (1) Cfr. nota pari numero a pag. 103. — (2) Cfr. nota pari numero a pag. 104.

## TAVOLA 41. — COLLEGI PLURINOMINALI CON RAPPRESENTANZA PROPORZIONALE: NUMERO DELLE LISTE PRESENTATE, VOTI DI PREFERENZA E VOTI AGGIUNTI ESPRIMIBILI ED ESPRESSI.

Elezioni dell'anno 1919

| CIRCOSCRIZIONI<br>DEI COLLEGI<br>ELETTORALI<br>E REGIONI<br>(1)        | Liste in complesso | LISTE BLOCCATE (2) |                               |                |                                      | LISTE INCOMPLETE (2) |                               |                |                                      |                        |               |                                      |
|--|--------------------|--------------------|-------------------------------|----------------|--------------------------------------|----------------------|-------------------------------|----------------|--------------------------------------|------------------------|---------------|--------------------------------------|
|  |                    | N.                 | VOTI DI PREFERENZA            |                |                                      | N.                   | VOTI DI PREFERENZA            |                |                                      | VOTI AGGIUNTI          |               |                                      |
|  |                    |                    | Espri-<br>mibili<br>N.<br>(3) | Espressi       |                                      |                      | Espri-<br>mibili<br>N.<br>(3) | Espressi       |                                      | Espri-<br>mibili<br>N. | Espressi      |                                      |
|  |                    |                    |                               | N.             | Ogni<br>100<br>espri-<br>mi-<br>bili |                      |                               | N.             | Ogni<br>100<br>espri-<br>mi-<br>bili |                        | N.            | Ogni<br>100<br>espri-<br>mi-<br>bili |
| 1  | 2                  | 3                  | 4                             | 5              | 6                                    | 7                    | 8                             | 9              | 10                                   | 11                     | 12            | 13                                   |
| Prov. di Alessandria . . .   | 6                  | 2                  | 259.947                       | 180.206        | 69,3                                 | 4                    | 244.686                       | 98.635         | 40,3                                 | 175.218                | 22.098        | 12,6                                 |
| » » Cuneo . . . . .  | 5                  | 1                  | 92.055                        | 49.265         | 53,5                                 | 4                    | 226.088                       | 142.201        | 62,9                                 | 106.352                | 12.983        | 12,2                                 |
| » » Novara . . . . .   | 4                  | 2                  | 384.645                       | 246.068        | 64,0                                 | 2                    | 96.978                        | 43.575         | 44,9                                 | 46.483                 | 4.499         | 9,7                                  |
| » » Torino . . . . .   | 7                  | 1                  | 465.636                       | 119.619        | 25,7                                 | 6                    | 403.692                       | 154.306        | 38,2                                 | 191.846                | 30.244        | 15,8                                 |
| <b>Piemonte . . . . .</b>  | <b>22</b>          | <b>6</b>           | <b>1.202.283</b>              | <b>595.158</b> | <b>49,5</b>                          | <b>16</b>            | <b>971.444</b>                | <b>438.717</b> | <b>45,2</b>                          | <b>519.899</b>         | <b>69.824</b> | <b>13,4</b>                          |
| Prov. di Genova e Impe-<br>ria (Porto Maurizio)<br>(Liguria) . . . . . | 8                  | 1                  | 265.116                       | 117.574        | 44,2                                 | 7                    | 552.041                       | 210.297        | 38,1                                 | 308.757                | 62.808        | 20,3                                 |
| Prov. di Bergamo . . . . .   | 3                  | 2                  | 60.356                        | 38.119         | 63,2                                 | 1                    | 108.656                       | 82.678         | 76,1                                 | 54.328                 | 2.816         | 5,2                                  |
| » » Brescia . . . . .  | 4                  | 1                  | 46.708                        | 13.687         | 29,3                                 | 3                    | 150.012                       | 86.791         | 57,9                                 | 105.194                | 9.303         | 8,8                                  |
| » » Como e Sondrio . . . . .   | 3                  | 2                  | 299.046                       | 165.000        | 55,2                                 | 1                    | 149.910                       | 103.174        | 68,8                                 | 49.970                 | 2.481         | 5,0                                  |
| » » Cremona . . . . .  | 4                  | 3                  | 68.518                        | 46.502         | 67,9                                 | 1                    | —                             | —              | —                                    | —                      | —             | —                                    |
| » » Mantova . . . . .  | 3                  | 3                  | 70.021                        | 47.125         | 67,3                                 | —                    | —                             | —              | —                                    | —                      | —             | —                                    |
| » » Milano . . . . .   | 7                  | 2                  | 766.396                       | 241.314        | 31,5                                 | 5                    | 491.658                       | 285.014        | 58,0                                 | 395.301                | 22.392        | 5,7                                  |
| » » Pavia . . . . .  | 4                  | 4                  | 206.434                       | 140.093        | 68,9                                 | —                    | —                             | —              | —                                    | —                      | —             | —                                    |
| <b>Lombardia . . . . .</b>   | <b>28</b>          | <b>17</b>          | <b>1.514.479</b>              | <b>691.840</b> | <b>45,7</b>                          | <b>11</b>            | <b>900.236</b>                | <b>557.657</b> | <b>61,9</b>                          | <b>604.793</b>         | <b>36.992</b> | <b>6,1</b>                           |
| Prov. di Padova . . . . .  | 3                  | 3                  | 160.862                       | 83.205         | 51,7                                 | —                    | —                             | —              | —                                    | —                      | —             | —                                    |
| » » Treviso . . . . .  | 4                  | 1                  | 27.074                        | 7.840          | 29,0                                 | 3                    | 101.718                       | 56.422         | 55,5                                 | 62.097                 | 9.459         | 15,2                                 |
| » » Udine e Belluno . . . . .  | 7                  | 1                  | 124.998                       | 92.105         | 73,7                                 | 6                    | 241.027                       | 108.091        | 44,8                                 | 195.104                | 22.813        | 11,7                                 |
| » » Venezia . . . . .  | 4                  | 4                  | 119.974                       | 77.008         | 64,2                                 | —                    | —                             | —              | —                                    | —                      | —             | —                                    |
| » » Verona . . . . .   | 3                  | 1                  | 76.266                        | 29.921         | 39,2                                 | 2                    | 90.266                        | 45.590         | 50,4                                 | 45.133                 | 1.703         | 3,8                                  |
| » » Vicenza . . . . .  | 5                  | 2                  | 59.982                        | 28.796         | 48,0                                 | 3                    | 101.435                       | 58.717         | 57,9                                 | 65.290                 | 6.274         | 9,6                                  |
| <b>Veneto<br/>(esclusa la Prov.<br/>di Rovigo)</b> . . . . .           | <b>26</b>          | <b>12</b>          | <b>569.156</b>                | <b>318.875</b> | <b>56,0</b>                          | <b>14</b>            | <b>534.446</b>                | <b>288.760</b> | <b>50,3</b>                          | <b>387.624</b>         | <b>40.249</b> | <b>10,9</b>                          |
| Prov. di Bologna . . . . .   | 4                  | 2                  | 175.016                       | 91.594         | 52,3                                 | 2                    | 60.520                        | 26.790         | 44,3                                 | 60.520                 | 4.795         | 7,9                                  |
| » » Ferrara e Rovigo . . . . .   | 3                  | 2                  | 187.502                       | 143.678        | 76,6                                 | 1                    | 28.434                        | 19.412         | 68,3                                 | 14.217                 | 867           | 6,1                                  |
| » » Parma, Modena,<br>Piacenza e Reg-<br>gio nell'Emilia . . . . .     | 5                  | 3                  | 686.000                       | 465.707        | 67,9                                 | 2                    | 212.232                       | 133.200        | 62,8                                 | 110.712                | 11.562        | 10,4                                 |
| » » Ravenna e Forlì . . . . .  | 5                  | 2                  | 143.792                       | 100.319        | 69,8                                 | 3                    | 44.974                        | 29.125         | 64,8                                 | 44.974                 | 2.092         | 4,7                                  |
| <b>Emilia<br/>(e Prov. di Ro-<br/>vigo)</b> . . . . .                  | <b>17</b>          | <b>9</b>           | <b>1.192.310</b>              | <b>801.298</b> | <b>67,2</b>                          | <b>8</b>             | <b>348.160</b>                | <b>203.527</b> | <b>60,2</b>                          | <b>230.423</b>         | <b>19.316</b> | <b>8,4</b>                           |
| Prov. di Firenze . . . . .   | 5                  | 1                  | 274.788                       | 105.001        | 38,2                                 | 4                    | 262.659                       | 143.816        | 54,8                                 | 156.831                | 14.512        | 9,3                                  |
| » » Lucca e Massa e<br>Carrara . . . . .                               | 6                  | 2                  | 71.664                        | 47.765         | 66,7                                 | 4                    | 95.021                        | 40.093         | 42,2                                 | 83.997                 | 17.681        | 21,0                                 |
| » » Pisa e Livorno . . . . .   | 4                  | 2                  | 119.268                       | 73.298         | 61,5                                 | 2                    | 39.100                        | 16.668         | 42,6                                 | 29.918                 | 6.392         | 21,4                                 |
| » » Siena, Arezzo e<br>Grosseto . . . . .                              | 6                  | 1                  | 124.912                       | 83.376         | 66,7                                 | 5                    | 135.329                       | 76.534         | 56,6                                 | 116.603                | 13.272        | 11,4                                 |
| <b>Toscana . . . . .</b>   | <b>21</b>          | <b>6</b>           | <b>590.632</b>                | <b>309.440</b> | <b>52,4</b>                          | <b>15</b>            | <b>532.109</b>                | <b>277.111</b> | <b>52,1</b>                          | <b>397.349</b>         | <b>51.857</b> | <b>13,4</b>                          |
| Prov. di Ancona e Pesaro<br>e Urbino . . . . .                         | 4                  | 1                  | 70.710                        | 44.022         | 62,3                                 | 3                    | 91.348                        | 65.093         | 71,3                                 | 79.100                 | 3.876         | 4,9                                  |
| » » Macerata e Ascoli<br>Piceno . . . . .                              | 4                  | 2                  | 98.598                        | 74.820         | 75,9                                 | 2                    | 47.769                        | 33.446         | 70,0                                 | 26.181                 | 2.868         | 11,0                                 |
| <b>Marche . . . . .</b>  | <b>8</b>           | <b>3</b>           | <b>169.303</b>                | <b>118.842</b> | <b>70,2</b>                          | <b>5</b>             | <b>139.117</b>                | <b>98.539</b>  | <b>70,8</b>                          | <b>105.281</b>         | <b>6.744</b>  | <b>6,4</b>                           |
| Prov. di Perugia (Umbria)  | 4                  | 2                  | 171.476                       | 128.967        | 75,2                                 | 2                    | 66.750                        | 42.006         | 62,9                                 | 46.677                 | 9.280         | 19,9                                 |
| Prov. di Roma (Lazio) . . . . .  | 5                  | 4                  | 390.429                       | 275.675        | 70,6                                 | 1                    | 138.750                       | 87.300         | 62,9                                 | 46.250                 | 6.517         | 14,1                                 |

(1) Cfr. nota 1 a pag. 103. — (2) Liste bloccate sono considerate quelle con un numero di candidati uguale al numero di deputati da eleggere nel Collegio e liste incomplete quelle con un numero di candidati inferiore al numero dei deputati da eleggere. Cfr. « Avvertenze alle tavole ». — (3) Cfr. a pag. \*76 e seguenti.

Segue TAVOLA 41. — COLLEGI PLURINOMINALI CON RAPPRESENTANZA PROPORZIONALE:  
NUMERO DELLE LISTE PRESENTATE, VOTI DI PREFERENZA E VOTI  
AGGIUNTI ESPRIMIBILI ED ESPRESSI.

*Elezioni dell'anno 1919*

| CIRCOSCRIZIONI<br>DEI COLLEGI<br>ELETTORALI<br>E REGIONI<br>(1) | Liste in complesso | LISTE BLOCCHATE (2) |                               |                  |                                      | LISTE INCOMPLETE (2) |                               |                  |                                      |                        |                |                                      |
|---|--------------------|---------------------|-------------------------------|------------------|--------------------------------------|----------------------|-------------------------------|------------------|--------------------------------------|------------------------|----------------|--------------------------------------|
|   |                    | N.                  | VOTI DI PREFERENZA            |                  |                                      | N.                   | VOTI DI PREFERENZA            |                  |                                      | VOTI AGGIUNTI          |                |                                      |
|   |                    |                     | Espri-<br>mibili<br>N.<br>(3) | Espressi         |                                      |                      | Espri-<br>mibili<br>N.<br>(3) | Espressi         |                                      | Espri-<br>mibili<br>N. | Espressi       |                                      |
|   |                    |                     |                               | N.               | Ogni<br>100<br>espri-<br>mi-<br>bili |                      |                               | N.               | Ogni<br>100<br>espri-<br>mi-<br>bili |                        | N.             | Ogni<br>100<br>espri-<br>mi-<br>bili |
| 1   | 2                  | 3                   | 4                             | 5                | 6                                    | 7                    | 8                             | 9                | 10                                   | 11                     | 12             | 13                                   |
| Prov. di Campobasso e<br>Benevento . . . . .                    | 7                  | —                   | —                             | —                | —                                    | 7                    | 285.395                       | 134.449          | 47,1                                 | 180.325                | 41.301         | 22,9                                 |
| » » Chieti . . . . .  | 4                  | 2                   | 70.540                        | 53.595           | 76,0                                 | 2                    | 54.794                        | 34.452           | 62,9                                 | 47.740                 | 7.733          | 16,2                                 |
| » » L'Aquila . . . . .  | 5                  | 2                   | 85.360                        | 72.047           | 84,4                                 | 3                    | 44.258                        | 21.558           | 48,7                                 | 34.060                 | 11.364         | 33,4                                 |
| » » Teramo . . . . .  | 5                  | 2                   | 31.748                        | 25.806           | 81,5                                 | 3                    | 16.923                        | 7.732            | 45,7                                 | 10.923                 | 5.244          | 31,0                                 |
| <b>Abruzzi e Molise<br/>(e Prov. di Benevento)</b>              | <b>21</b>          | <b>6</b>            | <b>187.648</b>                | <b>151.448</b>   | <b>80,7</b>                          | <b>15</b>            | <b>401.370</b>                | <b>193.191</b>   | <b>49,4</b>                          | <b>279.048</b>         | <b>65.642</b>  | <b>23,5</b>                          |
| Prov. di Avellino . . . . .                                     | 5                  | 2                   | 88.320                        | 76.854           | 87,0                                 | 3                    | 53.678                        | 25.951           | 48,3                                 | 53.678                 | 16.111         | 30,0                                 |
| » » Caserta . . . . .   | 9                  | 1                   | 35.718                        | 29.036           | 81,0                                 | 8                    | 313.836                       | 156.982          | 50,0                                 | 205.408                | 49.106         | 23,9                                 |
| » » Napoli . . . . .  | 12                 | 1                   | 51.144                        | 44.253           | 86,5                                 | 11                   | 536.102                       | 260.177          | 48,5                                 | 336.027                | 57.858         | 17,2                                 |
| » » Salerno . . . . .   | 6                  | 1                   | 3.788                         | 3.414            | 90,1                                 | 5                    | 174.046                       | 124.936          | 71,8                                 | 174.046                | 20.374         | 11,7                                 |
| <b>Campania<br/>(esclusa la Prov. di Benevento)</b>             | <b>32</b>          | <b>5</b>            | <b>178.970</b>                | <b>154.157</b>   | <b>86,1</b>                          | <b>27</b>            | <b>1.077.662</b>              | <b>568.046</b>   | <b>52,7</b>                          | <b>769.159</b>         | <b>143.449</b> | <b>18,7</b>                          |
| Prov. di Bari . . . . .   | 6                  | 2                   | 179.739                       | 111.315          | 61,9                                 | 4                    | 223.758                       | 109.757          | 49,1                                 | 191.648                | 25.563         | 13,3                                 |
| » » Foggia . . . . .  | 5                  | 1                   | 47.226                        | 34.576           | 73,2                                 | 4                    | 82.352                        | 57.180           | 69,4                                 | 57.020                 | 6.484          | 11,4                                 |
| » » Lecce . . . . .   | 6                  | 2                   | 125.846                       | 96.948           | 77,0                                 | 4                    | 119.924                       | 85.189           | 71,0                                 | 80.708                 | 10.875         | 13,5                                 |
| <b>Puglie . . . . .</b>   | <b>17</b>          | <b>5</b>            | <b>352.811</b>                | <b>242.839</b>   | <b>68,8</b>                          | <b>12</b>            | <b>426.034</b>                | <b>252.126</b>   | <b>59,2</b>                          | <b>329.376</b>         | <b>42.922</b>  | <b>13,0</b>                          |
| Prov. di Potenza (Lucania)                                      | 4                  | 3                   | 131.758                       | 124.041          | 94,1                                 | 1                    | 33.408                        | 22.657           | 67,8                                 | 33.408                 | 3.901          | 11,7                                 |
| Prov. di Catanzaro . . . . .                                    | 7                  | —                   | —                             | —                | —                                    | 7                    | 147.572                       | 78.481           | 53,2                                 | 117.904                | 36.601         | 31,0                                 |
| » » Cosenza . . . . .   | 4                  | —                   | —                             | —                | —                                    | 4                    | 120.726                       | 69.877           | 57,9                                 | 103.433                | 29.853         | 23,9                                 |
| » » Reggio di Calabria . . . . .                                | 4                  | —                   | —                             | —                | —                                    | 4                    | 138.976                       | 79.783           | 57,4                                 | 86.533                 | 17.930         | 20,7                                 |
| <b>Calabria . . . . .</b>                                       | <b>15</b>          | <b>—</b>            | <b>—</b>                      | <b>—</b>         | <b>—</b>                             | <b>15</b>            | <b>407.274</b>                | <b>228.141</b>   | <b>56,0</b>                          | <b>307.870</b>         | <b>84.384</b>  | <b>27,4</b>                          |
| Prov. di Agrigento<br>(Girgenti) . . . . .                      | 4                  | 2                   | 38.038                        | 24.876           | 65,4                                 | 2                    | 85.798                        | 66.038           | 77,0                                 | 42.899                 | 1.441          | 3,4                                  |
| » » Caltanissetta . . . . .                                     | 5                  | 2                   | 38.372                        | 37.906           | 98,8                                 | 3                    | 11.567                        | 9.734            | 84,2                                 | 11.567                 | 1.149          | 9,9                                  |
| » » Catania . . . . .   | 5                  | 2                   | 97.870                        | 84.505           | 86,3                                 | 3                    | 79.238                        | 39.042           | 49,3                                 | 63.667                 | 15.203         | 23,9                                 |
| » » Messina . . . . .   | 8                  | 1                   | 5.004                         | 3.040            | 60,8                                 | 7                    | 169.152                       | 88.480           | 52,3                                 | 149.055                | 29.436         | 19,7                                 |
| » » Palermo . . . . .   | 8                  | 1                   | 13.401                        | 3.811            | 28,4                                 | 7                    | 254.770                       | 128.746          | 50,5                                 | 245.665                | 43.727         | 17,8                                 |
| » » Siracusa . . . . .  | 6                  | 3                   | 136.926                       | 111.921          | 81,7                                 | 3                    | 15.885                        | 4.603            | 29,0                                 | 16.140                 | 5.324          | 33,0                                 |
| » » Trapani . . . . .   | 6                  | 5                   | 41.185                        | 40.142           | 97,5                                 | 1                    | 4.772                         | 3.109            | 65,2                                 | 4.772                  | 1.364          | 28,6                                 |
| <b>Sicilia . . . . .</b>  | <b>42</b>          | <b>16</b>           | <b>370.796</b>                | <b>306.201</b>   | <b>82,6</b>                          | <b>26</b>            | <b>621.182</b>                | <b>339.752</b>   | <b>54,7</b>                          | <b>533.765</b>         | <b>97.644</b>  | <b>18,3</b>                          |
| Prov. di Cagliari . . . . .                                     | 6                  | 1                   | 16.356                        | 13.705           | 83,8                                 | 5                    | 133.544                       | 75.178           | 56,3                                 | 133.544                | 27.222         | 20,4                                 |
| » » Sassari . . . . .   | 7                  | 2                   | 9.932                         | 9.574            | 96,4                                 | 5                    | 42.706                        | 31.085           | 72,8                                 | 42.806                 | 8.235          | 19,4                                 |
| <b>Sardegna . . . . .</b>                                       | <b>13</b>          | <b>3</b>            | <b>26.288</b>                 | <b>23.279</b>    | <b>88,6</b>                          | <b>10</b>            | <b>176.250</b>                | <b>106.263</b>   | <b>60,3</b>                          | <b>176.350</b>         | <b>35.517</b>  | <b>20,1</b>                          |
| <b>Italia Settentrionale . . . . .</b>                          | <b>101</b>         | <b>45</b>           | <b>4.744.344</b>              | <b>2.524.745</b> | <b>53,2</b>                          | <b>56</b>            | <b>3.304.327</b>              | <b>1.683.958</b> | <b>51,0</b>                          | <b>2.031.406</b>       | <b>229.189</b> | <b>11,3</b>                          |
| » Centrale . . . . .  | 38                 | 15                  | 1.321.845                     | 832.924          | 63,0                                 | 23                   | 876.726                       | 504.956          | 57,6                                 | 585.557                | 74.398         | 12,7                                 |
| » Meridionale . . . . .   | 89                 | 19                  | 851.187                       | 672.485          | 79,0                                 | 70                   | 2.345.748                     | 1.269.161        | 54,1                                 | 1.718.861              | 340.298        | 19,8                                 |
| » Insulare . . . . .  | 55                 | 19                  | 397.024                       | 329.480          | 83,0                                 | 36                   | 797.432                       | 446.015          | 55,9                                 | 710.115                | 183.161        | 18,8                                 |
| <b>REGNO . . . . .</b>  | <b>283</b>         | <b>98</b>           | <b>7.314.460</b>              | <b>4.359.634</b> | <b>59,6</b>                          | <b>185</b>           | <b>7.324.233</b>              | <b>3.904.090</b> | <b>53,3</b>                          | <b>5.046.029</b>       | <b>777.046</b> | <b>15,4</b>                          |

(1) Cfr. nota pari numero a pag. 103. — (2), (3) Cfr. note pari numero a pag. 107.

Segue TAVOLA 41. — COLLEGI PLURINOMINALI CON RAPPRESENTANZA PROPORZIONALE :  
NUMERO DELLE LISTE PRESENTATE, VOTI DI PREFERENZA E VOTI  
AGGIUNTI ESPRIMIBILI ED ESPRESSI.

*Elezioni dell'anno 1921*

| CIRCOSCRIZIONI<br>DEI COLLEGI<br>ELETTORALI<br>E REGIONI<br>(1)                        | Liste in<br>complesso | LISTE BLOCCATE (2) |                               |                  |                                 | LISTE INCOMPLETE (2) |                               |                |                                 |                        |               |                                 |
|--|-----------------------|--------------------|-------------------------------|------------------|---------------------------------|----------------------|-------------------------------|----------------|---------------------------------|------------------------|---------------|---------------------------------|
|  |                       | N.                 | VOTI DI PREFERENZA            |                  |                                 | N.                   | VOTI DI PREFERENZA            |                |                                 | VOTI AGGIUNTI          |               |                                 |
|  |                       |                    | Espri-<br>mibili<br>N.<br>(3) | Espressi         |                                 |                      | Espri-<br>mibili<br>N.<br>(3) | Espressi       |                                 | Espri-<br>mibili<br>N. | Espressi      |                                 |
|  |                       |                    |                               | N.               | Ogni<br>100<br>esprimi-<br>bili |                      |                               | N.             | Ogni<br>100<br>esprimi-<br>bili |                        | N.            | Ogni<br>100<br>esprimi-<br>bili |
| 1  | 2                     | 3                  | 4                             | 5                | 6                               | 7                    | 8                             | 9              | 10                              | 11                     | 12            | 13                              |
| Prov. di Alessandria . . . . .   | 4                     | 3                  | 380.535                       | 276.877          | 72,8                            | 1                    | 125.664                       | 75.707         | 60,2                            | 125.664                | 8.569         | 6,8                             |
| » » Cuneo . . . . .  | 5                     | 2                  | 51.765                        | 39.211           | 75,7                            | 3                    | 287.493                       | 244.499        | 85,0                            | 191.662                | 5.180         | 2,7                             |
| » » Novara . . . . .   | 5                     | 3                  | 407.883                       | 355.067          | 87,1                            | 2                    | 71.970                        | 26.060         | 36,2                            | 88.380                 | 14.563        | 16,5                            |
| » » Torino . . . . .   | 4                     | 3                  | 681.248                       | 467.243          | 68,6                            | 1                    | 194.364                       | 120.193        | 61,8                            | 145.773                | 11.494        | 7,9                             |
| <b>Piemonte . . . . .</b>  | <b>18</b>             | <b>11</b>          | <b>1.521.431</b>              | <b>1.138.398</b> | <b>74,8</b>                     | <b>7</b>             | <b>679.491</b>                | <b>466.459</b> | <b>68,6</b>                     | <b>551.479</b>         | <b>39.806</b> | <b>7,2</b>                      |
| Prov. di Genova e Imperia<br>(Port) Maurizio (Liguria) . . . . .                       | 7                     | 3                  | 581.100                       | 373.203          | 64,2                            | 4                    | 335.110                       | 155.564        | 46,4                            | 284.929                | 46.296        | 16,2                            |
| Prov. di Brescia e Bergamo . . . . .   | 6                     | 2                  | 160.251                       | 128.819          | 80,4                            | 4                    | 452.757                       | 361.907        | 79,9                            | 435.283                | 9.874         | 2,3                             |
| » » Como e Sondrio . . . . .   | 4                     | 3                  | 304.020                       | 223.340          | 73,5                            | 1                    | 165.234                       | 124.890        | 75,6                            | 110.156                | 5.665         | 5,1                             |
| » » Mantova e Cremona . . . . .  | 6                     | 3                  | 275.356                       | 229.935          | 83,5                            | 3                    | 55.292                        | 24.691         | 44,7                            | 55.292                 | 3.714         | 6,7                             |
| » » Milano e Pavia . . . . .   | 4                     | 3                  | 1.590.520                     | 1.030.770        | 64,8                            | 1                    | 404.524                       | 303.253        | 75,0                            | 404.524                | 16.972        | 4,2                             |
| <b>Lombardia . . . . .</b>   | <b>20</b>             | <b>11</b>          | <b>2.339.147</b>              | <b>1.612.864</b> | <b>69,2</b>                     | <b>9</b>             | <b>1.077.807</b>              | <b>814.741</b> | <b>75,6</b>                     | <b>1.005.255</b>       | <b>36.225</b> | <b>3,6</b>                      |
| * Bolzano . . . . .  | 1                     | 2                  | 40.660                        | 8                | —                               | —                    | —                             | —              | —                               | —                      | —             | —                               |
| * Trento . . . . .   | 1                     | 5                  | 143.282                       | 75.889           | 53,0                            | —                    | —                             | —              | —                               | —                      | —             | —                               |
| <b>Venezia Tridentina . . . . .</b>  | <b>7</b>              | <b>7</b>           | <b>183.942</b>                | <b>75.897</b>    | <b>41,5</b>                     | —                    | —                             | —              | —                               | —                      | —             | —                               |
| Prov. di Padova e Rovigo . . . . .   | 4                     | 2                  | 313.905                       | 209.083          | 66,6                            | 2                    | 162.207                       | 109.926        | 67,8                            | 162.207                | 6.969         | 4,3                             |
| » » Udine e Belluno . . . . .  | 5                     | 1                  | 156.390                       | 126.371          | 80,8                            | 4                    | 299.520                       | 231.462        | 77,3                            | 299.520                | 3.722         | 1,2                             |
| » » Venezia e Treviso . . . . .  | 7                     | 3                  | 250.167                       | 180.319          | 72,1                            | 4                    | 249.106                       | 179.363        | 72,0                            | 169.345                | 15.944        | 9,4                             |
| » » Verona e Vicenza . . . . .   | 6                     | 2                  | 206.244                       | 146.317          | 70,9                            | 4                    | 403.002                       | 285.516        | 70,8                            | 403.002                | 31.765        | 7,9                             |
| <b>Veneto . . . . .</b>  | <b>22</b>             | <b>8</b>           | <b>928.706</b>                | <b>662.090</b>   | <b>71,4</b>                     | <b>14</b>            | <b>1.113.835</b>              | <b>806.267</b> | <b>72,4</b>                     | <b>1.034.074</b>       | <b>58.400</b> | <b>5,6</b>                      |
| * Gorizia, Gradisca, Carinzia<br>e Carniola . . . . .                                  | 6                     | 4                  | 53.783                        | 43.544           | 81,0                            | 2                    | 3.934                         | 3.008          | 76,5                            | 3.934                  | 183           | 4,8                             |
| * Pola . . . . .   | 6                     | 5                  | 100.434                       | 83.293           | 82,9                            | 1                    | 4.244                         | 2.028          | 47,8                            | 2.122                  | 125           | 5,9                             |
| * Trieste . . . . .  | 1                     | 5                  | 33.343                        | 26.593           | 79,8                            | —                    | —                             | —              | —                               | —                      | —             | —                               |
| * Zara e Lagosta . . . . .   | 1                     | 1                  | 1.616                         | —                | —                               | —                    | —                             | —              | —                               | —                      | —             | —                               |
| <b>Venezia G. e Zara . . . . .</b>   | <b>18</b>             | <b>15</b>          | <b>189.176</b>                | <b>153.430</b>   | <b>81,1</b>                     | <b>3</b>             | <b>8.178</b>                  | <b>5.036</b>   | <b>61,6</b>                     | <b>6.056</b>           | <b>308</b>    | <b>5,1</b>                      |
| Prov. di Bologna, Ferrara,<br>Ravenna e Forlì . . . . .                                | 5                     | 2                  | 825.488                       | 669.700          | 81,1                            | 3                    | 426.364                       | 275.364        | 64,6                            | 367.796                | 17.973        | 4,9                             |
| » » Parma, Modena,<br>Piacenza e Reggio<br>nell'Emilia . . . . .                       | 5                     | 2                  | 653.700                       | 526.024          | 80,5                            | 3                    | 311.690                       | 198.826        | 63,8                            | 268.610                | 18.394        | 6,8                             |
| <b>Emilia . . . . .</b>  | <b>10</b>             | <b>4</b>           | <b>1.479.188</b>              | <b>1.195.724</b> | <b>80,8</b>                     | <b>6</b>             | <b>738.054</b>                | <b>474.190</b> | <b>64,2</b>                     | <b>636.406</b>         | <b>36.367</b> | <b>5,7</b>                      |
| Prov. di Firenze . . . . .   | 5                     | 2                  | 434.646                       | 337.777          | 77,7                            | 3                    | 232.929                       | 177.840        | 76,3                            | 232.929                | 11.520        | 4,9                             |
| » » Pisa, Livorno, Lucca,<br>Massa e Carrara . . . . .                                 | 6                     | 3                  | 379.518                       | 307.581          | 81,0                            | 3                    | 200.757                       | 113.345        | 56,5                            | 200.757                | 24.155        | 12,0                            |
| » » Siena, Arezzo e<br>Grosseto . . . . .  | 5                     | 3                  | 234.598                       | 208.915          | 89,1                            | 2                    | 65.768                        | 47.272         | 71,9                            | 65.768                 | 6.075         | 9,2                             |
| <b>Toscana . . . . .</b>   | <b>16</b>             | <b>8</b>           | <b>1.048.762</b>              | <b>854.273</b>   | <b>81,5</b>                     | <b>8</b>             | <b>499.454</b>                | <b>338.457</b> | <b>67,8</b>                     | <b>499.454</b>         | <b>41.750</b> | <b>8,4</b>                      |
| Prov. di Ancona, Ascoli<br>Piceno, Macerata e<br>Pesaro e Urbino<br>(Marche) . . . . . | 7                     | 2                  | 337.948                       | 254.343          | 75,3                            | 5                    | 373.716                       | 242.522        | 64,9                            | 345.471                | 25.576        | 7,4                             |
| Prov. di Perugia (Umbria) . . . . .  | 4                     | 2                  | 215.494                       | 199.758          | 92,7                            | 2                    | 57.858                        | 45.735         | 79,0                            | 51.021                 | 5.392         | 10,6                            |
| Prov. di Roma (Lazio) . . . . .  | 6                     | 4                  | 468.423                       | 378.765          | 80,9                            | 2                    | 138.342                       | 93.228         | 71,0                            | 138.342                | 11.183        | 8,1                             |
| Prov. di L'Aquila, Chieti e<br>Teramo (Abruzzi) . . . . .                              | 5                     | 3                  | 616.364                       | 531.933          | 86,3                            | 2                    | 121.536                       | 47.382         | 39,0                            | 121.536                | 20.038        | 16,5                            |

(\*) Cfr. « Avvertenze alle tavole ». — (1) Cfr. nota pari numero a pag. 103. — (2), (3) Cfr. note pari numero a pag. 107.



Segue TAVOLA 41. — COLLEGI PLURINOMINALI CON RAPPRESENTANZA PROPORZIONALE :  
NUMERO DELLE LISTE PRESENTATE, VOTI DI PREFERENZA E VOTI  
AGGIUNTI ESPRIMIBILI ED ESPRESI.

*Elezioni dell'anno 1921*

| CIRCOSCRIZIONI<br>DEI COLLEGI<br>ELETTORALI<br>E REGIONI<br>(1)                      | Liste in complesso | LISTE BLOCCATE (2) |                               |            |                                      | LISTE INCOMPLETE (2) |                               |                               |                                      |                        |           |                                      |
|--|--------------------|--------------------|-------------------------------|------------|--------------------------------------|----------------------|-------------------------------|-------------------------------|--------------------------------------|------------------------|-----------|--------------------------------------|
|  |                    | N.                 | VOTI DI PREFERENZA            |            |                                      | N.                   | VOTI DI PREFERENZA            |                               |                                      | VOTI AGGIUNTI          |           |                                      |
|  |                    |                    | Espri-<br>mibili<br>N.<br>(3) | Espressi   |                                      |                      | Espri-<br>mibili<br>N.<br>(3) | Espri-<br>mibili<br>N.<br>(3) | Ogni<br>100<br>espri-<br>mi-<br>bili | Espri-<br>mibili<br>N. | Espressi  |                                      |
|  |                    |                    |                               | N.         | Ogni<br>100<br>espri-<br>mi-<br>bili |                      |                               |                               |                                      |                        | N.        | Ogni<br>100<br>espri-<br>mi-<br>bili |
| 1  | 2                  | 3                  | 4                             | 5          | 6                                    | 7                    | 8                             | 9                             | 10                                   | 11                     | 12        | 13                                   |
| Prov. di Benevento, Avelli-<br>no e <i>Campobasso</i> . . . . .                      | 8                  | 1                  | 19.488                        | 9.886      | 50,7                                 | 7                    | 657.431                       | 454.213                       | 69,1                                 | 701.832                | 99.050    | 14,1                                 |
| » » Caserta . . . . .  | 6                  | 2                  | 239.196                       | 185.003    | 77,3                                 | 4                    | 168.627                       | 108.997                       | 64,6                                 | 108.720                | 20.100    | 18,5                                 |
| » » Napoli . . . . .   | 7                  | 3                  | 385.040                       | 310.372    | 80,6                                 | 4                    | 298.244                       | 141.924                       | 47,6                                 | 241.898                | 53.862    | 22,3                                 |
| » » Salerno . . . . .  | 4                  | 1                  | 11.402                        | 10.855     | 95,2                                 | 3                    | 179.472                       | 147.730                       | 82,3                                 | 104.887                | 7.370     | 7,0                                  |
| <b>Campania e Molise</b> . . . . .   | 25                 | 7                  | 855.126                       | 516.116    | 78,8                                 | 18                   | 1.303.774                     | 852.864                       | 65,4                                 | 1.157.337              | 180.382   | 15,6                                 |
| Prov. di Bari e Foggia . . . . .   | 7                  | 2                  | 648.504                       | 466.367    | 71,9                                 | 5                    | 203.212                       | 63.038                        | 31,0                                 | 201.314                | 33.367    | 16,6                                 |
| » » Lecce . . . . .  | 5                  | 2                  | 171.008                       | 152.158    | 89,0                                 | 3                    | 124.090                       | 92.052                        | 74,2                                 | 112.757                | 11.128    | 9,9                                  |
| <b>Puglie</b> . . . . .  | 12                 | 4                  | 819.512                       | 618.525    | 75,5                                 | 8                    | 327.302                       | 155.090                       | 47,4                                 | 314.071                | 44.495    | 14,2                                 |
| Prov. di Potenza ( <i>Lucania</i> ) . . . . .  | 5                  | 3                  | 156.132                       | 150.851    | 96,6                                 | 2                    | 7.787                         | 2.380                         | 30,6                                 | 8.658                  | 5.045     | 58,3                                 |
| Prov. di Catanzaro, Cosenza<br>e Reggio di Calabria<br>( <i>Calabria</i> ) . . . . . | 6                  | 1                  | 382.112                       | 293.132    | 81,6                                 | 5                    | 517.300                       | 172.746                       | 33,4                                 | 510.578                | 223.387   | 43,8                                 |
| Prov. di Agrigento ( <i>Sirgenti</i> )<br>Caltanissetta e Tra-<br>pani . . . . .     | 7                  | 3                  | 394.224                       | 299.856    | 76,1                                 | 4                    | 265.991                       | 135.714                       | 51,0                                 | 239.330                | 59.428    | 24,8                                 |
| » » Catania, Messina e<br>Siracusa . . . . .   | 9                  | 2                  | 503.468                       | 379.751    | 75,4                                 | 7                    | 508.478                       | 189.255                       | 37,2                                 | 550.196                | 166.473   | 30,3                                 |
| » » Palermo . . . . .  | 6                  | 3                  | 248.937                       | 207.742    | 83,5                                 | 3                    | 83.049                        | 33.214                        | 40,0                                 | 88.911                 | 25.848    | 29,1                                 |
| <b>Sicilia</b> . . . . .   | 25                 | 8                  | 1.148.629                     | 887.349    | 77,4                                 | 14                   | 857.518                       | 358.183                       | 41,8                                 | 878.437                | 251.749   | 28,7                                 |
| Prov. di Cagliari e Sassari<br>( <i>Sardegna</i> ) . . . . .                         | 4                  | 3                  | 324.408                       | 273.264    | 84,2                                 | 1                    | 41.787                        | 15.570                        | 37,5                                 | 41.787                 | 11.908    | 28,5                                 |
| <b>Italia Settentrionale</b> . . . . .   | 102                | 59                 | 7.211.690                     | 5.211.611  | 72,3                                 | 43                   | 3.952.475                     | 2.722.257                     | 68,9                                 | 3.518.199              | 217.404   | 6,2                                  |
| » <b>Centrale</b> . . . . .  | 33                 | 16                 | 2.070.627                     | 1.687.139  | 81,5                                 | 17                   | 1.039.370                     | 724.948                       | 69,8                                 | 1.034.288              | 83.901    | 8,1                                  |
| » <b>Meridionale</b> . . . . .   | 53                 | 18                 | 2.609.246                     | 2.110.557  | 80,9                                 | 35                   | 2.277.699                     | 1.230.402                     | 54,0                                 | 2.112.180              | 473.347   | 22,4                                 |
| » <b>Insulare</b> . . . . .  | 26                 | 11                 | 1.471.037                     | 1.160.613  | 78,9                                 | 15                   | 899.305                       | 373.753                       | 41,6                                 | 920.224                | 263.657   | 28,7                                 |
| <b>REGNO</b> . . . . .   | 214                | 104                | 13.362.600                    | 10.169.920 | 76,1                                 | 110                  | 8.198.849                     | 5.051.420                     | 61,6                                 | 7.584.891              | 1.038.309 | 13,7                                 |

*Elezioni dell'anno 1924 (\*)*

| CIRCOSCRIZIONI<br>ELETTORALI<br>(4)   | N.<br>delle<br>liste | VOTI DI PREFERENZA     |           |                                      | CIRCOSCRIZIONI<br>ELETTORALI<br>(4)    | N.<br>delle<br>liste | VOTI DI PREFERENZA     |           |                                      |
|---|----------------------|------------------------|-----------|--------------------------------------|--|----------------------|------------------------|-----------|--------------------------------------|
|   |                      | Espri-<br>mibili<br>N. | Espressi  |                                      |  |                      | Espri-<br>mibili<br>N. | Espressi  |                                      |
|   |                      |                        | N.        | Ogni<br>100<br>espri-<br>mi-<br>bili |  |                      |                        | N.        | Ogni<br>100<br>espri-<br>mi-<br>bili |
| 1   | 2                    | 3                      | 4         | 5                                    | 1                                      | 2                    | 3                      | 4         | 5                                    |
| Piemonte . . . . .  | 9                    | 1.771.287              | 735.456   | 41,5                                 | Campania . . . . .                     | 12                   | 1.798.632              | 1.022.569 | 56,9                                 |
| Liguria . . . . .   | 8                    | 472.396                | 150.087   | 31,8                                 | Puglie . . . . .                       | 9                    | 1.579.245              | 699.101   | 44,3                                 |
| Lombardia . . . . .   | 3                    | 071.934                | 1.010.140 | 32,9                                 | Calabria e Lucania . . . . .           | 12                   | 1.037.364              | 666.810   | 64,3                                 |
| Veneto ( <i>esclusa la Prov.<br/>di Udine</i> ) e Venezia<br>Tridentina . . . . . | 8                    | 1.984.011              | 389.727   | 19,6                                 | Sicilia . . . . .                      | 12                   | 2.042.580              | 1.382.196 | 67,7                                 |
| Venezia Giulia e Pro-<br>vincia di Udine . . . . .                                | 8                    | 804.975                | 104.499   | 13,0                                 | Sardegna . . . . .                     | 6                    | 277.170                | 114.580   | 41,3                                 |
| Emilia . . . . .  | 7                    | 1.921.101              | 623.972   | 32,5                                 | <b>Italia Settentrionale</b> . . . . . | 49                   | 10.025.704             | 3.018.881 | 30,1                                 |
| Toscana . . . . .   | 9                    | 1.809.156              | 480.352   | 26,6                                 | » <b>Centrale</b> . . . . .            | 26                   | 3.846.501              | 767.286   | 20,0                                 |
| Marche . . . . .  | 6                    | 404.086                | 84.049    | 20,8                                 | » <b>Meridionale</b> . . . . .         | 40                   | 5.227.725              | 2.703.694 | 51,7                                 |
| Lazio e Umbria . . . . .  | 11                   | 1.133.259              | 202.885   | 17,9                                 | » <b>Insulare</b> . . . . .            | 18                   | 2.319.750              | 1.496.776 | 64,5                                 |
| Abruzzi e Molise . . . . .  | 7                    | 812.484                | 315.214   | 38,8                                 | <b>REGNO</b> . . . . .                 | 133                  | 20.919.680             | 7.981.637 | 38,2                                 |

(\*) Cfr. « Avvertenze alle tavole » I Vol. — (1) Cfr. nota pari numero a pag. 103. — (2), (3) Cfr. note pari numero a pag. 107. — (4) Cfr. nota 2 a pag. 104.

TAVOLA 42. — COLLEGI PLURINOMINALI CON RAPPRESENTANZA PROPORZIONALE: ELETTI E NON ELETTI - VOTI DI PREFERENZA E VOTI AGGIUNTI ATTRIBUITI IN COMPLESSO AGLI ELETTI E IN MEDIA AGLI ELETTI E AI NON ELETTI.

Elezioni dell'anno 1919

| CIRCOSCRIZIONI<br>DEI COLLEGI<br>ELETTORALI<br>E<br>REGIONI<br>(1)   | CANDIDATI |               | VOTI<br>DI PREFERENZA<br>ATTRIBUITI<br>AGLI ELETTI |                                  | VOTI AGGIUNTI<br>ATTRIBUITI AGLI<br>ELETTI |                                  | NUMERO MEDIO DI VOTI         |                                     |                                   |                                     |
|--|-----------|---------------|--|----------------------------------|--|----------------------------------|------------------------------|-------------------------------------|-----------------------------------|-------------------------------------|
|  | eletti    | non<br>eletti | N.   | Ogni<br>100<br>in com-<br>plesso | N.   | Ogni<br>100<br>in com-<br>plesso | di preferenza                |                                     | aggiunti                          |                                     |
|  |           |               |  |                                  |  |                                  | attribuiti<br>agli<br>eletti | attri-<br>buiti<br>ai non<br>eletti | attri-<br>buiti<br>agli<br>eletti | attri-<br>buiti<br>ai non<br>eletti |
| 1  | 2         | 3             | 4  | 5                                | 6  | 7                                | 8                            | 9                                   | 10                                | 11                                  |
| Prov. di Alessandria . . . . .                                       | 13        | 53            | 147.075  | 52,7                             | 0.453                                      | 29,2                             | 11.313                       | 2.486                               | 496                               | 295                                 |
| » » Cuneo . . . . .  | 12        | 30            | 107.320  | 56,1                             | 5.497                                      | 42,3                             | 8.943                        | 2.805                               | 458                               | 249                                 |
| » » Novara . . . . .   | 12        | 33            | 187.394  | 64,7                             | 1.646                                      | 36,6                             | 15.616                       | 3.098                               | 137                               | 86                                  |
| » » Torino . . . . .   | 19        | 84            | 149.537  | 54,6                             | 9.368                                      | 31,0                             | 7.870                        | 1.481                               | 493                               | 249                                 |
| <b>Piemonte . . . . .</b>  | <b>58</b> | <b>200</b>    | <b>591.328</b>                                     | <b>57,2</b>                      | <b>22.964</b>                              | <b>32,9</b>                      | <b>10.559</b>                | <b>2.218</b>                        | <b>410</b>                        | <b>234</b>                          |
| Prov. di Genova e Imperia<br>(Porto Maurizio)<br>(Liguria) . . . . . | 17        | 75            | 170.471  | 52,0                             | 25.669                                     | 40,9                             | 10.028                       | 2.099                               | 1.510                             | 495                                 |
| Prov. di Bergamo . . . . .   | 7         | 13            | 89.092   | 73,8                             | 1.612                                      | 57,2                             | 12.728                       | 2.439                               | 230                               | 92                                  |
| » » Brescia . . . . .  | 8         | 18            | 66.556   | 66,2                             | 3.060                                      | 32,9                             | 8.320                        | 1.884                               | 382                               | 347                                 |
| » » Como e Sondrio . . . . .   | 11        | 21            | 139.783  | 52,1                             | 931  | 37,5                             | 12.708                       | 6.114                               | 85                                | 74                                  |
| » » Cremona . . . . .  | 5         | 11            | 29.817   | 64,1                             | —  | —                                | 5.963                        | 1.517                               | —                                 | —                                   |
| » » Mantova . . . . .  | 5         | 10            | 34.064   | 72,3                             | —  | —                                | 6.813                        | 1.306                               | —                                 | —                                   |
| » » Milano . . . . .   | 20        | 74            | 339.621  | 64,5                             | 9.209                                      | 41,1                             | 16.981                       | 2.523                               | 461                               | 178                                 |
| » » Pavia . . . . .  | 8         | 24            | 84.970   | 60,7                             | —  | —                                | 10.621                       | 2.297                               | —                                 | —                                   |
| <b>Lombardia . . . . .</b>   | <b>64</b> | <b>171</b>    | <b>783.903</b>                                     | <b>62,7</b>                      | <b>14.812</b>                              | <b>40,0</b>                      | <b>12.249</b>                | <b>2.723</b>                        | <b>231</b>                        | <b>130</b>                          |
| Prov. di Padova . . . . .  | 7         | 14            | 51.173   | 61,5                             | —  | —                                | 7.310                        | 2.288                               | —                                 | —                                   |
| » » Treviso . . . . .  | 7         | 14            | 46.084   | 71,7                             | 5.937                                      | 62,8                             | 6.584                        | 1.298                               | 848                               | 252                                 |
| » » Udine e Belluno . . . . .  | 12        | 31            | 121.331  | 60,6                             | 13.039                                     | 57,2                             | 10.111                       | 2.544                               | 1.087                             | 315                                 |
| » » Venezia . . . . .  | 6         | 18            | 38.158   | 49,6                             | —  | —                                | 6.360                        | 2.158                               | —                                 | —                                   |
| » » Verona . . . . .   | 7         | 12            | 45.350   | 60,1                             | 1.433                                      | 84,1                             | 6.479                        | 2.508                               | 205                               | 23                                  |
| » » Vicenza . . . . .  | 7         | 20            | 53.838   | 61,5                             | 1.856                                      | 29,6                             | 7.691                        | 1.684                               | 265                               | 221                                 |
| <b>Veneto . . . . .</b><br>(esclusa la Provincia<br>di Rovigo)       | <b>46</b> | <b>109</b>    | <b>355.934</b>                                     | <b>60,6</b>                      | <b>22.265</b>                              | <b>55,3</b>                      | <b>7.738</b>                 | <b>2.126</b>                        | <b>484</b>                        | <b>165</b>                          |
| Prov. di Bologna . . . . .   | 8         | 19            | 95.905   | 81,0                             | 595  | 12,4                             | 11.988                       | 1.183                               | 74                                | 221                                 |
| » » Ferrara e Rovigo . . . . .                                       | 8         | 15            | 110.936  | 68,0                             | 711  | 82,0                             | 13.867                       | 3.477                               | 89                                | 10                                  |
| » » Parma, Modena, Piacenza e R. nell'Em. . . . .                    | 19        | 71            | 365.206  | 61,6                             | 4.513                                      | 39,6                             | 19.221                       | 3.292                               | 238                               | 99                                  |
| » » Ravenna e Forlì . . . . .  | 8         | 21            | 78.240   | 60,4                             | 265  | 12,7                             | 9.780                        | 2.438                               | 63                                | 87                                  |
| <b>Emilia . . . . .</b><br>(e Prov. di Rovigo)                       | <b>43</b> | <b>126</b>    | <b>650.287</b>                                     | <b>64,4</b>                      | <b>6.084</b>                               | <b>31,5</b>                      | <b>15.123</b>                | <b>2.854</b>                        | <b>141</b>                        | <b>105</b>                          |
| Prov. di Firenze . . . . .   | 14        | 43            | 140.100  | 56,3                             | 4.798                                      | 33,1                             | 10.007                       | 2.528                               | 343                               | 226                                 |
| » » Lucca e Massa e Carrara . . . . .                                | 8         | 27            | 46.227   | 52,6                             | 9.924                                      | 56,1                             | 5.778                        | 1.532                               | 1.241                             | 287                                 |
| » » Pisa e Livorno . . . . .   | 7         | 18            | 58.460   | 65,9                             | 2.962                                      | 46,3                             | 8.351                        | 1.750                               | 423                               | 191                                 |
| » » Siena, Arezzo e Grosseto . . . . .                               | 10        | 31            | 89.683   | 56,1                             | 4.862                                      | 36,6                             | 8.969                        | 2.266                               | 486                               | 271                                 |
| <b>Toscana . . . . .</b>   | <b>39</b> | <b>119</b>    | <b>334.470</b>                                     | <b>57,0</b>                      | <b>22.546</b>                              | <b>43,5</b>                      | <b>8.576</b>                 | <b>2.118</b>                        | <b>578</b>                        | <b>246</b>                          |
| Prov. di Ancona e Pesaro e Urbino . . . . .                          | 9         | 22            | 60.221   | 55,2                             | 1.643                                      | 42,4                             | 6.691                        | 2.222                               | 183                               | 101                                 |
| » » Macerata e Ascoli Piceno . . . . .                               | 8         | 16            | 72.958   | 67,4                             | 1.821                                      | 63,5                             | 9.120                        | 2.207                               | 227                               | 65                                  |
| <b>Marche . . . . .</b>  | <b>17</b> | <b>38</b>     | <b>133.179</b>                                     | <b>61,3</b>                      | <b>3.464</b>                               | <b>51,4</b>                      | <b>7.134</b>                 | <b>2.216</b>                        | <b>204</b>                        | <b>87</b>                           |
| Prov. di Perugia (Umbria) . . . . .                                  | 10        | 27            | 83.402   | 48,8                             | 3.914                                      | 42,2                             | 8.340                        | 3.246                               | 392                               | 199                                 |
| Prov. di Roma (Lazio) . . . . .                                      | 15        | 59            | 154.963  | 42,7                             | 2.905                                      | 44,6                             | 10.331                       | 3.526                               | 194                               | 61                                  |

(1) Cfr. nota pari numero a pag. 103.

Segue TAVOLA 42. — COLLEGI PLURINOMINALI CON RAPPRESENTANZA PROPORZIONALE :  
ELETTI E NON ELETTI - VOTI DI PREFERENZA E VOTI AGGIUNTI AT-  
TRIBUITI IN COMPLESSO AGLI ELETTI E IN MEDIA AGLI ELETTI E  
AI NON ELETTI.

*Elezioni dell'anno 1919*

| CIRCOSCRIZIONI<br>DEI COLLEGI<br>ELETTORALI<br>E<br>REGIONI<br>(1) | CANDIDATI  |               | VOTI<br>DI PREFERENZA<br>ATTRIBUITI<br>AGLI ELETTI |                                  | VOTI AGGIUNTI<br>ATTRIBUITI AGLI<br>ELETTI |                                  | NUMERO MEDIO DI VOTI         |                                     |                                   |                                     |
|--|------------|---------------|--|----------------------------------|--|----------------------------------|------------------------------|-------------------------------------|-----------------------------------|-------------------------------------|
|  | eletti     | non<br>eletti | N.   | Ogni<br>100<br>in com-<br>plesso | N.   | Ogni<br>100<br>in com-<br>plesso | di preferenza                |                                     | aggiunti                          |                                     |
|  |            |               |  |                                  |  |                                  | attribuiti<br>agli<br>eletti | attri-<br>buiti<br>ai non<br>eletti | attri-<br>buiti<br>agli<br>eletti | attri-<br>buiti<br>ai non<br>eletti |
| 1  | 2          | 3             | 4  | 5                                | 6  | 7                                | 8                            | 9                                   | 10                                | 11                                  |
| Prov. di Campobasso e Bene-<br>vento . . . . .                     | 11         | 29            | 73.835   | 54,9                             | 18.880                                     | 45,7                             | 6.714                        | 2.090                               | 1.716                             | 773                                 |
| » » Chieti . . . . .   | 6          | 15            | 61.938   | 70,3                             | 3.540                                      | 45,8                             | 10.323                       | 1.741                               | 590                               | 279                                 |
| » » L'Aquila . . . . .   | 7          | 19            | 56.538   | 60,4                             | 4.997                                      | 44,0                             | 8.077                        | 1.951                               | 714                               | 335                                 |
| » » Teramo . . . . .   | 5          | 13            | 24.438   | 72,9                             | 4.384                                      | 83,6                             | 4.888                        | 700                                 | 877                               | 66                                  |
| <b>Abruzzi e Molise .<br/>(e Prov. di Benevento)</b>               | <b>29</b>  | <b>76</b>     | <b>216.749</b>                                     | <b>62,0</b>                      | <b>31.801</b>                              | <b>48,4</b>                      | <b>7.474</b>                 | <b>1.749</b>                        | <b>1.097</b>                      | <b>445</b>                          |
| Prov. di Avellino . . . . .  | 7          | 22            | 50.826   | 49,4                             | 8.217                                      | 51,0                             | 7.261                        | 2.363                               | 1.174                             | 359                                 |
| » » Caserta . . . . .  | 13         | 42            | 98.994   | 53,0                             | 24.102                                     | 49,1                             | 7.615                        | 2.086                               | 1.854                             | 596                                 |
| » » Napoli . . . . .   | 17         | 117           | 150.804  | 49,5                             | 22.418                                     | 38,7                             | 8.871                        | 1.313                               | 1.319                             | 303                                 |
| » » Salerno . . . . .  | 10         | 39            | 82.863   | 64,6                             | 10.769                                     | 52,5                             | 8.286                        | 1.167                               | 1.077                             | 246                                 |
| <b>Campania .<br/>(esclusa la Prov. di<br/>Benevento)</b>          | <b>47</b>  | <b>220</b>    | <b>383.487</b>                                     | <b>53,1</b>                      | <b>65.506</b>                              | <b>45,7</b>                      | <b>8.159</b>                 | <b>1.540</b>                        | <b>1.894</b>                      | <b>854</b>                          |
| Prov. di Bari . . . . .  | 12         | 45            | 107.852  | 48,8                             | 10.212                                     | 39,9                             | 8.988                        | 2.516                               | 851                               | 341                                 |
| » » Foggia . . . . .   | 6          | 16            | 56.357   | 61,4                             | 4.069                                      | 62,8                             | 9.393                        | 2.212                               | 678                               | 151                                 |
| » » Lecce . . . . .  | 10         | 32            | 111.800  | 61,4                             | 7.326                                      | 67,4                             | 11.180                       | 2.198                               | 733                               | 111                                 |
| <b>Puglie . . . . .</b>  | <b>28</b>  | <b>93</b>     | <b>276.009</b>                                     | <b>55,8</b>                      | <b>21.607</b>                              | <b>50,3</b>                      | <b>9.857</b>                 | <b>2.355</b>                        | <b>772</b>                        | <b>229</b>                          |
| Prov. di Potenza (Lucania)   | 10         | 27            | 119.701  | 81,6                             | 3.569                                      | 91,5                             | 11.970                       | 1.000                               | 857                               | 12                                  |
| Prov. di Catanzaro . . . . .                                       | 8          | 31            | 32.976   | 42,0                             | 15.076                                     | 41,2                             | 4.122                        | 1.468                               | 1.885                             | 694                                 |
| » » Cosenza . . . . .  | 8          | 17            | 34.454   | 49,3                             | 16.310                                     | 54,6                             | 4.307                        | 2.084                               | 2.039                             | 796                                 |
| » » Reggio Calabria . . . . .                                      | 7          | 16            | 41.540   | 52,1                             | 10.292                                     | 57,4                             | 5.935                        | 2.390                               | 1.470                             | 478                                 |
| <b>Calabrie . . . . .</b>  | <b>23</b>  | <b>64</b>     | <b>103.970</b>                                     | <b>47,8</b>                      | <b>41.978</b>                              | <b>49,4</b>                      | <b>4.738</b>                 | <b>1.862</b>                        | <b>1.812</b>                      | <b>667</b>                          |
| Prov. di Agrigento (Girgenti)                                      | 6          | 17            | 48.137   | 52,9                             | 352  | 24,4                             | 8.023                        | 2.516                               | 59                                | 64                                  |
| » » Caltanissetta . . . . .  | 5          | 14            | 28.597   | 60,0                             | 677  | 58,9                             | 5.720                        | 1.360                               | 135                               | 34                                  |
| » » Catania . . . . .  | 10         | 32            | 73.813   | 59,7                             | 10.359                                     | 68,1                             | 7.381                        | 1.554                               | 1.036                             | 152                                 |
| » » Messina . . . . .  | 8          | 38            | 44.976   | 49,1                             | 14.482                                     | 49,2                             | 5.622                        | 1.225                               | 1.810                             | 393                                 |
| » » Palermo . . . . .  | 12         | 42            | 90.524   | 68,3                             | 25.617                                     | 58,6                             | 7.544                        | 1.001                               | 2.134                             | 431                                 |
| » » Siracusa . . . . .   | 6          | 17            | 69.584   | 59,7                             | 2.861                                      | 53,7                             | 11.597                       | 2.761                               | 477                               | 145                                 |
| » » Trapani . . . . .  | 5          | 24            | 21.035   | 48,6                             | 510  | 37,4                             | 4.207                        | 926                                 | 102                               | 35                                  |
| <b>Sicilia . . . . .</b>   | <b>52</b>  | <b>184</b>    | <b>376.668</b>                                     | <b>58,3</b>                      | <b>54.858</b>                              | <b>56,2</b>                      | <b>7.244</b>                 | <b>1.484</b>                        | <b>1.055</b>                      | <b>232</b>                          |
| Prov. di Cagliari . . . . .  | 7          | 24            | 48.300   | 54,3                             | 16.209                                     | 59,5                             | 6.900                        | 1.691                               | 2.316                             | 459                                 |
| » » Sassari . . . . .  | 5          | 21            | 22.272   | 54,8                             | 3.312                                      | 39,9                             | 4.455                        | 876                                 | 662                               | 237                                 |
| <b>Sardegna . . . . .</b>  | <b>12</b>  | <b>45</b>     | <b>70.572</b>                                      | <b>54,3</b>                      | <b>19.521</b>                              | <b>55,0</b>                      | <b>5.881</b>                 | <b>1.811</b>                        | <b>1.627</b>                      | <b>355</b>                          |
| <b>Italia Settentrionale . . . . .</b>                             | <b>226</b> | <b>681</b>    | <b>2.551.921</b>                                   | <b>60,6</b>                      | <b>91.794</b>                              | <b>40,1</b>                      | <b>11.292</b>                | <b>2.438</b>                        | <b>406</b>                        | <b>202</b>                          |
| » Centrale . . . . .   | 81         | 243           | 708.014  | 52,8                             | 32.829                                     | 44,1                             | 8.716                        | 2.601                               | 405                               | 171                                 |
| » Meridionale . . . . .  | 137        | 480           | 1.104.916  | 56,9                             | 164.161                                    | 48,2                             | 8.065                        | 1.743                               | 1.198                             | 387                                 |
| » Insulare . . . . .   | 64         | 228           | 447.238  | 57,7                             | 74.379                                     | 55,9                             | 6.988                        | 1.433                               | 1.162                             | 257                                 |
| <b>REGNO . . . . .</b>   | <b>508</b> | <b>1.633</b>  | <b>4.810.089</b>                                   | <b>58,2</b>                      | <b>363.163</b>                             | <b>46,7</b>                      | <b>9.469</b>                 | <b>2.115</b>                        | <b>715</b>                        | <b>253</b>                          |

(1) Cfr. nota pari numero a pag. 103.

Segue TAVOLA 42. — COLLEGI PLURINOMINALI CON RAPPRESENTANZA PROPORZIONALE: ELETTI E NON ELETTI - VOTI DI PREFERENZA E VOTI AGGIUNTI ATTRIBUITI IN COMPLESSO AGLI ELETTI E IN MEDIA AGLI ELETTI E AI NON ELETTI.

## Elezioni dell'anno 1921

| CIRCOSCRIZIONI<br>DEI COLLEGI<br>ELETTORALI<br>E<br>REGIONI<br>(1)                           | CANDIDATI |               | VOTI<br>DI PREFERENZA<br>ATTRIBUITI<br>AGLI ELETTI |                                  | VOTI AGGIUNTI<br>ATTRIBUITI AGLI<br>ELETTI |                                  | NUMERO MEDIO DI VOTI         |                                     |                                   |                                     |
|--|-----------|---------------|--|----------------------------------|--|----------------------------------|------------------------------|-------------------------------------|-----------------------------------|-------------------------------------|
|  | eletti    | non<br>eletti | N.   | Ogni<br>100<br>in com-<br>plesso | N.   | Ogni<br>100<br>in com-<br>plesso | di preferenza                |                                     | aggiunti                          |                                     |
|  |           |               |  |                                  |  |                                  | attribuiti<br>agli<br>eletti | attri-<br>buiti<br>ai non<br>eletti | attri-<br>buiti<br>agli<br>eletti | attri-<br>buiti<br>ai non<br>eletti |
| 1  | 2         | 3             | 4  | 5                                | 6  | 7                                | 8                            | 9                                   | 10                                | 11                                  |
| Prov. di Alessandria . . . .   | 13        | 36            | 178.607  | 50,7                             | 2.870                                      | 33,5                             | 13.739                       | 4.833                               | 221                               | 158                                 |
| "  Cuneo . . . . .   | 12        | 45            | 180.842  | 63,7                             | 4.008                                      | 77,4                             | 15.070                       | 2.286                               | 334                               | 26                                  |
| "  Novara . . . . .  | 12        | 29            | 229.803  | 60,3                             | 8.545                                      | 58,7                             | 19.150                       | 5.218                               | 712                               | 208                                 |
| "  Torino . . . . .  | 19        | 54            | 354.019  | 60,3                             | 8.232                                      | 71,6                             | 18.633                       | 4.323                               | 433                               | 60                                  |
| <b>Piemonte . . . . .</b>  | <b>56</b> | <b>164</b>    | <b>943.271</b>                                     | <b>58,8</b>                      | <b>23.655</b>                              | <b>59,4</b>                      | <b>16.844</b>                | <b>4.084</b>                        | <b>422</b>                        | <b>98</b>                           |
| Prov. di Genova e Imperia<br>(Porto Maurizio)<br>(Liguria) . . . . .                         | 17        | 77            | 303.464  | 57,4                             | 27.690                                     | 59,8                             | 17.851                       | 2.926                               | 1.629                             | 242                                 |
| Prov. di Brescia e Bergamo   | 15        | 60            | 364.941  | 74,4                             | 6.003                                      | 69,8                             | 24.329                       | 2.097                               | 400                               | 65                                  |
| "  Como e Sondrio . . . .  | 11        | 31            | 220.429  | 63,3                             | 2.762                                      | 48,8                             | 20.039                       | 4.122                               | 251                               | 94                                  |
| "  Mantova e Cremona . . .   | 10        | 26            | 170.627  | 67,0                             | 2.166                                      | 58,3                             | 17.063                       | 3.231                               | 216                               | 59                                  |
| "  Milano e Pavia . . . . .  | 28        | 68            | 908.310  | 68,1                             | 9.776                                      | 57,6                             | 32.440                       | 6.260                               | 349                               | 106                                 |
| <b>Lombardia . . . . .</b>   | <b>64</b> | <b>185</b>    | <b>1.664.307</b>                                   | <b>68,6</b>                      | <b>20.707</b>                              | <b>57,2</b>                      | <b>26.005</b>                | <b>4.126</b>                        | <b>324</b>                        | <b>84</b>                           |
| *Bolzano . . . . .   | 4         | 4             | 3  | 37,5                             | —  | —                                | 1                            | 1                                   | —                                 | —                                   |
| *Trento . . . . .  | 7         | 28            | 51.776   | 68,2                             | —  | —                                | 7.397                        | 861                                 | —                                 | —                                   |
| <b>Venezia Tridentina . . . .</b>  | <b>11</b> | <b>32</b>     | <b>51.779</b>                                      | <b>68,2</b>                      | —  | —                                | <b>4.707</b>                 | <b>754</b>                          | —                                 | —                                   |
| Prov. di Padova e Rovigo . .   | 11        | 26            | 221.201  | 69,3                             | 2.524                                      | 36,2                             | 20.109                       | 3.762                               | 230                               | 171                                 |
| "  Udine e Belluno . . . .   | 12        | 24            | 285.336  | 79,7                             | 2.295                                      | 61,7                             | 23.778                       | 3.021                               | 191                               | 59                                  |
| "  Venezia e Treviso . . . .   | 13        | 61            | 210.188  | 58,4                             | 6.312                                      | 39,6                             | 16.168                       | 2.451                               | 486                               | 158                                 |
| "  Verona e Vicenza . . . . .  | 14        | 46            | 274.349  | 63,5                             | 10.004                                     | 31,5                             | 19.596                       | 3.424                               | 715                               | 473                                 |
| <b>Veneto . . . . .</b>  | <b>50</b> | <b>157</b>    | <b>991.074</b>                                     | <b>67,5</b>                      | <b>21.135</b>                              | <b>36,2</b>                      | <b>19.821</b>                | <b>3.040</b>                        | <b>423</b>                        | <b>237</b>                          |
| *Gorizia, Gradisca, Carinzia<br>e Carniola . . . . .   | 5         | 22            | 38.011   | 81,7                             | 15   | 8,2                              | 7.602                        | 388                                 | 3                                 | 8                                   |
| *Pola . . . . .  | 6         | 25            | 59.713   | 70,0                             | 120  | 96,0                             | 9.952                        | 833                                 | 20                                | —                                   |
| *Trieste . . . . .   | 4         | 16            | 17.021   | 64,0                             | —  | —                                | 4.255                        | 598                                 | —                                 | —                                   |
| *Zara e Lagosta . . . . .  | 1         | —             | —  | —                                | —  | —                                | —                            | —                                   | —                                 | —                                   |
| <b>Venezia Giulia e Zara . . . .</b>   | <b>16</b> | <b>67</b>     | <b>114.745</b>                                     | <b>72,4</b>                      | <b>135</b>                                 | <b>43,8</b>                      | <b>7.172</b>                 | <b>652</b>                          | <b>8</b>                          | <b>8</b>                            |
| Prov. di Bologna, Ferrara<br>Ravenna e Forlì . . . . .                                       | 20        | 56            | 652.370  | 69,0                             | 10.919                                     | 60,8                             | 32.618                       | 5.227                               | 546                               | 126                                 |
| "  Parma, Modena,<br>Piacenza e Reggio<br>nell'Emilia . . . . .                              | 19        | 46            | 464.323  | 64,1                             | 11.070                                     | 60,2                             | 24.438                       | 5.664                               | 583                               | 159                                 |
| <b>Emilia . . . . .</b>  | <b>39</b> | <b>102</b>    | <b>1.116.693</b>                                   | <b>66,9</b>                      | <b>21.989</b>                              | <b>60,5</b>                      | <b>28.633</b>                | <b>5.424</b>                        | <b>564</b>                        | <b>141</b>                          |
| Prov. di Firenze . . . . .   | 14        | 45            | 301.601  | 58,5                             | 5.901                                      | 51,2                             | 21.543                       | 4.756                               | 422                               | 125                                 |
| "  Pisa, Livorno, Lucca<br>e Massa e Carrara . . . . .                                       | 15        | 65            | 229.502  | 54,5                             | 14.238                                     | 58,9                             | 15.300                       | 2.945                               | 949                               | 153                                 |
| "  Siena, Arezzo e<br>Grosseto . . . . .   | 10        | 31            | 168.174  | 65,6                             | 4.161                                      | 68,5                             | 16.817                       | 2.839                               | 416                               | 62                                  |
| <b>Toscana . . . . .</b>   | <b>39</b> | <b>141</b>    | <b>699.277</b>                                     | <b>58,6</b>                      | <b>24.300</b>                              | <b>58,2</b>                      | <b>17.930</b>                | <b>3.100</b>                        | <b>623</b>                        | <b>124</b>                          |
| Prov. di Ancona, Ascoli Pi-<br>ceno, Macerata e Pe-<br>saro e Urbino (Mar-<br>che) . . . . . | 17        | 75            | 244.196  | 49,1                             | 11.004                                     | 43,0                             | 11.365                       | 3.369                               | 647                               | 194                                 |
| Prov. di Perugia (Umbria) . .  | 10        | 25            | 167.447  | 68,2                             | 4.271                                      | 79,2                             | 16.745                       | 3.122                               | 427                               | 45                                  |
| Prov. di Roma (Lazio) . . . .  | 15        | 68            | 280.849  | 54,7                             | 6.562                                      | 58,2                             | 17.390                       | 3.179                               | 437                               | 68                                  |
| Prov. di L'Aquila, Chieti e<br>Teramo (Abruzzi) . . . . .                                    | 18        | 56            | 428.465  | 74,0                             | 15.021                                     | 75,0                             | 23.804                       | 2.694                               | 834                               | 89                                  |
| Prov. di Benevento, Avel-<br>lino e Campobasso . . . . .                                     | 18        | 58            | 257.615  | 55,5                             | 53.160                                     | 53,7                             | 14.312                       | 3.560                               | 2.953                             | 791                                 |
| "  Caserta . . . . .   | 13        | 54            | 150.898  | 51,3                             | 10.010                                     | 49,8                             | 11.608                       | 2.650                               | 770                               | 187                                 |
| "  Napoli . . . . .  | 17        | 85            | 269.020  | 59,5                             | 27.485                                     | 51,0                             | 15.825                       | 2.156                               | 1.617                             | 311                                 |
| "  Salerno . . . . .   | 10        | 28            | 102.197  | 64,4                             | 5.193                                      | 70,5                             | 10.220                       | 2.169                               | 519                               | 84                                  |
| <b>Campania e Molise . . . . .</b>   | <b>58</b> | <b>223</b>    | <b>779.730</b>                                     | <b>57,0</b>                      | <b>95.848</b>                              | <b>53,7</b>                      | <b>13.444</b>                | <b>2.642</b>                        | <b>1.653</b>                      | <b>379</b>                          |
| Prov. di Bari e Foggia . . . .   | 18        | 65            | 333.819  | 63,7                             | 17.216                                     | 51,6                             | 18.546                       | 3.009                               | 956                               | 248                                 |
| "  Lecce . . . . .   | 10        | 32            | 137.785  | 56,4                             | 7.131                                      | 64,1                             | 13.779                       | 3.326                               | 713                               | 125                                 |
| <b>Puglie . . . . .</b>  | <b>28</b> | <b>97</b>     | <b>471.604</b>                                     | <b>61,0</b>                      | <b>24.347</b>                              | <b>54,7</b>                      | <b>16.843</b>                | <b>3.113</b>                        | <b>870</b>                        | <b>208</b>                          |

(\*) Cfr. «Avvertenze alle tavol.». — (1) Cfr. nota pari numero a pag. 103.

Segue TAVOLA 42. — COLLEGI PLURINOMINALI CON RAPPRESENTANZA PROPORZIONALE: ELETTI E NON ELETTI - VOTI DI PREFERENZA E VOTI AGGIUNTI ATTRIBUITI IN COMPLESSO AGLI ELETTI E IN MEDIA AGLI ELETTI E AI NON ELETTI.

*Elezioni dell'anno 1921*

| CIRCOSCRIZIONI<br>DEI<br>COLLEGI ELETTORALI<br>E<br>REGIONI<br>(1) | CANDIDATI |               | VOTI<br>DI PREFERENZA<br>ATTRIBUITI<br>AGLI ELETTI |                                  | VOTI AGGIUNTI<br>ATTRIBUITI AGLI<br>ELETTI |                                  | NUMERO MEDIO DI VOTI         |                                     |                                   |                                     |
|--|-----------|---------------|--|----------------------------------|--|----------------------------------|------------------------------|-------------------------------------|-----------------------------------|-------------------------------------|
|  | eletti    | non<br>eletti | N.   | Ogni<br>100<br>in com-<br>plesso | N.   | Ogni<br>100<br>in com-<br>plesso | di preferenza                |                                     | aggiunti                          |                                     |
|  |           |               |  |                                  |  |                                  | attribuiti<br>agli<br>eletti | attri-<br>buiti<br>ai non<br>eletti | attri-<br>buiti<br>agli<br>eletti | attri-<br>buiti<br>ai non<br>eletti |
| 1  | 2         | 3             | 4  | 5                                | 6  | 7                                | 8                            | 9                                   | 10                                | 11                                  |
| Prov. di Potenza (Lucania)   | 10        | 25            | 93.199   | 64,7                             | 2.641                                      | 52,5                             | 9.820                        | 2.201                               | 264                               | 96                                  |
| Prov. di Catanzaro, Cosenza e Reggio di Calabria (Calabria)        | 23        | 90            | 229.274  | 49,5                             | 110.367                                    | 49,4                             | 9.968                        | 2.629                               | 4.799                             | 1.256                               |
| Prov. di Agrigento (Girgenti) Caltanissetta e Trapani              | 16        | 65            | 241.627  | 55,5                             | 25.485                                     | 42,9                             | 15.102                       | 2.084                               | 1.593                             | 522                                 |
| » » Catania, Messina e Siracusa                                    | 24        | 99            | 339.957  | 59,7                             | 92.010                                     | 55,3                             | 14.165                       | 2.314                               | 3.834                             | 752                                 |
| » » Palermo  | 12        | 43            | 147.145  | 61,7                             | 15.675                                     | 60,6                             | 12.262                       | 2.182                               | 1.306                             | 236                                 |
| Sicilia  | 52        | 207           | 728.729  | 58,5                             | 133.170                                    | 52,0                             | 14.014                       | 2.496                               | 2.561                             | 573                                 |
| Prov. di Cagliari e Sassari (Sardegna)                             | 12        | 29            | 157.452  | 54,5                             | 7.323                                      | 61,5                             | 13.121                       | 4.550                               | 610                               | 158                                 |
| Italia Settentrionale  | 253       | 784           | 5.185.333  | 65,4                             | 115.311                                    | 53,0                             | 20.495                       | 3.506                               | 466                               | 130                                 |
| » Centrale   | 81        | 309           | 1.371.769  | 56,9                             | 46.137                                     | 55,0                             | 16.935                       | 3.367                               | 570                               | 122                                 |
| » Meridionale  | 137       | 491           | 2.007.272  | 60,1                             | 248.224                                    | 52,4                             | 14.652                       | 2.716                               | 1.812                             | 458                                 |
| » Insulare   | 64        | 236           | 886.181  | 57,8                             | 140.493                                    | 53,3                             | 13.847                       | 2.747                               | 2.195                             | 522                                 |
| REGNO  | 535       | 1.820         | 9.450.555  | 62,1                             | 550.165                                    | 53,0                             | 17.665                       | 3.171                               | 1.028                             | 268                                 |

*Elezioni dell'anno 1924 (\*)*

| CIRCOSCRIZIONI<br>ELETTORALI<br>(2)   | CANDIDATI |            | VOTI DI PREFERENZA<br>ATTRIBUITI AGLI ELETTI |                          | NUMERO MEDIO DI VOTI<br>DI PREFERENZA ATTRIBUITI |               |
|---|-----------|------------|--|--------------------------|--|---------------|
|   | eletti    | non eletti | N.   | Ogni 100<br>in complesso | agli eletti                                      | ai non eletti |
|   |           |            |  |                          |  |               |
| Piemonte  | 47        | 89         | 560.269                                      | 76,2                     | 11.921   | 1.968         |
| Liguria   | 18        | 33         | 119.893                                      | 79,9                     | 6.061  | 915           |
| Lombardia   | 70        | 69         | 894.867                                      | 83,6                     | 12.784   | 1.671         |
| Veneto (esclusa la Prov. di Udine) e Venezia Trident. Venezia Giulia e Prov. di Udine | 53        | 49         | 327.055                                      | 83,9                     | 6.171  | 1.279         |
| Emilia  | 23        | 34         | 70.345                                       | 67,3                     | 3.058  | 1.005         |
| Toscana   | 41        | 32         | 594.622                                      | 95,3                     | 14.593   | 917           |
| Marche  | 38        | 46         | 428.518                                      | 89,2                     | 11.277   | 1.127         |
| Lazio e Umbria  | 16        | 14         | 72.267                                       | 86,0                     | 4.517  | 842           |
| Abruzzi e Molise  | 30        | 59         | 156.250                                      | 77,0                     | 5.208  | 790           |
| Campania  | 21        | 26         | 285.539                                      | 90,6                     | 13.597   | 1.141         |
| Puglie  | 49        | 86         | 918.709                                      | 89,8                     | 18.749   | 1.208         |
| Calabria e Lucania  | 32        | 39         | 666.976                                      | 95,4                     | 20.843   | 824           |
| Sicilia   | 28        | 55         | 617.950                                      | 92,7                     | 22.070   | 888           |
| Sardegna  | 57        | 127        | 1.213.810                                    | 87,8                     | 21.295   | 1.326         |
|   | 12        | 13         | 94.384                                       | 82,4                     | 7.865  | 1.554         |
| Italia Settentrionale   | 252       | 306        | 2.567.049                                    | 85,2                     | 10.187   | 1.460         |
| » Centrale  | 84        | 119        | 657.035                                      | 85,6                     | 7.322  | 926           |
| » Meridionale   | 130       | 206        | 2.489.174                                    | 92,1                     | 19.147   | 1.041         |
| » Insulare  | 69        | 140        | 1.308.194                                    | 87,4                     | 18.959   | 1.347         |
| REGNO   | 535       | 771        | 7.021.452                                    | 88,0                     | 13.124   | 1.245         |

(\*) Cfr. «Avvertenza alle tavole» I Vol. — (1) Cfr. nota pari numero a pag. 103. — (2) Cfr. nota pari numero a pag. 104.

**TAVOLA 43. — COLLEGI PLURINOMINALI CON RAPPRESENTANZA PROPORZIONALE: VOTI DI PREFERENZA ESPRESSI E VOTI AGGIUNTI OGNI 100 VOTI DI LISTA. \***

| CIRCOSCRIZIONI DEI COLLEGI ELETTORALI E REGIONI (1)               |              |             | CIRCOSCRIZIONI DEI COLLEGI ELETTORALI E REGIONI (1)                          |              |             | CIRCOSCRIZIONI DEI COLLEGI ELETTORALI E REGIONI (1)               |              |             |
|---|--------------|-------------|--|--------------|-------------|---|--------------|-------------|
| 1   | 2            | 3           | 1  | 2            | 3           | 1   | 2            | 3           |
| <b>Elezioni dell'anno 1919</b>                                    |              |             |  |              |             |   |              |             |
| Prov. di Alessandria . . . . .                                    | 165,8        | 13,1        | Prov. di Firenze . . . . .   | 138,9        | 0,1         | Prov. di Potenza (Lucania) . . . . .                              | 177,6        | 4,7         |
| » » Cuneo . . . . .   | 178,2        | 12,1        | » » Lucca e Massa e Carrara . . . . .  | 105,8        | 21,2        | Prov. di Catanzaro . . . . .                                      | 104,9        | 48,9        |
| » » Novara . . . . .  | 180,4        | 2,2         | » » Pisa e Livorno . . . . .   | 113,6        | 8,1         | » » Cosenza . . . . .   | 115,8        | 49,5        |
| » » Torino . . . . .  | 126,0        | 13,9        | » » Siena, Arezzo e Grosseto . . . . .                                       | 121,3        | 10,1        | » » Reggio di Calabria . . . . .                                  | 114,8        | 25,8        |
| <b>Piemonte . . . . .</b>   | <b>159,2</b> | <b>10,7</b> | <b>Toscana . . . . .</b>   | <b>123,9</b> | <b>11,6</b> | <b>Calabria . . . . .</b>   | <b>111,5</b> | <b>41,2</b> |
| Prov. di Genova e Imperia (Porto Maurizio) (Liguria) . . . . .    | 155,1        | 29,7        | Prov. di Ancona e Pesaro e Urbino . . . . .                                  | 134,7        | 4,8         | Prov. di Agrigento (Sirgenti) . . . . .                           | 146,8        | 2,3         |
| Prov. di Bergamo . . . . .  | 142,9        | 3,3         | » » Macerata e Ascoli Piceno . . . . .                                       | 146,4        | 3,9         | » » Caltanissetta . . . . .                                       | 85,4         | 2,3         |
| » » Brescia . . . . .   | 402,2        | 2,2         | <b>Marche . . . . .</b>  | <b>146,3</b> | <b>4,4</b>  | » » Catania . . . . .   | 139,5        | 17,2        |
| » » Como e Sondrio . . . . .                                      | 180,4        | 1,7         | Prov. di Perugia (Umbria) . . . . .  | 143,6        | 7,8         | » » Messina . . . . .   | 105,1        | 33,8        |
| » » Cremona . . . . .   | 67,9         | —           | Prov. di Roma (Lazio) . . . . .  | 205,3        | 3,7         | » » Palermo . . . . .   | 146,5        | 48,3        |
| » » Mantova . . . . .   | 67,3         | —           | P. ov. di Campobasso e Benevento . . . . .                                   | 133,6        | 41,6        | » » Siracusa . . . . .  | 152,3        | 7,0         |
| » » Milano . . . . .  | 166,6        | 7,1         | » » Chieti . . . . .   | 140,5        | 12,3        | » » Trapani . . . . .   | 94,1         | 3,8         |
| » » Pavia . . . . .   | 135,7        | —           | » » L'Aquila . . . . .   | 140,3        | 17,0        | <b>Sicilia . . . . .</b>  | <b>129,1</b> | <b>19,5</b> |
| <b>Lombardia . . . . .</b>  | <b>140,5</b> | <b>4,2</b>  | » » Teramo . . . . .   | 68,9         | 10,8        | Prov. di Cagliari . . . . .                                       | 118,6        | 36,3        |
| Prov. di Padova . . . . .   | 103,4        | —           | <b>Abruzzi e Molise (e Prov. di Benevento) . . . . .</b>                     | <b>125,4</b> | <b>23,6</b> | » » Sassari . . . . .   | 77,2         | 15,8        |
| » » Treviso . . . . .   | 99,8         | 14,7        | Prov. di Avellino . . . . .  | 144,8        | 22,7        | <b>Sardegna . . . . .</b>   | <b>101,5</b> | <b>27,8</b> |
| » » Udine e Belluno . . . . .                                     | 156,8        | 17,9        | » » Caserta . . . . .  | 141,9        | 37,3        | <b>Italia Settentrionale . . . . .</b>                            | <b>150,3</b> | <b>8,9</b>  |
| » » Venezia . . . . .   | 128,4        | 2,0         | » » Napoli . . . . .   | 98,8         | 37,8        | » » Centrale . . . . .  | 144,8        | 8,1         |
| » » Verona . . . . .  | 90,6         | 2,0         | » » Salerno . . . . .  | 144,3        | 22,9        | » » Meridionale . . . . .   | 145,7        | 25,6        |
| » » Vicenza . . . . .   | 102,3        | 7,3         | <b>Campania (esclusa la Prov. di Benevento) . . . . .</b>                    | <b>162,5</b> | <b>32,5</b> | » » Insulare . . . . .  | 123,3        | 21,2        |
| <b>Veneto (esclusa la Prov. di Rovigo) . . . . .</b>              | <b>117,2</b> | <b>5,0</b>  | Prov. di Bari . . . . .  | 164,4        | 19,0        | <b>REGNO . . . . .</b>  | <b>145,4</b> | <b>13,7</b> |
| Prov. di Bologna . . . . .  | 100,5        | 4,1         | » » Foggia . . . . .   | 141,6        | 10,0        |   |              |             |
| » » Ferrara e Rovigo . . . . .                                    | 151,1        | 0,8         | » » Lecce . . . . .  | 148,2        | 8,8         |   |              |             |
| » » Parma, Modena, Piacenza e Reggio nell'Emilia . . . . .        | 266,7        | 5,1         | <b>Puglie . . . . .</b>  | <b>153,6</b> | <b>13,5</b> |   |              |             |
| » » Ravenna e Forlì . . . . .                                     | 137,1        | 2,2         |  |              |             |   |              |             |
| <b>Emilia (e Prov. di Rovigo) . . . . .</b>                       | <b>185,4</b> | <b>3,5</b>  |  |              |             |   |              |             |
| <b>Elezioni dell'anno 1921</b>                                    |              |             |  |              |             |   |              |             |
| Prov. di Alessandria . . . . .                                    | 209,0        | 5,1         | * Gorizia, Gradisca, Carinzia e Carniola . . . . .                           | 80,7         | 0,3         | Prov. di Benevento, Avellino e Campobasso . . . . .               | 257,4        | 54,9        |
| » » Cuneo . . . . .   | 250,9        | 4,6         | * Pola . . . . .   | 163,0        | 0,2         | » » Caserta . . . . .   | 216,3        | 14,8        |
| » » Novara . . . . .  | 230,4        | 8,8         | * Trieste . . . . .  | 79,8         | —           | » » Napoli . . . . .  | 264,8        | 31,5        |
| » » Torino . . . . .  | 268,4        | 5,3         | * Zara e Lagosta . . . . .   | —            | —           | » » Salerno . . . . .   | 166,2        | 7,7         |
| <b>Piemonte . . . . .</b>   | <b>240,9</b> | <b>5,8</b>  | <b>Venezia Giulia e Zara . . . . .</b>                                       | <b>109,3</b> | <b>0,2</b>  | <b>Campania e Molise . . . . .</b>                                | <b>235,0</b> | <b>31,0</b> |
| Prov. di Genova e Imperia (Porto Maurizio) (Liguria) . . . . .    | 229,3        | 20,1        | Prov. di Bologna, Ferrara, Ravenna e Forlì . . . . .                         | 302,0        | 5,7         | Prov. di Bari e Foggia . . . . .                                  | 248,6        | 15,7        |
| Prov. di Brescia e Bergamo . . . . .                              | 202,2        | 4,8         | » » Parma, Modena, Piacenza e R. nell'Emilia . . . . .                       | 293,6        | 7,5         | » » Lecce . . . . .   | 165,5        | 7,5         |
| » » Como e Sondrio . . . . .                                      | 222,6        | 3,6         | <b>Emilia . . . . .</b>  | <b>293,3</b> | <b>6,5</b>  | <b>Puglie . . . . .</b>   | <b>214,6</b> | <b>12,3</b> |
| » » Mantova e Cremona . . . . .                                   | 154,0        | 2,2         | Prov. di Firenze . . . . .   | 231,7        | 5,2         | Prov. di Potenza (Lucania) . . . . .                              | 186,0        | 6,1         |
| » » Milano e Pavia . . . . .                                      | 267,5        | 3,4         | » » Pisa, Livorno, Lucca e Massa e Carrara . . . . .                         | 217,6        | 12,5        | Prov. di Catanzaro, Cosenza e R. di Calabria (Calabria) . . . . . | 211,9        | 101,6       |
| <b>Lombardia . . . . .</b>  | <b>236,9</b> | <b>3,5</b>  | » » Siena, Arezzo e Grosseto . . . . .                                       | 170,6        | 4,0         | Prov. di Agrigento (Sirgenti), Caltanissetta e Trapani . . . . .  | 249,9        | 34,1        |
| * Bolzano . . . . .   | —            | —           | <b>Toscana . . . . .</b>   | <b>210,7</b> | <b>7,4</b>  | » » Catania, Messina e Siracusa . . . . .                         | 216,0        | 63,2        |
| * Trento . . . . .  | 105,9        | —           | Prov. di Ancona, Ascoli Piceno Macerata e Pesaro e Urbino (Marche) . . . . . | 279,3        | 14,4        | » » Palermo . . . . .   | 214,0        | 23,0        |
| <b>Venezia Tridentina . . . . .</b>                               | <b>67,6</b>  | <b>—</b>    | Prov. di Perugia (Umbria) . . . . .  | 179,6        | 3,9         | <b>Sicilia . . . . .</b>  | <b>228,3</b> | <b>45,7</b> |
| Prov. di Padova e Rovigo . . . . .                                | 201,0        | 4,4         | Prov. di Roma (Lazio) . . . . .  | 235,8        | 5,5         | Prov. di Cagliari e Sassari (Sardegna) . . . . .                  | 236,6        | 9,8         |
| » » Udine e Belluno . . . . .                                     | 235,5        | 2,4         | Prov. di L'Aquila, Chieti e Teramo (Abruzzi) . . . . .                       | 314,0        | 10,9        | <b>Italia Settentrionale . . . . .</b>                            | <b>231,8</b> | <b>6,4</b>  |
| » » Venezia e Treviso . . . . .                                   | 210,9        | 9,4         |  |              |             | » » Centrale . . . . .  | 222,7        | 7,7         |
| » » Verona e Vicenza . . . . .                                    | 212,6        | 15,6        |  |              |             | » » Meridionale . . . . .   | 233,7        | 33,8        |
| <b>Veneto . . . . .</b>   | <b>214,6</b> | <b>8,5</b>  |  |              |             | » » Insulare . . . . .  | 238,2        | 39,2        |
|   |              |             |  |              |             | <b>REGNO . . . . .</b>  | <b>230,3</b> | <b>15,7</b> |
| <b>Elezioni dell'anno 1924 (**)(2)</b>                            |              |             |  |              |             |   |              |             |
| Piemonte . . . . .  | 124,6        | —           | Marche . . . . .   | 41,6         | —           | <b>Italia Settentrionale . . . . .</b>                            | <b>88,1</b>  | <b>—</b>    |
| Liguria . . . . .   | 63,5         | —           | Lazio e Umbria . . . . .   | 53,7         | —           | » » Centrale . . . . .  | 64,9         | —           |
| Lombardia . . . . .   | 98,6         | —           | Abruzzi e Molise . . . . .   | 116,4        | —           | » » Meridionale . . . . .   | 155,1        | —           |
| Veneto (esclusa la Prov. di Udine) e Venezia Tridentina . . . . . | 58,9         | —           | Campania . . . . .   | 170,6        | —           | » » Insulare . . . . .  | 182,7        | —           |
| Venezia Giulia e Prov. di Udine . . . . .                         | 38,9         | —           | Puglie . . . . .   | 132,8        | —           | <b>REGNO . . . . .</b>  | <b>111,4</b> | <b>—</b>    |
| Emilia . . . . .  | 97,4         | —           | Calabria e Lucania . . . . .   | 192,8        | —           |   |              |             |
| Toscana . . . . .   | 79,7         | —           | Sicilia . . . . .  | 203,0        | —           |   |              |             |
|   |              |             | Sardegna . . . . .   | 82,7         | —           |   |              |             |

(\*) Cfr. « Avvertenze alle tavole ». — (\*\*) Cfr. « Avvertenze alle tavole » Vol. I. — (1) Cfr. nota pari numero a pag. 103. — (2) Cfr. nota pari numero a pag. 104.

TAVOLA 44. — VOTI RIPORTATI DAI CANDIDATI

| PARTITI<br>E<br>GRUPPI DI PARTITI                    | REGIONI E RIPAR |               |                |                       |                |                           |                |                |               |               |               |                          |
|--|-----------------|---------------|----------------|-----------------------|----------------|---------------------------|----------------|----------------|---------------|---------------|---------------|--------------------------|
|  | Pie-<br>monte   | Ligu-<br>ria  | Lom-<br>bardia | Vene-<br>zia<br>Trid. | Ve-<br>neto    | Vene-<br>zia G.<br>e Zara | Emilia         | Tosca-<br>na   | Marche        | Um-<br>bria   | Lazio         | Abruz-<br>zi e<br>Molise |
| 1  | 2               | 3             | 4              | 5                     | 6              | 7                         | 8              | 9              | 10            | 11            | 12            | 13                       |
| <i>Elezioni del</i>                                  |                 |               |                |                       |                |                           |                |                |               |               |               |                          |
| Ministeriale . . . . .                               | 33.273          | 9.478         | 25.204         | —                     | 13.930         | —                         | 13.053         | 18.835         | 4.746         | 3.800         | 7.516         | 10.902                   |
| Opposizione . . . . .                                | 12.933          | 7.718         | 12.968         | —                     | 13.862         | —                         | 10.437         | 7.883          | 3.861         | 942           | 1.885         | 3.295                    |
| Incerti . . . . .                                    | 567             | 103           | 328            | —                     | 17             | —                         | 285            | —              | 11            | —             | 85            | 385                      |
| <b>Totale . . . . .</b>                              | <b>46.778</b>   | <b>17.299</b> | <b>38.500</b>  | —                     | <b>27.809</b>  | —                         | <b>23.775</b>  | <b>26.718</b>  | <b>8.618</b>  | <b>4.742</b>  | <b>9.486</b>  | <b>14.582</b>            |
| <i>Elezioni del</i>                                  |                 |               |                |                       |                |                           |                |                |               |               |               |                          |
| Destra . . . . .                                     | 17.959          | 10.290        | 16.970         | —                     | 16.535         | —                         | 11.679         | 15.804         | 4.352         | 1.862         | 3.025         | 3.855                    |
| Sinistra ministeriale . . . . .                      | 26.506          | 7.375         | 17.463         | —                     | 10.431         | —                         | 11.652         | 8.312          | 4.401         | 1.982         | 4.079         | 7.462                    |
| Sinistra dissidente . . . . .                        | 2.821           | 450           | 5.312          | —                     | 697            | —                         | 1.455          | 2.755          | 101           | 895           | 2.643         | 3.652                    |
| Incerti . . . . .                                    | 462             | 94            | 794            | —                     | 268            | —                         | 188            | 270            | 40            | 30            | 48            | 595                      |
| <b>Totale . . . . .</b>                              | <b>47.748</b>   | <b>18.209</b> | <b>40.539</b>  | —                     | <b>27.931</b>  | —                         | <b>24.874</b>  | <b>27.141</b>  | <b>8.894</b>  | <b>4.769</b>  | <b>9.795</b>  | <b>15.564</b>            |
| <i>Elezioni del</i>                                  |                 |               |                |                       |                |                           |                |                |               |               |               |                          |
| Ministeriale . . . . .                               | 104.390         | 37.150        | 62.203         | —                     | 54.356         | —                         | 40.216         | 66.916         | 19.003        | 18.178        | 27.858        | 39.488                   |
| Costituzionale . . . . .                             | 72.008          | 5.453         | 52.952         | —                     | 28.771         | —                         | 6.710          | 18.638         | 8.681         | 2.601         | 3.575         | 6.068                    |
| Radicale . . . . .                                   | 7.590           | 1.065         | 40.147         | —                     | 10.295         | —                         | 22.323         | 11.623         | 9.729         | 8.920         | 4.285         | 4.246                    |
| Socialista . . . . .                                 | 9.768           | 3.774         | 18.731         | —                     | 6.787          | —                         | 18.774         | 10.466         | 1.499         | 572           | 1.798         | 115                      |
| Incerti . . . . .                                    | 665             | 123           | 1.615          | —                     | 782            | —                         | 2.784          | 4.658          | 120           | —             | —             | 144                      |
| <b>Totale . . . . .</b>                              | <b>194.421</b>  | <b>47.565</b> | <b>175.648</b> | —                     | <b>100.991</b> | —                         | <b>90.807</b>  | <b>112.301</b> | <b>39.032</b> | <b>30.271</b> | <b>37.516</b> | <b>50.061</b>            |
| <i>Elezioni del</i>                                  |                 |               |                |                       |                |                           |                |                |               |               |               |                          |
| Ministeriale . . . . .                               | 91.088          | 29.034        | 76.391         | —                     | 56.683         | —                         | 38.463         | 51.396         | 16.311        | 11.490        | 25.633        | 36.867                   |
| Costituzionale . . . . .                             | 63.310          | 11.276        | 29.576         | —                     | 25.825         | —                         | 7.907          | 27.574         | 8.426         | 5.400         | 4.997         | 10.644                   |
| Radicale . . . . .                                   | 2.620           | —             | 35.711         | —                     | 10.801         | —                         | 12.798         | 9.381          | 3.645         | 4.915         | —             | —                        |
| Socialista . . . . .                                 | 43.811          | 10.619        | 34.954         | —                     | 12.079         | —                         | 26.306         | 18.654         | 2.609         | 1.885         | 1.937         | 1.019                    |
| Repubblicano . . . . .                               | 1.552           | 1.223         | 15.404         | —                     | 6.355          | —                         | 13.790         | 8.490          | 8.422         | 3.326         | 5.406         | 1.949                    |
| <b>Totale . . . . .</b>                              | <b>202.381</b>  | <b>52.152</b> | <b>192.036</b> | —                     | <b>111.743</b> | —                         | <b>99.264</b>  | <b>115.485</b> | <b>39.418</b> | <b>26.016</b> | <b>37.973</b> | <b>50.479</b>            |
| <i>Elezioni del</i>                                  |                 |               |                |                       |                |                           |                |                |               |               |               |                          |
| Conservatore e democratico<br>ministeriale . . . . . | 144.423         | 46.626        | 80.723         | —                     | 54.865         | —                         | 45.209         | 58.556         | 23.317        | 14.660        | 22.686        | 31.388                   |
| Costituzionale di opposizione . . . . .              | 26.095          | 2.610         | 54.110         | —                     | 23.506         | —                         | 10.028         | 18.559         | —             | 2.214         | 2.303         | 18.865                   |
| Radicale . . . . .                                   | 3.071           | 1.727         | 28.984         | —                     | 24.734         | —                         | 13.542         | 13.816         | —             | 5.069         | 4.759         | 1.681                    |
| Socialista . . . . .                                 | 69.109          | 15.805        | 65.897         | —                     | 29.599         | —                         | 48.917         | 33.598         | 8.989         | 7.283         | 8.536         | 2.056                    |
| Repubblicano . . . . .                               | 99              | 2.372         | 8.754          | —                     | 4.854          | —                         | 11.676         | 12.585         | 11.290        | 2.655         | 5.741         | 1.864                    |
| Cattolico . . . . .                                  | —               | —             | 7.894          | —                     | —              | —                         | —              | 114            | —             | —             | —             | —                        |
| <b>Totale . . . . .</b>                              | <b>242.797</b>  | <b>69.140</b> | <b>246.382</b> | —                     | <b>137.558</b> | —                         | <b>129.372</b> | <b>137.228</b> | <b>48.596</b> | <b>31.881</b> | <b>44.025</b> | <b>55.354</b>            |
| <i>Elezioni del</i>                                  |                 |               |                |                       |                |                           |                |                |               |               |               |                          |
| Costituzionale ministeriale . . . . .                | 168.210         | 47.968        | 124.981        | —                     | 88.973         | —                         | 63.685         | 76.036         | 24.642        | 18.378        | 34.360        | 47.039                   |
| Costituzionale di opposizione . . . . .              | 1.564           | 1.074         | 31.689         | —                     | 15.349         | —                         | —              | 8.786          | 978           | 964           | 2.368         | 4.628                    |
| Costituzionale indipendente . . . . .                | 3.270           | —             | —              | —                     | 3.446          | —                         | —              | 3.125          | —             | 1.685         | —             | 2.242                    |
| Radicale . . . . .                                   | 12.183          | 4.301         | 43.019         | —                     | 33.395         | —                         | 10.460         | 15.382         | 9.710         | 4.745         | 5.906         | 9.232                    |
| Socialista . . . . .                                 | 87.880          | 17.380        | 66.786         | —                     | 30.450         | —                         | 64.722         | 34.239         | 5.841         | 8.122         | 7.420         | 2.624                    |
| Repubblicano . . . . .                               | 342             | 3.603         | 6.952          | —                     | 4.134          | —                         | 17.112         | 17.501         | 12.647        | 1.748         | 4.816         | 779                      |
| Cattolico . . . . .                                  | 8.414           | 1.524         | 31.501         | —                     | 18.469         | —                         | 7.638          | 3.118          | 434           | —             | 895           | —                        |
| <b>Totale . . . . .</b>                              | <b>281.863</b>  | <b>75.850</b> | <b>304.928</b> | —                     | <b>194.221</b> | —                         | <b>163.617</b> | <b>158.187</b> | <b>54.252</b> | <b>35.642</b> | <b>55.765</b> | <b>66.544</b>            |

(\*) I dati fino al 1913 riguardano le votazioni di primo scrutinio. I totali di alcune Regioni, fino a tale anno, non sempre coincidono esattamente con i corrispondenti dati ufficiali, e ciò a causa della diversità delle fonti (cfr. « Avvertenze alle tavole »). — (1) Dati relativi a 100 voti in complesso riportati in tutto il Regno dai candidati di ciascun partito.

DISTINTI PER PARTITI POLITICI \*

| TIZIONI GEOGRAFICHE |               |               |               |                |               |                               |          |                    |          |                            |          |                    | REGNO |                  |
|---------------------|---------------|---------------|---------------|----------------|---------------|-------------------------------|----------|--------------------|----------|----------------------------|----------|--------------------|-------|------------------|
| Cam-<br>pania       | Puglie        | Luca-<br>nia  | Calabrie      | Sicilia        | Sardegna      | Italia<br>Setten-<br>trionale | %<br>(1) | Italia<br>Centrale | %<br>(1) | Italia<br>Meri-<br>dionale | %<br>(1) | Italia<br>Insulare |       | %<br>(1)         |
| 14                  | 15            | 16            | 17            | 18             | 19            | 20                            | 21       | 22                 | 23       | 24                         | 25       | 26                 | 27    | 28               |
| <i>l'anno 1876</i>  |               |               |               |                |               |                               |          |                    |          |                            |          |                    |       |                  |
| 34.095              | 17.475        | 5.485         | 11.306        | 26.662         | 7.559         | 94.938                        | 39,0     | 34.897             | 14,3     | 79.263                     | 32,6     | 34.221             | 14,1  | 243.319          |
| 4.981               | 6.010         | 418           | 3.574         | 5.357          | 1.602         | 57.918                        | 59,3     | 14.571             | 14,9     | 18.278                     | 18,7     | 6.959              | 7,1   | 97.726           |
| 2.325               | 74            | —             | 484           | 852            | 14            | 1.300                         | 23,5     | 96                 | 1,7      | 3.268                      | 59,1     | 866                | 15,7  | 5.530            |
| <b>41.401</b>       | <b>23.559</b> | <b>5.903</b>  | <b>15.364</b> | <b>32.871</b>  | <b>9.175</b>  | <b>154.156</b>                | —        | <b>49.564</b>      | —        | <b>100.809</b>             | —        | <b>42.046</b>      | —     | <b>346.575</b>   |
| <i>l'anno 1880</i>  |               |               |               |                |               |                               |          |                    |          |                            |          |                    |       |                  |
| 6.812               | 9.809         | 547           | 4.962         | 9.749          | 1.507         | 73.433                        | 54,1     | 25.043             | 18,5     | 25.985                     | 19,1     | 11.256             | 8,3   | 135.717          |
| 18.085              | 9.530         | 1.760         | 3.516         | 9.556          | 3.486         | 73.327                        | 50,2     | 18.774             | 12,9     | 40.953                     | 28,0     | 13.042             | 8,9   | 146.096          |
| 15.585              | 4.552         | 4.119         | 7.523         | 13.462         | 4.457         | 10.735                        | 15,2     | 6.394              | 9,1      | 35.431                     | 50,3     | 17.919             | 25,4  | 70.479           |
| 1.379               | 281           | 501           | 389           | 808            | —             | 1.806                         | 29,4     | 388                | 6,3      | 3.145                      | 51,2     | 808                | 13,1  | 6.147            |
| <b>42.461</b>       | <b>24.172</b> | <b>6.927</b>  | <b>16.390</b> | <b>33.575</b>  | <b>9.450</b>  | <b>159.301</b>                | —        | <b>50.599</b>      | —        | <b>105.514</b>             | —        | <b>43.025</b>      | —     | <b>358.439</b>   |
| <i>l'anno 1895</i>  |               |               |               |                |               |                               |          |                    |          |                            |          |                    |       |                  |
| 90.911              | 41.405        | 8.288         | 31.728        | 60.696         | 11.029        | 298.315                       | 41,8     | 131.955            | 18,5     | 211.820                    | 29,7     | 71.722             | 10,0  | 713.812          |
| 12.151              | 18.234        | 5.346         | 8.025         | 11.267         | 5.668         | 165.894                       | 62,3     | 33.495             | 12,6     | 49.824                     | 18,7     | 16.933             | 6,4   | 266.146          |
| 2.723               | 8.769         | —             | —             | —              | —             | 81.420                        | 57,2     | 34.557             | 24,3     | 19.964                     | 14,0     | 6.415              | 4,5   | 142.356          |
| 2.189               | 427           | —             | —             | —              | —             | 57.834                        | 70,1     | 14.335             | 17,4     | 2.731                      | 3,3      | 7.623              | 9,2   | 82.523           |
| 1.825               | —             | —             | —             | —              | —             | 5.969                         | 35,6     | 4.778              | 28,5     | 2.201                      | 13,1     | 3.813              | 22,8  | 16.761           |
| <b>109.799</b>      | <b>68.835</b> | <b>13.634</b> | <b>44.211</b> | <b>86.799</b>  | <b>19.707</b> | <b>609.432</b>                | —        | <b>219.120</b>     | —        | <b>288.540</b>             | —        | <b>106.506</b>     | —     | <b>1.221.598</b> |
| <i>l'anno 1900</i>  |               |               |               |                |               |                               |          |                    |          |                            |          |                    |       |                  |
| 81.506              | 42.791        | 9.310         | 32.180        | 57.018         | 7.267         | 291.659                       | 44,0     | 104.820            | 15,8     | 202.654                    | 30,5     | 64.285             | 9,7   | 663.418          |
| 18.190              | 16.12         | 4.140         | 8.286         | 20.778         | 9.248         | 137.894                       | 50,8     | 46.397             | 17,1     | 57.381                     | 21,1     | 30.026             | 11,0  | 271.698          |
| 141                 | 2.604         | 786           | 426           | 4.043          | 2.001         | 61.930                        | 68,9     | 17.941             | 20,0     | 3.957                      | 4,4      | 6.044              | 6,7   | 89.872           |
| 6.375               | 2.034         | 72            | 200           | 2.209          | 183           | 127.769                       | 77,5     | 25.085             | 15,2     | 9.700                      | 5,9      | 2.392              | 1,4   | 164.946          |
| 1.722               | 7.745         | —             | —             | —              | —             | 38.324                        | 48,4     | 24.644             | 31,2     | 12.608                     | 15,9     | 3.551              | 4,5   | 79.127           |
| <b>107.984</b>      | <b>71.295</b> | <b>14.308</b> | <b>42.284</b> | <b>86.510</b>  | <b>19.788</b> | <b>657.576</b>                | —        | <b>218.887</b>     | —        | <b>288.300</b>             | —        | <b>106.298</b>     | —     | <b>1.289.061</b> |
| <i>l'anno 1904</i>  |               |               |               |                |               |                               |          |                    |          |                            |          |                    |       |                  |
| 87.292              | 44.166        | 11.379        | 29.911        | 68.757         | 13.387        | 371.846                       | 47,8     | 119.219            | 15,3     | 204.136                    | 26,3     | 82.144             | 10,6  | 777.345          |
| 16.662              | 14.433        | 2.316         | 8.398         | 12.322         | 668           | 116.349                       | 54,7     | 23.076             | 10,9     | 60.174                     | 28,3     | 12.985             | 6,1   | 212.584          |
| 7.540               | 8.803         | 1.084         | 3.718         | 6.387          | 3.087         | 72.058                        | 56,3     | 23.644             | 18,5     | 22.826                     | 17,8     | 9.474              | 7,4   | 128.002          |
| 7.030               | 9.495         | 1.136         | 4.161         | 12.280         | 2.125         | 229.327                       | 70,4     | 58.406             | 17,9     | 23.878                     | 7,3      | 14.405             | 4,4   | 326.016          |
| 195                 | 4.838         | 301           | —             | —              | —             | 27.755                        | 36,9     | 32.271             | 42,9     | 7.198                      | 9,6      | 8.001              | 10,6  | 75.225           |
| —                   | —             | —             | —             | —              | —             | 7.894                         | 98,6     | 114                | 1,4      | —                          | —        | —                  | —     | 8.008            |
| <b>118.719</b>      | <b>81.735</b> | <b>16.216</b> | <b>46.188</b> | <b>106.079</b> | <b>20.930</b> | <b>825.229</b>                | —        | <b>256.730</b>     | —        | <b>319.212</b>             | —        | <b>127.009</b>     | —     | <b>1.527.180</b> |
| <i>l'anno 1909</i>  |               |               |               |                |               |                               |          |                    |          |                            |          |                    |       |                  |
| 108.108             | 57.358        | 14.077        | 28.225        | 73.952         | 18.698        | 493.822                       | 49,6     | 153.416            | 15,4     | 255.402                    | 25,7     | 92.650             | 9,3   | 995.290          |
| 11.265              | 9.366         | 478           | 12.185        | 7.435          | —             | 49.676                        | 48,0     | 13.096             | 12,1     | 37.822                     | 35,0     | 7.435              | 4,9   | 108.029          |
| 8.328               | 5.213         | 2.690         | 3.812         | 5.319          | 2.083         | 6.716                         | 16,3     | 4.810              | 11,7     | 22.285                     |          |                    |       |                  |

Segue TAVOLA 44. — VOTI RIPORTATI DAI CANDIDATI

| PARTITI<br>E<br>GRUPPI DI PARTITI                       | REGIONI E RIPAR |                |                 |                       |                |                           |                |                |                |                |                |                          |        |
|---|-----------------|----------------|-----------------|-----------------------|----------------|---------------------------|----------------|----------------|----------------|----------------|----------------|--------------------------|--------|
|   | Pie-<br>monte   | Ligu-<br>ria   | Lom-<br>bardia  | Vene-<br>zia<br>Trid. | Ve-<br>neto    | Vene-<br>zia G.<br>e Zara | Emilia         | Tosca-<br>na   | Marche         | Um-<br>bria    | Lazio          | Abruz-<br>zi e<br>Molise |        |
| 1   | 2               | 3              | 4               | 5                     | 6              | 7                         | 8              | 9              | 10             | 11             | 12             | 13                       |        |
| <i>Elezioni del</i>                                     |                 |                |                 |                       |                |                           |                |                |                |                |                |                          |        |
| Liberales . . . . .                                     | 305.080         | 100.489        | 263.185         | —                     | 190.750        | —                         | 132.418        | 230.185        | 70.357         | 42.645         | 80.261         | 133.381                  |        |
| Costituzionale democratico . . . . .                    | 30.145          | 5.638          | 25.692          | —                     | 16.316         | —                         | 7.744          | 11.621         | 9.921          | 22.385         | 10.906         | —                        |        |
| Democratico . . . . .                                   | 19.356          | 1.393          | 24.523          | —                     | 8.521          | —                         | 9.979          | 1.279          | 3.178          | —              | 570            | 8.624                    |        |
| Conservatore cattolico . . . . .                        | 5.908           | 7.678          | 20.929          | —                     | 52.692         | —                         | —              | 2.423          | —              | —              | —              | —                        |        |
| Radicalo . . . . .                                      | 8.688           | 6.300          | 88.489          | —                     | 43.293         | —                         | 40.084         | 33.231         | 15.037         | 17.780         | 12.418         | 42.609                   |        |
| Radicalo dissidente . . . . .                           | 16.971          | —              | —               | —                     | 10.088         | —                         | —              | 5.799          | —              | —              | —              | 898                      |        |
| Socialista ufficiale . . . . .                          | 152.479         | 29.440         | 168.273         | —                     | 87.579         | —                         | 167.246        | 113.141        | 17.767         | 16.509         | 31.013         | 7.708                    |        |
| Socialista riformista . . . . .                         | 7.577           | 18.297         | 31.967          | —                     | 6.019          | —                         | 14.584         | 18.207         | 3.393          | 2.575          | 9.366          | 16.357                   |        |
| Socialista indipendente sin-<br>dicalista . . . . .     | 9.521           | —              | —               | —                     | —              | —                         | 14.776         | —              | —              | —              | —              | 1.542                    |        |
| Repubblicano . . . . .                                  | 1.926           | 9.893          | 6.189           | —                     | 4.384          | —                         | —              | 19.309         | 21.707         | 2.404          | —              | 161                      |        |
| Repubblicano dissidente . . . . .                       | —               | —              | 9.615           | —                     | —              | —                         | —              | 6.467          | 10.569         | 7.873          | 11.474         | —                        |        |
| Cattolico . . . . .                                     | 9.913           | 6.036          | 76.919          | —                     | 66.918         | —                         | 19.236         | 1.816          | 8.353          | —              | —              | —                        |        |
| <b>Totale . . . . .</b>                                 | <b>567.564</b>  | <b>185.173</b> | <b>715.781</b>  |                       | <b>486.560</b> |                           | <b>437.188</b> | <b>443.478</b> | <b>180.282</b> | <b>112.171</b> | <b>156.008</b> | <b>211.280</b>           |        |
| <i>Elezioni del</i>                                     |                 |                |                 |                       |                |                           |                |                |                |                |                |                          |        |
| Liberales . . . . .                                     | 46.795          | 38.705         | 61.693          | —                     | 51.672         | —                         | 14.739         | 66.756         | 1.531          | —              | 22.340         | 27.014                   |        |
| Democratico . . . . .                                   | 31.316          | 2.431          | 62.093          | —                     | 43.510         | —                         | 33.859         | 41.571         | —              | —              | —              | 67.638                   |        |
| Radicalo . . . . .                                      | —               | —              | —               | —                     | —              | —                         | —              | 22.581         | —              | —              | —              | 37.895                   |        |
| Socialista ufficiale . . . . .                          | 326.574         | 66.529         | 409.389         | —                     | 168.247        | —                         | 327.589        | 207.791        | 52.143         | 55.837         | 43.521         | 28.729                   |        |
| Socialista unionista e riform-<br>mista . . . . .       | 10.525          | 20.009         | —               | —                     | —              | —                         | —              | —              | —              | —              | —              | —                        |        |
| Socialista indipendente . . . . .                       | 7.117           | —              | —               | —                     | —              | —                         | —              | —              | —              | —              | —              | —                        |        |
| Repubblicano . . . . .                                  | —               | —              | —               | —                     | —              | —                         | —              | —              | —              | —              | —              | —                        |        |
| Popolare . . . . .                                      | 122.927         | 42.913         | 268.473         | —                     | 179.544        | —                         | 25.828         | 15.121         | 12.248         | —              | —              | 20.044                   |        |
| Combattenti . . . . .                                   | —               | 13.810         | 33.376          | —                     | 18.382         | —                         | 99.751         | 94.298         | 42.380         | 20.073         | 46.250         | 20.044                   |        |
| Economico . . . . .                                     | 36.915          | —              | 1.672           | —                     | —              | —                         | 10.152         | 11.089         | —              | —              | —              | 28.629                   |        |
| Liberales democratico e radi-<br>cale . . . . .         | 71.344          | 27.031         | 52.482          | —                     | 39.963         | —                         | 32.759         | 14.336         | 46.676         | 29.901         | 43.202         | 60.489                   |        |
| Repubblicano socialista e<br>combattente . . . . .      | —               | —              | —               | —                     | —              | —                         | —              | —              | —              | 13.302         | 21.080         | 7.054                    |        |
| <b>Totale . . . . .</b>                                 | <b>653.513</b>  | <b>211.428</b> | <b>889.178</b>  |                       | <b>501.318</b> |                           | <b>544.677</b> | <b>473.543</b> | <b>154.978</b> | <b>119.113</b> | <b>176.393</b> | <b>278.727</b>           |        |
| <i>Elezioni del</i>                                     |                 |                |                 |                       |                |                           |                |                |                |                |                |                          |        |
| Liberales . . . . .                                     | 45.741          | —              | —               | —                     | 82.777         | —                         | —              | 11.775         | —              | —              | —              | 139.677                  |        |
| Liberales democratico . . . . .                         | 139.718         | —              | —               | —                     | 6.790          | —                         | —              | —              | —              | —              | —              | —                        |        |
| Democratico sociale . . . . .                           | —               | —              | —               | —                     | 3.996          | —                         | —              | —              | —              | —              | —              | 9.815                    |        |
| Democratico riformista . . . . .                        | —               | —              | —               | —                     | —              | —                         | —              | —              | —              | —              | —              | —                        |        |
| Socialista ufficiale . . . . .                          | 190.759         | 54.368         | 430.017         | —                     | 20.392         | 215.023                   | 12.131         | 187.202        | 176.121        | 35.831         | 33.920         | 50.635                   | 28.219 |
| Socialista indipendente . . . . .                       | —               | 18.833         | —               | —                     | —              | —                         | —              | 18.188         | —              | —              | —              | —                        | —      |
| Repubblicano . . . . .                                  | —               | —              | —               | —                     | 12.505         | 8.526                     | 34.758         | 28.428         | 16.097         | 6.837          | 12.743         | —                        | —      |
| Popolare . . . . .                                      | 146.905         | 55.206         | 262.452         | —                     | 35.921         | 245.835                   | 4.648          | 107.835        | 106.991        | 53.117         | 22.092         | 44.712                   | 13.356 |
| Popolare dissidente e cristiani<br>del lavoro . . . . . | —               | —              | —               | —                     | —              | —                         | —              | —              | —              | —              | —              | —                        | —      |
| Combattenti . . . . .                                   | —               | 9.212          | 8.364           | —                     | 9.103          | —                         | —              | —              | —              | —              | —              | —                        | —      |
| Blocchi nazionali . . . . .                             | 53.367          | 71.023         | 261.317         | —                     | 83.814         | 50.453                    | 182.595        | 183.239        | 48.656         | 73.827         | 84.363         | —                        | —      |
| Economico . . . . .                                     | 10.146          | 2.106          | —               | —                     | 5.338          | —                         | —              | —              | —              | —              | 1.492          | —                        | —      |
| Comunista . . . . .                                     | 79.507          | 19.884         | 42.089          | —                     | 10.065         | 20.473                    | 29.284         | 59.579         | 9.415          | —              | 8.400          | 3.223                    | —      |
| Slavi e tedeschi . . . . .                              | —               | —              | —               | —                     | 39.864         | 48.784                    | —              | —              | —              | —              | —              | —                        | —      |
| Fascista . . . . .                                      | —               | —              | —               | —                     | 16.652         | —                         | —              | —              | —              | —              | —              | —                        | —      |
| <b>Totale . . . . .</b>                                 | <b>666.143</b>  | <b>230.632</b> | <b>1024.839</b> |                       | <b>684.267</b> | <b>145.015</b>            | <b>559.862</b> | <b>566.133</b> | <b>177.916</b> | <b>136.676</b> | <b>202.255</b> | <b>184.475</b>           |        |
| <i>Elezioni del</i>                                     |                 |                |                 |                       |                |                           |                |                |                |                |                |                          |        |
| Liberales . . . . .                                     | 58.681          | 13.258         | —               | —                     | —              | —                         | —              | —              | —              | —              | —              | —                        | —      |
| Opposizione costituzionale . . . . .                    | 9.367           | —              | 9.574           | —                     | 8.830          | —                         | 5.702          | 5.754          | 6.997          | —              | 7.680          | 7.744                    | —      |
| Democratico sociale . . . . .                           | —               | —              | —               | —                     | —              | —                         | —              | —              | —              | —              | —              | 10.067                   | —      |
| Socialista unitario . . . . .                           | 50.117          | 40.215         | 124.606         | —                     | 47.528         | —                         | 13.145         | 43.559         | 28.564         | 12.525         | 8.671          | 15.857                   | —      |
| Socialista massimalista . . . . .                       | 39.893          | 9.795          | 119.078         | —                     | 56.877         | —                         | 5.058          | 34.157         | 24.084         | 13.087         | 22.371         | —                        | —      |
| Repubblicano . . . . .                                  | —               | 3.985          | 8.000           | —                     | 30.363         | —                         | 9.784          | 23.413         | 19.356         | 16.133         | 13.857         | —                        | —      |
| Popolare . . . . .                                      | 62.661          | 30.521         | 175.373         | —                     | 151.391        | —                         | 22.198         | 51.230         | 32.882         | 21.253         | 20.005         | —                        | —      |
| Contadini . . . . .                                     | 57.938          | 2.222          | 11.945          | —                     | —              | —                         | —              | —              | —              | —              | —              | —                        | —      |
| Comunista . . . . .                                     | 41.059          | 12.569         | 58.182          | —                     | 32.383         | —                         | 20.765         | 23.100         | 18.876         | 10.176         | 16.594         | —                        | —      |
| Slavi e tedeschi . . . . .                              | —               | —              | —               | —                     | 32.644         | —                         | 29.847         | —              | —              | —              | —              | —                        | —      |
| Fascista . . . . .                                      | 265.823         | 123.633        | 504.048         | —                     | 301.321        | —                         | 161.826        | 459.154        | 406.156        | 128.869        | 286.589        | 232.586                  | —      |
| Fascista dissidente . . . . .                           | 4.890           | —              | 13.172          | —                     | —              | —                         | —              | —              | —              | —              | —              | —                        | —      |
| Sardo . . . . .   | —               | —              | —               | —                     | —              | —                         | —              | —              | —              | —              | —              | 522                      | —      |
| <b>Totale . . . . .</b>                                 | <b>590.429</b>  | <b>236.198</b> | <b>1023.978</b> |                       | <b>661.337</b> | <b>288.325</b>            | <b>640.367</b> | <b>603.052</b> | <b>202.043</b> | <b>377.753</b> | <b>270.828</b> | <b>270.828</b>           |        |

(\*) (1) Cfr. note pari segno e numero a pagg. 116-117. — (2) Per gli anni 1919, 1921 e 1924 i dati riguardano voti di Rovigo la quale faceva parte del Collegio di Ferrara nell'Emilia, e i dati della Campania non comprendono la Provincia di Benevento la quale faceva parte del Collegio di Campobasso, la quale faceva parte del Collegio di Benevento - Avellino nella Collegio della Venezia Giulia.

DISTINTI PER PARTITI POLITICI. \*

| TIZIONI GEOGRAFICHE    |                |               |                |                |                |                               |          |                    |          |                            |          |                    | REGNO |                  |
|------------------------|----------------|---------------|----------------|----------------|----------------|-------------------------------|----------|--------------------|----------|----------------------------|----------|--------------------|-------|------------------|
| Cam-<br>pania          | Puglie         | Luca-<br>na   | Calab-<br>rie  | Sicilia        | Sarde-<br>gna  | Italia<br>Setten-<br>trionale | %<br>(1) | Italia<br>Centrale | %<br>(1) | Italia<br>Meri-<br>dionale | %<br>(1) | Italia<br>Insulare |       | %<br>(1)         |
| 14                     | 15             | 16            | 17             | 18             | 19             | 20                            | 21       | 22                 | 23       | 24                         | 25       | 26                 | 27    | 28               |
| <i>l'anno 1913</i>     |                |               |                |                |                |                               |          |                    |          |                            |          |                    |       |                  |
| 301.769                | 148.426        | 36.317        | 120.353        | 166.699        | 65.632         | 991.922                       | 41,6     | 423.448            | 17,7     | 740.246                    | 31,0     | 232.331            | 9,7   | 2.387.947        |
| 40.342                 | 18.242         | —             | 2.420          | 66.241         | 9.638          | 85.535                        | 30,9     | 54.833             | 19,8     | 61.004                     | 22,0     | 75.879             | 27,3  | 277.251          |
| 10.086                 | 10.037         | 5.700         | 6.654          | 24.025         | 5.042          | 63.772                        | 45,9     | 5.027              | 3,6      | 41.101                     | 29,6     | 29.067             | 20,9  | 138.967          |
| —                      | —              | —             | —              | —              | —              | 87.207                        | 97,3     | 2.423              | 2,7      | —                          | —        | —                  | —     | 89.630           |
| 30.109                 | 54.956         | 13.463        | 35.960         | 68.926         | 11.170         | 186.863                       | 35,8     | 78.466             | 15,0     | 177.097                    | 33,9     | 80.096             | 15,3  | 522.522          |
| 4.619                  | —              | 5.178         | —              | 13.615         | 8.503          | 27.059                        | 41,2     | 5.799              | 8,8      | 10.695                     | 16,3     | 22.118             | 33,7  | 65.671           |
| 18.313                 | 44.685         | 4.163         | 3.877          | 14.321         | 6.895          | 605.017                       | 68,5     | 178.430            | 20,2     | 78.746                     | 8,9      | 21.216             | 2,4   | 883.409          |
| 11.008                 | 1.730          | 2.189         | —              | 51.181         | 1.956          | 78.444                        | 39,9     | 33.541             | 17,1     | 31.284                     | 15,9     | 53.137             | 27,1  | 196.406          |
| 18.830                 | 4.440          | —             | 4.748          | 13.276         | —              | 24.297                        | 36,2     | —                  | —        | 29.560                     | 44,0     | 13.276             | 19,8  | 67.133           |
| —                      | 5.008          | —             | —              | —              | —              | 53.513                        | 52,4     | 43.420             | 42,5     | 5.169                      | 5,1      | —                  | —     | 102.102          |
| 4.877                  | 5.565          | 1.003         | 3.454          | 9.965          | 702            | 9.615                         | 13,4     | 36.383             | 50,9     | 14.899                     | 20,8     | 10.667             | 14,9  | 71.564           |
| 3.760                  | —              | 3.248         | —              | 16.120         | —              | 179.022                       | 84,3     | 10.169             | 4,8      | 7.008                      | 3,3      | —                  | —     | 212.319          |
| <b>443.713</b>         | <b>293.089</b> | <b>71.261</b> | <b>177.466</b> | <b>444.369</b> | <b>109.538</b> | <b>2.392.266</b>              |          | <b>871.939</b>     |          | <b>1.196.809</b>           |          | <b>553.907</b>     |       | <b>5.014.921</b> |
| <i>l'anno 1919 (2)</i> |                |               |                |                |                |                               |          |                    |          |                            |          |                    |       |                  |
| 13.708                 | 41.038         | —             | 17.009         | 42.361         | 45.023         | 213.604                       | 43,6     | 90.627             | 18,5     | 98.769                     | 20,1     | 87.384             | 17,8  | 490.384          |
| 95.850                 | 55.271         | 16.704        | 49.029         | 113.659        | 9.379          | 173.209                       | 27,8     | 41.571             | 6,7      | 284.492                    | 45,7     | 123.038            | 19,8  | 622.310          |
| —                      | —              | —             | —              | 17.293         | 16.323         | —                             | —        | 22.581             | 20,4     | 55.188                     | 49,9     | 32.928             | 29,7  | 110.697          |
| 26.586                 | 59.015         | 4.262         | 14.934         | 32.682         | 10.964         | 1.298.328                     | 70,7     | 359.2              |          |                            |          |                    |       |                  |



TAVOLA 45. — VOTI RIPORTATI DAGLI ELETTI

| PARTITI<br>E<br>GRUPPI DI PARTITI                                      | REGIONI E RIPAR |               |                |                       |                |                           |               |               |               |               |               |                          |
|--|-----------------|---------------|----------------|-----------------------|----------------|---------------------------|---------------|---------------|---------------|---------------|---------------|--------------------------|
|  | Pie-<br>monte   | Ligu-<br>ria  | Lom-<br>bardia | Vene-<br>zia<br>Trid. | Ve-<br>neto    | Vene-<br>zia G.<br>e Zara | Emilia        | Tosca-<br>na  | Marche        | Um-<br>bria   | Lazio         | Abruz-<br>zi e<br>Molise |
| 1  | 2               | 3             | 4              | 5                     | 6              | 7                         | 8             | 9             | 10            | 11            | 12            | 13                       |
| <i>Elezioni del</i>  |                 |               |                |                       |                |                           |               |               |               |               |               |                          |
| Destra . . . . .   | 19.893          | 9.216         | 16.466         | —                     | 12.556         | —                         | 7.964         | 13.180        | 4.997         | 2.211         | 2.353         | 5.833                    |
| Sinistra . . . . .   | 11.052          | 1.341         | 8.292          | —                     | 3.419          | —                         | 4.276         | 3.951         | —             | 1.089         | 3.290         | 5.492                    |
| <b>Totale . . . . .</b>  | <b>30.945</b>   | <b>10.557</b> | <b>24.758</b>  | <b>—</b>              | <b>15.975</b>  | <b>—</b>                  | <b>12.240</b> | <b>17.131</b> | <b>4.997</b>  | <b>3.300</b>  | <b>5.643</b>  | <b>11.325</b>            |
| <i>Elezioni del</i>  |                 |               |                |                       |                |                           |               |               |               |               |               |                          |
| Ministeriale . . . . .   | 26.688          | 8.354         | 23.025         | —                     | 10.391         | —                         | 10.288        | 14.584        | 4.306         | 3.414         | 6.682         | 10.389                   |
| Opposizione . . . . .  | 7.693           | 4.404         | 5.460          | —                     | 8.226          | —                         | 5.741         | 4.929         | —             | 306           | —             | 410                      |
| <b>Totale . . . . .</b>  | <b>34.381</b>   | <b>12.758</b> | <b>28.485</b>  | <b>—</b>              | <b>18.617</b>  | <b>—</b>                  | <b>16.029</b> | <b>19.513</b> | <b>5.750</b>  | <b>3.720</b>  | <b>6.682</b>  | <b>10.799</b>            |
| <i>Elezioni del</i>  |                 |               |                |                       |                |                           |               |               |               |               |               |                          |
| Destra . . . . .   | 11.014          | 7.372         | 11.187         | —                     | 13.772         | —                         | 9.384         | 13.813        | 2.725         | 1.806         | 760           | 1.856                    |
| Sinistra ministeriale . . . . .  | 23.784          | 5.644         | 15.498         | —                     | 6.517          | —                         | 8.211         | 5.517         | 3.970         | 1.335         | 4.383         | 6.199                    |
| Sinistra dissidente . . . . .  | 1.527           | 450           | 4.448          | —                     | 544            | —                         | —             | 1.412         | —             | 837           | 1.601         | 3.039                    |
| <b>Totale . . . . .</b>  | <b>36.325</b>   | <b>13.466</b> | <b>31.133</b>  | <b>—</b>              | <b>20.833</b>  | <b>—</b>                  | <b>18.532</b> | <b>20.742</b> | <b>6.695</b>  | <b>3.978</b>  | <b>6.744</b>  | <b>11.094</b>            |
| <i>Elezioni del</i>  |                 |               |                |                       |                |                           |               |               |               |               |               |                          |
| Ministeriale . . . . .   | 82.325          | 34.197        | 42.625         | —                     | 49.212         | —                         | 25.129        | 47.495        | 14.071        | 12.830        | 23.232        | 35.932                   |
| Costituzionale . . . . .   | 47.275          | 1.915         | 43.969         | —                     | 20.332         | —                         | 1.639         | 16.302        | 6.074         | 1.611         | —             | 2.694                    |
| Radicale . . . . .   | 2.264           | —             | 25.808         | —                     | 2.677          | —                         | 14.082        | 7.938         | 4.246         | 6.821         | 1.827         | —                        |
| Socialista . . . . .   | —               | —             | 7.646          | —                     | —              | —                         | 10.905        | —             | —             | —             | —             | —                        |
| Incerti . . . . .  | —               | —             | 924            | —                     | —              | —                         | 2.477         | 4.518         | —             | —             | —             | —                        |
| <b>Totale . . . . .</b>  | <b>131.884</b>  | <b>36.112</b> | <b>120.972</b> | <b>—</b>              | <b>72.221</b>  | <b>—</b>                  | <b>54.232</b> | <b>76.253</b> | <b>24.391</b> | <b>21.262</b> | <b>25.059</b> | <b>38.628</b>            |
| <i>Elezioni del</i>  |                 |               |                |                       |                |                           |               |               |               |               |               |                          |
| Ministeriale . . . . .   | 66.067          | 24.087        | 53.580         | —                     | 37.415         | —                         | 16.613        | 36.326        | 11.629        | 9.875         | 23.068        | 33.011                   |
| Costituzionale . . . . .   | 46.304          | 10.374        | 21.789         | —                     | 21.193         | —                         | 4.648         | 16.843        | 4.683         | 5.281         | 2.027         | 5.176                    |
| Radicale . . . . .   | 2.620           | —             | —              | —                     | —              | —                         | —             | —             | —             | —             | —             | —                        |
| Socialista . . . . .   | 16.283          | 1.699         | —              | —                     | —              | —                         | —             | —             | —             | —             | —             | —                        |
| Repubblicano . . . . .   | —               | —             | —              | —                     | —              | —                         | —             | —             | —             | —             | 2.180         | 1.318                    |
| <b>Totale . . . . .</b>  | <b>131.274</b>  | <b>36.160</b> | <b>129.450</b> | <b>—</b>              | <b>73.162</b>  | <b>—</b>                  | <b>62.207</b> | <b>71.337</b> | <b>23.165</b> | <b>19.242</b> | <b>27.275</b> | <b>39.505</b>            |
| <i>Elezioni del</i>  |                 |               |                |                       |                |                           |               |               |               |               |               |                          |
| Conservatore e democratico<br>ministeriale . . . . .                   | 122.502         | 46.626        | 66.851         | —                     | 45.742         | —                         | 26.131        | 45.389        | 21.153        | 13.112        | 19.883        | 27.909                   |
| Costituzionale di opposizione<br>Radicale . . . . .                    | 14.868          | —             | 40.872         | —                     | 19.545         | —                         | 4.345         | 16.459        | —             | 2.003         | 2.303         | 11.722                   |
| Socialista . . . . .   | —               | —             | 19.426         | —                     | 12.260         | —                         | 8.738         | 10.986        | —             | 3.676         | 2.964         | —                        |
| Repubblicano . . . . .   | 13.302          | —             | 23.945         | —                     | 6.201          | —                         | 20.625        | 3.121         | 1.684         | —             | —             | —                        |
| Cattolico . . . . .  | —               | —             | 2.753          | —                     | 4.112          | —                         | 10.427        | 8.373         | 4.136         | —             | 2.088         | —                        |
| <b>Totale . . . . .</b>  | <b>150.672</b>  | <b>46.626</b> | <b>160.269</b> | <b>—</b>              | <b>87.860</b>  | <b>—</b>                  | <b>70.266</b> | <b>84.328</b> | <b>26.973</b> | <b>18.791</b> | <b>27.238</b> | <b>39.631</b>            |
| <i>Elezioni del</i>  |                 |               |                |                       |                |                           |               |               |               |               |               |                          |
| Costituzionale ministeriale . . . . .                                  | 122.350         | 35.935        | 94.244         | —                     | 67.558         | —                         | 32.230        | 60.936        | 14.412        | 16.920        | 24.274        | 36.241                   |
| Costituzionale di opposizione<br>Costituzionale indipendente . . . . . | —               | —             | 31.600         | —                     | 12.486         | —                         | 7.501         | —             | —             | —             | —             | 4.628                    |
| Radicale . . . . .   | 3.270           | —             | —              | —                     | 2.199          | —                         | 2.656         | —             | —             | —             | —             | —                        |
| Socialista . . . . .   | 3.883           | 2.698         | 20.991         | —                     | 20.789         | —                         | 3.573         | 9.066         | 5.628         | 981           | 3.691         | 3.525                    |
| Repubblicano . . . . .   | 32.534          | 6.091         | 24.261         | —                     | 4.920          | —                         | 43.480        | 7.248         | 3.473         | 2.049         | 2.850         | —                        |
| Cattolico . . . . .  | —               | 2.017         | 3.424          | —                     | 2.693          | —                         | 12.642        | 9.248         | 8.330         | 1.748         | 4.006         | —                        |
| <b>Totale . . . . .</b>  | <b>168.673</b>  | <b>46.741</b> | <b>194.781</b> | <b>—</b>              | <b>119.233</b> | <b>—</b>                  | <b>95.974</b> | <b>96.655</b> | <b>31.843</b> | <b>21.698</b> | <b>34.821</b> | <b>44.394</b>            |

(\*) I dati fino al 1913 si riferiscono alle votazioni definitive di 1° scrutinio e di ballottaggio che diedero luogo all'elezione dei deputati. I totali di alcune Regioni, fino a tale anno, non sempre coincidono esattamente con i dati ufficiali corrispondenti ricavabili dalle Tavole 23 e 24 a causa della diversità delle fonti (cfr. « Avvertenze alle tavole »).

DISTINTI PER PARTITI POLITICI. \*

| PARTITI<br>E<br>GRUPPI DI PARTITI                                      | REGIONI E RIPAR |               |                |                       |                |                           |               |               |               |               |               |                          |
|--|-----------------|---------------|----------------|-----------------------|----------------|---------------------------|---------------|---------------|---------------|---------------|---------------|--------------------------|
|  | Pie-<br>monte   | Ligu-<br>ria  | Lom-<br>bardia | Vene-<br>zia<br>Trid. | Ve-<br>neto    | Vene-<br>zia G.<br>e Zara | Emilia        | Tosca-<br>na  | Marche        | Um-<br>bria   | Lazio         | Abruz-<br>zi e<br>Molise |
| 1  | 2               | 3             | 4              | 5                     | 6              | 7                         | 8             | 9             | 10            | 11            | 12            | 13                       |
| <i>Elezioni del</i>  |                 |               |                |                       |                |                           |               |               |               |               |               |                          |
| Destra . . . . .   | 19.893          | 9.216         | 16.466         | —                     | 12.556         | —                         | 7.964         | 13.180        | 4.997         | 2.211         | 2.353         | 5.833                    |
| Sinistra . . . . .   | 11.052          | 1.341         | 8.292          | —                     | 3.419          | —                         | 4.276         | 3.951         | —             | 1.089         | 3.290         | 5.492                    |
| <b>Totale . . . . .</b>  | <b>30.945</b>   | <b>10.557</b> | <b>24.758</b>  | <b>—</b>              | <b>15.975</b>  | <b>—</b>                  | <b>12.240</b> | <b>17.131</b> | <b>4.997</b>  | <b>3.300</b>  | <b>5.643</b>  | <b>11.325</b>            |
| <i>Elezioni del</i>  |                 |               |                |                       |                |                           |               |               |               |               |               |                          |
| Ministeriale . . . . .   | 26.688          | 8.354         | 23.025         | —                     | 10.391         | —                         | 10.288        | 14.584        | 4.306         | 3.414         | 6.682         | 10.389                   |
| Opposizione . . . . .  | 7.693           | 4.404         | 5.460          | —                     | 8.226          | —                         | 5.741         | 4.929         | —             | 306           | —             | 410                      |
| <b>Totale . . . . .</b>  | <b>34.381</b>   | <b>12.758</b> | <b>28.485</b>  | <b>—</b>              | <b>18.617</b>  | <b>—</b>                  | <b>16.029</b> | <b>19.513</b> | <b>5.750</b>  | <b>3.720</b>  | <b>6.682</b>  | <b>10.799</b>            |
| <i>Elezioni del</i>  |                 |               |                |                       |                |                           |               |               |               |               |               |                          |
| Destra . . . . .   | 11.014          | 7.372         | 11.187         | —                     | 13.772         | —                         | 9.384         | 13.813        | 2.725         | 1.806         | 760           | 1.856                    |
| Sinistra ministeriale . . . . .  | 23.784          | 5.644         | 15.498         | —                     | 6.517          | —                         | 8.211         | 5.517         | 3.970         | 1.335         | 4.383         | 6.199                    |
| Sinistra dissidente . . . . .  | 1.527           | 450           | 4.448          | —                     | 544            | —                         | —             | 1.412         | —             | 837           | 1.601         | 3.039                    |
| <b>Totale . . . . .</b>  | <b>36.325</b>   | <b>13.466</b> | <b>31.133</b>  | <b>—</b>              | <b>20.833</b>  | <b>—</b>                  | <b>18.532</b> | <b>20.742</b> | <b>6.695</b>  | <b>3.978</b>  | <b>6.744</b>  | <b>11.094</b>            |
| <i>Elezioni del</i>  |                 |               |                |                       |                |                           |               |               |               |               |               |                          |
| Ministeriale . . . . .   | 82.325          | 34.197        | 42.625         | —                     | 49.212         | —                         | 25.129        | 47.495        | 14.071        | 12.830        | 23.232        | 35.932                   |
| Costituzionale . . . . .   | 47.275          | 1.915         | 43.969         | —                     | 20.332         | —                         | 1.639         | 16.302        | 6.074         | 1.611         | —             | 2.694                    |
| Radicale . . . . .   | 2.264           | —             | 25.808         | —                     | 2.677          | —                         | 14.082        | 7.938         | 4.246         | 6.821         | 1.827         | —                        |
| Socialista . . . . .   | —               | —             | 7.646          | —                     | —              | —                         | 10.905        | —             | —             | —             | —             | —                        |
| Incerti . . . . .  | —               | —             | 924            | —                     | —              | —                         | 2.477         | 4.518         | —             | —             | —             | —                        |
| <b>Totale . . . . .</b>  | <b>131.884</b>  | <b>36.112</b> | <b>120.972</b> | <b>—</b>              | <b>72.221</b>  | <b>—</b>                  | <b>54.232</b> | <b>76.253</b> | <b>24.391</b> | <b>21.262</b> | <b>25.059</b> | <b>38.628</b>            |
| <i>Elezioni del</i>  |                 |               |                |                       |                |                           |               |               |               |               |               |                          |
| Ministeriale . . . . .   | 66.067          | 24.087        | 53.580         | —                     | 37.415         | —                         | 16.613        | 36.326        | 11.629        | 9.875         | 23.068        | 33.011                   |
| Costituzionale . . . . .   | 46.304          | 10.374        | 21.789         | —                     | 21.193         | —                         | 4.648         | 16.843        | 4.683         | 5.281         | 2.027         | 5.176                    |
| Radicale . . . . .   | 2.620           | —             | —              | —                     | —              | —                         | —             | —             | —             | —             | —             | —                        |
| Socialista . . . . .   | 16.283          | 1.699         | —              | —                     | —              | —                         | —             | —             | —             | —             | —             | —                        |
| Repubblicano . . . . .   | —               | —             | —              | —                     | —              | —                         | —             | —             | —             | —             | 2.180         | 1.318                    |
| <b>Totale . . . . .</b>  | <b>131.274</b>  | <b>36.160</b> | <b>129.450</b> | <b>—</b>              | <b>73.162</b>  | <b>—</b>                  | <b>62.207</b> | <b>71.337</b> | <b>23.165</b> | <b>19.242</b> | <b>27.275</b> | <b>39.505</b>            |
| <i>Elezioni del</i>  |                 |               |                |                       |                |                           |               |               |               |               |               |                          |
| Conservatore e democratico<br>ministeriale . . . . .                   | 122.502         | 46.626        | 66.851         | —                     | 45.742         | —                         | 26.131        | 45.389        | 21.153        | 13.112        | 19.883        | 27.909                   |
| Costituzionale di opposizione<br>Radicale . . . . .                    | 14.868          | —             | 40.872         | —                     | 19.545         | —                         | 4.345         | 16.459        | —             | 2.003         | 2.303         | 11.722                   |
| Socialista . . . . .   | —               | —             | 19.426         | —                     | 12.260         | —                         | 8.738         | 10.986        | —             | 3.676         | 2.964         | —                        |
| Repubblicano . . . . .   | 13.302          | —             | 23.945         | —                     | 6.201          | —                         | 20.625        | 3.121         | 1.684         | —             | —             | —                        |
| Cattolico . . . . .  | —               | —             | 2.753          | —                     | 4.112          | —                         | 10.427        | 8.373         | 4.136         | —             | 2.088         | —                        |
| <b>Totale . . . . .</b>  | <b>150.672</b>  | <b>46.626</b> | <b>160.269</b> | <b>—</b>              | <b>87.860</b>  | <b>—</b>                  | <b>70.266</b> | <b>84.328</b> | <b>26.973</b> | <b>18.791</b> | <b>27.238</b> | <b>39.631</b>            |
| <i>Elezioni del</i>  |                 |               |                |                       |                |                           |               |               |               |               |               |                          |
| Costituzionale ministeriale . . . . .                                  | 122.350         | 35.935        | 94.244         | —                     | 67.558         | —                         | 32.230        | 60.936        | 14.412        | 16.920        | 24.274        | 36.241                   |
| Costituzionale di opposizione<br>Costituzionale indipendente . . . . . | —               | —             | 31.600         | —                     | 12.486         | —                         | 7.501         | —             | —             | —             | —             | 4.628                    |
| Radicale . . . . .   | 3.270           | —             | —              | —                     | 2.199          | —                         | 2.656         | —             | —             | —             | —             | —                        |
| Socialista . . . . .   | 3.883           | 2.698         | 20.991         | —                     | 20.789         | —                         | 3.573         | 9.066         | 5.628         | 981           | 3.691         | 3.525                    |
| Repubblicano . . . . .   | 32.534          | 6.091         | 24.261         | —                     | 4.920          | —                         | 43.480        | 7.248         | 3.473         | 2.049         | 2.850         | —                        |
| Cattolico . . . . .  | —               | 2.017         | 3.424          | —                     | 2.693          | —                         | 12.642        | 9.248         | 8.330         | 1.748         | 4.006         | —                        |
| <b>Totale . . . . .</b>  | <b>168.673</b>  | <b>46.741</b> | <b>194.781</b> | <b>—</b>              | <b>119.233</b> | <b>—</b>                  | <b>95.974</b> | <b>96.655</b> | <b>31.843</b> | <b>21.698</b> | <b>34.821</b> | <b>44.394</b>            |

zione dei deputati. I totali di alcune Regioni, fino a tale anno, non sempre coincidono esattamente con i dati ufficiali corrispondenti ricavabili dalle Tavole 23 e 24 a causa della diversità delle fonti (cfr. « Avvertenze alle tavole »).

(\*) I dati fino al 1913 si riferiscono alle votazioni definitive di 1° scrutinio e di ballottaggio che diedero luogo all'elezione dei deputati. I totali di alcune Regioni, fino a tale anno, non sempre coincidono esattamente con i dati ufficiali corrispondenti ricavabili dalle Tavole 23 e 24 a causa della diversità delle fonti (cfr. « Avvertenze alle tavole »).

(1) Dati relativi a 100 voti in complesso riport

## Seque TAVOLA 45. — VOTI RIPORTATI DAGLI ELETTI

| PARTITI<br>E<br>GRUPPI DI PARTITI                       | REGIONI E RIPAR |                |                 |                       |                |                           |                |                |                |                |                |                          |
|---|-----------------|----------------|-----------------|-----------------------|----------------|---------------------------|----------------|----------------|----------------|----------------|----------------|--------------------------|
|   | Ple-<br>monte   | Ligu-<br>ria   | Lom-<br>bardia  | Vene-<br>zia<br>Trid. | Ve-<br>neto    | Vene-<br>zia G.<br>e Zara | Emilia         | Tosca-<br>na   | Marche         | Um-<br>bria    | Lazio          | Abruz-<br>zi e<br>Molise |
| 1   | 2               | 3              | 4               | 5                     | 6              | 7                         | 8              | 9              | 10             | 11             | 12             | 13                       |
| <i>Elezioni del</i>                                     |                 |                |                 |                       |                |                           |                |                |                |                |                |                          |
| Liberales . . . . .                                     | 199.671         | 61.086         | 107.836         | —                     | 168.025        | —                         | 56.388         | 151.700        | 52.730         | 38.681         | 72.361         | 93.192                   |
| Costituzionale democratico . . . . .                    | 21.498          | 4.763          | 10.123          | —                     | 9.665          | —                         | 6.655          | 8.056          | 6.019          | 16.375         | 6.520          | —                        |
| Democratico . . . . .                                   | 6.707           | —              | 14.119          | —                     | 5.420          | —                         | 6.084          | —              | 3.178          | —              | —              | —                        |
| Conservatore cattolico . . . . .                        | 5.908           | 4.058          | 14.787          | —                     | 35.864         | —                         | —              | —              | —              | —              | —              | —                        |
| Radicale . . . . .                                      | 8.688           | —              | 48.680          | —                     | 22.422         | —                         | 21.803         | 24.462         | 6.893          | 13.083         | 6.758          | 42.600                   |
| Radicale dissidente . . . . .                           | 13.243          | —              | —               | —                     | 6.638          | —                         | —              | 2.793          | —              | —              | —              | —                        |
| Socialista ufficiale . . . . .                          | 83.511          | 7.310          | 54.094          | —                     | 18.461         | —                         | 107.353        | 43.565         | 4.052          | —              | —              | —                        |
| Socialista riformista . . . . .                         | 6.603           | 16.106         | 25.002          | —                     | 5.874          | —                         | 7.143          | 12.339         | —              | —              | 5.811          | 13.379                   |
| Socialista indipendente sin-<br>dacaalista . . . . .    | —               | —              | —               | —                     | —              | —                         | 13.383         | —              | —              | —              | —              | —                        |
| Repubblicano . . . . .                                  | —               | —              | 3.345           | —                     | —              | —                         | 23.227         | 5.955          | 9.796          | —              | —              | —                        |
| Repubblicano dissidente . . . . .                       | —               | —              | 9.615           | —                     | —              | —                         | 6.467          | 3.365          | 7.873          | 4.928          | —              | —                        |
| Cattolico . . . . .                                     | 3.455           | 6.036          | 63.338          | —                     | 36.252         | —                         | 7.102          | 8.353          | —              | —              | —              | —                        |
| <b>Totale . . . . .</b>                                 | <b>349.284</b>  | <b>99.359</b>  | <b>440.889</b>  | <b>—</b>              | <b>308.621</b> | <b>—</b>                  | <b>249.138</b> | <b>255.337</b> | <b>94.386</b>  | <b>76.012</b>  | <b>96.378</b>  | <b>149.180</b>           |
| <i>Elezioni del</i>                                     |                 |                |                 |                       |                |                           |                |                |                |                |                |                          |
| Liberales . . . . .                                     | 44.723          | 31.951         | 61.693          | —                     | 48.424         | —                         | —              | 55.736         | —              | 22.340         | 20.343         | —                        |
| Democratico . . . . .                                   | 24.859          | —              | 47.665          | —                     | 43.510         | —                         | 32.923         | 41.571         | —              | —              | 60.564         | —                        |
| Radicale . . . . .                                      | —               | —              | —               | —                     | —              | —                         | 22.581         | —              | —              | —              | 30.770         | —                        |
| Socialista ufficiale . . . . .                          | 326.574         | 66.529         | 409.389         | —                     | 168.247        | —                         | 327.589        | 207.791        | 52.143         | 55.837         | 43.521         | 23.874                   |
| Socialista union. e riformista . . . . .                | 10.525          | 20.009         | —               | —                     | —              | —                         | —              | —              | —              | —              | —              | —                        |
| Socialista indipendente . . . . .                       | —               | —              | —               | —                     | —              | —                         | —              | —              | —              | —              | —              | —                        |
| Repubblicano . . . . .                                  | —               | —              | —               | —                     | —              | —                         | 25.828         | 9.182          | 12.248         | —              | —              | —                        |
| Popolare . . . . .                                      | 122.927         | 42.913         | 259.926         | —                     | 179.544        | —                         | 99.751         | 94.298         | 42.380         | 20.073         | 46.250         | 12.840                   |
| Combattenti . . . . .                                   | —               | 13.810         | 33.376          | —                     | 14.692         | —                         | —              | 11.089         | —              | —              | —              | 28.629                   |
| Economico . . . . .                                     | 35.273          | —              | —               | —                     | —              | —                         | —              | —              | —              | —              | —              | —                        |
| Liberales democrat. e radicale . . . . .                | 71.344          | 27.031         | 52.482          | —                     | 30.516         | —                         | 32.759         | 14.336         | 46.676         | 29.901         | 43.202         | 60.489                   |
| Repubblicano socialista c<br>combattente . . . . .      | —               | —              | —               | —                     | —              | —                         | —              | —              | —              | 13.302         | 21.080         | —                        |
| <b>Totale . . . . .</b>                                 | <b>636.225</b>  | <b>202.243</b> | <b>864.531</b>  | <b>—</b>              | <b>484.933</b> | <b>—</b>                  | <b>518.850</b> | <b>456.584</b> | <b>153.447</b> | <b>119.113</b> | <b>176.393</b> | <b>238.509</b>           |
| <i>Elezioni del</i>                                     |                 |                |                 |                       |                |                           |                |                |                |                |                |                          |
| Liberales . . . . .                                     | 45.741          | —              | —               | —                     | 73.269         | —                         | —              | 11.775         | —              | —              | —              | 139.677                  |
| Liberales democratico . . . . .                         | 131.513         | —              | —               | —                     | —              | —                         | —              | —              | 9.815          | —              | —              | —                        |
| Democratico sociale . . . . .                           | —               | —              | —               | —                     | —              | —                         | —              | —              | —              | —              | —              | —                        |
| Democratico riformista . . . . .                        | —               | —              | —               | —                     | —              | —                         | —              | —              | —              | —              | —              | —                        |
| Socialista ufficiale . . . . .                          | 190.759         | 54.368         | 430.917         | 20.392                | 215.023        | —                         | 187.202        | 176.121        | 35.831         | 33.920         | 50.635         | 28.219                   |
| Socialista indipendente . . . . .                       | —               | 18.833         | —               | —                     | —              | —                         | —              | —              | —              | —              | —              | —                        |
| Repubblicano . . . . .                                  | —               | —              | —               | —                     | 11.029         | —                         | 34.758         | 18.932         | 16.097         | —              | 12.743         | —                        |
| Popolare . . . . .                                      | 146.905         | 55.206         | 262.452         | 35.921                | 245.835        | —                         | 107.835        | 106.991        | 53.117         | 22.092         | 44.712         | 13.356                   |
| Popolare dissidente e cristiani<br>del lavoro . . . . . | —               | —              | —               | —                     | —              | —                         | —              | —              | —              | —              | —              | —                        |
| Combattenti . . . . .                                   | —               | —              | —               | —                     | —              | —                         | —              | —              | —              | —              | —              | —                        |
| Blocchi nazionali . . . . .                             | 53.367          | 71.023         | 201.317         | —                     | 83.814         | 45.710                    | 182.595        | 183.239        | 48.656         | 73.827         | 84.363         | —                        |
| Economico . . . . .                                     | 10.146          | —              | —               | —                     | —              | —                         | —              | —              | —              | —              | —              | —                        |
| Comunista . . . . .                                     | 72.650          | 19.884         | 21.472          | —                     | —              | 16.778                    | 20.284         | 51.356         | 9.415          | —              | —              | —                        |
| Slavi e tedeschi . . . . .                              | —               | —              | —               | 36.664                | 16.652         | 45.854                    | —              | —              | —              | —              | —              | —                        |
| Fascista . . . . .                                      | —               | —              | —               | —                     | —              | —                         | —              | —              | —              | —              | —              | —                        |
| <b>Totale . . . . .</b>                                 | <b>651.081</b>  | <b>219.314</b> | <b>975.258</b>  | <b>92.977</b>         | <b>645.622</b> | <b>108.342</b>            | <b>541.674</b> | <b>548.414</b> | <b>172.931</b> | <b>129.839</b> | <b>192.453</b> | <b>181.252</b>           |
| <i>Elezioni del</i>                                     |                 |                |                 |                       |                |                           |                |                |                |                |                |                          |
| Liberales . . . . .                                     | 58.681          | 13.258         | —               | —                     | —              | —                         | —              | —              | —              | —              | —              | 10.067                   |
| Opposizione costituzionale . . . . .                    | —               | —              | —               | —                     | —              | —                         | —              | —              | —              | —              | —              | —                        |
| Democratico sociale . . . . .                           | —               | —              | —               | —                     | —              | —                         | —              | —              | —              | —              | —              | —                        |
| Socialista unitario . . . . .                           | 50.117          | 40.215         | 124.606         | 47.528                | 13.145         | 43.559                    | 28.564         | 12.525         | 8.671          | —              | —              | 15.857                   |
| Socialista massimalista . . . . .                       | 39.893          | —              | 119.078         | 58.877                | —              | 34.157                    | 24.084         | 13.087         | 22.371         | —              | —              | —                        |
| Repubblicano . . . . .                                  | —               | —              | —               | 30.363                | 9.784          | 23.413                    | 19.356         | 16.133         | 13.857         | —              | —              | —                        |
| Popolare . . . . .                                      | 62.661          | 30.521         | 175.373         | 151.391               | 22.198         | 51.230                    | 32.882         | 21.253         | 20.005         | —              | —              | —                        |
| Contadini . . . . .                                     | 57.938          | —              | 11.945          | —                     | —              | —                         | —              | —              | —              | —              | —              | —                        |
| Comunista . . . . .                                     | 41.059          | 12.569         | 58.182          | 32.383                | 20.765         | 23.100                    | 18.876         | 10.176         | 16.594         | —              | —              | —                        |
| Slavi e tedeschi . . . . .                              | —               | —              | —               | 32.644                | 29.847         | —                         | —              | —              | —              | —              | —              | —                        |
| Fascista . . . . .                                      | 265.823         | 123.633        | 504.048         | 301.321               | 161.826        | 459.154                   | 466.156        | 128.869        | 286.589        | —              | 232.586        | —                        |
| Fascista dissidente . . . . .                           | —               | —              | —               | —                     | —              | —                         | —              | —              | —              | —              | —              | —                        |
| Sardo . . . . .   | —               | —              | —               | —                     | —              | —                         | —              | —              | —              | —              | —              | —                        |
| <b>Totale . . . . .</b>                                 | <b>576.172</b>  | <b>220.196</b> | <b>1006.404</b> | <b>652.507</b>        | <b>257.565</b> | <b>634.613</b>            | <b>589.918</b> | <b>202.043</b> | <b>368.087</b> | <b>—</b>       | <b>258.510</b> | <b>—</b>                 |

(\*) (1) Cfr. note pari segno e numero a pagg. 120-121. — (2) Per gli anni 1919, 1921 e 1924 i dati riguardano negli stessi anni era quella indicata nella nota pari numero a pagg. 118-119.

## DISTINTI PER PARTITI POLITICI. \*

## TIZIONI GEOGRAFICHE

| Cam-<br>pania          | Puglie         | Luca-<br>nia  | Calabrie       | Sicilia        | Sardegna      | Italia<br>Setten-<br>trionale | %        | Italia<br>Centrale | %        | Italia<br>Meridionale | %        | Italia<br>Insulare | %        | REGNO            |
|------------------------|----------------|---------------|----------------|----------------|---------------|-------------------------------|----------|--------------------|----------|-----------------------|----------|--------------------|----------|------------------|
|                        |                |               |                |                |               |                               |          |                    |          |                       |          |                    |          |                  |
| 14                     | 15             | 16            | 17             | 18             | 19            | 20                            | 21       | 22                 | 23       | 24                    | 25       | 26                 | 27       | 28               |
| <i>l'anno 1913</i>     |                |               |                |                |               |                               |          |                    |          |                       |          |                    |          |                  |
| 188.823                | 112.099        | 25.916        | 85.988         | 113.964        | 35.698        | 683.006                       | 41,3     | 315.472            | 19,1     | 506.023               | 30,6     | 149.662            | 9,0      | 1.654.163        |
| 25.804                 | 10.438         | —             | —              | 33.225         | 9.638         | 52.704                        | 31,2     | 36.970             | 21,9     | 36.242                | 21,5     | 42.863             | 25,4     | 168.779          |
| 6.519                  | 4.368          | —             | —              | 13.482         | —             | 32.330                        | 54,0     | 3.178              | 5,3      | 10.887                | 18,2     | 13.482             | 22,5     | 59.877           |
| 15.882                 | 38.770         | 9.976         | 25.804         | 52.660         | 6.634         | 101.543                       | 29,4     | 51.196             | 14,8     | 133.041               | 38,6     | 59.294             | 17,2     | 345.074          |
| 4.619                  | —              | 5.178         | —              | 13.615         | 8.503         | 19.881                        | 36,4     | 2.793              | 5,1      | 9.797                 | 17,9     | 22.118             | 40,6     | 54.589           |
| 9.030                  | 7.481          | —             | —              | 7.019          | 5.699         | 270.729                       | 77,9     | 47.617             | 13,7     | 16.511                | 4,8      | 12.718             | 3,6      | 347.575          |
| 6.714                  | —              | —             | —              | 21.492         | —             | 60.728                        | 50,4     | 18.150             | 15,1     | 20.093                | 16,7     | 21.492             | 17,8     | 120.463          |
| 12.332                 | —              | —             | 4.748          | 9.778          | —             | 13.383                        | 33,3     | —                  | —        | 17.180                | 42,4     | 9.778              | 24,3     | 40.241           |
| —                      | 5.008          | —             | —              | 26.572         | —             | 56,1                          | —        | 15.751             | 33,3     | 5.008                 | 10,6     | —                  | —        | 47.331           |
| 4.877                  | —              | —             | 3.454          | 9.965          | —             | 9.615                         | 19,0     | 22.633             | 44,8     | 8.331                 | 16,5     | 9.965              | 19,7     | 50.544           |
| 3.604                  | —              | —             | —              | 4.504          | —             | 116.183                       | 87,6     | 8.353              | 6,3      | 3.604                 | 2,7      | 4.504              | 3,4      | 132.644          |
| <b>278.209</b>         | <b>178.164</b> | <b>41.070</b> | <b>119.994</b> | <b>279.704</b> | <b>66.172</b> | <b>1.447.291</b>              | <b>—</b> | <b>522.113</b>     | <b>—</b> | <b>766.617</b>        | <b>—</b> | <b>345.876</b>     | <b>—</b> | <b>3.081.897</b> |
| <i>l'anno 1919 (2)</i> |                |               |                |                |               |                               |          |                    |          |                       |          |                    |          |                  |
| —                      | 41.038         | —             | 15.009         | 40.301         | 40.788        | 186.791                       | 44,2     | 78.076             | 18,5     | 76.390                | 18,7     | 81.089             | 19,2     | 422.346          |
| 91.035                 | 55.271         | 16.704        | 49.029         | 108.024        | 9.379         | 143.957                       | 25,6     | 41.571             | 7,2      | 272.603               | 47,0     | 117.403            | 20,2     | 580.534          |
| 24.692                 | 50.158         | —             | 17.293         | 13.777         | 16.323        | —                             | —        | 22.581             | 22,4     | 48.063                | 47,7     | 30.100             | 29,9     | 100.744          |
| 7.603                  | —              | —             | —              | 41.211         | —             | 30.534                        | 42,6     | —                  | —        | 7.603                 | 100,0    | 41.211             | 57,4     | 71.745           |
| —                      | —              | —             | —              | —              | —             | —                             | —        | —                  | —        | —                     | —        | —                  | —        | 7.603            |
| 81.995                 | 20.889         | —             | 37.317         | 48.780         | 10.775        | 25.828                        | 54,7     | 21.430             | 45,3     | 154.041               | 13,7     | 59.555             | 5,3      | 1.121.658        |
| 8.043                  | 26.519         | —             | 23.744         | 14.236         | 30.343        | 705.061                       | 62,9     | 203.001            | 18,1     | 86.935                | 42,5     | 44.579             | 21,8     | 204.481          |
| 16.252                 | —              | —             | —              | 15.571         | —             | 35.273                        | 52,6     | —                  | —        | 16.252                | 24,2     | 15.571             | 23,2     | 67.096           |
| 150.846                | 100.063        | 59.863        | 45.311         | 121.796        | —             | 214.132                       | 24,2     | 134.115            |          |                       |          |                    |          |                  |

TAVOLA 46. — CANDIDATI

| PARTITI<br>E<br>GRUPPI DI PARTITI                                      | REGIONI E RIPAR |              |                |                       |             |                           |           |              |           |             |           |                          |
|--|-----------------|--------------|----------------|-----------------------|-------------|---------------------------|-----------|--------------|-----------|-------------|-----------|--------------------------|
|  | Pie-<br>monte   | Ligu-<br>ria | Lom-<br>bardia | Vene-<br>zia<br>Trid. | Ve-<br>neto | Vene-<br>zia G.<br>e Zara | Emilia    | Tosca-<br>na | Marche    | Um-<br>bria | Lazio     | Abruz-<br>zi e<br>Molise |
| 1  | 2               | 3            | 4              | 5                     | 6           | 7                         | 8         | 9            | 10        | 11          | 12        | 13                       |
| <i>Elezioni del</i>  |                 |              |                |                       |             |                           |           |              |           |             |           |                          |
| Ministeriale . . . . .   | 72              | 20           | 74             | —                     | 54          | —                         | 47        | 57           | 23        | 14          | 27        | 29                       |
| Opposizione . . . . .  | 40              | 16           | 59             | —                     | 44          | —                         | 39        | 30           | 18        | 5           | 10        | 16                       |
| Incerti . . . . .  | 8               | 1            | 5              | —                     | —           | —                         | 2         | 5            | 1         | —           | 2         | 2                        |
| <b>Totale . . . . .</b>  | <b>120</b>      | <b>37</b>    | <b>138</b>     | <b>—</b>              | <b>98</b>   | <b>—</b>                  | <b>88</b> | <b>92</b>    | <b>42</b> | <b>19</b>   | <b>39</b> | <b>47</b>                |
| <i>Elezioni del</i>  |                 |              |                |                       |             |                           |           |              |           |             |           |                          |
| Destra . . . . .   | 41              | 18           | 53             | —                     | 48          | —                         | 33        | 44           | 15        | 7           | 11        | 16                       |
| Sinistra ministeriale . . . . .  | 56              | 11           | 50             | —                     | 40          | —                         | 32        | 23           | 17        | 8           | 13        | 20                       |
| Sinistra dissidente . . . . .  | 8               | 1            | 15             | —                     | 2           | —                         | 6         | 14           | 1         | 3           | 9         | 12                       |
| Incerti . . . . .  | 8               | 3            | 16             | —                     | 4           | —                         | 3         | 4            | 2         | 2           | 1         | 8                        |
| <b>Totale . . . . .</b>  | <b>113</b>      | <b>33</b>    | <b>134</b>     | <b>—</b>              | <b>94</b>   | <b>—</b>                  | <b>74</b> | <b>85</b>    | <b>35</b> | <b>20</b>   | <b>34</b> | <b>56</b>                |
| <i>Elezioni del</i>  |                 |              |                |                       |             |                           |           |              |           |             |           |                          |
| Ministeriale . . . . .   | 53              | 18           | 42             | —                     | 41          | —                         | 32        | 43           | 15        | 11          | 21        | 27                       |
| Costituzionale . . . . .   | 41              | 4            | 33             | —                     | 27          | —                         | 7         | 13           | 7         | 2           | 4         | 7                        |
| Radicale . . . . .   | 8               | 2            | 28             | —                     | 11          | —                         | 19        | 9            | 9         | 5           | 6         | 7                        |
| Socialista . . . . .   | 18              | 9            | 28             | —                     | 16          | —                         | 19        | 21           | 6         | 2           | 7         | 1                        |
| Incerti . . . . .  | 6               | 1            | 4              | —                     | 3           | —                         | 5         | 3            | 1         | —           | —         | 2                        |
| <b>Totale . . . . .</b>  | <b>126</b>      | <b>34</b>    | <b>135</b>     | <b>—</b>              | <b>98</b>   | <b>—</b>                  | <b>82</b> | <b>89</b>    | <b>38</b> | <b>20</b>   | <b>38</b> | <b>44</b>                |
| <i>Elezioni del</i>  |                 |              |                |                       |             |                           |           |              |           |             |           |                          |
| Ministeriale . . . . .   | 43              | 16           | 48             | —                     | 47          | —                         | 30        | 35           | 14        | 7           | 17        | 28                       |
| Costituzionale . . . . .   | 37              | 8            | 21             | —                     | 21          | —                         | 6         | 20           | 7         | 5           | 5         | 8                        |
| Radicale . . . . .   | 1               | —            | 23             | —                     | 12          | —                         | 12        | 7            | 3         | 3           | —         | —                        |
| Socialista . . . . .   | 38              | 10           | 22             | —                     | 20          | —                         | 17        | 19           | 3         | 4           | 2         | 3                        |
| Repubblicano . . . . .   | 2               | 2            | 9              | —                     | 6           | —                         | 8         | 7            | 8         | 2           | 5         | 4                        |
| <b>Totale . . . . .</b>  | <b>121</b>      | <b>38</b>    | <b>123</b>     | <b>—</b>              | <b>106</b>  | <b>—</b>                  | <b>73</b> | <b>88</b>    | <b>35</b> | <b>21</b>   | <b>29</b> | <b>43</b>                |
| <i>Elezioni del</i>  |                 |              |                |                       |             |                           |           |              |           |             |           |                          |
| Conservatore e democratico<br>ministeriale . . . . .                   | 75              | 20           | 65             | —                     | 52          | —                         | 34        | 42           | 15        | 10          | 17        | 40                       |
| Costituzionale di opposizione<br>Radicale . . . . .                    | 4               | 2            | 17             | —                     | 18          | —                         | 13        | 11           | —         | 4           | 3         | 3                        |
| Socialista . . . . .   | 53              | 15           | 59             | —                     | 37          | —                         | 34        | 35           | 14        | 10          | 12        | 9                        |
| Repubblicano . . . . .   | 1               | 5            | 16             | —                     | 4           | —                         | 10        | 18           | 13        | 7           | 10        | 2                        |
| Cattolico . . . . .  | —               | —            | 6              | —                     | —           | —                         | —         | 1            | —         | —           | —         | —                        |
| <b>Totale . . . . .</b>  | <b>133</b>      | <b>42</b>    | <b>163</b>     | <b>—</b>              | <b>111</b>  | <b>—</b>                  | <b>91</b> | <b>107</b>   | <b>42</b> | <b>31</b>   | <b>42</b> | <b>54</b>                |
| <i>Elezioni del</i>  |                 |              |                |                       |             |                           |           |              |           |             |           |                          |
| Costituzionale ministeriale . . . . .                                  | 69              | 19           | 57             | —                     | 53          | —                         | 32        | 41           | 10        | 10          | 29        | 35                       |
| Costituzionale di opposizione<br>Costituzionale indipendente . . . . . | —               | —            | —              | —                     | —           | —                         | —         | —            | —         | —           | —         | —                        |
| Radicale . . . . .   | 9               | 2            | 21             | —                     | 20          | —                         | 8         | 9            | 8         | 5           | 3         | 8                        |
| Socialista . . . . .   | 45              | 14           | 44             | —                     | 30          | —                         | 33        | 25           | 4         | 7           | 5         | 3                        |
| Repubblicano . . . . .   | 2               | 2            | 3              | —                     | 3           | —                         | 10        | 10           | 7         | 1           | 3         | 1                        |
| Cattolico (2) . . . . .  | 6               | 4            | 16             | —                     | 10          | —                         | 8         | 3            | 1         | —           | 2         | —                        |
| <b>Totale . . . . .</b>  | <b>131</b>      | <b>41</b>    | <b>141</b>     | <b>—</b>              | <b>113</b>  | <b>—</b>                  | <b>91</b> | <b>88</b>    | <b>38</b> | <b>23</b>   | <b>33</b> | <b>47</b>                |

(\*) I dati fino al 1913 per alcune Regioni non sempre coincidono con quelli della Tav. 30 a causa della diversità  
 — (2) I dati sui candidati del partito cattolico in mancanza di notizie sulle fonti consultate, derivano da ricerche

DISTINTI PER PARTITI POLITICI. \*

| TIZIONI GEOGRAFICHE |           |              |           |              |               |                               |          |                    |          |                            |          |                    | REGNO    |              |
|---------------------|-----------|--------------|-----------|--------------|---------------|-------------------------------|----------|--------------------|----------|----------------------------|----------|--------------------|----------|--------------|
| Cam-<br>pania       | Puglie    | Luca-<br>nia | Calabrie  | Si-<br>cilia | Sardec-<br>na | Italia<br>Setten-<br>trionale | %<br>(1) | Italia<br>Centrale | %<br>(1) | Italia<br>Meri-<br>dionale | %<br>(1) | Italia<br>Insulare |          | %<br>(1)     |
| 14                  | 15        | 16           | 17        | 18           | 19            | 20                            | 21       | 22                 | 23       | 24                         | 25       | 26                 | 27       |              |
| <i>Vanno 1876</i>   |           |              |           |              |               |                               |          |                    |          |                            |          |                    |          |              |
| 85                  | 36        | 10           | 35        | 70           | 21            | 267                           | 39,6     | 121                | 18,0     | 195                        | 28,5     | 91                 | 13,5     | 674          |
| 23                  | 23        | 1            | 15        | 17           | 9             | 198                           | 54,2     | 63                 | 17,3     | 78                         | 21,4     | 26                 | 7,1      | 365          |
| 8                   | 1         | 1            | 7         | 12           | —             | 16                            | 29,1     | 8                  | 14,5     | 19                         | 34,6     | 12                 | 21,8     | 55           |
| <b>116</b>          | <b>60</b> | <b>12</b>    | <b>57</b> | <b>99</b>    | <b>30</b>     | <b>481</b>                    | <b>—</b> | <b>192</b>         | <b>—</b> | <b>292</b>                 | <b>—</b> | <b>129</b>         | <b>—</b> | <b>1.094</b> |
| <i>Vanno 1880</i>   |           |              |           |              |               |                               |          |                    |          |                            |          |                    |          |              |
| 30                  | 26        | 3            | 17        | 33           | 4             | 193                           | 48,4     | 77                 | 19,3     | 92                         | 23,0     | 37                 | 9,3      | 399          |
| 51                  | 22        | 5            | 12        | 26           | 10            | 189                           | 47,7     | 61                 | 15,4     | 110                        | 27,8     | 36                 | 9,1      | 396          |
| 40                  | 13        | 10           | 23        | 35           | 10            | 32                            | 15,8     | 27                 | 13,4     | 98                         | 48,5     | 45                 | 22,3     | 202          |
| 14                  | 4         | 6            | 6         | 8            | —             | 34                            | 38,2     | 9                  | 10,7     | 38                         | 42,7     | 8                  | 9,0      | 89           |
| <b>135</b>          | <b>65</b> | <b>24</b>    | <b>58</b> | <b>102</b>   | <b>24</b>     | <b>448</b>                    | <b>—</b> | <b>174</b>         | <b>—</b> | <b>338</b>                 | <b>—</b> | <b>126</b>         | <b>—</b> | <b>1.086</b> |
| <i>Vanno 1895</i>   |           |              |           |              |               |                               |          |                    |          |                            |          |                    |          |              |
| 76                  | 31        | 8            | 27        | 61           | 12            | 186                           | 35,9     | 90                 | 17,4     | 169                        | 32,6     | 73                 | 14,1     | 518          |
| 9                   | 14        | 4            | 8         | 14           | 6             | 112                           | 56,0     | 26                 | 13,0     | 42                         | 21,0     | 20                 | 10,0     | 200          |
| 4                   | 8         | —            | 4         | 6            | 4             | 68                            | 52,3     | 29                 | 22,3     | 23                         | 17,7     | 10                 | 7,7      | 130          |
| 3                   | 2         | —            | —         | 21           | 1             | 90                            | 58,4     | 36                 | 23,4     | 6                          | 3,9      | 22                 | 14,3     | 154          |
| 2                   | —         | —            | 1         | 4            | —             | 19                            | 59,4     | 4                  | 12,5     | 5                          | 15,6     | 4                  | 12,5     | 32           |
| <b>94</b>           | <b>55</b> | <b>12</b>    | <b>40</b> | <b>106</b>   | <b>23</b>     | <b>475</b>                    | <b>—</b> | <b>185</b>         | <b>—</b> | <b>245</b>                 | <b>—</b> | <b>129</b>         | <b>—</b> | <b>1.034</b> |
| <i>Vanno 1900</i>   |           |              |           |              |               |                               |          |                    |          |                            |          |                    |          |              |
| 58                  | 29        | 8            | 27        | 46           | 9             | 184                           | 39,8     | 73                 | 15,8     | 150                        | 32,5     | 55                 | 11,9     | 462          |
| 15                  | 13        | 5            | 8         | 18           | 10            | 93                            | 44,9     | 37                 | 17,9     | 49                         | 23,7     | 28                 | 13,5     | 207          |
| 1                   | 2         | 2            | 1         | 5            | 3             | 48                            | 64,0     | 13                 | 17,3     | 6                          | 8,0      | 8                  | 10,7     | 75           |
| 10                  | 9         | 1            | 2         | 6            | 1             | 107                           | 64,1     | 28                 | 16,7     | 25                         | 15,0     | 7                  | 4,2      | 167          |
| 6                   | 5         | —            | 3         | 5            | 1             | 27                            | 37,0     | 22                 | 30,1     | 18                         | 24,7     | 6                  | 8,2      | 73           |
| <b>90</b>           | <b>58</b> | <b>16</b>    | <b>41</b> | <b>80</b>    | <b>24</b>     | <b>459</b>                    | <b>—</b> | <b>173</b>         | <b>—</b> | <b>248</b>                 | <b>—</b> | <b>104</b>         | <b>—</b> | <b>984</b>   |
| <i>Vanno 1904</i>   |           |              |           |              |               |                               |          |                    |          |                            |          |                    |          |              |
| 75                  | 42        | 16           | 33        | 67           | 11            | 246                           | 40,7     | 84                 | 13,7     | 206                        | 33,5     | 78                 | 12,7     | 614          |
| 8                   | 5         | 2            | 5         | 7            | 2             | 54                            | 51,9     | 18                 | 17,3     | 23                         | 22,1     | 9                  | 8,7      | 104          |
| 22                  | 23        | 4            | 9         | 23           | 6             | 198                           | 54,2     | 71                 | 19,5     | 67                         | 18,4     | 29                 | 7,9      | 365          |
| 2                   | 2         | 1            | —         | 6            | 4             | 36                            | 35,7     | 48                 | 47,5     | 7                          | 6,9      | 10                 | 9,9      | 101          |
| —                   | —         | —            | —         | —            | —             | 6                             | 85,7     | 1                  | 14,3     | —                          | —        | —                  | —        | 7            |
| <b>107</b>          | <b>72</b> | <b>23</b>    | <b>47</b> | <b>103</b>   | <b>23</b>     | <b>540</b>                    | <b>—</b> | <b>222</b>         | <b>—</b> | <b>303</b>                 | <b>—</b> | <b>126</b>         | <b>—</b> | <b>1.191</b> |
| <i>Vanno 1909</i>   |           |              |           |              |               |                               |          |                    |          |                            |          |                    |          |              |
| 86                  | 42        | 15           | 36        | 69           | 17            | 227                           | 37,0     | 87                 | 14,2     | 214                        | 34,8     | 86                 | 14,0     | 614          |
| 3                   | 7         | —            | 3         | 9            | 2             | 60                            | 51,3     | 25                 | 21,4     | 21                         | 17,9     | 11                 | 9,4      | 117          |
| 8                   | 6         | 2            | 1         | 12           | 2             | 166                           | 68,9     | 41                 | 17,0     | 20                         | 8,3      | 14                 | 5,8      | 241          |
| 1                   | 3         | —            | —         | 2            | 1             | 20                            | 40,8     | 21                 | 42,9     | 5                          | 10,2     | 3                  | 6,1      | 49           |
| 2                   | —         | —            | —         | —            | —             | 44                            | 84,6     | 6                  | 11,5     | 2                          | 3,9      | —                  | —        | 52           |
| <b>100</b>          | <b>58</b> | <b>17</b>    | <b>40</b> | <b>92</b>    | <b>22</b>     | <b>517</b>                    | <b>—</b> | <b>180</b>         | <b>—</b> | <b>262</b>                 | <b>—</b> | <b>114</b>         | <b>—</b> | <b>1.073</b> |

delle fonti (cfr. « Avvertenze alle tavole »). — (1) Le percentuali sono calcolate sul totale di ciascun partito nel Regno.  
 appositamente eseguite e da informazioni assunte durante la compilazione del presente Compendio.

Segue TAVOLA 46. — CANDIDATI . . . . . DISTINTI PER PARTITI POLITICI. \*

| PARTITI<br>E<br>GRUPPI DI PARTITI                       | REGIONI E RIPARTIZIONI |              |                |                       |             |                           |            |              |           |             |           |                          |               | REGIONI GEOGRAFICHE |              |            |            |           |                               |          |                    |          |                             |          | REGNO      |                    |          |
|---|------------------------|--------------|----------------|-----------------------|-------------|---------------------------|------------|--------------|-----------|-------------|-----------|--------------------------|---------------|---------------------|--------------|------------|------------|-----------|-------------------------------|----------|--------------------|----------|-----------------------------|----------|------------|--------------------|----------|
|   | Pie-<br>monte          | Ligu-<br>ria | Lom-<br>bardia | Vene-<br>zia<br>Trid. | Ve-<br>neto | Vene-<br>zia G.<br>e Zara | Emilia     | Tosca-<br>na | Marche    | Um-<br>bria | Lazio     | Abruz-<br>zi e<br>Molise | Cam-<br>pania | Puglie              | Luca-<br>nia | Calabrie   | Sicilia    | Sardegna  | Italia<br>Setten-<br>trionale | %<br>(1) | Italia<br>Centrale | %<br>(1) | Italia<br>Merio-<br>dionale | %<br>(1) |            | Italia<br>Insulare | %<br>(1) |
|   | 2                      | 3            | 4              | 5                     | 6           | 7                         | 8          | 9            | 10        | 11          | 12        | 13                       | 14            | 15                  | 16           | 17         | 18         | 19        | 20                            | 21       | 22                 | 23       | 24                          | 25       |            | 26                 | 27       |
| Elezioni del  |                        |              |                |                       |             |                           |            |              |           |             |           |                          |               |                     |              |            |            |           |                               |          |                    |          |                             |          |            |                    |          |
| l'anno 1913   |                        |              |                |                       |             |                           |            |              |           |             |           |                          |               |                     |              |            |            |           |                               |          |                    |          |                             |          |            |                    |          |
| Liberales . . . . .                                     | 62                     | 23           | 49             | —                     | 34          | —                         | 30         | 42           | 15        | 6           | 15        | 30                       | 77            | 30                  | 10           | 30         | 44         | 17        | 198                           | 38,5     | 78                 | 15,2     | 177                         | 34,4     | 61         | 11,9               | 514      |
| Costituzionale democratico . . . . .                    | 7                      | 2            | 8              | —                     | 4           | —                         | 2          | 2            | 3         | —           | 3         | —                        | 8             | 4                   | —            | 1          | 16         | 2         | 23                            | 35,4     | 11                 | 16,9     | 13                          | 20,0     | 18         | 27,7               | 65       |
| Democratico . . . . .                                   | 4                      | 1            | 6              | —                     | 2           | —                         | —          | —            | —         | —           | —         | —                        | 3             | 5                   | 3            | 2          | 8          | 2         | 16                            | 35,6     | 3                  | 6,6      | 16                          | 35,6     | 10         | 22,2               | 45       |
| Conservatore cattolico . . . . .                        | 1                      | 2            | 4              | —                     | 8           | —                         | 3          | 1            | 1         | —           | 1         | 3                        | —             | —                   | —            | —          | —          | —         | 15                            | 93,7     | 1                  | 6,3      | —                           | —        | —          | —                  | 16       |
| Radical . . . . .                                       | 2                      | 2            | 23             | —                     | 15          | —                         | 11         | 6            | 3         | —           | 4         | 7                        | 9             | 10                  | 4            | 9          | 16         | 3         | 53                            | 41,7     | 16                 | 12,6     | 39                          | 30,7     | 19         | 15,0               | 127      |
| Radical dissidente . . . . .                            | 7                      | —            | —              | —                     | 3           | —                         | —          | 2            | —         | —           | —         | 1                        | 1             | —                   | —            | —          | —          | 2         | 10                            | 50,0     | 2                  | 10,0     | 3                           | 15,0     | 5          | 25,0               | 20       |
| Socialista ufficiale . . . . .                          | 43                     | 12           | 56             | —                     | 41          | —                         | 35         | 37           | 13        | 8           | 12        | 4                        | 11            | 19                  | 2            | 3          | 9          | 3         | 187                           | 60,7     | 70                 | 22,7     | 39                          | 12,7     | 12         | 3,9                | 308      |
| Socialista riformista . . . . .                         | 3                      | 3            | 9              | —                     | 2           | —                         | 2          | 3            | 1         | —           | 2         | 3                        | 4             | 1                   | —            | —          | 15         | 1         | 19                            | 37,3     | 7                  | 13,7     | 9                           | 17,6     | 16         | 31,4               | 51       |
| Socialista indipendente sin-<br>dacaalista . . . . .    | 2                      | —            | —              | —                     | —           | —                         | —          | —            | —         | —           | —         | —                        | 6             | 2                   | —            | 1          | 3          | —         | 5                             | 27,8     | —                  | —        | 10                          | 55,6     | 3          | 16,7               | 18       |
| Repubblicano . . . . .                                  | 2                      | 8            | 3              | —                     | 3           | —                         | 9          | 7            | 8         | 4           | —         | 1                        | 1             | 1                   | —            | —          | —          | 2         | 25                            | 54,3     | 19                 | 41,3     | 2                           | 4,4      | —          | 46                 |          |
| Repubblicano dissidente . . . . .                       | —                      | —            | 1              | —                     | —           | —                         | —          | 1            | 3         | 1           | —         | 4                        | 2             | 2                   | 1            | 2          | 2          | 2         | 1                             | 5,3      | 9                  | 47,4     | 5                           | 26,3     | 4          | 21,0               | 19       |
| Cattolico (2) . . . . .                                 | 3                      | 1            | 12             | —                     | 14          | —                         | 5          | 1            | 2         | —           | —         | —                        | 2             | —                   | 1            | 7          | —          | —         | 35                            | 72,9     | 3                  | 6,3      | 3                           | 6,3      | 7          | 14,5               | 48       |
| <b>Totale . . . . .</b>                                 | <b>138</b>             | <b>54</b>    | <b>171</b>     | <b>—</b>              | <b>126</b>  | <b>—</b>                  | <b>100</b> | <b>104</b>   | <b>48</b> | <b>28</b>   | <b>41</b> | <b>50</b>                | <b>122</b>    | <b>74</b>           | <b>28</b>    | <b>47</b>  | <b>123</b> | <b>32</b> | <b>587</b>                    | <b>—</b> | <b>219</b>         | <b>—</b> | <b>318</b>                  | <b>—</b> | <b>155</b> | <b>1.277</b>       |          |
| Elezioni del  |                        |              |                |                       |             |                           |            |              |           |             |           |                          |               |                     |              |            |            |           |                               |          |                    |          |                             |          |            |                    |          |
| l'anno 1919 (3)   |                        |              |                |                       |             |                           |            |              |           |             |           |                          |               |                     |              |            |            |           |                               |          |                    |          |                             |          |            |                    |          |
| Liberales . . . . .                                     | 35                     | 16           | 26             | —                     | 16          | —                         | 11         | 37           | 1         | —           | 15        | 5                        | 3             | 13                  | —            | 8          | 19         | 20        | 104                           | 46,2     | 53                 | 23,6     | 29                          | 12,9     | 39         | 17,3               | 225      |
| Democratico . . . . .                                   | 28                     | 1            | 43             | —                     | 18          | —                         | 29         | 19           | —         | —           | —         | 16                       | 54            | 20                  | 7            | 19         | 29         | 4         | 119                           | 41,5     | 19                 | 6,6      | 116                         | 40,4     | 33         | 11,5               | 287      |
| Radical . . . . .                                       | —                      | —            | —              | —                     | —           | —                         | —          | 7            | —         | —           | —         | 14                       | —             | —                   | —            | 9          | 4          | —         | —                             | —        | 7                  | 17,1     | 21                          | 51,2     | 13         | 31,7               | 41       |
| Socialista ufficiale . . . . .                          | 56                     | 17           | 64             | —                     | 46          | —                         | 43         | 39           | 17        | 10          | 15        | 18                       | 40            | 28                  | 10           | 12         | 50         | 12        | 226                           | 47,4     | 81                 | 17,0     | 108                         | 22,6     | 62         | 13,0               | 477      |
| Socialista unionista e riformista . . . . .             | 13                     | 15           | —              | —                     | —           | —                         | —          | —            | —         | —           | —         | —                        | —             | 2                   | —            | —          | 18         | —         | 28                            | 58,3     | —                  | —        | 2                           | 4,2      | 18         | 37,5               | 48       |
| Socialista indipendente . . . . .                       | 10                     | —            | —              | —                     | —           | —                         | —          | —            | —         | —           | —         | —                        | 29            | —                   | 10           | —          | 5          | —         | 10                            | 18,5     | —                  | —        | 39                          | 72,2     | 5          | 9,3                | 54       |
| Repubblicano . . . . .                                  | —                      | —            | —              | —                     | —           | —                         | 8          | 12           | 8         | —           | —         | —                        | 8             | —                   | —            | —          | —          | —         | 8                             | 28,6     | 20                 | 71,4     | —                           | —        | —          | —                  | 28       |
| Popolare . . . . .                                      | 52                     | 15           | 56             | —                     | 42          | —                         | 35         | 32           | 14        | 9           | 14        | 13                       | 38            | 19                  | —            | 17         | 40         | 8         | 200                           | 49,5     | 69                 | 17,1     | 87                          | 21,5     | 48         | 11,9               | 404      |
| Combattente . . . . .                                   | —                      | 12           | 26             | —                     | 10          | —                         | 24         | 7            | —         | —           | —         | 17                       | 11            | 14                  | —            | 12         | 14         | 9         | 72                            | 46,2     | 7                  | 4,5      | 54                          | 34,6     | 23         | 14,7               | 156      |
| Economico . . . . .                                     | 32                     | —            | —              | —                     | —           | —                         | —          | —            | —         | —           | —         | 1                        | 30            | —                   | —            | —          | 15         | —         | 33                            | 41,8     | 31                 | 39,2     | 15                          | 19,0     | 15         | 19,0               | 79       |
| Liberales democrat. e radical . . . . .                 | 30                     | 16           | 10             | —                     | 23          | —                         | 19         | 5            | 15        | 10          | 15        | 16                       | 47            | 25                  | 10           | 12         | 32         | —         | 107                           | 36,4     | 45                 | 15,3     | 110                         | 37,4     | 32         | 10,9               | 294      |
| Repubblicano socialista e combattente . . . . .         | —                      | —            | —              | —                     | —           | —                         | —          | —            | —         | —           | —         | —                        | 15            | —                   | —            | —          | 5          | —         | —                             | —        | 23                 | 47,9     | 20                          | 41,7     | 5          | 10,4               | 48       |
| <b>Totale . . . . .</b>                                 | <b>258</b>             | <b>92</b>    | <b>235</b>     | <b>—</b>              | <b>155</b>  | <b>—</b>                  | <b>169</b> | <b>158</b>   | <b>55</b> | <b>37</b>   | <b>74</b> | <b>105</b>               | <b>287</b>    | <b>121</b>          | <b>37</b>    | <b>87</b>  | <b>238</b> | <b>57</b> | <b>907</b>                    | <b>—</b> | <b>324</b>         | <b>—</b> | <b>617</b>                  | <b>—</b> | <b>293</b> | <b>1.241</b>       |          |
| Elezioni del  |                        |              |                |                       |             |                           |            |              |           |             |           |                          |               |                     |              |            |            |           |                               |          |                    |          |                             |          |            |                    |          |
| l'anno 1921 (3)   |                        |              |                |                       |             |                           |            |              |           |             |           |                          |               |                     |              |            |            |           |                               |          |                    |          |                             |          |            |                    |          |
| Liberales . . . . .                                     | 12                     | —            | 1              | —                     | 28          | —                         | —          | 12           | —         | —           | 30        | —                        | —             | 18                  | —            | —          | 32         | —         | 41                            | 28,7     | 12                 | 8,4      | 58                          | 40,5     | 32         | 22,4               | 143      |
| Liberales democratico . . . . .                         | 31                     | —            | —              | 7                     | 11          | —                         | —          | —            | 7         | —           | —         | —                        | 52            | 10                  | 10           | 42         | 40         | —         | 49                            | 23,3     | 7                  | 3,3      | 114                         | 54,3     | 40         | 19,1               | 210      |
| Democratico sociale . . . . .                           | —                      | —            | —              | 4                     | —           | —                         | —          | —            | —         | —           | —         | —                        | 52            | —                   | —            | —          | 40         | —         | 4                             | 4,2      | —                  | —        | 52                          | 54,2     | 40         | 41,6               | 96       |
| Democratico riformista . . . . .                        | —                      | —            | —              | —                     | —           | —                         | —          | —            | —         | —           | —         | —                        | 21            | 12                  | —            | —          | 12         | —         | —                             | —        | 12                 | 21,1     | 33                          | 57,8     | 12         | 21,1               | 57       |
| Socialista ufficiale . . . . .                          | 56                     | 17           | 64             | 7                     | 50          | 15                        | 39         | 39           | 17        | 10          | 15        | 18                       | 56            | 27                  | 10           | 19         | 52         | 12        | 248                           | 47,4     | 81                 | 15,5     | 130                         | 24,9     | 64         | 12,2               | 523      |
| Socialista indipendente . . . . .                       | —                      | —            | —              | —                     | —           | —                         | —          | —            | —         | —           | —         | —                        | —             | —                   | —            | —          | —          | —         | —                             | —        | 1                  | 3,6      | —                           | —        | —          | —                  | 28       |
| Repubblicano . . . . .                                  | —                      | 16           | —              | —                     | 20          | 14                        | 11         | 39           | 17        | 10          | 15        | 18                       | —             | 6                   | —            | —          | —          | —         | 43                            | 37,7     | 65                 | 57,0     | 6                           | 5,3      | —          | 114                |          |
| Popolare . . . . .                                      | 41                     | 13           | 34             | 7                     | 33          | 8                         | 25         | 25           | 11        | 6           | 12        | 8                        | 37            | 9                   | 4            | 16         | 37         | 5         | 161                           | 48,6     | 54                 | 16,3     | 74                          | 22,4     | 42         | 12,7               | 331      |
| Popolare dissidente e cristiani<br>del lavoro . . . . . | —                      | —            | 17             | —                     | 7           | —                         | —          | —            | —         | —           | —         | —                        | —             | —                   | —            | —          | —          | —         | 24                            | 100,0    | —                  | —        | —                           | —        | —          | —                  | 24       |
| Combattenti . . . . .                                   | —                      | 13           | 12             | —                     | —           | —                         | —          | —            | —         | —           | —         | —                        | 9             | —                   | —            | 15         | —          | —         | 25                            | 41,0     | —                  | —        | 24                          | 39,3     | 12         | 19,7               | 61       |
| Blocchi nazionali . . . . .                             | 13                     | 17           | 57             | —                     | 24          | 16                        | 39         | 39           | 17        | 10          | 15        | —                        | 166           | 18                  | —            | —          | 12         | —         | 166                           | 59,9     | 81                 | 29,3     | 18                          | 6,5      | 12         | 4,3                | 277      |
| Economico . . . . .                                     | 11                     | 1            | —              | 7                     | —           | —                         | —          | —            | —         | —           | —         | —                        | 19            | 3                   | —            | —          | 12         | —         | 19                            | 42,2     | 11                 | 24,4     | 3                           | 6,7      | 12         | 26,7               | 45       |
| Comunista . . . . .                                     | 56                     | 17           | 64             | —                     | 27          | 15                        | 18         | 36           | 16        | —           | 15        | 18                       | 25            | 25                  | —            | 21         | 34         | —         | 197                           | 50,9     | 67                 | 17,3     | 89                          | 23,0     | 34         | 8,8                | 387      |
| Slavi e tedeschi . . . . .                              | —                      | —            | —              | —                     | —           | —                         | —          | —            | —         | —           | —         | —                        | —             | —                   | —            | —          | —          | —         | 26                            | 100,0    | —                  | —        | —                           | —        | —          | —                  | 26       |
| Fascista . . . . .                                      | —                      | —            | —              | 7                     | —           | —                         | —          | —            | —         | —           | —         | —                        | 26            | —                   | —            | —          | —          | —         | 7                             | 21,2     | —                  | —        | 26                          | 78,8     | —          | —                  | 33       |
| <b>Totale . . . . .</b>                                 | <b>220</b>             | <b>94</b>    | <b>249</b>     | <b>43</b>             | <b>207</b>  | <b>83</b>                 | <b>141</b> | <b>180</b>   | <b>92</b> | <b>35</b>   | <b>83</b> | <b>74</b>                | <b>281</b>    | <b>125</b>          | <b>35</b>    | <b>118</b> | <b>259</b> | <b>41</b> | <b>1.037</b>                  | <b>—</b> | <b>390</b>         | <b>—</b> | <b>628</b>                  | <b>—</b> | <b>300</b> | <b>2.355</b>       |          |
| Elezioni del  |                        |              |                |                       |             |                           |            |              |           |             |           |                          |               |                     |              |            |            |           |                               |          |                    |          |                             |          |            |                    |          |
| l'anno 1924 (3)   |                        |              |                |                       |             |                           |            |              |           |             |           |                          |               |                     |              |            |            |           |                               |          |                    |          |                             |          |            |                    |          |
| Liberales . . . . .                                     | 9                      | 6            | —              | —                     | —           | —                         | 3          | 4            | —         | —           | 7         | 9                        | 16            | 8                   | 9            | —          | 27         | —         | 18                            | 18,4     | 11                 | 11,2     | 42                          | 42,9     | 27         | 27,5               | 98       |
| Opposizione costituzionale . . . . .                    | 16                     | —            | 8              | —                     | —           | 3                         | —          | —            | —         | —           | —         | 7                        | 18            | —                   | 11           | —          | 23         | —         | 33                            | 34,4     | —                  | —        | 36                          | 37,5     | 27         | 28,1               | 96       |
| Democratico sociale . . . . .                           | —                      | —            | —              | —                     | —           | —                         | —          | —            | —         | —           | —         | —                        | 11            | —                   | 6            | —          | 30         | —         | —                             | —        | 4                  | 7,4      | 17                          | 31,5     | 33         | 61,1               | 54       |
| Socialista unitario . . . . .                           | 12                     | 4            | 13             | 12                    | 7           | 8                         | 10         | 4            | 9         | —           | 7         | —                        | 5             | 6                   | 6            | —          | 7          | —         | 56                            | 49,6     | 23                 | 20,4     | 24                          | 21,2     | 10         | 8,8                | 113      |
| Socialista massimalista . . . . .                       | 15                     | 3            | 19             | 9                     | 5           | 9                         | 9          | 3            | 12        | —           | 9         | —                        | 14            | 4                   | 9            | —          | 18         | —         | 60                            | 46,5     | 24                 | 18,6     | 27                          | 20,9     | 18         | 14,0               | 129      |
| Repubblicano . . . . .                                  | —                      | 6            | 6              | —                     | 8           | 3                         | 8          | 8            | 4         | —           | —         | —                        | 7             | 11                  | 6            | —          | 7          | —         | 30                            | 36,6     | 21                 | 25,6     | 24                          | 29,3     | 7          | 8,5                | 82       |
| Popolare . . . . .                                      | 12                     | 9            | 15             | 14                    | 6           | 10                        | 8          | 3            | 9         | —           | 5         | —                        | 15            | 5                   | 8            | —          | 16         | —         | 66                            | 47,8     | 20                 | 14,5     | 33                          | 23,9     | 19         | 13,8               | 138      |
| Contadini . . . . .                                     | 22                     | 5            | 5              | —                     | —           | —                         | —          | —            | —         | —           | —         | —                        | 32            | —                   | —            | —          | —          | —         | 79                            | 86,5     | 5                  | 13,5     | —                           | —        | —          | —                  | 37       |
| Comunista . . . . .                                     | 15                     | 6            | 22             | 16                    | 7           | 13                        | 10         | 5            | 10        | —           | 10        | —                        | 16            | 10                  | 9            | —          | 18         | —         | 79                            | 50,3     | 25                 | 15,9     | 35                          | 22,3     | 18         | 11,5               | 157      |
| Slavi e tedeschi . . . . .                              | —                      | —            | —              | 3                     | —           | —                         | —          | —            | —         | —           | —         | —                        | 9             | —                   | —            | —          | —          | —         | 9                             | 100,0    | —                  | —        | —                           | —        | —          | —                  | 9        |
| Fascista . . . . .                                      | 31                     | 12           | 47             | 35                    | 15          | 27                        | 31         | 11           | 25        | —           | 19        | —                        | 33            | 27                  | 19           | —          | 38         | —         | 167                           | 44,2     | 67                 | 17,7     | 98                          | 25,9     | 46         | 12,2               | 378      |
| Fascista dissidente . . . . .                           | 4                      | —            | 4              | —                     | —           | —                         | —          | —            | —         | —           | —         | —                        | —             | —                   | —            | —          | —          | —         | 8                             | 100,0    | —                  | —        | —                           | —        |            |                    |          |

TAVOLA 47. — ELETTI DISTINTI PER PARTITI POLITICI. \*

| PARTITI<br>E<br>GRUPPI DI PARTITI                    | REGIONI E RIPARTIZIONI GEOGRAFICHE |              |                |                       |             |                           |           |              |           |             |           |                          | REGNO     |               |           |              |               |           |               |                               |           |                    |            |                            |           |                    |            |
|--|------------------------------------|--------------|----------------|-----------------------|-------------|---------------------------|-----------|--------------|-----------|-------------|-----------|--------------------------|-----------|---------------|-----------|--------------|---------------|-----------|---------------|-------------------------------|-----------|--------------------|------------|----------------------------|-----------|--------------------|------------|
|  | Pie-<br>monte                      | Ligu-<br>ria | Lom-<br>bardia | Vene-<br>zia<br>Trid. | Ve-<br>neto | Vene-<br>zia G.<br>e Zara | Emilia    | Tosca-<br>na | Marche    | Um-<br>bria | Lazio     | Abruz-<br>zi e<br>Molise |           | Cam-<br>pania | Puglie    | Luca-<br>nia | Calab-<br>rie | Sicilia   | Sarde-<br>gna | Italia<br>Setten-<br>trionale | %<br>(1)  | Italia<br>Centrale | %<br>(1)   | Italia<br>Meri-<br>dionale | %<br>(1)  | Italia<br>Insulare | %<br>(1)   |
|  | 2                                  | 3            | 4              | 5                     | 6           | 7                         | 8         | 9            | 10        | 11          | 12        | 13                       |           | 14            | 15        | 16           | 17            | 18        | 19            | 20                            | 21        | 22                 | 23         | 24                         | 25        | 26                 | 27         |
| <i>Elezioni del</i>                                  |                                    |              |                |                       |             |                           |           |              |           |             |           |                          |           |               |           |              |               |           |               |                               |           |                    |            |                            |           |                    |            |
| Destra . . . . .                                     | 37                                 | 13           | 44             | —                     | 36          | —                         | 26        | 32           | 18        | 7           | 7         | 11                       | 11        | 14            | 1         | 6            | 7             | 6         | 156           | 56,5                          | 64        | 23,2               | 43         | 15,6                       | 13        | 4,7                | 276        |
| Sinistra . . . . .                                   | 19                                 | 3            | 20             | —                     | 11          | —                         | 13        | 8            | —         | 3           | 8         | 15                       | 45        | 13            | 9         | 19           | 41            | 5         | 66            | 28,5                          | 19        | 8,2                | 101        | 43,5                       | 46        | 19,8               | 232        |
| <b>Totale . . . . .</b>                              | <b>56</b>                          | <b>16</b>    | <b>64</b>      | <b>—</b>              | <b>47</b>   | <b>—</b>                  | <b>39</b> | <b>40</b>    | <b>18</b> | <b>10</b>   | <b>15</b> | <b>26</b>                | <b>56</b> | <b>27</b>     | <b>10</b> | <b>25</b>    | <b>48</b>     | <b>11</b> | <b>222</b>    | <b>—</b>                      | <b>83</b> | <b>—</b>           | <b>144</b> | <b>—</b>                   | <b>59</b> | <b>—</b>           | <b>508</b> |
| <i>Elezioni del</i>                                  |                                    |              |                |                       |             |                           |           |              |           |             |           |                          |           |               |           |              |               |           |               |                               |           |                    |            |                            |           |                    |            |
| Ministeriale . . . . .                               | 41                                 | 12           | 49             | —                     | 27          | —                         | 25        | 29           | 13        | 9           | 15        | 25                       | 55        | 27            | 10        | 23           | 44            | 10        | 154           | 37,2                          | 66        | 15,9               | 140        | 33,8                       | 54        | 13,1               | 414        |
| Opposizione . . . . .                                | 15                                 | 4            | 15             | —                     | 20          | —                         | 14        | 11           | 5         | 1           | —         | 1                        | 1         | —             | —         | 2            | 4             | 1         | 68            | 72,3                          | 17        | 18,1               | 4          | 4,3                        | 5         | 5,3                | 94         |
| <b>Totale . . . . .</b>                              | <b>56</b>                          | <b>16</b>    | <b>64</b>      | <b>—</b>              | <b>47</b>   | <b>—</b>                  | <b>39</b> | <b>40</b>    | <b>18</b> | <b>10</b>   | <b>15</b> | <b>26</b>                | <b>56</b> | <b>27</b>     | <b>10</b> | <b>25</b>    | <b>48</b>     | <b>11</b> | <b>222</b>    | <b>—</b>                      | <b>83</b> | <b>—</b>           | <b>144</b> | <b>—</b>                   | <b>58</b> | <b>—</b>           | <b>508</b> |
| <i>Elezioni del</i>                                  |                                    |              |                |                       |             |                           |           |              |           |             |           |                          |           |               |           |              |               |           |               |                               |           |                    |            |                            |           |                    |            |
| Destra . . . . .                                     | 18                                 | 8            | 22             | —                     | 29          | —                         | 19        | 27           | 8         | 5           | 2         | 5                        | 5         | 8             | —         | 6            | 7             | 2         | 96            | 56,1                          | 42        | 24,6               | 24         | 14,0                       | 9         | 5,3                | 171        |
| Sinistra ministeriale . . . . .                      | 36                                 | 7            | 33             | —                     | 17          | —                         | 18        | 10           | 10        | 3           | 9         | 13                       | 22        | 13            | 2         | 7            | 14            | 4         | 111           | 50,9                          | 32        | 14,7               | 57         | 26,1                       | 18        | 8,3                | 218        |
| Sinistra dissidente . . . . .                        | 2                                  | 1            | 9              | —                     | 1           | —                         | 2         | 3            | —         | 2           | 4         | 8                        | 29        | 6             | 8         | 12           | 27            | 5         | 15            | 12,6                          | 9         | 7,6                | 63         | 52,9                       | 32        | 26,9               | 119        |
| <b>Totale . . . . .</b>                              | <b>56</b>                          | <b>16</b>    | <b>64</b>      | <b>—</b>              | <b>47</b>   | <b>—</b>                  | <b>39</b> | <b>40</b>    | <b>18</b> | <b>10</b>   | <b>15</b> | <b>26</b>                | <b>56</b> | <b>27</b>     | <b>10</b> | <b>25</b>    | <b>48</b>     | <b>11</b> | <b>222</b>    | <b>—</b>                      | <b>83</b> | <b>—</b>           | <b>144</b> | <b>—</b>                   | <b>59</b> | <b>—</b>           | <b>508</b> |
| <i>Elezioni del</i>                                  |                                    |              |                |                       |             |                           |           |              |           |             |           |                          |           |               |           |              |               |           |               |                               |           |                    |            |                            |           |                    |            |
| Ministeriale . . . . .                               | 33                                 | 16           | 24             | —                     | 34          | —                         | 18        | 25           | 10        | 6           | 13        | 23                       | 42        | 19            | 6         | 19           | 41            | 5         | 125           | 37,4                          | 54        | 16,2               | 109        | 32,6                       | 46        | 13,8               | 334        |
| Costituzionale . . . . .                             | 22                                 | 1            | 22             | —                     | 14          | —                         | 2         | 8            | 4         | 1           | —         | —                        | 6         | 6             | 4         | 2            | 5             | 5         | 61            | 58,7                          | 13        | 12,5               | 20         | 19,2                       | 10        | 9,6                | 104        |
| Radicale . . . . .                                   | 1                                  | —            | 13             | —                     | 2           | —                         | 10        | 4            | 3         | 3           | 2         | 2                        | 1         | 3             | —         | 2            | 1             | 2         | 26            | 55,3                          | 12        | 25,5               | 6          | 12,8                       | 3         | 6,4                | 47         |
| Socialista . . . . .                                 | —                                  | —            | 4              | —                     | —           | —                         | 7         | —            | —         | —           | —         | —                        | 1         | —             | —         | —            | —             | —         | 11            | 73,3                          | 3         | —                  | 1          | 6,7                        | 3         | 20,0               | 15         |
| Incerti . . . . .                                    | —                                  | —            | 1              | —                     | —           | —                         | 2         | —            | —         | —           | —         | —                        | 1         | —             | —         | —            | —             | —         | 3             | 37,5                          | 2         | 25,0               | 1          | 12,5                       | 2         | 25,0               | 8          |
| <b>Totale . . . . .</b>                              | <b>56</b>                          | <b>17</b>    | <b>64</b>      | <b>—</b>              | <b>50</b>   | <b>—</b>                  | <b>39</b> | <b>39</b>    | <b>17</b> | <b>10</b>   | <b>15</b> | <b>25</b>                | <b>51</b> | <b>28</b>     | <b>10</b> | <b>23</b>    | <b>52</b>     | <b>12</b> | <b>228</b>    | <b>—</b>                      | <b>81</b> | <b>—</b>           | <b>137</b> | <b>—</b>                   | <b>64</b> | <b>—</b>           | <b>508</b> |
| <i>Elezioni del</i>                                  |                                    |              |                |                       |             |                           |           |              |           |             |           |                          |           |               |           |              |               |           |               |                               |           |                    |            |                            |           |                    |            |
| Ministeriale . . . . .                               | 28                                 | 11           | 29             | —                     | 27          | —                         | 11        | 20           | 9         | 5           | 12        | 20                       | 43        | 15            | 7         | 20           | 36            | 3         | 106           | 35,8                          | 46        | 15,5               | 105        | 35,5                       | 39        | 13,2               | 296        |
| Costituzionale . . . . .                             | 21                                 | 5            | 14             | —                     | 14          | —                         | 3         | 10           | 3         | 3           | 1         | 4                        | 6         | 8             | 3         | 3            | 11            | 7         | 57            | 49,1                          | 17        | 14,7               | 24         | 20,7                       | 18        | 15,5               | 116        |
| Radicale . . . . .                                   | 1                                  | —            | 12             | —                     | 4           | —                         | 7         | 4            | 1         | 1           | —         | —                        | 2         | 1             | —         | 2            | 1             | 1         | 24            | 70,6                          | 6         | 17,7               | 1          | 2,9                        | 3         | 8,5                | 34         |
| Socialista . . . . .                                 | 6                                  | 1            | 6              | —                     | 2           | —                         | 11        | 3            | —         | —           | —         | —                        | 2         | —             | —         | —            | —             | —         | 26            | 78,7                          | 3         | 9,1                | 2          | 6,1                        | 2         | 6,1                | 33         |
| Repubblicano . . . . .                               | —                                  | —            | 3              | —                     | 3           | —                         | 7         | 2            | 4         | 1           | 2         | 1                        | —         | 4             | —         | —            | 1             | 1         | 13            | 44,8                          | 9         | 31,0               | 5          | 17,3                       | 2         | 6,9                | 29         |
| <b>Totale . . . . .</b>                              | <b>56</b>                          | <b>17</b>    | <b>64</b>      | <b>—</b>              | <b>50</b>   | <b>—</b>                  | <b>39</b> | <b>39</b>    | <b>17</b> | <b>10</b>   | <b>15</b> | <b>25</b>                | <b>51</b> | <b>28</b>     | <b>10</b> | <b>23</b>    | <b>52</b>     | <b>12</b> | <b>228</b>    | <b>—</b>                      | <b>81</b> | <b>—</b>           | <b>137</b> | <b>—</b>                   | <b>64</b> | <b>—</b>           | <b>508</b> |
| <i>Elezioni del</i>                                  |                                    |              |                |                       |             |                           |           |              |           |             |           |                          |           |               |           |              |               |           |               |                               |           |                    |            |                            |           |                    |            |
| Conservatore e democratico<br>ministeriale . . . . . | 46                                 | 17           | 28             | —                     | 26          | —                         | 14        | 21           | 13        | 7           | 10        | 18                       | 46        | 19            | 8         | 18           | 38            | 10        | 131           | 38,6                          | 51        | 15,0               | 109        | 32,2                       | 48        | 14,2               | 339        |
| Costituzionale di opposizione                        | 6                                  | —            | 16             | —                     | 12          | —                         | 2         | 9            | —         | 1           | 2         | 7                        | 4         | 4             | 2         | 4            | 7             | —         | 36            | 47,4                          | 12        | 15,8               | 21         | 27,6                       | 7         | 9,2                | 76         |
| Radicale . . . . .                                   | —                                  | —            | 8              | —                     | 7           | —                         | 6         | 4            | —         | 2           | 1         | —                        | 1         | 3             | —         | 1            | 2             | 2         | 21            | 56,8                          | 7         | 18,9               | 5          | 13,5                       | 4         | 10,8               | 37         |
| Socialista . . . . .                                 | 4                                  | —            | 1              | —                     | 3           | —                         | 10        | 1            | 1         | —           | —         | —                        | —         | —             | —         | —            | —             | —         | 25            | 86,2                          | 2         | 6,9                | —          | —                          | 2         | 6,9                | 29         |
| Repubblicano . . . . .                               | —                                  | —            | 8              | —                     | 2           | —                         | 7         | 4            | —         | —           | 2         | —                        | —         | 2             | —         | —            | —             | —         | 10            | 41,7                          | 9         | 37,5               | 2          | 8,3                        | 3         | 12,5               | 24         |
| Cattolico . . . . .                                  | —                                  | —            | 3              | —                     | 2           | —                         | —         | —            | —         | —           | —         | —                        | —         | —             | —         | —            | —             | —         | 3             | 100,0                         | —         | —                  | —          | —                          | —         | —                  | 3          |
| <b>Totale . . . . .</b>                              | <b>56</b>                          | <b>17</b>    | <b>64</b>      | <b>—</b>              | <b>50</b>   | <b>—</b>                  | <b>39</b> | <b>39</b>    | <b>17</b> | <b>10</b>   | <b>15</b> | <b>25</b>                | <b>51</b> | <b>28</b>     | <b>10</b> | <b>23</b>    | <b>52</b>     | <b>12</b> | <b>228</b>    | <b>—</b>                      | <b>81</b> | <b>—</b>           | <b>137</b> | <b>—</b>                   | <b>64</b> | <b>—</b>           | <b>508</b> |
| <i>Elezioni del</i>                                  |                                    |              |                |                       |             |                           |           |              |           |             |           |                          |           |               |           |              |               |           |               |                               |           |                    |            |                            |           |                    |            |
| Costituzionale ministeriale . . . . .                | 44                                 | 13           | 40             | —                     | 36          | —                         | 15        | 28           | 7         | 7           | 11        | 23                       | 49        | 23            | 10        | 22           | 43            | 11        | 148           | 38,7                          | 53        | 13,9               | 127        | 33,3                       | 54        | 14,1               | 382        |
| Costituzionale di opposizione                        | —                                  | —            | —              | —                     | —           | —                         | —         | —            | —         | —           | —         | —                        | 1         | 3             | —         | 1            | 6             | 1         | 21            | 46,6                          | 10        | 22,2               | 7          | 15,6                       | 7         | 15,6               | 45         |
| Costituzionale indipendente . . . . .                | —                                  | —            | 7              | —                     | 9           | —                         | 2         | 4            | 4         | 1           | 1         | 2                        | 1         | —             | —         | —            | —             | —         | 32            | 78,1                          | 7         | 17,1               | 1          | 2,4                        | 1         | 2,4                | 41         |
| Radicale . . . . .                                   | —                                  | —            | 6              | —                     | 2           | —                         | 14        | 3            | 2         | 1           | 1         | —                        | —         | —             | —         | —            | —             | —         | 9             | 37,5                          | 11        | 45,9               | 2          | 8,3                        | 2         | 8,3                | 24         |
| Socialista . . . . .                                 | —                                  | —            | 1              | —                     | 1           | —                         | 6         | 4            | 4         | 1           | 2         | —                        | —         | —             | —         | —            | —             | —         | 16            | 100,0                         | —         | —                  | —          | —                          | —         | —                  | 16         |
| Repubblicano . . . . .                               | —                                  | —            | 10             | —                     | 2           | —                         | 2         | —            | —         | —           | —         | —                        | —         | —             | —         | —            | —             | —         | —             | —                             | —         | —                  | —          | —                          | —         | —                  | —          |
| Cattolico (2) . . . . .                              | —                                  | —            | —              | —                     | —           | —                         | —         | —            | —         | —           | —         | —                        | —         | —             | —         | —            | —             | —         | —             | —                             | —         | —                  | —          | —                          | —         | —                  | —          |
| <b>Totale . . . . .</b>                              | <b>56</b>                          | <b>17</b>    | <b>64</b>      | <b>—</b>              | <b>50</b>   | <b>—</b>                  | <b>39</b> | <b>39</b>    | <b>17</b> | <b>10</b>   | <b>15</b> | <b>25</b>                | <b>51</b> | <b>28</b>     | <b>10</b> | <b>23</b>    | <b>52</b>     | <b>12</b> | <b>228</b>    | <b>—</b>                      | <b>81</b> | <b>—</b>           | <b>137</b> | <b>—</b>                   | <b>64</b> | <b>—</b>           | <b>508</b> |

(\*) I dati fino al 1913 si riferiscono alle votazioni definitive di 1° scrutinio e di ballottaggio. Esistono lievi differenze verso da quella stabilita dai Decreti di convocazione dei comizi elettorali (cfr. «Avvertenze alle tavole»). — (1),(2) Cfr.

con i dati corrispondenti delle Tavole 30 e 31 poichè in queste ultime sono stati esclusi i deputati proclamati in data di note pari numero a pagg. 124-125.





TAVOLA 49. - COLLEGI PLURINOMINALI CON RAPPRESENTANZA PROPORZIONALE

A) Dati

Table with columns for PARTITI E GRUPPI DI PARTITI and REGIONI E RIPARTIZIONI (Piemonte, Liguria, Lombardia, etc.)

Elezioni del

Table showing election results for the year 1919, including various political parties and their vote counts across regions.

Elezioni del

Table showing election results for the year 1921, including various political parties and their vote counts across regions.

Elezioni del

Table showing election results for the year 1924, including various political parties and their vote counts across regions.

(\* Cfr. «Avvertenze alle tavole». — (1) Dati relativi a 100 voti di preferenza in complesso, riportati in tutto il numero a pagg. 118-119.

VOTI DI PREFERENZA ATTRIBUITI AGLI ELETTI DISTINTI PER PARTITI POLITICI. \*

assoluti

Table with columns for TIZIONI GEOGRAFICHE (Campania, Puglia, Lucania, etc.) and REGNO.

dell'anno 1919 (2)

Table showing preference votes for the year 1919, broken down by geographical region.

dell'anno 1921 (2)

Table showing preference votes for the year 1921, broken down by geographical region.

dell'anno 1924 (2)

Table showing preference votes for the year 1924, broken down by geographical region.

Regno dagli eletti di ciascun partito. — (2) Per la composizione dei Collegi negli anni 1919, 1921 e 1924 cfr. nota pari



Segue TAVOLA 49. — COLLEGI PLURINOMINALI CON RAPPRESENTANZA PROPORZIONALE.

B) Dati relativi a 100 voti di

| PARTITI<br>E<br>GRUPPI DI PARTITI                    | REGIONI E RIPAR |             |                |                  |             |                      |             |             |             |
|--|-----------------|-------------|----------------|------------------|-------------|----------------------|-------------|-------------|-------------|
|  | Pie-<br>monte   | Liguria     | Lom-<br>bardia | Venezia<br>Trid. | Veneto      | Venezia<br>G. e Zara | Emilia      | Toscana     | Marche      |
| 1  | 2               | 3           | 4              | 5                | 6           | 7                    | 8           | 9           | 10          |
| <i>Elezioni del</i>                                  |                 |             |                |                  |             |                      |             |             |             |
| Liberales . . . . .                                  | 26,0            | 39,5        | 40,0           | —                | 31,9        | —                    | —           | 32,0        | —           |
| Democratico . . . . .                                | 22,4            | —           | 27,5           | —                | 48,7        | —                    | 18,5        | 46,6        | —           |
| Radicale . . . . .                                   | —               | —           | —              | —                | —           | —                    | —           | 67,5        | —           |
| Socialista ufficiale . . . . .                       | 76,5            | 74,5        | 79,5           | —                | 71,1        | —                    | 83,6        | 71,1        | 73,5        |
| Socialista unionista e riformista . . . . .          | 19,4            | 22,6        | —              | —                | —           | —                    | —           | —           | —           |
| Socialista indipendente . . . . .                    | —               | —           | —              | —                | —           | —                    | —           | —           | —           |
| Repubblicano . . . . .                               | —               | —           | —              | —                | —           | —                    | 39,6        | 42,5        | 18,9        |
| Popolare . . . . .                                   | 46,1            | 43,7        | 66,7           | —                | 70,2        | —                    | 51,0        | 52,7        | 53,8        |
| Combattente . . . . .                                | —               | 18,3        | 23,3           | —                | 25,0        | —                    | —           | 67,9        | —           |
| Economico . . . . .                                  | 24,9            | —           | —              | —                | —           | —                    | —           | —           | —           |
| Liberales democratico e radicale . . . . .           | 45,1            | 46,7        | 39,0           | —                | 18,0        | —                    | 37,1        | 44,1        | 65,7        |
| Repubblicano socialista e combattente . . . . .      | —               | —           | —              | —                | —           | —                    | —           | —           | —           |
| <b>Totale . . . . .</b>                              | <b>57,2</b>     | <b>52,0</b> | <b>62,7</b>    | <b>—</b>         | <b>60,6</b> | <b>—</b>             | <b>64,4</b> | <b>57,0</b> | <b>61,3</b> |
| <i>Elezioni del</i>                                  |                 |             |                |                  |             |                      |             |             |             |
| Liberales . . . . .                                  | 54,0            | —           | —              | —                | 44,0        | —                    | —           | 35,1        | —           |
| Liberales democratico . . . . .                      | 72,8            | —           | —              | —                | —           | —                    | —           | —           | 47,0        |
| Democratico sociale . . . . .                        | —               | —           | —              | —                | —           | —                    | —           | —           | —           |
| Democratico riformista . . . . .                     | —               | —           | —              | —                | —           | —                    | —           | —           | —           |
| Socialista ufficiale . . . . .                       | 61,1            | 57,1        | 78,0           | 70,4             | 71,8        | —                    | 76,8        | 63,5        | 47,9        |
| Socialista indipendente . . . . .                    | —               | 31,1        | —              | —                | —           | —                    | —           | —           | —           |
| Repubblicano . . . . .                               | —               | —           | —              | —                | 44,6        | —                    | 43,1        | 22,8        | 18,3        |
| Popolare . . . . .                                   | 55,9            | 73,4        | 78,0           | 89,9             | 80,6        | —                    | 55,7        | 67,3        | 68,5        |
| Popolare dissidente e cristiani del lavoro . . . . . | —               | —           | —              | —                | —           | —                    | —           | —           | —           |
| Combattenti . . . . .                                | —               | —           | —              | —                | —           | —                    | —           | —           | —           |
| Blocchi nazionali . . . . .                          | 46,5            | 61,6        | 56,1           | —                | 58,2        | 84,4                 | 70,5        | 59,6        | 43,8        |
| Economico . . . . .                                  | 32,3            | —           | —              | —                | —           | —                    | —           | —           | —           |
| Comunista . . . . .                                  | 45,4            | 27,9        | 14,7           | —                | —           | 84,6                 | 46,3        | 42,7        | 25,9        |
| Slavi e tedeschi . . . . .                           | —               | —           | —              | 0,8              | —           | 75,9                 | —           | —           | —           |
| Fascista . . . . .                                   | —               | —           | —              | —                | 23,7        | —                    | —           | —           | —           |
| <b>Totale . . . . .</b>                              | <b>58,8</b>     | <b>57,4</b> | <b>68,6</b>    | <b>68,2</b>      | <b>67,5</b> | <b>72,4</b>          | <b>66,9</b> | <b>58,6</b> | <b>49,1</b> |
| <i>Elezioni del</i>                                  |                 |             |                |                  |             |                      |             |             |             |
| Liberales . . . . .                                  | 70,3            | 50,1        | —              | —                | —           | —                    | —           | —           | —           |
| Opposizione costituzionale . . . . .                 | —               | —           | —              | —                | —           | —                    | —           | —           | —           |
| Democratico sociale . . . . .                        | —               | —           | —              | —                | —           | —                    | —           | —           | —           |
| Socialista unitario . . . . .                        | 45,5            | 69,3        | 85,5           | 41,0             | —           | 30,9                 | 60,9        | 52,3        | 45,6        |
| Socialista massimalista . . . . .                    | 41,3            | —           | 72,6           | 51,4             | —           | —                    | 46,3        | 49,2        | 61,7        |
| Repubblicano . . . . .                               | —               | —           | —              | 54,9             | —           | 55,4                 | 91,1        | 38,7        | 44,9        |
| Popolare . . . . .                                   | 40,9            | 45,6        | 70,2           | 76,8             | —           | 70,6                 | 69,0        | 48,6        | 44,4        |
| Contadini . . . . .                                  | 52,8            | —           | 41,0           | —                | —           | —                    | —           | —           | —           |
| Comunista . . . . .                                  | 45,2            | 62,6        | 62,9           | 43,9             | —           | 59,4                 | 38,0        | 17,3        | 51,9        |
| Slavi e tedeschi . . . . .                           | —               | —           | —              | 94,9             | —           | 63,0                 | —           | —           | —           |
| Fascista . . . . .                                   | 100,0           | 100,0       | 100,0          | 100,0            | —           | 100,0                | 100,0       | 98,4        | 100,0       |
| Fascista dissidente . . . . .                        | —               | —           | 56,5           | —                | —           | —                    | —           | —           | —           |
| Sardo . . . . .                                      | —               | —           | —              | —                | —           | —                    | —           | —           | —           |
| <b>Totale . . . . .</b>                              | <b>76,2</b>     | <b>79,9</b> | <b>88,6</b>    | <b>83,9</b>      | <b>—</b>    | <b>67,3</b>          | <b>95,3</b> | <b>89,2</b> | <b>86,0</b> |

VOTI DI PREFERENZA ATTRIBUITI AGLI ELETTI DISTINTI PER PARTITI POLITICI. \*

preferenza in complesso

| TIZIONI GEOGRAFICHE    |             |                        |               |             |             |             |             |               |                                    |                         |                                 |                         |             |
|------------------------|-------------|------------------------|---------------|-------------|-------------|-------------|-------------|---------------|------------------------------------|-------------------------|---------------------------------|-------------------------|-------------|
| Umbria                 | Lazio       | Abruzzi<br>e<br>Molise | Cam-<br>pania | Puglie      | Lucania     | Calabrie    | Sicilia     | Sar-<br>degna | ITALIA<br>SETTEN-<br>TRIO-<br>NALE | ITALIA<br>CEN-<br>TRALE | ITALIA<br>MERI-<br>DIO-<br>NALE | ITALIA<br>INSU-<br>LARE | REGNO       |
| 11                     | 12          | 13                     | 14            | 15          | 16          | 17          | 18          | 19            | 20                                 | 21                      | 22                              | 23                      | 24          |
| <i>l'anno 1919 (1)</i> |             |                        |               |             |             |             |             |               |                                    |                         |                                 |                         |             |
| —                      | 36,2        | 84,7                   | —             | 57,9        | —           | 41,3        | 77,2        | 62,0          | 32,8                               | 33,4                    | 61,5                            | 70,9                    | 44,0        |
| —                      | —           | 72,5                   | 54,8          | 59,7        | 52,3        | 52,3        | 65,2        | 31,3          | 26,6                               | 46,6                    | 58,8                            | 63,5                    | 49,8        |
| —                      | —           | 58,7                   | —             | —           | —           | 58,4        | 46,4        | 70,8          | —                                  | 67,5                    | 58,6                            | 59,4                    | 60,3        |
| 59,4                   | 47,0        | 53,9                   | 27,3          | 53,6        | —           | —           | —           | —             | 78,7                               | 65,3                    | 40,7                            | —                       | 71,1        |
| —                      | —           | —                      | —             | —           | —           | —           | 65,0        | —             | 21,3                               | —                       | —                               | 65,0                    | 46,6        |
| —                      | —           | —                      | 15,7          | —           | —           | —           | —           | —             | —                                  | —                       | 14,4                            | —                       | 8,8         |
| —                      | —           | —                      | —             | —           | —           | —           | —           | —             | 39,6                               | 30,2                    | —                               | —                       | 36,0        |
| 26,9                   | 54,0        | 25,8                   | 54,3          | 23,3        | —           | 40,5        | 42,8        | 35,8          | 59,9                               | 50,8                    | 44,2                            | 41,5                    | 55,6        |
| —                      | —           | 49,6                   | 23,6          | 59,8        | —           | 52,2        | 21,1        | 79,8          | 20,8                               | 67,9                    | 53,0                            | 57,2                    | 43,0        |
| —                      | —           | —                      | —             | —           | —           | —           | —           | —             | —                                  | —                       | —                               | —                       | —           |
| —                      | —           | —                      | 26,7          | —           | —           | —           | —           | —             | 24,9                               | —                       | 26,6                            | 56,1                    | 32,8        |
| 46,6                   | 46,3        | 70,6                   | 65,6          | 62,2        | 92,0        | 58,4        | 68,8        | —             | 38,5                               | 52,2                    | 60,3                            | 68,8                    | 58,7        |
| 37,0                   | 14,8        | —                      | 27,6          | —           | —           | —           | —           | —             | —                                  | 19,4                    | 10,1                            | 45,9                    | 22,8        |
| <b>48,8</b>            | <b>42,7</b> | <b>62,0</b>            | <b>53,1</b>   | <b>55,8</b> | <b>81,6</b> | <b>47,8</b> | <b>58,3</b> | <b>54,5</b>   | <b>60,6</b>                        | <b>52,8</b>             | <b>56,9</b>                     | <b>57,7</b>             | <b>58,2</b> |
| <i>l'anno 1921 (1)</i> |             |                        |               |             |             |             |             |               |                                    |                         |                                 |                         |             |
| —                      | —           | 80,4                   | —             | 41,0        | 74,9        | —           | 66,5        | —             | 48,0                               | 35,1                    | 75,3                            | 66,5                    | 66,5        |
| —                      | —           | —                      | 61,0          | 72,2        | 62,2        | 55,3        | 49,0        | —             | 68,9                               | 47,0                    | 60,7                            | 49,0                    | 62,2        |
| —                      | —           | —                      | 59,1          | —           | —           | —           | 67,7        | —             | —                                  | —                       | 59,1                            | 67,7                    | 64,6        |
| —                      | —           | —                      | 58,5          | —           | —           | —           | 49,7        | —             | —                                  | —                       | 51,4                            | 49,7                    | 49,1        |
| 49,6                   | 54,6        | 55,7                   | 51,5          | 58,0        | 33,3        | 27,5        | 21,7        | 24,8          | 72,3                               | 58,0                    | 52,3                            | 22,6                    | 65,7        |
| —                      | —           | —                      | —             | —           | —           | —           | —           | —             | 21,4                               | —                       | —                               | —                       | 21,4        |
| —                      | 31,6        | —                      | —             | —           | —           | —           | —           | —             | 40,5                               | 21,8                    | —                               | —                       | 29,9        |
| 47,5                   | 59,7        | 23,6                   | 48,0          | 33,9        | —           | 41,6        | 44,4        | 39,1          | 72,0                               | 64,8                    | 42,7                            | 43,9                    | 66,8        |
| —                      | —           | —                      | —             | —           | —           | —           | —           | —             | —                                  | —                       | —                               | —                       | —           |
| —                      | —           | —                      | 46,9          | —           | —           | —           | —           | —             | —                                  | —                       | 41,0                            | 55,8                    | 42,9        |
| 86,5                   | 61,2        | —                      | —             | 74,3        | —           | —           | —           | 63,1          | 62,4                               | 61,4                    | 74,3                            | 63,1                    | 63,2        |
| —                      | —           | —                      | 75,8          | —           | —           | —           | —           | —             | 23,7                               | —                       | 75,8                            | 58,1                    | 47,9        |
| —                      | —           | —                      | —             | —           | —           | —           | —           | —             | —                                  | 37,0                    | 35,3                            | —                       | 33,4        |
| —                      | —           | —                      | —             | —           | —           | —           | —           | —             | —                                  | 75,4                    | —                               | —                       | 75,4        |
| —                      | —           | —                      | 21,2          | —           | —           | —           | —           | —             | —                                  | 23,7                    | —                               | 21,2                    | 22,9        |
| <b>68,2</b>            | <b>54,7</b> | <b>74,0</b>            | <b>57,0</b>   | <b>61,0</b> | <b>64,1</b> | <b>49,2</b> | <b>58,5</b> | <b>54,5</b>   | <b>65,4</b>                        | <b>56,9</b>             | <b>60,1</b>                     | <b>57,8</b>             | <b>62,1</b> |
| <i>l'anno 1924 (1)</i> |             |                        |               |             |             |             |             |               |                                    |                         |                                 |                         |             |
| —                      | —           | —                      | 61,2          | 84,8        | 79,4        | —           | 17,7        | —             | 67,1                               | —                       | 71,0                            | 17,7                    | 65,4        |
| —                      | —           | 35,2                   | 73,2          | —           | 65,8        | —           | 57,7        | 56,9          | —                                  | —                       | 64,3                            | 57,6                    | 57,2        |
| —                      | —           | —                      | 21,4          | —           | 62,3        | —           | 59,1        | —             | —                                  | —                       | 48,6                            | 57,9                    | 55,3        |
| 19,3                   | 45,0        | 38,1                   | —             | 56,6        | —           | —           | 31,0        | —             | 66,8                               | 45,3                    | 42,1                            | 26,8                    | 59,0        |
| —                      | —           | —                      | 61,3          | —           | 35,6        | —           | 24,8        | —             | 58,6                               | 42,4                    | 47,6                            | 24,8                    | 52,6        |
| 46,7                   | —           | —                      | —             | —           | —           | —           | —           | —             | 53,9                               | 42,5                    | —                               | —                       | 40,8        |
| 60,8                   | —           | 35,8                   | —             | 23,0        | —           | 41,9        | 44,4        | —             | 66,2                               | 53,4                    | 27,2                            | 42,1                    | 59,5        |
| —                      | —           | —                      | —             | —           | —           | —           | —           | —             | —                                  | —                       | —                               | —                       | —           |
| —                      | —           | —                      | —             | —           | —           | —           | —           | —             | 52,0                               | —                       | —                               | —                       | 51,8        |
| —                      | —           | —                      | —             | —           | —           | —           | —           | —             | —                                  | —                       | —                               | —                       | —           |
| 22,6                   | —           | 21,2                   | 25,6          | 30,8        | —           | 34,2        | —           | —             | 52,0                               | 24,0                    | 23,8                            | 34,2                    | 40,4        |
| —                      | —           | —                      | —             | —           | —           | —           | —           | —             | —                                  | —                       | —                               | —                       | —           |
| —                      | —           | —                      | —             | —           | —           | —           | —           | —             | 63,4                               | —                       | —                               | —                       | 63,4        |
| 96,4                   | 100,0       | 100,0                  | 100,0         | 100,0       | 100,0       | 100,0       | 100,0       | 100,0         | 100,0                              | 98,1                    | 100,0                           | 100,0                   | 99,8        |
| —                      | —           | —                      | —             | —           | —           | —           | —           | —             | —                                  | —                       | —                               | —                       | —           |
| —                      | —           | —                      | —             | —           | —           | —           | —           | —             | —                                  | —                       | —                               | —                       | —           |
| —                      | —           | —                      | —             | —           | —           | —           | —           | —             | —                                  | —                       | —                               | —                       | —           |
| —                      | —           | —                      | —             | —           | —           | —           | —           | —             | —                                  | —                       | —                               | —                       | —           |
| —                      | —           | —                      | —             | —           | —           | —           | —           | —             | —                                  | —                       | —                               | —                       | —           |
| —                      | —           | —                      | —             | —           | —           | —           | —           | —             | —                                  | —                       | —                               | —                       | —           |
| —                      | —           | —                      | —             | —           | —           | —           | —           | —             | —                                  | —                       | —                               | —                       | —           |
| —                      | —           | —                      | —             | —           | —           | —           | —           | —             | —                                  | —                       | —                               | —                       | —           |
| <b>77,0</b>            | <b>90,6</b> | <b>89,8</b>            | <b>95,4</b>   | <b>92,7</b> | <b>87,8</b> | <b>82,4</b> | <b>85,2</b> | <b>85,6</b>   | <b>92,1</b>                        | <b>87,4</b>             | <b>88,0</b>                     | <b>88,0</b>             | <b>88,0</b> |

(\*) Cfr. « Avvertenze alle tavole ». — (1) Per la composizione dei Collegi negli anni 1919, 1921 e 1924 cfr. nota

TAVOLA 50. - COLLEGI PLURINOMINALI CON RAPPRESENTANZA PROPORZIONALE

| PARTITI<br>E<br>GRUPPI DI PARTITI               | REGIONI E RIPAR     |               |                |                       |               |                              |               |               |              |              |              |                          |
|---|---------------------|---------------|----------------|-----------------------|---------------|------------------------------|---------------|---------------|--------------|--------------|--------------|--------------------------|
|   | Pie-<br>monte       | Liguria       | Lom-<br>bardia | Ve-<br>nezia<br>Trid. | Vene-<br>to   | Ve-<br>nezia<br>G. e<br>Zara | Emilia        | To-<br>scana  | Marche       | Um-<br>bria  | Lazio        | Abruz-<br>zi e<br>Molise |
| 1   | 2                   | 3             | 4              | 5                     | 6             | 7                            | 8             | 9             | 10           | 11           | 12           | 13                       |
|   | <i>Elezioni del</i> |               |                |                       |               |                              |               |               |              |              |              |                          |
| Liberales . . . . .                             | 20.356              | 21.690        | 8.913          | —                     | 6.294         | —                            | 3.020         | 27.604        | 37           | —            | 2.349        | 180                      |
| Democratico . . . . .                           | 2.429               | 783           | 8.588          | —                     | 6.596         | —                            | 3.819         | 7.406         | —            | —            | —            | 15.372                   |
| Radicale . . . . .                              | —                   | —             | —              | —                     | —             | —                            | —             | 3.925         | —            | —            | —            | 16.748                   |
| Socialista ufficiale . . . . .                  | 4.946               | 2.647         | 2.656          | —                     | 2.627         | —                            | 2.452         | 1.614         | 729          | 392          | 143          | 1.794                    |
| Socialista unionista e riformista . . . . .     | 5.629               | 8.307         | —              | —                     | —             | —                            | —             | —             | —            | —            | —            | —                        |
| Socialista indipendente . . . . .               | 1.409               | —             | —              | —                     | —             | —                            | —             | —             | —            | —            | —            | —                        |
| Repubblicano . . . . .                          | —                   | —             | —              | —                     | —             | —                            | 740           | 1.878         | 711          | —            | —            | —                        |
| Popolare . . . . .                              | 8.932               | 8.835         | 3.792          | —                     | 7.024         | —                            | 2.695         | 4.577         | 1.405        | 865          | —            | 4.801                    |
| Combattente . . . . .                           | 2.039               | 3.617         | 10.399         | —                     | 8.700         | —                            | 1.566         | 1.409         | —            | —            | —            | 4.496                    |
| Economico . . . . .                             | 7.458               | —             | 216            | —                     | —             | —                            | —             | —             | —            | —            | —            | 14.876                   |
| Liberales democratico e radicale . . . . .      | 16.626              | 16.929        | 2.428          | —                     | 9.008         | —                            | 5.024         | 3.444         | 3.862        | 7.750        | 3.685        | 4.445                    |
| Repubblicano socialista e combattente . . . . . | —                   | —             | —              | —                     | —             | —                            | —             | —             | —            | 273          | 340          | 2.930                    |
| <b>Totale . . . . .</b>                         | <b>69.824</b>       | <b>62.808</b> | <b>36.992</b>  | —                     | <b>40.249</b> | —                            | <b>19.316</b> | <b>51.857</b> | <b>6.744</b> | <b>9.280</b> | <b>6.517</b> | <b>65.642</b>            |

|  |                     |               |               |   |               |            |               |               |               |              |               |               |
|--|---------------------|---------------|---------------|---|---------------|------------|---------------|---------------|---------------|--------------|---------------|---------------|
|  | <i>Elezioni del</i> |               |               |   |               |            |               |               |               |              |               |               |
| Liberales . . . . .                                  | 10.991              | —             | —             | — | 21.224        | —          | —             | 3.790         | —             | —            | —             | 16.003        |
| Liberales democratico . . . . .                      | 13.464              | —             | —             | — | 1.575         | —          | —             | —             | 3.452         | —            | —             | —             |
| Democratico sociale . . . . .                        | —                   | —             | —             | — | —             | —          | —             | —             | —             | —            | —             | —             |
| Democratico riformista . . . . .                     | —                   | —             | —             | — | —             | —          | —             | —             | 1.736         | —            | —             | —             |
| Socialista ufficiale . . . . .                       | 3.607               | 2.549         | 5.743         | — | 3.235         | 6          | 5.321         | 6.218         | 3.459         | 212          | 530           | 1.363         |
| Socialista indipendente . . . . .                    | —                   | 3.237         | —             | — | —             | —          | 1.314         | —             | —             | —            | —             | —             |
| Repubblicano . . . . .                               | —                   | —             | —             | — | 1.188         | 5          | 204           | 1.398         | 1.381         | 26           | 279           | —             |
| Popolare . . . . .                                   | 3.235               | 1.958         | 1.719         | — | 6.917         | 3          | 897           | 2.104         | 1.460         | 70           | 193           | 658           |
| Popolare dissidente e cristiani del lavoro . . . . . | —                   | —             | 857           | — | 1.390         | —          | —             | —             | —             | —            | —             | —             |
| Combattenti . . . . .                                | —                   | 2.384         | 749           | — | —             | —          | —             | —             | —             | —            | —             | —             |
| Blocchi nazionali . . . . .                          | 7.956               | 35.588        | 27.086        | — | 14.529        | 278        | 28.602        | 27.514        | 13.872        | 5.084        | 9.941         | 1.897         |
| Economico . . . . .                                  | 306                 | 300           | —             | — | —             | —          | —             | —             | —             | —            | 110           | —             |
| Comunista . . . . .                                  | 247                 | 282           | 71            | — | 154           | 6          | 29            | 726           | 216           | —            | 130           | 117           |
| Slavi e tedeschi . . . . .                           | —                   | —             | —             | — | —             | 10         | —             | —             | —             | —            | —             | —             |
| Fascista . . . . .                                   | —                   | —             | —             | — | 8.138         | —          | —             | —             | —             | —            | —             | —             |
| <b>Totale . . . . .</b>                              | <b>39.806</b>       | <b>46.298</b> | <b>36.225</b> | — | <b>58.400</b> | <b>308</b> | <b>36.367</b> | <b>41.750</b> | <b>25.576</b> | <b>5.392</b> | <b>11.183</b> | <b>20.038</b> |

(\*) Cfr. « Avvertenze alle tavole ». — (1) Dati relativi a 100 voti aggiunti in complesso riportati in tutto il pari numero a pagg. 118-119.

VOTI AGGIUNTI ATTRIBUITI AI CANDIDATI DISTINTI PER PARTITI POLITICI. \*

| TIZIONI GEOGRAFICHE |                        |              |                |                |               |                                    |          |                         |          |                            |          |                         |          |                  |  |  |  |  |  |  |  |  |  |  |  |  |  |
|---------------------|------------------------|--------------|----------------|----------------|---------------|------------------------------------|----------|-------------------------|----------|----------------------------|----------|-------------------------|----------|------------------|--|--|--|--|--|--|--|--|--|--|--|--|--|
| Cam-<br>pania       | Puglie                 | Lu-<br>cania | Ca-<br>labrie  | Sicilia        | Sar-<br>degna | ITALIA<br>SETTEN-<br>TRIO-<br>NALE | %<br>(1) | ITALIA<br>CEN-<br>TRALE | %<br>(1) | ITALIA<br>MERI-<br>DIONALE | %<br>(1) | ITALIA<br>INSU-<br>LARE | %<br>(1) | REGNO            |  |  |  |  |  |  |  |  |  |  |  |  |  |
| 14                  | 15                     | 16           | 17             | 18             | 19            | 20                                 | 21       | 22                      | 23       | 24                         | 25       | 26                      | 27       | 28               |  |  |  |  |  |  |  |  |  |  |  |  |  |
|                     | <i>l'anno 1919 (2)</i> |              |                |                |               |                                    |          |                         |          |                            |          |                         |          |                  |  |  |  |  |  |  |  |  |  |  |  |  |  |
| 2.085               | 6.298                  | —            | 11.605         | 19.956         | 17.760        | 60.273                             | 40,7     | 29.990                  | 20,2     | 20.168                     | 13,6     | 37.716                  | 25,5     | 148.147          |  |  |  |  |  |  |  |  |  |  |  |  |  |
| 24.582              | 7.292                  | 1            | 19.150         | 18.720         | 5.543         | 22.215                             | 18,5     | 7.406                   | 6,1      | 66.397                     | 55,2     | 24.263                  | 20,2     | 120.281          |  |  |  |  |  |  |  |  |  |  |  |  |  |
| —                   | —                      | —            | 15.955         | 2.312          | 2.690         | —                                  | —        | 3.925                   | 9,4      | 32.703                     | 78,6     | 5.002                   | 12,0     | 41.630           |  |  |  |  |  |  |  |  |  |  |  |  |  |
| 4.870               | 1.391                  | 80           | 2.053          | 1.984          | 1.123         | 15.328                             | 48,7     | 2.878                   | 9,1      | 10.188                     | 32,3     | 3.107                   | 9,9      | 31.501           |  |  |  |  |  |  |  |  |  |  |  |  |  |
| —                   | 150                    | —            | —              | 5.140          | —             | 13.936                             | 72,5     | —                       | —        | 150                        | 0,8      | 5.140                   | 26,7     | 19.226           |  |  |  |  |  |  |  |  |  |  |  |  |  |
| 3.750               | —                      | 12           | —              | 24             | —             | 1.409                              | 27,1     | —                       | —        | 3.762                      | 72,4     | 24                      | 0,5      | 5.195            |  |  |  |  |  |  |  |  |  |  |  |  |  |
| —                   | —                      | —            | —              | —              | —             | 740                                | 22,2     | 2.589                   | 77,8     | —                          | —        | —                       | —        | 3.329            |  |  |  |  |  |  |  |  |  |  |  |  |  |
| 20.018              | 2.189                  | —            | 6.328          | 12.093         | 3.978         | 31.278                             | 35,7     | 6.847                   | 7,8      | 33.336                     | 38,1     | 16.071                  | 18,4     | 87.532           |  |  |  |  |  |  |  |  |  |  |  |  |  |
| 16.863              | 4.629                  | —            | 11.362         | 2.296          | 4.423         | 26.321                             | 36,7     | 1.409                   | 2,0      | 37.350                     | 52,0     | 6.719                   | 9,3      | 71.799           |  |  |  |  |  |  |  |  |  |  |  |  |  |
| 12.032              | —                      | —            | —              | 7.210          | —             | 7.674                              | 18,4     | —                       | —        | 26.908                     | 64,4     | 7.210                   | 17,2     | 41.792           |  |  |  |  |  |  |  |  |  |  |  |  |  |
| 51.365              | 20.973                 | 3.808        | 17.931         | 27.637         | —             | 50.015                             | 25,7     | 18.741                  | 9,6      | 98.522                     | 50,5     | 27.637                  | 14,2     | 194.915          |  |  |  |  |  |  |  |  |  |  |  |  |  |
| 7.884               | —                      | —            | —              | 272            | —             | —                                  | —        | 613                     | 5,2      | 10.814                     | 92,5     | 272                     | 2,3      | 11.699           |  |  |  |  |  |  |  |  |  |  |  |  |  |
| <b>143.449</b>      | <b>42.922</b>          | <b>3.901</b> | <b>84.384</b>  | <b>97.644</b>  | <b>35.517</b> | <b>229.189</b>                     | —        | <b>74.398</b>           | —        | <b>340.298</b>             | —        | <b>133.161</b>          | —        | <b>777.046</b>   |  |  |  |  |  |  |  |  |  |  |  |  |  |
|                     | <i>l'anno 1921 (2)</i> |              |                |                |               |                                    |          |                         |          |                            |          |                         |          |                  |  |  |  |  |  |  |  |  |  |  |  |  |  |
| —                   | 11.085                 | 1.640        | —              | 49.534         | —             | 32.215                             | 28,2     | 3.790                   | 3,3      | 28.728                     | 25,2     | 49.534                  | 43,3     | 114.267          |  |  |  |  |  |  |  |  |  |  |  |  |  |
| 62.854              | 7.481                  | 3.357        | 177.978        | 32.060         | —             | 15.039                             | 5,0      | 3.452                   | 1,1      | 251.670                    | 83,3     | 32.060                  | 10,6     | 302.221          |  |  |  |  |  |  |  |  |  |  |  |  |  |
| 63.301              | —                      | —            | —              | 122.697        | —             | —                                  | —        | —                       | —        | 63.301                     | 34,0     | 122.697                 | 66,0     | 185.998          |  |  |  |  |  |  |  |  |  |  |  |  |  |
| 22.714              | 2.066                  | —            | —              | 13.537         | —             | —                                  | —        | 1.736                   | 4,3      | 24.780                     | 61,9     | 13.537                  | 33,8     | 40.053           |  |  |  |  |  |  |  |  |  |  |  |  |  |
| 2.959               | 2.048                  | 47           | 5.528          | 4.656          | 286           | 20.511                             | 42,9     | 10.419                  | 21,8     | 11.945                     | 25,0     | 4.942                   | 10,3     | 47.817           |  |  |  |  |  |  |  |  |  |  |  |  |  |
| —                   | —                      | —            | —              | —              | —             | 4.551                              | 100,0    | —                       | —        | —                          | —        | —                       | —        | 4.551            |  |  |  |  |  |  |  |  |  |  |  |  |  |
| —                   | 357                    | —            | —              | —              | —             | 1.397                              | 28,9     | 3.084                   | 63,7     | 357                        | 7,4      | —                       | —        | 4.838            |  |  |  |  |  |  |  |  |  |  |  |  |  |
| 20.063              | 1.540                  | 1            | 18.426         | 19.147         | —             | 14.729                             | 18,8     | 3.827                   | 4,9      | 40.688                     | 51,9     | 19.147                  | 24,4     | 78.391           |  |  |  |  |  |  |  |  |  |  |  |  |  |
| —                   | —                      | —            | —              | —              | —             | 2.247                              | 100,0    | —                       | —        | —                          | —        | —                       | —        | 2.247            |  |  |  |  |  |  |  |  |  |  |  |  |  |
| 3.695               | —                      | —            | 19.525         | —              | 4.081         | 3.133                              | 10,3     | —                       | —        | 23.220                     | 76,3     | 4.081                   | 13,4     | 30.434           |  |  |  |  |  |  |  |  |  |  |  |  |  |
| —                   | 19.348                 | —            | —              | —              | 7.541         | 114.039                            | 57,2     | 56.411                  | 28,3     | 21.245                     | 10,7     | 7.541                   | 3,8      | 199.236          |  |  |  |  |  |  |  |  |  |  |  |  |  |
| 1.852               | —                      | —            | —              | 9.524          | —             | 606                                | 5,0      | 110                     | 0,9      | 1.852                      | 15,3     | 9.524                   | 78,8     | 12.092           |  |  |  |  |  |  |  |  |  |  |  |  |  |
| 115                 | 570                    | —            | 1.930          | 594            | —             | 789                                | 15,2     | 1.072                   | 20,7     | 2.732                      | 52,7     | 594                     | 11,4     | 5.187            |  |  |  |  |  |  |  |  |  |  |  |  |  |
| —                   | —                      | —            | —              | —              | —             | 10                                 | 100,0    | —                       | —        | —                          | —        | —                       | —        | 10               |  |  |  |  |  |  |  |  |  |  |  |  |  |
| 2.829               | —                      | —            | —              | —              | —             | 8.138                              | 74,2     | —                       | —        | 2.829                      | 25,8     | —                       | —        | 10.967           |  |  |  |  |  |  |  |  |  |  |  |  |  |
| <b>180.382</b>      | <b>44.495</b>          | <b>5.045</b> | <b>223.387</b> | <b>251.749</b> | <b>11.908</b> | <b>217.404</b>                     | —        | <b>83.901</b>           | —        | <b>473.347</b>             | —        | <b>263.657</b>          | —        | <b>1.038.306</b> |  |  |  |  |  |  |  |  |  |  |  |  |  |

Regno dai candidati di ciascun partito. — (2) Per la composizione dei Collegi negli anni 1919 e 1921 cfr. nota

TAVOLA 51. - COLLEGI PLURINOMINALI CON RAPPRESENTANZA PROPORZIONALE:

A) Dati

| PARTITI<br>E<br>GRUPPI DI PARTITI | REGIONI E RIPAR |         |                |                       |             |                              |        |              |        |             |       |                        |  |
|-----------------------------------|-----------------|---------|----------------|-----------------------|-------------|------------------------------|--------|--------------|--------|-------------|-------|------------------------|--|
|                                   | Ple-<br>monte   | Liguria | Lom-<br>bardia | Ve-<br>nezia<br>Trid. | Vene-<br>to | Ve-<br>nezia<br>G. e<br>Zara | Emilia | To-<br>scana | Marche | Um-<br>bria | Lazio | Abruz-<br>ze<br>Molise |  |
| 1                                 | 2               | 3       | 4              | 5                     | 6           | 7                            | 8      | 9            | 10     | 11          | 12    | 13                     |  |

*Elezioni del*

|   |               |               |               |   |               |   |              |               |              |              |              |               |       |
|---|---------------|---------------|---------------|---|---------------|---|--------------|---------------|--------------|--------------|--------------|---------------|-------|
| Liberales . . . . .                             | 6.310         | 8.888         | 3.549         | — | 4.607         | — | —            | 10.928        | —            | —            | —            | 821           | —     |
| Democratico . . . . .                           | 692           | —             | 1.427         | — | 5.771         | — | 1.387        | 3.014         | —            | —            | —            | —             | 7.786 |
| Radicale . . . . .                              | —             | —             | —             | — | —             | — | —            | 2.208         | —            | —            | —            | —             | 9.616 |
| Socialista ufficiale . . . . .                  | 3.660         | 1.690         | 2.297         | — | 1.372         | — | 1.656        | 1.170         | 530          | 255          | 90           | —             | 1.416 |
| Socialista unionista e riformista . . . . .     | 1.005         | 2.718         | —             | — | —             | — | —            | —             | —            | —            | —            | —             | —     |
| Socialista indipendente . . . . .               | —             | —             | —             | — | —             | — | 99           | 734           | 47           | —            | —            | —             | —     |
| Repubblicano . . . . .                          | —             | —             | —             | — | —             | — | —            | —             | —            | —            | —            | —             | —     |
| Popolare . . . . .                              | 3.473         | 3.686         | 2.527         | — | 4.584         | — | 866          | 1.817         | 542          | 51           | —            | —             | 1.709 |
| Combattente . . . . .                           | —             | 1.150         | 4.105         | — | 3.204         | — | —            | 661           | —            | —            | —            | —             | 1.873 |
| Economico . . . . .                             | 2.358         | —             | —             | — | —             | — | —            | —             | —            | —            | —            | —             | 6.022 |
| Liberales democratico e radicale . . . . .      | 5.466         | 7.537         | 907           | — | 2.667         | — | 2.076        | 2.014         | 2.345        | 3.489        | 1.949        | —             | 3.429 |
| Repubblicano socialista e combattente . . . . . | —             | —             | —             | — | —             | — | —            | —             | —            | 119          | 45           | —             | —     |
| <b>Totale . . . . .</b>                         | <b>22.964</b> | <b>25.669</b> | <b>14.812</b> | — | <b>22.265</b> | — | <b>6.084</b> | <b>22.546</b> | <b>3.464</b> | <b>3.914</b> | <b>2.905</b> | <b>31.801</b> | —     |

*Elezioni del*

|  |               |               |               |   |               |            |               |               |               |              |              |               |        |
|--|---------------|---------------|---------------|---|---------------|------------|---------------|---------------|---------------|--------------|--------------|---------------|--------|
| Liberales . . . . .                                  | 6.877         | —             | —             | — | 6.481         | —          | —             | 1.318         | —             | —            | —            | —             | 13.497 |
| Liberales democratico . . . . .                      | 9.267         | —             | —             | — | —             | —          | —             | —             | —             | 2.335        | —            | —             | —      |
| Democratico sociale . . . . .                        | —             | —             | —             | — | —             | —          | —             | —             | —             | —            | —            | —             | —      |
| Democratico riformista . . . . .                     | —             | —             | —             | — | —             | —          | —             | —             | —             | —            | —            | —             | —      |
| Socialista ufficiale . . . . .                       | 2.351         | 1.254         | 4.774         | — | 2.338         | —          | 4.017         | 3.255         | 2.218         | 104          | 296          | 750           | —      |
| Socialista indipendente . . . . .                    | —             | 759           | —             | — | —             | —          | —             | —             | —             | —            | —            | —             | —      |
| Repubblicano . . . . .                               | —             | —             | —             | — | 928           | —          | 123           | 363           | 160           | —            | 46           | —             | —      |
| Popolare . . . . .                                   | 2.313         | 1.199         | 1.278         | — | 5.027         | —          | 599           | 1.191         | 1.071         | 7            | 80           | —             | 234    |
| Popolare dissidente e cristiani del lavoro . . . . . | —             | —             | —             | — | —             | —          | —             | —             | —             | —            | —            | —             | —      |
| Combattenti . . . . .                                | —             | —             | —             | — | —             | —          | —             | —             | —             | —            | —            | —             | —      |
| Blocchi nazionali . . . . .                          | 598           | 24.407        | 14.649        | — | 4.950         | 120        | 17.244        | 17.775        | 5.167         | 4.160        | 6.140        | —             | 540    |
| Economico . . . . .                                  | 208           | —             | —             | — | —             | —          | —             | —             | —             | —            | —            | —             | —      |
| Comunista . . . . .                                  | 41            | 71            | 6             | — | —             | 6          | 6             | 398           | 53            | —            | —            | —             | —      |
| Slavi e tedeschi . . . . .                           | —             | —             | —             | — | —             | 9          | —             | —             | —             | —            | —            | —             | —      |
| Fascista . . . . .                                   | —             | —             | —             | — | 1.411         | —          | —             | —             | —             | —            | —            | —             | —      |
| <b>Totale . . . . .</b>                              | <b>23.655</b> | <b>27.690</b> | <b>20.707</b> | — | <b>21.135</b> | <b>135</b> | <b>21.989</b> | <b>24.300</b> | <b>11.004</b> | <b>4.271</b> | <b>6.562</b> | <b>15.021</b> | —      |

(\*) Cfr. « Avvertenze alle tavole ». — (1) Dati relativi a 100 voti aggiunti in complesso riportati, in tutto il Regno, apagg. 118-119.

VOTI AGGIUNTI ATTRIBUITI AGLI ELETTI DISTINTI PER PARTITI POLITICI. \*

assoluti

| TIZIONI GEOGRAFICHE |        |              |               |         |               |                                    |          |                         |          |                            |          |                         |          |       |
|---------------------|--------|--------------|---------------|---------|---------------|------------------------------------|----------|-------------------------|----------|----------------------------|----------|-------------------------|----------|-------|
| Cam-<br>pania       | Puglie | Lu-<br>cania | Ca-<br>labrie | Sicilia | Sar-<br>degna | ITALIA<br>SETTEN-<br>TRIO-<br>NALE | %<br>(1) | ITALIA<br>CEN-<br>TRALE | %<br>(1) | ITALIA<br>MERI-<br>DIONALE | %<br>(1) | ITALIA<br>INSU-<br>LARE | %<br>(1) | REGNO |
| 14                  | 15     | 16           | 17            | 18      | 19            | 20                                 | 21       | 22                      | 23       | 24                         | 25       | 26                      | 27       | 28    |

*l'anno 1919 (2)*

|               |               |              |               |               |               |               |      |               |      |                |       |               |      |                |
|---------------|---------------|--------------|---------------|---------------|---------------|---------------|------|---------------|------|----------------|-------|---------------|------|----------------|
| —             | 3.597         | —            | 5.781         | 13.136        | 9.943         | 23.354        | 34,7 | 11.749        | 17,4 | 9.178          | 13,6  | 23.079        | 34,3 | 67.360         |
| 10.228        | 2.032         | —            | 8.076         | 13.464        | 2.393         | 9.277         | 16,5 | 3.014         | 5,4  | 28.072         | 49,9  | 15.857        | 28,2 | 56.220         |
| —             | —             | —            | 10.119        | 1.321         | 1.576         | —             | —    | 2.208         | 8,9  | 19.735         | 79,4  | 2.897         | 11,7 | 24.840         |
| 2.018         | 889           | —            | —             | —             | —             | 10.675        | 62,6 | 2.045         | 12,0 | 4.323          | 25,4  | —             | —    | 17.043         |
| —             | —             | —            | —             | 2.844         | —             | 3.723         | 56,7 | —             | —    | —              | —     | 2.844         | 43,3 | 6.567          |
| 1.150         | —             | —            | —             | —             | —             | —             | —    | —             | —    | 1.150          | 100,0 | —             | —    | 1.150          |
| —             | —             | —            | —             | —             | —             | 99            | 11,3 | 781           | 88,7 | —              | —     | —             | —    | 880            |
| 7.012         | 288           | —            | 2.119         | 3.709         | 2.034         | 15.136        | 44,0 | 2.410         | 7,0  | 11.128         | 32,3  | 5.743         | 16,7 | 34.417         |
| 9.151         | 2.974         | —            | 5.383         | 334           | 3.575         | 8.519         | 26,3 | 661           | 2,0  | 19.381         | 59,7  | 3.909         | 12,0 | 32.470         |
| 1.708         | —             | —            | —             | 2.377         | —             | 2.358         | 18,9 | —             | —    | 7.728          | 62,0  | 2.377         | 19,1 | 12.463         |
| 30.582        | 11.827        | 3.569        | 10.400        | 17.505        | —             | 18.653        | 17,6 | 9.797         | 9,3  | 59.807         | 56,5  | 17.505        | 16,6 | 105.762        |
| 3.659         | —             | —            | —             | 168           | —             | —             | —    | 164           | 4,1  | 3.659          | 91,7  | 168           | 4,2  | 3.991          |
| <b>65.506</b> | <b>21.607</b> | <b>3.569</b> | <b>41.673</b> | <b>54.858</b> | <b>19.521</b> | <b>91.794</b> | —    | <b>32.829</b> | —    | <b>164.161</b> | —     | <b>74.379</b> | —    | <b>363.163</b> |

*l'anno 1921 (2)*

|               |               |              |                |                |              |                |       |               |      |                |      |                |      |                |
|---------------|---------------|--------------|----------------|----------------|--------------|----------------|-------|---------------|------|----------------|------|----------------|------|----------------|
| —             | 2.442         | 1.083        | —              | 27.999         | —            | 13.358         | 22,4  | 1.318         | 2,2  | 17.022         | 28,5 | 27.999         | 46,9 | 59.697         |
| 35.064        | 5.602         | 1.554        | 89.904         | 17.873         | —            | 9.267          | 5,7   | 2.335         | 1,4  | 132.124        | 81,8 | 17.873         | 11,1 | 161.599        |
| 40.512        | —             | —            | —              | 68.114         | —            | —              | —     | —             | —    | 40.512         | 37,3 | 68.114         | 62,7 | 108.626        |
| 9.124         | —             | —            | —              | 7.396          | —            | —              | —     | —             | —    | 9.124          | 55,2 | 7.396          | 44,8 | 16.520         |
| 1.496         | 1.326         | 4            | 2.558          | 1.173          | 80           | 14.734         | 52,6  | 5.873         | 21,0 | 6.134          | 21,9 | 1.253          | 4,5  | 27.994         |
| —             | —             | —            | —              | —              | —            | 759            | 100,0 | —             | —    | —              | —    | —              | —    | 759            |
| —             | —             | —            | —              | —              | —            | 1.051          | 64,9  | 569           | 35,1 | —              | —    | —              | —    | 1.620          |
| 6.740         | 809           | —            | 8.893          | 5.725          | —            | 10.416         | 29,6  | 2.349         | 6,7  | 16.676         | 47,4 | 5.725          | 16,3 | 35.166         |
| —             | —             | —            | —              | —              | —            | —              | —     | —             | —    | —              | —    | —              | —    | —              |
| 1.589         | —             | —            | 9.012          | —              | 2.862        | —              | —     | —             | —    | 10.601         | 78,7 | 2.862          | 21,3 | 13.463         |
| —             | 14.168        | —            | —              | —              | 4.381        | 63.968         | 55,0  | 33.242        | 23,6 | 14.708         | 12,6 | 4.381          | 3,8  | 116.299        |
| 814           | —             | —            | —              | 4.890          | —            | 208            | 3,5   | —             | —    | 814            | 13,8 | 4.890          | 82,7 | 5.912          |
| —             | —             | —            | —              | —              | —            | 130            | 22,4  | 451           | 77,6 | —              | —    | —              | —    | 581            |
| —             | —             | —            | —              | —              | —            | 9              | 100,0 | —             | —    | —              | —    | —              | —    | 9              |
| 509           | —             | —            | —              | —              | —            | 1.411          | 73,5  | —             | —    | 509            | 26,5 | —              | —    | 1.920          |
| <b>95.843</b> | <b>24.347</b> | <b>2.641</b> | <b>110.367</b> | <b>133.170</b> | <b>7.323</b> | <b>115.311</b> | —     | <b>46.137</b> | —    | <b>248.224</b> | —    | <b>140.493</b> | —    | <b>550.165</b> |

dagli eletti di ciascun partito. — (2) Per la composizione dei Collegi negli anni 1919 e 1921 cfr. nota pari numero





**TAVOLE DELLE ELEZIONI AMMINISTRATIVE**

TAVOLA 52. — ELETTORI AMMINISTRATIVI

## A) Dati

| PROVINCIE<br>E<br>REGIONI<br>(*)   | SUFFRAGIO            |                |                |                |                |                |                |                |                |                |
|------------------------------------|----------------------|----------------|----------------|----------------|----------------|----------------|----------------|----------------|----------------|----------------|
|                                    | Legge 20 marzo 1865, |                |                |                |                |                |                |                |                |                |
|                                    | 1865                 | 1866           | 1867           | 1868           | 1869           | 1870           | 1871           | 1872           | 1873           | 1874           |
|                                    | 1                    | 2              | 3              | 4              | 5              | 6              | 7              | 8              | 9              | 10             |
| Alessandria . . . . .              | 59.331               | 61.591         | 62.914         | 63.261         | 62.942         | 63.903         | 65.370         | 67.300         | 68.827         | 70.270         |
| Cuneo . . . . .                    | 50.927               | 50.162         | 51.721         | 52.356         | 52.423         | 53.327         | 53.921         | 55.902         | 56.849         | 58.133         |
| Novara . . . . .                   | 59.429               | 60.484         | 60.328         | 59.784         | 59.376         | 59.381         | 61.459         | 62.743         | 62.720         | 65.037         |
| Torino . . . . .                   | 81.788               | 82.221         | 84.457         | 84.817         | 80.570         | 85.755         | 85.428         | 86.881         | 88.415         | 89.538         |
| <b>Piemonte . . . . .</b>          | <b>251.475</b>       | <b>254.458</b> | <b>259.420</b> | <b>260.218</b> | <b>255.311</b> | <b>262.366</b> | <b>266.178</b> | <b>272.826</b> | <b>276.811</b> | <b>282.978</b> |
| Genova . . . . .                   | 33.761               | 34.552         | 36.235         | 35.950         | 35.719         | 35.920         | 36.718         | 37.625         | 38.425         | 38.756         |
| Imperia (Porto Maurizio) . . . . . | 13.607               | 13.757         | 14.383         | 13.931         | 13.840         | 13.263         | 13.350         | 14.102         | 14.224         | 14.438         |
| <b>Liguria . . . . .</b>           | <b>47.368</b>        | <b>48.309</b>  | <b>50.618</b>  | <b>49.881</b>  | <b>49.559</b>  | <b>49.183</b>  | <b>50.068</b>  | <b>51.727</b>  | <b>52.649</b>  | <b>53.197</b>  |
| Bergamo . . . . .                  | 32.172               | 33.905         | 34.550         | 33.187         | 31.999         | 31.363         | 31.822         | 31.559         | 31.922         | 32.105         |
| Brescia . . . . .                  | 40.177               | 38.025         | 38.348         | 37.470         | 36.893         | 36.981         | 37.139         | 37.220         | 38.089         | 39.079         |
| Como . . . . .                     | 40.989               | 42.123         | 42.440         | 41.766         | 41.425         | 41.480         | 40.915         | 40.309         | 42.409         | 43.445         |
| Cremona . . . . .                  | 20.616               | 19.317         | 20.166         | 18.246         | 18.395         | 18.691         | 18.714         | 18.730         | 19.141         | 19.388         |
| Mantova . . . . .                  | —                    | 13.998         | 13.922         | 13.917         | 14.496         | 14.741         | 14.678         | 14.879         | 14.543         | 15.188         |
| Milano . . . . .                   | 45.747               | 50.089         | 51.418         | 49.340         | 46.117         | 45.470         | 45.028         | 45.378         | 45.465         | 46.164         |
| Pavia . . . . .                    | 29.811               | 31.625         | 31.707         | 31.064         | 30.947         | 31.121         | 31.101         | 31.786         | 33.215         | 33.164         |
| Sondrio . . . . .                  | 10.066               | 10.575         | 10.270         | 10.412         | 10.404         | 10.614         | 11.013         | 10.789         | 11.261         | 11.741         |
| <b>Lombardia . . . . .</b>         | <b>219.578</b>       | <b>239.657</b> | <b>242.891</b> | <b>235.402</b> | <b>230.876</b> | <b>230.461</b> | <b>230.410</b> | <b>230.653</b> | <b>236.045</b> | <b>240.274</b> |
| Belluno . . . . .                  | —                    | 9.757          | 9.994          | 9.902          | 9.508          | 9.643          | 9.707          | 9.936          | 10.355         | 10.718         |
| Padova . . . . .                   | —                    | 15.026         | 15.121         | 15.195         | 15.482         | 15.511         | 15.603         | 15.181         | 15.698         | 16.044         |
| Rovigo . . . . .                   | —                    | 8.958          | 8.878          | 8.856          | 8.986          | 9.452          | 9.762          | 9.751          | 10.053         | 10.442         |
| Treviso . . . . .                  | —                    | 18.028         | 17.732         | 16.893         | 17.190         | 17.323         | 17.122         | 17.062         | 17.432         | 17.675         |
| Udine . . . . .                    | —                    | 25.488         | 27.809         | 27.985         | 28.488         | 28.978         | 29.081         | 29.647         | 29.988         | 31.142         |
| Venezia . . . . .                  | —                    | 11.488         | 11.770         | 11.458         | 12.358         | 12.374         | 12.374         | 13.521         | 13.058         | —              |
| Verona . . . . .                   | —                    | 21.209         | 21.890         | 21.688         | 22.115         | 22.279         | 22.243         | 22.493         | 22.770         | 23.880         |
| Vicenza . . . . .                  | —                    | 20.529         | 21.179         | 20.631         | 20.604         | 20.906         | 21.324         | 21.561         | 22.030         | 22.042         |
| <b>Veneto . . . . .</b>            | <b>—</b>             | <b>130.483</b> | <b>134.373</b> | <b>132.668</b> | <b>134.731</b> | <b>136.728</b> | <b>137.216</b> | <b>137.845</b> | <b>141.847</b> | <b>145.001</b> |
| Bologna . . . . .                  | 16.647               | 17.842         | 18.877         | 16.964         | 18.904         | 20.160         | 20.615         | 20.089         | 20.333         | 20.087         |
| Ferrara . . . . .                  | 5.034                | 6.187          | 6.625          | 6.617          | 6.799          | 7.140          | 7.256          | 7.122          | 7.136          | 7.592          |
| Forlì . . . . .                    | 6.357                | 7.775          | 8.071          | 7.894          | 7.923          | 7.863          | 7.912          | 8.119          | 8.528          | 8.528          |
| Modena . . . . .                   | 9.703                | 11.005         | 11.231         | 10.712         | 10.776         | 10.819         | 10.916         | 11.113         | 11.404         | 11.502         |
| Parma . . . . .                    | 10.199               | 10.624         | 10.927         | 10.848         | 11.031         | 10.778         | 11.032         | 10.933         | 11.622         | 11.622         |
| Piacenza . . . . .                 | 7.968                | 8.791          | 8.994          | 9.238          | 8.723          | 8.959          | 8.924          | 8.964          | 9.199          | 9.272          |
| Ravenna . . . . .                  | 6.596                | 7.366          | 7.743          | 7.184          | 7.206          | 7.285          | 7.107          | 6.055          | 7.205          | 7.372          |
| Reggio nell'Emilia . . . . .       | 7.705                | 9.674          | 9.817          | 9.173          | 9.123          | 9.134          | 9.167          | 9.145          | 9.507          | 10.079         |
| <b>Emilia . . . . .</b>            | <b>70.209</b>        | <b>79.264</b>  | <b>82.285</b>  | <b>78.630</b>  | <b>80.485</b>  | <b>82.138</b>  | <b>82.829</b>  | <b>81.333</b>  | <b>84.230</b>  | <b>86.054</b>  |
| Arezzo . . . . .                   | 7.251                | 9.253          | 9.831          | 9.183          | 9.213          | 9.053          | 9.221          | 9.342          | 9.559          | 9.869          |
| Firenze . . . . .                  | 34.096               | 37.891         | 38.779         | 34.027         | 33.096         | 33.311         | 33.839         | 34.393         | 34.612         | 35.893         |
| Grosseto . . . . .                 | 4.033                | 4.488          | 4.826          | 4.441          | 4.653          | 4.570          | 4.869          | 5.185          | 5.070          | 5.412          |
| Livorno . . . . .                  | 4.319                | 7.307          | 7.120          | 7.088          | 6.673          | 6.073          | 5.763          | 5.360          | 5.542          | 5.513          |
| Luca . . . . .                     | 11.415               | 11.638         | 12.482         | 12.546         | 13.058         | 13.405         | 13.931         | 14.171         | 13.927         | 14.530         |
| Massa e Carrara . . . . .          | 5.085                | 5.834          | 6.023          | 5.906          | 6.479          | 6.799          | 7.019          | 7.232          | 7.542          | 7.542          |
| Pisa . . . . .                     | 10.753               | 13.620         | 15.022         | 14.605         | 14.424         | 14.874         | 15.384         | 15.845         | 16.041         | 15.718         |
| Siena . . . . .                    | 7.291                | 8.552          | 9.153          | 8.965          | 8.969          | 9.179          | 9.271          | 9.556          | 9.639          | 9.642          |
| <b>Toscana . . . . .</b>           | <b>84.243</b>        | <b>98.583</b>  | <b>103.236</b> | <b>96.761</b>  | <b>96.442</b>  | <b>96.944</b>  | <b>99.077</b>  | <b>100.871</b> | <b>101.622</b> | <b>104.119</b> |
| Ancona . . . . .                   | 7.436                | 9.466          | 10.275         | 9.523          | 9.491          | 9.928          | 9.962          | 10.167         | 10.479         | 10.747         |
| Ascoli Piceno . . . . .            | 7.829                | 8.304          | 8.345          | 7.799          | 7.729          | 8.100          | 8.437          | 8.717          | 9.151          | 9.485          |
| Macerata . . . . .                 | 7.945                | 8.679          | 8.929          | 8.826          | 8.917          | 9.016          | 9.566          | 9.944          | 10.536         | 10.967         |
| Pesaro e Urbino . . . . .          | 7.014                | 8.290          | 8.661          | 8.294          | 8.567          | 8.961          | 9.092          | 9.444          | 9.564          | 10.003         |
| <b>Marche . . . . .</b>            | <b>30.224</b>        | <b>34.739</b>  | <b>36.210</b>  | <b>34.442</b>  | <b>34.704</b>  | <b>36.005</b>  | <b>37.057</b>  | <b>38.272</b>  | <b>39.730</b>  | <b>41.202</b>  |

(\*) Cfr. «Avvertenze alle tavole». — (1) I dati degli anni 1889, 1895, 1898, 1905 e 1920 non comprendono gli elettori tenuti per i servizi dello Stato, delle Provincie e dei Comuni (cfr. Tav. 54 a pag. 155). Per gli anni 1911, 1914 e 1919, invece, quali sono stati desunti, detrarre questi ultimi (cfr. «Avvertenze alle tavole»). — (2) La diminuzione del numero degli elettori n. 286. — (3) Per l'anno 1905 il numero degli elettori iscritti si riferisce a 8.283 Comuni su 8.285. — (4) Per la Provincia di Firenze e di Pistoia le cui liste elettorali non erano state aggiornate.

## CON DIRITTO AL VOTO.

## assoluti \*

| RISTRETTO      | SUFFRAGIO ALLARGATO (1) |                |                |                |                |                |                |                |                |                |                                       |                  |                  |      |  |  |  |  |  |  |   |  |                                 |  |
|----------------|-------------------------|----------------|----------------|----------------|----------------|----------------|----------------|----------------|----------------|----------------|---------------------------------------|------------------|------------------|------|--|--|--|--|--|--|---|--|---------------------------------|--|
|                | N. 2248                 |                |                |                |                |                |                |                |                |                | Testo Unico 10 febbraio 1889, N. 5921 |                  |                  |      |  |  |  |  |  |  | Legg. 6-7-1912, N. 767 c. 19-6-1913, N. 640 |  | T. U. 2 settembre 1919, N. 1495 |  |
|                | 1875                    | 1876           | 1877           | 1878           | 1883           | 1887           | 1889 (2)       | 1895 (2)       | 1898 (2)       | 1905 (2)       | 1911                                  | 1914             | 1919             | 1920 |  |  |  |  |  |  |   |  |                                 |  |
|                | 12                      | 13             | 14             | 15             | 16             | 17             | 18             | 19             | 20             | 21             | 22                                    | 23               | 24               | 25   |  |  |  |  |  |  |   |  |                                 |  |
| 73.275         | 76.312                  | 78.777         | 78.702         | 93.104         | 104.416        | 154.456        | 142.890        | 150.467        | 169.390        | 191.078        | 263.560                               | 301.791          | 300.842          |      |  |  |  |  |  |  |   |  |                                 |  |
| 53.623         | 63.349                  | 64.946         | 66.028         | 70.307         | 74.533         | 110.628        | 99.200         | 86.952         | 100.672        | 113.358        | 199.182                               | 232.034          | 228.254          |      |  |  |  |  |  |  |   |  |                                 |  |
| 66.867         | 70.465                  | 72.826         | 73.249         | 77.084         | 84.220         | 130.007        | 139.220        | 135.913        | 149.638        | 166.961        | 248.034                               | 279.137          | 281.833          |      |  |  |  |  |  |  |   |  |                                 |  |
| 91.933         | 95.419                  | 98.891         | 91.946         | 113.342        | 118.136        | 188.433        | 119.121        | 125.682        | 158.305        | 192.120        | 356.798                               | 423.104          | 433.162          |      |  |  |  |  |  |  |   |  |                                 |  |
| <b>291.748</b> | <b>305.545</b>          | <b>315.440</b> | <b>309.925</b> | <b>353.837</b> | <b>381.305</b> | <b>583.524</b> | <b>489.431</b> | <b>499.014</b> | <b>578.005</b> | <b>663.517</b> | <b>1.067.574</b>                      | <b>1.236.066</b> | <b>1.244.091</b> |      |  |  |  |  |  |  |   |  |                                 |  |
| 41.984         | 45.203                  | 50.581         | 62.853         | 62.285         | 64.618         | 112.015        | 114.145        | 114.016        | 131.962        | 160.014        | 302.139                               | 372.398          | 370.224          |      |  |  |  |  |  |  |   |  |                                 |  |
| 15.115         | 17.012                  | 17.626         | 17.387         | 19.608         | 21.089         | 35.303         | 25.124         | 26.401         | 31.304         | 36.447         | 51.379                                | 57.948           | 59.601           |      |  |  |  |  |  |  |   |  |                                 |  |
| <b>57.099</b>  | <b>62.215</b>           | <b>68.207</b>  | <b>80.240</b>  | <b>81.893</b>  | <b>85.707</b>  | <b>147.318</b> | <b>139.269</b> | <b>140.417</b> | <b>163.266</b> | <b>196.461</b> | <b>353.518</b>                        | <b>430.346</b>   | <b>429.825</b>   |      |  |  |  |  |  |  |   |  |                                 |  |
| 32.723         | 33.656                  | 34.985         | 35.334         | 37.943         | 40.290         | 63.704         | 53.350         | 51.075         | 55.468         | 59.920         | 132.726                               | 157.281          | 155.234          |      |  |  |  |  |  |  |   |  |                                 |  |
| 40.439         | 42.022                  | 43.121         | 42.433         | 43.848         | 44.675         | 70.406         | 55.758         | 57.185         | 62.353         | 73.344         | 158.640                               | 182.436          | 184.383          |      |  |  |  |  |  |  |   |  |                                 |  |
| 44.730         | 46.504                  | 50.097         | 51.888         | 58.056         | 62.985         | 94.345         | 91.657         | 90.941         | 103.133        | 115.954        | 228.088                               | 222.722          | 222.722          |      |  |  |  |  |  |  |   |  |                                 |  |
| 19.640         | 19.685                  | 19.970         | 20.260         | 21.705         | 22.543         | 37.347         | 37.544         | 37.344         | 42.300         | 47.599         | 96.027                                | 113.554          | 109.974          |      |  |  |  |  |  |  |   |  |                                 |  |
| 15.823         | 16.479                  | 16.937         | 16.683         | 18.284         | 19.317         | 31.495         | 28.162         | 29.019         | 41.393         | 54.829         | 99.194                                | 115.432          | 116.089          |      |  |  |  |  |  |  |   |  |                                 |  |
| 47.525         | 49.539                  | 50.434         | 53.048         | 63.725         | 72.258         | 121.459        | 123.231        | 133.389        | 155.687        | 187.572        | 420.388                               | 523.356          | 532.869          |      |  |  |  |  |  |  |   |  |                                 |  |
| 34.074         | 34.897                  | 35.839         | 36.050         | 39.968         | 42.843         | 64.397         | 60.688         | 61.210         | 71.296         | 81.513         | 150.996                               | 178.443          | 174.998          |      |  |  |  |  |  |  |   |  |                                 |  |
| 12.290         | 13.423                  | 13.909         | 14.449         | 16.286         | 17.868         | 25.163         | 25.370         | 24.959         | 25.976         | 28.428         | 45.218                                | 50.826           | 49.019           |      |  |  |  |  |  |  |   |  |                                 |  |
| <b>247.244</b> | <b>256.205</b>          | <b>265.301</b> | <b>270.145</b> | <b>304.815</b> | <b>322.749</b> | <b>508.316</b> | <b>475.760</b> | <b>485.122</b> | <b>557.606</b> | <b>648.799</b> | <b>1.299.059</b>                      | <b>1.549.416</b> | <b>1.545.288</b> |      |  |  |  |  |  |  |   |  |                                 |  |
| 11.619         | 12.503                  | 13.247         | 13.116         | 14.656         | 15.287         | 29.067         | 27.389         | 26.586         | 29.253         | 32.711         | 68.049                                | 79.453           | 78.109           |      |  |  |  |  |  |  |   |  |                                 |  |
| 16.399         | 16.932                  | 17.693         | 17.757         | 19.498         | 20.580         | 36.592         | 32.836         | 33.652         | 42.123         | 51.789         | 127.307                               | 155.758          | 151.155          |      |  |  |  |  |  |  |   |  |                                 |  |
| 11.005         | 11.373                  | 11.723         | 11.812         | 13.348         | 13.937         | 23.568         | 20.198         | 26.034         | 31.074         | 36.695         | 81.031                                | 79.833           | 79.833           |      |  |  |  |  |  |  |   |  |                                 |  |
| 18.330         | 18.816                  | 18.804         | 19.712         | 21.152         | 22.592         | 44.036         | 29.416         | 31.226         | 37.376         | 44.822         | 125.321                               | 151.196          | 145.218          |      |  |  |  |  |  |  |   |  |                                 |  |
| 32.379         | 34.170                  | 36.217         | 37.066         | 40.738         | 43.978         | 74.223         | 55.413         | 58.527         | 70.600         | 85.483         | 192.969                               | 226.965          | 214.990          |      |  |  |  |  |  |  |   |  |                                 |  |
| 13.337         | 14.048                  | 15.199         | 15.487         | 16.487         | 16.280         | 29.723         | 35.790         | 40.032         | 45.453         | 51.285         | 118.285                               | 145.277          | 139.582          |      |  |  |  |  |  |  |   |  |                                 |  |
| 24.852         | 26.544                  | 28.298         | 28.338         | 31.368         | 32.236         | 53.603         | 49.153         | 50.860         | 59.068         | 52.883         | 130.007                               | 155.018          | 152.710          |      |  |  |  |  |  |  |   |  |                                 |  |
| 22.769         | 23.940                  | 24.676         | 25.525         | 28.489         | 30.829         | 48.998         | 44.487         | 46.448         | 53.267         | 66.243         | 134.857                               | 162.709          | 160.637          |      |  |  |  |  |  |  |   |  |                                 |  |
| <b>150.690</b> | <b>158.326</b>          | <b>165.857</b> | <b>168.813</b> | <b>185.736</b> | <b>195.719</b> | <b>339.810</b> | <b>293.953</b> | <b>303.851</b> | <b>357.753</b> | <b>410.458</b> | <b>963.490</b>                        | <b>1.157.407</b> | <b>1.122.224</b> |      |  |  |  |  |  |  |   |  |                                 |  |
| 20.111         | 20.932                  | 21.897         | 22.471         | 25.769         | 29.037         | 55.085         | 52.824         | 54.680         | 66.867         | 81.726         | 164.433                               | 192.604          | 187.096          |      |  |  |  |  |  |  |   |  |                                 |  |
| 7.579          |                         |                |                |                |                |                |                |                |                |                |                                       |                  |                  |      |  |  |  |  |  |  |   |  |                                 |  |

Segue TAVOLA 52. — ELETTORI AMMINISTRATIVI

A) Dati

Table with columns for PROVINCE E REGIONI (\*), SUFFRAGIO, and Legge 20 marzo 1865. Rows include Umbria, Lazio, Campania, Puglia, Sicilia, Sardegna, Italia Settentrionale, etc.

CON DIRITTO AL VOTO.

assoluti \*

Table with columns for RISTRETTO, SUFFRAGIO ALLARGATO (1), and various years from 1875 to 1920. Rows include data for various regions and the total Regno.

(\*). (1), (2), (3), Cfr. note pari segno e numero a pagg. 146-147.



## Segue TAVOLA 52. — ELETTORI AMMINISTRATIVI

## B) Dati relativi a

| PROVINCIE E REGIONI<br>(**) | SUFFRAGIO            |            |            |            |            |            |            |            |            |            |
|-----------------------------|----------------------|------------|------------|------------|------------|------------|------------|------------|------------|------------|
|                             | Legge 20 marzo 1865. |            |            |            |            |            |            |            |            |            |
|                             | 1865                 | 1866       | 1867       | 1868       | 1869       | 1870       | 1871       | 1872       | 1873       | 1874       |
| Alessandria                 | 8,7                  | 9,0        | 9,1        | 9,1        | 9,0        | 9,1        | 9,2        | 9,4        | 9,6        | 9,8        |
| Cuneo                       | 8,0                  | 7,9        | 8,1        | 8,1        | 8,1        | 8,3        | 8,3        | 8,6        | 8,7        | 8,9        |
| Novara                      | 9,5                  | 9,6        | 9,5        | 9,4        | 9,2        | 9,2        | 9,4        | 9,5        | 9,5        | 9,7        |
| Torino                      | 8,4                  | 8,4        | 8,6        | 8,6        | 8,1        | 8,6        | 8,5        | 8,6        | 8,7        | 8,8        |
| <b>Piemonte</b>             | <b>8,6</b>           | <b>8,7</b> | <b>8,8</b> | <b>8,8</b> | <b>8,6</b> | <b>8,8</b> | <b>8,8</b> | <b>9,0</b> | <b>9,1</b> | <b>9,2</b> |
| Genova                      | 4,8                  | 4,8        | 5,0        | 5,0        | 4,9        | 4,9        | 5,0        | 5,0        | 5,1        | 5,1        |
| Imperia (Porto Maurizio)    | 10,4                 | 10,5       | 11,0       | 10,6       | 10,5       | 10,0       | 10,1       | 10,6       | 10,6       | 10,7       |
| <b>Liguria</b>              | <b>5,6</b>           | <b>5,7</b> | <b>5,9</b> | <b>5,8</b> | <b>5,7</b> | <b>5,7</b> | <b>5,7</b> | <b>5,9</b> | <b>6,0</b> | <b>6,0</b> |
| Bergamo                     | 8,7                  | 9,1        | 9,2        | 8,8        | 8,5        | 8,3        | 8,3        | 8,2        | 8,3        | 8,3        |
| Brescia                     | 7,4                  | 7,5        | 7,5        | 8,2        | 8,0        | 8,0        | 8,0        | 8,2        | 8,2        | 8,4        |
| Como                        | 8,4                  | 8,6        | 8,6        | 8,4        | 8,3        | 8,3        | 8,1        | 7,9        | 8,3        | 8,4        |
| Cremona                     | 5,8                  | 5,4        | 5,7        | 6,1        | 6,1        | 6,2        | 6,1        | 6,1        | 6,3        | 6,4        |
| Mantova                     | —                    | 8,0        | 8,0        | 4,8        | 5,0        | 5,0        | 5,0        | 5,1        | 4,9        | 5,1        |
| Milano                      | 4,6                  | 5,0        | 5,1        | 4,9        | 4,6        | 4,5        | 4,4        | 4,4        | 4,4        | 4,4        |
| Pavia                       | 6,8                  | 7,1        | 7,1        | 6,9        | 6,8        | 6,8        | 6,7        | 6,9        | 7,1        | 7,1        |
| Sondrio                     | 8,9                  | 9,3        | 9,0        | 9,1        | 9,0        | 9,1        | 9,4        | 9,1        | 9,5        | 9,8        |
| <b>Lombardia</b>            | <b>6,4</b>           | <b>6,9</b> | <b>7,0</b> | <b>6,7</b> | <b>6,6</b> | <b>6,5</b> | <b>6,5</b> | <b>6,5</b> | <b>6,6</b> | <b>6,7</b> |
| Belluno                     | —                    | 5,4        | 5,5        | 5,4        | 5,1        | 5,1        | 5,1        | 5,2        | 5,4        | 5,6        |
| Padova                      | —                    | 4,4        | 4,4        | 4,4        | 4,4        | 4,4        | 4,3        | 4,1        | 4,2        | 4,3        |
| Rovigo                      | —                    | 4,6        | 4,6        | 4,5        | 4,5        | 4,7        | 4,8        | 4,8        | 4,9        | 5,0        |
| Treviso                     | —                    | 5,3        | 5,2        | 4,9        | 4,9        | 4,9        | 4,8        | 4,7        | 4,8        | 4,8        |
| Udine                       | —                    | 5,3        | 5,8        | 5,7        | 5,8        | 5,8        | 5,7        | 5,8        | 5,9        | 6,1        |
| Venezia                     | —                    | 3,6        | 3,6        | 3,5        | 3,7        | 3,8        | 3,6        | 3,6        | 3,9        | 3,8        |
| Verona                      | —                    | 6,1        | 6,3        | 6,2        | 6,2        | 6,2        | 6,0        | 6,1        | 6,1        | 6,3        |
| Vicenza                     | —                    | 5,8        | 6,0        | 5,8        | 5,7        | 5,8        | 5,8        | 5,8        | 5,9        | 5,8        |
| <b>Veneto</b>               | <b>—</b>             | <b>5,1</b> | <b>5,2</b> | <b>5,1</b> | <b>5,1</b> | <b>5,2</b> | <b>5,1</b> | <b>5,1</b> | <b>5,2</b> | <b>5,3</b> |
| Bologna                     | 3,9                  | 4,1        | 4,4        | 3,9        | 4,4        | 4,6        | 4,5        | 4,5        | 4,5        | 4,5        |
| Ferrara                     | 2,4                  | 3,0        | 3,2        | 3,1        | 3,2        | 3,3        | 3,4        | 3,3        | 3,3        | 3,5        |
| Forlì                       | 2,8                  | 3,3        | 3,5        | 3,4        | 3,3        | 3,1        | 3,2        | 3,3        | 3,3        | 3,5        |
| Modena                      | 3,5                  | 4,0        | 4,0        | 3,8        | 3,8        | 3,8        | 3,8        | 3,9        | 4,0        | 4,0        |
| Parma                       | 3,8                  | 4,0        | 4,1        | 4,0        | 4,1        | 4,0        | 4,1        | 4,0        | 4,1        | 4,2        |
| Piacenza                    | 3,6                  | 3,9        | 4,0        | 4,1        | 3,8        | 3,9        | 3,8        | 3,9        | 4,0        | 4,0        |
| Ravenna                     | 3,1                  | 3,4        | 3,6        | 3,3        | 3,3        | 3,3        | 3,2        | 2,7        | 3,2        | 3,3        |
| Reggio nell'Emilia          | 3,2                  | 4,0        | 4,0        | 3,7        | 3,7        | 3,7        | 3,7        | 3,7        | 3,8        | 4,0        |
| <b>Emilia</b>               | <b>3,4</b>           | <b>3,8</b> | <b>3,9</b> | <b>3,7</b> | <b>3,8</b> | <b>3,8</b> | <b>3,8</b> | <b>3,7</b> | <b>3,9</b> | <b>3,9</b> |
| Arezzo                      | 3,1                  | 4,0        | 4,2        | 3,9        | 3,9        | 3,8        | 3,8        | 3,9        | 4,0        | 4,1        |
| Firenze                     | 4,7                  | 5,2        | 5,2        | 4,5        | 4,4        | 4,3        | 4,3        | 4,4        | 4,4        | 4,5        |
| Grosseto                    | 4,3                  | 4,7        | 5,1        | 4,7        | 4,9        | 4,8        | 5,0        | 5,3        | 5,2        | 5,5        |
| Livorno                     | 3,7                  | 6,2        | 6,0        | 6,0        | 5,6        | 5,1        | 4,8        | 4,5        | 4,6        | 4,6        |
| Lucca                       | 4,1                  | 4,2        | 4,4        | 4,4        | 4,6        | 4,7        | 4,8        | 4,8        | 4,7        | 4,9        |
| Massa e Carrara             | 3,2                  | 3,7        | 3,7        | 3,6        | 3,8        | 3,9        | 4,0        | 4,1        | 4,2        | 4,3        |
| Pisa                        | 4,3                  | 5,4        | 5,9        | 5,7        | 5,6        | 5,7        | 5,8        | 5,9        | 6,0        | 5,8        |
| Siena                       | 3,6                  | 4,3        | 4,5        | 4,4        | 4,4        | 4,5        | 4,5        | 4,6        | 4,7        | 4,7        |
| <b>Toscana</b>              | <b>4,1</b>           | <b>4,8</b> | <b>4,9</b> | <b>4,6</b> | <b>4,5</b> | <b>4,5</b> | <b>4,6</b> | <b>4,6</b> | <b>4,6</b> | <b>4,7</b> |
| Ancona                      | 2,8                  | 3,5        | 3,8        | 3,5        | 3,5        | 3,6        | 3,6        | 3,7        | 3,8        | 3,9        |
| Ascoli Piceno               | 3,8                  | 4,0        | 4,0        | 3,7        | 3,7        | 3,8        | 4,0        | 4,1        | 4,3        | 4,4        |
| Macerata                    | 3,3                  | 3,5        | 3,6        | 3,8        | 3,6        | 3,6        | 3,8        | 4,0        | 4,2        | 4,4        |
| Pesaro e Urbino             | 3,3                  | 3,9        | 4,1        | 3,9        | 4,0        | 4,1        | 4,1        | 4,3        | 4,3        | 4,5        |
| <b>Marche</b>               | <b>3,3</b>           | <b>3,7</b> | <b>3,9</b> | <b>3,7</b> | <b>3,7</b> | <b>3,8</b> | <b>3,9</b> | <b>4,0</b> | <b>4,1</b> | <b>4,3</b> |
| <b>Umbria (Perugia)</b>     | <b>3,3</b>           | <b>3,9</b> | <b>4,0</b> | <b>3,4</b> | <b>3,6</b> | <b>3,9</b> | <b>4,0</b> | <b>4,1</b> | <b>4,3</b> | <b>4,3</b> |

(\*) Per il periodo 1865-1914 la popolazione residente degli anni compresi fra due censimenti consecutivi è stata calcolata mediante la formula esponenziale  $P_t = P_0 e^{it}$  in cui  $P_0$  e  $P_t$  = Popolazione alla data di due censimenti consecutivi;  $i$  = saggio medio di variazione (incognita);  $t$  = numero di anni compresi fra due censimenti;  $e$  = base dei logaritmi neperiani. La popolazione del 1919 è stata calcolata in base ai dati del censimento del 1921 e a quelli del movimento demografico verificatosi fra il 1919 (31 dicembre) e il 1921 (1° dicembre). — (\*\*) Cfr. « Avvertenze alle tavole ». — (1), (2), (3), (4), Cfr. note pari numero a pagg. 146-147.

## CON DIRITTO AL VOTO.

## 100 abitanti residenti \*

| RISTRETTO | SUFFRAGIO ALLARGATO (1) |      |      |      |      |      |                                       |         |         |         |      |  |      |                                 |  |
|-----------|-------------------------|------|------|------|------|------|---------------------------------------|---------|---------|---------|------|--|------|---------------------------------|--|
|           | N. 2248                 |      |      |      |      |      | Testo Unico 10 febbraio 1889, N. 5921 |         |         |         |      | Leggi 6 luglio 1912, N. 767 e 19 giugno 1913, N. 640 |      | T. U. 2 settembre 1919, N. 1495 |  |
|           | 1875                    | 1876 | 1877 | 1878 | 1883 | 1887 | 1889(2)                               | 1895(2) | 1898(2) | 1905(3) | 1911 | 1914   | 1919 | 1920                            |  |
| 12        | 13                      | 14   | 15   | 16   | 17   | 18   | 19                                    | 20      | 21      | 22      | 23   | 24   | 25   |                                 |  |
| 10,1      | 10,5                    | 10,8 | 10,7 | 12,3 | 13,6 | 19,9 | 17,8                                  | 18,5    | 20,6    | 23,3    | 32,2 | 37,6   | 37,3 |                                 |  |
| 9,1       | 9,6                     | 9,9  | 10,0 | 10,6 | 11,2 | 16,6 | 13,3                                  | 13,0    | 15,0    | 16,8    | 29,5 | 35,0   | 34,3 |                                 |  |
| 9,9       | 10,4                    | 10,7 | 10,7 | 10,9 | 11,7 | 17,8 | 18,5                                  | 18,0    | 19,4    | 21,4    | 31,5 | 36,2   | 36,5 |                                 |  |
| 9,0       | 9,2                     | 9,5  | 8,8  | 10,6 | 10,8 | 17,2 | 10,6                                  | 11,1    | 13,4    | 15,7    | 28,6 | 33,2   | 33,7 |                                 |  |
| 9,5       | 9,9                     | 10,1 | 9,9  | 11,0 | 11,7 | 17,8 | 14,7                                  | 14,8    | 16,8    | 19,0    | 30,2 | 35,2   | 35,3 |                                 |  |
| 5,5       | 5,9                     | 6,6  | 8,1  | 7,8  | 7,8  | 13,3 | 12,9                                  | 12,6    | 13,5    | 15,4    | 28,2 | 32,7   | 31,7 |                                 |  |
| 11,2      | 12,5                    | 12,9 | 12,7 | 14,1 | 15,0 | 25,0 | 17,6                                  | 18,3    | 21,0    | 23,5    | 32,5 | 37,5   | 38,4 |                                 |  |
| 6,4       | 6,9                     | 7,5  | 8,8  | 8,7  | 8,8  | 15,0 | 13,6                                  | 13,4    | 14,4    | 16,4    | 28,7 | 33,2   | 32,5 |                                 |  |
| 8,4       | 8,6                     | 8,9  | 8,9  | 9,3  | 9,5  | 14,9 | 11,9                                  | 11,2    | 11,1    | 11,1    | 23,8 | 27,8   | 27,1 |                                 |  |
| 8,7       | 9,0                     | 9,2  | 9,0  | 9,1  | 9,0  | 14,0 | 10,7                                  | 10,8    | 10,9    | 12,0    | 25,2 | 28,1   | 28,2 |                                 |  |
| 8,6       | 8,9                     | 9,6  | 9,9  | 10,7 | 11,4 | 16,9 | 15,9                                  | 15,5    | 16,6    | 17,8    | 29,4 | 34,8   | 33,7 |                                 |  |
| 6,4       | 6,5                     | 6,6  | 6,6  | 7,1  | 7,2  | 11,9 | 11,7                                  | 11,5    | 12,4    | 13,5    | 26,6 | 31,8   | 30,7 |                                 |  |
| 5,3       | 5,6                     | 5,7  | 5,6  | 6,1  | 6,3  | 10,3 | 9,0                                   | 9,3     | 12,5    | 15,5    | 27,3 | 30,8   | 30,9 |                                 |  |
| 4,5       | 4,6                     | 4,7  | 4,9  | 5,9  | 5,9  | 9,8  | 9,2                                   | 9,7     | 9,9     | 10,8    | 23,2 | 28,0   | 28,2 |                                 |  |
| 7,3       | 7,4                     | 7,6  | 7,6  | 8,3  | 8,8  | 13,2 | 12,2                                  | 12,2    | 14,0    | 15,7    | 28,9 | 35,1   | 34,5 |                                 |  |
| 10,2      | 11,1                    | 11,4 | 11,8 | 13,0 | 14,1 | 19,7 | 19,6                                  | 19,2    | 19,2    | 20,2    | 31,5 | 35,9   | 34,4 |                                 |  |
| 6,8       | 7,0                     | 7,2  | 7,3  | 8,0  | 8,2  | 12,8 | 11,5                                  | 11,5    | 12,2    | 13,2    | 25,7 | 30,2   | 29,9 |                                 |  |
| 6,0       | 6,5                     | 6,8  | 6,8  | 7,4  | 7,6  | 14,3 | 13,1                                  | 12,6    | 13,1    | 13,9    | 28,2 | 32,5   | 31,2 |                                 |  |
| 4,3       | 4,5                     | 4,6  | 4,6  | 4,8  | 4,8  | 5,0  | 8,8                                   | 7,6     | 7,7     | 8,8     | 23,2 | 27,1   | 25,9 |                                 |  |
| 5,3       | 5,4                     | 5,5  | 5,5  | 5,5  | 6,1  | 6,3  | 10,7                                  | 8,8     | 9,1     | 10,9    | 24,6 | 28,7   | 27,9 |                                 |  |
| 5,0       | 5,1                     | 5,1  | 5,3  | 5,5  | 5,8  | 11,1 | 7,2                                   | 7,6     | 8,2     | 8,8     | 23,7 | 27,8   | 26,4 |                                 |  |
| 6,3       | 6,6                     | 7,0  | 7,1  | 7,6  | 7,9  | 13,2 | 9,4                                   | 9,8     | 10,6    | 11,8    | 25,6 | 30,0   | 27,9 |                                 |  |
| 3,8       | 4,0                     | 4,3  | 4,4  | 4,6  | 4,4  | 8,0  | 9,3                                   | 9,3     | 9,3     | 9,7     | 24,5 | 29,2   | 27,5 |                                 |  |
| 6,6       | 7,0                     | 7,4  | 7,3  | 7,9  | 8,0  | 13,1 | 11,8                                  | 12,0    | 13,0    | 10,9    | 25,9 | 29,5   | 29,0 |                                 |  |
| 6,0       | 6,2                     | 6,4  | 6,5  | 7,0  | 7,4  | 11,6 | 10,2                                  | 10,4    | 11,0    | 12,7    | 25,1 | 29,4   | 28,8 |                                 |  |
| 5,4       | 5,7                     | 5,9  | 6,0  | 6,4  | 6,6  | 11,3 | 9,5                                   | 9,7     | 10,4    | 11,0    | 24,9 | 29,1   | 27,8 |                                 |  |
| 4,4       | 4,6                     | 4,8  | 4,9  | 5,5  | 6,0  | 11,2 | 10,3                                  | 10,5    | 12,3    | 13,9    | 27,8 | 30,3   | 29,4 |                                 |  |
| 3,4       | 3,7                     | 3,5  | 3,6  | 3,9  | 3,8  | 8,8  | 6,2                                   | 6,6     | 8,5     | 10,0    | 23,8 | 27,6   | 27,1 |                                 |  |
| 3,7       | 3,7                     | 3,9  | 3,9  | 4,5  | 4,5  | 8,0  | 7,1                                   | 7,7     | 9,1     | 9,8     | 27,4 | 30,9   | 30,0 |                                 |  |
| 4,0       | 4,2                     | 4,2  | 4,2  | 4,3  | 4,9  | 9,7  | 7,5                                   | 7,6     | 9,2     | 11,1    | 26,7 | 30,8   | 29,8 |                                 |  |
| 4,4       | 5,4                     | 5,1  | 5,2  | 5,7  | 6,0  | 9,5  | 6,9                                   | 7,9     | 10,1    | 12,0    | 28,3 | 31,9   | 31,3 |                                 |  |
| 4,1       | 4,4                     | 4,5  | 4,2  | 5,0  | 5,2  | 8,4  | 7,5                                   | 8,0     | 9,2     | 10,0    | 27,1 | 32,0   | 31,5 |                                 |  |
| 3,4       | 3,7                     | 3,9  | 4,0  | 4,1  | 4,3  | 9,7  | 10,0                                  | 11,1    | 11,8    | 14,3    | 28,6 | 34,3   | 32,5 |                                 |  |
| 4,1       | 4,2                     | 4,6  | 4,7  | 5,1  | 5,2  | 10,6 | 9,7                                   | 10,1    | 12,9    | 15,9    | 27,5 | 31,4   | 28,7 |                                 |  |
| 4,0       | 4,3                     | 4,4  | 4,4  | 4,9  | 5,1  | 9,7  | 8,4                                   | 8,8     | 10,5    | 12,3    | 27,2 | 31,0   | 29,9 |                                 |  |
| 4,2       | 4,4                     | 4,4  | 4,5  | 4,9  | 5,1  | 9,5  | 9,6                                   | 9,6     | 10,3    | 11,2    | 27,9 | 32,3   | 31,3 |                                 |  |
| 4,7       | 4,8                     | 5,0  | 5,0  | 5,5  | 5,5  | 10,2 | 8,8                                   | 8,7     | 10,0    | 11,5    | 27,5 | 32,5   | 31,2 |                                 |  |
| 5,3       | 5,9                     | 6,3  | 5,4  | 6,5  | 6,7  | 10,6 | 8,7                                   | 8,9     | 9,3     | 10,8    | 27,1 | 32,1   | 31,4 |                                 |  |
| 4,0       | 4,5                     | 4,6  | 4,7  | 5,2  | 6,8  | 14,7 | 13,6                                  | 14,1    | 14,3    | 14,7    | 25,9 | 29,8   | 28,0 |                                 |  |
| 5,4       | 5,8                     | 5,9  | 5,7  | 6,3  | 6,5  | 12,3 | 10,9                                  | 11,1    | 11,6    | 13,1    | 29,3 | 34,8   | 32,5 |                                 |  |
| 4,5       | 4,7                     | 5,0  | 5,2  | 5,5  | 6,2  | 9,7  | 10,7                                  | 10,9    | 12,3    | 13,5    | 27,3 | 32,1   | 31,6 |                                 |  |
| 5,3       | 5,9                     | 6,1  | 6,1  | 6,2  | 6,4  | 11,9 | 9,1                                   | 9,1     | 10,4    | 11,8    | 27,0 | 32,6   | 34,5 |                                 |  |
| 4,8       | 4,9                     | 5,0  | 5,1  | 5,4  | 5,5  | 9,3  | 8,6                                   | 8,3     | 8,7     | 9,6     | 28,9 | 33,0   | 32,3 |                                 |  |
| 4,8       | 5,0                     | 5,2  | 5,2  | 5,7  | 5,9  | 10,7 | 9,6                                   | 9,6     | 10,5    | 11,8    | 27,7 | 32,6   | 31,7 |                                 |  |
| 4,0       | 4,2                     | 4,6  | 4,7  | 5,2  | 5,8  | 10,0 | 9,2                                   | 9,1     | 10,0    | 11,6    | 26,1 | 32,1   | 30,8 |                                 |  |
| 4,7       | 5,0                     | 5,2  | 5,3  | 6,2  | 6,5  | 9,7  | 6,8                                   | 7,3     | 8,2     | 9,7     | 26,1 | 32,1   | 30,8 |                                 |  |
| 4,6       | 4,7                     | 4,7  | 4,8  | 5,5  | 5,6  | 10,2 | 7,6                                   | 7,9     | 9,1     | 10,5    | 27,9 | 33,0   | 32,3 |                                 |  |
| 4,6       | 4,7                     | 4,9  | 5,0  | 5,4  | 5,7  | 8,7  | 7,2                                   | 7,5     | 8,1     | 9,1     | 26,8 | 31,9   | 30,8 |                                 |  |
| 4,5       | 4,6                     | 4,8  | 4,9  | 5,5  | 5,9  | 9,7  | 7,8                                   | 8,0     | 8,9     | 10,3    | 26,7 | 32,3   | 31,2 |                                 |  |
| 4,5       | 4,7                     | 4,6  | 5,0  | 5,5  | 5,6  | 9,4  | 9,                                    |         |         |         |      |  |      |                                 |  |

Segue TAVOLA 52. — ELETTORI AMMINISTRATIVI  
B) Dati relativi a

| PROVINCIE E REGIONI<br>(**) | SUFFRAGIO            |      |      |      |      |      |      |      |      |      |
|-----------------------------|----------------------|------|------|------|------|------|------|------|------|------|
|                             | Legge 20 marzo 1865. |      |      |      |      |      |      |      |      |      |
|                             | 1865                 | 1866 | 1867 | 1868 | 1869 | 1870 | 1871 | 1872 | 1873 | 1874 |
| 1                           | 2                    | 3    | 4    | 5    | 6    | 7    | 8    | 9    | 10   | 11   |
| Lazio (Roma)                | —                    | —    | —    | —    | —    | 3,4  | 3,5  | 4,8  | 5,2  | 5,4  |
| Campobasso                  | 3,0                  | 3,1  | 3,3  | 3,3  | 3,4  | 3,4  | 3,6  | 3,7  | 3,8  | 3,8  |
| Chieti                      | 2,7                  | 2,9  | 3,0  | 3,1  | 3,1  | 3,2  | 3,3  | 3,4  | 3,6  | 3,6  |
| L'Aquila                    | 3,5                  | 3,7  | 3,9  | 3,9  | 3,9  | 4,0  | 4,1  | 4,1  | 4,2  | 4,5  |
| Teramo                      | 2,2                  | 2,3  | 2,4  | 2,5  | 2,5  | 2,7  | 2,8  | 3,0  | 3,1  | 3,4  |
| Abruzzi e Molise            | 2,9                  | 3,1  | 3,2  | 3,2  | 3,3  | 3,4  | 3,5  | 3,6  | 3,7  | 3,8  |
| Avellino                    | 3,3                  | 3,0  | 3,4  | 3,5  | 3,6  | 3,7  | 3,9  | 4,1  | 4,2  | 4,6  |
| Benevento                   | 3,0                  | 3,2  | 3,4  | 3,4  | 3,6  | 3,8  | 4,0  | 4,0  | 4,2  | 4,4  |
| Caserta                     | 3,0                  | 3,3  | 3,4  | 3,3  | 3,2  | 3,1  | 3,2  | 3,4  | 3,5  | 3,7  |
| Napoli                      | 2,8                  | 3,0  | 3,3  | 2,9  | 3,1  | 3,2  | 3,7  | 4,0  | 4,1  | 4,3  |
| Salerno                     | 3,2                  | 3,1  | 3,2  | 3,2  | 3,3  | 3,3  | 3,5  | 3,7  | 3,7  | 4,0  |
| Campania                    | 3,2                  | 3,1  | 3,3  | 3,2  | 3,3  | 3,3  | 3,6  | 3,8  | 3,9  | 4,1  |
| Bari                        | 2,4                  | 2,4  | 2,6  | 2,6  | 2,6  | 2,8  | 2,8  | 2,8  | 2,9  | 3,1  |
| Foggia                      | 2,5                  | 2,9  | 3,0  | 3,0  | 2,9  | 3,1  | 3,3  | 3,4  | 3,6  | 3,6  |
| Lecce                       | 3,0                  | 3,2  | 3,3  | 3,3  | 3,3  | 3,4  | 3,5  | 3,5  | 3,7  | 3,9  |
| Puglia                      | 2,6                  | 2,8  | 2,9  | 2,9  | 2,9  | 3,1  | 3,1  | 3,2  | 3,4  | 3,5  |
| Lucania (Potenza)           | 2,5                  | 2,6  | 2,7  | 2,8  | 2,8  | 2,8  | 2,9  | 2,9  | 3,1  | 2,9  |
| Catanzaro                   | 3,2                  | 3,3  | 3,5  | 3,4  | 3,4  | 3,4  | 3,5  | 3,6  | 3,7  | 4,4  |
| Cosenza                     | 2,9                  | 2,7  | 2,8  | 3,0  | 3,0  | 3,0  | 3,1  | 3,2  | 3,2  | 3,3  |
| Reggio di Calabria          | 2,7                  | 2,8  | 2,9  | 3,0  | 3,0  | 3,1  | 3,3  | 3,5  | 3,8  | 3,9  |
| Calabria                    | 2,9                  | 2,9  | 3,1  | 3,1  | 3,1  | 3,2  | 3,3  | 3,4  | 3,6  | 3,8  |
| Agri (Girgenti)             | 1,8                  | 1,9  | 2,1  | 2,1  | 2,2  | 2,1  | 2,0  | 2,1  | 2,3  | 2,5  |
| Caltanissetta               | 1,9                  | 2,1  | 2,3  | 2,1  | 2,3  | 2,3  | 2,5  | 2,6  | 2,7  | 2,8  |
| Catania                     | 2,0                  | 2,0  | 2,1  | 2,1  | 2,5  | 2,2  | 2,2  | 2,3  | 2,3  | 2,4  |
| Messina                     | 1,9                  | 2,3  | 2,5  | 2,5  | 2,6  | 2,7  | 2,8  | 2,9  | 3,0  | 3,1  |
| Palermo                     | 1,7                  | 1,9  | 2,3  | 2,5  | 2,6  | 2,7  | 2,8  | 2,9  | 3,0  | 3,1  |
| Siracusa                    | 2,0                  | 2,2  | 2,5  | 2,7  | 2,5  | 2,4  | 2,4  | 2,6  | 2,7  | 2,7  |
| Trapani                     | 1,7                  | 1,9  | 2,1  | 2,1  | 2,1  | 2,2  | 2,2  | 2,2  | 2,2  | 2,3  |
| Sicilia                     | 1,8                  | 2,1  | 2,3  | 2,3  | 2,4  | 2,4  | 2,5  | 2,6  | 2,7  | 2,8  |
| Cagliari                    | 5,5                  | 5,7  | 5,5  | 5,3  | 5,1  | 5,1  | 5,0  | 4,9  | 5,0  | 5,0  |
| Sassari                     | 4,3                  | 4,7  | 4,8  | 4,7  | 4,4  | 4,5  | 4,3  | 4,4  | 4,4  | 4,5  |
| Sardegna                    | 5,1                  | 5,3  | 5,2  | 5,1  | 4,9  | 4,8  | 4,8  | 4,7  | 4,8  | 4,8  |
| Italia Settentrionale       | 5,0                  | 6,3  | 6,4  | 6,3  | 6,2  | 6,2  | 6,2  | 6,3  | 6,4  | 6,5  |
| Centrale                    | 3,8                  | 4,4  | 4,5  | 4,2  | 4,2  | 4,1  | 4,2  | 4,5  | 4,6  | 4,7  |
| Meridionale                 | 2,9                  | 3,0  | 3,1  | 3,1  | 3,1  | 3,2  | 3,4  | 3,5  | 3,7  | 3,8  |
| Insulare                    | 2,5                  | 2,7  | 2,9  | 2,9  | 2,9  | 2,9  | 2,9  | 3,0  | 3,1  | 3,2  |
| REGNO.                      | 3,9                  | 4,7  | 4,7  | 4,7  | 4,7  | 4,7  | 4,7  | 4,8  | 5,0  | 5,1  |

(\*) (\*\*) Cfr. note pari segno a pagg. 150-151. — (1), (2), (3), Cfr. note pari numero a pagg. 146-147.

CON DIRITTO AL VOTO.  
100 abitanti residenti \*

| RISTRETTO | SUFFRAGIO ALLARGATO (1) |      |      |      |      |      |                                       |         |         |         |      |  |      |                                 |  |
|-----------|-------------------------|------|------|------|------|------|---------------------------------------|---------|---------|---------|------|--|------|---------------------------------|--|
|           | N. 2248                 |      |      |      |      |      | Testo Unico 10 febbraio 1889, N. 5921 |         |         |         |      | Leggi 6 luglio 1912, N. 787 e 19 giugno 1913, N. 640 |      | T. U. 2 settembre 1919, N. 1495 |  |
|           | 1875                    | 1876 | 1877 | 1878 | 1883 | 1887 | 1889(2)                               | 1895(3) | 1898(2) | 1905(3) | 1911 | 1914   | 1919 | 1920                            |  |
| 12        | 13                      | 14   | 15   | 16   | 17   | 18   | 19                                    | 20      | 21      | 22      | 23   | 24   | 25   |                                 |  |
|           | 5,7                     | 6,2  | 6,4  | 6,7  | 5,7  | 7,7  | 11,5                                  | 8,2     | 8,4     | 8,6     | 10,0 | 25,0   | 29,0 | 28,2                            |  |
|           | 3,8                     | 3,9  | 4,1  | 4,2  | 5,1  | 5,7  | 9,3                                   | 7,6     | 7,9     | 9,1     | 11,1 | 27,2   | 33,1 | 32,6                            |  |
|           | 3,8                     | 3,9  | 4,0  | 4,0  | 4,7  | 5,1  | 8,1                                   | 7,0     | 7,2     | 8,3     | 10,1 | 27,0   | 33,0 | 34,9                            |  |
|           | 4,7                     | 4,8  | 5,0  | 5,2  | 6,0  | 6,8  | 10,8                                  | 4,9     | 5,9     | 8,1     | 10,2 | 26,8   | 34,0 | 33,5                            |  |
|           | 3,6                     | 3,7  | 3,9  | 3,9  | 4,3  | 4,6  | 7,4                                   | 5,7     | 5,8     | 6,5     | 7,8  | 25,8   | 32,7 | 32,4                            |  |
|           | 4,0                     | 4,1  | 4,3  | 4,4  | 5,1  | 5,7  | 9,0                                   | 6,3     | 6,7     | 8,1     | 9,9  | 26,7   | 33,3 | 33,4                            |  |
|           | 4,8                     | 5,0  | 5,2  | 5,4  | 6,5  | 7,1  | 11,0                                  | 7,3     | 7,7     | 9,0     | 10,9 | 27,9   | 33,6 | 32,6                            |  |
|           | 4,9                     | 5,0  | 5,8  | 5,6  | 6,2  | 7,1  | 10,8                                  | 8,0     | 8,2     | 9,1     | 11,2 | 27,4   | 31,6 | 31,5                            |  |
|           | 4,0                     | 4,2  | 4,4  | 4,6  | 4,8  | 5,9  | 9,8                                   | 6,6     | 7,6     | 8,8     | 10,4 | 26,5   | 31,7 | 31,7                            |  |
|           | 4,5                     | 4,6  | 4,7  | 4,9  | 5,4  | 5,7  | 7,8                                   | 5,1     | 5,8     | 6,3     | 7,2  | 22,2   | 27,6 | 27,0                            |  |
|           | 4,1                     | 5,2  | 4,1  | 4,5  | 5,4  | 6,2  | 8,7                                   | 5,7     | 6,6     | 7,8     | 9,4  | 26,2   | 32,1 | 30,6                            |  |
|           | 4,3                     | 4,5  | 4,6  | 4,9  | 5,5  | 6,2  | 9,2                                   | 6,2     | 6,9     | 7,7     | 9,1  | 25,0   | 30,3 | 29,7                            |  |
|           | 3,3                     | 3,3  | 3,4  | 3,4  | 3,7  | 3,9  | 7,6                                   | 5,7     | 6,1     | 6,9     | 7,8  | 21,1   | 31,5 | 30,9                            |  |
|           | 3,9                     | 4,0  | 4,1  | 4,2  | 4,6  | 5,2  | 8,7                                   | 6,2     | 6,3     | 6,6     | 7,5  | 20,6   | 27,9 | 27,7                            |  |
|           | 4,0                     | 4,4  | 4,6  | 4,8  | 5,3  | 5,6  | 8,8                                   | 6,7     | 6,8     | 7,7     | 8,9  | 24,9   | 28,9 | 28,7                            |  |
|           | 3,7                     | 3,8  | 3,9  | 4,1  | 4,5  | 4,8  | 8,3                                   | 6,1     | 6,4     | 7,1     | 8,1  | 22,4   | 29,8 | 29,4                            |  |
|           | 3,4                     | 3,5  | 3,7  | 3,7  | 4,2  | 4,9  | 7,9                                   | 5,7     | 6,2     | 7,6     | 8,8  | 27,8   | 35,2 | 34,3                            |  |
|           | 4,8                     | 4,8  | 5,3  | 5,4  | 6,1  | 6,5  | 9,3                                   | 6,6     | 6,8     | 7,2     | 8,0  | 22,9   | 30,7 | 29,8                            |  |
|           | 3,4                     | 3,6  | 3,9  | 4,0  | 4,6  | 5,2  | 7,5                                   | 5,6     | 5,8     | 6,9     | 8,0  | 25,3   | 30,6 | 29,8                            |  |
|           | 4,0                     | 4,2  | 4,0  | 4,4  | 5,0  | 5,3  | 8,6                                   | 6,7     | 6,7     | 7,1     | 8,0  | 23,6   | 28,7 | 28,0                            |  |
|           | 4,1                     | 4,2  | 4,4  | 4,6  | 5,2  | 5,7  | 8,5                                   | 6,3     | 6,4     | 7,1     | 8,0  | 23,9   | 30,0 | 29,2                            |  |
|           | 2,7                     | 2,7  | 3,0  | 2,9  | 3,9  | 4,4  | 7,8                                   | 4,3     | 4,7     | 6,3     | 7,8  | 25,5   | 32,7 | 32,7                            |  |
|           | 3,0                     | 3,1  | 3,2  | 3,2  | 3,4  | 3,9  | 7,0                                   | 4,9     | 5,0     | 5,7     | 6,4  | 23,8   | 27,0 | 28,6                            |  |
|           | 2,6                     | 2,9  | 2,9  | 2,9  | 3,2  | 3,5  | 8,4                                   | 4,0     | 4,4     | 5,4     | 6,3  | 23,9   | 28,5 | 28,3                            |  |
|           | 3,2                     | 3,3  | 3,5  | 3,6  | 3,9  | 4,3  | 8,8                                   | 4,9     | 5,1     | 7,0     | 7,9  | 27,5   | 32,3 | 30,5                            |  |
|           | 3,3                     | 3,5  | 3,2  | 3,6  | 3,9  | 4,3  | 8,4                                   | 4,9     | 5,1     | 6,7     | 7,8  | 26,2   | 31,2 | 31,3                            |  |
|           | 3,3                     | 3,5  | 3,2  | 3,3  | 3,8  | 4,3  | 4,9                                   | 7,5     | 4,5     | 5,3     | 6,7  | 26,2   | 31,2 | 31,3                            |  |
|           | 2,8                     | 2,9  | 2,9  | 3,1  | 3,8  | 4,2  | 8,1                                   | 3,5     | 4,4     | 5,5     | 6,5  | 23,2   | 29,3 | 29,5                            |  |
|           | 2,4                     | 2,5  | 2,5  | 2,4  | 3,2  | 3,8  | 9,1                                   | 5,9     | 6,3     | 7,3     | 8,6  | 27,2   | 30,2 | 29,3                            |  |
|           | 2,9                     | 3,1  | 3,1  | 3,1  | 3,8  | 4,2  | 8,1                                   | 4,5     | 5,0     | 6,2     | 7,3  | 25,3   | 30,2 | 30,0                            |  |
|           | 5,0                     | 5,1  | 5,1  | 5,2  | 5,5  | 5,7  | 6,9                                   | 5,3     | 5,3     | 5,8     | 6,5  | 22,5   | 28,7 | 28,0                            |  |
|           | 4,6                     | 4,6  | 4,7  | 4,9  | 5,5  | 5,8  | 8,4                                   | 6,3     | 6,5     | 7,3     | 8,8  | 23,1   | 28,7 | 27,7                            |  |
|           | 4,9                     | 4,9  | 4,9  | 5,1  | 5,5  | 5,8  | 7,5                                   | 5,7     | 5,8     | 6,4     | 7,4  | 22,8   | 28,7 | 27,9                            |  |
|           | 6,7                     | 6,9  | 7,2  | 7,3  | 7,9  | 8,2  | 13,3                                  | 11,4    | 11,6    | 12,7    | 14,0 | 27,0   | 31,4 | 30,7                            |  |
|           | 4,8                     | 5,1  | 5,3  | 5,4  | 5,6  | 6,2  | 10,5                                  | 8,9     | 8,9     | 9,6     | 11,0 | 27,0   | 31,7 | 30,8                            |  |
|           | 4,0                     | 4,2  | 4,8  | 4,5  | 5,1  | 5,6  | 8,8                                   | 6,2     | 6,6     | 7,5     | 8,8  | 24,6   | 30,9 | 30,4                            |  |
|           | 3,3                     | 3,4  | 3,4  | 3,5  | 4,1  | 4,5  | 8,0                                   | 4,7     | 5,1     | 6,8     | 7,3  | 24,8   | 29,9 | 29,6                            |  |
|           | 5,3                     | 5,5  | 5,7  | 5,8  | 6,3  | 6,7  | 11,0                                  | 8,8     | 9,0     | 10,0    | 11,3 | 26,1   | 31,1 | 30,5                            |  |

TAVOLA 53. — ELETTORI AMMINISTRATIVI DISTINTI PER TITOLO DI ISCRIZIONE ALLE LISTE.\*

| REGIONI<br>E<br>RIPARTIZIONI<br>GEOGRAFICHE<br>(*) | ELETTORI CON DIRITTO AL VOTO |                |                  |                |                  |                |                  |                  |                  |                  |
|--|------------------------------|----------------|------------------|----------------|------------------|----------------|------------------|------------------|------------------|------------------|
|  | 1865                         |                | 1883             |                | 1887             |                | 1889 (1)         |                  | 1895 (1)         |                  |
|  | Per<br>censo                 | Per<br>titoli  | Per<br>censo     | Per<br>titoli  | Per<br>censo     | Per<br>titoli  | Per<br>censo     | Per<br>titoli    | Per<br>censo     | Per<br>titoli    |
|  | 1                            | 2              | 3                | 4              | 5                | 6              | 7                | 8                | 9                | 10               |
| <i>A) Dati assoluti</i>                            |                              |                |                  |                |                  |                |                  |                  |                  |                  |
| Piemonte .. . . . .                                | 237.460                      | 14.015         | 330.540          | 23.297         | 354.292          | 27.013         | 318.881          | 264.643          | 271.682          | 217.740          |
| Liguria .. . . . .                                 | 43.423                       | 3.945          | 74.276           | 7.617          | 77.666           | 8.041          | 68.316           | 79.002           | 57.400           | 81.869           |
| Lombardia .. . . . .                               | 204.332                      | 15.246         | 282.527          | 22.288         | 301.481          | 21.268         | 259.678          | 248.638          | 226.631          | 249.129          |
| Veneto .. . . . .                                  | —                            | —              | 174.649          | 11.087         | 182.564          | 13.155         | 168.678          | 171.132          | 132.054          | 161.890          |
| Emilia .. . . . .                                  | 58.777                       | 11.432         | 99.145           | 11.988         | 104.606          | 13.842         | 93.798           | 131.373          | 82.624           | 118.663          |
| Toscana .. . . . .                                 | 74.083                       | 10.160         | 114.852          | 13.630         | 118.159          | 18.729         | 115.871          | 138.338          | 90.463           | 145.020          |
| Marche .. . . . .                                  | 27.362                       | 2.862          | 48.961           | 5.583          | 51.656           | 7.408          | 44.977           | 53.341           | 26.559           | 55.552           |
| Umbria .. . . . .                                  | 16.569                       | 1.213          | 30.543           | 1.874          | 31.172           | 2.773          | 27.563           | 30.542           | 22.558           | 36.741           |
| Lazio .. . . . .                                   | —                            | —              | 37.870           | 12.423         | 58.679           | 13.900         | 52.849           | 58.586           | 29.834           | 55.339           |
| Abruzzi e Molise .. . . . .                        | 33.482                       | 4.074          | 66.040           | 5.348          | 73.044           | 7.541          | 59.319           | 70.833           | 37.618           | 55.631           |
| Campania .. . . . .                                | 62.270                       | 18.015         | 142.010          | 19.386         | 165.482          | 20.451         | 141.547          | 137.407          | 87.300           | 107.960          |
| Puglie .. . . . .                                  | 30.002                       | 5.787          | 65.670           | 7.095          | 73.451           | 7.818          | 65.090           | 77.815           | 44.228           | 68.611           |
| Lucania .. . . . .                                 | 11.629                       | 1.310          | 20.471           | 1.988          | 22.071           | 3.333          | 20.761           | 20.403           | 12.494           | 15.965           |
| Calabrie .. . . . .                                | 29.871                       | 4.605          | 63.898           | 3.874          | 68.833           | 6.441          | 57.887           | 55.761           | 42.154           | 45.067           |
| Sicilia .. . . . .                                 | 34.934                       | 10.847         | 94.665           | 17.801         | 115.001          | 15.627         | 96.026           | 160.635          | 53.637           | 97.137           |
| Sardegna .. . . . .                                | 28.184                       | 3.112          | 33.416           | 4.492          | 36.539           | 4.583          | 30.270           | 23.915           | 20.795           | 22.571           |
| <b>Italia Settentrionale .. . . . .</b>            | <b>543.992</b>               | <b>44.638</b>  | <b>961.137</b>   | <b>76.277</b>  | <b>1.020.609</b> | <b>83.319</b>  | <b>909.351</b>   | <b>894.788</b>   | <b>770.391</b>   | <b>829.309</b>   |
| » <b>Centrale .. . . . .</b>                       | <b>118.014</b>               | <b>14.235</b>  | <b>232.226</b>   | <b>33.510</b>  | <b>259.666</b>   | <b>42.810</b>  | <b>241.260</b>   | <b>280.807</b>   | <b>169.414</b>   | <b>292.652</b>   |
| » <b>Meridionale .. . . . .</b>                    | <b>167.254</b>               | <b>33.791</b>  | <b>358.089</b>   | <b>37.691</b>  | <b>402.881</b>   | <b>45.584</b>  | <b>344.604</b>   | <b>362.219</b>   | <b>223.794</b>   | <b>293.284</b>   |
| » <b>Inulare .. . . . .</b>                        | <b>63.118</b>                | <b>13.959</b>  | <b>128.081</b>   | <b>22.293</b>  | <b>151.540</b>   | <b>20.210</b>  | <b>126.296</b>   | <b>184.550</b>   | <b>74.432</b>    | <b>119.708</b>   |
| <b>REGNO .. . . . .</b>                            | <b>892.378</b>               | <b>106.623</b> | <b>1.679.533</b> | <b>169.771</b> | <b>1.834.696</b> | <b>191.923</b> | <b>1.621.511</b> | <b>1.722.364</b> | <b>1.238.031</b> | <b>1.534.903</b> |

*B) Dati relativi a 100 elettori in complesso*

|   |             |             |             |             |             |             |             |             |             |             |
|---|-------------|-------------|-------------|-------------|-------------|-------------|-------------|-------------|-------------|-------------|
| Piemonte .. . . . .                     | 94,4        | 5,6         | 93,4        | 6,6         | 92,9        | 7,1         | 54,6        | 45,4        | 55,5        | 44,5        |
| Liguria .. . . . .                      | 91,7        | 8,3         | 90,7        | 9,3         | 90,6        | 9,4         | 46,4        | 53,6        | 41,2        | 58,8        |
| Lombardia .. . . . .                    | 93,1        | 6,9         | 92,7        | 7,3         | 93,4        | 6,6         | 51,1        | 48,9        | 47,6        | 52,4        |
| Veneto .. . . . .                       | —           | —           | 94,0        | 6,0         | 93,3        | 6,7         | 49,6        | 50,4        | 44,9        | 55,1        |
| Emilia .. . . . .                       | 83,7        | 16,3        | 89,2        | 10,8        | 88,3        | 11,7        | 41,7        | 58,3        | 41,0        | 59,0        |
| Toscana .. . . . .                      | 87,9        | 12,1        | 89,4        | 10,6        | 86,3        | 13,7        | 45,6        | 54,4        | 38,4        | 61,6        |
| Marche .. . . . .                       | 90,5        | 9,5         | 89,8        | 10,2        | 87,5        | 12,5        | 45,7        | 54,3        | 32,3        | 67,7        |
| Umbria .. . . . .                       | 93,2        | 6,8         | 94,2        | 5,8         | 91,8        | 8,2         | 47,4        | 52,6        | 38,0        | 62,0        |
| Lazio .. . . . .                        | —           | —           | 75,3        | 24,7        | 80,8        | 19,2        | 47,4        | 52,6        | 35,0        | 65,0        |
| Abruzzi e Molise .. . . . .             | 89,2        | 10,8        | 92,5        | 7,5         | 90,6        | 9,4         | 45,6        | 54,4        | 40,3        | 59,7        |
| Campania .. . . . .                     | 77,6        | 22,4        | 88,0        | 12,0        | 89,0        | 11,0        | 50,7        | 49,3        | 44,7        | 55,3        |
| Puglie .. . . . .                       | 83,8        | 16,2        | 90,2        | 9,8         | 90,4        | 9,6         | 45,5        | 54,5        | 39,2        | 60,8        |
| Lucania .. . . . .                      | 89,9        | 10,1        | 91,1        | 8,9         | 86,9        | 13,1        | 50,4        | 49,6        | 43,9        | 56,1        |
| Calabrie .. . . . .                     | 86,6        | 13,4        | 94,3        | 5,7         | 91,4        | 8,6         | 50,9        | 49,1        | 48,3        | 51,7        |
| Sicilia .. . . . .                      | 76,3        | 23,7        | 84,2        | 15,8        | 88,0        | 12,0        | 37,4        | 62,6        | 35,6        | 64,4        |
| Sardegna .. . . . .                     | 90,1        | 9,9         | 88,2        | 11,8        | 88,9        | 11,1        | 55,9        | 44,1        | 48,0        | 52,0        |
| <b>Italia Settentrionale .. . . . .</b> | <b>92,4</b> | <b>7,6</b>  | <b>92,6</b> | <b>7,4</b>  | <b>92,5</b> | <b>7,5</b>  | <b>50,4</b> | <b>49,6</b> | <b>48,2</b> | <b>51,8</b> |
| » <b>Centrale .. . . . .</b>            | <b>89,2</b> | <b>10,8</b> | <b>87,4</b> | <b>12,6</b> | <b>85,8</b> | <b>14,2</b> | <b>46,2</b> | <b>53,8</b> | <b>36,7</b> | <b>63,3</b> |
| » <b>Meridionale .. . . . .</b>         | <b>83,2</b> | <b>16,8</b> | <b>90,5</b> | <b>9,5</b>  | <b>89,8</b> | <b>10,2</b> | <b>48,8</b> | <b>51,2</b> | <b>43,3</b> | <b>56,7</b> |
| » <b>Inulare .. . . . .</b>             | <b>81,9</b> | <b>18,1</b> | <b>85,2</b> | <b>14,8</b> | <b>88,2</b> | <b>11,8</b> | <b>40,6</b> | <b>59,4</b> | <b>38,3</b> | <b>61,7</b> |
| <b>REGNO .. . . . .</b>                 | <b>89,3</b> | <b>10,7</b> | <b>90,8</b> | <b>9,2</b>  | <b>90,5</b> | <b>9,5</b>  | <b>48,5</b> | <b>51,5</b> | <b>44,6</b> | <b>55,4</b> |

(\*) Cfr. « Avvertenze alle tavole ». — (1) Cfr. nota pari numero a pagg. 146 147.

TAVOLA 54. — ELETTORI AMMINISTRATIVI TEMPORANEAMENTE PRIVATI DEL VOTO. \*

| PROVINCE E REGIONI<br>(**)         | ELETTORI ISCRITTI NELLE LISTE DEGLI ANNI |  |              |  |              |  |              |  |               |  |
|------------------------------------|--|--|--------------|--|--------------|--|--------------|--|---------------|--|
|                                    | 1889                                     |  | 1895         |  | 1898         |  | 1905         |  | 1920          |  |
|                                    | N.                                       | Ogni<br>100<br>elettori<br>iscritti<br>(1) | N.           | Ogni<br>100<br>elettori<br>iscritti<br>(1) | N.           | Ogni<br>100<br>elettori<br>iscritti<br>(1) | N.           | Ogni<br>100<br>elettori<br>iscritti<br>(1) | N.            | Ogni<br>100<br>elettori<br>iscritti<br>(1) |
| 1                                  | 2  | 3  | 4            | 5  | 6            | 7  | 8            | 9  | 10            | 11   |
| Alessandria . . . . .              | 2.142                                    | 1,4  | 1.542        | 1,1  | 963          | 0,6  | 804          | 0,5  | 11.397        | 3,7  |
| Cuneo . . . . .                    | 1.634                                    | 1,5  | 584          | 0,7  | 225          | 0,3  | 143          | 0,1  | 7.097         | 3,0  |
| Novara . . . . .                   | 1.954                                    | 1,5  | 948          | 0,7  | 86           | 0,1  | 132          | 0,1  | 6.038         | 2,1  |
| Torino . . . . .                   | 2.683                                    | 1,4  | 267          | 0,2  | 321          | 0,3  | 170          | 0,1  | 10.802        | 2,4  |
| <b>Piemonte . . . . .</b>          | <b>8.413</b>                             | <b>1,4</b>                                 | <b>3.341</b> | <b>0,7</b>                                 | <b>1.595</b> | <b>0,3</b>                                 | <b>1.249</b> | <b>0,2</b>                                 | <b>35.334</b> | <b>2,8</b>                                 |
| Genova . . . . .                   | 2.208                                    | 1,9  | 1.130        | 1,0  | 822          | 0,7  | 699          | 0,5  | 17.024        | 4,4  |
| Imperia (Porto Maurizio) . . . . . | 497                                      | 1,4  | 264          | 1,0  | 184          | 0,7  | 85           | 0,3  | 1.827         | 3,0  |
| <b>Liguria . . . . .</b>           | <b>2.705</b>                             | <b>1,8</b>                                 | <b>1.394</b> | <b>1,0</b>                                 | <b>1.006</b> | <b>0,7</b>                                 | <b>784</b>   | <b>0,5</b>                                 | <b>18.851</b> | <b>4,2</b>                                 |
| Bergamo . . . . .                  | 1.563                                    | 2,4  | 652          | 1,2  | 189          | 0,4  | 60           | 0,1  | 3.580         | 2,3  |
| Brescia . . . . .                  | 1.656                                    | 2,3  | 1.212        | 2,1  | 738          | 1,3  | 189          | 0,3  | 5.938         | 3,1  |
| Como . . . . .                     | 1.763                                    | 1,8  | 544          | 0,6  | 154          | 0,2  | 98           | 0,1  | 7.758         | 3,4  |
| Cremona . . . . .                  | 805                                      | 2,1  | 568          | 1,5  | 405          | 1,1  | 282          | 0,7  | 5.281         | 4,6  |
| Mantova . . . . .                  | 746                                      | 2,3  | 396          | 1,4  | 181          | 0,6  | 168          | 0,4  | 5.180         | 4,3  |
| Milano . . . . .                   | 3.051                                    | 2,5  | 1.207        | 1,0  | 1.184        | 0,9  | 1.259        | 0,8  | 17.421        | 3,2  |
| Pavia . . . . .                    | 1.298                                    | 2,0  | 563          | 0,9  | 354          | 0,6  | 325          | 0,5  | 6.450         | 3,6  |
| Sondrio . . . . .                  | 387                                      | 1,5  | 214          | 0,8  | 78           | 0,3  | 63           | 0,2  | 1.641         | 3,2  |
| <b>Lombardia . . . . .</b>         | <b>11.269</b>                            | <b>2,2</b>                                 | <b>5.356</b> | <b>1,1</b>                                 | <b>3.283</b> | <b>0,7</b>                                 | <b>2.444</b> | <b>0,4</b>                                 | <b>53.249</b> | <b>3,3</b>                                 |
| Belluno . . . . .                  | 705                                      | 2,4  | 443          | 1,6  | 250          | 0,9  | 86           | 0,3  | 2.547         | 3,2  |
| Padova . . . . .                   | 1.138                                    | 3,0  | 684          | 2,0  | 417          | 1,2  | 331          | 0,8  | 7.007         | 4,4  |
| Rovigo . . . . .                   | 509                                      | 2,1  | 180          | 0,9  | 139          | 0,7  | 135          | 0,5  | 4.254         | 5,1  |
| Treviso . . . . .                  | 1.789                                    | 3,9  | 251          | 0,8  | 174          | 0,6  | 113          | 0,3  | 8.448         | 5,5  |
| Udine . . . . .                    | 1.977                                    | 2,6  | 1.052        | 1,9  | 676          | 1,1  | 237          | 0,3  | 7.597         | 3,4  |
| Venezia . . . . .                  | 1.304                                    | 4,2  | 898          | 2,4  | 481          | 1,3  | 350          | 0,9  | 9.888         | 6,6  |
| Verona . . . . .                   | 1.461                                    | 2,7  | 1.163        | 2,3  | 579          | 1,1  | 253          | 0,4  | 6.228         | 3,9  |
| Vicenza . . . . .                  | 1.094                                    | 2,2  | 753          | 1,7  | 521          | 1,1  | 348          | 0,6  | 5.687         | 3,4  |
| <b>Veneto . . . . .</b>            | <b>9.977</b>                             | <b>2,9</b>                                 | <b>5.424</b> | <b>1,8</b>                                 | <b>3.237</b> | <b>1,1</b>                                 | <b>1.853</b> | <b>0,5</b>                                 | <b>51.656</b> | <b>4,4</b>                                 |
| Bologna . . . . .                  | 1.693                                    | 3,0  | 1.168        | 2,2  | 1.099        | 2,0  | 971          | 1,4  | 6.443         | 3,3  |
| Ferrara . . . . .                  | 528                                      | 2,4  | 335          | 2,1  | 96           | 0,5  | 255          | 1,0  | 3.678         | 3,8  |
| Forlì . . . . .                    | 466                                      | 2,1  | 293          | 1,3  | 200          | 0,9  | 216          | 0,8  | 3.752         | 3,7  |
| Modena . . . . .                   | 991                                      | 3,3  | 225          | 1,0  | 24           | 0,8  | 201          | 0,6  | 3.135         | 2,6  |
| Parma . . . . .                    | 930                                      | 3,3  | 283          | 1,3  | 202          | 0,8  | 87           | 0,3  | 4.830         | 4,1  |
| Piacenza . . . . .                 | 446                                      | 2,2  | 295          | 1,5  | 148          | 0,7  | 114          | 0,5  | 3.918         | 4,1  |
| Ravenna . . . . .                  | 446                                      | 2,0  | 504          | 2,1  | 366          | 1,4  | 326          | 1,1  | 2.469         | 2,9  |
| Reggio nell'Emilia . . . . .       | 988                                      | 3,4  | 608          | 2,3  | 434          | 1,5  | 406          | 1,0  | 4.498         | 4,3  |
| <b>Emilia . . . . .</b>            | <b>6.488</b>                             | <b>2,8</b>                                 | <b>3.681</b> | <b>1,8</b>                                 | <b>2.749</b> | <b>1,3</b>                                 | <b>2.576</b> | <b>0,9</b>                                 | <b>32.723</b> | <b>3,6</b>                                 |
| Arezzo . . . . .                   | 425                                      | 1,7  | 416          | 1,6  | 300          | 1,1  | 246          | 0,8  | 3.914         | 3,9  |
| Firenze . . . . .                  | 639                                      | 0,7  | 446          | 0,6  | 304          | 0,4  | 200          | 0,3  | 11.885        | 3,5  |
| Grosseto . . . . .                 | 253                                      | 2,0  | 158          | 1,4  | 82           | 0,7  | 146          | 1,1  | 2.618         | 4,9  |
| Livorno . . . . .                  | 864                                      | 4,6  | 456          | 2,7  | 418          | 2,4  | 334          | 1,8  | 2.382         | 5,7  |
| Lucca . . . . .                    | 848                                      | 2,2  | 320          | 0,9  | 220          | 0,6  | 120          | 0,3  | 10.470        | 8,4  |
| Massa e Carrara . . . . .          | 300                                      | 1,6  | 245          | 1,2  | 184          | 0,8  | 83           | 0,3  | 2.433         | 3,2  |
| Pisa . . . . .                     | 813                                      | 2,2  | 463          | 1,6  | 149          | 0,5  | 97           | 0,3  | 1.832         | 1,5  |
| Siena . . . . .                    | 421                                      | 2,0  | 290          | 1,5  | 237          | 1,2  | 217          | 1,0  | 2.190         | 2,7  |
| <b>Toscana . . . . .</b>           | <b>4.563</b>                             | <b>1,8</b>                                 | <b>2.794</b> | <b>1,2</b>                                 | <b>1.894</b> | <b>0,8</b>                                 | <b>1.503</b> | <b>0,5</b>                                 | <b>37.724</b> | <b>4,0</b>                                 |
| Ancona . . . . .                   | 548                                      | 1,9  | 489          | 1,7  | 379          | 1,4  | 378          | 1,2  | 4.558         | 4,1  |
| Ascoli Piceno . . . . .            | 469                                      | 2,1  | 232          | 1,4  | 219          | 1,2  | 176          | 0,8  | 2.953         | 3,3  |
| Macerata . . . . .                 | 497                                      | 1,9  | 269          | 1,3  | 175          | 0,8  | 169          | 0,7  | 2.691         | 2,9  |
| Pesaro e Urbino . . . . .          | 402                                      | 1,9  | 253          | 1,4  | 227          | 1,2  | 216          | 1,0  | 3.248         | 3,5  |
| <b>Marche . . . . .</b>            | <b>1.916</b>                             | <b>1,9</b>                                 | <b>1.243</b> | <b>1,5</b>                                 | <b>1.000</b> | <b>1,2</b>                                 | <b>937</b>   | <b>0,9</b>                                 | <b>13.450</b> | <b>3,5</b>                                 |

(\*) Gli elettori temporaneamente privati del voto per l'art. 23 della legge comunale e provinciale 10 febbraio 1889, N. 5921 (T.U.), erano i sottufficiali e soldati del R. Esercito della R. Marina e gli individui appartenenti a corpi organizzati militarmente per i servizi dello Stato, delle Provincie e dei Comuni. Il Testo Unico, 2 settembre 1919, N. 1495 limitò quest'ultima categoria ai corpi organizzati militarmente al servizio dello Stato. La legge comunale del 20 marzo 1865 n. 2248, non faceva tali esclusioni. — (\*\*) Cfr. « Avvertenze alle tavole ». — (1) Con diritto al voto e temporaneamente privati del voto.

## Segue TAVOLA 54. — ELETTORI AMMINISTRATIVI TEMPORANEAMENTE PRIVATI DEL VOTO. \*

| PROVINCIE E REGIONI<br>(**)            | ELETTORI ISCRITTI NELLE LISTE DEGLI ANNI |  |        |  |        |  |        |  |         |  |
|--|--|--|--------|--|--------|--|--------|--|---------|--|
|  | 1889                                     |  | 1895   |  | 1898   |  | 1905   |  | 1920    |  |
|  | N.                                       | Ogni<br>100<br>elettori<br>iscritti<br>(1) | N.     | Ogni<br>100<br>elettori<br>iscritti<br>(1) | N.     | Ogni<br>100<br>elettori<br>iscritti<br>(1) | N.     | Ogni<br>100<br>elettori<br>iscritti<br>(1) | N.      | Ogni<br>100<br>elettori<br>iscritti<br>(1) |
| 1                                      | 2  | 3  | 4      | 5  | 6      | 7  | 8      | 9  | 10      | 11   |
| <b>Umbria (Perugia)</b> . . . . .      | 1.644                                    | 2,8  | 1.152  | 1,9  | 664    | 1,2  | 672    | 1,0  | 11.323  | 4,5  |
| <b>Lazio (Roma)</b> . . . . .          | 4.166                                    | 3,6  | 3.317  | 3,7  | 1.883  | 2,0  | 1.174  | 1,1  | 14.890  | 3,4  |
| Campobasso . . . . .                   | 866                                      | 2,4  | 421    | 1,4  | 279    | 0,9  | 129    | 0,4  | 2.468   | 2,0  |
| Chieti . . . . .                       | 1.022                                    | 3,3  | 569    | 2,1  | 331    | 1,2  | 257    | 0,8  | 1.905   | 1,3  |
| L'Aquila . . . . .                     | 972                                      | 2,1  | 187    | 0,9  | 200    | 0,8  | 231    | 0,6  | 3.063   | 2,0  |
| Teramo . . . . .                       | 388                                      | 1,9  | 336    | 2,0  | 195    | 1,1  | 253    | 1,2  | 2.942   | 2,6  |
| <b>Abruzzi e Molise</b> . . . . .      | 3.248                                    | 2,4  | 1.513  | 1,6  | 1.005  | 1,0  | 870    | 0,7  | 10.378  | 1,9  |
| Avellino . . . . .                     | 1.028                                    | 2,2  | 537    | 1,7  | 110    | 0,3  | 197    | 0,5  | 4.691   | 3,2  |
| Benevento . . . . .                    | 484                                      | 1,8  | 381    | 1,8  | 237    | 1,1  | 179    | 0,7  | 1.983   | 2,2  |
| Caserta . . . . .                      | 1.970                                    | 2,6  | 1.262  | 2,2  | 936    | 1,5  | 890    | 1,2  | 7.113   | 2,6  |
| Napoli . . . . .                       | 1.365                                    | 1,6  | 882    | 1,6  | 763    | 1,2  | 759    | 1,0  | 7.081   | 1,8  |
| Salerno . . . . .                      | 1.082                                    | 2,1  | 258    | 0,8  | 224    | 0,6  | 314    | 0,7  | 6.129   | 3,2  |
| <b>Campania</b> . . . . .              | 5.929                                    | 2,1  | 3.320  | 1,7  | 2.270  | 1,0  | 2.339  | 0,9  | 26.997  | 2,4  |
| Bari . . . . .                         | 1.243                                    | 2,2  | 1.467  | 3,2  | 1.023  | 2,0  | 1.174  | 1,9  | 5.101   | 1,7  |
| Foggia . . . . .                       | 1.257                                    | 3,7  | 738    | 2,9  | 549    | 2,1  | 569    | 1,9  | 4.330   | 3,3  |
| Lecce . . . . .                        | 810                                      | 1,5  | 710    | 1,6  | 345    | 0,7  | 524    | 0,9  | 8.185   | 3,2  |
| <b>Puglie</b> . . . . .                | 3.310                                    | 2,3  | 2.915  | 2,5  | 1.917  | 1,6  | 2.267  | 1,5  | 17.616  | 2,5  |
| <b>Lucania (Potenza)</b> . . . . .     | 1.070                                    | 2,5  | 266    | 0,9  | 86     | 0,3  | 130    | 0,3  | 3.818   | 2,2  |
| Catanzaro . . . . .                    | 1.117                                    | 2,5  | 850    | 2,6  | 503    | 1,5  | 462    | 1,2  | 4.322   | 2,6  |
| Cosenza . . . . .                      | 919                                      | 2,4  | 510    | 1,8  | 267    | 0,9  | 339    | 0,9  | 5.303   | 3,2  |
| Reggio di Calabria . . . . .           | 840                                      | 2,4  | 667    | 2,3  | 911    | 3,1  | 494    | 1,5  | 4.986   | 3,2  |
| <b>Calabria</b> . . . . .              | 2.876                                    | 2,5  | 2.027  | 2,3  | 1.681  | 1,8  | 1.295  | 1,2  | 14.611  | 3,0  |
| Agrigento (Girgenti) . . . . .         | 813                                      | 3,0  | 377    | 2,4  | 258    | 1,5  | 201    | 0,8  | 2.069   | 1,4  |
| Caltanissetta . . . . .                | 472                                      | 2,3  | 381    | 2,5  | 410    | 2,5  | 351    | 1,8  | 2.500   | 2,2  |
| Catania . . . . .                      | 1.612                                    | 3,0  | 798    | 3,0  | 548    | 1,8  | 599    | 1,5  | 2.706   | 1,1  |
| Messina . . . . .                      | 1.162                                    | 2,6  | 609    | 2,3  | 432    | 1,6  | 312    | 0,8  | 5.509   | 2,9  |
| Palermo . . . . .                      | 2.055                                    | 3,6  | 397    | 1,1  | 915    | 2,2  | 296    | 0,5  | 5.980   | 2,1  |
| Siracusa . . . . .                     | 804                                      | 2,6  | 151    | 1,1  | 265    | 1,4  | 337    | 1,3  | —       | —  |
| Trapani . . . . .                      | 881                                      | 3,0  | 235    | 1,1  | 135    | 0,6  | 142    | 0,5  | 4.591   | 3,5  |
| <b>Sicilia</b> . . . . .               | 7.799                                    | 2,9  | 2.948  | 1,9  | 2.963  | 1,7  | 2.238  | 1,0  | 23.355  | 1,8  |
| Cagliari . . . . .                     | 923                                      | 2,9  | 516    | 2,0  | 238    | 1,0  | 214    | 0,7  | 5.317   | 3,4  |
| Sassari . . . . .                      | 816                                      | 3,4  | 777    | 4,0  | 566    | 2,8  | 464    | 1,9  | 4.765   | 4,8  |
| <b>Sardegna</b> . . . . .              | 1.739                                    | 3,1  | 1.293  | 2,9  | 824    | 1,8  | 678    | 1,3  | 10.082  | 4,0  |
| <b>Italia Settentrionale</b> . . . . . | 38.852                                   | 2,1  | 19.136 | 1,2  | 11.870 | 0,7  | 8.906  | 0,5  | 191.813 | 3,5  |
| » Centrale . . . . .                   | 12.289                                   | 2,3  | 8.506  | 1,8  | 5.411  | 1,1  | 4.286  | 0,8  | 77.387  | 3,9  |
| » Meridionale . . . . .                | 16.433                                   | 2,3  | 10.041 | 1,9  | 6.959  | 1,2  | 6.901  | 1,0  | 73.420  | 2,5  |
| » Insulare . . . . .                   | 9.538                                    | 3,0  | 4.241  | 2,1  | 3.787  | 1,7  | 2.916  | 1,0  | 33.487  | 2,2  |
| <b>REGNO</b> . . . . .                 | 77.112                                   | 2,3  | 41.984 | 1,5  | 28.057 | 1,0  | 23.009 | 0,7  | 376.057 | 3,1  |

(\*) Cfr. nota pari segno a pag. 155. — (\*\*) Cfr. « Avvertenze alle tavole ». — (1) Cfr. nota pari numero a pag. 155.

## TAVOLA 55. — VOTANTI NELLE ELEZIONI GENERALI COMUNALI. \*

A) *Dati assoluti*

| PROVINCIE<br>E<br>REGIONI<br>(*)            | Testo Unico<br>10 febbraio 1889,<br>N. 5921 |                | T.U. 2 set-<br>tembre<br>1919,<br>N. 1495 | PROVINCIE<br>E<br>REGIONI<br>(*)        | Testo Unico<br>10 febbraio 1889,<br>N. 5921 |                  | T.U. 2 set-<br>tembre<br>1919,<br>N. 1495 |
|---|---|----------------|---|---|---|------------------|---|
|   | 1889  | 1895           | 1920                                      |   | 1889  | 1895             | 1920                                      |
| 1   | 2   | 3              | 4   | 1                                       | 2   | 3                | 4   |
| Alessandria . . . . .                       | 98.570                                      | 99.032         | 187.750                                   | Umbria ( <i>Perugia</i> ) . . . . .     | 33.167                                      | 36.585           | 129.502                                   |
| Cuneo . . . . .                             | 61.495                                      | 54.443         | 128.344                                   | Lazio ( <i>Roma</i> ) . . . . .         | 63.122                                      | 54.917           | 242.514                                   |
| Novara . . . . .                            | 71.163                                      | 77.277         | 162.844                                   | Campobasso . . . . .                    | 24.562                                      | 20.004           | 61.963                                    |
| Torino . . . . .                            | 104.660                                     | 85.122         | 261.727                                   | Chieti . . . . .                        | 19.992                                      | 17.152           | 66.813                                    |
| <b>Piemonte . . . . .</b>                   | <b>335.888</b>                              | <b>315.874</b> | <b>740.665</b>                            | L'Aquila . . . . .                      | 26.717                                      | 16.405           | 74.971                                    |
| Genova . . . . .                            | 60.617                                      | 63.609         | 204.095                                   | Teramo . . . . .                        | 13.510                                      | 11.632           | 56.077                                    |
| Imperia ( <i>Porto Maurizio</i> ) . . . . . | 21.036                                      | 16.022         | 30.035                                    | <b>Abruzzi e Molise . . . . .</b>       | <b>84.781</b>                               | <b>65.193</b>    | <b>259.824</b>                            |
| <b>Liguria . . . . .</b>                    | <b>81.653</b>                               | <b>79.631</b>  | <b>234.130</b>                            | Avellino . . . . .                      | 32.687                                      | 21.750           | 83.478                                    |
| Bergamo . . . . .                           | 40.035                                      | 33.146         | 77.397                                    | Benevento . . . . .                     | 18.165                                      | 14.963           | 50.804                                    |
| Brescia . . . . .                           | 40.709                                      | 37.941         | 117.763                                   | Caserta . . . . .                       | 52.855                                      | 39.493           | 147.530                                   |
| Como . . . . .                              | 52.326                                      | 50.110         | 136.741                                   | Napoli . . . . .                        | 51.455                                      | 39.464           | 180.990                                   |
| Cremona . . . . .                           | 22.281                                      | 23.193         | 79.801                                    | Salerno . . . . .                       | 33.189                                      | 25.601           | 100.653                                   |
| Mantova . . . . .                           | 19.957                                      | 18.531         | 73.980                                    | <b>Campania . . . . .</b>               | <b>188.351</b>                              | <b>141.271</b>   | <b>563.455</b>                            |
| Milano . . . . .                            | 69.101                                      | 79.115         | 371.497                                   | Bari . . . . .                          | 37.206                                      | 30.877           | 149.365                                   |
| Pavia . . . . .                             | 39.701                                      | 39.527         | 117.634                                   | Foggia . . . . .                        | 22.417                                      | 17.472           | 78.337                                    |
| Sondrio . . . . .                           | 13.763                                      | 14.530         | 23.940                                    | Lecce . . . . .                         | 37.859                                      | 29.907           | 144.303                                   |
| <b>Lombardia . . . . .</b>                  | <b>297.873</b>                              | <b>296.093</b> | <b>998.753</b>                            | <b>Puglie . . . . .</b>                 | <b>97.482</b>                               | <b>78.256</b>    | <b>372.005</b>                            |
| Belluno . . . . .                           | 12.712                                      | 14.646         | 37.305                                    | Lucania ( <i>Potenza</i> ) . . . . .    | 24.933                                      | 20.149           | 74.572                                    |
| Padova . . . . .                            | 19.935                                      | 19.671         | 92.025                                    | Catanzaro . . . . .                     | 29.912                                      | 21.010           | 82.626                                    |
| Rovigo . . . . .                            | 14.506                                      | 12.737         | 52.972                                    | Cosenza . . . . .                       | 23.075                                      | 18.291           | 73.344                                    |
| Treviso . . . . .                           | 23.782                                      | 18.605         | 83.870                                    | Reggio di Calabria . . . . .            | 23.151                                      | 19.395           | 73.010                                    |
| Udine . . . . .                             | 34.002                                      | 27.782         | 106.574                                   | <b>Calabrie . . . . .</b>               | <b>76.138</b>                               | <b>58.696</b>    | <b>228.980</b>                            |
| Venezia . . . . .                           | 16.089                                      | 19.907         | 74.793                                    | Agrigento ( <i>Girgenti</i> ) . . . . . | 19.699                                      | 12.015           | 65.250                                    |
| Verona . . . . .                            | 29.857                                      | 32.489         | 91.005                                    | Caltanissetta . . . . .                 | 15.622                                      | 10.450           | 48.420                                    |
| Vicenza . . . . .                           | 31.656                                      | 30.398         | 94.377                                    | Catania . . . . .                       | 29.740                                      | 17.292           | 100.930                                   |
| <b>Veneto . . . . .</b>                     | <b>182.539</b>                              | <b>176.235</b> | <b>632.921</b>                            | Messina . . . . .                       | 27.491                                      | 17.461           | 85.400                                    |
| Bologna . . . . .                           | 31.056                                      | 29.471         | 109.542                                   | Palermo . . . . .                       | 36.070                                      | 23.894           | 106.768                                   |
| Ferrara . . . . .                           | 12.870                                      | 10.325         | 62.620                                    | Siracusa . . . . .                      | 19.820                                      | 9.852            | 82.088                                    |
| Forlì . . . . .                             | 11.090                                      | 10.228         | 51.895                                    | Trapani . . . . .                       | 17.867                                      | 12.557           | 54.477                                    |
| Modena . . . . .                            | 15.113                                      | 12.164         | 68.191                                    | <b>Sicilia . . . . .</b>                | <b>166.309</b>                              | <b>103.521</b>   | <b>543.333</b>                            |
| Parma . . . . .                             | 15.133                                      | 12.117         | 63.526                                    | Cagliari . . . . .                      | 19.408                                      | 16.966           | 83.404                                    |
| Piacenza . . . . .                          | 10.907                                      | 10.530         | 50.159                                    | Sassari . . . . .                       | 17.042                                      | 12.467           | 51.806                                    |
| Ravenna . . . . .                           | 12.265                                      | 13.264         | 54.030                                    | <b>Sardegna . . . . .</b>               | <b>36.450</b>                               | <b>29.433</b>    | <b>135.210</b>                            |
| Reggio nell'Emilia . . . . .                | 16.598                                      | 15.668         | 66.710                                    | <b>Italia Settentrionale . . . . .</b>  | <b>1.022.985</b>                            | <b>981.600</b>   | <b>3.133.142</b>                          |
| <b>Emilia . . . . .</b>                     | <b>125.032</b>                              | <b>113.767</b> | <b>526.673</b>                            | » <b>Centrale . . . . .</b>             | <b>305.201</b>                              | <b>283.962</b>   | <b>1.044.236</b>                          |
| Arezzo . . . . .                            | 14.685                                      | 15.797         | 51.769                                    | » <b>Meridionale . . . . .</b>          | <b>471.685</b>                              | <b>363.565</b>   | <b>1.498.836</b>                          |
| Firenze . . . . .                           | 51.188                                      | 46.440         | 183.902                                   | » <b>Inulare . . . . .</b>              | <b>202.759</b>                              | <b>132.954</b>   | <b>678.543</b>                            |
| Grosseto . . . . .                          | 8.194                                       | 7.582          | 28.459                                    | <b>REGNO . . . . .</b>                  | <b>2.002.630</b>                            | <b>1.762.081</b> | <b>6.354.757</b>                          |
| Livorno . . . . .                           | 10.467                                      | 10.640         | 23.107                                    |   |   |                  |   |
| Lucca . . . . .                             | 21.168                                      | 20.186         | 55.612                                    |   |   |                  |   |
| Massa e Carrara . . . . .                   | 11.950                                      | 11.931         | 36.607                                    |   |   |                  |   |
| Pisa . . . . .                              | 24.482                                      | 18.851         | 74.941                                    |   |   |                  |   |
| Siena . . . . .                             | 11.991                                      | 11.754         | 48.737                                    |   |   |                  |   |
| <b>Toscana . . . . .</b>                    | <b>154.125</b>                              | <b>143.181</b> | <b>503.134</b>                            |   |   |                  |   |
| Ancona . . . . .                            | 14.587                                      | 14.469         | 46.575                                    |   |   |                  |   |
| Ascoli Piceno . . . . .                     | 13.292                                      | 10.960         | 43.671                                    |   |   |                  |   |
| Macerata . . . . .                          | 15.111                                      | 12.432         | 39.542                                    |   |   |                  |   |
| Pesaro e Urbino . . . . .                   | 11.797                                      | 11.418         | 39.298                                    |   |   |                  |   |
| <b>Marche . . . . .</b>                     | <b>54.787</b>                               | <b>49.279</b>  | <b>169.086</b>                            |   |   |                  |   |

(\*) Cfr. « Avvertenze alle tavole ». Per gli eventi della prima guerra mondiale, la statistica ufficiale dei votanti nelle elezioni generali amministrative del 1914, eseguite in base alle disposizioni della legge comunale e provinciale del 19 giugno 1913, N. 640, non fu portata a termine.

## Segue TAVOLA 55. — VOTANTI NELLE ELEZIONI GENERALI COMUNALI. \*

## B) Dati relativi a 100 elettori amministrativi con diritto al voto

| PROVINCIE<br>E<br>REGIONI<br>(*) | Testo Unico<br>10 febbraio 1889,<br>N. 5921 |             | T.U. 2 set-<br>tembre<br>1919,<br>N. 1495 | PROVINCIE<br>E<br>REGIONI<br>(*)  | Testo Unico<br>10 febbraio 1889,<br>N. 5921 |             | T.U. 2 set-<br>tembre<br>1919,<br>N. 1495 |
|----------------------------------|---|-------------|---|-----------------------------------|---|-------------|---|
|                                  | 1889  | 1895        | 1920                                      |                                   | 1889  | 1895        | 1920                                      |
| 1                                | 2   | 3           | 4   | 1                                 | 2   | 3           | 4   |
| Alessandria . . . . .            | 63,8  | 69,3        | 62,4                                      | Umbria (Perugia) . . . . .        | 57,1  | 61,7        | 53,8                                      |
| Cuneo . . . . .                  | 55,6  | 61,0        | 56,2                                      | Lazio (Roma) . . . . .            | 56,6  | 64,5        | 58,1                                      |
| Novara . . . . .                 | 54,7  | 55,9        | 57,8                                      | Campobasso . . . . .              | 69,2  | 67,8        | 50,7                                      |
| Torino . . . . .                 | 55,5  | 71,5        | 60,4                                      | Chieti . . . . .                  | 67,0  | 64,8        | 47,1                                      |
| <b>Piemonte</b> . . . . .        | <b>57,6</b>                                 | <b>64,5</b> | <b>59,5</b>                               | L'Aquila . . . . .                | 60,4  | 80,0        | 49,9                                      |
| Genova . . . . .                 | 54,1  | 55,7        | 55,1                                      | Teramo . . . . .                  | 65,8  | 69,5        | 51,5                                      |
| Imperia (Porto Maurizio)         | 59,6  | 63,8        | 50,4                                      | <b>Abruzzi e Molise</b> . . . . . | <b>65,1</b>                                 | <b>69,9</b> | <b>49,7</b>                               |
| <b>Liguria</b> . . . . .         | <b>55,4</b>                                 | <b>57,2</b> | <b>54,5</b>                               | Avellino . . . . .                | 72,7  | 71,7        | 58,9                                      |
| Bergamo . . . . .                | 62,8  | 62,1        | 49,9                                      | Benevento . . . . .               | 67,1  | 72,8        | 57,4                                      |
| Brescia . . . . .                | 57,8  | 68,0        | 63,9                                      | Caserta . . . . .                 | 71,1  | 76,5        | 54,4                                      |
| Como . . . . .                   | 55,5  | 54,7        | 61,4                                      | Napoli . . . . .                  | 62,6  | 70,8        | 46,0                                      |
| Cremona . . . . .                | 59,7  | 61,8        | 72,6                                      | Salerno . . . . .                 | 65,8  | 77,6        | 53,9                                      |
| Mantova . . . . .                | 63,4  | 65,8        | 63,7                                      | <b>Campania</b> . . . . .         | <b>67,5</b>                                 | <b>72,4</b> | <b>52,1</b>                               |
| Milano . . . . .                 | 56,9  | 64,2        | 69,7                                      | Bari . . . . .                    | 66,2  | 69,6        | 47,4                                      |
| Pavia . . . . .                  | 61,7  | 65,1        | 67,2                                      | Foggia . . . . .                  | 67,9  | 70,9        | 61,7                                      |
| Sondrio . . . . .                | 54,7  | 57,3        | 48,8                                      | Lecce . . . . .                   | 70,6  | 68,2        | 57,6                                      |
| <b>Lombardia</b> . . . . .       | <b>58,6</b>                                 | <b>62,2</b> | <b>64,6</b>                               | <b>Puglie</b> . . . . .           | <b>68,2</b>                                 | <b>69,4</b> | <b>54,9</b>                               |
| Belluno . . . . .                | 47,3  | 53,5        | 47,8                                      | Lucania (Potenza) . . . . .       | 60,6  | 70,8        | 44,6                                      |
| Padova . . . . .                 | 54,5  | 59,9        | 60,9                                      | Catanzaro . . . . .               | 69,9  | 66,5        | 50,5                                      |
| Rovigo . . . . .                 | 61,5  | 65,4        | 66,4                                      | Cosenza . . . . .                 | 63,0  | 66,2        | 45,6                                      |
| Treviso . . . . .                | 54,0  | 63,2        | 57,8                                      | Reggio di Calabria . . . . .      | 67,7  | 69,3        | 50,3                                      |
| Udine . . . . .                  | 45,8  | 50,1        | 49,6                                      | <b>Calabria</b> . . . . .         | <b>67,0</b>                                 | <b>67,3</b> | <b>48,7</b>                               |
| Venezia . . . . .                | 54,1  | 55,6        | 53,6                                      | Agrigento (Girgenti) . . . . .    | 74,9  | 78,9        | 63,4                                      |
| Verona . . . . .                 | 55,7  | 66,1        | 59,6                                      | Caltanissetta . . . . .           | 77,2  | 69,9        | 43,3                                      |
| Vicenza . . . . .                | 64,6  | 68,3        | 58,8                                      | Catania . . . . .                 | 57,4  | 66,6        | 40,3                                      |
| <b>Veneto</b> . . . . .          | <b>53,7</b>                                 | <b>59,7</b> | <b>56,4</b>                               | Messina . . . . .                 | 62,6  | 67,4        | 46,3                                      |
| Bologna . . . . .                | 56,4  | 55,8        | 58,5                                      | Palermo . . . . .                 | 65,5  | 69,4        | 38,1                                      |
| Ferrara . . . . .                | 59,7  | 65,2        | 67,4                                      | Siracusa . . . . .                | 65,4  | 69,8        | 51,4                                      |
| Forlì . . . . .                  | 52,0  | 52,0        | 52,5                                      | Trapani . . . . .                 | 61,7  | 62,2        | 43,4                                      |
| Modena . . . . .                 | 51,3  | 56,6        | 57,4                                      | <b>Sicilia</b> . . . . .          | <b>64,8</b>                                 | <b>68,7</b> | <b>43,4</b>                               |
| Parma . . . . .                  | 55,1  | 54,6        | 56,0                                      | Cagliari . . . . .                | 63,2  | 68,5        | 53,5                                      |
| Piacenza . . . . .               | 54,0  | 52,8        | 55,1                                      | Sassari . . . . .                 | 72,5  | 67,1        | 54,7                                      |
| Ravenna . . . . .                | 56,0  | 57,7        | 65,1                                      | <b>Sardegna</b> . . . . .         | <b>67,3</b>                                 | <b>67,7</b> | <b>55,2</b>                               |
| Reggio nell'Emilia . . . . .     | 58,9  | 59,4        | 66,9                                      | Italia Settentrionale . . . . .   | 56,7  | 61,4        | 59,9                                      |
| <b>Emilia</b> . . . . .          | <b>55,5</b>                                 | <b>56,5</b> | <b>59,5</b>                               | » Centrale . . . . .              | 58,5  | 61,5        | 54,1                                      |
| Arezzo . . . . .                 | 60,5  | 62,3        | 53,6                                      | » Meridionale . . . . .           | 66,7  | 70,3        | 51,3                                      |
| Firenze . . . . .                | 58,7  | 58,7        | 56,7                                      | » Insulare . . . . .              | 65,2  | 68,5        | 45,3                                      |
| Grosseto . . . . .               | 66,1  | 69,7        | 55,9                                      | <b>REGNO</b> . . . . .            | <b>59,9</b>                                 | <b>63,5</b> | <b>54,9</b>                               |
| Livorno . . . . .                | 58,7  | 64,2        | 58,2                                      |                                   |   |             |   |
| Lucca . . . . .                  | 55,1  | 57,7        | 48,7                                      |                                   |   |             |   |
| Massa e Carrara . . . . .        | 64,9  | 56,9        | 49,9                                      |                                   |   |             |   |
| Pisa . . . . .                   | 68,9  | 66,8        | 60,8                                      |                                   |   |             |   |
| Siena . . . . .                  | 59,3  | 60,6        | 60,6                                      |                                   |   |             |   |
| <b>Toscana</b> . . . . .         | <b>60,6</b>                                 | <b>60,8</b> | <b>55,7</b>                               |                                   |   |             |   |
| Ancona . . . . .                 | 50,4  | 52,4        | 44,4                                      |                                   |   |             |   |
| Ascoli Piceno . . . . .          | 59,5  | 67,0        | 51,2                                      |                                   |   |             |   |
| Macerata . . . . .               | 57,7  | 61,8        | 43,4                                      |                                   |   |             |   |
| Pesaro e Urbino . . . . .        | 66,6  | 63,3        | 44,3                                      |                                   |   |             |   |
| <b>Marche</b> . . . . .          | <b>55,7</b>                                 | <b>60,0</b> | <b>45,7</b>                               |                                   |   |             |   |

(\*) Cfr. nota pari segno a pag. 157.

## TAVOLA 56. — VOTANTI NELLE ELEZIONI GENERALI PROVINCIALI. \*

## A) Dati assoluti

| PROVINCIE<br>E<br>REGIONI<br>(*)   | Testo Unico<br>10 febbraio 1889,<br>N. 5921 |                | T. U. 2 set-<br>tembre<br>1919<br>N. 1495 | PROVINCIE<br>E<br>REGIONI<br>(*)       | Testo Unico<br>10 febbraio 1889,<br>N. 5921 |                  | T. U. 2 set-<br>tembre<br>1919,<br>N. 1495 |
|------------------------------------|---|----------------|---|--|---|------------------|--|
|                                    | 1889  | 1895           | 1920                                      |  | 1889  | 1895             | 1920                                       |
| 1                                  | 2   | 3              | 4   | 1                                      | 2   | 3                | 4  |
| Alessandria . . . . .              | 90.969                                      | 87.658         | 187.750                                   | Umbria (Perugia) . . . . .             | 31.576                                      | 34.171           | 130.935                                    |
| Cuneo . . . . .                    | 53.226                                      | 51.472         | 128.396                                   | Lazio (Roma) . . . . .                 | 59.642                                      | 53.102           | 242.129                                    |
| Novara . . . . .                   | 68.880                                      | 72.654         | 163.567                                   | Campobasso . . . . .                   | 24.125                                      | 19.094           | 61.038                                     |
| Torino . . . . .                   | 98.505                                      | 79.522         | 263.213                                   | Chieti . . . . .                       | 19.718                                      | 16.053           | 64.078                                     |
| <b>Piemonte . . . . .</b>          | <b>311.560</b>                              | <b>291.306</b> | <b>742.926</b>                            | L'Aquila . . . . .                     | 26.056                                      | 16.177           | 79.796                                     |
| Genova . . . . .                   | 56.089                                      | 60.434         | 197.696                                   | Teramo . . . . .                       | 13.528                                      | 11.370           | 54.341                                     |
| Imperia (Porto Maurizio) . . . . . | 19.545                                      | 15.003         | 29.236                                    | <b>Abruzzi e Molise . . . . .</b>      | <b>83.427</b>                               | <b>62.694</b>    | <b>259.253</b>                             |
| <b>Liguria . . . . .</b>           | <b>75.634</b>                               | <b>75.437</b>  | <b>226.932</b>                            | Avellino . . . . .                     | 31.576                                      | 21.750           | 83.478                                     |
| Bergamo . . . . .                  | 37.686                                      | 33.488         | 69.331                                    | Benevento . . . . .                    | 17.613                                      | 14.966           | 50.723                                     |
| Brescia . . . . .                  | 38.875                                      | 36.300         | 113.092                                   | Caserta . . . . .                      | 51.925                                      | 38.023           | 131.929                                    |
| Como . . . . .                     | 47.752                                      | 46.165         | 135.564                                   | Napoli . . . . .                       | 50.261                                      | 39.313           | 179.818                                    |
| Cremona . . . . .                  | 21.231                                      | 21.076         | 76.300                                    | Salerno . . . . .                      | 32.442                                      | 25.285           | 101.958                                    |
| Mantova . . . . .                  | 19.473                                      | 15.913         | 73.423                                    | <b>Campania . . . . .</b>              | <b>183.817</b>                              | <b>139.337</b>   | <b>547.906</b>                             |
| Milano . . . . .                   | 63.162                                      | 73.731         | 371.485                                   | Bari . . . . .                         | 36.748                                      | 30.725           | 148.944                                    |
| Pavia . . . . .                    | 36.682                                      | 36.888         | 113.322                                   | Foggia . . . . .                       | 22.126                                      | 16.521           | 76.852                                     |
| Sondrio . . . . .                  | 12.622                                      | 13.097         | 23.940                                    | Lecce . . . . .                        | 36.432                                      | 27.890           | 135.774                                    |
| <b>Lombardia . . . . .</b>         | <b>277.483</b>                              | <b>277.258</b> | <b>977.057</b>                            | <b>Puglie . . . . .</b>                | <b>95.306</b>                               | <b>75.136</b>    | <b>361.570</b>                             |
| Belluno . . . . .                  | 11.930                                      | 14.309         | 37.050                                    | Lucania (Potenza) . . . . .            | 24.710                                      | 19.438           | 78.559                                     |
| Padova . . . . .                   | 18.648                                      | 18.839         | 89.722                                    | Catanzaro . . . . .                    | 28.109                                      | 20.756           | 61.698                                     |
| Rovigo . . . . .                   | 14.264                                      | 12.161         | 52.970                                    | Cosenza . . . . .                      | 21.905                                      | 18.291           | 69.744                                     |
| Treviso . . . . .                  | 23.257                                      | 17.876         | 83.870                                    | Reggio di Calabria . . . . .           | 22.078                                      | 18.707           | 73.544                                     |
| Udine . . . . .                    | 33.080                                      | 26.779         | 106.493                                   | <b>Calabrie . . . . .</b>              | <b>72.092</b>                               | <b>57.754</b>    | <b>224.986</b>                             |
| Venezia . . . . .                  | 15.769                                      | 19.493         | 71.634                                    | Agrianto (Girgenti) . . . . .          | 19.375                                      | 11.076           | 65.319                                     |
| Verona . . . . .                   | 28.189                                      | 30.790         | 90.943                                    | Caltanissetta . . . . .                | 15.789                                      | 10.177           | 48.220                                     |
| Vicenza . . . . .                  | 31.587                                      | 29.000         | 95.967                                    | Catania . . . . .                      | 29.599                                      | 16.443           | 101.440                                    |
| <b>Veneto . . . . .</b>            | <b>176.724</b>                              | <b>169.247</b> | <b>628.649</b>                            | Messina . . . . .                      | 25.389                                      | 17.413           | 84.295                                     |
| Bologna . . . . .                  | 30.462                                      | 28.241         | 107.939                                   | Palermo . . . . .                      | 33.869                                      | 22.415           | 105.860                                    |
| Ferrara . . . . .                  | 12.818                                      | 10.211         | 62.820                                    | Siracusa . . . . .                     | 18.510                                      | 9.852            | 82.300                                     |
| Forlì . . . . .                    | 10.688                                      | 9.887          | 51.435                                    | Trapani . . . . .                      | 16.456                                      | 12.537           | 54.477                                     |
| Modena . . . . .                   | 15.104                                      | 11.950         | 67.120                                    | <b>Sicilia . . . . .</b>               | <b>158.987</b>                              | <b>100.813</b>   | <b>541.920</b>                             |
| Parma . . . . .                    | 14.874                                      | 12.144         | 62.878                                    | Cagliari . . . . .                     | 19.369                                      | 15.927           | 82.984                                     |
| Piacenza . . . . .                 | 10.611                                      | 10.187         | 47.568                                    | Sassari . . . . .                      | 15.010                                      | 12.258           | 50.482                                     |
| Ravenna . . . . .                  | 12.058                                      | 13.134         | 54.030                                    | <b>Sardegna . . . . .</b>              | <b>34.379</b>                               | <b>28.185</b>    | <b>133.466</b>                             |
| Reggio nell'Emilia . . . . .       | 16.328                                      | 15.554         | 66.830                                    | <b>Italia Settentrionale . . . . .</b> | <b>964.344</b>                              | <b>924.556</b>   | <b>3.096.184</b>                           |
| <b>Emilia . . . . .</b>            | <b>122.943</b>                              | <b>111.308</b> | <b>520.620</b>                            | » Centrale . . . . .                   | 296.739                                     | 274.208          | 1.029.745                                  |
| Arezzo . . . . .                   | 14.178                                      | 15.522         | 50.128                                    | » Meridionale . . . . .                | 459.352                                     | 354.359          | 1.472.274                                  |
| Firenze . . . . .                  | 51.011                                      | 45.369         | 181.232                                   | » Insulare . . . . .                   | 193.366                                     | 128.998          | 675.386                                    |
| Grosseto . . . . .                 | 8.128                                       | 7.558          | 26.782                                    | <b>REGNO . . . . .</b>                 | <b>1.913.801</b>                            | <b>1.682.119</b> | <b>6.273.589</b>                           |
| Livorno . . . . .                  | 10.126                                      | 10.236         | 23.091                                    |  |   |                  |  |
| Lucca . . . . .                    | 20.461                                      | 19.776         | 55.607                                    |  |   |                  |  |
| Massa e Carrara . . . . .          | 11.744                                      | 11.608         | 35.969                                    |  |   |                  |  |
| Pisa . . . . .                     | 24.480                                      | 18.499         | 68.397                                    |  |   |                  |  |
| Siena . . . . .                    | 11.774                                      | 11.107         | 48.737                                    |  |   |                  |  |
| <b>Toscana . . . . .</b>           | <b>151.902</b>                              | <b>139.666</b> | <b>489.943</b>                            |  |   |                  |  |
| Ancona . . . . .                   | 14.192                                      | 13.664         | 45.784                                    |  |   |                  |  |
| Ascoli Piceno . . . . .            | 12.668                                      | 10.001         | 42.727                                    |  |   |                  |  |
| Macerata . . . . .                 | 15.111                                      | 12.063         | 38.929                                    |  |   |                  |  |
| Pesaro e Urbino . . . . .          | 11.648                                      | 10.939         | 39.298                                    |  |   |                  |  |
| <b>Marche . . . . .</b>            | <b>53.619</b>                               | <b>47.267</b>  | <b>166.738</b>                            |  |   |                  |  |

(\*) Cfr. nota pari segno a pag. 157.



## Segue TAVOLA 56. — VOTANTI NELLE ELEZIONI GENERALI PROVINCIALI. \*

## B) Dati relativi a 100 elettori amministrativi con diritto al voto

| PROVINCIE<br>E<br>REGIONI<br>(*) | Testo Unico<br>10 febbraio 1889<br>N. 5921 |             | T.U. 2 set-<br>tembre<br>1919.<br>N. 1495 | PROVINCIE<br>E<br>REGIONI<br>(*)  | Testo Unico<br>10 febbraio 1889<br>N. 5921 |             | T.U. 2 set-<br>tembre<br>1919,<br>N. 1495 |
|----------------------------------|--|-------------|---|-----------------------------------|--|-------------|---|
|                                  | 1889                                       | 1895        | 1920                                      |                                   | 1889                                       | 1895        | 1920                                      |
| 1                                | 2  | 3           | 4   | 1                                 | 2  | 3           | 4   |
| Alessandria . . . . .            | 58,9                                       | 61,3        | 62,4                                      | <b>Umbria (Perugia) . . . . .</b> | <b>54,3</b>                                | <b>57,6</b> | <b>54,4</b>                               |
| Cuneo . . . . .                  | 48,1                                       | 57,7        | 56,3                                      |                                   |  |             |   |
| Novara . . . . .                 | 53,0                                       | 52,6        | 58,0                                      | <b>Lazio (Roma) . . . . .</b>     | <b>53,5</b>                                | <b>62,3</b> | <b>58,0</b>                               |
| Torino . . . . .                 | 52,3                                       | 66,8        | 60,8                                      | Campobasso . . . . .              | 67,9                                       | 64,7        | 50,0                                      |
| <b>Piemonte . . . . .</b>        | <b>53,4</b>                                | <b>59,5</b> | <b>59,7</b>                               | Chieti . . . . .                  | 66,1                                       | 60,6        | 45,1                                      |
| Genova . . . . .                 | 50,1                                       | 52,9        | 53,4                                      | L'Aquila . . . . .                | 58,9                                       | 78,9        | 53,1                                      |
| Imperia (Porto Maurizio)         | 55,4                                       | 59,7        | 49,1                                      | Teramo . . . . .                  | 65,9                                       | 68,0        | 49,9                                      |
| <b>Liguria . . . . .</b>         | <b>51,3</b>                                | <b>54,2</b> | <b>52,8</b>                               | <b>Abruzzi e Molise . . . . .</b> | <b>64,1</b>                                | <b>67,2</b> | <b>49,5</b>                               |
| Bergamo . . . . .                | 59,2                                       | 62,8        | 44,7                                      | Avellino . . . . .                | 70,2                                       | 71,7        | 58,9                                      |
| Brescia . . . . .                | 55,2                                       | 65,1        | 61,7                                      | Benevento . . . . .               | 65,1                                       | 72,8        | 57,3                                      |
| Como . . . . .                   | 50,6                                       | 50,4        | 60,9                                      | Caserta . . . . .                 | 69,9                                       | 73,6        | 48,7                                      |
| Cremona . . . . .                | 56,8                                       | 57,7        | 69,4                                      | Napoli . . . . .                  | 61,2                                       | 70,5        | 45,7                                      |
| Mantova . . . . .                | 61,8                                       | 56,5        | 63,2                                      | Salerno . . . . .                 | 64,3                                       | 76,7        | 54,6                                      |
| Milano . . . . .                 | 52,0                                       | 59,8        | 69,7                                      | <b>Campania . . . . .</b>         | <b>65,9</b>                                | <b>71,4</b> | <b>50,7</b>                               |
| Pavia . . . . .                  | 57,0                                       | 60,8        | 64,8                                      | Bari . . . . .                    | 65,3                                       | 69,2        | 49,6                                      |
| Sondrio . . . . .                | 59,2                                       | 51,6        | 48,8                                      | Foggia . . . . .                  | 67,0                                       | 67,1        | 60,5                                      |
| <b>Lombardia . . . . .</b>       | <b>54,6</b>                                | <b>58,3</b> | <b>63,2</b>                               | Lecce . . . . .                   | 67,9                                       | 63,6        | 54,2                                      |
| Belluno . . . . .                | 41,0                                       | 52,2        | 47,4                                      | <b>Puglie . . . . .</b>           | <b>66,7</b>                                | <b>66,6</b> | <b>53,4</b>                               |
| Padova . . . . .                 | 51,0                                       | 57,4        | 59,4                                      | Lucania (Potenza) . . . . .       | 60,0                                       | 68,3        | 47,0                                      |
| Rovigo . . . . .                 | 60,5                                       | 62,5        | 62,4                                      | Catanzaro . . . . .               | 65,7                                       | 65,7        | 49,9                                      |
| Treviso . . . . .                | 52,8                                       | 60,8        | 57,8                                      | Cosenza . . . . .                 | 59,8                                       | 66,2        | 43,3                                      |
| Udine . . . . .                  | 44,6                                       | 48,3        | 49,5                                      | Reggio di Calabria . . . . .      | 64,5                                       | 66,8        | 50,6                                      |
| Venezia . . . . .                | 53,1                                       | 54,5        | 51,3                                      | <b>Calabrie . . . . .</b>         | <b>63,4</b>                                | <b>66,2</b> | <b>47,9</b>                               |
| Verona . . . . .                 | 52,6                                       | 62,6        | 59,6                                      | Agriiento (Girgenti) . . . . .    | 73,6                                       | 78,6        | 46,3                                      |
| Vicenza . . . . .                | 64,5                                       | 65,2        | 59,7                                      | Caltanissetta . . . . .           | 78,1                                       | 68,1        | 43,1                                      |
| <b>Veneto . . . . .</b>          | <b>52,0</b>                                | <b>57,6</b> | <b>56,0</b>                               | Catania . . . . .                 | 57,1                                       | 63,4        | 49,5                                      |
| Bologna . . . . .                | 55,3                                       | 53,5        | 57,7                                      | Messina . . . . .                 | 57,8                                       | 67,2        | 45,7                                      |
| Ferrara . . . . .                | 49,5                                       | 64,5        | 67,6                                      | Palermo . . . . .                 | 61,5                                       | 65,1        | 37,8                                      |
| Forlì . . . . .                  | 50,1                                       | 50,3        | 52,0                                      | Siracusa . . . . .                | 61,1                                       | 69,8        | 51,5                                      |
| Modena . . . . .                 | 51,3                                       | 56,6        | 56,5                                      | Trapani . . . . .                 | 56,9                                       | 62,1        | 43,4                                      |
| Parma . . . . .                  | 54,1                                       | 54,7        | 55,4                                      | <b>Sicilia . . . . .</b>          | <b>61,9</b>                                | <b>66,9</b> | <b>43,3</b>                               |
| Piacenza . . . . .               | 52,6                                       | 51,1        | 52,2                                      | Cagliari . . . . .                | 63,1                                       | 64,3        | 55,2                                      |
| Ravenna . . . . .                | 55,0                                       | 57,2        | 65,1                                      | Sassari . . . . .                 | 63,9                                       | 66,0        | 53,3                                      |
| Reggio nell'Emilia . . . . .     | 58,0                                       | 59,0        | 67,0                                      | <b>Sardegna . . . . .</b>         | <b>63,4</b>                                | <b>65,0</b> | <b>54,5</b>                               |
| <b>Emilia . . . . .</b>          | <b>54,6</b>                                | <b>55,3</b> | <b>58,8</b>                               | Italia Settentrionale . . . . .   | 53,5                                       | 57,8        | 59,2                                      |
| Arezzo . . . . .                 | 58,4                                       | 61,2        | 51,9                                      | » Centrale . . . . .              | 56,8                                       | 59,3        | 58,3                                      |
| Firenze . . . . .                | 58,5                                       | 57,4        | 55,9                                      | » Meridionale . . . . .           | 65,0                                       | 68,5        | 50,4                                      |
| Grosseto . . . . .               | 66,6                                       | 69,5        | 52,6                                      | » Insulare . . . . .              | 62,2                                       | 66,4        | 45,1                                      |
| Livorno . . . . .                | 56,8                                       | 61,8        | 58,2                                      | <b>REGNO . . . . .</b>            | <b>57,2</b>                                | <b>60,7</b> | <b>54,2</b>                               |
| Lu.ca . . . . .                  | 53,3                                       | 56,5        | 48,7                                      |                                   |  |             |   |
| Massa e Carrara . . . . .        | 63,8                                       | 55,4        | 49,0                                      |                                   |  |             |   |
| Pisa . . . . .                   | 66,9                                       | 65,5        | 55,5                                      |                                   |  |             |   |
| Siena . . . . .                  | 58,2                                       | 57,3        | 60,6                                      |                                   |  |             |   |
| <b>Toscana . . . . .</b>         | <b>59,8</b>                                | <b>59,3</b> | <b>54,3</b>                               |                                   |  |             |   |
| Ancona . . . . .                 | 49,0                                       | 49,5        | 43,6                                      |                                   |  |             |   |
| Ascoli Piceno . . . . .          | 56,7                                       | 64,8        | 50,1                                      |                                   |  |             |   |
| Macerata . . . . .               | 57,7                                       | 49,9        | 42,7                                      |                                   |  |             |   |
| Pesaro e Urbino . . . . .        | 56,9                                       | 60,7        | 44,3                                      |                                   |  |             |   |
| <b>Marche . . . . .</b>          | <b>54,5</b>                                | <b>57,6</b> | <b>45,0</b>                               |                                   |  |             |   |

(\*) Cfr. nota pari segno a pag. 157.

**TAVOLA 57. — VOTANTI NELLE ELEZIONI GENERALI COMUNALI DEGLI ANNI 1889 E 1895 DISTINTI SECONDO IL TITOLO DI ISCRIZIONE ALLE LISTE.**

| REGIONI<br>E<br>RIPARTIZIONI<br>GEOGRAFICHE | 1889         |               | 1895         |               | REGIONI<br>E<br>RIPARTIZIONI<br>GEOGRAFICHE | 1889         |               | 1895         |               |
|---|--------------|---------------|--------------|---------------|---|--------------|---------------|--------------|---------------|
|   | Per<br>censo | Per<br>titoli | Per<br>censo | Per<br>titoli |   | Per<br>censo | Per<br>titoli | Per<br>censo | Per<br>titoli |
| 1   | 2            | 3             | 4            | 5             | 1   | 2            | 3             | 4            | 5             |

*A) Dati assoluti*

|                            |         |         |         |         |  |                |                  |                |                |
|----------------------------|---------|---------|---------|---------|--|----------------|------------------|----------------|----------------|
| Piemonte . . . . .         | 185.226 | 150.662 | 175.130 | 140.744 | Puglie . . . . .                       | 42.795         | 54.687           | 29.088         | 49.168         |
| Liguria . . . . .          | 38.431  | 43.222  | 30.942  | 48.689  | Lucania . . . . .                      | 13.052         | 11.881           | 8.856          | 11.293         |
| Lombardia . . . . .        | 145.346 | 152.527 | 133.904 | 162.129 | Calabrie . . . . .                     | 38.017         | 38.121           | 26.699         | 31.997         |
| Veneto . . . . .           | 84.597  | 97.942  | 75.028  | 101.207 | Sicilia . . . . .                      | 61.427         | 104.882          | 37.112         | 66.400         |
| Emilia . . . . .           | 47.092  | 77.940  | 45.618  | 68.149  | Sardegna . . . . .                     | 20.179         | 16.271           | 13.605         | 15.828         |
| Toscana . . . . .          | 66.213  | 87.912  | 51.777  | 91.404  | <b>Italia Settentrionale . . . . .</b> | <b>500.692</b> | <b>522.293</b>   | <b>460.682</b> | <b>520.918</b> |
| Marche . . . . .           | 23.003  | 31.784  | 14.651  | 34.628  | » <b>Centrale . . . . .</b>            | <b>134.868</b> | <b>170.333</b>   | <b>98.636</b>  | <b>185.326</b> |
| Umbria . . . . .           | 15.033  | 18.134  | 12.538  | 24.047  | » <b>Meridionale . . . . .</b>         | <b>226.939</b> | <b>244.746</b>   | <b>153.636</b> | <b>209.929</b> |
| Lazio . . . . .            | 30.619  | 32.503  | 19.670  | 35.247  | » <b>Insulare . . . . .</b>            | <b>81.606</b>  | <b>121.153</b>   | <b>50.717</b>  | <b>82.237</b>  |
| Abruzzi e Molise . . . . . | 38.327  | 46.454  | 25.816  | 39.377  | <b>REGNO . . . . .</b>                 | <b>944.105</b> | <b>1.058.525</b> | <b>763.671</b> | <b>998.410</b> |
| Campania . . . . .         | 94.748  | 93.603  | 63.177  | 78.094  |  |                |                  |                |                |

*B) Dati relativi a 100 elettori in complesso in ciascuna circoscrizione*

|                            |      |      |      |      |  |             |             |             |             |
|----------------------------|------|------|------|------|--|-------------|-------------|-------------|-------------|
| Piemonte . . . . .         | 58,1 | 56,9 | 64,5 | 64,6 | Puglie . . . . .                       | 65,7        | 70,3        | 64,3        | 71,7        |
| Liguria . . . . .          | 56,3 | 54,7 | 53,9 | 59,5 | Lucania . . . . .                      | 62,9        | 58,2        | 70,9        | 70,7        |
| Lombardia . . . . .        | 56,0 | 61,3 | 59,1 | 65,1 | Calabrie . . . . .                     | 65,7        | 68,4        | 63,3        | 71,0        |
| Veneto . . . . .           | 50,2 | 57,2 | 56,8 | 62,5 | Sicilia . . . . .                      | 64,0        | 65,3        | 69,2        | 68,4        |
| Emilia . . . . .           | 50,2 | 59,3 | 55,2 | 57,4 | Sardegna . . . . .                     | 66,7        | 68,0        | 65,4        | 70,1        |
| Toscana . . . . .          | 57,1 | 63,5 | 57,2 | 63,0 | <b>Italia Settentrionale . . . . .</b> | <b>55,1</b> | <b>58,4</b> | <b>59,8</b> | <b>62,8</b> |
| Marche . . . . .           | 51,1 | 59,6 | 55,2 | 62,3 | » <b>Centrale . . . . .</b>            | <b>55,9</b> | <b>60,7</b> | <b>58,2</b> | <b>63,3</b> |
| Umbria . . . . .           | 54,5 | 59,4 | 55,6 | 65,5 | » <b>Meridionale . . . . .</b>         | <b>65,9</b> | <b>67,6</b> | <b>68,7</b> | <b>71,6</b> |
| Lazio . . . . .            | 57,9 | 55,5 | 65,9 | 62,6 | » <b>Insulare . . . . .</b>            | <b>64,6</b> | <b>65,6</b> | <b>68,1</b> | <b>68,7</b> |
| Abruzzi e Molise . . . . . | 64,6 | 65,6 | 68,6 | 70,8 | <b>REGNO . . . . .</b>                 | <b>58,2</b> | <b>61,5</b> | <b>61,7</b> | <b>65,0</b> |
| Campania . . . . .         | 66,9 | 68,1 | 72,4 | 72,3 |  |             |             |             |             |

TAVOLA 53. — RISULTATI DELLE ELEZIONI COMUNALI E PROVINCIALI DELL'ANNO 1920 RISPETTO AI PARTITI.


| PROVINCIE<br>E<br>REGIONI<br>(*)            | NUMERO DEI CONSIGLI   |            |                         |                       |  |          |                         |
|---|---|------------|-------------------------|-----------------------|--|----------|-------------------------|
|   | COMUNALI NEI QUALI<br>LA MAGGIORANZA DEGLI ELETTI<br>APPARTENEVA AI PARTITI (1) |            |                         |                       | PROVINCIALI NEI QUALI<br>LA MAGGIORANZA DEGLI ELETTI<br>APPARTENEVA AI PARTITI |          |                         |
|   | Costituzio-<br>nali (2)   | Popolare   | Socialista<br>ufficiale | Repub-<br>blicano (3) | Costituzio-<br>nali (2)  | Popolare | Socialista<br>ufficiale |
| 1   | 2   | 3          | 4                       | 5                     | 6  | 7        | 8                       |
| Alessandria . . . . .                       | 200   | 63         | 79                      | 1                     | —  | —        | 1                       |
| Cuneo . . . . .                             | 202   | 43         | 18                      | —                     | 1  | —        | —                       |
| Novara . . . . .                            | 226   | 29         | 186                     | —                     | —  | —        | 1                       |
| Torino . . . . .                            | 228   | 73         | 141                     | —                     | —  | —        | 1                       |
| <b>Piemonte . . . . .</b>                   | <b>856</b>  | <b>208</b> | <b>424</b>              | <b>1</b>              | <b>1</b>   | <b>—</b> | <b>3</b>                |
| Genova . . . . .                            | 132   | 38         | 26                      | —                     | 1  | —        | —                       |
| Imperia ( <i>Porto Maurizio</i> ) . . . . . | 52  | 32         | 23                      | —                     | 1  | —        | —                       |
| <b>Liguria . . . . .</b>                    | <b>184</b>  | <b>70</b>  | <b>49</b>               | <b>—</b>              | <b>2</b>   | <b>—</b> | <b>—</b>                |
| Bergamo . . . . .                           | 102   | 201        | 2                       | —                     | —  | 1        | —                       |
| Brescia . . . . .                           | 149   | 104        | 27                      | —                     | —  | 1        | —                       |
| Como . . . . .                              | 292   | 96         | 123                     | —                     | —  | —        | 1                       |
| Cremona . . . . .                           | 21  | 48         | 64                      | —                     | —  | —        | 1                       |
| Mantova . . . . .                           | 3   | 6          | 59                      | —                     | —  | —        | 1                       |
| Milano . . . . .                            | 39  | 82         | 186                     | —                     | —  | —        | 1                       |
| Pavia . . . . .                             | 68  | 14         | 139                     | —                     | —  | —        | 1                       |
| Sondrio . . . . .                           | 32  | 29         | 17                      | —                     | —  | 1        | —                       |
| <b>Lombardia . . . . .</b>                  | <b>706</b>  | <b>580</b> | <b>617</b>              | <b>—</b>              | <b>—</b>   | <b>3</b> | <b>5</b>                |
| Belluno . . . . .                           | 35  | 12         | 19                      | —                     | —  | —        | 1                       |
| Padova . . . . .                            | 34  | 48         | 21                      | —                     | —  | 1        | —                       |
| Rovigo . . . . .                            | —   | —          | 63                      | —                     | —  | —        | 1                       |
| Treviso . . . . .                           | 11  | 74         | 11                      | —                     | —  | 1        | —                       |
| Udine . . . . .                             | 88  | 62         | 29                      | —                     | —  | 1        | —                       |
| Venezia . . . . .                           | 8   | 22         | 20                      | —                     | —  | 1        | —                       |
| Verona . . . . .                            | 44  | 34         | 34                      | 1                     | —  | —        | 1                       |
| Vicenza . . . . .                           | 32  | 81         | 14                      | —                     | —  | 1        | —                       |
| <b>Veneto . . . . .</b>                     | <b>252</b>  | <b>333</b> | <b>211</b>              | <b>1</b>              | <b>—</b>   | <b>5</b> | <b>3</b>                |
| Bologna . . . . .                           | 1   | 6          | 54                      | —                     | —  | —        | 1                       |
| Ferrara . . . . .                           | 6   | —          | 15                      | —                     | —  | —        | 1                       |
| Forlì . . . . .                             | 1   | 1          | 30                      | 9                     | —  | —        | 1                       |
| Modena . . . . .                            | 7   | 11         | 27                      | —                     | —  | —        | 1                       |
| Parma . . . . .                             | 19  | 18         | 14                      | —                     | —  | 1        | —                       |
| Piacenza . . . . .                          | 17  | 5          | 25                      | —                     | —  | —        | 1                       |
| Ravenna . . . . .                           | 2   | 2          | 12                      | 2                     | —  | —        | 1                       |
| Reggio nell'Emilia . . . . .                | 2   | 5          | 38                      | —                     | —  | —        | 1                       |
| <b>Emilia . . . . .</b>                     | <b>55</b>   | <b>48</b>  | <b>215</b>              | <b>11</b>             | <b>—</b>   | <b>1</b> | <b>7</b>                |
| Arezzo . . . . .                            | 10  | 13         | 17                      | —                     | —  | —        | 1                       |
| Firenze . . . . .                           | 12  | 17         | 49                      | 1                     | —  | —        | 1                       |
| Grosseto . . . . .                          | 2   | 1          | 16                      | 2                     | —  | —        | 1                       |
| Livorno . . . . .                           | 5   | 1          | 3                       | —                     | —  | —        | 1                       |
| Lucca . . . . .                             | 14  | 10         | 4                       | —                     | 1  | —        | —                       |
| Massa e Carrara . . . . .                   | 22  | 6          | 7                       | —                     | 1  | —        | —                       |
| Pisa . . . . .                              | 9   | 5          | 26                      | 2                     | —  | —        | 1                       |
| Sienna . . . . .                            | 6   | 1          | 29                      | —                     | —  | —        | 1                       |
| <b>Toscana . . . . .</b>                    | <b>80</b>   | <b>54</b>  | <b>151</b>              | <b>5</b>              | <b>2</b>   | <b>—</b> | <b>6</b>                |
| Ancona . . . . .                            | 20  | 17         | 8                       | 6                     | —  | 1        | —                       |
| Ascoli Piceno . . . . .                     | 48  | 18         | 5                       | —                     | 1  | —        | —                       |
| Macerata . . . . .                          | 38  | 13         | 7                       | —                     | 1  | —        | —                       |
| Pesaro e Urbino . . . . .                   | 17  | 15         | 42                      | —                     | —  | —        | 1                       |
| <b>Marche . . . . .</b>                     | <b>123</b>  | <b>63</b>  | <b>62</b>               | <b>6</b>              | <b>2</b>   | <b>1</b> | <b>1</b>                |

(\*) Cfr. « Avvertenze alle tavole ». — (1) In 19 Comuni per vari motivi non ebbero luogo le elezioni. — (2) Sono stati raggruppati sotto l'unica denominazione di partiti « costituzionali » tutte le diverse gradazioni del partito liberale e democratico, e di altri partiti che, pur non presentandosi con un nome politico, potevansi ritenere costituiti prevalentemente da candidati costituzionali (combattenti, partito agrario, ecc.). — (3) Il partito repubblicano in molti luoghi entrò in coalizione con altri partiti; tuttavia lo si è tenuto distinto per le circoscrizioni nelle quali si presentò con lista propria.

## Segue TAVOLA 58. — RISULTATI DELLE ELEZIONI COMUNALI E PROVINCIALI DELL'ANNO 1920 RISPETTO AI PARTITI.

| PROVINCIE<br>E<br>REGIONI<br>(*)       | NUMERO DEI CONSIGLI   |          |                         |                       |  |          |                         |
|--|---|----------|-------------------------|-----------------------|--|----------|-------------------------|
|  | COMUNALI NEI QUALI<br>LA MAGGIORANZA DEGLI ELETTI<br>APPARTENEVA AI PARTITI (1) |          |                         |                       | PROVINCIALI NEI QUALI<br>LA MAGGIORANZA DEGLI ELETTI<br>APPARTENEVA AI PARTITI |          |                         |
|  | Costituzio-<br>nali (2)   | Popolare | Socialista<br>ufficiale | Repub-<br>blicano (3) | Costituzio-<br>nali (2)  | Popolare | Socialista<br>ufficiale |
| 1                                      | 2   | 3        | 4                       | 5                     | 6  | 7        | 8                       |
| <b>Umbria (Perugia)</b> . . . . .      | 100   | 5        | 48                      | 1                     | —  | —        | 1                       |
| <b>Lazio (Roma)</b> . . . . .          | 123   | 47       | 56                      | 2                     | 1  | —        | —                       |
| Campobasso . . . . .                   | 103   | 2        | 26                      | —                     | 1  | —        | —                       |
| Chieti . . . . .                       | 126   | 5        | 3                       | —                     | 1  | —        | —                       |
| L'Aquila . . . . .                     | 110   | 1        | 8                       | —                     | 1  | —        | —                       |
| Teramo . . . . .                       | 67  | 1        | 8                       | —                     | 1  | —        | —                       |
| <b>Abruzzi e Molise</b> . . . . .      | 406   | 9        | 45                      | —                     | 4  | —        | —                       |
| Avellino . . . . .                     | 114   | 13       | 1                       | —                     | 1  | —        | —                       |
| Benevento . . . . .                    | 52  | 20       | 2                       | —                     | 1  | —        | —                       |
| Caserta . . . . .                      | 163   | 16       | 12                      | —                     | 1  | —        | —                       |
| Napoli . . . . .                       | 60  | 9        | 2                       | —                     | 1  | —        | —                       |
| Salerno . . . . .                      | 148   | 10       | 1                       | —                     | 1  | —        | —                       |
| <b>Campania</b> . . . . .              | 537   | 68       | 18                      | —                     | 5  | —        | —                       |
| Bari . . . . .                         | 43  | 3        | 7                       | —                     | 1  | —        | —                       |
| Foggia . . . . .                       | 26  | 1        | 27                      | —                     | 1  | —        | —                       |
| Lecce . . . . .                        | 124   | 2        | 8                       | —                     | 1  | —        | —                       |
| <b>Puglie</b> . . . . .                | 193   | 6        | 42                      | —                     | 3  | —        | —                       |
| <b>Lucania (Potenza)</b> . . . . .     | 115   | 2        | 9                       | —                     | 1  | —        | —                       |
| Catanzaro . . . . .                    | 119   | 15       | 21                      | —                     | 1  | —        | —                       |
| Cosenza . . . . .                      | 131   | 11       | 11                      | —                     | 1  | —        | —                       |
| Reggio di Calabria . . . . .           | 98  | 5        | 4                       | —                     | 1  | —        | —                       |
| <b>Calabria</b> . . . . .              | 348   | 31       | 36                      | —                     | 3  | —        | —                       |
| Agrigento (Girgenti) . . . . .         | 30  | 5        | 6                       | —                     | 1  | —        | —                       |
| Caltanissetta . . . . .                | 17  | 12       | —                       | —                     | 1  | —        | —                       |
| Catania . . . . .                      | 54  | 7        | 2                       | —                     | 1  | —        | —                       |
| Messina . . . . .                      | 85  | 9        | 2                       | —                     | 1  | —        | —                       |
| Palermo . . . . .                      | 62  | 10       | 3                       | —                     | 1  | —        | —                       |
| Siracusa . . . . .                     | 19  | —        | 13                      | —                     | 1  | —        | —                       |
| Trapani . . . . .                      | 12  | 3        | 5                       | —                     | 1  | —        | —                       |
| <b>Sicilia</b> . . . . .               | 279   | 46       | 31                      | —                     | 7  | —        | —                       |
| Cagliari . . . . .                     | 205   | 42       | 9                       | —                     | 1  | —        | —                       |
| Sassari . . . . .                      | 103   | 1        | 1                       | —                     | 1  | —        | —                       |
| <b>Sardegna</b> . . . . .              | 308   | 43       | 10                      | —                     | 2  | —        | —                       |
| <b>Italia Settentrionale</b> . . . . . | 2.053   | 1.239    | 1.516                   | 13                    | 3  | 9        | 18                      |
| » Centrale . . . . .                   | 426   | 169      | 315                     | 14                    | 5  | 1        | 8                       |
| » Meridionale . . . . .                | 1.599   | 116      | 150                     | —                     | 16   | —        | —                       |
| » Insulare . . . . .                   | 587   | 89       | 41                      | —                     | 9  | —        | —                       |
| <b>REGNO</b> . . . . .                 | 4.665   | 1.613    | 2.022                   | 27                    | 33   | 10       | 26                      |

(\*) Cfr. « Avvertenze alle tavole ». — (1), (2), (3) Cfr. note pari numero a pag. 162.



# APPENDICE

NOTIZIE STATISTICHE SULLE ELEZIONI POLITICHE  
IN ALCUNI PAESI ESTERI



LE ELEZIONI GENERALI POLITICHE IN ALCUNI PAESI ESTERI FINO ALLA SECONDA GUERRA MONDIALE (1).

Alla particolareggiata descrizione degli eventi elettorali italiani fanno seguito queste notizie sui risultati delle elezioni politiche in un certo numero di paesi esteri le quali risalgono indietro negli anni quanto hanno permesso, caso per caso, le fonti di cui si poteva disporre.

Perchè purtroppo, all'atto pratico, si è dovuto riconoscere che proprio per i maggiori paesi mancavano quasi sempre fonti ufficiali o queste si limitavano, nel migliore dei casi, agli scarsi dati schematici accolti negli annuari statistici nazionali e internazionali.

Esaurite e difficilmente rintracciabili nelle biblioteche anche le poche pubblicazioni di iniziativa privata che in qualche paese sostituiscono parzialmente le comunicazioni di carattere ufficiale (come quelle curate da Georges Lachapelle per alcune elezioni francesi), ci è stata tolta la possibilità di dare di queste notizie straniere una esposizione metodica e abbastanza uniforme e di chiarire sufficientemente i particolari significati che le denominazioni delle diverse correnti politiche assumono nei vari paesi e anche in uno stesso paese attraverso il tempo; così come parzialmente si è tentato di fare per le elezioni germaniche e britanniche per le quali si disponeva di fonti più numerose.

È da augurarsi che questi brevi cenni suggeriscano, a chi ne trovi il modo e il tempo, una trattazione sistematica non tentata finora nè in Italia, nè fuori, delle vicende delle correnti politiche internazionali attraverso le competizioni elettorali.

---

(1) Le notizie relative alle elezioni politiche del dopo guerra sono pubblicate in appendice al volume sui risultati delle elezioni politiche italiane del 1946.





## AUSTRIA-UNGHERIA (1).

### 1) — AUSTRIA (STATI DELLA MONARCHIA CISLEITANA)

Il primo parlamento austriaco si riunì nel 1867 (*Reichsrat*) quale espressione del potere legislativo creato dalla carta costituzionale del 20 ottobre 1860. Era formato dal Senato (*Herrenhaus*) e dalla Camera dei Deputati (*Abgeordnetenhaus*). Questa Camera era elettiva, durava 6 anni ed era composta da 353 deputati che dovevano avere almeno 30 anni di età.

Il diritto di voto era riservato ai soli maschi di almeno 24 anni di età iscritti in ogni provincia (*Land*) quali elettori in una delle quattro categorie seguenti: a) grandi proprietari terrieri; b) membri delle camere di commercio ed industria, c) elettori delle città, mercati e centri industriali, d) elettori dei distretti rurali. Le donne che rientravano nella categoria a) avevano pure il diritto di voto, che veniva esercitato per mezzo d'un procuratore. Le elezioni nella categoria d) avvenivano in due gradi, cioè gli elettori iscritti designavano un certo numero di « grandi elettori » che, alla lor volta, nominavano i deputati per l'*Abgeordnetenhaus*.

Con la legge elettorale del 14 giugno 1896 fu introdotto un sistema di elezioni generali, creando una quinta categoria di elettori (Curia), alla quale erano iscritti tutti i cittadini austriaci maschi di 24 anni o più di età che non fossero già elettori in una delle altre quattro categorie. Anche questi elettori, come quelli della categoria d), designavano i « grandi elettori » che, alla lor volta, nominavano i deputati fuori quota, fissati in numero di 72.

La legge elettorale del 26 gennaio 1907 abolì tutte queste disposizioni ed introdusse il suffragio universale con elezioni dirette, mantenendo però il diritto di voto ai soli maschi (di 24 anni) e la legislatura di 6 anni. Questo sistema durò sino alla caduta della monarchia.

### 2) — UNGHERIA (STATI DELLA CORONA DI SANTO STEFANO)

Non esisteva in Ungheria una carta costituzionale. Il Parlamento s'era andato formando lentamente, attraverso i tempi, sulla base di « bolle » o statuti medioevali concessi dal sovrano (come la « bulla aurea » di re Andrea II del 1222).

Nei tempi moderni il parlamento ungherese si componeva della Camera Alta (degli Ordini Superiori) (*Főrendikáz*) e della Camera dei Deputati (*Képviselőház*). Questa contava 413 deputati cui dovevansi aggiungere i 40 rappresentanti della Croazia-Slavonia i quali, peraltro, prendevano parte alle discussioni soltanto quando queste si riferivano ad argomenti che interessavano il loro paese. La legislatura era di 3 anni, aumentata poi a 5.

Il diritto di voto era riservato ai cittadini maschi di 20 anni compiuti purchè paganti una qualsiasi tassa o appartenenti a certe categorie sociali (professori, funzionari di stato, ecc).

Per la Croazia-Slavonia esisteva una speciale « Dieta » sedente a Zagabria.

---

(1) I dati sono tolti dall'« Oesterr. Statist. Jahrbuch » e dall'*Annuaire statistique de la Hongrie (Ungar. Statist. Jahrbuch)*.

## ELEZIONI ALLA CAMERA DEI DEPUTATI AUSTRIACA DEL 1907 e DEL 1911

| DEPUTATI, ELETTORI, VOTANTI         | 1907      | 1911      |
|-------------------------------------|-----------|-----------|
|                                     | 1         | 2         |
| Numero dei deputati . . . . .       | 516       | 516       |
| di cui: per le città . . . . .      | 202       | 202       |
| per i distretti rurali . . . . .    | 314       | 314       |
| Numero degli elettori . . . . .     | 5.526.203 | 5.767.065 |
| Numero dei votanti . . . . .        | 4.676.320 | 4.626.086 |
| di cui: voti validi . . . . .       | 4.617.360 | 4.537.086 |
| Votanti ogni 100 elettori . . . . . | 84,6      | 80,2      |

COMPOSIZIONE POLITICA DELLA CAMERA DEI DEPUTATI AUSTRIACA  
NELLE ULTIME LEGISLATURE

| ELEZIONI DEL 1900-01 |                     | ELEZIONI DEL 1907 E DEL 1911 |                     |      |
|----------------------|---------------------|------------------------------|---------------------|------|
| PARTITI OD UNIONI    | Numero dei deputati | PARTITI OD UNIONI            | Numero dei deputati |      |
|                      |                     |                              | 1907                | 1911 |
| 1                    | 2                   | 3                            | 4                   | 5    |

## A) Dati assoluti

|  |            |                                      |            |            |
|--|------------|--------------------------------------|------------|------------|
| Club polacco . . . . .                           | 61         | Socialdemocratici . . . . .          | 87         | 81         |
| Club dei deputati boemi . . . . .                | 53         | Cristiano-sociali . . . . .          | 96         | 71         |
| Partito del popolo tedesco . . . . .             | 48         | Agrari cechi . . . . .               | 30         | 38         |
| Partito radicale tedesco . . . . .               | 32         | Polacchi . . . . .                   | 69         | 72         |
| Unione dei grandi proprietari terrieri . . . . . | 30         | Unione croato-slovena . . . . .      | 36         | 24         |
| Partito del Centro . . . . .                     | 29         | Indipendenti . . . . .               | 6          | 17         |
| Unione dei cristiano-sociali . . . . .           | 25         | Altri . . . . .                      | 192        | 213        |
| Altri . . . . .                                  | 147        |                                      |            |            |
| <b>Totale dei deputati . . . . .</b>             | <b>425</b> | <b>Totale dei deputati . . . . .</b> | <b>516</b> | <b>516</b> |

## B) Dati relativi

|  |              |                                 |              |              |
|--|--------------|---------------------------------|--------------|--------------|
| Club polacco . . . . .                           | 14,3         | Socialdemocratici . . . . .     | 16,8         | 15,7         |
| Club dei deputati boemi . . . . .                | 12,5         | Cristiano-sociali . . . . .     | 18,6         | 13,8         |
| Partito del popolo tedesco . . . . .             | 11,3         | Agrari cechi . . . . .          | 5,8          | 7,4          |
| Partito radicale tedesco . . . . .               | 7,5          | Polacchi . . . . .              | 13,4         | 13,9         |
| Unione dei grandi proprietari terrieri . . . . . | 7,1          | Unione croato-slovena . . . . . | 7,0          | 4,3          |
| Partito del Centro . . . . .                     | 6,8          | Indipendenti . . . . .          | 1,2          | 3,6          |
| Unione dei cristiano-sociali . . . . .           | 5,9          | Altri . . . . .                 | 37,2         | 41,3         |
| Altri . . . . .                                  | 34,6         |                                 |              |              |
| <b>Complesso . . . . .</b>                       | <b>100,0</b> | <b>Complesso . . . . .</b>      | <b>100,0</b> | <b>100,0</b> |

## ELEZIONI ALLA CAMERA DEI DEPUTATI UNGHERESE

| ANNI           | E L E T T O R I |                   |
|----------------|-----------------|-------------------|
|                | N.              | Ogni 100 abitanti |
| 1              | 2               | 3                 |
| 1881 . . . . . | 821.241         | 6,0               |
| 1881 . . . . . | 841.609         | 5,9               |
| 1887 . . . . . | 847.216         | 5,8               |
| 1892 . . . . . | 870.555         | 5,7               |
| 1896 . . . . . | 889.714         | 5,6               |
| 1901 . . . . . | 1.025.245       | 6,1               |
| 1905 . . . . . | 1.056.818       | 6,0               |
| 1906 . . . . . | 1.085.323       | 6,1               |
| 1910 . . . . . | 1.162.241       | 6,3               |

COMPOSIZIONE POLITICA DELLA CAMERA DEI DEPUTATI UNGHERESE FINO AL 1910

| PARTITI                                | ELEZIONI     |              |              |              |              |
|--|--------------|--------------|--------------|--------------|--------------|
|  | 1896         | 1901         | 1905         | 1906         | 1910         |
| 1                                      | 2            | 3            | 4            | 5            | 6            |
| <i>A) Dati assoluti</i>                |              |              |              |              |              |
| Partito liberale . . . . .             | 289          | 277          | 161          | —            | —            |
| Partito di Kossuth . . . . .           | 51           | 79           | 164          | 251          | 53           |
| Partito nazionale . . . . .            | 32           | —            | —            | —            | —            |
| Partito del popolo . . . . .           | 19           | 25           | 25           | 33           | —            |
| Partito costituzionale . . . . .       | —            | —            | —            | 72           | —            |
| Partito nazionale del lavoro . . . . . | —            | —            | —            | —            | 256          |
| Partito di Justh. . . . .              | —            | —            | —            | —            | 41           |
| Altri . . . . .                        | 22           | 32           | 63           | 57           | 63           |
| <b>Totale dei deputati . . . . .</b>   | <b>413</b>   | <b>413</b>   | <b>413</b>   | <b>413</b>   | <b>413</b>   |
| <i>B) Dati relativi</i>                |              |              |              |              |              |
| Partito liberale . . . . .             | 70,0         | 67,1         | 38,9         | —            | —            |
| Partito di Kossuth . . . . .           | 12,4         | 19,1         | 39,7         | 60,8         | 12,8         |
| Partito nazionale . . . . .            | 7,7          | —            | —            | —            | —            |
| Partito del popolo . . . . .           | 4,6          | 6,1          | 6,1          | 8,0          | —            |
| Partito costituzionale . . . . .       | —            | —            | —            | 17,4         | —            |
| Partito nazionale del lavoro . . . . . | —            | —            | —            | —            | 62,0         |
| Partito di Justh. . . . .              | —            | —            | —            | —            | 9,9          |
| Altri . . . . .                        | 5,3          | 7,7          | 15,3         | 13,8         | 15,3         |
| <b>Complesso . . . . .</b>             | <b>100,0</b> | <b>100,0</b> | <b>100,0</b> | <b>100,0</b> | <b>100,0</b> |

CECOSLOVACCHIA (1)

La rivoluzione del 28 ottobre 1918 fece sorgere il Comitato Nazionale che si trasformò in Assemblea Nazionale Rivoluzionaria; questa proclamò la Costituzione (20 febbraio 1920) in base alla quale sorse il Parlamento cecoslovacco composto di due Assemblee, il Senato e la Camera dei Deputati. La legislatura era di 6 anni, il numero dei deputati 300; tutti i cittadini erano elettori senza distinzione di sesso, a 21 anni; il voto era obbligatorio, segreto e diretto. I voti erano dati ai partiti e non ai candidati. I mandati erano distribuiti in base al sistema proporzionale. L'età minima per i deputati era di 30 anni. Questa costituzione cessò di valere col 7 ottobre 1938 e la nuova, che non poté essere applicata, determinava: 1) lo stato federativo di 3 paesi retti ognuno da un governo autonomo con una propria Dieta; 2) un'Assemblea nazionale composta delle delegazioni delle tre Diete.

ELEZIONI ALLA CAMERA DEI DEPUTATI CECOSLOVACCA

| ELETTORI E VOTANTI                          | ELEZIONI DEL   |                  |                 |
|---|----------------|------------------|-----------------|
|   | 18 aprile 1920 | 15 novembre 1925 | 27 ottobre 1929 |
| 1   | 2              | 3                | 4               |
| Elettori . . . . .                          | 6.917.956      | 7.855.822        | 8.183.462       |
| Votanti . . . . .                           | 6.220.778      | 7.176.247        | 7.495.003       |
| <i>Elettori ogni 100 abitanti . . . . .</i> | <i>50,9</i>    | <i>55,3</i>      | <i>56,1</i>     |
| <i>Votanti ogni 100 elettori . . . . .</i>  | <i>89,9</i>    | <i>91,3</i>      | <i>91,6</i>     |

(1) I dati sono tolti dall'Annuaire statistique de la République Tchécoslovaque.

## COMPOSIZIONE POLITICA DELLA CAMERA DEI DEPUTATI CECOSLOVACCA

| DATE<br>DELLE ELEZIONI | NUMERO DEI DEPUTATI SECONDO I PARTITI |                         |                             |         |       |                         |                          |       |   |       |           |       |
|------------------------|---------------------------------------|-------------------------|-----------------------------|---------|-------|-------------------------|--------------------------|-------|---|-------|-----------|-------|
|                        | In complesso                          | Cecoslovacchi           |                             |         |       | Tedeschi                |                          |       | Ungheresi<br>e di altre<br>nazionalità            |       | Vari      |       |
|                        |                                       | social dem-<br>ocratico | cattolico, pci<br>populista | agrario | altri | social dem-<br>ocratico | dei Sudeti<br>(Heinlein) | altri | tedesco-un-<br>gherese dei so-<br>cial. cristiani | altri | comunisti | altri |
|                        |                                       |                         |                             |         |       |                         |                          |       |   |       |           |       |
| 1                      | 2                                     | 3                       | 4                           | 5       | 6     | 7                       | 8                        | 9     | 10  | 11    | 12        | 13    |

## A) Dati assoluti

|                            |     |    |    |    |    |    |    |    |   |    |    |    |
|----------------------------|-----|----|----|----|----|----|----|----|---|----|----|----|
| 18 aprile 1920 . . . . .   | 281 | 74 | 33 | 28 | 64 | 31 | —  | 41 | 5 | 5  | —  | —  |
| 15 novembre 1925 . . . . . | 300 | 29 | 31 | 45 | 77 | 17 | —  | 30 | — | 30 | 41 | —  |
| 27 ottobre 1929 . . . . .  | 300 | 39 | 25 | 46 | 81 | 21 | —  | 45 | 9 | 4  | 30 | —  |
| 19 maggio 1935 . . . . .   | 300 | 38 | 22 | 45 | 45 | 11 | 44 | 11 | — | 31 | 30 | 23 |

## B) Dati relativi

|                            |       |      |      |      |      |      |      |      |     |      |      |     |
|----------------------------|-------|------|------|------|------|------|------|------|-----|------|------|-----|
| 18 aprile 1920 . . . . .   | 100,0 | 26,3 | 11,7 | 10,0 | 22,8 | 11,0 | —    | 14,6 | 1,8 | 1,8  | —    | —   |
| 15 novembre 1925 . . . . . | 100,0 | 9,7  | 10,3 | 15,0 | 25,7 | 5,6  | —    | 10,0 | —   | 10,0 | 13,7 | —   |
| 27 ottobre 1929 . . . . .  | 100,0 | 13,0 | 8,3  | 15,4 | 27,0 | 7,0  | —    | 15,0 | 3,0 | 1,3  | 10,0 | —   |
| 19 maggio 1935 . . . . .   | 100,0 | 12,7 | 7,3  | 15,0 | 15,0 | 3,7  | 14,7 | 3,7  | —   | 10,3 | 10,0 | 7,6 |

## FRANCIA (1)

Fino al 1848 il suffragio basato sul censo era molto ristretto. Con la introduzione del suffragio universale il numero degli elettori passò in quell'anno da 241 mila a oltre 8 milioni. La costituzione imperiale del 1852 affidava il potere legislativo a tre organi: Consiglio di Stato, Senato, Corpo legislativo, quest'ultimo eletto in base al suffragio universale diretto. Il numero dei deputati era allora di 261, portato a 292 nel 1867. L'atto di decadenza di Napoleone III (4 settembre 1870) seguito dalla repubblica, si concretò con la costituzione francese del 1875 (parzialmente modificata nel 1879, nel 1884, 1885 e 1889).

Essa stabiliva il suffragio universale, l'elettorato attivo (maschile soltanto) a 21 anni, con obbligo di 6 mesi di residenza; l'elettorato passivo a 25 anni compiuti; la durata della legislatura in 4 anni.

Il modo di elezione è stato spesso cambiato: scrutinio per *arrondissement* (uninomiale) fino al 1870, nel 1871 scrutinio di lista, nel 1876 nuovamente scrutinio per *arrondissement* (uninomiale), nel 1885 scrutinio di lista, nel 1889 uninomiale, nel 1919 di lista con rappresentanza proporzionale, nel 1927 scrutinio per *arrondissement* (uninomiale).

Secondo la legge del 12 luglio 1919, lievemente modificata con la successiva del 15 marzo 1923, le elezioni politiche avvenivano per scrutinio di lista con sistema parzialmente proporzionale; ogni lista doveva comprendere tanti candidati quanti erano i posti da coprire; erano ammessi i voti preferenziali.

(1) I dati sono stati ricavati dall'*Annuaire statistique de la Direction générale de la Statistique (Paris)*, dallo *Statesman's Yearbook* e dall'*Almanach de Gotha*.

Era eletto ogni candidato che avesse ottenuto la maggioranza assoluta dei suffragi: non aveva quindi luogo ripartizione di seggi tra le varie liste quando tutti i candidati di una di queste si trovavano in tali condizioni.

Se invece ottenevano la maggioranza assoluta solo alcuni dei candidati o se nessuno la conseguiva, i seggi venivano attribuiti con una doppia operazione: 1) Ogni lista otteneva tanti seggi quante volte la media dei suoi suffragi conteneva il « quoziente elettorale » determinato dalla divisione del numero dei suffragi espressi per quello dei deputati da eleggere; 2) se dopo tale assegnazione restavano dei seggi da coprire, questi venivano accordati alla lista che aveva avuto la più forte votazione, ossia che aveva ottenuto la « maggioranza relativa ».

Nella tabella a pag. 172 sono presentati in numeri assoluti e relativi i risultati politici delle elezioni tra il 1898 ed il 1936 così come essi sono generalmente presentati nelle fonti da noi indicate in nota. Si avverte che in altre fonti e, tra queste, nella pubblicazione ufficiosa del Lachapelle ricordata nella nota introduttiva, tali risultati sono disposti secondo raggruppamenti suggeriti dalle particolari condizioni politiche nelle singole elezioni.

ELEZIONI ALLA CAMERA FRANCESE (Corpo legislativo dal 1852 al 1870) ALLE COSTITUENTI E AI PLEBISCITI (1)

| DATE                                  | Numero dei deputati | Elettori   |                   | Votanti   |                   |
|---------------------------------------|---------------------|------------|-------------------|-----------|-------------------|
|                                       |                     | N.         | Ogni 100 abitanti | N.        | Ogni 100 elettori |
| 1                                     | 2                   | 3          | 4                 | 5         | 6                 |
| — maggio 1815 . . . . .               | ?                   | 66.500     | 0,2               | 32.538    | 48,9              |
| — agosto 1815. . . . .                | ?                   | 71.622     | 0,2               | 50.801    | 71,1              |
| — ottobre 1816 . . . . .              | ?                   | 69.024     | 0,2               | 52.439    | 76,0              |
| — marzo 1824 . . . . .                | ?                   | 123.548    | 0,4               | 103.403   | 83,7              |
| — novembre 1827 . . . . .             | ?                   | 110.351    | 0,3               | 92.460    | 83,8              |
| — giugno 1830 . . . . .               | ?                   | 117.878    | 0,4               | 106.844   | 90,6              |
| — luglio 1831 . . . . .               | ?                   | 166.583    | 0,5               | 125.090   | 75,1              |
| — luglio 1834 . . . . .               | ?                   | 171.015    | 0,5               | 129.211   | 75,6              |
| — novembre 1837 . . . . .             | ?                   | 198.836    | 0,6               | 151.720   | 76,3              |
| — marzo 1839 . . . . .                | ?                   | 201.271    | 0,6               | 164.862   | 81,9              |
| — luglio 1842 . . . . .               | ?                   | 220.040    | 0,6               | 173.694   | 78,9              |
| — agosto 1846 . . . . .               | ?                   | 240.983    | 0,7               | 199.827   | 82,9              |
| 23 aprile 1848 (2) . . . . .          | ?                   | 8.220.664  | 23,1              | 6.876.072 | 83,6              |
| 10 dicembre 1848 (3) . . . . .        | ?                   | 9.977.452  | 28,0              | 7.489.615 | 75,1              |
| 13 maggio 1849 . . . . .              | ?                   | 9.936.064  | 27,8              | 6.765.091 | 68,1              |
| 21-22 novembre 1852 (4) . . . . .     | ?                   | 9.836.043  | 27,4              | 7.780.897 | 79,1              |
| 21 giugno 1857. . . . .               | 267                 | 9.490.206  | 26,8              | 6.118.317 | 64,5              |
| 31 maggio 1863 . . . . .              | 283                 | 10.004.028 | 26,5              | 7.290.170 | 72,9              |
| 23 maggio 1869 . . . . .              | 292                 | 10.416.668 | 28,3              | 8.125.017 | 78,0              |
| 8 maggio 1870 (5) . . . . .           | ?                   | 10.535.008 | 28,5              | 8.653.180 | 82,1              |
| 5 e 8 febbraio 1871 (6) . . . . .     | ?                   | 10.630.781 | 29,1              | —         | —                 |
| 20 febbraio 1876 . . . . .            | ?                   | 9.961.261  | 27,0              | 7.366.282 | 73,9              |
| 14 ottobre 1877 . . . . .             | 526                 | 9.948.070  | 26,8              | 8.012.714 | 80,5              |
| 14 novembre 1881 . . . . .            | 541                 | 10.124.830 | 26,9              | 6.944.531 | 68,6              |
| 3 e 18 ottobre 1885 . . . . .         | 569                 | 10.181.095 | 26,7              | 7.859.330 | 77,2              |
| — ottobre 1889. . . . .               | 584                 | 10.387.330 | 27,1              | 7.953.382 | 76,6              |
| — agosto 1893 . . . . .               | 565                 | 10.443.378 | 27,2              | 7.425.354 | 71,1              |
| 8 e 22 luglio 1898 . . . . .          | 584                 | 10.231.532 | 26,4              | 7.657.429 | 74,8              |
| 27 aprile ed 11 maggio 1902 . . . . . | 591                 | 10.863.421 | 27,8              | —         | —                 |
| — maggio 1910 . . . . .               | 597                 | 11.462.736 | 29,0              | 8.871.683 | 77,4              |
| 16 novembre 1919 . . . . .            | 626                 | 11.446.000 | 29,6              | 8.131.000 | 71,0              |
| 11 maggio e 1 giugno 1924 . . . . .   | 584                 | 11.070.000 | 27,5              | 9.192.000 | 83,0              |
| 22 e 29 aprile 1928 . . . . .         | 611                 | 11.396.000 | 27,8              | 9.548.000 | 83,8              |
| 1 e 8 maggio 1932 . . . . .           | 612                 | 11.561.000 | 27,6              | 9.652.000 | 83,5              |
| 26 aprile e 3 maggio 1936 . . . . .   | 618                 | 11.768.000 | 28,1              | 9.938.000 | 84,4              |

- (1) Mancano le notizie per le elezioni del 1906 e del 1914.
- (2) Elezione all'Assemblea Costituente (per 74 Dipartimenti).
- (3) Elezioni del Presidente della Repubblica.
- (4) Proclamazione dell'Impero di Napoleone III.
- (5) Secondo plebiscito durante l'Impero di Napoleone III.
- (6) Elezioni alla Costituente; lo spoglio dei dati non fu terminato.

COMPOSIZIONE POLITICA DELLA CAMERA DEI DEPUTATI FRANCESE DAL  
1898 AL 1936 (1)

| PARTITI  | ELEZIONI   |            |            |            |            |            |            |            |            |            |            |          |
|--|------------|------------|------------|------------|------------|------------|------------|------------|------------|------------|------------|----------|
|  | 1898       | 1902       | 1906       | 1910       | 1914       | 1916       | 1919       | 1924       | 1928       | 1932       | 1936       |          |
|  | 1          | 2          | 3          | 4          | 5          | 6          | 7          | 8          | 9          | 10         | 11         | 12       |
| <i>A) Dati assoluti</i>                        |            |            |            |            |            |            |            |            |            |            |            |          |
| Radicali . . . . .                             | 104        | 129        | —          | 113        | 136        | 60         | 60         | —          | —          | —          | —          | —        |
| Repubblicani progressisti . . . . .            | 254        | —          | —          | 76         | 54         | 130        | 130        | —          | —          | —          | —          | —        |
| Radicali socialisti . . . . .                  | 74         | 90         | 125        | 150        | —          | 83         | 83         | —          | —          | —          | —          | —        |
| Socialisti . . . . .                           | 57         | 49         | 71         | 75         | 102        | 68         | 68         | 105        | 104        | 130        | 146        | —        |
| Conservatori . . . . .                         | 44         | 50         | 79         | 21         | 26         | 31         | 31         | —          | 12         | —          | 11         | —        |
| Nazionalisti . . . . .                         | 10         | 59         | 19         | —          | —          | —          | —          | —          | —          | —          | —          | —        |
| Repubblicani ministeriali . . . . .            | —          | 111        | —          | —          | —          | —          | —          | —          | —          | —          | —          | —        |
| Repubblicani antiministeriali . . . . .        | —          | 99         | —          | —          | —          | —          | —          | —          | —          | —          | —          | —        |
| Radico-repubblicani . . . . .                  | —          | —          | 210        | —          | —          | —          | —          | —          | —          | —          | —          | —        |
| Democratici di sinistra . . . . .              | —          | —          | —          | 72         | 102        | —          | —          | 14         | —          | —          | —          | —        |
| Socialisti indipendenti . . . . .              | —          | —          | —          | 34         | 30         | 6          | 6          | —          | —          | —          | 37         | —        |
| Azione liberale . . . . .                      | —          | —          | —          | 32         | 34         | 72         | 72         | —          | —          | —          | —          | —        |
| Indipendenti . . . . .                         | —          | —          | —          | 24         | 18         | —          | —          | 30         | —          | —          | —          | —        |
| Alleanza democratica . . . . .                 | —          | —          | —          | —          | 100        | —          | —          | —          | 22         | 15         | 23         | —        |
| Repubblicani di sinistra . . . . .             | —          | —          | —          | —          | —          | 133        | 133        | 36         | 04         | 48         | 84         | —        |
| Socialisti repubblicani . . . . .              | —          | —          | —          | —          | —          | 27         | 27         | 42         | 46         | 33         | —          | —        |
| Radicali e radicali-socialisti . . . . .       | —          | —          | —          | —          | —          | —          | —          | 140        | 110        | 153        | 116        | —        |
| Comunisti . . . . .                            | —          | —          | —          | —          | —          | —          | —          | 26         | 16         | 20         | 82         | —        |
| Radicali di sinistra . . . . .                 | —          | —          | —          | —          | —          | —          | —          | 41         | —          | —          | —          | —        |
| Repubblicani democratici di sinistra . . . . . | —          | —          | —          | —          | —          | —          | —          | 146        | 143        | 127        | —          | —        |
| Radicali indipendenti . . . . .                | —          | —          | —          | —          | —          | —          | —          | —          | 64         | 74         | 31         | —        |
| Federazione repubblicana . . . . .             | —          | —          | —          | —          | —          | —          | —          | —          | —          | —          | 88         | —        |
| Altri . . . . .                                | 41         | 4          | 87         | —          | —          | —          | 16         | 4          | —          | 12         | —          | —        |
| <b>Totale dei deputati . . . . .</b>           | <b>584</b> | <b>591</b> | <b>591</b> | <b>597</b> | <b>602</b> | <b>610</b> | <b>626</b> | <b>584</b> | <b>611</b> | <b>612</b> | <b>618</b> | <b>—</b> |

|  |              |              |              |              |              |              |              |              |              |              |              |          |
|--|--------------|--------------|--------------|--------------|--------------|--------------|--------------|--------------|--------------|--------------|--------------|----------|
| <i>B) Dati relativi</i>                        |              |              |              |              |              |              |              |              |              |              |              |          |
| Radicali . . . . .                             | 17,8         | 21,8         | —            | 18,9         | 22,5         | 9,8          | 9,6          | —            | —            | —            | —            | —        |
| Repubblicani progressisti . . . . .            | 43,5         | —            | —            | 12,7         | 9,0          | 21,3         | 20,7         | —            | —            | —            | —            | —        |
| Radicali socialisti . . . . .                  | 12,7         | 15,2         | 21,2         | 25,1         | —            | 13,6         | 13,2         | —            | —            | —            | —            | —        |
| Socialisti . . . . .                           | 9,8          | 8,3          | 12,0         | 12,6         | 16,9         | 11,2         | 10,9         | 18,0         | 17,0         | 21,1         | 23,6         | —        |
| Conservatori . . . . .                         | 7,5          | 8,5          | 13,4         | 3,5          | 4,3          | 5,1          | 5,0          | —            | 2,0          | —            | 1,8          | —        |
| Nazionalisti . . . . .                         | 1,7          | 10,0         | 3,2          | —            | —            | —            | —            | —            | —            | —            | —            | —        |
| Repubblicani ministeriali . . . . .            | —            | 18,8         | —            | —            | —            | —            | —            | —            | —            | —            | —            | —        |
| Repubblicani antiministeriali . . . . .        | —            | 16,8         | —            | —            | —            | —            | —            | —            | —            | —            | —            | —        |
| Radico-repubblicani . . . . .                  | —            | —            | 35,5         | —            | —            | —            | —            | —            | —            | —            | —            | —        |
| Democratici di sinistra . . . . .              | —            | —            | —            | 12,1         | 17,0         | —            | —            | 2,4          | —            | —            | —            | —        |
| Socialisti indipendenti . . . . .              | —            | —            | —            | 5,7          | 5,0          | 1,0          | 1,0          | —            | —            | —            | 6,0          | —        |
| Azione liberale . . . . .                      | —            | —            | —            | 5,4          | 5,7          | 11,8         | 11,5         | —            | —            | —            | —            | —        |
| Indipendenti . . . . .                         | —            | —            | —            | 4,0          | 3,0          | —            | —            | 5,1          | —            | —            | —            | —        |
| Alleanza democratica . . . . .                 | —            | —            | —            | —            | 16,6         | —            | —            | —            | 3,6          | 2,5          | 3,7          | —        |
| Repubblicani di sinistra . . . . .             | —            | —            | —            | —            | —            | 21,8         | 21,2         | 6,2          | 15,4         | 7,9          | 13,6         | —        |
| Socialisti repubblicani . . . . .              | —            | —            | —            | —            | —            | 4,4          | 4,3          | 7,2          | 7,5          | 5,4          | —            | —        |
| Radicali e radicali-socialisti . . . . .       | —            | —            | —            | —            | —            | —            | —            | 24,0         | 18,0         | 24,9         | 18,8         | —        |
| Comunisti . . . . .                            | —            | —            | —            | —            | —            | —            | —            | 4,5          | 2,6          | 3,3          | 13,3         | —        |
| Radicali di sinistra . . . . .                 | —            | —            | —            | —            | —            | —            | —            | 7,0          | —            | —            | —            | —        |
| Repubblicani democratici di sinistra . . . . . | —            | —            | —            | —            | —            | —            | —            | 25,0         | 23,4         | 20,8         | —            | —        |
| Radicali indipendenti . . . . .                | —            | —            | —            | —            | —            | —            | —            | —            | 10,5         | 12,1         | 5,0          | —        |
| Federazione repubblicana . . . . .             | —            | —            | —            | —            | —            | —            | —            | —            | —            | —            | 14,2         | —        |
| Altri . . . . .                                | 7,0          | 0,6          | 14,7         | —            | —            | —            | 2,6          | 0,6          | —            | 2,0          | —            | —        |
| <b>Complesso . . . . .</b>                     | <b>100,0</b> | <b>100,0</b> | <b>100,0</b> | <b>100,0</b> | <b>100,0</b> | <b>100,0</b> | <b>100,0</b> | <b>100,0</b> | <b>100,0</b> | <b>100,0</b> | <b>100,0</b> | <b>—</b> |

## GERMANIA

1. - CENNO STORICO. — L'origine del *Reichstag* può riportarsi alle assemblee che nel Sacro Romano Impero di Nazionalità Germanica, venivano convocate dall'imperatore in luoghi diversi e alle quali avevano diritto di intervenire i grandi dell'Impero, ecclesiastici e laici; più tardi e cioè dal 1255, vi comparvero anche i

(1) I partiti sono designati in genere secondo le denominazioni volta per volta da essi assunte nelle singole elezioni, senza che si sia potuto tener conto di possibili affinità.

rappresentanti delle città imperiali (*Reichsstädte*). Dal xv secolo in poi i principi elettori si adunarono separatamente: seguirono l'esempio i principi dell'Impero e le città, cosicchè il *Reichstag* si divise in tre distinte assemblee. Man mano che l'autorità imperiale veniva declinando e l'attività politica passava ai singoli stati compresi nell'Impero, il *Reichstag* pure perdeva ogni importanza cosicchè la soppressione dell'Impero nel 1806 non fu più di una mera formalità.

Dal 1806 al 1867 la Germania non ebbe un *Reichstag*; l'Assemblea nazionale convocata a Francoforte il 18 maggio 1848 fu di breve durata. Il 12 febbraio 1867 ebbero luogo negli Stati della Confederazione germanica del Nord (*Norddeutscher Bund*) le elezioni per il *Reichstag* costituente che si adunò a Berlino il 24 dello stesso mese; pubblicata la costituzione il 1º luglio successivo, si ebbero il 31 agosto le elezioni; il 10 settembre si apriva il primo e unico *Reichstag* della Confederazione del Nord, per chiudersi, con l'approvazione della nuova costituzione dell'Impero il 31 dicembre 1870, dopo un'attività poco più che triennale. Le nuove elezioni ebbero luogo il 3 marzo 1871 e il 21 successivo il *Reichstag* imperiale teneva la sua prima seduta.

2. — IL REICHSTAG IMPERIALE TRA IL 1871 E IL 1912 (1). — Secondo la costituzione del 16 aprile 1871, il potere legislativo nell'Impero germanico era esercitato dall'Imperatore, da un Consiglio federale (*Bundesrat*) composto di 58 membri designati dai governi dei vari Stati (17 della Prussia, 6 della Baviera, 4 della Sassonia, 4 del Württemberg, 3 del Baden e dell'Assia, 2 del Mecklemburg-Schwerin e del Braunschweig, 1 di ognuno degli altri Stati), e da un *Reichstag* eletto a suffragio universale maschile: un deputato per ogni 100 mila abitanti e per ogni frazione di questo numero che superasse i 50 mila; avevano peraltro diritto a un deputato anche gli Stati con popolazione inferiore a 100 mila abitanti (nel 1910 quattro Stati si trovavano in questo caso). Le elezioni si facevano in 397 collegi uninominali ed erano elettori tutti i cittadini di sesso maschile di anni 25 compiuti, salvo le esclusioni previste dalla legge.

Tra il 1871 e il 1912 si ebbero 13 elezioni generali al *Reichstag*; la tabella seguente indica per ognuna di esse il numero degli aventi diritto al voto e il numero dei votanti in cifra assoluta e relativa.

La tabella a pag. 174 classifica i deputati eletti secondo il partito politico cui appartenevano; 9 di questi partiti si presentarono con la stessa denominazione a tutte le elezioni sopra ricordate e cioè: i Nazionali-liberali (*National-Liberale*), i Conservatori (*Konservative*), il Partito tedesco dell'Impero (*Deutsche Reichspartei*), il Centro (*Zentrum*), i Socialisti (*Sozialdemokraten*), i Guelfi (*Welfen*) (2), gli Alsziano-lorenesi (3), i Danesi, i Polacchi.

Quelli che nella detta tabella sono indicati sotto il nome di « liberali », figurano pure in tutte le elezioni con nomi diversi e spesso divisi in più gruppi; vi sono invece riuniti sotto la denominazione di « Partiti diversi o senza partito » i rappresentanti di alcune correnti politiche che si presentarono in alcune soltanto delle tredici votazioni.

La frequenza di votanti alle elezioni per il *Reichstag* imperiale non superò, fino al 1884, il 80 % degli elettori iscritti: si mantenne tra il 68 % e il 77 % fino al 1903 per giungere all'85 % nel 1907.

(1) Fonte principale dei dati contenuti in questa nota è lo *Statistisches Jahrbuch für das Deutsche Reich* nelle sue diverse annate fino al 1938.

(2) Corrente politica favorevole all'antica Casa regnante di Hannover.

(3) Elezioni di protesta contro l'annessione dell'Alsazia-Lorena.



## ELEZIONI AL REICHSTAG IMPERIALE DAL 1871 AL 1912

| A N N I | Numero<br>dei deputati | ELETTORI               |                      | VOTANTI                |                      |
|---------|------------------------|------------------------|----------------------|------------------------|----------------------|
|         |                        | N.<br>(in<br>migliaia) | Ogni 100<br>abitanti | N.<br>(in<br>migliaia) | Ogni 100<br>elettori |
| 1       | 2                      | 3                      | 4                    | 5                      | 6                    |
| 1871    | 382                    | 7.656                  | 18,7                 | 3.907                  | 51,0                 |
| 1874    | 397                    | 8.523                  | 20,3                 | 5.193                  | 60,9                 |
| 1877    | 397                    | 8.943                  | 20,5                 | 5.423                  | 60,6                 |
| 1878    | 397                    | 9.124                  | 20,7                 | 5.781                  | 63,4                 |
| 1881    | 397                    | 9.090                  | 20,0                 | 5.118                  | 56,3                 |
| 1884    | 397                    | 9.383                  | 20,3                 | 5.682                  | 60,6                 |
| 1887    | 397                    | 9.770                  | 20,5                 | 7.572                  | 77,5                 |
| 1890    | 397                    | 10.146                 | 20,6                 | 7.262                  | 71,6                 |
| 1893    | 397                    | 10.628                 | 20,9                 | 7.702                  | 72,5                 |
| 1898    | 397                    | 11.441                 | 21,0                 | 7.787                  | 68,1                 |
| 1903    | 397                    | 12.531                 | 21,4                 | 9.534                  | 76,1                 |
| 1907    | 397                    | 13.353                 | 21,5                 | 11.294                 | 84,6                 |
| 1912    | 397                    | 14.442                 | 21,8                 | 12.207                 | 84,5                 |

COMPOSIZIONE POLITICA DEL REICHSTAG IMPERIALE  
DAL 1871 AL 1912

| PARTITI                         | ELEZIONI   |            |            |            |            |            |            |            |            |            |            |            |            |  |
|---------------------------------|------------|------------|------------|------------|------------|------------|------------|------------|------------|------------|------------|------------|------------|--|
|                                 | 1871       | 1874       | 1877       | 1878       | 1881       | 1884       | 1887       | 1890       | 1893       | 1898       | 1903       | 1907       | 1912       |  |
| 1                               | 2          | 3          | 4          | 5          | 6          | 7          | 8          | 9          | 10         | 11         | 12         | 13         | 14         |  |
| Conservatori                    | 54         | 21         | 40         | 59         | 50         | 78         | 80         | 73         | 72         | 56         | 52         | 60         | 44         |  |
| Partito tedesco dell'Impero     | 38         | 33         | 38         | 56         | 27         | 28         | 41         | 20         | 28         | 23         | 20         | 23         | 14         |  |
| Nazionali-liberali              | 120        | 152        | 127        | 98         | 45         | 51         | 99         | 42         | 53         | 47         | 50         | 56         | 45         |  |
| Liberali                        | 77         | 50         | 39         | 29         | 114        | 74         | 32         | 76         | 48         | 50         | 36         | 49         | 43         |  |
| Centro                          | 58         | 91         | 93         | 93         | 98         | 99         | 98         | 106        | 96         | 102        | 100        | 105        | 90         |  |
| Socialisti                      | 1          | 9          | 12         | 9          | 12         | 24         | 11         | 35         | 44         | 56         | 81         | 43         | 110        |  |
| Unif.                           | 7          | 4          | 4          | 10         | 10         | 11         | 4          | 11         | 7          | 9          | 6          | 1          | 5          |  |
| Alsaziano-lorenesi              | —          | 15         | 15         | 15         | 15         | 15         | 15         | 10         | 8          | 10         | 9          | 7          | 9          |  |
| Danesi                          | 1          | 1          | 1          | 1          | 2          | 1          | 1          | 1          | 1          | 1          | 1          | 1          | 1          |  |
| Polacchi                        | 14         | 14         | 14         | 14         | 18         | 16         | 13         | 16         | 19         | 14         | 16         | 20         | 18         |  |
| Partiti diversi e senza partito | 12         | 7          | 14         | 13         | 6          | —          | 3          | 7          | 21         | 29         | 26         | 32         | 18         |  |
| <b>Totale dei deputati</b>      | <b>382</b> | <b>397</b> | <b>397</b> | <b>397</b> | <b>397</b> | <b>397</b> | <b>397</b> | <b>397</b> | <b>397</b> | <b>397</b> | <b>397</b> | <b>397</b> | <b>397</b> |  |

Mantengono abbastanza costanti le loro forze: il Centro vicino e intorno al numero di 100 mandati e i polacchi, questi ultimi con tendenza all'aumento; seguono invece una netta graduale diminuzione i nazionali-liberali che, da 152 mandati nel 1874 e, in genere, dalla posizione di primato sugli altri partiti nei primi decenni di vita del *Reichstag*, discendono a meno di 50 mandati nelle ultime elezioni dell'Impero. Hanno pure tendenza alla diminuzione, attraverso un periodo di incremento nel decennio tra il 1884 e il 1893, i due partiti Conservatore e Partito tedesco dell'Impero e, con pochi sbalzi tra l'una e l'altra elezione, i diversi partiti raggruppati nella tabella sotto il nome di liberali.

Costante tendenza all'aumento ha invece il partito socialista, che da un solo mandato (quello di *Augusto Bebel*) nel 1871, salgono a 110 nel 1912 con graduale ascesa interrotta notevolmente soltanto due volte e cioè nelle elezioni del 1887 dopo il voto del *Reichstag* contrario al progetto sull'aumento delle forze militari in tempo di pace, quando prevalsero le forze conservatrici e nazionali liberali e nelle elezioni del 1907 seguite allo scioglimento del *Reichstag* in analoga situazione politica quando cioè i socialisti e il centro avevano insieme votato contro le misure militari in seguito alla rivolta nella Colonia dell'Africa del Sud-Ovest.

I protestatari alsaziano-lorenesi, mantenutisi compatti in un numero di 15 fino al 1887, non conquistarono in seguito più di dieci seggi.

3. — LE ELEZIONI ALL'ASSEMBLEA COSTITUENTE. — Il 19 gennaio 1919, mentre il paese era ancora sconvolto dai violenti urti tra i partiti estremi di destra e di sinistra, ebbero luogo le elezioni all'Assemblea costituente con i risultati politici che la tavola seguente mette in confronto con quelli avuti nelle ultime elezioni al *Reichstag* imperiale nell'anno 1912.

ELEZIONI AL REICHSTAG DEL 1912 ED ALL'ASSEMBLEA COSTITUENTE DEL 1919

| Elezioni al Reichstag del 1912      |                    | Elezioni all'Assemblea Costituente del 1919 |                    |
|-------------------------------------|--------------------|---|--------------------|
| 1                                   | 2<br>(in migliaia) | 3   | 4<br>(in migliaia) |
| Elettori . . . . .                  | 14.442             | Elettori . . . . .                          | 36.802             |
| Votanti . . . . .                   | 12.207             | Votanti . . . . .                           | 30.401             |
| Votanti ogni 100 elettori . . . . . | 84,5               | Votanti ogni 100 elettori . . . . .         | 82,6               |

COMPOSIZIONE POLITICA DEL REICHSTAG  
DEL 1912 E DELL'ASSEMBLEA COSTITUENTE DEL 1919

| ELEZIONI AL REICHSTAG DEL 1912      |                     |                        | ELEZIONI ALL'ASSEMBLEA COSTITUENTE DEL 1919 |                     |                        |
|-------------------------------------|---------------------|------------------------|---|---------------------|------------------------|
| PARTITI                             | Voti                |                        | PARTITI                                     | Voti                |                        |
|                                     | N.<br>(in migliaia) | Ogni<br>100<br>votanti |   | N.<br>(in migliaia) | Ogni<br>100<br>votanti |
| 1                                   | 2                   | 3                      | 4   | 5                   | 6                      |
| Socialista . . . . .                | 4.250               | 34,8                   | Socialista . . . . .                        | 11.509              | 37,8                   |
| Centro . . . . .                    | 1.997               | 16,4                   | Socialista indipendente . . . . .           | 2.317               | 7,6                    |
| Nazionale liberale . . . . .        | 1.663               | 13,6                   | Centro . . . . .                            | 5.980               | 19,7                   |
| Partito liberale popolare . . . . . | 1.407               | 12,3                   | Partito naz. popolare tedesco . . . . .     | 3.122               | 10,3                   |
| Conservatore . . . . .              | 1.126               | 9,2                    | Partito popolare tedesco . . . . .          | 1.346               | 4,4                    |
| Partito dell'Impero . . . . .       | 367                 | 3,0                    | Partito democ. tedesco . . . . .            | 5.042               | 18,6                   |
| Unione economica . . . . .          | 305                 | 2,5                    | Partito economico . . . . .                 | 275                 | 0,9                    |
| Polacco . . . . .                   | 442                 | 3,6                    | Altri . . . . .                             | 210                 | 0,7                    |
| Altri . . . . .                     | 560                 | 4,6                    |   |                     |                        |

Per il diverso raggruppamento dei partiti e per la scomparsa dei gruppi polacco, danese, alsaziano-lorenese di opposizione, i risultati delle due votazioni sono soltanto in parte confrontabili; assai evidente si mostra peraltro l'aumento dei partiti socialisti in confronto al complesso dei partiti borghesi.

4. — IL REICHSTAG REPUBBLICANO DAL 1919 AL 1933. — Elettori al *Reichstag* repubblicano erano tutti i cittadini germanici di ambo i sessi di oltre venti anni di età; eleggibile, ogni elettore che il giorno della elezione avesse l'età di 25 anni compiuti e fosse da un anno almeno cittadino germanico. Le votazioni avvenivano, secondo le norme della rappresentanza proporzionale, in 35 collegi elettorali raggruppati in 16 circoli elettorali. Il numero di seggi non era fisso ma dipendeva

dai risultati della votazione per quanto riguardava l'assegnazione dei resti. Per ottenere un mandato occorreavano almeno 60 mila voti; si poteva dunque teoricamente supporre, come caso estremo, un partito che in ognuno dei 35 collegi avesse ottenuto 59.999 voti e così in complesso 2.099.965 voti senza conseguire un solo mandato. Praticamente peraltro anche le piccole votazioni acquistavano valore perchè i partiti minori si collegavano ad altri partiti per il conteggio dei voti. Si può citare a titolo di esempio, nella votazione del 1922, il caso del Partito tedesco dei Contadini il quale, per collegamenti di lista, ottenne tre mandati con 149 mila voti, mentre il Partito tedesco di Stato, con 339 mila senza collegamenti, non ne ebbe che due.

Scomparvero, almeno di nome, nel *Reichstag* repubblicano i due partiti conservatori: Conservatore e Partito dell'Impero e così pure i Nazionali liberali, che furono, almeno parzialmente, sostituiti dal Partito democratico o Partito tedesco di Stato (*Deutsche Staatspartei*) e dal Partito nazionale popolare tedesco (*Deutschnationale Volkspartei*): gli antichi gruppi liberali si presentarono riuniti nel Partito tedesco del popolo (*Volkspartei*): rimasero del vecchio *Reichstag* il partito del Centro (*Zentrumspartei*) strettamente congiunto al Partito bavarese del popolo (*Bayrische Volkspartei*), il Partito socialdemocratico (*Sozialdemokratische Partei*) e, sotto il nome di Partito tedesco annoveriano (*Deutsche Hannoverianische Partei*), il vecchio partito dei Guelfi; alcuni altri partiti, in parte come ripresa di antiche correnti antisemite (*Wirtschaftspartei*), in parte come movimento di partiti popolari agrari e contadini (*Deutsches Landvolk, Landbund Deutsche Bauernpartei*), si presentarono con scarsa continuità e scarso seguito e figurano riuniti con altri nelle tabelle alla pagina seguente sotto il nome di « altri partiti ».

Il numero degli aventi diritto al voto e quello dei votanti delle otto elezioni nella repubblica di Weimar e dei tre referendum del periodo nazional-socialista è indicato nella tabella seguente:

ELEZIONI AL REICHSTAG REPUBBLICANO (1920-1933)  
ED AL REICHSTAG NAZIONAL-SOCIALISTA (1936-1938)

| A N N I                   | Nu-<br>mero<br>del de-<br>putati | ELETTORI               |                         | VOTANTI                |                         |
|---------------------------|----------------------------------|------------------------|-------------------------|------------------------|-------------------------|
|                           |                                  | N.<br>(in<br>migliaia) | Ogni<br>100<br>abitanti | N.<br>(in<br>migliaia) | Ogni<br>100<br>elettori |
| 1                         | 2                                | 3                      | 4                       | 5                      | 6                       |
| 1920 . . . . .            | 459                              | 35.950                 | 58,2                    | 28.464                 | 79,2                    |
| 1924 (maggio) . . . . .   | 472                              | 38.375                 | 61,1                    | 29.709                 | 77,4                    |
| 1924 (dicembre) . . . . . | 493                              | 38.987                 | 62,0                    | 30.706                 | 78,8                    |
| 1928 . . . . .            | 491                              | 41.225                 | 68,0                    | 31.166                 | 75,6                    |
| 1930 . . . . .            | 577                              | 42.958                 | 66,0                    | 35.225                 | 82,0                    |
| 1932 (luglio) . . . . .   | 608                              | 44.227                 | 67,3                    | 37.181                 | 84,0                    |
| 1932 (novembre) . . . . . | 584                              | 44.374                 | 67,5                    | 35.759                 | 80,6                    |
| 1933 (marzo) . . . . .    | 647                              | 44.686                 | 67,7                    | 39.655                 | 88,7                    |
| 1933 (novembre) . . . . . | 661                              | 45.179                 | 68,4                    | 48.054                 | 95,3                    |
| 1936 . . . . .            | 741                              | 45.455                 | 67,5                    | 45.003                 | 99,0                    |
| 1938 . . . . .            | 814                              | 49.580                 | 62,9                    | 49.381                 | 99,6                    |

COMPOSIZIONE POLITICA DEL REICHSTAG DAL 1920 AL 1933

*Dati relativi a 100 voti validi*

| PARTITI   | ELEZIONI      |               |                 |                |                   |                |                 |              |                  |
|---|---------------|---------------|-----------------|----------------|-------------------|----------------|-----------------|--------------|------------------|
|   | 6 giugno 1920 | 4 maggio 1924 | 7 dicembre 1924 | 20 maggio 1928 | 14 settembre 1930 | 31 luglio 1932 | 6 novembre 1932 | 5 marzo 1933 | 12 novembre 1933 |
| 1   | 2             | 3             | 4               | 5              | 6                 | 7              | 8               | 9            | 10               |
| Partito naz. tedesco del popolo                     | 15,1          | 19,5          | 20,5            | 14,2           | 7,0               | 5,9            | 8,3             | 8,0          | —                |
| Partito democ. o Partito tedesco di Stato . . . . . | 6,3           | 5,6           | 6,3             | 4,9            | 3,8               | 1,0            | 1,0             | 0,9          | —                |
| Partito tedesco del popolo . . . . .                | 13,9          | 9,2           | 10,1            | 8,7            | 4,5               | 1,2            | 1,9             | 1,1          | —                |
| Partito del centro . . . . .                        | 15,6          | 13,3          | 13,6            | 12,1           | 11,8              | 12,4           | 11,9            | 11,0         | —                |
| Partito bavarese del popolo . . . . .               | 4,4           | 3,2           | 3,7             | 3,1            | 3,1               | 3,2            | 3,1             | 3,1          | —                |
| Partito socialista . . . . .                        | 21,6          | 20,5          | 26,0            | 29,8           | 24,5              | 21,5           | 20,4            | 18,2         | —                |
| Partito socialista indipendente . . . . .           | 17,9          | 0,8           | 0,3             | 0,1            | —                 | —              | —               | —            | —                |
| Partito comunista . . . . .                         | 2,1           | 12,6          | 9,0             | 10,6           | 13,1              | 14,3           | 16,9            | 12,2         | —                |
| Partito nazional-socialista . . . . .               | —             | 6,6           | 3,0             | 2,4            | 18,3              | 37,3           | 33,1            | 43,7         | 92,1             |
| Altri . . . . .                                     | 3,1           | 8,7           | 7,5             | 13,9           | 13,9              | 3,2            | 3,4             | 1,8          | —                |
| <b>Voti validi ogni 100 iscritti . . . . .</b>      | <b>78,4</b>   | <b>76,3</b>   | <b>77,7</b>     | <b>74,6</b>    | <b>81,4</b>       | <b>83,4</b>    | <b>79,9</b>     | <b>88,0</b>  | <b>92,1</b>      |

COMPOSIZIONE POLITICA DEL REICHSTAG DAL 1920 AL 1933

*Mandati ottenuti nelle singole votazioni*

| PARTITI   | ELEZIONI      |               |                 |                |                   |                |                 |              |                  |
|---|---------------|---------------|-----------------|----------------|-------------------|----------------|-----------------|--------------|------------------|
|   | 6 giugno 1920 | 4 maggio 1924 | 7 dicembre 1924 | 20 maggio 1928 | 14 settembre 1930 | 31 luglio 1932 | 6 novembre 1932 | 5 marzo 1933 | 12 novembre 1933 |
| 1   | 2             | 3             | 4               | 5              | 6                 | 7              | 8               | 9            | 10               |
| Partito naz. tedesco del popolo                     | 71            | 95            | 103             | 73             | 41                | 37             | 52              | 52           | —                |
| Partito democ. o Partito tedesco di Stato . . . . . | 39            | 28            | 32              | 25             | 20                | 4              | 2               | 6            | —                |
| Partito tedesco del popolo . . . . .                | 65            | 45            | 51              | 45             | 30                | 7              | 11              | 4            | —                |
| Partito del Centro . . . . .                        | 64            | 65            | 69              | 62             | 68                | 75             | 70              | 74           | —                |
| Partito bavarese del popolo . . . . .               | 21            | 16            | 19              | 16             | 19                | 22             | 20              | 19           | —                |
| Partito socialista . . . . .                        | 102           | 100           | 131             | 153            | 143               | 133            | 121             | 119          | —                |
| Partito socialista indipendente . . . . .           | 84            | —             | —               | —              | —                 | —              | —               | —            | —                |
| Partito comunista . . . . .                         | 4             | 62            | 45              | 54             | 77                | 89             | 100             | 81           | —                |
| Partito nazional-socialista . . . . .               | —             | 32            | 14              | 12             | 107               | 230            | 196             | 288          | 661              |
| Altri . . . . .                                     | 9             | 29            | 29              | 51             | 72                | 11             | 12              | 4            | —                |
| <b>Totale dei deputati . . . . .</b>                | <b>459</b>    | <b>472</b>    | <b>493</b>      | <b>491</b>     | <b>577</b>        | <b>608</b>     | <b>584</b>      | <b>647</b>   | <b>661</b>       |

In confronto con la votazione per l'Assemblea costituente, quella per il primo Reichstag repubblicano del 6 giugno 1920 significava un certospostamento verso la destra, che continua fino alla elezione del dicembre 1924 nella quale i tre partiti borghesi o liberali conquistano insieme 186 seggi in confronto di 176 socialisti e comunisti e di una opposizione nazional-socialista ridotta a 14 dei 32 mandati conquistati nel maggio dello stesso anno: è l'inizio del periodo che fu chiamato « Era Stresemann » e che finì con la morte di questo uomo di stato nel 1928. Dal 1928 le forze sulle quali si fondava essenzialmente la repubblica e cioè i socialdemocratici ed il centro sono, insieme ai partiti borghesi, circondati da destra e da sinistra. Mentre la violenta opposizione dei comunisti porta a 100 nel novembre del 1932 il numero dei mandati da essi conquistati, il Partito nazional-socialista sale rapidamente a oltre 100 seggi nel 1930, a più di 200 nel 1932 e, con un lieve sbalzo all'indietro nel novembre dello stesso anno, a 288 nel marzo del 1933, quando il Centro, insieme al Partito bavarese del popolo, mantiene la sua posizione intorno ai 90 mandati, il Partito nazionale del popolo difende a stento una cinquantina di seggi, il Partito di stato e quello del

popolo sono ridotti a 14. Contemporaneamente avviene la scomparsa dei minori partiti, prima degli altri assorbiti dalla travolgente ondata hitleriana di cui essi possono considerarsi i precursori, nel senso che essi e, tra loro, particolarmente il Partito economico, erano espressioni del malcontento contro la coalizione di Weimar di gran parte dei ceti medi condotti alla miseria dalla rivoluzione e dalla svalutazione del marco. A nove mesi di distanza, nella votazione del 12 novembre 1933, il Partito nazional-socialista conquistava con quasi 40 milioni di voti la totalità dei seggi saliti a 661.

Nell'intervallo sono da segnalarsi due elezioni presidenziali che richiesero ambedue doppia votazione.

Quella seguita alla morte di *Ebert*, primo presidente della repubblica, ebbe luogo in primo scrutinio il 29 marzo 1925, in secondo scrutinio il 26 aprile successivo. L'altra, alla scadenza normale dei poteri presidenziali di *Hindenburg*, rispettivamente il 13 marzo e il 10 aprile 1932.

Ecco i risultati delle due votazioni:

#### ELEZIONI PRESIDENZIALI

|                                  | del 29 marzo 1925<br>(in migliaia) | del 26 aprile 1925<br>(in migliaia) |
|----------------------------------|------------------------------------|-------------------------------------|
| Elettori iscritti . . . . .      | 39.226                             | 39.414                              |
| Votanti . . . . .                | 27.017                             | 30.563                              |
| Voti ogni 100 elettori . . . . . | 68,9                               | 77,6                                |
| Voti validi . . . . .            | 26.366                             | 30.352                              |
| <i>Hindenburg</i> . . . . .      | —                                  | 14.656                              |
| <i>Marx</i> . . . . .            | 3.888                              | 13.752                              |
| <i>Jarres</i> . . . . .          | 10.417                             | —                                   |
| <i>Braun</i> . . . . .           | 7.802                              | —                                   |
| <i>Thälmann</i> . . . . .        | 1.872                              | 1.931                               |
| <i>Hellpach</i> . . . . .        | 1.568                              | —                                   |
| <i>Held</i> . . . . .            | 1.007                              | —                                   |
| <i>Ludendorff</i> . . . . .      | 286                                | —                                   |
| Dispersi . . . . .               | 26                                 | 13                                  |

#### ELEZIONI PRESIDENZIALI

|                                  | del 13 marzo 1932<br>(in migliaia) | del 10 aprile 1932<br>(in migliaia) |
|----------------------------------|------------------------------------|-------------------------------------|
| Elettori iscritti . . . . .      | 43.950                             | 44.064                              |
| Votanti . . . . .                | 37.890                             | 36.772                              |
| Voti ogni 100 elettori . . . . . | 86,2                               | 83,5                                |
| Voti validi . . . . .            | 37.497                             | 36.491                              |
| <i>Hindenburg</i> . . . . .      | 18.651                             | 19.360                              |
| <i>Hitler</i> . . . . .          | 11.339                             | 13.419                              |
| <i>Thälmann</i> . . . . .        | 4.933                              | 3.707                               |
| <i>Deusserberg</i> . . . . .     | 2.558                              | —                                   |
| Dispersi . . . . .               | 16                                 | 5                                   |

Con la legge del 1° agosto 1934 venivano radicalmente modificate le disposizioni per le quali era affidata al presidente del *Reichsgericht* (Tribunale dell'Impero) la rappresentanza del Capo dello Stato in caso di impedimento o di cessazione anticipata del mandato. In seguito alla legge suddetta spettava al *Führer*, Cancelliere dell'Impero, nominare il suo rappresentante. Il 19 agosto dello stesso anno una votazione plebiscitaria sanzionava la nuova posizione del Capo dello Stato;

|                             | (in<br>migliaia) |       |
|-----------------------------|------------------|-------|
| Elettori iscritti . . . . . | 45.550           |       |
| Votanti . . . . .           | 43.570           | 95,7% |
| Voti validi . . . . .       | 42.696           | 98,0% |
| Sì . . . . .                | 38.395           | 89,9% |
| No . . . . .                | 4.300            | 10,1% |

La frequenza massima di *sì* si ebbe nel Palatinato (96,6 %) e nella Prussia orientale (96,0 %), la minima ad Amburgo (79,6 %) e a Berlino (81,5 %).

Dopo la unione dell'Austria all'Impero le elezioni al nuovo *Reichstag* (*Grossdeutscher Reichstag*) il 12 aprile 1938 dettero i risultati seguenti:

|   | (in<br>migliaia) |
|---|------------------|
| Elettori iscritti . . . . .                   | 40.580           |
| di cui: austriaci . . . . .                   | 4.484            |
| Voti per la lista del <i>Führer</i> . . . . . | 99,6%            |

GRAN BRETAGNA

1. — LA COSTITUZIONE BRITANNICA. — Le leggi fondamentali sulle quali riposa la costituzione britannica sono: La *Magna Charta* del 15 giugno 1215, che assicura a ogni cittadino completa sicurezza della persona e degli averi; la *Petition of rights* del 1628, per la quale i diritti della nazione sono garantiti contro l'arbitrio reale; l'atto dell'*habeas corpus* del 1679, secondo il quale ogni cittadino deve conoscere nelle 24 ore dal suo arresto i motivi di questo ed essere udito; la *Declaration of rights* del 22 gennaio 1689, secondo la quale nessuna legge è valida senza l'approvazione del Parlamento; l'Atto di Unione fra Inghilterra e Scozia del 6 marzo 1707; l'Atto di Unione tra Gran Bretagna e Irlanda del 2 giugno 1800; la legge di emancipazione dei cattolici del 29 aprile 1829; le diverse riforme del diritto elettorale dal 1832 in poi.

2. — CIRCOSCRIZIONI ELETTORALI (CONSTITUENCIES). — Mandavano deputati alla Camera le contee, le città, i borghi (*counties e boroughs*) e, dal 1603, le università. Anticamente le prime erano rappresentate dai cavalieri di contea (*knights of the shire*), le città dai cittadini (*citizens*) ed i borghi dai borghesi (*burgesses*); tutti insieme formavano i *commoners* cioè la gente comune.

La tabella seguente mostra le variazioni attraverso il tempo del numero delle circoscrizioni elettorali e dei rappresentanti secondo le tre giurisdizioni di base.

NUMERO DEI DEPUTATI SECONDO LE CATEGORIE GIURISDIZIONALI

| DATE RELATIVE<br>A CAMBIAMENTI NOTEVOLI<br>O A RIFORME | LE TRE GIURISDIZIONI DI BASE PER L'ELETTORATO |                     |                     |                     |                                   |                     |
|--|---|---------------------|---------------------|---------------------|-----------------------------------|---------------------|
|  | Contee  |                     | Città e borghi      |                     | Università                        |                     |
|  | Numero delle contee                           | Numero dei deputati | Numero dei boroughs | Numero dei deputati | Numero delle università elettrici | Numero dei deputati |
| 1  | 2   | 3                   | 4                   | 5                   | 6                                 | 7                   |
| 1382-1445. . . . .                                     | ?   | ?                   | 99                  | 200                 | —                                 | —                   |
| 1470 . . . . .   | ?   | ?                   | 112                 | 226                 | —                                 | —                   |
| 1530 . . . . .   | ?   | ?                   | ?                   | 244                 | —                                 | —                   |
| 1534 . . . . .   | 37  | 74                  | ?                   | ?                   | —                                 | —                   |
| 1535 . . . . .   | 35  | 92                  | ?                   | ?                   | —                                 | —                   |
| 1550 . . . . .   | ?   | ?                   | ?                   | 288                 | —                                 | —                   |
| 1555 . . . . .   | ?   | ?                   | ?                   | 313                 | —                                 | —                   |
| 1580 . . . . .   | ?   | ?                   | ?                   | 375                 | —                                 | —                   |
| 1603 . . . . .   | ?   | ?                   | ?                   | ?                   | 1                                 | 2                   |
| 1604 . . . . .   | ?   | ?                   | ?                   | ?                   | 2                                 | 4                   |
| 1625 . . . . .   | ?   | ?                   | 206                 | 359                 | 2                                 | 4                   |
| 1688 . . . . .   | ?   | ?                   | 218                 | 416                 | 2                                 | 4                   |
| 1707 (1) . . . . .                                     | 88  | 122                 | ?                   | 432                 | 2                                 | 4                   |
| 1800 . . . . .   | ?   | ?                   | ?                   | ?                   | 3                                 | 5                   |
| 1801 (2) . . . . .                                     | 120   | 186                 | ?                   | 467                 | 3                                 | 5                   |
| 1832 . . . . .   | ?   | 253                 | ?                   | 399                 | 3                                 | 6                   |
| 1867-68. . . . .                                       | 150   | 283                 | ?                   | 366                 | 8                                 | 9                   |
| 1884 . . . . .   | ?   | ?                   | 251                 | 360                 | 8                                 | 9                   |
| 1885 (3) . . . . .                                     | 117   | 377                 | 260                 | 284                 | 8                                 | 9                   |
| 1924 . . . . .   | —   | 293                 | —                   | 313                 | 8                                 | 9                   |
| 1935 . . . . .   | —   | 293                 | —                   | 313                 | 8                                 | 9                   |

Non è possibile commentare neppur brevemente i cambiamenti abbastanza frequenti avvenuti attraverso gli anni nel numero e nella ripartizione delle circoscrizioni; avvertiamo soltanto che, prima della riforma del 1832, i *boroughs*

(1) Effetto dell'unione con la Scozia.  
 (2) Effetto dell'unione con l'Irlanda.  
 (3) I dati fino al 1885 sono presi da: *Comte de Franquville. Le Gouvernement et le Parlement britanniques. Paris, 1827.* Successivamente dallo *Statistical abstract for the United Kingdom, Statistical Dept., Board of Trade, London.*

(città e borghi) avevano un rappresentante ogni 14.098 abitanti e le contee uno ogni 92.966.

La riforma del 1832 (*Reform Bill*) abolì molti « *boroughs* » e ridistribuì i mandati con una certa proporzione. Altra legge (*the representation of the people act*) del 1867-68 migliorò la distribuzione e le proporzioni dell'elettorato; furono fissati per l'Inghilterra e il Galles 493 deputati, 60 per la Scozia, 105 per l'Irlanda, in totale 658.

La terza riforma, del 1885 (*the redistribution act*) (1), è quella che ha maggiormente modificato la ripartizione dei seggi ed ha allargato l'elettorato portando gli elettori da 3 milioni a quasi 6; i deputati da 652 a 670.

Prima di tale legge le contee avevano un deputato ogni 78.000 abitanti, le città e borghi uno ogni 41.200, cioè in media un deputato ogni 54.200 abitanti.

Si avverta che si tratta ormai di città e borghi « parlamentari » e non più di quelli medioevali o storici: ad esempio Londra non è più la « città di Londra » (*city of London*) dato che la « *city* » è solo il nocciolo centrale della metropoli; la « *city* », come tale, nominava tre deputati (aveva allora 50 mila abitanti) mentre il resto dell'immensa capitale, con più di 4 milioni, eleggeva 61 rappresentanti.

3. — NUMERO DEGLI ELETTORI. — Prima della riforma del 1832 l'elettorato poteva dirsi piuttosto un privilegio che un diritto; i 435.391 elettori del 1831 corrispondevano infatti appena al 3,1 % degli abitanti. Ma, anche dopo la riforma, la massa elettorale rimase scarsa: 656.337 elettori nel 1832 con un aumento del 51 % in confronto all'anno precedente di cui si avvantaggiarono, come si è veduto, specialmente le classi medie urbane mentre nelle contee il suffragio rimaneva ristretto ai proprietari di terre e ai più ricchi fittavoli.

La seconda riforma del 1867 aumentò considerevolmente il numero degli aventi diritto al voto concedendolo alle classi lavoratrici urbane; gli elettori, saliti per normale aumento a un milione, diventarono per la riforma quasi due milioni e mezzo nel 1868.

Qualche anno dopo, e cioè nel 1872, un altro notevole progresso in senso democratico fu fatto con la introduzione del voto segreto, fondamentale garanzia di libera elezione. Seguì nel 1885 la terza riforma per la quale ebbero diritto di voto i lavoratori dei campi e il numero degli elettori salì da 3.153.000 (1883) a 5.711.000 (1885) con un aumento dell'81 %. Contemporaneamente furono anche, come si è visto nel precedente paragrafo, riorganizzati i collegi per mettere la circoscrizione in armonia con le nuove condizioni dell'elettorato.

Alla fine della prima guerra mondiale, nel 1918, si fece un altro passo decisivo dando il diritto di voto a 13 milioni di donne di oltre 30 anni: nel 1928 si giunse al suffragio universale per tutti indistintamente uomini e donne da 21 anni di età in su, col solo limite di una residenza minima di 6 mesi nel collegio: condizione successivamente soppressa.

4. — VOTAZIONE. — Le elezioni durano un giorno solo. È proclamato eletto il candidato di un dato seggio che ha ottenuto il massimo dei voti, anche se supera di un'unità soltanto il prossimo candidato. I graduati delle università (dottori, *masters* e baccellieri) possono votare due volte cioè una quali elettori ordinari (se lo sono) e l'altra quali elettori della circoscrizione universitaria. Comunque nessun elettore, nelle stesse elezioni generali può votare più di due volte o votare in più di due circoscrizioni elettorali.

(1) *Redistribution of Seats Act*, del 25 giugno 1885.

NUMERO DEGLI ELETTORI E RAPPORTO DI QUESTI AL NUMERO DEGLI ABITANTI  
NEL REGNO UNITO E NELLE SUE DIVISIONI DAL 1760 AL 1935

| ANNI           | REGNO UNITO<br>DELLA GRAN BRE-<br>TAGNA ED IRLANDA |                         | INGHILTERRA E<br>GALLES    |                         | SCOZIA                     |                         | IRLANDA (1)                |                         |
|----------------|--|-------------------------|----------------------------|-------------------------|----------------------------|-------------------------|----------------------------|-------------------------|
|                | Elettori   |                         | Elettori                   |                         | Elettori                   |                         | Elettori                   |                         |
|                | Numero<br>(in<br>migliaia)                         | Ogni<br>100<br>abitanti | Numero<br>(in<br>migliaia) | Ogni<br>100<br>abitanti | Numero<br>(in<br>migliaia) | Ogni<br>100<br>abitanti | Numero<br>(in<br>migliaia) | Ogni<br>100<br>abitanti |
| 1              | 2  | 3                       | 4                          | 5                       | 6                          | 7                       | 8                          | 9                       |
| 1760 . . . . . | 160  | 2                       | ?                          | ?                       | ?                          | ?                       | ?                          | ?                       |
| 1831 . . . . . | ?  | ?                       | 435                        | 3                       | ?                          | ?                       | ?                          | ?                       |
| 1832 . . . . . | 813  | 3                       | 656                        | 5                       | 64                         | 3                       | 92                         | 1                       |
| 1866 . . . . . | 1.367  | 5                       | 1.057                      | 5                       | 105                        | 3                       | 205                        | 4                       |
| 1868 . . . . . | 2.448  | 8                       | 1.905                      | 9                       | 231                        | 7                       | 222                        | 4                       |
| 1874 . . . . . | 2.720  | 8                       | ?                          | ?                       | ?                          | ?                       | ?                          | ?                       |
| 1890 . . . . . | 3.039  | 9                       | ?                          | ?                       | ?                          | ?                       | ?                          | ?                       |
| 1883 . . . . . | 3.153  | 9                       | 2.618                      | 10                      | 310                        | 8                       | 224                        | 4                       |
| 1885 . . . . . | 5.711  | 16                      | 4.397                      | 16                      | 573                        | 15                      | 742                        | 15                      |
| 1890 . . . . . | 6.067  | 16                      | 4.731                      | 16                      | 576                        | 14                      | 760                        | 10                      |
| 1892 . . . . . | 6.161  | 16                      | 4.810                      | 16                      | 606                        | 15                      | 745                        | 16                      |
| 1895 . . . . . | 6.332  | 16                      | 4.960                      | 16                      | 636                        | 15                      | 737                        | 16                      |
| 1900 . . . . . | 6.733  | 16                      | 5.287                      | 16                      | 681                        | 15                      | 764                        | 17                      |
| 1906 . . . . . | 7.267  | 17                      | 5.925                      | 17                      | 750                        | 16                      | 691                        | 16                      |
| 1910 . . . . . | 7.721  | 17                      | 6.222                      | 17                      | 800                        | 17                      | 699                        | 16                      |
| 1915 . . . . . | 8.358  | 19                      | 6.771                      | 19                      | 885                        | 19                      | 701                        | 16                      |
| 1918 . . . . . | (2) 21.392   | 50                      | (2) 17.223                 | 51                      | (2) 2.233                  | 46                      | (2) 1.937                  | 45                      |
| 1922 . . . . . | 20.874   | 47                      | 18.002                     | 47                      | 2.261                      | 46                      | 611                        | 48                      |
| 1924 . . . . . | 21.732   | 48                      | 18.807                     | 48                      | 2.312                      | 48                      | 613                        | 49                      |
| 1929 . . . . . | 28.851   | 63                      | 25.096                     | 63                      | 2.980                      | 62                      | 775                        | 62                      |
| 1931 . . . . . | 29.953   | 65                      | 26.136                     | 65                      | 3.040                      | 63                      | 777                        | 62                      |
| 1935 . . . . . | 31.374   | 67                      | 27.396                     | 67                      | 3.168                      | 64                      | 810                        | 63                      |

5. — I PARTITI POLITICI. — I partiti politici inglesi sono stati e sono in numero limitato ma spesso quelli classici, conservatori e liberali, si sono scissi, dando luogo a nuovi partiti, di breve durata è vero, ma che accrescono le difficoltà per raggrupparli nel tempo in un'unica tabella. Talvolta, a seconda dei problemi in discussione, un dato gruppo passa da un partito all'altro; così ad esempio, nel 1847, per la questione del libero scambio, 105 libero-scambisti si distaccarono dai conservatori.

Comunque, fin dal 1695, vi è alterna vicenda di governo da parte delle due forze parlamentari, conservatori e liberali, diventate tre nel 1924 con l'entrata dei laburisti.

Nel Parlamento inglese, molto più che nelle assemblee consimili continentali, i due gruppi antitetici dell'opposizione e dei sostenitori del governo hanno una speciale compattezza e formano quasi due corpi a sè ben delineati, senza appendici o gruppi fluttuanti. Ciò deriva in primo luogo dal fatto che vi sono praticamente due soli partiti al parlamento, un tempo il conservatore ed il liberale, ora il conservatore ed il laburista; in secondo luogo che il gabinetto è automaticamente formato dalla maggioranza parlamentare ed altrettanto automaticamente la minoranza diventa « opposizione ». Questa ha una posizione tradizionale come contrapposto alla maggioranza in forma quasi ufficiale, tanto che il capo dell'opposizione, eletto regolarmente come tale, è ufficialmente denominato « *the Leader of the Opposition* » e riceve (Legge del 24 marzo 1937) uno stipendio di 2.000 sterline annue sui fondi dello Stato, apparendo nei ruoli-paga al seguito dei ministri e dei sottosegretari.

(1) Dal 1922 in poi Irlanda del Nord.  
(2) L'elettorato è esteso alle donne.



Nella tabella seguente è mostrato il succedersi dei vari ministeri dal 1688 in poi (in numero di 46) secondo il colore politico; il primo ministero laburista appare nel 1924.

MINISTERI (secondo il colore politico) CHE RESSERO IL REGNO UNITO (E POI L'IMPERO BRITANNICO) A PARTIRE DAL 1688

| MINISTERO   | Durata<br>dal - al - | MINISTERO                    | Durata<br>dal - al - |
|---|----------------------|------------------------------|----------------------|
| 1   | 2                    | 3                            | 4                    |
| <i>whigs</i> . . . . .                              | 1688-1690            | Liberale . . . . .           | 1688-1874            |
| <i>tories</i> . . . . .                             | 1690-1695            | Conservatore . . . . .       | 1874-1880            |
| <i>whigs</i> (1) . . . . .                          | 1695-1702            | Liberale . . . . .           | 1880-1885            |
| alternati e commisti <i>tories</i> e <i>whigs</i> . | 1702-1714            | Conservatore . . . . .       | 1885-1886            |
| <i>whigs</i> . . . . .                              | 1714-1760            | Liberale . . . . .           | 1886                 |
| <i>tories</i> . . . . .                             | 1760-1774            | Conservatore . . . . .       | 1886-1892            |
| <i>tories</i> . . . . .                             | 1774-1792            | Liberale . . . . .           | 1892-1894            |
| <i>whigs</i> . . . . .                              | 1792-1801            | Liberale . . . . .           | 1894-1895            |
| <i>tories</i> . . . . .                             | 1801-1806            | Conservatore . . . . .       | 1895-1902            |
| <i>tories</i> e <i>whigs</i> insieme . . . . .      | 1806-1807            | Conservatore . . . . .       | 1902-1905            |
| <i>tories</i> . . . . .                             | 1807-1828            | Liberale . . . . .           | 1905-1915            |
| <i>tories</i> . . . . .                             | 1828-1830            | Coalizione . . . . .         | 1915-1916            |
| <i>tories</i> . . . . .                             | 1830-1835            | Coalizione . . . . .         | 1916-1922            |
| <i>whigs</i> (2) . . . . .                          | 1835-1841            | Conservatore . . . . .       | 1922-1923            |
| <i>tories</i> (2) . . . . .                         | 1841-1846            | Conservatore . . . . .       | 1923-1924            |
| Liberale . . . . .                                  | 1846-1852            | Laburista . . . . .          | 1924                 |
| Conservatore . . . . .                              | 1852-1855            | Conservatore . . . . .       | 1924-1929            |
| Liberale . . . . .                                  | 1855-1858            | Laburista . . . . .          | 1929-1931            |
| Conservatore . . . . .                              | 1858-1859            | Nazional Laburista . . . . . | 1931-1935            |
| Liberale . . . . .                                  | 1859-1865            | Conservatore . . . . .       | 1935                 |
| Liberale . . . . .                                  | 1865-1866            | Conservatore . . . . .       | 1935-1937            |
| Conservatore . . . . .                              | 1866-1868            | Conservatore . . . . .       | 1937                 |
| Conservatore . . . . .                              | 1868                 |                              |                      |

CONSERVATORI (*Conservative Party*). — I conservatori, che derivano dai *tories* e che hanno una tradizione parlamentare di tre secoli, rappresentavano in realtà le classi dominanti nella finanza, nell'industria e nella proprietà terriera. Fin verso il 1870 essi formavano la base di resistenza alle concezioni radicali (liberali), poi per certi aspetti si trasformarono, in parte, in movimento d'espansione dell'idea imperiale britannica, ritornando poi come contrappeso alla spinta laburista.

La loro alterna vicenda di governo con i *whigs* mostra il pendolare movimento dell'opinione pubblica e dello spirito politico inglese: infatti nei 158 anni che

(1) Dal 1695 il monarca stabilisce l'uso di scegliere il ministero in seno al Parlamento secondo le indicazioni della maggioranza.

(2) Verso il 1832-35 i *tories* cominciarono a chiamarsi conservatori ed i *whigs* liberali, benchè l'uso dei nomi antichi cessasse molto dopo (verso il 1860).

passano dal 1688 al 1846 il potere fu retto dai *tories* per circa 81 anni e dai *whigs* per 77. Era in origine un partito compatto che aveva radici profonde nella società inglese, ma che spesso si ripartiva in correnti o sottogruppi piuttosto distinti, soprattutto verso la metà e nella metà del secolo scorso, allorchè la società inglese si andava trasformando, sia pur lentamente, dando vita a nuovi raggruppamenti politici o facendo trasformare quelli esistenti (liberali). Così nel Parlamento del 1837 vi erano 100 « *ultra tories* » (cioè conservatori assoluti), 139 *tories* (conservatori normali) e 80 *conservatives* (con denominazione e programma più moderato). Essi rappresentano quasi le tre ali classiche di un forte partito tutto di destra.

Con la denominazione di conservatore in luogo di *tory*, il partito governò il popolo britannico per 41 anni sui 91 che corrono dal 1846 al 1937, alternandosi con i liberali (43 anni) e laburisti (7 anni). In complesso, dal 1688 al 1937 furono al potere per 122 anni su 249.

**LIBERALI** (*Liberals*). — Il liberalismo in senso parlamentare e politico conta una tradizione, attraverso i *whigs*, che lo porta alla metà del 1650. È verso tale epoca infatti che nel Parlamento, vicino ai *tories*, si delineò un raggruppamento che rappresentava lo spirito della resistenza al sovrano, della tolleranza religiosa, dei desideri della borghesia di Londra e la massa di interessi di carattere commerciale, marittimo e coloniale, di cui sposava la causa, assumendo quell'aspetto di partito « economico » così caratteristico nel parlamentarismo britannico. Ed è perciò che i *whigs*, a contrapposizione dei *tories*, venivano chiamati *moneyed men* cioè gente della moneta.

Prima della metà del secolo scorso assunse la denominazione di partito liberale, ma già dapprima vi si notavano, come nei conservatori, movimenti caratteristici di tendenza « destra e sinistra »; così nel Parlamento del 1837 vi erano 152 *whigs* (destra dei liberali) 100 *liberals* (centro dei liberali) ed 80 *radicals* (sinistra dei liberali).

Era naturale che, col sorgere delle idee sociali nuove, con la spinta (sia pur contenuta e disciplinata) delle classi povere e lavoratrici verso le riforme sociali e con l'affermarsi delle unità di arti e mestieri (*trade unions*), il partito liberale desse origine ad un'ala di sinistra di tendenze radicali, quasi ad avanguardia del movimento socialista, ala però che non formò un partito nuovo ma di cui le idee e i propositi facevano peso nel complesso del partito.

I gabinetti *whigs* o liberali governarono, dal 1688 al 1937, per circa 120 anni sui 249 di tale periodo (i *tories* e conservatori 122 anni, i laburisti 7).

**LABURISTI** (*Labour Party*). — La sua entrata ufficiale come partito ha luogo nel 1900 ma le origini sue sono ben più antiche. Per comprendere la tendenza del laburismo bisogna tener presente che l'Inghilterra è la culla delle teorie di evoluzione ed innalzamento delle classi lavoratrici in ambiente sociale sempre migliore, senza scosse rivoluzionarie od attriti troppo pericolosi fra i vari ordini sociali.

Nella seconda metà del secolo scorso sorsero movimenti o raggruppamenti volti in tal senso od aventi tali fini e condotti spesso da uomini ben conosciuti o di grande personalità, come *G. B. Shaw* e *H. G. Wells*. Sorsero così la *Social Democratic Federation*, 1881; la *Fabian Society*, 1883; lo *Scottish Labour Party*, 1892; l'*Independent Labour Party*, 1893; il *Labour Representation Committee*, 1900.

Parallelamente ad essi ed in tempi antecedenti s'erano andati sviluppando i sindacati operai, cioè le unioni di arti e di mestieri che, dal 1851 cominciarono a raggruppare metodicamente e legalmente, in una sola grande organizzazione a carattere nazionale, tutte le unioni locali di appartenenti ad uno stesso mestiere od arte (*Trade Unions*).

Ogni *trade union* in principio non era che un'associazione fra gli operai dello stesso mestiere in una data città, cioè un'associazione di mutuo soccorso, con uno

statuto, una cassa propria, un centro di riunione. Naturalmente fra esse man mano si formarono delle federazioni, sia nella stessa città, sia fra città e città, così per aiutare i propri soci come per sostenersi reciprocamente. Avevano intenti puramente economici fra cui la conquista della libertà di sciopero, che era proibito per legge.

Non tardarono gli operai a manifestare i loro desideri ed aspirazioni con le iniziative cooperativistiche di Owen (del 1824), appoggiando nel 1831 la grande riforma elettorale, chiedendo nel 1832 la giornata di 8 ore ed infine (1833) tentando di unirsi in un'unica unità di lavoro nazionale (*Trades Union*). I ceti industriali risposero creando le federazioni industriali e licenziando gli unionisti mentre il governo non permetteva gli scioperi. Allora venne la necessità, nelle masse operaie, di trasformarsi in forza politica per diventare masse elettrici.orse così il movimento « cartista » (così detto dalla « carta del popolo » — 1838) che non ebbe successo. E fu invece ripreso il movimento puramente economico e legale delle *unions* che nel 1867 ottennero il riconoscimento legale.

Come partito unitario il laburismo data dal 1903 e come tale infatti entra in Parlamento nel 1906 con 43 mandati (i primi deputati socialisti appaiono: due nel 1892, uno nel 1900). Esso assume però ben presto la funzione, se non di programma, ma di fatto, di partito delle *Trades Union*, cioè dei sindacati operai, di cui è ben nota la grande potenza nel lavoro inglese, poichè inquadra tutte le forze operaie.

Nel suo programma attuale si comprendono alcuni postulati di base, quali la nazionalizzazione di alcune industrie economiche « chiave » (miniere, energia elettrica, ferrovie), vasta mole di lavori pubblici, programma di salari minimi, ecc.

**AUTONOMISTI** (*Home Rulers, Autonomists, Autonomist Party*). — Per quanto nel Parlamento vi fossero per molto tempo due soli partiti dominanti, il conservatore ed il liberale e quest'ultimo decrescesse numericamente man mano che s'affermava il laburismo, c'era alla *House of Commons*, sino alla fine del primo conflitto mondiale, un terzo partito, che pesava fortemente sul gioco di equilibrio parlamentare a seconda che esso metteva le sue forze a prò dell'uno o dell'altro partito. Erano circa un'ottantina di *Home Rulers*, cioè di irlandesi che rappresentavano dal 1850 in poi il programma di governo autonomo per la loro isola. È fuor di luogo qui far la storia del movimento irlandese, basta accennare al fatto che le idee rivoluzionarie dei « feniani » degli anni della « secessione americana » s'erano andate trasformando in un programma ben delineato, ma da attuarsi per le vie legali o parlamentari. L'antica richiesta di indipendenza e di separazione dalla comunità britannica si trasformava, per tattica politica, in domanda di governo autonomo e locale (*Home-rule*) con un proprio parlamento, sempre nell'ambito del Regno Unito. Il partito così inteso, guidato dal Parnell, fece sentire il suo peso nella *House of Commons* (verso il 1875); son ben note le lotte ostruzionistiche durante i lavori dei Comuni, i movimenti di boicottaggio (dal capitano *Boycott*) in Irlanda e la continua agitazione in quell'isola, parallela alla lotta instancabile che gli irlandesi del Parlamento facevano al governo. L'Irlanda mandava ai Comuni poco più di 100 deputati, di cui circa la metà e poi circa un'ottantina, rappresentavano l'*Home rule*. Con tale forza in mano, Parnell, puntando sulla minoranza liberale al Parlamento, a partire dal 1885, riuscì a far sentire in modo adeguato il peso degli autonomisti mettendo spesso in minoranza il gabinetto conservatore. Si può accennare alla politica di conciliazione del Gladstone, all'uscita di un gruppo di liberali dal partito (*unionists*), alla costante opposizione inglese all'*Home rule*, opposizione che con alterne vicende durò sino al primo conflitto mondiale, dopo il quale fu concesso finalmente il separatismo all'Irlanda con la creazione dello Stato Libero d'Irlanda (1921).

La tabella che segue espone la composizione della Camera dei Comuni secondo i partiti politici in essa rappresentati dal 1832 al 1935.

COMPOSIZIONE POLITICA DELLA CAMERA DEI COMUNI DAL 1832 AL 1935

| ELEZIONI | Totale dei deputati | PARTITI  |                   |                    |                 |              |           |                    |           |              |       |
|----------|---------------------|----------|-------------------|--------------------|-----------------|--------------|-----------|--------------------|-----------|--------------|-------|
|          |                     | Liberali | Liberal-nazionali | Liberali unionisti | Autonomisti (1) | Conservatori | Laburisti | Nazional-laburisti | Comunisti | Indipendenti | Altri |
| 1        | 2                   | 3        | 4                 | 5                  | 6               | 7            | 8         | 9                  | 10        | 11           | 12    |
| 1832     | 658                 | 486      | —                 | —                  | —               | —            | 172       | —                  | —         | —            | —     |
| 1835     | 658                 | 387      | —                 | —                  | —               | —            | 271       | —                  | —         | —            | —     |
| 1837     | 658                 | 348      | —                 | —                  | —               | —            | 310       | —                  | —         | —            | —     |
| 1841     | 658                 | 308      | —                 | —                  | —               | —            | 350       | —                  | —         | —            | —     |
| 1847     | 658                 | 429      | —                 | —                  | —               | —            | 229       | —                  | —         | —            | —     |
| 1852     | 658                 | 373      | —                 | —                  | —               | —            | 285       | —                  | —         | —            | —     |
| 1857     | 658                 | 417      | —                 | —                  | —               | —            | 241       | —                  | —         | —            | —     |
| 1859     | 658                 | 345      | —                 | —                  | —               | —            | 313       | —                  | —         | —            | —     |
| 1865     | 658                 | 370      | —                 | —                  | —               | —            | 288       | —                  | —         | —            | —     |
| 1868     | 658                 | 376      | —                 | —                  | —               | —            | 282       | —                  | —         | —            | —     |
| 1874     | 652                 | 250      | —                 | —                  | 42              | 351          | —         | —                  | —         | —            | —     |
| 1880     | 658                 | 357      | —                 | —                  | 61              | 237          | —         | —                  | —         | —            | 3     |
| 1886     | 870                 | 191      | —                 | 75                 | 86              | 318          | —         | —                  | —         | —            | —     |
| 1892     | 870                 | 275      | —                 | 43                 | 80              | 270          | —         | —                  | —         | —            | —     |
| 1895     | 870                 | 177      | —                 | 71                 | 82              | 340          | —         | —                  | —         | —            | —     |
| 1900     | 870                 | 186      | —                 | 68                 | 81              | 334          | —         | 1                  | —         | —            | —     |
| 1906     | 870                 | 377      | —                 | —                  | 83              | 167          | —         | 43                 | —         | —            | —     |
| 1910     | 870                 | 272      | —                 | —                  | 84              | 272          | —         | 41                 | —         | —            | 1     |
| 1912     | 870                 | 267      | —                 | —                  | 84              | 277          | —         | 42                 | —         | —            | —     |
| 1919     | 707                 | 164      | —                 | —                  | 73              | 354          | —         | 63                 | —         | 1            | 52    |
| 1922     | 615                 | 60       | 57                | —                  | —               | 344          | —         | 138                | 1         | 5            | 10    |
| 1924     | 615                 | 40       | —                 | —                  | —               | 419          | —         | 151                | —         | 5            | —     |
| 1927     | 615                 | 38       | —                 | —                  | —               | 411          | —         | 151                | —         | 15           | —     |
| 1929     | 611                 | 59       | —                 | —                  | —               | 260          | —         | 288                | —         | —            | 4     |
| 1931     | 615                 | 37       | 35                | —                  | —               | 472          | —         | 52                 | —         | 5            | 1     |
| 1935     | 615                 | 17       | 33                | —                  | —               | 387          | —         | 154                | 8         | 1            | 11    |

A) Dati assoluti

| B) Dati relativi |       |      |     |      |      |      |   |      |     |     |     |
|------------------|-------|------|-----|------|------|------|---|------|-----|-----|-----|
| 1832             | 100,0 | 73,9 | —   | —    | —    | 26,1 | — | —    | —   | —   | —   |
| 1835             | 100,0 | 58,8 | —   | —    | —    | 41,2 | — | —    | —   | —   | —   |
| 1837             | 100,0 | 52,9 | —   | —    | —    | 47,1 | — | —    | —   | —   | —   |
| 1841             | 100,0 | 46,8 | —   | —    | —    | 53,2 | — | —    | —   | —   | —   |
| 1847             | 100,0 | 65,2 | —   | —    | —    | 34,8 | — | —    | —   | —   | —   |
| 1852             | 100,0 | 56,7 | —   | —    | —    | 43,3 | — | —    | —   | —   | —   |
| 1857             | 100,0 | 63,4 | —   | —    | —    | 36,6 | — | —    | —   | —   | —   |
| 1859             | 100,0 | 52,4 | —   | —    | —    | 47,6 | — | —    | —   | —   | —   |
| 1865             | 100,0 | 56,2 | —   | —    | —    | 43,8 | — | —    | —   | —   | —   |
| 1868             | 100,0 | 57,1 | —   | —    | —    | 42,9 | — | —    | —   | —   | —   |
| 1874             | 100,0 | 39,7 | —   | —    | 6,5  | 53,8 | — | —    | —   | —   | —   |
| 1880             | 100,0 | 54,3 | —   | —    | 9,3  | 36,0 | — | —    | —   | —   | 0,4 |
| 1886             | 100,0 | 23,5 | —   | 11,2 | 12,3 | 47,5 | — | —    | —   | —   | —   |
| 1892             | 100,0 | 41,0 | —   | 6,4  | 12,0 | 40,3 | — | 0,3  | —   | —   | —   |
| 1895             | 100,0 | 26,4 | —   | 10,6 | 12,2 | 50,8 | — | —    | —   | —   | —   |
| 1900             | 100,0 | 27,8 | —   | 10,1 | 12,1 | 49,9 | — | —    | —   | —   | —   |
| 1906             | 100,0 | 56,3 | —   | —    | 12,4 | 24,9 | — | 0,1  | —   | —   | —   |
| 1910             | 100,0 | 40,6 | —   | —    | 12,5 | 40,6 | — | 6,4  | —   | —   | 0,2 |
| 1912             | 100,0 | 39,9 | —   | —    | 12,5 | 41,3 | — | 6,3  | —   | —   | —   |
| 1919             | 100,0 | 23,3 | —   | —    | 10,3 | 50,1 | — | 8,9  | —   | 0,1 | 7,3 |
| 1922             | 100,0 | 9,8  | 9,3 | —    | —    | 55,9 | — | 22,4 | 0,2 | 0,8 | 1,6 |
| 1924             | 100,0 | 6,5  | —   | —    | —    | 68,1 | — | 24,6 | —   | 0,8 | —   |
| 1927             | 100,0 | 6,2  | —   | —    | —    | 66,8 | — | 24,6 | —   | 2,4 | —   |
| 1929             | 100,0 | 9,7  | —   | —    | —    | 42,6 | — | 47,1 | —   | —   | 0,6 |
| 1931             | 100,0 | 6,0  | 5,7 | —    | —    | 76,7 | — | 8,5  | 2,1 | 0,8 | 0,2 |
| 1935             | 100,0 | 2,8  | 5,4 | —    | —    | 62,9 | — | 25,0 | 1,3 | 0,6 | 1,8 |

(1) Dal 1862 al 1868 i mandati degli autonomisti sono compresi tra i liberali; dal 1874 sono esposti a parte, comprendendo in esso anche i *Sinn Feiners* ed i *Nationalists*.

## JUGOSLAVIA (Serbia fino al 1919) (1)

La costituzione serba dell'11 luglio 1869 (modificata il 6 aprile 1901) instaurava il sistema bicamerale: Senato e *Skupčina*. Quest'ultima era composta di 130 deputati che, per essere eleggibili, dovevano pagare almeno 60 dinari di tasse ed avere non meno di 30 anni di età; ogni cittadino serbo maschio era elettore, a 21 anni, purchè pagasse 15 *dinari* all'anno di tasse.

Dopo la prima guerra mondiale il potere legislativo, regolato dalla costituzione del 28 giugno 1921, era in Jugoslavia formato dall'Assemblea nazionale divisa nelle due camere: Senato e *Skupčina*.

Per quest'ultima i deputati dovevano avere almeno 30 anni di età e gli elettori 21. La votazione era pubblica e verbale; i deputati erano 305, cioè uno ogni 50.000 abitanti. La legislatura durava 4 anni. La costituzione fu abolita il 6 gennaio 1929; la nuova fu proclamata il 3 settembre 1931 e stabilì la doppia Camera, Senato e *Skupčina*; i deputati venivano eletti dai soli maschi di almeno 21 anni per suffragio universale e diretto, pubblico e verbale; legislatura di 4 anni; tutti i candidati dovevano far parte di una lista nazionale. Nelle elezioni dell'8 novembre 1931 c'era una sola lista elettorale e perciò nessuna divisione di partiti alla *Skupčina*; nelle elezioni del 5 maggio 1935 invece la lista del partito governativo contò 303 deputati e un partito di opposizione di 67 deputati.

## ALCUNE ELEZIONI SERBE E JUGOSLAVE

| ANNI E DATE | Numero dei deputati | Elettori |                   | Votanti |                   |
|-------------|---------------------|----------|-------------------|---------|-------------------|
|             |                     | N.       | Ogni 100 abitanti | N.      | Ogni 100 elettori |
| 1           | 2                   | 3        | 4                 | 5       | 6                 |

## S E R B I A

|                |     |         |      |         |      |
|----------------|-----|---------|------|---------|------|
| 1903 . . . . . | 160 | 462.100 | 17,8 | 249.435 | 54,0 |
| 1905 . . . . . | 160 | 531.136 | 19,8 | 294.598 | 55,5 |
| 1906 . . . . . | 160 | 547.803 | 20,0 | 369.678 | 67,5 |
| 1908 . . . . . | 160 | 574.863 | 20,4 | 403.204 | 70,1 |

## J U G O S L A V I A

|                            |     |           |      |           |      |
|----------------------------|-----|-----------|------|-----------|------|
| 8 novembre 1931 . . . . .  | 305 | 3.560.278 | 25,5 | 2.324.395 | 65,3 |
| 5 maggio 1935 . . . . .    | 370 | 3.908.313 | 26,5 | 2.880.964 | 73,7 |
| 11 dicembre 1938 . . . . . | 373 | 4.080.286 | 26,5 | 3.039.041 | 74,5 |

(1) I dati son tolti dall'*Annuaire statistique de Serbie*, dall'*Annuaire statistique de Yougoslavie*, dallo *Statesman's Year-book* e dall'*Almanach de Gotha*.

COMPOSIZIONE POLITICA DELLA CAMERA SERBA E POI JUGOSLAVA (*Skupćina*)

| PARTITI | ELEZIONI |      |      |      |                    |                         |                      |                       |                   |                         |
|---------|----------|------|------|------|--------------------|-------------------------|----------------------|-----------------------|-------------------|-------------------------|
|         | serbe    |      |      |      | jugoslave          |                         |                      |                       |                   |                         |
|         | 1905     | 1906 | 1908 | 1912 | mar-<br>zo<br>1923 | 8 feb-<br>braio<br>1925 | 11<br>aprile<br>1927 | 8 no-<br>vem.<br>1931 | 5<br>mag.<br>1935 | 11 di-<br>cemb.<br>1938 |
| 1       | 2        | 3    | 4    | 5    | 6                  | 7                       | 8                    | 9                     | 10                | 11                      |

A) *Dati assoluti*

|   |            |            |            |            |            |            |            |            |            |            |
|---|------------|------------|------------|------------|------------|------------|------------|------------|------------|------------|
| Radicali indipendenti . . . . .   | 78         | 47         | 49         | 38         | 108        | 140        | 111        | —          | —          | —          |
| Radicali moderati . . . . .   | 50         | 91         | 83         | 85         | —          | —          | —          | —          | —          | —          |
| Nazionali e liberali . . . . .  | 14         | 16         | 20         | 22         | —          | —          | —          | —          | —          | —          |
| Progressisti . . . . .  | 4          | 5          | 7          | 12         | —          | —          | —          | —          | —          | —          |
| Socialisti . . . . .  | 2          | 1          | 1          | 2          | 3          | —          | 1          | —          | —          | —          |
| Maomettani . . . . .  | —          | —          | —          | —          | 31         | 16         | 18         | —          | —          | —          |
| Partito di <i>Radić</i> , poi « <i>Radić-<br/>Trumbić</i> » poi partito croato dei<br>contadini . . . . . | —          | —          | —          | —          | 70         | 67         | 60         | —          | —          | —          |
| Democratici . . . . .   | —          | —          | —          | —          | 52         | 59         | 84         | —          | —          | —          |
| Popolari sloveni . . . . .  | —          | —          | —          | —          | 22         | 20         | 20         | —          | —          | —          |
| Partito governativo (di <i>Jevtić</i> , poi<br>di <i>Stojadinović</i> ) . . . . .                         | —          | —          | —          | —          | —          | —          | —          | 305        | 303        | 306        |
| Partito d'opposizione (di <i>Maček</i> ) . . . . .  | —          | —          | —          | —          | —          | —          | —          | —          | 67         | 67         |
| Altri . . . . .   | 12         | —          | —          | 1          | 27         | 11         | 21         | —          | —          | —          |
| <b>Totale dei deputati . . . . .</b>  | <b>160</b> | <b>160</b> | <b>160</b> | <b>160</b> | <b>313</b> | <b>313</b> | <b>315</b> | <b>305</b> | <b>370</b> | <b>373</b> |

B) *Dati relativi*

|   |              |              |              |              |              |              |              |              |              |              |
|---|--------------|--------------|--------------|--------------|--------------|--------------|--------------|--------------|--------------|--------------|
| Radicali indipendenti . . . . .   | 48,7         | 29,4         | 30,6         | 23,7         | 34,5         | 44,7         | 35,2         | —            | —            | —            |
| Radicali moderati . . . . .   | 31,2         | 56,9         | 51,9         | 53,1         | —            | —            | —            | —            | —            | —            |
| Nazionali e liberali . . . . .  | 8,8          | 10,0         | 12,5         | 13,8         | —            | —            | —            | —            | —            | —            |
| Progressisti . . . . .  | 2,5          | 3,1          | 4,4          | 7,5          | —            | —            | —            | —            | —            | —            |
| Socialisti . . . . .  | 1,3          | 0,6          | 0,6          | 1,3          | 1,0          | —            | 0,3          | —            | —            | —            |
| Maomettani . . . . .  | —            | —            | —            | —            | 9,9          | 5,1          | 5,7          | —            | —            | —            |
| Partito di <i>Radić</i> , poi « <i>Radić-<br/>Trumbić</i> » poi partito croato dei<br>contadini . . . . . | —            | —            | —            | —            | 22,4         | 21,4         | 19,0         | —            | —            | —            |
| Democratici . . . . .   | —            | —            | —            | —            | 16,6         | 18,9         | 26,7         | —            | —            | —            |
| Popolari sloveni . . . . .  | —            | —            | —            | —            | 7,0          | 6,4          | 6,4          | —            | —            | —            |
| Partito governativo (di <i>Jevtić</i> , poi<br>di <i>Stojadinović</i> ) . . . . .                         | —            | —            | —            | —            | —            | —            | —            | 100,0        | 81,9         | 82,0         |
| Partito d'opposizione (di <i>Maček</i> ) . . . . .  | —            | —            | —            | —            | —            | —            | —            | —            | 18,1         | 18,0         |
| Altri . . . . .   | 7,5          | —            | —            | 0,6          | 8,6          | 3,5          | 6,7          | —            | —            | —            |
| <b>Complesso . . . . .</b>  | <b>100,0</b> | <b>100,0</b> | <b>100,0</b> | <b>100,0</b> | <b>100,0</b> | <b>100,0</b> | <b>100,0</b> | <b>100,0</b> | <b>100,0</b> | <b>100,0</b> |

POLONIA (1)

Dopo l'atto di indipendenza del 9 novembre 1918 fu eletta l'Assemblea Costituente del 1919 (432 membri) che proclamò la prima costituzione del 17 marzo 1921 (leggi modificative del 1926 e 1927), la quale stabiliva che l'Assemblea nazionale fosse composta di due Camere: Senato e Dieta. I deputati sedenti in quest'ultima venivano eletti con suffragio universale, diretto, segreto, da elettori dei due sessi (età minima 21 anni). Durata della legislatura: 5 anni; sistema proporzionale.

(1) I dati son tolti dalle pubblicazioni dell'*Office Central de Statistique de la République Polonaise*.

I deputati erano 444 e dovevano avere almeno 25 anni di età. La seconda costituzione del 26 gennaio 1934 modificava alquanto la composizione del potere legislativo, elevando l'età degli elettori a 24 anni e dei deputati a 30 anni. La terza costituzione del 23 aprile 1935 modificava ancora il potere legislativo fissando a 208 il numero dei membri della Dieta e riportando l'età dei votanti ad anni 21.

## ALCUNE ELEZIONI ALLA DIETA

| ELETTORI E VOTANTI                          | ELEZIONI             |                 |                     |                     |
|---|----------------------|-----------------|---------------------|---------------------|
|   | 24 settembre<br>1922 | 4 marzo<br>1928 | 16 novembre<br>1930 | 8 settembre<br>1935 |
| 1   | 2                    | 3               | 4                   | 5                   |
| Elettori . . . . .                          | 12.989.718           | 14.970.394      | 15.791.000          | 16.332.000          |
| Votanti . . . . .                           | 8.821.675            | 11.728.360      | 11.816.000          | 7.512.000           |
| <i>Elettori ogni 100 abitanti</i> . . . . . | 47,8                 | 52,0            | 49,1                | 47,3                |
| <i>Votanti ogni 100 elettori</i> . . . . .  | 67,9                 | 78,3            | 74,8                | 46,0                |

## COMPOSIZIONE POLITICA DELLA CAMERA DEI DEPUTATI POLACCA (DIETA)

| PARTITI | ELEZIONI          |                  |                 |                 |                |
|---------|-------------------|------------------|-----------------|-----------------|----------------|
|         | 12 aprile<br>1919 | 24 sett.<br>1922 | 4 marzo<br>1928 | 16 nov.<br>1930 | 6 nov.<br>1938 |
| 1       | 2                 | 3                | 4               | 5               | 6              |

## A) Dati assoluti

|  |            |            |            |            |            |
|--|------------|------------|------------|------------|------------|
| Unione populista nazionale . . . . .   | 127        | 98         | 37         | 62         | —          |
| Partito popolare della emancipazione . . . . .                                     | 24         | 48         | 40         | —          | —          |
| Partito popolare « <i>Piast</i> » . . . . .  | 89         | 70         | 21         | —          | —          |
| Partito socialista . . . . .   | 34         | 41         | 65         | 24         | —          |
| Blocco delle minoranze nazionali . . . . .   | 18         | 89         | 65         | 23         | —          |
| Partito degli operai nazional-cristiani,<br>poi Partito della democrazia cristiana | 30         | 43         | 16         | 15         | —          |
| Blocco imparziale di collaborazione . . . . .                                      | —          | —          | 122        | 247        | —          |
| Blocco deputati contadini . . . . .  | —          | —          | —          | 48         | —          |
| Lista di Unità nazionale . . . . .   | —          | —          | —          | —          | 163        |
| Altri . . . . .  | 110        | 55         | 78         | 25         | 45         |
| <b>Totale dei deputati</b> . . . . .   | <b>432</b> | <b>444</b> | <b>444</b> | <b>444</b> | <b>208</b> |

## B) Dati relativi

|   |              |              |              |              |              |
|---|--------------|--------------|--------------|--------------|--------------|
| Unione populista nazionale . . . . .  | 29,4         | 22,1         | 8,4          | 14,0         | —            |
| Partito popolare della emancipazione . . . . .  | 5,5          | 10,8         | 9,0          | —            | —            |
| Partito popolare « <i>Piast</i> » . . . . .   | 20,6         | 15,8         | 4,7          | —            | —            |
| Partito socialista . . . . .  | 7,9          | 9,2          | 14,6         | 5,4          | —            |
| Blocco delle minoranze nazionali . . . . .  | 4,2          | 20,0         | 14,6         | 5,2          | —            |
| Partito degli operai nazional-cristiani,<br>poi Partito della democrazia cri-<br>stiana . . . . . | 6,9          | 9,7          | 3,6          | 3,4          | —            |
| Blocco imparziale di collaborazione . . . . .   | —            | —            | 27,5         | 55,6         | —            |
| Blocco deputati contadini . . . . .   | —            | —            | —            | 10,8         | —            |
| Lista di Unità nazionale . . . . .  | —            | —            | —            | —            | 78,4         |
| Altri . . . . .   | 25,5         | 12,4         | 17,6         | 5,6          | 21,6         |
| <b>Complesso</b> . . . . .  | <b>100,0</b> | <b>100,0</b> | <b>100,0</b> | <b>100,0</b> | <b>100,0</b> |

## ROMANIA (1)

La legge elettorale del giugno 1884 (con modificazioni del 1903 — segreto del voto — del 1906 e 1907) fissava l'età minima dei deputati a 25 anni, quella degli elettori a 21; questi erano divisi in tre collegi elettorali a seconda del censo (I e II collegio) ed a seconda dei titoli di studio (II collegio). Nel III collegio il voto, di due gradi, veniva dato in parte direttamente ed in parte in via indiretta, cioè eleggendo dei delegati (uno per 50 elettori). Dopo la prima guerra mondiale la nuova Costituzione del 28 marzo 1923 mentre confermava il diritto di voto ai maschi di 21 anni e l'elettorato a 25 anni stabiliva il Parlamento in due rami (Senato e Camera dei deputati) e la legislatura di 4 anni; il voto era diretto uguale, segreto, obbligatorio. La terza costituzione del 27 febbraio 1938 modificava alquanto tali norme, elevando a 6 anni la legislatura, estendendo il voto alle donne e portando a 30 anni l'età minima per i deputati.

## ELEZIONI DELLA CAMERA DEI DEPUTATI ROMENA

| ANNI           | Numero dei deputati | Elettori  |                   | Votanti   |                   |
|----------------|---------------------|-----------|-------------------|-----------|-------------------|
|                |                     | N.        | Ogni 100 abitanti | N.        | Ogni 100 elettori |
| 1              | 2                   | 3         | 4                 | 5         | 6                 |
| 1891 . . . . . | 183                 | 68.580    | 1,3               | 47.473    | 69,2              |
| 1892 . . . . . | 183                 | 68.295    | 1,3               | 46.880    | 68,6              |
| 1895 . . . . . | 183                 | 77.806    | 1,4               | 52.141    | 67,0              |
| 1899 . . . . . | 183                 | 88.435    | 1,5               | 63.232    | 71,5              |
| 1901 . . . . . | 183                 | 88.980    | 1,5               | 57.347    | 64,4              |
| 1905 . . . . . | 183                 | 93.622    | 1,4               | 64.086    | 68,5              |
| 1907 . . . . . | 183                 | 98.791    | 1,5               | 71.185    | 72,1              |
| 1911 . . . . . | 183                 | 101.265   | 1,4               | 73.655    | 72,7              |
| 1914 . . . . . | 191                 | 130.843   | 1,7               | 92.377    | 70,6              |
| 1922 . . . . . | 376                 | 2.963.259 | 18,0              | 2.133.184 | 72,0              |
| 1926 . . . . . | 387                 | 3.496.814 | 20,0              | 2.622.565 | 75,0              |
| 1927 . . . . . | 387                 | 3.586.086 | 20,3              | 2.762.779 | 77,0              |
| 1928 . . . . . | 387                 | 3.671.352 | 20,5              | 2.840.680 | 77,4              |
| 1931 . . . . . | 387                 | 4.038.464 | 22,1              | 2.927.112 | 72,5              |
| 1932 . . . . . | 387                 | 4.220.750 | 22,8              | 2.987.129 | 70,8              |
| 1933 . . . . . | 387                 | 4.380.354 | 23,3              | 2.978.748 | 68,0              |
| 1937 . . . . . | 387                 | 4.651.959 | 23,8              | 3.071.693 | 66,0              |

(1) I dati sono tolti dall'*Annuaire statistique de Roumanie*.





SPAGNA (1)

La riapertura delle *Cortes* (soppresse nel 1823) ebbe luogo nel 1834. Il potere legislativo, in base alle deliberazioni delle *Cortes Constituyentes* del 27 marzo 1876 e alla costituzione del 30 giugno 1876 era esercitato dal « *Senado* » e dal « *Congreso* », quest'ultimo elettivo.

Gli elettori (maschi di 25 anni) dovevano essere iscritti nei registri elettorali, pagare almeno 25 *pesetas* all'anno di imposte prediali od almeno 50 di imposte industriali ovvero appartenere a categorie professionali di ceto medio od elevato, come professori, maestri, preti, pensionati civili e militari, funzionari, ecc. I deputati, eletti nelle « *Juntas electorales* » erano in numero di uno ogni 50.000 abitanti, dovevano avere almeno 25 anni e duravano in carica 5 anni; 88 di essi (poi 98) erano eletti con scrutinio di lista, 10 con lista regionale in base ai voti ottenuti.

La rivoluzione dell'aprile 1931, con la proclamazione della seconda repubblica (14 aprile 1931), portò alla nuova costituzione del 9 dicembre 1931, per la quale si instaurava una sola Camera legislativa (*Cortes*) composta di 500 deputati circa, con legislatura di 4 anni, elezioni basate sul suffragio universale, segreto, diretto, per ambo i sessi e con sistema proporzionale. L'età minima, sia per gli elettori (maschi e femmine) come per i deputati, era di 23 anni.

A seguito delle vicende della guerra civile (1936-1939) le *Cortes* furono sospese.

ELEZIONI ALLE CORTES

| ANNI E DATE                   | Numero dei deputati | Elettori      |                   | Votanti       |                   |
|-------------------------------|---------------------|---------------|-------------------|---------------|-------------------|
|                               |                     | N.            | Ogni 100 abitanti | N             | Ogni 100 elettori |
| 1                             | 2                   | 3             | 4                 | 5             | 6                 |
| 31 ottobre 1858 . . . . .     | 349                 | 157.931       | 1,0               | 109.503       | 69,3              |
| — 1863 . . . . .              | 349                 | 179.413       | 1,1               | 111.709       | 62,3              |
| — 1864 . . . . .              | 349                 | 116.291       | 1,1               | 102.610       | 61,7              |
| — 1865 . . . . .              | 352                 | 418.271       | 2,7               | 223.211       | 53,4              |
| — 1867 . . . . .              | 352                 | 396.863       | 2,5               | 205.380       | 51,8              |
| 20 aprile e 3 maggio 1879 (2) | 431                 | 942.215       | 5,7               | 609.667       | 64,7              |
| — 1885 . . . . .              | 431                 | 815.886       | 4,6               | 592.120       | 72,7              |
| 8 maggio 1910. . . . .        | 404                 | 3.383.070     | 17,0              | 2.494.082     | 73,7              |
| 8 marzo 1914 . . . . .        | 404                 | 3.712.104     | 18,2              | 2.551.402     | 68,6              |
| 9 aprile 1916 . . . . .       | 404                 | 3.067.597     | 14,8              | 2.089.150     | 68,1              |
| 24 febbraio 1918. . . . .     | 412                 | 4.189.976     | 20,2              | 2.790.164     | 66,6              |
| 1° giugno 1919. . . . .       | 417                 | 3.799.428     | 17,9              | 2.439.463     | 64,2              |
| 19 dicembre 1920 . . . . .    | 417                 | 3.913.334     | 18,3              | 2.342.872     | 59,9              |
| 29 aprile 1923 . . . . .      | 655                 | 3.128.928     | 14,5              | 2.026.317     | 64,8              |
| 28 giugno 1931. . . . .       | 470                 | (3) 6.199.750 | 25,8              | (3) 4.348.691 | 70,1              |

(1) I dati sono stati ricavati dai volumi del *Anuario estadístico de la Dirección general de Estadística de España*, dallo *Statesman's Yearbook* e dall'*Almanach de Gotha*.

(2) Il numero dei deputati per la Spagna e le Canarie era di 392, per Cuba di 24, per Porto Rico di 15.

(3) Il voto è esteso alle donne.

## COMPOSIZIONE POLITICA DELLE CORTES

| PARTITI | ELEZIONI                          |                    |                     |                   |                   |                   |                   |                     |                     |                    |                     |                     |
|---------|-----------------------------------|--------------------|---------------------|-------------------|-------------------|-------------------|-------------------|---------------------|---------------------|--------------------|---------------------|---------------------|
|         | 20<br>apr.<br>e 3<br>mag.<br>1879 | 26<br>apr.<br>1903 | 10<br>sett.<br>1905 | 5<br>mag.<br>1907 | 8<br>mag.<br>1910 | 8<br>mar.<br>1914 | 9<br>apr.<br>1916 | 24<br>febb.<br>1918 | 1°<br>giug.<br>1919 | 19<br>dic.<br>1920 | 28<br>giug.<br>1931 | 16<br>febb.<br>1936 |
| 1       | 2                                 | 3                  | 4                   | 5                 | 6                 | 7                 | 8                 | 9                   | 10                  | 11                 | 12                  | 13                  |

## A) Dati assoluti

|   |            |            |            |            |            |            |            |            |            |            |            |            |
|---|------------|------------|------------|------------|------------|------------|------------|------------|------------|------------|------------|------------|
| Conservatori liberali (poli Conservatori ministeriali)  | 316        | 232        | 227        | 254        | 108        | 235        | 112        | 168        | 191        | 223        | —          | —          |
| Liberali monarchici (poli soltanto Liberali)  | 81         | 70         | 103        | 66         | 207        | 112        | 221        | 153        | 128        | 111        | —          | —          |
| Progressisti democratici  | 15         | 11         | —          | 9          | —          | —          | —          | —          | —          | —          | —          | —          |
| Coloniali (Cuba, Porto Rico)  | 6          | —          | —          | —          | —          | —          | —          | —          | —          | —          | —          | —          |
| Altri   | 13         | 78         | 60         | —          | 36         | 3          | 7          | —          | 13         | 17         | 22         | —          |
| Repubblicani  | —          | 28         | 30         | 32         | 12         | 30         | 33         | 35         | 26         | 24         | 184        | —          |
| Catalani (anche Regionalisti)   | —          | 6          | 8          | 57         | 9          | 13         | 14         | 34         | 16         | 20         | 32         | —          |
| Carlisti (anche Tradizionalisti)  | —          | 7          | 4          | 14         | 9          | 5          | 9          | 7          | 9          | 8          | 40         | —          |
| Indipendenti  | —          | —          | —          | —          | 10         | 6          | 8          | 15         | 28         | 11         | 16         | —          |
| Socialisti  | —          | —          | —          | —          | 13         | —          | —          | —          | 6          | 3          | 117        | —          |
| Radico-socialisti   | —          | —          | —          | —          | —          | —          | —          | —          | —          | —          | 59         | —          |
| Destra (C. E. D. A. — Agrari — Monarchici — Indipendenti e Tradizionalisti)                   | —          | —          | —          | —          | —          | —          | —          | —          | —          | —          | —          | 144        |
| Sinistra (Socialisti — Repubblicani di sinistra — Unione repubblicana — Esquerra — Comunisti) | —          | —          | —          | —          | —          | —          | —          | —          | —          | —          | —          | 265        |
| Centro (Portalisti e Radicali — Progressisti — Liga)  | —          | —          | —          | —          | —          | —          | —          | —          | —          | —          | —          | 64         |
| <b>Totale dei deputati</b>  | <b>431</b> | <b>432</b> | <b>432</b> | <b>432</b> | <b>404</b> | <b>404</b> | <b>404</b> | <b>412</b> | <b>417</b> | <b>417</b> | <b>470</b> | <b>473</b> |

## B) Dati relativi

|   |              |              |              |              |              |              |              |              |              |              |              |              |
|---|--------------|--------------|--------------|--------------|--------------|--------------|--------------|--------------|--------------|--------------|--------------|--------------|
| Conservatori liberali (poli Conservatori ministeriali)  | 73,3         | 53,7         | 52,6         | 58,8         | 26,7         | 58,2         | 27,7         | 40,8         | 45,8         | 53,5         | —            | —            |
| Liberali monarchici (poli soltanto Liberali)  | 18,8         | 16,2         | 23,8         | 15,3         | 51,3         | 27,7         | 54,7         | 37,2         | 30,7         | 26,6         | —            | —            |
| Progressisti democratici  | 3,5          | 2,5          | —            | 2,1          | —            | —            | —            | —            | —            | —            | —            | —            |
| Coloniali (Cuba, Porto Rico)  | 1,4          | —            | —            | —            | —            | —            | —            | —            | —            | —            | —            | —            |
| Altri   | —            | —            | —            | —            | —            | —            | —            | —            | —            | —            | —            | —            |
| Repubblicani  | 3,0          | 18,1         | 13,9         | —            | 8,9          | 0,8          | 1,7          | —            | 3,1          | 4,1          | 4,7          | —            |
| Catalani (anche Regionalisti)   | —            | 6,5          | 6,9          | 7,4          | 3,0          | 7,4          | 3,2          | 8,4          | 6,2          | 5,8          | 39,1         | —            |
| Carlisti (anche Tradizionalisti)  | —            | 1,4          | 1,9          | 13,2         | 2,2          | 3,2          | 3,5          | 8,2          | 3,8          | 4,8          | 6,8          | —            |
| Indipendenti  | —            | 1,6          | 0,9          | 3,2          | 2,2          | 1,2          | 2,2          | 1,7          | 2,2          | 1,9          | 8,5          | —            |
| Socialisti  | —            | —            | —            | —            | 2,5          | 1,5          | 2,0          | 3,7          | 6,7          | 2,6          | 3,4          | —            |
| Radico-socialisti   | —            | —            | —            | —            | 3,2          | —            | —            | —            | 1,6          | 0,7          | 24,9         | —            |
| Destra (C. E. D. A. — Agrari — Monarchici — Indipendenti e Tradizionalisti)                   | —            | —            | —            | —            | —            | —            | —            | —            | —            | —            | —            | 12,6         |
| Sinistra (Socialisti — Repubblicani di sinistra — Unione repubblicana — Esquerra — Comunisti) | —            | —            | —            | —            | —            | —            | —            | —            | —            | —            | —            | 30,5         |
| Centro (Portalisti e Radicali — Progressisti — Liga)  | —            | —            | —            | —            | —            | —            | —            | —            | —            | —            | —            | 56,0         |
| <b>Complesso</b>  | <b>100,0</b> | <b>100,0</b> | <b>100,0</b> | <b>100,0</b> | <b>100,0</b> | <b>100,0</b> | <b>100,0</b> | <b>100,0</b> | <b>100,0</b> | <b>100,0</b> | <b>100,0</b> | <b>100,0</b> |

I partiti furono designati secondo le denominazioni volta per volta da essi assunte nelle singole elezioni senza poter in genere tener conto di possibili affinità.

SVEZIA (1)

Il potere legislativo è esercitato dal re e dalla Dieta; le norme relative a tale potere ed alla formazione della Dieta son dettate dalla Carta costituzionale del 6 giugno 1809 e dal Regolamento per la Dieta del 22 giugno 1866.

La Dieta è formata da due Camere, dette Prima e Seconda (*Första e Andra*) ambedue elette dalla nazione, ma in modo differente. La prima è composta di 150 membri eletti dai consigli provinciali e dai consiglieri di sei città le quali non siano già rappresentate nei consigli provinciali. Con i collegi elettorali si formano otto gruppi elettorali ed in ognuno di essi vengono fatte le elezioni, in settembre, un anno dopo l'altro, in successione; così ogni membro è eletto per 8 anni. Questi deputati debbono godere i pieni diritti municipali ed essere di età superiore ai 35 anni.

La Seconda Camera è composta di 230 membri eletti per 4 anni col suffragio universale dai cittadini svedesi, godenti dei pieni diritti elettorali, di ambo i sessi, di 23 anni al minimo. Ogni elettore od elettrici può essere anche eleggibile a deputato, ma solo nel proprio collegio. Il sistema per la ripartizione dei mandati è la «proporzionale» in base alla regola d'Hondt. I deputati di ambedue le Camere godono di un'indennità fissa mensile.

ELEZIONI ALLA SECONDA CAMERA SVEDESE

| ANNI                     | Numero dei deputati | Elettori iscritti |                   | Votanti       |                   |
|--------------------------|---------------------|-------------------|-------------------|---------------|-------------------|
|                          |                     | N.                | Ogni 100 abitanti | N.            | Ogni 100 elettori |
| 1                        | 2                   | 3                 | 4                 | 5             | 6                 |
| 1872 . . . . .           | 194                 | 236.120           | 5,6               | 45.198        | 19,1              |
| 1875 . . . . .           | 198                 | 255.552           | 5,9               | 49.765        | 19,5              |
| 1878 . . . . .           | 204                 | 270.337           | 6,0               | 54.821        | 20,3              |
| 1881 . . . . .           | 206                 | 281.163           | 6,2               | 66.591        | 23,7              |
| 1884 . . . . .           | 214                 | 291.668           | 6,3               | 73.636        | 25,2              |
| 1887 . . . . .           | 222                 | 278.039           | 5,9               | 99.870        | 35,9              |
| 1890 . . . . .           | 228                 | 288.096           | 6,0               | 110.896       | 38,5              |
| 1893 . . . . .           | 228                 | 298.810           | 6,2               | 126.691       | 42,4              |
| 1896 . . . . .           | 230                 | 309.889           | 6,3               | 140.488       | 45,3              |
| 1899 . . . . .           | 230                 | 339.876           | 6,7               | 136.982       | 40,3              |
| 1902 . . . . .           | 230                 | 382.075           | 7,4               | 180.529       | 47,2              |
| 1905 . . . . .           | 230                 | 432.099           | 8,2               | 217.759       | 50,4              |
| 1908 . . . . .           | 230                 | 503.128           | 9,4               | 308.412       | 61,3              |
| 1911 . . . . .           | 230                 | 1.066.200         | 19,2              | 607.487       | 57,0              |
| 1914 marzo e aprile      | 230                 | 1.092.454         | 19,2              | 763.423       | 69,9              |
| 1914 settembre . . . . . | 230                 | 1.111.767         | 24,6              | 735.393       | 66,2              |
| 1917 . . . . .           | 230                 | 1.123.969         | 19,4              | 739.053       | 65,8              |
| 1920 . . . . .           | 230                 | 1.192.922         | 20,2              | 660.193       | 55,3              |
| 1921 . . . . .           | 230                 | (2) 3.222.917     | 54,1              | (2) 1.747.397 | 54,2              |
| 1924 . . . . .           | 230                 | 3.338.892         | 55,3              | 1.770.607     | 53,0              |
| 1928 . . . . .           | 230                 | 3.505.672         | 67,4              | 2.363.168     | 67,4              |
| 1932 . . . . .           | 230                 | 3.698.935         | 59,8              | 2.500.769     | 67,6              |
| 1936 . . . . .           | 230                 | 3.924.598         | 62,6              | 2.925.255     | 74,5              |
| 1940 . . . . .           | 230                 | 4.110.720         | 64,5              | 2.889.137     | 70,3              |

(1) I dati son tolti dall'Annuaire statistique de la Suède.  
 (2) Il voto è esteso alle donne.

## COMPOSIZIONE POLITICA DELLA SECONDA CAMERA SVEDESE

| ELEZIONI | Totale dei deputati | PARTITI                                |          |                             |        |          |                |                 |       |
|----------|---------------------|--|----------|-----------------------------|--------|----------|----------------|-----------------|-------|
|          |                     | Modera-<br>rati<br>(Conser-<br>vatori) | Liberali | Social-<br>demo-<br>cratici | Agrari | Radicali | Comu-<br>nisti | Socia-<br>listi | Altri |
| 1        | 2                   | 3                                      | 4        | 5                           | 6      | 7        | 8              | 9               | 10    |

## A) Dati assoluti

|                               |     |    |     |     |    |    |   |   |   |
|-------------------------------|-----|----|-----|-----|----|----|---|---|---|
| 1911 . . . . .                | 230 | 65 | 101 | 64  | —  | —  | — | — | — |
| 1914 marzo e aprile . . . . . | 230 | 86 | 71  | 73  | —  | —  | — | — | — |
| 1914 settembre . . . . .      | 230 | 86 | 57  | 87  | —  | —  | — | — | — |
| 1917 . . . . .                | 230 | 59 | 62  | 86  | 12 | 11 | — | — | — |
| 1920 . . . . .                | 230 | 70 | 47  | 75  | 29 | 7  | — | — | 2 |
| 1921 . . . . .                | 230 | 62 | 41  | 93  | 21 | 6  | 7 | — | — |
| 1924 . . . . .                | 230 | 65 | 33  | 104 | 23 | —  | 5 | — | — |
| 1928 . . . . .                | 230 | 73 | 32  | 90  | 27 | —  | 8 | — | — |
| 1932 . . . . .                | 230 | 58 | 24  | 104 | 36 | —  | 8 | — | — |
| 1936 . . . . .                | 230 | 44 | 27  | 112 | 36 | —  | 5 | 6 | — |
| 1940 . . . . .                | 230 | 42 | 23  | 134 | 28 | —  | 3 | — | — |

## B) Dati relativi

|                               |       |      |      |      |      |     |     |     |     |
|-------------------------------|-------|------|------|------|------|-----|-----|-----|-----|
| 1911 . . . . .                | 100,0 | 28,3 | 43,9 | 27,8 | —    | —   | —   | —   | —   |
| 1914 marzo e aprile . . . . . | 100,0 | 37,4 | 30,9 | 31,7 | —    | —   | —   | —   | —   |
| 1914 settembre . . . . .      | 100,0 | 37,4 | 24,8 | 37,8 | —    | —   | —   | —   | —   |
| 1917 . . . . .                | 100,0 | 25,6 | 27,0 | 37,4 | 5,2  | 4,8 | —   | —   | —   |
| 1920 . . . . .                | 100,0 | 30,4 | 20,4 | 32,6 | 12,6 | 3,1 | —   | —   | 0,9 |
| 1921 . . . . .                | 100,0 | 27,0 | 17,8 | 40,5 | 9,1  | 2,6 | 3,0 | —   | —   |
| 1924 . . . . .                | 100,0 | 28,3 | 14,3 | 45,2 | 10,0 | —   | 2,2 | —   | —   |
| 1928 . . . . .                | 100,0 | 31,7 | 13,9 | 39,2 | 11,7 | —   | 3,5 | —   | —   |
| 1932 . . . . .                | 100,0 | 25,2 | 10,4 | 45,2 | 15,7 | —   | 3,5 | —   | —   |
| 1936 . . . . .                | 100,0 | 19,1 | 11,7 | 48,7 | 15,7 | —   | 2,2 | 2,6 | —   |
| 1940 . . . . .                | 100,0 | 18,3 | 10,0 | 58,2 | 12,2 | —   | 1,3 | —   | —   |

## UNGHERIA (1)

In Ungheria dopo il 1920 la Camera dei deputati (*Képviselőház*) era formata da 245 membri eletti per 5 anni con suffragio universale, uguale, pubblico (nelle campagne) o segreto (nelle città); lo scrutinio di lista soltanto a Budapest e dintorni e nelle più importanti città. Il diritto elettorale si acquistava per gli uomini a 24 anni, per le donne a 30; i deputati dovevano avere 30 anni. La legge di riforma elettorale del 1 gennaio 1938 elevava il numero dei deputati a 260 e l'età degli elettori maschi a 26.

(1) I dati son tolti dall'*Annuaire de statistique du Royaume de Hongrie*, dallo *Statesman's Year-book* e dall'*Almanach de Gotha*.



## U. R. S. S. (1)

La Russia zarista non aveva una costituzione; La Duma (quale assemblea elettiva) fu creata con atto del sovrano nel 1905 e le elezioni avvenivano per « classi ». In un primo tempo (6 agosto 1905) essa era soltanto « consultiva », ma fu trasformata poi in organo legislativo (17 ottobre 1905). Per la legge elettorale del 3 giugno 1907 la legislatura era di 5 anni e le elezioni erano « indirette »; gli elettori dovevano avere 25 anni di età e appartenevano a varie classi (ad esempio era elettore chi pagava certe tasse, chi aveva una certa istruzione ecc., ma non erano elettori nè i soldati, nè gli studenti). La prima Duma fu inaugurata il 27 aprile 1906 e fu sciolta dal sovrano il 9 luglio 1906; la seconda fu eletta il 20 febbraio 1907 e fu sciolta dal sovrano il 3 giugno 1907; la terza durò dal 1° novembre 1907 al 1912; la quarta, eletta nel novembre 1912, venne sciolta nel 1917 dai poteri rivoluzionari.

## COMPOSIZIONE POLITICA DELLA DUMA.

| PARTITI  | ELEZIONI   |              |            |              |
|--|------------|--------------|------------|--------------|
|  | 1907       |              | 1912       |              |
|  | deputati   |              | deputati   |              |
|  | N.         | %            | N.         | %            |
| 1  | 2          | 3            | 4          | 5            |
| Destra . . . . .   | 49         | 10,7         | 63         | 14,2         |
| Destra moderata. . . . .                                       | 75         | 16,5         | —          | —            |
| Nazionalisti . . . . .   | 26         | 5,7          | 124        | 28,1         |
| Partito degli « Ottobristi » . . . . .                         | 148        | 32,5         | 95         | 21,5         |
| Progressisti . . . . .   | 36         | 7,9          | 15         | 3,4          |
| Democratici costituzionali (Partito dei « cadetti ») . . . . . | 53         | 11,6         | 59         | 13,3         |
| Partito del lavoro . . . . .                                   | 10         | 2,2          | 10         | 2,3          |
| Social-democratici . . . . .                                   | 33         | 7,2          | 16         | 3,6          |
| Polacchi . . . . .   | 18         | 3,9          | 16         | 3,6          |
| Indipendenti . . . . .   | —          | —            | 16         | 3,6          |
| Maomettani . . . . .   | 8          | 1,8          | 3          | 0,7          |
| Altri . . . . .  | —          | —            | 25         | 5,7          |
| <b>Totale dei deputati . . . . .</b>                           | <b>458</b> | <b>100,0</b> | <b>442</b> | <b>100,0</b> |

In base alla costituzione per lo stato federale U.R.S.S. del 5 dicembre 1936 furono create due assemblee elettive, il *Soviet* delle Nazionalità ed il *Soviet* dell'Unione. Quest'ultimo viene formato da un certo numero di deputati (uno per ogni 300 mila abitanti) eletti con suffragio universale, diretto, uguale e segreto (prima del 1936 il Consiglio dell'Unione era formato da membri designati). La legislatura dura 4 anni, l'età degli elettori (maschi e femmine) è di 18 anni e quella dei deputati 23 anni. I candidati vengono scelti in lista « tipo » presentata da: 1) assemblee generali di operai ed impiegati; 2) assemblee di contadini dello stesso *Kolkoz*; 3) assemblee di soldati di una stessa unità.

| ELETTORI E VOTANTI                             | ELEZIONI DEL<br>12 dicembre 1937 |
|--|----------------------------------|
| 1  | 2                                |
| Elettori iscritti . . . . .                    | 94.138.159                       |
| Votanti. . . . .                               | 91.113.153                       |
| a) per la lista ufficiale del blocco . . . . . | 89.844.271                       |
| b) contro di essa . . . . .                    | 632.074                          |
| c) voti nulli. . . . .                         | 636.808                          |
| Numero dei deputati. . . . .                   | 569                              |

(1) I dati son tolti dallo *Statesman's Year book*.

GIAPPONE (1)

La costituzione dell'11 febbraio 1889 stabiliva che la Dieta fosse composta di due assemblee: la Camera dei Pari e la Camera dei Rappresentanti; per quest'ultima era elettore il cittadino giapponese maschio di non meno di 25 anni che pagasse la somma di 15 *yens* come tributi diretti e fosse domiciliato realmente in un distretto elettorale. I deputati dovevano essere cittadini giapponesi di non meno di 30 anni e, come gli elettori, paganti 15 *yens* all'anno di tributi diretti. Vi erano varie incompatibilità sia all'elettorato sia all'eleggibilità (funzionari di stato, preti shintoisti, militari, capi delle famiglie nobili, ecc.). La legislatura era di 4 anni, il voto era pubblico. Per la riforma del marzo 1900 il voto fu reso segreto ed il minimo di tasse per i diritti elettorali fu abbassato a 10 *yens* annuali. Per la legge del maggio 1925 fu allargato il suffragio (universale), sempre maschile, e furono tolte le restrizioni relative al pagamento di tasse.

ELEZIONI ALLA CAMERA DEI DEPUTATI GIAPPONESE

| LEGISLATURE     | Date             | Numero del deputati | Elettori   |                   | Votanti    |                   |
|-----------------|------------------|---------------------|------------|-------------------|------------|-------------------|
|                 |                  |                     | N.         | Ogni 100 abitanti | N.         | Ogni 100 elettori |
| 1               | 2                | 3                   | 4          | 5                 | 6          | 7                 |
| I . . . . .     | 1 luglio 1890    | 300                 | 453.883    | 1,1               | 421.106    | 92,8              |
| II . . . . .    | 15 febbraio 1892 | 300                 | 435.200    | 1,1               | 398.457    | 91,6              |
| III . . . . .   | 1 marzo 1894     | 300                 | 457.309    | 1,1               | —          | —                 |
| IV . . . . .    | 1 settembre 1894 | 300                 | 460.113    | 1,1               | 392.036    | 85,2              |
| V . . . . .     | 15 marzo 1898    | 300                 | —          | —                 | —          | —                 |
| VI . . . . .    | 10 agosto 1898   | 300                 | 954.788    | 2,2               | 794.083    | 83,2              |
| VII . . . . .   | 10 agosto 1902   | 376                 | 983.193    | 2,1               | 869.484    | 88,4              |
| VIII . . . . .  | — marzo 1903     | 376                 | 951.860    | 2,0               | 827.659    | 87,0              |
| IX . . . . .    | — marzo 1904     | 379                 | 757.788    | 1,6               | 657.317    | 86,7              |
| X . . . . .     | — maggio 1908    | 379                 | 1.582.676  | 3,2               | 1.356.600  | 85,7              |
| XI . . . . .    | — maggio 1912    | 381                 | 1.503.650  | 2,9               | 1.351.793  | 89,9              |
| XII . . . . .   | — marzo 1915     | 381                 | 1.546.341  | 2,8               | 1.424.695  | 92,1              |
| XIII . . . . .  | — aprile 1917    | 381                 | 1.422.118  | 2,5               | 1.307.167  | 91,9              |
| XIV . . . . .   | 10 maggio 1920   | 464                 | 3.069.787  | 5,3               | 2.661.681  | 86,7              |
| XV . . . . .    | — 5 maggio 1924  | 464                 | 3.288.368  | 5,4               | 2.998.316  | 91,2              |
| XVI . . . . .   | — febbraio 1928  | 466                 | 12.409.078 | 19,1              | 9.968.022  | 80,3              |
| XVII . . . . .  | 20 febbraio 1930 | 466                 | 12.813.192 | 19,2              | 10.705.536 | 83,6              |
| XVIII . . . . . | — febbraio 1932  | 466                 | 13.005.621 | 19,0              | 10.894.200 | 83,2              |
| XIX . . . . .   | — febbraio 1936  | 466                 | 14.303.780 | 20,4              | 11.249.682 | 78,6              |
| XX . . . . .    | — febbraio 1937  | 466                 | 14.401.173 | 20,2              | 10.644.076 | 73,9              |

(1) I dati son tolti dal *Résumé statistique de l'Empire du Japon*, dal *Japan Year-book* del 1935, dal *Japan as it is* del 1915, dallo *Statesman's Year-book* e dall'*Almanach de Gotha*.



## COMPOSIZIONE POLITICA DELLA CAMERA DEI DEPUTATI GIAPPONESE

| LEGISLATURE | Anni | PARTITI                 |                             |                             |                    |                       |                   |                         |           |              |              |       | Totale dei deputati |
|-------------|------|-------------------------|-----------------------------|-----------------------------|--------------------|-----------------------|-------------------|-------------------------|-----------|--------------|--------------|-------|---------------------|
|             |      | Liberali costituzionali | Progressisti costituzionali | Nazionalisti-costituzionali | Liberali nazionali | Associazione popolare | Partito imperiale | Camerali costituzionali | Laburisti | Coschin-club | Indipendenti | Altri |                     |
| 1           | 2    | 3                       | 4                           | 5                           | 6                  | 7                     | 8                 | 9                       | 10        | 11           | 12           | 13    | 14                  |

## A) Dati assoluti

|                |      |     |     |    |   |    |    |     |    |    |    |     |     |
|----------------|------|-----|-----|----|---|----|----|-----|----|----|----|-----|-----|
| I. . . . .     | 1890 | 130 | 41  | —  | 5 | 32 | —  | —   | —  | —  | —  | 92  | 300 |
| IV. . . . .    | 1894 | 110 | 100 | —  | — | —  | —  | —   | —  | —  | —  | 90  | 300 |
| VII. . . . .   | 1902 | 189 | 104 | —  | — | —  | 18 | —   | —  | —  | —  | 65  | 376 |
| X. . . . .     | 1908 | 190 | 65  | 27 | — | —  | —  | —   | —  | —  | —  | 97  | 379 |
| XI. . . . .    | 1912 | 203 | —   | —  | — | —  | 40 | 93  | —  | —  | 37 | 8   | 381 |
| XII. . . . .   | 1915 | 104 | —   | —  | — | —  | —  | 150 | —  | —  | 33 | 94  | 381 |
| XIII. . . . .  | 1917 | 160 | —   | 35 | — | —  | —  | 116 | —  | 55 | 15 | —   | 381 |
| XIV. . . . .   | 1920 | 279 | —   | 26 | — | —  | —  | 108 | —  | 25 | 21 | 5   | 464 |
| XV. . . . .    | 1924 | 100 | —   | —  | — | —  | —  | 151 | —  | 30 | 59 | 124 | 464 |
| XVI. . . . .   | 1928 | 221 | —   | —  | — | —  | —  | 214 | 8  | 3  | 16 | 4   | 466 |
| XVII. . . . .  | 1930 | 304 | —   | —  | — | —  | —  | 146 | —  | —  | —  | 16  | 466 |
| XVIII. . . . . | 1932 | 298 | —   | —  | — | —  | —  | 116 | 5  | —  | —  | 47  | 466 |
| XX. . . . .    | 1937 | 175 | —   | —  | — | —  | —  | 179 | 36 | —  | 29 | 47  | 466 |

## B) Dati relativi

|                |      |      |      |     |     |      |      |      |     |      |      |      |       |
|----------------|------|------|------|-----|-----|------|------|------|-----|------|------|------|-------|
| I. . . . .     | 1890 | 43,3 | 13,7 | —   | 1,7 | 10,7 | —    | —    | —   | —    | —    | 30,6 | 100,0 |
| IV. . . . .    | 1894 | 36,7 | 33,3 | —   | —   | —    | —    | —    | —   | —    | —    | 30,0 | 100,0 |
| VII. . . . .   | 1902 | 50,3 | 27,6 | —   | —   | —    | 4,8  | —    | —   | —    | —    | 17,3 | 100,0 |
| X. . . . .     | 1908 | 50,1 | 17,2 | 7,1 | —   | —    | —    | —    | —   | —    | —    | 25,6 | 100,0 |
| XI. . . . .    | 1912 | 53,3 | —    | —   | —   | —    | 10,5 | 24,4 | —   | —    | 9,7  | 2,1  | 100,0 |
| XII. . . . .   | 1915 | 27,3 | —    | —   | —   | —    | —    | 39,3 | —   | —    | 8,7  | 24,7 | 100,0 |
| XIII. . . . .  | 1917 | 42,0 | —    | 9,2 | —   | —    | —    | 30,5 | —   | 14,4 | 3,9  | —    | 100,0 |
| XIV. . . . .   | 1920 | 60,1 | —    | 5,6 | —   | —    | —    | 23,3 | —   | 5,4  | 4,5  | 1,1  | 100,0 |
| XV. . . . .    | 1924 | 21,6 | —    | —   | —   | —    | —    | 32,5 | —   | 6,5  | 12,7 | 26,7 | 100,0 |
| XVI. . . . .   | 1928 | 47,4 | —    | —   | —   | —    | —    | 45,9 | 1,7 | 0,7  | 3,4  | 0,9  | 100,0 |
| XVII. . . . .  | 1930 | 65,2 | —    | —   | —   | —    | —    | 31,3 | —   | —    | —    | 3,5  | 100,0 |
| XVIII. . . . . | 1932 | 63,9 | —    | —   | —   | —    | —    | 24,9 | 1,1 | —    | —    | 10,1 | 100,0 |
| XX. . . . .    | 1937 | 37,5 | —    | —   | —   | —    | —    | 38,4 | 7,8 | —    | 6,2  | 10,1 | 100,0 |

## UNIONE SUDAFRICANA (1)

In base all'atto costituzionale del 20 settembre 1909 il potere legislativo del Dominio è esercitato dal parlamento costituito dal Re e dalle due Camere, Senato ed Assemblea.

I senatori sono 40, di cui 8 sono nominati dal Governo generale, ed i deputati 150. Senatori e deputati debbono essere di discendenza europea, cioè di razza bianca, cittadini dell'Unione, avere un'età minima di 30 anni i primi e di 21 i secondi; i senatori sono eletti per 10 anni, i deputati per 5. Il Senato viene sciolto quando cade il Ministero e cambia anche il Primo Ministro.

Elettori sono soltanto i cittadini dell'Unione di razza bianca, maschi e femmine di 21 anni. Però, in base alla legge del 1936, anche gli indigeni e gli asiatici immigrati partecipano a speciali elezioni per il numero addizionale di 4 senatori e di 3 deputati che debbono essere però di razza bianca.

(1) I dati sono tolti dall'*Official Yearbook of Statistics*, dallo *Statesman's Yearbook* e dall'*Almanach de Gotha*.

In base al rapporto proporzionale della popolazione i 150 deputati sono eletti come segue: 59 nella Provincia del Capo, 16 nel Natal, 60 nel Transvaal e 15 nell'Orange.

L'elettorato è soggetto alle consuete restrizioni per condanna, insolvenza, fallimento, malattie mentali, ecc. ed all'appartenenza ai corpi armati in servizio attivo; senatori e deputati ricevono una indennità annuale di 700 sterline.

La sede del governo è Pretoria e la sede delle due Camere è Città del Capo.

ELEZIONI ALLA CAMERA DEI DEPUTATI SUDAFRICANA

| LEGISLATURE    | Anni | Numero dei deputati | Elettori     |                           | Votanti     |                   |
|----------------|------|---------------------|--------------|---------------------------|-------------|-------------------|
|                |      |                     | N.           | Ogni 100 abitanti bianchi | N.          | Ogni 100 elettori |
| 1              | 2    | 3                   | 4            | 5                         | 6           | 7                 |
| II . . . . .   | 1915 | 130                 | 365.309      | 26,5                      | 261.374     | 71,5              |
| III. . . . .   | 1920 | 134                 | 424.769      | 28,3                      | 284.311     | 66,9              |
| IV . . . . .   | 1921 | 134                 | 449.553      | 29,6                      | 275.745     | 61,3              |
| V . . . . .    | 1924 | 135                 | 413.136      | 25,6                      | 316.238     | 76,5              |
| VI . . . . .   | 1929 | 148                 | 461.820      | 26,1                      | 350.562     | 75,9              |
| VIII . . . . . | 1938 | 153                 | (1)1.052.652 | 50,6                      | (1) 835.387 | 79,4              |

COMPOSIZIONE POLITICA DELLA CAMERA DEI DEPUTATI SUDAFRICANA

| PARTITI | ELEZIONI |      |      |      |      |      |      |
|---------|----------|------|------|------|------|------|------|
|         | 1910     | 1915 | 1921 | 1924 | 1929 | 1933 | 1938 |
| 1       | 2        | 3    | 4    | 5    | 6    | 7    | 8    |

A) Dati assoluti

|   |            |            |            |            |            |            |            |
|---|------------|------------|------------|------------|------------|------------|------------|
| Sudafricano . . . . .   | 78         | 54         | 74         | 53         | 61         | 61         | —          |
| Unionista . . . . .   | 34         | 40         | —          | —          | —          | —          | —          |
| Laburista . . . . .   | 5          | 4          | 12         | 18         | 8          | 4          | 4          |
| Nazionalista . . . . .  | —          | 27         | 47         | 63         | 78         | 75         | —          |
| Dell'Unione (è l'unione del Sudafricano col Nazionalista) . . . . . | —          | —          | —          | —          | —          | —          | 111        |
| Indipendenti . . . . .  | 4          | 5          | 1          | 1          | 1          | 6          | —          |
| Altri . . . . .   | —          | —          | —          | —          | —          | 7          | 38         |
| <b>Totale dei deputati . . . . .</b>                                | <b>121</b> | <b>130</b> | <b>134</b> | <b>135</b> | <b>148</b> | <b>153</b> | <b>153</b> |

B) Dati relativi

|   |              |              |              |              |              |              |              |
|---|--------------|--------------|--------------|--------------|--------------|--------------|--------------|
| Sudafricano . . . . .   | 64,5         | 41,5         | 55,2         | 39,3         | 41,2         | 39,9         | —            |
| Unionista . . . . .   | 28,1         | 30,8         | —            | —            | —            | —            | —            |
| Laburista . . . . .   | 4,1          | 3,1          | 9,0          | 13,3         | 5,4          | 2,6          | 2,6          |
| Nazionalista . . . . .  | —            | 20,8         | 35,1         | 46,7         | 52,7         | 49,0         | —            |
| Dell'Unione (è l'unione del Sudafricano col Nazionalista) . . . . . | —            | —            | —            | —            | —            | —            | 72,6         |
| Indipendenti . . . . .  | 3,3          | 3,8          | 0,7          | 0,7          | 0,7          | 3,9          | —            |
| Altri . . . . .   | —            | —            | —            | —            | —            | 4,6          | 24,8         |
| <b>Complesso . . . . .</b>  | <b>100,0</b> | <b>100,0</b> | <b>100,0</b> | <b>100,0</b> | <b>100,0</b> | <b>100,0</b> | <b>100,0</b> |

(1) Il voto fu esteso alle donne bianche (1930).

## ARGENTINA

In base alla costituzione federale del 25 maggio 1853 (modificata nel 1860) venne creato il *Congreso Nacional* formato dal *Senado* e dalla *Cámara de Diputados*; questa era composta di 86 membri (uno ogni 20.000 abitanti) di 25 anni almeno; la legislatura durava 4 anni con rinnovo ogni 2 anni della metà dei deputati. La legge del 1898 portò alcune modificazioni: un deputato ogni 33.000 abitanti, il voto segreto e diretto, con elettorato soltanto maschile (età minima 18 anni). In base al censimento fatto dopo la prima guerra mondiale il numero dei deputati salì a 158 (un deputato ogni 49.000 abitanti):

## COMPOSIZIONE POLITICA DELLA CAMERA DEI DEPUTATI ARGENTINA

| PARTITI  | ELEZIONI            |              |                       |              |                    |              |
|--|---------------------|--------------|-----------------------|--------------|--------------------|--------------|
|  | 1<br>aprile<br>1928 |              | 8<br>novembre<br>1931 |              | 1<br>marzo<br>1936 |              |
|  | deputati            |              | deputati              |              | deputati           |              |
|  | N.                  | %            | N.                    | %            | N.                 | %            |
| 1  | 2                   | 3            | 4                     | 5            | 6                  | 7            |
| Unione civica radicale . . . . .                                   | 100                 | 63,3         | 16                    | 10,1         | 58                 | 36,7         |
| Socialisti . . . . .   | 17                  | 10,7         | 55                    | 34,8         | 27                 | 17,1         |
| Destra (conservatori, democratici, autonomisti, liberali). . . . . | 27                  | 17,1         | 57                    | 36,1         | —                  | —            |
| Nazional-democratici . . . . .                                     | —                   | —            | —                     | —            | 59                 | 37,3         |
| Altri . . . . .  | 14                  | 8,9          | 30                    | 19,0         | 14                 | 8,9          |
| <b>Totale dei deputati . . . . .</b>                               | <b>158</b>          | <b>100,0</b> | <b>158</b>            | <b>100,0</b> | <b>158</b>         | <b>100,0</b> |

## BRASILE

In base alla Costituzione imperiale del 25 marzo 1824 (e Atto addizionale dell'agosto 1831) il potere legislativo era esercitato dall'Assemblea composta da due rami: Senato e Camera dei deputati; quest'ultima aveva una legislatura di 4 anni (ridotta poi a 3) ed era formata attraverso elezioni indirette (fino al 1881), con un deputato ogni 70.000 abitanti (con un minimo di 4 per ogni Stato dell'impero); il numero dei deputati era allora di 22 che diventarono, prima della guerra mondiale del 1914, 212 e tali restarono sino al 1934. Dopo la detronizzazione di Pedro II (15 novembre 1889) la nuova costituzione federale non cambiò sostanzialmente le basi del potere legislativo; la Camera dei deputati durava 3 anni, era eletta per suffragio diretto ed i deputati (di almeno 25 anni di età) erano sempre in ragione di uno ogni 70.000 abitanti. La legge del 24 febbraio 1932 estese l'elettorato alle donne; l'età elettorale rimase per i due sessi a 21 anni. La nuova costituzione del 16 luglio 1934 creava una Camera dei deputati di 300 membri, con legislatura di 4 anni, suffragio universale e segreto di ambo i sessi (età minima 18 anni) per la elezione di 250 membri, mentre 50 erano scelti dalle organizzazioni sociali ed economiche cioè a tipo corporativo. Il 10 ottobre 1937 il Presidente Vargas sospese la costituzione, creando una nuova forma di stato (o *Estado Novo*) e dando forma corporativa alla nuova Assemblea legislativa.

COMPOSIZIONE POLITICA DELLA CAMERA DEI DEPUTATI BRASILIANA NEL PERIODO LEGISLATIVO 1927-1930

| PARTITI                    | Deputati   |              |
|----------------------------|------------|--------------|
|                            | N.         | %            |
| 1                          | 2          | 3            |
| Conservatori repubblicani  | 195        | 92,0         |
| Democratici nazionali      | 7          | 3,3          |
| Indipendenti               | 9          | 4,2          |
| Social-radicali            | 1          | 0,5          |
| <b>Totale dei deputati</b> | <b>212</b> | <b>100,0</b> |

ELEZIONI DEL 14 OTTOBRE 1934 ALLA CAMERA DEI DEPUTATI BRASILIANA

| 1                                       | 2            |
|---|--------------|
| Popolazione della Federazione . . .     | 30.939.154   |
| Elettori iscritti . . . . .             | 2.659.221    |
| <i>Elettori ogni 100 abitanti . . .</i> | <i>6,66</i>  |
| Votanti . . . . .                       | 1.992.949    |
| <i>Votanti ogni 100 elettori . . .</i>  | <i>74,94</i> |
| Numero dei deputati . . . . .           | 300          |

CANADA' (1)

La costituzione canadese, detta « Legge relativa all'America settentrionale britannica », è del 29 marzo 1867 (in vigore dal 1º luglio 1867) e fissa le basi della confederazione canadese, allora formata da 4 Province.

La costituzione stabilisce che il Parlamento sia composto dal Re, dal Senato e dalla Camera dei Comuni. Quest'ultima è eletta dal popolo, con suffragio universale diretto e segreto. La legislatura è di 5 anni. Il numero dei deputati è in proporzione alla popolazione dell'ultimo censimento decennale, ma la Provincia di Quebec ha diritto di avere sempre 65 membri. Sono elettori tutti i cittadini britannici di 21 anni, di ambo i sessi, purchè residenti nel Canada da almeno un anno.

ELEZIONI ALLA CAMERA DEI COMUNI CANADESE

| LEGISLA-TURE   | Durata    | Date              | Numero dei deputati | Elettori  |                   | Votanti   |                   |
|----------------|-----------|-------------------|---------------------|-----------|-------------------|-----------|-------------------|
|                |           |                   |                     | N.        | Ogni 100 abitanti | N.        | Ogni 100 elettori |
| 1              | 2         | 3                 | 4                   | 5         | 6                 | 7         | 8                 |
| XIII. . . . .  | 1918-1921 | 17 dicembre 1917  | 235                 | 2.093.799 | 26,0              | 1.650.377 | 73,8              |
| XIV . . . . .  | 1922-1925 | 6 dicembre 1921   | 235                 | 4.435.310 | 50,5              | 3.119.306 | 70,3              |
| XV . . . . .   | 1926-1928 | 29 ottobre 1925   | 245                 | 4.607.419 | 49,6              | 3.168.412 | 68,8              |
| XVI. . . . .   | 1928-1930 | 14 settembre 1926 | 245                 | 4.665.381 | 49,4              | 3.273.062 | 70,2              |
| XVII. . . . .  | 1930-1935 | 28 luglio 1930    | 245                 | 5.153.971 | 50,5              | 3.922.481 | 76,1              |
| XVIII. . . . . | 1936-1939 | 14 ottobre 1935   | 245                 | 5.919.506 | 54,1              | 4.452.675 | 75,2              |

(1) I dati son tolti dal *Canada Year book* del *Dominion Bureau of Statistics*, dallo *Statesman's Year-book* e dall'*Almanach de Gotha*.

## COMPOSIZIONE POLITICA DELLA CAMERA DEI COMUNI CANADESE

| P A R T I T I | L E G I S L A T U R E |                |               |              |               |                |                 |               |
|---------------|-----------------------|----------------|---------------|--------------|---------------|----------------|-----------------|---------------|
|               | XII<br>(1911)         | XIII<br>(1917) | XIV<br>(1921) | XV<br>(1925) | XVI<br>(1926) | XVII<br>(1930) | XVIII<br>(1935) | XIX<br>(1940) |
| 1             | 2                     | 3              | 4             | 5            | 6             | 7              | 8               | 9             |

A) *Dati assoluti*

|                                  |            |            |            |            |            |            |            |            |
|----------------------------------|------------|------------|------------|------------|------------|------------|------------|------------|
| Conservatori . . . . .           | 134        | 108        | 51         | 117        | 91         | 138        | 39         | 38         |
| Liberali . . . . .               | 87         | 125        | 117        | 100        | 118        | 87         | 172        | 184        |
| Laburisti . . . . .              | —          | —          | 2          | 2          | 3          | 3          | 1          | —          |
| Progressisti . . . . .           | —          | —          | 65         | —          | —          | —          | —          | —          |
| Altri . . . . .                  | —          | 2          | —          | 26         | 33         | 17         | 33         | 23         |
| <b>Totale dei deputati . . .</b> | <b>221</b> | <b>235</b> | <b>235</b> | <b>245</b> | <b>245</b> | <b>245</b> | <b>245</b> | <b>245</b> |

B) *Dati relativi*

|                        |              |              |              |              |              |              |              |              |
|------------------------|--------------|--------------|--------------|--------------|--------------|--------------|--------------|--------------|
| Conservatori . . . . . | 60,6         | 46,0         | 21,7         | 47,8         | 37,1         | 56,3         | 15,9         | 15,5         |
| Liberali . . . . .     | 39,4         | 53,2         | 49,8         | 40,8         | 48,2         | 35,5         | 70,2         | 75,1         |
| Laburisti . . . . .    | —            | —            | 0,8          | 0,8          | 1,2          | 1,2          | 0,4          | —            |
| Progressisti . . . . . | —            | —            | 27,7         | —            | —            | —            | —            | —            |
| Altri . . . . .        | —            | 0,8          | —            | 10,6         | 13,5         | 7,0          | 13,5         | 9,4          |
| <b>Complesso . . .</b> | <b>100,0</b> | <b>100,0</b> | <b>100,0</b> | <b>100,0</b> | <b>100,0</b> | <b>100,0</b> | <b>100,0</b> | <b>100,0</b> |

## STATI UNITI D'AMERICA

## ELEZIONI ALLA CAMERA DEI RAPPRESENTANTI

Secondo quanto è stabilito dalla costituzione del 17 settembre 1787 (con i successivi emendamenti) il potere legislativo è esercitato dal Congresso che si compone del *Senate* e della *House of Representatives*. I deputati per quest'ultima sono eletti in ogni stato o territorio della Confederazione ogni due anni. I deputati (il cui numero viene stabilito dopo ogni censimento decennale) debbono avere particolari requisiti a seconda delle norme che ogni Stato impone (è comune l'età di 25 anni come minimo); quelli che rappresentano i «territori» si chiamano «delegati» e non hanno voto deliberativo. L'elettorato, pure soggetto in ogni Stato a particolari norme che variano assai, è concesso ad ambo i sessi, con età minima di 21 anni.

COMPOSIZIONE POLITICA DELLA CAMERA DEI RAPPRESENTANTI

| NUMERO<br>DEL<br>CON-<br>GRESSO | DURATA<br>DELLA LEGISLATURA | Totale<br>dei<br>deputati | PARTITI          |                   |                              |                   |                   |       |
|---------------------------------|-----------------------------|---------------------------|------------------|-------------------|------------------------------|-------------------|-------------------|-------|
|                                 |                             |                           | Democ-<br>ratico | Repub-<br>blicano | Laburisti<br>o<br>socialisti | Pro-<br>gressisti | Indi-<br>pendenti | Altri |
| 1                               | 2                           | 3                         | 4                | 5                 | 6                            | 7                 | 8                 | 9     |
| 58                              | 1903-05. . . . .            | 386                       | 172              | 208               | 2                            | —                 | —                 | 4     |
| 59                              | 1905-07. . . . .            | 386                       | 172              | 208               | 2                            | —                 | —                 | 4     |
| 60                              | 1907-09. . . . .            | 391                       | 172              | 217               | —                            | —                 | —                 | 2     |
| 61                              | 1909-11. . . . .            | 391                       | 174              | 217               | —                            | —                 | —                 | —     |
| 62                              | 1911-13. . . . .            | 401                       | 331              | 159               | 1                            | —                 | —                 | —     |
| 63                              | 1913-15. . . . .            | 435                       | 285              | 124               | —                            | 17                | —                 | 9     |
| 64                              | 1915-17. . . . .            | 433                       | 232              | 199               | 1                            | —                 | 1                 | —     |
| 65                              | 1917-19. . . . .            | 435                       | 213              | 217               | 1                            | 2                 | 1                 | 1     |
| 66                              | 1919-21. . . . .            | 435                       | 193              | 238               | 1                            | —                 | 2                 | 1     |
| 67                              | 1921-23. . . . .            | 435                       | 133              | 301               | 1                            | —                 | —                 | —     |
| 68                              | 1923-25. . . . .            | 435                       | 207              | 225               | 2                            | —                 | 1                 | —     |
| 69                              | 1925-27. . . . .            | 435                       | 183              | 247               | 5                            | —                 | —                 | —     |
| 70                              | 1927-29. . . . .            | 435                       | 131              | 300               | 1                            | —                 | —                 | 3     |
| 71                              | 1929-31. . . . .            | 435                       | 165              | 268               | 1                            | —                 | —                 | 1     |
| 72                              | 1931-33. . . . .            | 435                       | 218              | 214               | 1                            | —                 | —                 | 2     |
| 73                              | 1933-35. . . . .            | 435                       | 312              | 117               | 5                            | —                 | —                 | 1     |
| 74                              | 1935-37. . . . .            | 435                       | 322              | 102               | 3                            | 7                 | —                 | 1     |
| 75                              | 1937-39. . . . .            | 435                       | 328              | 90                | 5                            | 8                 | —                 | 4     |
| 76                              | 1939-41. . . . .            | 435                       | 262              | 170               | 1                            | 2                 | —                 | —     |
| 77                              | 1941-43. . . . .            | 435                       | 265              | 163               | 2                            | 3                 | —                 | 2     |
| 78                              | 1943-45. . . . .            | 435                       | 220              | 208               | 2                            | 3                 | —                 | 2     |

A) Dati assoluti

B) Dati relativi

|    |                  |       |      |      |     |     |     |     |
|----|------------------|-------|------|------|-----|-----|-----|-----|
| 58 | 1903-05. . . . . | 100,0 | 44,6 | 53,9 | 0,5 | —   | —   | 1,0 |
| 59 | 1905-07. . . . . | 100,0 | 44,6 | 53,9 | 0,5 | —   | —   | 1,0 |
| 60 | 1907-09. . . . . | 100,0 | 44,0 | 55,5 | —   | —   | —   | 0,5 |
| 61 | 1909-11. . . . . | 100,0 | 44,5 | 55,5 | —   | —   | —   | —   |
| 62 | 1911-13. . . . . | 100,0 | 67,4 | 32,4 | 0,2 | —   | —   | —   |
| 63 | 1913-15. . . . . | 100,0 | 65,5 | 28,5 | —   | 3,9 | —   | 2,1 |
| 64 | 1915-17. . . . . | 100,0 | 53,6 | 46,0 | 0,2 | —   | 0,2 | —   |
| 65 | 1917-19. . . . . | 100,0 | 49,0 | 50,0 | 0,2 | 0,4 | —   | 0,2 |
| 66 | 1919-21. . . . . | 100,0 | 44,4 | 54,7 | 0,2 | —   | 0,5 | 0,2 |
| 67 | 1921-23. . . . . | 100,0 | 30,6 | 69,2 | 0,2 | —   | —   | —   |
| 68 | 1923-25. . . . . | 100,0 | 47,6 | 51,7 | 0,5 | —   | 0,2 | —   |
| 69 | 1925-27. . . . . | 100,0 | 42,1 | 56,8 | 1,1 | —   | —   | —   |
| 70 | 1927-29. . . . . | 100,0 | 30,1 | 69,0 | 0,2 | —   | —   | 0,7 |
| 71 | 1929-31. . . . . | 100,0 | 38,0 | 61,6 | 0,2 | —   | —   | 0,2 |
| 72 | 1931-33. . . . . | 100,0 | 50,1 | 49,2 | 0,2 | —   | —   | 0,5 |
| 73 | 1933-35. . . . . | 100,0 | 71,7 | 26,9 | 1,2 | —   | —   | 0,2 |
| 74 | 1935-37. . . . . | 100,0 | 74,0 | 23,5 | 0,7 | 1,6 | —   | 0,2 |
| 75 | 1937-39. . . . . | 100,0 | 75,4 | 20,7 | 1,2 | 1,8 | —   | 0,9 |
| 76 | 1939-41. . . . . | 100,0 | 60,2 | 39,1 | 0,2 | 0,5 | —   | —   |
| 77 | 1941-43. . . . . | 100,0 | 60,9 | 37,4 | 0,5 | 0,7 | —   | 0,5 |
| 78 | 1943-45. . . . . | 100,0 | 50,5 | 47,8 | 0,5 | 0,7 | —   | 0,5 |

ELEZIONI PRESIDENZIALI

Ogni quattro anni gli elettori di ambo i sessi di ciascuno dei 48 Stati della Confederazione eleggono i delegati per le elezioni presidenziali. Tali delegati sono in numero uguale a quello dei senatori e dei rappresentanti che ogni Stato manda al Congresso. I delegati di ogni Stato danno, nella sede legislativa della capitale del proprio Stato, il loro voto per l'elezione del Presidente e del Vice Presidente. Lo scrutinio è fatto alla sede del Congresso a Washington, contando i 531 voti, Stato per Stato.

Due partiti dominano la scena politica americana: il partito democratico e il partito repubblicano i quali insieme, nel 1940, raccolsero il 99% dei suffragi. Il partito democratico fu fondato poco dopo il 1790 e, come tale, prese parte alla campagna per le elezioni presidenziali del 1796, appoggiando il proprio capo *Thomas Jefferson*. Era in origine il partito della democrazia agraria e il grosso delle sue forze rappresentava le regioni agricole del sud e dell'ovest; si affermò poi nelle città delle regioni settentrionali ed acquistò così una base nazionale. Nella storia ameri-

cana hanno eminente posizione numerosi suoi membri, come *Jefferson, Madison, Monroe, Jackson, Cleveland, Wilson e F. D. Roosevelt*.

Il partito repubblicano sorse nel 1854 in seguito alla trasformazione di un altro partito, il cosiddetto Partito *Whig*: ebbe origine negli Stati settentrionali nei quali si concentra anche oggi il grosso delle sue forze. Rappresentò in principio la tendenza favorevole all'abolizione della schiavitù dei negri; divenne presto il rappresentante degli interessi agricoli del *Middle West* e della grande iniziativa industriale e l'antesignano dell'unità nazionale americana contro la volontà secessionista degli Stati del Sud e più tardi, della tendenza espansionista. Tra le sue maggiori figure si ricordano: *Lincoln, Grant e Theodore Roosevelt*.

Da lungo tempo i due partiti sono press'a poco della stessa forza, con periodo alternante relativamente breve di prevalenza dell'uno o dell'altro. Nei 91 anni da che esistono entrambi, il partito repubblicano è stato in maggioranza alla Camera dei Rappresentanti per 46 anni complessivamente, il partito democratico per 45: il voto popolare nelle elezioni presidenziali ha rivelato otto volte una maggioranza repubblicana e dieci volte una maggioranza democratica.

#### ELEZIONI PRESIDENZIALI DAL 1916 AL 1940

| ANNI               | Membri del Congresso |              | Voti validi (in migliaia) | Voti ottenuti dai membri (in migliaia) |                               | Stati                          |                              |
|--------------------|----------------------|--------------|---------------------------|--|-------------------------------|--------------------------------|------------------------------|
|                    | Democratici          | Repubblicani |                           | Democratici                            | Repubblicani                  | favorevoli al partito vincente | contrari al partito vincente |
| 1                  | 2                    | 3            | 4                         | 5                                      | 6                             | 7                              | 8                            |
| 1916 . . . . .     | 277                  | 254          | —                         | 9.130<br>( <i>Wilson</i> )             | 8.538<br>( <i>Hughes</i> )    | 30                             | 18                           |
| 1920 (1) . . . . . | 127                  | 404          | 26.704                    | 9.147<br>( <i>Cox</i> )                | 16.152<br>( <i>Harding</i> )  | 37                             | 11                           |
| 1924 (2) . . . . . | 136                  | 382          | 29.089                    | 8.386<br>( <i>Davis</i> )              | 15.725<br>( <i>Coolidge</i> ) | 35                             | (2) 12                       |
| 1928 (3) . . . . . | 87                   | 444          | 36.879                    | 15.016<br>( <i>Smith</i> )             | 21.392<br>( <i>Hoover</i> )   | 40                             | 8                            |
| 1932 (4) . . . . . | 472                  | 59           | 39.817                    | 22.822<br>( <i>Roosevelt</i> )         | 15.762<br>( <i>Hoover</i> )   | 42                             | 6                            |
| 1936 (5) . . . . . | 523                  | 8            | 45.647                    | 27.477<br>( <i>Roosevelt</i> )         | 16.680<br>( <i>Landon</i> )   | 46                             | 2                            |
| 1940 (6) . . . . . | 440                  | 82           | 49.815                    | 27.243<br>( <i>Roosevelt</i> )         | 22.305<br>( <i>Wilkie</i> )   | 38                             | 10                           |

#### AUSTRALIA (7)

La Legge costituzionale della Confederazione australiana fu proclamata il 17 settembre 1900 con effetto dal 1° gennaio 1901. Essa stabilisce che il potere legislativo è esercitato da un Parlamento federale composto dal Re, dal Senato e dalla Camera dei Rappresentanti e che il Parlamento deve avere almeno una sessione all'anno. La Camera dei Rappresentanti conta il doppio dei membri del Senato,

(1) Ebbero inoltre voti: *Debs* (socialista) 920 mila; *Christenson* (laburista agrario) 265 mila; *Watkins* (proibizionista) 189 mila.

(2) Inoltre: *La Follette* (progressista socialista) 4.823.000; *Faris* (proibizionista) 57 mila; *Johnson* (socialista laburista) 39 mila; altri 58 mila. Uno dei 48 Stati votò per *La Follette*.

(3) Inoltre: *Thomas* (socialista) 267 mila; altri 96 mila.

(4) Inoltre: *Thomas* (socialista) 885 mila; altri 278 mila.

(5) Inoltre: *Lemke* (unionista) 882 mila; *Thomas* (socialista) 188 mila; altri 131 mila.

(6) Inoltre: *Thomas* (socialista) 100 mila; altri 168 mila.

(7) I dati son tolti dal *Year book of the Commonwealth of Australia*, dallo *Statesman's Year-book* e dall'*Almanach de Gotha*.





DATI SULLE ULTIME DUE ELEZIONI POLITICHE EFFETTUATE  
PRIMA DELLA GUERRA IN ALTRI STATI EUROPEI (1)

BELGIO

*Camera dei Rappresentanti (Chambre des Représentants).*

| ANNI<br>DELLE<br>ELE-<br>ZIONI | Elettori<br>iscritti | Votanti   |                         | Voti<br>validi | Numero dei mandati   |                   |                |               |         |                                     |                     |
|--------------------------------|----------------------|-----------|-------------------------|----------------|----------------------|-------------------|----------------|---------------|---------|-------------------------------------|---------------------|
|                                |                      | N.        | Ogni<br>100<br>elettori |                | In<br>com-<br>plesso | di cui al partito |                |               |         |                                     |                     |
|                                |                      |           |                         |                |                      | Socia-<br>lista   | Cat-<br>tolico | Libe-<br>rale | Rexista | Nazio-<br>nalista<br>fiam-<br>mingo | Co-<br>mu-<br>nista |
| 1                              | 2                    | 3         | 4                       | 5              | 6                    | 7                 | 8              | 9             | 10      | 11                                  | 12                  |
| 1932....                       | 2.555.743            | 2.409.553 | 94,3                    | 2.335.192      | 187                  | 73                | 79             | 24            | —       | 8                                   | 3                   |
| 1936....                       | 2.652.707            | 2.511.266 | 94,7                    | 2.362.454      | 202                  | 70                | 63             | 23            | 21      | 16                                  | 9                   |

DANIMARCA

*Camera dei Deputati (Folketing).*

| ANNI<br>DELLE<br>ELE-<br>ZIONI | Elettori<br>iscritti | Voti validi |                         | In<br>com-<br>plesso | Numero dei mandati |                             |                                |   |   |                         |                             |  |
|--------------------------------|----------------------|-------------|-------------------------|----------------------|--------------------|-----------------------------|--------------------------------|---|---|-------------------------|-----------------------------|--|
|                                |                      | N. (2)      | Ogni<br>100<br>elettori |                      | Comu-<br>nista     | di<br>Stato<br>di<br>destra | Popo-<br>lare<br>libe-<br>rale | Popo-<br>lare<br>con-<br>serva-<br>tore | Demo-<br>cratico<br>(sini-<br>stra<br>radice-<br>ale) | dello<br>Schles-<br>wig | Social-<br>demo-<br>cratico | Sini-<br>stra<br>dei<br>conta-<br>dini |
|                                |                      |             |                         |                      |                    |                             |                                |   |   |                         |                             |  |
| 1                              | 2                    | 3           | 4                       | 5                    | 6                  | 7                           | 8                              | 9                                       | 10  | 11                      | 12                          | 13                                     |
| 1932....                       | 1.914.454            | 1.553.940   | 81,2                    | 149                  | 2                  | 4                           | —                              | 27                                      | 14  | 1                       | 62                          | 39                                     |
| 1935....                       | 2.057.018            | 1.653.066   | 80,4                    | 149                  | 2                  | 4                           | 5                              | 26                                      | 14  | 1                       | 68                          | 29                                     |

DANZICA

*Parlamento (Volkstag).*

| ANNI<br>DELLE<br>ELE-<br>ZIONI | Elettori<br>iscritti | Votanti |                         | Voti<br>validi | Numero dei mandati   |                               |                             |                              |               |                            |                  |
|--------------------------------|----------------------|---------|-------------------------|----------------|----------------------|-------------------------------|-----------------------------|------------------------------|---------------|----------------------------|------------------|
|                                |                      | N.      | Ogni<br>100<br>elettori |                | In<br>com-<br>plesso | di cui al partito             |                             |                              |               |                            | ai po-<br>lacchi |
|                                |                      |         |                         |                |                      | Nazio-<br>nal so-<br>cialista | Social-<br>demo-<br>cratico | Lista di<br>Pleni-<br>kowski | del<br>Centro | Popo-<br>lare te-<br>desco |                  |
| 1                              | 2                    | 3       | 4                       | 5              | 6                    | 7                             | 8                           | 9                            | 10            | 11                         | 12               |
| 1933....                       | 226.066              | 215.141 | 95,2                    | 214.126        | 72                   | 38                            | 12                          | 5                            | 10            | 4                          | 2                |
| 1935....                       | 250.735              | 236.832 | 94,5                    | 235.062        | 72                   | 43                            | 13                          | 2                            | 10            | 2                          | 2                |

(1) I dati sono tolti dallo : *Statistisches Jahrbuch für das Deutsche Reich, 1938.*

(2) Nel 1932 i nazionalsocialisti riportarono 757 voti validi e 16.257 nel 1935.

EIRE (Stato Libero di Irlanda)

Parlamento (Dáil Eireann).

| ANNI<br>DELLE<br>ELEZIONI | Numero dei mandati |  |                                       |                    |              |
|---------------------------|--------------------|--|---------------------------------------|--------------------|--------------|
|                           | In<br>complesso    | di cui                                   |                                       |                    |              |
|                           |                    | Fianna Fail<br>(Partito<br>di De Valera) | Fien Gael<br>(Partito<br>di Cosgrave) | Partito<br>operaio | Indipendenti |
| 1                         | 2                  | 3  | 4                                     | 5                  | 6            |
| 1937 .....                | 138                | 69                                       | 48                                    | 13                 | 8            |
| 1938 .....                | 138                | 77                                       | 45                                    | 9                  | 7            |

FINLANDIA

Parlamento (Eduskunta).

| ANNI<br>DELLE<br>ELEZIONI | Elettori<br>iscritti | Votanti   |                         | Voti<br>validi | Numero dei mandati        |   |              |                                    |                                     |  |  |  |                    |
|---------------------------|----------------------|-----------|-------------------------|----------------|---------------------------|---|--------------|------------------------------------|-------------------------------------|--|--|--|--------------------|
|                           |                      | N.        | Ogni<br>100<br>elettori |                | In<br>com-<br>ples-<br>so | di cui al partito                           |              |                                    |                                     |  |  |  |                    |
|                           |                      |           |                         |                |                           | Soc-<br>cial-<br>de-<br>mo-<br>cra-<br>tico | Agra-<br>rio | Popo-<br>la-<br>re<br>sve-<br>dese | di<br>Unio-<br>ne<br>nazi-<br>onale | Pa-<br>triot-<br>ico<br>popo-<br>la-<br>re | pro-<br>gres-<br>sista<br>nazi-<br>onale | Fin-<br>nico<br>dei<br>pic-<br>coli<br>contadini | Popo-<br>la-<br>re |
| 1                         | 2                    | 3         | 4                       | 5              | 6                         | 7   | 8            | 9                                  | 10                                  | 11   | 12                                       | 13   | 14                 |
| 1933....                  | 1.789.331            | 1.112.740 | 62,2                    | 1.107.823      | 200                       | 78  | 53           | 21                                 | 18                                  | 14   | 11                                       | 3  | 2                  |
| 1936....                  | 1.872.908            | 1.178.412 | 62,9                    | 1.173.382      | 200                       | 83  | 53           | 21                                 | 20                                  | 14   | 7  | 1  | 1                  |

NORVEGIA

Parlamento (Storting).

| ANNI<br>DELLE<br>ELEZIONI | Elettori<br>iscritti | Votanti   |                         | Voti<br>validi<br>(1) | Numero dei mandati   |                           |              |                |                  |       |
|---------------------------|----------------------|-----------|-------------------------|-----------------------|----------------------|---------------------------|--------------|----------------|------------------|-------|
|                           |                      | N.        | Ogni<br>100<br>elettori |                       | In<br>com-<br>plesso | di cui al partito         |              |                |                  |       |
|                           |                      |           |                         |                       |                      | Operaio<br>nor-<br>vegese | di<br>Destra | di<br>Sinistra | dei<br>Contadini | Altri |
| 1                         | 2                    | 3         | 4                       | 5                     | 6                    | 7                         | 8            | 9              | 10               | 11    |
| 1933.....                 | 1.643.498            | 1.255.038 | 76,4                    | 1.248.686             | 150                  | 69                        | 30           | 24             | 23               | 4     |
| 1936.....                 | 1.741.905            | 1.463.468 | 84,0                    | 1.455.238             | 150                  | 70                        | 36           | 23             | 18               | 3     |

(1) Nel 1936 i nazionalsocialisti riportarono n. 26.577 voti validi.

## PAESI BASSI

## Seconda Camera dei Deputati (Tweede Kamer)

| ANNI<br>DELLE<br>ELE-<br>ZIONI | Elettori<br>iscritti | Votanti   |                         | Voti<br>validi | Numero dei mandati |                       |                       |                       |                                   |                               |                              |           |                           |                                      |       |
|--------------------------------|----------------------|-----------|-------------------------|----------------|--------------------|-----------------------|-----------------------|-----------------------|-----------------------------------|-------------------------------|------------------------------|-----------|---------------------------|--------------------------------------|-------|
|                                |                      | N.        | Ogni<br>100<br>elettori |                | di cui al partito  |                       |                       |                       |                                   |                               |                              |           |                           |                                      |       |
|                                |                      |           |                         |                | In<br>complesso    | Cattolico<br>di Stato | Sociale-<br>mocratico | Antirolu-<br>zionario | Storico-<br>cristiano<br>liberale | Unione cri-<br>stiana storica | Lega liberale<br>democratica | Comunista | Protestanti<br>riformisti | Movimento<br>nazional-<br>socialista | Altri |
| 1                              | 2                    | 3         | 4                       | 5              | 6                  | 7                     | 8                     | 9                     | 10                                | 11                            | 12                           | 13        | 14                        | 15                                   | 16    |
| 1933.....                      | 4.126.490            | 3.899.655 | 94,5                    | 3.721.828      | 100                | 28                    | 22                    | 14                    | 10                                | 7                             | 6                            | 4         | 3                         | —                                    | 6     |
| 1937.....                      | 4.462.859            | 4.212.903 | 94,4                    | 4.058.077      | 100                | 31                    | 23                    | 17                    | 8                                 | 4                             | 6                            | 3         | 2                         | 4                                    | 2     |

## SVIZZERA

## Consiglio Nazionale.

| ANNI<br>DELLE<br>ELEZIONI | Elet-<br>tori<br>iscritti<br>(in mi-<br>gliaia) | Votanti |                         | Voti<br>validi<br>(in mi-<br>gliaia) | Numero dei mandati   |                                     |               |               |  |                      |                     |       |
|---------------------------|---|---------|-------------------------|--------------------------------------|----------------------|-------------------------------------|---------------|---------------|--|----------------------|---------------------|-------|
|                           |   | N.      | Ogni<br>100<br>elettori |                                      | di cui ai partiti    |                                     |               |               |  |                      |                     |       |
|                           |   |         |                         |                                      | In<br>com-<br>plesso | Conser-<br>vatori<br>catto-<br>lici | Radi-<br>cali | Libe-<br>rali | dei con-<br>tadini<br>e dei<br>bor-<br>ghesi | So-<br>cia-<br>listi | Co-<br>mu-<br>nisti | Altri |
| 1                         | 2   | 3       | 4                       | 5                                    | 6                    | 7                                   | 8             | 9             | 10   | 11                   | 12                  | 13    |
| 1931.....                 | 1.119   | 882     | 78,8                    | 867                                  | 187                  | 44                                  | 52            | 6             | 30   | 49                   | 2                   | 4     |
| 1935.....                 | 1.195   | 936     | 78,3                    | 918                                  | 187                  | 42                                  | 48            | 6             | 21   | 50                   | 2                   | 18    |

