

MINISTERO DELL'ECONOMIA NAZIONALE  
DIREZIONE GENERALE DELLA STATISTICA

---

STATISTICA

DELLE



ELEZIONI GENERALI POLITICHE

PER LA XXVII LEGISLATURA

(6 aprile 1924)



ROMA  
LIBRERIA DELLO STATO

NOVEMBRE 1924

**ELENCO delle Statistiche elettorali politiche**  
**e amministrative compilate dalla Direzione Generale della Statistica**

---

*Elezioni politiche ed amministrative, anni 1865-66* — Firenze, tip. Tofani, 1867. Questo volume comprende, non solo i dati delle elezioni generali del 1865-66 (furono eseguite nel 1866 le elezioni nel Veneto), ma anche quelli delle elezioni avvenute nel 1861, non appena costituito il Regno, e delle elezioni del 1867.

*Elezioni generali politiche degli anni 1870 e 1874* — Roma, tip. Cenniniana, 1876.

*Id. del 1876* — Roma, tip. Cenniniana, 1877.

*Id. 16-23 maggio 1880* — Roma, tip. Cenniniana, 1880.

*Id. 29 ottobre e 5 novembre 1882* — Roma, tip. Elzeviriana, 1883.

*Statistica degli elettori amministrativi e degli elettori politici secondo le liste definitivamente approvate per l'anno 1883* — Roma, tip. della Camera dei deputati, 1885.

*Elezioni generali politiche 23-30 maggio 1886* — Roma, tip. Elzeviriana, 1887.

*Composizione del corpo elettorale amministrativo secondo le liste approvate per l'anno 1887 e Numero dei votanti nelle elezioni comunali avvenute nello stesso anno* — Roma, tip. Eredi Botta, 1888.

*Risultati delle elezioni generali politiche del 1890, confrontati con quelli delle elezioni generali del 1886 e delle elezioni suppletive avvenute nel corso della Legislatura* — Roma, tip. Eredi Botta, 1890.

*Prospetto degli elettori politici e degli elettori amministrativi iscritti nelle liste del 1889 in ciascun comune e Risultati delle elezioni generali politiche 23-30 novembre 1890 e delle elezioni generali amministrative del 1889* — Roma, tip. Nazionale, 1891.

*Statistica delle elezioni generali politiche 6 e 13 novembre 1892* — Roma, tip. Nazionale di G. Bertero, 1892.

*Id. 26 maggio e 2 giugno 1895* — Roma, tip. Nazionale di G. Bertero, 1895.

*Composizione del corpo elettorale politico ed amministrativo e Statistica delle elezioni generali amministrative nell'anno 1895* — Roma, stabilimento tipografico dell'Opinione, 1897.

*Statistica delle elezioni generali politiche 21 e 28 marzo 1897* — Roma, tip. Nazionale di G. Bertero, 1897.

*Prospetto degli elettori politici e degli elettori amministrativi iscritti nelle liste definitivamente approvate per l'anno 1898 (nella Gazzetta Ufficiale del 24 giugno 1899).*

*Statistica delle elezioni generali politiche 3 e 10 giugno 1900* — Roma, tip. Nazionale di G. Bertero, 1900.

*Id. 6 e 13 novembre 1904* — Roma, tip. Nazionale di G. Bertero e C., 1904.

*Prospetto degli elettori amministrativi iscritti nelle liste definitivamente approvate per l'anno 1905 e dei votanti nelle ultime elezioni comunali (nel Bollettino Ufficiale del Ministero di agricoltura, industria e commercio, numero del 25 luglio 1907).*

*Statistica delle elezioni generali politiche alla XXIII legislatura (7 e 14 marzo 1909)* — Roma, tip. Nazionale di G. Bertero e C., 1909.

*Prospetto degli elettori politici e degli elettori amministrativi iscritti nelle liste definitivamente approvate per l'anno 1911 (ne furono pubblicati soltanto i risultati sommari nell'Annuario statistico italiano — Vol. I, 1911 e vol. II, 1912 — Roma, tip. Nazionale di G. Bertero e C., 1912 e 1913).*

*Numero dei cittadini proposti dalle Commissioni elettorali comunali per l'iscrizione nelle liste dell'anno 1913, secondo le norme della legge elettorale politica, testo unico 30 giugno 1912, n. 666: e Indice dell'aumento approssimativo di elettori portato dalle nuove disposizioni di legge (ne furono pubblicati soltanto i risultati sommari, con un diagramma, nell'Annuario statistico italiano — Vol. II, 1912 — Roma, tip. Nazionale di G. Bertero e C., 1913).*

*Statistica delle elezioni generali politiche alla XXIV Legislatura (26 ottobre e 2 novembre 1913)* — Roma, tip. Nazionale di G. Bertero e C., 1914.

*Statistica delle elezioni generali politiche per la XXV Legislatura (16 novembre 1919)* — Roma, Stabilimento poligrafico per l'Amministrazione della Guerra, 1920.

*Statistica delle elezioni generali politiche per la XXVI Legislatura (15 maggio 1921)* — In appendice: *Statistica delle elezioni generali amministrative del 1920* — Roma, « Grafia », 1924.

# INDICE

	<i>Pagina</i>
LETTERA DI PRESENTAZIONE A S. E. L'ON. ING. CESARE NAVA, MINISTRO PER L'ECONOMIA NAZIONALE . . . . .	VII

## INTRODUZIONE

CAPITOLO I.	Legislazione elettorale . . . . .	XI
	Le Legislature e la loro durata . . . . .	XIII
	Circoscrizione elettorale politica . . . . .	XV
	Numero delle Sezioni elettorali . . . . .	XIX
	Numero degli elettori politici iscritti nelle liste elettorali. . . . .	XIX
	Elettori emigrati e militari. . . . .	XXI
	Liste dei candidati. . . . .	XXI
	I contrassegni delle liste . . . . .	XXIV
CAPITOLO II.	Concorso degli elettori alle urne . . . . .	XXV
	Voti nulli e contestati ma non assegnati . . . . .	XXVIII
	Voti di lista validamente espressi . . . . .	XXVIII
	Voti di preferenza . . . . .	XXIX
	Esito delle votazioni rispetto alle liste . . . . .	XXIX
	Esito delle votazioni rispetto ai candidati . . . . .	XXXIV
	Professione degli eletti . . . . .	XXXVI
CAPITOLO III.	I partiti politici . . . . .	XXXVII
	Gli eletti distinti secondo i partiti politici . . . . .	XL

## LISTE DEI CANDIDATI E RISULTATI DELLE VOTAZIONI

Liste dei candidati. . . . .	3
Risultati delle elezioni generali politiche del 6 aprile 1924 . . . . .	15
Elenco dei 65 candidati che nelle elezioni generali del 1924 si presentarono in due Circoscrizioni . . . . .	83
Circoscrizioni elettorali coll'indicazione dei deputati proclamati nelle elezioni generali politiche del 1924 . . . . .	85
Risultati numerici principali delle elezioni generali politiche avvenute il 6 aprile 1924 . . . . .	96
Indice alfabetico dei candidati alla XXVII Legislatura. . . . .	101

324.945021/H

<b>ISTAT - Biblioteca</b>
Inventario S.B.N. R.5819.....
Data .....1999.....

A SUA ECCELLENZA L'ON. ING. CESARE NAVA,  
MINISTRO PER L'ECONOMIA NAZIONALE.

ECCELLENZA,

*A distanza di poco più di sei mesi dalla data delle ultime elezioni politiche vede la luce il volume che dà ampio conto dei risultati di quelle elezioni.*

*Il non lungo periodo trascorso, che avrebbe potuto essere ancora più breve, se necessità di rigorosi accertamenti non avessero obbligato a ritardarne oltre il previsto la pubblicazione, è un segno tangibile della ripresa dell'attività dell'Ufficio che ho l'onore di dirigere, resa possibile dagli aiuti che il Governo ha concesso al servizio statistico, riconoscendolo come uno degli strumenti più efficaci della sua azione.*

*In questo volume, che segue, per quanto possibile, le tracce dei precedenti, sono esposti e illustrati, anche col confronto delle analoghe situazioni di elezioni precedenti, i punti capitali della nuova legge elettorale e della procedura da essa tracciata, che va dalla formazione delle liste elettorali e dalla designazione delle candidature alla proclamazione dei risultati delle votazioni.*


*Credo superfluo richiamare qui quei punti e commentare questi risultati. Nei singoli capitoli dell'Introduzione, la quale è dettata con quella obiettività statistica che non consente apprezzamenti personali, il lettore troverà facilmente tutti gli elementi che occorrono per rendersi esatto conto della lotta che le varie Parti politiche sostennero nelle elezioni del 6 aprile u. s. e che si chiuse con la vittoria del partito fascista.*

*Mi permetta V. E. che nel presentarLe questo volume io Le segnali l'intelligente collaborazione datami dall'Ispettore superiore comm. E. Antonucci, egregiamente coadiuvato dal Segretario cav. dott. E. Baroni, sia per la raccolta del materiale, sia per la elaborazione di esso.*

*Accolga l'E. V. i sensi della mia più devota osservanza.*

Ottobre 1924.

Il Direttore Generale  
ALESSANDRO ASCHEFERI.



## **INTRODUZIONE**





## CAPITOLO I.

**Legislazione elettorale.** — Con legge del 18 novembre 1923, n. 2444, fu radicalmente modificato il sistema elettorale vigente in Italia.

Le nuove disposizioni e quelle rimaste in vigore della legge del 1919 furono raccolte in un Testo Unico, approvato con R. decreto del 13 dicembre 1923, n. 2694.

La nuova legge ha sostituito al sistema dello scrutinio di lista per singoli Collegi con rappresentanza proporzionale, un sistema misto per il quale l'assegnazione dei posti è diversamente regolata secondochè si tratti della maggioranza, cioè della lista prevalente per aver avuto il maggior numero di voti, o delle minoranze, cioè delle altre liste.

Per la prima, si è adottato il sistema maggioritario, semprechè essa abbia ottenuto almeno il 25 % dei voti validi dati in complesso a tutte le liste, e come premio di maggioranza le vengono assegnati i  $\frac{2}{3}$  dei posti, mentre i rimanenti posti vengono ripartiti fra le liste di minoranza, col sistema della rappresentanza proporzionale, sostituendosi però al metodo di D'Hondt, adottato dalla legge del 1919, il metodo del quoziente (Hare). Se nessuna delle liste presentate ottiene il 25 % dei voti validi, tutti i posti vengono ripartiti fra le diverse liste, proporzionalmente, con l'anzidetto metodo del quoziente. Il numero dei seggi essendo stato mantenuto nella cifra di 535, alla lista di maggioranza competono 356 seggi e quelle di minoranza si ripartiscono i 179 rimanenti.

Accolti questi principi, due innovazioni si sono rese indispensabili: adottare, cioè, lo scrutinio nazionale, invece di quello per singoli Collegi; e introdurre, per la votazione, la scheda di Stato.

Tutto il Regno, pertanto, forma un unico Collegio nazionale che elegge, come prima, 535 Deputati, e per determinare quale sia la lista di maggioranza e cioè la corrente politica prevalente nel Paese, si sommano i voti riportati da ogni lista in tutto il Regno.

Questa è la sola funzione del Collegio nazionale, perchè, per quanto riguarda la presentazione dei candidati, le liste, la votazione e l'assegnazione dei posti alle minoranze, il Collegio nazionale è ripartito in 16 Circoscrizioni (a) per ciascuna delle quali, in base alla popolazione rispettiva, la legge determina, come si è detto, il numero dei seggi da assegnare alla maggioranza e alle minoranze nel rapporto di  $\frac{2}{3}$  e  $\frac{1}{3}$ .

Per la ripartizione dei seggi riservati alle minoranze, invece del computo nazionale, si fa un computo circoscrizionale; si sommano, cioè, i voti ottenuti da tutte le minoranze in ogni Circoscrizione e questa somma, divisa pel numero dei posti assegnati alla minoranza nella Circoscrizione stessa, fornisce il quoziente di minoranza. Si divide poi per tale quoziente il numero dei voti

---

(a) Per la prima applicazione della legge e cioè per le elezioni del 1924, le Circoscrizioni furono 15 come vedremo nelle pagine seguenti.

ottenuti da ogni lista e il risultato di ogni divisione dà il numero dei posti spettanti a ciascuna lista. I posti eventualmente non assegnati, per effetto dei resti di queste ultime divisioni, vengono attribuiti alle liste per le quali si ottennero resti maggiori e, a parità di resti, alle liste che ottennero più alte votazioni assolute.

Stabilito così il numero dei posti spettanti a ciascuna lista, vengono proclamati eletti i candidati che hanno ottenuto le più alte votazioni, sommando i voti di lista con quelli di preferenza, eventualmente assegnati. Non risultando voti di preferenza, la scelta si fa secondo l'ordine di iscrizione nella lista.

Le funzioni che la legge del 1919 delegava alle Prefetture per l'accettazione delle liste dei candidati e ai Tribunali pel computo dei voti e per la proclamazione degli eletti, sono ora deferite alla Corte d'Appello di ciascuna Circostrizione; la Corte d'Appello di Roma funziona anche come Ufficio centrale nazionale. Pertanto, la Corte d'Appello della Circostrizione riceve e fa una prima verifica delle liste dei candidati e dei contrassegni o simboli figurati che vi devono essere uniti, e dopo avere assegnato un numero d'ordine ai singoli candidati invia tutti i documenti all'Ufficio centrale nazionale, il quale completa gli accertamenti già fatti dalle Corti circostrizionali per assicurarsi della piena osservanza delle formalità imposte dalla legge.

La nuova legge elettorale ha introdotto una importante innovazione, abolendo la busta di Stato e alla scheda libera sostituendo la scheda di Stato.

Questa è preparata a cura e a spese dello Stato e contiene soltanto i contrassegni delle liste di candidati ammesse a votazione nella Circostrizione, col relativo numero progressivo attribuito dall'Ufficio centrale nazionale.

L'elettore esprime il suo voto di lista facendo un segno con matita nera sul simbolo della lista da lui prescelta. Egli ha facoltà di esprimere il suo voto di preferenza per tre candidati iscritti nella lista da esso votata se i deputati assegnati alla Circostrizione sono più di 20 e per non più di due per le altre Circostrizioni (art. 69 T. U.).

Le liste dei candidati di ciascuna Circostrizione non possono comprendere più di due terzi del numero dei deputati da eleggere nella Circostrizione stessa e nessuna lista può contenere meno di tre nomi di candidati.

Per dare alla elezione il carattere di manifestazione nazionale, una lista avente un determinato contrassegno non può essere ammessa a votazione, e quindi a scrutinio, se non è presentata almeno in due Circostrizioni, pur essendo diversi i candidati nelle varie Circostrizioni; perciò i presentatori di ogni lista devono dichiarare con quali altre liste delle rimanenti Circostrizioni intendono di unificare la propria.

La nuova legge elettorale introduce alcune altre innovazioni, fra le quali sono da ricordare le seguenti: il limite minimo di età per poter essere eletto deputato è ridotto da 30 a 25 anni; sono abolite le ineleggibilità e incompatibilità amministrative (sindaci, deputati provinciali, ecc.); è abolita, in massima, la ineleggibilità dei pubblici funzionari, sicchè ora i funzionari dello Stato sono eleggibili, salvo alcune specifiche eccezioni (Prefetti, vice prefetti, funzionari ed agenti di P. S., rappresentanti del P. M., addetti ai Gabinetti ministeriali).

Si deve infine rilevare che, con l'istituzione del Collegio unico nazionale, cade naturalmente la possibilità di elezioni parziali.

Alle eventuali vacanze che si verificano o all'atto della costituzione della Camera dei deputati, o subito dopo per opzione, o ineleggibilità, o morte si provvede coll'attribuire il posto vacante al candidato che nella lista circoscrizionale segue immediatamente, nell'ordine accertato dall'Ufficio centrale nazionale, colui che ha determinato la vacanza.

La legge contiene speciali disposizioni per i territori annessi, sia nei riguardi del riconoscimento della cittadinanza italiana, sia per la dichiarazione della dimora abituale per la iscrizione nelle liste, sia per il possesso di titoli di studio, sia nei riguardi delle cause che importano la perdita della qualità di elettore o di eleggibile.

**Le legislature e la loro durata.** — Le elezioni generali politiche per la XXVII Legislatura furono indette col R. decreto 25 gennaio 1924, n. 20 ed il Collegio unico nazionale fu convocato pel giorno 6 aprile successivo.

Il numero dei deputati che nelle elezioni del 1924 si dovevano eleggere in ogni Circostrizione elettorale era stabilito dall'allegato *A-bis*, del R. decreto 13 dicembre 1923, n. 2694, che approva il Testo Unico della nuova legge elettorale politica.

La data della inaugurazione della XXVII Legislatura venne fissata per il giorno 24 maggio 1924.

Il prospetto seguente mostra le date delle singole elezioni generali politiche dalla proclamazione del Regno in poi, il rispettivo metodo di scrutinio, le variazioni nel numero dei Collegi elettorali, e la durata di ciascuna Legislatura.

**Notizie sulle date e sulla durata delle Legislature, dalla proclamazione del Regno in poi.**

Legislature	DATE in cui avvennero le Elezioni generali	Numero dei Collegi	DURATA DELLA LEGISLATURA		
			Data		Tempo in anni, mesi e giorni
			della inaugurazione	della chiusura	

**SCRUTINIO UNINOMINALE A SUFFRAGIO RISTRETTO.**

I	1848 — 27 aprile (a)	222 (h)	1848 — 8 maggio	1848 — 30 dicembre	0	7	23
II	1849 — 22 gennaio (b)	»	1849 — 1 febbraio	1849 — 30 marzo	0	1	30
III	» — 15 e 22 luglio (c)	204 (i)	» — 30 luglio	» — 20 novembre	0	3	22
IV	» — 9-10-11 dic. (d)	»	» — 20 dicembre	1853 — 20 novembre	3	11	1
V	1853 — 8 e 11 dic. (e)	»	1853 — 19 dicembre	1857 — 25 ottobre	3	10	7
VI	1857 — 15 e 13 nov. (f)	»	1857 — 14 dicembre	1860 — 21 gennaio	2	1	8
VII	1860 — 25 e 29 marzo	387 (k)	1860 — 2 aprile	» — 17 dicembre	0	8	16
VIII	1861 — 27 genn. e 3 feb.	443 (l)	1861 — 18 febbraio	1865 — 7 settembre	4	6	21
IX	1865 — 22 e 29 ott. (g)	493 (m)	1865 — 18 novembre	1867 — 13 febbraio	1	2	27
X	1867 — 10 e 17 marzo	»	1867 — 22 marzo	1870 — 2 novembre	3	7	12
XI	1870 — 20 e 27 novembre	508 (n)	1870 — 5 dicembre	1874 — 20 settembre	3	9	16
XII	1874 — 8 e 15 novembre	»	1874 — 23 novembre	1876 — 3 ottobre	1	10	11
XIII	1876 — 5 e 12 novembre	»	1876 — 20 novembre	1880 — 2 maggio	3	5	18
XIV	1880 — 16 e 23 maggio	»	1880 — 26 maggio	1882 — 2 ottobre	2	4	7

**SCRUTINIO DI LISTA A SUFFRAGIO ALLARGATO.**

XV	1882 — 29 ott. e 5 nov.	135	1882 — 22 novembre	1886 — 27 aprile	3	5	6
XVI	1886 — 23 e 30 maggio	»	1886 — 10 giugno	1890 — 22 ottobre	4	4	13
XVII	1890 — 23 e 30 novembre	»	1890 — 10 dicembre	1892 — 10 ottobre	1	0	1

**SCRUTINIO UNINOMINALE A SUFFRAGIO ALLARGATO SECONDO LA LEGGE DEL 1882.**

XVIII	1892 — 6 e 13 novembre	508	1892 — 23 novembre	1895 — 8 maggio	2	5	16
XIX	1895 — 26 magg. e 2 giug.	»	1895 — 10 giugno	1897 — 3 marzo	1	8	22
XX	1897 — 21 e 28 marzo	»	1897 — 5 aprile	1900 — 18 maggio	3	1	14
XXI	1900 — 3 e 10 giugno	»	1900 — 16 giugno	1904 — 18 ottobre	4	4	3
XXII	1904 — 6 e 13 novembre	»	1904 — 30 novembre	1909 — 8 febbraio	4	2	10
XXIII	1909 — 7 e 14 marzo	»	1909 — 24 marzo	1913 — 29 settembre	4	6	6

**SCRUTINIO UNINOMINALE A SUFFRAGIO ALLARGATO SECONDO LA LEGGE DEL 1912.**

XXIV	1913 — 26 ott. e 2 nov.	508	1913 — 27 novembre	1919 — 29 sett. (q)	5	10	2
------	-------------------------	-----	--------------------	---------------------	---	----	---

**SCRUTINIO DI LISTA CON RAPPRESENTANZA PROPORZIONALE SECONDO LA LEGGE DEL 1918.**

XXV	1919 — 16 novembre	54	1919 — 1° dicembre	1921 — 7 aprile	1	4	7
XXVI	1921 — 15 maggio	40 (o)	1921 — 11 giugno	1924 — 25 gennaio	2	7	9

**SCRUTINIO DI LISTA SECONDO LA LEGGE DEL 1923.**

XXVII	1924 — 6 aprile	1 (p)	1924 — 24 maggio	—	—	—	—
-------	-----------------	-------	------------------	---	---	---	---

- (a) In Sardegna il 17 aprile; nelle provincie di Piacenza e di Parma il 20 giugno e il 20 luglio.  
 (b) In Sardegna il 15 gennaio.  
 (c) In Sardegna il 22 e il 23 luglio.  
 (d) In Sardegna il 13 e il 14 dicembre.  
 (e) In Sardegna l'8 e il 9 dicembre.  
 (f) In Sardegna il 15 e il 19 novembre.  
 (g) Completate da quelle fatte nei giorni 25 novembre e 2 dicembre 1866 nel Veneto e nei distretti mantovani.  
 (h) Cioè i collegi compresi in Piemonte, Liguria, Nizza, Savoia, Sardegna e nelle provincie di Parma e Piacenza.  
 (i) Diminuiscono i 18 collegi delle provincie di Parma e Piacenza, rioccupate dagli austriaci.  
 (k) Aumentano i 183 collegi della Lombardia, Emilia e Toscana.  
 (l) Aumentano gli 86 collegi delle provincie Napoletane e Siciliane, delle Marche e dell'Umbria. Diminuiscono in pari tempo i 30 compresi in Nizza e Savoia, cedute alla Francia.  
 (m) Aumentano i 50 collegi delle provincie Venete e dei distretti mantovani.  
 (n) Aumentano i 15 collegi della provincia di Roma.  
 (o) Di cui 6 nelle Provincie annesse dopo la guerra.  
 (p) Con 15 circoscrizioni elettorali in luogo delle 16 fissate dalla legge del 1923.  
 (q) A causa della guerra, il termine stabilito dall'art. 42 dello Statuto del Regno, venne per la XXIV Legislatura prorogato con legge n. 634, del 10 maggio 1918.

La Legislatura che ebbe più lunga vita fu la XXIV, la quale durò 5 anni, 10 mesi e 2 giorni. Essendosi essa svolta in gran parte durante un periodo eccezionale della vita del Paese, cioè durante la guerra europea, fu giocoforza, allo scadere del termine fissato dallo Statuto, disporre la proroga per un anno (Legge 10 maggio 1918, n. 634).

La Legislatura che, esclusa la XXIV, ebbe maggior durata fu l'VIII, (4 anni, 6 mesi e 21 giorni) e per contro la più breve fu la II (58 giorni).

La durata media delle ventisei Legislature è stata di 2 anni, 9 mesi ed 1 giorno; escludendo dal computo la XXIV, la quale, per le ragioni sopraindicate, ebbe una durata superiore a quella statutaria, la durata media risulta di anni 2, mesi 7 e giorni 16.

Il tempo decorso fra la chiusura di una Legislatura e l'inaugurazione della successiva varia da un massimo di 121 giorni, fra la II e la III Legislatura, e un minimo di 23 giorni fra la XIII e la XIV. Fino alla XXVI Legislatura, l'intervallo medio fu di giorni 48; fra questa e la XXVII fu di 119 giorni. Tale intervallo in avvenire si accosterà quasi sempre alla durata massima, perchè la nuova legge dispone che dal giorno della pubblicazione del decreto di convocazione del Collegio nazionale al giorno stabilito per la votazione debbano trascorrere almeno 70 giorni; occorreranno poi una ventina di giorni per il computo dei risultati e la proclamazione degli eletti, di modo che l'intervallo dovrà necessariamente essere molto prossimo al limite di quattro mesi fissato dall'art. 9 dello Statuto del Regno.

**Circoscrizione elettorale politica.** — Colla legge del 1923, ai 40 Collegi elettorali preesistenti è stato sostituito, come abbiamo già detto, un Collegio unico nazionale; ma, per tener conto delle esigenze locali e delle diverse condizioni delle singole regioni, il Collegio unico è stato suddiviso in 16 Circoscrizioni elettorali, a base regionale.

Per la prima applicazione della legge, e cioè per le elezioni del 1924, tali Circoscrizioni sono state ridotte a quindici, perchè fu temporaneamente soppressa quella del Sannio, aggregandosi la provincia di Campobasso alla Circoscrizione degli Abruzzi e le provincie di Avellino e Benevento alla Circoscrizione della Campania. (All. A-bis - Testo Unico).

Diamo qui appresso la tabella delle Circoscrizioni per le ultime elezioni, con l'indicazione del capoluogo delle provincie comprese in ciascuna Circoscrizione e del numero dei deputati spettanti a ciascuna.

**Circoscrizioni elettorali adottate per le elezioni generali politiche del 6 aprile 1924, con indicazione del Capoluogo di ogni Circoscrizione, e delle provincie comprese in ognuna, della rispettiva popolazione legale e del numero dei deputati assegnati a ciascuna Circoscrizione.**

Circoscrizioni elettorali	Capoluogo della Circoscrizione (Sede della Corte d'Appello circoscrizionale)	Provincie comprese in ogni Circoscrizione	Popolazione legale censita al 1° dicembre 1921 (Risultati provvisori)	Numero dei deputati assegnati		
				alla lista prevalente	alle liste di minoranza	in complesso
Piemonte . . . . .	Torino	Torino, Alessandria, Cuneo, Novara . . . . .	3 535 363	31	16	47
Liguria . . . . .	Genova	Genova, Porto Maurizio . . . . .	1 329 745 (a)	12	6	18
Lombardia . . . . .	Milano	Milano, Pavia, Bergamo, Brescia, Como, Cremona, Mantova, Sondrio . . . . .	5 217 110 (b)	47	23	70
Veneto . . . . .	Venezia	Venezia, Treviso, Belluno, Rovigo, Padova, Verona, Vicenza, Trento . . . . .	3 965 464	35	18	53
Venezia Giulia . . . . .	Trieste	Trieste, Udine, Pola, Zara . . . . .	1 715 117	15	8	23
Emilia . . . . .	Bologna	Bologna, Ferrara, Ravenna, Forlì, Parma, Modena, Piacenza, Reggio nell'Emilia . . . . .	3 083 814 (c)	27	14	41
Toscana . . . . .	Firenze	Firenze, Arezzo, Grosseto, Livorno, Lucca, Massa e Carrara, Pisa, Siena . . . . .	2 822 745	25	13	38
Marche . . . . .	Ancona	Ancona, Pesaro e Urbino, Macerata, Ascoli Piceno . . . . .	1 202 559	11	5	16
Lazio e Umbria . . . . .	Roma	Roma, Perugia . . . . .	2 246 214	20	10	30
Abruzzi e Molise . . . . .	Aquila	Aquila, Chieti, Teramo, Campobasso . . . . .	1 579 481	14	7	21
Campania . . . . .	Napoli	Napoli, Avellino, Benevento, Caserta, Salerno . . . . .	3 715 294	33	16	49
Puglie . . . . .	Bari	Bari, Foggia, Lecce . . . . .	2 399 004	21	11	32
Calabrie e Basilicata . . . . .	Catanzaro	Catanzaro, Cosenza, Reggio di Calabria, Potenza . . . . .	2 116 974	19	9	28
Sicilia . . . . .	Palermo	Palermo, Caltanissetta, Catania, Girgenti, Messina, Siracusa, Trapani . . . . .	4 303 788	38	19	57
Sardegna . . . . .	Cagliari	Cagliari, Sassari . . . . .	890 334	8	4	12
TOTALI . . . . .			40 123 006	356	179	535

(a) Compresi i Comuni di Gorreto, Rondanina, Fontanigorda, Rovegno e Fascia distaccati dalla provincia di Pavia con regio decreto 8 luglio 1923, n. 1726 ed aggregati alla Provincia di Genova.

(b) Esclusi i Comuni distaccati dalla provincia di Pavia indicati nella nota precedente.

(c) Compreso il Circondario di Rocca San Casciano passato a far parte della provincia di Forlì, in forza del regio decreto 4 marzo 1923, n. 544, e compresi i Comuni di Ottone, Cerignale, Zerba, Corte Brugnattella, Bobbio, Romagnese, Zavattarello, Trebecco, Ruino e Caminata distaccati dalla Provincia di Pavia e aggregati a quella di Piacenza in forza del regio decreto 8 luglio 1923, n. 1726.

È stato mantenuto, con la nuova legislazione, il numero di 535 Deputati che era fissato nella precedente, ma essi sono stati ripartiti fra le diverse provincie in proporzione della popolazione legale di ciascuna, rilevata col censimento del 1° dicembre 1921.

Poichè alla data della promulgazione della nuova legge elettorale non si conoscevano ancora i risultati definitivi di tale censimento, la legge stessa, come si è visto nel prospetto precedente, prese per base, per il riparto, le cifre provvisorie di quel censimento, le quali cifre non differiscono molto da quelle definitive (a).

Il riparto fu eseguito dividendo la cifra della popolazione legale di ogni Circoscrizione per il rapporto  $\frac{40\ 123\ 006}{535} = 74\ 996$ .

Poichè alcune divisioni davano dei resti, la somma dei quozienti interi risultò inferiore al numero complessivo dei posti da distribuire; perciò i posti non attribuiti vennero assegnati a quelle Circoscrizioni per le quali la divisione aveva dato i resti maggiori.

Coll'aver nuovamente calcolati i gruppi di popolazione pel reparto del numero dei Deputati si è eliminato un inconveniente che già era stato più volte rilevato nelle precedenti statistiche elettorali. Finora, infatti, il reparto aveva per base le cifre della popolazione legale rilevata col censimento del 1881, nonostante che per legge fosse stabilito che il reparto del numero dei Deputati per provincie dovesse essere riveduto nella prima sessione successiva a ogni censimento decennale. Poichè nel quarantennio decorso dal 1881 al censimento del 1921 le condizioni demografiche delle singole provincie si erano radicalmente modificate, quel reparto non corrispondeva più allo stato presente della popolazione. Così, per le elezioni del 1921, mentre nel Collegio di Roma si aveva un deputato per ogni 87104 abitanti, nel Collegio di Potenza ogni Deputato rappresentava 48591 abitanti.

Rettificato, come si è detto sopra, il numero dei Deputati spettanti a ogni Circoscrizione, fu eseguito con lo stesso sistema il riparto dei seggi tra la lista prevalente (2/3) e quelle di minoranza (1/3); quando la cifra da ripartire non era esattamente divisibile per tre, fu aumentata di uno la cifra il cui decimale era superiore a cinque decimi.

Le Circoscrizioni che hanno così ottenuto un maggior numero di Deputati sono quelle della Lombardia (70) e della Sicilia (57); quelle alle quali è stato assegnato un minor numero sono quelle della Sardegna (12) e delle Marche (16).

---

(a) Durante la stampa del presente volume, l'Ufficio del censimento ha compiuto i suoi lavori di accertamento.

La cifra definitiva della popolazione legale censita al 1° dicembre 1921 è di 39 945 426 abitanti. Dividendo tale cifra pel numero dei Deputati (535), si ha un quoziente di 74 660, invece che di 74 996 come si era prima calcolato.

Come è ovvio, questa differenza, del resto poco rilevante, si ripercuote sulle cifre della popolazione delle singole Circoscrizioni elettorali.

Se si fossero potute prendere per base queste cifre definitive invece di quelle provvisorie, le Circoscrizioni dell'Emilia e delle Puglie avrebbero avuto un seggio in meno per ciascuna e ne avrebbero avuto uno in più per ognuna quelle della Toscana e del Lazio-Umbria.

Poichè la legge del 22 gennaio 1882, n. 593, serie 3<sup>a</sup>, prescrive che nella prima Sessione parlamentare successiva alla pubblicazione di ogni censimento decennale si faccia la revisione del reparto dei Deputati per Provincia (art. 52), sarà agevole di apportare le necessarie variazioni alla nuova legge elettorale.

Giova stabilire un confronto fra le Circoscrizioni del 1921 e quelle del 1924 raggruppando i Collegi elettorali esistenti nel 1921 secondo l'estensione territoriale delle nuove Circoscrizioni, per potere meglio apprezzare i confronti che verranno fatti in seguito fra i risultati delle due ultime Elezioni.

COLLEGI ELETTORALI DEL 1921	CIRCOSCRIZIONI ELETTORALI DEL 1924
Alessandria . . . . .	PIEMONTE.
Cuneo . . . . .	
Novara . . . . .	
Torino . . . . .	
Genova (Porto Maurizio) . . . . .	LIGURIA.
Brescia (Bergamo) . . . . .	LOMBARDIA.
Como (Sondrio) . . . . .	
Mantova (Cremona) . . . . .	
Milano (Pavia) . . . . .	
Bolzano . . . . .	VENETO.
Padova (Rovigo) . . . . .	
Trento . . . . .	
Udine (Belluno) (a) . . . . .	
Venezia (Treviso) . . . . .	
Verona (Vicenza) . . . . .	VENEZIA GIULIA (a).
Trieste . . . . .	
Gorizia . . . . .	
Parenzo . . . . .	
Zara . . . . .	EMILIA.
Bologna (Ferrara - Ravenna - Forlì) . . . . .	
Parma (Modena - Piacenza - Reggio nell'Emilia) . . . . .	TOSCANA.
Fironze . . . . .	
Pisa (Livorno - Lucca - Massa e Carrara) . . . . .	
Siena (Arezzo - Grosseto) . . . . .	MARCHE.
Ancona (Pesaro e Urbino - Macerata - Ascoli Piceno) . . . . .	
Perugia . . . . .	LAZIO E UMBRIA.
Roma . . . . .	
Aquila degli Abruzzi (Chieti - Teramo) (b) . . . . .	ABRUZZI E MOLISE (b).
Benevento (Avellino - Campobasso) (b) . . . . .	CAMPANIA (b).
Caserta . . . . .	
Napoli . . . . .	
Salerno . . . . .	PUGLIE.
Bari delle Puglie (Foggia) . . . . .	
Lecce . . . . .	CALABRIE E BASILICATA.
Catanzaro (Cosenza - Reggio di Calabria) . . . . .	
Potenza . . . . .	SICILIA.
Catania (Messina - Siracusa) . . . . .	
Girgenti (Caltanissetta - Trapani) . . . . .	
Palermo . . . . .	
Cagliari (Sassari) . . . . .	Sardegna.

(a) La provincia di Udine è stata distaccata dall'antico Collegio - Udine (Belluno) - ed è stata compresa nella Circoscrizione elettorale della Venezia Giulia.

(b) La provincia di Campobasso è stata distaccata dall'antico Collegio - (Benevento Avellino e Campobasso) - ed è stata compresa nella Circoscrizione elettorale degli Abruzzi e Molise.



**Numero delle Sezioni elettorali.** — Il numero delle Sezioni elettorali da 20907, quante erano nel 1921, è salito a 21447 nel 1924. Esse si ripartiscono fra le varie Circostrizioni nel modo seguente:

CIRCOSTRIZIONI ELETTORALI	Numero delle Sezioni elettorali	CIRCOSTRIZIONI ELETTORALI	Numero delle Sezioni elettorali
Piemonte . . . . .	2 368	Lazio e Umbria . . . . .	1 142
Liguria . . . . .	831	Abruzzi e Molise . . . . .	884
Lombardia . . . . .	3 069	Campania . . . . .	1 732
Veneto . . . . .	2 227	Puglie . . . . .	974
Venezia Giulia . . . . .	862	Calabrie e Basilicata . . . . .	1 082
Emilia . . . . .	1 628	Sicilia . . . . .	1 890
Toscana . . . . .	1 587	Sardegna . . . . .	519
Marche . . . . .	652		
		REGNO...	21 447

**Numero degli elettori politici iscritti nelle liste elettorali.** — Le liste elettorali di ciascun anno diventano definitive al 31 maggio; perciò, per le ultime elezioni, avvenute il 6 aprile 1924, furono adoperate le liste approvate per l'anno 1923.

Il numero degli elettori politici iscritti in queste liste era di 12 069 336. Poichè nelle liste per il 1920, in vigore per le precedenti elezioni, gl'iscritti erano 11 821 168 si è avuto un aumento di 248 168 elettori, dovuto all'incremento naturale della popolazione.

Nella tabella seguente è indicato per ogni Circostrizione il numero degli elettori iscritti nelle liste approvate per gli anni 1920 e 1923.

Per rendere comparabili i dati, si sono, per ciascuno degli anni suddetti, raggruppate le cifre delle singole provincie secondo le Circostrizioni elettorali adottate per il 1924.

E' da avvertire che, per calcolare la percentuale degli elettori in rapporto al numero degli abitanti, si è presa per base la cifra definitivamente accertata della popolazione legale censita al 1° dicembre 1921.

Si è creduto opportuno di adottare quest'ultima cifra anche per le liste del 1920 perchè il calcolo fatto coi dati del censimento del 10 giugno 1911 avrebbe prodotto un errore rilevante, essendosi dopo quella data molto variata la popolazione, non solo per il suo movimento naturale, ma per effetto della guerra e certamente in misura molto maggiore della variazione da essa subita dal 1920 al 1921.

**Numero degli elettori iscritti nelle liste del 1920 e del 1923.**

CIRCOSCRIZIONI ELETTORALI	Numero degli elettori iscritti nelle liste per gli anni			
	1920		1923	
	Numero assoluto	Per 100 abitanti senza distinzione di sesso e di età (a)	Numero assoluto	Per 100 abitanti senza distinzione di sesso e di età (c)
Piemonte . . . . .	1 169 055	33.1	1 197 561	33.9
Liguria . . . . .	423 169	31.9	429 601	32.3
Lombardia . . . . .	1 510 987	29.0	1 542 651	29.6
Veneto . . . . .	1 081 066	27.2	1 109 602	27.9
Venezia Giulia . . . . .	436 181	25.4	469 272	27.3
Emilia . . . . .	879 440	29.3	921 996	30.7
Toscana . . . . .	915 397	31.8	904 824	31.4
Marche . . . . .	359 995	30.0	378 613	31.5
Lazio e Umbria . . . . .	648 591	28.6	669 469	29.5
Abruzzi e Molise . . . . .	518 273	32.9	519 603	32.9
Campania . . . . .	1 070 616	29.0	1 102 598	29.9
Puglie . . . . .	674 956	28.8	662 011	28.3
Calabria e Basilicata . . . . .	634 336	29.9	645 430	30.5
Sicilia . . . . .	1 253 553	29.7	1 270 334	30.1
Sardegna . . . . .	245 553	27.7	245 771	27.8
REGNO . . . . .	11 821 168	29.6	12 069 336	30.2

Dal prospetto che segue si rileva come il numero degli elettori sia venuto aumentando dal 1870 in poi:

**Numero degli elettori politici.**

ANNI a cui si riferiscono le liste elettorali	NUMERO DEGLI ELETTORI POLITICI		MODALITÀ del suffragio
	in complesso	per 100 abitanti senza distinzione di sesso e di età (b)	
1870 . . . . .	530 018	1.98	Suffragio ristretto, secondo la legge del 1860.
1874 . . . . .	571 939	2.10	
1876 . . . . .	605 007	2.20	
1879 . . . . .	621 896	2.22	
1882 . . . . .	2 112 563	7.39	
1883 . . . . .	2 428 980	8.44	
1885 . . . . .	2 480 897	8.49	
1889 . . . . .	2 756 347	9.18	
1897 . . . . .	2 826 055	9.34	
1892 . . . . .	3 006 345	9.80	
1895 . . . . .	2 159 214	6.89	
1896 . . . . .	2 152 909	6.83	
1898 . . . . .	2 273 087	7.12	
1899 . . . . .	2 272 509	7.07	
1904 . . . . .	2 560 327	7.72	
1908 . . . . .	2 947 473	8.71	
1911 . . . . .	3 264 289	9.41	
1912 . . . . .	3 329 147	9.50	
1913 . . . . .	8 672 249	24.49	
1919 . . . . .	11 115 441	30.86	
1920 . . . . .	11 821 168	29.59	
1923 . . . . .	12 069 336	30.22	

(a) In base alla popolazione legale censita al 1° dicembre 1921 (risultati definitivi).

(b) Le cifre proporzionali sono state calcolate per l'anno 1870, sulla popolazione di fatto censita al 1° gennaio 1872; per gli anni successivi, fino a tutto il 1919 sulla popolazione di fatto dell'intero Regno (entro i vecchi confini) calcolata rispettivamente alla metà di ciascun anno; quelle infine per gli anni 1920 e 1923 sulla popolazione legale del Regno (comprese le nuove provincie) censita al 1° dicembre 1921.

**Elettori emigrati e militari.** — L'art. 17 del T. U. della legge elettorale prescrive che in un apposito elenco siano segnati i nomi degli elettori che risultano emigrati in via permanente all'estero, e in un altro elenco i nomi di coloro che sono temporaneamente privati del diritto di voto perchè sottufficiali o soldati dell'Esercito, della Marina e dei Corpi organizzati militarmente per servizio dello Stato.

Nella Tavola a pag. 96 diamo per ogni Collegio il numero degli elettori iscritti in ciascuno dei due elenchi sopra indicati.

Ne riproduciamo qui le cifre riassuntive, mettendole a raffronto con quelle del 1920:

**Elettori emigrati e militari.**

ANNI	NUMERO DEGLI ELETTORI POLITICI ISCRITTI				
	in totale	dei quali			
		emigrati in via permanente all'estero		sottufficiali e soldati sotto le armi e individui assimilati	
		in complesso	per 100 iscritti	in complesso	per 100 iscritti
1920 . . . . .	11 821 168	472 776	4.00	343 958	2.91
1923 . . . . .	12 069 336	586 483	4.86	129 884	1.08

La considerevole diminuzione nel numero degli elettori temporaneamente privati del diritto di voto perchè militari è dovuto al fatto che dal 1920 al 1923 è venuto sempre diminuendo il numero dei militari di truppa sotto le armi.

La nuova legge dispone inoltre che il Comandante di zona della Milizia volontaria per la sicurezza nazionale trasmetta al Sindaco di ciascun Comune l'elenco dei militi mobilitati in servizio ed iscritti nelle liste del Comune stesso e che questo elenco valga come aggiunta a quello di coloro che sono temporaneamente privati del diritto di voto.

Per le elezioni del 1924 tale disposizione non ebbe applicazione, perchè, come ebbe a dichiarare il Comando Generale della Milizia anzidetta, nessun milite venne mobilitato in servizio.

**Liste dei candidati.** — Nelle ultime elezioni politiche le liste presentate nel Collegio nazionale furono 23; ma poichè ciascuna di esse fu presentata, come per legge, in più di una Circostrizione elettorale, il numero complessivo delle liste circostrizionali salì a 133.

Fra queste 133 liste non sono comprese 4 liste non ammesse a votazione dall'Ufficio centrale elettorale. Le 4 liste escluse sono le seguenti:

una lista portante il contrassegno « Aquila con ali aperte sormontata dalla stella d'Italia a 5 punte », per non essere stata presentata dal numero di elettori prescritto dall'art. 52 della legge;

una lista col contrassegno « Nave latina », perchè presentata nella sola Circoscrizione della Campania;

due liste presentate nelle Circoscrizioni dell'Emilia e delle Puglie, aventi il contrassegno « Bandiera nazionale con scudo sabauda », per mancanza della dichiarazione di unificazione.

I candidati compresi nelle 133 liste erano 1306, ma questo numero si riduce a 1241, computando una sola volta i 65 candidati che si presentarono, come è consentito dalla legge, in due Circoscrizioni ad un tempo.

Fra questi 1306 candidati non sono compresi 24 che furono eliminati dagli uffici circoscrizionali, dei quali: 17 per mancanza di accettazione della candidatura, 2 per mancanza di autenticazione della firma nell'atto di accettazione, 4 per mancanza del certificato di nascita ed 1 per discordanza fra il nome risultante dalla lista e il nome risultante dal certificato di nascita.

Dal prospetto che segue si rileva il numero delle liste presentate in ciascuna Circoscrizione e il numero dei candidati compresi in ciascuna lista.

Numero e contrassegno delle liste e numero dei candidati per ciascuna Circostrizione nelle elezioni del 1924.

NUMERO E CONTRASSEGNO DELLE LISTE DEI CANDIDATI PRESENTATE NEL COLLEGIO NAZIONALE	Numero delle liste presentate nelle Circostrizioni in complesso	NUMERO DEI CANDIDATI														nel Collegio unico nazionale	
		COMPRESI NELLE SINGOLE LISTE DI CIASCUNA CIRCOSTRIZIONE ELETTORALE															
		Piemonte	Liguria	Lombardia	Veneto	Venezia Giulia	Emilia	Toscana	Marche	Lazio e Umbria	Abruzzi e Molise	Campania	Puglie	Calabrie e Basilicata	Sicilia		Sardegna
LISTA N. 1 .. <i>Monte Etna</i> con le parole « Patria, Lavoro, Libertà »	2	—	—	—	—	—	—	—	—	—	—	—	5	5	—	10	
LISTA N. 2 .. <i>Bandiera nazionale con scudo Sabauda</i>	2	—	—	—	—	—	—	—	—	—	9	—	—	5	—	14	
LISTA N. 3 .. <i>Sole nascente</i> con le parole « Socialismo e Libertà »	15	12	4	13	12	7	8	10	4	9	7	5	6	6	7	118	
LISTA N. 4 .. <i>Aquila romana con fascio littorio</i>	4	—	—	—	—	—	—	6	—	5	5	—	6	—	—	22	
LISTA N. 5 .. <i>Scudo crociato</i> con la parola « Libertas »	15	12	9	15	14	6	10	8	3	9	5	15	5	8	16	138	
LISTA N. 6 .. <i>Orologio</i>	5	—	—	—	—	—	3	—	—	—	3	3	4	3	—	16	
LISTA N. 7 .. <i>Fiaccola e lettere « D. S. »</i>	5	—	—	—	—	—	—	4	—	—	—	11	—	6	80	54	
LISTA N. 8 .. <i>Stella nera a cinque punte</i>	4	—	—	—	—	—	—	—	—	7	12	—	—	6	4	29	
LISTA N. 9 .. <i>Bilancia</i>	2	—	—	—	—	—	—	—	—	—	—	—	—	3	18	21	
LISTA N. 10 .. <i>Vanga entro corona di edera</i>	12	—	6	6	7	8	3	8	4	9	—	7	11	6	7	32	
LISTA N. 11 .. <i>Stella a cinque punte, bianca, raggiata</i>	4	16	—	8	6	3	—	—	—	—	—	—	—	—	—	38	
LISTA N. 12 .. <i>Gnafalio</i>	2	—	—	—	8	6	—	—	—	—	—	—	—	—	—	9	
LISTA N. 13 .. <i>Cavallo</i>	2	—	—	—	—	—	—	—	—	—	—	6	—	—	18	24	
LISTA N. 14 .. <i>Aquila sormontata da una stella a cinque punte raggiata</i>	2	4	—	4	—	—	—	—	—	—	—	—	—	—	—	8	
LISTA N. 15 .. <i>Tre spighe, due grappoli d'uva</i> con le parole « Da noi »	4	22	5	5	—	—	—	—	—	5	—	—	—	—	—	37	
LISTA N. 16 .. <i>Stemma della città di Bari</i>	2	—	—	—	—	—	—	—	—	—	4	4	—	—	—	8	
LISTA N. 17 .. <i>Bandiera sarda con quattro mori</i>	2	—	—	—	—	—	—	—	—	3	—	—	—	—	4	7	
LISTA N. 18 .. <i>Bandiera nazionale con scudo Sabauda</i>	3	9	6	—	—	—	—	—	—	4	—	—	—	—	—	19	
LISTA N. 19 .. <i>Falce e martello entro corona di spighe</i>	18	15	6	22	16	7	13	10	5	10	—	16	10	9	18	157	
LISTA N. 20 .. <i>David fromboltere</i>	2	—	—	—	—	—	—	—	—	3	—	—	—	—	4	7	
LISTA N. 21 .. <i>Fascio littorio</i>	15	31	12	47	35	15	27	25	11	20	14	33	21	19	38	356	
LISTA N. 22 .. <i>Bandiera nazionale con corona reale</i>	3	—	—	—	—	—	—	4	—	—	6	—	—	3	—	13	
LISTA N. 23 .. <i>Falce, martello e libro</i>	18	15	8	19	9	5	9	9	3	12	—	14	4	9	18	129	
	133	186	51	189	102	57	73	84	80	89	47	185	71	83	184	25	1308

Dividendo pel numero dei Deputati da eleggere in ogni Circoscrizione il numero dei candidati presentati nelle Circoscrizioni stesse (comprese le doppie candidature), si hanno questi quozienti, che rappresentano il numero delle candidature per ogni seggio.

PIEMONTE . . . . .	2,9	LAZIO E UMBRIA . . . . .	3,0
LIGURIA . . . . .	2,8	ABRUZZI E MOLISE . . . . .	2,2
LOMBARDIA . . . . .	2,0	CAMPANIA . . . . .	2,8
VENETO . . . . .	1,9	PUGLIE . . . . .	2,2
VENEZIA GIULIA . . . . .	2,5	CALABRIE E BASILICATA . . . . .	3,0
EMILIA . . . . .	1,8	SICILIA . . . . .	3,2
TOSCANA . . . . .	2,2	SARDEGNA . . . . .	2,1
MARCHE . . . . .	1,9	REGNO . . . . .	2,4

A motivo del radicale mutamento introdotto dalla nuova legge elettorale non è possibile istituire un confronto fra i dati suesposti e quelli corrispondenti del 1921.

Tuttavia, ricorderemo che nelle elezioni del 1921 furono presentate 214 liste, comprendenti 2355 candidati e che per ogni seggio da conferire si ebbero quindi candidati 4,4.

Fra i 1241 candidati presentatisi (escluse le duplicazioni) 346 avevano appartenuto alla XXVI Legislatura; altri 43 avevano cessato dal mandato politico con la XXV Legislatura, e 845 con Legislature precedenti o non avevano mai appartenuto al Parlamento.

**I contrassegni delle liste.** — Insieme con la lista viene presentato un modello di contrassegno, che è riprodotto nella scheda di votazione.

Nelle ultime elezioni, nessuno di questi contrassegni venne respinto o modificato.

## CAPITOLO II.

**Concorso degli elettori alle urne.** — Nelle elezioni del 6 aprile 1924 il numero dei votanti fu di 7 614 451 mentre era stato di 6 701 496 nel 1921.

In confronto col numero totale degli elettori, si ha che nel 1924 la proporzione dei votanti fu di 63.1 %, mentre era stata di 56.7 % per le elezioni del 1921.

Per valutare però più esattamente la partecipazione degli elettori alle urne dobbiamo ragguagliare il numero dei votanti, non al numero totale degli elettori, ma al numero di questi che avevano diritto al voto, che si ha togliendo dal primo numero coloro che di questo diritto erano temporaneamente privati (elenco V).

Nemmeno i quozienti così ottenuti rappresentano rigorosamente il valore relativo del concorso degli elettori alle urne, per diverse cause, ma più specialmente perchè le liste degli elettori iscritti sono spesso ingrossate per mancata cancellazione di nomi di persone che dovrebbero esserne radiate e perchè esse comprendono anche gli emigrati, dei quali una parte soltanto avrà potuto partecipare alle elezioni. Così le percentuali calcolate risultano alquanto inferiori al vero.

Il coefficiente di *astensione* potrebbe aversi con precisione dal rapporto dei votanti a coloro che erano in possesso del certificato d'iscrizione. Ma se è da ritenere che nelle ultime elezioni sia stato notevole il numero degli elettori, specialmente nelle grandi città (a), che non poterono votare perchè non venne loro recapitato il certificato di iscrizione, nè essi furono diligenti a procurarselo, non conosciamo, nè abbiamo il modo di valutare questo numero e quindi si è dovuto, anche per ragione dei confronti con le statistiche precedenti, mantenere i vecchi rapporti e valersi di essi per calcolare le cifre percentuali della partecipazione degli elettori alle urne.

(a) Diamo per ciascuno dei Comuni più popolosi del Regno, il numero degli elettori aventi diritto al voto ed il numero dei certificati elettorali non consegnati nelle elezioni del 1924.

COMUNI	Numero degli elettori iscritti nelle liste del 1923 e aventi diritto al voto	Numero dei certificati elettorali non consegnati	COMUNI	Numero degli elettori iscritti nelle liste del 1923 e aventi diritto al voto	Numero dei certificati elettorali non consegnati
Napoli . . . . .	179 647	53 777	Trieste . . . . .	56 386	5 625
Milano . . . . .	229 574	23 425	Bologna . . . . .	61 650	6 000
Roma . . . . .	175 642	27 634	Messina . . . . .	33 673	3 000
Torino . . . . .	165 695	29 500	Venezia . . . . .	57 173	9 037
Palermo . . . . .	106 007	20 000	Bari . . . . .	20 869	3 275
Genova . . . . .	79 261	6 608	Livorno . . . . .	30 943	3 533
Catania . . . . .	67 425	34 904	Padova . . . . .	28 959	1 500
Firenze . . . . .	72 051	4 404	Ferrara . . . . .	30 054	4 700

Come si è detto sopra se si ragguaglia il numero dei votanti nel 1924 a quello degli elettori iscritti nelle liste (12 069 336), si ha un rapporto del 63.1 % ; se si ragguaglia invece, al numero degli elettori che al momento delle elezioni avevano diritto al voto (11 939 452), il rapporto sale a 63.8 %.

Per le elezioni del 1921 tali rapporti erano stati rispettivamente del 56.7 % e del 58.4 %.

Notevoli differenze si riscontrano nelle varie Circoscrizioni elettorali per riguardo alla frequenza dei votanti, da un massimo di 81.6 % nella Circo-  
scrizione delle Puglie discendendosi ad un minimo di 54.3 % nella Circo-  
scrizione degli Abruzzi e Molise, come risulta dal seguente prospetto :

**Numero degli elettori che parteciparono alle elezioni del 1924.**

CIRCOSCRIZIONI ELETTORALI	Elettori politici con diritto al voto		
	in totale	che presero parte alle elezioni	
		numero assoluto	per 100 elettori con diritto al voto
Piemonte . . . . .	1 187 653	645 900	54, 4
Liguria . . . . .	423 859	252 702	59, 6
Lombardia . . . . .	1 531 401	1 112 002	72, 6
Veneto . . . . .	1 094 922	716 537	65, 4
Venezia Giulia . . . . .	460 635	287 949	62, 5
Emilia . . . . .	912 638	682 024	74, 7
Toscana . . . . .	894 961	651 322	72, 8
Marche . . . . .	368 645	217 029	58, 9
Lazio e Umbria . . . . .	661 192	404 339	61, 2
Abruzzi e Molise . . . . .	516 055	280 426	54, 3
Campania . . . . .	1 093 520	620 777	56, 8
Puglie . . . . .	653 976	533 384	81, 6
Calabrie e Basilicata . . . . .	640 465	357 171	55, 8
Sicilia . . . . .	1 259 668	707 038	56, 1
Sardegna . . . . .	239 862	145 851	60, 8
<b>TOTALE . . . . .</b>	<b>11 939 452</b>	<b>7 614 451</b>	<b>63, 8</b>

Potendosi supporre che nelle vaste Circoscrizioni elettorali, dove si fondono insieme i risultati delle città e della campagna, si abbiano diversi coefficienti in relazione appunto a queste diverse agglomerazioni demografiche, gioverebbe rilevare come si comportino i centri urbani di fronte ai centri rurali.

Non avendo potuto raccogliere tali elementi ci limitiamo a dare la distribuzione degli elettori iscritti e dei votanti nel Comune capoluogo della Circo-  
scrizione, nella restante parte della Circo-  
scrizione e nell'intera Circo-  
scrizione.



**Eccone i risultati:**

**Distribuzione degli iscritti e dei votanti nel Comune capoluogo della Circoscrizione,  
nella restante parte della Circoscrizione, e nell'intera Circoscrizione.**

C O M U N I capluoghi di Circoscrizione	NUMERO DEGLI ISCRITTI E DEI VOTANTI								
	nel solo Comune capoluogo della Circoscrizione			nella rimanente parte della Circoscrizione			nell'intera Circoscrizione		
	Iscritti con diritto al voto	Votanti	Votanti per 100 iscritti	Iscritti con diritto al voto	Votanti	Votanti per 100 iscritti	Iscritti con diritto al voto	Votanti	Votanti per 100 iscritti
Torino . . . . .	165 333	85 424	51,7	1 022 320	560 476	54,8	1 187 653	645 900	54,4
Genova . . . . .	79 261	54 577	68,9	344 598	198 125	57,5	423 859	252 702	59,6
Milano . . . . .	229 574	166 101	72,4	1 301 827	945 901	72,7	1 531 401	1 112 002	72,6
Venezia . . . . .	57 173	32 008	56,0	1 037 749	684 529	66,0	1 094 922	716 537	66,4
Trieste . . . . .	56 336	32 579	57,8	404 299	231 613	57,3	460 635	287 949	62,5
Bologna . . . . .	61 420	47 154	76,8	351 218	634 870	74,6	912 688	682 024	74,7
Firenze . . . . .	71 196	55 513	78,0	323 765	595 809	72,3	894 961	651 322	72,8
Ancona . . . . .	20 029	11 807	58,9	348 616	197 000	56,5	368 645	217 029	58,9
Roma . . . . .	175 642	77 977	44,4	485 550	326 392	67,2	661 192	404 339	61,2
Aquila degli Abruzzi . . . . .	7 654	3 668	47,9	508 401	276 763	54,4	516 055	280 426	54,8
Napoli . . . . .	179 647	63 133	35,2	913 873	557 594	61,0	1 093 520	620 777	56,8
Bari delle Puglie . . . . .	20 689	13 896	67,2	683 287	519 488	82,0	653 976	533 384	81,6
Catanzaro . . . . .	8 893	4 401	49,5	631 572	352 770	55,9	640 465	357 171	55,8
Palermo . . . . .	106 007	30 171	28,5	1 153 661	676 367	58,7	1 259 668	707 038	56,1
Cagliari . . . . .	13 361	6 627	49,6	226 501	139 224	61,5	239 362	145 851	60,8

In generale può dirsi che vi è concordanza di risultati, nel senso che nelle Circoscrizioni ad alta votazione risultano egualmente alti i coefficienti delle due parti della Circoscrizione e in quelle a scarsa partecipazione, deficienza in entrambe; però l'una e l'altra tendenza non si manifestano in egual grado tra i votanti della grande città e gli altri votanti della Circoscrizione.

L'astensionismo degli elettori dalle urne è in generale più sensibile nelle grandi città che nelle rimanenti parti delle rispettive Circoscrizioni e fu specialmente notevole nelle città di Palermo, Napoli, Roma e Cagliari, in ciascuna delle quali, fu anche rilevante, come vedemmo, il numero dei certificati elettorali non consegnati, che può spiegare le minori proporzioni in esse trovate dei votanti su gli iscritti. Nei comuni di Genova, Trieste, Bologna, Firenze e Ancona invece si ebbe una percentuale maggiore di votanti, rispetto alla rimanente parte della Circoscrizione.

Dal seguente prospetto si rileva in quale misura gli elettori concorsero alle urne nelle varie elezioni generali di 1° scrutinio, seguite dal 1870 al 1913, e in quelle a scrutinio unico del 1919, del 1921 e del 1924.

**Concorso degli elettori alle urne nelle elezioni avvenute dal 1870 al 1924.**

DATA DELLE ELEZIONI GENERALI	Numero degli elettori politici con diritto al voto				ANNOTAZIONI
	in complesso	che non presero parte alle elezioni	che presero parte alle elezioni		
			Numero assoluto	Per 100 elettori con diritto al voto	
1870 - 20 novembre . . .	530 018	289 044	240 974	45.5	Elezioni a scrutinio uninominale a suffragio ristretto, secondo la legge del 1860.
1874 - 8 novembre . . .	571 939	253 422	318 517	55.7	
1876 - 5 novembre . . . .	605 007	246 749	358 258	59.2	
1880 - 16 maggio . . . . .	621 896	252 272	369 624	59.4	Elezioni a scrutinio di lista: a suffragio allargato, secondo la legge del 1882.
1882 - 29 ottobre . . . . .	2 017 829	793 978	1 223 851	60.7	
1886 - 23 maggio . . . . .	2 420 327	1 004 526	1 415 801	58.5	
1890 - 23 novembre . . . .	2 752 658	1 275 485	1 477 173	53.7	
1892 - 6 novembre . . . . .	2 934 445	1 295 147	1 639 298	55.9	
1895 - 26 maggio . . . . .	2 120 185	868 819	1 251 366	59.0	Elezioni a scrutinio uninominale: a) a suffragio allargato, secondo la legge del 1882.
1897 - 21 marzo . . . . .	2 120 909	879 423	1 241 486	58.5	
1900 - 3 giugno . . . . .	2 248 509	938 029	1 310 480	58.3	
1904 - 6 novembre . . . . .	2 541 327	947 441	1 593 886	62.8	
1909 - 7 marzo . . . . .	2 930 473	1 026 786	1 903 687	65.3	b) a suffragio allargato, secondo la legge del 1912.
1913 - 26 ottobre . . . . .	8 443 205	3 342 590	5 100 615	60.4	
1919 - 16 novembre . . . .	10 239 326	4 445 819	5 793 507	56.6	Elezioni a scrutinio di lista a suffragio universale: secondo la legge del 1918.
1921 - 15 maggio . . . . .	11 477 210	4 775 714	6 701 496	58.4	
1924 - 6 aprile . . . . .	11 939 452	4 325 001	7 614 451	63.8	

**Voti nulli e contestati ma non assegnati.** — L'inosservanza di talune prescrizioni della legge elettorale può dar luogo alla nullità della scheda ed all'annullamento dei voti di preferenza. Su tali punti non abbiamo notizie complete, perchè non conosciamo il numero dei voti di preferenza che vennero considerati come non scritti, non facendosi menzione nel verbale dell'Ufficio centrale, dal quale abbiamo attinto le notizie per questa statistica; nè si è potuto, per lo stesso motivo, fare una rilevazione diretta dei voti di lista, nulli o contestati ma non attribuiti. Ma la cifra di questi ultimi si può conoscere per differenza, detraendo dal numero dei votanti, che è noto, quello, pure noto, dei voti validamente espressi.

Le cifre relative a ciascuna Circostrizione, si trovano esposte nella Tavola a pag. 96; qui ci limitiamo a dire che nel complesso del Regno il numero dei voti di lista nulli si ragguaglia a 5.9 % del numero dei votanti. Per le elezioni del 1921 tale rapporto era stato dell'1.4 %.

Questo rapporto varia da Circostrizione a Circostrizione, avendosi un massimo di 8.6 % nel Piemonte ed un minimo di 1.3 % nelle Puglie.

**Voti di lista validamente espressi.** — Dei 7 614 451 voti espressi dagli elettori che presero parte alle ultime elezioni, ne furono ritenuti validi 7 165 502 e cioè il 94.1 %. Nelle elezioni del 1921 tale rapporto era stato di 98.6 %.

Dei voti di lista validi, 7 021 551 furono attribuiti a liste che diedero uno o più rappresentanti alla Camera; i rimanenti 143 951 voti vennero dati a liste che furono sterili di risultato. Per tale computo abbiamo considerate sepa-

ratamente ciascuna lista presentata nelle singole Circoscrizioni elettorali e non già globalmente in tutte le Circoscrizioni in cui essa venne presentata.

Nel prospetto seguente è indicato il numero dei voti validi, secondo che ottennero o no rappresentanza propria, nelle elezioni avvenute dal 1882 in poi.

Numero dei voti validi, secondo che ottennero o no rappresentanza propria.

ELEZIONI GENERALI del	Numero dei voti validi			Su 100 voti validi	
	in complesso	che ottennero	che non ottennero	ottennero	non ottennero
		rappresentanza propria		rappresentanza propria	
<b>ELEZIONI A SCRUTINIO DI LISTA.</b>					
1882 . . . . .	3 919 520	2 424 219	1 495 301	61.8	38.2
1886 . . . . .	4 461 156	3 008 470	1 457 716	67.3	32.7
1890 . . . . .	4 543 902	3 227 379	1 316 523	71.0	29.0
<b>ELEZIONI A SCRUTINIO UNINOMINALE.</b>					
1892 . . . . .	1 601 397	1 077 254	524 143	67.3	32.7
1895 . . . . .	1 218 767	825 867	392 900	67.8	32.2
1897 . . . . .	1 199 575	806 216	393 359	67.2	32.8
1900 . . . . .	1 271 592	869 274	402 318	68.4	31.6
1904 . . . . .	1 540 638	994 620	546 013	64.6	35.4
1909 . . . . .	1 842 187	1 174 661	667 526	63.8	36.2
1913 . . . . .	5 014 921	3 081 897	1 933 024	61.5	38.5
<b>ELEZIONI A SCRUTINIO DI LISTA.</b>					
1919 . . . . .	5 684 838	5 324 791	360 042	93.7	6.3
1921 . . . . .	6 608 141	6 308 995	299 146	95.6	4.4
1924 . . . . .	7 165 502	7 021 551	143 951	98.0	2.0

**Voti di preferenza.** — La funzione dei voti di preferenza nel vigente sistema elettorale è connessa al principio della rappresentanza proporzionale, ma solo per le liste di minoranza, soltanto per queste potendo avvenire che alcuni dei candidati siano eletti ed altri esclusi e la scelta determinandosi appunto sul numero dei voti preferenziali ottenuti.

Nel complesso delle 15 Circoscrizioni elettorali, di fronte a 7 165 502 voti di lista, si ebbero 7 981 637 voti validi di preferenza. Si ebbero quindi 111 voti individuali per ogni 100 voti di lista. Nelle elezioni del 1921 tale rapporto era stato di 230. Questa forte diminuzione è dovuta al fatto che un numero considerevole di elettori, che votarono la lista di maggioranza, non si valsero della facoltà accordata dalla legge di esprimere voti di preferenza non avendo questi alcuna influenza sui candidati della detta lista.

Dai risultati complessivi passando a considerare quelli delle singole Circoscrizioni elettorali, troviamo che i rapporti dei voti di preferenza nelle ultime elezioni variano molto da Circoscrizione a Circoscrizione.

Dalla Tavola a pag. 96 si può rilevare per ogni Circoscrizione la percentuale dei voti di preferenza.

La percentuale massima si ebbe nella Circoscrizione della Sicilia (203.0) e la minima in quella della Venezia Giulia (38.9).

All'infuori della lista n. 9 nella Circoscrizione delle Calabrie-Basilicata, tutte le liste ottennero in varia misura voti di preferenza.

**Esito delle votazioni rispetto alle liste.** — Nei prospetti seguenti sono indicati i voti di lista validi attribuiti alle diverse liste in ciascuna Circoscrizione e in ciascun Comune sede di Corte d'Appello circoscrizionale.





**Esito delle votazioni rispetto ai candidati.** — Nelle ultime elezioni generali furono proclamati eletti 535 candidati; ma in realtà furono 531 le persone che ottennero vittoria dalle urne, essendovi stati 4 candidati che furono proclamati eletti in due Circoscrizioni elettorali (1). Le candidature doppie erano però state 65; ma degli altri 61 candidati, 25 vennero eletti in una sola Circoscrizione e 36 non furono eletti.

Dei 531 eletti, 294 non avevano mai appartenuto alla Camera e 237 vi avevano seduto in precedenti Legislature (217 erano deputati uscenti, essendo in carica alla chiusura della XXVI Legislatura).

In confronto della Legislatura precedente, su 531 eletti si ebbero, adunque, 314 sostituzioni; vale a dire che la Camera si è rinnovata nella misura del 59.1 % e, in confronto anche delle altre Legislature, cioè tenendo conto dei soli deputati che non avevano mai appartenuto alla Camera, del 55.4 %.

Nel 1924 il rapporto di rinnovamento nelle diverse Circoscrizioni fu il seguente:

Classificazione dei Deputati nuovi o rieletti nel 1924, per Circoscrizioni elettorali.

CIRCOSCRIZIONI ELETTORALI	Deputati		Percentuale di rinnovamento	CIRCOSCRIZIONI ELETTORALI	Deputati		Percentuale di rinnovamento
	nuovi	rieletti			nuovi	rieletti	
Piemonte . . . . .	23	24	48,9	Abruzzi e Molise. . .	13	8	61,9
Liguria . . . . .	10	8	55,6	Campania . . . . .	25	23	52,1
Lombardia . . . . .	35	35	50,0	Puglie . . . . .	26	6	81,3
Veneto . . . . .	32	21	60,4	Calabrie e Basilicata.	15	13	53,6
Venezia Giulia . . . . .	15	8	65,2	Sicilia . . . . .	23	33	41,1
Emilia . . . . .	24	16	60,0	Sardegna . . . . .	9	3	75,0
Toscana . . . . .	21	17	55,3	Regno . . . . .	294	237	55,4
Marche . . . . .	8	8	50,0				
Lazio ed Umbria . . . . .	15	14	51,7		531		

Le maggiori rinnovazioni si ebbero nella Circoscrizione delle Puglie (81.3) e in quella della Sardegna (75.0) e le minori nella Circoscrizione della Sicilia (41.1) ed in quella del Piemonte (48.9).

Le rinnovazioni in occasione di precedenti elezioni erano state le seguenti:

1921 . . . . .	34.1 %	1900 . . . . .	21.3 %
1919 . . . . .	65.3 %	1897 . . . . .	29.1 %
1913 . . . . .	32.9 %	1895 . . . . .	23.4 %
1909 . . . . .	27.4 %	1892 . . . . .	34.3 %
1904 . . . . .	25.4 %		

Fra i 237 deputati rieletti, 20 avevano fatto parte di Legislature precedenti alla XXVI. Tutti sono classificati qui appresso in base al numero di Legislature che contavano ed alla Legislatura alla quale avevano ultimamente appartenuto.

(1) I quattro deputati eletti in due Circoscrizioni sono: Graziadei Antonio (Liguria ed Emilia), Matteotti Giacomo (Veneto e Lazio), Presutti Enrico (Abruzzi e Campania), Turati Filippo (Lombardia e Sicilia).

**Distribuzione dei deputati rieletti, secondo il numero delle Legislature che contavano e dell'ultima Legislature alla quale avevano appartenuto.**

Numero di Legislature che contavano i deputati rieletti	Numero dei Deputati rieletti che avevano cessato di appartenere alla Camera dalla Legislature				
	XXII	XXIII	XXIV	XXV	XXVI
1 Legislature . . . . .	..	1	2	8	83
2 Legislature . . . . .	1	..	3	3	74
3 » . . . . .	..	1	..	1	23
4 » . . . . .	..	..	..	..	16
5 » . . . . .	..	..	..	..	7
6 » . . . . .	..	..	..	..	3
7 » . . . . .	..	..	..	..	4
8 » . . . . .	..	..	..	..	3
10 » . . . . .	..	..	..	..	(a) 2
11 » . . . . .	..	..	..	..	(b) 1
12 » . . . . .	..	..	..	..	(c) 1
<b>TOTALE . . . . .</b>	<b>1</b>	<b>2</b>	<b>5</b>	<b>12</b>	<b>217</b>

(a) On. Agnini Gregorio e Nasi Nunzio.

(b) On. Salandra Antonio.

(c) On. Giolitti Giovanni.

La sorte che le urne riservarono ai deputati uscenti della XXVI Legislature si può rilevare, per ogni Circostrizione, dal seguente prospetto:

**Distribuzione per Circostrizioni elettorali dei deputati uscenti ripresentatisi o no alle urne nelle elezioni del 1924 e risultato delle votazioni.**

Circostrizioni elettorali	Numero dei Deputati uscenti									
	in complesso	che non si ripresentarono in nessuna Circostrizione	che si ripresentarono						e riuscirono eletti	
			in totale	nella circostrizione elettorale sostituita all'antico collegio		in altre Circostrizioni		in totale	Ogni 100 ripresentatisi	
				riuscendo eletti	non riuscendo eletti	riuscendo eletti	non riuscendo eletti			
Piemonte . . . . .	55	14	41	22	18	1	..	23	56	
Liguria . . . . .	17	4	13	8	5	..	..	8	62	
Lombardia . . . . .	63	16	47	33	14	..	..	33	70	
Veneto . . . . .	59	23	36	19	17	..	..	19	53	
Venezia Giulia . . . . .	16	10	6	5	1	..	..	5	83	
Emilia . . . . .	39	20	19	14	5	..	..	14	74	
Toscana . . . . .	38	12	26	14	12	..	..	14	54	
Marche . . . . .	17	6	11	8	3	..	..	8	73	
Lazio e Umbria . . . . .	24	4	20	13	6	1	..	14	70	
Abruzzi e Molise . . . . .	17	7	10	6	4	..	..	6	60	
Campania . . . . .	57	17	40	22	15	2	1	24	60	
Puglie . . . . .	27	15	12	6	5	1	..	7	58	
Calabrie e Basilicata . . . . .	32	14	18	10	8	..	..	10	56	
Sicilia . . . . .	52	12	40	27	12	1	..	28	70	
Sardegna . . . . .	12	4	8	3	4	1	..	4	50	
<b>Regno . . . . .</b>	<b>(a) 525</b>	<b>178</b>	<b>347</b>	<b>210</b>	<b>129</b>	<b>7</b>	<b>1</b>	<b>217</b>	<b>63</b>	

(a) Alla chiusura della XXVI Legislature il numero dei deputati in carica era di 525, perchè 7 deputati erano morti e 3 erano dimissionari.

**Professione degli eletti.** — Diamo la classificazione degli eletti per professione, prendendo per base quella indicata nell'« Elenco dei deputati alla XXVII Legislatura » pubblicato dal Segretariato Generale della Camera.

Essi si ripartivano nel modo seguente:

**Classificazione per professione dei deputati eletti.**

Avvocati . . . . .	246	Militari in attività di servizio ed in congedo . . . . .	19
Professori e insegnanti . . . . .	49	Metallurgici e meccanici . . . . .	3
Ingegneri . . . . .	25	Ferrovieri . . . . .	2
Medici chirurghi . . . . .	17	Falegnami . . . . .	1
Chimici e farmacisti . . . . .	4	Cementisti . . . . .	1
Ragionieri . . . . .	11	Fornai . . . . .	1
Notai . . . . .	2	Tipografi . . . . .	1
Geometri . . . . .	2	Operai . . . . .	1
Altri laureati e diplomati . . . . .	17	Elettrotecnici . . . . .	1
Organizzatori . . . . .	6	Capotecnici . . . . .	1
Pubblicisti . . . . .	42	Agenti di Navigazione . . . . .	1
Funzionari e impiegati . . . . .	10	Capitani marittimi . . . . .	1
Industriali in genere . . . . .	18	Magistrati . . . . .	1
Agricoltori . . . . .	5	Professioni non indicate . . . . .	29
Consiglieri di Stato . . . . .	4		
Proprietari . . . . .	9		
Negozianti, commercianti . . . . .	1		
		<b>TOTALE . . . . .</b>	<b>531</b>



### CAPITOLO III.

**I partiti politici.** — Nelle elezioni generali politiche del 6 aprile 1924 i vari partiti politici partecipanti alla lotta si presentarono con carattere ben distinto e con compatta e rigida organizzazione e non si ebbe, come nelle elezioni del 1919 e del 1921, una numerosa e svariata serie di frazioni politiche, se prescindiamo da alcune liste, qualcuna delle quali d'interesse locale o con carattere personale, più che di partito.

Il partito *fascista* presentò una lista detta nazionale (n. 21) in tutte le Circoscrizioni. Questa lista, avendo riportato 4 305 936 voti (il maggior numero dei voti nel Collegio nazionale) corrispondenti al 60.1 % dei voti validi in totale, ebbe eletti tutti i suoi 356 candidati, che si ridussero a 355 per la morte dell'on. Giuseppe De Nava. A fianco della lista n. 21, il partito fascista presentò poi una lista (n. 4), detta lista nazionale bis, in quattro Circoscrizioni (Toscana, Lazio-Umbria, Abruzzi-Molise, Puglie). Questa lista comprendeva 22 candidati, dei quali furono eletti 19 e riportò 347 552 voti.

Il partito *fascista dissidente* presentò una lista (n. 14) in due Circoscrizioni, con 8 candidati di cui fu eletto 1 e riportò 18 062 voti.

Il partito *socialista unitario* presentò una lista (n. 3) in tutte le Circoscrizioni. Questa lista comprendeva 113 candidati, di cui furono eletti 24 e riportò 422 957 voti.

Il partito *socialista massimalista* presentò una lista (n. 23) in 13 Circoscrizioni con 129 candidati, di cui 22 furono eletti; riportò 360 694 voti.

Il partito *comunista* presentò una lista (n. 19) in 13 Circoscrizioni. Questa lista comprendeva 157 candidati, di cui vennero eletti 19 e riportò 268 191 voti.

Il partito *repubblicano* presentò una lista (n. 10) in 12 Circoscrizioni con 82 candidati, di cui furono eletti 7; riportò 133 714 voti.

Il partito *popolare* presentò una lista (n. 5) in tutte le Circoscrizioni. Questa lista comprendeva 138 candidati, di cui furono eletti 39 e riportò 645 789 voti.

Il partito *liberale* presentò 7 liste. Abbiamo compreso sotto la denominazione di partito « *liberale* » le liste seguenti: n. 2, 6, 9, 16, 18, 20 e 22. Queste sette liste comprendevano complessivamente 98 candidati, di cui 15 furono eletti; ottennero complessivamente 233 521 voti.

Il partito di *opposizione costituzionale* presentò 4 liste. Abbiamo compreso sotto questa denominazione le liste n. 1, 8, 11 e 13. Tali liste comprendevano 96 candidati, di cui furono eletti 14; riportarono complessivamente 157 932 voti.

Il partito *democratico sociale* presentò una lista (n. 7) in 5 Circoscrizioni, con 54 candidati, di cui furono eletti 10; riportò 111 035 voti.

Il partito dei *contadini* presentò una lista (n. 15) in 4 Circoscrizioni, con 37 candidati, di cui furono eletti 4 e riportò 73 569 voti.

Il partito *sardo* presentò una lista (n. 17) in 2 Circoscrizioni. Questa lista comprendeva 7 candidati, di cui ne furono eletti 2 e riportò 24 059 voti.

Il partito degli *slavi e dei tedeschi* presentò una lista in due Circoscrizioni (Veneto e Venezia Giulia), con 9 candidati, di cui furono eletti 4 e riportò 62 491 voti.

Di tutte queste liste soltanto quella del partito fascista era *completa* in tutte le Circoscrizioni.

Diamo nel prospetto seguente le liste classificate secondo i partiti politici, col numero dei candidati, degli eletti e dei voti di lista da esse raccolti.

Liste classificate secondo i partiti politici col numero dei voti da esse raccolti.

PARTITI	Candidati	Eletti	Voti di lista ottenuti	
			Numero assoluto	Su 100 voti in totale
Fascista . . . . .	378	374	4 653 488	64,9
Fascista dissidente. . . . .	8	1	18 062	0,3
Socialista unitario. . . . .	113	24	422 957	5,9
Socialista massimalista. . . . .	129	22	360 694	5,0
Comunista. . . . .	157	19	268 191	3,7
Repubblicano . . . . .	82	7	133 714	1,9
Popolare. . . . .	138	39	645 789	9,0
Liberale. . . . .	98	15	233 521	3,3
Opposizione costituzionale. . . . .	96	14	157 932	2,2
Democratico sociale . . . . .	54	10	111 035	1,6
Contadini . . . . .	37	4	73 569	1,0
Sardo . . . . .	7	2	24 059	0,3
Slavi e Tedeschi. . . . .	9	4	62 491	0,9
	1306	535	7 165 502	100,0

Il numero percentuale di voti ottenuti da ciascun partito varia notevolmente da Circoscrizione a Circoscrizione, come si può rilevare dal prospetto che segue, nel quale è anche indicato il numero assoluto dei voti riportati da ognuno, in quelle Circoscrizioni nelle quali i vari partiti hanno presentato i loro candidati.

Voti di lista validi riportati nelle singole Circostrizioni dalle liste dei diversi partiti nelle elezioni generali del 1924 (a).

LISTE DEI PARTITI	Piemonte	Liguria	Lombardia	Veneto	Venezia Giulia	Emilia	Toscana	Marche	Lazio e Umbria	Abruzzi e Molise	Campania	Puglie	Calabria e Basilicata	Sicilia	Sardegna	Regno
Fascista . . . . .	265 823 <i>45.0</i>	123 633 <i>52.4</i>	504 048 <i>49.2</i>	301 321 <i>45.6</i>	161 826 <i>60.3</i>	459 154 <i>71.7</i>	406 156 <i>77.3</i>	128 869 <i>63.8</i>	286 389 <i>75.9</i>	232 586 <i>85.9</i>	457 740 <i>76.3</i>	440 458 <i>83.7</i>	264 563 <i>76.5</i>	475 495 <i>69.8</i>	85 239 <i>61.5</i>	4 653 488 <i>64.9</i>
Fascista dissidente . . . . .	4 890 <i>0.8</i>	—	13 172 <i>1.3</i>	—	—	—	—	—	—	—	—	—	—	—	—	18 062 <i>0.3</i>
Socialista unitario . . . . .	50 117 <i>8.6</i>	40 215 <i>17.0</i>	124 606 <i>12.2</i>	47 528 <i>7.2</i>	13 145 <i>4.9</i>	43 559 <i>6.8</i>	28 564 <i>4.7</i>	12 525 <i>6.2</i>	8 671 <i>2.3</i>	15 857 <i>5.8</i>	11 148 <i>1.8</i>	2 010 <i>0.4</i>	4 477 <i>1.3</i>	14 736 <i>2.2</i>	5 799 <i>4.2</i>	422 957 <i>5.9</i>
Socialista massimalista . . . . .	39 898 <i>6.8</i>	9 795 <i>4.1</i>	119 078 <i>11.6</i>	56 877 <i>8.6</i>	5 058 <i>1.9</i>	34 157 <i>5.3</i>	24 084 <i>4.0</i>	13 087 <i>6.5</i>	22 371 <i>5.9</i>	—	13 683 <i>2.3</i>	4 313 <i>0.8</i>	10 625 <i>3.1</i>	7 673 <i>1.1</i>	—	360 604 <i>5.0</i>
Comunista . . . . .	41 059 <i>7.0</i>	12 569 <i>5.3</i>	58 182 <i>5.7</i>	32 383 <i>4.9</i>	20 765 <i>7.7</i>	23 100 <i>3.6</i>	18 876 <i>3.1</i>	10 176 <i>5.0</i>	16 594 <i>4.4</i>	—	11 684 <i>1.9</i>	8 847 <i>1.7</i>	3 116 <i>0.9</i>	10 840 <i>1.6</i>	—	268 191 <i>3.7</i>
Repubblicano . . . . .	—	3 985 <i>1.7</i>	8 000 <i>0.8</i>	30 363 <i>4.6</i>	9 784 <i>3.7</i>	23 413 <i>3.7</i>	19 356 <i>3.2</i>	16 133 <i>8.0</i>	13 857 <i>3.7</i>	—	1 636 <i>0.3</i>	3 488 <i>0.6</i>	1 261 <i>0.4</i>	2 390 <i>0.4</i>	—	133 714 <i>1.9</i>
Popolare . . . . .	62 661 <i>10.6</i>	30 521 <i>12.9</i>	175 373 <i>17.1</i>	151 391 <i>22.9</i>	22 198 <i>8.3</i>	51 230 <i>8.0</i>	32 882 <i>5.5</i>	21 253 <i>10.5</i>	20 005 <i>5.3</i>	4 574 <i>1.7</i>	20 187 <i>3.4</i>	3 566 <i>0.7</i>	11 471 <i>3.3</i>	30 764 <i>4.5</i>	7 713 <i>5.6</i>	645 789 <i>9.0</i>
Liberale . . . . .	58 681 <i>9.9</i>	13 258 <i>5.6</i>	—	—	—	5 754 <i>0.9</i>	6 997 <i>1.2</i>	—	7 680 <i>2.0</i>	7 744 <i>2.9</i>	35 865 <i>6.0</i>	63 737 <i>12.1</i>	16 815 <i>4.8</i>	10 990 <i>2.5</i>	—	233 521 <i>3.3</i>
Opposizione costituzionale . . . . .	9 367 <i>1.6</i>	—	9 574 <i>0.9</i>	8 830 <i>1.3</i>	5 702 <i>2.1</i>	—	—	—	—	10 007 <i>3.7</i>	38 173 <i>6.4</i>	—	18 023 <i>5.2</i>	46 623 <i>6.8</i>	11 573 <i>8.3</i>	157 932 <i>2.2</i>
Democratico sociale . . . . .	—	—	—	—	—	—	6 137 <i>1.0</i>	—	—	—	9 378 <i>1.6</i>	—	15 447 <i>4.5</i>	75 849 <i>11.1</i>	4 724 <i>3.4</i>	111 085 <i>1.6</i>
Contadini . . . . .	57 938 <i>9.8</i>	2 222 <i>1.0</i>	11 945 <i>1.2</i>	—	—	—	—	—	1 464 <i>0.4</i>	—	—	—	—	—	—	73 569 <i>1.0</i>
Sardo . . . . .	—	—	—	—	—	—	—	—	522 <i>0.1</i>	—	—	—	—	—	23 537 <i>17.0</i>	24 059 <i>0.3</i>
Slavi e Tedeschi . . . . .	—	—	—	82 644 <i>4.9</i>	29 847 <i>11.1</i>	—	—	—	—	—	—	—	—	—	—	62 491 <i>0.9</i>
TOTALE . . . . .	590 429 <i>100.0</i>	236 198 <i>100.0</i>	1023 978 <i>100.0</i>	661 337 <i>100.0</i>	298 325 <i>100.0</i>	640 337 <i>100.0</i>	603 052 <i>100.0</i>	202 043 <i>100.0</i>	377 753 <i>100.0</i>	270 828 <i>100.0</i>	599 344 <i>100.0</i>	526 415 <i>100.0</i>	345 788 <i>100.0</i>	680 860 <i>100.0</i>	138 585 <i>100.0</i>	7 165 502 <i>100.0</i>

(a) Le cifre in corsivo di ogni colonna rappresentano per ogni partito le cifre percentuali sul totale dei voti validi espressi nella circoscrizione.

**Gli eletti distinti secondo i partiti.** — Nel prospetto che segue si sono classificati i candidati eletti nelle singole Circostrizioni e nel Regno, secondo i partiti a cui appartengono.

**Candidati eletti nelle singole Circostrizioni e nel Regno, classificati secondo i partiti a cui appartengono.**

PARTITI	Piemonte	Liguria	Lombardia	Veneto	Venezia Giulia	Emilia	Toscana	Marche	Lazio e Umbria	Abruzzi e Molise	Campania	Puglie	Calabria e Basilicata	Siilia	Sardegna	Regno	
																numero assoluto	per 100 eletti
Fascista . . . . .	31	12	47	35	15	27	30	11	23	19	33	27	18(1)	38	8	374 (1)	69,9
Fascista dissidente . . . . .	..	..	1	..	..	..	..	..	..	..	..	..	..	..	..	1	0,2
Socialista unitario . . . . .	3	2	5	2	1	3	2	1	1	1	1	..	1	1	..	24	4,5
Socialista massimalista . . . . .	2	..	5	3	..	3	..	1	2	..	2	..	1	1	..	22	4,1
Comunista . . . . .	2	1	3	2	2	2	1	1	1	..	1	1	1	1	..	19	3,6
Repubblicano . . . . .	..	..	..	1	1	2	1	1	1	..	..	..	..	..	..	7	1,3
Popolare . . . . .	3	2	8	8	2	4	2	1	2	..	2	..	1	3	1	39	7,3
Liberale . . . . .	3	1	..	..	..	..	..	..	..	..	4	4	2	1	..	16	2,8
Opposizione costituzionale . . . . .	..	..	..	..	..	..	..	..	..	1	5	..	2	5	1	14	2,6
Democratico sociale . . . . .	..	..	..	..	..	..	..	..	..	..	1	..	2	7	..	10	1,9
Contadini . . . . .	3	..	1	..	..	..	..	..	..	..	..	..	..	..	..	4	0,7
Sardo . . . . .	..	..	..	..	..	..	..	..	..	..	..	..	..	..	2	2	0,4
Slavi e Tedeschi . . . . .	..	..	..	2	2	..	..	..	..	..	..	..	..	..	..	4	0,7
<b>TOTALE . . . . .</b>	<b>47</b>	<b>18</b>	<b>70</b>	<b>53</b>	<b>23</b>	<b>41</b>	<b>38</b>	<b>16</b>	<b>30</b>	<b>21</b>	<b>49</b>	<b>32</b>	<b>28</b>	<b>57</b>	<b>12</b>	<b>535 (2)</b>	<b>100,0</b>

(1) Per la morte dell'on. Giuseppe De Nava un posto in meno di quelli che sarebbero spettati alla lista di maggioranza.

(2) Vi sono comprese quattro doppie elezioni: Graziadei Antonio (Liguria e Emilia). - Matteotti Giacomo (Veneto, Lazio e Umbria). - Presutti Enrico (Abruzzi e Molise, Campania). - Tarati Filippo (Lombardia e Sicilia).

**LISTE DEI CANDIDATI**

**E**

**RISULTATI DELLE VOTAZIONI**



## LISTE DEI CANDIDATI.

### LISTA N. 1



#### CALABRIE E BASILICATA.

- 1 - Lombardo Pellegrino Ettore
- 2 - Terranova Vincenzo
- 3 - Grasso Vincenzo
- 4 - Scabellone Alberto
- 5 - Sanalidro Gaetano

#### SICILIA.

- 1 - Lombardo Pellegrino Ettore
- 2 - Terranova Vincenzo
- 3 - Grasso Vincenzo
- 4 - Scabellone Alberto
- 5 - Sanalidro Gaetano

### LISTA N. 2



#### CAMPANIA.

- 1 - Pezzullo Angelo
- 2 - Barattolo Giuseppe
- 3 - Capobianco Francesco
- 4 - Cuca Carlo
- 5 - Di Marzo Alberto
- 6 - Morisani Teodoro
- 7 - Palma Ferdinando
- 8 - Pascale Luigi
- 9 - Muzzucco Francesco

#### SICILIA.

- 1 - Toscano Giuseppe
- 2 - Giunta Antonino
- 3 - Malleo Vincenzo
- 4 - Mugumeci Antonino
- 5 - Guida Mariano

### LISTA N. 3



#### PIEMONTE.

- 1 - Beltrami Francesco
- 2 - Buozi Bruno
- 3 - Casalini Giulio
- 4 - Dalmasso Giov. Batt.
- 5 - De Giovanni Alessandro
- 6 - Frola Francesco
- 7 - Morgari Oddino
- 8 - Pistoia Ernesto
- 9 - Rigoia Rinaldo
- 10 - Rondani Dino
- 11 - Vigna Annibale
- 12 - Zanzi Carlo

#### LIGURIA.

- 1 - Baratono Adelchi
- 2 - Binotti Clodoaldo
- 3 - Canepa Giuseppe
- 4 - Rossi Francesco

#### LOMBARDIA.

- 1 - Turati Filippo
- 2 - Treves Claudio
- 3 - Bellotti Pietro
- 4 - Caldara Emilio

- 5 - Cazzamalli Ferdinando
- 6 - D' Aragona Ludovico
- 7 - Dugoni Enrico
- 8 - Garibotti Giuseppe
- 9 - Gonzales Enrico
- 10 - Levi Nino
- 11 - Montemartini Luigi
- 12 - Reina Ettore
- 13 - Tiraboschi Alessandro

#### VENETO.

- 1 - Matteotti Giacomo
- 2 - Musatti Elia
- 3 - Todeschini Mario
- 4 - Avancini Augusto
- 5 - Barro Silvio
- 6 - Basso Luigi
- 7 - Faccio Luigi
- 8 - Ferrara Adello
- 9 - Flor Silvio
- 10 - Florian Eugenio
- 11 - Mazza Antonio
- 12 - Tonello Tommaso Angelo

#### VENEZIA GIULIA.

- 1 - Cosattini Giovanni
- 2 - Cociangig Guido
- 3 - Ellero Giuseppe
- 4 - Pellaschier Francesco
- 5 - Piemonte Giuseppe Ernesto
- 6 - Puecher Edmondo
- 7 - Zaniboni Tito

#### EMILIA.

- 1 - Prampolini Camillo
- 2 - Agnini Gregorio
- 3 - Baldini Nullo
- 4 - Bentini Genuzio
- 5 - Cavallari Mario
- 6 - Ghidini Gustavo
- 7 - Mazzoni Nino
- 8 - Valmaggi Aurelio

TOSCANA.

- 1 - Modigliani Giuseppe Eman.
- 2 - Baldesi Gino
- 3 - Bisogni Sesto
- 4 - Bosi Luigi
- 5 - Frontini Luigi
- 6 - Merloni Giovanni
- 7 - Smorti Filiberto
- 8 - Targetti Ferdinando
- 9 - Ventavoli Lorenzo
- 10 - Sarteschi Carlo Alberto

MARCHE.

- 1 - Bocconi Alessandro
- 2 - Filippini Giuseppe
- 3 - Bennani Luigi
- 4 - Nonnis Marzano Alighiero

LAZIO E UMBRIA.

- 1 - Coccia Alcide Silla
- 2 - Giorgini Cassio
- 3 - Innamorati Ferdinando
- 4 - Matteotti Giacomo
- 5 - Merloni Giovanni
- 6 - Morgari Oddino
- 7 - Sbaraglini Giuseppe
- 8 - Sensini Paolo
- 9 - Zerbini Adolfo

ABRUZZI E MOLISE.

- 1 - Lopardi Emidio
- 2 - Agostinone Emidio
- 3 - Carusi Filippo
- 4 - Dazio Antonio
- 5 - Leonelli Felice
- 6 - Magno Pasquale Galliano
- 7 - Perrotti Nicola

CAMPANIA.

- 1 - Buozi Bruno
- 2 - Labriola Arturo
- 3 - Lollini Vittorio
- 4 - Lombardi Giovanni
- 5 - Sandulli Alfredo

PUGLIE.

- 1 - Maiolo Domenico
- 2 - Semeraro Pietro
- 3 - Barsanti Gino
- 4 - Morgese Gaetano
- 5 - Anglani Roberto
- 6 - Azzollini Sergio

CALABRIE E BASILICATA.

- 1 - Bentini Genuzio
- 2 - Di Napoli Attilio
- 3 - Barone Salvatore
- 4 - Mileto Carlo
- 5 - Prezioso Michele
- 6 - Priolo Antonio

SICILIA.

- 1 - Albergo Domenico
- 2 - Albo Giacomo
- 3 - Cigna Domenico Salvatore
- 4 - Costa Mariano
- 5 - Fiscella Vincenzo
- 6 - Nicotri Gaspare
- 7 - Turati Filippo

SARDEGNA.

- 1 - Corsi Angelo
- 2 - Prampolini Camillo
- 3 - Ciuffo Gaetano

LISTA N. 4.



TOSCANA.

- 1 - Sarrocchi Gino
- 2 - Donegani Guido
- 3 - Aldi Mai Gino
- 4 - Trigona Emanuele
- 5 - Razza Luigi
- 6 - Gargioli Girolamo

LAZIO E UMBRIA.

- 1 - Netti Aldo
- 2 - Fani Amedeo
- 3 - Spinelli Domenico
- 4 - Raschi Romolo
- 5 - Carafa D'Andria Fabio

ABRUZZI E MOLISE.

- 1 - Amicucci Ermanno
- 2 - Antonelli Umberto
- 3 - De Simone Niquesa Luigi
- 4 - Serena Adelchi
- 5 - Sipari Erminio

PUGLIE.

- 1 - Schirone Carlo
- 2 - Guaccero Alessandro
- 3 - Ceci Consalvo
- 4 - Canelli Gabriele
- 5 - Ventrella Tommaso
- 6 - Racheli Mario

LISTA N. 5.



PIEMONTE.

- 1 - Bertone Giovanni Battista
- 2 - Baracco Leopoldo
- 3 - Bertolino Felice
- 4 - Brusasca Giovanni
- 5 - Bubbio Teodoro
- 6 - Fino Saverio
- 7 - Marconcini Federico
- 8 - Novasio Pietro
- 9 - Stella Ottavio
- 10 - Buratti Vittorio
- 11 - Piccioni Attilio
- 12 - Ricaldone Paolo



LIGURIA.

- 1 - Arata Nicolò
- 2 - Banderali Angelo
- 3 - Boggiano-Pico Antonio
- 4 - Cappa Paolo
- 5 - Guerrieri Filippo
- 6 - Manfredi Giacomo
- 7 - Manuel Gismondi Paolo
- 8 - Pellizzari Achille
- 9 - Rembado Pietro

LOMBARDIA.

- 1 - Baranzini Arturo
- 2 - Bresciani Carlo
- 3 - Gavazzeni Giuseppe
- 4 - Giavazzi Callisto
- 5 - Grandi Achille
- 6 - Iacini Stefano
- 7 - Longinotti Giovanni Maria
- 8 - Longoni Mario
- 9 - Mauri Angelo
- 10 - Merizzi Giovanni
- 11 - Migliori Giov. Battista
- 12 - Montini Giorgio
- 13 - Oliva Riccardo
- 14 - Paleari Giovanni
- 15 - Stefini Evaristo

VENETO.

- 1 - Brenci Alessandro
- 2 - De Gasperi Alcide
- 3 - Merlin Umberto
- 4 - Capra Luigi
- 5 - Carbonari Luigi
- 6 - Corazzin Luigi
- 7 - Galla Tito
- 8 - Guarienti Ugo
- 9 - Piva Edoardo
- 10 - Ponti Giovanni
- 11 - Rosa Italo
- 12 - Slongo Ferdinando
- 13 - Uberti Giovanni
- 14 - Zava Girolamo

VENEZIA GIULIA.

- 1 - Fantoni Luciano
- 2 - Biavaschi Giov. Battista
- 3 - Gilardoni Annibale
- 4 - Tanascovich Giovanni
- 5 - Lucas Valentino
- 6 - Pontoni Antonio

EMILIA.

- 1 - Michele Giuseppe
- 2 - Milani Fulvio
- 3 - Braschi Giovanni
- 4 - Castellucci Edmondo
- 5 - Conti Giuseppe Nino fu Francesco
- 6 - Coppi Alessandro
- 7 - Corini Felice
- 8 - Manenti Giovanni
- 9 - Manni Ercole
- 10 - Muratori Giuseppe

TOSCANA.

- 1 - Gronchi Giovanni
- 2 - Martini Mario
- 3 - Angelini Armando
- 4 - Bacci Felice
- 5 - Brunelli Tommaso
- 6 - Reggio D'Acì Stefano
- 7 - Tamagnini Giulio
- 8 - Viviani Cesare

MARCHE.

- 1 - Bertini Giovanni
- 2 - Ricci Ettore
- 3 - Tupini Umberto

LAZIO E UMBRIA.

- 1 - Cingolani Mario
- 2 - Di Fausto Amanto
- 3 - Campilli Pietro
- 4 - Cecconi Vincenzo
- 5 - D'Aquila Ernesto
- 6 - Gabriotti Venanzio
- 7 - Giordani Iginò
- 8 - Cherubini Riccardo
- 9 - Festa Nicola

ABRUZZI E MOLISE.

- 1 - Spataro Giuseppe
- 2 - D'Amico Vincenzo
- 3 - Rivera Vincenzo
- 4 - Sichini Saverio
- 5 - Stecchini Girolamo

CAMPANIA.

- 1 - Rodinò Giulio
- 2 - Degni Francesco
- 3 - Bosco Lucarelli Giov. Batt.
- 4 - Rocco Marco
- 5 - Piscitelli Clemente
- 6 - Baldi Raffaele
- 7 - Chapron Gaetano
- 8 - De Giovanni Vincenzo
- 9 - Delle Chiaie Stefano
- 10 - Giovene Achille
- 11 - Guerriore Marino
- 12 - Imperiali Giovanni
- 13 - Lanzara Goffredo
- 14 - Marfori Savini Pio
- 15 - Sasso Alfredo

PUGLIE.

- 1 - Antonacci Nicola
- 2 - Del Giudice Vincenzo
- 3 - Pasculli Raffaele
- 4 - Porta Anselmo
- 5 - Seuro Luigi

CALABRIE E BASILICATA.

- 1 - Anile Antonino
- 2 - Cappelleri Giuseppe
- 3 - Carriero Giuseppe
- 4 - Cristalli Pasquale
- 5 - Fabiani Andrea
- 6 - Miceli Picardi Francesco
- 7 - Sensi Francesco
- 8 - Siles Nicola

SICILIA.

- 1 - Aldisio Salvatore
- 2 - La Rosa Luigi
- 3 - Pecoraro Antonino
- 4 - Termini Francesco
- 5 - Agnello Giuseppe
- 6 - Caronia Giuseppe
- 7 - Guarino Pietro
- 8 - La Lomia Sillitti Gaetano
- 9 - Millemaci Rosario
- 10 - Molinari Carmelo
- 11 - Palumbo Beniamino
- 12 - Rampolla Del Tindaro Pietro
- 13 - Reina Salvatore
- 14 - Ruffo Rufo
- 15 - Serra Agostino
- 16 - Vivona Francesco

SARDEGNA.

- 1 - Delitala Palmerio
- 2 - Mastino Giorgio
- 3 - Segni Antonio

LISTA N. 6.



EMILIA.

- 1 - Pallastrelli Giovanni
- 2 - Sorbelli Albano
- 3 - Bartolini Giovanni

ABRUZZI E MOLISE.

- 1 - Venezia Ferdinando
- 2 - De Ritis Francesco
- 3 - Pessina Luigi

CAMPANIA.

- 1 - Rubilli Alfonso
- 2 - Amatucci Francesco
- 3 - Genovese Aurelio

PUGLIE.

- 1 - Manfredi Francesco di Quintino
- 2 - Maresca Eugenio
- 3 - Mongiò Donato
- 4 - Tosi Gianfranco

CALABRIE E BASILICATA.

- 1 - Serrao Rodolfo
- 2 - Barrese Ernesto
- 3 - Gabrielli Ubaldo

LISTA N. 7.



TOSCANA.

- 1 - Mancini Augusto
- 2 - Porcelli Livio
- 3 - Supino Mario
- 4 - Valsecchi Wolfango

CAMPANIA.

- 1 - Camera Giovanni
- 2 - Persico Giovanni
- 3 - Vittoria Pasquale
- 4 - Boiano Luigi
- 5 - Chiarolanza Raffaele
- 6 - Consiglio Raffaele
- 7 - De Maio Carlo
- 8 - Di Franco Luigi
- 9 - Epifania Ettore
- 10 - Grossi Ennio
- 11 - Scaramuzzino Cosmo Giov.

CALABRIE E BASILICATA.

- 1 - Albanese Giuseppe
- 2 - Amato Stanislao
- 3 - Cerabona Francesco
- 4 - Serra Nicola
- 5 - Tripepi Domenico
- 6 - Zimatore Diego Attilio

SICILIA.

- 1 - Colonna Di Cesarò Giov.
- 2 - Amico Gabriele
- 3 - Avarna di Gualtieri Carlo
- 4 - Beneventano Umberto
- 5 - Bonfiglio Giulio
- 6 - Carbone Francesco
- 7 - Ciancio Giuseppe
- 8 - Cracolici Francesco
- 9 - D'Angelo Nicolò
- 10 - De Caprio Luigi
- 11 - Di Pietra Biagio
- 12 - Di Stefano Paternò Gius.
- 13 - Faranda Giuseppe
- 14 - Fulci Luigi

- 15 - Galfo Antonino
- 16 - Giudice Giambattista
- 17 - Guarino Amella Giovanni
- 18 - Lipari Giuseppe
- 19 - Lo Monte Giovanni
- 20 - Lo Piano Agostino
- 21 - Lo Presti Antonino
- 22 - Mirabile Alfredo
- 23 - Nasi Nunzio
- 24 - Papa D' Amico Giuseppe
- 25 - Paternò Ignazio
- 26 - Restivo Francesco Empedocle
- 27 - Rindone Santi
- 28 - Stancanelli Girolamo
- 29 - Tortorici Nicolò
- 30 - Zoda Luigi

SARDEGNA.

- 1 - Sanna Randaccio Giuseppe
- 2 - Fontana Sardù
- 3 - Muzzo Giosuè

LISTA N. 8.



ABRUZZI E MOLISE.

- 1 - Bassino Agostino
- 2 - Caporali Raffaele
- 3 - Colesanti Giulio
- 4 - Di Girolamo Francesco
- 5 - Presutti Enrico
- 6 - Sigismondi Nicola
- 7 - Vitocolonna Scipione

CAMPANIA.

- 1 - Amendola Giovanni
- 2 - Bencivenga Roberto
- 3 - Bracco Roberto
- 4 - Contardo Michele
- 5 - De Caro Raffaele
- 6 - Fusco Giuseppe
- 7 - Ingrosso Gustavo
- 8 - Normandia Raffaele
- 9 - Presutti Errico
- 10 - Rollo Antonio
- 11 - Rossi Salvatore
- 12 - Russo Alfredo Vittorio

CALABRIE E BASILICATA.

- 1 - Cefaly Raimondo
- 2 - Genoese Felice
- 3 - Lombardi Nicola
- 4 - Molè Enrico
- 5 - Rauty Raffaele
- 6 - Tedeschi Michele

SARDEGNA.

- 1 - Cocco Ortu Francesco
- 2 - Aresu Mansueto
- 3 - Berlinguer Mario
- 4 - Zonchello Antonio

LISTA N. 9.



CALABRIE E BASILICATA.

- 1 - Di Stefano Santo
- 2 - Villareale Michele
- 3 - Gambino Baldassare

SICILIA.

- 1 - Graziano Silvestro
- 2 - Ambrosini Gaspare
- 3 - Armando Antonino
- 4 - Bertolino Giuseppe Giovanni
- 5 - Bordonaro Francesco
- 6 - Caputo Salvatore
- 7 - Carlo Stella Franc. Paolo
- 8 - De Luca Francesco
- 9 - Di Stefano Santo
- 10 - Fontanazza Giuseppe
- 11 - Gambino Baldassare
- 12 - Garofalo Pietro
- 13 - Lodato Benedetto
- 14 - Sorrento Luigi
- 15 - Strazzulla Giuseppe
- 16 - Villareale Michele
- 17 - Villasevaglios Pietro
- 18 - Basile Vincenzo

LISTA N. 10.



LIGURIA.

- 1 - Bonfigli Edgardo
- 2 - Battilia Maurino
- 3 - Corradetti Ciro
- 4 - Castagnola Pietro
- 5 - Olivari Luigi
- 6 - Valginigli Gino

LOMBARDIA.

- 1 - Dotti Vittorio
- 2 - Facchinetti Cipriano
- 3 - Gabriolo Silvio
- 4 - Gibelli Mario
- 5 - Mocchi Achille
- 6 - Schiavetti Fernando

VENETO.

- 1 - Bergamo Guido
- 2 - Armellini Silvio
- 3 - Bettini Silvio
- 4 - Masini Odoardo
- 5 - Razzini Mario
- 6 - Re Ernesto
- 7 - Ronzani Giovanni

VENEZIA GIULIA.

- 1 - Facchinetti Cipriano
- 2 - Benco Diomede
- 3 - Pelizzon Albino
- 4 - Piccin Pietro Giuseppe
- 5 - Scocchi Angelo
- 6 - Stecchina Giovanni
- 7 - Tromba Antonio
- 8 - Woditzka Giovanni

EMILIA.

- 1 - Bergamo Mario
- 2 - Macrelli Cino
- 3 - Morea Alfredo

TOSCANA.

- 1 - Chiesa Eugenio
- 2 - Sighieri Ettore
- 3 - Benci Carlo
- 4 - Bonfigli Edgardo
- 5 - Campi Giorgio
- 6 - Carrer Pietro
- 7 - Delle Piane Bruno
- 8 - Francesconi Frediano

MARCHE.

- 1 - Zuccarini Oliviero
- 2 - Morea Alfredo
- 3 - Pergoli Piero
- 4 - Vissani Giulio

LAZIO E UMBRIA.

- 1 - Conti Giovanni
- 2 - Cerquetti Giuseppe
- 3 - Corradetti Ciro
- 4 - Fratini Italo
- 5 - Gibelli Ettore
- 6 - Masetti Cesare
- 7 - Pirrongelli Pericle
- 8 - Poce Mario
- 9 - Zeppieri Leone

CAMPANIA.

- 1 - Canfora Lorenzo
- 2 - Cesare Serafino
- 3 - Cepparulo Giovanni Vincenzo
- 4 - Manfredi Francesco di Luigi
- 5 - Polese Pasquale
- 6 - Quaranta Gerardo
- 7 - Tammaro Felice

PUGLIE.

- 1 - Del Sonno Luigi
- 2 - Francia Giacinto
- 3 - Frugis Vito
- 4 - Lanzetta Michele
- 5 - Lauricella Antonio
- 6 - Milella Prospero
- 7 - Natoli Luigi
- 8 - Pasquale Carlo
- 9 - Pesce Piero Delfino
- 10 - Reale Egido
- 11 - Sala Tommaso

CALABRIE E BASILICATA

- 1 - Leuzzi Francesco Antonio
- 2 - Cannizzaro Domenico
- 3 - Fava Francesco
- 4 - Niccoli Vittorio
- 5 - Pirrongelli Pericle
- 6 - Sollima Carmelo

SICILIA.

- 1 - Natoli Luigi
- 2 - Chiesa Eugenio
- 3 - Colaianni Vittorio Ugo
- 4 - Minucci Saverio
- 5 - Pantalone Giuseppe Gennaro
- 6 - Restivo Alessi Giuseppe
- 7 - Venezia Accursio

LISTA N. 11.



PIEMONTE.

- 1 - Angela Carlo
- 2 - Balbo Pietro Alfonso
- 3 - Bianchi Carlo
- 4 - De Sanctis Niso
- 5 - Falcioni Alfredo
- 6 - Forno Francesco
- 7 - Galliani Lazzaro
- 8 - Greborio Giacomo
- 9 - Lombardi Giovanni
- 10 - Maddalena Ettore
- 11 - Momigliano Eucardio
- 12 - Negro Pietro di Camillo
- 13 - Osella Giacomo
- 14 - Pavasio Vittorio
- 15 - Segre Mario
- 6 - Sismonda Mauro

LOMBARDIA.

- 1 - Bonomi Ivano
- 2 - Bertacchi Giovanni
- 3 - Cannonieri Roberto
- 4 - Cattaneo Luigi Natale
- 5 - Franchini Giuseppe
- 6 - Gennati Domenico
- 7 - Maranesi Adolfo
- 8 - Paoletti Lamberto

VENETO.

- 1 - Alessio Giulio
- 2 - Caldera Carlo
- 3 - Dalle Mole Edoardo detto Riccardo
- 4 - Fano Angelo
- 5 - Sartori Giovanni Battista
- 6 - Trentin Renzo Silvio

VENEZIA GIULIA.

- 1 - Ciriani Marco
- 2 - Liebmann Levi-Vita detto Enrico
- 3 - Quàdrotta Guglielmo

LISTA N. 12.



VENETO.

- 1 - Tinzl Karl
- 2 - Sternbach Zustock und Lut-tach Paul
- 3 - Mumelter Ignaz

VENEZIA GIULIA.

- 1 - Wilfan Giuseppe
- 2 - Besednjak Egilberto
- 3 - Stanger Ulisse
- 4 - Brajsa Stojan
- 5 - Podgornik Antonio
- 6 - Biteznik Giuseppe

LISTA N. 13.



CAMPANIA.

- 1 - D'Ambrosio Manlio
- 2 - Calvosa Francesco
- 3 - Ciampa Giuseppe
- 4 - Imperati Alfonso
- 5 - La Loggia Enrico
- 6 - Merola Saverio

SICILIA.

- 1 - Cutrufelli Rosario
- 2 - Di Giovanni Eduardo
- 3 - Finocchiaro Aprile Andrea
- 4 - Balsano Rocco
- 5 - Giuffrida Vincenzo
- 6 - Macchi Luigi
- 7 - La Loggia Enrico
- 8 - Saitta Vincenzo
- 9 - Scaduto Gioacchino
- 10 - Maggio Nicolò
- 11 - David Salvatore
- 12 - Curatolo Salvatore
- 13 - Gravina Carlo
- 14 - Provenzano Simone
- 15 - Allegra Melchiorre
- 16 - Gaglio Luigi
- 17 - Di Stefano Nicola
- 18 - Maiorana Carlo

LISTA N. 14.



PIEMONTE.

- 1 - Sala Raimondo
- 2 - Forni Cesare
- 3 - Maricanola Sante Orlando
- 4 - Castino Annibale

LOMBARDIA.

- 1 - Forni Cesare
- 2 - Mariani Giuseppe Augusto
- 3 - Sala Raimondo
- 4 - Varni Mario

LISTA N. 15.



PIEMONTE.

- 1 - Prunotto Urbano
- 2 - Scotti Giacomo
- 3 - Appendini Emanuele
- 4 - Bo Giovanni Battista
- 5 - Brizzolese Vittorio
- 6 - De Filippi Giuseppe
- 7 - De Stefanis Giuseppe
- 8 - Dutto Martino
- 9 - Germone Ignazio
- 10 - Giovanelli Giovanni
- 11 - Godino Oscar
- 12 - Insabato Enrico
- 13 - Mauro Vittorio
- 14 - Mazzucco Giovanni
- 15 - Negro Pietro fu Giuseppe
- 16 - Oddone Andrea
- 17 - Romano Francesco
- 18 - Rostagno Paolo
- 19 - Scioratto Giuseppe
- 20 - Solia Giovanni
- 21 - Vacca Cavalot Luigi
- 22 - Viotto Bernardino

LIGURIA.

- 1 - Ariandi Paolo
- 2 - Costa Luigi Ernesto
- 3 - Dompè Matteo
- 4 - Mattiuzzi Cirillo
- 5 - Piccardò Antonio

LOMBARDIA.

- 1 - Romanini Alfredo
- 2 - Rota Alessandro
- 3 - Scotti Alessandro
- 4 - Cappelli Edoardo
- 5 - Casalini Mario

LAZIO E UMBRIA.

- 1 - Blasi Lorenzo
- 2 - Orlandini Enrico
- 3 - Palombi Serafino
- 4 - Prunotto Urbano
- 5 - Tomasi Gregorio

LISTA N. 16.




CAMPANIA.

- 1 - De Bellis Angelo
- 2 - De Grecis Nicola
- 3 - Angelastro Beniamino
- 4 - Soria Teodorico

PUGLIE.

- 1 - De Bellis Angelo
- 2 - Angelastro Beniamino
- 3 - De Grecis Nicola
- 4 - Soria Teodorico

LISTA N. 17.



LAZIO E UMBRIA.

- 1 - Cao Umberto
- 2 - Lussu Emilio
- 3 - Mastino Pietro

SARDEGNA.

- 1 - Bellieni Camillo
- 2 - Cao Umberto
- 3 - Lussu Emilio
- 4 - Mastino Pietro

LISTA N. 18.



PIEMONTE.

- 1 - Giolitti Giovanni
- 2 - Fazio Egidio
- 3 - Soleri Marcello
- 4 - Villabruna Bruno
- 5 - Ambrosini Luigi
- 6 - Artom Eugenio
- 7 - Cantono-Ceva Giovanni
- 8 - Risso Mario
- 9 - Sella Emanuele

LIGURIA.

- 1 - Poggi Michelino
- 2 - Bertagna Silvio
- 3 - D'Andrea Andrea
- 4 - Giordano Vincenzo
- 5 - Lanteri Giovanni Battista
- 6 - Saviotti Guido

LAZIO E UMBRIA.

- 1 - Farabi Alfredo
- 2 - Folliero Saverio
- 3 - Lazzè Tullio
- 4 - Mattoli Agostino

LISTA N. 19.



PIEMONTE.

- 1 - Bellone Giuseppe
- 2 - Bendini Arturo
- 3 - Cozza Arturo
- 4 - Gramsci Antonio
- 5 - Ivaldi Luigi
- 6 - Maffi Fabrizio

- 7 - Montagnana Mario
- 8 - Oberti Antonio
- 9 - Pagella Vincenzo
- 10 - Rabezzana Pietro
- 11 - Roberto Riccardo
- 12 - Savio Savino
- 13 - Tasca G. Angelo
- 14 - Togliatti Palmiro
- 15 - Vota Giuseppe

LIGURIA.

- 1 - Arecco Filippo Naldo
- 2 - Franzone Benedetto
- 3 - Graziadei Antonio
- 4 - Malatesta Mario
- 5 - Tasca G. Angelo
- 6 - Tucci Alfredo

LOMBARDIA.

- 1 - Abbiati Luigi
- 2 - Buffoni Francesco
- 3 - Cilla Nicola
- 4 - Cinelli Giuliano
- 5 - Fugazza Pasquale
- 6 - Fortichiari Bruno
- 7 - Ivaldi Luigi
- 8 - Mancini Attilio
- 9 - Monguzzi Guglielmo
- 10 - Nicola Giovanni
- 11 - Pozzoli Tarquinio
- 12 - Repaci Leonida
- 13 - Repossi Luigi
- 14 - Riboldi Ezio
- 15 - Sanna Antonio
- 16 - Santoro Francesco
- 17 - Tosti Antonio
- 18 - Valle Leone
- 19 - Vegetti Vittorio
- 20 - Baroni Arnaldo
- 21 - Veggia Giovanni
- 22 - Franceschi Omero

VENETO.

- 1 - Bartolozzi Novello
- 2 - Borin Iginio
- 3 - Della Lucia Giusto
- 4 - Flecchia Vittorio
- 5 - Gamba Anacleto
- 6 - Ghidetti Vittorio
- 7 - Gramsci Antonio
- 8 - Haslinger Ghebardo
- 9 - Li Causi Girolamo

- 10 - Marchioro Domenico
- 11 - Ravagnan Riccardo
- 12 - Rigotti Luigi
- 13 - Roberto Riccardo
- 14 - Tonetti Giovanni
- 15 - Tresso Pietro
- 16 - Romeo Antonio

VENEZIA GIULIA.

- 1 - Bresaz Vito
- 2 - Gennari Egidio
- 3 - Juraga Antonio
- 4 - Lonzar Antonio
- 5 - Scocimarro Mauro
- 6 - Srebrnic Giuseppe
- 7 - Tonetti Giovanni

EMILIA.

- 1 - Balestrieri Giovanni
- 2 - Biondi Gilber.o
- 3 - Cilla Nicola
- 4 - Ferrari Enrico
- 5 - Giulianini Aldo
- 6 - Gnudi Ennio
- 7 - Graziadei Antonio
- 8 - Malatesta Mario
- 9 - Marabini Anselmo
- 10 - Picelli Guido
- 11 - Ricci Bruno
- 12 - Tarozzi Leonildo
- 13 - Vignocchi Arturo

TOSCANA.

- 1 - Bibolotti Aladino
- 2 - Bonelli Ricciardino
- 3 - Corsi Giuliano
- 4 - D'Amen Onorato
- 5 - Garosi Fernando
- 6 - Gennari Egidio
- 7 - Giannini Ghino
- 8 - Lisa Athos
- 9 - Salvatori Luigi
- 10 - Togliatti Palmiro

MARCHE.

- 1 - Molinelli Guido
- 2 - Ferrari Enrico
- 3 - D'Amen Secondo Onorato
- 4 - Ciccotti Albino
- 5 - Farini Carlo

LAZIO E UMBRIA.

- 1 - Baldassari Angelo
- 2 - Deangelis Carlo
- 3 - Farini Pietro
- 4 - Fontana Vittorio
- 5 - Grieco Ruggero Antonio
- 6 - Maffi Fabrizio
- 7 - Massini Cesare
- 8 - Rueca Giovanni Battista
- 9 - Volpi Giulio
- 10 - Zinanni Lorenzo

CAMPANIA.

- 1 - Alfani Luigi
- 2 - Colozza Nicola
- 3 - Estrano Domenico
- 4 - Fiore Nicola
- 5 - Fienga Berardino
- 6 - Laurenza Sabatino
- 7 - Legari Francesco
- 8 - Marino Giovanni
- 9 - Mutarelli Federico
- 10 - Ramondino Salvatore
- 11 - Repossi Luigi
- 12 - Romeo Antonio
- 13 - Riboldi Ezio
- 14 - Russo Enrico
- 15 - Schiavone Palumbo Matteo
- 16 - Girone Ugo

PUGLIE

- 1 - Basile Giuseppe
- 2 - Di Vittorio Giuseppe
- 3 - Giorgio Carmine
- 4 - Mangano Romeo
- 5 - Mauro Carlo
- 6 - Mucci Leone
- 7 - Grieco Ruggiero
- 8 - Prampolini Giuseppe
- 9 - Sangiorgio Edoardo
- 10 - Totaro Vincenzo

CALABRIE E BASILICATA.

- 1 - Castriota Eugenio
- 2 - D'Ambrosio Fiore
- 3 - Girone Ugo
- 4 - Gulio Fausto
- 5 - Malgeri Francesco
- 6 - Maruca Francesco
- 7 - Marvasi Diomede
- 8 - Morabito Francesco
- 9 - Repaci Leonida

SICILIA.

- 1 - Lo Sardo Francesco
- 2 - Sessa Cesare
- 3 - Buffoni Francesco
- 4 - Rabezana Pietro
- 5 - Mezzadri Giovanni
- 6 - Scaffidi Rosario
- 7 - Aliotta Francesco
- 8 - Pizzuto Pietro
- 9 - Elia Felice
- 10 - Bergamini Antonino
- 11 - Zuccarello Benedetto
- 12 - Aiovolasit Raffaele
- 13 - Longo Vito
- 14 - Catalfo Antonino
- 15 - Raiti Nicolò
- 16 - Di Carlo Salvatore
- 17 - Albanese Giovanni
- 18 - Capuzzello Salvatore

LISTA N. 20.



LAZIO E UMBRIA.

- 1 - Fiamingo Giuseppe M.
- 2 - Conti Giuseppe fu Valentino
- 3 - Caratenuto Adolfo

SICILIA.

- 1 - Fiamingo Giuseppe Maria
- 2 - Lo Presti Domenico
- 3 - Fazzino Giuseppe
- 4 - Barone Salvatore di Clemente

LISTA N. 21.



PIEMONTE.

- 1 - Alice Giovanni
- 2 - Bagnasco Domenico
- 3 - Belloni Amedeo
- 4 - Bertacchi Daniele

- 5 - Boido Battista
- 6 - Buronzo Vincenzo
- 7 - Cian Vittorio
- 8 - Di Mirafiori-Guerrieri Gastone
- 9 - Forni Roberto
- 10 - Gemelli Bruno
- 11 - Gianotti Romano
- 12 - Gioda Giuseppe detto Mario
- 13 - Imberti Giov. Battista
- 14 - Marescalchi Arturo
- 15 - Mazzini Giuseppe
- 16 - Mazzucco Ettore
- 17 - Mecco Pietro Carlo Nestore
- 18 - Olivetti Jacopo Gino
- 19 - Olmo Roberto
- 20 - Pedrazzi Orazio
- 21 - Pellanda Paolino
- 22 - Pivano Livio
- 23 - Ponti Giacomo detto Gian Giacomo
- 24 - Prinetti Francesco
- 25 - Quilico Carlo Alberto
- 26 - Reborra Giov. Battista
- 27 - Rossi Cesare
- 28 - Rossi Pier Benvenuto
- 29 - Rossini Aldo
- 30 - Torre Edoardo
- 31 - Viale Guido

LIGURIA.

- 1 - Biancardi Dionigi
- 2 - Broccardi Eugenio
- 3 - Cesia di Vegliasco Giov.
- 4 - Cucini Bramante
- 5 - De Nobili Rino
- 6 - Lantini Ferruccio
- 7 - Lessona Alessandro
- 8 - Marchi Corrado
- 9 - Moreno Osvaldo
- 10 - Pala Giovanni
- 11 - Savelli Rodolfo
- 12 - Zancani Elvidio

LOMBARDIA.

- 1 - Mussolini Benito
- 2 - Alfieri Odoardo detto Dino
- 3 - Arrivabene Antonio
- 4 - Baragiola Carlo
- 5 - Belloni Ernesto
- 6 - Benni Antonio Stefano
- 7 - Bisi Tommaso
- 8 - Boeri Giovanni Battista
- 9 - Bonardi Carlo
- 10 - Buttafochi Carlo

- 11 - Cappa Innocenzo
- 12 - Casalini Armando
- 13 - Cavalieri Edgardo
- 14 - Cavazzoni Stefano
- 15 - Ceserani Tobia
- 16 - De Capitani D'Arzago Giuseppe
- 17 - Ducos Marziale
- 18 - Farinacci Roberto
- 19 - Fontana Attilio
- 20 - Gasparotto Luigi
- 21 - Genovesi Cesare
- 22 - Giarratana Alfredo
- 23 - Gnocchi Carlo
- 24 - Gray Ezio Maria
- 25 - Gorini Alessandro
- 26 - Lanfranconi Luigi
- 27 - Locatelli Antonio
- 28 - Maffei Gino
- 29 - Maggi Carlo Maria
- 30 - Mazza De' Piccioli Guido
- 31 - Morelli Eugenio
- 32 - Moretti Giuseppe
- 33 - Motta Giuseppe Giacinto
- 34 - Negrini Ferdinando
- 35 - Orefici Gerolamo
- 36 - Padulli Giulio
- 37 - Preda Giovanni Battista
- 38 - Rocca Massimo
- 39 - Solmi Arrigo
- 40 - Suardo Giacomo
- 41 - Teruzzi Attilio
- 42 - Torrusio Ernesto
- 43 - Turati Augusto
- 44 - Vaccari Marcellino
- 45 - Vacchelli Nicola
- 46 - Venino Pier Gastano
- 47 - Volpe Gioacchino

VENETO.

- 1 - Arrivabene Gilberto
- 2 - Barbieri Taletè
- 3 - Bodrero Emilio
- 4 - Barduzzi Carlo
- 5 - Bassi Giuseppe
- 6 - Belluzzo Giuseppe
- 7 - Bolzon Pietro
- 8 - Bresciani Bruno
- 9 - Caccianiga Gino
- 10 - Calore Augusto
- 11 - Cariolato Tullio
- 12 - Casalicchio Ugo
- 13 - Casalini Vincenzo
- 14 - Chiarelli Ignazio
- 15 - Ciarlantino Francesco
- 16 - De Stefani Alberto
- 17 - Finzi Aldo

- 18 - Gianferrari Prospero
- 19 - Giovannini Alberto
- 20 - Giuriati Giovanni
- 21 - Grancelli Luigi
- 22 - Lunelli Italo
- 23 - Magrini Iginio Maria
- 24 - Marzotto Luciano
- 25 - Messedaglia Luigi
- 26 - Miari de Cumani Giacomo
- 27 - Milani Giovanni
- 28 - Olivi Giuseppe
- 29 - Piccinato Ottorino
- 30 - Rosbock Ettore
- 31 - Sandrini Amedeo
- 32 - Tovini Livio
- 33 - Valery Valerio
- 34 - Zimolo Michelangelo
- 35 - Zugni Tauro Spartaco

VENEZIA GIULIA.

- 1 - Giunta Francesco
- 2 - Banelli Giovanni
- 3 - Bilucaglia Luigi
- 4 - Barnaba Pier Arrigo
- 5 - Tullio Francesco
- 6 - Leicht Pier Silverio
- 7 - Dudan Alessandro
- 8 - Mrach Giovanni
- 9 - Pisenti Piero
- 10 - Suvich Fulvio
- 11 - Ravazzolo Arturo
- 12 - Russo Luigi
- 13 - Spezzotti Luigi
- 14 - Ventrella Almerigo
- 15 - Marani Francesco

EMILIA.

- 1 - Albicini Alessandro
- 2 - Arpinati Leandro
- 3 - Balbo Italo
- 4 - Barbiellini Amidei Bernardo
- 5 - Benassi Tomaso
- 6 - Biagi Bruno
- 7 - Bianchi Fausto
- 8 - Bigliardi Antonio
- 9 - Chiarini Angelo
- 10 - Fabbrici Giovanni
- 11 - Frignani Giuseppe
- 12 - Gabbi Umberto
- 13 - Giuliano Balbino
- 14 - Grandi Dino
- 15 - Manaresi Angelo
- 16 - Mantovani Vico

- 17 - Meriano Francesco
- 18 - Muzzarini Mario
- 19 - Oviglio Aldo
- 20 - Peglion Vittorio
- 21 - Raggio Armando Amedeo
- 22 - Ranieri Remo
- 23 - Rossoni Edmondo
- 24 - Serpieri Arrigo
- 25 - Terzaghi Michele
- 26 - Verdi Alberto
- 27 - Vicini Marco Arturo

TOSCANA.

- 1 - Benelli Sem
- 2 - Baiocchi Adolfo
- 3 - Bartolomei Alessandro Adolfo
- 4 - Guidi Buffarini Guido
- 5 - Canovai Tito Cesare
- 6 - Capanni Italo
- 7 - Chiostrì Manfredo
- 8 - Ciano Costanzo
- 9 - Ciardi Livio
- 10 - Del Croix Carlo
- 11 - Fera Francesco Saverio
- 12 - Ferretti Lando
- 13 - Lupi Dario
- 14 - Macarini Carnignani Renato
- 15 - Marchi Giovanni
- 16 - Marquet Dionigi
- 17 - Martelli Alessandro
- 18 - Morelli Giuseppe
- 19 - Orano Paolo
- 20 - Pierazzi Ferdinando
- 21 - Ricci Renato
- 22 - Rotigliano Edoardo
- 23 - Scorza Carlo
- 24 - Spinelli Enrico
- 25 - Viola Ettore

MARCHE.

- 1 - Gai Silvio
- 2 - Galeazzi Ernesto
- 3 - Gallo Marcello
- 4 - Mariotti Alessandro
- 5 - Mattei-Gentili Paolo
- 6 - Mazzolini Serafino
- 7 - Miliani Giambattista
- 8 - Polverelli Gaetano
- 9 - Riccardi Raffaele
- 10 - Tofani Giovanni
- 11 - Tumedei Cesare

LAZIO E UMBRIA.

- 1 - Bastianini Giuseppe
- 2 - Boncompagni Ludovisi Francesco
- 3 - Bottai Giuseppe di Luigi
- 4 - Carboni Vincenzo
- 5 - Cartoni Ercole
- 6 - Casagrande di Villaviera Eugenio
- 7 - Felicioni Felice
- 8 - Federzoni Luigi
- 9 - Gatti Salvatore
- 10 - Guglielmi Giorgio
- 11 - Iglori Ulisse
- 12 - Leonardi Valentino
- 13 - Martire Egilberto
- 14 - Orsolini Cencelli Valentino
- 15 - Paoletti Verecondo
- 16 - Ponzio di S. Sebastiano Mario
- 17 - Rocco Alfredo
- 18 - Rossi Passavanti Elia
- 19 - Susi Attilio
- 20 - Valentini Luciano

ABRUZZI E MOLISE.

- 1 - Acerbo Giacomo
- 2 - Caprice Spiridione
- 3 - Carusi Mario
- 4 - Cerulli-Irelli Vincenzo
- 5 - Cimoroni Oreste
- 6 - Cristini Guido
- 7 - De Collibus Filandro
- 8 - Josa Guglielmo
- 9 - Paolucci Raffaele
- 10 - Riccio Vincenzo
- 11 - Romano Michele
- 12 - Sardi Alessandro
- 13 - Savini Vincenzo
- 14 - Troilo Francesco Giustino

CAMPANIA.

- 1 - Adinolfi Matteo
- 2 - Alberti Gaetano
- 3 - Baistrocchi Federico
- 4 - Beneduce Giuseppe
- 5 - Bianchi Vincenzo
- 6 - Bifani Antonio
- 7 - Blanc Gian Alberto
- 8 - Borriello Biagio
- 9 - Brescia Edoardo
- 10 - Cantalupo Roberto
- 11 - Casertano Antonio
- 12 - De Cristofaro Paolo
- 13 - De Marsico Alfredo



- 14 - De Martino Augusto
- 15 - De Nicola Enrico
- 16 - Farina Mattia
- 17 - Fedele Pietro
- 18 - Foschini Luigi Maria
- 19 - Geremicca Alberto
- 20 - Gianturco Bartolomeo
- 21 - Greco Paolo
- 22 - Mammalella Amedeo
- 23 - Mesolella Riccardo
- 24 - Pavoncelli Giuseppe
- 25 - Petrillo Alfredo
- 26 - Porzio Giovanni
- 27 - Rossi Pelagio
- 28 - Salvi Giunio
- 29 - Sansone Luigi
- 30 - Scialoja Antonio
- 31 - Torre Andrea
- 32 - Tosti Di Valminuta Fulco
- 33 - Visocchi Achille

PUGLIE.

- 1 - Bavaro Vincenzo
- 2 - Bono Ugo
- 3 - Caradonna Giuseppe
- 4 - Cerri Augusto
- 5 - Codacci-Pisanelli Alfredo
- 6 - Colucci Leonida
- 7 - De Cicco Attilio
- 8 - Crollanza Araldo
- 9 - Franco Guido
- 10 - Limongelli Mario
- 11 - Mandragora Leonardo
- 12 - Maury Eugenio
- 13 - Panunzio Sergio
- 14 - Pellizzari Ludovico
- 15 - Postiglione Gaetano
- 16 - Re David Gaetano
- 17 - Ricchioni Vincenzo
- 18 - Salandra Antonio
- 19 - Starace Achille
- 20 - Ungaro Filippo
- 21 - Zaccaria Francesco

CALABRIE E BASILICATA.

- 1 - Arnoni Tommaso
- 2 - Barbaro Michele
- 3 - Bennati Domenico
- 4 - Bianchi Michele
- 5 - Catalani Vito

- 6 - De Nava Giuseppe
- 7 - Joele Francesco
- 8 - Lanzillo Agostino
- 9 - Larussa Ignazio
- 10 - Loreto Gerardo
- 11 - Madia Giovan Battista
- 12 - Maraviglia Maurizio
- 13 - Nunziante Ferdinando
- 14 - Perna Amedeo
- 15 - Renda Salvatore
- 16 - Salerno Eduardo
- 17 - Sansanelli Nicola
- 18 - Severini Arduino
- 19 - Siciliani Luigi

SICILIA.

- 1 - Orlando Vittorio Emanuele
- 2 - Abisso Angelo
- 3 - Armato Antonio Alfredo
- 4 - Bette Augusto
- 5 - Bonaiuto Salvatore
- 6 - Carnazza Carlo
- 7 - Carnazza Gabriello
- 8 - Crisafulli Mondio Michele
- 9 - Cucco Alfredo
- 10 - D'Ayala Francesco Saverio
- 11 - Di Giorgio Antonino
- 12 - Di Marzo Salvatore
- 13 - Fragapane Benedetto
- 14 - Gangitano Luigi
- 15 - Gentile Giuseppe
- 16 - Grassi Voces Giuseppe
- 17 - Jung Guido
- 18 - Labella Rosario
- 19 - Lanza Di Scalea Pietro
- 20 - Lanza Di Trabia Giuseppe
- 21 - Leone Leone
- 22 - Lipani Damiano
- 23 - Maccotta Luigi
- 24 - Maiorana Dante
- 25 - Muscatello Giuseppe
- 26 - Musotto Francesco
- 27 - Pace Biagio
- 28 - Palmisano Paolo
- 29 - Paratore Giuseppe
- 30 - Pasqualino Vassallo Rosario
- 31 - Pennavaria Filippo
- 32 - Pennisi di S. Margherita Giuseppe
- 33 - Pirrone Gaetano
- 34 - Riolo Salvatore
- 35 - Romano Ruggero
- 36 - Rubino Giuseppe
- 37 - Russo Gioacchino
- 38 - Vassallo Ernesto

SARDEGNA.

- 1 - Sanna Carlo
- 2 - Lissia Pietro
- 3 - Caprino Antonello
- 4 - Cao Giovanni
- 5 - Putzolu Antonio
- 6 - Pili Paolo
- 7 - Leoni Antonio
- 8 - Siotto Salvatore

LISTA N. 22.



TOSCANA.

- 1 - Monaci Antonio
- 2 - Benedetti Tullio
- 3 - Mallardi Antonio
- 4 - Zavataro Renato

ABRUZZI E MOLISE.

- 1 - Corradini Camillo
- 2 - De Simone Arnaldo
- 3 - De Vincentis Ettore
- 4 - Giannini Luigi
- 5 - Ricci Francesco
- 6 - Sandirocco Carlo

CALABRIE E BASILICATA.

- 1 - D'Alessio Francesco
- 2 - De Bonis Umberto
- 3 - D'Alessio Nicola

LISTA N. 23.



PIEMONTE.

- 1 - Romita Giuseppe
- 2 - Amedeo Filippo
- 3 - Barberis Francesco
- 4 - Acciarini Filippo
- 5 - Mortara Achille

- 6 - Nuti Enzo
- 7 - Recalcati Umberto
- 8 - Tassinari Francesco
- 9 - Petroselli Giuseppe
- 10 - Momigliano Riccardo
- 11 - Mombello Oreste
- 12 - Balconi Giuseppe
- 13 - Onorato Cesare
- 14 - Paolino Stefano
- 15 - Odasso Pietro Paolo

LIGURIA.

- 1 - Abbo Pietro
- 2 - Bacci Giovanni
- 3 - Faralli Vannuccio

LOMBARDIA.

- 1 - Lazzari Costantino
- 2 - Campanini Romeo
- 3 - Sacerdote Gustavo
- 4 - Buscaglia Giovanni
- 5 - Silvestrini Riccardo
- 6 - Saccani Fortunato
- 7 - Mazzucchelli Giuseppe
- 8 - Pagani Luigi
- 9 - Pirri Giovanni
- 10 - Morini Emilio
- 11 - Moro Paolo
- 12 - Momigliano Riccardo
- 13 - Noseda Angelo
- 14 - Agostini Livio
- 15 - Capitelli Pasquale
- 16 - Viotto Domenico
- 17 - Gallavresi Emilio
- 18 - Schiavi Alessandro
- 19 - Fagnacchi Giuseppe

VENETO.

- 1 - Cocchi Oddone
- 2 - Conca Paolo
- 3 - Conta Giuseppe
- 4 - Galeno Angelo
- 5 - Gallani Dante
- 6 - Groff Lionello
- 7 - Salvalai Alfonso
- 8 - Tomba Tullio
- 9 - Vigna Oberdan

VENEZIA GIULIA.

- 1 - Bovio Corso
- 2 - Bottai Giuseppe di Temistocle
- 3 - Bartellini Ermanno
- 4 - Buiatti Amadio
- 5 - Calciati Luigi

EMILIA.

- 1 - Bacci Giovanni
- 2 - Bellini Luigi
- 3 - Fabbri Luigi
- 4 - Grassi Ugo
- 5 - Grossi Leonello
- 6 - Mancinelli Pastore Carmine
- 7 - Mancini Pietro
- 8 - Piccinini Antonio
- 9 - Sacerdote Gustavo

TOSCANA.

- 1 - Capocchi Russardo
- 2 - Cavina Giulio
- 3 - Console Gustavo
- 4 - Faralli Vannuccio
- 5 - Mariotti Attilio
- 6 - Pilati Gaetano
- 7 - Puliti Giulio
- 8 - Puglioli Giuseppe
- 9 - Scipioni Foscolo

MARCHE.

- 1 - Del Bello Diego
- 2 - Machella Concetto
- 3 - Silvestrini Riccardo

LAZIO E UMBRIA.

- 1 - Cassinelli Bruno
- 2 - Coccia Ugo
- 3 - Cocola Ignazio
- 4 - Della Seta Alceste
- 5 - Franceschini Ettore
- 6 - Lazzari Costantino
- 7 - Monici Giovanni
- 8 - Nobili Tito
- 9 - Sardelli Giuseppe
- 10 - Sbardella Angelo
- 11 - Tega Renato
- 12 - Viti Romolo

CAMPANIA.

- 1 - Lucci Arnaldo
- 2 - Bovio Corso
- 3 - Abruzzese Giuseppe
- 4 - Alvigio Ernesto
- 5 - Aveta Giuseppe
- 6 - De Angelis Attilio
- 7 - Fiorenza Adolfo
- 8 - Indaco Antonio
- 9 - Ingangi Vincenzo
- 10 - Lopardo Angelo
- 11 - Martinelli Giovanni
- 12 - Moriconi Umberto
- 13 - Serrano Giuseppe
- 14 - Sicignano Ludovico

PUGLIE.

- 1 - Vella Arturo
- 2 - Assennato Felice
- 3 - Maitilasso Michele
- 4 - Falieri Raffaele

CALABRIE E BASILICATA.

- 1 - Mancini Pietro
- 2 - Mastracchi Enrico
- 3 - Bruno Giuseppe
- 4 - Leone Donato
- 5 - Sabatini Guglielmo
- 6 - Russo Francesco
- 7 - Belcastro Emilio
- 8 - De Marco Alfredo
- 9 - Itria Francesco

SICILIA.

- 1 - Amodeo Tommaso
- 2 - Arcidiacono Antonino
- 3 - Lo Re Vincenzo
- 4 - Caminiti Paolo
- 5 - Drago Giuseppe
- 6 - Di Stefano Vincenzo
- 7 - Gallo Luigi
- 8 - Guarrata Giuseppe
- 9 - Lo Presti Gaetano
- 10 - Millesoli Giuseppe
- 11 - Sapienza Giuseppe
- 12 - Simonte Paolo
- 13 - Schirò Lucio
- 14 - Stella Gaetano
- 15 - Tringali Giuseppe
- 16 - Vella Arturo
- 17 - Caruso Pietro
- 18 - Scozzari Matteo

# Risultati delle elezioni generali politiche

del 6 aprile 1924

(Vedansi le avvertenze alla pagina seguente)

Risultati complessivi della votazione nel Collegio unico nazionale distinti secondo le liste presentate:

	Voti riportati
Lista n. 1 — (contrassegno: <i>Monte Etna</i> colle parole « Patria, Lavoro, Libertà ») . . . . .	6 153
» » 2 — » <i>Bandiera nazionale con scudo Sabauda</i> ) . . . . .	29 936
» » 3 — » <i>Sole nascente</i> con le parole « Libertà e Socialismo ») . . . . .	422 957
» » 4 — » <i>Aquila romana con fascio littorio</i> ) . . . . .	347 552
» » 5 — » <i>Scudo crociato</i> con la parola « Libertas ») . . . . .	645 789
» » 6 — » <i>Orologio</i> ) . . . . .	74 317
» » 7 — » <i>Fiaccola e lettere « D. S. »</i> ) . . . . .	111 035
» » 8 — » <i>Stella nera a cinque punte</i> ) . . . . .	72 941
» » 9 — » <i>Bilancia</i> ) . . . . .	12 925
» » 10 — » <i>Vanga entro corona d'edera</i> ) . . . . .	133 714
» » 11 — » <i>Stella a cinque punte, bianca, raggiata</i> ) . . . . .	33 473
» » 12 — » <i>Gnafalio</i> ) . . . . .	62 491
» » 13 — » <i>Cavallo</i> ) . . . . .	45 365
» » 14 — » <i>Aquila sormontata da una stella a cinque punte raggiata</i> ) . . . . .	18 062
» » 15 — » <i>Tre spighe, due grappoli d'uva</i> con le parole « Da noi ») . . . . .	73 569
» » 16 — » <i>Stemma della città di Bari</i> ) . . . . .	5 275
» » 17 — » <i>Bandiera sarda con quattro mori</i> ) . . . . .	24 059
» » 18 — » <i>Bandiera nazionale con scudo Sabauda</i> ) . . . . .	78 099
» » 19 — » <i>Falce e martello entro corona di spighe</i> ) . . . . .	268 191
» » 20 — » <i>David fromboliere</i> ) . . . . .	3 395
» » 21 — » <i>Fascio littorio</i> ) . . . . .	4 305 936
» » 22 — » <i>Bandiera nazionale con corona reale</i> ) . . . . .	29 574
» » 23 — » <i>Falce, martello e libro</i> ) . . . . .	360 694
<b>TOTALE VOTI VALIDI</b> . . . . .	<b>7 165 502</b>

La lista n. 21 avendo raggiunto il 25 % dei voti validi e avendo ottenuto una votazione superiore a ciascuna delle altre è stata dichiarata prevalente; perciò ad essa sono stati attribuiti i due terzi del numero dei Deputati da eleggere, cioè 356 posti.

Alle altre liste vennero attribuiti i rimanenti 179 posti riservati alla minoranza. In seguito però alla morte del candidato della maggioranza on. Giuseppe De Nava alla lista n. 21 furono assegnati 355 posti e alle liste di minoranza, 180.

## AVVERTENZE.

I dati riguardanti le elezioni generali del 1924 sono stati rilevati, per concessione dell'Ufficio centrale elettorale presso la Corte di Appello di Roma, dal verbale redatto ai termini dell'articolo 85 della legge elettorale politica, testo unico, approvato con decreto reale 13 dicembre 1923, n. 2694. Però il numero dei votanti per ciascuna Circostrizione elettorale è stato comunicato dalla Segreteria della Camera dei deputati.

Il numero degli elettori iscritti è, per le elezioni generali del 1924, quello risultante dalle liste approvate per l'anno 1923 perchè alla data delle elezioni non erano ancora state rese definitive quelle del 1924. Esso riguarda tutti gli elettori, compresi cioè anche quelli temporaneamente privati del diritto elettorale ai termini dell'articolo 3 del detto testo unico.

Nel numero dei voti di lista sono stati computati tutti i voti dati dai votanti, con deduzione di quelli di cui fu dichiarata la nullità ai termini dell'articolo 80 del testo unico medesimo e dei voti contestati e non attribuiti.

La popolazione di ciascun collegio è stata desunta dalla « Tabella della popolazione residente, o legale, censita nei singoli Comuni del Regno al 1° dicembre 1921 » (Supplemento alla Gazzetta Ufficiale n. 228, del 29 settembre 1924).

Il numero delle sezioni elettorali è stato comunicato dal Ministero dell'Interno (Direzione Generale dell'Amministrazione Civile).

Le Circostrizioni elettorali sono indicate con le denominazioni precise e nell'ordine in cui figurano nell'allegato A-bis del testo unico approvato con decreto reale 13 dicembre 1923, n. 2694.

I nomi dei candidati sono riportati nello stesso ordine in cui figurano nelle liste presentate.

L'indicazione dei partiti politici che hanno presentato le diverse liste è stata desunta da elementi raccolti dal Ministero dell'Interno, modificati, nei casi dubbi, secondo notizie rilevate dai giornali che sostenevano le diverse liste. Poichè la legge non richiede che gli elettori che propongono una lista dichiarino a quale partito politico appartengono, alle indicazioni esposte, specialmente quando si tratti di liste di coalizione, non può attribuirsi carattere ufficiale, nè un valore di assoluta esattezza.

### SEGNI CONVENZIONALI ADOPERATI NEI PROSPETTI PER CIRCOSTRIZIONI

Sono stampati in carattere tondo i nomi dei candidati *proclamati eletti*, il numero dei voti di preferenza e dei voti aggiunti riportati dall'eletto e la cifra individuale.

Sono stampati in carattere corsivo i nomi dei candidati *non proclamati eletti*. Il segno \*, posto a fianco del nome, indica che il candidato ottenne voti anche in altra circostrizione e venne eletto almeno in una delle due (a).

Il segno •, posto a fianco del nome, indica che il candidato ottenne voti anche in altra circostrizione ma non venne eletto in nessuna delle due (a).

---

(a) L'elenco particolare dei candidati che nelle elezioni del 1924 raccolsero voti in due circostrizioni è dato a pag. 53.

## Circoscrizione elettorale del PIEMONTE.

(Antichi Collegi di *Alessandria*, di *Cuneo*, di *Novara* e di *Torino*.)

Comprende le provincie di *Alessandria*, *Cuneo*, *Novara* e *Torino*.

Capoluogo della circoscrizione: **TORINO**.

(Popolazione legale (cens. 1921) ab. 3 527 917.)

	Elezioni del 1921	Elezioni del 1924
Deputati da eleggere . . . . .	56	47
dei quali assegnati		
} alla lista di maggioranza . . . . .	—	31
} alle liste di minoranza . . . . .	—	16
Sezioni elettorali . . . . .	2 323	2 368
Elettori iscritti . . . . .	1 169 055	1 137 561
dei quali		
} emigrati . . . . .	34 547	37 002
} sottufficiali e soldati . . . . .	30 773	29 908
Votanti . . . . .	672 732	645 000
Voti di lista validi . . . . .	666 143	590 429
Voti di lista nulli o contestati non assegnati . . . . .	6 589	55 471
Liste presentate . . . . .	18	9
Liste che ottennero rappresentanze . . . . .	16	7

### Elezioni generali politiche del 6 aprile 1924.

**Lista di maggioranza.**

Lista n. 21 (*Fascio littorio*) voti 265 823 — Posti assegnati 31.

**Liste di minoranza.**

Somma dei voti ottenuti 324 606 — Posti assegnati 16.

Quoziente di minoranza  $\frac{324.606}{16} = 20\ 288.$

	Voti ottenuti	Risultati delle divisioni del numero dei voti ottenuti per il quoziente di minoranza		Posti assegnati
		Quozienti di assegnazione	Resti (a)	
Lista n. 3 ( <i>Sole nascente</i> ) . . . . .	50 117	2	9 511	3
» » 5 ( <i>Scudo crociato</i> ) . . . . .	62 661	3	1 797	3
» » 11 ( <i>Stella a cinque punte</i> ) . . . . .	9 367	0	9 367	0
» » 14 ( <i>Aquila e stella a cinque punte</i> ) . . . . .	4 890	0	4 890	0
» » 15 ( <i>Spighe di grano e grappoli di uva</i> ) . . . . .	57 938	2	17 362	3
» » 18 ( <i>Bandiera nazionale con scudo Sabauda</i> ) . . . . .	58 681	2	18 105	3
» » 19 ( <i>Falce, martello e corona di spighe</i> ) . . . . .	41 059	2	483	2
» » 23 ( <i>Falce, martello e libro</i> ) . . . . .	39 893	1	19 005	2

(a) Sono stampati in carattere corsivo i resti maggiori per cui si è aumentato di 1 il numero dei posti spettanti alle rispettive liste, secondo il quoziente di assegnazione.



**LISTA n. 3** (Socialista unitaria) unificata con le liste aventi lo stesso contrassegno presentate in *tutte* le Circoscrizioni.

Voti di lista riportati nella Circoscrizione: **50 117.**

Posti spettanti alla lista: n. **3.**

CANDIDATI	Voti di preferenza	CANDIDATI	Voti di preferenza
1 <i>Beltrami Francesco</i> . . . . .	4 531	7 <i>Morgari Oddino *</i> . . . . .	5 061
2 <i>Buozzi Bruno *</i> . . . . .	5 950	8 <i>Pistoia Ernesto</i> . . . . .	2 543
3 <i>Casalini Giulio.</i> . . . . .	11 396	9 <i>Rigola Rinaldo</i> . . . . .	4 864
4 <i>Dalmasso Giovanni Battista</i> . . . . .	470	10 <i>Rondani Dino</i> . . . . .	3 183
5 <i>De Giovanni Alessandro</i> . . . . .	779	11 <i>Vigna Annibale</i> . . . . .	3 216
6 <i>Frola Francesco</i> . . . . .	4 790	12 <i>Zanzi Carlo</i> . . . . .	2 499



**LISTA n. 5** (Popolare) unificata con le liste aventi lo stesso contrassegno presentate in *tutte* le Circoscrizioni.

Voti di lista riportati nella Circoscrizione: **62 661.**

Posti spettanti alla lista: n. **3.**

CANDIDATI	Voti di preferenza	CANDIDATI	Voti di preferenza
1 <i>Bertone Giovanni Battista</i> . . . . .	11 209	7 <i>Marconcini Federico.</i> . . . . .	7 543
2 <i>Baracco Leopoldo</i> . . . . .	3 610	8 <i>Novasio Pietro.</i> . . . . .	4 996
3 <i>Bertolino Felice</i> . . . . .	5 945	9 <i>Stella Ottavio.</i> . . . . .	6 459
4 <i>Brusasca Giovanni.</i> . . . . .	3 869	10 <i>Buratti Vittorio.</i> . . . . .	8 066
5 <i>Bubbio Teodoro.</i> . . . . .	5 817	11 <i>Piccioni Attilio</i> . . . . .	1 248
6 <i>Fino Saverio.</i> . . . . .	5 784	12 <i>Ricaldone Paolo</i> . . . . .	2 394



**LISTA n. 11** (Opposizione costituzionale) unificata con le liste aventi lo stesso contrassegno presentate nelle seguenti Circoscrizioni: *Lombardia; Veneto; Venezia Giulia.*

Voti di lista riportati nella Circoscrizione: **9 367.**

Posti spettanti alla lista: n. **0.**

CANDIDATI	Voti di preferenza	CANDIDATI	Voti di preferenza
1 <i>Angela Carlo</i> . . . . .	712	9 <i>Lombardi Giovanni.</i> . . . . .	119
2 <i>Balbo Pietro Alfonso</i> . . . . .	356	10 <i>Maddalena Ettore</i> . . . . .	94
3 <i>Bianchi Carlo</i> . . . . .	3 246	11 <i>Momigliano Eucardio</i> . . . . .	337
4 <i>De Sanctis Niso</i> . . . . .	110	12 <i>Negro Pietro di Camillo</i> . . . . .	73
5 <i>Falcioni Alfredo</i> . . . . .	76	13 <i>Osella Giacomo.</i> . . . . .	371
6 <i>Forno Francesco</i> . . . . .	739	14 <i>Pavesio Vittorio</i> . . . . .	28
7 <i>Galliani Lazzaro.</i> . . . . .	366	15 <i>Segre Mario.</i> . . . . .	132
8 <i>Greborio Giacomo.</i> . . . . .	104	16 <i>Sismonda Mauro.</i> . . . . .	59



**LISTA n. 14** (Fascista dissidente) unificata con la lista avente lo stesso contrassegno presentata nella Circostrizione della *Lombardia*.

Voti di lista riportati nella Circostrizione: **4 890**.  
Posti spettanti alla lista: n. 0.

CANDIDATI	Voti di preferenza	CANDIDATI	Voti di preferenza
1 <i>Sala Raimondo</i> *	1 624	3 <i>Maricanola Sante Orlando</i> . . .	183
2 <i>Forni Cesare</i> *	1 751	4 <i>Castino Annibale</i> . . . . .	343



**LISTA n. 15** (Partito dei contadini) unificata con le liste aventi lo stesso contrassegno presentate nelle seguenti Circostrizioni: *Liguria; Lombardia; Lazio ed Umbria*.

Voti di lista riportati nella Circostrizione: **57 938**.  
Posti spettanti alla lista: n. 3.

CANDIDATI	Voti di preferenza	CANDIDATI	Voti di preferenza
1 <i>Prunotto Urbano</i> *	16 400	12 <i>Insabato Enrico</i> . . . . .	10 016
2 <i>Scotti Giacomo</i> . . . . .	16 836	13 <i>Mauro Vittorio</i> . . . . .	9 008
3 <i>Appendini Emanuele</i> . . . . .	3 647	14 <i>Mazzucco Giovanni</i> . . . . .	687
4 <i>Bo Giovanni Battista</i> . . . . .	866	15 <i>Negro Pietro fu Giuseppe</i> . . . . .	3 481
5 <i>Brizzolese Vittorio</i> . . . . .	836	16 <i>Oddone Andrea</i> . . . . .	1 787
6 <i>De Filippi Giuseppe</i> . . . . .	1 475	17 <i>Romano Francesco</i> . . . . .	1 357
7 <i>De Stefanis Giuseppe</i> . . . . .	1 284	18 <i>Rostagno Paolo</i> . . . . .	1 335
8 <i>Dutto Martino</i> . . . . .	511	19 <i>Scioratto Giuseppe</i> . . . . .	1 660
9 <i>Germone Ignazio</i> . . . . .	2 433	20 <i>Solia Giovanni</i> . . . . .	233
10 <i>Giovanelli Giovanni</i> . . . . .	1 986	21 <i>Vacca Cavalot Luigi</i> . . . . .	1 282
11 <i>Godino Oscar</i> . . . . .	4 572	22 <i>Viotto Bernardino</i> . . . . .	239



**LISTA n. 18** (Liberale) unificata con le liste aventi lo stesso contrassegno presentate nelle seguenti Circostrizioni: *Liguria; Lazio ed Umbria*.

Voti di lista riportati nella Circostrizione: **58 681**.  
Posti spettanti alla lista: n. 3.

CANDIDATI	Voti di preferenza	CANDIDATI	Voti di preferenza
1 <i>Giolitti Giovanni</i> . . . . .	29 203	6 <i>Artom Eugenio</i> . . . . .	1 872
2 <i>Fazio Egidio</i> . . . . .	10 971	7 <i>Cantono-Ceva Giovanni</i> . . . . .	1 866
3 <i>Soleri Marcello</i> . . . . .	17 406	8 <i>Risso Mario</i> . . . . .	5 377
4 <i>Villabruna Bruno</i> . . . . .	7 223	9 <i>Sella Emanuele</i> . . . . .	3 815
5 <i>Ambrosini Luigi</i> . . . . .	4 131		



LISTA n. 19 (Comunista) unificata con le liste aventi lo stesso contrassegno presentate nelle seguenti Circoscrizioni: *Liguria; Lombardia; Veneto; Venezia Giulia; Emilia; Toscana; Marche; Lazio ed Umbria; Campania; Puglia; Calabrie e Basilicata; Sicilia.*

Voti di lista riportati nella Circoscrizione: **41 059.**  
Posti spettanti alla lista: n. 2.

CANDIDATI	Voti di preferenza	CANDIDATI	Voti di preferenza
1 Bellone Giuseppe . . . . .	3 612	9 Pagella Vincenzo . . . . .	2 146
2 Bendini Arturo . . . . .	7 053	10 Rabezzana Pietro ● . . . . .	2 143
3 Cozza Arturo . . . . .	1 409	11 Roberto Riccardo ● . . . . .	939
4 Gramsci Antonio * . . . . .	6 584	12 Savio Savino . . . . .	356
5 Ivaldi Luigi ● . . . . .	272	13 Tasca G. Angelo ● . . . . .	1 109
6 Maffi Fabrizio * . . . . .	9 199	14 Togliatti Palmiro ● . . . . .	69
7 Montagnana Mario . . . . .	491	15 Vota Giuseppe . . . . .	283
8 Oberti Antonio . . . . .	264		



LISTA n. 21 (Nazionale) unificata con le liste aventi lo stesso contrassegno presentate in tutte le Circoscrizioni.

Voti di lista riportati nella Circoscrizione: **265 823.**  
Posti spettanti alla lista: n. 31.

CANDIDATI	Voti di preferenza	CANDIDATI	Voti di preferenza
1 Alice Giovanni . . . . .	8 845	17 Mecco Pietro Carlo Nestore . . . . .	4 788
2 Bagnasco Domenico . . . . .	10 830	18 Olivetti Jacopo Gino . . . . .	19 784
3 Belloni Amedeo . . . . .	17 571	19 Olmo Roberto . . . . .	6 558
4 Bertacchi Daniele . . . . .	5 271	20 Pedrazzi Orazio . . . . .	8 980
5 Boido Battista . . . . .	13 347	21 Pellanda Paolino . . . . .	8 622
6 Buronzo Vincenzo . . . . .	18 895	22 Pivano Livio . . . . .	14 282
7 Cian Vittorio . . . . .	2 203	23 Ponti Giacomo detto Gian Giacomo	16 122
8 Di Mirafiori-Guerrieri Gastone . . . . .	3 756	24 Prinetti Francesco . . . . .	2 509
9 Forni Roberto . . . . .	12 332	25 Quilico Carlo Alberto . . . . .	8 836
10 Gemelli Bruno . . . . .	10 835	26 Reborà Giov. Battista . . . . .	7 829
11 Gianotti Romano . . . . .	2 828	27 Rossi Cesare . . . . .	14 137
12 Gioda Giuseppe detto Mario . . . . .	11 950	28 Rossi Pier Benvenuto . . . . .	2 100
13 Imberti Giov. Battista . . . . .	3 954	29 Rossini Aldo . . . . .	33 096
14 Marescalchi Arturo . . . . .	16 106	30 Torre Edoardo . . . . .	69 521
15 Mazzini Giuseppe . . . . .	12 642	31 Viale Guido . . . . .	3 447
16 Mazzucco Ettore . . . . .	10 682		





LISTA n. 23 (Socialista massimalista) unificata con le liste aventi lo stesso contrassegno presentate nelle seguenti Circoscrizioni: *Liguria; Lombardia; Veneto; Venezia Giulia; Emilia; Toscana; Marche; Lazio ed Umbria; Campania; Puglie; Calabrie e Basilicata; Sicilia.*

Voti di lista riportati nella Circoscrizione: **39 893.**

Posti spettanti alla lista: n. 2.

CANDIDATI	Voti di preferenza	CANDIDATI	Voti di preferenza
1 Romita Giuseppe . . . . .	6 669	9 Petroselli Giuseppe . . . . .	372
2 Amedeo Filippo . . . . .	3 673	10 Momigliano Riccardo * . . . . .	1 429
3 Barberis Francesco . . . . .	3 435	11 Mombello Oreste . . . . .	1 674
4 Acciarini Filippo . . . . .	386	12 Balconi Giuseppe . . . . .	1 316
5 Mortara Achille . . . . .	504	13 Onorato Cesare . . . . .	913
6 Nuti Enzo . . . . .	414	14 Paolino Stefano . . . . .	1 663
7 Recalcati Umberto . . . . .	781	15 Odasso Pietro Paolo . . . . .	525
8 Tassinari Francesco . . . . .	1 266		

## Circoscrizione elettorale della **LIGURIA.**

(Antico Collegio di **Genova**).

Comprende le provincie di *Genova, Imperia e Spezia.*

Capoluogo della circoscrizione: **GENOVA.**

Popolazione legale (cens. 1921) ab. **1 328 004.**

	Elezioni del 1921	Elezioni del 1924
Deputati da eleggere . . . . .	17	18
dei quali assegnati { alla lista di maggioranza . . . . .	—	12
{ alle liste di minoranza . . . . .	—	6
Sezioni elettorali . . . . .	814	831
Elettori iscritti . . . . .	423 169	429 601
dei quali { emigrati . . . . .	9 013	8 861
{ sottufficiali e soldati . . . . .	16 716	5 742
Votanti . . . . .	233 818	252 702
Voti di lista validi . . . . .	230 632	236 198
Voti di lista nulli o contestati non assegnati . . . . .	3 186	16 504
Liste presentate . . . . .	7	8
Liste che ottennero rappresentanze . . . . .	5	5

### Elezioni generali politiche del 6 aprile 1924.

**Lista di maggioranza.**

Lista N. 21 (*Fascio littorio*) voti 123 633 — Posti assegnati 12.


**Liste di minoranza.**

Somma dei voti ottenuti 112 565 — Posti assegnati 6.

Quoziente di minoranza  $\frac{112\ 565}{6} = 18\ 761.$

	Voti ottenuti	Risultati delle divisioni del numero dei voti ottenuti per il quoziente di minoranza		Posti assegnati
		Quozienti di assegnazione	Resti (a)	
Lista n. 3 ( <i>Sole nascente</i> ) . . . . .	40 215	2	2 693	2
»  »  5 ( <i>Scudo crociato</i> ) . . . . .	30 521	1	11 760	2
»  »  10 ( <i>Vanga ed edera</i> ) . . . . .	3 985	0	3 985	0
»  »  15 ( <i>Spighe di grano e grappoli di uva</i> ) . . . . .	2 222	0	2 222	0
»  »  18 ( <i>Bandiera nazionale con scudo Sabauda</i> ) . . . . .	13 258	0	13 258	1
»  »  19 ( <i>Falce, martello e corona di spighe</i> ) . . . . .	12 569	0	12 569	1
»  »  23 ( <i>Falce, martello e libro</i> ) . . . . .	9 795	0	9 795	0

(a) Sono stampati in carattere corsivo i resti maggiori per cui si è aumentato di 1 il numero dei posti spettanti alle rispettive liste, secondo il quoziente di assegnazione.



LISTA n. 3 (Socialista unitaria) unificata con le liste aventi lo stesso contrassegno presentate in *tutte* le Circoscrizioni.

Voti di lista riportati nella Circoscrizione: **40 215.**  
Posti spettanti alla lista: n. 2.

CANDIDATI	Voti di preferenza	CANDIDATI	Voti di preferenza
1 <i>Baratono Adelchi</i> . . . . .	2 672	3 <i>Canepa Giuseppe</i> . . . . .	11 370
2 <i>Binotti Clodoaldo</i> . . . . .	5 451	4 <i>Rossi Francesco</i> . . . . .	7 002



LISTA n. 5 (Popolare) unificata con le liste aventi lo stesso contrassegno presentate in *tutte* le Circoscrizioni.

Voti di lista riportati nella Circoscrizione: **30 521.**  
Posti spettanti alla lista: n. 2.

CANDIDATI	Voti di preferenza	CANDIDATI	Voti di preferenza
1 <i>Arata Nicolò</i> . . . . .	701	6 <i>Manfredi Giacomo</i> . . . . .	1 338
2 <i>Banderati Angelo</i> . . . . .	2 177	7 <i>Manuel Gismondi Paolo</i> . . . . .	472
3 <i>Boggiano-Pico Antonio</i> . . . . .	3 214	8 <i>Pellizzari Achille</i> . . . . .	2 977
4 <i>Cappa Paolo</i> . . . . .	7 024	9 <i>Rembado Pietro</i> . . . . .	2 379
5 <i>Guerrieri Filippo</i> . . . . .	2 152		



LISTA n. 10 (Repubblicana) unificata con le liste aventi lo stesso contrassegno presentate nelle seguenti Circoscrizioni: *Lombardia; Veneto; Venezia Giulia; Emilia; Toscana; Marche; Lazio ed Umbria; Campania; Puglia; Calabrie e Basilicata; Sicilia.*

Voti di lista riportati nella Circoscrizione: **3 985.**  
Posti spettanti alla lista: n. 0.

CANDIDATI	Voti di preferenza	CANDIDATI	Voti di preferenza
1 <i>Bonfigli Edgardo</i> • . . . . .	468	4 <i>Castagnola Pietro</i> . . . . .	123
2 <i>Battilia Maurino</i> . . . . .	127	5 <i>Olivari Luigi</i> . . . . .	79
3 <i>Corradetti Ciro</i> • . . . . .	546	6 <i>Valgimigli Gino</i> . . . . .	220



**LISTA n. 15** (Partito dei contadini) unificata con le liste aventi lo stesso contrassegno presentate nelle seguenti Circoscrizioni: *Piemonte; Lombardia; Lazio ed Umbria.*

Voti di lista riportati nella Circoscrizione: **2 222.**

Posti spettanti alla lista: n. 0.

CANDIDATI	Voti di preferenza	CANDIDATI	Voti di preferenza
1 Ariandi Paolo . . . . .	51	4 Mattiuzzi Cirillo . . . . .	12
2 Costa Luigi Ernesto . . . . .	100	5 Piccardo Antonio . . . . .	30
3 Dompè Matteo . . . . .	63		



**LISTA n. 18** (Liberale) unificata con le liste aventi lo stesso contrassegno presentate nelle seguenti Circoscrizioni: *Piemonte; Lazio ed Umbria.*

Voti di lista riportati nella Circoscrizione: **13 258.**

Posti spettanti alla lista: n. 1.

CANDIDATI	Voti di preferenza	CANDIDATI	Voti di preferenza
1 Poggi Michelino . . . . .	3 699	4 Giordano Vincenzo . . . . .	910
2 Bertagna Silvio . . . . .	875	5 Lanteri Giovanni Battista . . . . .	375
3 D'Andrea Andrea . . . . .	1 103	6 Saviotti Guido . . . . .	419



**LISTA n. 19** (Comunista) unificata con le liste aventi lo stesso contrassegno presentate nelle seguenti Circoscrizioni: *Piemonte; Lombardia; Veneto; Venezia Giulia; Emilia; Toscana; Marche; Lazio ed Umbria; Campania; Puglie; Calabrie e Basilicata; Sicilia.*

Voti di lista riportati nella Circoscrizione: **12 569.**

Posti spettanti alla lista: n. 1.

CANDIDATI	Voti di preferenza	CANDIDATI	Voti di preferenza
1 Arecco Filippo Naldo . . . . .	342	4 Malatesta Mario • . . . .	435
2 Franzone Benedetto . . . . .	113	5 Tasca G. Angelo • . . . .	118
3 Graziadei Antonio* . . . . .	1 908	6 Tucci Alfredo . . . . .	130



**LISTA n. 21 (Nazionale)** unificata con le liste aventi lo stesso contrassegno presentate in *tutte* le Circoscrizioni.

Voti di lista riportati nella Circoscrizione: **123 633.**  
Posti spettanti alla lista: n. **12.**

CANDIDATI	Voti di preferenza	CANDIDATI	Voti di preferenza
1 Biancardi Dionigi . . . . .	5 307	7 Lessona Alessandro . . . . .	9 059
2 Broccardi Eugenio. . . . .	7 184	8 Marchi Corrado . . . . .	1 671
3 Celesia Di Vegliasco Giov. . . . .	12 116	9 Moreno Osvaldo . . . . .	5 055
4 Cueini Bramante. . . . .	1 467	10 Pala Giovanni. . . . .	10 240
5 De Nobili Rino . . . . .	7 267	11 Savelli Rodolfo . . . . .	10 246
6 Lantini Ferruccio . . . . .	10 253	12 Zancani Elvidio . . . . .	5 831



**LISTA n. 23 (Socialista massimalista)** unificata con le liste aventi lo stesso contrassegno presentate nelle seguenti Circoscrizioni: *Piemonte; Lombardia; Veneto; Venezia Giulia; Emilia; Toscana; Marche; Lazio ed Umbria; Campania; Puglia; Calabria e Basilicata; Sicilia.*

Voti di lista riportati nella Circoscrizione: **9 795.**  
Posti spettanti alla lista: n. **0.**

CANDIDATI	Voti di preferenza	CANDIDATI	Voti di preferenza
1 Abbo Pietro . . . . .	2 173	3 Faralli Vannuccio • . . . .	650
2 Bacci Giovanni * . . . . .	413		

## Circoscrizione elettorale della LOMBARDIA.

(Antichi Collegi di **Brescia**, di **Como**, di **Mantova** e di **Milano**).

Comprende le provincie di *Bergamo, Brescia, Como, Cremona, Mantova, Milano, Pavia e Sondrio*.

Capoluogo della circoscrizione: **MILANO**.

Popolazione legale (cens. 1921) ab. 5 204 013.

	Elezioni del 1921	Elezioni del 1924
Deputati da eleggere . . . . .	64	70
dei quali assegnati { alla lista di maggioranza . . . . .	—	47
{ alle liste di minoranza . . . . .	—	23
Sezioni elettorali . . . . .	3 002	3 069
Elettori iscritti . . . . .	1 510 987	1 542 651
dei quali { emigrati . . . . .	27 908	27 097
{ sottufficiali e soldati . . . . .	52 499	11 250
Votanti . . . . .	1 035 647	1 112 002
Voti di lista validi . . . . .	1 024 839	1 023 978
Voti di lista nulli o contestati non assegnati . . . . .	10 808	88 024
Liste presentate . . . . .	20	9
Liste che ottennero rappresentanze . . . . .	13	7

### Elezioni generali politiche del 6 aprile 1924.

#### Lista di maggioranza

Lista n. 21 (*Fascio littorio*) voti 504 048 — Posti assegnati 47.

#### Liste di minoranza.

Somma dei voti ottenuti 519 930 — Posti assegnati 23.

$$\text{Quoziente di minoranza} = \frac{519\,930}{23} = 22\,606.$$

	Voti ottenuti	Risultati delle divisioni del numero dei voti ottenuti per il quoziente di minoranza		Posti assegnati
		Quozienti di assegnazione	Resti (a)	
Lista n. 3 ( <i>Sole nascente</i> ) . . . . .	124 606	5	11 576	5
» » 5 ( <i>Scudo crociato</i> ) . . . . .	175 373	7	17 131	8
» » 10 ( <i>Vanga ed edera</i> ) . . . . .	8 000	0	8 000	0
» » 11 ( <i>Stella a cinque punte</i> ) . . . . .	9 574	0	9 574	0
» » 14 ( <i>Aquila e stella a cinque punte</i> ) . . . . .	13 172	0	13 172	1
» » 15 ( <i>Spighe di grano e grappoli di uva</i> ) . . . . .	11 945	0	11 945	1
» » 19 ( <i>Falce, martello e corona di spighe</i> ) . . . . .	58 182	2	12 970	3
» » 23 ( <i>Falce, martello e libro</i> ) . . . . .	119 078	5	6 048	5

(a) Sono stampati in carattere corsivo i resti maggiori per cui si è aumentato di 1 il numero dei posti spettanti alle rispettive liste, secondo il quoziente di assegnazione.



**LISTA n. 3** (Socialista unitaria) unificata con le liste aventi lo stesso contrassegno presentate in *tutte* le Circoscrizioni.

Voti di lista riportati nella Circoscrizione: **124 606.**  
Posti spettanti alla lista: n. **5.**

CANDIDATI	Voti di preferenza	CANDIDATI	Voti di preferenza
1 Turati Filippo *	40 616	8 Garibotti Giuseppe	692
2 Treves Claudio	23 696	9 Gonzales Enrico	6 754
3 Bellotti Pietro	5 013	10 Levi Nino	1 132
4 Caldara Emilio	13 734	11 Montemartini Luigi	3 675
5 Cazzamalli Ferdinando	1 441	12 Reina Ettore	2 630
6 D'Aragnona Ludovico	3 376	13 Tiraboschi Alessandro	1 133
7 Dugoni Enrico	1 105		



**LISTA n. 5** (Popolare) unificata con le liste aventi lo stesso contrassegno presentate in *tutte* le Circoscrizioni.

Voti di lista riportati nella Circoscrizione: **175 373.**  
Posti spettanti alla lista: n. **8.**


CANDIDATI	Voti di preferenza	CANDIDATI	Voti di preferenza
1 Baranzini Arturo	16 095	9 Mauri Angelo	21 222
2 Bresciani Carlo	16 538	10 Merizzi Giovanni	16 159
3 Gavazzeni Giuseppe	13 072	11 Migliori Giov. Battista	3 422
4 Giavazzi Calisto	12 553	12 Montini Giorgio	15 150
5 Grandi Achille	20 206	13 Oliva Riccardo	2 588
6 Iacini Stefano	15 210	14 Paleari Giovanni	6 028
7 Longinotti Giovanni Maria	16 357	15 Stefini Evaristo	14 072
8 Longoni Mario	6 370		



**LISTA n. 10** (Repubblicana) unificata con le liste aventi lo stesso contrassegno presentate nelle seguenti Circoscrizioni: *Liguria; Veneto; Venezia Giulia; Emilia; Toscana; Marche; Lazio ed Umbria; Campania; Puglia; Calabria e Basilicata; Sicilia.*

Voti di lista riportati nella Circoscrizione: **8000.**  
Posti spettanti alla lista: n. **0.**

CANDIDATI	Voti di preferenza	CANDIDATI	Voti di preferenza
1 Dotti Vittorio	420	4 Gibelli Mario	765
2 Facchinetti Cipriano *	1 077	5 Mocchi Achille	214
3 Gabriolo Silvio	278	6 Schiavetti Fernando	519



LISTA n. 11 (Opposizione costituzionale) unificata con le liste aventi lo stesso contrassegno presentate nelle seguenti Circoscrizioni: *Piemonte*; *Veneto*; *Venezia Giulia*.

Voti di lista riportati nella Circoscrizione: **9 574**.  
Posti spettanti alla lista: n. 0.

CANDIDATI	Voti di preferenza	CANDIDATI	Voti di preferenza
1 <i>Bonomi Ivano</i> . . . . .	2 718	5 <i>Franchini Giuseppe</i> . . . . .	332
2 <i>Bertacchi Giovanni</i> . . . . .	1 195	6 <i>Gennati Domenico</i> . . . . .	442
3 <i>Cannonieri Roberto</i> . . . . .	253	7 <i>Maranesi Adolfo</i> . . . . .	149
4 <i>Cattaneo Luigi Natale</i> . . . . .	267	8 <i>Paoletti Lamberto</i> . . . . .	80



LISTA n. 14 (Fascista dissidente) unificata con la lista avente lo stesso contrassegno presentata nella Circoscrizione del *Piemonte*.

Voti di lista riportati nella Circoscrizione: **13 172**.  
Posti spettanti alla lista: n. 1.

CANDIDATI	Voti di preferenza	CANDIDATI	Voti di preferenza
1 <i>Forni Cesare</i> * . . . . .	6 908	3 <i>Sala Raimondo</i> • . . . . .	2 642
2 <i>Mariani Giuseppe Augusto</i> . . . . .	546	4 <i>Varni Mario</i> . . . . .	2 139



LISTA n. 15 (Partito dei contadini) unificata con le liste aventi lo stesso contrassegno presentate nelle seguenti Circoscrizioni: *Piemonte*; *Liguria*; *Lazio ed Umbria*.

Voti di lista riportati nella Circoscrizione: **11 945**.  
Posti spettanti alla lista: n. 1.

CANDIDATI	Voti di preferenza	CANDIDATI	Voti di preferenza
1 <i>Romanini Alfredo</i> . . . . .	1 830	4 <i>Cappelli Edoardo</i> . . . . .	362
2 <i>Rota Alessandro</i> . . . . .	1 581	5 <i>Casalini Mario</i> . . . . .	231
3 <i>Scotti Alessandro</i> . . . . .	460		





**LISTA n. 19 (Comunista)** unificata con le liste aventi lo stesso contrassegno presentate nelle seguenti Circoscrizioni: *Piemonte; Liguria; Veneto; Venezia Giulia; Emilia; Toscana; Marche; Lazio ed Umbria; Campania; Puglia; Calabria e Basilicata; Sicilia.*

Voti di lista riportati nella Circoscrizione: **48 182.**

Posti spettanti alla lista: n. **8.**

CANDIDATI	Voti di preferenza	CANDIDATI	Voti di preferenza
1 <i>Abbiati Luigi</i> . . . . .	1 529	12 <i>Repaci Leonida</i> • . . . .	409
2 <i>Buffoni Francesco</i> • . . . .	3 497	13 <i>Repossi Luigi</i> * . . . .	5 281
3 <i>Cilla Nicola</i> • . . . .	978	14 <i>Riboldi Ezio</i> * . . . .	5 196
4 <i>Cinelli Giuliano</i> . . . . .	317	15 <i>Sanna Antonio</i> . . . . .	861
5 <i>Fugazza Pasquale</i> . . . . .	279	16 <i>Santoro Francesco</i> . . . .	260
6 <i>Fortichiari Bruno</i> . . . . .	3 076	17 <i>Tosti Antonio</i> . . . . .	707
7 <i>Ivaldi Luigi</i> • . . . .	192	18 <i>Valle Leone</i> . . . . .	79
8 <i>Mancini Attilio</i> . . . . .	701	19 <i>Vegetti Vittorio</i> . . . . .	898
9 <i>Monguzzi Guglielmo</i> . . . . .	126	20 <i>Baroni Arnaldo</i> . . . . .	72
10 <i>Nicola Giovanni</i> . . . . .	185	21 <i>Veggia Giovanni</i> . . . . .	37
11 <i>Pozzoli Tarquinio</i> . . . . .	193	22 <i>Franceschi Omero</i> . . . . .	292



**LISTA n. 21 (Nazionale)** unificata con le liste aventi lo stesso contrassegno presentate in *tutte* le Circoscrizioni.

Voti di lista riportati nella Circoscrizione: **504 048.**

Posti spettanti alla lista: n. **47.**

CANDIDATI	Voti di preferenza	CANDIDATI	Voti di preferenza
1 <i>Mussolini Benito</i> . . . . .	247 983	25 <i>Gorini Alessandro</i> . . . . .	2 564
2 <i>Alfieri Odoardo</i> detto Dino . . . .	6 164	26 <i>Lanfranconi Luigi</i> . . . . .	5 058
3 <i>Arrivabene Antonio</i> . . . . .	14 265	27 <i>Locatelli Antonio</i> . . . . .	3 692
4 <i>Baragiola Carlo</i> . . . . .	5 773	28 <i>Maffei Gino</i> . . . . .	7 463
5 <i>Belloni Ernesto</i> . . . . .	3 358	29 <i>Maggi Carlo Maria</i> . . . . .	13 568
6 <i>Benni Antonio</i> Stefano . . . . .	7 153	30 <i>Mazza De' Piccioli Guido</i> . . . .	2 396
7 <i>Bisi Tommaso</i> . . . . .	6 623	31 <i>Morelli Eugenio</i> . . . . .	7 022
8 <i>Boeri Giovanni</i> Battista . . . . .	2 234	32 <i>Moretti Giuseppe</i> . . . . .	16 415
9 <i>Bonardi Carlo</i> . . . . .	25 621	33 <i>Motta Giuseppe</i> Giacinto . . . . .	3 368
10 <i>Buttafochi Carlo</i> . . . . .	11 849	34 <i>Negrini Ferdinando</i> . . . . .	2 318
11 <i>Cappa Innocenzo</i> . . . . .	6 459	35 <i>Orefici Gerolamo</i> . . . . .	2 319
12 <i>Casalini Armando</i> . . . . .	1 136	36 <i>Padulli Giulio</i> . . . . .	3 242
13 <i>Cavalieri Edgardo</i> . . . . .	4 700	37 <i>Preda Giovanni</i> Battista . . . . .	4 514
14 <i>Cavazzoni Stefano</i> . . . . .	4 533	38 <i>Rocca Massimo</i> . . . . .	2 767
15 <i>Ceserani Tobia</i> . . . . .	2 991	39 <i>Solmi Arrigo</i> . . . . .	1 431
16 <i>De Capitani D'Arzago</i> Giuseppe . . . .	12 655	40 <i>Suardo Giacomo</i> . . . . .	7 968
17 <i>Ducos Marziale</i> . . . . .	3 093	41 <i>Teruzzi Attilio</i> . . . . .	3 778
18 <i>Farinacci Roberto</i> . . . . .	43 070	42 <i>Torrusio Ernesto</i> . . . . .	5 590
19 <i>Fontana Attilio</i> . . . . .	6 848	43 <i>Turati Augusto</i> . . . . .	30 490
20 <i>Gasparotto Luigi</i> . . . . .	7 370	44 <i>Vaccari Marcellino</i> . . . . .	4 173
21 <i>Genovesi Cesare</i> . . . . .	10 000	45 <i>Vacchelli Nicola</i> . . . . .	11 090
22 <i>Giarratana Alfredo</i> . . . . .	3 489	46 <i>Venino Pier</i> Gaetano . . . . .	12 809
23 <i>Gnocchi Carlo</i> . . . . .	6 563	47 <i>Volpe Gioacchino</i> . . . . .	1 358
24 <i>Gray Ezio</i> Maria . . . . .	1 783		



**LISTA n. 23** (Socialista massimalista) unificata con le liste aventi lo stesso contrassegno presentate nelle seguenti Circoscrizioni: *Piemonte; Liguria; Veneto; Venezia Giulia; Emilia; Toscana; Marche; Lazio ed Umbria; Campania; Puglie; Calabrie e Basilicata; Sicilia.*

Voti di lista riportati nella Circoscrizione: **119 078.**

Posti spettanti alla lista: n. 5.

CANDIDATI	Voti di preferenza	CANDIDATI	Voti di preferenza
1 Lazzari Costantino *	19 716	11 Moro Paolo	942
2 Campanini Romeo	4 100	12 Momigliano Riccardo *	6 766
3 Sacerdote Gustavo ●	4 095	13 Noseda Angelo	6 893
4 Buscaglia Giovanni	1 809	14 Agostini Livio	727
5 Silvestrini Riccardo ●	736	15 Capitelli Pasquale	187
6 Saccani Fortunato	355	16 Viotto Domenico	5 302
7 Mazzucchelli Giuseppe	355	17 Gallavresi Emilio	1 486
8 Pagani Luigi	437	18 Schiavi Alessandro	994
9 Pirri Giovanni	345	19 Fagnacchi Giuseppe	437
10 Morini Emilio	3 287		

## Circoscrizione elettorale del VENETO.

(Antichi Collegi di Trento, di Bolzano, di Padova, di Venezia, di Verona e la provincia di Belluno del Collegio di Udine).

Comprende le provincie di *Belluno, Padova, Rovigo, Trento, Treviso, Venezia, Verona e Vicenza.*

Capoluogo della circoscrizione: VENEZIA.

Popolazione legale (cens. 1921) ab. 3 980 904.

	Elezioni del 1921	Elezioni del 1924
Deputati da eleggere . . . . .	61	53
dei quali assegnati {		
alla lista di maggioranza. . . . .	—	35
alle liste di minoranza. . . . .	—	18
Sezioni elettorali . . . . .	2 540	2 227
Elettori iscritti . . . . .	1 301 803	1 109 602
dei quali {		
emigrati . . . . .	33 412	36 001
sottufficiali e soldati . . . . .	50 159	14 680
Votanti . . . . .	809 433	716 537
Voti di lista validi . . . . .	796 568	661 337
Voti di lista nulli o contestati non assegnati . . . . .	12 865	55 200
Liste presentate. . . . .	29	8
Liste che ottennero rappresentanze . . . . .	17	7

### Elezioni generali politiche del 6 aprile 1924.

Lista di maggioranza.

Lista n. 21 (*Fascio littorio*) voti 301 321 — Posti assegnati 35.

Liste di minoranza.

Somma dei voti ottenuti 360 016 — Posti assegnati 18.

$$\text{Quoziente di minoranza} = \frac{360\,016}{18} = 20\,001$$

	Voti ottenuti	Risultati delle divisioni del numero dei voti ottenuti per il quoziente di minoranza		Posti assegnati
		Quozienti di assegnazione	Resti (a)	
Lista n. 3 ( <i>Sole nascente</i> ) . . . . .	47 528	2	7 526	2
» » 5 ( <i>Scudo crociato</i> ) . . . . .	151 391	7	11 384	8
» » 10 ( <i>Vanga ed edera</i> ) . . . . .	30 363	1	10 362	1
» » 11 ( <i>Stella a cinque punte</i> ) . . . . .	8 830	0	8 830	0
» » 12 ( <i>Gnafalio</i> ) . . . . .	32 644	1	12 643	2
» » 19 ( <i>Falce, martello e corona di spighe</i> ) . . . . .	32 383	1	12 382	2
» » 23 ( <i>Falce, martello e libro</i> ) . . . . .	56 877	2	16 875	3

(a) Sono stampati in carattere corsivo i resti maggiori per cui si è aumentato di 1 il numero dei posti spettanti alle rispettive liste, secondo il quoziente di assegnazione.



**LISTA N. 3** (Socialista unitaria) unificata con le liste aventi lo stesso contrassegno presentate in *tutte* le Circoscrizioni.

Voti di lista riportati nella Circoscrizione: **47 528.**

Posti spettanti alla lista: n. 2.

CANDIDATI	Voti di preferenza	CANDIDATI	Voti di preferenza
1 Matteotti Giacomo *	5 196	7 Faccio Luigi	1 770
2 Musatti Elia	3 462	8 Ferrara Adello	1 204
3 Todeschini Mario	4 565	9 Flor Silvio	1 004
4 Avancini Augusto	512	10 Florian Eugenio	12 553
5 Barro Silvio	851	11 Mazza Antonio	757
6 Basso Luigi	1 599	12 Tonello Tommaso Angelo	1 940



**LISTA N. 5** (Popolare) unificata con le liste aventi lo stesso contrassegno presentate in *tutte* le Circoscrizioni.

Voti di lista riportati nella Circoscrizione: **151 391.**

Posti spettanti alla lista: n. 8.

CANDIDATI	Voti di preferenza	CANDIDATI	Voti di preferenza
1 Brenci Alessandro	15 553	8 Guarienti Ugo	8 870
2 De Gasperi Alcide	15 810	9 Piva Edoardo	4 199
3 Merlin Umberto	11 118	10 Ponti Giovanni	4 026
4 Capra Luigi	11 157	11 Rosa Italo	3 007
5 Carbonari Luigi	10 516	12 Slongo Ferdinando	2 778
6 Corazzin Luigi	6 780	13 Uberti Giovanni	8 114
7 Galla Tito	11 671	14 Zava Girolamo	7 291



**LISTA N. 10** (Repubblicana) unificata con le liste aventi lo stesso contrassegno presentate nelle seguenti Circoscrizioni: *Liguria; Lombardia; Venezia Giulia; Emilia; Toscana; Marche; Lazio ed Umbria; Campania; Puglie; Calabrie e Basilicata; Sicilia.*

Voti di lista riportati nella Circoscrizione: **30 363.**

Posti spettanti alla lista: n. 1.

CANDIDATI	Voti di preferenza	CANDIDATI	Voti di preferenza
1 Bergamo Guido	7 450	5 Razzini Mario	520
2 Armellini Silvio	1 559	6 Re Ernesto	609
3 Bettini Silvio	2 405	7 Ronzani Giovanni	598
4 Masini Odoardo	421		



**LISTA N. 11** (Opposizione costituzionale) unificata con le liste aventi lo stesso contrassegno presentate nelle seguenti Circoscrizioni: *Piemonte; Lombardia; Venezia Giulia.*

Voti di lista riportati nella Circoscrizione: **8 830.**  
Posti spettanti alla lista: n. **0.**

CANDIDATI	Voti di preferenza	CANDIDATI	Voti di preferenza
1 <i>Alessio Giulio</i> . . . . .	1 334	4 <i>Fano Angelo</i> . . . . .	376
2 <i>Caldera Carlo</i> . . . . .	393	5 <i>Sartori Giovanni Battista</i> . . . . .	100
3 <i>Dalle Mole Edoardo detto Riccardi</i> . . . . .	550	6 <i>Trentin Renzo Silvio</i> . . . . .	1 572



**LISTA N. 12** (Slavi e tedeschi) unificata con la lista avente lo stesso contrassegno presentata nella Circoscrizione della *Venezia Giulia.*

Voti di lista riportati nella Circoscrizione: **32 644.**  
Posti spettanti alla lista: n. **2.**

CANDIDATI	Voti di preferenza	CANDIDATI	Voti di preferenza
1 <i>Tinzl Karl</i> . . . . .	413	3 <i>Mumelter Ignaz</i> . . . . .	27
2 <i>Sternbach Zastock und Luftsch Paul</i> . . . . .	86		



**LISTA N. 19** (Comunista) unificata con le liste aventi lo stesso contrassegno presentate nelle seguenti Circoscrizioni: *Piemonte; Liguria; Lombardia; Venezia Giulia; Emilia; Toscana; Marche; Lazio ed Umbria; Campania; Puglia; Calabrie e Basilicata; Sicilia.*

Voti di lista riportati nella Circoscrizione: **32 383.**  
Posti spettanti alla lista: n. **2.**

CANDIDATI	Voti di preferenza	CANDIDATI	Voti di preferenza
1 <i>Bartolozzi Novello</i> . . . . .	399	9 <i>Li Causi Girolamo</i> . . . . .	242
2 <i>Borin Iginio</i> . . . . .	1 872	10 <i>Marchioro Domenico</i> . . . . .	553
3 <i>Della Lucia Giusto</i> . . . . .	317	11 <i>Ravagnan Riccardo</i> . . . . .	170
4 <i>Flecchia Vittorio</i> . . . . .	479	12 <i>Rigotti Luigi</i> . . . . .	47
5 <i>Gamba Anacleto</i> . . . . .	262	13 <i>Roberto Riccardo</i> ● . . . . .	54
6 <i>Ghidetti Vittorio</i> . . . . .	121	14 <i>Tonetti Giovanni</i> ● . . . . .	1 352
7 <i>Gramsci Antonio</i> * . . . . .	1 585	15 <i>Tresso Pietro</i> . . . . .	275
8 <i>Haslinger Ghebarde</i> . . . . .	112	16 <i>Romeo Antonio</i> ● . . . . .	38



**LISTA N. 21 (Nazionale)** unificata con le liste aventi lo stesso contrassegno presentate in *tutte* le Circoscrizioni.

Voti di lista riportati nella Circoscrizione: **301321.**  
Posti spettanti alla lista: n. **35.**

CANDIDATI	Voti di preferenza	CANDIDATI	Voti di preferenza
1 Arrivabene Gilberto . . . . .	6 020	19 Giovannini Alberto . . . . .	1 576
2 Barbieri Talete . . . . .	3 506	20 Giuriati Giovanni . . . . .	9 385
3 Bodrero Emilio . . . . .	5 133	21 Grancelli Luigi . . . . .	8 851
4 Barduzzi Carlo . . . . .	1 173	22 Lunelli Italo . . . . .	2 097
5 Bassi Giuseppe . . . . .	3 286	23 Magrini Iginio Maria . . . . .	4 636
6 Belluzzo Giuseppe . . . . .	3 074	24 Marzotto Luciano . . . . .	2 774
7 Bolzon Pietro . . . . .	3 088	25 Messedaglia Luigi . . . . .	4 669
8 Bresciani Bruno . . . . .	4 058	26 Miari de Cumani Giacomo . . . . .	3 087
9 Caccianiga Gino . . . . .	2 393	27 Milani Giovanni . . . . .	1 637
10 Calore Augusto . . . . .	7 718	28 Olivi Giuseppe . . . . .	2 356
11 Cariolato Tullio . . . . .	2 519	29 Piccinato Ottorino . . . . .	11 780
12 Casalicchio Ugo . . . . .	15 465	30 Rosbock Ettore . . . . .	1 020
13 Casalini Vincenzo . . . . .	18 934	31 Sandrini Amedeo . . . . .	3 521
14 Chiarelli Ignazio . . . . .	4 575	32 Tovini Livio . . . . .	1 918
15 Ciarlantino Francesco . . . . .	1 675	33 Valery Valerio . . . . .	4 703
16 De Stefani Alberto . . . . .	24 654	34 Zimolo Michelangelo . . . . .	2 245
17 Finzi Aldo . . . . .	30 165	35 Zugni Tauro Spartaco . . . . .	2 026
18 Gianferrari Prospero . . . . .	1 385		



**LISTA N. 23 (Socialista massimalista)** unificata con le liste aventi lo stesso contrassegno presentate nelle seguenti Circoscrizioni: *Piemonte; Liguria; Lombardia; Venezia Giulia; Emilia; Toscana; Marche; Lazio ed Umbria; Campania; Puglie; Calabrie e Basilicata; Sicilia.*

Voti di lista riportati nella Circoscrizione: **56 877.**  
Posti spettanti alla lista: n. **3.**

CANDIDATI	Voti di preferenza	CANDIDATI	Voti di preferenza
1 Cocchi Oddone . . . . .	503	6 Groff Lionello . . . . .	773
2 Conca Paolo . . . . .	1 515	7 Salvalai Alfonso . . . . .	1 433
3 Conta Giuseppe . . . . .	789	8 Tomba Tullio . . . . .	706
4 Galeno Angelo . . . . .	2 092	9 Vigna Oberdan . . . . .	1 050
5 Gallani Dante . . . . .	2 370		

## Circoscrizione elettorale della VENEZIA GIULIA.

(Antichi Collegi di Trieste, di Gorizia, di Parenzo, di Zara e la provincia di Udine del Collegio di Udine-Belluno).

Comprende le provincie di *Pola, Trieste, Udine e Zara.*

Capoluogo della circoscrizione: **TRIESTE.**

Popolazione legale (cens. 1921) ab. 1 719 886.

	Elezioni del 1921	Elezioni del 1924
Deputati da eleggere . . . . .	16	23
dei quali assegnati		
{ alla lista di maggioranza . . . . .	—	15
{ alle liste di minoranza . . . . .	—	8
Sezioni elettorali . . . . .	426	862
Elettori iscritti . . . . .	215 444	469 272
dei quali		
{ emigrati . . . . .	3 419	17 300
{ sottufficiali e soldati . . . . .	100	8 637
Votanti . . . . .	150 681	287 949
Voti di lista validi . . . . .	145 015	268 325
Voti di lista nulli o contestati non assegnati . . . . .	5 666	19 624
Liste presentate . . . . .	18	8
Liste che ottennero rappresentanze . . . . .	7	6

### Elezioni generali politiche del 6 aprile 1924.

Lista di maggioranza.

Lista n. 21 (*Fascio littorio*) voti 161 828 — Posti assegnati 15.

Liste di minoranza.

Somma dei voti ottenuti 106 499 — Posti assegnati 8.

Quoziente di minoranza  $\frac{106\ 499}{8} = 13\ 312$

	Voti ottenuti	Risultati delle divisioni del numero dei voti ottenuti per il quoziente di minoranza		Posti assegnati
		Quozienti di assegnazione	Resti (a)	
Lista n. 3 ( <i>Sole nascente</i> ) . . . . .	13 145	0	13 145	1
» » 5 ( <i>Scudo crociato</i> ) . . . . .	22 198	1	8 886	2
» » 10 ( <i>Vanga ed edera</i> ) . . . . .	9 784	0	9 784	1
» » 11 ( <i>Stella a cinque punte</i> ) . . . . .	5 702	0	5 702	0
» » 12 ( <i>Gnafalio</i> ) . . . . .	29 847	2	3 223	2
» » 19 ( <i>Falce, martello e corona di spighe</i> ) . . . . .	20 765	1	7 453	2
» » 23 ( <i>Falce, martello e libro</i> ) . . . . .	5 058	0	5 058	0

(a) Sono stampati in carattere corsivo i resti maggiori per cui si è aumentato di 1 il numero dei posti spettanti alle rispettive liste, secondo il quoziente di assegnazione.



**LISTA n. 3 (Socialista unitaria)** unificata con le liste aventi lo stesso contrassegno presentate in *tutte* le Circoscrizioni.

Voti di lista riportati nella Circoscrizione: **13 145.**

Posti spettanti alla lista: n. 1.

CANDIDATI	Voti di preferenza	CANDIDATI	Voti di preferenza
1 Cosattini Giovanni. . . . .	2 000	5 Piemonte Giuseppe Ernesto . . . . .	1 128
2 Cociangig Guido . . . . .	197	6 Puecher Edmondo . . . . .	189
3 Ellero Giuseppe . . . . .	1 474	7 Zaniboni Tito . . . . .	1 426
4 Pellaschier Francesco . . . . .	63		



**LISTA n. 5 (Popolare)** unificata con le liste aventi lo stesso contrassegno presentate in *tutte* le Circoscrizioni.

Voti di lista riportati nella Circoscrizione: **22 198**

Posti spettanti alla lista: n. 2.

CANDIDATI	Voti di preferenza	CANDIDATI	Voti di preferenza
1 Fantoni Luciano. . . . .	4 795	4 Tanascovich Giovanni . . . . .	315
2 Bivaschi Giov. Battista . . . . .	2 572	5 Lucas Valentino . . . . .	174
3 Gilardoni Annibale. . . . .	3 068	6 Pontoni Antonio . . . . .	220



**LISTA n. 10 (Repubblicana)** unificata con le liste aventi lo stesso contrassegno presentate nelle seguenti Circoscrizioni: *Liguria; Lombardia; Veneto; Emilia; Toscana; Marche; Lazio ed Umbria; Campania; Puglie; Calabrie e Basilicata; Sicilia.*

Voti di lista riportati nella Circoscrizione: **9 784.**

Posti spettanti alla lista: n. 1.

CANDIDATI	Voti di preferenza	CANDIDATI	Voti di preferenza
1 Facchinetti Cipriano * . . . . .	1 798	5 Scochi Angelo . . . . .	206
2 Benco Diomede. . . . .	397	6 Stecchina Giovanni . . . . .	67
3 Pelizzon Albino . . . . .	142	7 Tromba Antonio . . . . .	47
4 Piccin Pietro Giuseppe . . . . .	515	8 Woditzka Giovanni. . . . .	76





LISTA n. 11 (Opposizione costituzionale) unificata con le liste aventi lo stesso contrassegno presentate nelle seguenti Circoscrizioni: *Piemonte*; *Lombardia*; *Veneto*.

Voti di lista riportati nella Circoscrizione: **5 702**.

Posti spettanti alla lista: n. 0.

CANDIDATI	Voti di preferenza	CANDIDATI	Voti di preferenza
1 <i>Ciriani Marco</i> . . . . .	1 859	3 <i>Quadrotta Guglielmo</i> . . . . .	120
2 <i>Liebmann Levi-Vita detto Enrico</i>	163		



LISTA n. 12 (Slavi e tedeschi) unificata con la lista avente lo stesso contrassegno presentata nella Circoscrizione del *Veneto*.

Voti di lista riportati nella Circoscrizione: **29 847**.

Posti spettanti alla lista: n. 2.

CANDIDATI	Voti di preferenza	CANDIDATI	Voti di preferenza
1 <i>Wilfan Giuseppe</i> . . . . .	13 719	4 <i>Brajsa Stojan</i> . . . . .	1 095
2 <i>Besednjak Egilberto</i> . . . . .	14 120	5 <i>Podgornik Antonio</i> . . . . .	722
3 <i>Stanger Ulisse</i> . . . . .	13 311	6 <i>Biteznik Giuseppe</i> . . . . .	1 200



LISTA n. 19 (Comunista) unificata con le liste aventi lo stesso contrassegno presentate nelle seguenti Circoscrizioni: *Piemonte*; *Liguria*; *Lombardia*; *Veneto*; *Emilia*; *Toscana*; *Marche*; *Lazio ed Umbria*; *Campania*; *Puglie*; *Calabrie e Basilicata*; *Sicilia*.

Voti di lista riportati nella Circoscrizione: **20 765**.

Posti spettanti alla lista: n. 2.

CANDIDATI	Voti di preferenza	CANDIDATI	Voti di preferenza
1 <i>Bresaz Vito</i> . . . . .	750	5 <i>Scoccimarro Mauro</i> . . . . .	260
2 <i>Gennari Egidio *</i> . . . . .	4 755	6 <i>Srebrnic Giuseppe</i> . . . . .	3 988
3 <i>Juraga Antonio</i> . . . . .	969	7 <i>Tonetti Giovanni *</i> . . . . .	3 828
4 <i>Lonzar Antonio</i> . . . . .	180		



**LISTA n. 21 (Nazionale)** unificata con le liste aventi lo stesso contrassegno presentate in *tutte* le Circoscrizioni.

**Voti di lista riportati nella Circoscrizione: 161 826.**  
**Posti spettanti alla lista: n. 15.**

CANDIDATI	Voti di preferenza	CANDIDATI	Voti di preferenza
1 Giunta Francesco . . . . .	2 924	9 Pisenti Piero. . . . .	2 055
2 Banelli Giovanni . . . . .	4 239	10 Suvich Fulvio . . . . .	3 024
3 Bilucaglia Luigi . . . . .	825	11 Ravazzolo Arturo . . . . .	1 382
4 Barnaba Pier Arrigo. . . . .	1 797	12 Russo Luigi . . . . .	899
5 Tullio Francesco. . . . .	441	13 Spezzotti Luigi. . . . .	1 178
6 Leicht Pier Silverio . . . . .	396	14 Ventrella Almerigo. . . . .	1 420
7 Dudan Alessandro . . . . .	547	15 Marani Francesco . . . . .	662
8 Mrach Giovanni. . . . .	311		



**LISTA n. 23 (Socialista massimalista)** unificata con le liste aventi lo stesso contrassegno presentate nelle seguenti Circoscrizioni: *Piemonte; Liguria; Lombardia; Veneto; Emilia; Toscana; Marche; Lazio ed Umbria; Campania; Puglie; Calabrie e Basilicata; Sicilia.*

**Voti di lista riportati nella Circoscrizione: 5 058.**  
**Posti spettanti alla lista: n. 0.**

CANDIDATI	Voti di preferenza	CANDIDATI	Voti di preferenza
1 Bovio Corso * . . . . .	145	4 Buiatti Amadio . . . . .	77
2 Bottai Giuseppe di Temistocle . . . . .	176	5 Calciati Luigi . . . . .	9
3 Bartellini Ermanno. . . . .	93		

## Circoscrizione elettorale dell'EMILIA.

(Antichi Collegi di Bologna e di Parma).

Comprende le provincie di *Bologna, Ferrara, Forlì, Modena, Parma, Piacenza, Ravenna e Reggio nell'Emilia.*

Capoluogo della circoscrizione: **B O L O G N A.**

Popolazione legale (cens. 1921) ab. 3 002 319.

	Elezioni del 1921	Elezioni del 1924
Deputati da eleggere . . . . .	39	41
dei quali assegnati { alla lista di maggioranza . . . . .	—	27
{ alle liste di minoranza . . . . .	—	14
Sezioni elettorali . . . . .	1 535	1 628
Elettori iscritti . . . . .	879 440	921 996
dei quali { emigrati . . . . .	12 632	14 672
{ sottufficiali e soldati . . . . .	28 421	9 358
Votanti . . . . .	577 040	682 024
Voti di lista validi . . . . .	559 862	640 367
Voti di lista nulli o contestati non assegnati . . . . .	17 178	41 657
Liste presentate . . . . .	10	7
Liste che ottennero rappresentanze . . . . .	8	6

### Elezioni generali politiche del 6 aprile 1924.

**Lista di maggioranza.**

Lista n. 21 (*Fascio littorio*) voti 459 154 — Posti assegnati 27.


**Liste di minoranza.**

Somma dei voti ottenuti 181 213 — Posti assegnati 14.

$$\text{Quoziente di minoranza} = \frac{181\ 213}{14} = 12\ 944$$

	Voti ottenuti.	Risultati delle divisioni del numero dei voti ottenuti per il quoziente di minoranza		Posti assegnati
		Quozienti di assegnazione	Resti (a)	
Lista n. 3 ( <i>Sole nascente</i> ) . . . . .	43 559	3	4 727	3
» » 5 ( <i>Scudo crociato</i> ) . . . . .	51 230	3	12 398	4
» » 6 ( <i>Orologio</i> ) . . . . .	5 754	0	5 754	0
» » 10 ( <i>Vanga ed edera</i> ) . . . . .	23 413	1	10 469	2
» » 19 ( <i>Falce, martello e corona di spighe</i> ) . . . . .	23 100	1	10 156	2
» » 23 ( <i>Falce, martello e libro</i> ) . . . . .	34 157	2	8 269	3

(a) Sono stampati in carattere corsivo i resti maggiori per cui si è aumentato di 1 il numero dei posti spettanti alle rispettive liste, secondo il quoziente di assegnazione.



LISTA N. 3 (Socialista unitaria) unificata con le liste aventi lo stesso contrassegno presentate in tutte le Circoscrizioni.

Voti di lista riportati nella Circoscrizione: 43 559.

Posti spettanti alla lista: n. 3.

CANDIDATI	Voti di preferenza	CANDIDATI	Voti di preferenza
1 Prampolini Camillo*	7 866	5 Cavallari Mario	780
2 Agnini Gregorio	3 771	6 Ghidini Gustavo	2 771
3 Baldini Nullo	2 527	7 Mazzoni Nino	3 209
4 Bentini Genuzio	3 085	8 Valmaggi Aurelio	376



LISTA N. 5 (Popolare) unificata con le liste aventi lo stesso contrassegno presentate in tutte le Circoscrizioni.

Voti di lista riportati nella Circoscrizione: 51 230.

Posti spettanti alla lista: n. 4.

CANDIDATI	Voti di preferenza	CANDIDATI	Voti di preferenza
1 Micheli Giuseppe	9 389	6 Coppi Alessandro	1 754
2 Milani Fulvio	4 644	7 Corini Felice	3 723
3 Braschi Giovanni	2 247	8 Manenti Giovanni	1 759
4 Castellucci Edmondo	1 606	9 Manni Ercole	1 552
5 Conti Giuseppe Nino fu Francesco	1 898	10 Muratori Giuseppe	415



LISTA N. 6 (Liberale) unificata con le liste aventi lo stesso contrassegno presentate nelle seguenti Circoscrizioni: *Abruzzi e Molise; Campania; Puglia; Calabrie e Basilicata.*

Voti di lista riportati nella Circoscrizione: 5 754.

Posti spettanti alla lista: n. 0.

CANDIDATI	Voti di preferenza	CANDIDATI	Voti di preferenza
1 Pallastrelli Giovanni	1 456	3 Bartolini Giovanni	221
2 Sorbelli Albano	365		



LISTA N. 10 (Repubblicana) unificata con le liste aventi lo stesso contrassegno presentate nelle seguenti Circoscrizioni: *Liguria; Lombardia; Veneto; Venezia Giulia; Toscana; Marche; Lazio ed Umbria; Campania; Puglia; Calabrie e Basilicata; Sicilia.*

Voti di lista riportati nella Circoscrizione: 23 413.

Posti spettanti alla lista: n. 2.

CANDIDATI	Voti di preferenza	CANDIDATI	Voti di preferenza
1 Bergamo Mario	2 053	3 Morea Alfredo*	579
2 Macrelli Cino	3 871		



**LISTA N. 19 (Comunista)** unificata con le liste aventi lo stesso contrassegno presentate nelle seguenti Circoscrizioni: *Piemonte; Liguria; Lombardia; Veneto; Venezia Giulia; Toscana; Marche; Lazio ed Umbria; Campania; Puglie; Calabrie e Basilicata; Sicilia.*

Voti di lista riportati nella Circoscrizione: **23 100.**

Posti spettanti alla lista: n. 2.

CANDIDATI	Voti di preferenza	CANDIDATI	Voti di preferenza
1 Balestrieri Giovanni . . . . .	278	8 Malatesta Mario ● . . . . .	427
2 Biondi Gilberto . . . . .	183	9 Marabini Anselmo . . . . .	840
3 Cilla Nicola ● . . . . .	300	10 Picelli Guido . . . . .	1 319
4 Ferrari Enrico ● . . . . .	1 117	11 Ricci Bruno . . . . .	379
5 Giulianini Aldo . . . . .	266	12 Tarozzi Leonildo . . . . .	59
6 Gnudi Ennio . . . . .	475	13 Vignocchi Arturo . . . . .	43
7 Graziadei Antonio * . . . . .	1 362		



**LISTA N. 21 (Nazionale)** unificata con le liste aventi lo stesso contrassegno presentate in tutte le Circoscrizioni.

Voti di lista riportati nella Circoscrizione: **459 154.**

Posti spettanti alla lista: n. 27.

CANDIDATI	Voti di preferenza	CANDIDATI	Voti di preferenza
1 Albicini Alessandro . . . . .	15 671	15 Manaresi Angelo . . . . .	14 731
2 Arpinati Leandro . . . . .	30 210	16 Mantovani Vico . . . . .	16 436
3 Balbo Italo . . . . .	73 961	17 Meriano Francesco . . . . .	9 577
4 Barbiellini Amidei Bernardo . . . . .	14 276	18 Muzzarini Mario . . . . .	13 889
5 Benassi Tomaso . . . . .	14 814	19 Oviglio Aldo . . . . .	43 650
6 Biagi Bruno . . . . .	15 203	20 Peglion Vittorio . . . . .	8 455
7 Bianchi Fausto . . . . .	12 035	21 Raggio Armando Amedeo . . . . .	10 378
8 Bigliardi Antonio . . . . .	21 053	22 Ranieri Remo . . . . .	14 233
9 Chiarini Angelo . . . . .	17 316	23 Rossoni Edmondo . . . . .	59 118
10 Fabbri Giovanni . . . . .	15 846	24 Serpieri Arrigo . . . . .	12 630
11 Frignani Giuseppe . . . . .	16 284	25 Terzaghi Michele . . . . .	11 629
12 Gabbi Umberto . . . . .	11 294	26 Verdi Alberto . . . . .	21 945
13 Giuliano Balbino . . . . .	9 233	27 Vicini Marco Arturo . . . . .	11 609
14 Grandi Dino . . . . .	32 386		



**LISTA N. 23 (Socialista massimalista)** unificata con le liste aventi lo stesso contrassegno presentate nelle seguenti Circoscrizioni: *Piemonte; Liguria; Lombardia; Veneto; Venezia Giulia; Toscana; Marche; Lazio ed Umbria; Campania; Puglie; Calabrie e Basilicata; Sicilia.*

Voti di lista riportati nella Circoscrizione: **34 157.**

Posti spettanti alla lista: n. 3.

CANDIDATI	Voti di preferenza	CANDIDATI	Voti di preferenza
1 Bacci Giovanni * . . . . .	1 098	6 Mancinelli Pastore Carmine . . . . .	396
2 Bellini Luigi . . . . .	514	7 Mancini Pietro * . . . . .	235
3 Fabbri Luigi . . . . .	1 321	8 Piccinini Antonio . . . . .	1 936
4 Grassi Ugo . . . . .	337	9 Sacerdote Gustavo ● . . . . .	421
5 Grossi Leonello . . . . .	887		

## Circoscrizione elettorale della TOSCANA.

(Antichi Collegi di Firenze, di Pisa e di Siena).

Comprende le provincie di *Arezzo, Firenze, Grosseto, Livorno, Lucca, Massa e Carrara, Pisa e Siena.*

Capoluogo della circoscrizione: FIRENZE.

Popolazione legale (cens. 1921) ab. 2 878 346.

	Elezioni del 1921	Elezioni del 1924
Deputati da eleggere . . . . .	39	38
dei quali assegnati {		
alla lista di maggioranza . . . . .	—	25
alle liste di minoranza . . . . .	—	13
Sezioni elettorali . . . . .	1 580	1 587
Elettori iscritti . . . . .	915 397	904 824
dei quali {		
emigrati . . . . .	21 330	25 860
sottufficiali e soldati . . . . .	32 109	9 863
Votanti . . . . .	574 471	651 322
Voti di lista validi . . . . .	566 133	603 052
Voti di lista nulli o contestati non assegnati . . . . .	8 338	48 270
Liste presentate . . . . .	16	9
Liste che ottennero rappresentanze . . . . .	13	7

### Elezioni generali politiche del 6 aprile 1924.

**Lista di maggioranza.**

Lista n. 21 (*Fascio littorio*) voti 390 672 — Posti assegnati 25.

**Liste di minoranza.**

Somma dei voti ottenuti 212 380 — Posti assegnati 13.

$$\text{Quoziente di minoranza} = \frac{212\ 380}{13} = 16\ 337$$

	Voti ottenuti	Risultati delle divisioni del numero dei voti ottenuti per il quoziente di minoranza		Posti assegnati
		Quozienti di assegnazione	Resti (a)	
Lista n. 3 ( <i>Sole nascente</i> ) . . . . .	28 564	1	12 227	2
» » 4 ( <i>Aquila romana e fascio littorio</i> ) . . . . .	75 484	4	10 136	5
» » 5 ( <i>Scudo crociato</i> ) . . . . .	32 882	2	208	2
» » 7 ( <i>Fiaccola e lettere D. S.</i> ) . . . . .	6 137	0	6 137	0
» » 10 ( <i>Vanga ed edera</i> ) . . . . .	19 356	1	3 019	1
» » 19 ( <i>Falce, martello e corona di spighe</i> ) . . . . .	18 876	1	2 539	1
» » 22 ( <i>Bandiera italiana e corona reale</i> ) . . . . .	6 997	0	6 997	0
» » 23 ( <i>Falce, martello e libro</i> ) . . . . .	24 084	1	7 747	2

(a) Sono stampati in carattere corsivo i resti maggiori per cui si è aumentato di 1 il numero dei posti spettanti alle rispettive liste, secondo il quoziente di assegnazione.



LISTA n. 3 (Socialista unitaria) unificata con le liste aventi lo stesso contrassegno presentate in *tutte* le Circoscrizioni.

Voti di lista riportati nella Circoscrizione: **28 564.**

Posti spettanti alla lista: n. 2.

CANDIDATI	Voti di preferenza	CANDIDATI	Voti di preferenza
1 Modigliani Giuseppe Emanuele . . . . .	6 849	6 Merloni Giovanni • . . . . .	784
2 Baldesi Gino . . . . .	3 400	7 Smorti Filiberto . . . . .	623
3 Bisogni Sesto . . . . .	2 691	8 Targetti Ferdinando . . . . .	1 415
4 Bosi Luigi . . . . .	681	9 Ventavoli Lorenzo . . . . .	887
5 Frontini Luigi . . . . .	2 054	10 Sarteschi Carlo Alberto . . . . .	211



LISTA n. 4 (Nazionale bis) unificata con le liste aventi lo stesso contrassegno presentate nelle seguenti Circoscrizioni: *Lazio ed Umbria; Abruzzi e Molise; Puglie.*

Voti di lista riportati nella Circoscrizione: **75 484.**

Posti spettanti alla lista: n. 5.

CANDIDATI	Voti di preferenza	CANDIDATI	Voti di preferenza
1 Sarrocchi Gino . . . . .	23 598	4 Trigona Emanuele . . . . .	6 716
2 Donegani Guido . . . . .	17 330	5 Razza Luigi . . . . .	6 255
3 Aldi Mai Gino . . . . .	16 375	6 Gargioli Girolamo . . . . .	6 442



LISTA n. 5 (Popolare) unificata con le liste aventi lo stesso contrassegno presentate in *tutte* le Circoscrizioni.

Voti di lista riportati nella Circoscrizione: **32 882.**

Posti spettanti alla lista: n. 2.

CANDIDATI	Voti di preferenza	CANDIDATI	Voti di preferenza
1 Gronchi Giovanni . . . . .	6 620	5 Brunelli Tommaso . . . . .	2 123
2 Martini Mario . . . . .	4 326	6 Reggio D'Acì Stefano . . . . .	1 274
3 Angelini Armando . . . . .	3 793	7 Tamagnini Giulio . . . . .	513
4 Bacci Felice . . . . .	1 930	8 Viviani Cesare . . . . .	1 940



**LISTA n. 7** (Democrazia sociale) unificata con le liste aventi lo stesso contrassegno presentate nelle seguenti Circoscrizioni: *Campania; Calabrie e Basilicata; Sicilia; Sardegna.*

Voti di lista riportati nella Circoscrizione: **6 137.**  
Posti spettanti alla lista: n. **0.**

CANDIDATI	Voti di preferenza	CANDIDATI	Voti di preferenza
1 Mancini Augusto . . . . .	2 197	3 Supino Mario . . . . .	525
2 Porcelli Livio . . . . .	258	4 Valsecchi Wolfango. . . . .	143



**LISTA n. 10** (Repubblicana) unificata con le liste aventi lo stesso contrassegno presentate nelle seguenti Circoscrizioni: *Liguria; Lombardia; Veneto; Venezia Giulia; Emilia; Marche; Lazio ed Umbria; Campania; Puglia; Calabrie e Basilicata; Sicilia.*

Voti di lista riportati nella Circoscrizione: **19 356.**  
Posti spettanti alla lista: n. **1.**

CANDIDATI	Voti di preferenza	CANDIDATI	Voti di preferenza
1 Chiesa Eugenio * . . . . .	7 434	5 Campi Giorgio . . . . .	1 474
2 Sighieri Ettore . . . . .	5 327	6 Carrer Pietro . . . . .	878
3 Benci Carlo . . . . .	2 566	7 Delle Piane Bruno . . . . .	449
4 Bonfigli Edgardo • . . . .	772	8 Francesconi Frediano. . . . .	285



**LISTA n. 19** (Comunista) unificata con le liste aventi lo stesso contrassegno presentate nelle seguenti Circoscrizioni: *Piemonte; Liguria; Lombardia; Veneto; Venezia Giulia; Emilia; Marche; Lazio ed Umbria; Campania; Puglia; Calabrie e Basilicata; Sicilia.*

Voti di lista riportati nella Circoscrizione: **18 876.**  
Posti spettanti alla lista: n. **1.**

CANDIDATI	Voti di preferenza	CANDIDATI	Voti di preferenza
1 Bibolotti Aladino . . . . .	919	6 Gennari Egidio * . . . . .	1 138
2 Bonelli Ricciardino . . . . .	723	7 Giannini Ghino . . . . .	177
3 Corsi Giuliano . . . . .	1 146	8 Lisa Athos . . . . .	234
4 D'Amén Onorato * . . . . .	1 234	9 Salvatori Luigi . . . . .	628
5 Garosi Fernando . . . . .	810	10 Togliatti Palmiro • . . . .	107





LISTA n. 21 (Nazionale) unificata con le liste aventi lo stesso contrassegno presentate in *tutte* le Circoscrizioni.

Voti di lista riportati nella Circoscrizione: **390 672**.  
Posti spettanti alla lista: n. 25.

CANDIDATI	Voti di preferenza	CANDIDATI	Voti di preferenza
1 Benelli Sem . . . . .	19 867	14 Macarini Carmignani Renato . . . . .	8 306
2 Baiocchi Adolfo . . . . .	12 023	15 Marchi Giovanni . . . . .	15 558
3 Bartolomei Alessandro Adolfo . . . . .	8 473	16 Marquet Dionigi . . . . .	9 894
4 Guidi Buffarini Guido . . . . .	20 932	17 Martelli Alessandro . . . . .	11 289
5 Canovai Tito Cesare . . . . .	10 047	18 Morelli Giuseppe . . . . .	6 475
6 Capanni Italo . . . . .	12 220	19 Orano Paolo . . . . .	5 297
7 Chiostrì Manfredo . . . . .	7 255	20 Pierazzi Ferdinando . . . . .	9 050
8 Ciano Costanzo . . . . .	31 990	21 Ricci Renato . . . . .	7 860
9 Ciardi Livio . . . . .	4 807	22 Rotigliano Edoardo . . . . .	5 454
10 Del Croix Carlo . . . . .	48 442	23 Scorza Carlo . . . . .	14 184
11 Fera Francesco Saverio . . . . .	7 408	24 Spinelli Enrico . . . . .	10 947
12 Ferretti Lando . . . . .	13 510	25 Viola Ettore . . . . .	11 265
13 Lupi Dario . . . . .	13 056		



LISTA n. 22 (Liberale) unificata con le liste aventi lo stesso contrassegno presentate nelle seguenti Circoscrizioni: *Abruzzi e Molise; Calabrie e Basilicata*.

Voti di lista riportati nella Circoscrizione: **6 997**.  
Posti spettanti alla lista: n. 0.

CANDIDATI	Voti di preferenza	CANDIDATI	Voti di preferenza
1 Monaci Antonio . . . . .	256	3 Mallardi Antonio . . . . .	141
2 Benedetti Tullio . . . . .	613	4 Zavàtaro Renato . . . . .	224



LISTA n. 23 (Socialista massimalista) unificata con le liste aventi lo stesso contrassegno presentate nelle seguenti Circoscrizioni: *Piemonte; Liguria; Lombardia; Veneto; Venezia Giulia; Emilia; Marche; Lazio ed Umbria; Campania; Puglie; Calabrie e Basilicata; Sicilia*.

Voti di lista riportati nella Circoscrizione: **24 084**.  
Posti spettanti alla lista: n. 2.

CANDIDATI	Voti di preferenza	CANDIDATI	Voti di preferenza
1 Capocchi Russardo . . . . .	1 140	6 Pilati Gaetano . . . . .	659
2 Cavina Giulio . . . . .	1 445	7 Puliti Giulio . . . . .	218
3 Console Gustavo . . . . .	793	8 Puglioli Giuseppe . . . . .	135
4 Faralli Vannuccio . . . . .	273	9 Scipioni Foscolo . . . . .	198
5 Mariotti Attilio . . . . .	394		

## Circoscrizione elettorale delle MARCHE.

(Antico Collegio di Ancona).

Comprende le provincie di *Ancona, Ascoli Piceno, Macerata, Pesaro e Urbino.*

Capoluogo della circoscrizione: ANCONA.

Popolazione legale (cens. 1921) ab. 1 200 586.

	Elezioni del 1921	Elezioni del 1924
Deputati da eleggere . . . . .	17	16
dei quali assegnati		
{ alla lista di maggioranza . . . . .	—	11
{ alle liste di minoranza . . . . .	—	5
Sezioni elettorali . . . . .	637	652
Elettori iscritti . . . . .	359 995	378 613
dei quali		
{ emigrati . . . . .	27 008	25 521
{ sottufficiali e soldati . . . . .	12 065	9 968
Votanti . . . . .	180 279	217 029
Voti di lista validi . . . . .	177 916	202 043
Voti di lista nulli o contestati non assegnati . . . . .	2 363	14 986
Liste presentate . . . . .	7	6
Liste che ottennero rappresentanze . . . . .	6	6

### Elezioni generali politiche del 6 aprile 1924.

**Lista di maggioranza.**

Lista n. 21 (*Fascio littorio*) voti 128 869 — Posti assegnati 11.

**Lista di minoranza.**

Somma dei voti ottenuti 73 174 — Posti assegnati 5.

Quoziente di minoranza  $\frac{73\ 174}{5} = 14\ 635$

	Voti ottenuti	Risultati delle divisioni del numero dei voti ottenuti per il quoziente di minoranza		Posti assegnati
		Quozienti di assegnazione	Resti (a)	
Lista n. 3 ( <i>Sole nascente</i> ) . . . . .	12 525	0	12 525	1
» » 5 ( <i>Scudo crociato</i> ) . . . . .	21 253	1	6 618	1
» » 10 ( <i>Vanga ed edera</i> ) . . . . .	16 133	1	1 498	1
» » 19 ( <i>Falce, martello e corona di spighe</i> ) . . . . .	10 176	0	10 176	1
» » 23 ( <i>Falce, martello e libro</i> ) . . . . .	13 087	0	13 087	1

(a) Sono stampati in carattere corsivo i resti maggiori per cui si è aumentato di 1 il numero dei posti spettanti alle rispettive liste, secondo il quoziente di assegnazione.



LISTA n. 3 (Socialista unitaria) unificata con le liste aventi lo stesso contrassegno presentate in tutte le Circoscrizioni.

Voti di lista riportati nella Circoscrizione: 12 525.  
Posti spettanti alla lista: n. 1.

CANDIDATI	Voti di preferenza	CANDIDATI	Voti di preferenza
1 Bocconi Alessandro . . . . .	2 142	3 Bennani Luigi . . . . .	858
2 Filippini Giuseppe . . . . .	1000	4 Nonnis Mazzano Alighiero . .	699



LISTA n. 5 (Popolare) unificata con le liste aventi lo stesso contrassegno presentate in tutte le Circoscrizioni.

Voti di lista riportati nella Circoscrizione: 21 253.  
Posti spettanti alla lista: n. 1.

CANDIDATI	Voti di preferenza	CANDIDATI	Voti di preferenza
1 Bertini Giovanni . . . . .	2 239	3 Tupini Umberto . . . . .	2 551
2 Ricci Ettore . . . . .	952		



LISTA n. 10 (Repubblicana) unificata con le liste aventi lo stesso contrassegno presentate nelle seguenti Circoscrizioni: Liguria; Lombardia; Veneto; Venezia Giulia; Emilia; Toscana; Lazio ed Umbria; Campania; Puglia; Calabrie e Basilicata; Sicilia.

Voti di lista riportati nella Circoscrizione: 16 133.  
Posti spettanti alla lista: n. 1.

CANDIDATI	Voti di preferenza	CANDIDATI	Voti di preferenza
1 Zuccarini Oliviero . . . . .	3 098	3 Pergoli Piero . . . . .	531
2 Morea Alfredo * . . . . .	3 260	4 Vissani Giulio . . . . .	367



**LISTA n. 19 (Comunista)** unificata con le liste aventi lo stesso contrassegno presentate nelle seguenti Circoscrizioni: *Piemonte; Liguria; Lombardia; Veneto; Venezia Giulia; Emilia; Toscana; Lazio ed Umbria; Campania; Puglie; Calabrie e Basilicata; Sicilia.*

Voti di lista riportati nella Circoscrizione: **10 176.**

Posti spettanti alla lista: **n. 1.**

CANDIDATI	Voti di preferenza	CANDIDATI	Voti di preferenza
1 Molinelli Guido . . . . .	1300	4 Ciccotti Albino . . . . .	36
2 Ferrari Enrico © . . . . .	1068	5 Farini Carlo . . . . .	24
3 D'Amen Secondo Onorato* . . . . .	79		



**LISTA n. 21 (Nazionale)** unificata con le liste aventi lo stesso contrassegno presentate in *tutte* le Circoscrizioni.

Voti di lista riportati nella Circoscrizione: **128 869.**

Posti spettanti alla lista: **n. 11.**

CANDIDATI	Voti di preferenza	CANDIDATI	Voti di preferenza
1 Gai Silvio . . . . .	6761	7 Miliani Giambattista . . . . .	3766
2 Galeazzi Ernesto . . . . .	4364	8 Polverelli Gaetano . . . . .	3031
3 Gallo Marcello . . . . .	8445	9 Riccardi Raffaele . . . . .	7300
4 Mariotti Alessandro . . . . .	4333	10 Tofani Giovanni . . . . .	6834
5 Mattei-Gentili Paolo . . . . .	2388	11 Turnedei Cesare . . . . .	6860
6 Mazzolini Serafino . . . . .	7596		



**LISTA n. 23 (Socialista massimalista)** unificata con le liste aventi lo stesso contrassegno presentate nelle seguenti Circoscrizioni: *Piemonte; Liguria; Lombardia; Veneto; Venezia Giulia; Emilia; Toscana; Lazio ed Umbria; Campania; Puglie; Calabrie e Basilicata; Sicilia.*

Voti di lista riportati nella Circoscrizione: **13 087.**

Posti spettanti alla lista: **n. 1.**

CANDIDATI	Voti di preferenza	CANDIDATI	Voti di preferenza
1 Del Bello Diego . . . . .	1336	3 Silvestrini Riccardo © . . . . .	91
2 Machella Concetto . . . . .	740		

## Circoscrizione elettorale del LAZIO e UMBRIA.

(Antichi Collegi di Roma e di Perugia).

Comprende le provincie di Roma e Perugia.

Capoluogo della circoscrizione: ROMA.

Popolazione legale (cens. 1921) ab. 2 269 328.

	Elezioni del 1921	Elezioni del 1924
Deputati da eleggere . . . . .	25	30
dei quali assegnati		
} alla lista di maggioranza . . . . .	—	20
} alle liste di minoranza . . . . .	—	10
Sezioni elettorali . . . . .	1 065	1 142
Elettori iscritti . . . . .	648 591	669 469
dei quali		
} emigrati . . . . .	15 861	12 500
} sottufficiali e soldati . . . . .	21 600	8 277
Votanti . . . . .	343 042	404 339
Voti di lista validi . . . . .	338 931	377 753
Voti di lista nulli o contestati non assegnati . . . . .	4 111	26 586
Liste presentate . . . . .	10	11
Liste che ottennero rappresentanze . . . . .	7	7

### Elezioni generali politiche del 6 aprile 1924.

#### Lista di maggioranza.

Lista n. 21 (*Fascio littorio*) voti 250 045 — Posti assegnati 20.

#### Liste di minoranza.

Somma dei voti ottenuti 127 708 — Posti assegnati 10.

$$\text{Quoziente di minoranza} = \frac{127\,708}{10} = 12\,771$$

	Voti ottenuti	Risultati delle divisioni del numero dei voti ottenuti per il quoziente di minoranza		Posti assegnati
		Quozienti di assegnazione	Resti (a)	
Lista n. 3 ( <i>Sole nascente</i> ) . . . . .	8 671	0	8 671	1
» » 4 ( <i>Aquila romana e fascio littorio</i> ) . . . . .	36 544	2	11 002	3
» » 5 ( <i>Scudo crociato</i> ) . . . . .	20 005	1	7 234	2
» » 10 ( <i>Vanga ed edera</i> ) . . . . .	13 857	1	1 086	1
» » 15 ( <i>Spighe di grano e grappoli di uva</i> ) . . . . .	1 464	0	1 464	0
» » 17 ( <i>Bandiera con quattro mori</i> ) . . . . .	522	0	522	0
» » 18 ( <i>Bandiera nazionale con scudo Sabauda</i> ) . . . . .	6 160	0	6 160	0
» » 19 ( <i>Falce, martello e corona di spighe</i> ) . . . . .	16 594	1	3 823	1
» » 20 ( <i>David tromboliere</i> ) . . . . .	1 520	0	1 520	0
» » 23 ( <i>Falce, martello e libro</i> ) . . . . .	22 371	1	9 600	2

(a) Sono stampati in carattere corsivo i resti maggiori per cui si è aumentato di 1 il numero dei posti spettanti alle rispettive liste, secondo il quoziente di assegnazione.



LISTA n. 3 (Socialista unitaria) unificata con le liste aventi lo stesso contrassegno presentate in *tutte* le Circoscrizioni.

Voti di lista riportati nella Circoscrizione: **8 671.**  
Posti spettanti alla lista: n. 1.

CANDIDATI	Voti di preferenza	CANDIDATI	Voti di preferenza
1 Coccia Alcide Silla. . . . .	317	6 Morgari Oddino * . . . . .	566
2 Giorgini Cassio. . . . .	248	7 Sbaraglini Giuseppe . . . . .	858
3 Innamorati Ferdinando. . . . .	997	8 Sensini Paolo . . . . .	857
4 Matteotti Giacomo *. . . . .	1 038	9 Zerbini Adolfo . . . . .	142
5 Merloni Giovanni • . . . .	354		



LISTA n. 4 (Nazionale bis) unificata con le liste aventi lo stesso contrassegno presentate nelle seguenti Circoscrizioni: *Toscana; Abruzzi e Molise; Puglie.*

Voti di lista riportati nella Circoscrizione: **36 544.**  
Posti spettanti alla lista: n. 3.

CANDIDATI	Voti di preferenza	CANDIDATI	Voti di preferenza
1 Netti Aldo. . . . .	11 671	4 Raschi Romolo . . . . .	12 491
2 Fani Amedeo. . . . .	3 364	5 Caraja d'Andria Fabio. . . . .	1 490
3 Spinelli Domenico . . . . .	7 435		



LISTA n. 5 (Popolare) unificata con le liste aventi lo stesso contrassegno presentate in *tutte* le Circoscrizioni.

Voti di lista riportati nella Circoscrizione: **20 005.**  
Posti spettanti alla lista: n. 2.

CANDIDATI	Voti di preferenza	CANDIDATI	Voti di preferenza
1 Cingolani Mario . . . . .	7 086	6 Gabriotti Venanzio . . . . .	1 251
2 Di Fausto Amanto . . . . .	6 182	7 Giordani Igino. . . . .	321
3 Campilli Pietro. . . . .	4 115	8 Cherubini Riccardo. . . . .	265
4 Ceconi Vincenzo. . . . .	1 006	9 Festa Nicola. . . . .	766
5 D'Aquila Ernesto. . . . .	822		



LISTA n. 10 (Repubblicana) unificata con le liste aventi lo stesso contrassegno presentate nelle seguenti Circoscrizioni: *Liguria; Lombardia; Veneto; Venezia Giulia; Emilia; Toscana; Marche; Campania; Puglia; Calabrie e Basilicata; Sicilia.*

Voti di lista riportati nella Circoscrizione: **13 857.**  
Posti spettanti alla lista: n. 1.


CANDIDATI	Voti di preferenza	CANDIDATI	Voti di preferenza
1 Conti Giovanni . . . . .	6 268	6 Masetti Cesare. . . . .	291
2 Cerquetti Giuseppe. . . . .	1 128	7 Pirrongelli Pericle * . . . . .	381
3 Corradetti Ciro * . . . . .	1 561	8 Poce Mario . . . . .	855
4 Fratini Italo. . . . .	963	9 Zeppieri Leone. . . . .	1 173
5 Gibelli Ettore. . . . .	813		



LISTA n. 15 (Partito dei contadini) unificata con le liste aventi lo stesso contrassegno presentate nelle seguenti Circoscrizioni: *Piemonte; Liguria; Lombardia.*

Voti di lista riportati nella Circoscrizione: **1 484.**  
Posti spettanti alla lista: n. 0.

CANDIDATI	Voti di preferenza	CANDIDATI	Voti di preferenza
1 Blasi Lorenzo . . . . .	324	4 Prunotto Urbano * . . . . .	12
2 Orlandini Enrico. . . . .	66	5 Tomasi Gregorio . . . . .	13
3 Palombi Serafino. . . . .	36		



LISTA n. 17 (Partito sardo) unificata con la lista avente lo stesso contrassegno presentata nella Circoscrizione della *Sardegna.*

Voti di lista riportati nella Circoscrizione: **522.**  
Posti spettanti alla lista: n. 0.

CANDIDATI	Voti di preferenza	CANDIDATI	Voti di preferenza
1 Cao Umberto * . . . . .	26	3 Mastino Pietro * . . . . .	11
2 Lussu Emilio * . . . . .	36		



LISTA n. 18 (Liberale) unificata con le liste aventi lo stesso contrassegno presentate nelle seguenti Circoscrizioni: *Piemonte; Liguria.*

Voti di lista riportati nella Circoscrizione: **6 160.**  
Posti spettanti alla lista: n. 0.

CANDIDATI	Voti di preferenza	CANDIDATI	Voti di preferenza
1 <i>Farabi Alfredo.</i> . . . . .	831	3 <i>Lazzè Tullio.</i> . . . . .	416
2 <i>Folliero Saverio.</i> . . . . .	512	4 <i>Mattoli Agostino.</i> . . . . .	999



LISTA n. 19 (Comunista) unificata con le liste aventi lo stesso contrassegno presentate nelle seguenti Circoscrizioni: *Piemonte; Liguria; Lombardia; Veneto; Venezia Giulia; Emilia; Toscana; Marche; Campania; Puglie; Calabria e Basilicata; Sicilia.*

Voti di lista riportati nella Circoscrizione: **16 594.**  
Posti spettanti alla lista: n. 1.

CANDIDATI	Voti di preferenza	CANDIDATI	Voti di preferenza
1 <i>Baldassari Angelo.</i> . . . . .	2 278	6 <i>Maffi Fabrizio *.</i> . . . . .	2 166
2 <i>De Angelis Carlo.</i> . . . . .	2 097	7 <i>Massini Cesare.</i> . . . . .	1 720
3 <i>Farini Pietro.</i> . . . . .	947	8 <i>Rueca Giovanni Battista.</i> . . . . .	994
4 <i>Fontana Vittorio.</i> . . . . .	354	9 <i>Volpi Giulio.</i> . . . . .	3 514
5 <i>Grieco Ruggero Antonio</i> ● . . . . .	1 329	10 <i>Zinanni Lorenzo.</i> . . . . .	160



LISTA n. 20 (Liberale indipendente) unificata con la lista avente lo stesso contrassegno presentata nella Circoscrizione della *Sicilia.*

Voti di lista riportati nella Circoscrizione: **1 520.**  
Posti spettanti alla lista: n. 0.

CANDIDATI	Voti di preferenza	CANDIDATI	Voti di preferenza
1 <i>Fiamingo Giuseppe M.</i> ● . . . . .	18	3 <i>Caratenuoto Adolfo.</i> . . . . .	9
2 <i>Conti Giuseppe fu Valentino.</i> . . . . .	22		





LISTA n. 21 (Nazionale) unificata con le liste aventi lo stesso contrassegno presentate in tutte le Circoscrizioni.

Voti di lista riportati nella Circoscrizione: 250 045.

Posti spettanti alla lista: n. 20.

CANDIDATI	Voti di preferenza	CANDIDATI	Voti di preferenza
1 Bastianini Giuseppe . . . . .	4 177	11 Iglori Ulisse . . . . .	10 101
2 Boncompagni Ludovisi Francesco . . . . .	4 881	12 Leonardi Valentino . . . . .	828
3 Bottai Giuseppe di Luigi . . . . .	12 856	13 Martire Egilberto . . . . .	2 683
4 Carboni Vincenzo . . . . .	3 583	14 Orsolini Cencelli Valentino . . . . .	5 318
5 Cartoni Ercole . . . . .	1 058	15 Paoletti Verecondo . . . . .	5 434
6 Casagrande di Villaviera Eugenio . . . . .	4 318	16 Ponzio di S. Sebastiano Mario . . . . .	4 684
7 Felicioni Felice . . . . .	3 803	17 Rocco Alfredo . . . . .	6 975
8 Federzoni Luigi . . . . .	6 789	18 Rossi Passavanti Elia . . . . .	8 396
9 Gatti Salvatore . . . . .	2 604	19 Susi Attilio . . . . .	2 519
10 Guglielmi Giorgio . . . . .	4 654	20 Valentini Luciano . . . . .	1 566



LISTA n. 23 (Socialista massimalista) unificata con le liste aventi lo stesso contrassegno presentate nelle seguenti Circoscrizioni: Piemonte; Liguria; Lombardia; Veneto; Venezia Giulia; Emilia; Toscana; Marche; Campania; Puglie; Calabrie e Basilicata; Sicilia.

Voti di lista riportati nella circoscrizione: 22 371.

Posti spettanti alla lista: n. 2.

CANDIDATI	Voti di preferenza	CANDIDATI	Voti di preferenza
1 Cassinelli Bruno . . . . .	1 816	7 Monici Giovanni . . . . .	784
2 Coccia Ugo . . . . .	678	8 Nobili Tito . . . . .	1 522
3 Cocola Ignazio . . . . .	677	9 Sardelli Giuseppe . . . . .	1 293
4 Della Seta Alceste . . . . .	680	10 Sbardella Angelo . . . . .	96
5 Franceschini Ettore . . . . .	591	11 Tega Renato . . . . .	170
6 Lazzari Costantino * . . . . .	1 187	12 Viti Romolo . . . . .	209

## Circoscrizione elettorale degli **ABRUZZI e MOLISE.**

(Antico Collegio di *Aquila degli Abruzzi* e la provincia di *Campobasso* del Collegio di *Benevento*).

Comprende le provincie di *Aquila degli Abruzzi, Campobasso, Chieti e Teramo.*

Capoluogo della circoscrizione: **AQUILA DEGLI ABRUZZI.**

Popolazione legale (cens. 1921) ab. **1 577 154.**

	Elezioni del 1921	Elezioni del 1924
Deputati da eleggere . . . . .	18	21
dei quali assegnati { alla lista di maggioranza . . . . .	—	14
{ alle liste di minoranza . . . . .	—	7
Sezioni elettorali . . . . .	655	884
Elettori iscritti . . . . .	392 207	519 603
dei quali { emigrati . . . . .	29 497	71 101
{ sottufficiali e soldati . . . . .	6 275	3 548
Votanti . . . . .	186 199	280 426
Voti di lista validi . . . . .	184 475	270 828
Voti di lista nulli o contestati non assegnati . . . . .	1 724	9 598
Liste presentate . . . . .	5	7
Liste che ottennero rappresentanze . . . . .	4	4

### Elezioni generali politiche del 6 aprile 1924.

Lista di maggioranza.

Lista n. 21 (*Fascio littorio*) voti 150 906 — Posti assegnati 14.

Liste di minoranza.

Somma dei voti ottenuti 119 922 — Posti assegnati 7.

Quoziente di minoranza  $\frac{119\,922}{7} = 17\,132$

	Voti ottenuti	Risultati delle divisioni del numero dei voti ottenuti per il quoziente di minoranza		Posti assegnati
		Quozienti di assegnazione	Resti (a)	
Lista n. 3 ( <i>Sole nascente</i> ) . . . . .	15 857	0	15 857	1
» » 4 ( <i>Aquila romana e fascio littorio</i> ) . . . . .	81 680	4	13 152	5
» » 5 ( <i>Scudo crociato</i> ) . . . . .	4 574	0	4 574	0
» » 6 ( <i>Orologio</i> ) . . . . .	120	0	120	0
» » 8 ( <i>Stella nera a cinque punte</i> ) . . . . .	10 067	0	10 067	1
» » 22 ( <i>Bandiera italiana e corona Reale</i> ) . . . . .	7 624	0	7 624	0

(a) Sono stampati in carattere corsivo i resti maggiori per cui si è aumentato di 1 il numero dei posti spettanti alle rispettive liste, secondo il quoziente di assegnazione.



LISTA n. 3 (Socialista unitaria) unificata con le liste aventi lo stesso contrassegno presentate in *tutte* le Circoscrizioni.

Voti di lista riportati nella Circoscrizione: **15 857.**

Posti spettanti alla lista: n. 1.

CANDIDATI	Voti di preferenza	CANDIDATI	Voti di preferenza
1 Lopardi Emidio . . . . .	7 275	5 Leonelli Felice . . . . .	1 715
2 Agostinone Emidio . . . . .	2 394	6 Magno Pasquale Galliano . . . . .	807
3 Carusi Filippo . . . . .	2 925	7 Perrotti Nicola . . . . .	330
4 Dazio Antonio . . . . .	713		



LISTA n. 4 (Nazionale bis) unificata con le liste aventi lo stesso contrassegno presentate nelle seguenti Circoscrizioni: *Toscana; Lazio ed Umbria; Puglie.*

Voti di lista riportati nella Circoscrizione: **81 680.**

Posti spettanti alla lista: n. 5.

CANDIDATI	Voti di preferenza	CANDIDATI	Voti di preferenza
1 Amicucci Ermanno . . . . .	38 454	4 Serena Adelchi . . . . .	25 046
2 Antonelli Umberto . . . . .	18 732	5 Sipari Erminio . . . . .	30 111
3 De Simone Niquesa Luigi . . . . .	30 182		



LISTA n. 5 (Popolare) unificata con le liste aventi lo stesso contrassegno presentate in *tutte* le Circoscrizioni.

Voti di lista riportati nella Circoscrizione: **4 574.**

Posti spettanti alla lista: n. 0.

CANDIDATI	Voti di preferenza	CANDIDATI	Voti di preferenza
1 Spataro Giuseppe . . . . .	1 081	4 Sichini Saverio . . . . .	151
[2 D'Amico Vincenzo . . . . .	717	5 Stecchini Girolamo . . . . .	399
3 Rivera Vincenzo . . . . .	1 834		



LISTA n. **6** (Liberale) unificata con le liste aventi lo stesso contrassegno presentate nelle seguenti Circoscrizioni: *Emilia; Campania; Puglia; Calabria e Basilicata.*

Voti di lista riportati nella Circoscrizione: **120.**  
Posti spettanti alla lista: n. **0.**

CANDIDATI	Voti di preferenza	CANDIDATI	Voti di preferenza
1 <i>Veneziale Ferdinando</i> . . . . .	8	3 <i>Pessina Luigi</i> . . . . .	3
2 <i>De Ritis Francesco</i> . . . . .	3		



LISTA n. **8** (Opposizione costituzionale) unificata con le liste aventi lo stesso contrassegno presentate nelle seguenti Circoscrizioni: *Campania; Calabria e Basilicata; Sardegna.*

Voti di lista riportati nella Circoscrizione: **10 067.**  
Posti spettanti alla lista: n. **1.**

CANDIDATI	Voti di preferenza	CANDIDATI	Voti di preferenza
1 <i>Bassino Agostino</i> . . . . .	1 487	5 <i>Presutti Enrico</i> * . . . . .	3 419
2 <i>Caporali Raffaele</i> . . . . .	2 039	6 <i>Sigismondi Nicola</i> . . . . .	362
3 <i>Colesanti Giulio</i> . . . . .	1 922	7 <i>Vitocolonna Scipione</i> . . . . .	327
4 <i>Di Girolamo Francesco</i> . . . . .	151		



LISTA n. **21** (Nazionale) unificata con le liste aventi lo stesso contrassegno presentate in *tutte* le Circoscrizioni.

Voti di lista riportati nella Circoscrizione: **150 906.**  
Posti spettanti alla lista: n. **14.**

CANDIDATI	Voti di preferenza	CANDIDATI	Voti di preferenza
1 <i>Acerbo Giacomo</i> . . . . .	39 880	8 <i>Josa Guglielmo</i> . . . . .	9 817
2 <i>Caprice Spiridione</i> . . . . .	7 014	9 <i>Paolucci Raffaele</i> . . . . .	14 151
3 <i>Carusi Mario</i> . . . . .	11 401	10 <i>Riccio Vincenzo</i> . . . . .	5 174
4 <i>Cerulli-Irelli Vincenzo</i> . . . . .	3 735	11 <i>Romano Michele</i> . . . . .	8 479
5 <i>Cimoroni Oreste</i> . . . . .	1 196	12 <i>Sardi Alessandro</i> . . . . .	6 079
6 <i>Cristini Guido</i> . . . . .	6 547	13 <i>Savini Vincenzo</i> . . . . .	3 955
7 <i>De Collibus Filandro</i> . . . . .	4 481	14 <i>Troilo Francesco Giustino</i> . . . . .	10 411



LISTA n. 22 (Liberale) unificata con le liste aventi lo stesso contrassegno presentate nelle seguenti Circoscrizioni: *Toscana; Calabrie e Basilicata.*

Voti di lista riportati nella Circoscrizione: 7 624.  
Posti spettanti alla lista: n. 0.

CANDIDATI	Voti di preferenza	CANDIDATI	Voti di preferenza
1 <i>Corradini Camillo</i> . . . . .	4 291	4 <i>Giannini Luigi</i> . . . . .	1 689
2 <i>De Simone Arnaldo</i> . . . . .	772	5 <i>Ricci Francesco</i> . . . . .	1 069
3 <i>De Vincentiis Ettore</i> . . . . .	1 641	6 <i>Sandirocco Carlo</i> . . . . .	845

### Circoscrizione elettorale della CAMPANIA.

(Antichi Collegi di Caserta, di Napoli, di Salerno e le provincie di Benevento e Avellino del Collegio di Benevento).  
Comprende le provincie di Avellino, Benevento, Caserta, Napoli e Salerno.

Capoluogo della circoscrizione: NAPOLI.

Popolazione legale (cens. 1921) ab. 3 686 509.

	Elezioni del 1921	Elezioni del 1924
Deputati da eleggere . . . . .	58	49
dei quali assegnati		
} alla lista di maggioranza . . . . .	—	33
} alle liste di minoranza . . . . .	—	16
Sezioni elettorali . . . . .	1 902	1 732
Elettori iscritti . . . . .	1 196 682	1 102 598
dei quali		
} emigrati . . . . .	85 823	90 938
} sottufficiali e soldati . . . . .	28 455	9 078
Votanti . . . . .	591 371	620 777
Voti di lista validi . . . . .	582 529	599 544
Voti di lista nulli o contestati non assegnati . . . . .	8 842	21 233
Liste presentate . . . . .	25	12
Liste che ottennero rappresentanze . . . . .	20	10

### Elezioni generali politiche del 6 aprile 1924.

#### Lista di maggioranza.

Lista n. 21 (*Fascio littorio*) voti 457 740 — Posti assegnati 33

#### Liste di minoranza.

Somma dei voti ottenuti 141 804 — Posti assegnati 16.

$$\text{Quoziente di minoranza} = \frac{141\,804}{16} = 8\,863$$

	Voti ottenuti	Risultati delle divisioni del numero dei voti ottenuti per il quoziente di minoranza		Posti assegnati
		Quozienti di assegnazione	Resti (a)	
Lista n. 2 ( <i>Bandiera nazionale con scudo Sabauda</i> ) . . . . .	27 708	3	1 119	3
» » 3 ( <i>Sole nascente</i> ). . . . .	11 148	1	2 285	1
» » 5 ( <i>Scudo crociato</i> ) . . . . .	20 187	2	2 461	2
» » 6 ( <i>Orologio</i> ) . . . . .	7 800	0	7 800	1
» » 7 ( <i>Fiaccola e lettere D. S.</i> ) . . . . .	9 378	1	515	1
» » 8 ( <i>Stella nera a cinque punte</i> ) . . . . .	33 377	3	6 788	4
» » 10 ( <i>Vanga ed edera</i> ) . . . . .	1 686	0	1 686	0
» » 13 ( <i>Cavallo</i> ) . . . . .	4 796	0	4 796	1
» » 16 ( <i>Stemma della città di Bari</i> ) . . . . .	357	0	357	0
» » 19 ( <i>Falce, martello e corona di spighe</i> ) . . . . .	11 684	1	2 821	1
» » 23 ( <i>Falce, martello e libro</i> ) . . . . .	13 683	1	4 820	2

(a) Sono stampati in carattere corsivo i resti maggiori per cui si è aumentato di 1 il numero dei posti spettanti alle rispettive liste, secondo il quoziente di assegnazione.



**LISTA n. 2 (Liberale)** unificata con la lista avente lo stesso contrassegno presentata nella Circoscrizione della *Sicilia*.

Voti di lista riportati nella Circoscrizione: **27 708.**

Posti spettanti alla lista: **n. 3.**

CANDIDATI	Voti di preferenza	CANDIDATI	Voti di preferenza
1 Pezzullo Angelo . . . . .	13 714	6 <i>Morisani Teodoro</i> . . . . .	4 627
2 Barattolo Giuseppe . . . . .	9 280	7 Palma Ferdinando. . . . .	7 662
3 <i>Capobianco Francesco</i> . . . . .	2 185	8 <i>Pascale Luigi</i> . . . . .	5 475
4 <i>Cucca Carlo</i> . . . . .	4 279	9 <i>Mazzucco Francesco</i> . . . . .	652
5 <i>Di Marzo Alberto</i> . . . . .	3 154		



**LISTA n. 3 (Socialista unitaria)** unificata con le liste aventi lo stesso contrassegno presentate in *tutte* le Circoscrizioni.

Voti di lista riportati nella Circoscrizione: **11 148.**

Posti spettanti alla lista: **n. 1.**

CANDIDATI	Voti di preferenza	CANDIDATI	Voti di preferenza
1 <i>Buozzi Bruno</i> * . . . . .	4 883	4 <i>Lombardi Giovanni</i> . . . . .	1 205
2 Labriola Arturo . . . . .	7 549	5 <i>Sandulli Alfredo</i> . . . . .	3 251
3 <i>Lollini Vittorio</i> . . . . .	2 908		



**LISTA n. 5 (Popolare)** unificata con le liste aventi lo stesso contrassegno presentate in *tutte* le Circoscrizioni.

Voti di lista riportati nella Circoscrizione: **20 187.**

Posti spettanti alla lista: **n. 2.**

CANDIDATI	Voti di preferenza	CANDIDATI	Voti di preferenza
1 Rodinò Giulio . . . . .	6 331	9 <i>Delle Chiaie Stefano</i> . . . . .	583
2 <i>Degni Francesco</i> . . . . .	4 500	10 <i>Giovene Achille</i> . . . . .	971
3 Bosco Lucarelli Giov. Battista.	4 652	11 <i>Guerritore Marino</i> . . . . .	1 096
4 <i>Rocco Marco</i> . . . . .	2 972	12 <i>Imperiali Giovanni</i> . . . . .	580
5 <i>Piscitelli Clemente</i> . . . . .	1 710	13 <i>Lanzara Goffredo</i> . . . . .	608
6 <i>Baldi Raffaele</i> . . . . .	1 351	14 <i>Marfori Savini Pio</i> . . . . .	894
7 <i>Chapron Gaetano</i> . . . . .	1 266	15 <i>Sasso Alfredo</i> . . . . .	777
8 <i>De Giovanni Vincenzo</i> . . . . .	2 418		



**LISTA N. 6 (Liberale)** unificata con le liste aventi lo stesso contrassegno presentate nelle seguenti Circoscrizioni: *Emilia; Abruzzi e Molise; Puglia; Calabrie e Basilicata.*

Voti di lista riportati nella Circoscrizione: **7 800.**

Posti spettanti alla lista: n. **1.**

CANDIDATI	Voti di preferenza	CANDIDATI	Voti di preferenza
1 Rubilli Alfonso . . . . .	4 297	3 Genovese Aurelio . . . . .	375
2 Amatucci Francesco . . . . .	1 393		



**LISTA N. 7 (Democratica sociale)** unificata con le liste aventi lo stesso contrassegno presentate nelle seguenti Circoscrizioni: *Toscana; Calabrie e Basilicata; Sicilia; Sardegna.*

Voti di lista riportati nella Circoscrizione: **9 378.**

Posti spettanti alla lista: n. **1.**

CANDIDATI	Voti di preferenza	CANDIDATI	Voti di preferenza
1 Camera Giovanni . . . . .	1 730	7 De Maio Carlo . . . . .	237
2 Persico Giovanni . . . . .	2 210	8 Di Franco Luigi . . . . .	658
3 Vittoria Pasquale . . . . .	2 115	9 Epifania Ettore . . . . .	1 071
4 Boiano Luigi . . . . .	319	10 Grossi Ennio . . . . .	159
5 Chiarolanza Raffaele . . . . .	1 663	11 Scaramuzzino Cosmo Giovanni . . . . .	100
6 Consiglio Raffaele . . . . .	52		



**LISTA N. 8 (Opposizione costituzionale)** unificata con le liste aventi lo stesso contrassegno presentate nelle seguenti Circoscrizioni: *Abruzzi e Molise; Calabrie e Basilicata; Sardegna.*

Voti di lista riportati nella Circoscrizione: **33 377.**

Posti spettanti alla lista: n. **4.**

CANDIDATI	Voti di preferenza	CANDIDATI	Voti di preferenza
1 Amendola Giovanni . . . . .	22 130	7 Ingrosso Gustavo . . . . .	1 104
2 Bencivenga Roberto . . . . .	6 715	8 Normandia Raffaele . . . . .	1 630
3 Bracco Roberto . . . . .	8 601	9 Presutti Errico * . . . . .	5 778
4 Contardo Michele . . . . .	384	10 Rollo Antonio . . . . .	657
5 De Caro Raffaele . . . . .	4 626	11 Rossi Salvatore . . . . .	1 224
6 Fusco Giuseppe . . . . .	2 425	12 Russo Alfredo Vittorio . . . . .	2 047





**LISTA n. 10** (Repubblicana) unificata con le liste aventi lo stesso contrassegno presentate nelle seguenti Circoscrizioni: *Liguria; Lombardia; Veneto; Venezia Giulia; Emilia; Toscana; Marche; Lazio ed Umbria; Puglia; Calabrie e Basilicata; Sicilia.*

Voti di lista riportati nella Circoscrizione: **1 686.**

Posti spettanti alla lista: **n. 0.**

CANDIDATI	Voti di preferenza	CANDIDATI	Voti di preferenza
1 <i>Canjora Lorenzo</i> . . . . .	104	5 <i>Polese Pasquale</i> . . . . .	79
2 <i>Cesare Serafino</i> . . . . .	197	6 <i>Quaranta Gerardo</i> . . . . .	880
3 <i>Cepparulo Giovanni Vincenzo</i> . . . . .	241	7 <i>Tammaro Felice</i> . . . . .	79
4 <i>Manfredi Francesco di Luigi</i> . . . . .	318		



**LISTA n. 13** (Opposizione costituzionale) unificata con la lista avente lo stesso contrassegno presentata nella Circoscrizione della *Sicilia.*

Voti di lista riportati nella Circoscrizione: **4 796.**

Posti spettanti alla lista: **n. 1.**

CANDIDATI	Voti di preferenza	CANDIDATI	Voti di preferenza
1 <i>D'Ambrosio Manlio</i> . . . . .	2 217	4 <i>Imperati Alfonso</i> . . . . .	1 011
2 <i>Calvosa Francesco</i> . . . . .	318	5 <i>La Loggia Enrico</i> * . . . . .	20
3 <i>Ciampa Giuseppe</i> . . . . .	284	6 <i>Merola Saverio</i> . . . . .	365



**LISTA n. 16** (Liberale) unificata con la lista avente lo stesso contrassegno presentata nella Circoscrizione delle *Puglie.*

Voti di lista riportati nella Circoscrizione: **357.**

Posti spettanti alla lista: **n. 0.**

CANDIDATI	Voti di preferenza	CANDIDATI	Voti di preferenza
1 <i>De Bellis Angelo</i> • . . . . .	18	3 <i>Angelastro Beniamino</i> • . . . . .	8
2 <i>De Grecis Nicola</i> * . . . . .	11	4 <i>Soria Teodorico</i> • . . . . .	1



**LISTA n. 19** (Comunista) unificata con le liste aventi lo stesso contrassegno presentate nelle seguenti Circoscrizioni: *Piemonte; Liguria; Lombardia; Veneto; Venezia Giulia; Emilia; Toscana; Marche; Lazio ed Umbria; Puglie; Calabrie e Basilicata; Sicilia.*

Voti di lista riportati nella Circoscrizione: **11 684.**

Posti spettanti alla lista: n. 1.

CANDIDATI	Voti di preferenza	CANDIDATI	Voti di preferenza
1 Alfani Luigi . . . . .	4 056	9 Mutarelli Federico . . . . .	268
2 Colozza Nicola . . . . .	2 100	10 Ramondino Salvatore . . . . .	288
3 Estrano Domenico . . . . .	1 305	11 Repossì Luigi * . . . . .	2 526
4 Fiore Nicola . . . . .	1 735	12 Romeo Antonio • . . . . .	158
5 Fienga Bernardino . . . . .	248	13 Ribolzi Ezio * . . . . .	2 350
6 Laurenza Sabatino . . . . .	2 210	14 Russo Enrico . . . . .	458
7 Legari Francesco . . . . .	235	15 Schiavone Palumbo Matteo . . . . .	923
8 Marino Giovanni . . . . .	134	16 Girone Ugo • . . . . .	130



**LISTA n. 21** (Nazionale) unificata con le liste aventi lo stesso contrassegno presentate in *tutte* le Circoscrizioni.

Voti di lista riportati nella Circoscrizione: **457 740.**

Posti spettanti alla lista: n. 33.

CANDIDATI	Voti di preferenza	CANDIDATI	Voti di preferenza
1 Adinolfi Matteo . . . . .	39 932	18 Foschini Luigi Maria . . . . .	10 597
2 Alberti Gaetano . . . . .	19 971	19 Geremicca Alberto . . . . .	7 087
3 Baistrocchi Federico . . . . .	40 110	20 Gianturco Bartolomeo . . . . .	33 083
4 Beneduce Giuseppe . . . . .	32 789	21 Greco Paolo . . . . .	71 174
5 Bianchi Vincenzo . . . . .	12 262	22 Mammalella Amedeo . . . . .	24 281
6 Bifani Antonio . . . . .	30 083	23 Meselella Riccardo . . . . .	42 856
7 Blanc Gian Alberto . . . . .	20 283	24 Pavoncelli Giuseppe . . . . .	22 726
8 Borriello Biagio . . . . .	7 399	25 Petrillo Alfredo . . . . .	10 616
9 Brescia Edoardo . . . . .	12 810	26 Porzio Giovanni . . . . .	25 908
10 Cantalupo Roberto . . . . .	19 923	27 Rossi Pelagio . . . . .	16 882
11 Casertano Antonio . . . . .	35 548	28 Salvi Giunio . . . . .	9 976
12 De Cristofaro Paolo . . . . .	20 509	29 Sansone Luigi . . . . .	8 157
13 De Marsico Alfredo . . . . .	19 441	30 Scialoja Antonio . . . . .	17 519
14 De Martino Augusto . . . . .	22 357	31 Torre Andrea . . . . .	30 174
15 De Nicola Enrico . . . . .	22 313	32 Tosti di Valminuta Fulco . . . . .	18 104
16 Farina Mattia . . . . .	31 568	33 Visocchi Achille . . . . .	24 493
17 Fedele Pietro . . . . .	39 951		



**LISTA n. 23** (Socialista massimalista) unificata con le liste aventi lo stesso contrassegno presentate nelle seguenti Circoscrizioni: *Piemonte; Liguria; Lombardia; Veneto; Venezia Giulia; Emilia; Toscana; Marche; Lazio ed Umbria; Puglia; Calabrie e Basilicata; Sicilia.*

Voti di lista riportati nella Circoscrizione: **13 683.**

Posti spettanti alla lista: n. 2.

CANDIDATI	Voti di preferenza	CANDIDATI	Voti di preferenza
1 Lucci Arnaldo . . . . .	6 696	8 Indaco Antonio . . . . .	1 811
2 Bovio Corso * . . . . .	5 939	9 Ingangi Vincenzo . . . . .	513
3 Abruzzese Giuseppe . . . . .	2 647	10 Lopardo Angelo . . . . .	73
4 Alvigio Ernesto . . . . .	1 426	11 Martinelli Giovanni . . . . .	175
5 Aveta Giuseppe . . . . .	204	12 Moriconi Umberto . . . . .	146
6 De Angelis Attilio . . . . .	393	13 Serrano Giuseppe . . . . .	168
7 Fiorenza Adolfo . . . . .	240	14 Sicignano Ludovico . . . . .	188

## Circoscrizione elettorale delle PUGLIE.

(Antichi Collegi di Bari delle Puglie o di Lecce).

Comprende le provincie di *Bari delle Puglie, Foggia e Lecce.*

Capoluogo della circoscrizione: **BARI DELLE PUGLIE.**

Popolazione legale (cens. 1921) ab. **2 340 976.**

	Elezioni del 1921	Elezioni del 1924
Deputati da eleggere . . . . .	28	32
dei quali assegnati		
} alla lista di maggioranza. . . . .	—	21
} alle liste di minoranza. . . . .	—	11
Sezioni elettorali . . . . .	976	974
Elettori iscritti . . . . .	674 956	662 011
dei quali		
} emigrati. . . . .	13 922	26 334
} sottufficiali e soldati. . . . .	15 244	8 035
Votanti. . . . .	364 360	533 384
Voti di lista validi . . . . .	360 478	526 415
Voti di lista nulli o contestati non assegnati . . . . .	3 882	6 969
Liste presentate . . . . .	12	9
Liste che ottennero rappresentanze . . . . .	8	5

### Elezioni generali politiche del 6 aprile 1924.

#### Lista di maggioranza.

Lista n. 21 (*Fascio littorio*) voti 286 612 — Posti assegnati 21.

#### Liste di minoranza

Somma dei voti ottenuti 239 803 — Posti assegnati 11.

$$\text{Quoziente di minoranza} = \frac{239\,803}{11} = 21\,800.$$

	Voti ottenuti	Risultati delle divisioni del numero dei voti ottenuti per il quoziente di minoranza		Posti assegnati
		Quozienti di assegnazione	Resti (a)	
Lista n. 3 ( <i>Sole nascente</i> ). . . . .	2 010	0	2 010	0
» » 4 ( <i>Aquila romana e fascio littorio</i> ) (b). . . . .	153 844	7	1 244	6
» » 5 ( <i>Scudo crociato</i> ). . . . .	3 566	0	3 566	0
» » 6 ( <i>Orologio</i> ). . . . .	58 819	2	15 219	3
» » 10 ( <i>Vanga ed edera</i> ). . . . .	3 486	0	3 486	0
» » 16 ( <i>Stemma della città di Bari</i> ) (b). . . . .	4 918	0	4 918	1
» » 19 ( <i>Falce, martello e corona di spighe</i> ). . . . .	8 847	0	8 847	1
» » 23 ( <i>Falce, martello e libro</i> ). . . . .	4 313	0	4 313	0

(a) Sono stampati in carattere corsivo i resti maggiori per cui si è aumentato di 1 il numero dei posti spettanti alle rispettive liste secondo il quoziente di assegnazione.

(b) In base ai risultati delle divisioni si sarebbero dovuti assegnare 9 posti, di cui 7 alla lista n. 4, ma poichè questa conteneva soltanto 6 nomi, il posto rimasto scoperto è stato assegnato alla lista n. 16 cui spettava per ragione di resti.



**LISTA n. 3** (Socialista unitaria) unificata con le liste aventi lo stesso contrassegno presentate in *tutte* le Circoscrizioni.

Voti di lista riportati nella Circoscrizione: **2 010.**

Posti spettanti alla lista: **n. 0.**

CANDIDATI	Voti di preferenza	CANDIDATI	Voti di preferenza
1 <i>Maiolo Domenico</i> . . . . .	196	4 <i>Morgese Gaetano</i> . . . . .	88
2 <i>Semeraro Pietro</i> . . . . .	126	5 <i>Anglani Roberto</i> . . . . .	151
3 <i>Barsanti Gino</i> . . . . .	170	6 <i>Azzollini Sergio</i> . . . . .	315



**LISTA n. 4** (Nazionale bis) unificata con le liste aventi lo stesso contrassegno presentate nelle seguenti Circoscrizioni: *Toscana; Lazio ed Umbria; Abruzzi e Molise.*

Voti di lista riportati nella Circoscrizione: **153 844.**

Posti spettanti alla lista: **n. 6.**

CANDIDATI	Voti di preferenza	CANDIDATI	Voti di preferenza
1 <i>Schirone Carlo</i> . . . . .	45 290	4 <i>Canelli Gabriele</i> . . . . .	60 100
2 <i>Guaccero Alessandro</i> . . . . .	56 084	5 <i>Ventrella Tommaso</i> . . . . .	59 585
3 <i>Ceci Consalvo</i> . . . . .	52 940	6 <i>Racheli Mario</i> . . . . .	28 601



**LISTA n. 5** (Popolare) unificata con le liste aventi lo stesso contrassegno presentate in *tutte* le Circoscrizioni.

Voti di lista riportati nella Circoscrizione: **3 566.**

Posti spettanti alla lista: **n. 0.**

CANDIDATI	Voti di preferenza	CANDIDATI	Voti di preferenza
1 <i>Antonacci Nicola</i> . . . . .	308	4 <i>Porta Anselmo</i> . . . . .	99
2 <i>Del Giudice Vincenzo</i> . . . . .	247	5 <i>Scuro Luigi</i> . . . . .	1 329
3 <i>Pasculli Raffaele</i> . . . . .	645		



**LISTA n. 6 (Liberale)** unificata con le liste aventi lo stesso contrassegno presentate nelle seguenti Circoscrizioni: *Emilia; Abruzzi e Molise; Campania; Calabrie e Basilicata.*

Voti di lista riportati nella Circoscrizione: **58 819.**

Posti spettanti alla lista: **n. 3.**

CANDIDATI	Voti di preferenza	CANDIDATI	Voti di preferenza
1 Manfredi Francesco di Quintino.	23 263	3 Mongiò Donato . . . . .	18 290
2 Maresca Eugenio. . . . .	10 571	4 Tosi Gianfranco . . . . .	25 643



**LISTA n. 10 (Repubblicana)** unificata con le liste aventi lo stesso contrassegno presentate nelle seguenti Circoscrizioni: *Liguria; Lombardia; Veneto; Venezia Giulia; Emilia; Toscana; Marche; Lazio ed Umbria; Campania; Calabrie e Basilicata; Sicilia.*

Voti di lista riportati nella Circoscrizione: **3 486.**

Posti spettanti alla lista: **n. 0.**

CANDIDATI	Voti di preferenza	CANDIDATI	Voti di preferenza
1 Del Sonno Luigi. . . . .	42	7 Natoli Luigi • . . . .	65
2 Francia Giacinto. . . . .	550	8 Pasquale Carlo. . . . .	188
3 Frugis Vito . . . . .	62	9 Pesce Piero Delfino . . . . .	1 051
4 Lanzetta Michele. . . . .	329	10 Reale Egidio. . . . .	837
5 Lauricella Antonio . . . . .	102	11 Sala Tommaso. . . . .	166
6 Milella Prospero. . . . .	54		



**LISTA n. 16 (Liberale)** unificata con la lista avente lo stesso contrassegno presentata nella Circoscrizione della *Campania.*

Voti di lista riportati nella Circoscrizione: **4 913.**

Posti spettanti alla lista: **n. 1.**

CANDIDATI	Voti di preferenza	CANDIDATI	Voti di preferenza
1 De Bellis Angelo • . . . .	1 940	3 De Grecis Nicola * . . . .	3 225
2 Angelastro Beniamino • . . . .	104	4 Soria Teodorico • . . . .	33



**LISTA n. 19 (Comunista)** unificata con le liste aventi lo stesso contrassegno presentate nelle seguenti Circoscrizioni: *Piemonte; Liguria; Lombardia; Veneto; Venezia Giulia; Emilia; Toscana; Marche; Lazio ed Umbria; Campania; Calabrie e Basilicata; Sicilia.*

Voti di lista riportati nella Circoscrizione: **8847.**

Posti spettanti alla lista: n. 1.

CANDIDATI	Voti di preferenza	CANDIDATI	Voti di preferenza
1 Basile Giuseppe . . . . .	258	6 Mucci Leone. . . . .	501
2 Di Vittorio Giuseppe. . . . .	2 302	7 Grieco Ruggiero • . . . .	2 363
3 Giorgio Carmine. . . . .	3 138	8 Prampolini Giuseppe. . . . .	463
4 Mangano Romeo. . . . .	302	9 Sangiorgio Edoardo. . . . .	2 301
5 Mauro Carlo . . . . .	606	10 Totaro Vincenzo . . . . .	26



**LISTA n. 21 (Nazionale)** unificata con le liste aventi lo stesso contrassegno presentate in *tutte* le Circoscrizioni.

Voti di lista riportati nella Circoscrizione: **286 612.**

Posti spettanti alla lista: n. 21.

CANDIDATI	Voti di preferenza	CANDIDATI	Voti di preferenza
1 Bavaro Vincenzo. . . . .	12 563	12 Maury Eugenio . . . . .	1 249
2 Bono Ugo. . . . .	12 592	13 Panunzio Sergio. . . . .	18 247
3 Caradonna Giuseppe. . . . .	44 749	14 Pellizzari Ludovico . . . . .	10 88
4 Cerri Augusto . . . . .	7 321	15 Postiglione Gaetano . . . . .	32 917
5 Codacci-Pisanelli Alfredo. . . . .	8 194	16 Re David Gaetano. . . . .	12 203
6 Colucci Leonida . . . . .	4 023	17 Ricchioni Vincenzo. . . . .	13 580
7 De Cicco Attilio. . . . .	9 836	18 Salandra Antonio . . . . .	9 626
8 Crollalanza Araldo. . . . .	18 454	19 Starace Achille . . . . .	32 423
9 Franco Guido. . . . .	7 861	20 Ungaro Filippo . . . . .	4 014
10 Limongelli Mario. . . . .	18 350	21 Zaccaria Francesco. . . . .	4 972
11 Mandragora Leonardo. . . . .	6 762		



**LISTA n. 23 (Socialista massimalista)** unificata con le liste aventi lo stesso contrassegno presentate nelle seguenti Circoscrizioni: *Piemonte; Liguria; Lombardia; Veneto; Venezia Giulia; Emilia; Toscana; Marche; Lazio ed Umbria; Campania; Calabrie e Basilicata; Sicilia.*

Voti di lista riportati nella Circoscrizione: **4 313.**

Posti spettanti alla lista: n. 0.

CANDIDATI	Voti di preferenza	CANDIDATI	Voti di preferenza
1 Vella Arturo *. . . . .	939	3 Maitilasso Michele . . . . .	506
2 Assemato Felice . . . . .	997	4 Falieri Raffaele . . . . .	293

## Circoscrizione elettorale delle CALABRIE e BASILICATA.

(Antichi Collegi di Catanzaro e di Potenza).

Comprende le provincie di *Catanzaro, Cosenza, Reggio di Calabria e Potenza.*

Capoluogo della circoscrizione: CATANZARO.

Popolazione legale (cens. 1921) ab. 2 119 240.

	Elezioni del 1921	Elezioni del 1924
Deputati da eleggere . . . . .	33	28
dei quali assegnati		
{ alla lista di maggioranza . . . . .	—	19
{ alle liste di minoranza . . . . .	—	9
Sezioni elettorali . . . . .	1 076	1 082
Elettori iscritti . . . . .	634 336	645 430
dei quali		
{ emigrati . . . . .	73 495	96 260
{ sottufficiali e soldati . . . . .	14 637	4 965
Votanti . . . . .	304 385	357 171
Voti di lista validi . . . . .	302 248	345 788
Voti di lista nulli o contestati non assegnati . . . . .	2 137	11 383
Liste presentate . . . . .	11	12
Liste che ottennero rappresentanze . . . . .	8	8

### Elezioni generali politiche del 6 aprile 1924.

#### Lista di maggioranza.

Lista n. 21 (*Fascio littorio*) voti 264 553 — Posti assegnati 18 (a).

#### Liste di minoranza.

Somma dei voti ottenuti 81 235 — Posti assegnati 10.

$$\text{Quoziente di minoranza} = \frac{81\ 235}{9} = 9\ 026.$$

	Voti ottenuti	Risultati delle divisioni del numero dei voti ottenuti per il quoziente di minoranza		Posti assegnati
		Quozienti di assegnazione	Resti (b)	
Lista n. 1 ( <i>Monte Etna</i> ) . . . . .	99	0	99	0
»  »  3 ( <i>Sole nascente</i> ) . . . . .	4 477	0	4 477	1
»  »  5 ( <i>Scudo crociato</i> ) . . . . .	11 471	1	2 445	1
»  »  6 ( <i>Orologio</i> ) . . . . .	1 824	0	1 824	0
»  »  7 ( <i>Fiaccola e lettere D. S.</i> ) . . . . .	15 447	1	6 421	2
»  »  8 ( <i>Stella nera a cinque punte</i> ) . . . . .	17 924	1	8 898	2
»  »  9 ( <i>Bilancia</i> ) . . . . .	38	0	38	0
»  »  10 ( <i>Vanga ed edera</i> ) . . . . .	1 261	0	1 261	0
»  »  19 ( <i>Falce, martello e corona di spighe</i> ) (a) . . . . .	3 116	0	3 116	1
»  »  22 ( <i>Bandiera italiana e corona Reale</i> ) . . . . .	14 953	1	5 927	2
»  »  23 ( <i>Falce, martello e libro</i> ) . . . . .	10 625	1	1 599	1

(a) Per la morte dell'on. De Nava, candidato della maggioranza, il posto che gli sarebbe spettato è stato assegnato alla lista di minoranza n. 19 a cui spettava per ragione di resti.

(b) Sono stampati in carattere corsivo i resti maggiori per cui si è aumentato di 1 il numero dei posti spettanti alle rispettive liste, secondo il quoziente di assegnazione.





**LISTA n. 1** (Opposizione costituzionale) unificata con la lista avente lo stesso contrassegno presentata nella Circoscrizione della *Sicilia*.

Voti di lista riportati nella Circoscrizione: **99**.

Posti spettanti alla lista: **n. 0**.

CANDIDATI	Voti di preferenza	CANDIDATI	Voti di preferenza
1 <i>Lombardo Pellegrino Ettore</i> * . . . . .	10	4 <i>Scabellone Alberto</i> • . . . . .	4
2 <i>Terranova Vincenzo</i> • . . . . .	3	5 <i>Sanalidro Gactano</i> • . . . . .	1
3 <i>Grasso Vincenzo</i> • . . . . .	6		



**LISTA n. 3** (Socialista unitaria) unificata con le liste aventi lo stesso contrassegno presentate in *tutte* le Circoscrizioni.

Voti di lista riportati nella Circoscrizione: **4 477**.

Posti spettanti alla lista: **n. 1**.

CANDIDATI	Voti di preferenza	CANDIDATI	Voti di preferenza
1 <i>Bentini Genuzio</i> • . . . . .	558	4 <i>Mileto Carlo</i> . . . . .	675
2 <i>Di Napoli Attilio</i> . . . . .	304	5 <i>Preziuso Michele</i> . . . . .	55
3 <i>Barone Salvatore</i> . . . . .	703	6 <i>Priolo Antonio</i> . . . . .	2 999



**LISTA n. 5** (Popolare) unificata con le liste aventi lo stesso contrassegno presentate in *tutte* le Circoscrizioni.

Voti di lista riportati nella Circoscrizione: **11 471**.

Posti spettanti alla lista: **n. 1**.

CANDIDATI	Voti di preferenza	CANDIDATI	Voti di preferenza
1 <i>Anile Antonino</i> . . . . .	3 575	5 <i>Fabiani Andrea</i> . . . . .	1 362
2 <i>Cappelleri Giuseppe</i> . . . . .	3 057	6 <i>Miceli Picardi Francesco</i> . . . . .	1 562
3 <i>Carriero Giuseppe</i> . . . . .	307	7 <i>Sensi Francesco</i> . . . . .	2 015
4 <i>Cristalli Pasquale</i> . . . . .	254	8 <i>Siles Nicola</i> . . . . .	3 393



**LISTA n. 6 (Liberale)** unificata con le liste aventi lo stesso contrassegno presentate nelle seguenti Circoscrizioni: *Emilia; Abruzzi e Molise; Campania; Puglie.*

Voti di lista riportati nella Circoscrizione: **1 824.**

Posti spettanti alla lista: **n. 0.**

CANDIDATI	Voti di preferenza	CANDIDATI	Voti di preferenza
1 <i>Serrao Rodolfo</i> . . . . .	1 006	3 <i>Gabrielli Ubaldo</i> . . . . .	466
2 <i>Barrese Ernesto</i> . . . . .	69		



**LISTA n. 7 (Democratica sociale)** unificata con le liste aventi lo stesso contrassegno presentate nelle seguenti Circoscrizioni: *Toscana; Campania; Sicilia; Sardegna.*

Voti di lista riportati nella Circoscrizione: **15 447.**

Posti spettanti alla lista: **n. 2.**

CANDIDATI	Voti di preferenza	CANDIDATI	Voti di preferenza
1 <i>Albanese Giuseppe</i> . . . . .	8 220	4 <i>Serra Nicola</i> . . . . .	2 747
2 <i>Amato Stanislao</i> . . . . .	2 802	5 <i>Triepi Domenico</i> . . . . .	4 620
3 <i>Cerabona Francesco</i> . . . . .	1 331	6 <i>Zimatore Diego Attilio</i> . . . . .	902



**LISTA n. 8 (Opposizione costituzionale)** unificata con le liste aventi lo stesso contrassegno presentate nelle seguenti Circoscrizioni: *Abruzzi e Molise; Campania; Sardegna.*

Voti di lista riportati nella Circoscrizione: **17 924.**

Posti spettanti alla lista: **n. 2.**

CANDIDATI	Voti di preferenza	CANDIDATI	Voti di preferenza
1 <i>Cefaly Raimondo</i> . . . . .	2 406	4 <i>Molè Enrico</i> . . . . .	9 048
2 <i>Genoese Felice</i> . . . . .	2 608	5 <i>Rauty Raffaele</i> . . . . .	3 117
3 <i>Lombardi Nicola</i> . . . . .	11 318	6 <i>Tedeschi Michele</i> . . . . .	2 433



**LISTA n. 9 (Liberale)** unificata con la lista avente lo stesso contrassegno presentata nella Circoscrizione della *Sicilia*.

Voti di lista riportati nella Circoscrizione: **38.**

Posti spettanti alla lista: n. **0.**

CANDIDATI	Voti di preferenza	CANDIDATI	Voti di preferenza
—	—	—	—
1 <i>Di Stefano Santo</i> • . . . . .	—	3 <i>Gambino Baldassare</i> • . . . . .	—
2 <i>Villareale Michele</i> • . . . . .	—		



**LISTA n. 10 (Repubblicana)** unificata con le liste aventi lo stesso contrassegno presentate nelle seguenti Circoscrizioni: *Liguria; Lombardia; Veneto; Venezia Giulia; Emilia; Toscana; Marche; Lazio ed Umbria; Campania; Puglia; Sicilia.*

Voti di lista riportati nella Circoscrizione: **1261.**

Posti spettanti alla lista: n. **0.**

CANDIDATI	Voti di preferenza	CANDIDATI	Voti di preferenza
—	—	—	—
1 <i>Leuzzi Francesco Antonio</i> . . . . .	813	4 <i>Niccoli Vittorio</i> . . . . .	139
2 <i>Cannizzaro Domenico</i> . . . . .	76	5 <i>Pirrongelli Pericle</i> • . . . . .	145
3 <i>Fava Francesco</i> . . . . .	162	6 <i>Sollima Carmelo</i> . . . . .	120



**LISTA n. 19 (Comunista)** unificata con le liste aventi lo stesso contrassegno presentate nelle seguenti Circoscrizioni: *Piemonte; Liguria; Lombardia; Veneto; Venezia Giulia; Emilia; Toscana; Marche; Lazio ed Umbria; Campania; Puglia; Sicilia.*

Voti di lista riportati nella Circoscrizione: **3116.**

Posti spettanti alla lista: n. **1.**

CANDIDATI	Voti di preferenza	CANDIDATI	Voti di preferenza
—	—	—	—
1 <i>Castriota Eugenio</i> . . . . .	155	6 <i>Maruca Francesco</i> . . . . .	100
2 <i>D'Ambrosio Fiore</i> . . . . .	862	7 <i>Marvasi Diomede</i> . . . . .	929
3 <i>Girone Ugo</i> • . . . . .	129	8 <i>Morabito Francesco</i> . . . . .	142
4 <i>Gullo Fausto</i> . . . . .	117	9 <i>Repaci Leonida</i> • . . . . .	113
5 <i>Malgeri Francesco</i> . . . . .	211		



**LISTA n. 21** (Nazionale) unificata con le liste aventi lo stesso contrassegno presentate in *tutte* le Circoscrizioni.

Voti di lista riportati nella Circoscrizione: **264 553.**  
Posti spettanti alla lista: n. **18.**

CANDIDATI	Voti di preferenza	CANDIDATI	Voti di preferenza
1 Arnoni Tommaso . . . . .	43 099	11 Madia Giovan Battista. . . . .	33 254
2 Barbaro Michele. . . . .	25 574	12 Maraviglia Maurizio . . . . .	39 728
3 Bennati Domenico. . . . .	9 552	13 Nunziante Ferdinando. . . . .	16 217
4 Bianchi Michele . . . . .	111 362	14 Perna Amedeo . . . . .	16 482
5 Catalani Vito . . . . .	40 212	15 Renda Salvatore . . . . .	24 172
6 De Nava Giuseppe (1) . . . . .	453	16 Salerno Eduardo . . . . .	37 635
7 Joele Francesco . . . . .	18 445	17 Sansanelli Nicola . . . . .	42 983
8 Lanzillo Agostino . . . . .	18 662	18 Severini Arduino. . . . .	21 039
9 Larussa Ignazio . . . . .	21 778	19 Siciliani Luigi . . . . .	18 172
10 Loreto Gerardo . . . . .	18 567		



**LISTA n. 22** (Liberale) unificata con le liste aventi lo stesso contrassegno presentate nelle seguenti Circoscrizioni: *Toscana; Abruzzi e Molise.*

Voti di lista riportati nella Circoscrizione: **14 953.**  
Posti spettanti alla lista: n. **2.**

CANDIDATI	Voti di preferenza	CANDIDATI	Voti di preferenza
1 D'Alessio Francesco . . . . .	12 403	3 D'Alessio Nicola. . . . .	2 695
2 De Bonis Umberto . . . . .	2 455		



**LISTA n. 23** (Socialista massimalista) unificata con le liste aventi lo stesso contrassegno presentate nelle seguenti Circoscrizioni: *Piemonte; Liguria; Lombardia; Veneto; Venezia Giulia; Emilia; Toscana; Marche; Lazio ed Umbria; Campania; Puglie; Sicilia.*

Voti di lista riportati nella Circoscrizione: **10 625.**  
Posti spettanti alla lista: n. **1.**

CANDIDATI	Voti di preferenza	CANDIDATI	Voti di preferenza
1 Mancini Pietro * . . . . .	4 512	6 Russo Francesco . . . . .	414
2 Mastracchi Enrico . . . . .	3 531	7 Belcastro Emilio . . . . .	376
3 Bruno Giuseppe . . . . .	1 357	8 De Marco Alfredo . . . . .	754
4 Leone Donato . . . . .	535	9 Itria Francesco . . . . .	270
5 Sabatini Guglielmo. . . . .	916		

(1) Deceduto il 27 febbraio 1924.

## Circoscrizione elettorale della SICILIA.

(Antichi Collegi di Catania, di Girgenti e di Palermo).

Comprende le provincie di *Caltanissetta, Catania, Girgenti, Messina, Palermo, Siracusa e Trapani.*

Capoluogo della circoscrizione: PALERMO.

Popolazione legale (cens. 1921) ab. 4 223 160.

	Elezioni del 1921	Elezioni del 1924
Deputati da eleggere . . . . .	52	57
dei quali assegnati {		
alla lista di maggioranza . . . . .	—	38
alle liste di minoranza . . . . .	—	19
Sezioni elettorali . . . . .	1 863	1 890
Elettori iscritti . . . . .	1 253 553	1 270 334
dei quali {		
emigrati . . . . .	80 682	92 391
sottufficiali e soldati . . . . .	25 809	10 666
Votanti . . . . .	555 151	707 038
Voti di lista validi . . . . .	550 307	680 860
Voti di lista nulli o contestati non assegnati . . . . .	4 844	26 178
Liste presentate . . . . .	22	12
Liste che otterranno rappresentanze . . . . .	18	9

### Elezioni generali politiche del 6 aprile 1924.

#### Lista di maggioranza.

Lista n. 21 (*Fascio littorio*) voti 475 495 — Posti assegnati 38.

#### Liste di minoranza.

Somma dei voti ottenuti 205 365 — Posti assegnati 19.

Quoziente di minoranza  $\frac{205\ 365}{19} = 10\ 809$

	Voti ottenuti	Risultati delle divisioni del numero dei voti ottenuti per il quoziente di minoranza		Posti assegnati
		Quozienti di assegnazione	Resti (a)	
Lista n. 1 ( <i>Monte Etna</i> ) . . . . .	6 054	0	6 054	1
» » 2 ( <i>Bandiera nazion. con scudo Sabauda</i> ) . . . . .	2 228	0	2 228	0
» » 3 ( <i>Sole nascente</i> ) . . . . .	14 736	1	3 927	1
» » 5 ( <i>Scudo crociato</i> ) . . . . .	30 764	2	9 146	3
» » 7 ( <i>Fiaccola e lettere D. S.</i> ) . . . . .	75 349	6	10 495	7
» » 9 ( <i>Bilancia</i> ) . . . . .	12 887	1	2 078	1
» » 10 ( <i>Vanga ed edera</i> ) . . . . .	2 390	0	2 390	0
» » 13 ( <i>Cavallo</i> ) . . . . .	40 569	3	8 142	4
» » 19 ( <i>Falce martello e corona di spighe</i> ) . . . . .	10 840	1	31	1
» » 20 ( <i>David fromboliere</i> ) . . . . .	1 875	0	1 875	0
» » 23 ( <i>Falce, martello e libro</i> ) . . . . .	7 673	0	7 673	1

(a) Sono stampati in carattere corsivo i resti maggiori per cui si è aumentato di 1 il numero dei posti spettanti alle rispettive liste, secondo il quoziente di assegnazione.



**LISTA n. 1** (Opposizione costituzionale) unificata con la lista avente lo stesso contrassegno presentata nella Circostrizione delle *Calabrie e Basilicata*.

Voti di lista riportati nella Circostrizione: **6 054**.

Posti spettanti alla lista: n. **1**.

CANDIDATI	Voti di preferenza	CANDIDATI	Voti di preferenza
1 Lombardo Pellegrino Ettore *	4 084	4 Scabellone Alberto •	95
2 Terranova Vincenzo •	1 703	5 Sanalidro Gaetano •	863
3 Grasso Vincenzo •	155		




**LISTA n. 2** (Liberale) unificata con la lista avente lo stesso contrassegno presentata nella Circostrizione della *Campania*.

Voti di lista riportati nella Circostrizione: **2 228**.

Posti spettanti alla lista: n. **0**.

CANDIDATI	Voti di preferenza	CANDIDATI	Voti di preferenza
1 Toscano Giuseppe	1 421	4 Musumeci Antonino	74
2 Giunta Antonino	283	5 Guida Mariano	41
3 Malleo Vincenzo	97		



**LISTA n. 3** (Socialista unitaria) unificata con le liste aventi lo stesso contrassegno presentate in *tutte* le Circostrizioni.

Voti di lista riportati nella Circostrizione: **14 736**.

Posti spettanti alla lista: n. **1**.

CANDIDATI	Voti di preferenza	CANDIDATI	Voti di preferenza
1 Albergo Domenico	1 299	5 Fiscella Vincenzo	745
2 Albo Giacomo	71	6 Nicotri Gaspare	3 326
3 Cigna Domenico Salvatore	1 283	7 Turati Filippo *	5 824
4 Costa Mariano	5 614		



**LISTA n. 5 (Popolare) unificata con le liste aventi lo stesso contrassegno presentate in tutte le Circoscrizioni.**

Voti di lista riportati nella Circoscrizione: **30 764.**  
Posti spettanti alla lista n. **3.**

CANDIDATI	Voti di preferenza	CANDIDATI	Voti di preferenza
1 Aldisio Salvatore. . . . .	9 186	9 Millemaci Rosario . . . . .	1 084
2 La Rosa Luigi. . . . .	6 184	10 Molinari Carmelo. . . . .	2 472
3 Pecoraro Antonino . . . . .	4 478	11 Palumbo Beniamino . . . . .	824
4 Termini Francesco. . . . .	5 224	12 Rampolla Del Tindaro Pietro. . . . .	3 227
5 Agnello Giuseppe. . . . .	496	13 Reina Salvatore . . . . .	1 493
6 Caronia Giuseppe . . . . .	3 778	14 Ruffo Rufo , . . . . .	3 775
7 Guarino Pietro. . . . .	107	15 Serra Agostino . . . . .	3 922
8 La Lomia Sillitti Gaetano . . . . .	684	16 Vivona Francesco . . . . .	2 248



**LISTA n. 7 (Democratica sociale) unificata con le liste aventi lo stesso contrassegno presentate nelle seguenti Circoscrizioni: Toscana; Campania; Calabrie e Basilicata; Sardegna.**

Voti di lista riportati nella Circoscrizione: **75 349.**  
Posti spettanti alla lista: n. **7.**

CANDIDATI	Voti di preferenza	CANDIDATI	Voti di preferenza
1 Colonna Di Cesarò Giovanni. . . . .	25 307	16 Giudice Giambattista . . . . .	414
2 Amico Gabriele. . . . .	248	17 Guarino Amella Giovanni . . . . .	9 455
3 Avarna di Gualtieri Carlo . . . . .	4 213	18 Lipari Giuseppe . . . . .	3 758
4 Beneventano Umberto. . . . .	1 173	19 Lo Monte Giovanni . . . . .	12 537
5 Bonfiglio Giulio . . . . .	5 715	20 Lo Piano Agostino . . . . .	103
6 Carbone Francesco . . . . .	1 542	21 L. Presti Antonino. . . . .	2 636
7 Ciancio Giuseppe. . . . .	411	22 Mirabile Alfredo . . . . .	4 164
8 Cracolici Francesco. . . . .	4 592	23 Nasi Nunzio. . . . .	11 440
9 D'Angelo Nicolò . . . . .	2 882	24 Papa D'Amico Giuseppe . . . . .	2 991
10 De Caprio Luigi . . . . .	202	25 Paternò Ignazio . . . . .	251
11 Di Pietra Biagio . . . . .	6 938	26 Restivo Francesco Empedocle . . . . .	7 886
12 Di Stefano Paternò Giuseppe . . . . .	819	27 Rindone Santi . . . . .	3 860
13 Faranda Giuseppe . . . . .	8 082	28 Stancanelli Girolamo . . . . .	5 585
14 Fulci Luigi. . . . .	7 779	29 Tortorici Nicolò . . . . .	357
15 Galfo Antonino. . . . .	4 038	30 Zoda Luigi . . . . .	119



LISTA n. 9 (Liberale) unificata con la lista avente lo stesso contrassegno presentata nella Circostrizione delle *Calabrie e Basilicata*.

Voti di lista riportati nella Circostrizione: **12 887**.  
Posti spettanti alla lista: n. 1.

CANDIDATI	Voti di preferenza	CANDIDATI	Voti di preferenza
1 Graziano Silvestro . . . . .	3 198	10 Fontanazza Giuseppe . . . . .	14
2 Ambrosini Gaspare . . . . .	3 062	11 Gambino Baldassare * . . . . .	130
3 Armando Antonino . . . . .	43	12 Garofalo Pietro . . . . .	237
4 Bertolino Giuseppe Giovanni . . . . .	44	13 Lodato Benedetto . . . . .	922
5 Bordonaro Francesco . . . . .	2 975	14 Sorrento Luigi . . . . .	10
6 Caputo Salvatore . . . . .	1 203	15 Strazzulla Giuseppe . . . . .	284
7 Carlo Stella Franc. Paolo . . . . .	409	16 Villareale Michele * . . . . .	960
8 De Luca Francesco . . . . .	243	17 Villasevaglios Pietro . . . . .	525
9 Di Stefano Santo * . . . . .	887	18 Basile Vincenzo . . . . .	147



LISTA n. 10 (Repubblicana) unificata con le liste aventi lo stesso contrassegno presentate nelle seguenti Circostrizioni: *Liguria; Lombardia; Veneto; Venezia Giulia; Emilia; Toscana; Marche; Lazio ed Umbria; Campania; Puglie; Calabrie e Basilicata*.

Voti di lista riportati nella Circostrizione: **2 390**.  
Posti spettanti alla lista: n. 0.

CANDIDATI	Voti di preferenza	CANDIDATI	Voti di preferenza
1 Natoli Luigi * . . . . .	868	5 Pantalone Giuseppe Gennaro . . . . .	857
2 Chiesa Eugenio * . . . . .	287	6 Restivo Alessi Giuseppe . . . . .	740
3 Colaiani Vittorio Ugo . . . . .	904	7 Venezia Accursio . . . . .	196
4 Minucci Saverio . . . . .	106		



LISTA n. 13 (Opposizione costituzionale) unificata con la lista avente lo stesso contrassegno presentata nella Circostrizione della *Campania*.

Voti di lista riportati nella Circostrizione: **40 569**.  
Posti spettanti alla lista: n. 4.

CANDIDATI	Voti di preferenza	CANDIDATI	Voti di preferenza
1 Cutrujelli Rosario . . . . .	2 743	10 Maggio Nicolò . . . . .	5 130
2 Di Giovanni Eduardo . . . . .	1 152	11 David Salvatore . . . . .	1 341
3 Finocchiaro Aprile Andrea . . . . .	4 267	12 Curatolo Salvatore . . . . .	405
4 Balsano Rocco . . . . .	5 180	13 Gravina Carlo . . . . .	1 287
5 Giuffrida Vincenzo . . . . .	13 173	14 Provenzano Simone . . . . .	267
6 Macchi Luigi . . . . .	13 672	15 Allegra Melchiorre . . . . .	3 256
7 La Loggia Enrico * . . . . .	5 259	16 Gaglio Luigi . . . . .	806
8 Saitta Vincenzo . . . . .	9 435	17 Di Stefano Nicola . . . . .	205
9 Scaduto Gioacchino . . . . .	4 050	18 Maiorana Carlo . . . . .	556





**LISTA n. 19 (Comunista)** unificata con le liste aventi lo stesso contrassegno presentate nelle seguenti Circoscrizioni: *Piemonte; Liguria; Lombardia; Veneto; Venezia Giulia; Emilia; Toscana; Marche; Lazio ed Umbria; Campania; Puglia; Calabrie e Basilicata.*

Voti di lista riportati nella Circoscrizione: **10 840.**  
Posti spettanti alla lista: **n. 1.**

CANDIDATI	Voti di preferenza	CANDIDATI	Voti di preferenza
1 Lo Sardo Francesco . . . . .	5 051	10 Bergamini Antonino . . . . .	83
2 Sessa Cesare . . . . .	3 004	11 Zuccarello Benedetto . . . . .	260
3 Buffoni Francesco ● . . . . .	2 235	12 Aiovolasit Raffaele . . . . .	56
4 Rabezzana Pietro ● . . . . .	341	13 Longo Vito . . . . .	69
5 Mezzadri Giovanni . . . . .	143	14 Cataljo Antonino . . . . .	134
6 Scaffidi Rosario . . . . .	344	15 Raiti Nicolò . . . . .	35
7 Aliotta Francesco . . . . .	1 759	16 Di Carlo Salvatore . . . . .	52
8 Pizzuto Pietro . . . . .	151	17 Albanese Giovanni . . . . .	855
9 Elia Felice . . . . .	149	18 Capuzzello Salvatore . . . . .	39



**LISTA n. 20 (Liberale indipendente)** unificata con la lista avente lo stesso contrassegno presentata nella Circoscrizione del *Lazio ed Umbria.*

Voti di lista riportati nella Circoscrizione: **1 875.**  
Posti spettanti alla lista: **n. 0.**

CANDIDATI	Voti di preferenza	CANDIDATI	Voti di preferenza
1 Fiamingo Giuseppe Maria ● . . . . .	357	3 Fazzino Giuseppe . . . . .	15
2 Lo Presti Domenico . . . . .	469	4 Barone Salvatore di Clemente . . . . .	17



**LISTA n. 21 (Nazionale)** unificata con le liste aventi lo stesso contrassegno presentate in *tutte* le Circoscrizioni.

Voti di lista riportati nella Circoscrizione: **475 495.**  
Posti spettanti alla lista: **n. 38.**

CANDIDATI	Voti di preferenza	CANDIDATI	Voti di preferenza
1 Orlando Vittorio Emanuele . . . . .	69 591	20 Lanza di Trabia Giuseppe . . . . .	23 819
2 Abisso Angelo . . . . .	32 184	21 Leone Leone . . . . .	40 074
3 Armato Antonio Alfredo . . . . .	5 590	22 Lipani Damiano . . . . .	48 992
4 Bette Augusto . . . . .	8 322	23 Maccotta Luigi . . . . .	2 755
5 Bonaiuto Salvatore . . . . .	15 640	24 Maiorana Dante . . . . .	26 120
6 Carnazza Carlo . . . . .	59 997	25 Muscatello Giuseppe . . . . .	23 174
7 Carnazza Gabriello . . . . .	160 521	26 Musotto Francesco . . . . .	32 112
8 Crisafulli Mondio Michele . . . . .	19 904	27 Pace Biagio . . . . .	35 782
9 Cucco Alfredo . . . . .	52 973	28 Palmisano Paolo . . . . .	18 408
10 D'Ayala Francesco Saverio . . . . .	25 443	29 Paratore Giuseppe . . . . .	14 628
11 Di Giorgio Antonino . . . . .	23 369	30 Pasqualino Vassallo Rosario . . . . .	22 348
12 Di Marzo Salvatore . . . . .	5 395	31 Pennavaria Filippo . . . . .	38 645
13 Fragapane Benedetto . . . . .	21 028	32 Pennisi di S. Margherita Giuseppe . . . . .	11 667
14 Gangitano Luigi . . . . .	5 718	33 Pirrone Gaetano . . . . .	31 605
15 Gentile Giuseppe . . . . .	12 172	34 Riolo Salvatore . . . . .	16 983
16 Grassi Voces Giuseppe . . . . .	12 524	35 Romano Ruggero . . . . .	25 498
17 Jung Guido . . . . .	5 785	36 Rubino Giuseppe . . . . .	2 336
18 Labella Rosario . . . . .	35 723	37 Russo Gioacchino . . . . .	12 782
19 Lanza di Scalea Pietro . . . . .	27 829	38 Vassallo Ernesto . . . . .	21 017



LISTA n. 23 (Socialista massimalista) unificata con le liste aventi lo stesso contrassegno presentate nelle seguenti Circoscrizioni: *Piemonte; Liguria; Lombardia; Veneto; Venezia Giulia; Emilia; Toscana; Marche; Lazio ed Umbria; Campania; Puglie; Calabrie e Basilicata.*

Voti di lista riportati nella Circoscrizione: **7 673.**

Posti spettanti alla lista: n. 1.

CANDIDATI	Voti di preferenza	CANDIDATI	Voti di preferenza
1 <i>Amodeo Tommaso</i> . . . . .	650	10 <i>Millesoli Giuseppe</i> . . . . .	375
2 <i>Arcidiacono Antonino</i> . . . . .	215	11 <i>Sapienza Giuseppe</i> . . . . .	1 793
3 <i>Lo Re Vincenzo</i> . . . . .	162	12 <i>Simonte Paolo</i> . . . . .	54
4 <i>Caminiti Paolo</i> . . . . .	1 062	13 <i>Schirò Lucio</i> . . . . .	160
5 <i>Drago Giuseppe</i> . . . . .	733	14 <i>Stella Gaetano</i> . . . . .	100
6 <i>Di Stefano Vincenzo</i> . . . . .	458	15 <i>Tringali Giuseppe</i> . . . . .	55
7 <i>Gallo Luigi</i> . . . . .	757	16 <i>Vella Arturo</i> * . . . . .	2 58
8 <i>Guarrata Giuseppe</i> . . . . .	910	17 <i>Caruso Pietro</i> . . . . .	67
9 <i>Lo Presti Gaetano</i> . . . . .	150	18 <i>Scozzari Matteo</i> . . . . .	108

## Circoscrizione elettorale della SARDEGNA.

(Antico Collegio di Cagliari).

Comprende le provincie di *Cagliari e Sassari.*

Capoluogo della circoscrizione: CAGLIARI.

Popolazione legale (cens. 1921) ab. **885 467.**

	Elezioni del 1921	Elezioni del 1924
Deputati da eleggere . . . . .	12	12
dei quali assegnati {		
alla lista di maggioranza . . . . .	—	8
alle liste di minoranza . . . . .	—	
Sezioni elettorali . . . . .	504	519
Elettori iscritti . . . . .	245 553	245 771
dei quali {		
emigrati . . . . .	4 227	4 585
sottufficiali e soldati . . . . .	9 096	5 909
Votanti . . . . .	122 887	145 851
Voti di lista validi . . . . .	122 065	138 585
Voti di lista nulli o contestati non assegnati . . . . .	822	7 266
Liste presentate . . . . .	4	
Liste che ottennero rappresentanze . . . . .	4	4

### Elezioni generali politiche del 6 aprile 1924.

**Lista di maggioranza.**

Lista n. 21 (*Fascio littorio*) voti 85 239 — Posti assegnati 8.

**Liste di minoranza.**

Somma dei voti ottenuti 53 346 — Posti assegnati 4.

Quoziente di minoranza  $\frac{53\ 346}{4} = 13\ 336$

	Voti ottenuti	Risultati delle divisioni del numero dei voti ottenuti per il quoziente di minoranza		Posti assegnati
		Quozienti di assegnazione	Resti (a)	
Lista n. 3 ( <i>Sole nascente</i> ) . . . . .	5 799	0	5 799	0
» » 5 ( <i>Scudo crociato</i> ) . . . . .	7 713	0	7 713	1
» » 7 ( <i>Fiaccola e lettere D. S.</i> ) . . . . .	4 724	0	4 724	0
» » 8 ( <i>Stella nera a cinque punte</i> ) . . . . .	11 573	0	11 573	1
» » 17 ( <i>Bandiera con quattro mori</i> ) . . . . .	23 537	1	10 201	2

(a) Sono stampati in carattere corsivo i resti maggiori per cui si è aumentato di 1 il numero dei posti spettanti alle rispettive liste, secondo il quoziente di assegnazione.



LISTA n. 3 (Socialista unitaria) unificata con le liste aventi lo stesso contrassegno presentate in *tutte* le Circoscrizioni.

Voti di lista riportati nella Circoscrizione: **5 799.**

Posti spettanti alla lista: n. 0.

CANDIDATI	Voti di preferenza	CANDIDATI	Voti di preferenza
1 Corsi Angelo . . . . .	1 812	3 Ciuffo Gaetano . . . . .	481
2 Prampolini Camillo *. . . . .	659		



LISTA n. 5 (Popolare) unificata con le liste aventi lo stesso contrassegno presentate in *tutte* le Circoscrizioni.

Voti di lista riportati nella Circoscrizione: **7 713.**

Posti spettanti alla lista: n. 1.

CANDIDATI	Voti di preferenza	CANDIDATI	Voti di preferenza
1 Delitala Palmerio . . . . .	2 573	3 Segni Antonio . . . . .	1 622
2 Mastino Giorgio . . . . .	1 601		



LISTA n. 7 (Democratica sociale) unificata con le liste aventi lo stesso contrassegno presentate nelle seguenti Circoscrizioni: *Toscana; Campania; Calabria e Basilicata; Sicilia.*

Voti di lista riportati nella Circoscrizione: **4 724.**

Posti spettanti alla lista: n. 0.

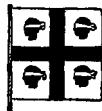
CANDIDATI	Voti di preferenza	CANDIDATI	Voti di preferenza
1 Sanna Randaccio Giuseppe . . . . .	1 977	3 Muzzo Giosuè . . . . .	747
2 Fontana Sardu . . . . .	253		



**LISTA n. 8** (Opposizione costituzionale) unificata con le liste aventi lo stesso contrassegno presentate nelle seguenti Circoscrizioni: *Abruzzi e Molise; Campania; Calabrie e Basilicata.*

Voti di lista riportati nella Circoscrizione: **11 573.**  
Posti spettanti alla lista: n. 1.

CANDIDATI	Voti di preferenza	CANDIDATI	Voti di preferenza
1 Cocco Ortu Francesco . . . . .	2 937	3 Berlinguer Mario. . . . .	5 626
2 Aresu Mansueto . . . . .	700	4 Zonchello Antonio . . . . .	624



**LISTA n. 17** (Partito sardo) unificata con la lista avente lo stesso contrassegno presentata nella Circoscrizione del *Lazio ed Umbria.*

Voti di lista riportati nella Circoscrizione: **23 537.**  
Posti spettanti alla lista: n. 2.


CANDIDATI	Voti di preferenza	CANDIDATI	Voti di preferenza
1 Bellieni Camillo . . . . .	2 111	3 Lussu Emilio * . . . . .	6 324
2 Cao Umberto ● . . . . .	4 672	4 Mastino Pietro * . . . . .	7 106



**LISTA n. 21** (Nazionale) unificata con le liste aventi lo stesso contrassegno presentate in *tutte* le Circoscrizioni.

Voti di lista riportati nella Circoscrizione: **85 239.**  
Posti spettanti alla lista: n. 8.

CANDIDATI	Voti di preferenza	CANDIDATI	Voti di preferenza
1 Sanna Carlo . . . . .	7 232	5 Putzolu Antonio. . . . .	8 026
2 Lissia Pietro . . . . .	23 663	6 Pili Paolo . . . . .	14 974
3 Caprino Antonello . . . . .	6 622	7 Leoni Antonio . . . . .	4 480
4 Cao Giovanni . . . . .	4 978	8 Siotto Salvatore . . . . .	2 780



## ELENCO dei 65 candidati che nelle elezioni generali del 1924 si presentarono in due circoscrizioni.

COGNOME E NOME dei candidati	Circoscrizioni nelle quali si presentarono	COGNOME E NOME dei candidati	Circoscrizioni nelle quali si presentarono
<i>Angelastro Beniamino . . . . .</i>	<i>Campania Puglie</i>	<i>Ferrari Enrico . . . . .</i>	<i>Emilia Marche</i>
<i>Bacci Giovanni . . . . .</i>	<i>Emilia Liguria</i>	<i>Fiamingo Giuseppe M. . . . .</i>	<i>Lazio e Umbria Sicilia</i>
<i>Bentini Genuzio . . . . .</i>	<i>Calabrie e Basilicata Emilia</i>	<i>Forni Cesare . . . . .</i>	<i>Lombardia Piemonte</i>
<i>Bonfigli Edgardo . . . . .</i>	<i>Toscana Liguria</i>	<i>Gambino Baldassare . . . . .</i>	<i>Calabrie e Basilicata Sicilia</i>
<i>Bovio Corso . . . . .</i>	<i>Venezia Giulia Campania</i>	<i>Gennari Egidio . . . . .</i>	<i>Toscana Venezia Giulia</i>
<i>Buffoni Francesco . . . . .</i>	<i>Lombardia Sicilia</i>	<i>Girone Ugo . . . . .</i>	<i>Calabrie e Basilicata Campania</i>
<i>Buozzi Bruno . . . . .</i>	<i>Piemonte Campania</i>	<i>Gramsci Antonio . . . . .</i>	<i>Piemonte Veneto</i>
<i>Cao Umberto . . . . .</i>	<i>Lazio e Umbria Sardegna</i>	<i>Grasso Vincenzo . . . . .</i>	<i>Calabrie e Basilicata Sicilia</i>
<i>Chiesa Eugenio . . . . .</i>	<i>Toscana Sicilia</i>	<i>Graziadei Antonio . . . . .</i>	<i>Emilia Liguria</i>
<i>Cilla Nicola . . . . .</i>	<i>Emilia Lombardia</i>	<i>Grieco Ruggero Antonio . . . . .</i>	<i>Lazio e Umbria Puglie</i>
<i>Corradetti Ciro . . . . .</i>	<i>Lazio e Umbria Liguria</i>	<i>Ivaldi Luigi . . . . .</i>	<i>Lombardia Piemonte</i>
<i>D'Amen Onorato . . . . .</i>	<i>Toscana Marche</i>	<i>La Loggia Enrico . . . . .</i>	<i>Campania Sicilia</i>
<i>De Bellis Angelo . . . . .</i>	<i>Campania Puglie</i>	<i>Lazzari Costantino . . . . .</i>	<i>Lazio e Umbria Lombardia</i>
<i>De Grecis Nicola . . . . .</i>	<i>Campania Puglie</i>	<i>Lombardo Pellegrino Ettore . . . . .</i>	<i>Calabrie e Basilicata Sicilia</i>
<i>Di Stefano Santo . . . . .</i>	<i>Calabrie e Basilicata Sicilia</i>	<i>Lussu Emilio . . . . .</i>	<i>Lazio e Umbria Sardegna</i>
<i>Facchinetti Cipriano . . . . .</i>	<i>Lombardia Venezia Giulia</i>	<i>Maffi Fabrizio . . . . .</i>	<i>Lazio e Umbria Piemonte</i>
<i>Faralli Vannuccio . . . . .</i>	<i>Liguria Toscana</i>		

COGNOME E NOME dei candidati	Circoscrizioni nelle quali si presentarono	COGNOME E NOME dei candidati	Circoscrizioni nelle quali si presentarono
<i>Malatesta Mario</i> . . . . .	<i>Emilia</i> <i>Liguria</i>	<i>Riboldi Ezio</i> . . . . .	<i>Campania</i> <i>Lombardia</i>
<i>Mancini Pietro</i> . . . . .	<i>Calabrie e Basilicata</i> <i>Emilia</i>	<i>Roberto Riccardo</i> . . . . .	<i>Piemonte</i> <i>Veneto</i>
<i>Mastino Pietro</i> . . . . .	<i>Lazio e Umbria</i> <i>Sardegna</i>	<i>Romeo Antonio</i> . . . . .	<i>Campania</i> <i>Veneto</i>
<i>Matteotti Giacomo</i> . . . . .	<i>Lazio e Umbria</i> <i>Veneto</i>	<i>Sacerdote Gustavo</i> . . . . .	<i>Emilia</i> <i>Lombardia</i>
<i>Merloni Giovanni</i> . . . . .	<i>Lazio e Umbria</i> <i>Toscana</i>	<i>Sala Raimondo</i> . . . . .	<i>Lombardia</i> <i>Piemonte</i>
<i>Momigliano Riccardo</i> . . . . .	<i>Lombardia</i> <i>Piemonte</i>	<i>Sanalidro Gaetano</i> . . . . .	<i>Calabrie e Basilicata</i> <i>Sicilia</i>
<i>Morea Alfredo</i> . . . . .	<i>Emilia</i> <i>Marche</i>	<i>Scabellone Alberto</i> . . . . .	<i>Calabrie e Basilicata</i> <i>Sicilia</i>
<i>Morgari Oddino</i> . . . . .	<i>Lazio e Umbria</i> <i>Piemonte</i>	<i>Silvestrini Riccardo</i> . . . . .	<i>Lombardia</i> <i>Marche</i>
<i>Natoli Luigi</i> . . . . .	<i>Puglie</i> <i>Sicilia</i>	<i>Soria Teodorico</i> . . . . .	<i>Campania</i> <i>Puglie</i>
<i>Pirrongelli Pericle</i> . . . . .	<i>Calabrie e Basilicata</i> <i>Lazio e Umbria</i>	<i>Tasca G. Angelo</i> . . . . .	<i>Liguria</i> <i>Piemonte</i>
<i>Prampolini Camillo</i> . . . . .	<i>Emilia</i> <i>Sardegna</i>	<i>Terranova Vincenzo</i> . . . . .	<i>Calabrie e Basilicata</i> <i>Sicilia</i>
<i>Presutti Enrico</i> . . . . .	<i>Abruzzi e Molise</i> <i>Campania</i>	<i>Togliatti Palmiro</i> . . . . .	<i>Piemonte</i> <i>Toscana</i>
<i>Prunotto Urbano</i> . . . . .	<i>Lazio e Umbria</i> <i>Piemonte</i>	<i>Tonetti Giovanni</i> . . . . .	<i>Veneto</i> <i>Venezia Giulia</i>
<i>Rabazzana Pietro</i> . . . . .	<i>Piemonte</i> <i>Sicilia</i>	<i>Turati Filippo</i> . . . . .	<i>Lombardia</i> <i>Sicilia</i>
<i>Repaci Leonida</i> . . . . .	<i>Calabrie e Basilicata</i> <i>Lombardia</i>	<i>Vella Arturo</i> . . . . .	<i>Puglie</i> <i>Sicilia</i>
<i>Repossi Luigi</i> . . . . .	<i>Campania</i> <i>Lombardia</i>	<i>Villareale Michele</i> . . . . .	<i>Calabrie e Basilicata</i> <i>Sicilia</i>



## CIRCOSCRIZIONI ELETTORALI

coll' indicazione dei deputati proclamati nelle elezioni generali politiche del 1924.

CIRCOSCRIZIONI	DEPUTATI	CIRCOSCRIZIONI	DEPUTATI
PIEMONTE.	<p><b>Torre Edoardo</b>, medico chirurgo.</p> <p><b>Rossini Aldo</b>, avvocato.</p> <p><b>Olivetti Jacopo Gino</b>, avvocato, segretario generale della Confederazione generale dell'industria italiana.</p> <p><b>Buronzo Vincenzo</b>, professore di lettere.</p> <p><b>Belloni Amedeo</b>, pubblicista.</p> <p><b>Ponti Giacomo</b>, ingegnere, professore al Politecnico di Torino.</p> <p><b>Marescalchi Arturo</b>, pubblicista, enotecnico.</p> <p><b>Pivano Livio</b>, ragioniere, industriale.</p> <p><b>Rossi Cesare</b>, ingegnere industriale.</p> <p><b>Boido Battista</b>, ragioniere.</p> <p><b>Mazzini Giusoppe</b>, ingegnere.</p> <p><b>Forni Roberto</b>, ingegnere civile elettrotecnico.</p> <p><b>Gioda Giuseppe</b>, pubblicista.</p> <p><b>Gemelli Bruno</b>, industriale.</p> <p><b>Bagnasco Domenico</b>, tenente di fanteria in congedo, console f. q. della Milizia Nazionale.</p> <p><b>Mazzucco Ettore</b>, generale di brigata di fanteria.</p> <p><b>Pedrazzi Orazio</b>, dottore in legge, pubblicista.</p> <p><b>Alice Giovanni</b>, dottore in scienze agrarie.</p> <p><b>Quilico Carlo Alberto</b>, avvocato, professore.</p> <p><b>Pellanda Paolino</b>, dottore in lettere.</p> <p><b>Rebora G. Battista</b>, avvocato.</p> <p><b>Olmo Roberto</b>, avvocato, agricoltore.</p> <p><b>Bertacchi Daniele</b>, avvocato.</p> <p><b>Mecco Pietro Carlo Nestore</b>, avvocato.</p> <p><b>Imberti G. Battista</b>, industriale.</p> <p><b>Di Miraffiori-Guerrieri Gastone</b>, industriale.</p> <p><b>Viale Guido</b>, avvocato.</p>	<p><i>Segue :</i></p> <p>PIEMONTE.</p>	<p><b>Gianotti Romano</b>, agricoltore.</p> <p><b>Prinetti Francesco</b>, agente di navigazione.</p> <p><b>Cian Vittorio</b>, professore ordinario di letteratura nella Regia Università di Torino.</p> <p><b>Rossi Pier Benvenuto</b>, avvocato.</p> <p><b>Casalini Giulio</b>, medico.</p> <p><b>Buozzi Bruno</b>, segretario della Federazione italiana operai metallurgici.</p> <p><b>Morgari Oddino</b>, pubblicista.</p> <p><b>Bertone G. Battista</b>, avvocato.</p> <p><b>Buratti Vittorio</b>, industriale.</p> <p><b>Marconcini Federico</b>, avvocato libero docente di economia politica nella R. Università di Torino.</p> <p><b>Scotti Giacomo</b>, agricoltore.</p> <p><b>Prunotto Urbano</b>, contadino.</p> <p><b>Inshato Enrico</b>, medico coloniale della Facoltà di Parigi, pubblicista.</p> <p><b>Giolitti Giovanni</b>, avvocato, cavaliere dell'O. S. SS. Annunziata.</p> <p><b>Soleri Marcello</b>, avvocato.</p> <p><b>Fazio Egidio</b>, avvocato.</p> <p><b>Maffi Fabrizio</b>, dottore in medicina, libero docente all'Università di Parma.</p> <p><b>Bendini Arturo</b>, operaio.</p> <p><b>Romita Giuseppe</b>, ingegnere, direttore del Consorzio cooperativo « Lavoro e produzione Piemonte ».</p> <p><b>Amedeo Filippo</b>, meccanico.</p>
		LIGURIA.	<p><b>Celesia di Vegliasco Giovanni</b>, avvocato.</p> <p><b>Lantini Ferruccio</b>, dottore in scienze sociali.</p> <p><b>Savelli Rodolfo</b>, professore ordinario di filosofia.</p> <p><b>Pala Giovanni</b>, pubblicista.</p> <p><b>Lessona Alessandro</b>, ufficiale in P. A. S.</p>

CIRCOSCRIZIONI	DEPUTATI	CIRCOSCRIZIONI	DEPUTATI
<p><i>Segue:</i> LIGURIA.</p>	<p><b>De Nobili</b> Rino, dottore in legge, primo segretario di legazione.</p> <p><b>Broccardi</b> Eugenio, ingegnere.</p> <p><b>Zancani</b> Elvidio, ingegnere industriale e minerario.</p> <p><b>Biancardi</b> Dionigi, dottore in scienze commerciali.</p> <p><b>Moreno</b> Osvaldo, avvocato.</p> <p><b>Marchi</b> Corrado, pubblicista, ragioniere.</p> <p><b>Cucini</b> Bramante, impiegato.</p> <p><b>Canepa</b> Giuseppe, avvocato, pubblicista.</p> <p><b>Rossi</b> Francesco, avvocato.</p> <p><b>Cappa</b> Paolo, avvocato, pubblicista.</p> <p><b>Boggiano-Pico</b> Antonio, avvocato, professore alla R. Università di Genova.</p> <p><b>Poggi</b> Michelino, avvocato.</p> <p><b>Graziadei</b> Antonio, professore ordinario di scienza delle finanze e diritto finanziario nella R. Università di Parma.</p>	<p><i>Segue:</i> LOMBARDIA.</p>	<p><b>Benni</b> Antonio Stefano, industriale.</p> <p><b>Morelli</b> Eugenio, professore di patologia speciale medica nella R. Università di Pavia.</p> <p><b>Fontana</b> Attilio, dottore in legge, direttore dell'Ufficio legale della Confederazione generale di agricoltura.</p> <p><b>Bisi</b> Tommaso, pubblicista.</p> <p><b>Gnocchi</b> Carlo, dottore in scienze economiche.</p> <p><b>Cappa</b> Innocenzo, avvocato, pubblicista.</p> <p><b>Alfieri</b> Odoardo, avvocato.</p> <p><b>Baragiola</b> Carlo, industriale.</p> <p><b>Torrusio</b> Ernesto.</p> <p><b>Lanfranconi</b> Luigi, avvocato.</p> <p><b>Cavaliere</b> Edgardo, avvocato.</p> <p><b>Cavazzoni</b> Stefano, industriale.</p> <p><b>Preda</b> G. Battista, avvocato.</p> <p><b>Vaccari</b> Marcellino, pubblicista.</p> <p><b>Teruzzi</b> Attilio, maggiore di fanteria in P. A. S.</p>
<p>LOMBARDIA.</p>	<p><b>Mussolini</b> Benito, pubblicista, cavaliere dell'O. S. SS. Annunziata.</p> <p><b>Farinacci</b> Roberto, avvocato, pubblicista.</p> <p><b>Turati</b> Augusto, pubblicista.</p> <p><b>Bonardi</b> Carlo, avvocato.</p> <p><b>Moretti</b> Giuseppe, industriale.</p> <p><b>Arrivabene</b> Antonio.</p> <p><b>Maggi</b> Carlo Maria, avvocato.</p> <p><b>Venino</b> Pier Gaetano, possidente.</p> <p><b>De Capitani D'Arzago</b> Giuseppe, avvocato.</p> <p><b>Buttafochi</b> Carlo, avvocato.</p> <p><b>Vacchelli</b> Nicola, generale di brigata, direttore dell'Istituto geografico militare.</p> <p><b>Genovesi</b> Cesare, avvocato.</p> <p><b>Snardo</b> Giacomo, avvocato.</p> <p><b>Maffei</b> Gino, avvocato.</p> <p><b>Gasparotto</b> Luigi, avvocato.</p>		<p><b>Locatelli</b> Antonio, capotecnico.</p> <p><b>Giarratana</b> Alfredo, ingegnere, pubblicista.</p> <p><b>Motta</b> Giuseppe Giacinto, ingegnere, professore al Politecnico di Milano.</p> <p><b>Belloni</b> Ernesto, libero docente in chimica-farmaceutica, industriale.</p> <p><b>Padulli</b> Giulio.</p> <p><b>Ducos</b> Marziale, pubblicista.</p> <p><b>Ceserani</b> Tobia, agronomo.</p> <p><b>Rocca</b> Massimo, pubblicista.</p> <p><b>Gorini</b> Alessandro.</p> <p><b>Mazza De' Piccioli</b> Guido, avvocato.</p> <p><b>Orefici</b> Girolamo, avvocato.</p> <p><b>Negrini</b> Ferdinando, possidente.</p> <p><b>Boeri</b> G. Battista, avvocato.</p> <p><b>Gray</b> Ezio Maria, pubblicista.</p>

CIRCOSCRIZIONI	DEPUTATI	CIRCOSCRIZIONI	DEPUTATI
<p><i>Segue:</i> LOMBARDIA.</p>	<p><b>Sotni Arrigo</b>, professore, rettore dell'università di Pavia.</p> <p><b>Volpe Gioacchino</b>, professore dell'Accademia scientifico-letteraria di Milano.</p> <p><b>Casalini Armando</b>, organizzatore.</p> <p><b>Turati Filippo</b>, avvocato, pubblicista.</p> <p><b>Treves Claudio</b>, avvocato, pubblicista.</p> <p><b>Caldara Emilio</b>, avvocato.</p> <p><b>Gonzales Enrico</b>, avvocato.</p> <p><b>Bellotti Pietro</b>, operaio, segretario della Federazione provinciale milanese dei lavoratori della terra.</p> <p><b>Mauri Angelo</b>, avvocato, professore, libero docente nella Regia Università di Pavia.</p> <p><b>Grandi Achille</b>, tipografo e organizzatore.</p> <p><b>Bresciani Carlo</b>, dottore in legge, pubblicista.</p> <p><b>Longinotti Giovanni Maria</b>, dottore in chimica pura.</p> <p><b>Merizzi Giovanni</b>, avvocato.</p> <p><b>Baranzini Arturo</b>, possidente.</p> <p><b>Jacini Stefano</b>, avvocato, procuratore.</p> <p><b>Montini Giorgio</b>, dottore in legge, pubblicista.</p> <p><b>Forni Cesare</b>.</p> <p><b>Romanini Alfredo</b>, capitano a riposo, agricoltore.</p> <p><b>Repossi Luigi</b>, meccanico.</p> <p><b>Riboldi Ezio</b>, avvocato.</p> <p><b>Fortichiari Bruno</b>, impiegato.</p> <p><b>Lazzari Costantino</b>, impiegato.</p> <p><b>Nosedà Angelo</b>, avvocato.</p> <p><b>Momigliano Riccardo</b>, pubblicista.</p> <p><b>Viotto Domenico</b>, falegname.</p> <p><b>Campanini Romeo</b>, organizzatore.</p>	<p>VENETO.</p>	<p><b>Finzi Aldo</b>, industriale.</p> <p><b>De Stefani Alberto</b>, professore di economia politica.</p> <p><b>Casalini Vincenzo</b>, ingegnere.</p> <p><b>Casaliccio Ugo</b>, ingegnere, agricoltore.</p> <p><b>Picinato Ottorino</b>, dottore in legge.</p> <p><b>Giuriati Giovanni</b>, avvocato.</p> <p><b>Grancelli Luigi</b>, dottore in chimica.</p> <p><b>Calore Augusto</b>, avvocato, pubblicista.</p> <p><b>Arrivabene Giberto</b>, capitano di fregata R. N.</p> <p><b>Bodrero Emilio</b>, dottore in legge, in filosofia e in lettere, professore ordinario nella R. Università di Padova.</p> <p><b>Valery Valerio</b>, pubblicista.</p> <p><b>Messedaglia Luigi</b>, medico, libero docente universitario.</p> <p><b>Magrini Iginio Maria</b>, avvocato.</p> <p><b>Chiarelli Ignazio</b>, avvocato.</p> <p><b>Bresciani Bruno</b>, ingegnere civile.</p> <p><b>Sandrini Amedeo</b>, avvocato.</p> <p><b>Barbieri Taletè</b>, colonnello in P. A. S.</p> <p><b>Bassi Giuseppe</b>, colonnello.</p> <p><b>Bolzon Pietro</b>, pubblicista.</p> <p><b>Miari De' Cumani Giacomo</b>, ingegnere.</p> <p><b>Belluzzo Giuseppe</b>, professore ordinario al politecnico di Milano, ingegnere.</p> <p><b>Marsotto Luciano</b>, industriale.</p> <p><b>Cariolato Tullio</b>, agricoltore.</p> <p><b>Caccianiga Gino</b>, avvocato.</p> <p><b>Olivì Giuseppe</b>, avvocato.</p> <p><b>Zimolo Michelangelo</b>, pubblicista.</p> <p><b>Lunelli Italo</b>, professore in belle lettere.</p> <p><b>Zugni-Tauro Spartaco</b>, industriale.</p>

CIRCOSCRIZIONI	DEPUTATI	CIRCOSCRIZIONI	DEPUTATI
<p><i>Segue :</i>  <b>VENETO.</b></p>	<p><b>Tovini Livio</b>, avvocato.  <b>Ciarlantini Francesco</b>, pubblicista, editore.  <b>Milani Giovanni</b>, avvocato.  <b>Giovannini Alberto</b>, professore, pubblicista.  <b>Gianferrari Prospero</b>, ingegnere civile e idraulico.  <b>Barduzzi Carlo</b>, ingegnere, industriale meccanico.  <b>Rosboch Ettore</b>, professore, dottore in scienze commerciali, economiche e giuridiche.  <b>Matteotti Giacomo</b>, dottore.  <b>Todeschini Mario</b>, avvocato.  <b>De Gasperi Alcide</b>, dottore in filosofia, pubblicista.  <b>Brenzi Alessandro</b>, ingegnere civile, ispettore ferroviario.  <b>Galla Tito</b>, avvocato.  <b>Capra Luigi</b>, avvocato.  <b>Merlin Umberto</b>, avvocato.  <b>Carbonari Luigi</b>, dottore in scienze politiche e commerciali.  <b>Guarienti Ugo</b>.  <b>Uberti Giovanni</b>, dottore in legge, in scienze sociali e politiche, pubblicista.  <b>Bergamo Guido</b>, medico chirurgo.  <b>Tinzl Carlo</b>, avvocato.  <b>Sternbach zu Stock und Luttach Paolo</b>, dottore in legge, possidente.  <b>Borin Iginio</b>.  <b>Gramsci Antonio</b>.  <b>Gallani Dante</b>, dottore in medicina e chirurgia.  <b>Galeno Angelo</b>, avvocato, professore.  <b>Conca Paolo</b>, cementista.</p>	<p><i>Segue :</i>  <b>VENEZIA GIULIA.</b></p>	<p><b>Barnaba Pier Arrigo</b>, geometra.  <b>Ventrella Almerigo</b>, avvocato.  <b>Ravazzolo Arturo</b>, capo del personale viaggiante nelle ferrovie dello Stato.  <b>Spezzotti Luigi</b>, ragioniere, industriale.  <b>Russo Luigi</b>.  <b>Bilucaglia Luigi</b>, impiegato di Banca.  <b>Marani Francesco</b>, avvocato.  <b>Dudan Alessandro</b>, dottore in legge e scienze politiche, avvocato, pubblicista.  <b>Tullio Francesco</b>, avvocato, agricoltore.  <b>Leicht Pier Silverio</b>, professore ordinario di storia del diritto italiano nell'Università di Bologna.  <b>Mraeh Giovanni</b>, pubblicista.  <b>Cosattini Giovanni</b>, avvocato.  <b>Fantoni Luciano</b>, avvocato.  <b>Gilardoni Annibale</b>, avvocato, libero docente di diritto nella R. Università di Roma.  <b>Facchinetti Cipriano</b>, pubblicista.  <b>Besednjak Egilberto</b>, dottore in legge, pubblicista.  <b>Wilfan Giuseppe</b>, avvocato.  <b>Gennari Egidio</b>, dottore in matematica, pubblicista.  <b>Srebrnic Giuseppe</b>.</p>
<p><b>VENEZIA GIULIA.</b></p>	<p><b>Banelli Giovanni</b>, capitano marittimo.  <b>Suvich Fulvio</b>, avvocato.  <b>Giunfa Francesco</b>, avvocato.  <b>Pisenti Piero</b>, avvocato.</p>	<p><b>EMILIA.</b></p>	<p><b>Balbo Italo</b>, dottore in scienze sociali, comandante generale della Milizia Nazionale.  <b>Rossoni Edmondo</b>, pubblicista.  <b>Oviglio Aldo</b>, avvocato.  <b>Grandi Dino</b>, avvocato.  <b>Arpinati Leandro</b>, ferroviere.  <b>Verdi Alberto</b>, avvocato.  <b>Bigliardi Antonio</b>, avvocato.  <b>Chiarini Angelo</b>.  <b>Mantovani Vico</b>, ingegnere.</p>

CIRCOSCRIZIONI	DEPUTATI	CIRCOSCRIZIONI	DEPUTATI
<p><i>Segue :</i> EMILIA.</p>	<p><b>Frignani</b> Giuseppe, avvocato, ragioniere.</p> <p><b>Fabbrici</b> Giovanni, avvocato.</p> <p><b>Albicini</b> Alessandro, dottore in legge, proprietario.</p> <p><b>Biagi</b> Bruno, avvocato.</p> <p><b>Benassi</b> Tommaso, avvocato.</p> <p><b>Manaresi</b> Angelo, avvocato.</p> <p><b>Barbiellini-Amidei</b> Bernardo, possidente.</p> <p><b>Ranieri</b> Remo, ragioniere.</p> <p><b>Muzzarini</b> Mario, dottore in scienze agrarie.</p> <p><b>Serpieri</b> Arrigo, professore.</p> <p><b>Bianchi</b> Fausto, avvocato.</p> <p><b>Terzaghi</b> Michele, avvocato.</p> <p><b>Vicini</b> Marco Arturo, avvocato.</p> <p><b>Gabbi</b> Umberto, professore ordinario di clinica medica nell'università di Parma.</p> <p><b>Raggio</b> Armando Amedeo, industriale.</p> <p><b>Meriano</b> Francesco, professore straordinario di italiano e storia nel R. Istituto tecnico di Reggio Emilia, pubblicista.</p> <p><b>Giuliano</b> Balbino, professore, pubblicista, R. provveditore agli studi.</p> <p><b>Peglion</b> Vittorio, professore, direttore della scuola superiore di agricoltura di Bologna.</p> <p><b>Frampolini</b> Camillo, dottore in legge.</p> <p><b>Agnini</b> Gregorio, dottore in scienze commerciali, industriale.</p> <p><b>Mazzoni</b> Nino, pubblicista.</p> <p><b>Micheli</b> Giuseppe, dottore in legge e notaio.</p> <p><b>Milani</b> Fulvio, avvocato.</p> <p><b>Corini</b> Felice, ingegnere, professore alla scuola di ingegneria di Bologna.</p> <p><b>Braschi</b> Giovanni, avvocato.</p> <p><b>Macrelli</b> Cino, avvocato.</p> <p><b>Bergamo</b> Mario, avvocato.</p>	<p><i>Segue :</i> EMILIA.</p> <p>TOSCANA.</p>	<p><b>Graziadei</b> Antonio, professore ordinario di scienza delle finanze e diritto finanziario nella R. Università di Parma.</p> <p><b>Picelli</b> Guido, impiegato.</p> <p><b>Fabbi</b> Luigi, impiegato.</p> <p><b>Bacci</b> Giovanni, pubblicista.</p> <p><b>Grossi</b> Leonello.</p> <p><b>Del Croix</b> Carlo.</p> <p><b>Ciano</b> Costanzo, contrammiraglio di divisione nella Riserva Navale.</p> <p><b>Guidi-Bufferini</b> Guido, avvocato.</p> <p><b>Benelli</b> Sem, letterato.</p> <p><b>Marchi</b> Giovanni, pubblicista.</p> <p><b>Scorza</b> Carlo, ragioniere.</p> <p><b>Ferretti</b> Lando, dottore in lettere, pubblicista.</p> <p><b>Lupi</b> Dario, avvocato.</p> <p><b>Capanni</b> Italo, rappresentante di commercio.</p> <p><b>Baiocchi</b> Adolfo.</p> <p><b>Martelli</b> Alessandro, professore nell'Istituto Forestale.</p> <p><b>Viola</b> Ettore, capitano R. E. a riposo.</p> <p><b>Spinelli</b> Enrico.</p> <p><b>Canovai</b> Tito Cesare, preside della R. scuola complementare di Prato.</p> <p><b>Marquet</b> Dionisio, impiegato ferroviario.</p> <p><b>Pierazzi</b> Ferdinando, avvocato.</p> <p><b>Bartolomei</b> Alessandro, medico chirurgo.</p> <p><b>Macarini-Carmignani</b> Renato, avvocato.</p> <p><b>Ricci</b> Renato, ragioniere.</p> <p><b>Fera</b> Francesco Saverio, avvocato.</p> <p><b>Chiostri</b> Manfredo, agricoltore.</p> <p><b>Morelli</b> Giuseppe, avvocato.</p> <p><b>Rotigliano</b> Edoardo, avvocato.</p>

CIRCOSCRIZIONI	DEPUTATI	CIRCOSCRIZIONI	DEPUTATI
<p><i>Segue:</i> TOSCANA.</p>	<p><b>Orano Paolo</b>, dottore in lettere e in filosofia, direttore dell'Istituto italiano per l'Alta Coltura in Parigi.</p> <p><b>Ciardi Livio</b>, macchinista ferroviario.</p> <p><b>Modigliani Giuseppe Emanuele</b>, avvocato.</p> <p><b>Baldesi Gino</b>, organizzatore.</p> <p><b>Sarrocchi Gino</b>, avvocato.</p> <p><b>Donegani Guido</b>, ingegnere.</p> <p><b>Aldi-Mai Gino</b>, avvocato.</p> <p><b>Trigona Emanuele</b>.</p> <p><b>Gargioli Girolamo</b>, avvocato.</p> <p><b>Gronchi Giovanni</b>, dottore in lettere, professore.</p> <p><b>Martini Mario</b>, avvocato.</p> <p><b>Chiesa Eugenio</b>, ragioniere.</p> <p><b>D'Amen Onorato</b>, pubblicista.</p> <p><b>Cavina Giulio</b>, scalpellino, organizzatore.</p> <p><b>Capocchi Russardo</b>, metallurgico, capo meccanico.</p>	<p>LAZIO E UMBRIA.</p>	<p><b>Bottai Giuseppe</b>, dottore in scienze sociali, pubblicista.</p> <p><b>Ignfoti Ulisse</b>, industriale.</p> <p><b>Rossi-Passavanti Elia</b>.</p> <p><b>Rocco Alfredo</b>, avvocato, professore, ordinario di diritto commerciale nella R. Università di Padova.</p> <p><b>Federzoni Luigi</b>, dottore in lettere, pubblicista.</p> <p><b>Paoletti Verecondo</b>, medico chirurgo, maggiore medico in P. A. S.</p> <p><b>Orsolini-Cencelli Valentino</b>, dottore in legge.</p> <p><b>Boncompagni-Ludovisi Francesco</b>, dottore in legge, tenente di complemento di cavalleria.</p> <p><b>Ponzo di S. Sebastiano Mario</b>, dottore in legge, pubblicista.</p> <p><b>Guglielmi Giorgio</b>.</p> <p><b>Casagrande di Villaviera Eugenio</b>, ufficiale della Regia Aeronautica.</p> <p><b>Bastianini Giuseppe</b>, dottore in scienze agrarie.</p> <p><b>Felicioni Felice</b>, avvocato.</p> <p><b>Carboni Vincenzo</b>, avvocato.</p> <p><b>Martire Egilberto</b>, avvocato, pubblicista.</p> <p><b>Gatti Salvatore</b>, consigliere di Stato.</p> <p><b>Susi Attilio</b>, pubblicista.</p> <p><b>Valentini Luciano</b>, dottore in giurisprudenza.</p> <p><b>Cartoni Ercole</b>, industriale, commerciante.</p> <p><b>Leonardi Valentino</b>, avvocato.</p> <p><b>Matteotti Giacomo</b>, dottore.</p> <p><b>Raschi Romolo</b>, ingegnere.</p> <p><b>Netti Aldo</b>, ingegnere.</p> <p><b>Spinelli Domenico</b>, ragioniere.</p> <p><b>Cingolani Mario</b>, dottore in chimica, professore.</p> <p><b>Di Fausto Amanto</b>, professore, ragioniere.</p>
<p>MARCHE.</p>	<p><b>Gallo Marcello</b>.</p> <p><b>Mazzolini Serafino</b>, avvocato, pubblicista.</p> <p><b>Riccardi Raffaele</b>, ragioniere.</p> <p><b>Tumedei Cesare</b>, avvocato, professore.</p> <p><b>Tofani Giovanni</b>, ingegnere.</p> <p><b>Gai Silvio</b>, elettrotecnico.</p> <p><b>Galeazzi Ernesto</b>, ingegnere civile ed elettrotecnico.</p> <p><b>Mariotti Alessandro</b>, dottore in legge, agricoltore.</p> <p><b>Miliani Giov. Batt.</b>, industriale.</p> <p><b>Polverelli Gaetano</b>, pubblicista.</p> <p><b>Mattei-Gentili Paolo</b>, avvocato, pubblicista.</p> <p><b>Bocconi Alessandro</b>, avvocato.</p> <p><b>Tupini Umberto</b>, avvocato.</p> <p><b>Morea Alfredo</b>, dottore in legge.</p> <p><b>Molinelli Guido</b>, diplomato in fisico-matematica.</p> <p><b>Del Bello Diego</b>, avvocato.</p>		

CIRCOSCRIZIONI	DEPUTATI	CIRCOSCRIZIONI	DEPUTATI
<p><i>Segue:</i> LAZIO E UMBRIA.</p>	<p><b>Conti</b> Giovanni, avvocato. <b>Volpi</b> Giulio, avvocato. <b>Cassinelli</b> Bruno, avvocato. <b>Nobili</b> Tito, avvocato.</p>	<p><i>Segue:</i> CAMPANIA.</p>	<p><b>Casertano</b> Antonio, avvocato. <b>Gianturco</b> Bartolomeo, avvocato. <b>Beneduce</b> Giuseppe, avvocato. <b>Farina</b> Mattia, dottore in legge, agricoltore.</p>
<p>ABRUZZI E MOLISE.</p>	<p><b>Acerbo</b> Giacomo, professore. <b>Paolucci</b> Raffaele, dottore in medicina e chirurgia, professore di patologia chirurgica nella R. Università di Roma. <b>Carusi</b> Mario, dottore in legge. <b>Treilo</b> Francesco, avvocato. <b>Josa</b> Guglielmo, dottore in scienze agrarie, direttore della Cattedra di agricoltura per la provincia di Campobasso. <b>Romano</b> Michele, dottore in lettere e in legge. <b>Caprice</b> Spiridione, avvocato. <b>Cristini</b> Guido, avvocato. <b>Sardi</b> Alessandro, avvocato. <b>Riccio</b> Vincenzo, avvocato. <b>De Colibus</b> Filandro, avvocato. <b>Savini</b> Vincenzo, dottore in scienze sociali, possidente. <b>Cerulli-Irelli</b> Vincenzo, avvocato. <b>Cimoroni</b> Oreste, dottore in legge. <b>Lopardi</b> Emidio, avvocato. <b>Amicucci</b> Ermanno, pubblicista. <b>De Simone</b> Niquesa Luigi, avvocato. <b>Sipari</b> Erminio, ingegnere industriale ed elettricista. <b>Serena</b> Adelchi, avvocato. <b>Antonelli</b> Umberto, avvocato. <b>Presutti</b> Enrico, professore di diritto costituzionale nella Regia Università di Napoli, avvocato.</p>		<p><b>Fedele</b> Pietro, professore ordinario di storia nella R. Università di Roma. <b>Torre</b> Andrea, dottore in legge, pubblicista. <b>Bifani</b> Antonio, pubblicista. <b>Porzio</b> Giovanni, avvocato. <b>Visocchi</b> Achille, avvocato, agricoltore, industriale. <b>Mammarella</b> Amedeo, primo segretario di ragioneria al Ministero delle finanze. <b>Pavoncelli</b> Giuseppe, dottore in giurisprudenza, agricoltore. <b>De Martino</b> Augusto, avvocato. <b>De Nicola</b> Enrico, avvocato. <b>De Cristoforo</b> Paolo, avvocato. <b>Blanc</b> Gian Alberto, dottore in fisica, libero docente di R. Università. <b>Alberti</b> Gaetano, industriale. <b>Cantalupo</b> Roberto, pubblicista. <b>De Marsico</b> Alfredo, avvocato, libero docente di diritto e procedura penale nella R. Università di Napoli. <b>Tosti di Valminuta</b> Fulco, ufficiale superiore nella riserva navale. <b>Scialoja</b> Antonio, professore ordinario di diritto commerciale alla R. Università di Siena. <b>Rossi</b> Pelagio, avvocato.</p>
<p>CAMPANIA.</p>	<p><b>Greco</b> Paolo, tenente colonnello di S. M. <b>Mesolella</b> Riccardo, medico chirurgo. <b>Baistrocchi</b> Federico, generale di brigata. <b>Adinolfi</b> Matteo, avvocato.</p>		<p><b>Brescia</b> Edoardo, medico chirurgo. <b>Bianchi</b> Vincenzo, incaricato di diagnostica delle malattie nervose nella R. Università di Napoli, membro della R. Accademia medico-chirurgica di Napoli. <b>Petrillo</b> Alfredo, avvocato, pubblicista. <b>Foschini</b> Luigi Maria, avvocato.</p>

CIRCOSCRIZIONI	DEPUTATI	CIRCOSCRIZIONI	DEPUTATI
<p><i>Segue:</i> CAMPANIA.</p>	<p><b>Salvi</b> Giunio, professore ordinario di anatomia nella R. Università di Napoli.</p> <p><b>Sansone</b> Luigi, avvocato.</p> <p><b>Borriello</b> Biagio, membro del Consiglio superiore dell'Economia nazionale, industriale e commerciale.</p> <p><b>Geremicca</b> Alberto, avvocato, pubblicista.</p> <p><b>Pezzullo</b> Angelo, chirurgo.</p> <p><b>Barattolo</b> Giuseppe, avvocato, industriale.</p> <p><b>Palma</b> Ferdinando, avvocato.</p> <p><b>Labriola</b> Arturo, avvocato, professore, libero docente di economia politica nella Regia Università di Napoli.</p> <p><b>Rodinò</b> Giulio, avvocato.</p> <p><b>Bosco-Lucarelli</b> G. Battista, avvocato.</p> <p><b>Rubilli</b> Alfonso, avvocato.</p> <p><b>Persico</b> Giovanni, avvocato.</p> <p><b>Amendola</b> Giovanni, professore, libero docente di filosofia teoretica nella R. Università di Pisa, pubblicista.</p> <p><b>Bracco</b> Roberto.</p> <p><b>Bencivenga</b> Roberto, gen. rale in P. A. S.</p> <p><b>Presutti</b> Enrico, professore di diritto costituzionale nella R. Università di Napoli, avvocato.</p> <p><b>D'Ambrosio</b> Manlio, avvocato.</p> <p><b>Alfani</b> Luigi, avvocato.</p> <p><b>Lucci</b> Arnaldo, avvocato, professore pareggiato di diritto civile nella R. Università di Napoli.</p> <p><b>Bovio</b> Corso, avvocato.</p>	<p><i>Segue:</i> PUGLIE.</p>	<p><b>Ricchioni</b> Vincenzo, dottore in lettere e in giurisprudenza, agricoltore.</p> <p><b>Bono</b> Ugo, avvocato.</p> <p><b>Bavaro</b> Vincenzo, pubblicista.</p> <p><b>Re</b> David Gaetano, avvocato.</p> <p><b>Pellizzari</b> Ludovico, avvocato, pubblicista.</p> <p><b>De Cicco</b> Attilio.</p> <p><b>Salandra</b> Antonio, avvocato, professore ordinario di diritto amministrativo nella R. Università di Roma, cavaliere dell'O. S. SS. Annunziata e cavaliere nel R. Ordine civile di Savoia.</p> <p><b>Codacci-Pisanelli</b> Alfredo, avvocato, professore ordinario di scienza dell'amministrazione nella Regia Università di Roma.</p> <p><b>Franco</b> Guido, avvocato.</p> <p><b>Cerri</b> Augusto, avvocato.</p> <p><b>Mandragora</b> Leonardo, avvocato.</p> <p><b>Zaccaria</b> Francesco, industriale, agricoltore.</p> <p><b>Colucci</b> Leonida, avvocato.</p> <p><b>Ungaro</b> Filippo, avvocato, pubblicista.</p> <p><b>Mauri</b> Eugenio.</p> <p><b>Canelli</b> Gabriele, avvocato.</p> <p><b>Ventrella</b> Tommaso, capitano in congedo, agricoltore.</p> <p><b>Guaccero</b> Alessandro, dottore in medicina e chirurgia.</p> <p><b>Ceci</b> Consalvo, tenente di cavalleria in congedo.</p> <p><b>Schirone</b> Carlo, avvocato.</p>
<p>PUGLIE.</p>	<p><b>Caradonna</b> Giuseppe, avvocato.</p> <p><b>Postiglione</b> Gaetano, ingegnere.</p> <p><b>Starace</b> Achille, ragioniere.</p> <p><b>Crollanza</b> Araldo, pubblicista.</p> <p><b>Limongelli</b> Mario, avvocato.</p> <p><b>Panunzio</b> Sergio, professore di filosofia del diritto nella Regia Università di Ferrara.</p>		<p><b>Racheli</b> Mario, direttore generale della Corporazione Nazionale di Agricoltura.</p> <p><b>Tosi</b> Gianfranco, ingegnere, industriale.</p> <p><b>Manfredi</b> Francesco, avvocato.</p> <p><b>Mongiò</b> Donato, proprietario.</p> <p><b>De Grecis</b> Nicola, ingegnere.</p> <p><b>Giorgio</b> Carmine, fornai.</p>



CIRCOSCRIZIONI	DEPUTATI	CIRCOSCRIZIONI	DEPUTATI
<p><b>CALABRIE E BASILICATA.</b></p>	<p><b>Bianchi Michele</b>, consigliere di Stato.</p> <p><b>Arnoni Tommaso</b>, avvocato.</p> <p><b>Sansanelli Nicola</b>, avvocato.</p> <p><b>Catalani Vito</b>, avvocato.</p> <p><b>Maraviglia Maurizio</b>, pubblicista.</p> <p><b>Salerno Eduardo</b>, avvocato.</p> <p><b>Madia Giov. Battista</b>, avvocato, pubblicista.</p> <p><b>Barbaro Michele</b>, avvocato.</p> <p><b>Renda Salvatore</b>, avvocato.</p> <p><b>Larussa Ignazio</b>, avvocato.</p> <p><b>Severini Arduino</b>, avvocato.</p> <p><b>Lanzillo Agostino</b>, avvocato, pubblicista, libero docente di economia nella R. Università di Roma.</p> <p><b>Loreto Gerardo</b>, avvocato, dottore in scienze sociali.</p> <p><b>Joele Francesco</b>.</p> <p><b>Siciliani Luigi</b>, dottore in legge e in lettere.</p> <p><b>Perna Amedeo</b>, medico, docente nella R. Università di Roma.</p> <p><b>Nunziante Ferdinando</b>, dottore in legge, agricoltore.</p> <p><b>Bennati Domenico</b>, avvocato.</p> <p><b>Priolo Antonio</b>, avvocato.</p> <p><b>Anile Antonino</b>, dottore in medicina e chirurgia, professore di anatomia umana nel R. Istituto di Belle Arti di Roma.</p> <p><b>Albanese Giuseppe</b>, dottore in giurisprudenza.</p> <p><b>Tripepi Domenico</b>, avvocato.</p> <p><b>Lomardi Nicola</b>, avvocato.</p> <p><b>Molè Enrico</b>, avvocato.</p> <p><b>Gullo Fausto</b>, avvocato.</p> <p><b>D'Alessio Francesco</b>, avvocato, professore ordinario di diritto amministrativo e scienza dell'amministrazione nella R. Università di Siena.</p> <p><b>D'Alessio Nicola</b>, avvocato.</p> <p><b>Mancini Pietro</b>, avvocato, professore.</p>	<p><b>SICILIA.</b></p>	<p><b>Carnazza Gabriello</b>, avvocato, professore, libero docente di diritto internazionale nella R. Università di Catania.</p> <p><b>Orlando Vittorio Emanuele</b>, avvocato, professore ordinario di diritto pubblico interno, nella R. Università di Roma, cavaliere dell'O. S. SS. Annunziata.</p> <p><b>Carnazza Carlo</b>, avvocato, pubblicista.</p> <p><b>Cucco Alfredo</b>, medico-oculista, libero docente nella R. Università di Roma.</p> <p><b>Lipani Damiano</b>, ingegnere.</p> <p><b>Leone Leone</b>, avvocato.</p> <p><b>Pennavaria Filippo</b>, avvocato.</p> <p><b>Pace Biagio</b>, professore nella R. Università e nell'Istituto superiore coloniale di Palermo.</p> <p><b>La Bella Rosario</b>, avvocato.</p> <p><b>Abisso Angelo</b>, avvocato.</p> <p><b>Muscotto Francesco</b>, avvocato, procuratore del Re a riposo.</p> <p><b>Pirrone Gaetano</b>, avvocato.</p> <p><b>Lanza di Scalea Pietro</b>, proprietario.</p> <p><b>Majorana Dante</b>, professore ordinario di diritto amministrativo nella R. Università di Catania, avvocato.</p> <p><b>Romano Ruggero</b>.</p> <p><b>D'Ayala Francesco Saverio</b>, segretario onorario d'Ambasciata, dottore in legge e scienze sociali.</p> <p><b>Lanza di Trabia Giuseppe</b>, dottore in legge, consigliere onorario di legazione.</p> <p><b>Di Giorgio Antonino</b>, generale di Corpo d'armata.</p> <p><b>Muscatello Giuseppe</b>, professore, direttore della Clinica chirurgica Universitaria di Catania.</p> <p><b>Pasqualino-Vassallo Rosario</b>, avvocato.</p> <p><b>Fragapane Benedetto</b>, avvocato.</p> <p><b>Vassallo Ernesto</b>, avvocato, pubblicista.</p>

CIRCOSCRIZIONI	DEPUTATI	CIRCOSCRIZIONI	DEPUTATI
<p><i>Segue:</i> SICILIA.</p>	<p><b>Crisafulli Mondio</b> Michele.</p> <p><b>Palmisano</b> Paolo, avvocato.</p> <p><b>Riolo</b> Salvatore, avvocato.</p> <p><b>Bonaiuto</b> Salvatore, proprietario.</p> <p><b>Paratore</b> Giuseppe, avvocato.</p> <p><b>Russo</b> Gioacchino, generale, vice ispettore del Genio navale R. N.</p> <p><b>Grassi Voces</b> Giuseppe, dottore in legge.</p> <p><b>Gentile</b> Giuseppe, dottore in legge, ministro plenipotenziario onorario.</p> <p><b>Pennisi di S. Margherita</b> Giuseppe, dottore in legge.</p> <p><b>Bette</b> Augusto, notaio.</p> <p><b>Jung</b> Guido.</p> <p><b>Gangitano</b> Luigi, generale di divisione.</p> <p><b>Armato</b> Antonio Alfredo, enotecnico, professore onorario di istituzioni agrarie, pubblicista.</p> <p><b>Di Marzo</b> Salvatore, professore di storia di diritto romano, alla R. Università di Palermo.</p> <p><b>Maccotta</b> Luigi, avvocato, magistrato.</p> <p><b>Rubino</b> Giuseppe, avvocato.</p> <p><b>Lombardo Pellegrino</b> Ettore, avvocato, professore ordinario di università.</p> <p><b>Aldisio</b> Salvatore, organizzatore.</p> <p><b>La Rosa</b> Luigi, dottore in legge.</p> <p><b>Termini</b> Francesco, avvocato.</p> <p><b>Colonna di Cesarò</b> Giovanni, dottore in legge.</p> <p><b>Lo Monte</b> Giovanni, dottore in legge, agricoltore, commerciante.</p> <p><b>Nasi</b> Nunzio, avvocato, professore libero docente di filosofia del diritto nella R. Università di Roma.</p>	<p><i>Segue:</i> SICILIA.</p> <p><b>Guarino-Amella</b> Giovanni, avvocato.</p> <p><b>Faranda</b> Giuseppe, dottore in medicina e chirurgia.</p> <p><b>Restivo</b> Francesco Empedocle, avvocato, professore.</p> <p><b>Filici</b> Luigi, avvocato.</p> <p><b>Graziano</b> Silvestro, avvocato professore.</p> <p><b>Macchi</b> Luigi, avvocato.</p> <p><b>Giuffrida</b> Vincenzo, professore, consigliere di Stato, libero docente di economia politica nella R. Università di Roma.</p> <p><b>Saitta</b> Vincenzo, avvocato.</p> <p><b>La Loggia</b> Enrico, avvocato, professore di legislazione rurale, libero docente di diritto internazionale.</p> <p><b>Lo Sardo</b> Francesco, avvocato.</p> <p><b>Vella</b> Arturo, pubblicista.</p> <p>SARDEGNA.</p> <p><b>Lissia</b> Pietro, avvocato, consigliere di Stato.</p> <p><b>Pili</b> Paolo, agronomo, professore di scienze naturali.</p> <p><b>Putzolu</b> Antonio, avvocato.</p> <p><b>Sanna</b> Carlo, generale di Corpo d'Armata, Presidente del tribunale supremo militare.</p> <p><b>Caprino</b> Antonello, avvocato.</p> <p><b>Cao</b> Giovanni, avvocato.</p> <p><b>Leoni</b> Antonio, avvocato, sostituto procuratore generale d'appello.</p> <p><b>Siotto</b> Salvatore, avvocato.</p> <p><b>Delitala</b> Palmerio, avvocato.</p> <p><b>Berlinguer</b> Mario, avvocato.</p> <p><b>Mastino</b> Pietro, avvocato.</p> <p><b>Lussu</b> Emilio, avvocato.</p>	

**Risultati numerici principali delle elezioni generali politiche  
avvenute il 6 aprile 1924**

---

Risultati numerici principali delle elezioni

CIRCOSCRIZIONI ELETTORALI	ELETTORI ISCRITTI nelle liste generali che servirono per le elezioni del 1924			
	in complesso	dei quali		con diritto al voto (col. 1—3)
		emigrati in via perma- nente all'e- stero	sottufficiali e soldati sot- to le armi e individui assimilati	
1	2	3	4	
Piemonte . . . . .	1 197 561	37 062	9 908	1 187 653
Liguria . . . . .	429 601	8 861	5 742	423 859
Lombardia . . . . .	1 542 651	27 097	11 250	1 531 401
Veneto . . . . .	1 109 602	36 001	14 680	1 094 922
Venezia Giulia . . . . .	469 272	17 300	8 637	460 635
Emilia . . . . .	921 996	14 672	9 358	912 638
Toscana . . . . .	904 824	25 860	9 863	894 961
Marche . . . . .	378 613	25 521	9 968	368 645
Lazio e Umbria . . . . .	669 469	12 500	8 277	661 192
Abruzzi e Molise . . . . .	519 603	71 101	3 548	516 055
Campania . . . . .	1 102 598	90 938	9 078	1 093 520
Puglie . . . . .	662 011	26 334	8 035	653 976
Calabrie e Basilicata . . . . .	645 430	96 260	4 965	640 465
Sicilia . . . . .	1 270 334	92 391	10 666	1 259 668
Sardegna . . . . .	245 771	4 585	5 909	239 862
<i>Regno . . . . .</i>	12 069 336	586 483	129 884	11 939 452

generali politiche avvenute il 6 aprile 1924.

VOTANTI		VOTI DI LISTA nulli o contestati o non assegnati		VOTI di lista validamente espressi	VOTI di preferenza		Numero dei deputati da eleggere	Numero delle liste presentate in ciascuna circoscri- zione	Numero com- plesivo dei candidati
Numero assoluto	Per 100 elettori con diritto al voto	Numero assoluto	Per 100 votanti		Numero assoluto	Per 100 voti di lista			
5	6	7	8	9	10	11	12	13	14
645 900	54,4	55 471	8,6	590 429	735 456	124,6	47	9	136
252 702	59,6	16 504	6,5	236 198	150 087	63,5	18	8	51
1 112 002	72,6	88 024	7,9	1 023 978	1 010 140	98,6	70	9	139
716 537	65,4	55 200	7,7	661 337	389 727	58,9	53	8	102
287 949	62,5	19 624	6,8	268 325	104 499	38,9	23	8	57
682 024	74,7	41 657	6,1	640 367	623 972	97,4	41	7	73
651 322	72,8	48 270	7,4	603 052	480 352	79,7	38	9	84
217 029	58,9	14 986	6,9	202 043	84 049	41,6	16	6	30
404 339	61,2	26 586	6,6	377 753	202 885	53,7	30	11	89
280 426	54,3	9 598	3,4	270 828	315 214	116,4	21	7	47
620 777	56,8	21 233	3,4	599 544	1 022 569	170,6	49	12	135
533 384	81,6	6 969	1,3	526 415	699 101	132,8	32	9	71
357 171	55,8	11 383	3,2	345 788	666 810	192,8	28	12	83
707 038	56,1	26 178	3,7	680 860	1 382 196	203,0	57	12	184
145 851	60,8	7 266	5,0	138 585	114 580	82,7	12	6	25
7 614 451	63,8	448 949	5,9	7 165 502	7 981 637	111,4	535	133	1 306



# INDICE ALFABETICO DEI CANDIDATI ALLA XXVII LEGISLATURA

---

## AVVERTENZE


---

*I nomi dei candidati* proclamati eletti sono scritti in carattere tondo, quelli dei candidati non eletti in carattere corsivo.

La designazione delle Legislature alle quali già appartennero molti fra i candidati fu fatta consultando l'Elenco alfabetico dei deputati delle 25 Legislature dall'8 maggio 1848 al 7 aprile 1921 inserito nel Manuale ad uso dei deputati al Parlamento Nazionale, XXVI Legislatura, pubblicato a cura del Segretariato generale della Camera, completando le notizie con gli Elenchi alfabetici dei deputati della XXVI Legislatura.

Sono indicate fra parentesi ( ) le Legislature nelle quali le elezioni furono annullate o non poterono essere riferite o gli eletti non poterono esercitare le loro funzioni.

La lettera (u), posta fra parentesi dopo l'indicazione della XXVI Legislatura, indica che il candidato (uscente) faceva parte della Camera alla chiusura della Legislatura medesima.



# INDICE ALFABETICO

## DEI CANDIDATI ALLA XXVII LEGISLATURA.

COGNOME E NOME dei candidati	Legislature precedenti	Circoscrizioni nelle quali i candidati si presentarono	Pagina	COGNOME E NOME dei candidati	Legislature precedenti	Circoscrizioni nelle quali i candidati si presentarono	Pagina
---------------------------------	---------------------------	---	--------	---------------------------------	---------------------------	---	--------

### A

<i>Abbiati Luigi</i> .....	—	<i>Lombardia</i> .. .	29	<i>Amedeo Filippo</i> .....	26 (u)	<i>Piemonte</i> .. .	21
<i>Abbo Pietro</i> .....	25, 26 (u)	<i>Liguria</i> .. .	25	<i>Amendola Giovanni</i> .....	25, 26 (u)	<i>Campania</i> .. .	60
<i>Abisso Angelo</i> .....	24 a 26 (u)	<i>Sicilia</i> .. .	77	<i>Amico Gabriele</i> .....	—	<i>Sicilia</i> .. .	75
<i>Abruzzese Giuseppe</i> .....	—	<i>Campania</i> .. .	63	<i>Amicuucci Ermanno</i> .....	—	<i>Abruzzi e Molise.</i>	55
<i>Acciarini Filippo</i> .....	—	<i>Piemonte</i> .. .	21	<i>Amodeo Tommaso</i> .....	—	<i>Sicilia</i> .. .	78
<i>Acerbo Giacomo</i> .....	26 (u)	<i>Abruzzi e Molise.</i>	58	<i>Angela Carlo</i> .....	—	<i>Piemonte</i> .. .	18
<i>Adinolfi Matteo</i> .....	—	<i>Campania</i> .. .	62	<i>Angelastro Beniamino</i> .....	—	<i>Campania</i> .. .	61
<i>Agnello Giuseppe</i> .....	—	<i>Sicilia</i> .. .	75	<i>Angelini Armando</i> .....	26 (u)	<i>Puglie</i> .. .	66
<i>Agnini Gregorio</i> .....	17 a 26 (u)	<i>Emilia</i> .. .	40	<i>Anglani Roberto</i> .....	—	<i>Toscana</i> .. .	48
<i>Agostini Livio</i> .....	25	<i>Lombardia</i> .. .	30	<i>Antle Antonino</i> .....	25, 26 (u)	<i>Puglie</i> .. .	65
<i>Agostinone Egidio</i> .....	25, 26 (u)	<i>Abruzzi e Molise.</i>	55	<i>Antonacci Nicola</i> .....	—	<i>Calabrie e Basilic.</i>	69
<i>Aivolasis Raffaele</i> .....	—	<i>Sicilia</i> .. .	77	<i>Antonelli Umberto</i> .....	—	<i>Puglie</i> .. .	65
<i>Albanese Giovanni</i> .....	—	<i>Sicilia</i> .. .	77	<i>Appendini Emanuele</i> .....	—	<i>Abruzzi e Molise.</i>	55
<i>Albanese Giuseppe</i> .....	23 a 26 (u)	<i>Calabrie e Basilic.</i>	70	<i>Arata Nicolò</i> .....	—	<i>Piemonte</i> .. .	19
<i>Albergo Domenico</i> .....	—	<i>Sicilia</i> .. .	74	<i>Arcidiacono Antonino</i> .....	—	<i>Liguria</i> .. .	23
<i>Alberti Gaetano</i> .....	—	<i>Campania</i> .. .	62	<i>Aresu Mansueto</i> .....	—	<i>Sicilia</i> .. .	78
<i>Albicini Alessandro</i> .....	21, 22	<i>Emilia</i> .. .	41	<i>Ariandi Paolo</i> .....	—	<i>Liguria</i> .. .	24
<i>Albo Giacomo</i> .....	—	<i>Sicilia</i> .. .	74	<i>Armato Antonio Alfredo</i> .....	—	<i>Sardegna</i> .. .	81
<i>Aldi Mai Gino</i> .....	26 (u)	<i>Toscana</i> .. .	43	<i>Armani Antonio</i> .....	—	<i>Liguria</i> .. .	24
<i>Aldisio Salvatore</i> .....	26 (u)	<i>Sicilia</i> .. .	75	<i>Armati Antonio Alfredo</i> .....	—	<i>Sicilia</i> .. .	76
<i>Alesio Giulio</i> .....	20 a 26 (u)	<i>Veneto</i> .. .	33	<i>Armati Antonio Alfredo</i> .....	—	<i>Sicilia</i> .. .	77
<i>Alfani Luigi</i> .....	—	<i>Campania</i> .. .	62	<i>Armati Antonio Alfredo</i> .....	—	<i>Veneto</i> .. .	32
<i>Alferi Odoardo detto Dino</i> ..	—	<i>Lombardia</i> .. .	29	<i>Armati Antonio Alfredo</i> .....	—	<i>Calabrie e Basilic.</i>	72
<i>Alice Giovanni</i> .....	25, 26 (u)	<i>Piemonte</i> .. .	20	<i>Armati Antonio Alfredo</i> .....	25	<i>Emilia</i> .. .	41
<i>Alotta Francesco</i> .....	—	<i>Sicilia</i> .. .	77	<i>Armati Antonio Alfredo</i> .....	26 (u)	<i>Lombardia</i> .. .	29
<i>Allegra Melchiorre</i> .....	—	<i>Sicilia</i> .. .	76	<i>Armati Antonio Alfredo</i> .....	—	<i>Veneto</i> .. .	34
<i>Alviggio Ernesto</i> .....	—	<i>Campania</i> .. .	63	<i>Armati Antonio Alfredo</i> .....	23, 24	<i>Piemonte</i> .. .	19
<i>Amato Stanislao</i> .....	23 a 25	<i>Calabrie e Basilic.</i>	70	<i>Armati Antonio Alfredo</i> .....	—	<i>Puglie</i> .. .	67
<i>Amatucci Francesco</i> .....	26 (u)	<i>Campania</i> .. .	60	<i>Armati Antonio Alfredo</i> .....	26 (u)	<i>Veneto</i> .. .	32
<i>Ambrosini Gaspare</i> .....	—	<i>Sicilia</i> .. .	76	<i>Armati Antonio Alfredo</i> .....	—	<i>Sicilia</i> .. .	75
<i>Ambrosini Luigi</i> .....	—	<i>Piemonte</i> .. .	19	<i>Armati Antonio Alfredo</i> .....	—	<i>Campania</i> .. .	63
				<i>Azzollini Sergio</i> .....	—	<i>Puglie</i> .. .	65

### B

<i>Bacci Felice</i> .....	25, 26 (u)	<i>Toscana</i> .....	43	<i>Baldi Raffaele</i> .....	—	<i>Campania</i> .. .	59
<i>Bacci Giovanni</i> .....	25	<i>Emilia</i> .. .	41	<i>Baldini Nullo</i> .....	25, 26 (u)	<i>Emilia</i> .. .	40
		<i>Liguria</i> .. .	25	<i>Balestrieri Giovanni</i> .....	—	<i>Emilia</i> .. .	41
<i>Bagnasco Domenico</i> .....	—	<i>Piemonte</i> .. .	20	<i>Balsano Rocco</i> .....	23 a 25	<i>Sicilia</i> .. .	76
<i>Balocchi Adolfo</i> .....	—	<i>Toscana</i> .. .	45	<i>Banderali Angelo</i> .....	25, 26 (u)	<i>Liguria</i> .. .	23
<i>Balstrochi Federico</i> .....	—	<i>Campania</i> .. .	62	<i>Banelli Giovanni</i> .....	26 (u)	<i>Venezia Giulia</i>	38
<i>Balbo Italo</i> .....	—	<i>Emilia</i> .. .	41	<i>Baracco Leopoldo</i> .....	25, 26 (u)	<i>Piemonte</i> .. .	18
<i>Balbo Pietro Alfonso</i> .....	—	<i>Piemonte</i> .. .	18	<i>Baragiola Carlo</i> .....	—	<i>Lombardia</i> .. .	29
<i>Balconi Giuseppe</i> .....	—	<i>Piemonte</i> .. .	21	<i>Baranzini Arturo</i> .....	26 (u)	<i>Lombardia</i> .. .	27
<i>Baldassari Angelo</i> .....	—	<i>Lazio e Umbria</i>	52	<i>Baratono Adelchi</i> .....	26 (u)	<i>Liguria</i> .. .	23
<i>Baldesi Gino</i> .....	26 (u)	<i>Toscana</i> .. .	43	<i>Barattolo Giuseppe</i> .....	—	<i>Campania</i> .. .	68



COGNOME E NOME dei candidati	Legislature precedenti	Circoscrizioni nelle quali i candidati si presentarono	Pagina	COGNOME E NOME dei candidati	Legislature precedenti	Circoscrizioni nelle quali i candidati si presentarono	Pagina
Barbaro Michele	—	Calabrie e Basilic.	72	Bianchi Michele	—	Calabrie e Basilic.	72
Barberis Francesco	25	Piemonte	21	Bianchi Vincenzo	23 a 26 (u)	Campania	62
Barbiellini Amidei Bernardo	—	Emilia	41	Biavaschi Giovanni Battista	26 (u)	Venezia Giulia	36
Barbieri Taletto	—	Veneto	34	Bibolotti Aladino	—	Toscana	44
Barduzzi Carlo	—	Veneto	34	Bifani Antonio	—	Campania	62
Barnaba Pier Arrigo	—	Venezia Giulia	38	Bigliardi Antonio	—	Emilia	41
Barone Salvatore	—	Calabrie e Basilic.	69	Bilucaglia Luigi	26 (u)	Venezia Giulia	38
Barone Salvatore di Clemente	—	Sicilia	77	Binotti Clodoaldo	25, 26 (u)	Liguria	23
Baroni Arnaldo	—	Lombardia	29	Biondi Gilberto	—	Emilia	41
Barrese Ernesto	25	Calabrie e Basilic.	70	Bisi Tommaso	—	Lombardia	29
Barro Silvio	—	Veneto	32	Bisogni Sesto	25, 26 (u)	Toscana	43
Barsanti Gino	—	Puglie	65	Biteznik Giuseppe	—	Venezia Giulia	37
Bartellini Ermanno	—	Venezia Giulia	38	Blanc Gian Alberto	—	Campania	62
Bartolini Giovanni	—	Emilia	40	Blasi Lorenzo	—	Lazio e Umbria	51
Bartolomei Alessandro Adolfo	—	Toscana	45	Bo Giovanni Battista	—	Piemonte	19
Bartolozzi Novello	—	Veneto	33	Bocconi Alessandro	23 a 26 (u)	Marche	47
Basile Giuseppe	—	Puglie	67	Bodrero Emilio	—	Veneto	34
Basile Vincenzo	—	Sicilia	76	Boeri Giovanni Battista	—	Lombardia	29
Bassi Giuseppe	—	Veneto	34	Bogziano Pico Antonio	25, 26 (u)	Liguria	23
Bassino Agostino	26 (u)	Abruzzi e Molise	56	Boiano Luigi	—	Campania	66
Basso Luigi	25, 26 (u)	Veneto	32	Boido Battista	—	Piemonte	20
Bastianini Giuseppe	—	Lazio e Umbria	53	Bolzon Pietro	—	Veneto	34
Battilia Maurino	—	Liguria	23	Bonaiuto Salvatore	—	Sicilia	77
Bavaro Vincenzo	—	Puglie	67	Bonardi Carlo	25, 26 (u)	Lombardia	29
Belcastro Emilio	—	Calabrie e Basilic.	72	Boncompagni Ludovisi Fran- cesco	25, 26 (u)	Lazio e Umbria	53
Bellieni Camillo	—	Sardegna	81	Bonelli Ricciardino	—	Toscana	44
Bellini Luigi	—	Emilia	41	Bonfigli Edgardo	—	Liguria	23
Bellone Giuseppe	26 (u)	Piemonte	20	Bonfiglio Giulio	—	Toscana	44
Belloni Amedeo	—	Piemonte	20	Bono Ugo	—	Sicilia	75
Belloni Ernesto	—	Lombardia	29	Bonomi Ivanoe	23 a 26 (u)	Puglie	67
Bellotti Pietro	25, 26 (u)	Lombardia	27	Bordonaro Francesco	—	Lombardia	28
Belluzzo Giuseppe	—	Veneto	34	Borin Iginio	—	Sicilia	76
Beltrami Francesco	23 a 26 (u)	Piemonte	18	Borriello Biagio	—	Veneto	33
Benassi Tomaso	—	Emilia	41	Bosco Lucarelli Giovanni Bat- tista	25, 26 (u)	Campania	62
Benci Carlo	—	Toscana	44	Bosi Luigi	25, 26 (u)	Campania	59
Bencivenga Roberto	—	Campania	60	Bottai Giuseppe di Luigi	(26)	Toscana	43
Benco Diomede	—	Venezia Giulia	36	Bottai Giuseppe di Temisto- cle	—	Lazio e Umbria	53
Bendini Arturo	—	Piemonte	20	Bovio Corso	26 (u)	Venezia Giulia	38
Benedetti Tullio	25, 26 (u)	Toscana	45	Bracco Roberto	—	Campania	63
Beneduce Giuseppe	25, 26 (u)	Campania	62	Braja Stojan	—	Venezia Giulia	37
Benelli Sem	25	Toscana	45	Brasehi Giovanni	26 (u)	Emilia	40
Beneventano Umberto	—	Sicilia	75	Brenzi Alessandro	—	Veneto	32
Bennani Luigi	26 (u)	Marche	47	Bresaz Vito	—	Venezia Giulia	37
Bennati Domenico	—	Calabrie e Basilic.	72	Brescia Edoardo	—	Campania	62
Benni Antonio Stefano	26 (u)	Lombardia	29	Bresciani Bruno	—	Veneto	34
Benini Genuzio	22 a 26 (u)	Calabrie e Basilic.	69	Bresciani Carlo	26 (u)	Lombardia	27
Bergamini Antonino	—	Emilia	40	Brizzolese Vittorio	—	Piemonte	19
Bergamo Guido	(25), (26)	Sicilia	77	Broccardi Eugenio	20 (u)	Liguria	25
Bergamo Mario	—	Veneto	32	Brunelli Tommaso	26 (u)	Toscana	43
Berlinguer Mario	—	Emilia	40	Bruno Giuseppe	—	Calabrie e Basilic.	72
Bertacchi Daniele	—	Sardegna	81	Brusasca Giovanni	25, 26 (u)	Piemonte	18
Bertacchi Giovanni	—	Piemonte	20	Bubbio Teodoro	25, 26 (u)	Piemonte	18
Bertagna Silvio	—	Lombardia	28	Ruffoni Francesco	25, 26 (u)	Lombardia	29
Bertini Giovanni	24 a 26 (u)	Liguria	24	Buiatti Amadio	—	Sicilia	77
Bertolino Felice	25	Marche	47	Buoizzi Bruno	25, 26 (u)	Venezia Giulia	38
Bertolino Giuseppe Giovanni	—	Piemonte	18	Buratti Vittorio	—	Campania	59
Bertone Giovanni Battista	25, 26 (u)	Sicilia	76	Burtonzo Vincenzo	—	Piemonte	18
Besednjak Egilberto	—	Piemonte	18	Buscaglia Giovanni	—	Piemonte	20
Bette Augusto	—	Venezia Giulia	37	Buttafocchi Carlo	26 (u)	Lombardia	30
Bettini Silvio	—	Sicilia	77			Lombardia	29
Biagi Bruno	—	Veneto	32				
Biancardi Dionigi	—	Veneto	32				
Bianchi Carlo	25, 26 (u)	Emilia	41				
Bianchi Fausto	—	Liguria	25				
		Piemonte	18				
		Emilia	41				

COGNOME E NOME dei candidati	Legislature precedenti	Circoscrizioni nelle quali i candidati si presentarono	Pagina	COGNOME E NOME dei candidati	Legislature precedenti	Circoscrizioni nelle quali i candidati si presentarono	Pagina
Caccianiga Gino	26 (u)	Veneto	34	Casertano Antonio	25, 26 (u)	Campania	53
Calciati Luigi	—	Venezia Giulia	27	Cassinelli Bruno	—	Lazio e Umbria	23
Caldara Emilio	26 (u)	Lombardia	38	Castagnola Pietro	—	Liguria	40
Caldera Carlo	—	Veneto	33	Castellucci Edmondo	—	Emilia	19
Calore Augusto	—	Veneto	34	Castino Annibale	—	Piemonte	71
Calvosa Francesco	—	Campania	61	Castriota Eugenio	—	Calabria e Basilic.	72
Camera Giovanni	19, (20) ? 21 a 26 (u)	Campania	60	Catalani Vito	26 (u)	Calabria e Basilic.	77
Caminili Paolo	—	Sicilia	78	Catalfo Antonino	—	Sicilia	28
Campanini Romeo	25, 26 (u)	Lombardia	30	Cattaneo Luigi Natale	—	Lombardia	29
Campi Giorgio	—	Toscana	44	Cavalleri Edgardo	—	Lombardia	40
Campilli Pietro	—	Lazio e Umbria	50	Cavallari Mario	(23), 24	Emilia	29
Canelli Gabriele	—	Puglie	65	Cavazzoni Stefano	25, 26 (u)	Toscana	45
Canepa Giuseppe	23, 24, 26 (u)	Liguria	23	Cavina Giulio	26 (u)	Lombardia	27
Canjora Lorenzo	—	Campania	61	Cazzamalli Ferdinando	25, 26 (u)	Lazio e Umbria	65
Cannizzaro Domenico	—	Calabria e Basilic.	71	Cecconi Vincenzo	—	Puglie	70
Cannonieri Roberto	—	Lombardia	28	Ceci Consalvo	—	Calabria e Basilic.	25
Canova Tito Cesare	—	Toscana	45	Cefaly Raimondo	—	Liguria	61
Cantalupo Roberto	—	Toscana	62	Celesia di Vegliasco Giovanni	21 a 26 (u)	Campania	70
Cantonio-Ceva Giovanni	—	Campania	62	Ceparulo Giovanni Vincenzo	—	Calabria e Basilic.	51
Cao Giovanni	—	Piemonte	19	Cerabona Francesco	25, 26 (u)	Lazio e Umbria	67
Cao Umberto	26 (u)	Sardegna	51	Cerquetti Giuseppe	—	Abruzzi e Molise	61
Capanni Italo	26 (u)	Lazio e Umbria	51	Cerri Augusto	—	Campania	29
Capitelli Pasquale	—	Sardegna	81	Cerulli-Irelli Vincenzo	—	Campania	50
Capobianco Francesco	26 (u)	Toscana	45	Cesare Serafino	—	Lombardia	59
Capocchi Rissardo	25	Lombardia	30	Ceserani Tobia	—	Campania	50
Caporali Raffaele	24 a 26 (u)	Campania	59	Chapron Gaetano	—	Lazio e Umbria	34
Cappa Innocenzo	23, 24, 26 (u)	Toscana	45	Cherubini Riccardo	—	Veneto	41
Cappa Paolo	25, 26 (u)	Abruzzi e Molise	56	Chiarelli Ignazio	—	Campania	76
Cappelleri Giuseppe	25, 26 (u)	Lombardia	29	Chiaroni Angelo	—	Sicilia	44
Cappelli Edoardo	—	Liguria	69	Chiarolanza Raffaele	—	Toscana	45
Capra Luigi	—	Calabria e Basilic.	32	Chiesa Eugenio	22 a 26 (u)	Toscana	61
Caprice Spiridione	—	Lombardia	28	Chiostrì Manfredò	26 (u)	Campania	20
Caprino Antonello	—	Veneto	56	Ciampa Giuseppe	—	Piemonte	75
Caputo Salvatore	—	Abruzzi e Molise	81	Cian Vittorio	—	Sicilia	45
Capuzzello Salvatore	—	Sardegna	77	Ciancio Giuseppe	24	Toscana	45
Caradonna Giuseppe	26 (u)	Sicilia	76	Ciano Costanzo	26 (u)	Toscana	34
Carata D'Andria Fabio	—	Sicilia	67	Ciano Livio	—	Veneto	48
Caratenuto Adolfo	—	Lazio e Umbria	50	Ciarlantino Francesco	—	Marche	74
Carbonari Luigi	26 (u)	Lazio e Umbria	52	Ciccotti Albino	—	Sicilia	41
Carbone Francesco	—	Veneto	32	Cigna Domenico Salvatore	26 (u)	Emilia	29
Carboni Vincenzo	23 a 26 (u)	Sicilia	75	Cilla Nicola	—	Lombardia	56
Carlotto Tullio	—	Lazio e Umbria	53	Cimoroni Oreste	—	Abruzzi e Molise	29
Carlo Stella Francesco Paolo	—	Veneto	34	Cinelli Giuliano	—	Lombardia	50
Carnazza Carlo	26 (u)	Sicilia	70	Cingolani Mario	25, 26 (u)	Lazio e Umbria	37
Carnazza Gabriello	22, 25, 26 (u)	Sicilia	77	Ciriani Marco	24 a 26 (u)	Venezia Giulia	80
Caronia Giuseppe	—	Sicilia	77	Ciuffo Gaetano	—	Sardegna	34
Carrer Pietro	—	Sicilia	75	Cocchi Oddone	—	Veneto	50
Carriero Giuseppe	—	Toscana	44	Coccia Alcide Silla	—	Lazio e Umbria	53
Cartoni Ercole	—	Coccia Ugo	69	Cocco Ortu Francesco	13 a 26 (u)	Lazio e Umbria	81
Carusi Filippo	—	Calabria e Basilic.	53	Cocco Ortù Francesco	—	Venezia Giulia	58
Carusi Mario	25, 26 (u)	Lazio e Umbria	53	Cocciamig Guido	—	Lazio e Umbria	67
Caruso Pietro	—	Abruzzi e Molise	55	Cocola Ignazio	—	Puglie	76
Casagrande di Villaviera Eugenio	—	Abruzzi e Molise	56	Codacci Pisanelli Alfredo	20 a 26 (u)	Sicilia	56
Casalochio Ugo	26 (u)	Sicilia	78	Colaianni Vittorio Ugo	—	Abruzzi e Molise	75
Casalini Armando	—	Lazio e Umbria	53	Colasanti Giulio	—	Sicilia	62
Casalini Giulio	23 a 26 (u)	Veneto	34	Colonna di Cesarò Giovanni	23 a 26 (u)	Campania	67
Casalini Mario	—	Lombardia	29	Colozza Nicola	—	Puglie	34
Casalini Vincenzo	—	Piemonte	18	Colucci Leonida	—	Veneto	60
		Lombardia	28	Conca Paolo	—	Campania	45
		Veneto	34	Consiglio Raffaele	—	Toscana	
				Console Gustavo	—		

COGNOME E NOME dei candidati	Legislature precedenti	Circoscrizioni nelle quali i candidati si presentarono	Pagina	COGNOME E NOME dei candidati	Legislature precedenti	Circoscrizioni nelle quali i candidati si presentarono	Pagina
<i>Conti Giuseppe</i> .....	—	Veneto .....	34	Cosattini Giovanni .....	25, 26 (u)	Venezia Giulia ..	86
<i>Contardo Michele</i> .....	—	Campania .....	60	<i>Costa Luigi Ernesto</i> .....	—	Liguria .....	24
<i>Conti Giovanni</i> .....	26 (u)	Lazio e Umbria ..	51	<i>Costa Mariano</i> .....	26 (u)	Sicilia .....	74
<i>Conti Giuseppe fu Valentino</i> ..	—	Lazio e Umbria ..	52	<i>Cozza Arturo</i> .....	—	Piemonte .....	20
<i>Conti Giuseppe Nino fu Fran-</i> <i>cesco</i> .....	—	Emilia .....	40	<i>Cracolici Francesco</i> .....	—	Sicilia .....	75
<i>Coppi Alessandro</i> .....	—	Emilia .....	40	<i>Crisafulli Mondio Michele</i> .....	26 (u)	Siolia .....	77
<i>Corazzin Luigi</i> .....	25, 26 (u)	Veneto .....	32	<i>Cristalli Pasquale</i> .....	—	Calabrie e Basilic.	69
<i>Corini Felice</i> .....	—	Veneto .....	32	<i>Cristini Guido</i> .....	—	Abruzzi e Molise.	56
<i>Corradetti Ciro</i> .....	—	Emilia .....	40	<i>Crollalanza Araldo</i> .....	—	Puglie .....	67
		Lazio e Umbria ..	51	<i>Cucca Carlo</i> .....	24, 26 (u)	Campania .....	59
		Liguria .....	23	<i>Cucco Alfredo</i> .....	—	Siolia .....	77
<i>Corradini Camillo</i> .....	(23), 25, 26 (u)	Abruzzi e Molise.	57	<i>Cucini Bramante</i> .....	—	Liguria .....	25
		Sardegna .....	80	<i>Curatolo Salvatore</i> .....	—	Sicilia .....	76
<i>Corsi Angelo</i> .....	26 (u)	Toscana .....	44	<i>Cutrujelli Rosario</i> .....	23, 25, 26 (u)	Sicilia .....	76
<i>Corsi Giuliano</i> .....	25						

## D

<i>D'Alessio Francesco</i> .....	25, 26 (u)	Calabrie e Basilic.	72	<i>Del Sonno Luigi</i> .....	—	Puglie .....	66
<i>D'Alessio Nicola</i> .....	—	Calabrie e Basilic.	72	<i>De Luca Francesco</i> .....	—	Sicilia .....	76
<i>Dalle Mole Edoardo detto Ric-</i> <i>cardo</i> .....	—	Veneto .....	33	<i>De Maio Carlo</i> .....	—	Campania .....	60
<i>Dalmasso Giovanni Battista</i> ..	—	Piemonte .....	18	<i>De Marco Alfredo</i> .....	—	Calabrie e Basilic.	72
<i>D'Ambrosio Fiore</i> .....	—	Calabrie e Basilic.	71	<i>De Marsico Alfredo</i> .....	—	Campania .....	62
<i>D'Ambrosio Manlio</i> .....	—	Campania .....	61	<i>De Martino Augusto</i> .....	25	Campania .....	62
<i>D'Amen Onorato</i> .....	—	Marche .....	48	<i>De Nava Giuseppe</i> .....	20 a 26 (u)	Calabrie e Basilic.	72
		Toscana .....	44	<i>De Nicola Enrico</i> .....	23 a 26 (u)	Campania .....	62
<i>D'Amico Vincenzo</i> .....	—	Abruzzi e Molise.	55	<i>De Nobili Rino</i> .....	—	Liguria .....	25
<i>D'Andrea Andrea</i> .....	—	Liguria .....	24	<i>De Ritis Francesco</i> .....	—	Abruzzi e Molise.	56
<i>D'Angelo Nicolò</i> .....	—	Sicilia .....	75	<i>De Sanctis Niso</i> .....	—	Piemonte .....	18
<i>D'Aquila Ernesto</i> .....	—	Lazio e Umbria ..	50	<i>De Simone Arnaldo</i> .....	—	Abruzzi e Molise.	57
<i>D'Aragona Ludovico</i> .....	25, 26 (u)	Lombardia .....	27	<i>De Simone Niquesa Luigi</i> .....	—	Abruzzi e Molise.	55
<i>David Salvatore</i> .....	—	Sicilia .....	76	<i>De Stefani Alberto</i> .....	26 (u)	Veneto .....	34
<i>D'Ayala Francesco Saverio</i> ..	25, 26 (u)	Siolia .....	77	<i>De Stefanis Giuseppe</i> .....	—	Piemonte .....	19
<i>Dazio Antonio</i> .....	—	Abruzzi e Molise.	55	<i>De Vincentiis Ettore</i> .....	—	Abruzzi e Molise.	57
<i>De Angelis Attilio</i> .....	—	Campania .....	63	<i>Di Carlo Salvatore</i> .....	—	Sicilia .....	77
<i>De Angelis Carlo</i> .....	26 (u)	Lazio e Umbria ..	52	<i>Di Fausto Amanto</i> .....	25, 26 (u)	Lazio e Umbria ..	50
<i>De Bellis Angelo</i> .....	—	Campania .....	61	<i>Di Franco Luigi</i> .....	—	Campania .....	60
		Puglie .....	66	<i>Di Giorgio Antonino</i> .....	24, 25	Sicilia .....	77
<i>De Bonis Umberto</i> .....	—	Calabrie e Basilic.	72	<i>Di Giovanni Eduardo</i> .....	25, 26 (u)	Sicilia .....	76
<i>De Capitani d'Arzago Giu-</i> <i>seppe</i> .....	24 a 26 (u)	Lombardia .....	29	<i>Di Girolamo Francesco</i> .....	—	Abruzzi e Molise.	56
<i>De Caprio Luigi</i> .....	—	Sicilia .....	75	<i>Di Marzo Alberto</i> .....	23, 25, 26 (u)	Campania .....	59
<i>De Caro Raffaele</i> .....	25, 26 (u)	Campania .....	60	<i>Di Marzo Salvatore</i> .....	—	Sicilia .....	77
<i>De Cicco Attilio</i> .....	—	Puglie .....	67	<i>Di Mirafiori-Guerrieri Gastone</i>	24	Piemonte .....	20
<i>De Collibus Filandro</i> .....	—	Abruzzi e Molise.	56	<i>Di Napoli Attilio</i> .....	26 (u)	Calabrie e Basilic.	69
<i>De Cristofaro Paolo</i> .....	—	Campania .....	62	<i>Di Pietra Biagio</i> .....	25, 26 (u)	Sicilia .....	75
<i>De Filippi Giuseppe</i> .....	—	Piemonte .....	19	<i>Di Stefano Nicola</i> .....	—	Sicilia .....	76
<i>De Gasperi Alcide</i> .....	26 (u)	Veneto .....	32	<i>Di Stefano Santo</i> .....	—	Calabrie e Basilic.	71
<i>De Giovanni Alessandro</i> .....	24 a 26 (u)	Piemonte .....	18	<i>Di Stefano Vincenzo</i> .....	—	Sicilia .....	76
<i>De Giovanni Vincenzo</i> .....	—	Campania .....	59	<i>Di Stefano Paternò Giuseppe</i> ..	—	Sicilia .....	75
<i>Degni Francesco</i> .....	25, 26 (u)	Campania .....	59	<i>Di Vittorio Giuseppe</i> .....	26 (u)	Puglie .....	67
<i>De Grecis Nicola</i> .....	—	Campania .....	61	<i>Dompe Matteo</i> .....	—	Liguria .....	24
		Puglie .....	66	<i>Donegani Guido</i> .....	26 (u)	Toscana .....	43
<i>Del Bello Diego</i> .....	25, 26 (u)	Marche .....	48	<i>Doti Vittorio</i> .....	—	Lombardia .....	27
<i>Del Croix Carlo</i> .....	—	Toscana .....	45	<i>Drago Giuseppe</i> .....	—	Sicilia .....	78
<i>Del Giudice Vincenzo</i> .....	—	Puglie .....	65	<i>Ducos Marziale</i> .....	26 (u)	Lombardia .....	29
<i>Delitala Palmerio</i> .....	—	Sardegna .....	80	<i>Dudan Alessandro</i> .....	26 (u)	Venezia Giulia ..	38
<i>Della Lucia Giusto</i> .....	—	Veneto .....	33	<i>Dugoni Enrico</i> .....	(22), 24 a 26 (u)	Lombardia .....	27
<i>Della Seta Alceste</i> .....	25	Lazio e Umbria ..	53				
<i>Delle Chiaie Stefano</i> .....	—	Campania .....	59				
<i>Delle Piane Bruno</i> .....	—	Toscana .....	44	<i>Dutto Martino</i> .....	—	Piemonte .....	19

COGNOME E NOME del candidati	Legislature precedenti	Circoscrizioni nelle quali i candidati si presentarono	Pagina	COGNOME E NOME dei candidati	Legislature precedenti	Circoscrizioni nelle quali i candidati si presentarono	Pagina
---------------------------------	---------------------------	---	--------	---------------------------------	---------------------------	---	--------

**E**

<i>Elia Felice</i> .....	—	<i>Sicilia</i> . . . . .	77	<i>Epifania Ettore</i> .....	—	<i>Campania</i> . . . . .	60
<i>Ellero Giuseppe</i> .....	26 (u)	<i>Venezia Giulia</i> . . . . .	36	<i>Estrano Domenico</i> .....	—	<i>Campania</i> . . . . .	62

**F**

<i>Fabbi Luigi</i> .....	26 (u)	<i>Emilia</i> . . . . .	41	<i>Fino Saverio</i> .....	25, 26 (u)	<i>Piemonte</i> . . . . .	18
<i>Fabbrici Giovanni</i> .....	—	<i>Emilia</i> . . . . .	41	<i>Finocchiaro Aprile Andrea</i> .....	24 a 26 (u)	<i>Sicilia</i> . . . . .	76
<i>Fabiani Andrea</i> .....	—	<i>Calabrie e Basilic.</i> . . . . .	69	<i>Finzi Aldo</i> . . . . .	26 (u)	<i>Veneto</i> . . . . .	34
<i>Facchinetti Cipriano</i> . . . . .	—	<i>Lombardia</i> . . . . .	27	<i>Fiore Nicola</i> . . . . .	—	<i>Campania</i> . . . . .	62
<i>Faccio Luigi</i> . . . . .	—	<i>Venezia Giulia</i> . . . . .	36	<i>Fiorenza Adolfo</i> . . . . .	—	<i>Campania</i> . . . . .	63
<i>Fagnacchi Giuseppe</i> .....	—	<i>Veneto</i> . . . . .	32	<i>Fiscella Vincenzo</i> . . . . .	—	<i>Sicilia</i> . . . . .	74
<i>Falconi Alfredo</i> .....	21 a 26 (u)	<i>Lombardia</i> . . . . .	30	<i>Flechchia Vittorio</i> .....	—	<i>Veneto</i> . . . . .	33
<i>Falieri Raffaele</i> .....	—	<i>Piemonte</i> . . . . .	18	<i>Flor Silvio</i> .....	26 (u)	<i>Veneto</i> . . . . .	32
<i>Fani Amedeo</i> .....	—	<i>Puglie</i> . . . . .	67	<i>Florlan Eugenio</i> . . . . .	26 (u)	<i>Veneto</i> . . . . .	32
<i>Fano Angelo</i> .....	—	<i>Lazio e Umbria</i> . . . . .	40	<i>Folliero Saverio</i> . . . . .	—	<i>Lazio e Umbria</i> . . . . .	52
<i>Fantoni Luciano</i> . . . . .	25, 26 (u)	<i>Veneto</i> . . . . .	33	<i>Fontana Attilio</i> . . . . .	25, 26 (u)	<i>Lombardia</i> . . . . .	29
<i>Farabi Alfredo</i> . . . . .	—	<i>Venezia Giulia</i> . . . . .	36	<i>Fontana Sardu</i> . . . . .	—	<i>Sardegna</i> . . . . .	80
<i>Faralli Vannuccio</i> . . . . .	—	<i>Lazio e Umbria</i> . . . . .	52	<i>Fontana Vittorio</i> . . . . .	—	<i>Lazio e Umbria</i> . . . . .	52
<i>Faranda Giuseppe</i> . . . . .	22 a 26 (u)	<i>Liguria</i> . . . . .	25	<i>Fontanazza Giuseppe</i> .....	—	<i>Sicilia</i> . . . . .	76
<i>Farina Mattia</i> . . . . .	25, 26 (u)	<i>Toscana</i> . . . . .	45	<i>Forni Cesare</i> .....	—	<i>Lombardia</i> . . . . .	28
<i>Farinacci Roberto</i> . . . . .	(26)	<i>Sicilia</i> . . . . .	75	<i>Forni Roberto</i> . . . . .	—	<i>Piemonte</i> . . . . .	19
<i>Farini Carlo</i> . . . . .	—	<i>Campania</i> . . . . .	62	<i>Forno Francesco</i> .....	—	<i>Piemonte</i> . . . . .	20
<i>Farini Pietro</i> . . . . .	25	<i>Lombardia</i> . . . . .	29	<i>Fortichiari Bruno</i> . . . . .	—	<i>Piemonte</i> . . . . .	18
<i>Fava Francesco</i> .....	—	<i>Marche</i> . . . . .	48	<i>Foschini Luigi Maria</i> . . . . .	—	<i>Lombardia</i> . . . . .	29
<i>Fazio Egidio</i> .....	26 (u)	<i>Lazio e Umbria</i> . . . . .	52	<i>Fragapane Benedetto</i> . . . . .	—	<i>Campania</i> . . . . .	62
<i>Fazzino Giuseppe</i> . . . . .	—	<i>Calabrie e Basilic.</i> . . . . .	71	<i>Franceschi Omero</i> . . . . .	25	<i>Sicilia</i> . . . . .	77
<i>Fedele Pietro</i> .....	—	<i>Piemonte</i> . . . . .	19	<i>Franceschini Ettore</i> . . . . .	—	<i>Lombardia</i> . . . . .	29
<i>Federzoni Luigi</i> . . . . .	24 a 26 (u)	<i>Sicilia</i> . . . . .	77	<i>Francesconi Frediano</i> . . . . .	—	<i>Lazio e Umbria</i> . . . . .	58
<i>Felicioni Felice</i> . . . . .	—	<i>Campania</i> . . . . .	62	<i>Franchini Giuseppe</i> . . . . .	—	<i>Toscana</i> . . . . .	44
<i>Fera Francesco Saverio</i> . . . . .	—	<i>Lazio e Umbria</i> . . . . .	53	<i>Francia Giacinto</i> . . . . .	—	<i>Lombardia</i> . . . . .	28
<i>Ferrara Adello</i> . . . . .	—	<i>Lazio e Umbria</i> . . . . .	3	<i>Franco Guido</i> . . . . .	—	<i>Puglie</i> . . . . .	66
<i>Ferrari Enrico</i> . . . . .	25	<i>Toscana</i> . . . . .	45	<i>Franzone Benedetto</i> . . . . .	—	<i>Liguria</i> . . . . .	24
<i>Ferretti Lando</i> .....	—	<i>Veneto</i> . . . . .	32	<i>Fratini Italo</i> .....	—	<i>Lazio e Umbria</i> . . . . .	51
<i>Festa Nicola</i> . . . . .	—	<i>Emilia</i> . . . . .	41	<i>Frignani Giuseppe</i> .....	—	<i>Emilia</i> . . . . .	41
<i>Fiamingo Giuseppe M.</i> .....	25	<i>Marche</i> . . . . .	48	<i>Frola Francesco</i> . . . . .	25	<i>Piemonte</i> . . . . .	18
<i>Fienga Berardino</i> . . . . .	—	<i>Toscana</i> . . . . .	45	<i>Frontini Luigi</i> . . . . .	25, 26 (u)	<i>Toscana</i> . . . . .	43
<i>Filippini Giuseppe</i> .....	25, 26 (u)	<i>Lazio e Umbria</i> . . . . .	50	<i>Frugis Vito</i> . . . . .	—	<i>Puglie</i> . . . . .	66
		<i>Lazio e Umbria</i> . . . . .	52	<i>Fugazza Pasquale</i> .....	—	<i>Lombardia</i> . . . . .	29
		<i>Sicilia</i> . . . . .	77	<i>Fulci Luigi</i> .....	25, 26 (u)	<i>Sicilia</i> . . . . .	75
		<i>Campania</i> . . . . .	62	<i>Fusco Giuseppe</i> .....	—	<i>Campania</i> . . . . .	60
		<i>Marche</i> . . . . .	47				

**G**

<i>Gabbi Umberto</i> .....	—	<i>Emilia</i> . . . . .	41	<i>Gallo Marcello</i> . . . . .	—	<i>Marche</i> . . . . .	48
<i>Gabrielli Ubaldo</i> .....	—	<i>Calabrie e Basilic.</i> . . . . .	70	<i>Gamba Anacleto</i> . . . . .	—	<i>Veneto</i> . . . . .	33
<i>Gabriolo Silvio</i> . . . . .	—	<i>Lombardia</i> . . . . .	27	<i>Gambino Baldassare</i> .....	—	<i>Calabrie e Basilic.</i> . . . . .	71
<i>Gabriotti Venanzio</i> . . . . .	—	<i>Lazio e Umbria</i> . . . . .	50	<i>Gangitano Luigi</i> . . . . .	—	<i>Sicilia</i> . . . . .	76
<i>Gaglio Luigi</i> . . . . .	—	<i>Sicilia</i> . . . . .	76	<i>Gargioli Girolamo</i> . . . . .	—	<i>Sicilia</i> . . . . .	77
<i>Gai Silvio</i> . . . . .	26 (u)	<i>Marche</i> . . . . .	48	<i>Garibotti Giuseppe</i> . . . . .	25, 26 (u)	<i>Toscana</i> . . . . .	43
<i>Galeazzi Ernesto</i> . . . . .	—	<i>Marche</i> . . . . .	48	<i>Garofalo Pietro</i> . . . . .	—	<i>Lombardia</i> . . . . .	27
<i>Galeno Angelo</i> . . . . .	25, 26 (u)	<i>Veneto</i> . . . . .	34	<i>Garosi Fernando</i> . . . . .	25, 26 (u)	<i>Sicilia</i> . . . . .	70
<i>Galfo Antonino</i> . . . . .	—	<i>Sicilia</i> . . . . .	75	<i>Gasparotto Luigi</i> . . . . .	24 a 26 (u)	<i>Toscana</i> . . . . .	44
<i>Galla Tito</i> . . . . .	25, 26 (u)	<i>Veneto</i> . . . . .	32	<i>Gatti Salvatore</i> .....	—	<i>Lombardia</i> . . . . .	29
<i>Gallani Dante</i> . . . . .	25, 26 (u)	<i>Veneto</i> . . . . .	34	<i>Gavazzeni Giuseppe</i> . . . . .	26 (u)	<i>Lombardia</i> . . . . .	27
<i>Gallavresi Emilio</i> . . . . .	(25), 26 (u)	<i>Lombardia</i> . . . . .	30	<i>Gemelli Bruno</i> . . . . .	—	<i>Piemonte</i> . . . . .	20
<i>Galkani Lazzaro</i> . . . . .	—	<i>Piemonte</i> . . . . .	18				
<i>Gallo Luigi</i> . . . . .	—	<i>Sicilia</i> . . . . .	78				

COGNOME E NOME dei candidati	Legislature precedenti	Circoscrizioni nelle quali i candidati si presentarono	Pagina	COGNOME E NOME dei candidati	Legislature precedenti	Circoscrizioni nelle quali i candidati si presentarono	Pagina
Gennari Egidio.....	(26)	Toscana . . . . .	44	Gnocchi Carlo.....	—	Lombardia. . . . .	29
<i>Gennati Domenico</i> .....	—	Venezia Giulia. . . . .	37	<i>Gnudi Ennio</i> .....	—	Emilia . . . . .	41
<i>Genoese Felice</i> . . . . .	—	Lombardia . . . . .	28	<i>Godino Oscar</i> .....	—	Piemonte . . . . .	19
<i>Genovese Aurelio</i> .....	—	Calabrie e Basilic. . . . .	70	Gonzales Enrico . . . . .	26 (u)	Lombardia. . . . .	27
Genovesi Cesare . . . . .	—	Campania . . . . .	60	Gorini Alessandro . . . . .	—	Lombardia. . . . .	29
Gentile Giuseppe . . . . .	25, 26 (u)	Lombardia. . . . .	29	Gramsci Antonio . . . . .	—	Piemonte . . . . .	20
Geremicca Alberto . . . . .	—	Sicilia . . . . .	77	Grancelli Luigi . . . . .	—	Veneto . . . . .	33
<i>Germone Ignazio</i> . . . . .	—	Campania . . . . .	62	Grandi Achille . . . . .	25, 26 (u)	Veneto . . . . .	34
<i>Ghidetti Vittorio</i> . . . . .	—	Piemonte . . . . .	19	Grandi Dino . . . . .	(26)	Lombardia. . . . .	27
<i>Ghidini Gustavo</i> . . . . .	—	Veneto . . . . .	33	<i>Grassi Ugo</i> .....	—	Emilia . . . . .	41
Gianferrari Prospero . . . . .	—	Emilia . . . . .	40	Grassi Voces Giuseppe . . . . .	21 a 23	Sicilia . . . . .	77
<i>Giannini Ghino</i> .....	—	Veneto . . . . .	34	<i>Grasso Vincenzo</i> . . . . .	—	Calabrie e Basilic. . . . .	69
<i>Giannini Luigi</i> .....	—	Toscana . . . . .	44	<i>Gravina Carlo</i> .....	—	Sicilia . . . . .	74
Gianotti Romano . . . . .	—	Abruzzi e Molise. . . . .	57	Gray Ezio Maria . . . . .	26 (u)	Sicilia . . . . .	76
Gianturco Bartolomeo . . . . .	—	Piemonte . . . . .	20	Graziadei Antonio . . . . .	23 a 26 (u)	Lombardia. . . . .	29
Giarratana Alfredo . . . . .	—	Piemonte . . . . .	50	Graziano Silvestro . . . . .	26 (u)	Emilia . . . . .	41
<i>Giavazzi Callisto</i> .....	25, 26 (u)	Campania . . . . .	62	Greborio Giacomo . . . . .	—	Liguria. . . . .	24
<i>Gibelli Ettore</i> .....	—	Lombardia . . . . .	29	Greco Paolo . . . . .	26 (u)	Sicilia . . . . .	76
<i>Gibelli Mario</i> .....	—	Lombardia . . . . .	27	<i>Grieco Ruggero Antonio</i> . . . . .	—	Lombardia. . . . .	29
Gilardoni Annibale . . . . .	—	Lazio e Umbria . . . . .	51	<i>Groff Lionello</i> . . . . .	26 (u)	Emilia . . . . .	41
Gioda Giuseppe detto Mario . . . . .	—	Lombardia . . . . .	27	Gronchi Giovanni . . . . .	25, 26 (u)	Piemonte . . . . .	18
Giolitti Giovanni . . . . .	15 a 26 (u)	Venezia Giulia. . . . .	36	Grossi Ennio . . . . .	—	Campania . . . . .	62
<i>Giordani Igino</i> . . . . .	—	Piemonte . . . . .	20	Grossi Leonello . . . . .	—	Lazio e Umbria . . . . .	52
<i>Giordano Vincenzo</i> . . . . .	—	Piemonte . . . . .	19	Guacero Alessandro . . . . .	25, 26 (u)	Puglie . . . . .	67
<i>Giorgini Cassio</i> .....	—	Lazio e Umbria . . . . .	50	Guarienti Ugo . . . . .	25, 26 (u)	Veneto . . . . .	32
Giorgio Carmine . . . . .	—	Liguria. . . . .	24	<i>Guarino Pietro</i> . . . . .	—	Sicilia . . . . .	75
<i>Giovanelli Giovanni</i> . . . . .	—	Lazio e Umbria . . . . .	50	Guarino Amella Giovanni . . . . .	25, 26 (u)	Sicilia . . . . .	75
Giovannini Alberto . . . . .	—	Puglie . . . . .	67	<i>Guarrata Giuseppe</i> . . . . .	—	Sicilia . . . . .	78
<i>Giovene Achille</i> .....	—	Piemonte . . . . .	19	<i>Guerrieri Filippo</i> . . . . .	—	Liguria. . . . .	23
<i>Girone Ugo</i> .....	—	Veneto . . . . .	34	<i>Guerritore Marino</i> . . . . .	—	Campania . . . . .	59
<i>Giudice Giambattista</i> . . . . .	—	Campania . . . . .	59	Guglielmi Giorgio . . . . .	23 a 26 (u)	Lazio e Umbria . . . . .	53
Giuffrida Vincenzo . . . . .	25, 26 (u)	Calabrie e Basilic. . . . .	71	<i>Guida Mariano</i> . . . . .	—	Sicilia . . . . .	74
<i>Giulianini Aldo</i> .....	—	Campania . . . . .	62	Guidi Buffarini Guido . . . . .	—	Toscano . . . . .	45
Giuliano Balbino . . . . .	—	Sicilia . . . . .	75	Gullo Fausto . . . . .	—	Calabrie e Basilic. . . . .	1
<i>Giunta Antonino</i> . . . . .	—	Sicilia . . . . .	76				
Giunta Francesco . . . . .	26 (u)	Emilia . . . . .	41				
Giuriati Giovanni . . . . .	26 (u)	Emilia . . . . .	41				
		Sicilia . . . . .	74				
		Venezia Giulia. . . . .	38				
		Veneto . . . . .	34				

## H

*Haslinger Ghebaro* . . . . . | — | Veneto . . . . . | 33 ||

## I

Iacini Stefano . . . . .	25, 26 (u)	Lombardia. . . . .	27	<i>Ingangi Vincenzo</i> . . . . .	—	Campania . . . . .	63
Iglori Ulisse . . . . .	—	Lazio e Umbria . . . . .	53	<i>Ingresso Gustavo</i> . . . . .	—	Campania . . . . .	60
Imberti Giovanni Battista . . . . .	26 (u)	Piemonte . . . . .	20	<i>Innamorati Ferdinando</i> . . . . .	26 (u)	Lazio e Umbria . . . . .	50
<i>Imperati Alfonso</i> . . . . .	26 (u)	Campania . . . . .	61	Isabato Enrico . . . . .	—	Piemonte . . . . .	19
<i>Imperiali Giovanni</i> . . . . .	—	Campania . . . . .	59	<i>Itria Francesco</i> . . . . .	—	Calabrie e Basilic. . . . .	72
<i>Indaco Antonio</i> .....	—	Campania . . . . .	63	<i>Ivaldi Luigi</i> .....	—	Lombardia . . . . .	29
						Piemonte . . . . .	20

## J

Joele Francesco . . . . .	23, 24	Calabrie e Basilic. . . . .	72	Jung Guido . . . . .	—	Sicilia . . . . .	77
Josa Guglielmo . . . . .	—	Abruzzi e Molise. . . . .	56	<i>Juraga Antonio</i> . . . . .	—	Venezia Giulia . . . . .	37

COGNOME E NOME del candidati	Legislature precedenti	Circoscrizioni nelle quali i candidati si presentarono	Pagina	COGNOME E NOME del candidati	Legislature precedenti	Circoscrizioni nelle quali i candidati si presentarono	Pagina
---------------------------------	---------------------------	---	--------	---------------------------------	---------------------------	---	--------

**L**

La Bella Rosario.....	—	Sicilia . . . . .	77	Limongelli Mario.....	—	Puglie . . . . .	67
Labriola Arturo.....	24 a 26 (u)	Campania . . . . .	59	Lipani Damiano.....	—	Sicilia . . . . .	77
La Loggia Enrico.....	25, 26 (u)	Campania . . . . .	61	Lipari Giuseppe.....	—	Sicilia . . . . .	75
<i>La Lomia Sillitti Gaetano</i> . . . . .	—	Sicilia . . . . .	76	<i>Lisa Athos</i> .....	—	Toscana . . . . .	44
Lanfranco Luigi.....	26 (u)	Sicilia . . . . .	75	<i>Issia Pietro</i> .....	25, 26 (u)	Sardegna . . . . .	81
<i>Lanteri Giovanni Battista</i> . . . . .	—	Lombardia . . . . .	29	Locatelli Antonio.....	—	Lombardia . . . . .	29
Lantini Ferruccio.....	—	Liguria . . . . .	24	<i>Lodato Benedetto</i> .....	—	Sicilia . . . . .	76
Lanza di Scalea Pietro.....	—	Liguria . . . . .	25	Lollini Vittorio.....	24 a 26 (u)	Campania . . . . .	59
Lanza di Trabia Giuseppe.....	20 a 24 26 (u)	Sicilia . . . . .	77	Lombardi Giovanni.....	25	Campania . . . . .	59
Lanzara Goffredo.....	25, 26 (u)	Sicilia . . . . .	77	Lombardi Nicola.....	24 a 26 (u)	Piemonte . . . . .	18
<i>Lanzetta Michele</i> .....	—	Campania . . . . .	59	Lombardo Pellegrino Ettore.	26 (u)	Calabrie e Basilic.	70
Lanzillo Agostino.....	—	Puglie . . . . .	66			Calabrie e Basilic.	69
La Rosa Luigi.....	26 (u)	Calabrie e Basilic.	72	Lo Monte Giovanni.....	25, 26 (u)	Sicilia . . . . .	74
Larusso Ignazio.....	24, 26 (u)	Sicilia . . . . .	75	Longinotti Giovanni Maria..	23 a 26 (u)	Sicilia . . . . .	75
<i>Laurenza Sabatino</i> .....	—	Calabrie e Basilic.	72	<i>Longo Vito</i> .....	—	Lombardia . . . . .	27
<i>Lauricella Antonio</i> .....	—	Campania . . . . .	62	<i>Longoni Mario</i> .....	—	Sicilia . . . . .	77
Lazzari Costantino.....	25, 26 (u)	Puglie . . . . .	66	<i>Lonzar Antonio</i> .....	—	Lombardia . . . . .	27
		Lazio e Umbria . . . . .	53		—	Venezia Giulia . . . . .	37
		Lombardia . . . . .	30	Lopardi Emidio.....	25, 26 (u)	Abruzzi e Molise.	55
<i>Lazzè Tullio</i> .....	—	Lazio e Umbria . . . . .	52	<i>Lopardo Angelo</i> .....	—	Campania . . . . .	75
<i>Leguri Francesco</i> .....	—	Campania . . . . .	62	<i>Lo Piano Agostino</i> .....	24 a 26 (u)	Sicilia . . . . .	63
Leicht Pier Silverio.....	—	Venezia Giulia . . . . .	38	<i>Lo Presti Antonino</i> .....	24, 25	Sicilia . . . . .	75
Leonardi Valentino.....	—	Lazio e Umbria . . . . .	53	<i>Lo Presti Domenico</i> .....	—	Sicilia . . . . .	77
<i>Leone Donato</i> .....	—	Calabrie e Basilic.	72	<i>Lo Presti Gaetano</i> .....	—	Sicilia . . . . .	78
Leone Leone.....	—	Sicilia . . . . .	77	<i>Lo Re Vincenzo</i> .....	—	Sicilia . . . . .	78
<i>Leonelli Felice</i> .....	—	Abruzzi e Molise.	55	Loreto Gerardo.....	—	Calabrie e Basilic.	72
Leoni Antonio.....	—	Sardegna . . . . .	81	Lo Sardo Francesco.....	—	Sicilia . . . . .	77
Lessona Alessandro.....	—	Liguria . . . . .	25	<i>Lucas Valentino</i> .....	—	Venezia Giulia . . . . .	36
<i>Leuzzi Francesco Antonio</i> . . . . .	—	Calabrie e Basilic.	71	Lucci Arnaldo.....	24, 26 (u)	Campania . . . . .	63
Levi Nino.....	—	Lombardia . . . . .	27	Lunelli Italo.....	—	Veneto . . . . .	34
<i>Li Causi Girolamo</i> .....	—	Veneto . . . . .	83	Lupi Dario.....	26 (u)	Toscana . . . . .	45
<i>Liebman Levi Vita detto En-</i> <i>rico</i> .....	—	Venezia Giulia . . . . .	37	Lussu Emilio.....	26 (u)	Lazio e Umbria . . . . .	51
					—	Sardegna . . . . .	81

**M**

Macarini Carmignani Renato	—	Toscana . . . . .	45	<i>Malleo Vincenzo</i> .....	—	Sicilia . . . . .	74
Macchi Luigi.....	24 a 26 (u)	Sicilia . . . . .	76	Mammarella Amedeo.....	—	Campania . . . . .	62
Maccotta Luigi.....	—	Sicilia . . . . .	77	Manaresi Angelo.....	26 (u)	Emilia . . . . .	41
<i>Machella Concetto</i> .....	—	Marche . . . . .	48	<i>Mancinelli Pastore Carmine</i> ..	—	Emilia . . . . .	41
Macrelli Cino.....	26 (u)	Emilia . . . . .	40	<i>Mancini Attilio</i> .....	—	Lombardia . . . . .	29
<i>Maddalena Ettore</i> .....	—	Piemonte . . . . .	18	<i>Mancini Augusto</i> .....	24 a 26 (u)	Toscana . . . . .	44
Madia Giovan Battista.....	—	Calabrie e Basilic.	72	Mancini Pietro.....	26 (u)	Calabrie e Basilic.	72
Maffei Gino.....	—	Lombardia . . . . .	29			Emilia . . . . .	41
Maffi Fabrizio.....	24 a 26 (u)	Lazio e Umbria . . . . .	52	Mandragora Leonardo.....	—	Puglie . . . . .	87
		Piemonte . . . . .	20	<i>Manenti Giovanni</i> .....	26 (u)	Emilia . . . . .	40
Maggi Carlo Maria.....	—	Lombardia . . . . .	29	<i>Manfredi Francesco di Luigi</i> .	—	Campania . . . . .	61
<i>Maggio Nicolò</i> .....	—	Sicilia . . . . .	76	<i>Manfredi Francesco di Quin-</i> <i>tino</i> .....	—	Puglie . . . . .	66
<i>Magno Pasquale Galliano</i> . . . . .	—	Abruzzi e Molise.	55	<i>Manfredi Giacomo</i> .....	—	Liguria . . . . .	23
Magrini Iginio Maria.....	—	Veneto . . . . .	34	<i>Mangano Romeo</i> .....	—	Puglie . . . . .	67
<i>Maiolo Domenico</i> .....	25, 26 (u)	Puglie . . . . .	65	<i>Manni Ercole</i> .....	—	Emilia . . . . .	40
<i>Maiorana Carlo</i> .....	—	Sicilia . . . . .	76	Mantovani Vico.....	26 (u)	Emilia . . . . .	41
Maiorana Dante.....	—	Sicilia . . . . .	77	<i>Manuel Gismondi Paolo</i> .....	—	Liguria . . . . .	23
<i>Maitlasso Michele</i> .....	25, 26 (u)	Puglie . . . . .	67	<i>Marabini Anselmo</i> .....	25, 26 (u)	Emilia . . . . .	41
<i>Malatesta Mario</i> .....	—	Emilia . . . . .	41	<i>Maranesi Adolfo</i> .....	—	Lombardia . . . . .	28
		Liguria . . . . .	24	Marani Francesco.....	—	Venezia Giulia . . . . .	38
		Calabrie e Basilic.	71	Maraviglia Maurizio.....	—	Calabrie e Basilic.	72
<i>Malgeri Francesco</i> .....	—	Toscana . . . . .	45				
<i>Mallardi Antonio</i> .....	—						

COGNOME E NOME del candidati	Legislature precedenti	Circoscrizioni nelle quali i candidati si presentarono	Pagina	COGNOME E NOME del candidati	Legislature precedenti	Circoscrizioni nelle quali i candidati si presentarono	Pagina
Marchi Corrado.....	—	Liguria . . . . .	25	Miceli Picardi Francesco . . . . .	25, 26 (u)	Calabrie e Basilic.	69
Marchi Giovanni . . . . .	26 (u)	Toscana . . . . .	45	Micheli Giuseppe . . . . .	22 a 26 (u)	Emilia . . . . .	40
Marchioro Domenico . . . . .	25, 26 (u)	Veneto . . . . .	33	Migliori Giovanni Battista . . . . .	—	Lombardia . . . . .	27
Marconcini Federico . . . . .	25, 26 (u)	Piemonte . . . . .	13	Milani Fulvio . . . . .	25, 26 (u)	Emilia . . . . .	40
Maresca Eugenio . . . . .	21, 22	Puglie . . . . .	66	Milani Giovanni . . . . .	—	Veneto . . . . .	34
Marescalchi Arturo . . . . .	25, 26 (u)	Piemonte . . . . .	20	Milella Prospero . . . . .	—	Puglie . . . . .	66
Marfori Savini Pio . . . . .	—	Campania . . . . .	59	Mileto Carlo . . . . .	—	Calabrie e Basilic.	69
Mariani Giuseppe Augusto . . . . .	—	Lombardia . . . . .	28	Miliani Giambattista . . . . .	22 a 26 (u)	Marche . . . . .	48
Maricanola Sante Orlando . . . . .	—	Piemonte . . . . .	19	Millemaci Rosario . . . . .	—	Sicilia . . . . .	75
Marino Giovanni . . . . .	—	Campania . . . . .	62	Millesoti Giuseppe . . . . .	—	Sicilia . . . . .	78
Mariotti Alessandro . . . . .	26 (u)	Marche . . . . .	48	Minucci Saverio . . . . .	—	Sicilia . . . . .	76
Mariotti Attilio . . . . .	—	Toscana . . . . .	45	Mirabile Alfredo . . . . .	—	Sicilia . . . . .	75
Marquet Dionigi . . . . .	—	Toscana . . . . .	45	Mocchi Achille . . . . .	—	Lombardia . . . . .	27
Martelli Alessandro . . . . .	—	Toscana . . . . .	45	Modigliani Giuseppe Ema- nuele . . . . .	24 a 26 (u)	Toscana . . . . .	43
Martinelli Giovanni . . . . .	—	Campania . . . . .	63	Molè Enrico . . . . .	(26)	Calabrie e Basilic.	70
Martini Mario . . . . .	25, 26 (u)	Toscana . . . . .	43	Molinari Carmelo . . . . .	—	Sicilia . . . . .	75
Martire Egilberto . . . . .	25, 26 (u)	Lazio e Umbria . . . . .	58	Molinelli Guido . . . . .	—	Marche . . . . .	48
Maruca Francesco . . . . .	—	Calabrie e Basilic.	71	Mombello Oreste . . . . .	—	Piemonte . . . . .	21
Marvasi Diomede . . . . .	—	Calabrie e Basilic.	71	Momigliano Eucardio . . . . .	—	Piemonte . . . . .	18
Marzotto Luciano . . . . .	—	Veneto . . . . .	34	Momigliano Riccardo . . . . .	25, 26 (u)	Lombardia . . . . .	30
Masini Odoardo . . . . .	—	Veneto . . . . .	32	Monaci Antonio . . . . .	—	Piemonte . . . . .	21
Massetti Cesare . . . . .	—	Lazio e Umbria . . . . .	51	Mongio Donato . . . . .	—	Toscana . . . . .	45
Massini Cesare . . . . .	—	Lazio e Umbria . . . . .	52	Monquzzi Guglielmo . . . . .	—	Puglie . . . . .	66
Mastino Giorgio . . . . .	—	Sardegna . . . . .	80	Monici Giovanni . . . . .	—	Lombardia . . . . .	29
Mastino Pietro . . . . .	25, 26 (u)	Lazio e Umbria . . . . .	51	Montagnana Mario . . . . .	25, 26 (u)	Lazio e Umbria . . . . .	53
Mastracchi Enrico . . . . .	26 (u)	Sardegna . . . . .	81	Montemartini Luigi . . . . .	—	Piemonte . . . . .	20
Mattel-Gentili Paolo . . . . .	25, 26 (u)	Calabrie e Basilic.	72	Montini Giorgio . . . . .	21 a 26 (u)	Lombardia . . . . .	27
Matteotti Giacomo . . . . .	25, 26 (u)	Marche . . . . .	48	Morabito Francesco . . . . .	25, 26 (u)	Lombardia . . . . .	27
Mattuzzi Cirillo . . . . .	—	Lazio e Umbria . . . . .	50	Morea Alfredo . . . . .	—	Calabrie e Basilic.	71
Mattoli Agostino . . . . .	—	Veneto . . . . .	32	Morelli Eugenio . . . . .	—	Emilia . . . . .	40
Mauri Angelo . . . . .	22, 25 26 (u)	Liguria . . . . .	24	Morelli Giuseppe . . . . .	—	Marche . . . . .	47
Mauro Carlo . . . . .	—	Lazio e Umbria . . . . .	52	Moreno Osvaldo . . . . .	—	Lombardia . . . . .	29
Mauro Vittorio . . . . .	—	Lombardia . . . . .	27	Moretti Giuseppe . . . . .	—	Liguria . . . . .	25
Maury Eugenio . . . . .	17,18,20,21 23 a 26 (u)	Puglie . . . . .	67	Morgari Oddino . . . . .	—	Lombardia . . . . .	29
Mazza Antonio . . . . .	—	Puglie . . . . .	67	Morgese Gaetano . . . . .	20 a 26 (u)	Lazio e Umbria . . . . .	50
Mazza De Piccioli Guido . . . . .	—	Piemonte . . . . .	19	Moriconi Umberto . . . . .	—	Piemonte . . . . .	18
Mazzini Giuseppe . . . . .	26 (u)	Piemonte . . . . .	29	Morini Emilio . . . . .	—	Puglie . . . . .	65
Mazzolini Serafino . . . . .	—	Marche . . . . .	20	Morissani Teodoro . . . . .	(25)	Campania . . . . .	63
Mazzoni Nino . . . . .	—	Marche . . . . .	48	Moro Paolo . . . . .	24 a 26 (u)	Lombardia . . . . .	30
Mazzucchelli Giuseppe . . . . .	—	Emilia . . . . .	40	Mortara Achille . . . . .	—	Campania . . . . .	59
Mazzucco Ettore . . . . .	—	Lombardia . . . . .	40	Motta Giuseppe Giacinto . . . . .	—	Lombardia . . . . .	30
Mazzucco Francesco . . . . .	—	Lombardia . . . . .	30	Mrach Giovanni . . . . .	—	Piemonte . . . . .	21
Mazzucco Giovanni . . . . .	—	Piemonte . . . . .	20	Mucci Leone . . . . .	—	Lombardia . . . . .	29
Mecco Pietro Carlo Nestore . . . . .	—	Campania . . . . .	59	Mumelter Ignaz . . . . .	25, 26 (u)	Venezia Giulia . . . . .	38
Meriano Francesco . . . . .	—	Piemonte . . . . .	19	Muratori Giuseppe . . . . .	—	Puglie . . . . .	67
Merizzi Giovanni . . . . .	—	Piemonte . . . . .	20	Musatti Etia . . . . .	—	Veneto . . . . .	33
Merlin Umberto . . . . .	—	Emilia . . . . .	41	Muscattello Giuseppe . . . . .	—	Emilia . . . . .	40
Merloni Giovanni . . . . .	25, 26 (u)	Lombardia . . . . .	27	Musotto Francesco . . . . .	23 a 26 (u)	Veneto . . . . .	32
Merola Saverio . . . . .	—	Veneto . . . . .	32	Mussolini Benito . . . . .	—	Sicilia . . . . .	77
Mesolella Riccardo . . . . .	—	Lazio e Umbria . . . . .	50	Musumeci Antonino . . . . .	—	Sicilia . . . . .	77
Messedaglia Luigi . . . . .	—	Toscana . . . . .	43	Mutarelli Federico . . . . .	26 (u)	Lombardia . . . . .	29
Mezzadri Giovanni . . . . .	—	Campania . . . . .	61	Muzzarini Mario . . . . .	—	Sicilia . . . . .	74
Miari de Cumani Giacomo . . . . .	23, 24	Campania . . . . .	62	Muzzo Giosuè . . . . .	—	Campania . . . . .	62
		Veneto . . . . .	34			Emilia . . . . .	41
		Sicilia . . . . .	77			Sardegna . . . . .	80
		Toscana . . . . .	43				
		Campania . . . . .	61				
		Campania . . . . .	62				
		Veneto . . . . .	34				
		Sicilia . . . . .	77				
		Veneto . . . . .	34				

**N**

Nasi Nunzio . . . . .	16 a 22,(23) 24 a 26 (u)	Sicilia . . . . .	75	Negro Pietro di Camillo . . . . .	—	Piemonte . . . . .	18
Natoli Luigi . . . . .	—	Puglie . . . . .	66	Negro Pietro fu Giuseppe . . . . .	—	Piemonte . . . . .	19
Negrini Ferdinando . . . . .	—	Sicilia . . . . .	76	Netti Aldo . . . . .	26 (u)	Lazio e Umbria . . . . .	50
		Lombardia . . . . .	29	Niccoli Vittorio . . . . .	—	Calabrie e Basilic.	71
				Nicola Giovanni . . . . .	—	Lombardia . . . . .	29

COGNOME E NOME dei candidati	Legislature precedenti	Circoscrizioni nelle quali i candidati si presentarono	Pagina	COGNOME E NOME dei candidati	Legislature precedenti	Circoscrizioni nelle quali i candidati si presentarono	Pagina
Nicotri Gaspare.....	—	Sicilia . . . . .	74	Noseda Angelo.....	26 (u)	Lombardia . . . . .	30
Nobili Tito.....	26 (u)	Lazio e Umbria. . .	53	Novasio Pietro.....	26 (u)	Piemonte . . . . .	18
Nonnis Marzano Alighiero...	—	Marche . . . . .	47	Nunziante Ferdinando.....	23 a 25	Calabria e Basilic. .	72
Normandia Raffaele.....	—	Campania . . . . .	60	Nuti Enzo.....	—	Piemonte . . . . .	21

**O**

Oberti Antonio.....	—	Piemonte . . . . .	20	Onorato Cesare.....	—	Piemonte . . . . .	21
Odasso Pietro Paolo.....	—	Piemonte . . . . .	21	Orano Paolo.....	25, 26 (u)	Toscana . . . . .	45
Oddone Andrea.....	—	Piemonte . . . . .	19	Orefici Gerolamo.....	—	Lombardia . . . . .	29
Oliva Riccardo.....	—	Lombardia . . . . .	27	Orlandini Enrico.....	—	Lazio e Umbria. . .	51
Olivari Luigi.....	—	Liguria . . . . .	23	Orlando Vittorio Emanuele..	20 a 26 (u)	Sicilia . . . . .	77
Olivetti Jacopo Gino.....	25, 26 (u)	Piemonte . . . . .	20	Orsolini Cencelli Valentino..	—	Lazio e Umbria. . .	53
Olivì Giuseppe.....	—	Veneto . . . . .	34	Orella Giacomo.....	—	Piemonte . . . . .	18
Olmo Roberto.....	—	Piemonte . . . . .	20	Oviglio Aldo.....	26 (u)	Emilia . . . . .	41

**P**

Pace Biagio.....	—	Sicilia . . . . .	77	Persico Giovanni.....	26 (u)	Campania . . . . .	80
Padulli Giulio.....	23 a 26 (u)	Lombardia . . . . .	29	Pesce Piero Delfino.....	—	Puglie . . . . .	66
Pagani Luigi.....	—	Lombardia . . . . .	30	Pessina Luigi.....	—	Abruzzi e Molise. .	56
Pagella Vincenzo.....	25, 26 (u)	Piemonte . . . . .	20	Petrillo Alfredo.....	24, 26 (u)	Campania . . . . .	62
Pala Giovanni.....	—	Liguria . . . . .	25	Petroselli Giuseppe.....	—	Piemonte . . . . .	21
Palermi Giovanni.....	26 (u)	Lombardia . . . . .	27	Pezzullo Angelo.....	24 a 26 (u)	Campania . . . . .	59
Pallastrelli Giovanni.....	24 a 26 (u)	Emilia . . . . .	40	Piccardo Antonio.....	—	Liguria . . . . .	24
Palma Ferdinando.....	26 (u)	Campania . . . . .	59	Piccin Pietro Giuseppe.....	—	Venezia Giulia. . .	36
Palmisano Paolo.....	—	Sicilia . . . . .	77	Piccinato Ottorino.....	(26)	Veneto . . . . .	34
Palombi Serafino.....	—	Lazio e Umbria. . .	51	Piccinini Antonio.....	—	Emilia . . . . .	41
Palumbo Beniamino.....	—	Sicilia . . . . .	75	Picconi Attilio.....	—	Piemonte . . . . .	18
Pantalone Giuseppe Gennaro..	—	Sicilia . . . . .	76	Picelli Guido.....	26 (u)	Emilia . . . . .	41
Panunzio Sergio.....	—	Puglie . . . . .	67	Piemonte Giuseppe Ernesto..	25, 26 (u)	Venezia Giulia. . .	36
Paoletti Lamberto.....	—	Lombardia . . . . .	28	Pierazzi Ferdinando.....	—	Toscana . . . . .	45
Paoletti Verecondo.....	—	Lazio e Umbria. . .	53	Pilati Gaetano.....	25	Toscana . . . . .	45
Paolino Stefano.....	25, 26 (u)	Piemonte . . . . .	21	Pilli Paolo.....	—	Sardegna . . . . .	81
Paolucci Raffaele.....	26 (u)	Abruzzi e Molise. .	56	Pirri Giovanni.....	—	Lombardia . . . . .	30
Papa D'Amico Giuseppe.....	—	Sicilia . . . . .	75	Pirrone Gaetano.....	—	Sicilia . . . . .	77
Paratore Giuseppe.....	23 a 26 (u)	Sicilia . . . . .	77	Pirrongelli Pericle.....	—	Calabria e Basilic. .	71
Pascale Luigi.....	25, 26 (u)	Campania . . . . .	59			Lazio e Umbria. . .	51
Pasculli Raffaele.....	—	Puglie . . . . .	65	Piscitelli Clemente.....	26 (u)	Campania . . . . .	59
Pasquale Carlo.....	—	Puglie . . . . .	66	Pisenti Piro.....	—	Venezia Giulia. . .	38
Pasqualino Vassallo Rosario..	22 a 26 (u)	Sicilia . . . . .	77	Pistoia Ernesto.....	25, 26 (u)	Piemonte . . . . .	18
Paternò Ignazio.....	—	Sicilia . . . . .	75	Piva Edoardo.....	25, 26 (u)	Veneto . . . . .	32
Pavesio Vittorio.....	—	Piemonte . . . . .	18	Pivano Livio.....	—	Piemonte . . . . .	20
Pavoncelli Giuseppe.....	—	Campania . . . . .	62	Pizzuto Pietro.....	—	Sicilia . . . . .	77
Pecoraro Antonino.....	23, 25 26 (u)	Sicilia . . . . .	75	Poce Mario.....	—	Lazio e Umbria. . .	51
				Podgornik Antonio.....	26 (u)	Venezia Giulia. . .	37
Pedrazzi Orazio.....	—	Piemonte . . . . .	20	Poggi Michellino.....	25, 26 (u)	Liguria . . . . .	24
Peglion Vittorio.....	—	Emilia . . . . .	41	Polese Pasquale.....	—	Campania . . . . .	61
Pelizzon Albino.....	—	Venezia Giulia. . .	36	Polverelli Gaetano.....	—	Marche . . . . .	48
Pellanda Paolino.....	—	Piemonte . . . . .	20	Ponti Giacomo detto Gian Giacomo.....	—	Piemonte . . . . .	20
Pellaschier Francesco.....	—	Venezia Giulia. . .	36	Ponti Giovanni.....	—	Veneto . . . . .	32
Pellizzari Achille.....	26 (u)	Liguria . . . . .	23	Pontoni Antonio.....	—	Venezia Giulia. . .	36
Pellizzari Ludovico.....	—	Puglie . . . . .	67	Ponzio di S. Sebastiano Mario	—	Lazio e Umbria. . .	53
Pennavaria Filippo.....	(26)	Sicilia . . . . .	77	Porcelli Livio.....	—	Toscana . . . . .	44
Pennisì di S. Margherita Giu- seppe.....	24 a 26 (u)	Sicilia . . . . .	77	Porta Anselmo.....	—	Puglie . . . . .	65
Pergoli Ptero.....	—	Marche . . . . .	47	Porzio Giovanni.....	23 a 26 (u)	Campania . . . . .	62
Perna Amedeo.....	—	Calabria e Basilic. .	72	Postiglione Gaetano.....	—	Puglie . . . . .	67
Perrotti Nicola.....	—	Abruzzi e Molise. .	55	Pozzoli Tarquinio.....	—	Lombardia . . . . .	29



COGNOME E NOME dei candidati	Legislature precedenti	Circoscrizione nelle quali i candidati si presentarono	Pagina	COGNOME E NOME dei candidati	Legislature precedenti	Circoscrizioni nelle quali i candidati si presentarono	Pagina
Prampolini Camillo.....	17 a 21(22) 23 a 25	Emilia . . . . .	40	Priolo Antonio.....	—	Calabria e Basilic.	69
<i>Prampolini Giuseppe.....</i>	—	<i>Sardegna . . . . .</i>	<i>80</i>	<i>Provenzano Simone.....</i>	—	<i>Sicilia . . . . .</i>	<i>76</i>
Preda Giovanni Battista....	25	Puglie . . . . .	67	Prunotto Urbano.....	26 (u)	Lazio e Umbria..	51
Presutti Enrico.....	26 (u)	Lombardia . . . . .	29	<i>Puecher Edmondo.....</i>	—	Piemonte . . . . .	19
<i>Prezioso Michele.....</i>	—	Abruzzi e Molise..	56	<i>Pugliesi Giuseppe.....</i>	—	<i>Venezia Giulia.....</i>	<i>36</i>
Prinetti Francesco.....	—	Campania.....	60	<i>Putiti Giulio.....</i>	—	<i>Toscana . . . . .</i>	<i>45</i>
		Calabria e Basilic.	69	<i>Putzolu Antonio.....</i>	—	<i>Toscana . . . . .</i>	<i>45</i>
		Piemonte . . . . .	20			Sardegna . . . . .	81

**Q**

<i>Quadrotta Guglielmo.....</i>	—	<i>Venezia Giulia. . . . .</i>	<i>37</i>	Quilico Carlo Alberto.....	26 (u)	Piemonte . . . . .	20
<i>Quaranta Gerardo.....</i>	—	<i>Campania . . . . .</i>	<i>61</i>				

**R**

<i>Rabazzana Pietro.....</i>	25, 26 (u)	Piemonte . . . . .	20	<i>Rindone Santi.....</i>	24, 25	Sicilia . . . . .	75
Racheli Mario.....	—	Sicilia . . . . .	77	Riolo Salvatore.....	—	Sicilia . . . . .	77
Raggio Armando Amodeo...	—	Puglie . . . . .	65	<i>Risso Mario.....</i>	—	Piemonte . . . . .	19
<i>Raiti Nicolò.....</i>	—	Emilia . . . . .	41	<i>Rivera Vincenzo.....</i>	—	Abruzzi e Molise..	55
<i>Ramondino Salvatore.....</i>	—	Sicilia . . . . .	77	<i>Roberto Riccardo.....</i>	25	Piemonte . . . . .	20
<i>Rampolla del Tindaro Pietro..</i>	—	Campania . . . . .	62			<i>Veneto . . . . .</i>	<i>33</i>
Ranieri Remo.....	—	Sicilia . . . . .	75	Rocca Massimo.....	—	Lombardia . . . . .	29
Raschi Romolo.....	—	Emilia . . . . .	41	Rocco Alfredo.....	26 (u)	Lazio e Umbria..	53
<i>Rauty Raffaele.....</i>	—	Lazio e Umbria..	50	<i>Rocco Marco.....</i>	25, 26 (u)	Campania . . . . .	59
<i>Ravagnan Riccardo.....</i>	—	Calabria e Basilic.	70	Rodino Giulio.....	24 a 26 (u)	Campania . . . . .	59
Ravazzolo Arturo.....	—	Veneto . . . . .	33	<i>Rollo Antonio.....</i>	—	Campania . . . . .	60
<i>Razza Luigi.....</i>	—	Venezia Giulia..	38	Romanini Alfredo.....	—	Lombardia . . . . .	28
<i>Razzini Mario.....</i>	—	Toscana . . . . .	43	<i>Romano Francesco.....</i>	—	Piemonte . . . . .	19
<i>Re Ernesto.....</i>	—	Veneto . . . . .	32	Romano Michele.....	—	Abruzzi e Molise..	56
<i>Reale Egidio.....</i>	—	Veneto . . . . .	32	Romano Ruggero.....	—	Sicilia . . . . .	77
Rebora Giovanni Battista...	—	Puglie . . . . .	66	<i>Romeo Antonio.....</i>	—	Campania . . . . .	62
<i>Recalcati Umberto.....</i>	25	Piemonte . . . . .	20			<i>Veneto . . . . .</i>	<i>33</i>
Re David Gaetano.....	—	Piemonte . . . . .	21	Romita Giuseppe.....	25, 26 (u)	Piemonte . . . . .	21
<i>Reggio D'Acì Stefano.....</i>	—	Puglie . . . . .	67	<i>Rondani Dino.....</i>	(20), 21 a 26 (u)	<i>Piemonte . . . . .</i>	<i>18</i>
<i>Reina Ettore.....</i>	25	Toscana . . . . .	43	<i>Ronzani Giovanni.....</i>	—	<i>Veneto . . . . .</i>	<i>32</i>
<i>Reina Salvatore.....</i>	—	Lombardia . . . . .	27	<i>Rosa Italo.....</i>	26 (u)	<i>Veneto . . . . .</i>	<i>32</i>
<i>Rembado Pietro.....</i>	—	Sicilia . . . . .	75	Rosbock Ettore.....	—	Veneto . . . . .	34
Renda Salvatore.....	24 a 26 (u)	Liguria . . . . .	23	Rossi Cesare.....	23 a 26 (u)	Piemonte . . . . .	20
<i>Repaci Leonida.....</i>	—	Calabria e Basilic.	72	Rossi Francesco.....	25, 26 (u)	Liguria . . . . .	23
		Calabria e Basilic.	71	Rossini Aldo.....	25, 26 (u)	Piemonte . . . . .	20
		Lombardia . . . . .	29	Rossi Passavanti Elia.....	—	Lazio e Umbria..	53
Reposi Luigi.....	25, 26 (u)	Campania . . . . .	62	Rossi Pelagio.....	—	Campania . . . . .	62
		Lombardia . . . . .	29	Rossi Pier Benvenuto.....	—	Piemonte . . . . .	20
Restivo Francesco Empedocle	24	Sicilia . . . . .	75	<i>Rossi Salvatore.....</i>	—	<i>Campania . . . . .</i>	<i>60</i>
<i>Restivo Alessi Giuseppe.....</i>	—	Sicilia . . . . .	76	Rossoni Edmondo.....	—	Emilia . . . . .	41
Riboldi Ezio.....	25, 26 (u)	Campania . . . . .	62	<i>Rostagno Pnolo.....</i>	—	<i>Piemonte . . . . .</i>	<i>19</i>
		Lombardia . . . . .	29	<i>Rota Alessandro.....</i>	—	<i>Lombardia . . . . .</i>	<i>28</i>
		Piemonte . . . . .	18	Rotigliano Edoardo.....	—	Toscana . . . . .	45
<i>Ricaldone Paolo.....</i>	—	Marche . . . . .	48	Rubilli Alfonso.....	24 a 26 (u)	Campania . . . . .	60
Riccardi Raffaele.....	—	Puglie . . . . .	67	Rubino Giuseppe.....	—	Sicilia . . . . .	77
Ricchioni Vincenzo.....	—	Emilia . . . . .	41	<i>Ruoca Giovanni Batista.....</i>	—	Lazio e Umbria..	52
<i>Ricci Bruno.....</i>	—	Marche . . . . .	47	<i>Rufo Rufo.....</i>	—	<i>Sicilia . . . . .</i>	<i>75</i>
<i>Ricci Francesco.....</i>	—	Abruzzi e Molise..	57	<i>Russo Alfredo Vittorio.....</i>	—	Campania . . . . .	60
Ricci Renato.....	—	Toscana . . . . .	45	<i>Russo Enrico.....</i>	—	Campania . . . . .	62
Ricoio Vincenzo.....	20 a 26 (u)	Abruzzi e Molise..	56	<i>Russo Francesco.....</i>	—	Calabria e Basilic.	72
<i>Rigola Rinaldo.....</i>	—	Piemonte . . . . .	18	Russo Gioacchino.....	25	Sicilia . . . . .	77
<i>Rigotti Luigi.....</i>	—	Veneto . . . . .	33	Russo Luigi.....	—	Venezia Giulia..	38

COGNOME E NOME del candidati	Legislature precedenti	Circoscrizioni nelle quali i candidati si presentarono	Pagina	COGNOME E NOME del candidati	Legislature precedenti	Circoscrizioni nelle quali i candidati si presentarono	Pagina
Sabatini Guglielmo.....	—	Calabrie e Basilic.	72	Sonzzari Matteo.....	—	Sicilia	78
Saccani Fortunato.....	—	Lombardia	30	Scuro Luigi.....	—	Puglie	65
Sacerdote Gustavo.....	—	Emilia	41	Segni Antonio.....	—	Sardegna	60
Saitta Vincenzo.....	26 (u)	Lombardia	30	Segre Mario.....	—	Piemonte	18
Sala Raimondo.....	—	Stiglia	78	Sella Emanuele.....	26 (u)	Piemonte	18
Sala Tommaso.....	—	Lombardia	28	Semeraro Pietro.....	—	Puglie	85
Salandra Antonio.....	16 a 26 (u)	Piemonte	19	Sensi Francesco.....	—	Calabrie e Basilic.	69
Salerno Eduardo.....	—	Puglie	66	Senesi Paolo.....	—	Lazio e Umbria.	50
Salvalai Alfonso.....	26 (u)	Puglie	67	Serena Adelchi.....	—	Abruzzi e Molise.	55
Salvatori Luigi.....	25	Calabrie e Basilic.	72	Serpierti Arrigo.....	—	Emilia	41
Salvi Giunio.....	—	Veneto	34	Serra Agostino.....	—	Sicilia	75
Sanalito Gaetano.....	—	Toscana	44	Serra Nicola.....	24, 26 (u)	Calabrie e Basilic.	70
Sandirocco Carlo.....	—	Campania	82	Serrano Giuseppe.....	—	Campania	63
Sandrini Amedeo.....	24, 25	Calabrie e Basilic.	69	Serrao Rodolfo.....	—	Calabrie e Basilic.	70
Sandulli Alfredo.....	24, 25 26 (u)	Sicilia	74	Sessa Cesare.....	—	Sicilia	77
Sangiorgio Edoardo.....	—	Abruzzi e Molise.	57	Severini Arduino.....	—	Calabrie e Basilic.	72
Sanna Antonio.....	—	Veneto	34	Stehini Saverio.....	—	Abruzzi e Molise.	55
Sanna Carlo.....	—	Campania	59	Sticignano Ludovico.....	—	Campania	63
Sanna Randaccio Giuseppe.....	25, 26 (u)	Puglie	67	Sicilliani Luigi.....	25, 26 (u)	Calabrie e Basilic.	72
Sansanelli Nicola.....	—	Lombardia	29	Sighieri Ettore.....	23 a 25	Toscana	44
Sansone Luigi.....	—	Sardegna	81	Sigismondi Nicola.....	—	Abruzzi e Molise.	56
Santoro Francesco.....	—	Sardegna	80	Siles Nicola.....	—	Calabrie e Basilic.	69
Sapienza Giuseppe.....	—	Calabrie e Basilic.	72	Silvestrini Riccardo.....	—	Lombardia	80
Sardelli Giuseppe.....	26 (u)	Campania	62	Simonte Paolo.....	—	Marche	48
Sardi Alessandro.....	26 (u)	Lombardia	29	Stotto Salvatore.....	—	Sicilia	78
Sarrocchi Gino.....	24 a 26 (u)	Sicilia	78	Stotti Ermanno.....	24 a 26 (u)	Sardegna	81
Sarteschi Carlo Alberto.....	—	Lazio e Umbria.	53	Sipari Ermanno.....	—	Abruzzi e Molise.	55
Sartori Giovanni Battista.....	—	Abruzzi e Molise.	56	Sismonda Mauro.....	—	Piemonte	18
Sasso Alfredo.....	—	Toscana	43	Stongo Ferdinando.....	—	Veneto	32
Savelli Rodolfo.....	—	Toscana	43	Smorti Filiberto.....	25, 26 (u)	Toscana	43
Savini Vincenzo.....	—	Veneto	33	Soleri Marcello.....	24 a 26 (u)	Piemonte	19
Savio Savino.....	—	Campania	59	Solia Giovanni.....	—	Piemonte	19
Saviotti Guido.....	—	Liguria	25	Sollima Carmelo.....	—	Calabrie e Basilic.	71
Sbaraglini Giuseppe.....	25, 26 (u)	Lazio e Umbria.	50	Solmi Arrigo.....	—	Lombardia	29
Sbardella Angelo.....	—	Lazio e Umbria.	53	Sorbetti Albano.....	—	Emilia	40
Scabellone Alberto.....	—	Calabrie e Basilic.	69	Soria Teodorico.....	—	Campania	61
Scaduto Gioacchino.....	—	Sicilia	74	Sorrento Luigi.....	—	Puglie	66
Scaffidi Rosario.....	—	Sicilia	76	Spataro Giuseppe.....	—	Sicilia	76
Scaramuzzino Cosmo Giovanni.....	—	Sicilia	77	Spezzotti Luigi.....	—	Abruzzi e Molise.	55
Schiavetti Fernando.....	—	Campania	60	Spinelli Domenico.....	—	Venezia Giulia.	38
Schiavi Alessandro.....	—	Lombardia	27	Spinelli Enrico.....	—	Lazio e Umbria.	60
Schiavone Palumbo Matteo.....	—	Lombardia	30	Srebrnic Giuseppe.....	—	Toscana	45
Schiro Lucio.....	—	Campania	62	Stancanelli Girolamo.....	26 (u)	Venezia Giulia.	37
Schirone Carlo.....	—	Sicilia	78	Stanger Ulisse.....	26 (u)	Sicilia	75
Seialoja Antonio.....	24, 25	Puglie	65	Starace Achille.....	—	Venezia Giulia.	37
Scioratto Giuseppe.....	—	Campania	62	Stecchina Giovanni.....	—	Puglie	67
Scipioni Foscolo.....	—	Sicilia	78	Stecchini Girolamo.....	—	Venezia Giulia.	36
Scocchi Angelo.....	—	Piemonte	19	Stefni Evaristo.....	25, 26 (u)	Abruzzi e Molise.	55
Scoccimarro Mauro.....	—	Toscana	45	Stella Gaetano.....	—	Lombardia	27
Scorza Carlo.....	—	Venezia Giulia.	36	Stella Ottavio.....	26 (u)	Sicilia	78
Scotti Alessandro.....	—	Venezia Giulia.	37	Sternbach Zustoock und Lut- tack Paul.....	—	Piemonte	18
Scotti Giacomo.....	25, 26 (u)	Toscana	45	Strazzulla Giuseppe.....	—	Veneto	33
		Lombardia	28	Suardo Giacomo.....	—	Sicilia	76
		Piemonte	19	Supino Mario.....	—	Lombardia	29
				Susi Attilio.....	25	Toscana	44
				Suvich Fulvio.....	26 (u)	Lazio e Umbria.	53
						Venezia Giulia.	38
Tamagnini Giulio.....	—	Toscana	43	Targetti Ferdinando.....	25	Toscana	43
Tammaro Felice.....	—	Campania	61	Tarozzi Leonildo.....	—	Emilia	41
Tanasovich Giovanni.....	—	Venezia Giulia.	36				

COGNOME E NOME dei candidati	Legislature precedenti	Circoscrizioni nelle quali i candidati si presentarono	Pagina	COGNOME E NOME dei candidati	Legislature precedenti	Circoscrizioni nelle quali i candidati si presentarono	Pagina
Tasca G. Angelo	—	Liguria . . . . .	24	Torrusio Ernesto	—	Lombardia . . . . .	20
Tassanari Francesco	25, 28 (u)	Piemonte . . . . .	20	Tortorici Nicolò	24 a 26 (u)	Sicilia . . . . .	75
Tedeschi Michele	—	Piemonte . . . . .	21	Toscanò Giuseppe	24, 28 (u)	Sicilia . . . . .	74
Tega Renato	—	Calabrie e Basilic.	70	Tosi Gianfranco	—	Puglie . . . . .	66
Termini Francesco	26 (u)	Lazio e Umbria . . . . .	53	Tosti Antonio	—	Lombardia . . . . .	29
Ferranova Vincenzo	—	Stiglia . . . . .	75	Tosti di Valminuta Fulco	24 a 26 (u)	Campania . . . . .	62
Teruzzi Attilio	—	Calabrie e Basilic.	69	Totaro Vincenzo	—	Puglie . . . . .	67
Terzaghi Michele	26 (u)	Stiglia . . . . .	74	Tovini Livio	23 a 26 (u)	Veneto . . . . .	34
Tinzi Karl	26 (u)	Lombardia . . . . .	29	Trentin Renzo Silvio	25	Veneto . . . . .	33
Tiraboschi Alessandro	26 (u)	Emilia . . . . .	41	Tresso Pietro	—	Veneto . . . . .	33
Todeschini Mario	21, 22, 24 a 26 (u)	Veneto . . . . .	33	Treves Claudio	22 a 26 (u)	Lombardia . . . . .	27
Tofani Giovanni	25, 26 (u)	Lombardia . . . . .	27	Trigona Emanuele	—	Toscana . . . . .	43
Togliatti Palmiro	—	Veneto . . . . .	32	Tringali Giuseppe	—	Sicilia . . . . .	78
Tomasi Gregorio	—	Marche . . . . .	48	Tripepi Domenico	26 (u)	Calabrie e Basilic.	70
Tomba Tullio	—	Piemonte . . . . .	20	Troilo Francesco Giustino	—	Abruzzi e Molise.	56
Tonello Tommaso Angelo	25, 26 (u)	Toscana . . . . .	44	Tromba Antonio	—	Venezia Giulia . . . . .	36
Tonetti Giovanni	—	Lazio e Umbria . . . . .	51	Tucci Alfredo	—	Liguria . . . . .	24
Torre Andrea	23 a 26 (u)	Veneto . . . . .	34	Tullio Francesco	—	Venezia Giulia . . . . .	38
Torre Edoardo	26 (u)	Veneto . . . . .	32	Tumedei Cesare	(26)	Marche . . . . .	48
		Veneto . . . . .	33	Tupini Umberto	25, 26 (u)	Marche . . . . .	47
		Venezia Giulia . . . . .	37	Turati Augusto	—	Lombardia . . . . .	29
		Campania . . . . .	62	Turati Filippo	19 a 26 (u)	Lombardia . . . . .	27
		Piemonte . . . . .	20			Sicilia . . . . .	74

**U**

Uberti Giovanni	26 (u)	Veneto . . . . .	32	Ungaro Filippo	26 (u)	Puglie . . . . .	37
-----------------	--------	------------------	----	----------------	--------	------------------	----

**V**

Vacca Cavalot Luigi	—	Piemonte . . . . .	19	Viale Guido	—	Piemonte . . . . .	20
Vaccari Marcellino	—	Lombardia . . . . .	29	Vicini Marco Arturo	26 (u)	Emilia . . . . .	41
Vacchelli Nicola	—	Lombardia . . . . .	29	Vigna Annibale	21, 24	Piemonte . . . . .	18
Valentini Luciano	28 (u)	Lazio e Umbria . . . . .	53	Vigna Oberdan	25	Veneto . . . . .	34
Valery Valerio	—	Veneto . . . . .	34	Vignocchi Arturo	—	Emilia . . . . .	41
Valgimigli Gino	—	Liguria . . . . .	23	Villabruna Bruno	26 (u)	Piemonte . . . . .	19
Valle Leone	—	Lombardia . . . . .	29	Villareale Michele	—	Calabrie e Basilic.	71
Valmaggi Aurelio	—	Emilia . . . . .	40	Villasevaghios Pietro	—	Sicilia . . . . .	76
Valsecchi Wolfango	—	Toscana . . . . .	44	Viola Ettore	—	Stiglia . . . . .	76
Varni Mario	—	Lombardia . . . . .	28	Viotto Bernardino	—	Toscana . . . . .	45
Vassallo Ernesto	25, 26 (u)	Sicilia . . . . .	77	Viotto Domenico	26 (u)	Piemonte . . . . .	19
Vegetti Vittorio	—	Lombardia . . . . .	29	Viocochi Achille	21 a 26 (u)	Lombardia . . . . .	30
Veggia Giovanni	—	Lombardia . . . . .	29	Vissani Giulio	—	Campania . . . . .	62
Vella Arturo	25, 26 (u)	Puglie . . . . .	67	Viti Romolo	—	Marche . . . . .	47
Venezia Accursio	—	Sicilia . . . . .	78	Vitacolonna Scipione	—	Lazio e Umbria . . . . .	53
Veneziale Ferdinando	28 (u)	Stiglia . . . . .	76	Vittoria Pasquale	26 (u)	Abruzzi e Molise.	56
Venino Pier Gaetano	24, 26 (u)	Abruzzi e Molise.	56	Viviani Cesare	—	Campania . . . . .	60
Ventavoli Lorenzo	25, 26 (u)	Lombardia . . . . .	29	Vivona Francesco	—	Toscana . . . . .	43
Ventrella Almerigo	—	Toscana . . . . .	43	Volpe Gioacchino	—	Sicilia . . . . .	75
Ventrella Tommaso	—	Venezia Giulia . . . . .	38	Volpi Giulio	25, 26 (u)	Lombardia . . . . .	29
Verdi Alberto	—	Puglie . . . . .	65	Vota Giuseppe	—	Lazio e Umbria . . . . .	52
		Emilia . . . . .	41			Piemonte . . . . .	20

**W**

Wilfan Giuseppe	26 (u)	Venezia Giulia . . . . .	37	Woditzka Giovanni	—	Venezia Giulia . . . . .	36
-----------------	--------	--------------------------	----	-------------------	---	--------------------------	----

COGNOME E NOME dei candidati	Legislature precedenti	Circooscrizioni nelle quali i candidati si presentarono	Pagina	COGNOME E NOME dei candidati	Legislature precedenti	Circooscrizioni nelle quali i candidati si presentarono	Pagina
---------------------------------	---------------------------	--	--------	---------------------------------	---------------------------	--	--------

**Z**

Zaccaria Francesco .....	—	Puglie .....	67	Zimatore Diego Attilio.....	—	Calabrie e Basilic.	70
Zancani Elvidio .....	—	Liguria .....	25	Zimolo Michelangelo .....	—	Veneto .....	84
Zaniboni Tito .....	26 (u)	Venezia Giulia .....	36	Zinanni Lorenzo .....	—	Lazio e Umbria.	77
Zanzi Carlo .....	25, 26 (u)	Piemonte .....	18	Zoda Luigi .....	—	Stellia .....	77
Zava Girolamo .....	—	Veneto .....	32	Zonchello Antonio .....	—	Sardegna .....	51
Zavataro Renato .....	—	Toscana .....	45	Zuccarello Benedetto .....	—	Stellia .....	77
Zeppieri Leone .....	—	Lazio e Umbria.	51	Zuccarini Oliviero .....	—	Marche .....	47
Zerbini Adolfo .....	—	Lazio e Umbria.	50	Zugni Tauro Spartaco.....	—	Veneto .....	84

