

MINISTERO DI AGRICOLTURA, INDUSTRIA E COMMERCIO.
DIREZIONE GENERALE DELLA STATISTICA.

STATISTICA

DEGLI

ELETTORI AMMINISTRATIVI

E DEGLI

ELETTORI POLITICI

SECONDO LE LISTE DEFINITIVAMENTE APPROVATE

per l'anno 1883.



ROMA

TIPOGRAFIA DELLA CAMERA DEI DEPUTATI

(Stabilimenti del Fibreno)

—
1885

INTRODUZIONE.

I.

Statistica degli elettori amministrativi.

La prima statistica degli elettori amministrativi compiuta dopo l'unificazione del Regno si riferiva al 1865, cioè all'anno in cui fu promulgata la legge comunale e provinciale tuttora in vigore, e comprendeva inoltre le notizie del Veneto per l'anno 1866. Altre due volte in appresso furono numerati gli elettori amministrativi, per la serie degli anni dal 1867 al 1878, ed i risultati ne furono pubblicati negli *Annuarii statistici* del 1878 e del 1881.

La presente statistica dà i risultati dello spoglio delle liste definitivamente approvate per l'anno 1883. Essa fu ordinata colla seguente Circolare, diretta dal Ministro di agricoltura, industria e commercio (Grimaldi) ai Prefetti, il 24 maggio 1884.

« Nelle imminenti discussioni intorno alla riforma della legge sull'amministrazione comunale e provinciale, riuscirebbe di non lieve utilità il conoscere la composizione presente del Corpo elettorale amministrativo, circa la quale manca da più anni ogni notizia.

« Sarei quindi obbligato ai signori prefetti, se, in apposito quadro, mi indicassero per ciascun comune delle rispettive provincie il numero degli elettori amministrativi, secondo le liste definitivamente approvate per l'anno 1883, distinguendoli in iscritti per pagamento di contribuzioni dirette (articolo 17 della legge 20 marzo 1865) ed in iscritti per titolo di capacità (articolo 18 della legge medesima).

« Questo lavoro non può offrire alcuna difficoltà, esistendo presso ogni prefettura e sotto prefettura un esemplare delle liste dei comuni compresi nel circondario dipendente.

« Confido pertanto che i signori prefetti vorranno compiacersi di assecondare la mia richiesta e ne li ringrazio anticipatamente. »

Le condizioni per conseguire il diritto elettorale amministrativo furono stabilite colla citata legge del 20 marzo 1865. *La nazionalità, l'età maggiore ed il censo*, o, in luogo di questo, *la capacità* sono i criteri fondamentali ai quali il legislatore volle subordinata la concessione del suffragio nelle elezioni dei Corpi locali.

A' termini dell'articolo 17 della legge, hanno titolo ad essere iscritti fra gli elettori amministrativi « i cittadini che hanno 21 anni compiuti, che godono dei diritti civili e che pagano annualmente nel comune per contribuzioni dirette di qualsivoglia natura:

- « lire 5 nei comuni di 3,000 abitanti o meno,
- « lire 10 in quelli da 3,000 a 10,000 abitanti,
- « lire 15 in quelli da 10,000 a 20,000 abitanti,
- « lire 20 in quelli da 20,000 a 60,000 abitanti,
- « lire 25 nei comuni oltre 60,000 abitanti (1).

« Tuttavia nei comuni nei quali il numero degli elettori non è doppio di quello dei consiglieri da eleggersi, sono ammessi all'elettorato altrettanti fra i maggiori imposti, dopo quelli precedentemente contemplati, quanti bastino a compiere il numero suddetto.

« Sono equiparati ai cittadini dello Stato, per l'esercizio del diritto contemplato nel presente articolo, i cittadini delle altre provincie d'Italia, ancorchè manchino della naturalità. »

Per l'articolo 18 sono altresì elettori, indipendentemente dal pagamento di qualsiasi imposta diretta, e quando in essi concorrano tutte le altre condizioni richieste:

« i membri delle accademie la cui elezione è approvata dal Re, e quelli delle Camere di agricoltura e commercio;

« gli impiegati civili e militari in attività di servizio, o che godono di una pensione di riposo, nominati dal Re o addetti agli uffici del Parlamento;

« i militari decorati per atti di valore;

« i decorati per atti di coraggio o di umanità;

« i promossi ai gradi accademici;

« i professori e i maestri autorizzati ad insegnare nelle scuole pubbliche;

« i procuratori presso i tribunali e le Corti di appello, notai, ragionieri, liquidatori, geometri, farmacisti e veterinari approvati;

« gli agenti di cambio e sensali legalmente esercenti. »

Le iscrizioni sulle liste elettorali sono regolate dagli articoli 28 a 45 della legge. Le liste sono compilate dalle Giunte municipali e rivedute ogni anno per le occorrenti modificazioni almeno 15 giorni prima della convocazione dei Consigli comunali nella sessione di primavera; esse sono esposte al pubblico una prima volta per otto giorni, affinchè chiunque possa esaminarle e presentare alle Amministrazioni comunali quei reclami che creda di suo interesse; ed una seconda volta, per altri otto giorni, dopo essere state rivedute e deliberate dai Consigli comunali, previo esame dei richiami presentati, e con annesso elenco dei nomi che i Consigli vi aggiunsero o cancellarono. Scorso il termine di 10 giorni, prefisso pei nuovi reclami, le liste originali, con tutti i documenti e una copia dei ruoli delle contribuzioni dirette, sono trasmesse ai prefetti. Un esemplare delle liste è conservato presso

(1) Secondo il censimento del 31 dicembre 1881, si avevano:

5609	comuni di non oltre 3,000 abitanti	con una popolazione complessiva di	8,024,106	abitanti.
2249	» da 3,000 a 10,000	»	»	11,075,375
280	» da 10,000 a 20,000	»	»	3,808,151
102	» da 20,000 a 60,000	»	»	3,093,357
19	» di oltre 60,000	»	»	2,952,491

La classificazione surriferita è stata fatta secondo la popolazione residente, che è la legale per l'applicazione delle leggi amministrative e finanziarie.

la segreteria del comune. I cittadini godenti del diritto elettorale possono ricorrere innanzi ai prefetti per far iscrivere un cittadino o messo o far cancellare chiunque sia stato indebitamente compreso nelle liste, non meno che per ottenere riparazione di qualunque altro errore incorso nella formazione delle medesime. Le deputazioni provinciali pronunciano sui richiami e aggiungono alle liste quei cittadini che riconoscono avere le qualità richieste dalla legge, e coloro che sono stati o messi o indebitamente cancellati; come pure cancellano gli elettori defunti, quelli la iscrizione dei quali è stata annullata dalle Autorità competenti, coloro che hanno perduto alcuna delle qualità richieste e quelli infine che furono iscritti indebitamente, non ostante che la loro iscrizione non sia stata impugnata.

Alle liste deliberate dai Consigli comunali o riformate dalle deputazioni provinciali, non si fanno, sino alla revisione dell'anno successivo, altre correzioni, all'infuori di quelle che sono ordinate giudiziariamente o che sono l'effetto di morte degli elettori, o di perdita dei diritti civili, incorsa per sentenza passata in giudicato.

I Comuni o i privati che vogliono impugnare una decisione pronunziata dalla deputazione provinciale, possono promuovere la loro azione presso le Corti di appello. L'appello introdotto contro una decisione, per cui un elettore sia stato cancellato dalla lista, ha un effetto sospensivo. Le cause sono decise sommariamente ed in via d'urgenza.

Secondo i risultati dello spoglio delle liste definitivamente approvate per l'anno 1883, gli elettori amministrativi sommavano a 1,849,304, i quali ripartivansi per compartimenti nella misura qui appresso indicata:

COMPARTIMENTI	Numero degli elettori amministrativi	COMPARTIMENTI	Numero degli elettori amministrativi
Piemonte	353 837	Abruzzi e Molise	71 388
Liguria	81 893	Campania	161 396
Lombardia	304 815	Puglie	72 765
Veneto	185 736	Basilicata	22 459
Emilia	111 133	Calabrie	67 772
Umbria	32 417	Sicilia	112 466
Marche	54 541	Sardegna	37 908
Toscana	128 482	Totale	1 849 304
Roma	50 293		

Ragguagliando il numero degli elettori alla popolazione, si trovano 63.87 elettori su 1000 abitanti, ovvero 1 ogni 15 abitanti, circa.

Delle 69 provincie 18 presentano una proporzione superiore alla media, 51 una proporzione inferiore. Diamo qui l'elenco delle une e delle altre, classificandole in ordine decrescente del numero degli elettori su 1000 abitanti.

ELETTORI AMMINISTRATIVI OGNI 1000 ABITANTI.

N. d'ord.	PROVINCIE	Elettori ogni 1000 abitanti	N. d'ord.	PROVINCIE	Elettori ogni 1000 abitanti	N. d'ord.	PROVINCIE	Elettori ogni 1000 abitanti
1	Porto Maurizio	141.13	24	Rovigo	61.07	48	Piacenza	50.67
2	Sondrio	130.38	25	Milano	61.03	49	Arezzo	50.04
3	Alessandria	124.73	26	Mantova	60.88	50	Modena	49.93
4	Novara	109.46	27	Aquila	60.77	51	Padova	49.06
5	Como	108.18	28	Roma	58.15	52	Caserta	48.07
6	Torino	106.50	29	Parma	57.44	53	Chieti	47.39
7	Cuneo	105.82	30	Bologna	55.88	54	Foggia	46.83
8	Bergamo	93.91	31	Perugia	55.75	55	Cosenza	46.51
9	Brescia	92.22	32	Sassari	55.73	56	Venezia	46.28
10	Pavia	83.51	33	Cagliari	55.70	57	Forlì	45.28
11	Verona	79.44	34	Firenze	55.54	58	Teramo	43.96
12	Genova	79.12	35	Treviso	55.51	59	Palermo	43.76
13	Udine	77.07	36	Massa e Carrara	55.32	60	Potenza	41.65
14	Belluno	75.00	37	Pesaro e Urbino	55.15	61	Ravenna	41.62
15	Cremona	71.28	38	Macerata	55.06	62	Girgenti	40.04
16	Vicenza	70.91	39	Siena	54.74	63	Ferrara	39.96
17	Grosseto	66.89	40	Lecce	54.64	64	Messina	39.91
18	Avellino	65.62	41	Napoli	54.60	65	Siracusa	39.02
	<i>Regno</i>	63.87	42	Salerno	54.54	66	Bari	38.12
19	Lucca	63.83	43	Ancona	52.80	67	Caltanissetta	36.51
20	Pisa	63.24	44	Livorno	52.29	68	Catania	32.80
21	Ascoli Piceno	62.53	45	Campobasso	51.32	69	Trapani	32.48
22	Benevento	62.25	46	Reggio d'Emilia	51.05			
23	Catanzaro	61.60	47	Reggio di Calabria	50.87			

Raggruppando le provincie per compartimenti, si ha la seguente classificazione:

ELETTORI AMMINISTRATIVI OGNI 1000 ABITANTI.

N. d'ord.	COMPARTIMENTI	Elettori ogni 1000 abitanti	N. d'ord.	COMPARTIMENTI	Elettori ogni 1000 abitanti
1	Piemonte	111.29	9	Sardegna	55.71
2	Liguria	88.42	10	Campania	55.09
3	Lombardia	81.28	11	Calabria	52.87
4	Veneto	64.63	12	Abruzzi e Molise	51.62
	<i>Regno</i>	63.87	13	Emilia	49.89
5	Roma	58.15	14	Puglie	45.81
6	Toscana	57.29	15	Basilicata	41.65
7	Marche	56.09	16	Sicilia	38.34
8	Umbria	55.75			

Se consideriamo separatamente le undici città che contano oltre a centomila abitanti, troviamo rapporti i quali differiscono fra loro non meno di quelli trovati per i vari compartimenti.

ELETTORI AMMINISTRATIVI OGNI 1000 ABITANTI.

N. d'ord.	CITTÀ	Elettori ogni 1000 abitanti	N. d'ord.	CITTÀ	Elettori ogni 1000 abitanti
1	Roma	83.80	7	Torino	54.13
2	Genova	79.10	8	Napoli	51.68
3	Bologna	77.33	9	Palermo	45.94
4	Milano	74.58	10	Catania	31.59
5	Firenze	67.06	11	Messina	28.79
6	Venezia	54.48			

Un confronto più significativo riuscirebbe quello del numero degli elettori con la popolazione che li fornisce, cioè cogli abitanti maschi da 21 anni in su. Non abbiamo però la classificazione per età della popolazione residente o legale, ma solo quella della presente.

Secondo quella classificazione, gli abitanti maschi compresi entro quei limiti di età, sono 8,020,669; d'onde il rapporto di 230.56 elettori amministrativi a 1000 maschi da 21 anno in su.

Vediamo quale fosse la distribuzione degli elettori amministrativi nelle due categorie degli elettori per censo e degli elettori per titolo di capacità. S'intende di leggieri come siffatta distinzione non possa aver che un valore relativo, poichè gran parte degli elettori per censo avrebbero potuto essere iscritti anche per titoli di capacità e viceversa. Ad ogni modo, ecco le cifre.

Sul complesso di 1,849,304 elettori amministrativi iscritti, 1,679,533, ossia 90.82 su cento, lo erano per pagamento di contribuzioni dirette, e 169,771, ossia 9.18 su cento, per titolo di capacità.

Nel prospetto che segue si distribuiscono le provincie secondo l'ordine decrescente del numero degli elettori per censo a 100 elettori per qualunque titolo.

ELETTORI PER RAGIONE DI CENSO OGNI 100 ELETTORI AMMINISTRATIVI.

N. d'ord.	PROVINCIE	ogni 100 elettori	N. d'ord.	PROVINCIE	ogni 100 elettori	N. d'ord.	PROVINCIE	ogni 100 elettori
1	Sondrio	98.76	25	Arezzo	92.80	48	Lucca	90.31
2	Como	97.24	26	Caserta	92.75	49	Genova	89.43
3	Belluno	96.78	27	Alessandria	92.71	50	Messina	88.57
4	Novara	96.78	28	Salerno	92.45	51	Girgenti	88.39
5	Udine	96.22	29	Treviso	92.41	52	Ferrara	88.01
6	Vicenza	95.96	30	Grosseto	92.20	53	Reggio d'Emilia	87.99
7	Bergamo	95.64	31	Cagliari	91.93	54	Firenze	87.26
8	Verona	95.46	32	Foggia	91.88	55	Trapani	87.14
9	Brescia	95.45	33	Forlì	91.85	56	Ancona	85.75
10	Aquila	95.43	34	Parma	91.83	57	Piacenza	85.11
11	Catanzaro	95.14	35	Macerata	91.54	58	Siracusa	85.06
12	Rovigo	94.89	36	Campobasso	91.31	59	Venezia	84.96
13	Benevento	94.80	37	Pesaro e Urbino	91.23	60	Bari	84.50
14	Porto Maurizio	94.72	38	Torino	91.16	61	Caltanissetta	84.40
15	Bologna	94.36	39	Potenza	91.15	62	Milano	83.90
16	Lecco	94.31	40	Siena	91.14	63	Sassari	82.06
17	Cuneo	94.30	41	Padova	91.12	64	Catania	81.74
18	Perugia	94.22	42	Mantova	91.07	65	Palermo	79.88
19	Reggio di Calabria	94.22	43	Massa e Carrara	91.06	66	Modena	79.13
20	Cremona	93.97	44	Ravenna	90.97	67	Napoli	77.65
21	Avellino	93.85	45	Ascoli Piceno	90.94	68	Livorno	75.64
22	Cosenza	93.30	46	Chieti	90.91	69	Roma	75.30
23	Pisa	93.10		<i>Regno</i>	<i>90.82</i>			
24	Pavia	92.91	47	Teramo	90.77			

E raggruppando le provincie per compartimenti, abbiamo la seguente graduazione

ELETTORI PER RAGIONE DI CENSO OGNI 100 ELETTORI AMMINISTRATIVI.

N. d'ord.	COMPARTIMENTI	Ogni 100 elettori	N. d'ord.	COMPARTIMENTI	Ogni 100 elettori
1	Calabria	94.28	9	Puglie	90.25
2	Umbria	94.22	10	Marche	89.76
3	Veneto	94.03	11	Toscana	89.39
4	Piemonte	93.42	12	Emilia	89.21
5	Lombardia	92.69	13	Sardegna	88.15
6	Abruzzi e Molise	92.51	14	Campania	87.99
7	Basilicata	91.15	15	Sicilia	84.17
8	Liguria	90.70	16	Roma	75.30
	Regno	90.82			

Infine per le undici città più popolose le proporzioni son queste:

ELETTORI PER RAGIONE DI CENSO OGNI 100 ELETTORI AMMINISTRATIVI.

N. d'ord.	CITTÀ	Ogni 100 elettori	N. d'ord.	CITTÀ	Ogni 100 elettori
1	Bologna	91.07	7	Napoli	62.16
2	Genova	78.74	8	Milano	58.33
3	Venezia	74.63	9	Palermo	56.83
4	Messina	68.22	10	Roma	54.42
5	Firenze	65.58	11	Catania	46.17
6	Torino	63.66			

Rispetto alle iscrizioni per titolo di capacità, l'ordine della classificazione risulta inverso, come apparisce dai prospetti seguenti:

ELETTORI PER RAGIONE DI CAPACITÀ OGNI 100 ELETTORI AMMINISTRATIVI.

N. d'ord.	PROVINCIE	Ogni 100 elettori	N. d'ord.	PROVINCIE	Ogni 100 elettori	N. d'ord.	PROVINCIE	Ogni 100 elettori
1	Roma	24.70	24	Chieti	9.09	48	Cosenza	6.70
2	Livorno	24.36	25	Ascoli Piceno	9.06	49	Avellino	6.15
3	Napoli	22.35	26	Ravenna	9.03	50	Cremona	6.03
4	Modena	20.87	27	Massa e Carrara	8.94	51	Reggio di Calabria	5.78
5	Palermo	20.12	28	Mantova	8.83	52	Perugia	5.78
6	Catania	18.26	29	Padova	8.88	53	Cuneo	5.70
7	Sassari	17.94	30	Siena	8.86	54	Lecce	5.69
8	Milano	16.10	31	Potenza	8.85	55	Bologna	5.64
9	Caltanissetta	15.60	32	Torino	8.84	56	Porto Maurizio	5.28
10	Bari	15.50	33	Pesaro e Urbino	8.77	57	Benevento	5.20
11	Venezia	15.04	34	Campobasso	8.69	58	Rovigo	5.11
12	Siracusa	14.94	35	Macerata	8.46	59	Catanzaro	4.86
13	Piacenza	14.89	36	Parma	8.17	60	Aquila	4.57
14	Ancona	14.25	37	Forlì	8.15	61	Brescia	4.55
15	Trapani	12.86	38	Foggia	8.12	62	Verona	4.54
16	Firenze	12.74	39	Cagliari	8.07	63	Bergamo	4.36
17	Reggio d'Emilia	12.01	40	Grosseto	7.80	64	Vicenza	4.04
18	Ferrara	11.99	41	Treviso	7.59	65	Udine	3.78
19	Girgenti	11.61	42	Salerno	7.55	66	Novara	3.22
20	Messina	11.43	43	Alessandria	7.29	67	Belluno	3.22
21	Genova	10.57	44	Caserta	7.25	68	Como	2.76
22	Lucca	9.69	45	Arezzo	7.20	69	Sondrio	1.24
23	Teramo	9.23	46	Pavia	7.09			
	Regno	9.18	47	Pisa	6.90			

I sedici compartimenti presentano le proporzioni seguenti:

ELETTORI PER RAGIONE DI CAPACITÀ OGNI 100 ELETTORI AMMINISTRATIVI.

N. d'ord.	COMPARTIMENTI	Ogni 100 elettori	N. d'ord.	COMPARTIMENTI	Ogni 100 elettori
1	Roma	21.70	10	Regno	9.18
2	Sicilia	15.83	11	Basilicata	8.85
3	Campania	12.01	12	Abruzzi e Molise	7.49
4	Sardegna	11.85	13	Lombardia	7.31
5	Emilia	10.79	14	Piemonte	6.58
6	Toscana	10.61	15	Veneto	5.97
7	Marche	10.24	16	Umbria	5.78
8	Puglie	9.75		Calabrie	5.72
9	Liguria	9.30			

E le undici città che abbiamo preso a considerare separatamente, queste altre :

ELETTORI PER RAGIONE DI CAPACITÀ OGNI 100 ELETTORI AMMINISTRATIVI.

N. d'ord.	CITTÀ	Ogni 100 elettori	N. d'ord.	CITTÀ	Ogni 100 elettori
1	Catania	53.83	7	Firenze	31.42
2	Roma	45.58	8	Messina	31.78
3	Palermo	43.17	9	Venezia	25.37
4	Milano	41.67	10	Genova	23.26
5	Napoli	37.84	11	Bologna	8.93
6	Torino	36.34			

Il numero degli elettori amministrativi da 1,267,349, quale era nel 1870, è salito, come si è già detto, a 1,849,304 nel 1883. L'aumento assoluto nei tredici anni è stato quindi di 581,955, e quello medio annuale di 44,766. Su 100 elettori trovati al principio del periodo si è avuto un aumento di 45.92.

Nella seguente tabella si espone il movimento degli elettori amministrativi dal 1870 al 1883, anno per anno, eccezione fatta del periodo 1879-82, circa il quale non si hanno notizie. Di contro alle cifre effettive sono poste le proporzioni a 1000 abitanti.

ANNI	POPOLAZIONE	Numero degli elettori amministrativi		
		effettivo	Elettori su 1000 abitanti	
1870	26 801 154 (Popol. presente censimento 1871)	1 267 349	47.29	
1871		1 293 343	48.26	
1872		1 329 036	49.59	
1873		1 370 917	51.15	
1874		1 409 266	52.58	
1875		1 467 750	54.76	
1876		1 539 617	53.18	
1877		28 953 480 (Popol. residente censimento 1881)	1 597 891	55.19
1878			1 633 818	56.53
1883			1 849 304	63.87

Termina questa esposizione sommaria una tabella che mostra il movimento degli elettori amministrativi per provincie e per compartimenti negli anni suindicati.

B — Elettori politici e ammin.

— x —

NUMERO DEGLI ELETTORI AMMINISTRATIVI NEGLI ANNI DAL 1870 AL 1878
E NELL'ANNO 1883.

PROVINCIE E COMPARTIMENTI	A N N I									
	1870	1871	1872	1873	1874	1875	1876	1877	1878	1883
Alessandria	63 903	65 370	67 300	68 827	70 270	73 275	76 312	78 777	78 702	93 104
Cuneo	53 327	53 921	55 902	56 849	58 133	59 623	63 349	64 946	66 023	70 307
Novara	59 331	61 459	62 743	62 720	65 037	66 867	70 465	72 826	73 249	77 084
Torino	85 755	85 428	86 881	88 415	89 538	91 933	95 419	98 891	91 946	113 342
Piemonte	262 366	266 178	272 826	276 811	282 978	291 748	305 545	315 440	309 925	353 837
Genova	35 920	36 718	37 625	38 425	38 759	41 984	45 203	50 581	62 853	62 285
Porto Maurizio	13 263	13 350	14 102	14 224	14 438	15 115	17 012	17 626	17 337	19 608
Liguria	49 183	50 068	51 727	52 649	53 197	57 099	62 215	68 207	80 240	81 893
Bergamo	31 363	31 822	31 559	31 922	32 105	32 723	33 656	34 985	35 334	37 943
Brescia	36 981	37 139	37 220	38 089	39 079	40 439	42 022	43 121	42 433	43 848
Como	41 480	40 915	40 309	42 409	43 415	44 730	46 501	50 097	51 888	58 056
Cremona	18 691	18 714	18 730	19 141	19 388	19 610	19 685	19 979	20 260	21 705
Mantova	14 741	14 678	14 879	14 543	15 188	15 823	16 479	16 937	16 683	18 284
Milano	45 470	45 023	45 378	45 465	46 164	47 525	49 539	50 431	53 048	63 725
Pavia	31 121	31 101	31 789	33 215	33 164	34 074	34 897	35 839	36 050	39 068
Sondrio	10 614	11 013	10 789	11 261	11 741	12 290	13 423	13 909	14 449	16 286
Lombardia	230 461	230 410	230 653	236 045	240 274	247 244	256 205	265 301	270 145	304 815
Belluno	9 643	9 707	9 936	10 355	10 718	11 619	12 503	13 247	13 116	14 656
Padova	15 511	15 603	15 181	15 698	16 044	16 399	16 932	17 693	17 757	19 498
Rovigo	9 452	9 762	9 751	10 053	10 442	11 005	11 373	11 723	11 812	13 348
Treviso	17 323	17 122	17 062	17 432	17 675	18 330	18 816	18 804	19 712	21 152
Udine	28 978	29 081	29 647	29 988	31 142	32 379	34 170	36 217	37 066	40 738
Venezia	12 576	12 374	12 214	13 521	13 058	13 337	14 048	15 199	15 487	16 487
Verona	22 279	22 213	22 493	22 770	23 880	24 852	26 544	28 298	28 338	31 368
Vicenza	20 966	21 321	21 561	22 030	22 042	22 769	23 940	24 676	25 525	28 489
Veneto	136 728	137 216	137 845	141 847	145 001	150 690	158 326	165 857	168 813	185 736
Bologna	20 160	20 615	20 089	20 333	20 087	20 111	20 982	21 897	22 471	25 769
Ferrara	7 140	7 236	7 122	7 136	7 592	7 579	8 176	7 782	8 156	9 197
Forlì	7 863	7 780	7 912	8 119	8 528	9 001	9 222	9 611	9 758	11 535
Modena	10 819	10 916	11 113	11 404	11 502	11 613	11 941	12 155	12 506	14 441
Parma	10 778	11 084	10 933	11 327	11 622	12 034	14 777	14 131	14 464	15 928
Piacenza	8 959	8 924	8 964	9 199	9 272	9 474	10 262	10 579	9 790	11 838
Ravenna	7 285	7 107	6 055	7 205	7 372	7 676	8 274	8 686	9 049	9 434
Reggio d'Emilia	9 134	9 167	9 145	9 507	10 079	10 417	10 584	11 624	11 767	12 941
Emilia	82 138	82 829	81 333	84 230	86 054	87 955	94 218	96 465	97 961	111 133
Perugia — Umbria	21 361	22 533	23 223	24 097	24 408	25 502	26 606	26 602	28 729	32 417

Segue NUMERO DEGLI ELETTORI AMMINISTRATIVI NEGLI ANNI DAL 1870 AL 1878
E NELL'ANNO 1883.

PROVINCIE E COMPARTIMENTI	A N N I									
	1870	1871	1872	1873	1874	1875	1876	1877	1878	1882
Ancona	9 928	9 962	10 167	10 479	10 747	11 018	11 580	12 745	12 974	14 670
Ascoli Piceno	8 100	8 437	8 717	9 151	9 485	10 088	10 630	11 107	11 338	13 468
Macerata	9 016	9 566	9 944	10 536	10 967	11 480	11 647	11 865	12 060	13 786
Pesaro e Urbino	8 961	9 092	9 441	9 561	10 003	10 263	10 668	11 016	11 226	12 620
Marche	36 005	37 057	38 272	39 730	41 202	42 879	44 525	46 733	47 598	54 544
Arezzo	9 053	9 221	9 342	9 559	9 869	10 193	10 525	10 736	10 865	12 149
Firenze	33 311	33 839	34 393	34 612	35 893	36 882	37 720	39 660	39 660	44 466
Grosseto	4 570	4 869	5 185	5 070	5 412	5 302	5 906	6 414	6 504	6 977
Livorno	6 073	5 763	5 360	5 542	5 513	4 800	5 411	5 597	5 687	6 335
Lucca	13 405	13 931	14 171	13 927	14 530	15 902	17 104	17 583	17 126	19 244
Massa e Carrara	6 479	6 799	7 019	7 232	7 542	7 878	8 320	8 833	9 257	10 014
Pisa	14 874	15 384	15 845	16 041	15 718	14 432	16 230	16 750	16 883	17 965
Siena	9 179	9 271	9 556	9 639	9 642	9 912	10 221	10 389	10 564	11 332
Toscana	96 944	99 077	100 871	101 622	104 119	105 471	111 467	115 962	116 546	128 482
Roma	26 553	27 322	28 173	41 731	43 515	46 706	50 675	53 272	55 941	50 293
Aquila	14 659	14 847	15 087	15 659	16 654	17 496	18 354	19 031	19 906	23 852
Campobasso	12 649	13 222	13 802	14 276	14 077	14 206	14 758	15 426	15 918	19 385
Chieti	11 168	11 405	11 940	12 424	12 638	13 246	13 545	14 070	13 907	16 761
Teramo	6 646	7 056	7 542	7 863	8 471	9 113	9 522	9 860	9 930	11 390
Abruzzi e Molise	45 122	46 531	48 371	50 222	51 840	54 061	56 179	58 390	59 661	71 388
Avellino	13 964	14 807	15 189	16 222	17 812	18 674	19 479	20 187	21 095	26 102
Benevento	8 770	9 366	9 464	9 880	10 309	11 513	11 888	12 802	13 341	14 945
Caserta	21 984	22 879	23 867	25 023	26 378	28 410	29 816	31 663	33 040	34 875
Napoli	28 512	33 986	37 052	38 331	39 722	41 931	43 265	45 305	45 928	54 186
Salerno	18 397	19 492	20 539	20 905	22 217	23 036	23 604	23 159	25 722	31 288
Campania	91 627	100 530	106 111	110 361	116 438	123 567	123 052	133 116	140 126	161 396
Bari	16 694	17 062	17 333	18 230	19 421	21 003	21 354	21 898	22 666	26 652
Foggia	9 951	10 431	10 792	11 675	11 940	12 959	13 425	13 797	14 349	16 467
Lecce	16 397	17 024	17 488	18 797	20 049	20 870	22 786	24 117	25 323	30 246
Puglie	43 042	44 520	45 613	48 702	51 413	54 832	57 565	59 812	62 338	72 765
Potenza — Basilicata	14 804	15 264	15 348	16 274	15 436	18 000	18 773	19 523	19 784	22 459
Catanzaro	14 007	14 182	14 759	15 455	18 424	19 897	20 322	22 416	22 771	26 615
Cosenza	13 727	13 949	14 561	14 625	15 262	15 931	16 882	18 217	18 801	22 054
Reggio di Calabria	10 902	11 560	12 318	13 640	13 927	14 648	15 154	14 744	16 079	19 103
Calabrie	38 636	39 691	41 638	43 720	47 613	50 476	52 358	55 377	57 651	67 772

Segue NUMERO DEGLI ELETTORI AMMINISTRATIVI NEGLI ANNI DAL 1870 AL 1878
E NELL'ANNO 1883.

PROVINCIE E COMPARTIMENTI	A N N I									
	1870	1871	1872	1873	1874	1875	1876	1877	1878	1883
Caltanissetta	5 245	5 719	5 909	6 357	6 587	7 362	7 625	7 845	8 090	9 649
Catania	10 598	10 737	11 306	11 671	12 339	13 601	15 135	15 272	15 406	18 506
Girgenti	5 924	5 891	6 123	6 836	7 421	7 962	8 186	8 927	8 962	12 537
Messina	11 382	11 976	12 300	13 229	13 752	14 120	14 776	15 738	16 426	18 648
Palermo	16 543	17 197	18 323	20 317	20 427	21 602	23 171	21 313	22 093	30 572
Siracusa	6 976	6 954	7 649	8 087	8 243	8 766	9 239	9 439	10 179	13 305
Trapani	5 077	5 251	5 302	5 438	5 670	6 077	6 401	6 563	6 424	9 249
 Sicilia	61 745	63 725	66 917	71 935	74 439	79 490	84 583	85 097	87 580	112 466
Cagliari	19 901	19 823	19 381	19 974	20 127	20 313	20 697	20 776	21 376	23 391
Sassari	10 733	10 569	10 764	10 937	11 212	11 597	11 628	11 961	12 404	14 517
 Sardegna	30 634	30 392	30 145	30 941	31 339	31 940	32 325	32 737	33 780	37 908

RIASSUNTO PER COMPARTIMENTI.

Piemonte	262 366	266 178	272 826	276 811	282 978	291 748	305 545	315 440	309 925	353 837
Liguria	49 183	50 068	51 727	52 619	53 197	57 099	62 215	63 207	80 240	81 893
Lombardia	230 461	230 410	230 653	236 045	240 274	217 244	256 205	265 301	270 145	304 815
Veneto	136 728	137 216	137 845	141 847	145 001	150 690	158 326	165 857	168 813	185 736
Emilia	82 138	82 829	81 333	84 230	86 054	87 955	94 218	96 465	97 931	111 133
Umbria	21 361	22 533	23 223	24 097	24 408	25 502	26 606	25 602	28 729	32 417
Marche	36 005	37 057	38 272	39 730	41 202	42 879	44 525	46 733	47 598	54 544
Toscana	96 944	99 077	100 871	101 622	104 119	105 471	111 467	115 962	116 546	128 482
Roma	26 553	27 322	38 173	41 731	43 515	46 706	50 675	53 272	55 941	50 293
Abruzzi e Molise	45 122	46 531	48 371	50 222	51 840	54 061	56 179	58 390	59 661	71 388
Campania	91 627	100 530	106 111	110 361	116 438	123 567	128 052	133 116	140 126	161 396
Puglie	43 012	44 520	45 613	48 702	51 413	54 832	57 565	59 812	62 338	72 765
Basilicata	14 804	15 264	15 348	16 274	15 436	18 090	18 773	19 523	19 784	22 459
Calabrie	38 636	39 691	41 638	43 720	47 613	50 476	52 358	55 377	57 651	67 772
Sicilia	61 745	63 725	66 917	71 935	74 439	79 490	84 583	85 097	87 580	112 466
Sardegna	30 634	30 392	30 145	30 941	31 339	31 940	32 325	32 737	33 780	37 908
REGNO	1 267 249	1 298 343	1 329 063	1 370 917	1 409 263	1 467 750	1 539 617	1 597 891	1 636 818	1 849 304

II.

Statistica degli elettori politici.

Le notizie sulla composizione del corpo elettorale politico furono sempre pubblicate simultaneamente ai risultati delle varie elezioni generali, che furono eseguite otto volte dalla costituzione del Regno ad oggi: sette volte sotto l'impero della legge del 7 dicembre 1860, e cioè il 27 gennaio 1861, il 22 ottobre 1865 (completate queste dalle elezioni fatte il 25 novembre 1866 nelle provincie di Mantova e del Veneto), il 10 marzo 1867, il 20 novembre 1870, l'8 novembre 1874, il 5 novembre 1876 e il 16 maggio 1880; e una volta secondo la nuova legge del 24 settembre 1882 (testo unico), il 29 ottobre 1882.

Le ragioni che consigliarono di fare una separata indagine del numero degli elettori politici sono spiegate nella Circolare colla quale si accompagnavano i modelli per la raccolta delle notizie, indirizzata il 20 aprile 1884 ai signori sindaci, dal ministro di agricoltura, industria e commercio (Grimaldi), e che riproduciamo qui appresso.

« Appena compilate le liste elettorali politiche in esecuzione della legge 24 settembre 1882, questo Ministero si rivolse ai signori prefetti e sindaci per avere notizie particolareggiate sulla composizione del nuovo corpo elettorale, le quali dovevano servire alla statistica delle imminenti elezioni generali.

« Tali notizie erano specialmente intese a determinare l'effetto delle innovazioni recate nel diritto al suffragio, in relazione alle diverse classi della cittadinanza.

« Nella prima statistica però, alcune categorie d'iscritti essendo state insieme confuse, occorre procedere ad una nuova indagine sui risultati definitivi della recente estensione del suffragio politico; tanto più che i dati raccolti potranno riuscire di non scarsa utilità anche nella prossima discussione sull'estensione del diritto di voto nelle elezioni amministrative.

« Invio pertanto ai signori sindaci, insieme colla presente circolare, un modello sul quale dovrà essere data la forza numerica di ciascuna delle categorie di cittadini, ai quali la legge conferisce il diritto elettorale politico, secondo le liste definitivamente approvate per l'anno 1883.

« Siccome le liste elettorali debbono indicare, per le combinate disposizioni degli articoli 17, n° 3, e 22 della legge, i titoli in virtù dei quali un cittadino vi fu iscritto, il lavoro che si domanda non può presentare difficoltà. »

Innanzi di esporre i risultamenti della nuova indagine, crediamo opportuno riferire le disposizioni fondamentali della legge 24 settembre 1882, n° 999, serie 3^a (testo unico) concernenti l'elettorato e la formazione delle liste.

Le condizioni alle quali è subordinato il conferimento del suffragio politico sono determinate negli articoli 1, 2, 3, 99 e 100, che riproduciamo testualmente qui appresso.

Art. 1. — « Per essere elettore è richiesto il concorso delle seguenti condizioni :

« 1° Godere, per nascita o per origine, dei diritti civili e politici del Regno. Quelli che nè per l'uno nè per l'altro degli accennati titoli appartengono al Regno, se tuttavia italiani, partecipano anch'essi alla qualità di elettori, ove abbiano ottenuto la naturalità per decreto reale, e prestato giuramento di fedeltà al Re. I non italiani possono entrare nel novero degli elettori solo ottenendo la naturalità per legge. 2° Avere compiuto il ventunesimo anno di età. 3° Sapere leggere e scrivere. 4° Avere uno degli altri requisiti determinati negli articoli seguenti.

Art. 2. — « Sono elettori, quando abbiano le condizioni richieste ai numeri 1, 2 e 3 dell'articolo precedente, coloro che provino di aver sostenuto con buon esito l'esperimento prescritto dalla legge e dal regolamento sulle materie comprese nel corso elementare obbligatorio.

Sono elettori indipendentemente dalla indicata prova: 1° I membri effettivi delle accademie di scienze, di lettere e di arti, costituite da oltre 10 anni; i membri delle Camere di commercio ed arti; i presidenti, direttori e membri dei consigli direttivi delle associazioni agrarie e dei Comizi agrari; 2° I delegati e soprintendenti scolastici; i professori e maestri di qualunque grado, patentati o semplicemente abilitati all'insegnamento in scuole o Istituti pubblici o privati; i presidenti, direttori o rettori di detti Istituti e scuole; i ministri dei culti; 3° Coloro che conseguirono un grado accademico od altro equivalente in alcune delle Università e degli Istituti superiori del regno; i procuratori presso i tribunali e le Corti di appello; i notai, i ragionieri, i geometri, farmacisti, veterinari, i graduati della marina mercantile, gli agenti di cambio e sensali legalmente esercenti; coloro che ottennero la patente di segretario comunale; 4° Coloro che conseguirono la licenza liceale, ginnasiale, tecnica, professionale o magistrale; e coloro che superarono l'esame del primo corso di un Istituto o scuola pubblica di grado secondario, classica o tecnica, normale, magistrale, militare, nautica, agricola, industriale, commerciale, d'arti o mestieri, di belle arti, di musica, e in genere di qualunque Istituto o scuola pubblica di grado superiore all'elementare, governativa ovvero pareggiata, riconosciuta od approvata dallo Stato; 5° Coloro che servirono effettivamente sotto le armi per non meno di due anni, e che, per il grado della loro istruzione, vennero esonerati dalla frequentazione della scuola reggimentale, o la frequentarono con profitto; 6° I membri degli ordini equestri del Regno; 7° Coloro che per un anno almeno tennero l'ufficio di consiglieri provinciali o comunali, o di giudici conciliatori o vice-conciliatori in conformità delle leggi vigenti; di vice-pretori comunali, di uscieri addetti all'autorità giudiziaria, e coloro i quali per non meno di un anno furono presidenti o direttori di Banche, Casse di risparmio, Società anonime od in accomandita, cooperative, di mutuo soccorso, o di mutuo credito legalmente costituite, od amministratori di opere pie; 8° Gli impiegati in attività di servizio, o collocati a riposo con pensione o senza, dello Stato, della Casa reale, degli uffici del Parlamento, dei regi ordini equestri, delle provincie, dei comuni, delle Opere pie, delle Accademie e corpi indicati nel n° 1 del presente articolo, di pubblici Istituti di credito, di commercio, d'industria, delle Casse di risparmio, delle Società ferroviarie, di assicurazione, di navigazione, e i capi o direttori di opifici o stabilimenti industriali che abbiano al loro costante servizio almeno dieci operai. Sono considerati impiegati coloro i quali occupano almeno da un anno, innanzi alla loro iscrizione nelle liste elettorali, un ufficio segnato nel bilancio della relativa amministrazione, e ricevono il

corrispondente stipendio. Non sono compresi sotto il nome di impiegati gli uscieri degli uffici, gl'inservienti, e tutti coloro che prestano opera manuale; 9° Gli ufficiali e sott'ufficiali in servizio e quelli che uscirono con tal grado dall'esercito o dall'armata nazionale, colla limitazione di cui all'articolo 14; 10° I decorati della medaglia d'oro e d'argento al valore civile, militare e di marina, o come benemeriti della salute pubblica; 11° I decorati della medaglia dei *Mille*, e coloro ai quali fu riconosciuto con brevetto speciale il diritto di fregiarsi della medaglia commemorativa delle guerre per l'indipendenza e l'unità d'Italia.

Art. 3. — « Sono parimenti elettori, quando abbiano le condizioni indicate ai numeri 1, 2 e 3 dell'articolo 1: 1° Coloro che pagano annualmente per imposte dirette una somma non minore di lire 19.80. Al regio tributo prediale si aggiunge il provinciale, non il comunale; 2° Gli affittuari dei fondi rustici, quando ne dirigano personalmente la coltivazione e paghino un annuo fitto non inferiore a lire 500; 3° I conduttori di un fondo con contratto di partecipazione nel prodotto, quando il fondo da essi personalmente condotto a colonia parziaria sia colpito da una imposta diretta non minore di lire 80, compresa la sovrimposta provinciale; 4° Coloro che conducono personalmente un fondo con contratto di fitto a canone pagabile in generi, oppure con contratto misto di fitto e di partecipazione al prodotto, quando il fondo stesso sia colpito da una imposta diretta non minore di lire 80, compresa la sovrimposta provinciale; 5° Coloro che pagano per la loro casa di abitazione e per gli opifici, magazzini o botteghe di commercio, arte o industria, od anche per la sola casa di abitazione ordinaria una pigione non minore: nei comuni che hanno meno di 2,500 abitanti, di lire 150; in quelli da 2,500 a 10,000 abitanti, di lire 200; in quelli da 10,000 a 50,000 abitanti, di lire 260; in quelli da 50,000 a 150,000 abitanti, di lire 330; in quelli superiori a 150,000 abitanti, di lire 400. (1)

Art. 99. — « Sono elettori coloro che innanzi all'attuazione della legge sull'obbligo della istruzione conseguirono il certificato di avere superato con buon esito l'esame della seconda classe elementare nelle scuole pubbliche.

Art. 100. — « Nelle liste elettorali che verranno formate in esecuzione della presente legge, durante due anni dalla promulgazione della legge stessa, saranno iscritti anche coloro i quali, non trovandosi nelle condizioni espresse nell'articolo precedente, ne presenteranno domanda alla Giunta comunale nei termini indicati nel titolo II della presente legge. La domanda che deve contenere le indicazioni della paternità ed età del domicilio, della condizione e dello scopo, sarà scritta e firmata dal richiedente in presenza di un notaio e tre testimoni. Il notaio nell'autenticazione dichiarerà di avere veduto scrivere e firmare la domanda in presenza sua e dei testimoni. Tanto la domanda quanto l'autenticazione saranno stese in carta libera, e non daranno luogo ad altre spese che a quella di 50 centesimi di emolumento a favore del notaio. »

La compilazione delle liste elettorali politiche è regolata dagli articoli 15 a 43 della legge. Riassumiamone qui le disposizioni principali.

Il 15 gennaio di ogni anno la Giunta municipale invita, con pubblico avviso, tutti coloro che, non essendo iscritti nelle liste, sono chiamati all'esercizio del diritto elettorale a domandare entro lo stesso mese la loro iscrizione. Trascorso questo mese, la

(1) Secondo il censimento del 31 dicembre 1881, si avevano:

5,010	comuni di non oltre 2,500 abit.	con una popolazione complessiva residente di	6,383,759	abit.
2,848	» da 2,500 a 10,000 »	»	12,715,722	»
376	» da 10,000 a 50,000 »	»	6,574,246	»
18	» da 50,000 a 150,000 »	»	1,369,915	»
7	» superiori a 150,000 »	»	1,909,838	»

Giunta municipale deve riunirsi per esaminare le domande e procedere immediatamente alla formazione o revisione delle liste degli elettori, le quali debbono essere allestite entro il mese di febbraio.

La Giunta deve inscrivere nelle liste anche coloro che non hanno fatto alcuna domanda, nè presentato alcun documento, quando abbia verificato che riuniscano i requisiti per essere elettori. Deve cancellarne i morti, coloro che perdettero le qualità richieste per l'esercizio del diritto elettorale, coloro che riconosce essere stati indebitamente iscritti, quantunque la loro iscrizione non sia stata impugnata, e quelli infine che rinunciarono al domicilio politico nel comune. Nella formazione delle liste è compilato ed unito a quelle un elenco dei sott'ufficiali e soldati dell'esercito e dell'armata, perchè questi non possono esercitare diritto elettorale, finchè si trovano sotto le armi.

Non più tardi del primo giorno di marzo la Giunta invita, con pubblico avviso, chiunque abbia reclami da fare contro le liste a presentarli all'ufficio comunale entro il 15 marzo. Durante questo tempo un esemplare delle liste deve tenersi affisso nell'albo pretorio e l'altro rimane nell'ufficio comunale a disposizione di qualunque cittadino.

La Giunta municipale che ha cancellato dalle liste un elettore o negata la chiesta iscrizione, deve notificargli, per iscritto, al domicilio, la cancellazione o il diniego, indicandogliene i motivi, non più tardi di tre giorni da quello in cui la lista fu pubblicata.

Ogni cittadino, entro il 15 di marzo, può reclamare al Consiglio comunale contro qualsiasi iscrizione, omissione o cancellazione nelle liste compilate dalla Giunta. Il reclamo con cui s'impugna una iscrizione deve, entro i tre giorni successivi, essere notificato, per cura della Giunta, alla parte interessata.

Fra il 20 e il 31 marzo il Consiglio si riunisce per rivedere le liste preparate dalla Giunta, aggiungere quelli che reputa indebitamente esclusi, cancellare quelli che reputa indebitamente ammessi, e pronunciarsi sui reclami che fossero stati presentati. Le liste approvate dal Consiglio comunale sono pubblicate non più tardi del 5 aprile, e restano affisse all'albo pretorio fino al 15 aprile stesso. I nomi degli elettori nuovamente iscritti dal Consiglio comunale si devono pubblicare in elenco separato.

Il sindaco, entro tre giorni dall'approvazione delle liste, deve dar avviso in iscritto e al domicilio, tanto agli elettori che il Consiglio comunale ha cancellati dalla lista quanto a coloro i reclami dei quali non fossero stati accolti, della cancellazione o del rigetto dei reclami medesimi, indicandone i motivi.

Qualunque cittadino può appellare contro il rigetto di un reclamo deliberato dal Consiglio comunale, e contro qualsiasi indebita iscrizione o cancellazione fatta nella lista. L'appello deve essere presentato entro il giorno 20 aprile alla commissione elettorale della provincia e notificato entro lo stesso termine all'interessato, allorchè s'impugna un'iscrizione. Può essere anche presentato all'ufficio comunale affinchè sia trasmesso alla commissione predetta.

La Commissione per gli appelli elettorali è composta del prefetto, che la presiede, del presidente del tribunale sedente nel capoluogo della provincia, o che ha giurisdizione sul medesimo, e di tre consiglieri provinciali. Questi ultimi vengono eletti dal Consiglio provinciale nella sua sessione ordinaria.

Trascorso il 20 aprile, e non più tardi del 25, un esemplare della lista elettorale e dell'elenco dei sott'ufficiali e soldati dell'esercito e dell'armata coi documenti relativi alle iscrizioni ed alle cancellazioni che avessero dato luogo a reclamo, e tutti gli atti d'appello devono essere trasmessi al presidente della Commissione provinciale. Un esemplare della lista è conservato nella segreteria del comune.

La Commissione provinciale, entro dieci giorni successivi a quello nel quale ricevette le liste ed i documenti, si raduna per pronunciare sugli appelli. Essa deve compiere l'esame degli appelli e decidere sui medesimi entro il mese di giugno. Le sue decisioni devono essere motivate. Il giorno 30 giugno la Commissione provinciale decreta la definitiva approvazione della lista.

La lista deve essere pubblicata nel rispettivo comune non più tardi del 15 luglio, e rimanervi affissa fino al 31 luglio. Le decisioni della Commissione, a cura del sindaco, sono notificate agli interessati entro 5 giorni dalla pubblicazione della lista.

Sino alla revisione dell'anno successivo, non possono farsi alle liste altre variazioni all'infuori delle cancellazioni che siano conseguenza della morte di elettori, comprovata da documento autentico; ovvero dalla perdita o sospensione dell'elettorato politico, che risulti da sentenza passata in giudicato, e delle iscrizioni ordinate con sentenza pronunciata dalla Corte di appello. Tali variazioni sono fatte a cura della Giunta municipale.

Spetta inoltre alla Giunta municipale di introdurre nell'elenco le variazioni necessarie, così per cancellare i nomi di quelli che più non si trovino nelle condizioni indicate di sopra, come per iscrivere altri che nell'intervallo siano caduti sotto le disposizioni sopra riferite.

Qualunque cittadino può impugnare una decisione pronunciata dalla Commissione provinciale o dolersi di denegata giustizia, promuovendo la sua azione davanti la Corte d'appello, producendo i titoli che danno appoggio al suo reclamo. In pendenza del giudizio innanzi alla Corte d'appello, conservano il diritto al voto, tanto gli elettori che erano iscritti nelle liste dell'anno precedente e ne sono stati cancellati, quanto coloro che sono stati iscritti nelle liste definitive dell'anno in corso per decisione concorde del Consiglio comunale e della Commissione provinciale. La causa è decisa, senza che occorra ministero di procuratore o avvocato, sulla relazione fatta in udienza pubblica da un consigliere della Corte, sentite le parti o i loro difensori, se si presentino, ed il Pubblico Ministero nelle sue orali conclusioni. La sentenza pronunciata dalla Corte d'appello può essere impugnata dalla parte soccombente col ricorso in cassazione, pel quale non è necessario il ministero di avvocato.

La Giunta municipale, appena le venga notificata la proferita sentenza, fa nelle liste la prescritta rettificazione, allegandovi copia della sentenza medesima.

Dallo spoglio delle liste definitive per l'anno 1883, gli elettori politici risultarono in numero di 2,428,980. Essi si distribuivano come segue, nei sedici compartimenti.

COMPARTIMENTI	Numero degli elettori politici	COMPARTIMENTI	Numero degli elettori politici
Piemonte	378 835	Abruzzi e Molise	98 887
Liguria	108 385	Campania	216 471
Lombardia	359 620	Puglie	101 411
Veneto	244 282	Basilicata	30 357
Emilia	174 929	Calabrie	89 806
Umbria	39 128	Sicilia	221 453
Marche	69 452	Sardegna	36 974
Toscana	189 785		
Roma	69 205		
		<i>Totale</i>	2 428 980

Facendo il ragguglio degli elettori alla popolazione legale, secondo il censimento del 1881, si trovano 8,39 elettori su 100 abitanti, o, ciò che torna lo stesso, 1 su 12.

Paragonando il numero degli elettori ai maschi da 21 anno in su, cioè a quella parte

della popolazione nella quale sono effettivamente reclutati, si ha il rapporto di 30,28 a 100, si conta, cioè, un elettore ogni 3 abitanti maschi maggiorenni, all'incirca.

Le 69 provincie del Regno sono così disposte, a seconda del numero degli elettori ogni 100 abitanti senza distinzione di età:

ELETTORI POLITICI OGNI 100 ABITANTI.

N. d'ordine	PROVINCIE	Elettori ogni 100 abitanti	N. d'ordine	PROVINCIE	Elettori ogni 100 abitanti	N. d'ordine	PROVINCIE	Elettori ogni 100 abitanti
1	Porto Maurizio.	19.05	25	Firenze.	8.46	48	Padova.	7.00
2	Alessandria.	13.00	26	Rovigo.	8.15	49	Salerno.	6.99
3	Livorno.	12.13		Regno	8.39	50	Ancona.	6.93
4	Como.	11.67	27	Catanzaro.	8.32	51	Girgenti.	6.90
5	Novara.	11.60	28	Grosseto.	8.29	52	Siracusa.	6.78
6	Torino.	11.58	29	Lucca.	8.21	53	Forlì.	6.78
7	Cuneo.	11.56	30	Reggio d'Emilia.	8.22	54	Piacenza.	6.74
8	Brescia.	10.69	31	Aquila.	8.03	55	Perugia.	6.73
9	Genova.	10.41	32	Avellino.	8.09	56	Palermo.	6.63
10	Sondrio.	10.37	33	Macerata.	8.03	57	Messina.	6.55
11	Trapani.	10.20	34	Mantova.	8.03	58	Bari.	6.51
12	Belluno.	9.82	35	Roma.	8.00	59	Pesaro e Urbino.	6.43
13	Bergamo.	9.65	36	Modena.	7.98	60	Reggio di Calabria.	6.38
14	Pisa.	9.64	37	Ferrara.	7.59	61	Foggia.	6.37
15	Verona.	9.63	38	Siena.	7.56	62	Sassari.	6.33
16	Catania.	9.61	39	Ravenna.	7.51	63	Cosenza.	6.30
17	Cremona.	9.53	40	Venezia.	7.39	64	Caltanissetta.	6.23
18	Pavia.	9.37	41	Parma.	7.36	65	Lecce.	6.21
19	Bologna.	9.34	42	Massa.	7.35	66	Teramo.	5.83
20	Vicenza.	8.82	43	Arezzo.	7.23	67	Potenza.	5.63
21	Udine.	8.78	44	Caserta.	7.22	68	Campobasso.	5.25
22	Benevento.	8.68	45	Napoli.	7.15	69	Cagliari.	4.86
23	Treviso.	8.57	46	Ascoli Piceno.	7.13			
24	Milano.	8.55	47	Chieti.	7.08			

I 16 compartimenti territoriali si classificano nel modo che appare dal prospetto seguente:

ELETTORI POLITICI OGNI 100 ABITANTI.

N. d'ordine	COMPARTIMENTI	Elettori ogni 100 abitanti	N. d'ordine	COMPARTIMENTI	Elettori ogni 100 abitanti
1	Piemonte.	11.91	9	Campania.	7.38
2	Liguria.	11.70	10	Abruzzi e Molise.	7.15
3	Lombardia.	9.59	11	Marche.	7.14
4	Veneto.	8.50	12	Calabria.	7.01
5	Toscana.	8.46	13	Umbria.	6.72
	Regno	8.39	14	Puglie.	6.33
6	Roma.	8.00	15	Basilicata.	5.62
7	Emilia.	7.85	16	Sardegna.	5.43
8	Sicilia.	7.55			

Anche sotto questo aspetto degli elettori politici crediamo utile di considerare separatamente le undici città più popolate del Regno, e cioè quelle di oltre centomila abitanti. Ecco le proporzioni che risultano a loro riguardo:

ELETTORI POLITICI OGNI 100 ABITANTI.

N. d'ordine	CITTÀ	Elettori ogni 100 abitanti	N. d'ordine	CITTÀ	Elettori ogni 100 abitanti
1	Bologna	14.11	7	Firenze.	9.09
2	Milano	11.62	8	Messina.	7.78
3	Genova.	11.59	9	Napoli	7.60
4	Venezia	10.04	10	Torino	7.59
5	Roma.	9.98	11	Palermo	6.41
6	Catania.	9.94			

Vediamo la distribuzione degli elettori per collegi.

Il Regno si divide in 135 collegi elettorali. La circoscrizione dei collegi è determinata dalla tabella annessa alla legge elettorale, e segue d'ordinario la circoscrizione dei vecchi collegi, aggruppandoli secondo il numero dei deputati assegnati a ciascuno dei nuovi, e combacia perfettamente con la circoscrizione amministrativa. Infatti nessuno degli attuali collegi esce fuori dei confini della rispettiva provincia, mentre alcuni degli antichi comprendevano nella loro circoscrizione comuni di provincie diverse (1).

Ci limitiamo qui appresso ad indicare i dieci collegi, che presentano le più alte proporzioni di elettori politici a 100 abitanti, e i dieci che offrono le più basse.

Avevano le proporzioni più alte:

1	Porto Maurizio.	19.05
2	Catania II	16.00
3	Torino V	14.38
4	Alessandria III	14.05
5	Cuneo IV	13.73
6	Novara II	13.29
7	Alessandria I	12.90
8	Alessandria II	12.87
9	Alessandria IV	12.74
10	Torino II	12.54

Avevano le proporzioni più basse:

1	Cagliari II	4.09
2	Cagliari I	4.78
3	Potenza II	5.04
4	Potenza III	5.30
5	Lecce III	5.45
6	Cosenza II	5.67
7	Pavia II	5.68
8	Foggia II	5.69
9	Catania III	5.74
10	Venezia II	5.75

Dividendo gli elettori secondo che erano iscritti per censo o per capacità, ne troviamo 686,694 dei primi, ossia 28. 27 su 100, e 1,742,286 dei secondi, cioè 71. 73 su 100.

Come abbiamo già osservato a proposito della statistica degli elettori amministrativi, la distinzione fra iscritti per censo e iscritti per capacità, non può avere che un valore relativo.

(1) Secondo l'articolo 46 della vigente legge elettorale politica il riparto del numero dei deputati per ogni provincia, e la corrispondente circoscrizione dei collegi devono essere riveduti per legge nella prima sessione che succede alla pubblicazione del decennale censimento ufficiale della popolazione del Regno. Il riparto è fatto in proporzione della popolazione delle provincie e dei collegi accertata col censimento medesimo.

Il riparto e le circoscrizioni attuali dovranno quindi essere prossimamente modificati in conformità ai risultati dell'ultimo censimento generale della popolazione, eseguito il 31 dicembre 1881.

E altrettanto dicasi per la classificazione degli elettori delle suddette due grandi categorie, nelle rispettive loro suddivisioni, imperocchè le persone aventi diritto all'elettorato per più titoli si fanno iscrivere a loro talento, quale per uno, quale per altro di essi (1).

Ecco le cifre che risultarono dallo spoglio delle liste.

C A T E G O R I E D I E L E T T O R I	Numero effettivo	Ogni 100 elettori
Elettori per censo.		
Contribuenti alle imposte dirette per non meno di lire 19,80 l'anno, fra imposte erariali e sovrimeposte provinciali. (Art. 3, n. 1)	650 103	26.76
Affittuari di fondi rustici che ne dirigono personalmente la coltivazione e pagano un fitto annuo non inferiore a lire 500. (Art. 3, n. 2)	9 521	0.39
Coloni con contratto di partecipazione al prodotto o di affitto pagabile in generi, o misto di affitto e di partecipazione al prodotto, che conducono personalmente un fondo gravato di un'imposta diretta non inferiore a lire 80, compresa la sovrimeposta provinciale. (Art. 3, n. 3 e 4)	12 517	0.52
Cittadini che pagano per casa di abitazione, o per opifici, magazzini, ecc. una pigione di lire 150 a 400 secondo la popolazione del Comune. (Art. 3, n. 5)	14 553	0.60
Totale . . .	686 694	28.27
Elettori per titolo di capacità.		
Cittadini che superarono con buon esito l'esperienza finale del corso elementare obbligatorio o l'esame della 2ª classe elementare. (Art. 2, primo comma, e 99)	409 618	16.86
Membri effettivi delle Accademie di scienze, lettere ed arti e delle Camere di commercio, presidenti, direttori e membri dei Consigli direttivi delle associazioni agrarie e dei comizi agrari. (Art. 2, n. 1)	2 227	0.09
Delegati e soprintendenti scolastici, professori e maestri di qualunque grado abilitati all'insegnamento, capi di istituti scolastici, ministri dei culti. (Art. 2, n. 2)	65 702	2.71
Laureati dalle università e da istituti superiori, procuratori, notai, segretari comunali, ragionieri, pubblici mediatori, geometri, farmacisti, veterinari e ufficiali della marina mercantile. (Art. 2, n. 3)	83 741	3.45
Cittadini che conseguirono la licenza ginnasiale, tecnica, ecc., o superarono l'esame del primo corso di un qualsiasi istituto secondario. (Art. 2, n. 4)	40 988	1.69
Cittadini che servirono sotto le armi per non meno di 2 anni e frequentarono con profitto la scuola reggimentale. (Art. 2, n. 5)	302 044	12.44
Membri di ordini equestri nazionali. (Art. 2, n. 6)	2 327	0.09
Cittadini che coprono l'ufficio di consiglieri provinciali e comunali, di giudici conciliatori, di direttori di banche, casse di risparmio, società di credito e simili, di amministratori di opere pie, ecc. (Art. 2, n. 7)	79 354	3.27
Impiegati in attività o a riposo dello Stato; delle provincie, dei comuni, delle opere pie, accademie, istituti di credito, ecc., direttori di opifici, ecc. (Art. 2, n. 8)	89 971	3.70
Ufficiali e sott'ufficiali in attività di servizio, o che uscirono con tal grado dall'esercito e dall'armata. (Art. 2, n. 9)	31 506	1.30
Decorati della medaglia d'oro o d'argento al valor civile, militare, di marina, e come benemeriti della salute pubblica. (Art. 2, n. 10)	4 520	0.19
Decorati della medaglia dei Mille o della medaglia commemorativa delle guerre per l'indipendenza nazionale. (Art. 2, n. 11)	18 571	0.76
Cittadini che scrissero di proprio pugno dinanzi al notaio la domanda d'iscrizione nelle liste. (Art. 100)	611 717	25.18
Totale . . .	1 742 286	71.78
Totale generale . . .	2 428 980	100.00

(1) Vedi l'appendice a pag. xxvii.

Secondo la proporzione rispettiva degli elettori per ragione di censo a 100 elettori in complesso, le 69 provincie del Regno si classificano nell'ordine qui appresso indicato:

ELETTORI PER RAGIONE DI CENSO OGNI 100 ELETTORI POLITICI.

N. d'ordine	PROVINCIE	Ogni 100 elettori	N. d'ordine	PROVINCIE	Ogni 100 elettori	N. d'ordine	PROVINCIE	Ogni 100 elettori
1	Cagliari	38.97	25	Perugia	30.25	48	Massa	25.26
2	Salerno	35.58	26	Parma	29.95	49	Venezia	25.24
3	Potenza	35.53	27	Aquila	29.65	50	Palermo	25.15
4	Foggia	34.79	28	Napoli	29.25	51	Modena	25.04
5	Siena	34.61	29	Piacenza	28.89	52	Ravenna	25.04
6	Messina	34.10	30	Brescia	28.60	53	Novara	24.80
7	Cuneo	34.06	31	Benevento	28.58	54	Teramo	24.48
8	Mantova	33.96	32	Torino	28.44	55	Rovigo	24.30
9	Lecce	33.68	33	Pisa	28.38	56	Sassari	23.93
10	Avellino	33.51	34	Firenze	28.31	57	Girgenti	23.22
11	Lucca	33.24	35	Regno	28.27	58	Udine	23.09
12	Bari	33.22	36	Cosenza	23.03	59	Catanzaro	22.52
13	Cremona	32.85	37	Reggio d'Emilia	27.28	60	Pesaro e Urbino	22.47
14	Alessandria	32.75	38	Caserta	26.89	61	Como	21.64
15	Genova	32.73	39	Bologna	26.88	62	Padova	20.61
16	Verona	31.47	40	Bergamo	26.86	63	Macerata	19.38
17	Grosseto	31.45	41	Chieti	26.49	64	Porto Maurizio	19.11
18	Reggio di Calabria	31.41	42	Siracusa	26.47	65	A'coli Piceno	18.98
19	Trapani	31.03	43	Catania	26.26	66	Livorno	18.05
20	Vicenza	31.05	44	Campobasso	26.24	67	Treviso	17.48
21	Caltanissetta	30.98	45	Forlì	25.90	68	Sondrio	14.57
22	Pavia	30.94	46	Roma	25.72	69	Belluno	12.82
23	Milano	30.40	47	Ancona	25.70			
24	Arezzo	30.39		Ferrara	25.33			

Segue la classificazione dei compartimenti e delle undici città più popolate che abbiamo preso a considerare:

ELETTORI PER RAGIONE DI CENSO OGNI 100 ELETTORI POLITICI.

N. d'ordine	COMPARTIMENTI	Ogni 100 elettori	N. d'ordine	COMPARTIMENTI	Ogni 100 elettori
1	Basilicata	35.53	9	Lombardia	28.17
2	Puglie	33.72	10	Sicilia	27.82
3	Sardegna	32.23	11	Abruzzi e Molise	27.13
4	Campania	30.42	12	Emilia	26.79
5	Umbria	30.25	13	Calabrie	26.73
6	Piemonte	29.90	14	Roma	25.72
7	Liguria	29.40	15	Veneto	24.03
8	Toscana	28.86	16	Marche	21.70
	Regno	28.27			

ELETTORI PER RAGIONE DI CENSO OGNI 100 ELETTORI POLITICI.

N. d'ordine	CITTÀ	Ogni 100 elettori	N. d'ordine	CITTÀ	Ogni 100 elettori
1	Messina	59.49	7	Napoli	27.98
2	Genova	41.05	8	Palermo	25.47
3	Milano	36.86	9	Roma	23.26
4	Torino	35.63	10	Venezia	21.58
5	Firenze	31.42	11	Catania	17.39
6	Bologna	31.40			

Fra i 135 collegi elettorali risultano:

Primi:			Ultimi:		
1	Messina I	44 30	1	Belluno	12 52
2	Cuneo II	43.73	2	Sondrio	14 57
3	Cagliari I	41.45	3	Treviso I	17.09
4	Lecce III	38.62	4	Padova I	17.66
5	Potenza II	38 18	5	Udine II	17.75
6	Cuneo III	37 93	6	Treviso II	17.86
7	Alessandria II	37.81	7	Torino V	18.47
8	Salerno II	37 35	8	Livorno	18.35
9	Torino I	37.31	9	Ascoli Piceno	18.98
10	Potenza III	37.26	10	Porto Maurizio	12 11

Presentiamo ora la classificazione per provincie, per compartimenti, per città principali e per collegi, degli elettori per capacità.

I. PROVINCIE.

ELETTORI PER RAGIONE DI CAPACITÀ OGNI 100 ELETTORI POLITICI.

N. d'ordine	PROVINCIE	Ogni 100 elettori	N. d'ordine	PROVINCIE	Ogni 100 elettori	N. d'ordine	PROVINCIE	Ogni 100 elettori
1	Belluno	87.18	25	Roma	74.23	48	Pavia	69.06
2	Sondrio	85.43	26	Forlì	74.10	49	Caltanissetta	69.02
3	Treviso	82.52	27	Campobasso	73.76	50	Vicenza	68.95
4	Livorno	81.35	28	Catania	73.74	51	Trapani	68.92
5	Ascoli Piceno	81.02	29	Siracusa	73.53	52	Reggio di Calabria	68.59
6	Porto Maurizio	80.89	30	Chieti	73.51	53	Grosseto	68.55
7	Macerata	80.62	31	Bergamo	73.14	54	Verona	68.53
8	Padova	79.39	32	Bologna	73.12	55	Genova	67.27
9	Como	78.36	33	Caserta	73.11	56	Alessandria	67.25
10	Pesaro e Urbino	77.53	34	Reggio d'Emilia	72.72	57	Cremona	67.15
11	Catanzaro	77.48	35	Cosenza	71.97	58	Bari	66.78
12	Udine	76.91		<i>Regno</i>	71.73	59	Lucca	66.76
13	Girgenti	76.78	36	Firenze	71.69	60	Avellino	66.49
14	Sassari	76.07	37	Pisa	71.62	61	Lecce	66.32
15	Rovigo	75.70	38	Torino	71.56	62	Mantova	66.04
16	Teramo	75.52	39	Benevento	71.42	63	Cuneo	65.94
17	Novara	75.20	40	Brescia	71 40	64	Messina	65.90
18	Ravenna	74.96	41	Piacenza	71.11	65	Siena	65.39
19	Modena	74.96	42	Napoli	70.75	66	Foggia	65.21
20	Palermo	74.85	43	Aquila	70.35	67	Potenza	64.47
21	Venezia	74.76	44	Parma	70.05	68	Salerno	64 42
22	Massa	74.74	45	Perugia	69.75	69	Cagliari	61.03
23	Ferrara	74.67	46	Arezzo	69.61			
24	Ancona	74.30	47	Milano	69.60			

II. COMPARTIMENTI.

ELETTORI PER RAGIONE DI CAPACITÀ OGNI 100 ELETTORI POLITICI.

N. d'ordine	COMPARTIMENTI	Ogni 100 elettori	N. d'ordine	COMPARTIMENTI	Ogni 100 elettori
1	Marche	78.30	9	Toscana	71.14
2	Veneto	75.97	10	Liguria	70.60
3	Roma	74.28	11	Piemonte	70.10
4	Calabrie	73.27	12	Umbria	69.75
5	Emilia	73.21	13	Campania	69.58
6	Abruzzi e Molise	72.87	14	Sardegna	67.77
7	Sicilia	72.18	15	Puglie	66.28
8	Lombardia	71.83	16	Basilicata	64.47
	Regno	71.73			

III. CITTÀ PRINCIPALI.

ELETTORI PER RAGIONE DI CAPACITÀ OGNI 100 ELETTORI POLITICI.

N. d'ordine	CITTÀ	Ogni 100 elettori	N. d'ordine	CITTÀ	Ogni 100 elettori
1	Catania	82.61	7	Firenze	68.58
2	Venezia	78.42	8	Torino	64.37
3	Roma	76.74	9	Milano	63.14
4	Palermo	74.53	10	Genova	58.95
5	Napoli	72.02	11	Messina	40.51
6	Bologna	68.60			

IV. COLLEGI ELETTORALI.

Avevano le proporzioni più alte:

1	Belluno	87.18
2	Sondrio	85.43
3	Treviso I	82.91
4	Padova I	82.34
5	Udine II	82.25
6	Treviso II	82.14
7	Torino V	81.53
8	Livorno	81.35
9	Ascoli Piceno	81.02
10	Porto Maurizio	80.89

Avevano le proporzioni più basse:

1	Messina I	55.70
2	Cuneo II	56.22
3	Cagliari I	58.55
4	Lecce III	61.38
5	Potenza II	61.82
6	Cuneo III	62.07
7	Alessandria II	62.19
8	Salerno III	62.65
9	Torino I	62.69
10	Potenza III	62.74

Fra le diverse categorie d'elettori per titolo di capacità le più numerose sono le seguenti:

	Numero effettivo	ogni 100 elettori per capacità
1 ^a Cittadini che superarono con buon esito l'esperimento finale del corso elementare obbligatorio, o l'esame della seconda classe elementare (Articolo 2, 1° comma, e 99)	409,618	23.51
2 ^a Cittadini che servirono sotto le armi per non meno di due anni o frequentarono con profitto la scuola reggimentale (Articolo 2, n. 5).	302,044	17.34
3 ^a Cittadini che scrissero di proprio pugno dinanzi a notaio la domanda d'iscrizione nelle liste (Articolo 100).	611,717	35.11
<i>Totale delle tre categorie</i>	<i>1,323,379</i>	<i>75.96</i>

Paragonando gli elettori di queste tre categorie al numero complessivo degli elettori, si hanno i seguenti rapporti proporzionali a 100:

1 ^a categoria	16.86
2 ^a categoria	12.44
3 ^a categoria	25.18
<i>Totale</i>	<i>54.48</i>

L'alta cifra degli elettori iscritti per l'articolo 100 trova spiegazione nel fatto, che non pochi tra essi si valsero dell'articolo suddetto, solo perchè questo mezzo di accertare il proprio diritto al suffragio riusciva loro più facile e sbrigativo, mentre avrebbero potuto essere compresi nelle liste elettorali per altro titolo.

E veramente a molti doveva riuscire difficile, per esempio, rintracciare il certificato d'esame della seconda elementare ottenuto dieci o venti anni innanzi. Parimenti non tornava sempre agevole al mezzadro di provare essere egli conduttore di un fondo determinato, per il quale il proprietario pagava, tra imposta erariale e sovrimposta provinciale, almeno 50 lire, e non piaceva allo affittuario di produrre il contratto di affitto, forse non registrato (1).

Fra le provincie vengono prime, per elettori iscritti in virtù degli articoli 2, primo comma, e 99:

Porto Maurizio: 46.09 su 100 elettori in complesso; Brescia: 33.38; Cuneo: 31.93; Livorno: 31.37.

Vengono ultime:

Napoli: 3.35; Pisa: 3.96 su 100 elettori.

Rispetto alle iscrizioni per l'articolo 2, n. 5, vengono prime:

Sassari: 23.97 su 100 elettori; Cagliari: 20.82; Girgenti: 20.16; Potenza: 19.58.

Vengono ultime:

Napoli: 4.37; Livorno: 6.09 su 100 elettori.

Ed infine, rispetto alle iscrizioni per l'articolo 100, vengono prime:

Pisa: 47.92 su 100 elettori; Treviso: 44.28; Ascoli Piceno: 40.02; Ferrara: 39.68.

Vengono ultime:

Cagliari: 1.92; Sassari: 2.89 su 100 elettori.

Quali siano i compartimenti dove furono più o meno numerose le iscrizioni per gli articoli 2, primo comma, e 99, per l'articolo 2, n° 5, e per l'articolo 100, si scorge dai seguenti rapporti:

Per gli articoli 2, primo comma, e 99.

Sono primi: il Piemonte con 25.53 su cento elettori in complesso; la Liguria con 21.90; il Veneto con 21.53; la Sardegna con 18.83.

Sono ultimi: le Puglie con 6.96; la Campania con 7.86 su 100 elettori.

(1) Vedasi l'appendice a pag. xxvii.

Per l'articolo 2, n° 5.

Sono primi: la Sardegna: 22.23 su 100 elettori; la Basilicata: 19.58; gli Abruzzi: 16.67; le Calabrie: 16.31.

Sono ultimi: la Liguria: 9.05; il compartimento di Roma: 10.06.

Per l'articolo 100.

Sono primi: la Campania: 31.12 su 100 elettori; la Toscana: 30.80; il compartimento di Roma: 30.26; le Marche: 30.04.

Sono ultimi: la Sardegna: 2.36; la Basilicata: 16.62.

Fra le dieci città più popolate, rispetto alle iscrizioni per l'articolo 2, primo comma, e 99, gli estremi sono dati da Catania (46.85 su 100 elettori) e da Napoli (0.71). Quanto a quelle per l'articolo 2, n° 5, da Venezia (16.27), e da Napoli (0.14). Per quelle in base all'articolo 100, da Torino (36.49) e da Palermo (8.71).

Nei collegi gli estremi sono dati da Porto Maurizio (46.09) e da Napoli III (0.89), per gli articoli 2, primo comma, e 99; da Potenza II (25.26) e da Roma I (2.27), per l'articolo 2, n° 5; e da Milano III (50.39), e da Cagliari II (0.99), per l'articolo 100.

Non tutti i cittadini aventi diritto all'elettorato sono ammessi a votare. Ve n'hanno taluni i quali sono temporaneamente privati di questa facoltà. Infatti l'articolo 14 della legge prescrive che « i sotto-ufficiali e soldati dell'esercito e dell'armata non possono esercitare il diritto elettorale finchè si trovano sotto le armi. Questa disposizione si applica pure agli individui appartenenti a corpi militarmente organizzati per servizio dello Stato, delle provincie e dei comuni. » Costoro non sono iscritti nelle liste ordinarie unitamente a tutti gli altri elettori, ma bensì in un elenco speciale e separato (art. 22). Noi però, pur portando distinta notizia del numero loro, nella classificazione degli iscritti secondo il rispettivo titolo di censo o di capacità, gli abbiamo riuniti con gli altri elettori.

Gli iscritti in siffatti elenchi speciali sommarono nel 1883 a 75,757, corrispondenti a 3.12 ogni 100 elettori iscritti.

Presentano rispettivamente la massima e la minima proporzione di questi iscritti: tra le provincie, quelle di Venezia (5.60 per 100 elettori) e di Bergamo (0.04); tra i compartimenti, quelli di Roma (4.77) e della Liguria (1.89); tra le città più popolate, Cuneo (14.00) e Pavia (0.59); e tra i collegi, Genova 1° (17.66) e Piacenza (0.26).

Confrontando i risultati generali di questa nuova indagine con quelli della statistica degli elettori politici, fatta nell'occasione delle elezioni generali del 29 ottobre 1882 (1), sulle prime liste formate in base alla nuova legge elettorale politica del 22 gennaio 1882, statistica la quale aveva dato un totale di 2,144,195 elettori (compresi 94,734 temporaneamente privati del diritto elettorale per l'articolo 14 della legge), si trova che l'aumento dal 1882 al 1883 è stato di 284,785, ossia del 13.28 per cento.

Questo aumento però non può considerarsi come normale, imperocchè, per la disposizione dell'articolo 100, anche nelle liste del 1883 furono iscritti individui che scrissero di proprio pugno, dinanzi a notaio, la domanda d'iscrizione; non essendo al tempo della compilazione delle medesime, ancora trascorsi i due anni concessi dalla legge per l'iscrizione di tali elettori.

(1) Vedi Statistica elettorale politica. Elezioni generali del 29 ottobre e 5 novembre 1882. Pubblicazione ufficiale.

Non possiamo determinare precisamente quanti cittadini siano stati iscritti nelle liste del 1883 per siffatto titolo, non avendo i termini di confronto nella statistica del 1882, in cui gli elettori per l'articolo 100 furono sommati con quelli iscritti per avere superato con buon esito l'esperienza finale del corso elementare obbligatorio, o l'esame della seconda classe elementare (art. 2, primo comma, e 99); ma, sommando anche per il 1883 queste due categorie di elettori, di fronte alla cifra complessiva di 760,280 elettori nel 1882, troviamo quella di 1,021,335 nel 1883, con una differenza in più di 261,055; la quale dimostra a sufficienza come l'aumento di 284,785 nel totale degli elettori sia in massima parte da imputarsi ad iscrizioni avvenute per effetto di quella disposizione transitoria.

Conviene però osservare che nella statistica del 1882 non si erano classificati *a seconda del rispettivo titolo di censo o di capacità* gli elettori dei quali è menzione nell'articolo 14 della legge, mentre ciò fu fatto nell'attuale statistica. E perciò il numero degli elettori iscritti in virtù degli articoli 2, primo comma, 99 e 100 nelle liste del 1882 (760,280) non è esattamente paragonabile a quello degli elettori iscritti per siffatte disposizioni nelle liste del 1883 (1,021,335), mancando nelle prime gli elettori accennati nell'articolo 14 della legge (che abbiamo veduto esser 94,734), una parte dei quali doveva certamente la propria iscrizione agli articoli suindicati.

Non si può istituire un confronto tra i risultati di queste due ultime statistiche e quelli delle statistiche precedenti, pel fatto delle cambiate disposizioni legislative circa il diritto elettorale; ciò nonostante crediamo opportuno di dare la serie delle cifre degli elettori alle varie date delle elezioni generali seguite dopo la completa unificazione del Regno, cioè dal 1870 in poi.

ANNI	POPOLAZIONE	Numero degli elettori politici		Osservazioni
		Effettivo	Ogni 100 abitanti	
1870	26,801,154 (Popolazione presente Censimento 1871)	530.018	1.98	Iscritti secondo le disposizioni della legge elettorale del 17 dicembre 1860.
1874		571.939	2.13	
1876		605.007	2.09	
1880		621.893	2.15	
1882	28,953,480 (Popolazione residente Censimento 1881)	2.144.195	7.41	Iscritti secondo le disposizioni della legge elettorale del 21 settembre 1882 (testo unico).
1883		2.428.980	8.30	

APPENDICE.

SCHIARIMENTI FORNITI DAI PREFETTI SULLA CLASSIFICAZIONE DEGLI ELETTORI SECONDO I VARI TITOLI DI CENSO O DI CAPACITÀ.

Il Ministero non omise di segnalare ai prefetti le cifre che per qualche categoria sembravano troppo alte o troppo basse in confronto a quelle medie che si erano osservate sopra un gran numero di provincie. Riassumiamo qui alcune delle risposte ricevute, le quali dimostrano i diversi criteri seguiti dai sindaci nel compilare le liste elettorali.

Dal prefetto di Padova. — Lettera del 16 dicembre 1884. « Il municipio di Padova, circa gli elettori forniti insieme di censo e di capacità, preferì attenersi al titolo di capacità perchè generalmente non soggetto a variazioni, rendendo così più agevole il riscontro annuale della sussistenza del titolo pel mantenimento dell'iscritto sulla lista, e limitando la revisione agli iscritti per censo. »

Dal Prefetto di Treviso. — Lettera del 19 Dicembre 1884. « Dalla verifica fatta ebbe a risultare che, se fra gli elettori politici del comune di Treviso non ne figura compreso alcuno per l'art. 2, n. 5, della legge, si è perchè nessuno fece domanda di essere iscritto pel titolo di *aver servito sotto le armi per non meno di due anni, e di aver frequentato con profitto la scuola reggimentale.* Quelli che avrebbero avuto siffatto titolo chiesero l'iscrizione per gli articoli 99 e 100 della legge stessa. »

Dal prefetto di Forlì. — Lettera del 23 dicembre 1884. « Esaminata accuratamente la lista politica di questo comune, si è rilevato che non vi sono elettori specialmente iscritti per l'articolo 2, n. 3 della legge, poichè coloro che in forza di esso avrebbero avuto diritto all'elettorato, sono stati iscritti fra gli elettori per l'articolo 3, n. 1. »

Dal prefetto di Siena. — Lettera del 14 dicembre 1884. « Il numero elevato degli elettori per censo nel comune di Siena può spiegarsi con la circostanza che fra i medesimi sono stati compresi elettori forniti di titolo personale, ma che pagano una quota d'imposta non minore di lire 19.80. »

Dal Prefetto di Caserta. — Lettera del 13 dicembre 1884. « Nella lista elettorale politica del comune di Caserta pel 1883 risultano iscritti soltanto 63 individui per aver presentato il *Certificato della seconda classe elementare.* Però la Giunta Municipale, nella compilazione di detta lista e della precedente, fece iscrivere per questo titolo moltissimi, i quali, sebbene non avessero fatto domanda o presentato certificato alcuno, constava ad essa che possedevano il requisito di aver superato con buon esito l'esame della seconda classe elementare. Costoro portano nella lista la leggenda: *Iscritto di Ufficio per notorietà.* Sicchè gli uni e gli altri nella statistica del corpo elettorale politico furono per connessione di concetto aggregati alla categoria prima degli elettori per titolo di capacità, nel n. di 952. »

Dal Prefetto di Aquila. — Lettera del 13 dicembre 1884. « Verificata la lista politica 1883 del Comune di Aquila, ho rilevato che nessun elettore vi figura iscritto per l'art. 2, primo comma, e 99. Un tal fatto può spiegarsi nel senso che molti, i quali avrebbero potuto profittare delle disposizioni di quegli articoli, hanno invece preferito di presentare la domanda autenticata a mente dell'art. 100. »

Dal prefetto di Benevento. — Lettera del 13 dicembre 1884. « Se mancano gli elettori iscritti per l'articolo 2, n. 5, il motivo si ha in ciò che le persone che avrebbero avuto il diritto di farsi iscrivere per detto articolo hanno cercato di farsi iscrivere per altri titoli, sia di censo, sia di capacità. »

Dal prefetto di Campobasso. — Lettera del 14 dicembre 1884. « Il sindaco di Campobasso asserisce che nessun elettore fu iscritto nelle liste del 1883 per l'articolo 2, n. 5 della legge, perchè nessuno ne fece domanda, nè presentò il certificato di aver compiuto con profitto la scuola reggimentale. »

Il prefetto di Cosenza, al quale il Ministero fece l'osservazione che non sembrava possibile che nel comune di Cosenza non vi fossero elettori iscritti per l'articolo 2, primo comma, e 99, e che vi fossero invece circa 30 elettori sopra 100, iscritti per l'articolo 2, n. 3, rispose con lettera del 13 gennaio 1884:

« Dall'esame più minuzioso eseguito con la lista elettorale politica di Cosenza si è venuto a constatare che le cifre corrispondono perfettamente a quelle indicate nel prospetto statistico del corpo elettorale politico rimesso al Ministero. »

Dal prefetto di Catania. — Lettera del 17 dicembre 1884. « Dallo spoglio della lista elettorale di questo comune non risulta alcun iscritto in virtù dell'articolo 2, n. 5 della legge. È quindi da supporre che coloro che avrebbero potuto valersi di quel titolo di capacità si siano fatti iscrivere invece per altro titolo diverso. »

Dal Prefetto di Messina. — Lettera del 17 dicembre 1884. « Nella statistica del corpo elettorale politico di Messina, il Municipio non ha trovato da apportare alcuna variazione, dichiarando che la differenza fra i risultati ottenuti per questa Città e quelli ottenuti per gli altri capoluoghi, dipende forse da ciò che altrove gli elettori preferirono di valersi, per essere iscritti nelle liste, della disposizione transitoria sancita coll'art. 100 della legge elettorale, laddove in Messina si è procurato che gli elettori s'iscrivessero per i titoli o per il censo che possedevano. »

PARTE I.

STATISTICA DEGLI ELETTORI AMMINISTRATIVI.

1. — *Elettori politici e ammin.*





TAVOLA I.

POPOLAZIONE E NUMERO DEGLI ELETTORI AMMINISTRATIVI

PER CIRCONDARI (O DISTRETTI), PER PROVINCE E PER COMPARTIMENTI.



**TAV. I. — POPOLAZIONE E NUMERO DEGLI ELETTORI AMMINISTRATIVI
PER CIRCONDARI (O DISTRETTI), PER PROVINCE E PER COMPARTIMENTI.
Elettori amministrativi. Liste definitive 1883.**

CIRCONDARI (O DISTRETTI) E PROVINCE	POPOLAZIONE (censimento 1881)		NUMERO DEGLI ELETTORI ISCRITTI			OGNI 100 ELETTORI		(di popolazione residente) Elettori su 1000 abitanti
	Presente	Residente (legale)	per pagamento di contribuz. dirette	per titolo di capacità	TOTALE	ISCRITTI		
			(Articolo 17 legge 20 marzo 1865)	(Articolo 18 legge 20 marzo 1865)		per pagamento di contribuz. dirette	per titolo di capacità	
Acqui	106 226	108 368	12 356	901	13 257	93.20	6.86	122.33
Alessandria	152 974	155 204	15 310	1 362	16 672	91.83	8.17	107.42
Asti	166 678	170 670	23 476	1 773	25 249	92.98	7.02	117.94
Casale Monferrato	154 433	156 681	20 242	1 558	21 800	92.85	7.15	139.14
Novi Ligure	83 698	87 068	7 649	663	8 312	92.02	7.98	95.47
Tortona	65 701	68 450	7 281	530	7 814	93.22	6.78	114.16
Alessandria	729 710	746 441	86 317	6 787	93 104	92.71	7.29	124.73
Ancona	267 338	277 861	12 580	2 090	14 670	85.75	14.25	52.80
Aquila degli Abruz.	171 539	126 489	7 825	514	8 339	93.84	6.16	65.93
Avezzano	105 003	112 286	5 993	227	6 220	93.35	3.65	55.39
Cittaducale	51 054	58 811	3 916	110	4 026	97.29	2.71	68.93
Solmona	85 431	91 861	4 999	238	5 237	95.46	4.54	55.21
Aquila degli Abruzzi	353 027	392 477	22 763	1 089	23 852	95.43	4.57	60.77
Arezzo	238 744	242 785	11 275	874	12 149	92.80	7.20	50.04
Ascoli Piceno	100 241	103 099	5 737	662	6 399	89.65	10.35	62.07
Fermo	108 944	112 296	6 511	558	7 069	92.11	7.89	62.95
Ascoli Piceno	209 185	215 395	12 248	1 220	13 468	90.94	9.06	62.53
Ariano di Puglia	91 042	92 010	5 762	216	5 978	96.39	3.61	64.97
Avellino	181 851	183 821	11 950	1 162	13 112	91.14	8.86	71.33
S. Angelo de'Lom.	119 726	121 942	6 784	228	7 012	96.75	3.25	57.50
Avellino	392 619	397 773	24 496	1 606	26 102	93.85	6.15	65.62
Altamura	102 852	103 054	3 556	213	3 769	94.35	5.65	36.57
Bari delle Puglie	313 008	313 893	11 657	2 347	14 004	83.24	16.76	41.61
Barletta	263 639	266 549	6 801	1 478	8 279	82.15	17.85	31.06
Bari delle Puglie	679 499	683 496	22 014	4 038	26 052	84.50	15.50	38.12
Agordo	22 724	26 801	2 524	47	2 571	98.17	1.83	95.93
Auronzo	19 539	21 406	1 224	61	1 285	95.25	4.75	60.03
Belluno	46 337	49 980	3 624	103	3 727	97.24	2.76	74.57
Feltre	38 168	41 833	2 157	108	2 265	95.23	4.77	54.14
Fonzaso	17 651	19 785	929	64	993	93.55	6.45	50.19
Longarone	11 117	13 095	1 130	21	1 151	98.18	1.82	87.90
Pieve di Cadore	18 604	22 519	2 596	68	2 664	97.45	2.55	118.35
Belluno	174 140	195 419	14 184	472	14 656	96.78	3.22	75.00
Renevento	104 290	104 559	7 217	341	7 558	95.49	4.51	72.28
Cerreto Sannita	75 931	76 288	4 852	237	5 089	95.34	4.66	62.70
S. Bart. in Galdo	58 204	59 214	2 099	199	2 298	91.34	8.66	38.81
Benevento	238 425	240 061	14 168	777	14 945	94.80	5.20	62.25
Bergamo	225 864	233 132	22 166	1 155	23 321	95.05	4.95	100.03
Clusone	55 470	59 437	7 477	177	7 654	97.69	2.31	124.77
Treviglio	169 441	111 471	6 647	321	6 968	95.39	4.61	62.51
Bergamo	390 775	404 040	36 290	1 653	37 943	95.64	4.36	93.91

A. — Per Circondari (o Distretti).

Segue Tav. I. — POPOLAZIONE E NUMERO DEGLI ELETTORI AMMINISTRATIVI
PER CIRCONDARI (O DISTRETTI), PER PROVINCE E PER COMPARTIMENTI.

Elettori amministrativi.

Liste definitive 1883.

CIRCONDARI (O DISTRETTI) E PROVINCE	POPOLAZIONE (censimento 1881)		NUMERO DEGLI ELETTORI ISCRITTI			OGNI 100 ELETTORI		Elettori su 1000 abitanti (di popolazione residente)
	Presente	Residente (legale)	per pagamento di contribuz. dirette (Articolo 17 legge '20 marzo 1865)	per titolo di capacità (Articolo 18 legge 20 marzo 1865)	TOTALE	ISCRITTI		
						per pagamento di contribuz. dirette	per titolo di capacità	

Segue A. — Per Circondari (o Distretti).

Bologna	311 810	339 952	18 453	1 097	19 550	94.39	5.61	57.51
Imola	66 120	66 996	2 523	277	2 800	90.11	9.89	41.79
Vergato	49 514	51 224	3 340	79	3 419	97.69	2.31	63.65
Bologna	457 474	461 172	24 316	1 453	25 769	94.36	5.64	55.88
Breno	57 966	61 931	8 335	205	8 540	97.60	2.40	137.90
Brescia	221 788	220 854	16 746	1 102	17 848	93.83	6.17	80.81
Chinari	75 075	74 507	5 208	247	5 455	95.47	4.53	73.21
Salò	59 925	61 214	7 691	283	7 974	96.45	3.55	130.26
Verolanova	56 814	56 961	3 875	156	4 031	96.13	3.87	70.77
Brescia	471 568	475 467	41 855	1 993	43 848	95.45	4.55	92.22
Cagliari	153 336	153 178	8 023	1 162	9 190	87.36	12.64	59.99
Iglesias	77 373	74 632	2 332	341	2 676	87.15	12.85	35.85
Lanusei	64 816	65 211	3 569	141	3 710	96.20	3.80	56.87
Oristano	125 110	126 921	7 575	240	7 815	96.93	3.07	61.57
Cagliari	420 635	419 972	21 504	1 887	23 391	91.93	8.07	55.70
Caltanissetta	111 510	109 795	3 770	905	4 675	80.64	19.36	42.58
Piazza Armerina	94 543	94 186	2 796	320	3 116	89.73	10.27	33.08
Terranova di Sicil.	60 326	60 327	1 578	280	1 858	84.93	15.07	30.80
Caltanissetta	266 379	261 308	8 144	1 505	9 649	84.40	15.60	36.51
Campobasso	128 596	130 131	6 377	908	7 285	87.54	12.46	55.98
Isernia	129 346	140 897	6 878	446	7 324	93.91	6.09	51.98
Larino	107 492	103 637	4 415	331	4 746	93.07	6.93	41.77
Campobasso	365 434	377 695	17 700	1 685	19 385	91.31	8.69	51.82
Caserta	285 192	286 265	14 235	1 635	15 870	80.70	10.30	55.44
Gaeta	143 583	144 708	7 461	228	7 689	97.01	2.96	53.16
Nola	95 109	95 314	5 491	316	5 807	94.53	5.44	69.93
Piedimonte d'Alife	51 066	52 462	2 611	170	2 781	93.88	6.12	53.01
Sora	139 091	146 786	2 547	178	2 725	93.47	6.53	18.56
Caserta	714 131	725 535	32 348	2 527	34 875	92.75	7.25	48.07
Acireale	130 697	130 892	4 467	578	5 045	88.54	11.46	38.54
Caltagirone	108 270	108 051	2 854	417	3 271	86.46	13.54	33.55
Catania	229 707	230 323	5 008	2 166	7 174	70.18	29.82	31.54
Nicosia	94 783	94 920	2 707	189	2 896	93.47	6.53	30.51
Catania	563 457	564 186	15 126	3 350	18 506	81.74	18.26	32.80
Catanzaro	137 648	137 761	8 536	582	9 118	93.62	6.38	66.19
Cotrone	71 036	67 042	3 317	100	3 417	97.07	2.93	50.97
Monteleone di Cal.	125 546	125 717	7 835	390	8 225	95.23	4.74	65.42
Nicastro	99 745	101 544	5 635	220	5 855	93.24	3.76	57.66
Catanzaro	433 975	432 034	25 323	1 292	26 615	95.14	4.86	61.60
Chieti	115 559	117 898	4 742	963	5 705	83.12	16.88	48.39
Lanciano	112 730	117 400	5 445	311	5 756	91.60	5.40	49.03
Vasto	115 659	118 401	5 051	249	5 300	95.30	4.70	44.76
Chieti	343 948	353 699	15 238	1 523	16 761	90.91	9.09	47.39

Segue Tav. I. — POPOLAZIONE E NUMERO DEGLI ELETTORI AMMINISTRATIVI
PER CIRCONDARI (O DISTRETTI), PER PROVINCE E PER COMPARTIMENTI.

Elettori amministrativi.

Liste definitive 1883.

CIRCONDARI (O DISTRETTI) E PROVINCE	POPOLAZIONE (censimento 1881)		NUMERO DEGLI ELETTORI ISCRITTI			OGNI 100 ELETTORI		Elettori su 1000 abitanti (di popolazione residente)
	Presente	Residente (legale)	per pagamento di contribuz. dirette (Articolo 17 legge 20 marzo 1865)	per titolo di capacità (Articolo 18 legge 20 marzo 1865)	TOTALE	ISCRITTI		
						per pagamento di contribuz. dirette	per titolo di capacità	

Segue A. — Per Circondari (o Distretti).

Como	239 478	253 339	21 965	1 029	25 994	96.04	3.96	102.59
Lecco	126 428	130 926	13 018	222	13 240	98.32	1.68	101.13
Varese	119 144	152 316	18 469	353	18 822	98.12	1.88	123.55
Como . . .	515 050	536 641	56 452	1 604	58 056	97.24	2.76	108.18
Castrovillari	118 494	123 261	5 378	230	5 608	95.90	4.10	45.50
Cosenza	174 591	187 319	9 251	870	10 121	91.40	8.60	54.03
Paola	92 981	99 070	3 600	188	3 788	95.04	4.96	38.24
Rossano	65 116	64 557	2 348	189	2 537	92.55	7.15	39.30
Cosenza . . .	451 185	474 507	20 577	1 477	22 054	93.30	6.70	46.51
Casalmaggiore	42 181	42 925	3 354	159	3 513	95.47	4.53	81.84
Crema	85 469	85 607	6 242	374	6 616	94.35	5.65	77.28
Cremona	174 488	175 975	10 800	776	11 576	93.30	6.70	65.78
Cremona . . .	302 138	304 507	20 396	1 309	21 705	93.97	6.03	71.28
Alba	134 883	136 663	16 733	915	17 648	94.82	5.18	129.14
Cuneo	186 293	201 506	15 511	1 055	16 566	93.63	6.37	82.21
Mondovì	155 275	159 970	19 425	1 211	20 639	93.98	6.02	129.20
Saluzzo	158 949	166 277	14 627	797	15 424	91.83	5.17	92.76
Cuneo . . .	635 400	664 416	66 296	4 011	70 307	94.30	5.70	195.82
Cento	37 986	38 098	1 950	120	2 070	94.20	5.80	54.33
Comacchio	31 375	31 119	1 385	91	1 476	93.83	6.17	43.26
Ferrara	158 446	157 927	4 759	892	5 651	81.22	15.78	35.78
Ferrara . . .	230 807	230 144	8 094	1 103	9 197	88.01	11.99	39.96
Firenze	521 998	521 861	23 512	4 593	28 105	83.66	16.34	53.55
Pistoja	103 796	111 861	7 073	672	7 745	91.32	8.68	69.24
Rocca S. Casciano	47 250	48 155	1 984	107	2 091	91.88	5.12	43.42
S. Miniato	114 732	115 792	6 231	294	6 525	95.50	4.50	55.35
Firenze . . .	790 776	800 672	38 800	5 666	44 466	87.26	12.74	55.54
Bovino	55 109	52 327	2 877	187	3 064	93.90	6.10	58.55
Foggia	162 560	162 033	6 301	777	7 078	89.03	10.97	43.70
S. Severo	138 598	136 875	5 949	373	6 322	94.10	5.90	46.19
Foggia . . .	356 267	351 235	15 130	1 337	16 467	91.88	8.12	46.88
Cesena	89 304	89 919	3 488	311	3 799	91.81	8.19	42.25
Forlì	74 351	74 359	2 744	392	3 136	87.50	12.50	42.17
Rimini	87 455	90 456	1 363	237	1 600	91.85	5.15	59.85
Forlì . . .	251 110	254 734	10 595	940	11 535	91.85	8.15	45.28
Albenga	57 506	61 271	8 469	473	8 942	94.71	5.29	145.94
Chiavari	110 866	120 693	6 696	663	7 359	90.99	9.01	61.02
Genova	389 253	396 559	24 105	3 970	28 075	85.86	14.14	70.80
Savona	97 023	99 392	9 211	814	10 025	91.88	8.12	100.86
Spezia	105 161	107 330	7 223	661	7 884	91.61	8.39	72.07
Genova . . .	760 122	787 215	55 704	6 581	62 285	89.43	10.57	79.

Segue Tav. I. — POPOLAZIONE E NUMERO DEGLI ELETTORI AMMINISTRATIVI
PER CIRCONDARI (O DISTRETTI), PER PROVINCE E PER COMPARTIMENTI.

Elettori amministrativi.

Liste definitive 1888.

CIRCONDARI (O DISTRETTI) E PROVINCE	POPOLAZIONE (censimento 1881)		NUMERO DEGLI ELETTORI ISCRITTI			OGNI 100 ELETTORI		Elettori su 1000 abitanti (di popolazione residente)
	Presente	Residente (legale)	per pagamento di contribuz. dirette (Articolo 17 legge 20 marzo 1865)	per titolo di capacità (Articolo 18 legge 20 marzo 1865)	TOTALE	ISCRITTI		
						per pagamento di contribuz. dirette	per titolo di capacità	

Segue A. — Per Circondari (o Distretti).

Bivona	63 634	61 007	2 894	179	3 073	94.17	5.83	48.01
Girgenti	189 603	189 556	5 633	965	6 598	85.37	14.63	34.81
Sciacca	59 250	59 543	2 554	312	2 866	89.11	10.89	48.13
Girgenti . . .	312 487	313 106	11 081	1 466	12 537	88.39	11.61	40.04
Grosseto . . .	114 295	104 312	6 433	544	6 977	92.20	7.80	66.89
Brindisi	124 359	123 573	5 329	359	5 688	93.69	6.31	46.03
Gallipoli	133 171	134 331	7 516	345	7 861	95.61	4.39	58.52
Lecce	142 827	142 879	8 867	569	9 436	93.97	6.03	66.04
Taranto	152 941	152 803	6 814	447	7 261	93.84	6.16	47.52
Lecce	553 298	553 586	28 526	1 720	30 246	94.31	5.69	54.64
Livorno	97 615	96 937	3 004	1 258	4 262	70.48	29.52	43.97
Portoferraio	23 997	24 213	1 788	285	2 073	86.25	13.75	85.61
Livorno	121 612	121 150	4 792	1 543	6 335	75.64	24.36	52.29
Lucca	284 484	301 474	17 380	1 864	19 244	90.31	9.69	68.88
Camerino	47 298	51 947	3 558	303	3 861	92.15	7.85	74.32
Macerata	192 415	198 421	9 062	863	9 925	91.30	8.70	50.02
Macerata . . .	239 713	250 368	12 620	1 166	13 786	91.54	8.46	55.06
Asola	16 583	16 764	1 130	64	1 194	94.64	5.36	71.22
Bozzolo	28 231	28 900	1 657	110	1 767	93.77	6.23	61.14
Canneto sull'Oglio	11 445	11 731	923	31	954	96.75	3.25	81.32
Castigl. delle Stiv.	13 709	13 897	951	80	1 031	92.24	7.76	74.19
Gonzaga	41 148	41 378	2 107	142	2 249	93.69	6.31	54.35
Mantova	82 947	84 503	4 331	783	5 114	84.69	15.31	60.52
Ostiglia	14 855	14 980	825	70	895	92.18	7.82	59.75
Revere	23 878	24 003	1 342	132	1 474	91.04	8.96	61.41
Sermide	19 544	19 706	1 029	66	1 095	93.97	6.03	55.57
Viadana	29 759	30 716	1 579	116	1 695	93.16	6.84	55.18
Volta Mantovana	13 629	13 733	778	38	816	95.34	4.66	59.42
Mantova	265 728	300 311	16 652	1 632	18 284	91.07	8.93	60.88
Castelnuovo di Garf.	38 476	43 236	3 371	217	3 588	93.95	6.05	82.99
Massa e Carrara	97 271	100 038	4 475	516	4 991	89.66	10.31	49.89
Pontremoli	33 722	37 733	1 273	162	1 435	88.71	11.29	38.03
Massa e Carrara . .	169 469	181 007	9 119	895	10 014	91.06	8.94	55.32
Castroreale	93 265	91 621	4 501	268	4 769	94.38	5.62	50.40
Messina	217 184	220 214	6 548	1 477	8 025	81.60	18.40	36.44
Mistretta	54 576	55 256	2 087	184	2 271	91.90	8.10	41.10
Patti	95 899	97 142	3 381	202	3 583	94.36	5.64	36.88
Messina	460 924	467 233	16 517	2 131	18 648	88.57	11.43	39.91
Abbategrasso	108 761	111 985	5 376	131	5 507	97.62	2.38	49.18
Gallarate	153 486	157 502	10 346	228	10 574	97.84	2.16	67.14
Lodi	173 887	175 415	9 040	343	9 383	96.34	3.66	53.49
Milano	491 383	491 183	20 711	10 149	30 860	67.11	32.89	62.83
Monza	187 474	189 468	12 190	211	12 401	98.30	1.70	65.45
Milano	1 114 991	1 125 553	57 663	11 062	68 725	82.90	16.10	61.06

Segue Tav. I. — POPOLAZIONE E NUMERO DEGLI ELETTORI AMMINISTRATIVI
PER CIRCONDARI (O DISTRETTI), PER PROVINCE E PER COMPARTIMENTI.

Elettori amministrativi.

Liste definitive 1883.

CIRCONDARI (O DISTRETTI) E PROVINCE	POPOLAZIONE (censimento 1881)		NUMERO DEGLI ELETTORI ISCRITTI			OGNI 100 ELETTORI		Elettori su 1000 abitanti (di popolazione residente)
	Presente	Residente (legale)	per pagamento di contribuz. dirette (Articolo 17 legge 20 marzo 1865)	per titolo di capacità (Articolo 18 legge 20 marzo 1865)	TOTALE	ISCRITTI		
						per pagamento di contribuz. dirette	per titolo di capacità	

Segue A. — Per Circondari (o Distretti).

Mirandola	67 942	68 374	2 923	423	3 346	87.36	12.64	48.94
Modena	147 342	147 188	5 358	2 181	7 512	71.01	28.96	51.24
Pavullo nel Frig. . .	63 970	73 685	3 146	407	3 553	88.51	11.46	48.22
Modena	279 254	289 247	11 427	3 014	14 441	79.13	20.87	49.63
Casoria	138 179	139 197	6 141	387	6 528	91.07	5.93	46.89
Castellamm. di St. . .	176 805	178 394	8 535	1 374	9 909	86.13	13.87	55.55
Napoli	609 720	597 048	23 913	9 832	33 745	70.87	29.13	56.52
Pozzuoli	76 541	77 759	3 484	520	4 004	87.01	12.99	51.49
Napoli	1 001 245	992 398	42 073	12 113	54 186	77.65	22.35	54.60
Biella	153 908	162 336	19 492	555	20 047	97.23	2.77	123.49
Domodossola	31 457	38 220	4 924	152	5 076	97.00	3.00	132.81
Novara	227 869	232 518	19 307	865	20 172	95.71	4.29	86.75
Pallanza	70 074	75 089	11 055	317	11 372	97.21	2.79	151.45
Varallo	32 297	36 663	5 260	113	5 373	97.90	2.10	146.55
Vercelli	157 321	159 407	14 562	482	15 041	96.80	3.20	94.37
Novara	675 926	704 233	74 600	2 484	77 084	96.78	3.22	109.46
Campo S. Piero	41 660	41 715	2 042	60	2 102	97.15	2.85	50.39
Cittadella	35 347	35 465	1 814	90	1 904	95.27	4.73	53.69
Conselve	27 442	27 681	1 033	32	1 065	97.00	3.00	38.47
Este	46 696	46 737	2 253	189	2 442	92.26	7.74	52.25
Monselice	33 696	33 732	1 571	47	1 618	97.10	2.90	17.97
Montagnana	35 397	35 686	2 127	64	2 191	97.08	2.92	61.40
Padova	141 893	140 709	5 450	1 166	6 616	82.38	17.62	47.02
Piove di Sacco	35 631	35 696	1 477	83	1 560	94.68	5.32	43.70
Padova	397 762	397 421	17 767	1 731	19 498	91.12	8.88	49.06
Cefalù	93 268	94 993	3 222	254	3 476	92.69	7.31	36.59
Corleone	59 309	59 837	2 385	251	2 639	90.38	9.62	44.10
Palermo	427 872	425 055	13 191	5 260	18 451	71.49	28.51	43.41
Termini Imerese	118 702	118 737	5 622	384	6 006	93.61	6.39	50.58
Palermo	699 151	698 622	24 420	6 152	30 572	79.88	20.12	43.76
Borgo S. Donnino	82 629	84 022	4 007	254	4 261	91.04	5.96	50.71
Borgotaro	32 190	37 351	1 727	101	1 831	94.32	5.68	49.02
Parma	152 487	155 920	8 892	941	9 836	90.40	9.60	63.08
Parma	267 306	277 293	14 626	1 302	15 928	91.83	8.17	57.44
Bobbio	36 210	39 893	3 610	144	3 754	96.16	3.84	94.10
Mortara	156 491	157 890	11 001	1 072	12 073	91.12	8.88	76.46
Pavia	153 386	154 963	10 219	579	10 798	94.61	5.36	69.68
Voghera	123 744	125 872	12 305	1 038	13 343	92.22	7.78	106.00
Pavia	469 831	478 618	37 135	2 833	39 968	92.91	7.09	83.51
Foligno	66 918	68 510	3 006	253	3 259	92.24	7.76	47.57
Orvieto	48 844	48 841	2 526	127	2 653	95.21	4.79	51.32
Perugia	222 248	224 891	8 620	983	9 603	89.76	10.24	42.70
Rieti	87 014	87 878	7 080	177	7 257	97.56	2.44	82.58
Spoletto	73 336	77 152	5 350	180	5 530	96.75	3.25	71.68
Terni	73 700	74 178	3 961	151	4 115	96.26	3.74	55.47
Perugia	572 000	581 450	30 543	1 874	32 417	94.22	5.78	55.75

Segue Tav. I. — POPOLAZIONE E NUMERO DEGLI ELETTORI AMMINISTRATIVI
PER CIRCONDARI (O DISTRETTI), PER PROVINCE E PER COMPARTIMENTI.

Elettori amministrativi.

Liste definitive 1883.

CIRCONDARI (O DISTRETTI) E PROVINCE	POPOLAZIONE (censimento 1881)		NUMERO DEGLI ELETTORI ISCRITTI			OGNI 100 ELETTORI		Elettori su 1000 abitanti (di popolazione residente)
	Presente	Residente (legale)	per pagamento di contribuz. dirette (Articolo 17 legge 20 marzo 1865)	per titolo di capacità (Articolo 18 legge 20 marzo 1865)	TOTALE	ISCRITTI		
						per pagamento di contribuz. dirette	per titolo di capacità	

Segue A. — Per Circondari (o Distretti).

Pesaro	106 648	108 873	5 127	660	5 787	88.60	11.40	53.15
Urbino	116 395	119 969	6 386	447	6 833	93.46	6.54	56.96
Pesaro e Urbino	223 043	228 842	11 513	1 107	12 620	91.23	8.77	55.15
Fiorenzuola d'Arda	77 877	81 786	3 652	270	3 922	93.12	6.88	47.95
Piacenza	148 840	152 817	6 466	1 500	7 966	81.17	18.83	52.13
Piacenza	226 717	234 603	10 118	1 770	11 888	85.11	14.89	50.67
Pisa	219 432	222 476	13 439	947	14 386	93.42	6.58	64.66
Volterra	64 131	61 587	3 286	293	3 579	91.81	8.19	58.11
Pisa	283 563	284 063	16 725	1 240	17 965	93.10	6.90	63.24
Porto Maurizio	58 659	62 316	11 287	435	11 722	96.30	3.70	188.11
San Remo	73 592	76 621	7 285	601	7 886	92.38	7.62	102.92
Porto Maurizio	132 251	138 937	18 572	1 036	19 608	94.72	5.28	141.13
Lagonegro	116 410	123 658	4 824	445	5 269	91.55	8.45	42.61
Matera	113 219	111 057	4 324	501	4 825	89.62	10.38	43.45
Melfi	109 883	110 762	4 519	283	4 802	94.11	5.89	43.35
Potenza	181 992	193 781	6 804	759	7 563	89.96	10.04	39.03
Potenza	524 504	539 258	20 471	1 988	22 459	91.15	8.85	41.65
Faenza	75 177	75 586	3 039	302	3 341	90.96	9.04	44.20
Lugo	66 671	67 315	2 824	149	2 973	94.99	5.01	44.17
Ravenna	83 916	83 766	2 719	401	3 120	87.15	12.85	37.25
Ravenna	225 764	226 667	8 582	852	9 434	90.97	9.03	41.62
Gerace	118 411	118 964	4 667	216	4 883	95.58	4.42	41.05
Palme	120 794	120 774	5 936	354	6 290	94.37	5.63	52.08
Reggio di Calabria	133 518	135 790	7 395	535	7 930	93.25	6.75	58.40
Reggio di Calabria	372 723	375 528	17 998	1 105	19 103	94.22	5.78	50.87
Guastalla	63 104	64 260	2 909	175	3 084	94.33	5.67	47.99
Reggio nell'Emilia	181 855	189 226	8 478	1 379	9 857	86.01	13.99	52.09
Reggio nell'Emilia	244 959	253 486	11 387	1 554	12 941	87.99	12.01	51.05
Civitavecchia	29 667	25 373	1 421	299	1 720	82.62	17.38	67.79
Frosinone	150 150	153 629	6 236	485	6 721	92.78	7.22	43.75
Roma	490 502	458 275	16 697	10 705	27 402	60.93	39.07	59.79
Velletri	74 391	70 002	3 566	326	3 892	91.62	8.38	55.60
Viterbo	158 762	157 572	9 950	608	10 558	94.24	5.76	67.00
Roma	903 472	864 851	37 870	12 423	50 293	75.30	24.70	58.15
Adria	43 477	43 997	1 764	94	1 858	94.94	5.06	42.23
Ariano nel Polesine	19 132	19 018	740	41	781	94.75	5.25	41.07
Badia Polesine	23 856	24 047	1 704	64	1 768	96.38	3.62	73.52
Lendinara	22 763	22 863	1 380	56	1 436	96.10	3.90	62.81
Massa Superiore	23 211	23 389	1 439	51	1 490	96.58	3.42	63.70
Ochiobello	24 256	24 258	1 657	23	1 680	98.63	1.37	69.26
Polesella	18 459	18 574	1 365	30	1 395	97.85	2.15	75.10
Rovigo	42 546	42 428	2 617	323	2 940	89.01	10.99	69.29
Rovigo	217 700	218 574	12 666	682	13 348	94.89	5.11	61.07

Segue TAV. I. — POPOLAZIONE E NUMERO DEGLI ELETTORI AMMINISTRATIVI
PER CIRCONDARI (O DISTRETTI), PER PROVINCE E PER COMPARTIMENTI.

Elettori amministrativi.

Liste definitive 1883.

CIRCONDARI (O DISTRETTI) E PROVINCE	POPOLAZIONE (censimento 1881)		NUMERO DEGLI ELETTORI ISCRITTI			OGNI 100 ELETTORI		Elettori su 1000 abitanti (di popolazione residente)
	Presente	Residente (legale)	per pagamento di contribuz. dirette	per titolo di capacità	TOTALE	ISCRITTI		
			(Articolo 17 legge 20 marzo 1865)	(Articolo 18 legge 20 marzo 1865)		per pagamento di contribuz. dirette	per titolo di capacità	

Segue A. — Per Circondari (o Distretti).

Campagna	103 690	105 793	5 743	267	6 010	95.56	4.11	56.81
Sala Consilina	79 183	88 644	4 354	335	4 689	92.86	7.14	52.90
Salerno	267 405	271 598	12 714	1 407	14 121	90.01	9.96	51.99
Vallo della Lucania	99 879	107 658	6 114	354	6 468	91.53	5.47	60.08
Salerno	550 157	573 693	28 925	2 363	31 288	92.45	7.55	54.54
Alghero	43 624	43 651	2 182	333	2 515	86.76	13.21	57.62
Nuoro	59 794	60 710	2 715	317	3 032	89.51	10.46	49.94
Ozieri	41 193	11 269	1 962	219	2 181	89.96	10.04	52.85
Sassari	88 312	86 951	3 860	1 450	5 310	72.69	27.31	61.07
Tempio Pausania	28 444	27 897	1 193	286	1 479	80.66	19.34	53.02
Sassari	261 367	260 478	11 912	2 605	14 517	82.06	17.94	55.73
Montepulciano	68 107	68 842	3 336	205	3 541	91.21	5.79	51.44
Siena	137 819	138 171	6 992	799	7 791	89.74	10.26	56.39
Siena	205 926	207 013	10 328	1 004	11 332	91.14	8.86	54.74
Modica	171 205	171 216	5 495	608	6 103	90.01	9.96	35.61
Noto	70 963	70 688	2 619	392	3 011	86.98	13.02	42.59
Siracusa	99 358	99 068	3 203	988	4 191	76.43	23.57	42.30
Siracusa	341 576	340 972	11 317	1 988	13 305	85.06	14.94	39.02
Sondrio	120 534	124 914	16 084	202	16 286	98.76	1.24	130.38
Penne	104 453	105 879	4 790	275	5 065	91.57	5.43	47.81
Teramo	150 353	153 216	5 549	776	6 325	87.73	12.27	41.28
Teramo	254 806	259 095	10 339	1 051	11 390	90.77	9.23	43.96
Aosta	82 188	85 007	10 609	473	11 082	95.73	4.27	130.37
Ivrea	169 363	184 967	22 181	1 241	23 422	91.70	5.30	126.63
Pinerolo	133 353	139 046	14 881	1 211	16 092	92.47	7.53	115.73
Susa	87 449	91 866	10 793	513	11 306	95.46	4.54	123.07
Torino	556 861	563 347	44 863	6 577	51 440	87.21	12.79	91.31
Torino	1 029 214	1 064 233	103 327	10 015	113 342	91.16	8.84	106.50
Alcamo	87 313	87 182	2 588	177	2 765	93.60	6.40	31.72
Mazzara del Vallo	77 753	77 768	2 816	300	3 116	90.37	9.63	40.07
Trapani	118 911	119 777	2 656	712	3 368	78.86	21.14	28.12
Trapani	283 977	284 727	8 060	1 189	9 249	87.14	12.86	32.48
Asolo	34 419	35 075	2 475	106	2 581	95.89	4.11	73.58
Castelfranco Ven.	34 197	34 250	1 228	119	1 347	91.17	8.83	39.33
Conegliano	48 082	47 877	3 445	188	3 633	91.83	5.17	75.88
Montebelluna	36 374	37 068	1 566	80	1 646	95.14	4.86	44.15
Oderzo	49 465	50 222	2 425	253	2 678	90.55	9.45	53.32
Treviso	105 908	106 707	4 283	534	4 817	88.91	11.09	45.14
Valdobbiadene	24 269	25 081	1 848	91	1 939	95.31	4.69	77.31
Vittorio	42 990	44 802	2 276	235	2 511	90.64	9.36	56.05
Treviso	375 704	381 082	19 546	1 606	21 152	92.41	7.59	55.51

Segue Tav. I. — POPOLAZIONE E NUMERO DEGLI ELETTORI AMMINISTRATIVI
PER CIRCONDARI (O DISTRETTI), PER PROVINCE E PER COMPARTIMENTI.

Elettori amministrativi.

Liste definitive 1883.

CIRCONDARI (O DISTRETTI) E PROVINCE	POPOLAZIONE (censimento 1881)		NUMERO DEGLI ELETTORI ISCRITTI			OGNI 100 ELETTORI		Elettori su 1000 abitanti (di popolazione residente)
	Presente	Residente (legale)	per pagamento di contribuz. dirette	per titolo di capacità	TOTALE	ISCRITTI		
			(Articolo 17 legge 20 marzo 1865)	(Articolo 18 legge 20 marzo 1865)		per pagamento di contribuz. dirette	per titolo di capacità	

Segue A. — Per Circondari (o Distretti).

Ampezzo	10 956	12 496	1 249	100	1 349	92.59	7.41	107.95 ⁵
Cividale del Friuli	38 637	39 233	2 731	45	2 776	98.38	1.62	70.72
Codroipo	22 496	23 511	1 744	28	1 772	98.42	1.58	75.27
Gemona	28 886	30 181	2 010	39	2 049	98.10	1.90	67.59
Latisana	17 573	17 913	1 221	21	1 245	98.31	1.69	69.50
Maniago	21 573	26 174	2 516	32	2 548	98.74	1.26	97.35
Moggio Udinese	12 938	15 351	755	100	855	88.30	11.70	55.60
Palmanova	25 671	26 176	1 894	81	1 975	95.90	4.10	75.45
Pordenone	59 821	62 268	3 918	117	4 065	96.38	3.62	65.28
Sacile	20 369	21 119	1 319	20	1 339	98.51	1.49	63.40
S. Daniele del Friuli	31 013	32 006	2 671	63	2 734	97.70	2.30	85.42
S. Pietro al Natissone	14 239	15 621	805	8	813	99.02	0.98	52.05
S. Vito al Tagliam.	29 149	30 170	1 859	42	1 901	97.79	2.21	63.01
Spilimbergo	32 987	36 409	3 328	19	3 377	98.55	1.45	92.75
Tarcento	27 678	28 560	2 570	36	2 606	98.62	1.38	91.25
Tolmezzo	35 141	38 131	3 491	44	3 908	89.41	10.59	102.49
Udine	72 615	73 210	5 110	316	5 426	94.18	5.82	74.11
Udine	501 745	528 559	39 197	1 541	40 738	96.22	3.78	77.07
Chioggia	51 752	56 397	1 250	210	1 460	85.62	14.38	25.89
Dolo	33 427	33 658	1 533	101	1 634	93.82	6.18	48.55
Mestre	23 912	23 987	895	155	1 050	85.24	14.76	43.77
Mirano	28 397	28 805	1 271	53	1 327	96.01	3.99	46.07
Portogruaro	37 989	38 122	2 026	77	2 103	96.34	3.66	55.17
S. Donà di Piave	32 594	32 893	1 268	43	1 311	96.72	3.28	39.86
Venezia	115 637	142 411	5 762	1 840	7 602	75.80	24.20	53.28
Venezia	356 708	356 273	14 008	2 479	16 487	84.96	15.04	46.28
Bardolino	18 970	19 491	1 713	31	1 744	98.22	1.78	89.46
Caprino Veronese	13 312	13 739	1 538	39	1 568	98.09	1.91	114.13
Cologna Veneta	23 860	23 931	1 890	30	1 920	98.44	1.56	80.22
Isola della Scala	37 862	37 815	2 404	47	2 451	98.08	1.92	64.82
Legnago	42 030	42 307	2 411	142	2 553	94.50	5.50	61.05
S. Bonifacio	35 565	35 793	2 967	33	3 000	98.90	1.10	83.81
Sanguinetto	22 973	22 961	1 429	32	1 461	97.81	2.19	63.63
S. Pietro in Cariano	27 879	28 157	2 816	38	2 854	98.67	1.33	101.36
Tregnago	20 937	21 117	2 451	21	2 478	99.03	0.97	117.34
Verona	127 992	126 704	8 542	994	9 536	89.58	10.42	75.26
Villafranca di Ver.	22 685	22 847	1 750	23	1 773	98.70	1.30	77.60
Verona	394 065	394 868	29 944	1 424	31 368	95.46	4.54	79.44
Arzignano	25 364	25 797	2 257	61	2 318	97.37	2.63	89.86
Asiago	22 767	25 137	1 203	65	1 268	94.87	5.13	50.44
Barbarano	17 825	17 933	1 505	27	1 532	98.24	1.76	85.43
Bassano	50 107	50 535	2 947	95	3 042	96.88	3.12	60.20
Lonigo	36 511	36 683	2 501	67	2 568	97.39	2.61	70.01
Marostica	35 928	36 198	2 618	65	2 683	97.58	2.42	74.12
Schio	51 648	53 927	3 587	71	3 658	98.06	1.94	68.98
Thiene	28 638	28 760	2 094	36	2 130	98.31	1.69	74.06
Valdagno	28 357	28 988	2 010	56	2 066	97.29	2.71	71.27
Vicenza	99 204	98 707	6 615	609	7 224	91.57	8.43	73.19
Vicenza	396 349	401 765	27 337	1 152	28 489	95.96	4.04	70.9

Segue Tav. I. — POPOLAZIONE E NUMERO DEGLI ELETTORI AMMINISTRATIVI
PER CIRCONDARI (O DISTRETTI), PER PROVINCE E PER COMPARTIMENTI.

Elettori amministrativi.

Liste definitive 1883.

PROVINCE E COMPARTIMENTI	POPOLAZIONE (censimento 1881)		NUMERO DEGLI ELETTORI ISCRITTI			OGNI 100 ELETTORI		Elettori su 1000 abitanti (di popolazione residente)
	Presente	Residente (legale)	per pagamento di contribuz. dirette (Articolo 17 legge 20 marzo 1865)	per titolo di capacità (Articolo 18 legge 20 marzo 1865)	TOTALE	ISCRITTI		
						per pagamento di contribuz. dirette	per titolo di capacità	

B. — Riassunto per Province.

Alessandria	729 710	746 441	86 317	6 787	93 104	92.71	7.29	124.73
Cuneo	635 400	664 416	66 296	4 011	70 307	94.30	5.70	105.82
Novara	675 926	704 233	74 600	2 484	77 084	96.78	3.22	109.46
Torino	1 029 214	1 064 233	103 327	10 015	113 342	91.16	8.84	106.50
Piemonte	3 070 250	3 179 323	330 540	23 297	353 837	93.42	6.58	111.29
Genova	760 122	787 215	55 704	6 581	62 285	89.43	10.57	79.12
Porto Maurizio	132 251	138 937	18 572	1 036	19 608	94.72	5.28	141.13
Liguria	892 373	926 152	71 276	7 617	81 893	90.70	9.30	88.42
Bergamo	390 775	404 040	36 290	1 653	37 943	95.64	4.36	93.91
Brescia	471 568	475 467	41 855	1 993	43 848	95.45	4.55	92.22
Como	515 050	536 641	56 452	1 601	58 056	97.24	2.76	108.18
Cremona	302 138	304 507	20 396	1 309	21 705	93.97	6.03	71.28
Mantova	295 728	300 311	16 652	1 632	18 284	91.07	8.93	60.88
Milano	1 114 991	1 125 553	57 663	11 062	68 725	83.90	16.10	61.06
Pavia	469 831	478 618	37 135	2 833	39 968	92.91	7.09	83.51
Sondrio	120 534	124 914	16 084	202	16 286	98.76	1.24	130.38
Lombardia	3 680 615	3 750 051	282 527	22 288	304 815	92.69	7.31	81.28
Belluno	174 140	195 419	14 184	472	14 656	96.78	3.22	75.00
Padova	397 762	397 421	17 767	1 731	19 498	91.12	8.88	49.06
Rovigo	217 700	218 574	12 666	682	13 348	94.89	5.11	61.07
Treviso	375 704	381 082	19 546	1 606	21 152	92.41	7.59	55.51
Udine	501 745	528 559	39 197	1 541	40 738	96.22	3.78	77.07
Venezia	356 768	356 273	14 008	2 479	16 487	84.96	15.04	46.28
Verona	394 065	394 868	29 944	1 424	31 368	95.46	4.54	79.44
Vicenza	396 349	401 765	27 337	1 152	28 489	95.96	4.04	70.91
Veneto	2 814 173	2 873 961	174 649	11 087	185 736	94.03	5.97	64.63
Bologna	457 474	461 172	24 316	1 453	25 769	94.36	5.64	55.88
Ferrara	230 807	230 144	8 094	1 103	9 197	88.01	11.99	39.96
Forlì	251 110	254 734	10 595	940	11 535	91.85	8.15	45.28
Modena	279 254	289 247	11 427	3 014	14 441	79.13	20.87	49.93
Parma	267 306	277 293	14 626	1 302	15 928	91.83	8.17	57.44
Piacenza	226 717	234 603	10 118	1 770	11 888	85.11	14.89	50.67
Ravenna	225 764	226 667	8 582	852	9 434	90.97	9.63	41.62
Reggio nell'Emilia	244 959	253 486	11 387	1 551	12 941	87.99	12.01	51.05
Emilia	2 183 391	2 227 346	99 145	11 988	111 133	89.21	10.79	49.89
Umbria	572 060	581 450	30 543	1 874	32 417	94.22	5.78	55.75
Ancona	267 338	277 861	12 580	2 090	14 670	85.75	14.25	52.80
Ascoli Piceno	209 185	215 395	12 248	1 220	13 468	90.94	9.06	62.53
Macerata	239 713	250 368	12 620	1 166	13 786	91.54	8.46	55.06
Pesaro e Urbino	223 043	228 842	11 513	1 107	12 620	91.23	8.77	55.15
Marche	939 279	972 466	48 961	5 583	54 544	89.76	10.24	50.09
Arezzo	238 744	242 785	11 275	874	12 149	92.80	7.20	50.04
Firenze	790 776	800 672	38 800	5 666	44 466	87.26	12.74	55.54
Grosseto	114 295	104 312	6 433	544	6 977	92.20	7.80	66.89
Livorno	121 612	121 150	4 792	1 543	6 335	75.64	24.36	52.29
Lucca	234 484	301 474	17 380	1 864	19 244	90.31	9.69	63.83
Massa e Carrara	169 469	181 007	9 119	895	10 014	91.06	8.94	55.32
Pisa	233 563	234 063	16 725	1 240	17 965	93.10	6.90	63.24
Siena	205 926	207 013	10 323	1 004	11 327	91.14	8.86	54.74
Toscana	2 208 869	2 242 476	114 852	13 630	128 482	89.39	10.61	57.29

Segue TAV. I. — POPOLAZIONE E NUMERO DEGLI ELETTORI AMMINISTRATIVI
PER CIRCONDARI (O DISTRETTI), PER PROVINCE E PER COMPARTIMENTI.

Elettori amministrativi.

Liste definitive 1888.

PROVINCE E COMPARTIMENTI	POPOLAZIONE (censimento 1881)		NUMERO DEGLI ELETTORI ISCRITTI			OGNI 100 ELETTORI		Elettori su 1000 abitanti (di popolazione residente)
	Presente	Residente (legale)	per pagamento di contribuz. dirette	per titolo di capacità	TOTALE	ISCRITTI		
			(Articolo 17 legge 20 marzo 1865)	(Articolo 18 legge 20 marzo 1865)		per pagamento di contribuz. dirette	per titolo di capacità	

Segue B. — Riassunto per Province.

Roma	903 472	884 851	37 870	12 423	50 293	75.30	24.70	58.15
Aquila degli Abr.	353 027	392 477	22 763	1 089	23 852	95.43	4.57	60.77
Campobasso	365 434	377 695	17 700	1 685	19 385	91.31	8.69	51.32
Chieti	343 948	353 699	15 238	1 523	16 761	90.91	9.09	47.39
Teramo	254 806	259 095	10 339	1 051	11 390	90.77	9.23	43.96
Abruzzi e Molise	1 317 215	1 382 966	66 040	5 348	71 388	92.51	7.49	51.62
Avellino	392 619	397 773	24 496	1 606	26 102	93.85	6.15	65.62
Benevento	238 425	240 061	14 168	777	14 945	94.80	5.20	62.25
Caserta	714 131	725 535	32 348	2 527	34 875	92.75	7.25	48.07
Napoli	1 001 245	992 398	42 073	12 113	54 186	77.65	22.35	54.60
Salerno	550 157	573 693	28 925	2 363	31 288	92.45	7.55	54.54
Campania	2 896 577	2 929 460	142 010	19 386	161 396	87.99	12.01	55.09
Bari delle Puglie	679 499	683 496	22 014	4 038	26 052	84.50	15.50	38.12
Foggia	356 267	351 235	15 130	1 337	16 467	91.88	8.12	46.88
Lecce	553 298	553 586	28 526	1 720	30 246	94.31	5.69	54.64
Puglie	1 589 064	1 588 317	65 670	7 095	72 765	90.25	9.75	45.81
Potenza	524 504	539 258	20 471	1 988	22 459	91.15	8.85	41.65
Catanzaro	433 975	432 064	25 323	1 292	26 615	95.14	4.86	61.60
Cosenza	451 185	474 207	20 577	1 477	22 054	98.30	6.70	46.51
Reggio	372 723	375 528	17 998	1 105	19 103	94.22	5.78	50.87
Calabria	1 257 883	1 281 799	63 898	3 874	67 772	94.28	5.72	52.87
Caltanissetta	266 379	264 308	8 144	1 505	9 649	84.40	15.60	36.51
Catania	563 457	564 186	15 126	3 380	18 506	81.74	18.26	32.80
Girgenti	312 487	313 166	11 081	1 456	12 537	88.39	11.61	40.04
Messina	460 924	467 233	16 517	2 131	18 648	88.57	11.43	39.91
Palermo	699 151	698 622	24 420	6 152	30 572	79.88	20.12	43.76
Siracusa	341 526	340 972	11 317	1 988	13 305	85.06	14.94	39.02
Trapani	283 977	284 727	8 060	1 189	9 249	87.14	12.86	32.48
Sicilia	2 927 901	2 933 154	94 665	17 801	112 466	84.17	15.83	38.34
Cagliari	420 635	419 972	21 504	1 887	23 391	91.93	8.07	55.70
Sassari	261 367	260 478	11 912	2 605	14 517	82.06	17.94	55.73
Sardegna	682 002	680 450	33 416	4 492	37 908	88.15	11.85	55.71

Segue TAV. I. — POPOLAZIONE E NUMERO DEGLI ELETTORI AMMINISTRATIVI
PER CIRCONDARI (O DISTRETTI), PER PROVINCE E PER COMPARTIMENTI.

Elettori amministrativi.

Liste definitive 1883.

COMPARTIMENTI	POPOLAZIONE (censimento 1881)		NUMERO DEGLI ELETTORI ISCRITTI			OGNI 100 ELETTORI		Elettori su 1000 abitanti (di popolazione residente)
	Presente	Residente (legale)	per pagamento di contribuz. dirette (Articolo 17 legge 20 marzo 1865)	per titolo di capacità (Articolo 18 legge 20 marzo 1865)	TOTALE	ISCRITTI		
						per pagamento di contribuz. dirette	per titolo di capacità	

C. — Riassunto per Compartimenti.

Piemonte	3 070 250	3 179 323	330 540	23 297	353 837	93.42	6.58	111.29
Liguria	892 373	926 152	74 276	7 617	81 893	90.70	9.30	88.42
Lombardia	3 680 615	3 750 051	282 527	22 288	304 815	92.69	7.31	81.28
Veneto	2 814 173	2 873 961	174 649	11 087	185 736	94.03	5.97	64.63
Emilia	2 183 391	2 227 346	99 145	11 988	111 133	89.21	10.79	49.89
Umbria	572 060	581 450	30 543	1 874	32 417	94.22	5.78	55.75
Marche	939 279	972 466	48 961	5 583	54 544	89.76	10.24	56.09
Toscana	2 208 869	2 242 476	114 852	13 630	128 482	89.39	10.61	57.29
Roma	903 472	864 851	37 870	12 423	50 293	75.30	24.70	58.15
Abruzzi e Molise	1 317 215	1 382 966	66 040	5 348	71 388	92.51	7.49	51.62
Campania	2 896 577	2 929 460	142 010	19 386	161 396	87.99	12.01	55.09
Puglie	1 589 064	1 588 317	65 670	7 095	72 765	90.25	9.75	45.81
Basilicata	524 504	539 258	20 471	1 988	22 459	91.15	8.85	41.65
Calabria	1 257 883	1 281 799	63 898	3 874	67 772	94.28	5.72	52.87
Sicilia	2 927 901	2 933 154	94 665	17 801	112 466	84.17	15.83	38.34
Sardegna	682 002	680 450	33 416	4 492	37 908	88.15	11.85	55.71
Italia settentrionale	10 457 411	10 729 487	861 992	64 289	926 281	93.06	6.94	86.33
» centrale	6 807 071	6 888 589	331 371	45 498	376 869	87.93	12.07	54.71
» meridionale	7 585 243	7 721 800	358 089	37 691	395 780	90.48	9.52	51.25
» insulare	3 609 903	3 613 604	128 081	22 293	150 374	85.17	14.83	41.61
REGNO	28 459 628	28 963 480	1 679 533	169 771	1 849 304	90.82	9.18	63.87

TAVOLA II.

POPOLAZIONE E NUMERO DEGLI ELETTORI AMMINISTRATIVI

PER COMUNI CAPOLUOGHI DI PROVINCIA E DI CIRCONDARIO (O DISTRETTO).

**TAV. II. — POPOLAZIONE E NUMERO DEGLI ELETTORI AMMINISTRATIVI
PER COMUNI CAPOLUOGHI DI PROVINCIA E DI CIRCONDARIO (O DISTRETTO).**

Elettori amministrativi.

Liste definitive 1883.

COMUNI CAPOLUOGHI di PROVINCIA e DI CIRCONDARIO (o distretto)	POPOLAZIONE (censimento 1881)		NUMERO DEGLI ELETTORI ISCRITTI			OGNI 100 ELETTORI		Elettori su 1000 abitanti (di popolazione residente)
	Presente	Residente (legale)	per pagamento di contribuz. dirette (Articolo 17 legge 20 marzo 1865)	per titolo di capacità (Articolo 18 legge 20 marzo 1865)	TOTALE	ISCRITTI		
						per pagamento di contribuz. dirette	per titolo di capacità	
<i>Alessandria</i>	62 464	62 600	3 137	599	3 736	83.97	16.03	59.68
<i>Acqui</i>	11 283	11 193	607	143	750	80.93	19.07	67.00
<i>Asti</i>	33 233	33 518	1 240	831	2 071	59.87	40.13	61.78
<i>Casale Monferrato</i>	28 711	28 724	1 401	799	2 200	63.68	36.32	76.59
<i>Novi Ligure</i>	13 783	13 428	687	376	1 063	64.63	35.37	79.16
<i>Tortona</i>	11 441	14 317	665	215	880	75.57	24.43	61.46
<i>Ancona</i>	47 729	48 572	2 231	1 038	3 269	68.25	31.75	67.30
<i>Aquila degli Abr.</i>	18 426	18 614	577	335	912	63.27	36.73	48.99
<i>Avezzano</i>	7 380	7 272	384	39	423	90.78	9.22	58.17
<i>Cittaducale</i>	4 098	4 212	223	17	240	92.92	7.08	56.99
<i>Solmona</i>	17 601	17 615	608	57	665	91.43	8.57	37.75
<i>Arezzo</i>	38 950	38 795	1 442	506	1 948	74.02	25.98	50.22
<i>Ascoli Piceno</i>	23 225	23 307	756	416	1 172	64.51	35.49	50.28
<i>Fermo</i>	18 383	18 726	712	160	872	81.65	18.35	46.56
<i>Avellino</i>	22 920	22 442	599	581	1 180	50.76	49.24	52.58
<i>Ariano di Puglia</i>	14 398	14 435	505	88	593	85.16	14.84	41.08
<i>S. Angelo dei Lom.</i>	7 073	6 804	358	358	100.00	52.62
<i>Bari delle Puglie</i>	60 575	60 080	1 056	1 664	2 720	38.82	61.18	45.27
<i>Altamura</i>	19 933	20 013	461	50	511	90.22	9.78	25.53
<i>Barletta</i>	33 179	33 594	1 010	161	1 171	86.25	13.75	34.86
<i>Belluno</i>	15 660	15 935	840	45	885	94.92	5.08	55.54
<i>Agordo</i>	3 038	3 429	264	14	278	94.96	5.04	81.07
<i>Auronzo</i>	1 130	4 501	184	21	205	89.76	10.24	45.55
<i>Feltre</i>	12 566	13 258	465	75	540	86.11	13.89	40.73
<i>Fonzaso</i>	4 416	4 793	253	24	277	91.34	8.66	57.79
<i>Longarone</i>	3 344	3 530	300	9	309	97.09	2.91	87.55
<i>Pieve di Cadore</i>	3 384	3 835	469	26	495	94.75	5.25	129.07
<i>Benevento</i>	21 631	21 359	982	1 10	1 112	88.31	11.69	52.06
<i>Cerreto Sannita</i>	5 343	5 265	363	31	394	92.13	7.87	74.83
<i>S. Bart. in Galdo</i>	7 655	7 692	268	38	306	87.58	12.42	39.78
<i>Bergamo</i>	39 704	39 787	1 813	779	2 592	69.95	30.05	65.15
<i>Clusone</i>	3 877	4 040	311	37	348	89.37	10.63	86.14
<i>Treviglio</i>	13 231	14 083	661	52	713	92.71	7.29	50.63
<i>Bologna</i>	123 274	121 579	8 562	840	9 402	91.07	8.93	77.33
<i>Imola</i>	29 343	30 246	875	206	1 081	80.94	19.06	35.74
<i>Vergato</i>	5 181	5 262	330	21	351	94.02	5.98	66.70
<i>Brescia</i>	60 630	59 792	2 674	723	3 397	78.72	21.28	56.81
<i>Breno</i>	3 280	3 410	291	77	368	79.08	20.92	107.92
<i>Chiari</i>	10 414	9 815	557	41	598	93.14	6.86	60.93
<i>Salò</i>	4 585	4 570	477	82	559	85.33	14.67	122.32
<i>Verolanuova</i>	5 067	5 116	333	35	368	90.49	9.51	71.93
<i>Cagliari</i>	38 598	37 518	1 072	1 015	2 087	51.37	48.63	55.63
<i>Iglesias</i>	12 094	11 213	316	189	505	62.57	37.43	45.04
<i>Lanusei</i>	2 689	2 569	146	47	193	75.65	24.35	75.13
<i>Oristano</i>	7 031	7 074	260	65	325	80.00	20.00	45.94
<i>Caltanissetta</i>	30 480	30 481	632	688	1 320	47.88	52.12	43.31
<i>Piazza Armerina</i>	19 591	19 286	684	103	787	86.91	13.09	40.81
<i>Terranova di Sic.</i>	17 173	17 328	538	128	666	80.78	19.22	38.44
<i>Campobasso</i>	14 824	14 568	354	510	864	40.97	59.03	59.31
<i>Isernia</i>	9 015	9 201	345	83	428	80.61	19.39	46.52
<i>Larino</i>	6 872	6 778	219	87	306	71.57	28.43	45.15

Segue Tav. II. — POPOLAZIONE E NUMERO DEGLI ELETTORI AMMINISTRATIVI
PER COMUNI CAPOLUOGHI DI PROVINCIA E DI CIRCONDARIO (O DISTRETTO).

Elettori amministrativi.

Liste definitive 1888

COMUNI CAPOLUOGHI di PROVINCIA e DI CIRCONDARIO (o distretto)	POPOLAZIONE (censimento 1881)		NUMERO DEGLI ELETTORI ISCRITTI			OGNI 100 ELETTORI		Elettori su 1000 abitanti (di popolazione residente)
	Presente	Residente (legale)	per pagamento di contribuz. dirette (Articolo 17 legge 20 marzo 1865)	per titolo di capacità (Articolo 18 legge 20 marzo 1865)	TOTALE	ISCRITTI		
						per pagamento di contribuz. dirette	per titolo di capacità	
<i>Caserta</i>	30 550	31 132	600	884	1 484	40.43	59.57	47.67
<i>Gaeta</i>	16 901	17 622	860	9	869	98.96	1.04	49.31
<i>Nola</i>	11 931	11 952	867	59	926	93.63	6.37	77.48
<i>Piedimonte d'Alife</i>	7 013	7 252	280	40	320	87.50	12.50	44.13
<i>Sora</i>	13 208	13 084	324	37	361	89.75	10.25	27.59
<i>Catania</i>	100 417	100 108	1 460	1 702	3 162	45.17	53.83	31.59
<i>Acireale</i>	38 547	38 611	772	200	972	79.42	20.58	25.17
<i>Caltagirone</i>	32 323	32 212	691	161	852	81.10	18.90	25.45
<i>Nicosia</i>	15 460	15 276	479	17	496	96.57	3.43	32.47
<i>Catanzaro</i>	28 594	27 814	1 518	386	1 904	79.73	20.27	68.46
<i>Cotrone</i>	9 649	8 642	513	16	529	96.98	3.02	61.21
<i>Monteleone di Cal.</i>	12 047	11 953	589	105	694	84.87	15.13	58.06
<i>Nicastro</i>	14 037	14 076	461	71	532	86.65	13.35	37.79
<i>Chieti</i>	21 835	22 248	430	640	1 070	40.19	59.81	48.09
<i>Lanciano</i>	17 199	17 125	709	107	816	86.89	13.11	47.65
<i>Vasto</i>	13 883	13 960	455	61	517	88.20	11.80	37.03
<i>Como</i>	25 560	26 395	1 574	580	2 154	73.07	26.93	81.61
<i>Lecco</i>	8 042	8 285	976	50	1 026	95.13	4.87	123.84
<i>Varèse</i>	13 966	14 161	945	120	1 065	88.73	11.27	75.21
<i>Cosenza</i>	16 686	16 253	701	511	1 215	57.70	42.30	74.76
<i>Castrovillari</i>	10 505	10 649	490	57	547	89.58	10.42	51.37
<i>Paola</i>	8 465	9 053	239	18	257	93.00	7.00	28.39
<i>Rossano</i>	17 979	18 141	634	57	691	91.75	8.25	38.08
<i>Cremona</i>	31 930	31 788	1 785	495	2 280	78.29	21.71	71.73
<i>Casalmaggiore</i>	15 648	15 841	675	108	783	86.21	13.79	49.42
<i>Crema</i>	9 111	9 083	584	231	815	71.66	28.34	89.73
<i>Cuneo</i>	24 853	24 746	1 134	366	1 500	75.60	24.40	60.62
<i>Alba</i>	12 259	12 178	760	129	889	85.49	14.51	73.00
<i>Mondovì</i>	17 902	17 530	1 179	281	1 460	80.75	19.25	83.34
<i>Saluzzo</i>	15 641	16 237	1 114	175	1 289	86.42	13.58	79.39
<i>Ferrara</i>	75 553	75 470	2 371	685	3 056	77.59	22.41	40.49
<i>Cento</i>	19 682	19 722	1 051	107	1 158	90.76	9.24	58.72
<i>Comacchio</i>	9 974	9 865	349	61	413	84.50	15.50	41.87
<i>Firenze</i>	169 001	164 460	7 233	3 796	11 029	65.58	34.42	67.06
<i>Pistoia</i>	51 552	54 920	2 718	630	3 348	81.18	18.82	60.96
<i>Rocca S. Casciano</i>	4 000	3 997	181	41	222	81.53	18.47	55.54
<i>S. Miniato</i>	16 739	16 850	887	19	906	97.90	2.10	53.77
<i>Foggia</i>	40 283	40 648	1 658	280	1 938	85.55	14.45	47.68
<i>Bovino</i>	7 544	7 494	305	36	341	89.44	10.56	45.50
<i>S. Severo</i>	20 382	19 582	630	142	772	81.61	18.39	39.42
<i>Forlì</i>	40 934	40 915	1 402	295	1 697	82.62	17.38	41.47
<i>Cesena</i>	38 223	38 395	1 021	149	1 170	87.26	12.74	30.47
<i>Rimini</i>	37 078	37 673	1 437	86	1 523	94.35	5.65	40.43
<i>Genova</i>	179 515	176 585	10 718	3 249	13 967	76.74	23.26	79.10
<i>Albenga</i>	4 727	3 780	681	11	692	98.41	1.59	144.77
<i>Chiavari</i>	11 940	12 666	769	150	919	83.68	16.32	72.53
<i>Savona</i>	29 614	29 381	3 009	489	3 498	86.02	13.98	119.06
<i>Spezia</i>	30 732	31 565	1 297	328	1 625	79.82	20.18	51.48
<i>Girgenti</i>	21 274	21 219	625	386	1 011	61.82	38.18	47.65
<i>Bivona</i>	4 636	4 559	218	23	241	90.46	9.54	52.86
<i>Sciacca</i>	22 195	22 184	582	196	778	74.81	25.19	35.07
<i>Grosseto</i>	7 371	6 123	324	154	478	67.78	32.22	78.07

Segue TAV. II. — **POPOLAZIONE E NUMERO DEGLI ELETTORI AMMINISTRATIVI**
PER COMUNI CAPOLUOGHI DI PROVINCIA E DI CIRCONDARIO (O DISTRETTO).

Elettori amministrativi.

Liste definitive 1883.

COMUNI CAPOLUOGHI di PROVINCIA e DI CIRCONDARIO (o distretto)	POPOLAZIONE (censimento 1881)		NUMERO DEGLI ELETTORI ISCRITTI			OGNI 100 ELETTORI		Elettori su 1000 abitanti (di popolazione residente)
	Presente	Residente (legale)	per pagamento di contribuz. dirette (Articolo 17 legge 20 marzo 1865)	per titolo di capacità (Articolo 18 legge 20 marzo 1865)	TOTALE	ISCRITTI		
						per pagamento di contribuz. dirette	per titolo di capacità	
<i>Lecce</i>	25 934	25 441	1 624	217	1 841	88.21	11.79	72.36
<i>Brindisi</i>	16 719	16 618	693	73	766	90.47	9.53	46.09
<i>Gallipoli</i>	10 687	10 632	339	60	399	84.96	15.04	37.53
<i>Taranto</i>	33 942	34 051	1 362	137	1 499	90.86	9.14	44.02
<i>Livorno</i>	97 615	96 937	3 001	1 258	4 262	70.48	29.52	43.97
<i>Portoferraio</i>	5 633	5 401	240	197	437	54.92	45.08	80.87
<i>Lucca</i>	68 063	70 399	2 837	1 090	3 927	72.24	27.76	55.78
<i>Macerata</i>	20 249	20 263	893	260	1 153	77.45	22.55	56.90
<i>Camerino</i>	11 761	11 410	444	175	619	71.73	28.27	54.25
<i>Mantova</i>	28 048	29 974	1 463	661	2 124	68.88	31.12	70.86
<i>Asola</i>	6 153	6 166	356	28	384	92.71	7.29	62.28
<i>Bozzolo</i>	4 310	4 436	250	32	282	88.65	11.35	63.57
<i>Canneto sull'Oglio</i>	3 627	3 750	222	10	232	95.69	4.31	61.87
<i>Castig. delle Stiv.</i>	5 251	5 359	310	60	370	83.78	16.22	69.04
<i>Gonzaga</i>	7 492	7 564	371	42	413	89.83	10.17	54.60
<i>Ostiglia</i>	6 996	7 041	334	53	387	86.30	13.70	54.96
<i>Rever</i>	3 803	3 816	249	38	287	86.76	13.24	75.21
<i>Sernide</i>	6 900	6 884	277	33	310	89.35	10.65	45.03
<i>Viadana</i>	15 699	16 114	712	46	758	93.93	6.07	47.04
<i>Volta Mantovana</i>	4 184	4 246	170	21	191	89.00	11.00	44.99
<i>Massa</i>	20 032	19 780	685	228	913	75.03	24.97	46.16
<i>Casteln. di Garfag.</i>	4 748	5 094	274	103	377	72.68	27.32	71.01
<i>Pontremoli</i>	12 601	14 355	387	111	498	77.71	22.29	34.69
<i>Messina</i>	126 497	126 449	2 484	1 157	3 641	68.22	31.78	28.79
<i>Castroreale</i>	8 810	8 818	207	48	255	81.18	18.82	28.92
<i>Mistretta</i>	12 535	13 132	300	60	360	86.67	13.33	34.26
<i>Patti</i>	9 374	9 316	296	45	341	86.80	13.20	36.60
<i>Milano</i>	321 839	320 292	13 935	9 953	23 888	58.33	41.67	71.58
<i>Abbiategrosso</i>	10 481	10 652	448	25	473	94.71	5.29	44.40
<i>Gallarate</i>	8 442	8 617	495	60	555	89.19	10.81	64.41
<i>Lodi</i>	25 804	25 478	1 438	35	1 473	97.62	2.38	57.81
<i>Monza</i>	28 012	27 314	1 027	81	1 108	92.69	7.31	40.57
<i>Modena</i>	58 058	57 520	1 487	1 597	3 084	48.22	51.78	53.62
<i>Mirandola</i>	12 713	12 768	512	103	615	83.25	16.75	48.17
<i>Pavullo nel Frig.</i>	10 119	10 499	331	60	391	84.65	15.35	37.24
<i>Napoli</i>	491 314	481 419	15 466	9 113	24 579	62.16	37.84	51.68
<i>Casoria</i>	9 791	9 767	499	28	527	94.69	5.31	53.96
<i>Castellamm. di St.</i>	33 102	32 553	1 160	122	1 282	90.48	9.52	39.38
<i>Pozzuoli</i>	17 269	16 639	630	28	658	95.93	4.07	41.35
<i>Novara</i>	33 077	32 782	1 405	337	1 742	80.65	19.35	53.14
<i>Biella</i>	14 717	14 844	1 301	63	1 364	95.38	4.62	91.89
<i>Domodossola</i>	3 577	3 643	414	56	470	88.09	11.91	129.02
<i>Pallanza</i>	4 241	4 121	538	42	580	92.76	7.24	140.47
<i>Varallo</i>	3 189	3 347	498	15	513	97.08	2.92	153.27
<i>Vercelli</i>	28 999	29 241	1 738	65	1 803	96.39	3.61	61.65
<i>Padova</i>	72 174	70 753	2 050	1 096	3 146	65.16	34.84	44.46
<i>Campo S. Piero</i>	3 668	3 705	183	11	194	94.33	5.67	52.36
<i>Cittadella</i>	9 087	9 032	473	33	506	93.48	6.52	56.02
<i>Conselve</i>	4 873	4 928	227	3	230	98.70	1.30	46.67
<i>Este</i>	10 608	10 475	496	105	601	82.53	17.47	57.37
<i>Monseice</i>	10 479	10 428	427	16	443	96.39	3.61	42.48
<i>Montagnana</i>	9 941	9 900	421	26	447	94.18	5.82	45.15
<i>Piove di Sacco</i>	8 583	8 606	407	62	469	86.78	13.22	54.50

Segue Tav. II. — POPOLAZIONE E NUMERO DEGLI ELETTORI AMMINISTRATIVI
PER COMUNI CAPOLUOGHI DI PROVINCIA E DI CIRCONDARIO (O DISTRETTO).

Elettori amministrativi.

Liste definitive 1883.

COMUNI CAPOLUOGHI di PROVINCIA e DI CIRCONDARIO (o distretto)	POPOLAZIONE (censimento 1881)		NUMERO DEGLI ELETTORI ISCRITTI			OGNI 100 ELETTORI		Elettori su 1000 abitanti (di popolazione residente)
	Presente	Residente (legale)	per pagamento di contribuz. dirette (Articolo 17 legge 20 marzo 1865)	per titolo di capacità (Articolo 18 legge 20 marzo 1865)	TOTALE	ISCRITTI		
						per pagamento di contribuz. dirette	per titolo di capacità	
Palermo	244 991	241 618	6 308	4 791	11 099	56.83	43.17	45.94
Cefalù	14 173	14 310	411	85	496	82.86	17.14	34.66
Corleone	15 686	16 072	610	88	698	87.39	12.61	43.43
Termini Imerese	23 148	22 649	1 007	99	1 106	91.05	8.95	48.83
Parma	45 217	43 553	3 001	616	3 647	82.29	17.71	83.74
Borgo S. Donnino	10 974	10 937	427	67	494	86.44	13.56	45.17
Borgotaro	7 329	7 765	320	39	359	89.14	10.86	46.23
Pavia	29 941	29 733	1 390	422	1 812	76.71	23.29	60.94
Bobbio	4 545	4 635	205	90	295	69.49	30.51	63.05
Mortara	8 085	8 076	514	140	654	78.59	21.41	80.98
Voghera	16 376	16 613	824	191	1 015	81.18	18.82	61.10
Perugia	51 354	50 718	1 579	709	2 288	69.01	30.99	45.11
Foligno	22 905	23 186	970	120	1 090	88.99	11.01	47.01
Orvieto	15 931	16 078	597	72	669	89.24	10.76	41.61
Rieti	16 822	16 551	755	34	789	95.69	4.31	47.67
Spoletto	21 507	21 539	685	99	794	87.53	12.47	36.86
Terni	15 853	15 773	800	30	830	96.39	3.61	52.62
Pesaro	20 909	21 150	796	290	1 086	73.30	26.70	51.35
Urbino	16 812	16 659	395	120	515	76.70	23.30	30.91
Piacenza	34 987	34 602	1 255	1 264	2 519	49.82	50.18	72.80
Fiorenzuola d'Arda	6 589	6 653	244	52	296	82.43	17.57	41.49
Pisa	53 957	53 553	3 539	551	4 090	86.53	13.47	76.37
Volterra	14 063	13 719	601	120	721	83.36	16.64	52.55
Porto Maurizio	6 827	7 219	1 200	87	1 287	93.24	6.76	178.28
S. Remo	16 055	16 189	1 012	146	1 158	87.39	12.61	71.53
Potenza	20 281	20 353	723	245	968	74.69	25.31	47.56
Lagonegro	4 035	4 114	399	75	474	84.18	15.82	115.22
Matera	15 700	15 593	358	117	475	75.37	24.63	30.46
Melfi	12 657	12 166	223	61	284	78.52	21.48	23.34
Ravenna	60 573	60 306	1 656	361	2 017	82.10	17.90	33.45
Faenza	36 012	36 111	1 056	234	1 290	81.86	18.14	35.72
Lugo	25 659	25 862	1 043	53	1 096	95.16	4.84	42.38
Reggio di Calabria	39 296	38 740	1 837	283	2 120	86.65	13.35	54.72
Gerace	9 511	9 320	324	51	375	86.40	13.60	40.24
Palme	11 082	10 926	546	72	618	88.35	11.65	56.56
Reggionell Emilia	50 651	50 759	1 586	914	2 500	62.69	37.31	49.81
Guastalla	10 369	10 362	357	30	387	92.25	7.75	37.35
Roma	300 467	275 637	12 571	10 527	23 098	54.42	45.58	83.80
Civitavecchia	11 980	11 821	565	245	810	69.75	30.25	68.52
Frosinone	9 768	9 522	258	135	393	65.65	34.35	41.27
Velletri	16 493	15 763	591	128	719	82.20	17.80	45.61
Viterbo	19 654	19 941	918	278	1 196	76.76	23.24	59.98
Rovigo	11 460	11 311	729	278	1 007	72.39	27.61	89.03
Adria	15 806	15 936	556	61	617	90.11	9.89	38.72
Ariano nel Polesine	5 478	5 512	257	12	269	95.54	4.46	48.80
Badia Polesine	6 383	6 504	511	41	555	92.07	7.93	85.33
Lendinara	7 294	7 322	402	41	443	90.74	9.26	60.50
Massa Superiore	4 112	4 114	222	12	234	91.87	5.13	56.47
Occhiobello	4 340	4 331	222	8	230	96.52	3.48	53.11
Polesella	3 752	3 835	252	10	262	96.18	3.82	68.32
Salerno	31 245	30 771	1 877	518	2 395	78.37	21.63	77.83
Campagna	9 028	9 117	443	13	456	97.15	2.85	50.02
Sala Consilina	6 107	6 018	284	55	339	83.78	16.22	56.33
Vallo della Lucania	4 999	5 130	282	15	297	94.55	5.05	57.90

Segue Tav. II. — POPOLAZIONE E NUMERO DEGLI ELETTORI AMMINISTRATIVI
PER COMUNI CAPOLUOGHI DI PROVINCIA E DI CIRCONDARIO (O DISTRETTO).

Elettori amministrativi.

Liste definitive 1888.

COMUNI CAPOLUOGHI di PROVINCIA e DI CIRCONDARIO (o distretto)	POPOLAZIONE (censimento 1881)		NUMERO DEGLI ELETTORI ISCRITTI			OGNI 100 ELETTORI		Elettori su 1000 abitanti (di popolazione residente)
	Presente	Residente (legale)	per pagamento di contribuz. dirette (Articolo 17 legge 20 marzo 1865)	per titolo di capacità (Articolo 18 legge 20 marzo 1865)	TOTALE	ISCRITTI		
						per pagamento di contribuz. dirette	per titolo di capacità	
<i>Sassari</i>	36 317	34 821	657	1 189	1 846	35.59	64.41	53.01
Alghero	10 117	9 989	248	177	425	58.35	41.65	42.55
Nuoro	6 212	6 099	266	169	435	61.15	38.85	71.32
Ozieri	8 569	8 602	339	112	451	75.17	24.83	52.43
Tempio Pausania	11 188	11 247	258	169	427	60.42	39.58	37.97
<i>Siena</i>	25 204	25 336	1 687	613	2 300	73.35	26.65	90.78
Montepulciano	13 387	13 256	523	56	579	90.33	9.67	43.68
<i>Siracusa</i>	23 507	23 208	648	735	1 383	46.85	53.15	59.59
Modica	41 231	41 291	876	186	1 062	82.49	17.51	25.72
Noto	18 239	18 202	637	221	858	74.24	25.76	47.14
<i>Sondrio</i>	6 990	7 342	820	45	865	94.80	5.20	117.82
<i>Teramo</i>	20 309	20 096	402	463	865	46.47	53.53	43.04
Penne	9 372	9 429	297	36	333	89.19	10.81	35.32
<i>Torino</i>	252 832	249 827	8 608	4 914	13 522	63.66	36.34	54.13
Aosta	7 437	7 376	746	151	897	83.17	16.83	121.61
Ivrea	10 413	10 091	552	278	830	66.51	33.49	82.25
Pinerolo	17 039	17 492	962	547	1 509	63.75	36.25	86.27
Susa	4 418	4 106	487	130	617	78.93	21.07	150.27
<i>Trapani</i>	38 231	39 213	867	446	1 313	66.03	33.97	33.48
Alcamo	37 697	37 497	667	62	729	91.50	8.50	19.41
Mazzara del Vallo	13 505	13 367	434	69	503	86.28	13.72	37.63
<i>Treviso</i>	31 249	30 300	910	350	1 260	72.22	27.78	41.58
Asolo	5 840	5 813	319	28	347	91.93	8.07	59.69
Castelfranco Veneto	11 721	11 512	312	71	383	81.46	18.54	33.27
Conegliano	8 938	8 209	600	55	655	91.60	8.40	79.79
Montebelluna	8 922	9 008	378	20	398	91.97	5.03	41.18
Oderzo	6 668	6 666	389	68	457	85.12	14.88	68.56
Valdobbiadene	5 179	5 469	410	26	436	94.01	5.96	79.72
Vittorio	16 325	16 681	626	150	776	80.67	19.33	46.52
<i>Udine</i>	32 020	31 951	2 031	286	2 320	87.67	12.33	72.60
Ampezzo	1 996	2 256	175	15	190	92.11	7.89	84.22
Cividale del Friuli	8 205	8 118	623	17	640	97.34	2.66	78.84
Codroipo	4 830	5 031	356	4	360	98.89	1.11	71.51
Gemona	7 665	7 953	422	16	438	96.35	3.65	55.07
Latisana	5 035	5 045	289	8	297	97.31	2.69	58.87
Maniago	4 768	5 665	631	17	648	97.38	2.62	114.39
Moggio Udinese	3 620	4 006	154	29	183	84.15	15.85	45.68
Palmanova	4 479	4 600	289	51	340	85.00	15.00	73.91
Pordenone	9 788	10 007	453	68	521	86.95	13.05	52.06
Sacile	5 369	5 326	326	4	330	98.79	1.21	61.96
S. Daniele del Friuli	5 615	5 765	404	13	417	96.88	3.12	72.33
S. Pietro al Natis	2 972	3 182	223	4	227	98.24	1.76	71.34
S. Vito al Tagliam	8 839	9 136	367	19	386	95.08	4.92	42.25
Spilimbergo	5 018	5 456	394	12	406	97.04	2.96	74.41
Tarcento	3 731	3 940	403	14	417	96.64	3.36	105.84
Tolmezzo	4 316	4 618	391	115	506	77.27	22.73	109.57
<i>Venezia</i>	132 826	129 851	5 354	1 820	7 174	74.63	25.37	54.48
Chioggia	28 015	29 236	540	151	691	78.15	21.85	23.64
Dolo	6 331	6 475	317	16	333	95.20	4.80	51.43
Mestre	9 999	9 950	300	107	407	73.71	26.29	40.90
Mirano	7 976	8 015	348	24	372	93.55	6.45	46.41
Portogruaro	9 396	9 386	582	14	596	97.65	2.35	63.50
S. Donà di Piave	8 502	8 576	330	18	348	94.83	5.17	40.58

Segue TAV. II. — POPOLAZIONE E NUMERO DEGLI ELETTORI AMMINISTRATIVI
PER COMUNI CAPOLUOGHI DI PROVINCIA E DI CIRCONDARIO (O DISTRETTO).

COMUNI CAPOLUOGHI di PROVINCIA e DI CIRCONDARIO (o distretto)		POPOLAZIONE (censimento 1881)		NUMERO DEGLI ELETTORI ISCRITTI			OGNI 100 ELETTORI		Elettori su 1000 abitanti (di popolazione residente)
		Presente	Residente (legale)	per pagamento di contribuz. dirette (Articolo 17 legge 20 marzo 1865)	per titolo di capacità (Articolo 18 legge 20 marzo 1865)	TOTALE	ISCRITTI		
							per pagamento di contribuz. dirette	per titolo di capacità	
<i>Verona</i>	68 741	68 121	3 719	926	4 645	80.06	19.94	68.19	
Bardolino	2 554	2 565	288	4	292	98.63	1.37	113.84	
Caprino Veronese	5 918	6 075	496	13	509	97.45	2.55	83.79	
Cologna Veneta	7 801	7 770	639	14	653	97.86	2.14	81.04	
Isola della Scala	6 005	6 057	333	5	338	98.52	1.48	55.80	
Legnago	14 358	14 383	630	104	734	85.83	14.17	51.03	
San Bonifacio	6 175	6 256	385	12	397	96.98	3.02	63.46	
Sanguinetto	2 888	2 921	263	7	270	97.41	2.59	92.34	
S. Pietro Incariano	2 630	2 599	281	11	295	96.27	3.73	113.51	
Tregnago	3 125	3 130	321	15	339	95.57	4.43	108.31	
Villafranca di Ver.	8 693	8 729	589	8	597	98.66	1.34	68.39	
<i>Vicenza</i>	39 431	38 713	2 267	553	2 820	80.39	19.61	72.84	
Arzignano	8 620	8 939	724	51	775	93.42	6.58	86.70	
Asiago	5 534	6 176	270	36	306	88.21	11.76	49.55	
Barbarano	2 269	2 293	189	14	203	93.10	6.90	88.53	
Bassano	11 524	14 525	667	52	719	92.77	7.23	49.50	
Lonigo	9 880	9 839	558	21	579	96.37	3.63	58.85	
Marostica	4 309	4 516	318	15	333	95.50	4.50	73.25	
Schio	11 263	11 162	479	51	530	90.38	9.62	47.48	
Thiene	6 481	6 498	387	18	405	95.56	4.41	62.62	
Valdagno	7 491	7 496	395	22	417	94.72	5.28	55.63	

C O M P L E S S O .

Comuni capoluoghi di provincia	4 509 159	4 442 147	175 613	85 804	231 417	67.18	32.82	58.85
Comuni capoluoghi di circondario (o distretto)	2 573 004	2 589 311	116 395	18 750	135 145	86.13	13.87	52.19
Totale	7 082 163	7 031 458	292 008	104 554	396 562	73.63	26.37	56.40

PARTE II.

STATISTICA DEGLI ELETTORI POLITICI



TAVOLA I.

POPOLAZIONE E NUMERO DEGLI ELETTORI POLITICI

PER CIRCONDARI (O DISTRETTI), PER PROVINCE E PER COMPARTIMENTI.

TAV. I. — POPOLAZIONE E NUMERO DEGLI ELETTORI POLITICI PER

Elettori politici.

Table with columns: Numero d'ordine, CIRCONDARI (O DISTRETTI) E PROVINCE, POPOLAZIONE (censimento 1881) - Presente, Residente, NUMERO DEGLI ELETTORI POLITICI PER (compresi quelli di cui) - PER CENSO, PER TITOLO DI CAPACITÀ. Includes detailed notes on electoral eligibility.

A. - Per Circondari

Summary table for 'A. - Per Circondari' showing population and voter counts for various provinces like Alessandria, Ancona, Aquila degli Abruzzi, Arezzo, Ascoli Piceno, Avellino, Bari delle Puglie, and Belluno.

(1) Art. 14. I sotto ufficiali e soldati dell'esercito e dell'armata nazionale non possono esercitare il diritto elettorale finchè si Stato, delle provincie e dei comuni.

CIRCONDARI (O DISTRETTI), PER PROVINCE E PER COMPARTIMENTI.

Liste definitive 1883.

Table with columns: Numero d'ordine, CIRCONDARI (O DISTRETTI) E PROVINCE, POPOLAZIONE (censimento 1881) - Presente, Residente, NUMERO DEGLI ELETTORI POLITICI PER (compresi quelli di cui) - PER CENSO, PER TITOLO DI CAPACITÀ. Includes detailed notes on electoral eligibility.

(o Distretti).

Summary table for '(o Distretti)' showing population and voter counts for various districts across different provinces.

trovano sotto le armi. Questa disposizione si applica pure agli individui appartenenti a corpi organizzati per servizio dello

Segue Tav. I. — POPOLAZIONE E NUMERO DEGLI ELETTORI POLITICI PER

Table with columns: Numero d'ordine, CIRCONDARI (O DISTRETTI), PROVINCE, POPOLAZIONE (Presente, Residente), and NUMERO DEGLI ELETTORI POLITICI PER CENSO. Includes detailed text for 'PER CENSO' and 'PER'.

Segue A. — Per Circonari

Table listing population and voter counts for various districts (Circonari) such as Benevento, Bergamo, Bologna, Brescia, Cagliari, Caltanissetta, Campobasso, and Caserta.

CIRCONDARI (O DISTRETTI), PER PROVINCE E PER COMPARTIMENTI.

Liste definitive 1883.

ELETTORI ISCRITTI all'articolo 14 della legge)

TITOLO DI CAPACITÀ

Table listing voter capacity by province and district, including categories like 'Delegati e soprintendenti scolastici', 'Laureati dalle università', and 'Coloro che servono sotto le armi'. Includes 'TOTALE' and 'Elettori di cui all'articolo 14 della legge'.

Segue Tav. I. — POPOLAZIONE E NUMERO DEGLI ELETTORI POLITICI PER

Elettori politici.

Table with columns: Numero d'ordine, CIRCONDARI (o DISTRETTI) E PROVINCE, POPOLAZIONE (censimento 1881) - Presente, Residente, NUMERO DEGLI ELETTORI POLITICI PER CENSO, PER (TOTALE, Coloro che superano con buon esito l'esperimento finale del corso elementare, Membri effettivi delle accademie di scienze, lettere ed arti, ecc.), and PER (Delegati e soprintendenti scolastici, professori e maestri di qualunque grado abilitati all'insegnamento, capi di istituti scolastici, ministri dei culti, ecc.).

Segue A. — Per Circondari

Detailed table showing population and voter statistics for various provinces including Catania, Catanzaro, Chieti, Como, Cosenza, Cremona, Cuneo, and Ferrara, with columns for population and voter counts.

CIRCONDARI (o DISTRETTI), PER PROVINCE E PER COMPARTIMENTI.

Liste definitive 1888.

ELETTORI ISCRITTI

all'articolo 14 della legge)

TITOLO DI CAPACITÀ

Table detailing voter capacity by profession and category, including categories like 'Delegati e soprintendenti scolastici', 'Laureati dalle università', 'Coloro che conseguono la licenza ginnasiale', etc.

(o Distretti).

Detailed table showing voter statistics for various districts, with columns for voter counts and district names.

Segue Tav. I. — POPOLAZIONE E NUMERO DEGLI ELETTORI POLITICI PER

Elettori poli. lcl.

Table with columns: CIRCONDARI (O DISTRETTI), PROVINCIE, POPOLAZIONE (censimento 1881), PER CENSO, PER TITOLO DI CAPACITÀ. Includes sub-headers for Presente and Residente.

Segue A. — Per Circondari

Detailed table listing population and voter counts for various provinces including Firenze, Foggia, Forlì, Genova, and Livorno.

CIRCONDARI (O DISTRETTI), PER PROVINCE E PER COMPARTIMENTI.

Liste definitive 1883.

ELETTORI ISCRITTI all'articolo 14 della legge)

TITOLO DI CAPACITÀ

Delegati e soprintendenti scolastici, professori e maestri di qualunque grado abilitati all'insegnam., capi di istituti scolastici, ministri dei culti, Laureati dalle università e da istituti superiori, procuratori, notai, segretari comunali, ragionieri, pubblici mediatori, geometri, farmacisti, veterinari e ufficiali della marina mercantile, Coloro che conseguono la licenza ginnasiale, tecnica, ecc., o superarono l'esame del primo corso di un qualsiasi istituto secondario, Coloro che servono sotto le armi per non meno di 2 anni e frequentarono con profitto la scuola reggimentale, Membri di ordini equestri nazionali, Coloro che coprono l'ufficio di conciliatori, di direttori di banche, casse di risparmio, società di credito e simili, di amministratori di opere pie, ecc., Impiegati in attività o a riposo dello Stato, delle provincie, dei comuni, delle opere pie, accademie, istituti di credito, ecc., direttori di officii, ecc., Ufficiali e sott'ufficiali in attività di servizio, o che usciranno con tal grado dall'eserc. e dall'armata, Decorati della medaglia d'oro o d'argento al valor civile, militare, di marina, e come benemeriti della salute pubblica, Decorati della medaglia dei Mille o della medaglia commemorativa delle guerre per l'indipendenza nazionale, Coloro che scrissero di proprio pugno dinanzi a notaio la domanda d'iscrizione nelle liste, TOTALE TOTALE GENERALE

(o Distretti).

Detailed table listing voter counts for various districts including Firenze, Foggia, Forlì, Genova, and Livorno.

Elettori di cui all'articolo 11 della legge. Numero d'ordine

Segue Tav. 1. - POPOLAZIONE E NUMERO DEGLI ELETTORI POLITICI PER

Elettori politici.

Table with columns: Numero d'ordine, CIRCONDARI (O DISTRETTI) E PROVINCE, POPOLAZIONE (censimento 1881) Presente/Residente, NUMERO DEGLI (compresi quelli di cui) PER CENSO, PER. Includes detailed notes on census rules and electoral eligibility.

CIRCONDARI (O DISTRETTI), PER PROVINCE E PER COMPARTIMENTI.

Liste definitive 1888.

ELETTORI ISCRITTI

all'articolo 14 della legge)

TITOLO DI CAPACITÀ

Table with columns: TITOLO DI CAPACITÀ, T O T A L E, T O T A L E GENERALE, Elettori di cui all'articolo 14 della legge, Numero d'ordine. Includes detailed notes on electoral capacity and eligibility.

Segue A. - Per Circondari

(o Distretti).

Table listing population and electoral data for various provinces including Macerata, Mantova, Massa e Carrara, Messina, Milano, Modena, and Napoli.

Table listing population and electoral data for various provinces including Macerata, Mantova, Massa e Carrara, Messina, Milano, Modena, and Napoli.

Segue Tav. I. — POPOLAZIONE E NUMERO DEGLI ELETTORI POLITICI PER

Elettori politici.

Table with columns: Numero d'ordine, CIRCONDARI (O DISTRETTI), PROVINCE, POPOLAZIONE (Presente, Residente), PER CENSO, PER, NUMERO DEGLI (compresi quelli di cui), and T O T A L E. Includes detailed notes on census and electoral procedures.

Segue A. — Per Circondari

Table listing population and electoral data for various provinces including Biella, Novara, Padova, Palermo, Parma, Pavia, and Perugia.

CIRCONDARI (O DISTRETTI), PER PROVINCE E PER COMPARTIMENTI.

Liste definitive 1883.

ELETTORI ISCRITTI

all'articolo 11 della legge

TITOLO DI CAPACITÀ

Table detailing electoral capacity titles such as Delegati scolastici, Laureati dalle università, and Membri di ordini equestri nazionali.

(o Distretti).

Table listing population and electoral data for various districts including Biella, Novara, Padova, Palermo, Parma, Pavia, and Perugia.

Segue Tav. I. — POPOLAZIONE E NUMERO DEGLI ELETTORI POLITICI PER

Table with columns: Numero d'ordine, CIRCONDARI (O DISTRETTI) E PROVINCE, POPOLAZIONE (censimento 1881) Presente/Residente, PER CENSO, NUMERO DEGLI (compresi quelli di cui) PER. Includes detailed notes on various categories like 'Contribuenti per imposte dirette' and 'Laureati dalle università'.

Segue A. — Per Circondari

Detailed data table for 'Segue A. — Per Circondari' listing population and voters for various regions like Pesaro, Piacenza, Pisa, Porto Maurizio, Potenza, Ravenna, Reggio di Calabria, Reggio nell'Emilia, Roma, etc.

CIRCONDARI (O DISTRETTI), PER PROVINCE E PER COMPARTIMENTI.

Liste definitive 1883.

ELETTORI ISCRITTI

all'articolo 14 della legge)

TITOLO DI CAPACITÀ

Table detailing voter capacity titles such as 'Delegati e soprintendenti scolastici', 'Laureati dalle università', 'Membri di ordini equestri nazionali', etc.

(o Distretti).

Detailed data table for '(o Distretti)' showing voter counts for various districts, with columns for different categories and a final 'TOTALE' column.

Segue Tav. I. — POPOLAZIONE E NUMERO DEGLI ELETTORI POLITICI PER

Elettori politici.

Table with columns: Numero d'ordine, CIRCONDARI (O DISTRETTI), PROVINCE, POPOLAZIONE (censimento 1881), PER CENSO, and NUMERO DEGLI ELETTORI ISCRITTI (compresi quelli di cui).

Segue A. — Per Circondari

Table listing population and voter statistics for various provinces including Rovigo, Salerno, Sassari, Siena, Siracusa, Sondrio, Teramo, and Torino.

CIRCONDARI (O DISTRETTI), PER PROVINCE E PER COMPARTIMENTI.

Liste definitive 1883.

ELETTORI ISCRITTI all'articolo 14 della legge)

TITOLO DI CAPACITÀ

Table detailing voter categories by capacity, including categories like 'Delegati e sopralieutenant scolastici', 'Laureati dalle università', and 'Decorati della medaglia d'oro o d'argento'.

(o Distretti).

Table listing population and voter statistics for various districts, including districts like Campagna, Salerno, Sassari, Siena, Siracusa, Sondrio, Teramo, and Torino.

Segue Tav. I. — POPOLAZIONE E NUMERO DEGLI ELETTORI POLITICI PER

Elettori politici.

Table with columns: Numero d'ordine, CIRCONDARI (O DISTRETTI) E PROVINCE, POPOLAZIONE (censimento 1881) Presente/Residente, NUMERO DEGLI ELETTORI POLITICI PER (compresi quelli di cui PER CENSO PER TITOLO DI CAPACITÀ), and T O T A L E.

CIRCONDARI (O DISTRETTI), PER PROVINCE E PER COMPARTIMENTI.

Liste definitive 1883.

ELETTORI ISCRITTI all'articolo 14 della legge)

TITOLO DI CAPACITÀ

Table with columns: Delegati e soprintendenti scolastici, professori e maestri di qualunque grado, Laureati dalle università e da istituti superiori, Coloro che conseguirono la licenza giuridico-legale, Coloro che servono sotto le armi, Membri di ordini equestri nazionali, Coloro che coprono l'ufficio di consiglieri provincie, Casse di risparmio, Impiegati in attività o a riposo dello Stato, Ufficiali e sottufficiali in attività di servizio, Decorati della medaglia d'oro, Decorati della medaglia d'argento, Decorati della medaglia di bronzo, Decorati della medaglia commemorativa delle guerre, Coloro che scrissero di proprio pugno dinanzi al notaio la domanda d'iscrizione nelle liste.

Table with columns: T O T A L E, T O T A L E GENERALE, and Elettori di cui all'articolo 14 della legge.

Segue A. — Per Circondari

(o Distretti).

Main data table with columns: Circondario/Provincia, Presente, Residente, and various categories of voters (e.g., 1, 2, 3, 4, 5, 6, 7, 8, 9, 10, 11, 12, 13, 14, 15, 16, 17, 18, 19, 20, 21, 22, 23, 24, 25, 26, 27, 28, 29, 30, 31, 32, 33, 34, 35, 36, 37, 38, 39, 40, 41, 42, 43, 44, 45, 46, 47, 48, 49, 50, 51, 52, 53, 54, 55, 56, 57, 58, 59, 60, 61, 62, 63, 64, 65, 66, 67, 68, 69, 70, 71, 72, 73, 74, 75, 76, 77, 78, 79, 80, 81, 82, 83, 84, 85, 86, 87, 88, 89, 90, 91, 92, 93, 94, 95, 96, 97, 98, 99, 100).

Segue Tav. I. — POPOLAZIONE E NUMERO DEGLI ELETTORI POLITICI PER

Elettori politici.

Numero d'ordine	CIRCONDARI (O DISTRETTI) E PROVINCIE	POPOLAZIONE (censimento 1881)		NUMERO DEGLI (compresi quelli di cui					
		Presente	Residente	PER CENSO			PER		
				Contribuenti per imposte dirette non meno di lire 19,80 l'anno, fra imposte erariali e sovrimposte provinciali. (Art. 3, n. 1)	Affittuari di fondi rustici che ne dirigono personalmente la coltivazione e pagano un fitto annuo non inferiore a lire 300. (Art. 3, n. 2)	Coloni con contratto di partecipazione al prodotto o di affitto pagabile in generi, o misto di affitto e di partecipazione al prodotto, che conducono personalmente un fondo gravato di un'imposta diretta non inferiore a lire 50, compresa la sovrimposta provinciale. (Art. 3, n. 3 e 4)	Coloro che pagano per casa di abitazione, o per pigioni, magazzini, ecc. una pigione di lire 150 a 100, secondo la popolaz. del Comune. (Art. 3, n. 5)	TOTALE	Coloro che superano con buon esito l'esperimento finale del corso elementare obbligatorio o l'esame della 2ª classe elementare. (Art. 2, primo comma e 99)

Segue A. — Per Circondari

1	Bardolino	18 970	19 494	555	1	28	2	586	489	10
2	Caprino Veronese	13 312	13 730	390	1	1	1	392	378	1
3	Cologna Veneta	23 860	23 931	699	23	4	4	726	861	1
4	Isola della Scala	37 832	37 815	766	10	11	11	804	564	1
5	Legnago	42 030	42 307	1 036	5	2	2	1 043	891	1
6	S. Bonifacio	35 565	35 793	1 239	24	10	10	1 273	817	1
7	Sanguinetto	22 973	22 961	596	7	4	4	608	398	1
8	S. Pietro in Cariano	27 879	28 157	688	2	45	3	738	638	1
9	Tregnago	20 937	21 117	571	15	26	26	571	339	1
10	Verona	127 992	126 704	4 462	71	64	64	4 514	2 578	11
11	Villafranca di Veron.	22 685	22 847	625	5	11	11	705	411	1
	Verona	394 065	394 868	11 567	13	237	63	11 960	8 304	21
1	Arzignano	25 364	25 797	758	9	1	1	767	939	1
2	Asiago	22 767	25 137	375	4	1	1	379	1 196	1
3	Barbarano	17 825	17 933	523	38	3	6	570	206	1
4	Bassano	50 107	50 535	833	14	14	14	847	723	1
5	Lonigo	36 511	36 683	1 040	29	4	4	1 073	927	1
6	Marostica	35 928	36 198	939	10	38	38	987	339	1
7	Schio	51 648	53 927	1 312	8	1	1	1 320	554	1
8	Thiene	28 638	28 760	731	37	11	11	794	210	1
9	Valdagno	28 357	28 988	1 047	48	6	6	1 102	1 580	1
10	Vicenza	99 204	98 707	2 842	213	41	34	3 160	855	1
	Vicenza	816 349	401 765	10 403	426	114	56	10 999	6 829	3

CIRCONDARI (O DISTRETTI), PER PROVINCE E PER COMPARTIMENTI.

Liste definitive 1893.

ELETTORI ISCRITTI

all'articolo 14 della legge)

TITOLO DI CAPACITÀ

Delegati e soprintendenti scolastici, professori e maestri di qualunque grado abilitati all'insegnam., capi di istituti scolastici, ministri dei culti. (Art. 2, n. 2)	Laureati dalle università e da istituti superiori, procuratori, notai, segretari comunali, ragionieri, pubblici mediatori, geom. tri, farmacisti, veterinari e ufficiali della marina mercantile. (Art. 2, n. 3)	Coloro che conseguono la licenza ginnasiale, tecnica, ecc., o superano l'esame del primo corso di un qualsiasi istituto secondario. (Art. 2, n. 4)	Coloro che servirono sotto le armi per non meno di 2 anni e frequentarono con profitto la scuola reggimentale. (Art. 2, n. 5)	Membr. di ordini equestri nazionali. (Art. 2, n. 6)	Coloro che coprono l'ufficio di consiglieri provinc. e comun., di giudici conciliatori, di direttori di banche, casse di risparmio, società di credito e simili, di amministratori di opere pie, ecc. (Art. 2, n. 7)	Impiegati in attività o a riposo dello Stato, delle provincie, dei comuni, delle opere pie, accademie, istituti di credito, ecc., direttori di officii, ecc. (Art. 2, n. 8)	Ufficiali e sott'ufficiali in attività di servizio, o che uscirono con tal grado dall'eserc. e dall'armata. (Art. 2, n. 9)	Decorati della medaglia d'oro o d'argento al valor civile, militare, di marina, e come benemeriti della salute pubblica. (Art. 2, n. 10)	Decorati della medaglia dei Mille o della medaglia commemorativa delle guerre per l'indipendenza nazionale. (Art. 2, n. 11)	Coloro che s'rissero di proprio pugno dinanzi al notaio la domanda d'iscrizione nelle liste. (Art. 100)	TOTALE	TOTALE GENERALE	Elettori di cui all'articolo 14 della legge	Numero d'ordine
------------------------------------------------------------------------------------------------------------------------------------------------------------------------	------------------------------------------------------------------------------------------------------------------------------------------------------------------------------------------------------------------	----------------------------------------------------------------------------------------------------------------------------------------------------	-------------------------------------------------------------------------------------------------------------------------------	-----------------------------------------------------	----------------------------------------------------------------------------------------------------------------------------------------------------------------------------------------------------------------------	-----------------------------------------------------------------------------------------------------------------------------------------------------------------------------	----------------------------------------------------------------------------------------------------------------------------	------------------------------------------------------------------------------------------------------------------------------------------	-----------------------------------------------------------------------------------------------------------------------------	---------------------------------------------------------------------------------------------------------	--------	-----------------	---------------------------------------------	-----------------

(o Distretti).

30	19	70	229	8	29	21	5	5	547	1 471	2 057	48	1	
33	20	11	231	1	75	5	5	1 009	316	1 009	1 491	75	2	
37	45	12	239	2	9	24	5	2 194	958	2 194	2 920	99	3	
69	71	34	457	2	61	28	21	2 100	784	2 100	2 904	116	4	
77	53	10	217	1	42	55	30	1 547	2 963	1 005	100	5	5	
48	55	25	179	1	18	49	6	521	2 021	3 297	147	6	6	
20	23	7	255	1	17	15	7	394	1 143	1 751	74	7	7	
73	36	35	120	1	104	52	11	115	1 789	2 527	111	8	8	
36	20	6	411	1	88	7	4	97	1 039	1 610	121	9	9	
318	315	168	948	1	115	18	19	129	2 904	8 808	13 322	513	10	
38	28	7	459	1	12	27	7	423	1 418	2 123	157	11	11	
788	688	385	4 345	11	570	1 478	117	29	156	0 066	26 048	38 008	1 561	
35	49	15	231	2	109	13	4	748	1 449	2 216	44	1	1	
59	41	6	416	1	113	18	25	71	1 950	2 329	82	2	2	
37	28	6	170	1	45	4	4	358	1 431	1 431	24	3	3	
121	120	60	609	1	167	74	39	35	1 221	3 136	4 013	108	4	
66	94	39	324	1	36	25	27	3	753	2 296	3 369	81	5	
71	66	22	171	2	114	21	17	3	1 555	2 412	3 399	115	6	
83	78	47	347	1	186	46	23	6	1 532	2 906	4 226	67	7	
42	10	29	409	1	36	2	30	2	827	1 598	2 392	110	8	
34	27	28	288	1	18	9	9	4	693	2 703	3 805	90	9	
259	390	151	674	8	70	540	107	70	1 963	5 088	8 248	256	10	
810	903	403	3 640	13	895	763	315	12	132	9 721	24 429	35 478	1 007	

Segue Tav. I. — POPOLAZIONE E NUMERO DEGLI ELETTORI POLITICI PER

Table with columns: Numero d'ordine, PROVINCE, COMPARTIMENTI, POPOLAZIONE (Presente, Residente), and NUMERO DEGLI ELETTORI POLITICI PER CENSO. Includes detailed sub-headers for population and voters.

B. — Riassunto

Summary table showing population and voter counts for various provinces including Piemonte, Liguria, Lombardia, Veneto, and Emilia.

CIRCONDARI (O DISTRETTI), PER PROVINCE E PER COMPARTIMENTI.

Liste definitive 1888.

ELETTORI ISCRITTI

all'articolo 14 della legge)

TITOLO DI CAPACITÀ

Table listing voter categories by province, such as 'Delegati e soprintendenti scolastici', 'Laureati dalle università', and 'Membri di ordini equestri nazionali'. Includes a 'TOTALE' row at the bottom.

7 — Elettori politici e ammin.

Segue Tav. I. — POPOLAZIONE E NUMERO DEGLI ELETTORI POLITICI PER

Elettori politici.

Table with columns: Numero d'ordine, PROVINCIE, COMPARTIMENTI, POPOLAZIONE (Presente, Residente), PER CENSO, and PER. Includes detailed sub-headers for population and census categories.

Segue B. — Riassunto

Summary table showing population and voter counts for various provinces and regions, including Marche, Toscana, Roma, Abruzzi e Molise, Campania, Puglia, and Calabria.

CIRCONDARI (O DISTRETTI), PER PROVINCE E PER COMPARTIMENTI.

Liste definitive 1893.

ELETTORI ISCRITTI all'articolo 14 della legge

TITOLO DI CAPACITÀ

Table listing voter categories by capacity, such as 'Delegati e soprintendenti scolastici', 'Laureati dalle università', and 'Membri di ordini equestri nazionali'.

per Province.

Detailed table showing voter counts for each province, including Marche, Toscana, Roma, Abruzzi e Molise, Campania, Puglia, and Calabria, with columns for various capacity categories.

Segue Tav. I. — POPOLAZIONE E NUMERO DEGLI ELETTORI POLITICI PER

Elettori politici.		POPOLAZIONE (censimento 1881)		NUMERO DEGLI (compresi quelli di cui				
Numero d'ordine	PROVINCIE E COMPARTIMENTI	Presente.	Residente	PER CENSO			PER	
				Contribuenti per imposte dirette non meno di lire 19,80 l'anno, fra imposte erariali e sovrimposte provinciali. (Art. 3, n. 1)	Affittuari di fondi rustici che ne diriscono personalmente la coltivazione e pagano un fitto annuo non inferiore a lire 500. (Art. 3, n. 2)	Colori con contratto di partecipazione al proffitto o di affitto pagabile in generi, o misto di affitto e di partecipazione al prodotto, che conducono personalmente un fondo gravato di un'imposta diretta non inferiore a lire 80, compresa la sovrimposta provinciale. (Art. 3, n. 3 e 4)		Colori che pagano per casa di abitazione, o per officii, magazzini, ecc. una pigione di lire 1.0 a 100 secondo la popolaz. del Comune. (Art. 3, n. 5)

Segue B. — Riassunto

1	Caltanissetta	266 370	264 308	5 120	1	5 121	1 749	...
2	Catania	563 157	551 186	12 292	360	136	1 411	14 232	15 652	10
3	Girgenti	312 187	313 166	4 978	25	...	11	5 014	2 605	...
4	Messina	460 924	457 233	9 125	16	1 301	10 411	10 411	2 023	16
5	Palermo	649 151	638 622	11 556	22	16	56	11 650	5 557	20
6	Siracusa	341 526	340 972	5 754	83	4	280	6 121	1 391	34
7	Trapani	283 977	281 727	6 016	115	694	2 143	9 028	7 625	316
	Sicilia . . .	2 927 901	2 933 154	54 871	652	852	5 235	61 610	36 613	476
1	Cagliari	420 635	419 972	7 933	...	8	7	7 948	3 116	2
2	Sassari	261 367	260 178	3 911	30	...	14	3 967	3 845	22
	Sardegna . . .	682 002	680 450	11 847	39	8	21	11 915	6 961	24

CIRCONDARI (O DISTRETTI), PER PROVINCE E PER COMPARTIMENTI.

Liste definitive 1888.

Numero d'ordine	PROVINCIE E COMPARTIMENTI	POPOLAZIONE (censimento 1881)	NUMERO DEGLI (compresi quelli di cui				
			Contribuenti per imposte dirette non meno di lire 19,80 l'anno, fra imposte erariali e sovrimposte provinciali. (Art. 3, n. 1)	Affittuari di fondi rustici che ne diriscono personalmente la coltivazione e pagano un fitto annuo non inferiore a lire 500. (Art. 3, n. 2)	Colori con contratto di partecipazione al proffitto o di affitto pagabile in generi, o misto di affitto e di partecipazione al prodotto, che conducono personalmente un fondo gravato di un'imposta diretta non inferiore a lire 80, compresa la sovrimposta provinciale. (Art. 3, n. 3 e 4)	Colori che pagano per casa di abitazione, o per officii, magazzini, ecc. una pigione di lire 1.0 a 100 secondo la popolaz. del Comune. (Art. 3, n. 5)	TOTALE

per Province.

511	597	410	2 288	8	231	365	104	14	48	5 087	11 412	16 533	764	1
1 430	2 114	629	5 760	8	765	1 469	201	26	23	11 582	39 069	54 201	1 545	2
906	821	304	4 354	16	487	1 444	90	30	53	6 469	16 580	21 594	876	3
1 423	1 568	423	3 844	2	1 157	1 403	254	24	64	7 973	20 183	30 627	1 678	4
1 359	2 553	1 297	8 101	25	1 005	3 967	1 073	44	108	9 559	34 678	46 328	1 970	5
977	1 105	320	4 160	40	410	927	132	16	61	7 429	17 002	23 123	724	6
630	709	997	4 702	5	438	559	410	194	156	3 248	20 019	23 047	978	7
7 236	9 767	4 380	33 209	110	4 493	9 137	2 264	348	513	51 347	159 843	221 453	8 585	
540	695	922	4 246	15	988	897	439	66	129	392	12 447	20 395	758	1
329	814	589	3 974	92	920	738	530	78	202	479	12 612	16 579	560	2
869	1 509	1 511	8 220	107	1 908	1 635	960	144	331	871	25 059	36 974	1 318	

Segue Tav. I. — POPOLAZIONE E NUMERO DEGLI ELETTORI POLITICI PER

Numero d'ordine	COMPARTIMENTI	POPOLAZIONE (censimento 1881)		NUMERO DEGLI (compresi quelli di cui						
		Presente	Residente	PER CENSO					T O T A L E	PER
				Contribuenti per imposte dirette non meno di lire 19,80 l'anno, fra imposte erariali e sovrimposte provinciali. (Art. 3, n. 1)	Abituati di fondi rustici che ne dirigono personalmente la coltivazione e pagano un fitto annuo non inferiore a lire 500. (Art. 3, n. 2)	Coloni con contratto di partecipazione al prodotto o di affitto pagabile in generi, o misto di affitto e di partecipazione al prodotto, che conducono personalmente un fondo gravato di un'imposta diretta non inferiore a lire 80, compresa la sovrimposta provinciale. (Art. 3, n. 3 e 4)	Coloro che pagano per casa di abitazione, o per officii, magazzini, ecc. una pigione di lire 150 a 400 secondo la popolaz. del Comune. (Art. 3, n. 5)	Coloro che superarono con buon esito l'esperimento finale del corso elementare obbligatorio o l'esame della 2ª classe elementare. (Art. 2, primo comma e 99)		

C. — Riassunto per

1	Piemonte	3 070 250	3 179 323	10 173	1 980	2 025	1 097	113 275	96 731	182
2	Liguria	892 373	923 152	30 774	267	231	596	31 868	23 733	69
3	Lombardia	3 640 615	3 750 051	92 863	3 030	1 338	4 012	101 303	66 921	130
4	Veneto	2 814 173	2 873 061	56 078	1 257	823	515	58 706	52 592	89
5	Emilia	2 183 391	2 227 343	43 791	731	2 117	230	46 872	31 476	130
6	Umbria	572 060	581 150	10 888	22	891	31	11 835	6 882	7
7	Marche	939 279	972 466	13 811	79	1 071	37	15 071	8 635	46
8	Toscana	2 208 839	2 242 476	51 607	230	2 791	140	54 768	23 423	87
9	Roma	903 472	864 851	17 110	45	26	581	17 801	5 667	890
10	Abruzzi e Molise	1 317 215	1 382 966	29 671	36	52	65	26 827	11 897	12
11	Campania	2 896 577	2 929 460	63 577	897	197	1 183	65 851	17 026	101
12	Puglie	1 589 061	1 588 317	33 697	107	2	394	34 290	7 055	12
13	Basilicata	524 504	539 258	10 768	7	6	1	10 785	3 945	3
14	Calabria	1 257 883	1 281 799	23 492	139	21	382	24 011	10 055	10
15	Sicilia	2 927 901	2 933 154	54 871	652	852	5 235	61 610	36 613	423
16	Sardegna	682 002	680 450	11 847	30	8	21	11 915	6 961	21
1	Italia settentrionale	10 457 411	10 729 457	287 888	6 534	4 480	6 250	305 152	239 910	470
2	» centrale	6 807 071	6 888 589	137 319	1 110	6 899	1 019	146 317	76 086	1 169
3	» meridionale	7 585 243	7 721 800	158 178	1 186	278	2 028	161 670	49 978	138
4	» insulare	3 609 903	3 613 604	66 718	691	860	5 256	73 525	43 574	450
	REGNO	28 459 628	28 958 480	650 108	9 521	12 517	14 553	686 504	409 618	2 227

CIRCONDARI (O DISTRETTI), PER PROVINCE E PER COMPARTIMENTI.

Liste definitive 1893.

ELETTORI ISCRITTI

all'articolo 14 della legge

TITOLO DI CAPACITÀ

Delegati e sopraindendenti scolastici, professori e maestri di qualunque grado abilitati all'insegnam., capi di istituti scolastici, ministri dei culti. (Art. 2, n. 2)
Laureati dalle università e da istituti superiori, procuratori, notai, segretari comunali, ragionieri, pubblici mediatori, geometri, farmacisti, veterinari e ufficiali della marina mercantile. (Art. 2, n. 3)
Coloro che conseguirono la licenza ginnasiale, tecnica, ecc., o superarono l'esame del primo corso di un qualsiasi istituto secondario. (Art. 2, n. 4)
Coloro che servirono sotto le armi per non meno di 2 anni e frequentarono con profitto la scuola reggimentale. (Art. 2, n. 5)
Membri di ordini equestri nazionali. (Art. 2, n. 6)
Coloro che coprono l'ufficio di consiglieri provinc. e comun., di giudici conciliatori, di direttori di banche, casse di risparmio, società di credito e simili, di amministratori di opere pie, ecc. (Art. 2, n. 7)
Impiegati in attività o a riposo dello Stato, delle provincie, dei comuni, delle opere pie, accademie, istituti di credito, ecc., direttori di officii, ecc. (Art. 2, n. 8)
Ufficiali e sott'ufficiali in attività di servizio, o che uscirono con tal grado dall'eserc. e dall'armata. (Art. 2, n. 9)
Decorati della medaglia d'oro o d'argento al valor civile, militare, di marina, e come benemeriti della salute pubblica. (Art. 2, n. 10)
Decorati della medaglia dei Mille o della medaglia commemorativa delle guerre per l'indipendenza nazionale. (Art. 2, n. 11)
Coloro che scrissero di proprio pugno dinanzi al notaio la domanda d'iscrizione nelle liste. (Art. 100)
T O T A L E
TOTALE GENERALE
Electori di cui all'articolo 14 della legge
Numero d'ordine

Compartimenti.

8 127	10 635	5 748	42 428	471	16 792	7 986	6 990	1 360	4 212	63 829	205 560	378 835	7 887	1
2 664	4 681	2 423	9 814	239	4 162	3 274	1 205	285	720	23 248	76 517	103 385	1 955	2
6 793	10 998	5 379	40 015	221	11 935	9 301	4 459	864	3 882	94 356	258 317	359 620	11 364	3
5 260	6 337	3 725	30 813	356	7 220	7 337	1 516	185	1 037	69 109	185 576	214 282	9 279	4
4 709	6 281	3 417	18 374	87	2 131	7 772	2 235	248	2 394	48 711	128 057	174 929	6 967	5
1 245	1 141	601	6 197	17	1 598	995	261	48	339	7 912	27 293	39 128	1 464	6
3 669	2 955	2 324	8 585	95	2 791	2 677	782	57	899	20 863	54 381	69 452	2 488	7
5 013	5 252	2 453	22 799	245	2 113	9 919	2 118	335	2 448	58 449	135 017	189 785	5 687	8
2 025	1 513	1 531	6 966	85	2 471	7 731	990	35	548	20 945	51 404	69 205	3 304	9
2 651	2 924	1 210	16 486	28	6 092	2 201	953	127	367	27 112	72 060	98 887	2 718	10
7 176	10 148	2 765	22 227	124	5 315	13 885	3 956	161	361	67 372	150 617	216 471	5 112	11
4 102	4 489	1 627	15 317	45	1 705	3 259	1 181	70	262	28 147	67 211	101 411	3 341	12
1 031	1 236	400	5 945	5	953	613	297	28	28	5 043	19 572	30 357	1 079	13
3 099	3 815	1 485	14 649	92	4 336	2 243	1 280	189	210	24 339	65 802	80 806	3 259	14
7 236	9 767	4 380	33 209	110	4 493	9 137	2 264	348	513	51 347	159 843	221 453	8 535	15
869	1 509	1 511	8 220	107	1 908	1 635	969	141	331	871	25 059	36 974	1 318	16
22 844	32 681	17 275	123 070	1 287	43 169	27 901	14 170	2 700	9 881	250 542	785 970	1 091 122	30 485	1
16 631	17 142	10 326	62 921	529	11 333	29 097	6 436	753	6 678	156 941	396 152	542 499	19 910	2
18 062	22 642	7 496	74 624	294	18 401	22 201	7 667	575	1 168	152 016	375 262	536 932	15 509	3
8 105	11 276	5 891	41 429	217	6 401	10 772	3 233	492	844	52 218	184 902	258 427	9 853	4
65 702	83 741	40 988	302 014	2 327	79 354	89 971	31 506	4 520	18 571	611 717	1 742 283	2 428 980	75 757	




TAVOLA I^{bis}.

RIPARTIZIONE PROPORZIONALE DEGLI ELETTORI NELLE VARIE CATEGORIE

NUMERO DEGLI ELETTORI ISCRITTI SU CENTO ABITANTI

NELLE PROVINCE E NEI COMPARTIMENTI.

TAV. Ibis. — RIPARTIZIONE PROPORZIONALE DEGLI ELETTORI NELLE VARIE CATEGORIE E NUMERO

Elettori politici.

Table with columns: PROVINCIE, Numero d'ordine, PER CENSO, and PER. It lists 54 provinces and their respective electoral data.

A. - Per

DEGLI ELETTORI ISCRITTI SU CENTO ABITANTI, NELLE PROVINCE E NEI COMPARTIMENTI.

Liste definitive 1883.

Table with columns: ELETTORI, TITOLO DI CAPACITÀ, and various electoral categories. It lists 54 provinces and their respective electoral data.

Segue Tav. Ibis, — RIPARTIZIONE PROPORZIONALE DEGLI ELETTORI NELLE VARIE CATEGORIE E NUMERO ELETTORI POLITICI.

Numero d'ordine	PER CENSO		SU CENTO		TITOLO DI CAPACITÀ		Numero d'ordine
	PER	CENSO	PER	CENSO	PER	CENSO	
	Contribuenti per imposte dirette non meno di lire 12,80 l'anno, fra imposte erariali e sovrimposte provinciali. (Art. 3, n. 1)						
	Affittuari di fondi rustici che ne dirigono personalmente la coltivazione e pagano un fitto annuo non inferiore a lire 50. (Art. 3, n. 2)						
	Coloni con contratto di partecipazione al prodotto o di affitto pagabile in generi, o misto di affitto e di partecipazione al prodotto, che conducono personalmente un fondo gravato di un'imposta diretta non inferiore a lire 80, compresa la sovrimposta provinciale. (Art. 3, n. 3 e 4)						
	Coloro che pagano per casa di abitazione, o per opifici, magazzini, ecc. una pigione di lire 150 a 400 secondo la popolaz. del Comune. (Art. 3, n. 5)						
	TOTALE						
	Coloro che superarono con buon esito l'esperimento finale del corso elementare obbligatorio o l'esame della 2ª classe elementare (Art. 2, primo comma e 99)						
	Membri effettivi delle accademie di scienze, lettere ed arti e delle Camere di commercio, presidenti, direttori e membri dei Consigli direttivi delle associazioni agrarie e dei comizi agrari. (Art. 2, n. 1)						
	Delegati e soprintendenti scolastici, professori e maestri di qualunque grado abilitati all'insegnam., capi di istituti scolastici, ministri dei culti. (Art. 2, n. 2)						
	Laureati dalle università e da istituti superiori, procuratori, notai, segretari comunali, ragionieri, pubblici mediatori, geometri, farmacisti, veterinari e ufficiali della marina mercantile. (Art. 2, n. 3)						
	Coloro che conseguirono la licenza ginasiale, tecnica, ecc., o superarono l'esame del primo corso di un qualsiasi istituto secondario. (Art. 2, n. 4)						
	Coloro che servirono sotto le armi per non meno di 2 anni e frequentarono con profitto la scuola reggimentale. (Art. 2, n. 5)						
	Membri di ordini equestri nazionali. (Art. 2, n. 6)						
	Coloro che coprono l'ufficio di consiglieri provinc. e comun., di giudici conciliatori, di direttori di banche, casse di risparmio, società di credito e simili, di amministratori di opere pie, ecc. (Art. 2, n. 7)						
	Impiegati in attività o a riposo dello Stato, delle provincie, dei comuni, delle opere pie, accademie, istituti di credito, ecc., direttori di opifici, ecc. (Art. 2, n. 8)						
	Ufficiali e sott'ufficiali in attività di servizio, o che uscirono con tal grado dall'eserc. e dall'armata. (Art. 2, n. 9)						
	Decorati della medaglia d'oro o d'argento al valor civile, militare, di marina, e come benemeriti della salute pubblica. (Art. 2, n. 10)						
	Decorati della medaglia dei Mille o della medaglia commemorativa delle guerre per l'indipendenza nazionale. (Art. 2, n. 11)						
	Coloro che scrissero di proprio pugno dinanzi al notaio la domanda d'iscrizione nelle liste. (Art. 100)						
	TOTALE						
	Elettori iscritti su 100 abitanti (Popolazione residente)						
	Elettori di cui all'articolo 14 della legge su 100 elettori iscritti						

DEGLI ELETTORI ISCRITTI SU CENTO ABITANTI, NELLE PROVINCE E NEI COMPARTIMENTI.

Lista definitiva 1898.

Numero d'ordine	PER CENSO		SU CENTO		TITOLO DI CAPACITÀ		Numero d'ordine																
	PER	CENSO	PER	CENSO	PER	CENSO																	
55	21,78	0,06	0,01	0,84	25,72	8,19	1,30	2,98	2,19	2,21	10,07	0,12	3,37	11,17	1,13	0,03	0,79	30,27	71,28	8,00	4,77	55	
56	23,75	0,18	0,02	0,05	21,30	8,19	0,02	0,02	23,38	2,61	1,08	8,37	0,03	2,32	2,88	0,43	0,09	30,37	75,70	8,15	3,12	56	
57	33,71	0,62	0,20	0,08	35,28	8,34	0,02	0,02	33,60	3,60	3,05	11,68	0,04	3,66	2,85	0,74	0,09	35,18	64,12	6,39	2,72	57	
58	32,61	0,21	0,01	0,08	23,93	6,07	0,13	0,08	1,91	2,50	3,53	23,97	0,36	5,55	4,45	3,20	0,47	1,22	2,89	76,07	6,36	3,37	58
59	33,49	0,01	0,01	0,01	31,61	6,07	0,08	0,08	2,50	4,78	1,38	12,23	0,01	0,98	2,22	1,15	0,30	0,79	34,28	65,39	7,57	2,70	59
60	21,88	0,35	0,02	0,21	20,47	6,07	0,13	0,13	4,78	1,38	0,30	10,10	0,17	1,77	1,01	0,57	0,07	0,95	32,13	73,53	10,37	3,13	60
61	11,41	0,09	0,02	0,02	14,57	6,07	0,01	0,01	1,38	0,30	0,30	10,10	0,17	1,77	1,01	0,57	0,07	0,95	16,63	85,43	10,37	2,65	61
62	24,09	0,10	0,02	0,01	21,48	6,07	0,01	0,01	3,97	3,97	1,32	11,53	0,09	0,30	2,53	1,06	0,14	0,41	31,91	75,52	8,88	2,99	62
63	27,33	0,50	0,35	0,08	28,44	10,57	0,01	0,01	1,32	1,11	1,11	16,19	0,02	1,31	2,49	1,06	0,30	1,53	15,13	68,92	11,83	2,12	63
64	30,81	0,50	0,35	0,08	31,08	27,36	0,09	0,09	2,44	3,41	3,41	16,19	0,02	1,31	2,49	1,06	0,30	1,53	11,19	68,92	10,30	3,87	64
65	17,15	0,05	0,25	0,02	17,48	16,33	1,19	1,19	1,87	1,72	1,40	12,40	0,03	0,84	1,45	0,11	0,01	0,18	44,28	76,91	8,78	4,38	65
66	22,17	0,17	0,37	0,08	23,09	16,18	0,04	0,04	1,87	1,72	1,40	12,40	0,03	0,84	1,45	0,11	0,01	0,18	44,28	76,91	8,78	4,38	66
67	23,68	0,38	0,62	0,38	25,21	9,08	0,08	0,08	5,11	2,80	2,80	13,77	0,30	1,50	3,75	0,88	0,13	0,39	26,03	74,76	7,30	5,60	67
68	30,13	0,25	0,62	0,17	31,47	9,08	0,06	0,06	5,11	2,80	2,80	13,77	0,30	1,50	3,75	0,88	0,13	0,39	26,03	74,76	7,30	5,60	68
69	29,37	1,20	0,32	0,16	31,05	19,27	0,01	0,01	2,55	1,11	1,11	10,27	0,04	2,55	2,12	0,80	0,03	0,37	27,44	68,95	8,52	4,11	69

Segue A. — Per

Province.

Segue Tav. Ibis. — RIPARTIZIONE PROPORZIONALE DEGLI ELETTORI NELLE VARIE CATEGORIE E NUMERO

Elettori politici.

Numero d'ordine	COMPARTIMENTI	PER CENSO		PER		T O T A L E
		Contribuenti per imposte dirette non meno di lire 150 l'anno, fra imposte erariali e sovrimposte provinciali. (Art. 3, n. 1)		Coloro che superano con buon esito l'esperimento finale del corso elementare obbligatorio o l'esame della 2ª classe elementare. (Art. 2, primo comma e 99)		
		Affittuari di fondi rustici che ne dirigono personalmente la coltivazione e pagano un fitto annuo non inferiore a lire 500. (Art. 3, n. 2)		Membri effettivi delle accademie di scienze, lettere ed arti e delle Camere di commercio, presidenti, direttori e membri dei Consigli direttivi delle associazioni agrarie e dei comizi agrari. (Art. 2, n. 1)		
		Coloni con contratti di partecipazione al prodotto o di affitto pagabile in genere, o misto di affitto e di partecipazione al prodotto, che conducono personalmente un fondo gravato di un'imposta diretta non inferiore a lire 80, compresa la sovrimposta provinciale. (Art. 3, n. 3 e 4)		Delegati e soprintendenti scolastici, professori e maestri di qualunque grado abilitati all'insegnam., capi di istituti scolastici, ministri dei culti. (Art. 2, n. 2)		
		Coloro che pagano per casa di abitazione, o per opifici, magazzini, ecc. una pigione di lire 150 a 400 secondo la popolaz. del Comune. (Art. 3, n. 5)				
		T O T A L E		T O T A L E		

B. — Per Com partimenti.

1	Piemonte	28.55	0.52	0.54	0.29	29.90	25.53	0.05	2.11
2	Liguria	28.39	0.21	0.21	0.56	29.40	21.90	0.01	2.47
3	Lombardia	25.82	0.84	0.30	1.12	28.17	18.60	0.04	1.89
4	Veneto	22.96	0.51	0.34	0.22	24.03	21.53	0.01	2.15
5	Emilia	25.03	0.42	1.21	0.13	26.79	18.00	0.03	2.69
6	Umbria	27.83	0.01	2.28	0.08	31.25	17.59	0.02	3.18
7	Marche	19.99	0.12	1.54	0.05	21.70	12.43	0.07	5.38
8	Toscana	27.19	0.12	1.47	0.03	28.86	12.31	0.01	2.66
9	Roma	24.78	0.03	0.01	0.84	25.72	8.19	1.29	2.93
10	Abruzzi e Molise	26.98	0.04	0.05	0.03	27.13	12.03	0.01	2.68
11	Campania	29.37	0.11	0.09	0.55	30.42	7.86	0.05	3.31
12	Puglie	33.23	0.11	0.38	0.01	33.72	6.96	0.01	4.05
13	Basilicata	35.47	0.02	0.02	0.02	35.53	12.99	0.01	3.41
14	Calabrie	23.13	0.15	0.02	0.43	26.73	11.29	0.01	3.45
15	Sicilia	24.78	0.29	0.39	2.36	27.82	16.53	0.19	3.27
16	Sardegna	32.04	0.11	0.02	0.03	32.23	18.83	0.07	2.34
1	Italia settentrionale	26.39	0.60	0.41	0.58	27.98	21.90	0.04	2.09
2	» centrale	25.31	0.21	1.27	0.19	26.98	14.02	0.21	3.08
3	» meridionale	29.46	0.22	0.05	0.38	30.11	9.31	0.03	3.36
4	» insulare	25.81	0.27	0.31	2.03	28.45	16.86	0.17	3.14
	REGNO	26.76	0.39	0.52	0.60	28.27	16.86	0.09	2.71

DEGLI ELETTORI ISCRITTI SU CENTO ABITANTI, NELLE PROVINCE E NEI COMPARTIMENTI:

Liste definitive 1883.

Numero d'ordine	COMPARTIMENTI	PER CENSO		PER		T O T A L E
		Contribuenti per imposte dirette non meno di lire 150 l'anno, fra imposte erariali e sovrimposte provinciali. (Art. 3, n. 1)		Coloro che superano con buon esito l'esperimento finale del corso elementare obbligatorio o l'esame della 2ª classe elementare. (Art. 2, primo comma e 99)		
		Affittuari di fondi rustici che ne dirigono personalmente la coltivazione e pagano un fitto annuo non inferiore a lire 500. (Art. 3, n. 2)		Membri effettivi delle accademie di scienze, lettere ed arti e delle Camere di commercio, presidenti, direttori e membri dei Consigli direttivi delle associazioni agrarie e dei comizi agrari. (Art. 2, n. 1)		
		Coloni con contratti di partecipazione al prodotto o di affitto pagabile in genere, o misto di affitto e di partecipazione al prodotto, che conducono personalmente un fondo gravato di un'imposta diretta non inferiore a lire 80, compresa la sovrimposta provinciale. (Art. 3, n. 3 e 4)		Delegati e soprintendenti scolastici, professori e maestri di qualunque grado abilitati all'insegnam., capi di istituti scolastici, ministri dei culti. (Art. 2, n. 2)		
		Coloro che pagano per casa di abitazione, o per opifici, magazzini, ecc. una pigione di lire 150 a 400 secondo la popolaz. del Comune. (Art. 3, n. 5)				
		T O T A L E		T O T A L E		

ELETTORI

TITOLO DI CAPACITÀ

Laureati dalle università e da istituti superiori, procuratori, notai, segretari comunali, ragionieri, pubblici mediatori, geometri, farmacisti, veterinari e ufficiali della marina mercantile. (Art. 2, n. 3)

Coloro che conseguono la licenza ginnasiale, tecnica, ecc., o superano l'esame del primo corso di un qualsiasi istituto secondario. (Art. 2, n. 4)

Coloro che servirono sotto le armi per non meno di 2 anni e frequentarono con profitto la scuola reggimentale. (Art. 2, n. 5)

Membri di ordini equestri nazionali. (Art. 2, n. 6)

Coloro che coprono l'ufficio di consiglieri provinc. e comun., di giudici conciliatori, di direttori di banche, casse di risparmio, società di credito e simili, di amministratori di opere pie, ecc. (Art. 2, n. 7)

Impiegati in attività o a riposo dello Stato, delle provincie, dei comuni, delle opere pie, accademici, istituti di credito, ecc., direttori di opifici, ecc. (Art. 2, n. 8)

Ufficiali e sottufficiali in attività di servizio, o che uscirono con tal grado dall'eserc. e dall'armata. (Art. 2, n. 9)

Decorati della medaglia d'oro o d'argento al valor civile, militare, di marina, e come benemeriti della salute pubblica. (Art. 2, n. 10)

Decorati della medaglia del Mille o della medaglia commemorativa delle guerre per l'indipendenza nazionale. (Art. 2, n. 11)

Coloro che scrissero di proprio pugno dinanzi a notaio la domanda d'iscrizione nelle liste. (Art. 100)

T O T A L E

Elettori iscritti su 100 abitanti (Popolazione residente)

Elettori di cui all'articolo 14 della legge su 10 elettori iscritti

Numero d'ordine

1	Piemonte	2.82	1.52	11.20	0.12	4.43	2.11	1.85	0.36	1.12	16.85	70.10	11.91	2.08	1
2	Liguria	4.32	2.24	9.05	0.22	3.84	3.02	1.11	0.26	0.66	21.45	70.60	11.70	1.89	2
3	Lombardia	3.06	1.49	11.13	0.06	4.17	2.59	1.21	0.21	1.08	26.21	71.83	9.59	3.16	3
4	Veneto	2.50	1.53	12.61	0.15	2.96	3.00	0.62	0.08	0.42	23.29	75.97	8.50	3.80	4
5	Emilia	3.59	1.95	10.50	0.05	1.22	1.44	1.31	0.14	1.37	27.87	73.21	7.85	3.98	5
6	Umbria	2.32	1.54	15.84	0.01	4.00	2.54	0.67	0.12	0.99	20.30	69.75	6.72	3.74	6
7	Marche	4.23	3.35	12.36	0.14	4.02	3.85	1.13	0.08	1.29	30.04	78.30	7.14	3.58	7
8	Toscana	2.77	1.29	12.01	0.13	1.27	5.23	1.12	0.19	1.29	30.80	71.14	8.46	3.00	8
9	Roma	2.19	2.21	10.03	0.12	3.58	11.18	1.43	0.05	0.79	30.26	74.28	8.00	4.77	9
10	Abruzzi e Molise	2.96	1.22	16.67	0.03	6.16	2.23	0.96	0.13	0.37	27.42	72.87	7.15	2.75	10
11	Campania	4.69	1.28	10.27	0.06	2.46	6.41	1.83	0.07	0.17	31.12	69.58	7.38	2.82	11
12	Puglie	4.43	1.60	15.10	0.01	1.68	3.21	1.17	0.07	0.20	27.76	66.28	6.38	3.29	12
13	Basilicata	4.17	1.35	19.58	0.02	3.14	2.02	0.98	0.00	0.09	16.62	64.47	5.62	3.55	13
14	Calabrie	4.25	1.65	16.31	0.10	4.83	2.50	1.43	0.21	0.23	27.10	73.27	7.01	3.63	14
15	Sicilia	4.41	1.98	15.00	0.05	2.03	4.13	1.02	0.15	0.23	23.19	72.18	7.55	3.85	15
16	Sardegna	4.07	4.09	22.23	0.29	5.16	4.42	2.62	0.39	0.90	2.36	67.77	5.43	3.56	16
1	Italia settentrionale	2.99	1.58	11.28	0.12	3.96	2.56	1.30	0.25	0.90	22.96	72.02	10.17	2.79	1
2	» centrale	3.16	1.90	11.60	0.10	2.10	5.36	1.18	0.14	1.23	28.94	73.02	7.87	3.67	2
3	» meridionale	4.21	1.40	13.90	0.05	3.43	4.13	1.43	0.11	0.22	28.31	69.89	6.95	2.79	3
4	» insulare	4.36	2.28	16.04	0.08	2.48	4.17	1.25	0.19	0.33	20.20	71.55	7.15	3.81	4
	REGNO	3.45	1.69	12.44	0.09	3.27	3.70	1.30	0.19	0.76	25.18	71.73	8.39	3.12	



TAVOLA II.

POPOLAZIONE E NUMERO DEGLI ELETTORI POLITICI

PER COMUNI CAPOLUOGHI DI PROVINCIA E DI CIRCONDARIO (o DISTRETTO).

TAV. II. — POPOLAZIONE E NUMERO DEGLI ELETTORI POLITICI PER

Table with columns: Numero d'ordine, COMUNI CAPOLUOGHI di PROVINCIA e DI CIRCONDARIO (o distretto), POPOLAZIONE (censimento 1881) Presente/Residente, NUMERO DEGLI ELETTORI ISCRITTI (compresi quelli di cui PER CENSO PER), and T O T A L E. Includes sub-headers for various categories like 'Contribuenti per imposte dirette non erariali e sovrimposte provinciali'.

COMUNI CAPOLUOGHI DI PROVINCIA E DI CIRCONDARIO (O DISTRETTO).

Liste definitive 1888.

Table with columns: Numero d'ordine, TITOLO DI CAPACITÀ, and T O T A L E. Includes sub-headers for various categories like 'Delegati e soprintendenti scolastici', 'Laureati dalle università e da istituti superiori', and 'Coloro che superarono la licenza ginnasiale, ecc.'.

Segue Tav. II. — POPOLAZIONE E NUMERO DEGLI ELETTORI POLITICI PER

Elettori politici.

Table with columns: Numero d'ordine, COMUNI (CAPOLUOGHI di PROVINCIA e DI CIRCONDARIO (o distretto)), POPOLAZIONE (censimento 1881) - Presente, Residente, NUMERO DEGLI (compresi quelli di cui) - PER CENSO, PER, and T O T A L E. Includes detailed descriptions of various professions and categories.

COMUNI CAPOLUOGHI DI PROVINCIA E DI CIRCONDARIO (O DISTRETTO).

Liste definitive 1883.

ELETTORI ISCRITTI

all'articolo 14 della legge)

TITOLO DI CAPACITÀ

Table with columns: TITOLO DI CAPACITÀ (listing various professions like Delegati scolastici, professori, magistrati, etc.), T O T A L E, and T O T A L E GENERALE. Includes a final column for Elettori di cui all'articolo 14 della legge and Numero d'ordine.

Segue Tav. II. — POPOLAZIONE E NUMERO DEGLI ELETTORI POLITICI PER

Elettori politici.

Table with columns: Numero d'ordine, COMUNI (CAPOLUOGHI di PROVINCIA e DI CIRCONDARIO (o distretto)), POPOLAZIONE (censimento 1881) - Presente, Residente, NUMERO DEGLI (compresi quelli di cui) - PER CENSO, PER, and T O T A L E. Rows include municipalities like Foggia, Forlì, Genova, etc.

COMUNI CAPOLUOGHI DI PROVINCIA E DI CIRCONDARIO (O DISTRETTO).

Liste definitive 1883.

ELETTORI ISCRITTI

all'articolo 14 della legge)

TITOLO DI CAPACITÀ

Table with columns: Delegati e soprintendenti scolastici, professori e maestri di qualunque grado, Laureati dalle università e da istituti superiori, Membri di ordini equestri nazionali, etc. Includes a 'T O T A L E' column and 'Elettori di cui all'articolo 14 della legge' column.

Segue Tav. II. — POPOLAZIONE E NUMERO DEGLI ELETTORI POLITICI PER

Elettori politici.

Table with columns: Numero d'ordine, COMUNI (CAPOLUOGHI di PROVINCIA e DI CIRCONDARIO (o distretto)), POPOLAZIONE (censimento 1881) - Presente, Residente, NUMERO DEGLI (compresi quelli di cui) - PER CENSO (Contribuenti per imposte dirette non erariali e sovrimposte provinciali, Affittuari di fondi rustici che ne dirigono personalmente la coltivazione e pagano un fitto annuo non inferiore a lire 500, etc.), PER (TOTALE), and Elettori di cui all'articolo 14 della legge (Numero d'ordine).

COMUNI CAPOLUOGHI DI PROVINCIA DI CIRCONDARIO (o DISTRETTO).

Data definitiva 1883.

ELETTORI ISCRITTI all'articolo 14 della legge)

TITOLO DI CAPACITÀ

Delegati e soprintendenti scolastici, professori e maestri di qualunque grado abilitati all'insegnam., capi di istituti scolastici, ministri dei culti. Laureati dalle università e da istituti superiori, procuratori, notai, segretari, comunali, ragionieri, pubblici mediatori, geometri, farmacisti, veterinari e ufficiali della marina mercantile. Coloro che conseguirono la licenza ginnasiale, tecnica, ecc., o superarono l'esame del primo corso di un qualsiasi istituto secondario. Coloro che servirono sotto le armi per non meno di 2 anni e frequentarono con profitto la scuola reggimentale. Membri di ordini equestri nazionali. Coloro che coprono l'ufficio di consiglieri provinc. e comun., di giudici conciliatori, di direttori di banche, casse di risparmio, società di credito e simili, di amministratori di opere pie, ecc. Impiegati in attività o a riposo dello Stato, delle provincie, dei comuni, delle opere pie, accademie, istituti di credito, ecc., direttori di opifici, ecc. Ufficiali e sott'ufficiali in attività di servizio, o che usciranno con tal grado dall'eserc. e dall'armata. Decorati della medaglia d'oro o d'argento al valor civile, militare, di marina e come benemeriti della salute pubblica. Decorati della medaglia dei Mille o della medaglia commemorativa delle guerre per l'indipendenza nazionale. Coloro che scrissero di proprio pugno dinanzi a notaio la domanda d'iscrizione nelle liste.

Table with columns: Numero d'ordine, TITOLO DI CAPACITÀ (Delegati e soprintendenti scolastici, Laureati dalle università, etc.), and Elettori di cui all'articolo 14 della legge (Numero d'ordine).

Segue Tav. II. — POPOLAZIONE E NUMERO DEGLI ELETTORI POLITICI PER

Elettori politici.

Table with columns: COMUNI, POPOLAZIONE (Presente, Residente), NUMERO DEGLI ELETTORI POLITICI PER CENSO (Contribuenti, Affittuari, Coloni, etc.), and T O T A L E.

COMUNI CAPOLUOGHI DI PROVINCIA E DI CIRCONDARIO (O DISTRETTO).

Liste definitive 1888.

ELETTORI ISCRITTI all'articolo 14 della legge)

TITOLO DI CAPACITÀ

Delegati e soprintendenti scolastici, Professori e maestri di qualunque grado, abilitati all'insegnam., capi di istituti scolastici, ministri dei culti. (Art. 2, n. 2).

Table with columns: TITOLO DI CAPACITÀ, T O T A L E, TOTALE GENERALE, Elezioni di cui all'articolo 14 della legge, Numero d'ordine.

Segne Tav. II. — POPOLAZIONE E NUMERO DEGLI ELETTORI POLITICI PER

Elettori politici.

Numero d'ordine	COMUNI CAPOLUOGHI di PROVINCIA e DI CIRCONDARIO (o distretto)	POPOLAZIONE (censimento 1881)		NUMERO DEGLI (compresi quelli di cui)										
		Presente	Residente	PER CENSO										
				PER										
				Contribuenti per imposte dirette non meno di lire 19,80 l'anno, fra imposte erariali e sovrimposte provinciali. (Art. 3, n. 1) Altituari di fondi rustici che ne dirigono personalmente la coltivazione e pagano un fitto annuo non inferiore a lire 500. (Art. 3, n. 2) Coloni con contratto di partecipazione al prodotto o di affitto pagabile in generi, o misto di affitto e di partecipazione al prodotto, che conducono personalmente un fondo gravato di un'imposta diretta non inferiore a lire 80, compresa la sovrimposta provinciale. (Art. 3, n. 3 e 4) Coloro che pagano per casa di abitazione, o per opifici, magazzini, ecc. una pigione di lire 150 a 400 secondo la popolaz. del Comune. (Art. 3, n. 5)										
				TOTALE	Coloro che superarono con buon esito l'esperimento finale del corso elementare obbligatorio o l'esame della 2ª classe elementare. (Art. 2, primo comma e 99) Membri effettivi delle accademie di scienze, lettere ed arti e delle Camere di commercio, presidenti, direttori e membri dei Consigli direttivi delle associazioni agrarie e dei comizi agrari. (Art. 2, n. 1)									
					Coloro che superarono con buon esito l'esperimento finale del corso elementare obbligatorio o l'esame della 2ª classe elementare. (Art. 2, primo comma e 99) Membri effettivi delle accademie di scienze, lettere ed arti e delle Camere di commercio, presidenti, direttori e membri dei Consigli direttivi delle associazioni agrarie e dei comizi agrari. (Art. 2, n. 1)									
					Delegati e soprintendenti scolastici, professori e maestri di qualunque grado abilitati all'insegnam., capi di istituti scolastici, ministri dei culti. (Art. 2, n. 2) Laureati dalle università e da istituti superiori, procuratori, notai, segretari comunali, ragionieri, pubblici mediatori, geometri, farmacisti, veterinari e ufficiali della marina mercantile. (Art. 2, n. 3) Coloro che conseguirono la licenza ginnasiale, tecnica, ecc., o superarono l'esame del primo corso di un qualsiasi istituto secondario. (Art. 2, n. 4) Coloro che servirono sotto le armi per non meno di 2 anni e frequentarono con profitto la scuola reggimentale. (Art. 2, n. 5) Membri di ordini equestri nazionali. (Art. 2, n. 6) Coloro che coprono l'ufficio di consiglieri provincie, comuni, di giudici conciliatori, di direttori di banche, casse di risparmio, società di credito e simili, di amministratori di opere pie, ecc. (Art. 2, n. 7) Impiegati in attività o a riposo dello Stato, delle provincie, dei comuni, delle opere pie, accademie, istituti di credito, ecc., direttori di opifici, ecc (Art. 2, n. 8) Ufficiali e sott'ufficiali in attività di servizio, o che uscirono con tal grado dall'eserc. e dall'armata. (Art. 2, n. 9) Decorati della medaglia d'oro o d'argento al valor civile, militare, di marina, e come benemeriti della salute pubblica. (Art. 2, n. 10) Decorati della medaglia dei Mille o della medaglia commemorativa delle guerre per l'indipendenza nazionale. (Art. 2, n. 11) Coloro che scrissero di proprio pugno dinanzi al notaio la domanda d'iscrizione nelle liste. (Art. 100)									
				TOTALE	TOTALE GENERALE									
					Elettori di cui all'articolo 14 della legge									
					Numero d'ordine									

COMUNI CAPOLUOGHI DI PROVINCIA E DI CIRCONDARIO (O DISTRETTO).

Liste definitive 1893.

Numero d'ordine	COMUNI CAPOLUOGHI di PROVINCIA e DI CIRCONDARIO (o distretto)	POPOLAZIONE (censimento 1881)		NUMERO DEGLI (compresi quelli di cui)										
		Presente	Residente	PER CENSO										
				PER										
				Contribuenti per imposte dirette non meno di lire 19,80 l'anno, fra imposte erariali e sovrimposte provinciali. (Art. 3, n. 1) Altituari di fondi rustici che ne dirigono personalmente la coltivazione e pagano un fitto annuo non inferiore a lire 500. (Art. 3, n. 2) Coloni con contratto di partecipazione al prodotto o di affitto pagabile in generi, o misto di affitto e di partecipazione al prodotto, che conducono personalmente un fondo gravato di un'imposta diretta non inferiore a lire 80, compresa la sovrimposta provinciale. (Art. 3, n. 3 e 4) Coloro che pagano per casa di abitazione, o per opifici, magazzini, ecc. una pigione di lire 150 a 400 secondo la popolaz. del Comune. (Art. 3, n. 5)										
				TOTALE	Coloro che superarono con buon esito l'esperimento finale del corso elementare obbligatorio o l'esame della 2ª classe elementare. (Art. 2, primo comma e 99) Membri effettivi delle accademie di scienze, lettere ed arti e delle Camere di commercio, presidenti, direttori e membri dei Consigli direttivi delle associazioni agrarie e dei comizi agrari. (Art. 2, n. 1)									
					Delegati e soprintendenti scolastici, professori e maestri di qualunque grado abilitati all'insegnam., capi di istituti scolastici, ministri dei culti. (Art. 2, n. 2) Laureati dalle università e da istituti superiori, procuratori, notai, segretari comunali, ragionieri, pubblici mediatori, geometri, farmacisti, veterinari e ufficiali della marina mercantile. (Art. 2, n. 3) Coloro che conseguirono la licenza ginnasiale, tecnica, ecc., o superarono l'esame del primo corso di un qualsiasi istituto secondario. (Art. 2, n. 4) Coloro che servirono sotto le armi per non meno di 2 anni e frequentarono con profitto la scuola reggimentale. (Art. 2, n. 5) Membri di ordini equestri nazionali. (Art. 2, n. 6) Coloro che coprono l'ufficio di consiglieri provincie, comuni, di giudici conciliatori, di direttori di banche, casse di risparmio, società di credito e simili, di amministratori di opere pie, ecc. (Art. 2, n. 7) Impiegati in attività o a riposo dello Stato, delle provincie, dei comuni, delle opere pie, accademie, istituti di credito, ecc., direttori di opifici, ecc (Art. 2, n. 8) Ufficiali e sott'ufficiali in attività di servizio, o che uscirono con tal grado dall'eserc. e dall'armata. (Art. 2, n. 9) Decorati della medaglia d'oro o d'argento al valor civile, militare, di marina, e come benemeriti della salute pubblica. (Art. 2, n. 10) Decorati della medaglia dei Mille o della medaglia commemorativa delle guerre per l'indipendenza nazionale. (Art. 2, n. 11) Coloro che scrissero di proprio pugno dinanzi al notaio la domanda d'iscrizione nelle liste. (Art. 100)									
				TOTALE	TOTALE GENERALE									
					Elettori di cui all'articolo 14 della legge									
					Numero d'ordine									

Segue Tav. II. — POPOLAZIONE E NUMERO DEGLI ELETTORI POLITICI PER

Elettori politici.

Numero d'ordine	COMUNI CAPOLUOGHI di PROVINCIA e DI CIRCONDARIO (o distretto)	POPOLAZIONE (censimento 1881)		NUMERO DEGLI (compresi quelli di cui																					
		Presente	Residente	PER CENSO					PER																
				Contribuenti per imposte dirette non meno di lire 19,80 l'anno, fra imposte erariali e sovrimposte provinciali. (Art. 3, n. 1)	Affittuari di fondi rustici che ne dirigono personalmente la coltivazione e pagano un fitto annuo non inferiore a lire 500. (Art. 3, n. 2)	Coloni con contratto di partecipazione al prodotto o di affitto pagabile in generi, o misto di affitto e di partecipazione al prodotto, che conducono personalmente un fondo gravato di un'imposta diretta non inferiore a lire 80 compresa la sovrimposta provinciale. (Art. 3, n. 3 e 4)	Coloro che pagano per casa di abitazione, o per officii, magazzini, ecc. una pigione di lire 150 a 400 secondo la popolaz. del Comune. (Art. 3, n. 5)	TOTALE	Coloro che superarono con buon esito l'esperimento finale del corso elementare obbligatorio o l'esame della 2ª classe elementare. (Art. 2, primo comma e 99)	Membri effettivi delle accademie di scienze, lettere ed arti e delle Camere di commercio, presidenti, direttori e membri dei Consigli direttivi delle associazioni agrarie e dei comizi agrari. (Art. 2, n. 1)	Delegati e soprintendenti scolastici, professori e maestri di qualunque grado abilitati all'insegnam., capi di istituti scolastici, ministri dei culti, (Art. 2, n. 2)	Laureati dalle università e da istituti superiori, procuratori, notai, segretari comunali, ragionieri, pubblici mediatori, geometri, farmacisti, veterinari e ufficiali della marina mercantile. (Art. 2, n. 3)	Coloro che conseguirono la licenza ginnasiale, tecnica, ecc., o superarono l'esame del primo corso di un qualsiasi istituto secondario. (Art. 2, n. 4)	Coloro che servirono sotto le armi per non meno di 2 anni e frequentarono con profitto la scuola reggimentale. (Art. 2, n. 5)	Membri di ordini equestri nazionali. (Art. 2, n. 6)	Coloro che coprono l'ufficio di conciliatori, di direttori di banche, casse di risparmio, società di credito e simili, di amministratori di opere pie, ecc. (Art. 2, n. 7)	Impiegati in attività o a riposo dello Stato, delle provincie, dei comuni, delle opere pie, accademie, istituti di credito, ecc., direttori di officii, ecc. (Art. 2, n. 8)	Ufficiali e sott'ufficiali in attività di servizio, o che uscirono con tal grado dall'eserc. e dall'armata. (Art. 2, n. 9)	Decorati della medaglia d'oro o d'argento al valor civile, militare, di marina, e come benemeriti della salute pubblica. (Art. 2, n. 10)	Decorati della medaglia dei Mille o della medaglia commemorativa delle guerre per l'indipendenza nazionale. (Art. 2, n. 11)	Coloro che scrissero di proprio pugno dinanzi al notaio la domanda d'iscrizione nelle liste. (Art. 100)	TOTALE	TOTALE GENERALE	Elettori di cui all'articolo 14 della legge	Numero d'ordine
1	Verona	68 741	68 121	3 183	1	9	18	3 201	1 300	11															
2	Bardolino	2 554	2 565	105	1			115	12																
3	Caprino Veronese	5 918	6 075	176	1			177	335																
4	Cologna Veneta	7 801	7 770	270	20			294	452																
5	Isola della Scala	6 005	6 057	113	2			119	27																
6	Legnago	14 358	14 383	433				464	303																
7	San Bonifacio	6 175	6 256	191	11			203	54																
8	Sanguinetto	2 888	2 121	129				129	45																
9	S. Pietro Incariano	2 630	2 599	78				80	146																
10	Tregnago	3 125	3 130	123				126	34																
11	Villafranca di Verona	8 693	8 729	295		16	5	316	140																
1	Vicenza	39 431	38 713	1 393	5	1		1 399	242	1															
2	Arzignano	8 620	8 939	335	4			339	45																
3	Asiago	5 534	6 176	117	1			118	434																
4	Barbarano	2 269	2 233	83	3			86	72																
5	Bassano	14 524	14 525	341				341	11																
6	Lonigo	9 880	9 839	189				189	104																
7	Marostica	4 309	4 516	150				150	83	1															
8	Schio	11 263	11 162	282				282	77																
9	Thiene	6 484	6 438	212	30		12	263	70																
10	Valdagno	7 491	7 496	232				262	251	1															
COM																									
1	Comuni capoluoghi di provincia	4 509 159	4 442 147	115 774	996		1 375	6 967	125 112	41 732	1 287														
2	Comuni capoluoghi di circondario (o distretto)	2 573 004	2 589 311	65 441	382		381	299	66 503	44 396	100														
	Totale	7 082 163	7 031 458	181 215	1 378		1 756	7 266	191 615	86 128	1 387														

COMUNI CAPOLUOGHI DI PROVINCIA E DI CIRCONDARIO (O DISTRETTO).

Liste definitive 1888.

ELETTORI ISCRITTI

all'articolo 14 della legge)

TITOLO DI CAPACITÀ

215	241	143	189	...	9	1 172	5	17	118	1 707	5 120	8 321	276	1
1	4	2	22	...	3	10	2	101	157	272	7	2
11	10	5	113	...	4	3	64	550	727	42	3
24	34	39	19	3	1	...	284	858	1 152	12	4
14	18	10	64	1	13	13	9	...	1	97	267	386	3	5
35	19	1	1	44	6	697	1 196	1 660	34	6
18	26	3	42	...	1	31	3	158	339	542	20	7
4	7	1	28	...	1	9	1	...	4	35	135	264	4	8
5	...	18	27	6	3	205	285	12	9
4	8	...	41	...	5	4	27	125	251	24	10
19	10	4	221	...	1	23	5	...	1	83	507	823	72	11
170	302	123	145	7	3	525	95	59	842	2 514	3 913	105	1	
12	20	5	6	2	13	12	3	4	576	698	1 037	15	2	
15	27	3	67	...	23	13	3	3	33	621	739	14	3	
9	12	...	18	1	112	198	1	4	
63	84	37	161	...	44	55	16	32	514	1 018	1 362	24	5	
32	52	22	97	...	4	20	5	1	84	721	910	18	6	
11	14	7	5	1	7	12	5	1	163	305	455	13	7	
31	35	14	54	34	9	4	550	803	1 030	11	8	
21	...	15	11	1	2	1	261	386	649	33	9	
9	15	14	39	...	5	7	8	...	514	864	1 126	6	10	

PLESSO.

12 481	28 789	11 677	22 469	827	881	56 425	10 051	768	4 879	107 990	300 256	425 338	15 756	1
7 333	9 725	6 412	19 832	302	1 886	9 608	3 306	384	1 703	64 930	169 920	236 423	6 926	2
19 814	38 514	18 089	42 301	1 129	2 767	66 033	13 357	1 152	6 585	172 920	470 176	661 791	23 682	




TAVOLA II^{bis}.

RIPARTIZIONE PROPORZIONALE DEGLI ELETTORI NELLE VARIE CATEGORIE

E

NUMERO DEGLI ELETTORI ISCRITTI SU CENTO ABITANTI

NEI COMUNI CAPOLUOGHI DI PROVINCIA.

Elettori politici.

Table with columns: COMUNE (COMUNI CAPOLUOGHI DI PROVINCIA), PER CENSO, PER TITOLO DI CAPACITA', and NUMERO D'ORDINE. Includes categories like Contribuenti per imposte dirette, Affittuari di fondi rustici, and various professional groups.

Liste definitive 1883.

Table with columns: COMUNE (COMUNI CAPOLUOGHI DI PROVINCIA), PER CENSO, PER TITOLO DI CAPACITA', and NUMERO D'ORDINE. Includes categories like Laureati dalle università, Membri di ordini equestri nazionali, and decorated military personnel.

Segue Tav. IIbis. — RIPARTIZIONE PROPORZIONALE DEGLI ELETTORI NELLE VARIE CATEGORIE E NUMERO ELETTORI POLITICI.

Numero d'ordine	COMUNI CAPOLUOGHI DI PROVINCIA	PER CENSO		SU CENSO		PER TITOLO DI CAPACITÀ		Elettori iscritti su 100 abitanti (Popolazione residente)	Elettori di cui all'articolo 14 della legge su 100 elettori iscritti	Numero d'ordine										
		Contribuenti per imposte dirette non meno di lire 19,80 l'anno, fra imposte erariali e sovrimposte provinciali. (Art. 3, n. 1)	Affittuari di fondi rustici che ne dirigono personalmente la coltivazione e pagano un fitto annuo non inferiore a lire 500. (Art. 3, n. 2)	Coloni con contratto di partecipazione al prodotto o di affitto pagabile in generi, o misto di affitto e di partecipazione al prodotto, che conducono personalmente un fondo gravato di un'imposta diretta non inferiore a lire 80, compresa la sovrimposta provinciale. (Art. 3, n. 3 e 4)	Coloro che pagano per casa di abitazione, o per opifici, magazzini, ecc. una pigione di lire 150 a 400 secondo la popolaz. del Comune. Art. 3, n. 5)	Coloro che superarono con buon esito l'esperimento finale del corso elementare obbligatorio o l'esame della 2ª classe elementare (Art. 2, primo comma e 99)	Membri effettivi delle accademie di scienze, lettere ed arti e delle Camere di commercio, presidenti, direttori e membri dei Consigli direttivi delle associazioni agrarie e dei comizi agrari. (Art. 2, n. 1)				Delegati e soprintendenti scolastici, professori e maestri di qualunque grado, abilitati all'insegnam., capi di istituti scolastici, ministri dei culti. (Art. 2, n. 2)	Laureati dalle università e da istituti superiori, procuratori, notai, segretari comunali, ragionieri, pubblici mediatori, geometri, farmacisti, veterinari e ufficiali della marina mercantile. (Art. 2, n. 3)	Coloro che conseguirono la licenza ginasiale, tecnica, ecc., o superarono l'esame del primo corso di un qualsiasi istituto secondario. (Art. 2, n. 4)	Coloro che servirono sotto le armi per non meno di 2 anni e frequentarono con profitto la scuola reggimentale. (Art. 2, n. 5)	Membri di ordini equestri nazionali. (Art. 2, n. 6)	Coloro che coprono l'ufficio di consiglieri provinc. e comun., di giudici conciliatori, di direttori di banche, casse di risparmio, società di credito e simili, di amministratori di opere pie, ecc. (Art. 2, n. 7)	Impiegati in attività o a riposo dello Stato, delle provincie, dei comuni, delle opere pie, accademie, istituti di credito, ecc., direttori di opifici, ecc (Art. 2, n. 8)	Ufficiali e sott'ufficiali in attività di servizio, o che uscirono con tal grado dall'eserc. e dall'armata. (Art. 2, n. 9)	Decorati della medaglia d'oro o d'argento al valor civile, militare, di marina, e come benemeriti della salute pubblica. (Art. 2, n. 10)	Decorati della medaglia dei Mille o della medaglia commemorativa delle guerre per l'indipendenza nazionale. (Art. 2, n. 11)
57	Salerno	24.70	0.98	3.68	2.10	5.47	10.16	4.17	8.41	0.04	0.63	12.64	2.69	0.04	0.23	23.65	70.64	9.27	0.74	57
58	Sassari	21.11	0.98	3.68	2.10	5.47	10.16	4.17	8.41	0.04	0.63	12.64	2.69	0.04	0.23	23.65	70.64	9.27	0.74	58
59	Sienna	57.30	2.82	10.67	12.11	6.67	9.18	1.79	2.21	1.37	3.24	2.91	1.36	0.06	1.10	25.39	42.70	13.57	1.85	59
60	Siracusa	16.26	0.98	3.68	2.10	5.47	10.16	4.17	8.41	0.04	0.63	12.64	2.69	0.04	0.23	23.65	70.64	9.27	0.74	60
61	Sondrio	23.57	0.98	3.68	2.10	5.47	10.16	4.17	8.41	0.04	0.63	12.64	2.69	0.04	0.23	23.65	70.64	9.27	0.74	61
62	Taranto	19.71	0.98	3.68	2.10	5.47	10.16	4.17	8.41	0.04	0.63	12.64	2.69	0.04	0.23	23.65	70.64	9.27	0.74	62
63	Torino	35.26	0.98	3.68	2.10	5.47	10.16	4.17	8.41	0.04	0.63	12.64	2.69	0.04	0.23	23.65	70.64	9.27	0.74	63
64	Trapani	20.90	0.98	3.68	2.10	5.47	10.16	4.17	8.41	0.04	0.63	12.64	2.69	0.04	0.23	23.65	70.64	9.27	0.74	64
65	Treviso	16.49	0.98	3.68	2.10	5.47	10.16	4.17	8.41	0.04	0.63	12.64	2.69	0.04	0.23	23.65	70.64	9.27	0.74	65
66	Udine	45.86	0.98	3.68	2.10	5.47	10.16	4.17	8.41	0.04	0.63	12.64	2.69	0.04	0.23	23.65	70.64	9.27	0.74	66
67	Venezia	91.37	0.98	3.68	2.10	5.47	10.16	4.17	8.41	0.04	0.63	12.64	2.69	0.04	0.23	23.65	70.64	9.27	0.74	67
68	Verona	38.25	0.98	3.68	2.10	5.47	10.16	4.17	8.41	0.04	0.63	12.64	2.69	0.04	0.23	23.65	70.64	9.27	0.74	68
69	Vicenza	38.60	0.98	3.68	2.10	5.47	10.16	4.17	8.41	0.04	0.63	12.64	2.69	0.04	0.23	23.65	70.64	9.27	0.74	69
	Complesso . . .	27.22	0.23	0.82	1.64	2.93	9.81	0.80	2.93	6.77	2.75	5.28	0.19	0.21	1.15	26.39	70.89	9.57	2.70	

DEGLI ELETTORI ISCRITTI SU CENSO ABITANTI, NEI COMUNI CAPOLUOGHI DI PROVINCIA.

Liste dell'anno 1898.

Numero d'ordine	COMUNI CAPOLUOGHI DI PROVINCIA	Contribuenti per imposte dirette non meno di lire 19,80 l'anno, fra imposte erariali e sovrimposte provinciali. (Art. 3, n. 1)	Affittuari di fondi rustici che ne dirigono personalmente la coltivazione e pagano un fitto annuo non inferiore a lire 500. (Art. 3, n. 2)	Coloni con contratto di partecipazione al prodotto o di affitto pagabile in generi, o misto di affitto e di partecipazione al prodotto, che conducono personalmente un fondo gravato di un'imposta diretta non inferiore a lire 80, compresa la sovrimposta provinciale. (Art. 3, n. 3 e 4)	Coloro che pagano per casa di abitazione, o per opifici, magazzini, ecc. una pigione di lire 150 a 400 secondo la popolaz. del Comune. Art. 3, n. 5)	TOTALE	Coloro che superarono con buon esito l'esperimento finale del corso elementare obbligatorio o l'esame della 2ª classe elementare (Art. 2, primo comma e 99)	Membri effettivi delle accademie di scienze, lettere ed arti e delle Camere di commercio, presidenti, direttori e membri dei Consigli direttivi delle associazioni agrarie e dei comizi agrari. (Art. 2, n. 1)	Delegati e soprintendenti scolastici, professori e maestri di qualunque grado, abilitati all'insegnam., capi di istituti scolastici, ministri dei culti. (Art. 2, n. 2)	Laureati dalle università e da istituti superiori, procuratori, notai, segretari comunali, ragionieri, pubblici mediatori, geometri, farmacisti, veterinari e ufficiali della marina mercantile. (Art. 2, n. 3)	Coloro che conseguirono la licenza ginasiale, tecnica, ecc., o superarono l'esame del primo corso di un qualsiasi istituto secondario. (Art. 2, n. 4)	Coloro che servirono sotto le armi per non meno di 2 anni e frequentarono con profitto la scuola reggimentale. (Art. 2, n. 5)	Membri di ordini equestri nazionali. (Art. 2, n. 6)	Coloro che coprono l'ufficio di consiglieri provinc. e comun., di giudici conciliatori, di direttori di banche, casse di risparmio, società di credito e simili, di amministratori di opere pie, ecc. (Art. 2, n. 7)	Impiegati in attività o a riposo dello Stato, delle provincie, dei comuni, delle opere pie, accademie, istituti di credito, ecc., direttori di opifici, ecc (Art. 2, n. 8)	Ufficiali e sott'ufficiali in attività di servizio, o che uscirono con tal grado dall'eserc. e dall'armata. (Art. 2, n. 9)	Decorati della medaglia d'oro o d'argento al valor civile, militare, di marina, e come benemeriti della salute pubblica. (Art. 2, n. 10)	Decorati della medaglia dei Mille o della medaglia commemorativa delle guerre per l'indipendenza nazionale. (Art. 2, n. 11)	Coloro che scrissero di proprio pugno dinanzi al notaio la domanda d'iscrizione nelle liste. (Art. 100)	TOTALE	Elettori iscritti su 100 abitanti (Popolazione residente)	Elettori di cui all'articolo 14 della legge su 100 elettori iscritti	Numero d'ordine
57	Salerno	24.70	0.98	3.68	2.10	5.47	10.16	4.17	8.41	0.04	0.63	12.64	2.69	0.04	0.23	23.65	70.64	9.27	0.74	57			
58	Sassari	21.11	0.98	3.68	2.10	5.47	10.16	4.17	8.41	0.04	0.63	12.64	2.69	0.04	0.23	23.65	70.64	9.27	0.74	58			
59	Sienna	57.30	2.82	10.67	12.11	6.67	9.18	1.79	2.21	1.37	3.24	2.91	1.36	0.06	1.10	25.39	42.70	13.57	1.85	59			
60	Siracusa	16.26	0.98	3.68	2.10	5.47	10.16	4.17	8.41	0.04	0.63	12.64	2.69	0.04	0.23	23.65	70.64	9.27	0.74	60			
61	Sondrio	23.57	0.98	3.68	2.10	5.47	10.16	4.17	8.41	0.04	0.63	12.64	2.69	0.04	0.23	23.65	70.64	9.27	0.74	61			
62	Taranto	19.71	0.98	3.68	2.10	5.47	10.16	4.17	8.41	0.04	0.63	12.64	2.69	0.04	0.23	23.65	70.64	9.27	0.74	62			
63	Torino	35.26	0.98	3.68	2.10	5.47	10.16	4.17	8.41	0.04	0.63	12.64	2.69	0.04	0.23	23.65	70.64	9.27	0.74	63			
64	Trapani	20.90	0.98	3.68	2.10	5.47	10.16	4.17	8.41	0.04	0.63	12.64	2.69	0.04	0.23	23.65	70.64	9.27	0.74	64			
65	Treviso	16.49	0.98	3.68	2.10	5.47	10.16	4.17	8.41	0.04	0.63	12.64	2.69	0.04	0.23	23.65	70.64	9.27	0.74	65			
66	Udine	45.86	0.98	3.68	2.10	5.47	10.16	4.17	8.41	0.04	0.63	12.64	2.69	0.04	0.23	23.65	70.64	9.27	0.74	66			
67	Venezia	91.37	0.98	3.68	2.10	5.47	10.16	4.17	8.41	0.04	0.63	12.64	2.69	0.04	0.23	23.65	70.64	9.27	0.74	67			
68	Verona	38.25	0.98	3.68	2.10	5.47	10.16	4.17	8.41	0.04	0.63	12.64	2.69	0.04	0.23	23.65	70.64	9.27	0.74	68			
69	Vicenza	38.60	0.98	3.68	2.10	5.47	10.16	4.17	8.41	0.04	0.63	12.64	2.69	0.04	0.23	23.65	70.64	9.27	0.74	69			
	Complesso . . .	27.22	0.23	0.82	1.64	2.93	9.81	0.80	2.93	6.77	2.75	5.28	0.19	0.21	1.15	26.39	70.89	9.57	2.70				



TAVOLA III.

POPOLAZIONE E NUMERO DEGLI ELETTORI POLITICI

PER COLLEGI ELETTORALI,

TAV. III. — POPOLAZIONE E NUMERO DEGLI

Elettori politici.

Table with columns: Numero d'ordine dei Collegi, COLLEGI ELETTORALI, POPOLAZIONE (Presente, Residente), NUMERO DEGLI (PER CENSO, PER), and TOTALE. Includes detailed notes on population counts and electoral eligibility.

ELETTORI POLITICI PER COLLEGI ELETTORALI.

Liste definitive 1882.

ELETTORI ISCRITTI all'articolo 14 della legge

TITOLO DI CAPACITÀ

Table with columns: TITOLO DI CAPACITÀ, TOTALE, and Elettori di cui all'articolo 14 della legge. Includes detailed notes on capacity titles and electoral eligibility.

Segue Tav. III. — POPOLAZIONE E NUMERO DEGLI

Elettori politici.

Table with columns: Numero d'ordine dei Collegi, COLLEGI ELETTORALI, POPOLAZIONE (Presente, Residente), and NUMERO DEGLI (PER CENSO, PER). Includes rows for cities like Como, Cosenza, Cremona, Cuneo, Ferrara, Firenze, Foggia, Forlì, Genova, Girgenti, Grosseto, Lecce, Livorno, Lucca, Macerata, Mantova, Massa e Carrara, Messina, and Milano.

ELETTORI POLITICI PER COLLEGI ELETTORALI.

Lista definitiva 1898.

ELETTORI ISCRITTI

all'articolo 14 della legge)

TITOLO DI CAPACITÀ

Table with columns: TITOLO DI CAPACITÀ (Delegati e soprintendenti scolastici, professori e maestri di qualunque grado, laureati dalle università, ecc.), and columns for population and number of voters. Includes a 'TOTALE GENERALE' row at the bottom.

Elettori poll.ici.

Numero d'ordine dei Collegi	COLLEGI ELETTORALI	POPOLAZIONE (censimento 1881)		NUMERO DEGLI (compresi quelli di cui)																			
		Presente	Residente	PER CENSO							PER												
				Contribuanti per imposte dirette non meno di lire 19,80 l'anno, fra imposte erariali e sovrimposte provinciali. (Art. 3, n. 1)	Affittuari di fondi rustici che ne dirigeno personalmente la coltivazione e pagano un affitto annuo non inferiore a lire 300. (Art. 3, n. 2)	Coloni con contratto di partecipazione al prodotto o di affitto pagabile in generi, o misto di affitto e di partecipazione al prodotto, che conducono personalmente un fondo gravato di un'imposta diretta non inferiore a lire 80, compresa la sovrimposta provinciale. (Art. 3, n. 3 e 4)	Coloro che pagano per casa di abitazione, o per officii, magazzini, ecc. una pigione di lire 150 a 100 secondo la popola-z. del Comune. (Art. 3, n. 5)	TOTALE	Coloro che superarono con buon esito l'esperimento finale del corso elementare obbligatorio o l'esame della 2ª classe elementare. (Art. 2, primo comma e 99)	Membri effettivi delle accademie di scienze, lettere ed arti e delle Camere di commercio, presidenti, direttori e membri dei Consigli direttivi delle associazioni agrarie e dei comizi agrari. (Art. 2, n. 1)	TOTALE	TOTALE GENERALE	Elettori di cui all'articolo 14 della legge	Numero d'ordine dei Collegi									
113	Sassari	261 367	260 478	3 914	39	14	3 967	3 845	22													
114	Siena	205 926	207 013	5 241	6	156	11	5 420	950	12													
115	Siracusa	170 321	169 756	2 570	74	280	2 921	1 201	29													
116		II	171 205	171 216	3 184	9	4	3 197	1 100	5												
117	Sondrio	120 534	121 914	1 871	12	2	3	1 888	3 647	1													
118	Teramo	251 806	259 095	3 697	15	13	2	3 727	1 609	2													
119	Torino	305 812	302 872	9 319	63	129	82	9 593	1 999													
120		II	165 013	172 636	5 366	140	111	59	5 679	7 984												
121		III	160 951	166 521	6 797	151	25	12	6 986	5 754	11												
122		IV	133 353	130 046	4 992	168	66	42	5 268	4 052	88												
123		V	261 052	283 155	7 112	91	99	120	7 522	13 912	15												
124	Trapani	283 977	284 727	6 046	115	694	2 143	9 028	7 625	346													
125	Treviso	190 163	191 788	2 715	19	15	7	2 756	2 045													
126		II	185 541	189 294	2 883	2	65	2 951	3 283	11												
127	Udine	169 368	172 846	4 433	42	12	6	4 493	2 492	6													
128		II	168 478	179 573	2 814	22	1	3	2 840	4 625	1												
129		III	163 899	176 140	3 181	15	158	27	3 385	5 038	11												
130	Venezia	169 549	166 398	3 855	56	71	88	3 570	844	22													
131		II	187 159	189 875	2 880	62	28	104	3 074	1 781												
132	Verona	209 090	209 211	6 606	19	145	31	6 801	4 452	21													
133		II	184 975	185 657	4 961	74	92	32	5 159	3 942												
134	Vicenza	227 747	228 608	6 824	401	62	55	7 345	4 012	2													
135		II	168 602	173 157	3 579	22	52	1	3 654	2 817	1												

Liste definitive 1888. f

ELETTORI ISCRITTI

all'articolo 14 della legge)

TITOLO DI CAPACITÀ

Delegati e soprintendenti scolastici, professori e maestri di qualunque grado abilitati all'insegnam., capi di istituti scolastici, ministri dei culti, (Art. 2, n. 2)	Laureati dalle università e da istituti superiori, procuratori, notai, segretari comunali, ragionieri, pubblici mediatori, geometri, farmacisti, veterinari e ufficiali della marina mercantile. (Art. 2, n. 3)	Coloro che conseguirono la licenza ginnasiale, ecc., o superarono l'esame del primo corso di un qualsiasi istituto secondario. (Art. 2, n. 4)	Coloro che servirono sotto le armi per non meno di 2 anni e frequentarono con profitto la scuola reggimentale. (Art. 2, n. 5)	Membri di ordini equestri nazionali. (Art. 2, n. 6)	Coloro che coprirono l'ufficio di consiglieri provinc. e comun., di giudici conciliatori, di direttori di banche, casse di risparmio, società di credito e simili, di amministratori di opere pie, ecc. (Art. 2, n. 7)	Impiegati in attività o a riposo dello Stato, delle provincie, dei comuni, delle opere pie, accademie, istituti di credito, ecc., direttori di officii, ecc. (Art. 2, n. 8)	Ufficiali e sott'ufficiali in attività di servizio, o che uscirono con tal grado dall'eserc. e dall'armata. (Art. 2, n. 9)	Decorati della medaglia d'oro o d'argento al valor civile, militare, di marina, e come benemeriti della salute pubblica. (Art. 2, n. 10)	Decorati della medaglia dei Mille o della medaglia commemorativa delle guerre per l'indipendenza nazionale. (Art. 2, n. 11)	Coloro che scrissero di proprio pugno dinanzi al notaio la domanda d'iscrizione nelle liste. (Art. 100)	TOTALE	TOTALE GENERALE	Elettori di cui all'articolo 14 della legge	Numero d'ordine dei Collegi
											TOTALE	TOTALE GENERALE	Elettori di cui all'articolo 14 della legge	Numero d'ordine dei Collegi
329	814	589	3 974	92	920	738	530	78	202	479	12 612	16 579	560	113
377	392	220	1 919	7	154	348	180	32	280	5 368	10 239	15 659	423	111
532	605	239	2 298	39	391	692	109	11	48	3 416	9 520	12 441	312	115
445	500	81	1 862	1	109	235	23	5	13	4 013	7 482	10 679	412	116
320	237	117	2 474	...	1 727	184	139	28	40	2 154	11 068	12 956	344	117
503	513	201	2 191	14	972	385	161	21	62	4 862	11 496	15 223	455	118
759	1 433	114	843	2	93	1 691	731	16	39	8 398	16 121	25 714	966	119
332	386	217	2 618	20	1 077	265	20	108	458	2 201	15 967	21 646	396	120
480	390	364	2 652	19	977	345	348	61	200	1 588	13 178	20 164	289	121
600	343	161	1 970	10	874	231	373	57	217	738	9 717	14 985	310	122
871	618	552	6 355	26	3 216	538	627	133	624	5 725	33 212	49 734	618	123
630	709	997	4 702	5	438	559	410	194	156	3 248	20 019	29 017	978	124
271	341	147	1 775	9	211	341	111	4	25	8 088	13 337	16 123	626	125
325	270	263	2 351	15	402	131	111	8	33	6 369	13 575	16 523	805	126
252	331	276	1 923	6	508	333	86	4	66	3 778	10 091	14 584	490	127
259	223	163	2 661	2	1 416	151	58	16	28	3 554	13 160	16 000	524	128
220	213	212	2 566	4	786	82	44	11	29	3 210	12 451	15 836	614	129
545	1 081	586	2 518	235	42	2 051	164	19	73	3 619	11 837	15 407	938	130
271	344	151	1 634	3	102	244	68	14	23	3 204	7 844	10 918	537	131
499	410	290	2 239	9	411	1 280	38	22	136	4 339	14 203	21 007	512	132
289	278	95	2 106	2	159	198	79	7	20	4 667	11 842	17 001	1 049	133
492	591	256	1 964	10	283	594	161	4	84	5 072	13 505	20 850	590	134
318	312	137	1 676	3	612	159	134	8	48	4 649	10 924	14 578	417	135




TAVOLA III^{bis}.

RIPARTIZIONE PROPORZIONALE DEGLI ELETTORI NELLE VARIE CATEGORIE

E

NUMERO DEGLI ELETTORI ISCRITTI SU CENTO ABITANTI

NEI COLLEGI ELETTORALI.

Segue Tav. III^{bis}. — RIPARTIZIONE PROPORZIONALE DEGLI ELETTORI NELLE VARIE CATEGORIE E

Elettori politici.

Numero d'ordine dei Collegi	COLLEGI ELETTORALI	SU CENTO							
		PER CENSO				PER			
		Contribuenti per imposte dirette non meno di lire 19,80 l'anno, fra imposte erariali e sovrimposte provinciali. (Art. 3, n. 1)	Affittuari di fondi rustici che ne dirigono personalmente la coltivazione e pagano un fitto annuo non inferiore a lire 500. (Art. 3, n. 2)	Coloni con contratto di partecipazione al prodotto o di affitto pagabile in generi, o misto di affitto e di partecipazione al prodotto, che conducono personalmente un fondo gravato di un'imposta diretta non inferiore a lire 80, compresa la sovrimposta provinciale. (Art. 3, n. 3 e 4)	Coloro che pagano per casa di abitazione, o per officii, magazzini, ecc. una pigione di lire 150 a 400 secondo la popolaz. del Comune. (Art. 3, n. 5)	TOTALE	Coloro che superano con buon esito l'esperimento finale del corso elettorale obbligatorio o l'esame della 2 ^a classe elementare. (Art. 2, primo comma e 99)	Membrî effettivi delle accademie di scienze, lettere ed arti e delle Camere di commercio, presidenti, direttori e membri dei Consigli direttivi delle associazioni agrarie e dei comizi agrari. (Art. 2, n. 1)	Delegati e soprintendenti scolastici, professori e maestri di qualunque grado abilitati all'insegnam., capi di istituti scolastici, ministri dei culti, (Art. 2, n. 2)
76	Modena	24.51	0.15	0.21	0.17	25.04	22.63	0.08	2.78
77	Napoli	I 24.86	0.21	0.03	1.24	26.34	2.68	0.11	3.02
78		II 29.13	0.16	0.03	0.85	30.17	3.48	0.04	3.74
79		III 28.11	0.36	0.25	1.49	30.21	0.89	0.08	1.93
80		IV 30.16	0.25	0.49	0.49	30.90	7.41	0.01	4.22
81	Novara	I 23.02	0.58	0.14	0.73	24.47	23.47	0.03	2.21
82		II 20.69	0.22	0.14	0.26	21.31	23.88	0.04	1.40
83		III 28.63	1.27	0.41	0.80	31.11	16.29	0.03	1.99
84	Padova	I 14.48	1.80	0.61	0.77	17.66	24.62	0.01	2.72
85		II 22.16	1.24	0.21	0.47	24.08	35.16	0.02	2.31
86	Palermo	I 26.71	0.11	0.14	0.14	26.85	8.25	0.08	2.73
87		II 22.29	0.11	0.13	0.03	22.56	16.45	0.01	2.12
88		III 21.62	0.07	0.17	0.17	24.86	13.80	0.01	3.95
89	Parma	28.73	0.71	0.46	0.05	29.95	19.01	0.14	3.49
90	Pavia	I 29.41	1.61	0.05	0.20	31.27	19.77	0.04	1.74
91		II 28.37	0.73	0.59	0.71	30.40	32.21	0.03	1.31
92	Perugia	I 23.98	0.09	4.53	0.13	28.73	15.10	0.01	3.62
93		II 31.34	0.03	0.24	0.03	31.64	19.87	0.02	2.78
94	Pesaro e Urbino	21.98	0.01	0.50	0.03	22.47	13.79	0.03	6.56
95	Piacenza	26.88	1.35	0.11	0.55	28.89	26.09	0.05	3.50
96	Pisa	27.62	0.07	0.63	0.06	28.38	3.96	0.01	1.68
97	Porto Maurizio	18.79	0.05	0.27	0.27	19.11	46.09	0.03	2.59
98	Potenza	I 31.76	0.01	0.01	0.01	31.78	21.94	0.01	2.15
99		II 33.09	0.02	0.06	0.01	33.18	6.97	0.01	4.59
100		III 37.19	0.05	0.02	0.02	37.26	8.49	0.01	3.66
101	Ravenna	24.48	0.05	0.47	0.04	25.04	15.86	0.02	2.78
102	Reggio di Calabria	I 29.92	0.39	0.13	2.13	32.57	10.14	0.01	4.67
103		II 30.04	0.07	0.01	0.01	30.12	10.80	0.03	2.90
104	Reggio nell'Emilia	24.82	0.95	1.45	0.06	27.23	24.35	0.01	2.32
105	Roma	I 22.60	0.07	0.08	1.37	21.12	1.70	3.06	1.94
106		II 27.00	0.04	0.02	1.06	28.16	13.86	0.01	3.72
107		III 29.63	0.06	0.14	0.14	29.83	11.69	0.02	3.30
108		IV 19.63	0.08	0.02	0.02	19.68	13.10	0.02	4.07
109	Rovigo	23.75	0.48	0.02	0.05	24.30	23.38	0.02	2.11
110	Salerno	I 31.52	1.16	0.03	2.26	34.97	4.80	0.01	4.09
111		II 33.54	0.35	0.45	0.12	34.46	11.49	0.04	2.84
112		III 36.93	0.14	0.21	0.07	37.35	10.54	0.02	3.14

NUMERO DEGLI ELETTORI ISCRITTI SU CENTO ABITANTI, NEI COLLEGI ELETTORALI.

Liste definitive 1883.

Numero d'ordine dei Collegi	COLLEGI ELETTORALI	SU CENTO																	
		TITOLO DI CAPACITÀ																	
		Laureati dalle università e da istituti superiori, procuratori, notai, segretari comunali, ragionieri, pubblici medietori, geometri, farmacisti, veterinari e ufficiali della marina mercantile. (Art. 2, n. 3)	Coloro che conseguirono la licenza ginnasiale, tecnica, ecc., o superarono l'esame del primo corso di un qualsiasi istituto secondario. (Art. 2, n. 4)	Coloro che servirono sotto le armi per non meno di 2 anni e frequentarono con profitto la scuola reggimentale. (Art. 2, n. 5)	Membrî di ordini equestri nazionali. (Art. 2, n. 6)	Coloro che coprono l'ufficio di consiglieri provinc. e comun., di giudici conciliatori, di direttori di banche, casse di risparmio, società di credito e simili, di amministratori di opere pie, ecc. (Art. 2, n. 7)	Impiegati in attività o a riposo dello Stato, delle provincie, dei comuni, delle opere pie, accademie, istituti di credito, ecc., direttori di officii, ecc. (Art. 2, n. 8)	Ufficiali e sottufficiali in attività di servizio, o che uscirono con tal grado dall'eserc. e dall'armata. (Art. 2, n. 9)	Decorati della medaglia d'oro o d'argento al valor civile, militare, di marina, e come benemeriti della salute pubblica. (Art. 2, n. 10)	Decorati della medaglia del Mille o della medaglia commemorativa delle guerre per l'indipendenza nazionale. (Art. 2, n. 11)	Coloro che scrissero di proprio pugno dinanzi a notaio la domanda d'iscrizione nelle liste. (Art. 100)	TOTALE	Elettori iscritti su 100 abitanti (Popolazione residente)	Elettori di cui all'articolo 14 della legge su 100 elettori iscritti					
76	Modena	6.18	2.02	8.12	0.04	1.03	3.55	1.90	0.09	0.90	25.61	74.96	7.96	4.31	76				
77	Napoli	I 8.17	1.01	2.43	0.08	1.33	19.19	4.32	0.03	0.12	31.17	73.66	7.83	1.33	77				
78		II 5.33	0.72	5.25	0.05	0.69	12.35	2.35	0.03	0.08	35.69	69.83	6.25	1.93	78				
79		III 7.51	0.66	3.13	0.01	0.33	18.50	2.99	0.01	0.09	33.63	69.73	7.03	1.20	79				
80		IV 8.53	0.74	7.64	0.01	0.84	2.71	0.80	0.04	0.05	35.37	69.10	7.85	1.73	80				
81	Novara	I 2.80	1.49	12.94	0.14	9.66	1.77	1.82	0.57	1.98	16.74	75.53	10.20	2.26	81				
82		II 1.95	1.91	13.45	0.21	8.12	0.75	1.19	0.33	0.91	24.51	78.69	13.29	1.85	82				
83		III 3.89	1.76	9.15	0.08	1.92	1.16	2.12	0.35	1.05	29.10	68.89	11.50	3.09	83				
84	Padova	I 6.09	2.87	8.99	0.17	0.91	4.16	1.21	0.04	0.25	29.97	82.34	7.12	2.73	84				
85		II 1.60	1.20	12.66	0.05	1.95	1.61	0.61	0.08	0.33	18.28	75.92	6.85	3.09	85				
86	Palermo	I 8.51	3.34	14.26	0.05	0.95	17.12	4.18	0.05	0.21	13.09	73.15	6.43	5.25	86				
87		II 3.19	1.73	22.27	0.07	3.72	1.23	0.72	0.11	0.27	25.55	77.44	7.39	3.66	87				
88		III 3.00	2.92	18.15	0.04	2.64	2.13	0.46	0.15	0.23	27.66	75.14	6.35	3.20	88				
89	Parma	3.53	3.77	11.09	0.04	1.59	6.45	2.35	0.25	2.10	16.23	70.05	7.36	4.63	89				
90	Pavia	I 4.27	1.44	9.27	0.07	1.72	2.24	1.52	0.30	1.78	21.57	68.73	9.04	2.84	90				
91		II 1.82	1.15	11.33	0.07	3.91	1.20	1.00	0.27	0.10	11.37	69.60	5.68	2.79	91				
92	Perugia	I 3.56	1.67	16.30	0.01	2.32	2.97	0.80	0.12	1.08	23.71	71.27	6.14	4.73	92				
93		II 2.33	1.41	15.41	0.07	5.55	2.15	0.55	0.13	0.92	17.17	68.36	7.01	2.83	93				
94	Pesaro e Urbino	4.12	4.14	11.58	0.06	4.99	3.88	1.03	0.03	1.52	22.72	77.53	6.43	4.47	94				
95	Piacenza	4.61	3.58	9.30	0.15	2.19	4.76	1.59	0.20	0.58	14.51	71.11	6.74	0.26	95				
96	Pisa	2.38	1.08	9.59	0.19	0.58	2.62	0.63	0.05	0.91	47.92	71.62	9.64	2.90	96				
97	Porto Maurizio	2.99	2.24	7.33	0.29	6.60	3.07	1.40	0.24	0.49	7.53	80.89	19.05	1.45	97				
98	Potenza	I 3.56	0.97	15.34	0.01	2.05	2.00	1.39	0.04	0.10	18.66	68.22	6.64	2.92	98				
99		II 4.55	1.89	25.29	0.03	5.27	2.37	0.81	0.08	0.02	9.97	61.82	5.04	4.02	99				
100		III 4.51	1.20	18.51	0.01	2.09	1.65	0.65	0.18	0.17	21.61	62.74	5.30	3.89	100				
101	Ravenna	3.51	1.76	10.15	0.08	1.03	3.20	0.70	0.12	2.33	33.42	74.96	7.51	2.44	101				
102	Reggio di Calabria	I 4.44	2.45	15.50	0.44	4.74	3.24	2.63	0.79	0.32	18.07	67.43	5.89	4.58	102				
103		II 3.53	0.79	18.15	0.01	2.56	1.70	0.50	0.11	0.13	28.68	69.88	7.02	3.97	103				
104	Reggio nell'Emilia	3.11	1.08	8.73	0.03	0.93	2.17	1.72	0.11	1.59	26.57	72.72	8.22	4.56	104				
105	Roma	I 1.52	3.96	2.27	0.21	0.53	23.75	2.50	0.03	1.73	32.68	75.88	9.83	7.20	105				
106		II 2.81	0.82	16.12	0.04	7.74	2.33	0.41	0.06	0.16	23.70	71.84	6.94	3.00	106				
107		III 2.41	0.80	15.04	0.04	4.32	2.32	0.72	0.07	0.14	29.30	70.17	8.03	2.82	107				
108		IV 2.87	1.45	15.93	0.12	4.89	1.57	0.95	0.04	0.02	35.29	80.32	6.00	3.45	108				
109	Rovigo	2.61	1.68	8.37	0.03	2.32	2.88	0.45	0.09	1.39	30.37	75.70	8.45	3.12	109				
110	Salerno	I 4.07	3.15	11.02	0.02	2.28	3.75	0.99	0.07	0.12	30.66	65.03	7.27	2.77	110				
111		II 2.83	1.09	15.95	0.06	3.83	1.38	0.80	0.11	0.32	21.80	65.54	7.36	3.10	111				
112		III 3.59	1.38	18.60	0.05	5.40	1.26	0.34	0.11	0.17	18.05	62.65	6.40	2.35	112				

Segue Tav. III. — RIPARTIZIONE PROPORZIONALE DEGLI ELETTORI NELLE VARIE CATEGORIE E

Elezioni politiche.

Numero d'ordine dei Collegi	COLLEGI ELETTORALI	SU CENTO																				
		PER CENSO					PER															
		Contribuenti per imposte dirette non meno di lire 10,80 l'anno, fra imposte erariali e sovrimposte provinciali. (Art. 3, n. 1)	Affittuari di fondi rustici che ne dirigono personalmente la coltivazione e pagano un fitto annuo non inferiore a lire 500. (Art. 3, n. 2)	Coloni con contratto di partecipazione al prodotto o di affitto pagabile in generi, o misto di affitto e di partecipazione al prodotto, che conducono personalmente un fondo gravato di un'imposta diretta non inferiore a lire 50, compresa la sovrimposta provinciale. (Art. 3, n. 3 e 4)	Coloro che pagano per casa di abitazione, o per opifici, magazzini, ecc. una pigione di lire 150 a 400 secondo la popolazione del Comune. (Art. 3, n. 5)	TOTALE	Coloro che superarono con buon esito l'esperimento finale del corso elementare obbligatorio o l'esame della 2ª classe elementare. (Art. 2, primo comma e 99)	Membr. effettivi delle Accademie di scienze, lettere ed arti e delle Camere di commercio, presidenti, direttori e membri dei Consigli direttivi delle associazioni agrarie e dei comizi agrari. (Art. 2, n. 1)	Delegati e soprintendenti scolastici, professori e maestri di qualunque grado abilitati all'insegnam., capi di istituti scolastici, ministri dei culti. (Art. 2, n. 2)													
113	Sassari	23.61	0.24	0.08	23.93	23.19	0.13	1.98													
114	Siena	33.49	0.01	0.29	0.09	34.61	6.07	0.08	2.41													
115	Siracusa	20.65	0.60	2.25	23.50	9.65	0.23	4.27													
116			29.82	0.08	0.01	29.94	1.78	0.05	4.17												
117	Sondrio	14.44	0.09	0.12	0.02	14.57	28.15	0.01	2.47													
118	Teramo	24.09	0.10	0.25	0.01	24.48	10.57	0.01	3.30													
119	Torino	36.21	0.25	0.50	0.32	37.31	7.78	2.95													
120			24.79	0.65	0.53	0.27	26.24	36.88	0.05	1.53												
121			33.71	0.75	0.13	0.06	34.65	28.54	2.38												
122			33.32	1.12	0.14	0.28	35.16	27.04	0.59	4.00												
123			17.71	0.22	0.24	0.30	18.47	34.15	0.04	2.14												
124	Trapani	20.81	0.50	2.39	7.38	31.08	26.22	1.19	2.17													
125	Treviso	16.84	0.12	0.01	0.04	17.09	12.68	1.68													
126			17.45	0.01	0.19	17.86	19.88	0.07	1.97												
127	Udine	30.40	0.29	0.08	0.04	30.81	17.09	0.04	1.73													
128			17.59	0.14	0.02	17.75	28.91	0.01	1.62												
129			20.11	0.10	1.00	0.17	21.38	31.78	0.07	1.39												
130	Venezia	21.78	0.36	0.16	0.57	23.17	5.48	0.14	3.54													
131			26.38	0.57	0.26	0.95	28.16	16.31	2.48												
132	Verona	31.45	0.09	0.69	0.15	32.38	21.19	0.10	2.38													
133			24.55	0.15	0.36	0.01	25.07	19.32	0.01	2.39												
134	Vicenza	32.73	1.94	0.30	0.26	35.23	19.24	0.01	2.22													
135			29.18	0.44	0.54	0.19	30.35	28.19	1.70												

NUMERO DEGLI ELETTORI ISCRITTI SU CENTO ABITANTI, NEI COLLEGI ELETTORALI.

Liste definitive 1898.

ELETTORI

TITOLO DI CAPACITÀ

TITOLO DI CAPACITÀ										T O T A L E	Elettori iscritti su 100 abitanti (Popolazione residente)	Elettori di cui all'articolo 14 della legge su 100 elettori iscritti	Numero d'ordine dei Collegi
Laureati dalle università e da istituti superiori, procuratori, notai, segretari comunali, ragionieri, pubblici mediatori, geometri, farmacisti, veterinari e ufficiali della marina mercantile. (Art. 2, n. 3)	Coloro che conseguirono la licenza ginnasiale, tecnica, ecc., o superarono l'esame del primo corso di un qualsiasi istituto secondario. (Art. 2, n. 4)	Coloro che servirono sotto le armi per non meno di 2 anni e frequentarono con profitto la scuola reggimentale. (Art. 2, n. 5)	Membr. di ordini equestri nazionali. (Art. 2, n. 6)	Coloro che coprono l'ufficio di consiglieri provinc. e comun., di giudici conciliatori, di direttori di banche, casse di risparmio, società di credito e simili, di amministratori di opere pie, ecc. (Art. 2, n. 7)	Impiegati in attività o a riposo dello Stato, delle provincie, dei comuni e delle opere pie, accademie, istituti di credito, ecc., direttori di opifici, ecc. (Art. 2, n. 8)	Ufficiali e sott'ufficiali in attività di servizio, o che uscirono con tal grado dall'eserc. e dall'armata. (Art. 2, n. 9)	Decorati della medaglia d'oro o d'argento al valor civile, militare, di marina, e come benemeriti della salute pubblica. (Art. 2, n. 10)	Decorati della medaglia dei Mille o della medaglia commemorativa delle guerre per l'indipendenza nazionale. (Art. 2, n. 11)	Coloro che scrissero di proprio pugno dinanzi al notaio la domanda d'iscrizione nelle liste. (Art. 100)				
4.91	3.55	23.97	0.56	5.55	4.45	3.20	0.17	1.22	2.89	76.07	6.36	3.37	113
2.50	1.41	12.26	0.04	0.98	2.22	1.15	0.20	1.79	34.28	65.39	7.56	2.70	114
4.86	1.92	18.47	0.31	2.42	5.56	0.87	0.09	0.39	27.46	76.50	7.33	2.51	115
4.68	0.76	17.43	0.01	1.02	2.20	0.21	0.05	0.12	37.58	70.06	6.23	3.86	116
1.83	0.90	19.10	13.33	1.42	1.07	0.21	0.31	16.63	85.43	10.37	2.65	117
3.37	1.32	14.39	0.09	6.39	2.53	1.06	0.14	0.41	31.94	75.52	5.88	2.99	118
5.57	0.44	3.28	0.01	0.37	6.58	2.84	0.06	0.15	32.66	62.69	8.49	3.76	119
1.78	1.01	12.09	0.09	4.98	1.22	1.34	0.50	2.12	10.17	73.76	12.54	1.83	120
1.93	1.80	13.15	0.09	4.85	1.71	1.73	0.30	0.99	7.88	65.35	12.10	1.43	121
2.29	1.09	13.15	0.07	5.83	1.54	2.49	0.38	1.45	4.92	64.84	10.78	2.27	122
1.52	1.35	15.60	0.06	7.90	1.32	1.54	0.33	1.53	14.05	81.53	14.38	1.52	123
2.44	3.44	16.19	0.02	1.51	1.93	1.41	0.67	0.54	11.19	68.92	10.20	3.37	124
2.10	0.91	11.01	0.06	1.31	2.12	0.69	0.03	0.16	50.16	82.91	8.40	3.88	125
1.63	1.59	14.23	0.09	2.43	0.79	0.67	0.05	0.20	38.54	82.14	8.73	4.87	126
2.27	1.89	13.19	0.04	3.48	2.49	0.59	0.08	0.45	25.90	69.19	8.44	3.36	127
1.41	1.02	16.63	0.01	8.85	0.94	0.33	0.10	0.18	22.21	82.25	8.91	3.27	128
1.53	1.34	16.20	0.03	4.96	0.52	0.28	0.07	0.18	20.27	78.62	8.99	3.88	129
7.02	3.80	16.34	1.53	0.27	13.37	1.07	0.12	0.47	23.68	76.83	9.25	6.08	130
3.15	1.38	14.97	0.03	0.93	2.23	0.62	0.13	0.26	29.35	71.84	5.75	4.92	131
1.95	1.38	10.66	0.04	1.96	6.09	0.18	0.10	0.65	20.94	67.62	10.01	2.44	132
2.14	0.94	11.50	0.02	4.20	1.09	1.05	0.05	0.33	31.89	74.93	8.42	2.86	133
2.83	1.27	9.42	0.05	1.36	2.85	0.77	0.02	0.40	24.33	61.77	9.12	2.83	134
1.63	0.56	12.39	0.01	0.94	1.16	0.46	0.04	0.12	27.45	69.65	9.19	6.17	135

ERRATA-CORRIGE.

<i>Pagina</i>		<i>Invece di</i>	<i>leggasi</i>
86	Distretto di Revere, colonna 1 ^a	23,848	23,878
<i>ivi</i>	» Sermide »	19,514	19,544



INDICE

INTRODUZIONE.

I. Statistica degli elettori amministrativi	Pag. III
II. Statistica degli elettori politici	XIII

TAVOLE.

Parte I. — Statistica degli elettori amministrativi.

Tav. I. — Popolazione e numero degli elettori amministrativi per Circondari (o Distretti), per Provincie e per Compartimenti	Pag. 3
Tav. II. — Popolazione e numero degli elettori amministrativi per Comuni Capoluoghi di Provincia e di Circondario (o Distretto)	17

Parte II. — Statistica degli elettori politici.

Tav. I. — Popolazione e numero degli elettori politici per Circondari (o Distretti), per Provincie e per Compartimenti	Pag. 27
Tav. I bis. — Ripartizione proporzionale degli elettori nelle varie categorie e numero degli elettori iscritti su cento abitanti nelle Provincie e nei Compartimenti	57
Tav. II. — Popolazione e numero degli elettori politici per Comuni Capoluoghi di Provincia e di Circondario (o Distretto)	65
Tav. II bis. — Ripartizione proporzionale degli elettori nelle varie categorie e numero degli elettori iscritti su cento abitanti nei Comuni Capoluoghi di Provincia.	81
Tav. III. — Popolazione e numero degli elettori politici per Collegi elettorali.	87
Tav. III bis. — Ripartizione proporzionale degli elettori nelle varie categorie e numero degli elettori iscritti su cento abitanti nei Collegi elettorali	97

Errata-corrige	Pag. 107
--------------------------	----------



CARTA
 della
CIRCOSCRIZIONE
ELETTORALE POLITICA

secondo la legge del 24 Settembre 1882
 (testo unico.)

N.B. - Sono scritti in carattere grasso i nomi dei comuni capoluoghi di collegio che sono ad un tempo capoluoghi di provincia, in carattere corsivo quelli degli altri capoluoghi di collegio. Il numero romano indica quello progressivo dei collegi di ciascuna provincia, quando questa ne comprende più d'uno. Il numero arabico tra parentesi indica quello dei deputati assegnati ai singoli collegi.

Segni convenzionali.
 --- Confine di provincia.
 --- Confine di circondario (o di distretto).
 --- Confine di collegio elettorale.

Scala 1:4.000.000.
 0 25 50 100 200
 Chilometri

Il presente volume trovasi in vendita presso i principali librai di Roma
*al prezzo di lire **1,50.***
