

MINISTERO DI AGRICOLTURA, INDUSTRIA E COMMERCIO.

~~~~~  
DIREZIONE GENERALE DELLA STATISTICA.  
~~~~~

STATISTICA

DELLE

ELEZIONI GENERALI POLITICHE

3 e 10 giugno 1900.



ROMA

TIPOGRAFIA NAZIONALE DI G. BERTERO

VIA UMBRIA

—
1900

DIREZIONE GENERALE DELLA STATISTICA

STATISTICA DELLE ELEZIONI GENERALI POLITICHE

3 e 10 giugno 1900

pubblicata il 30 giugno 1900 (1).

Deliberazioni della Camera in ordine ai Collegi nei quali non era fatta la proclamazione degli eletti da parte dell'Assemblea dei Presidenti.

(V. pag. XXI del Volume).

COLLEGI	DELIBERAZIONI DELLA CAMERA
Atripalda (Avellino)	Proclamato eletto l'on. Capozzi.
Gessopalena (Chieti)	Indetto il ballottaggio fra i candidati Tozzi e Masciantonio.
Casalmaggiore (Cremona).	Proclamato eletto l'on. Pistoja.
Pescarolo ed Uniti (Cremona).	Proclamato eletto l'on. Sommi-Picenardi.
Bivona (Girgenti)	Proclamato eletto l'on. Parlapiano.
Maglie (Lecce)	Proclamato eletto l'on. Vallone.
Castelnuovo di Garfagnana (Massa e Carrara).	Proclamato eletto l'on. Poli.
Napoli VIII	Proclamato eletto l'on. Ciccotti.
Volterra (Pisa)	Proclamato eletto l'on. Ginori.
Porto Maurizio	Proclamato eletto l'on. Nuvoloni.
Torino III	Proclamato eletto l'on. Biscaretti.

5 luglio 1900.

(1) Roma, tip. Nazionale Bertero.



INTRODUZIONE.

Avvertenze preliminari. — Con regio decreto del 18 maggio 1900, n. 175, furono convocati i collegi elettorali per il giorno 3 giugno, e, occorrendo una seconda votazione, per il 10 dello stesso mese, all'effetto di eleggere ciascuno un deputato alla XXI Legislatura del Parlamento nazionale.

Le elezioni generali del giugno 1900 furono fatte a *scrutinio uninominale*, in conformità delle disposizioni del testo unico della legge elettorale politica approvato col regio decreto 28 marzo 1895, n. 83, modificato colle leggi 5 dicembre 1897, n. 493, e 7 aprile 1898, n. 117, e secondo le circoscrizioni elettorali stabilite nella tabella annessa al testo unico. Le liste che servirono di base alle elezioni stesse furono in generale quelle approvate per l'anno 1899; però in alcuni comuni, compreso quello di Milano, le elezioni furono fatte sulle liste del 1900.

Secondo le disposizioni vigenti è eletto a primo scrutinio in ciascun collegio chi ottenga un numero di voti maggiore del sesto del numero totale degli elettori iscritti, e più della metà dei suffragi dati dai votanti, non computate le schede dichiarate nulle perchè mancanti del bollo municipale e della firma dello scrutatore (secondo comma dell'art. 74 del testo unico della legge elettorale, modificato colla legge 7 aprile 1898, n. 117); e qualora nessuno sia stato eletto nella prima votazione, si procede al ballottaggio fra i due candidati che abbiano ottenuto più voti (art. 75). In questa seconda votazione si ha per eletto il candidato che raccolga il maggior numero di suffragi validamente espressi (art. 77).

Circoscrizione elettorale politica. — Il numero dei collegi elettorali è di 508 (1). Ciascun collegio elegge un deputato.

La divisione del territorio del Regno in collegi fu fatta, per espressa disposizione della legge 5 maggio 1891, n. 210, in proporzione della popolazione *legale*, ossia della popolazione *residente* nei singoli comuni, quale fu trovata col censimento del 31 dicembre 1881, ed in modo che nessun collegio comprendesse comuni appartenenti a provincie diverse.

(1) Secondo la legge elettorale politica del 17 dicembre 1860, n. 4513, il numero dei collegi era di 443 ed altrettanti erano i deputati da eleggere, poichè ad ogni collegio era assegnato un deputato; nel 1866 vi si aggiunsero 50 collegi per le provincie venete ed i distretti mantovani, e nel 1870, 15 per la provincia di Roma; cosicchè prima della promulgazione della legge elettorale 24 settembre 1882, n. 999 (testo unico), i collegi e quindi i deputati erano 508.

La legge elettorale 24 settembre 1882, n. 999, introdusse lo scrutinio di lista, dividendo il territorio del Regno in 135 collegi, che nominavano complessivamente 508 deputati. Furono fatte a scrutinio di lista le elezioni del 1882, del 1886 e del 1890.

Colla legge del 5 maggio 1891, n. 210, si ritornò, cominciando dalla XVIII Legislatura, allo scrutinio uninominale, col quale furono fatte le elezioni del 1892, del 1895, del 1897 e le presenti.

Le 69 provincie del Regno sono classificate come appresso per il numero dei collegi:

Provincie con 2 collegi N. 3			Provincie con 10 collegi N. 5		
Id.	3	id. » 3	Id.	12	id. » 4
Id.	4	id. » 11	Id.	13	id. » 2
Id.	5	id. » 12	Id.	14	id. » 2
Id.	6	id. » 5	Id.	15	id. » 1
Id.	7	id. » 10	id.	17	id. » 1
Id.	8	id. » 6	id.	19	id. » 1
Id.	9	id. » 2	id.	20	id. » 1

Dividendo la popolazione legale del Regno, secondo il censimento del 31 dicembre 1881, cioè il numero di 28,953,480 abitanti, per il numero dei collegi, si trova il quoziente di 56,995. Nel fatto, la popolazione *media* di un collegio discende a 46,312 nella provincia di Porto Maurizio e si eleva a 65,140 in quella di Belluno, e in sole 10 provincie si accosta alla media generale di 56,995 abitanti, come si scorge dalla seguente classificazione (1):

Provincie aventi da 46,312 (minimo) a 54,000 abitanti per collegio N. 12			
Id.	da 54,001	a 56,500	id. » 16
Id.	da 56,501	a 57,500	id. » 10
Id.	da 57,501	a 60,000	id. » 20
Id.	da 60,001	a 65,140	id. » 11

(massimo)

I 508 collegi nei quali si divide il territorio del Regno si distribuiscono così, per numero di abitanti:

Collegi aventi da 39,893 (minimo) a 50,000 abitanti N. 40			
Id.	da 50,001	a 54,000	id. » 91
Id.	da 54,001	a 56,500	id. » 101
Id.	da 56,501	a 57,500	id. » 44
Id.	da 57,501	a 60,000	id. » 101
Id.	da 60,001	a 70,000	id. » 125
Id.	da 70,001	a 72,005	id. » 6

(massimo)

Adunque, soltanto 44 collegi hanno una popolazione molto vicina alla media generale (56,995). Il meno popoloso è il collegio di Bobbio (39,893 abitanti); il più popoloso è quello di Civitavecchia (72,005 abitanti).

(1) Queste differenze nella rappresentanza delle varie provincie rispetto alla popolazione censita nel 1881 trovano la loro spiegazione nel fatto che il numero degli abitanti di una provincia non è, d'ordinario, esattamente divisibile per il quoziente medio del Regno; cosicchè rimane generalmente un residuo di popolazione, al quale si assegna un deputato quando superi la metà di tale quoziente medio, e che generalmente si trascura se rimane al disotto della metà. Nel primo caso il numero medio degli abitanti per un deputato si abbassa; e tanto più si abbassa, quanto più piccolo è il numero dei deputati che erano già assegnati alla provincia. Nel caso opposto il coefficiente si eleva. Un nuovo seggio che fosse attribuito o fosse tolto, per esempio, alla provincia di Milano, modificherebbe il numero medio degli abitanti per un deputato solamente di una ventesima parte, mentre invece un seggio di più o di meno che si desse alla provincia di Grosseto ne modificherebbe il medio coefficiente di popolazione di quasi un terzo.

L'ultima volta che fu fatta la ripartizione dei deputati tra le varie provincie in conformità della legge 5 giugno 1891, n. 210, siccome secondo il criterio suaccennato non ne risultavano in complesso assegnati che 504, a completare il numero di 508 fissato dalla legge stessa, fu attribuito un deputato di più alle provincie di Girgenti, Potenza, Reggio nell'Emilia e Porto Maurizio, che presentavano il residuo più considerevole di popolazione, sebbene questo residuo fosse inferiore alla metà del quoziente medio del Regno.

Numero e classificazione degli elettori politici. — Gli elettori iscritti nelle liste sulle quali furono fatte le ultime elezioni, e cioè nelle liste del 1899 e, per qualche comune, in quelle del 1900, sommano a 2,248,509, esclusi quelli privati temporaneamente del voto (1). Facendo il ragguaglio alla popolazione calcolata al 30 giugno 1899 (ab. 31,762,310), si trovano 7.08 elettori con diritto al voto su 100 abitanti. Paragonando il numero degli elettori con diritto al voto ai maschi da 21 anni in su, che erano 8,056,000 nel 1881 (2), si ha il rapporto di 27.91 a 100.

Indichiamo qui appresso il numero complessivo degli elettori politici iscritti nelle liste che servirono di base alle elezioni generali seguite dal 1861 in poi.

ANNI a cui si riferiscono le liste elettorali	POPOLAZIONE (3)	NUMERO DEGLI ELETTORI POLITICI				LEGGI VIGENTI al tempo della compilazione delle liste
		aventi diritto al voto		tempo- raneamente privati del diritto elettorale	Totale generale	
		assoluto	per 100 abitanti			
1860 (4) . . .	21 777 334	418 696	1.92	(10)	418 696	
1865-66 (5) .	25 964 450	504 263	1.97	(10)	504 263	
1866 (6) . . .		498 208	1.92	(10)	498 208	
1870	26 801 154	530 018	1.98	(10)	530 018	Legge elettorale 17 di- cembre 1860, n. 4513.
1874	27 215 771	571 939	2.10	(10)	571 939	
1876	27 547 465	605 007	2.20	(10)	605 007	
1879	28 045 008	621 896	2.22	(10)	621 896	
1882	28 553 990	2 017 829	7.07	94 734	2 112 563	
1883 (7) . . .	28 742 714	2 353 223	8.19	75 757	2 428 980	
1885	29 120 162	2 420 327	8.31	60 570	2 480 897	Legge elettorale politica, testo unico approvato con decreto Reale 24 settembre 1882, n. 999.
1889 (7) . . .	29 875 058	2 677 051	8.96	79 296	2 756 347	
1890	30 063 782	2 752 658	9.16	73 397	2 826 055	
1892	30 441 224	2 934 445	9.64	71 900	3 006 345	Id. e leggi 5 maggio 1891, n. 210, e 28 giugno 1892, n. 315.
1895	31 007 399	(9) 2 120 185	6.84	39 029	2 159 214	Legge elettorale politica, testo unico approvato con decreto reale 28 marzo 1895, n. 83.
1896	31 196 126	2 120 909	6.80	?	?	
1898 (7) . . .	31 573 581	2 247 031	7.12	26 056	2 273 087	Id. e leggi 5 dicembre 1897, n. 493, e 7 aprile 1898, n. 117.
1899 (8) . . .	31 762 310	2 248 509	7.08	?	?	

(1) Non compresi cioè gli elettori sott'ufficiali e soldati dell'esercito e dell'armata sotto le armi od appartenenti a Corpi militarmente organizzati per servizio dello Stato, delle Provincie e dei Comuni (art. 14 del testo unico della legge elettorale approvato con regio decreto 28 marzo 1895, n. 83). Questi elettori sommarono, nel 1898, a 26,056; non conosciamo le notizie per 1899.

(2) Questo numero è approssimativo: la classificazione per età è stata fatta nel 1881 soltanto sulla popolazione di fatto presente, non sulla popolazione legale o residente, e così abbiamo dovuto contentarci di prendere per termine di paragone la prima; inoltre la classificazione per età fu fatta, sulle cifre date dal censimento, per gruppi di cinque in cinque anni; cosicchè, per ottenere il numero degli uomini da 21 anni in su, abbiamo sottratto una quinta parte del numero degli uomini compresi fra 20 e 25 anni dal totale degli uomini da 20 anni in su.

(3) Le cifre iscritte per il 1860 e per il periodo 1865-70 rappresentavano la popolazione censita rispettivamente al 31 dicembre 1861 e al 31 dicembre 1871; quelle iscritte successivamente rappresentano la popolazione calcolata al 30 giugno di ciascun anno, in base all'aumento verificatosi fra i censimenti del 1871 e del 1881 in ciascun circondario o distretto.

(4) Non compresi il Veneto, i distretti mantovani annessi nel 1866 e la provincia di Roma.

(5) Non compresa la provincia di Roma. Le liste sono quelle del 1866 per il Veneto e i distretti Mantovani in quell'anno annessi.

(6) Non compresa la provincia di Roma.

(7) Nel 1883, nel 1889 e nel 1893 non si fecero elezioni generali politiche, ma fu chiesto il numero degli elettori iscritti.

(8) Per alcuni comuni i dati si riferiscono alle liste del 1900.

(9) Secondo i risultati dello spoglio delle notizie fornite dalle cancellerie dei Tribunali, non appena compiute le elezioni del 1895, il numero degli elettori con diritto al voto sarebbe stato di 2,121,125. Il numero 2,120,185 segnato nel prospetto risulta dalla indagine supplementare eseguita, per mezzo dei prefetti, per i singoli comuni del Regno (vedasi la *Statistica elettorale politica ed amministrativa del 1895*, Roma, stabilimento tipografico dell'Opinione, 1897).

(10) La legge elettorale politica 17 dicembre 1860 non ammetteva tali esclusioni.

Il corpo elettorale fu più che triplicato nel 1882 per la riforma introdotta colla legge 24 settembre di quell'anno. Nel 1895 si ebbe una considerevole diminuzione, in conseguenza della revisione straordinaria delle liste politiche ordinata in tutti i Comuni del Regno con la legge 11 luglio 1894, n. 286 (1).

Gli elettori aventi diritto al voto iscritti nelle liste del 1899 (2) si ripartiscono così per compartimenti territoriali:

COMPARTIMENTI	POPOLAZIONE calcolata al 30 giugno 1899	NUMERO degli elettori politici con diritto al voto	
		assoluto	per 100 abitanti
Piemonte	3 389 667	357 928	10.56
Liguria	997 726	104 959	10.52
Lombardia	4 120 419	371 832	9.02
Veneto	3 146 669	242 376	7.70
Emilia	2 318 410	175 353	7.56
Toscana	2 335 884	201 122	8.61
Marche	982 437	68 293	6.95
Umbria	618 220	49 074	8.00
Roma	1 048 132	65 951	6.29
Abruzzi e Molise	1 401 147	79 597	5.68
Campania	3 186 089	171 392	5.38
Puglie	1 920 261	98 507	5.13
Basilicata	552 141	23 774	4.31
Calabrie	1 358 366	66 995	4.93
Sicilia	3 623 175	140 322	3.87
Sardegna	768 567	31 034	4.04
REGNO	31 762 310	2 248 509	7.08

Essendo un requisito essenziale, per essere iscritti sulle liste elettorali politiche, il saper leggere e scrivere, interessa vedere quali siano le proporzioni degli analfabeti nelle varie parti del Regno; la qual notizia si ricava dai risultati delle leve militari. Diamo perciò, per le singole provincie, le proporzioni dei coscritti analfabeti sopra

(1) Nel 1895 molti elettori riconosciuti indebitamente iscritti, o che non produssero i documenti voluti dalla legge per comprovare il diritto all'elettorato, furono cancellati dalle liste. Tenuto conto del probabile aumento verificatosi nei tre anni corsi dal 1892 fino alla vigilia della revisione suddetta, è risultato (da un calcolo il cui procedimento fu esposto nella *Statistica delle elezioni generali del 1895*) che la revisione portò la cancellazione di oltre 1 milione di elettori. Le più forti diminuzioni avvennero negli elettori per titolo di capacità, e principalmente in quelli che avevano ottenuta l'iscrizione nelle liste in forza dell'articolo 100 della legge 24 settembre 1882, n. 999, o per aver superato l'esame della seconda classe elementare.

La revisione delle liste sia politiche, sia amministrative è affidata ora in ogni Comune ad una Commissione, composta del Sindaco, presidente, e di quattro o di sei commissari, nominati dal Consiglio comunale e scelti anche fuori del Consiglio fra gli elettori del Comune. In ogni provincia funziona poi una Commissione elettorale provinciale, composta del Presidente del Tribunale sedente nel capoluogo della provincia, di un consigliere di prefettura designato dal Prefetto e di tre cittadini nominati dal Consiglio provinciale fra gli elettori della provincia, che rivede in ultimo grado le decisioni delle Commissioni comunali e determina le liste definitive dell'anno.

(2) Ovvero nelle liste del 1900 per alcuni comuni.

100 esaminati nelle ultime tre leve per le quali i risultati furono pubblicati dal Ministero della guerra, ponendole a riscontro di quelle degli elettori iscritti per ogni 100 abitanti senza distinzione di sesso e di età e per ogni 100 maschi da 21 anni in su. Le provincie sono classificate nell'ordine decrescente della proporzione degli elettori a 100 abitanti indistintamente.

Numero d'ordine	PROVINCIE	ELETTORI POLITICI con diritto al voto			Numero d'ordine	PROVINCIE	ELETTORI POLITICI con diritto al voto		
		per 100 abitanti di ogni età e sesso (1)	per 100 maschi da 21 anni in su (2)	Analfabeti ogni 100 co- scritti (3)			per 100 abitanti di ogni età e sesso (1)	per 100 maschi da 21 anni in su (2)	Analfabeti ogni 100 co- scritti (3)
1	Alessandria	13.89	53.98	11.33	34	Rovigo	6.82	28.65	32.10
2	Novara	12.80	55.97	14.83	35	Piacenza	6.80	22.95	37.04
3	Sondrio	12.64	54.16	10.42	36	Benevento	6.53	23.43	67.87
4	Livorno	12.44	41.24	15.37	37	Parma	6.49	22.70	32.33
5	Belluno	11.85	49.73	25.80	38	Campobasso	6.41	24.93	58.06
6	Porto Maurizio	11.69	43.38	12.84	39	Roma	6.29	22.53	35.68
7	Como	11.61	48.54	9.72	40	Pesaro e Urbino	6.23	22.96	52.15
8	Massa e Carrara	10.60	46.05	36.89	41	Forlì	6.17	23.31	52.13
9	Cremona	10.48	36.28	14.53	42	Modena	6.15	21.94	34.78
10	Genova	10.32	41.45	21.38	43	Chieti	6.13	22.35	57.03
11	Ravenna	9.89	32.59	43.45	44	Caserta	5.99	22.37	44.27
12	Lucca	9.54	37.96	24.00	45	Avellino	5.97	22.94	56.75
13	Reggio nell'Emilia	9.26	33.57	31.37	46	Ascoli Piceno	5.89	21.69	52.62
14	Cuneo	9.24	34.54	19.37	47	Treviso	5.84	24.08	28.08
15	Bologna	9.20	33.91	24.66	48	Ferrara	5.66	22.14	34.25
16	Verona	9.14	35.09	30.61	49	Padova	5.63	23.49	32.97
17	Pavia	9.01	34.77	22.06	50	Lecce	5.21	22.58	56.75
18	Arezzo	8.83	30.11	45.28	51	Trapani	5.18	27.37	61.14
19	Milano	8.34	34.31	18.29	52	Foggia	5.15	22.20	59.67
20	Venezia	8.31	31.74	32.43	53	Reggio di Calabria	5.15	20.42	47.17
21	Udine	8.27	32.75	12.14	54	Salerno	5.14	19.62	61.01
22	Ancona	8.19	29.80	35.42	55	Teramo	5.08	18.27	60.03
23	Siena	8.06	25.94	28.73	56	Bari delle Puglie	5.06	22.54	64.14
24	Perugia	8.00	28.33	49.87	57	Aquila degli Abruzzi	4.97	21.74	36.71
25	Firenze	7.89	28.07	34.81	58	Cosenza	4.96	21.05	57.99
26	Bergamo	7.83	31.17	24.49	59	Catanzaro	4.72	18.72	64.09
27	Mantova	7.83	28.73	23.02	60	Napoli	4.65	18.78	47.78
28	Vicenza	7.78	32.81	31.31	61	Cagliari	4.48	13.66	65.56
29	Brescia	7.74	27.41	20.90	62	Potenza	4.31	17.34	57.14
30	Grosseto	7.71	26.02	58.91	63	Caltanissetta	4.04	18.33	59.32
31	Pisa	7.50	28.46	39.60	64	Girgenti	4.01	17.22	65.30
32	Torino	7.43	29.29	22.07	65	Messina	3.95	16.71	52.47
33	Macerata	7.22	25.86	44.72	66	Palermo	3.84	17.00	51.61
—	Medie del Regno	7.08	27.91	37.43	67	Sassari	3.60	18.82	54.90
					68	Siracusa	3.42	16.46	54.49
					69	Catania	3.25	14.72	61.98

(1) Queste proporzioni sono fatte sulle cifre della popolazione calcolata al 30 giugno 1899.

(2) Il numero dei maschi da 21 anni in su, sul quale si fanno le proporzioni, fu calcolato per ciascuna provincia in base al censimento del 1881, col procedimento indicato nella nota n. 2, della pag. VII.

(3) Secondo i risultati delle leve dei nati negli anni 1875, 1876 e 1877, eseguite negli anni 1895, 1896 e 1897.

Le provincie che contano minor numero di analfabeti dovrebbero avere, proporzionalmente, più elettori. Ciò però non si verifica senza eccezioni: la provincia di Como, ad esempio, che ha soli 9.72 analfabeti ogni 100 coscritti ed è quella in cui l'istruzione è più diffusa, ha una proporzione di elettori per 100 maschi maggiorenni (48.54), meno elevata di quella della provincia di Novara, che conta 14.83 analfabeti per 100 coscritti.

Scendendo ai singoli collegi, si trovano le seguenti proporzioni massime e minime di elettori rispetto alla popolazione di ogni sesso ed età (1).

COLLEGI aventi la maggiore proporzione di elettori per 100 abitanti	COLLEGI aventi la minore proporzione di elettori per 100 abitanti
1. Oviglio (Alessandria) 19.71	1. Nicosia (Catania) 2.75
2. Cossato (Novara) 19.43	2. Bronte (Catania) 2.84
3. Milano V 18.75	3. Pavullo nel Frignano (Modena) . . 3.13
4. Vignale (Alessandria) 17.58	4. Partinico (Palermo) 3.15
5. Biella (Novara) 17.06	5. Corleone (Palermo) 3.18
6. Villadeati (Alessandria) 16.87	6. Napoli XI 3.35
7. Varese (Como) 16.47	7. Monreale (Palermo) 3.36
8. Valenza (Alessandria) 16.24	8. Regalbuto (Catania) 3.39
9. Nizza Monferrato (Alessandria) . . 16.15	9. Lanusei (Cagliari) 3.44
10. Asti (Alessandria) 15.97	10. Modica (Siracusa) 3.51

Se si guarda poi al numero effettivo degli elettori, si va da un massimo di 12,141 elettori nel collegio di Biella (Novara) ad un minimo di 1529 in quello di Nicosia (Catania).

Sulla fine del 1895 fu ordinata una speciale indagine per conoscere la classificazione degli elettori secondo i titoli pei quali trovavansi iscritti nelle liste definitivamente approvate per quell'anno (2). Sul totale di 2,120,185 elettori aventi diritto al voto, 1,635,352, ossia 77.13 su 100, risultarono iscritti per titoli di capacità, e 484,833, cioè 22.87 su 100, per censo.

(1) Pei singoli collegi la proporzione è fatta sulla popolazione legale censita al 31 dicembre 1881, non essendo stata calcolata la popolazione al 30 giugno 1899. Mancano inoltre pei collegi gli elementi per istituire i confronti colla popolazione maschile maggiorenni e coi coscritti analfabeti.

(2) I risultati particolareggiati di questa indagine furono pubblicati nella citata *Statistica elettorale politica ed amministrativa del 1895* - Roma, stabilimento tip. dell'Opinione, 1897.

Fra le categorie di elettori per capacità le più numerose erano le tre seguenti:

	Numero assoluto	Ogni 100 elettori per capacità
Cittadini che superarono con buon esito l'esperimento prescritto dalla legge e dal regolamento sulle materie comprese nel corso elementare obbligatorio, o che, innanzi all'attuazione della legge sull'obbligo dell'istruzione, conseguirono il certificato di aver superato con buon esito l'esame della seconda classe elementare (art. 2, primo comma, e 115 della legge elettorale politica, testo unico approvato con decreto reale 28 marzo 1895, n. 83)	493 721	26.52
Cittadini che servirono sotto le armi per non meno di due anni o frequentarono con profitto la scuola reggimentale (art. 2, n. 5)	378 686	23.16
Cittadini che scrissero di proprio pugno dinanzi a notaio la domanda d'iscrizione nelle liste (art. 100 della legge elettorale politica, testo unico approvato con decreto reale 24 settembre 1882, n. 999)	353 714	21.63
TOTALE DELLE TRE CATEGORIE	1 166 121	71.31

Queste tre categorie comprendevano più della metà del Corpo elettorale, e precisamente il 55 per 100 degli elettori (1).

Gli elettori iscritti per censo lo erano nella quasi totalità perchè pagavano per imposte dirette una somma non minore di lire 19.80 (442,178 sul numero totale sopra indicato di 484,833 elettori per censo).

La distinzione fra iscritti per capacità e iscritti per censo non può avere che un valore relativo. Altrettanto dicasi della classificazione degli elettori delle suddette due grandi categorie nelle rispettive suddivisioni, poichè le persone aventi diritto all'elettorato per più titoli si fanno iscrivere a loro talento quale per uno, quale per altro di essi (2).

Concorso degli elettori alle urne alla prima votazione (3 giugno 1900). — Passando ora ad esaminare i risultati principali delle ultime elezioni generali, si trova che sopra i 2,248,509 elettori che avevano diritto al voto, se ne presentarono alla prima votazione 1,310,480, ossia il 58.28 per cento, in media.

Grandi differenze si riscontrano fra i vari compartimenti rispetto alla frequenza dei votanti, da un massimo di 74.51 nelle Puglie discendendosi ad un minimo di 50.66 nella Liguria, come si scorge dal prospetto che segue:

(1) Occorre tuttavia ricordare che nel numero degli elettori iscritti per l'articolo 100 sono compresi, senza dubbio, molti cittadini che si valsero di quella disposizione, perchè forniva loro un mezzo più facile e sbrigativo di comprovare il proprio diritto al suffragio, mentre avrebbero potuto essere compresi nelle liste elettorali anche per altri titoli. E veramente, allorchè furono compilate le prime liste in esecuzione della legge elettorale del 1882, a molti doveva riuscire difficile, per esempio, rintracciare il certificato d'esame della seconda elementare ottenuto 10 o venti anni innanzi: nè tornava sempre agevole al mezzadro la prova dell'essere egli conduttore di un fondo determinato, per il quale il proprietario pagava, tra imposta erariale e sovrimposta provinciale, almeno 50 lire.

(2) Si può vedere a questo proposito la *Statistica degli elettori politici secondo le liste definitivamente approvate per l'anno 1883*, Appendice, pag. xxvii, che contiene gli schiarimenti forniti dai prefetti sulla classificazione degli elettori secondo i vari titoli di censo o di capacità, dai quali schiarimenti rilevansi i diversi criteri seguiti dai sindaci nel compilare le liste elettorali.

COMPARTIMENTI	NUMERO DEGLI ELETTORI AVENTI DIRITTO AL VOTO (1)			
	Totale	che non presero parte alle elezioni	che presero parte alle elezioni (votanti al 1° scrutinio)	
			Numero assoluto	per 100 elettori aventi diritto al voto
Piemonte	357 928	152 412	205 516	57.42
Liguria	104 959	51 792	53 167	50.66
Lombardia	371 832	175 037	196 795	52.93
Veneto	242 376	124 806	117 570	48.51
Emilia	175 353	72 232	103 121	58.81
Toscana	201 122	79 911	121 211	60.27
Marche	68 293	27 113	41 180	60.30
Umbria	49 074	21 811	27 263	55.55
Roma	65 951	26 190	39 761	60.29
Abruzzi e Molise	79 597	28 541	51 056	64.14
Campania	171 392	59 720	111 672	65.16
Puglie	98 507	25 109	73 398	74.51
Basilicata	23 774	8 098	15 676	65.94
Calabrie	66 995	23 114	43 881	65.50
Sicilia	140 322	50 953	89 369	63.69
Sardegna	31 034	11 190	19 844	63.94
REGNO	2 245 509	938 029	1 310 480	59.28

Scendendo a maggiori particolari, diamo l'indicazione delle 10 provincie nelle quali fu maggiore l'affluenza alle urne e delle 10 nelle quali fu più scarso il numero dei votanti.

Provincie nelle quali si ebbe il *maggior* concorso alle urne.

1. Foggia . . .	votanti per 100 elettori	76.44
2. Lecce . . .	id.	74.63
3. Siracusa . .	id.	73.95
4. Bari delle P.	id.	73.41
5. Reggio di C.	id.	71.54
6. Sassari . . .	id.	70.63
7. Girgenti . .	id.	70.47
8. Teramo . . .	id.	70.41
9. Pisa	id.	70.35
10. Caserta . . .	id.	69.83

Provincie nelle quali si ebbe il *minor* concorso alle urne.

1. Sondrio . . .	votanti per 100 elettori	30.37
2. Bergamo . . .	id.	33.41
3. Belluno . . .	id.	40.40
4. Vicenza . . .	id.	41.90
5. Udine	id.	42.07
6. Brescia . . .	id.	44.66
7. Verona	id.	46.49
8. Como	id.	48.47
9. Genova	id.	48.82
10. Venezia . . .	id.	50.15

(1) Vedasi la nota n. 1, a pag. VII.

Se si considerano i singoli collegi, le proporzioni più alte e le più basse dei votanti al 1° scrutinio riscontransi nei seguenti:

Collegi nei quali si ebbe il *maggior* concorso alle urne:

	votanti per 100 elettori
1. Bitonto (Bari delle Puglie)	92. 68
2. Maglie (Lecce).	87. 24
3. San Severo (Foggia)	86. 52
4. Atri (Teramo).	84. 85
5. Ostuni (Lecce).	83. 92
6. Acquaviva delle Fonti (Bari delle Puglie)	83. 45
7. Comiso (Siracusa)	83. 22
8. Gioia del Colle (Bari delle Puglie) .	82. 25
9. Licata (Girgenti).	82. 15
10. Capua (Caserta)	81. 86

Collegi nei quali si ebbe il *minor* concorso alle urne:

	votanti per 100 elettori
1. Zogno (Bergamo)	11. 01
2. Breno (Brescia)	17. 19
3. Spilimbergo (Udine)	26. 20
4. Cologna Veneta (Verona)	27. 50
5. Faenza (Ravenna)	28. 13
6. Caprino Bergamasco (Bergamo) . .	29. 39
7. Sondrio.	29. 84
8. Clusone (Bergamo)	29. 96
9. Villanova d'Asti (Alessandria). . .	30. 24
10. Tirano (Sondrio).	31. 13

Nel complesso dei collegi aventi sede nei 69 comuni capoluoghi di provincia, sopra 570,176 elettori con diritto al voto, votarono 322,783, ossia il 56. 61 per 100; mentre nell'insieme degli altri collegi, sopra 1,678,333 elettori, presero parte alle elezioni 987,697, ossia il 58. 85 per 100.

Considerando separatamente i singoli capoluoghi, si scorge che la maggior frequenza alle urne si ebbe a Teramo (81. 44 votanti su 100 elettori), Aquila (79. 25), Caltanissetta (78. 96), Salerno (77. 27); e la minor frequenza a Sondrio (soli 29. 84 su 100 elettori), a Bergamo (36. 32), a Belluno (36. 35) ed a Cuneo (37. 62).

Indichiamo qui appresso, in ordine decrescente, le proporzioni dei votanti al 1° scrutinio su 100 elettori con diritto al voto nei collegi degli undici comuni di oltre 100,000 abitanti:

COMUNI	VOTANTI per 100 elettori	COMUNI	VOTANTI per 100 elettori
Torino	65. 08	Firenze.	52. 48
Bologna	59. 16	Palermo	50. 49
Messina	58. 77	Roma	45. 92
Catania.	57. 41	Venezia	43. 31
Napoli	57. 18	Genova.	37. 82
Milano	55. 55		

Nelle elezioni del 21 marzo 1897 il rapporto dei votanti agli iscritti era stato di 58. 54 su 100, leggermente superiore a quello verificatosi nelle ultime elezioni, e il maggior concorso si era avuto, relativamente agli iscritti, nelle Puglie, nella Campania, nella Sicilia, nelle Calabrie, negli Abruzzi e Molise, e nella Basilicata; il minore, nel Veneto, nella Lombardia e nella Liguria. Nel 1897 avevano votato nei

collegi dei comuni capoluoghi di provincia 53. 61 elettori su 100; mentre nell'insieme degli altri collegi avevano partecipato alle elezioni il 60. 20 per cento degli elettori.

Nelle 93 elezioni suppletive avvenute durante il corso della XX Legislatura avevano votato, in media 58. 91 elettori sopra 100 iscritti.

La proporzione dei votanti per 100 elettori nelle varie elezioni generali seguite dalla costituzione del Regno in poi è indicato qui appresso:

DATA DELLE ELEZIONI GENERALI (prima votazione)	LISTE elettorali sulle quali le elezioni furono fatte	NUMERO degli elettori con diritto al voto (1)	NUMERO DEI VOTANTI		LEGGI VIGENTI al tempo delle elezioni
			assoluto	per 100 elettori	
Elezioni a scrutinio uninominale.					
27 gennaio 1861 (2)	1860	418 696	239 583	57.22	Legge elettorale 17 dicembre 1860, n. 4513.
22 ottobre 1865 (completate da quelle fatte il 25 no- vembre 1866 nel Veneto e nei distretti Mantovani (3))	1865 (Veneto 1866)	504 263	271 923	53.92	
10 marzo 1867 (3)	1866	498 208	258 243	51.83	
20 novembre 1870	1870	530 018	240 974	45.47	
8 novembre 1874	1874	571 939	318 517	55.69	
5 novembre 1876	1876	605 007	358 258	59.22	
16 maggio 1880	1879	621 896	369 627	59.44	
Elezioni a scrutinio di lista.					
29 ottobre 1882	1882	2 017 829	1 223 851	60.65	Legge elettorale poli- tica, testo unico ap- provato con decreto reale 24 settembre 1882, n. 999.
23 maggio 1886	1885	2 420 327	1 415 801	58.50	
23 novembre 1890	1890	2 752 658	1 477 173	53.66	
Elezioni a scrutinio uninominale.					
6 novembre 1892	1892	2 934 445	1 639 298	55.86	Legge elettorale poli- tica, testo unico suddetto, e leggi 5 maggio 1891, n. 210, e 28 giugno 1892, n. 315.
26 maggio 1895	1895	2 120 185	(4) 1 251 366	59.02	
21 marzo 1897	1896	2 120 909	1 241 486	58.54	Legge elettorale poli- tica, testo unico ap- provato con decreto reale 28 marzo 1895, n. 83.
3 giugno 1900	1899 (5)	2 248 509	1 310 480	58.28	
Id. e leggi 5 dicembre 1897, n. 493, e 7 a- prile 1898, n. 117.					

(1) Vedasi la nota n. 1 a, pag. vii.

(2) Non compresi il Veneto, i distretti mantovani annessi nel 1866 e la provincia di Roma.

(3) Non compresa la provincia di Roma.

(4) Secondo i risultati forniti dalle cancellerie dei Tribunali, non appena compiute le elezioni del 1895, il numero dei votanti sarebbe stato di 1,256,244. Il numero 1,251,366 segnato nel prospetto risulta dalla indagine supplementare eseguita, per mezzo dei prefetti, per i singoli comuni del Regno (vedasi la *Statistica elettorale politica ed amministrativa del 1895* - Roma, stabilimento tipografico dell'*Opinione*, 1897).

(5) In alcuni comuni le elezioni furono fatte sulle liste del 1900.

La maggior frequenza ai Comizi politici si ebbe nel 1882, subito dopo l'ampliamento del Corpo elettorale.

Non abbiamo dati recenti circa la misura nella quale concorrono alle urne gli elettori iscritti per capacità presunta e quelli iscritti per censo. Secondo l'indagine speciale fatta in occasione delle elezioni generali del 1895, della quale abbiamo già fatto cenno (V. pag. x), la proporzione dei votanti agli iscritti sarebbe pressochè uguale nei due gruppi, essendo stata in quell'anno di 58.75 su 100 pei primi e di 59.95 pei secondi. Considerando separatamente le singole categorie di elettori risultò nel 1895 che avevano concorso in maggior numero alle urne i cittadini iscritti per l'articolo 2, n. 7, della vigente legge elettorale, ossia *quelli che coprirono l'ufficio di consiglieri provinciali o comunali, di giudici conciliatori, di direttori di banche, casse di risparmio, società di credito e simili, di amministratori di opere pie, ecc.* (in ragione di 67.02 su 100 complessivamente); venivano poi gli iscritti per l'art. 2, n. 10, ossia i *decorati della medaglia d'oro o di argento al valor civile, militare, di marina, o come benemeriti della salute pubblica* (62.26 per 100); e in appresso i cittadini iscritti per l'art. 2, n. 11, ossia i *decorati della medaglia dei Mille, o della medaglia commemorativa delle guerre per l'indipendenza nazionale* (61.78). La media più bassa si era riscontrata nella categoria 3^a degli elettori per capacità, che comprende gli addetti all'insegnamento e i sacerdoti (40.56 su 100). Sul totale dei votanti, i cittadini che per dimostrare il loro diritto all'elettorato avevano scritto di loro pugno davanti a notaio la domanda d'iscrizione nelle liste, valendosi della facoltà concessa dalla legge del 1882, rappresentavano il 17.17 per 100, cioè poco più della sesta parte.

Fatta questa breve digressione ritorniamo alle ultime elezioni generali.

Sul numero di 1,311,331 schede deposte nell'urna dagli elettori che presero parte alla prima votazione avvenuta il 3 giugno 1900, 1,310,480 furono computate per determinare il numero dei votanti, a tenore del secondo comma dell'art. 74 della legge elettorale, modificato colla legge 7 aprile 1898, n. 117, e ripartivansi così: schede valide attribuite ai candidati, 1,271,592 (di cui 1,265,949 non contestate e 5643 contestate); schede contestate non attribuite ad alcun candidato, 7108; nulle, 20,917; bianche, 10,863. Le rimanenti 851 schede furono dichiarate nulle perchè mancanti del bollo municipale e della firma dello scrutatore, e non furono perciò computate nel numero dei votanti.

Su 100 schede deposte nell'urna adunque 96.97 furono dichiarate valide ed attribuite ai candidati, 0.54 non furono attribuite ad alcun candidato, 1.66 furono dichiarate nulle per qualunque motivo e 0.83 furono trovate bianche. Risultati non molto diversi si ebbero nelle elezioni del 1897, in cui le schede valide furono 96.63 su 100 deposte nell'urna, le contestate non attribuite 0.55, le nulle 1.87 e le bianche 0.95.

Nel prospetto che segue indichiamo il numero e la ripartizione delle schede deposte nelle urne nelle elezioni del 1900, per compartimenti territoriali.

COMPARTIMENTI	NUMERO DELLE SCHEDE							
	deposte nelle urne	computate per determinare il numero dei votanti						non comutate per d. terminare il numero dei votanti e cioè dichiarate nulle perchè mancanti del bollo municipale della firma dello scrutatore
		TOTALE	attribuite ai candidati		contestate non attribuite ad alcun candidato	dichiarate nulle	bianche	
			non contestate	conte- state				
Piemonte . . .	205 537	205 516	199 995	649	942	2 691	1 239	21
Liguria	53 168	53 167	51 473	129	265	375	425	1
Lombardia . . .	196 938	196 795	190 173	520	938	3 543	1 621	143
Veneto	117 747	117 570	111 634	547	672	2 608	2 109	177
Emilia	103 123	103 121	99 268	484	565	1 707	1 097	2
Toscana	121 264	121 211	115 711	451	1 029	2 338	1 182	53
Marche	41 251	41 180	39 494	196	258	306	426	71
Umbria	27 490	27 263	26 391	79	192	310	291	227
Roma	39 761	39 761	37 918	176	306	361	500	..
Abruzzi e Molise.	51 112	51 056	49 935	167	140	483	331	56
Campania	111 686	111 672	108 326	475	772	1 554	545	14
Puglie	73 398	73 398	71 460	425	403	933	177	..
Basilicata	15 676	15 676	15 395	16	11	154	100	..
Calabrie	43 904	43 881	42 514	344	110	425	488	23
Sicilia	89 429	89 369	86 824	854	484	962	245	60
Sardegna	19 847	19 844	19 438	131	21	167	87	3
RENO	1 311 331	1 310 480	1 265 949	5 643	7 108	20 917	10 863	851

Votazioni di ballottaggio (10 giugno 1900). — I collegi nei quali si procedette ad una seconda votazione furono 39.

Il seguente prospetto dà la ripartizione di questi collegi per compartimenti, e dimostra in quale misura gli elettori dei collegi medesimi parteciparono, sia alla prima, sia alla seconda votazione.

COMPARTIMENTI	NUMERO dei collegi nei quali si procedette al ballottaggio	NUMERO degli elettori con diritto al voto nei medesimi collegi	VOTANTI NEI MEDESIMI COLLEGI			
			al 1° scrutinio		al ballottaggio	
			numero a assoluto	per 100 elettori	numero a assoluto	per 100 elettori
Piemonte	7	51 127	34 127	66.75	37 576	73.50
Liguria.	3	16 702	9 729	58.25	11 407	68.30
Lombardia	8	46 125	25 715	55.75	28 148	61.03
Veneto.	4	18 063	10 620	58.79	10 252	56.76
Emilia	3	14 075	8 858	62.93	9 531	67.72
Toscana	5	27 725	17 004	61.33	18 810	67.84
Marche.	3	14 475	9 799	67.70	10 256	70.85
Roma	1	4 624	3 389	73.29	3 742	50.93
Abruzzi	1	3 851	2 709	70.35	2 817	73.15
Campania.	1	4 450	2 175	48.88	2 524	56.72
Sicilia	1	2 293	1 658	72.31	1 722	75.10
Sardegna	2	7 168	4 733	66.03	5 407	75.43
REGNO	39	210 678	130 516	61.95	142 192	67.49

Il concorso alle urne è stato, come si vede, maggiore nelle elezioni di ballottaggio, che non in quelle di primo scrutinio. Lo stesso fenomeno si era verificato nelle elezioni del 1897, in cui la proporzione dei votanti nei collegi nei quali si procedette al ballottaggio fu di 57.27 alla prima votazione e di 61.91 nella seconda.

Nelle elezioni di ballottaggio seguite il 10 giugno 1900, sopra un totale di 142,192 schede deposte nell'urna e computate per determinare il numero dei votanti, 137,611 (delle quali 153 contestate) furono attribuite ai candidati, 689 non furono attribuite ad alcun candidato, 2970 furono dichiarate nulle e 922 erano bianche; altre 33 nulle non furono computate per determinare il numero dei votanti, perchè mancanti del bollo municipale e della firma dello scrutatore. Proporzioni poco dissimili si erano avute nelle elezioni del 1897.

Diamo qui appresso un quadro comparativo del numero dei ballottaggi indetti nelle singole elezioni generali avvenute fino ad ora e della frequenza degli elettori alle urne nella seconda votazione:

DATA DELLE ELEZIONI (seconda votazione)	NUMERO dei collegi nei quali fu proclamato il ballottaggio (3)	NUMERO degli elettori con diritto al voto nei collegi dove seguì ballottaggio	NUMERO DEI VOTANTI al 2° scrutinio		LEGGI VIGENTI al tempo delle elezioni
			assoluto	per 100 elettori	
Elezioni a scrutinio <i>uninomiale</i>.					
3 febbraio 1861 (1) . . .	205	195 451	107 121	54.81	Legge elettorale 17 dicembre 1860, n. 4513.
29 ottobre 1865 (completate da quelle fatte il 2 dicembre 1866 nel Veneto e nei distretti Mantovani) (2) .	310	340 494	187 829	55.16	
17 marzo 1867 (2) . . .	256	282 905	155 317	54.90	
27 novembre 1870	343	376 122	180 445	47.97	
15 novembre 1874	237	292 181	151 592	51.88	
12 novembre 1876	165	226 915	127 180	56.05	
23 maggio 1880	150	216 218	130 909	60.54	
Elezioni a scrutinio di <i>lista</i>.					
5 novembre 1882	4	89 586	27 536	30.74	Legge elettorale politica, testo unico approvato con decreto reale 24 settembre 1882, numero 999.
30 maggio 1886	2	54 925	18 101	32.96	
30 novembre 1890	3 (4)	92 811	17 442	18.79	
Elezioni a scrutinio <i>uninomiale</i>.					
13 novembre 1892	58	353 722	209 531	59.23	Legge elettorale politica, testo unico suddetto, e leggi 5 maggio 1891, n. 210, e 28 giugno 1892, n. 315.
2 giugno 1895	57	271 036	171 945	63.44	
28 marzo 1897	62	326 083	201 865	61.91	Legge elettorale politica, testo unico approvato con decreto reale 28 marzo 1895, n. 88.
10 giugno 1900	39	210 678	142 192	67.49	
					Id. e leggi 5 dicembre 1897, n. 493, e 7 aprile 1898, n. 117.

A spiegare la differenza nel numero dei ballottaggi indetti nelle varie elezioni generali, occorre tener presenti le diverse disposizioni di legge sotto l'impero delle quali furono eseguite le elezioni medesime.

La legge del 17 dicembre 1860 stabiliva che, per essere eletto a primo scrutinio, occorreva riunire un numero di voti maggiore del *terzo* degli elettori del collegio, e la maggioranza *assoluta* dei suffragi dati dagli elettori intervenuti all'adunanza; di modo che nelle elezioni generali avvenute mentre vigevano quelle disposizioni il numero dei ballottaggi fu molto elevato.

(1) Non compresi il Veneto, i distretti mantovani annessi nel 1866 e la provincia di Roma.
 (2) Non compresa la provincia di Roma.
 (3) Non compreso, per il 1890, il collegio di Leno e per il 1897 il collegio di Gavirate, nei quali il ballottaggio fu bensì proclamato, ma non poté effettuarsi nello stesso giorno che altrove.
 (4) Per 5 seggi.

Secondo la legge 24 settembre 1882, che stabilì lo scrutinio di lista, per essere eletto a primo scrutinio bastava avere ottenuto la maggioranza *relativa* dei voti, purchè il numero di questi oltrepassasse l'*ottava* parte degli elettori iscritti; da ciò lo scarsissimo numero di ballottaggi nel 1882, nel 1886 e nel 1890.

La legge 28 giugno 1892, sotto l'impero della quale si sono effettuate le elezioni del 1892, del 1895 e del 1897, stabilì doversi proclamare eletto a primo scrutinio chi avesse ottenuto un numero di voti maggiore del *sesto* del numero degli iscritti e più della *metà* dei suffragi dati dai votanti, esclusi dal computo *tutti* quelli dichiarati *nulli*. A queste disposizioni devesi attribuire la diminuzione avutasi nelle suddette tre elezioni generali nel numero dei ballottaggi, in confronto di quelli occorsi nelle altre elezioni fatte pure a scrutinio uninominale.

La legge 7 aprile 1898, n. 117, infine stabilì che nel computo dei suffragi dati dai votanti si dovessero escludere soltanto le schede nulle perchè mancanti del bollo municipale e della firma dello scrutatore, la quale disposizione ha reso più difficile la elezione a primo scrutinio, esigendosi ora che l'eletto abbia effettivamente tanti voti quanti corrispondono alla metà più uno del numero dei votanti; mentre sotto l'impero della legge precedente, 28 giugno 1892, poteva accadere che taluno fosse eletto anche con un numero di voti inferiore alla metà del numero dei votanti (1). In fatto però, nelle ultime elezioni si ebbe un minor numero di ballottaggi in confronto alle tre elezioni generali precedenti; la qual cosa va certamente attribuita alla circostanza che nel 1900 (come si vedrà in appresso) in 100 collegi non vi fu lotta alcuna, essendovisi presentato un solo candidato e che nella maggior parte degli altri collegi (346 su 408) la lotta fu circoscritta fra due soli candidati, donde minore dispersione di voti e maggiore probabilità che non per il passato di raggiungere la maggioranza assoluta.

Nelle ultime elezioni generali, come nelle tre precedenti fatte pure a scrutinio uninominale, il maggior numero di ballottaggi si deve alla circostanza che il candidato non superò la metà dei suffragi dati dai votanti; il numero dei collegi nei quali il ballottaggio fu indetto per non avere il candidato oltrepassato il sesto degli elettori iscritti fu sempre scarso. Ciò apparisce evidente dal seguente prospetto.

ELEZIONI GENERALI del	NUMERO DEI BALLETTAGGI INDETTI			
	TOTALE	per non avere alcun candidato riportato un numero di voti superiore		
		alla metà dei voti validi	al sesto degli elettori iscritti	alla metà dei voti validi e al sesto degli iscritti
1892	59	46	10	3
1895	57	51	3	3
1897	63	54	4	5
1900	39	36	2 (2)	1 (3)

(1) Vedasi di ciò la dimostrazione nello specchio a pag. xxv.
 (2) Collegi di Zogno (Bergamo) e Breno (Brescia).
 (3) Collegio di Firenze I.

Risultati complessivi delle elezioni di primo scrutinio e di ballottaggio. — Nelle ultime elezioni 984 candidati, fra eletti e non eletti, raccolsero non meno di 50 voti. Siccome però parecchi ottennero voti in più collegi, così, eliminate le duplicazioni, il numero effettivo di coloro che ottennero non meno di 50 voti nelle elezioni del 1900 si riduce a 884. Nelle elezioni del 1897 si erano avuti 1089 candidati, che, tolte le duplicazioni, riducevansi a 969; in quelle del 1895 erano stati nominalmente 1034 ed effettivamente 911 ed in quelle del 1892 erano stati rispettivamente 986 e 942.

Nelle elezioni del 1890 si era chiesto quanti candidati avevano riportato 500 o più voti, e se ne contarono 902; i quali, eliminate le duplicazioni, scendevano a 871; nelle elezioni del 1886, di quelli che avevano conseguito un numero di voti non minore del ventesimo dei votanti, e ne furono contati 974 (816 senza le duplicazioni); nelle elezioni del 1882, di quelli sui quali eransi raccolti almeno 50 voti e se ne trovarono 1305, comprese le duplicazioni di nomi, che la statistica di quelle elezioni non permette di eliminare.

Quanto alle elezioni anteriori a quelle del 1882, fatte pure, come le attuali e come quelle del 1897, del 1895 e del 1892, a scrutinio uninominale, ma secondo la legge elettorale del 1860, si conosce il numero dei candidati che ottennero almeno 10 voti. Ne diamo le cifre, comprese le duplicazioni:

ELEZIONI del	DEPUTATI da eleggere	CANDIDATI che ottennero almeno 10 voti
1880	508	1 088
1876		1 085
1874		1 215
1870		1 374
1867		1 432
1865-66	493	1 680
1861	443	1 460

I 984 candidati che riportarono non meno di 50 voti nelle elezioni del 1900 si ripartiscono diversamente fra i vari collegi. In 100 di questi può dirsi che l'eletto non ebbe competitori, non essendovi stato all'infuori di esso altro candidato che abbia raggiunto 50 voti; mentre all'opposto vi furono 56 collegi con tre e 6 con quattro candidati che avevano raccolto non meno di 50 voti.

Il quadro seguente dimostra come si ripartissero per compartimenti i collegi secondo il numero dei candidati.

COMPARTIMENTI	NUMERO DEI COLLEGI nei quali riportarono non meno di 50 voti			
	un solo candidato	2 candidati	3 candidati	4 candidati
Piemonte	3	42	10	1
Liguria	1	13	3	..
Lombardia	8	53	3	..
Veneto	4	36	10	..
Emilia	8	28	3	..
Toscana	1	28	9	1
Marche	3	11	2	1
Umbria	1	7	2	..
Roma	3	11	..	1
Abruzzi e Molise	9	14	2	..
Campania	16	31	4	..
Puglie	2	22	4	..
Basilicata	4	6
Calabrie	8	13	1	1
Sicilia	26	24	2	..
Sardegna	3	7	1	1
REGNO	100	346	56	6

Dei 508 collegi, nei quali è scompartito il Regno, soltanto in 463 vi è stata proclamazione dell'eletto alla prima votazione; in altri 34, la proclamazione non è avvenuta che al 2° scrutinio; nei rimanenti 11 collegi è mancata qualsiasi proclamazione (1).

I voti validamente espressi nelle ultime elezioni sommarono a 1,271,592 e si distribuirono così (2):

agli eletti	869,274
ai candidati non eletti che ebbero non meno di 50 voti	389,441
dispersi su altri candidati	12,877

Vedasi ora come i voti espressi dagli elettori si distribuissero nei vari compartimenti, fra gli eletti e gli altri candidati non eletti, compresi quelli che non raggiunsero i 50 voti.

(1) È mancata la proclamazione al 1° scrutinio nei collegi di Casalmaggiore (Cremona), Bivona (Girgenti) e Maglie (Lecce); e al ballottaggio in quelli di Pescarolo ed Uniti (Cremona), Napoli VIII, Volterra (Pisa), Porto Maurizio e Torino III. In tre collegi, e cioè in quelli di Atripalda (Avellino), Gessopalena (Chieti) e Castelnuovo di Garfagnana (Massa e Carrara) non fu indetto il ballottaggio, malgrado che dai dati pervenuti e riportati nella Tabella A (pag. 3 a 89) risulti che, a termini di legge, dovesse procedersi ad una seconda votazione; ciò perchè l'assemblea dei presidenti non si trovò in numero legale per deliberare.

(2) Agli effetti statistici, tanto pei candidati eletti quanto pei non eletti, si sono computati i voti ottenuti da ciascuno di essi nel 1° scrutinio, ancorchè l'elezione non fosse avvenuta che alla votazione di ballottaggio. Per gli 11 collegi nei quali non avvenne proclamazione (vedasi la nota precedente) si sono, per questa dimostrazione, computati come voti riportati dall'eletto quelli dati al candidato che apparisce averne avuto il maggior numero, e fra quelli riportati dai non eletti tutti i rimanenti voti validamente espressi.

COMPARTIMENTI	NUMERO dei voti validamente espressi dagli elettori	NUMERO DEI VOTI riportati (1)		SU 100 VOTI ESPRESSI ne furono ottenuti	
		dagli eletti	dai candidati non eletti	dagli eletti	dai candidati non eletti
Piemonte	200 644	128 689	72 005	64.11	35.89
Liguria	51 602	35 044	16 558	67.91	32.09
Lombardia	190 693	126 739	63 954	66.46	33.54
Veneto	112 181	72 645	39 536	64.76	35.24
Emilia	99 752	61 965	37 787	62.12	37.88
Toscana	116 162	71 111	45 051	61.22	38.78
Marche	39 690	23 151	16 539	58.33	41.67
Umbria	26 470	19 242	7 228	72.69	27.31
Roma	38 094	26 986	11 108	70.84	29.16
Abruzzi e Molise	50 102	39 529	10 573	78.90	21.10
Campania	108 801	84 650	24 151	77.80	22.20
Puglie	71 885	49 055	22 830	68.24	31.76
Basilicata	15 411	12 177	3 234	79.01	20.99
Calabrie	42 858	33 976	8 882	79.28	20.72
Sicilia	87 678	71 627	16 051	81.69	18.31
Sardegna	19 569	12 738	6 831	65.09	34.91
REGNO	1 271 592	869 274	402 818	68.36	31.64

Nelle ultime sette elezioni generali i voti validamente espressi si ripartirono, fra gli eletti ed i candidati non eletti, come appresso.

ELEZIONI del	NUMERO dei voti validamente espressi dagli elettori	NUMERO DEI VOTI riportati (1)		SU 100 VOTI ESPRESSI ne furono ottenuti	
		dagli eletti	dai candidati non eletti	dagli eletti	dai candidati non eletti
Elezioni a scrutinio di lista.					
1882	3 919 520	2 424 219	1 495 301	61.85	38.15
1886	4 461 186	3 003 470	1 457 716	67.32	32.68
1890	4 543 902	3 227 379	1 316 523	71.03	28.97
Elezioni a scrutinio uninominale.					
1892	1 601 397	1 077 254	524 143	67.27	32.73
1895	1 218 767	825 867	392 900	67.76	32.24
1897	1 199 575	806 216	393 359	67.21	32.79
1900	1 271 592	869 274	402 818	68.36	31.64

(1) Vedasi la nota n. 2 a pagina precedente.

Diamo i nomi dei *dieci* eletti a primo scrutinio e dei dieci *candidati non eletti* che ottennero nelle elezioni del 1900, pure al primo scrutinio, il maggior numero assoluto di voti.

Candidati eletti

che ottennero maggior numero di voti (1):

Voti	Voti
1. Turati Filippo - Milano V 5883	6. Vigna Annibale - Vignale (Alessandria) 3618
2. Raggio Edilio - Novi Ligure (Alessandria) 4225	7. Ceriana-Mayneri Ludovico - Valenza (Alessandria) 3598
3. Brizzolesi Enrico - Capriata d'Orba (Alessandria) 3982	8. Fiamberti Massimo - Levanto (Genova) 3488
4. Borsarelli Luigi - Villadeati (Alessandria) 3806	9. Ciccotti Ettore - Milano VI. 3347
5. Pavoncelli Giuseppe - Cerignola (Foggia) 3687	10. Ferraris Maggiorino - Acqui (Alessandria) 3242

Candidati non eletti

che ottennero maggior numero di voti:

Voti	Voti
1. Rogna Vincenzo - Vignale (Alessandria) 3222	6. Arnaboldi Bernardo - Stradella (Pavia) 2335
2. Dell'Aglio Pacifico - Villadeati (Alessandria) 2497	7. Frascara Giuseppe - Alessandria 2306
3. Piccarolo Antonio - Oviglio (Alessandria) 2431	8. Colombo Giuseppe - Milano II 2282
4. Bernini Cesare - Novara 2423	9. Greppi Emanuele - Milano I 2233
5. Serralunga Giovanni Battista - Biella (Novara) 2335	10. Anselmi Alessandro - Cremona 2224
	Badini-Confalonieri Alfonso - Torino IV 2224

Dalla tavola che contiene i risultati delle elezioni per i singoli collegi, si scorge che, mentre nel collegio di Vignale (Alessandria) non bastarono ad uno dei candidati 3222 voti per essere eletto, un candidato è riuscito in un altro collegio con soli 617 voti. E il candidato *non eletto* del collegio di Vignale, occuperebbe, se fosse riuscito, il 12° posto, per numero di voti, fra gli eletti (2). Considerando i risultati delle elezioni nel loro insieme, e classificando in ordine decrescente di voti i 508 candidati che conseguirono maggior numero di suffragi, si rileva che 400 risultarono eletti e 108 non riuscirono ad ottenere un seggio nella Camera, mentre lo ottennero altri 108 candidati che avevano riportato minor numero di voti (3).

(1) Vi sono compresi, come si è detto, soltanto i dieci eletti *al primo scrutinio* che ottennero maggior numero di voti. Fra gli eletti nella votazione di ballottaggio, quelli che ottennero un maggior numero di voti sono stati l'on. Medici Francesco (collegio di Oviglio, in provincia di Alessandria) il quale ne raccolse 4198, e l'on. Gavotti Gustavo (Nizza Monferrato, in provincia di Alessandria) che ne ebbe 4008.

(2) Queste anomalie sono inevitabili: 1° perchè non tutti i collegi hanno un ugual numero di elettori onde nei collegi dove è più numeroso il corpo elettorale gli eletti hanno maggiori probabilità, che non nei collegi i quali contano meno elettori, di ottenere un più alto numero di suffragi; 2° perchè il raccogliere più o meno voti dipende dal concorso più o meno largo degli elettori alle urne.

Affinchè i candidati dei vari collegi potessero presentarsi in uguali condizioni, ossia coll'identica probabilità di raccogliere un medesimo numero assoluto di voti, occorrerebbe che il numero dei deputati assegnato ad ogni provincia fosse proporzionato al numero degli elettori iscritti (com'era in Francia sotto il secondo Impero) e non a quello degli abitanti, e che ogni collegio contasse quindi lo stesso numero di elettori. Difatti, abbiamo veduto che 100 abitanti del collegio di Oviglio sono rappresentati da 19,71 elettori, mentre 100 del collegio di Nicosia lo sono soltanto da 2,75.

(3) Per questo calcolo abbiamo considerato come eletti nei collegi in cui non vi è stata proclamazione i candidati che vi hanno conseguito rispettivamente il maggior numero di voti e come non eletti tutti gli altri candidati dei collegi stessi.

Se ora si ragguaglia a 100 elettori iscritti il numero dei voti ottenuti dagli eletti nei rispettivi collegi (siano essi riusciti al primo scrutinio o al ballottaggio) si trovano dei rapporti che variano da 16,14 a 82,76. I dieci eletti sui quali si raccolsero, proporzionalmente, maggiori suffragi sono i seguenti:

Candidati eletti

che raccolsero maggior numero di voti sopra 100 elettori aventi diritto al voto:

Suffragi ottenuti su 100 elettori con diritto al voto	Suffragi ottenuti su 100 elettori con diritto al voto
1. Rizza Evangelista - Comiso (Siracusa) 82.76	6. Pavoncelli Giuseppe - Cerignola (Foggia) 72.84
2. Fili-Astolfone Ignazio - Licata (Girgenti) 82.00	7. Giuliani Gaetano - Capaccio (Salerno) 72.53
3. Di San Giuliano Antonino - (Catania I) 74.92	8. Montagna Francesco - Acerra (Caserta) 70.93
4. Mantica Giuseppe - Cittanova (Reggio di Calabria) 73.45	9. Anzani Ottavio - Ariano di Puglia (Avellino) 70.75
5. Testasecca Ignazio - Caltanissetta . . 73.30	10. Brunetti Gaetano - Campi Salentina (Lecce) 69.87

Se il confronto si istituisce fra i voti ottenuti dagli eletti ed il numero dei votanti, i rapporti variano fra il massimo di 99.82 e il minimo di 45.47. Seguono i nomi dei deputati che riportarono il maggior numero di voti proporzionalmente a 100 votanti:

Candidati eletti

che raccolsero maggior numero di voti sopra 100 votanti:

Suffragi ottenuti su 100 votanti	Suffragi ottenuti su 100 votanti
1. De Nava Giuseppe - Bagnara Calabra (Reggio di Calabria) 99.82	6. Cirmeni Benedetto - Militello in Val di Catania (Catania) 99.32
2. Fili-Astolfone Ignazio - Licata (Girgenti) 99.82	7. Caldesi Clemente - Faenza (Ravenna) 99.00
3. Falconi Nicola - Agnone (Campobasso) 99.46	8. Rizzone-Tedeschi Corrado - Modica (Siracusa) 99.00
4. Rizza Evangelista - Comiso (Siracusa) 99.44	9. Lovito Francesco - Brienza (Potenza) 98.99
5. Camera Giovanni - Sala Consilina (Salerno) 99.35	10. Lacava Pietro - Perticara (Potenza) 98.89

Classificando i candidati eletti secondo il numero di voti ottenuti su 100 elettori iscritti, si ottengono, per le quattro ultime elezioni generali, i seguenti risultati:

Classificazione dei candidati eletti secondo il numero dei voti ottenuti sopra 100 elettori iscritti (1).

V O T I ottenuti su 100 elettori iscritti	NUMERO DEI CANDIDATI ELETTI nelle elezioni generali (2)			
	del 1892	del 1895	del 1897	del 1900
Fino a 20	14	7	10	7
Oltre 20 a 30	99	61	66	59
» 30 » 40	182	159	163	186
» 40 » 50	144	164	152	141
» 50 » 60	41	66	74	69
» 60 » 70	20	44	30	37
» 70 » 80	7	6	11	7
Più di 80	1	1	2	2
Totale	508	508	508	508

In complesso, nelle elezioni del 1900 soltanto 115 fra gli eletti ottennero i voti di più della metà degli elettori iscritti nel rispettivo Collegio.

Facendo una classificazione analoga in base al numero dei voti ottenuti su 100 votanti, i candidati eletti si ripartiscono così:

Classificazione dei candidati eletti secondo il numero dei voti ottenuti sopra 100 votanti (1).

V O T I ottenuti su 100 votanti	NUMERO DEI CANDIDATI ELETTI nelle elezioni generali (2)			
	del 1892	del 1895	del 1897	del 1900
Fino a 50 (3)	32	34	34	25
Oltre 50 a 60	184	176	178	187
» 60 » 70	88	73	72	64
» 70 » 80	86	53	57	50
» 80 » 90	37	70	76	64
Più di 90	131	102	91	118
Totale	508	508	508	508

(1) Pei candidati entrati in ballottaggio si è assunto il numero dei voti ottenuti nella seconda votazione.

(2) Per questi confronti si sono considerati come eletti anche i candidati che ottennero maggior numero di voti nei collegi nei quali non vi fu proclamazione (vedasi la nota n. 1 a pag. xxi).

(3) Secondo la legge elettorale politica, testo unico approvato con Decreto reale del 28 marzo 1895, n. 83 era proclamato eletto *a primo scrutinio* il candidato che avesse ottenuto la metà più uno dei votanti, escluse però tutte le schede nulle; ne avveniva che un candidato poteva risultare eletto anche con un numero di voti minore della metà dei votanti. La modificazione introdotta colla legge 7 aprile 1898, n. 117, secondo la quale nel determinare il numero dei votanti debbono essere computate le schede nulle, ad eccezione di quelle mancanti del bollo municipale e della firma dello scrutatore, ha reso legalmente impossibile un tale risultato. In fatto però le disposizioni di quest'ultima legge non furono dovunque osservate, tanto che nel 1900 furono proclamati eletti 10 candidati che non avevano ottenuto la maggioranza assoluta dei voti. Gli altri 15 candidati che dalla tabella appariscono pure essere stati eletti con meno della metà più uno dei votanti, sono i 3 candidati che ottennero maggior numero di voti nei collegi (fra gli 11 senza proclamazione) nei quali avrebbe dovuto indirsi il ballottaggio e che per questo computo abbiamo considerati come eletti, e finalmente i 12 candidati che furono eletti alla seconda votazione, senza raggiungere la maggioranza assoluta dei voti.

I candidati che hanno raccolto non meno di 50 voti in più di un collegio, sono stati 53 dei quali 30 furono proclamati eletti; di uno non fu fatta la proclamazione, ma avendo ottenuto il maggior numero di voti è probabile che sia pure dichiarato eletto, e 22 non furono eletti. Diamo a pag. 90 l'elenco di questi candidati, segnando a fianco di ciascuno il numero dei voti da essi conseguiti in ciascun collegio. Dobbiamo avvertire che tali risultati sono forse incompleti per qualche candidato, non essendosi potuto tener conto dei voti eventualmente ottenuti dai singoli candidati in quei collegi, nei quali per avventura avessero raccolti altri voti, ma in numero minore di 50.

Dal medesimo elenco si scorge che nelle ultime elezioni generali si contarono 9 elezioni doppie; e cioè quelle degli onorevoli Bettòlo (Recco e Genova II), Costa A. (Imola e Budrio), De Andreis (Milano I e Ravenna I), Ferri (Gonzaga e Ravenna II), Lucchini L. (Verona I e Bardolino), Rampoldi (Pavia e Cantù), Sili (Civitavecchia e Camerino), Vagliasindi (Giarre e Bronte), Zanardelli (Iseo e Nocera Inferiore); è da osservarsi però che l'on. Ciccotti eletto nel collegio di Milano VI è il candidato che ottenne maggior numero di voti nel collegio di Napoli VIII, nel quale non fu fatta la proclamazione dell'eletto nella votazione di ballottaggio. Nei comizii del 1897 si erano contate 7 elezioni multiple; in quelli del 1895, 5, ed in quelli del 1892, 4. Nelle ultime elezioni fatte a scrutinio di lista, e cioè in quelle del 1890, le elezioni multiple furono 5.

In 497 collegi elettorali, come si è già osservato, fu fatta nel 1900 la proclamazione dell'eletto (1). Fra quei 497 collegi 116 cambiarono di rappresentante (2). In 15 collegi i deputati uscenti furono sostituiti da deputati che al chiudersi dell'ultima Legislatura rappresentavano altri collegi, in 20 da deputati che avevano fatto parte della Camera durante il corso della XX Legislatura o in Legislature precedenti; ed in 81 collegi infine da deputati affatto nuovi alla Camera. Il numero dei collegi che cambiarono di rappresentante in ciascun compartimento è indicato qui appresso.

(1) Vedasi la nota n. 1 a pag. xxi.

(2) Consideriamo per questi computi come rappresentanti alla chiusura della XX Legislatura dei Collegi di Pietra Santa, Trescore Balneario e Montevarchi, che erano vacanti prima dello scioglimento della Camera, nei primi due collegi gli eletti nelle ultime elezioni suppletive avvenute nel corso della Legislatura e nel Collegio di Montevarchi l'on. A. Luzzatto, deceduto prima che le nuove elezioni generali fossero state indette.

COMPARTIMENTI	NUMERO del Collegi elettorali	NUMERO del Collegi nei quali fu proclamato il deputato (1)	NUMERO del Collegi che non cambiarono di rappresen- tante	NUMERO DEI COLLEGI che cambiarono di rappresentante			
				TOTALE (2)	nei quali il deputato uscente fu sostituito		
					da un deputato uscente da altro Collegio	da un deputato che aveva fat- to parte della Camera nel corso della XX Leglsla- tura o in Le- gislature pre- cedenti	da un deputato nuovo alla Camera
Piemonte	56	55	46	9	1	1	7
Liguria	17	16	13	3	1	1	1
Lombardia	64	62	47	15	3	1	11
Veneto	50	50	36	14	1	4	9
Emilia	39	39	29	10	2	1	7
Toscana	39	37	26	11	11
Marche	17	17	13	4	2	..	2
Umbria	10	10	9	1	1
Roma	15	15	14	1	..	1	..
Abruzzi e Molise . .	25	24	19	5	..	3	2
Campania	51	49	37	12	2	4	6
Puglie	28	27	22	5	..	1	4
Basilicata	10	10	9	1	1
Calabrie	23	23	16	7	..	1	6
Sicilia	52	51	35	16	2	2	12
Sardegna	12	12	10	2	2
REGNO	508	497	381	116	15	20	81

Dei 505 deputati che erano in funzioni alla chiusura della XX Legislatura 53 non si ripresentarono agli elettori; se ne ripresentarono, nello stesso collegio che rappresentavano al termine della XX Legislatura od in collegio diverso, 452. Fra questi ultimi, 387 riuscirono eletti; 57 ebbero contraria la sorte delle urne; 8 fanno parte di collegi nei quali il deputato non fu ancora proclamato.

Quale sia stata, nei singoli compartimenti, la sorte dei deputati uscenti, si rileva dal prospetto che viene appresso.

(1) Vedasi la nota n. 1 a pag. XXI.
 (2) Vedasi la nota n. 2 a pagina precedente.

COMPARTIMENTI	NUMERO DEI DEPUTATI							
	Totale	dei Collegi che erano vacanti al giorno in cui fu sciolta la Camera	che cessarono dal mandato alla chiusura della XX Legislatura					
			Totale (1 - 2 ovvero 4 + 5)	e non ripresentarono la loro candidatura	e ripresentarono la loro candidatura			
					Totale (6 + 7 + 8)	riuscendo eletti	non riuscendo eletti	per quali non si conosce ancora il risultato definitivo della votazione. (2)
1	2	3	4	5	6	7	8	
Piemonte.	56	..	56	1	55	47	7	1
Liguria	17	..	17	2	15	13	2	..
Lombardia	64	1	63	7	56	48	6	2
Veneto.	50	..	50	6	44	36	8	..
Emilia.	39	..	39	3	36	29	7	..
Toscana	39	2	37	6	31	26	4	1
Marche	17	..	17	3	14	13	1	..
Umbria	10	..	10	..	10	9	1	..
Roma	15	..	15	..	15	14	1	..
Abruzzi e Molise	25	..	25	4	21	19	1	1
Campania	51	..	51	7	44	38	4	2
Puglie	28	..	28	4	24	22	1	1
Basilicata	10	..	10	1	9	9
Calabrie	23	..	23	4	19	16	3	..
Sicilia	52	..	52	7	45	36	8	1
Sardegna.	12	..	12	..	12	10	2	..
REGNO	508	3	505	53 (1)	452 (2)	387 (3)	57 (4)	8 (5)

(1) La somma delle cifre parziali dà 55 perchè figurano rispettivamente negli Abruzzi e nella Campania come non presentatisi gli on. G. D'Annunzio e C. Del Balzo, i quali si sono presentati in collegi di altri compartimenti.

(2) La somma delle cifre parziali dà 450 perchè non figurano rispettivamente negli Abruzzi e nella Campania come ripresentatisi gli on. G. D'Annunzio e C. Del Balzo, i quali si sono presentati in collegi di altri compartimenti.

(3) La somma delle cifre parziali dà 385 perchè non figurano come rieletti, rispettivamente nei compartimenti della Campania e della Sicilia, gli on. C. Del Balzo e N. Gallo, i quali furono rieletti rispettivamente nei compartimenti delle Marche e dell'Umbria.

(4) La somma delle cifre parziali dà 56 perchè non figura fra i non rieletti degli Abruzzi l'on. G. D'Annunzio, il quale si è presentato e non è riuscito eletto in un collegio della Toscana.

(5) La somma delle cifre parziali dà 9 perchè nella Sicilia figura come candidato per il quale non si conosce ancora l'esito della votazione l'on. N. Gallo, il quale però non va compreso come tale nel Regno, perchè fu eletto in un collegio dell'Umbria.

I deputati proclamati che avevano già appartenuto alla Camera sono 407, perchè ai 387 deputati uscenti rieletti si devono aggiungere 20 deputati, e cioè 2 che avevano cessato dal mandato prima della chiusura della XX Legislatura e 18 che avevano fatto parte di legislature precedenti (1).

Distinguendo i 407 eletti che avevano seduto altra volta alla Camera, secondo il numero delle Legislature delle quali ciascuno aveva fatto parte prima d'ora, risulta che:

1 di essi contava	16 altre Legislature (2)	14 di essi contavano	7 altre Legislature
2 di essi contavano	14 id. (3)	32 id.	6 id.
4 id.	13 id. (4)	41 id.	5 id.
1 di essi contava	12 id. (5)	53 id.	4 id.
8 di essi contavano	11 id. (6)	76 id.	3 id.
5 id.	10 id. (7)	66 id.	2 id.
8 id.	9 id.	88 id.	1 altra Legislatura
13 id.	8 id.		

Dei 488 deputati proclamati (contati una sola volta i 9 deputati che conseguirono una doppia elezione) 407 hanno adunque già appartenuto alla Camera sia nella Legislatura XX sia in Legislature precedenti; gli altri 81 non avevano mai seduto in Parlamento.

Complessivamente i deputati nuovi rappresentano il sesto del totale dei deputati proclamati; nelle elezioni generali del 1897 ne rappresentarono il quinto (essendo risultati in numero di 104); nelle elezioni del 1895 e del 1892, i deputati nuovi furono rispettivamente 83 e 131. Nelle elezioni del 1890, che furono fatte a scrutinio di lista, i deputati nuovi risultarono in numero di 109.

(1) Questi ultimi 20 deputati non uscenti, ma che avevano cessato dal mandato prima della chiusura della XX Legislatura o avevano fatto parte di Legislature precedenti si classificano così:

LEGISLATURE alle quali avevano appartenuto	NUMERO del deputati	LEGISLATURE alle quali avevano appartenuto	NUMERO del deputati
XII a XVII	1	XVII, XVIII e XIX	3
XIII, XIV, XV e XVII	1	XVIII e XIX	2
XIV	1	XX	3
XIV a XVII e XIX	1	XIX e XX	1
XVI a XIX	3	XX	1
XVII	1		
XVII e XVIII	2	TOTALE	20

(2) Biancheri Giuseppe.

(3) Coppino Michele e Zanardelli Giuseppe.

(4) Crispi Francesco, Di San Donato Gennaro, Lazzaro Giuseppe e Lovito Francesco.

(5) Villa Tommaso.

(6) Brunetti Gaetano, Di Rudini (Starabba) Antonio e Lacava Pietro.

(7) Boselli Paolo, Branca Ascanio, Della Rocca Giovanni, Gorio Carlo e Luzzatti Luigi.

La classificazione ufficiale dei candidati secondo il partito politico al quale appartengono si fa in Germania, ma limitatamente agli eletti e in base ad una dichiarazione scritta da ciascuno di essi. In Italia la forza numerica dei singoli partiti, rappresentata dal numero dei voti dati nell'insieme dei collegi ai candidati, eletti o non eletti, non può essere determinata ufficialmente, mancando una dichiarazione autentica dei singoli candidati.

RISULTATI DELLE ELEZIONI GENERALI POLITICHE

ESPOSTI

PER CIASCUN COLLEGIO DISTINTAMENTE.





A. - Risultati delle elezioni generali politiche del 1900 confrontati con quelli delle elezioni generali del 1897 e delle elezioni suppletive avvenute nel corso della XX Legislatura.

AVVERTENZE.

I dati relativi alle elezioni generali del 1900 sono stati forniti, per la massima parte, dalle Cancellerie dei Tribunali, alle quali furono richiesti con circolare del 26 maggio 1900, n. 1472, del Ministero di grazia e giustizia e dei culti. Le Cancellerie dei Tribunali li ricavarono dalle copie dei Verbali, che, ai termini dell'articolo 78 della legge elettorale politica, testo unico approvato con decreto reale 28 marzo 1895, n. 83, debbono essere depositate nelle Cancellerie medesime. Dei pochi Collegi pei quali non furono depositate le copie dei Verbali o queste risultarono incomplete, le notizie si richiesero ai Prefetti. I dati ricavati dai Verbali sono da considerarsi come definitivi, salvo le rettificazioni che potrà portarvi la Camera nella verificaione dei poteri; quelli forniti dai Prefetti sono da ritenersi come approssimativi, e perciò li abbiamo scritti in corsivo, dichiarando in nota la loro provenienza.

La designazione delle Legislature alle quali già appartennero molti fra i candidati fu fatta consultando l'*Elenco alfabetico dei deputati delle XX Legislature dal 1848 al 1° giugno 1900*, inserito nel *Manuale ad uso dei deputati al Parlamento Nazionale, XXI Legislatura* (Roma, tipografia della Camera dei deputati, 1900).

I dati concernenti le elezioni generali del 1897 furono riprodotti dalla *Statistica delle elezioni generali politiche 21 e 28 marzo 1897* (Roma, tipografia Nazionale, 12 aprile 1897) tenuto conto delle successive deliberazioni della Camera che ne modificarono parzialmente i risultati.

Le notizie delle elezioni suppletive avvenute nel corso della XX Legislatura furono pure desunte dalle copie dei Verbali depositate nelle Cancellerie dei Tribunali, riscontrandole e completandole colle notizie esposte nel *Resoconto dei lavori legislativi* compiuti durante la Legislatura stessa e con altri dati ufficiali cortesemente forniti dalla Segreteria della Camera.

A migliore intelligenza dei dati contenuti nella Tabella A, vedansi anche le avvertenze fatte nelle due pagine seguenti, nonchè la nota n. 1, a pag. xxi, e la nota n. 3, a pag. xxv dell'Introduzione.

SEGNI CONVENZIONALI

adoperati nel prospetto per collegi

A) Risultati delle elezioni generali del 1897 e delle elezioni suppletive avvenute nel corso della XX Legislatura.

Sono in carattere **grassetto** i nomi dei deputati che cessarono dal mandato *alla chiusura* della XX Legislatura.

Id. magro i nomi dei deputati che cessarono dal mandato *durante il corso* della Legislatura medesima.

Id. *corsivo* i nomi dei candidati *non eletti*.

B) Risultati delle elezioni generali del 1900.

Sono in carattere **grassetto** i nomi dei candidati *eletti*.

Id. *corsivo* i nomi dei candidati *non eletti*, e dei candidati *che si presentarono nei collegi in cui non fu fatta la proclamazione dell'eletto*.

Il segno \equiv indica che il candidato *ottenne non meno di 50 voti anche in altro od in altri collegi* e che *fu eletto* in uno di questi (1).

Il segno \bullet indica che il candidato *ottenne non meno di 50 voti anche in altro od in altri collegi*, e che *non fu eletto* però in alcuno di questi (1).

C) Legislature delle quali fecero parte i candidati alle elezioni generali del 1900.

Sono indicate fra parentesi () le Legislature nelle quali le elezioni furono annullate o non poterono essere riferite o gli eletti non poterono esercitare le loro funzioni.

La lettera (U), posta fra parentesi dopo l'indicazione della XX Legislatura, indica che il candidato faceva parte della Camera alla chiusura della Legislatura medesima, sia come rappresentante del collegio in cui si presentò nelle ultime elezioni, sia come rappresentante di un altro collegio.

(1) L'elenco dei candidati che raccolsero non meno di 50 voti in vari collegi è dato poi alla fine del prospetto, a pag. 90-96.

ELEZIONI GENERALI 21 E 28 MARZO 1897 ed elezioni suppl-tive avvenute nel corso della XX Legislatura				ELEZIONI GENERALI 3 e 10 GIUGNO 1900			
Elettori con diritto al voto (1)	Votanti	Candidati eletti e candidati non eletti che ottennero non meno di 50 voti	voti ottenuti	Elettori con diritto al voto (1)	Votanti	Candidati eletti e candidati non eletti che ottennero non meno di 50 voti	LEGISLATURE delle quali fecero parte
		COGNOME E NOME				COGNOME E NOME	

PROVINCIA DI ALESSANDRIA.

Collegio di Alessandria (popolazione 62,600) (2).

7542	4 027	Frascara Giuseppe	1 ^o scrut. 1 613 2 ^o scrut. 2 134	8 081	4 796	Zerboglio Adolfo	2 370	
	1 ^o scrut. 4 279 2 ^o scrut.	<i>Zerboglio Adolfo</i>	1 ^o scrut. 1 225 2 ^o scrut. 2 030			<i>Frascara Giuseppe</i>	2 306	da 17 a 20 (U)
		<i>Pugliese Giuseppe</i>	1 ^o scrut. 586					
		<i>Bobbio Felice</i>	1 ^o scrut. 479					

Collegio di Acqui (popolazione 63,561).

7 760	4 603	Ferraris Maggiorino	4 337	8 090	4 475	Ferraris Maggiorino	3 242	da 16 a 20 (U)
		<i>Bisio Francesco</i>	106			<i>Ottolenghi Raffaele</i>	1 013	

Collegio di Asti (popolazione 55,125).

8 256	4 191	Giovanelli Odoardo	2 617	8 801	5 087	Giovanelli Odoardo	2 955	da 16 a 20 (U)
		<i>Ratti Domenico</i>	1 339			<i>Ratti Domenico</i>	1 993	

Collegio di Capriata d'Orba (popolazione 56,924).

7 132	5 576	Cereseto Giov. Battista	3 128	8 040	5 839	Brizzolesi Enrico	3 982	
		<i>Brizzolesi Enrico</i>	2 362			<i>Cereseto Giov. Battista</i>	1 720	20 (U)

Collegio di Casale Monferrato (popolazione 57,268).

8 044	3 830	Calleri Enrico	3 046	8 090	5 423	Calleri Enrico	1 ^o scrut. 2 614 2 ^o scrut. 3 182	19, 20 (U)
		<i>Vigna Annibale</i>	389		1 ^o scrut. 5 964 2 ^o scrut.	<i>Bertana Enrico</i>	1 578	16
		<i>Bertana Enrico</i>	61			<i>Belloni Ambrogio</i>	2 668 1 ^o scrut. 1 071	

Collegio di Nizza Monferrato (popolazione 61,510).

8 959	7 215	Gavotti Gustavo (*) (annullamento)	3 743	9 936	6 866	Gavotti Gustavo	1 ^o scrut. 3 368 2 ^o scrut. 4 008	20 (U)
		<i>Cocito Francesco</i>	3 283		1 ^o scrut. 7 606 2 ^o scrut.	<i>Cocito Francesco</i>	1 964	18, 19
		(*) Proclamato eletto dalla Camera con deliberazione dell'8 aprile 1897.				<i>Bedarida Federico</i>	3 420 1 ^o scrut. 1 342	
		Elezione suppletiva del 31 luglio 1898 in seguito all'annullamento della elezione dell'on. Gavotti.						
		Gavotti Gustavo	3 696					
		<i>Cocito Francesco</i>	3 222					
		<i>Vigna Annibale</i>	250					

(1) Le elezioni del 1897 furono fatte sulle liste del 1896; le varie elezioni suppletive avvenute nel corso della XX Legislatura, sulle liste definitive rispettivamente approvate alla data delle singole elezioni; le elezioni del 1900 infine furono fatte sulle liste del 1899, salvo in alcuni Comuni (compreso Milano), nei quali furono fatte sulle liste del 1900.

(2) È indicata nei vari Collegi la cifra della popolazione residente al 31 dicembre 1881 nei Comuni componenti i Collegi stessi.

ELEZIONI GENERALI 21 E 28 MARZO 1897 ed elezioni suppletive avvenute nel corso della XX Legislatura				ELEZIONI GENERALI 3 E 10 GIUGNO 1900				
Elettori		Candidati eletti e candidati non eletti che ottennero non meno di 50 voti		Elettori		Candidati eletti e candidati non eletti che ottennero non meno di 50 voti		
con diritto al voto	Votanti	COGNOME E NOME	voti ottenuti	con diritto al voto	Votanti	COGNOME E NOME	voti ottenuti	LEGISLATURE delle quali fecero parte
Collegio di Novi Ligure (popolazione 57,261).								
7 059	4 414	Raggio Edilio	3 596	7 448	4 865	Raggio Edilio	4 225	da 12 a 20 (U)
		<i>Lerda Giovanni</i>	666			<i>Pellegrini Antonio</i> ●	539	16
Collegio di Oviglio (popolazione 55,888).								
10 285	6 512	Medici Francesco . . . ^{1° scrut.}	3 186	11 015	7 278	Medici Francesco . . . ^{1° scrut.}	3 405	19, 20 (U)
	1° scrut.		4 038		1° scrut.		4 198	
	7 262	<i>De Vecchi Giuseppe</i> . . . ^{1° scrut.}	1 978		7 771	<i>Piccarolo Antonio</i> . . . ^{1° scrut.}	2 431	
	2° scrut.		3 008		2° scrut.		3 410	
		<i>Piccarolo Antonio</i> . . . ^{1° scrut.}	1 146			<i>De Vecchi Giuseppe</i> . . . ^{1° scrut.}	1 321	
Collegio di Tortona (popolazione 49,391).								
5 511	3 801	Bertarelli Pietro	2 001	5 880	3 724	Bertarelli Pietro	1 924	20 (U)
		<i>Millelire-Albini Alessandro</i>	979			<i>Lillia Paride</i>	991	
		<i>Lillia Paride</i>	640			<i>Canegallo Giovanni</i>	678	18, 19
Collegio di Valenza (popolazione 55,173).								
8 593	5 677	Ceriana-Mayneri Ludovico	4 085	8 958	5 788	Ceriana-Mayneri Ludovico . . .	3 598	18, 19, 20 (U)
		<i>Bignami Enrico</i>	1 445			<i>Bignami Enrico</i>	2 032	
Collegio di Vignale (popolazione 59,343).								
9 526	6 286	Rogna Vincenzo . . . ^{1° scrut.}	3 019	10 430	7 026	Vigna Annibale	3 618	
	1° scrut.		3 715					
	7 261	<i>Vigna Annibale</i> . . . ^{1° scrut.}	3 050			<i>Rogna Vincenzo</i>	3 222	20 (U)
	2° scrut.		3 393					
Collegio di Villadeati (popolazione 55,621).								
9 172	5 454	Borsarelli Luigi	3 271	9 382	6 576	Borsarelli Luigi	3 806	da 17 a 20 (U)
		<i>Dell'Aglio Pacifico</i>	1 739			<i>Dell'Aglio Pacifico</i>	2 497	
						<i>Ferri Enrico</i> ≡	70	da 16 a 20 (U)
Collegio di Villanova d'Asti (popolazione 56,776).								
8 130	3 689	Villa Tommaso	3 445	8 380	2 534	Villa Tommaso	2 233	da 9 a 20 (U)
						<i>Ferri Enrico</i> ≡	207	da 16 a 20 (U)

ELEZIONI GENERALI 21 E 28 MARZO 1897
ed elezioni suppletive
avvenute nel corso della XX Legislatura

ELEZIONI GENERALI 3 E 10 GIUGNO 1900

Elettori		Candidati eletti e candidati non eletti che ottennero non meno di 50 voti		Elettori		Candidati eletti e candidati non eletti che ottennero non meno di 50 voti		
con diritto al voto	Votanti	COGNOME E NOME	voti ottenuti	con diritto al voto	Votanti	COGNOME E NOME	voti ottenuti	LEGISLATURE delle quali fecero parte

PROVINCIA DI ANCONA.

Collegio di Ancona (popolazione 60,128).

6 673	3 598 1° scrut. 3 623 2° scrut.	Bosdari Giov. Batt. . . . 1° scrut. 1 225 2° scrut. 2 007	6 634	3 394	Bosdari Giov. Battista 1 883	15, 16, 20 (U)
		<i>Elia Augusto</i> 1° scrut. 1 293 2° scrut. 1 556			<i>Elia Augusto</i> 1 040	da 13 a 19
		<i>Ferroni Lodovico</i> . . . 1° scrut. 820			<i>Prina Ferruccio</i> 426	
		<i>Mondaini Luigi</i> . . . 1° scrut. 173				

Collegio di Fabriano (popolazione 60,397).

4 284	2 449	Stelluti-Scala Enrico 1 415	4 511	2 393	Stelluti-Scala Enrico 1 582	da 17 a 20 (U)
		<i>Fratti Antonio</i> 814			<i>Pagliaro Francesco</i> 722	
		<i>Lipperà Tommaso</i> 71				

Collegio di Jesi (popolazione 58,810).

4 668	3 084 1° scrut. 3 390 2° scrut.	Ravagli Gaetano (*) . 1° scrut. 826 2° scrut. 1 699	5 215	3 823 1° scrut. 3 875 2° scrut.	Del Balzo Carlo ● . . . 1° scrut. 1 024 2° scrut. 1 907	20 (U)
		<i>Bonacci Teodorico</i> . . 1° scrut. 1 359 2° scrut. 1 590			<i>Umani Augusto</i> . . . 1° scrut. 1 109 2° scrut. 1 827	
		<i>Lollini Vittorio</i> . . . 1° scrut. 758			<i>Lollini Vittorio</i> . . . 1° scrut. 914	
		(*) Non posò la candidatura nelle elezioni del 1900.			<i>Guglielmi Guglielmo</i> 1° scrut. 650	

Collegio di Osimo (popolazione 47,728).

2 515	1 607 1° scrut. 1 738 2° scrut.	Bosdari Giov. Battista . 1° scrut. 737 2° scrut. 914 (opzione per il collegio di Ancona).	2 700	1 840	Valeri Domenico 938	20 (U)
		<i>Dari Luigi</i> 1° scrut. 696 2° scrut. 773			<i>Dari Luigi</i> 838	17, 18, 19.
		<i>Romiti Cesare</i> 1° scrut. 105				
		Elezione suppl. del 23 maggio 1897 in seguito ad opzione dell'on. Bosdari per il collegio d'Ancona.				
2 534	1 135	Valeri Domenico 1 012				

Collegio di Senigallia (popolazione 50,798).

3 468	2 422	Monti Stanislao 1 269	3 560	2 352	Monti-Guarnieri Stanislao . . 1 421	20 (U)
		<i>Grandi Domenico</i> 990			<i>Bonopera Augusto</i> 833	
		<i>Costa Andrea</i> 84				

ELEZIONI GENERALI 21 E 28 MARZO 1897 ed elezioni suppletive avvenute nel corso della XX Legislatura				ELEZIONI GENERALI 3 E 10 GIUGNO 1900				
Elettori		Candidati eletti e candidati non eletti che ottennero non meno di 50 voti		Elettori		Candidati eletti e candidati non eletti che ottennero non meno di 50 voti		
condiritto al voto	Votanti	COGNOME E NOME	voti ottenuti	con diritto al voto	Votanti	COGNOME E NOME	voti ottenuti	LEGISLATURE delle quali fecero parte

PROVINCIA DI AQUILA DEGLI ABRUZZI.

Collegio di Aquila (popolazione 51,719).

2 137	1 591	Manna Gennaro	972	2 791	2 212	Manna Gennaro	1 681	19, 20 (U)
		<i>Camerini Camillo</i>	586			<i>Camerini Camillo</i>	494	

Collegio di Cittaducale (popolazione 55,627).

1 755	1 475	Roselli Francesco	742	2 565	1 880	Roselli Francesco	1 086	20 (U)
		<i>Bajocco Giuseppe</i>	372			<i>Rosati Teodorico</i>	370	
		<i>Fongoli Didio</i>	328			<i>Fongoli Didio</i>	363	

Collegio di San Demetrio ne' Vestini (popolazione 51,374).

2 257	1 307	Cappelli Raffaele	1 239	2 448	1 445	Cappelli Raffaele	1 257	da 14 a 20 (U)
						<i>Vicentini Vittorio</i>	182	

Collegio di Avezzano (popolazione 58,614).

1 673	1 421	Coletti Antonio	733	2 141	1 680	Cerri Giovanni	860	
		<i>Fusco Ludovico</i>	669			<i>Coletti Antonio</i>	780	20 (U)

Collegio di Pescara (popolazione 63,444).

2 471	1 881	Torlonia Guido (*)	1 182	3 171	1 889	De Giacomo Annibale	1 851	
		<i>Del Vecchio Luigi</i>	343					
		<i>Muratori Angelo</i>	295					
		(*) Non posò la candidatura nello elezioni del 1900.						

Collegio di Solmona (popolazione 59,065).

3 138	2 325	De Amicis Mansueto	1 379	3 514	2 363 (*)	De Amicis Mansueto	1 930	18, 19, 20 (U)
		<i>Sardi Gennaro</i>	802			<i>Altobelli Carlo</i> ≡	388	17, 18
						(*) Questa cifra fu comunicata dal Sotto-prefetto di Solmona.		

ELEZIONI GENERALI 21 E 28 MARZO 1897 ed elezioni suppletive avvenute nel corso della XX Legislatura				ELEZIONI GENERALI 3 E 10 GIUGNO 1900				
Elettori con diritto al voto	Votanti	Candidati eletti e candidati non eletti che ottennero non meno di 50 voti	voti ottenuti	Elettori con diritto al voto	Votanti	Candidati eletti e candidati non eletti che ottennero non meno di 50 voti	voti ottenuti	LEGISLATURE delle quali fecero parte
		COGNOME E NOME				COGNOME E NOME		

Collegio di Popoli (popolazione 52,634).

2 596	1 466	Corsi Raffaele	186	2 824	1 786	Fusco Ludovico	592	18, 19
		Non posò la candidatura nelle elezioni del 1900.				<i>Corsi Filippo</i>	145	

PROVINCIA DI AREZZO.

Collegio di Arezzo (popolazione 60,753).

5 560	2 220	Severi Giovanni	690	5 596	3 340	Severi Giovanni	641	14, 15, 17 a 20 (U)
		<i>Bernardini Ferruccio</i>	224			<i>Landucci Lando</i>	1 540	
		<i>Petri Luigi</i>	190					

Collegio di Montevarchi (popolazione 59,674).

5 503	4 593	Luzzatto Attilio (morto) (*)	2 383	6 008	3 234	Luzzatto Arturo	2 668	
		<i>Grati Artidoro</i>	2 001			<i>Azzerboni Eugenio</i>	311	
		<i>Azzerboni Eugenio</i>	55					
		(*) L'on. Luzzatto Attilio morì nel maggio 1900. La Camera fu scelta prima che fosse riconvo- cato il Collegio.						

Collegio di Cortona (popolazione 61,407).

5 396	2 719	Diligenti Luigi	2 173	5 584	2 753	Diligenti Luigi	2 355	da 13 a 20 (U)
		<i>Caglieri Giovanni</i>	266			<i>Pantano Edoardo</i> ≡	145	16, 17, 19, 20 (U)
		<i>Ferri Enrico</i>	65					

Collegio di Bibbiena (popolazione 60,951).

4 542	2 007	Collacchioni Marco (annullam.)	1 773	4 538	2 818	Sanarelli Giuseppe	1 301	
		Elezione suppl. del 22 agosto 1897 in seguito all'annullamento della elezione dell'on. Collacchioni.				<i>Maiorca Luigi</i>	710	
						<i>Ricci Antonio</i>	585	
4 554	2 928	Collacchioni Marco (*)	1 926					
		<i>Mugnai Angelo</i>	541					
		<i>Muratori Angelo</i>	411					
		<i>Danielli Jacopo</i>	50					
		(*) Non posò la candidatura nelle elezioni del 1900.						

ELEZIONI GENERALI 21 E 28 MARZO 1897 ed elezioni suppletive avvenute nel corso della XX Legislatura				ELEZIONI GENERALI 3 E 10 GIUGNO 1900				
Elettori		Candidati eletti e candidati non eletti che ottennero non meno di 50 voti		Elettori		Candidati eletti e candidati non eletti che ottennero non meno di 50 voti		
con diritto al voto	Votanti	COGNOME E NOME	voti ottenuti	con diritto al voto	Votanti	COGNOME E NOME	voti ottenuti	LEGISLATURE delle quali fecero parte

PROVINCIA DI ASCOLI PICENO.

Collegio di Ascoli Piceno (popolazione 59,406).

3 253	1 546	Cantalamesa Apelle	1 207	3 346	2 371	Cantalamesa Apelle	1 270	12, 19, 20 (U)
		<i>Barbato Nicola</i>	244			<i>Mari Erasmo</i>	992	

Collegio di San Benedetto del Tronto (popolazione 53,319).

3 309	2 142	Sacconi Giuseppe	1 589	3 573	2 376	Sacconi Giuseppe	1 665	da 16 a 20 (U)
		<i>Barbato Nicola</i>	417			<i>Rosini Giuseppe</i>	635	

Collegio di Fermo (popolazione 51,228).

2 735	1 679	Caetani di Sermoneta Ono- rato (*)	1 216	2 973	1 845	Falconi Gaetano	1 074	
		<i>Murri Riccardo</i>	332			<i>Niccolini Serafino</i>	703	
		<i>Costa Andrea</i>	66					

(*) Non posò la candidatura nelle elezioni del 1900.

Collegio di Monte Giorgio (popolazione 51,442).

2 881	2 181	Galletti di Cadilhac Arturo	1 138	3 086	2 168	Galletti di Cadilhac Arturo . .	1 101	18, 19, 20 (U)
		<i>Magnabò Giov. Battista . .</i>	946			<i>Magnabò Giov. Battista . .</i>	1 002	

PROVINCIA DI AVELLINO.

Collegio di Avellino (popolazione 58,119).

3 908	2 820	Branca Ascanio (opzione per il Collegio di Potenza)	2 765	4 095	2 094	Vetroni Achille	2 069	17, 19, 20 (U)
		Elezione suppletiva del 6 giugno 1897 in seguito ad opzione dell'on. Branca per il Collegio di Potenza.						
3 906	2 754	Vetroni Achille	1 859					
		<i>Pironti Francesco</i>	791					

Collegio di Atripalda (popolazione 58,208) (*).

2 668	1 985	Capozzi Michele	1 037	3 013	2 108	<i>Ciccarelli Carlo Vittorio . .</i>	965	
		<i>Ciccarelli Carlo Vittorio . .</i>	896			<i>Capozzi Michele</i>	945	10, 11, 12, 14 a 20 (U)

(*) I dati relativi alle elezioni del 1900 furono comunicati dal Prefetto di Avellino. Non fu fatta la proclamazione dell'eletto.

ELEZIONI GENERALI 21 E 28 MARZO 1897 ed elezioni suppletive avvenute nel corso della XX Legislatura				ELEZIONI GENERALI 3 E 10 GIUGNO 1900			
Elettori		Candidati eletti e candidati non eletti che ottennero non meno di 50 voti		Elettori		Candidati eletti e candidati non eletti che ottennero non meno di 50 voti	
con diritto al voto	Votanti	COGNOME E NOME	voti ottenuti	con diritto al voto	Votanti	COGNOME E NOME	voti ottenuti
							LEGISLATURE delle quali fecero parte

Collegio di Bajano (popolazione 60,220).

4 084	3 335	Caravita Giuseppe (annullam.)	1 667	4 623	2 943	Del Balzo Girolamo	2 695	da 15 a 20 (U)
		<i>Del Balzo Girolamo</i>	1 577			<i>Caravita Giuseppe</i>	176	(20)
		Elezione suppletiva del 27 marzo 1898 in seguito all'annullamento della elezione dell'on. Caravita.						
4 084	3 335	Del Balzo Girolamo (*)	1 500					
		<i>Caravita Giuseppe</i>	1 611					
		(*) Essendo mancata la proclama- zione da parte dell'assemblea dei presidenti, la Camera con delibera- zione 16 aprile 1898 proclamò eletto l'on. Del Balzo, con voti 1668 contro 1499 assegnati all'on. Caravita.						

Collegio di Sant'Angelo de' Lombardi (popolazione 59,585).

3 142	2 514	De Luca Paolo Ana-	1° scrut. 1 223	3 655	2 357	De Luca Paolo Anania	1 502	18, 20 (U)
	1° scrut.	nia	2° scrut. 1 398			<i>Napodano Luigi</i> ●	684	da 13 a 17, 19-
	2° scrut.	<i>Napodano Luigi</i>	1° scrut. 1 028			<i>Zuccarelli Angelo</i>	141	
	2° scrut.	<i>Zuccarelli Angelo</i>	2° scrut. 1 033					
			1° scrut. 137					

Collegio di Lacedonia (popolazione 49,229).

3 492	2 441	Capaldo Luigi	2 283	3 587	2 390	Capaldo Luigi	2 241	18, 19, 20 (U)
		<i>Barbato Nicola</i>	64			<i>Trevisonno Giuseppe</i>	138	

Collegio di Ariano di Puglia (popolazione 54,121).

2 998	2 336	Anzani Ottavio	1 661	3 104	2 223	Anzani Ottavio	2 196	da 16 a 20 (U)
		<i>Giliberti Stefano</i>	645					

Collegio di Mirabella Eclano (popolazione 58,291).

3 095	2 268	Del Balzo Carlo (*)	1° scrut. 734	3 228	1 969	Tedesco Francesco	1 853	
	1° scrut.		2° scrut. 1 235					
	2° scrut.	<i>Modestino Alessandro</i>	1° scrut. 916					
	2° scrut.	<i>Fusco Alfonso</i>	2° scrut. 1 020					
		<i>Bruno Gaetano</i>	1° scrut. 358					
			1° scrut. 252					
		(*) Nelle elezioni del 1900 posò la candidatura nei collegi di Livorno I e Jesi (Ancona).						

PROVINCIA DI BARI DELLE PUGLIE.

Collegio di Bari (popolazione 60,080).

4 129	2 921	De Nicolò Vito Nicola	1 508	4 292	2 938	De Nicolò Vito Nicola	1 472	18, 19, 20 (U)
		<i>Petroni G. Domenico</i>	1 216			<i>Petroni G. Domenico</i>	1 398	16, 17
		<i>Borsari Vitaliano</i>	149					

ELEZIONI GENERALI 21 E 28 MARZO 1897 ed elezioni suppletive avvenute nel corso della XX Legislatura				ELEZIONI GENERALI 3 E 10 GIUGNO 1900				
Elettori		Candidati eletti e candidati non eletti che ottennero non meno di 50 voti		Elettori		Candidati eletti e candidati non eletti che ottennero non meno di 50 voti		
condiritto	Votanti	COGNOME E NOME	voti ottenuti	condiritto	Votanti	COGNOME E NOME	voti ottenuti	LEGISLATURE delle quali fecero parte
al voto				al voto				
Collegio di Modugno (popolazione 52,185).								
2 504	2 013	Balenzano Nicola	1 981	2 579	1 942	Balenzano Nicola	1 694	da 16 a 20 (U)
						<i>Capaldi Giuseppe</i>	204	
Collegio di Altamura (popolazione 53,970).								
2 449	1 818	Serena Ottavio (Nominato Senatore)	1 621	2 622	2 056	Calderoni-Martini Pasquale	1 193	20 (U)
		<i>Musacchio Canio</i>	129			<i>Bovio Giovanni</i> ≡	838	da 13 a 20 (U)
		Elezione suppletiva del 13 marzo 1898 in seguito alla nomina a Senatore dell'on. Serena.						
2 483	2 067	Calderoni-Martini Pasquale	997					
		<i>Pascale Carlo</i>	836					
		<i>Musacchio Canio</i>	105					
Collegio di Bitonto (popolazione 57,386).								
3 200	2 419	Laudisi Giuseppe	2 291	3 495	3 239	Laudisi Giuseppe	1 706	20 (U)
		<i>Colella Giovanni</i>	103			<i>Lioy Giuseppe</i>	1 458	(13), 14
Collegio di Conversano (popolazione 49,943).								
3 133	1 957	Lazzaro Giuseppe	1 667	3 158	1 696	Lazzaro Giuseppe	1 640	da 8 a 20 (U)
		<i>Mirengli Alfredo</i>	250					
Collegio di Corato (popolazione 57,405).								
4 452	2 421	Imbriani-Poerio Matteo Renato	2 368	4 645	2 456	Imbriani-Poerio Matteo Renato	2 317	da 16 a 20 (U)
						<i>Carmine Giorgio</i> ●	102	
Collegio di Gioja del Colle (popolazione 56,241).								
3 181	2 497	De Bellis Vito	1 422	3 465	2 850	De Bellis Vito	1 487	19, 20 (U)
		<i>Nisio Girolamo</i>	1 005			<i>Capruzzi Giuseppe</i>	1 226	18, 19
Collegio di Molfetta (popolazione 54,483).								
3 310	2 120	Pansini Pietro	1 628	3 517	2 637	Pansini Pietro	1 451	da 17 a 20 (U)
		<i>Costa Andrea</i>	426			<i>Soria-Pisanelli Michelang.</i>	1 015	12
						<i>Carmine Giorgio</i> ●	104	

ELEZIONI GENERALI 21 E 28 MARZO 1897 ed elezioni suppletive avvenute nel corso della XX Legislatura				ELEZIONI GENERALI 3 E 10 GIUGNO 1900				
Elettori con diritto al voto	Votanti	Candidati eletti e candidati non eletti che ottennero non meno di 50 voti		Elettori con diritto al voto	Votanti	Candidati eletti e candidati non eletti che ottennero non meno di 50 voti		
		COGNOME E NOME	voti ottenuti			COGNOME E NOME	voti ottenuti	LEGISLATURE delle quali fecero parte

Collegio di Monopoli (popolazione 59,084).

3 486	1 802	Lojodice Vincenzo	1 687	3 545	2 651	Indelli Luigi	1 501	da 12 a 17
						<i>Lojodice Vincenzo</i>	1 091	18, 19, 20 (U)

Collegio di Acquaviva delle Fonti (popolazione 49,236).

3 144	2 523	Nocito Pietro	2 425	3 342	2 789	Nocito Pietro	1 541	da 13 a 20 (U)
						<i>Zella-Milillo Michele</i>	1 222	

Collegio di Andria (popolazione 71,065).

3 383	2 322	Imbriani-Poerio Matteo Renato (opzione per il Collegio di Corato)	1 271	3 740	2 789	Spagnoletti Orazio	1 418	
		<i>Bolognese Domenico</i>	717			<i>Bolognese Domenico</i>	1 195	
		Elezioni suppletive del 6 giugno 1897 in seguito ad opzione dell'on. Imbriani per il Collegio di Corato.						
3 286	2 159	Tarantini Giuseppe (*)	1 094					
		<i>Zavattari Pietro</i>	982					
		(*) Non posò la candidatura nelle elezioni del 1900.						

Collegio di Minervino Murge (popolazione 62,418).

3 282	2 088	Bovio Giovanni	1 574	3 476	2 698	Bovio Giovanni ●	1 430	da 13 a 20 (U)
		<i>Cabrini Angelo</i>	405			<i>Jatta Antonio</i>	1 193	

PROVINCIA DI BELLUNO.

Collegio di Belluno (popolazione 67,892).

6 838	2 964	Paganini Roberto	2 371	6 764	2 459	Paganini Roberto	1 706	19, 20 (U)
		<i>Villanova Enrico</i>	475			<i>Pantano Edoardo</i> ≡	627	16, 17, 19, 20 (U)

Collegio di Feltre (popolazione 71,385).

6 992	2 335	Fusinato Guido	1 828	7 232	3 334	Fusinato Guido	1 936	18, 19, 20 (U)
		<i>Barbato Nicola</i>	302			<i>Bizzarrini Carlo</i>	1 274	

ELEZIONI GENERALI 21 E 28 MARZO 1897 ed elezioni suppletive avvenute nel corso della XX Legislatura				ELEZIONI GENERALI 3 E 10 GIUGNO 1900			
Elettori con diritto al voto	Votanti	Candidati eletti e candidati non eletti che ottennero non meno di 50 voti		Elettori con diritto al voto	Votanti	Candidati eletti e candidati non eletti che ottennero non meno di 50 voti	
		COGNOME E NOME	voti ottenuti			COGNOME E NOME	voti ottenuti

Collegio di Pieve di Cadore (popolazione 56,142).

6 798	2 553	Clementini Paolo	1 399	7 016	2 696	Palatini Michele	1 370	
		<i>Loero Attilio</i>	582			<i>Clementini Paolo</i>	1 198	da 17 a 20 (U)
		<i>Ferri Enrico</i>	170					
		<i>Prampolini Camillo</i>	135					
		<i>Palatini Michele</i>	101					

PROVINCIA DI BENEVENTO.

Collegio di Benevento (popolazione 64,424).

4 305	3 390	De Caro Pietro (dimiss.) 1° scrut.	1 607	4 602	2 988	Corrade Enrico	1 752	15, (20) (U)
	1° scrut.	2° scrut.	2 345			<i>Basile Luigi</i>	1 123	
	3 289	<i>Rummo Gaetano</i>	814					
	2° scrut.	1° scrut.	891					
		2° scrut.	779					
		1° scrut.	158					
		Elezione suppletiva del 20 marzo 1898 in seguito alle dimissioni dell'on. De Caro.						
4 388	2 977	De Caro Pietro (morto)	1 806					
		<i>Zolli Gennaro</i>	457					
		<i>Basile Luigi</i>	387					
		<i>Rummo Gaetano</i>	253					
		Elezione suppletiva del 17 dic. 1899 in seguito alla morte dell'on. De Caro.						
4 626	3 342	Corrado Enrico	1 744					
		<i>Basile Luigi</i>	789					
		<i>Zolli Gennaro</i>	383					
		<i>Nisco Adriano</i>	358					

Collegio di Cerreto Sannita (popolazione 64,111).

4 687	3 536	D'Andrea Giuseppe (*) 1° scrut.	1 751	5 009	3 171	D'Andrea Giuseppe	1 851	da 17 a 20 (U)
	1° scrut.	2° scrut.	1 702			<i>Venditti Antonio</i>	1 264	
	3 581	<i>Venditti Antonio</i> (*) 1° scrut.	1 651					
	2° scrut.	2° scrut.	1 710					
		(*) La Camera, con deliberazione 12 aprile 1897, annullò il ballot- taggio seguito fra gli on. D'Andrea e Venditti e proclamò eletto a primo scrutinio l'on. D'Andrea.						

ELEZIONI GENERALI 21 E 28 MARZO 1897
ed elezioni suppletive
avvenute nel corso della XX Legislatura

ELEZIONI GENERALI 3 E 10 GIUGNO 1900

Elettori		Candidati eletti e candidati non eletti che ottennero non meno di 50 voti		Elettori		Candidati eletti e candidati non eletti che ottennero non meno di 50 voti		
con diritto al voto	Votanti	COGNOME E NOME	voti ottenuti	con diritto al voto	Votanti	COGNOME E NOME	voti ottenuti	LEGISLATURE delle quali fecero parte

Collegio di San Bartolommeo in Galdo (popolazione 59,214).

3 440	2 323	Ruffo Ferdinando	2 295	3 279	2 147	Ruffo Ferdinando	2 054	18, 19, 20 (U)
-------	-------	-----------------------------------	--------------	-------	-------	-----------------------------------	--------------	----------------

Collegio di Montesarchio (popolazione 52,312).

3 246	2 766	Bianchi Leonardo	1 518	3 444	2 435	Bianchi Leonardo	2 401	18, 20 (U)
		<i>Mazzella Paolo</i>	1 120					
		<i>Mellusi Antonio</i>	96					

PROVINCIA DI BERGAMO.

Collegio di Bergamo (popolazione 58,064).

6 071	1 788	Finardi Giovanni . . . ^{1° scrut.}	760	5 809	2 110	Finardi Giovanni	1 056	20 (U)
	1° scrut.		1 221			<i>Maironi Federico</i>	927	
	2 282	<i>Maironi Federico</i> . . . ^{1° scrut.}	556					
	2° scrut.		965					
		<i>Cucchi Luigi</i> ^{1° scrut.}	196					
		<i>Ondei Demetrio</i> . . . ^{1° scrut.}	89					

Collegio di Caprino Bergamasco (popolazione 57,938).

4 848	741	Lochis Carlo (morto) . . . ^{1° scrut.}	619	4 784	1 406	Crespi Silvio	1 159	20 (U)
	1° scrut.		774			<i>Beltramelli Leone</i>	155	
	916	<i>La Torre Felice</i> . . . ^{1° scrut.}	45					
	2° scrut.		69					
		Elezione suppletiva del 7 maggio 1899 in seguito alla morte dell'on. Lochis.						
4 792	1 743	Crespi Silvio	1 598					
		<i>Scotti Cristoforo</i>	63					

Collegio di Clusone (popolazione 59,437).

5 568	1 071	Suardi Gianforte	984	5 427	1 626	Gussoni Gaspare	1 485	
		Nelle elezioni del 1900 posò la candidatura nel Collegio di Tre- score Balneario.				<i>Caprotti Carlo</i> ●	91	

Collegio di Martinengo (popolazione 52,535).

3 978	1 370	Silvestri Giulio	1 228	4 151	1 606	Silvestri Giulio	1 479	da 16 a 20 (U)
-------	-------	-----------------------------------	--------------	-------	-------	-----------------------------------	--------------	----------------

ELEZIONI GENERALI 21 E 28 MARZO 1897
 ed elezioni suppletive
 avvenute nel corso della XX Legislatura

ELEZIONI GENERALI 3 E 10 GIUGNO 1900

ELEZIONI GENERALI 21 E 28 MARZO 1897				ELEZIONI GENERALI 3 E 10 GIUGNO 1900			
Elettori		Candidati eletti e candidati non eletti che ottennero non meno di 50 voti		Elettori		Candidati eletti e candidati non eletti che ottennero non meno di 50 voti	
con diritto al voto	Votanti	COGNOME E NOME	voti ottenuti	con diritto al voto	Votanti	COGNOME E NOME	voti ottenuti
Collegio di Trescore Balneario (popolazione 59,805).				Collegio di Trescore Balneario (popolazione 59,805).			
4 784	1 095 1 ^o scrut. 1 764 2 ^o scrut.	Suardo Alessio (morto) 1 ^o scrut. 659 (*) 2 ^o scrut. 911		4 673	1 822	Suardi Gianforte	502
		Caprotti Carlo . . . 1 ^o scrut. 290 2 ^o scrut. 708				Caprotti Carlo ●	206
		Suardi Gianforte . . 1 ^o scrut. 61					
		(*) In seguito alla morte dell'onorevole Suardo era stata indetta la elezione suppletiva per il 27 maggio 1900, ma per l'avvenuto scioglimento della Camera il decreto di riconvocazione del Collegio fu abrogato.					

Collegio di Treviglio (popolazione 58,788).

4 483	1 500	Engel Adolfo	362	4 348	2 231	Engel Adolfo	157
						Cagnola Costanzo	575
						Gallauresi Emilio	402

Collegio di Zogno (popolazione 57,473).

5 091	536 1 ^o scrut. 1 070 2 ^o scrut.	Rota Attilio (*) . . . 1 ^o scrut. 268 2 ^o scrut. 511		4 685	516 1 ^o scrut. 794 2 ^o scrut.	Carugati Egildo . . . 1 ^o scrut. 365 2 ^o scrut. 756	
		Roncalli Antonio . . 1 ^o scrut. 211 2 ^o scrut. 479				La Torre Felice . . . 1 ^o scrut. 74 2 ^o scrut. 8	
		(*) Non posò la candidatura nelle elezioni del 1900.					

PROVINCIA DI BOLOGNA.
Collegio di Bologna I (popolazione 60,542).

6 604	3 564 1 ^o scrut. 4 610 2 ^o scrut.	Ghillini Alberto . . . 1 ^o scrut. 1 517 2 ^o scrut. 2 393		6 947	4 312	Malvezzi de' Medici Nerio . . . 2 372	
		Sacchetti Gualtiero . 1 ^o scrut. 1 529 2 ^o scrut. 2 078				Ghillini Alberto	1 805
		Guadagnini Luigi . . 1 ^o scrut. 359					20 (U)

Collegio di Bologna II (popolazione 65,996).

7 944	4 113	Marescalchi Alfonso . . . 2 182		8 016	4 566	Marescalchi Alfonso 2 773	19, 20 (U)
		Nadalini Ettore 1 165				Putti Marcello	1 695
		Bozzani Raffaele 585					

Collegio di Bologna III (popolazione 60,165).

6 265	3 188	Pini Enrico 1 674		6 435	3 782	Pini Enrico 2 109	19, 20 (U)
		Novaro Giacomo Filippo . 1 161				Golinelli Enrico	1 511
		Zirardini Gaetano 158					

ELEZIONI GENERALI 21 E 23 MARZO 1897 ed elezioni suppletive avvenute nel corso della XX Legislatura				ELEZIONI GENERALI 3 E 10 GIUGNO 1900				
Elettori con diritto al voto		Candidati eletti e candidati non eletti che ottennero non meno di 50 voti		Elettori con diritto al voto		Candidati eletti e candidati non eletti che ottennero non meno di 50 voti		
Votanti		COGNOME E NOME	voti ottenuti	Votanti		COGNOME E NOME	voti ottenuti	LEGISLATURE delle quali fecero parte

Collegio di Castel Maggiore (popolazione 48,476).

3 983	2 274	Panzacchi Enrico	1 326	4 408	2 675	Panzacchi Enrico ●	1 342	(15), 20 (U)
		<i>Siccardi Augusto</i>	797			<i>Palmieri Giovanni Battista</i>	1 189	

Collegio di Budrio (popolazione 54,061).

4 504	3 269	Costa Andrea	1 896	5 019	1 825	Costa Andrea ≡	1 658	da 15 a 17, (18), 19, 20 (U)
		<i>Merlani Adolfo</i>	1 189					

Collegio di San Giovanni in Persiceto (popolazione 53,842).

4 244	2 565	Ghigi Eutimio	1 378	4 768	3 433	Ghigi Eutimio	1° scrut. 1 258 2° scrut. 1 847	18, 19, 20 (U)
		<i>Palmieri Giov. Battista</i>	1 032		1° scrut. 3 501 2° scrut.	<i>Bacchelli Giuseppe</i>	1° scrut. 1 173 2° scrut. 1 550	
						<i>Ferri Giovanni</i>	1° scrut. 886	

Collegio di Vergato (popolazione 62,030).

3 925	1 649	Lugli Cesare (*)	1 289	4 104	1 742	Rava Luigi ●	1 332	17, 18, 19
		<i>Pranzini Francesco</i>	224			<i>Buini Gaetano</i>	360	

(*) Non posò la candidatura nelle elezioni del 1900.

Collegio di Imola (popolazione 63,519).

5 810	3 822	Zappi Luigi	1 881	6 168	4 223	Costa Andrea ≡	2 185	da 15 a 17, (18) 19, 20 (U)
		<i>Costa Andrea</i>	1 767			<i>Zappi Luigi</i>	1 837	17, 18, 20 (U)

PROVINCIA DI BRESCIA.

Collegio di Brescia (popolazione 59,792).

5 286	2 812	Bonardi Massimo	1 607	6 056	3 069	Bonardi Massimo	1 692	da 15 a 20 (U)
		<i>Borghetti Giuseppe</i>	650			<i>Comini Onorato</i> ●	1 226	15, 16
		<i>Nova Cesare</i>	247					
		<i>Cassola Garzia</i>	245					

Collegio di Breno (popolazione 57,864).

4 335	2 098	Castiglioni Baldassarre	1 261	4 410	758	Castiglioni Baldassarre	1° scrut. 696 2° scrut. 867	20 (U)
		<i>Zitti Battista</i>	777		1° scrut. 908 2° scrut.	<i>Laini Ettore</i>	1° scrut. 9 2° scrut. 21	

ELEZIONI GENERALI 21 E 28 MARZO 1897 ed elezioni suppletive avvenute nel corso della XX Legislatura				ELEZIONI GENERALI 3 E 10 GIUGNO 1900				
Elettori con diritto al voto	Votanti	Candidati eletti e candidati non eletti che ottennero non meno di 50 voti		Elettori con diritto al voto	Votanti	Candidati eletti e candidati non eletti che ottennero non meno di 50 voti		
		COGNOME E NOME	voti ottenuti			COGNOME E NOME	voti ottenuti	LEGISLATURE delle quali fecero part
Collegio di Chiari (popolazione 58,489).								
4 350	2 452 1° scrut. 2 948 2° scrut.	Morando Gian Gia- como	1° scrut. 955 2° scrut. 1 579	4 728	2 325	Morando Gian Giacomo	1 764	20 (U)
		<i>Papa Ulisse</i>	1° scrut. 931 2° scrut. 1 274			<i>Ondei Demetrio</i>	477	
		<i>Garuffa Egidio</i>	1° scrut. 382					
Collegio di Iseo (popolazione 59,763).								
4 969	2 155	Zanardelli Giuseppe	2 068	5 106	2 355	Zanardelli Giuseppe ≡	2 132	da 7 a 20 (U)
						<i>Paroli Ercole</i> ●	129	
Collegio di Leno (popolazione 59,553).								
3 677	2 652	Massimini Fausto	1 475	3 970	1 869	Massimini Fausto	1 169	20 (U)
		<i>Fisogni Carlo</i>	1 062			<i>Villa Giovanni</i>	542	
Collegio di Lonato (popolazione 59,366).								
4 221	3 022 1° scrut. 3 061 2° scrut.	Carpaneda Luigi (morto)	1° scrut. 1 484 2° scrut. 1 655	4 586	3 313 1° scrut. 2 646 2° scrut.	Bonoris Gaetano	1° scrut. 1 652 2° scrut. 2 107	
		<i>Benedini Bortolo</i>	1° scrut. 1 390 2° scrut. 1 345			<i>Papa Ulisse</i> (*)	1° scrut. 1 369 2° scrut. 353	da 14 a 20 (U)
		Elezione suppletiva del 5-12 novem- bre 1899 in seguito alla morte dell'on. Carpaneda.				<i>Paroli Ercole</i> ●	1° scrut. 132	
						(*) Si ritirò nella votazione di ballottaggio.		
4 395	2 973 1° scrut. 3 512 2° scrut.	Papa Ulisse	1° scrut. 1 416 2° scrut. 1 738					
		<i>Da Como Ugo</i>	1° scrut. 1 326 2° scrut. 1 654					
		<i>Pelati Pietro</i>	1° scrut. 148					
Collegio di Salò (popolazione 60,081).								
5 121	2 108	Molmenti Pompeo	1 842	5 789	2 267	Molmenti Pompeo	1 386	17, 19, 20 (U)
		<i>Cassola Garzia</i>	131			<i>Comini Onorato</i> ●	799	15, 16
Collegio di Verolanuova (popolazione 60,559).								
3 482	1 395	Gorio Carlo	1 278	4 067	1 333	Gorio Carlo	971	da 11 a 20 (U)
						<i>Paroli Ercole</i> ●	311	

ELEZIONI GENERALI 21 E 28 MARZO 1897 ed elezioni suppletive avvenute nel corso della XX Legislatura				ELEZIONI GENERALI 3 E 10 GIUGNO 1900				
Elettori condiritto al voto		Candidati eletti e candidati non eletti che ottennero non meno di 50 voti		Elettori condiritto al voto		Candidati eletti e candidati non eletti che ottennero non meno di 50 voti		
Votanti		COGNOME E NOME	voti ottenuti	Votanti		COGNOME E NOME	voti ottenuti	LEGISLATURE delle quali fecero parte

PROVINCIA DI CAGLIARI.

Collegio di Cagliari (popolazione 62,556).

3 588	1 982	Campus-Serra Antonio . . .	152	3 607	2 121	Bacaredda Ottone . . .	1 017	
		<i>Ponsiglioni Antonio</i> . . .	489		1° scrut. 2 553	2° scrut. 1 285		
		<i>Floris Thorel Lorenzo</i> . . .	198		2° scrut. 1 008	1 203	18, 20 (U)	
		<i>Fava-Musin Giuseppe</i> . . .	79					

Collegio di Iglesias (popolazione 61,613).

2 182	1 157	Castoldi Alberto	1 049	2 285	1 292	Castoldi Alberto	982	14, 16 a 20 (U)
						<i>Costa Andrea</i> ≡	183	15, 16, 17, (18), 19, 20 (U)

Collegio di Isili (popolazione 62,378).

2 397	1 517	Cocco-Ortu Francesco . . .	1 435	2 320	1 159	Cocco-Ortu Francesco	1 146	da 13 a 20 (U)
-------	-------	-----------------------------------	-------	-------	-------	-------------------------------------	-------	----------------

Collegio di Lanusei (popolazione 51,720).

1 692	1 005	Merello Luigi	977	1 778	1 017	Merello Luigi	1 009	da 17 a 20 (U)
-------	-------	--------------------------------	-----	-------	-------	--------------------------------	-------	----------------

Collegio di Macomer (popolazione 59,768).

2 507	1 885	Solinas-Apostoli Gian Ma- ria	1 225	2 675	1 554	Solinas-Apostoli Gian Maria . .	1 203	da 14 a 20 (U)
		<i>Poddigue Giovanni</i>	628			<i>Riccio Medardo</i>	211	
						<i>Moretti Giuseppe</i>	105	

Collegio di Serramanna (popolazione 60,414).

2 121	1 454	Cao-Pinna Antonio	1 440	2 171	1 613	Cao-Pinna Antonio	1 297	18, 19, 20 (U)
						<i>Vaquero Luigi</i>	313	

Collegio di Oristano (popolazione 61,523) (*).

2 178	1 306	Carboni-Boi Enrico	1 135	2 326	1 290	Carboni-Boi Enrico	690	20 (U)
		<i>Corda Massimino</i>	85			<i>Carta Giuseppe</i>	550	

(*) I dati relativi alle elezioni del 1900 furono comunicati dal Prefetto di Cagliari.

ELEZIONI GENERALI 21 E 28 MARZO 1897 ed elezioni suppletive avvenute nel corso della XX Legislatura				ELEZIONI GENERALI 3 E 10 GIUGNO 1900			
Elettori con diritto al voto	Votanti	Candidati eletti e candidati non eletti che ottennero non meno di 50 voti	voti ottenuti	Elettori con diritto al voto	Votanti	Candidati eletti e candidati non eletti che ottennero non meno di 50 voti	LEGISLATURE delle quali fecero parte
		COGNOME E NOME				COGNOME E NOME	

PROVINCIA DI CALTANISSETTA.

Collegio di Caltanissetta (popolazione 51,095).

2 921	2 166	Testasecca Ignazio	1 741	2 895	2 286	Testasecca Ignazio	2 122	(16), 17 a 20 (U)
		<i>Scarlata Giuseppe</i>	358			<i>Pasqualino-Vassallo Rosa- rio</i> ●	143	

Collegio di Serradifalco (popolazione 58,331).

2 573	1 907	Lanza di Scalea Pietro	1 891	2 629	1 681	Lanza di Scalea Pietro	1 646	20 (U)
-------	-------	---	-------	-------	-------	---	-------	--------

Collegio di Castrogiovanni (popolazione 47,043).

2 267	1 338	Colajanni Napoleone (dimissio- nario)	1 264	2 564	1 482	Colajanni Napoleone	1 445	da 17 a 20 (U)
		Elezione suppl. del 12 marzo 1899 in seguito alle dimissioni dell'on. Colajanni.						
2 319	1 944	Colajanni Napoleone	1 268					
		<i>Manganaro Salvatore</i>	642					

Collegio di Piazza Armerina (popolazione 47,512).

2 867	2 271	Marescalchi-Gravina Luigi	1 361	2 741	2 046	Marescalchi-Gravina Luigi	1 144	19, 20 (U)
		<i>Minolfi Emanuele</i>	887			<i>Di Rudinì (Starrabba) Carlo</i> ●	887	20 (U)

Collegio di Terranova di Sicilia (popolazione 60,327).

2 546	1 746	Di Terranova (Pignatelli) Giuseppe	1 554	2 925	2 090	Di Terranova (Pignatelli) Giu- seppe	1 077	20 (U)
		<i>Barbato Nicola</i>	111			<i>Pasqualino-Vassallo Rosa- rio</i> ●	962	

PROVINCIA DI CAMPOBASSO.

Collegio di Campobasso (popolazione 54,341).

3 209	2 344	De Gaglia Michele	1 617	3 387	2 435	De Gaglia Michele	1 330	18, 19, 20 (U)
		<i>De Tilla Eduardo</i>	679			<i>Barone Marcello</i>	1 078	

Collegio di Agnone (popolazione 50,113).

3 892	2 079	Falconi Nicola	2 046	3 908	2 056	Falconi Nicola	2 045	da 13 a 20 (U)
-------	-------	---------------------------------	-------	-------	-------	---------------------------------	-------	----------------

ELEZIONI GENERALI 21 E 28 MARZO 1897 ed elezioni suppletive avvenute nel corso della XX Legislatura				ELEZIONI GENERALI 3 E 10 GIUGNO 1900				
Elettori		Candidati eletti e candidati non eletti che ottennero non meno di 50 voti		Elettori		Candidati eletti e candidati non eletti che ottennero non meno di 50 voti		
con diritto al voto	Votanti	COGNOME E NOME	voti ottenuti	con diritto al voto	Votanti	COGNOME E NOME	voti ottenuti	LEGISLATURE delle quali fecero parte

Collegio di Bojano (popolazione 53,275).

3 023	1 641	De Salvio Ottavio (morto) . . .	1 560	3 195	1 861	Veneziale Gabriele	1 800	20 (U)
		Elezione suppletiva dell'8 genn. 1899 in seguito alla morte dell'on. De Salvio.						
3 121	2 044	Veneziale Gabriele	2 027					

Collegio di Isernia (popolazione 57,905).

3 817	2 236	Gianturco Emanuele (opz. per il Collegio di Acerenza)	2 194	3 909	2 194	Cimorelli Edoardo	2 090	20 (U)
		Elezione suppletiva del 6 giugno 1897 in seguito ad opzione dell'on. Gian- turco per il Collegio di Acerenza.				Pettine Nereo	98	
3 787	2 556	Cimorelli Edoardo	1 448					
		Veneziale Gabriele	1 058					

Collegio di Larino (popolazione 53,312).

3 116	2 515	Romano Adelelmo.	1 292	3 719	2 973	Romano Adelelmo	1 601	16, 17, 19, 20 (U)
		De Gennaro Emilio.	1 182			De Gennaro Emilio.	1 339	

Collegio di Palata (popolazione 53,355).

2 777	2 268	Quarto di Belgioioso Giovanni (annullamento)	1 094	3 058	2 061	Leone Giuseppe.	1 982	20 (U)
		Leone Giuseppe.	1 071					
		Elezione suppletiva del 15 maggio 1898 in seguito all'annullamento della elezione dell'on. Di Belgioioso.						
2 932	1 581	Leone Giuseppe.	1 479					

Collegio di Riccia (popolazione 55,394).

3 426	2 193	Fede Francesco (dimissionario)	2 140	3 579	2 021	Fede Francesco.	1 952	da 17 a 20 (U)
		Elezione suppletiva del 26 marzo 1899 in seguito alle dimissioni dell'on. Fede.						
3 558	2 386	Fede Francesco	2 366					

ELEZIONI GENERALI 21 E 28 MARZO 1897 ed elezioni suppletive avvenute nel corso della XX Legislatura				ELEZIONI GENERALI 3 E 10 GIUGNO 1900			
Elettori		Candidati eletti e candidati non eletti che ottennero non meno di 50 voti		Elettori		Candidati eletti e candidati non eletti che ottennero non meno di 50 voti	
con diritto al voto	Votanti	COGNOME E NOME	voti ottenuti	con diritto al voto	Votanti	COGNOME E NOME	LEGISLATURE delle quali fecero parte

PROVINCIA DI CASERTA.

Collegio di Caserta (popolazione 62,866).

3 197	2 128	Leonetti Raffaele	2 046	3 589	2 349	Leonetti Raffaele	2 288	19, 20 (U)
-------	-------	-----------------------------	-------	-------	-------	-----------------------------	-------	------------

Collegio di Santa Maria Capua Vetere (popolazione 58,392).

2 677	2 206	Morelli Enrico (*)	1 187	3 149	2 188	Perla Raffaele	1 751	18, 19, 20 (U)
		Perla Raffaele	964			Morelli Enrico	372	
(*) Dichiarò di non posare la candidatura nelle elezioni del 1900.								

Collegio di Capua (popolazione 54,296).

3 064	2 605	De Renzis Michele	1 303	3 540	2 898	De Renzis Michele.	1 860	20 (U)
		Vezillo Michele	1 206			Vezillo Michele	974	18, 19

Collegio di Aversa (popolazione 54,126).

2 673	2 106	Rosano Pietro.	2 097	2 746	2 248	Capecce-Minutolo Gerardo . . .	1 220	da 15 a 20 (U)
						Rosano Pietro	977	

Collegio di Acerra (popolazione 55,182).

3 056	2 744	Calabria Giacomo (annullam.).	1 713	3 034	2 180	Montagna Francesco	2 152	17, 18, 19
		Montagna Francesco	828					
Elezione suppletiva del 15 agosto 1897 in seguito all'annullamento della elezione dell'on. Calabria.								
3 174	2 606	Calabria Giacomo (*)	1 529					
		Montagna Francesco	997					
(*) Non posò la candidatura nelle elezioni del 1900.								

Collegio di Nola (popolazione 56,994).

3 741	2 821	Vitale Tommaso	2 791	3 922	2 573	Vitale Tommaso.	2 518	18, 19, 20 (U)
-------	-------	--------------------------	-------	-------	-------	-------------------------	-------	----------------

ELEZIONI GENERALI 21 E 28 MARZO 1897 ed elezioni suppletive avvenute nel corso della XX Legislatura				ELEZIONI GENERALI 3 E 10 GIUGNO 1900			
Elettori		Candidati eletti e candidati non eletti che ottennero non meno di 50 voti		Elettori		Candidati eletti e candidati non eletti che ottennero non meno di 50 voti	
con diritto al voto	Votanti	COGNOME E NOME	voti ottenuti	con diritto al voto	Votanti	COGNOME E NOME	voti ottenuti
							LEGISLATURE delle quali fecero parte

Collegio di Piedimonte d' Alife (popolazione 52,462).

2 317	1 361	Gaetani di Laurenzana Antonio (morto)	1 311	2 483	1 661	Gaetani di Laurenzana Luigi	1 069	19, 20 (U)
		Elezione supplet. del 19 giugno 1898 in seguito alla morte dell'on. Gaetani di Laurenzana Antonio.				<i>Del Giudice Achille Ugo . . .</i>	552	
2 367	1 482	Gaetani di Laurenzana Luigi	1 220					
		<i>Cantella Gioacchino . . .</i>	190					

Collegio di Teano (popolazione 54,145).

3 686	2 846	Amore Olindo (*) (an-1° scrut. nullamento)	958	3 897	2 817	Broccoli Angelo	1 829	da 14 a 17, 19
	1° scrut. 3 046		2° scrut. 1 504			<i>Amore Olindo</i>	971	17, 18, 20 (U)
	2° scrut.	<i>Broccoli Angelo . . .</i>	1° scrut. 941					
			2° scrut. 1 476					
		<i>Galdieri Paolo Emilio</i>	1° scrut. 902					
		(*) Proclamato eletto dalla Camera con deliberazione del 9 aprile 1897.						
		Elezione supplet. dell'8 agosto 1897 in seguito all'annullamento della elezione dell'on. Amore.						
3 700	2 087	Amore Olindo	1 956					

Collegio di Sessa Aurunca (popolazione 54,540).

2 916	2 034	Di Lorenzo Giov. Battista.	1 455	3 139	2 560	Di Lorenzo Giovanni Battista.	1 164	19, 20 (U)
		<i>Mazzucchi Francesco . . .</i>	361			<i>Romano Giuseppe</i>	701	
						<i>Beltrami Ettore</i>	289	

Collegio di Gaeta (popolazione 55,213).

3 048	2 287	Testa Tommaso (*)	1 184	3 291	2 369	Cantarano Guglielmo	1 320	
		<i>Cantarano Guglielmo . . .</i>	1 064			<i>Morin Enrico</i>	840	16, 17, 18, 19
		(*) Non posò la candidatura nelle elezioni del 1900.						

Collegio di Pontecorvo (popolazione 54,588).

4 301	2 758	Lucernari Annibale	2 667	4 513	2 585	Lucernari Annibale	2 507	20 (U)
-------	-------	-------------------------------------	-------	-------	-------	-------------------------------------	-------	--------

ELEZIONI GENERALI 21 E 28 MARZO 1897 ed elezioni suppletive avvenute nel corso della XX Legislatura				ELEZIONI GENERALI 3 E 10 GIUGNO 1900				
Elettori con diritto al voto		Candidati eletti e candidati non eletti che ottennero non meno di 50 voti		Elettori con diritto al voto		Candidati eletti e candidati non eletti che ottennero non meno di 50 voti		
Votanti		COGNOME E NOME	voti ottenuti	Votanti		COGNOME E NOME	voti ottenuti	LEGISLATURE delle quali fecero parte

Collegio di Cassino (popolazione 56,503).

4 005	2 376	Grossi Federico (*)	2 226	3 915	2 523	Visocchi Achille	2 453	
		<i>Criscuoli Enrico</i>	96					
		(*) Nelle elezioni del 1900 posò la candidatura nel Collegio di Sora.						

Collegio di Sora (popolazione 56,228).

3 098	2 297	<i>Conte Emilio</i> (annullamento)	1 412	3 723	2 430	Grossi Federico	1 859	da 13 a 20 (U)
		<i>Carpi Leonardo</i>	790			<i>Bonacci Teodorico</i>	506	da 13 a 20 (U)
		Elezione supplet. dell'8 agosto 1897 in seguito all'annullamento della elezione dell'on. Conte.						
3 278	2 387	Bonacci Teodorico	1 365					
		<i>Carpi Leonardo</i>	585					

PROVINCIA DI CATANIA.

Collegio di Catania I (popolazione 56,114).

2 250	1 288	Di San Giuliano Antonino	1 187	2 420	1 830	Di San Giuliano Antonino	1 813	da 15 a 20 (U)
		<i>Crispi Francesco</i>	62					

Collegio di Catania II (popolazione 55,189).

2 936	2 138	De Felice-Giuffrida Gius.	1 108	3 654	1 657	Sapuppo-Asmundo Antonio	1 553	
		<i>Sapuppo-Asmundo Antonio</i>	984			<i>De Felice-Giuffrida Gius.</i>	95	18, 19, 20 (U)

Collegio di Caltagirone (popolazione 53,916).

1 858	1 328	Arcoleo Giorgio	1 239	2 036	1 264	Libertini Gesualdo Pluchinotta	1 231	
		Non posò la candidatura nelle elezioni del 1900.						

ELEZIONI GENERALI 21 E 23 MARZO 1897
ed elezioni suppletive
avvenute nel corso della XX Legislatura

ELEZIONI GENERALI 3 E 10 GIUGNO 1900

Elettori		Candidati eletti e candidati non eletti che ottennero non meno di 50 voti		Elettori		Candidati eletti e candidati non eletti che ottennero non meno di 50 voti		
con diritto	Votanti	COGNOME E NOME	voti ottenuti	con diritto	Votanti	COGNOME E NOME	voti ottenuti	LEGISLATURE delle quali fecero parte
al voto				al voto				

Collegio di Militello in Val di Catania (popolazione 53,887).

2 233	1 925	Caffarelli Francesco (annull.)	1 238	2 720	1 903	Cirmeni Benedetto	1 890	18, 19, 20 (U)
		<i>Cirmeni Benedetto</i>	684					
		Elezione suppletiva del 13 agosto 1899 in seguito all'annullamento della elezione dell'on. Caffarelli.						
2 666	2 301	Cirmeni Benedetto	1 165					
		<i>Caffarelli Francesco</i>	856					

Collegio di Nicosia (popolazione 55,642).

1 410	1 099	Majorana Angelo	663	1 529	870	Majorana Angelo	760	20 (U)
		<i>Libertini Pasquale</i>	422					

Collegio di Regalbuto (popolazione 47,274).

1 279	1 035	Vaccaro Francesco (annullam.)	596	1 603	853	Aprile Pietro	822	18, 19, 20 (U)
		<i>Aprile Pietro</i>	432					
		Elezione suppletiva del 7 agosto 1898 in seguito all'annullamento della elezione dell'on. Vaccaro.						
1 480	1 215	Aprile Pietro	616					
		<i>Vaccaro Francesco</i>	579					

Collegio di Paternò (popolazione 57,986).

1 931	1 586	Majorana Giuseppe	825	2 175	1 644	Finocchiaro Lucio	837	
		<i>Bonajuto-Paternò Castello Giuseppe</i>	746			<i>Majorana Giuseppe</i>	761	20 (U)

Collegio di Acireale (popolazione 54,285).

2 247	1 038	Grassi-Pasini Michele	1 009	2 402	1 336	Grassi-Voces Giuseppe	1 313	
		Non posò la candidatura nelle elezioni del 1900.						

ELEZIONI GENERALI 21 E 28 MARZO 1897 ed elezioni suppletive avvenute nel corso della XX Legislatura				ELEZIONI GENERALI 3 E 10 GIUGNO 1900				
Elettori		Candidati eletti e candidati non eletti che ottennero non meno di 50 voti		Elettori		Candidati eletti e candidati non eletti che ottennero non meno di 50 voti		
con diritto al voto	Votanti	COGNOME E NOME	voti ottenuti	con diritto al voto	Votanti	COGNOME E NOME	voti ottenuti	LEGISLATURE delle quali fecero parte

Collegio di Giarre (popolazione 66,382).

2 239	1 712	Perrotta Fiammingo Onofrio (annullamento)	937	2 388	1 471	Vagliasindi Paolo ≡	1 440	17, 19, 20 (U)
		Castorina Paolo	750					
		Elezione suppletiva del 27 marzo 1898 in seguito all'annullamento della elezione dell'on. Perrotta.						
2 292	1 323	Perrotta Fiammingo Ono- frio	1 312					
		Non posò la candidatura nelle elezioni del 1900.						

Collegio di Bronte (popolazione 63,511).

1 575	975	Vagliasindi Paolo	952	1 802	1 339	Vagliasindi Paolo ≡	910	17, 19, 20 (U)
						Fisauli Benedetto	398	

PROVINCIA DI CATANZARO.

Collegio di Catanzaro (popolazione 56,304).

2 765	1 949	Sanseverino Carlo	1 741	2 912	2 154	Sanseverino Carlo	1 267	20 (U)
		Ferri Enrico	56			Casolini Antonio	850	
		De Seta Errico	54					

Collegio di Chiaravalle Centrale (popolazione 46,811).

2 228	1 366	Rossi-Milano Giuseppe . . .	1 312	2 278	1 664	Staglianò Natale	1 023	
						Rossi-Milano Giuseppe . . .	639	18, 19, 20 (U)

Collegio di Cotrone (popolazione 67,042).

3 382	2 504	Lucifero Alfonso	1 891	3 517	2 534	Lucifero Alfonso	2 243	da 16 a 20 (U)
		Turano Carlo	546			Mirabelli Roberto ●	214	17, 20 (U)

Collegio di Monteleone di Calabria (popolazione 49,083).

2 447	1 667	Murmura Pasquale	1 596	2 574	1 749	Murmura Pasquale	1 547	18, 19, 20 (U)
						De Luca Gregorio	182	

Collegio di Nicastro (popolazione 55,777).

3 285	2 613	D'Ippolito Carlo (*)	1 669	3 423	2 684	Ventura Eugenio	1 432	
		Fimiani Salvatore	899			Serrao Gregorio	1 207	(18)
		(*) Non posò la candidatura nelle elezioni del 1900.						

ELEZIONI GENERALI 21 E 28 MARZO 1897 ed elezioni suppletive avvenute nel corso della XX Legislatura				ELEZIONI GENERALI 3 E 10 GIUGNO 1900				
Elettori		Candidati eletti e candidati non eletti che ottennero non meno di 50 voti		Elettori		Candidati eletti e candidati non eletti che ottennero non meno di 50 voti		
condiritto al voto	Votanti	COGNOME E NOME	voti ottenuti	condiritto al voto	Votanti	COGNOME E NOME	voti ottenuti	LEGISLATURE delle quali fecero parte

Collegio di Serra San Bruno (popolazione 45,926).

1914	1571	Chimirri Bruno	784	2098	1386	Chimirri Bruno	155	(12), 13 a 20 (U)
		<i>Di Francia Luigi</i>	571					
		<i>Gregorace Pier Nicola</i>	178					

Collegio di Serrastretta (popolazione 57,307).

2478	1698	Colosimo Gaspare	1360	2764	1670	Colosimo Gaspare	1510	18, 19, 20 (U)
		<i>De Fazio Leopoldo</i>	301					

Collegio di Tropea (popolazione 53,814).

2808	2284	Gagliardi Domenico (*) (annul- lamento)	1071	2856	1785	Squitti Baldassarre	1503	da 17 a 20 (U)
		<i>Squitti Baldassarre</i>	1179			<i>Gullo Alfonso</i>	113	
		(*) Proclamato eletto dalla Ca- mera con deliberazione dell'11 a- prile 1897.				<i>Ferri Enrico</i> ≡	70	da 16 a 20 (U)
		Elezione suppletiva del 10 aprile 1898 in seguito all'annullamento della elezione dell'on. Gagliardi.						
2761	2111	Squitti Baldassarre	1362					
		<i>Gabrielli Carlo</i>	593					

PROVINCIA DI CHIETI.

Collegio di Chieti (popolazione 68,367).

3707	2323	Mezzanotte Camillo	1994	3845	2149	Mezzanotte Camillo	1897	(18), 19, 20 (U)
		<i>Ricotti Giuseppe</i>	115			<i>Marisi Federico</i>	105	

Collegio di Ortona a Mare (popolazione 64,596).

3360	2791	Masci Filippo (annullamento).	1411	3851	2709	Altobelli Carlo ●	1° scrut. 1342	17, 18
		<i>Altobelli Carlo</i>	1361		1° scrut. 2817		2° scrut. 1318	
		Elezione supplet. del 29 agosto 1897 in seguito all'annullamento della elezione dell'on. Masci.			2° scrut. 2817	<i>Cespa Francesco</i> 1° scrut. 1261		
						<i>Paolo</i> 2° scrut. 1317		
3722	2888	D'Annunzio Gabriele (*)	1368					
		<i>Altobelli Carlo</i>	1174					
		(*) Nelle elezioni del 1900 posò la candidatura nel Collegio di Fi- renze II.						

ELEZIONI GENERALI 21 E 28 MARZO 1897 ed elezioni suppletive avvenute nel corso della XX Legislatura				ELEZIONI GENERALI 3 E 10 GIUGNO 1900.			
Elettori		Candidati eletti e candidati non eletti che ottennero non meno di 50 voti		Elettori		Candidati eletti e candidati non eletti che ottennero non meno di 50 voti	
con diritto al voto	Votanti	COGNOME E NOME	voti ottenuti	con diritto al voto	Votanti	COGNOME E NOME	voti ottenuti
							LEGISLATURE delle quali fecero parte

Collegio di Lanciano (popolazione 54,732).

3 552	1 987	De Giorgio Pietro	1 878	3 602	2 090	De Giorgio Pietro	1 932	da 17 a 20 (U)
-------	-------	------------------------------------	--------------	-------	-------	------------------------------------	--------------	----------------

Collegio di Gessopalena (popolazione 55,923) (*).

3 145	1 804	Tozzi Gian Tommaso	1 732	3 282	2 184	<i>Tozzi Gian Tommaso</i>	1 075	18, 19, 20 (U)
						<i>Masciantonio Pasquale</i>	1 055	

(* I dati relativi alle elezioni del 1900 furono comunicati dal Sottoprefetto di Lanciano. Non fu fatta la proclamazione dell'eletto.

Collegio di Vasto (popolazione 54,359).

3 205	2 463	De Riseis Luigi (*)	1 246	3 317	1 744	De Riseis Luigi	1 705	da 17 a 20 (U)
		<i>Ciccarone Francesco</i>	1 105					

(*) Proclamato eletto dalla Camera con deliberazione del 8 aprile 1897.

Collegio di Atesa (popolazione 55,722).

3 424	2 407	<i>Giampietro Emilio</i>	1 167	3 725	1 632	Riccio Vincenzo	1 525	20 (U)
		Riccio Vincenzo	951					

La Camera, con deliberazione del 14 luglio 1897, annullò la proclamazione dell'on. Giampietro e proclamò in sua vece l'on. Riccio, attribuendo a quest'ultimo voti 1201 contro 1167 assegnati all'on. Giampietro.

PROVINCIA DI COMO.

Collegio di Como (popolazione 61,488).

7 719	4 353	Carcano Paolo	2 471	7 821	4 767	Carcano Paolo	1° scrut. 2 327	14, 16 a 20 (U)
		<i>Bonardi Edoardo</i>	1 462		1° scrut. 5 074		2° scrut. 2 900	
		<i>Bari Aristide</i>	261		2° scrut. 5 074	<i>Noseda Angelo</i>	1° scrut. 1 860	
						<i>Colombo Giuseppe</i> ● 1° scrut. 474	2° scrut. 2 052	da 16 a 20 (U)

Collegio di Cantù (popolazione 63,149).

7 257	3 273	Ambrosoli Francesco	2 084	7 466	4 209	Rampoldi Roberto ≡	1° scrut. 2 058	da 17 a 20 (U)
		<i>Turati Filippo</i>	857		1° scrut. 4 757		2° scrut. 2 705	
		<i>Rampoldi Roberto</i>	79		2° scrut. 4 757	<i>Ambrosoli Francesco</i> 1° scrut. 1 874	2° scrut. 1 820	da 17 a 20 (U)

Collegio di Appiano (popolazione 60,930).

6 140	3 086	Scalini Enrico	2 635	6 271	2 536	Scalini Enrico	1 991	18, 19, 20 (U)
		<i>Crosti Ernesto</i>	133			<i>Cattaneo Silvio</i> ●	335	

ELEZIONI GENERALI 21 E 28 MARZO 1897 ed elezioni suppletive avvenute nel corso della XX Legislatura				ELEZIONI GENERALI 3 E 10 GIUGNO 1900				
Elettori con diritto al voto	Votanti	Candidati eletti e candidati non eletti che ottennero non meno di 50 voti		Elettori con diritto al voto	Votanti	Candidati eletti e candidati non eletti che ottennero non meno di 50 voti		LEGISLATURE delle quali fecero parte
		COGNOME E NOME	voti ottenuti			COGNOME E NOME	voti ottenuti	

Collegio di Brivio (popolazione 57,730).

6 927	2 204	Prinetti Giulio	2 083		6 655	2 985	Prinetti Giulio	1 698	da 15 a 20 (U)
							<i>Rossi Agostino</i>	1 196	

Collegio di Erba (popolazione 53,301).

6 545	3 547	Baragiola Pietro	2 298		6 477	2 984	Baragiola Pietro	2 071	19, 20 (U)
							<i>Dell'Oro Ignazio</i>	782	

Collegio di Gavirate (popolazione 63,611).

9 148	5 186	Menotti Carlo	2 171		9 560	4 660	Lucchini Angelo	2 416	
		<i>Lanzavecchia Edoardo</i>	1 453				<i>Pullè Francesco</i>	2 053	
		<i>Pullè Leopoldo</i>	1 223						
		Elezione complementare di ballottaggio del 2 maggio 1897 deliberata dalla Camera fra gli on. Lanzavecchia e Menotti.							
9 148	4 836	Lanzavecchia Edoardo (annullamento)	2 332						
		<i>Menotti Carlo</i>	2 330						
		Elezione suppletiva del 3-10 aprile 1898 in seguito all'annull. della elezione dell'on. Lanzavecchia.							
9 395	4 376	Lanzavecchia Edo-	1° scrut. 1 927						
		ardo (*)	2° scrut. 2 600						
	1° scrut. 5 009	<i>Pullè Francesco</i>	1° scrut. 1 884						
	2° scrut.		2° scrut. 2 203						
		(*) Non posò la candidatura nelle elezioni del 1900.							

Collegio di Varese (popolazione 62,748).

10 023	5 177	Cagnola Guido (*)	1° scrut. 2 427		10 336	3 494	Arconati Rinaldo	3 217	
			2° scrut. 2 837						
	1° scrut. 5 604	<i>Arconati Rinaldo</i>	1° scrut. 2 167						
	2° scrut.		2° scrut. 2 579						
		<i>Casati Alfredo</i>	1° scrut. 3 11						
		(*) Non posò la candidatura nelle elezioni del 1900.							

Collegio di Lecco (popolazione 59,335).

7 417	3 093	Gavazzi Lodovico	2 177		6 926	4 639	Gavazzi Lodovico	2 463	18, 19, 20 (U)
		<i>Pozzi Ernesto</i>	534				<i>Cermenati Mario</i>	1 842	
		<i>Cabrini Angelo</i>	173						
		<i>Cermenati Mario</i>	63						

ELEZIONI GENERALI 21 E 28 MARZO 1897 ed elezioni suppletive avvenute nel corso della XX Legislatura				ELEZIONI GENERALI 3 E 10 GIUGNO 1900				
Elettori con diritto al voto		Candidati eletti e candidati non eletti che ottennero non meno di 50 voti		Elettori con diritto al voto		Candidati eletti e candidati non eletti che ottennero non meno di 50 voti		
Votanti		COGNOME E NOME	voti ottenuti	Votanti		COGNOME E NOME	voti ottenuti	LEGISLATURE delle quali fecero parte
Collegio di Menaggio (popolazione 54,349).								
6 603	2 862	Rubini Giulio	2 261	6 534	2 708	Rubini Giulio	1 868	da 16 a 20 (U)
		<i>Bonardi Edoardo</i>	526			<i>Quaglino Romolo</i>	736	
PROVINCIA DI COSENZA.								
Collegio di Cosenza (popolazione 62,223).								
4 010	2 764	Spada Nicola	1 802	3 982	2 115	Spada Nicola	1 825	20 (U)
		<i>Miceli Luigi</i>	899					
Collegio di Spezzano Grande (popolazione 57,385).								
2 366	1 335	Barracco Alberto	1 146	2 505	1 239	Barracco Alberto	1 195	19, 20 (U)
		<i>Barbato Nicola</i>	141					
Collegio di Rogliano (popolazione 53,537).								
3 332	1 883	Quintieri Angelo	1 196	3 514	1 599	Quintieri Angelo	1 230	da 17 a 20 (U)
		<i>Domanico Giovanni</i>	628			<i>Sicilia Gaetano</i>	140	
						<i>Mirabelli Antonio</i>	116	
						<i>Berardelli Alfonso</i>	59	
Collegio di Paola (popolazione 59,502)								
3 140	2 031	Mirabelli Roberto	1 091	3 373	2 124	De Seta Luigi	1 152	
		<i>Del Giudice Giacomo</i>	883			<i>Mirabelli Roberto</i> ●	925	17, 20 (U)
Collegio di Verbicaro (popolazione 61,442).								
2 417	1 382	De Novellis Fedele	1 192	2 497	1 480	De Novellis Fedele	1 181	18, 19, 20 (U)
		<i>Pagano Vincenzo</i>	145			<i>Amellino Giovanni</i>	299	
Collegio di Castrovillari (popolazione 62,878).								
2 405	1 466	Giunti Leopoldo	1 381	2 575	1 768	Giunti Leopoldo	1 310	20 (U)
						<i>Turco Alessandro</i>	426	
Collegio di Cassano al Jonio (popolazione 60,723).								
2 346	1 278	Compagna Gennaro	1 142	2 617	1 399	Compagna Gennaro	1 310	16, 18, 19, 20 (U)
Collegio di Rossano (popolazione 56,517).								
2 453	1 548	D'Alife (Gaetani) Nicola	1 452	2 484	1 489	D'Alife (Gaetani) Nicola	1 402	da 17 a 20 (U)
						<i>Mirabelli Roberto</i> ●	53	17, 20 (U)

ELEZIONI GENERALI 21 E 28 MARZO 1897 ed elezioni suppletive avvenute nel corso della XX Legislatura				ELEZIONI GENERALI 3 E 10 GIUGNO 1900				
Elettori con diritto al voto	Votanti	Candidati eletti e candidati non eletti che ottennero non meno di 50 voti		Elettori con diritto al voto	Votanti	Candidati eletti e candidati non eletti che ottennero non meno di 50 voti		
		COGNOME E NOME	voti ottenuti			COGNOME E NOME	voti ottenuti	LEGISLATURE delle quali fecero parte

PROVINCIA DI CREMONA.

Collegio di Cremona (popolazione 60,623).

6 990	3 419	Sacchi Ettore	1 866	7 254	4 837	Sacchi Ettore	2 498	15, 16, 18 a 20 (U)
		<i>Fontana Fortunato</i>	989			<i>Anselmi Alessandro</i>	2 224	19
		<i>Marengli Luigi</i>	357					
		<i>De Andreis Luigi</i>	101					

Collegio di Casalmaggiore (popolazione 61,528).

6 177	4 400	Beduschi Cavour	1° scrut. 1 775 2° scrut. 2 527	6 800	4 577	<i>Pistoja Francesco</i>	2 323	
	1° scrut. 4 929 2° scrut.	<i>Longari-Ponzone Giovanni</i>	1° scrut. 1 905 2° scrut. 2 299			<i>Beduschi Cavour</i>	2 129	20 (U)
		<i>Pizzamiglio Ernesto</i>	1° scrut. 547			Non fu fatta la proclamazione dell'eletto.		

Collegio di Pescarolo ed Uniti (popolazione 59,961).

5 377	3 905	Bissolati Leonida	2 030	5 869	4 485	<i>Sommi-Picenardi Girolamo</i>	1° scrut. 2 160 2° scrut. 2 384	
		<i>Anselmi Alessandro</i>	1 751		4 854	<i>Bissolati Leonida</i>	1° scrut. 2 170 2° scrut. 2 360	19, 20 (U)
						Non fu fatta la proclamazione dell'eletto.		

Collegio di Soresina (popolazione 61,020).

6 044	2 717	Pavia Angelo	1 427	6 221	3 595	Pavia Angelo	1 840	18, 19, 20 (U)
		<i>Lazzari Costantino</i>	802			<i>Barinetti Alfonso</i>	1 547	
		<i>Binda Bartolomeo</i>	156					

Collegio di Crema (popolazione 61,375).

5 953	2 642	Marazzi Fortunato (promozione a colonnello)	2 252	5 981	4 357	Marazzi Fortunato	1° scrut. 2 123 2° scrut. 2 504	da 16 a 20 (U)
		<i>Ghisalberti Demetrio</i>	200		4 834	<i>Magri Antonio</i>	1° scrut. 1 969 2° scrut. 2 105	
		Elezione suppletiva del 21 nov. 1897 in seguito alla promozione a colonnello dell'on. Marazzi.						
6 006	2 719	Marazzi Fortunato	2 092					
		<i>Reina Ettore</i>	459					

ELEZIONI GENERALI 21 E 28 MARZO 1897 ed elezioni suppletive avvenute nel corso della XX Legislatura				ELEZIONI GENERALI 3 E 10 GIUGNO 1900				
Elettori		Candidati eletti e candidati non eletti che ottennero non meno di 50 voti		Elettori		Candidati eletti e candidati non eletti che ottennero non meno di 50 voti		
con diritto al voto	Votanti	COGNOME E NOME	voti ottenuti	con diritto al voto	Votanti	COGNOME E NOME	voti ottenuti	LEGISLATURÉ delle quali fecero parte
PROVINCIA DI CUNEO.								
Collegio di Cuneo (popolazione 58,782).								
4 977	2 293	Galimberti Tancredi	1 977	5 042	1 897	Galimberti Tancredi	1 632	da 16 a 20 (U)
		<i>Ferri Enrico</i>	226			<i>Ferri Enrico ≡</i>	222	da 16 a 20 (U)
Collegio di Alba (popolazione 56,426).								
4 551	2 088	Coppino Michele	1 311	4 891	1 709	Coppino Michele	1 601	da 7 a 20 (U)
		<i>Calissano Teobaldo</i>	482					
		<i>Allasia Leandro</i>	144					
Collegio di Barge (popolazione 54,864).								
3 706	1 958	Chiappero Alfredo	1 926	3 759	1 736	Chiappero Alfredo	1 686	19, 20 (U)
Collegio di Borgo San Dalmazzo (popolazione 51,727).								
2 478	2 033	Rovasenda Alessandro	1 905	3 781	2 184	Rovasenda Alessandro	1 764	19, 20 (U)
		<i>Ferri Enrico</i>	85			<i>Ferri Enrico ≡</i>	324	da 16 a 20 (U)
Collegio di Brà (popolazione 59,391).								
6 037	2 163	Gianolio Bartolomeo	1 993	6 169	2 010	Gianolio Bartolomeo	1 838	da 15 a 20 (U)
		<i>Costa Andrea</i>	71			<i>Ferri Enrico ≡</i>	72	da 16 a 20 (U)
Collegio di Ceva (popolazione 57,959).								
7 418	5 164	Calleri Giacomo	2 673	7 488	3 622	Calleri Giacomo	2 652	20 (U)
		<i>Vicari Mario</i>	2 222			<i>Ferri Enrico ≡</i>	667	da 16 a 20 (U)
		<i>Gallizio Giov. Antonio</i>	165			<i>Vicari Mario</i>	122	
Collegio di Cherasco (popolazione 52,031).								
5 888	4 430	Calissano Teobaldo	2 790	6 016	4 018	Calissano Teobaldo	1° scrut. 1 953 2° scrut. 2 397	20 (U)
		<i>Marazio di Santa Maria</i>	1 530		1° scrut. 4 605 2° scrut. 4 605	<i>Curreno Giacomo</i>	1° scrut. 1 789 2° scrut. 2 098	
		<i>Bagnolo Annibale</i>				<i>Croce Ettore</i>	1° scrut. 98	
Collegio di Dronero (popolazione 62,847).								
4 906	1 995	Giolitti Giovanni	1 839	4 984	1 878	Giolitti Giovanni	1 752	da 15 a 20 (U)
		<i>Ferri Enrico</i>	122			<i>Cavallera Giuseppe</i>	77	

ELEZIONI GENERALI 21 E 28 MARZO 1897 ed elezioni suppletive avvenute nel corso della XX Legislatura				ELEZIONI GENERALI 3 E 10 GIUGNO 1900				
Elettori		Candidati eletti e candidati non eletti che ottennero non meno di 50 voti		Elettori		Candidati eletti e candidati non eletti che ottennero non meno di 50 voti		
con diritto al voto	Votanti	COGNOME E NOME	voti ottenuti	con diritto al voto	Votanti	COGNOME E NOME	voti ottenuti	LEGISLATURE delle quali fecero parte

Collegio di Fossano (popolazione 44,838).

4 374	3 207	Bonvicino Cesare (an-	1° scrut. 942	4 785	2 952	Falletti Paolo	1 732	20 (U)
	1° scrut.	nullamento)	2° scrut. 1 696			Montezemolo Carlo	1 147	
	3 231	Falletti Paolo	1° scrut. 1 007					
	2° scrut.		2° scrut. 1 488					
		Colombo Donato	1° scrut. 814					
		Turbiglio Sebastiano	1° scrut. 207					
		Calleri Jacopo	1° scrut. 85					
		Elezione suppletiva del 7 - 14 agosto 1898 in seguito all'annullamento della elezione dell'on. Bonvicino.						
4 686	3 121	Falletti Paolo	1° scrut. 1 509					
	1° scrut.		2° scrut. 1 733					
	3 523	Tarditi Cesare	1° scrut. 1 490					
	2° scrut.		2° scrut. 1 702					

Collegio di Mondovì (popolazione 54,138).

5 044	2 663	Giaccone Vittorio	2 189	5 527	3 688	Giaccone Vittorio	1° scrut. 1 697	19, 20 (U)
		Gallizio Giov. Antonio	329		1° scrut. 4 054		2° scrut. 2 245	
					2° scrut. 4 054	Vinai Vittorio	1° scrut. 1 642	
							2° scrut. 1 731	
						Gallizio Giov. Antonio	1° scrut. 257	

Collegio di Saluzzo (popolazione 56,622).

4 282	2 948	Pivano Carlo Antonio	1 466	4 776	2 899	Pivano Carlo Antonio	1 645	20 (U)
		Buttini Carlo	1 362			Marsengo Carlo	1 121	

Collegio di Savigliano (popolazione 54,791).

4 070	2 365	Lausetti Stefano (morto)	1 292	4 445	2 750	Donadio Edoardo	1 731	20 (U)
		Donadio Edoardo	991			Ciartoso Luigi	934	
		Elezione suppletiva del 27 marzo 1898 in seguito alla morte dell'on. Lau- setti.						
4 219	2 666	Donadio Edoardo	1 374					
		Ferrero-Gola Andrea	1 124					
		Caula Bartolomeo	61					

ELEZIONI GENERALI 21 E 23 MARZO 1897 ed elezioni suppletive avvenute nel corso della XX Legislatura				ELEZIONI GENERALI 3 E 10 GIUGNO 1900				
Elettori		Candidati eletti e candidati non eletti che ottennero non meno di 50 voti		Elettori		Candidati eletti e candidati non eletti che ottennero non meno di 50 voti		
condiretto al voto	Votanti	COGNOME E NOME	voti ottenuti	condiretto al voto	Votanti	COGNOME E NOME	voti ottenuti	LEGISLATURE delle quali fecero parte

PROVINCIA DI FERRARA.

Collegio di Ferrara (popolazione 62,283).

4 498	3 283	Ruffoni Guglielmo	1 628	4 873	2 339	Ruffoni Guglielmo	2 000	20 (U)
		<i>Righini Eugenio</i>	1 527					
		<i>Turati Filippo</i>	56					
		Elezion complementare di ballottaggio del 17 giugno 1897, deliberata dalla Camera fra gli on. Ruffoni e Righini.						
4 537	3 405	Ruffoni Guglielmo	2 054					
		<i>Righini Eugenio</i>	1 351					

Collegio di Cento (popolazione 56,407).

3 855	2 535	Turbiglio Giorgio	1 507	3 779	2 613	Turbiglio Giorgio	1 420	da 16 a 20 (U)
		<i>Feroli Giuseppe</i>	933			<i>Feroli Giuseppe</i>	1 064	

Collegio di Portomaggiore (popolazione 55,174).

3 035	1 860	Sani Severino	1 403	3 250	2 036	Sani Severino	1 294	da 15 a 20 (U)
		<i>Badaloni Nicola</i>	394			<i>Poledrelli Ugo</i>	679	

Collegio di Comacchio (popolazione 56,280).

2 342	1 890	Melli Elio	1 142	2 836	2 312	Melli Elio	1 245	19, 20 (U)
		<i>Baraldi Francesco</i>	664			<i>Succi Giuseppe</i>	1 018	

PROVINCIA DI FIRENZE.

Collegio di Firenze I (popolazione 55,632).

5 257	1 710	Civelli Antonio	954	5 349	2 561	Civelli Antonio	1° scrut. 859 2° scrut. 1 529	18, 19, 20 (U)
		<i>Pucci Domenico</i>	331		1° scrut.			
		<i>Stecchi Ezio</i>	297		2 861	<i>Dolfi Guglielmo</i>	1° scrut. 994 2° scrut. 1 244	
					2° scrut.	<i>Panzacchi Enrico</i> ≡	1° scrut. 517	(15), 20 (U)

ELEZIONI GENERALI 21 E 28 MARZO 1897 ed elezioni suppletive avvenute nel corso della XX Legislatura				ELEZIONI GENERALI 3 E 10 GIUGNO 1900			
Elettori		Candidati eletti e candidati non eletti che ottennero non meno di 50 voti		Elettori		Candidati eletti e candidati non eletti che ottennero non meno di 50 voti	
con diritto al voto	Votanti	COGNOME E NOME	voti ottenuti	con diritto al voto	Votanti	COGNOME E NOME	voti ottenuti

Collegio di Firenze II (popolazione 52,647).

4 093	1 268	Cambray-Digny Tommaso.	848	4 124	1 884	Cambray-Digny Tommaso . . .	1 117	da 16 a 20 (U)
		<i>Ferri Enrico</i>	263			<i>D'Annunzio Gabriele</i>	617	20 (U)

Collegio di Firenze III (popolazione 55,380).

4 836	2 196	Pescetti Giuseppe	1 086	5 215	3 281	Pescetti Giuseppe	1 770	20 (U)
		<i>Ginori Carlo</i>	1 011			<i>Pucci Domenico</i>	1 398	

Collegio di Firenze IV (popolazione 57,489).

3 994	1 741	Brunetti Eugenio (*) . 1° scrut.	725	4 313	2 245	Merci Cesare 1° scrut.	1 122	
	1° scrut.	2° scrut.	944		1° scrut.	2° scrut.	1 348	
	1 880	<i>Merci Cesare 1° scrut.</i>	511		* 2 773	<i>Pieraccini Gaetano . 1° scrut.</i>	1 028	
	2° scrut.	<i>2° scrut.</i>	838		2° scrut.	<i>2° scrut.</i>	1 323	
		<i>Dainelli Jacopo . . . 1° scrut.</i>	403					

(*) Non posò la candidatura nelle elezioni del 1900.

Collegio di Borgo San Lorenzo (popolazione 57,335).

3 446	1 513	Torrigiani Filippo	1 396	3 413	1 554	Torrigiani Filippo	1 398	da 15 a 20 (U)
						<i>Pantano Edoardo ≡</i>	116	16, 17, 19, 20 (U)

Collegio di Campi Bisenzio (popolazione 58,494).

4 756	2 259	Niccolini Ippolito	1 320	4 810	3 176	Niccolini Ippolito	1 781	da 17 a 20 (U)
		<i>Ciotti Pompeo</i>	704			<i>Ciotti Pompeo</i>	1 243	

Collegio di Empoli (popolazione 56,695).

6 113	4 482	Ridolfi Carlo	2 423	6 159	4 785	Ridolfi Carlo	2 555	da 17 a 20 (U)
		<i>Masini Giulio</i>	1 823			<i>Masini Giulio</i>	1 990	

Collegio di Pistoia I (popolazione 55,055).

3 366	2 563	Casciani Paolo	1 824	3 585	2 878	Casciani Paolo	1 561	20 (U)
		<i>Pasquali Alfredo</i>	498			<i>Matteini Giuseppe</i>	1 093	(18), 19
						<i>Nofri Quirino ≡</i>	53	20 (U)

ELEZIONI GENERALI 21 E 23 MARZO 1897 ed elezioni suppletive avvenute nel corso della XX Legislatura				ELEZIONI GENERALI 3 E 10 GIUGNO 1900				
Elettori		Candidati eletti e candidati non eletti che ottennero non meno di 50 voti		Elettori		Candidati eletti e candidati non eletti che ottennero non meno di 50 voti		
con diritto al voto	Votanti	COGNOME E NOME	voti ottenuti	con diritto al voto	Votanti	COGNOME E NOME	voti ottenuti	LEGISLATURE delle quali fecero parte
Collegio di Pistoia II (popolazione 56,806).								
4 938	2 455	Michelozzi Cino (morto)	2 082	5 100	3 593	Lemmi Silvano	1 839	
		<i>Ferri Enrico</i>	144			<i>Farina Emilio</i> ●	1 549	18, 20 (U)
		Elezione suppletiva del 17 dic. 1899 in seguito alla morte dell'on. Michelozzi.				<i>Ferri Enrico</i> ≡	100	da 16 a 20 (U)
5 139	3 140	Rospigliosi Roberto (*)	1 826					
		<i>Lemmi Silvano</i>	1 224					
		<i>Turati Filippo</i>	90					
		(*) Non posò la candidatura nelle elezioni del 1900.						
Collegio di Pontassieve (popolazione 62,024).								
4 734	1 812	Serristori Umberto	1 031	4 840	3 077	Serristori Umberto	2 190	18, 19, 20 (U)
		<i>Zerboglio Adolfo</i>	342			<i>Bottai Filippo</i>	602	
		<i>Levi Giorgio</i>	162					
Collegio di Prato in Toscana (popolazione 53,677).								
4 643	2 520	Angiolini Antonio	2 144	4 596	3 485	Angiolini Antonio	2 199	19, 20 (U)
		<i>Ferri Enrico</i>	178			<i>Cipriani Raffaello</i>	1 110	
Collegio di Rocca San Casciano (popolazione 60,683).								
3 766	2 128	Brunicardi Adolfo	1 660	3 842	2 449	Brunicardi Adolfo	1 284	(15), 16 a 20 (U)
		<i>Pescetti Giuseppe</i>	333			<i>Campi Numa</i>	1 049	
		<i>Berti Silvio</i>	70					
Collegio di San Casciano in Val di Pesa (popolazione 59,658).								
4 044	2 319	Sonnino Sidney	1 768	4 038	2 237	Sonnino Sidney	1 672	da 14 a 20 (U)
		<i>Azzerboni Eugenio</i>	324			<i>Del Buono Sebastiano</i>	419	
Collegio di San Miniato (popolazione 59,097).								
6 211	3 363	Guicciardini Francesco	3 004	6 456	2 958	Guicciardini Francesco	1 732	15, 16, 18 a 20 (U)
		<i>Compans Carlo</i>	80			<i>Della Bianca Francesco</i>	679	
						<i>Franchi Stefano</i>	265	

ELEZIONI GENERALI 21 E 28 MARZO 1897 ed elezioni suppletive avvenute nel corso della XX Legislatura				ELEZIONI GENERALI 3 e 10 GIUGNO 1900			
Elettori con diritto al voto (1)	Votanti	Candidati eletti e candidati non eletti che ottennero non meno di 50 voti		Elettori con diritto al voto (1)	Votanti	Candidati eletti e candidati non eletti che ottennero non meno di 50 voti	
		COGNOME E NOME	voti ottenuti			COGNOME E NOME	voti ottenuti

PROVINCIA DI FOGGIA.

Collegio di Foggia (popolazione 64,359).

4 000	3 009 1° scrut. 3 202 2° scrut.	Maury Eugenio (*).	1 035 2° scrut. 1 543	3 912	2 969	Maury Eugenio	1 725	17, 18, 20 (U)
		<i>Tota Antonio</i>	1 280 2° scrut. 1 520			<i>Villani Carlo</i>	1 149	
		<i>Villani Carlo</i>	498					
		<i>D'Atri Alessandro</i>	180					
		(*) Proclamato eletto dalla Camera con deliberazione del 13 aprile 1897.						

Collegio di Cerignola (popolazione 63,154).

4 576	3 916	Pavoncelli Giuseppe	3 480	5 062	3 973	Pavoncelli Giuseppe	3 687	12, 14 a 20 (U)
		<i>Montuori Francesco Paolo</i>	397			<i>Montuori Francesco Paolo</i>	249	

Collegio di Lucera (popolazione 61,197).

4 087	3 206	Salandra Antonio	1 773	4 284	2 942	Salandra Antonio	2 862	da 16 a 20 (U)
		<i>Summonte Celestino</i>	1 370					

Collegio di San Severo (popolazione 51,927).

2 734	2 376	Mascia Giuseppe	1 204	3 219	2 785	Mascia Giuseppe	1 567	20 (U)
		<i>Fraccacreta Raffaele</i>	1 108			<i>Fraccacreta Raffaele</i>	1 186	

Collegio di San Nicandro Garganico (popolazione 56,268).

2 897	2 421	Vollaro-De Lieto Roberto	1 534	2 973	2 084	Vollaro-De Lieto Roberto	1 792	da 17 a 20 (U)
		<i>Branaccio Alessandro</i>	822			<i>Spagnoli Giuseppe</i>	288	

Collegio di Manfredonia (popolazione 54,330).

2 046	1 533	Giusso Girolamo	1 031	2 252	1 837	Giusso Girolamo	1 013	16, (17), 18 a 20 (U)
		<i>Capparelli Vincenzo fu Angelo Maria</i>	316			<i>Capparelli Vincenzo</i>	766	
		<i>Capparelli Vincenzo</i>	180					

ELEZIONI GENERALI 21 E 28 MARZO 1897 ed elezioni suppletive avvenute nel corso della XX Legislatura				ELEZIONI GENERALI 3 E 10 GIUGNO 1900			
Elettori		Candidati eletti e candidati non eletti che ottennero non meno di 50 voti		Elettori		Candidati eletti e candidati non eletti che ottennero non meno di 50 voti	
con diritto al voto	Votanti	COGNOME E NOME	voti ottenuti	con diritto al voto	Votanti	COGNOME E NOME	voti ottenuti
				LEGISLATURE delle quali fecero parte			

PROVINCIA DI FORLÌ.

Collegio di Forlì (popolazione 61,868).

4 732	2 736 1° scrut. 3 428 2° scrut.	Fratti Antonio (morto). 1° scrut. 2° scrut. <i>Fortis Alessandro</i> . 1° scrut. 2° scrut. <i>Balducci Alessandro</i> 1° scrut.	1 089 1 726 1 225 1 602 261	5 018	3 256	Chiesi Gustavo	2 139	20 (U)
		Elezione suppletiva del 4 luglio 1897 in seguito alla morte dell'on. Fratti.				<i>Fortis Alessandro</i> ≡	987	da 14 a 20 (U)
4 726	1 251	Cipriani Amilcare (annullam.)	1 209					
		Elezione suppletiva del 23 genn. 1898 in seguito all'annullamento della elezione dell'on. Cipriani.						
4 767	1 243	Cipriani Amilcare (annullam.)	1 182					
		Elezione suppletiva del 27 marzo 1898 in seguito all'annullamento della elezione dell'on. Cipriani.						
4 760	3 314	Pasqui Tito (annullam.)	1 739					
		<i>Turchi Pietro</i>	1 210					
		<i>Balducci Alessandro</i>	247					
		Elezione suppletiva del 12 marzo 1899 in seguito all'annullamento della elezione dell'on. Pasqui.						
4 970	1 840	Chiesi Gustavo (annullam.)	1 790					
		Elezione suppletiva del 13 agosto 1899 in seguito all'annullamento della elezione dell'on. Chiesi.						
5 158	3 491	Chiesi Gustavo	1 963					
		<i>Minguzzi Silvio</i>	1 441					

Collegio di Cesena (popolazione 61,226).

3 612	2 673	Pasolini-Zanelli Giuseppe	1 392	4 070	2 996	Comandini Ubaldo	1 648	
		<i>Turchi Pietro</i>	934			<i>Pasolini-Zanelli Giuseppe</i>	1 258	19, 20 (U)
		<i>Bissolati Leonida</i>	239					

ELEZIONI GENERALI 21 E 28 MARZO 1897 ed elezioni suppletive avvenute nel corso della XX Legislatura				ELEZIONI GENERALI 3 E 10 GIUGNO 1900				
Elettori con diritto al voto	Votanti	Candidati eletti e candidati non eletti che ottennero non meno di 50 voti		Elettori con diritto al voto	Votanti	Candidati eletti e candidati non eletti che ottennero non meno di 50 voti		
		COGNOME E NOME	voti ottenuti			COGNOME E NOME	voti ottenuti	LEGISLATURE delle quali fecero parte

Collegio di Sant'Arcangelo di Romagna (popolazione 66,260).

3 609	1 500	Vendemini Gino.	1 438	3 775	1 280	Vendemini Gino.	1 225	da 16 a 20 (U)
-------	-------	----------------------------------	--------------	-------	-------	----------------------------------	--------------	----------------

Collegio di Rimini (popolazione 65,380).

4 446	1 781	Gattorno Federico.	1 ^o scrut. 743	4 606	1 596	Gattorno Federico.	1 513	20 (U)
	1 ^o scrut. 2 278		2 ^o scrut. 1 238					
	2 ^o scrut.	<i>Renzi Achille.</i>	1 ^o scrut. 684					
		<i>Bissolati Leonida.</i>	2 ^o scrut. 946					
			1 ^o scrut. 259					

PROVINCIA DI GENOVA.

Collegio di Genova I (popolazione 56,558).

7 281	2 564	Imperiale di S. Angelo Ce-	1 322	7 067	2 574	Imperiale di S. Angelo Cesare	1 612	20 (U)
		sare				<i>Chiesa Pietro</i> ≡	900	
		<i>Tortarolo Pietro</i>	674					
		<i>Chiesa Pietro</i>	313					
		<i>Marazzi Giuseppe</i>	178					

Collegio di Genova II (popolazione 66,224).

6 892	2 015	Bettòlo Giovanni	1 ^o scrut. 1 079	6 368	2 425	Bettòlo Giovanni ≡	1 256	da 17 a 20 (U)
	1 ^o scrut. 2 523		2 ^o scrut. 1 422			<i>Pellegrini Antonio</i> ●	1 094	16
	2 ^o scrut.	<i>Categari Paolo</i>	1 ^o scrut. 669					
		<i>Ragaglia Ernesto</i>	2 ^o scrut. 1 067					
			1 ^o scrut. 152					

Collegio di Genova III (popolazione 54,565).

6 827	2 390	Fasce Giuseppe	1 414	6 437	2 517	Fasce Giuseppe.	1 597	18, 19, 20 (U)
		<i>Pellegrini Antonio</i>	432			<i>Cabella Edoardo</i>	810	
		<i>Casareto Pier Francesco.</i>	403					
		<i>Magnini Vittorio.</i>	66					

Collegio di Albenga (popolazione 56,729).

6 589	4 974	Capoduro Antonio.	3 150	7 940	3 162	Capoduro Antonio.	2 673	da 16 a 20 (U)
		<i>Biancheri Angelo.</i>	1 819			<i>Canepa Giuseppe</i>	489	

Collegio di Cairo Montenotte (popolazione 44,542).

6 229	4 061	Cortese Giacomo	2 501	6 267	2 857	Cortese Giacomo	2 233	20 (U)
		<i>Sanguinetti Adolfo</i>	1 455			<i>Sanguinetti Filippo</i>	517	

ELEZIONI GENERALI 21 E 28 MARZO 1897 ed elezioni suppletive avvenute nel corso della XX Legislatura				ELEZIONI GENERALI 3 E 10 GIUGNO 1900				
Elettori con diritto al voto		Candidati eletti e candidati non eletti che ottennero non meno di 50 voti		Elettori con diritto al voto		Candidati eletti e candidati non eletti che ottennero non meno di 50 voti		
Votanti		COGNOME E NOME	voti ottenuti	Votanti		COGNOME E NOME	voti ottenuti	LEGISLATURE delle quali fecero parte
Collegio di Savona (popolazione 59,392).								
6 912	3 177	Boselli Paolo	2 102	7 555	3 800	Boselli Paolo	2 458	da 11 a 20 (U)
		<i>Mombello Augusto</i>	911			<i>Mombello Augusto</i> ●	1 210	
Collegio di Voltri (popolazione 55,892).								
5 689	2 574	Pizzorni Edoardo	1 507	5 666	2 954	Pizzorni Edoardo	1° scrut. 1 175 2° scrut. 2 029	20 (U)
		<i>Lerda Giovanni</i>	912		3 751	<i>Lerda Giovanni</i>	1° scrut. 1 307 2° scrut. 1 594	
		<i>Lorigiola Gualtiero</i>	57		2° scrut.	<i>Graffagni Angelo</i>	1° scrut. 439	
Collegio di San Pier d' Arena (popolazione 50,089).								
5 009	3 047	Bombrini Raffaele (*)	1 495	4 909	2 991	Chiesa Pietro ●	1° scrut. 1 437 2° scrut. 1 699	
		<i>Bruno Niccolò</i>	1 150		1° scrut. 3 428	<i>Omati Antonio</i>	1° scrut. 1 359 2° scrut. 1 526	
		<i>Chiesa Pietro</i>	250		2° scrut.			
		(*) Non posò la candidatura nelle elezioni del 1900.						
Collegio di Pontedecimo (popolazione 52,201).								
6 806	3 494	Daneo Gian Carlo	3 153	6 976	3 666	Daneo Gian Carlo	2 891	19, 20 (U)
		<i>Chiesa Pietro</i>	99			<i>Chiesa Pietro</i> ≡	409	
Collegio di Recco (popolazione 61,030).								
6 094	2 685	Randaccio Carlo (*)	1° scrut. 1 251 2° scrut. 1 791	6 049	2 109	Bettò Giovanni ≡	1 876	da 17 a 20 (U)
	2 002	<i>Belgrano Giulio</i>	1° scrut. 674 2° scrut. 144			<i>Centurini Alessandro</i>	113	18
	2° scrut.	<i>Cogliolo Pietro</i>	1° scrut. 671					
		(*) Non posò la candidatura nelle elezioni del 1900.						
Collegio di Rapallo (popolazione 55,998).								
4 354	2 660	Cavagnari Carlo	1 419	4 347	1 812	Cavagnari Carlo	1 695	18, 19, 20 (U)
		<i>Costa Umberto</i>	1 062					
Collegio di Chiavari (popolazione 53,287).								
4 586	2 053	Bertollo Tommaso (dimissionario)	1 799	5 151	2 819	Costa-Zenoglio Rolando	2 512	20 (U)
		<i>Chiesa Pietro</i>	85			<i>Pantano Edoardo</i> ≡	129	16, 17, 19, 20 (U)
		Elezioni suppletive del 27 marzo 1898 in seguito alle dimissioni dell'onorevole Bertollo.						
4 843	3 459	Costa-Zenoglio Rolando	1 889					
		<i>Casaretto Francesco</i>	1 897					

ELEZIONI GENERALI 21 E 28 MARZO 1897 ed elezioni suppletive avvenute nel corso della XX Legislatura				ELEZIONI GENERALI 3 E 10 GIUGNO 1900			
Elettori con diritto al voto	Votanti	Candidati eletti e candidati non eletti che ottennero non meno di 50 voti		Elettori con diritto al voto	Votanti	Candidati eletti e candidati non eletti che ottennero non meno di 50 voti	
		COGNOME E NOME	voti ottenuti			COGNOME E NOME	voti ottenuti

Collegio di Levanto (popolazione 58,832).

6 163	4 746	Farina Emilio	2 873	6 635	4 457	Fiamberti Massimo	3 488	19
		<i>Fiamberti Massimo</i>	1 750			<i>Farina Emilio</i> ●	401	18, 20 (U)
						<i>De Nobili Prospero</i> ≡	388	20 (U)

Collegio di Spezia (popolazione 61,876).

6 258	3 921	De Nobili Prospero	2 000	6 297	4 625	De Nobili Prospero ●	2 634	20 (U)
		<i>Morin Costantino Enrico</i>	1 565			<i>Paci Agostino</i>	1 869	
		<i>Oddi Ruggero</i>	202					

PROVINCIA DI GIRGENTI.

Collegio di Girgenti (popolazione 54,747).

2 273	1 638	Contarini Luigi	1 513	2 431	1 731	Contarini Luigi	1 678	18, 19, 20 (U)
-------	-------	----------------------------------	--------------	-------	-------	----------------------------------	--------------	-----------------------

Collegio di Canicatti (popolazione 50,449).

1 753	1 319	Tasca Lanza Giuseppe	1 306	1 976	1 390	De Luca Ippolito Onorio	1 126	17, 18, 19
		Non posò la candidatura nelle elezioni del 1900.				<i>Pantano Edoardo</i> ≡	227	16, 17, 19, 20 (U)

Collegio di Licata (popolazione 52,146).

1 807	1 302	Fili-Astolfone Ignazio (dimiss.)	1 233	2 000	1 643	Fili-Astolfone Ignazio	1 640	da 13 a 20 (U)
		Elezione suppletiva del 23 aprile 1899 in seguito alle dimissioni dell'on. Fili-Astolfone.						
1 945	1 599	Fili-Astolfone Ignazio	1 598					

Collegio di Aragona (popolazione 54,246).

2 254	1 748	Coffari Gerolamo	1 033	2 503	1 481	Coffari Gerolamo	1 421	da 15 a 18, 20 (U)
		<i>Parisi Attilio</i>	648					

Collegio di Sciacca (popolazione 52,652).

2 737	1 740	Gallo Nicolò (opzione per il Collegio di Bivona)	1 647	3 196	2 159	Licata Giuseppe	1 183	18, 19
		<i>Barbato Nicola</i>	78			<i>De Michele-Ferrantelli Do-</i>	921	20 (U)
		Elezione suppletiva del 6 giugno 1897 in seguito ad opzione dell'on. Gallo per il Collegio di Bivona.				<i>menico</i>		
2 731	1 781	De Michele-Ferrantelli Do-	1 682					
		menico						

ELEZIONI GENERALI 21 E 28 MARZO 1897 ed elezioni suppletive avvenute nel corso della XX Legislatura				ELEZIONI GENERALI 3 E 10 GIUGNO 1900				
Elettori con diritto al voto	Votanti	Candidati eletti e candidati non eletti che ottennero non meno di 50 voti		Elettori con diritto al voto	Votanti	Candidati eletti e candidati non eletti che ottennero non meno di 50 voti		
		COGNOME E NOME	voti ottenuti			COGNOME E NOME	voti ottenuti	LEGISLATURE delle quali fecero parte
Collegio di Bivona (popolazione 48,866) (*).								
1 967	1 549	Gallo Niccolò	873	2 226	1 699	<i>Parlapiano Antonino</i>	887	da 15 a 20 (U)
		<i>Parlapiano Antonino</i>	671			Gallo Niccolò ≡	794	
(*) I dati relativi alle elezioni del 1900 furono comunicati dal Prefetto di Girgenti. Non fu fatta la proclamazione dell'eletto.								

PROVINCIA DI GROSSETO.

Collegio di Grosseto (popolazione 55,419).

5 123	3 654	Socci Ettore	1 970	5 400	2 834	Socci Ettore	2 569	18, 19, 20 (U)
		<i>Valeri Vittorio</i>	1 331			<i>Frigerio Giov. Galeazzo</i>	89	
		<i>Costa Andrea</i>	245					

Collegio di Scansano (popolazione 48,893).

3 860	3 150	Valle Angelo	1° scrut. 1 126	4 392	3 517	Sorani Ugo	1° scrut. 1 550	da 16 a 20 (U)
			2° scrut. 1 872				2° scrut. 2 079	
	3 168	<i>Sorani Ugo</i>	1° scrut. 951		3 693	<i>Fabbi Francesco</i>	1° scrut. 970	
	2° scrut.		2° scrut. 1 296			<i>Valle Angelo</i>	2° scrut. 1 498	
		<i>Fabbi Francesco</i>	1° scrut. 943				1° scrut. 824	

PROVINCIA DI LECCE.

Collegio di Lecce (popolazione 55,484).

4 007	2 054	Lo Re Francesco	1 692	4 162	3 146	Lo Re Francesco	1 921	da 17 a 20 (U)
		<i>Pepe Giacomo</i>	272			<i>Pellegrino Giuseppe</i>	1 196	

Collegio di Brindisi (popolazione 58,495).

3 568	2 337	Frasso-Dentice Luigi (*)	1 814	3 648	2 488	Chimienti Pietro	1 371	(20) (U)
		<i>Prampolini Giuseppe</i>	413			<i>Ciccotti Ettore</i> ≡	849	
		(*) Non posò la candidatura nelle elezioni del 1900.				<i>De Nitto Enrico</i>	172	

Collegio di Campi Salentina (popolazione 54,998).

2 907	2 453	Brunetti Gaetano	1 459	2 974	2 196	Brunetti Gaetano	2 078	8, 9, 10, 12 a 15, 17 a 20 (U)
		<i>Monticelli Franco</i>	942			<i>Quarta Alberto</i>	85	

Collegio di Gallipoli (popolazione 55,298).

3 575	2 932	Vischi Nicola	1 659	3 690	2 422	Vischi Nicola	2 200	da 17 a 20 (U)
		<i>De Viti de Marco Antonio</i>	1 074			<i>Ferri Enrico</i> ≡	98	da 16 a 20 (U)
						<i>Ponzetta Salvatore</i>	55	

ELEZIONI GENERALI 21 E 28 MARZO 1897 ed elezioni suppletive avvenute nel corso della XX Legislatura				ELEZIONI GENERALI 3 E 10 GIUGNO 1900				
Elettori		Candidati eletti e candidati non eletti che ottennero non meno di 50 voti		Elettori		Candidati eletti e candidati non eletti che ottennero non meno di 50 voti		
con diritto al voto	Votanti	COGNOME E NOME	voti ottenuti	con diritto al voto	Votanti	COGNOME E NOME	voti ottenuti	LEGISLATURE delle quali fecero parte
Collegio di Maglie (popolazione 56,947).								
3 664	3 033	De Donno Vincenzo	1 633	3 886	3 390	<i>Vallone Antonio</i>	1 709	
		<i>Vallone Antonio</i>	1 357			<i>De Donno Vincenzo</i>	1 630	20 (U)
						Non fu fatta la proclamazione dell'eletto.		
Collegio di Manduria (popolazione 55,082).								
2 907	2 323	De Cesare Raffaele	1 366	2 963	2 085	De Cesare Raffaele	1 893	20 (U)
		<i>Salerno-Mele Giacomo</i>	891			<i>Ferri Enrico</i> ≡	140	da 16 a 20 (U)
Collegio di Castellaneta (popolazione 54,489).								
2 839	2 502	Semeraro Gaetano (sorteggiato)	1 354	3 204	2 143	Pugliese Giuseppe Alberto	1 888	17, 18, 20 (U)
		<i>De Mita Oronzio</i>	1 119			<i>Sangiorgio Eduardo</i> ●	196	
		Elezione suppletiva del 17 aprile 1898 in seguito al sorteggio dei deputati professori.						
3 058	2 645	De Mita Oronzo (annullam.)	1 360					
		<i>Grassi Paolo</i>	1 241					
		Elezione suppletiva del 13 e 20 agosto 1899 in seguito all'annullamento della elezione dell'on. De Mita.						
3 243	2 815	Pugliese Giuseppe 1° scrut.	1 350					
	1° scrut.	Alberto 2° scrut.	1 767					
	1 831	<i>Grassi Paolo</i> (*). 1° scrut.	1 304					
	2° scrut.		15					
		(*) Si ritirò nella votazione di ballottaggio.						
Collegio di Taranto (popolazione 57,928).								
3 137	2 483	D'Ayala-Valva Pietro (*)	1 499	4 296	3 146	Magnaghi Giambattista	1 796	
		<i>Magnaghi Giambattista</i>	908			<i>Di Palma Federico</i>	904	
		(*) Non posò la candidatura nelle elezioni del 1900.						
						<i>Sangiorgio Eduardo</i> ●	264	
Collegio di Tricase (popolazione 54,483).								
2 674	1 859	Codacci-Pisanelli Alfredo	1 810	3 033	2 472	Codacci-Pisanelli Alfredo	1 382	20 (U)
						<i>Ruggieri Giuseppe</i>	1 024	17, 18, 19
Collegio di Ostuni (popolazione 50,382).								
3 036	2 519	Trinchera Francesco (*)	1 444	3 073	2 579	Maresca Eugenio	1 321	
		<i>Tanzarella Gaetano</i>	1 011			<i>Monticelli Franco</i>	1 200	17, 18
		(*) Non posò la candidatura nelle elezioni del 1900.						

ELEZIONI GENERALI 21 E 28 MARZO 1897 ed elezioni suppletive avvenute nel corso della XX Legislatura				ELEZIONI GENERALI 3 E 10 GIUGNO 1900				
Elettori		Candidati eletti e candidati non eletti che ottennero non meno di 50 voti		Elettori		Candidati eletti e candidati non eletti che ottennero non meno di 50 voti		
con diritto al voto	Votanti	COGNOME E NOME	voti ottenuti	con diritto al voto	Votanti	COGNOME E NOME	voti ottenuti	LEGISLATURE delle quali fecero parte

PROVINCIA DI LIVORNO.

Collegio di Livorno I (popolazione 59,914).

7 068	4 666 1° scrut. 2 812 2° scrut.	Marassi Roberto (annul.) 1° scrut. 2 090 2° scrut. 2 335	7 234	3 684	Micheli Alfredo	2 129	20 (U)	
		Del Buono Pilade. 1° scrut. 2 266 2° scrut. 412			Del Balzo Carlo ≡	1 409	20 (U)	
		Catanzaro Carlo . 1° scrut. 152						
		Elezione suppletiva del 6 marzo 1898 in seguito all'annullamento della elezione dell'on. Marassi.						
7 096	3 740	Del Buono Pilade (dimission.) 3 168						
		Cipriani Amilcare 456						
		Elezione suppletiva del 18 marzo 1900 in seguito alle dimissioni dell'on. Del Buono.						
7 227	2 779	Micheli Alfredo 2 098						
		Catanzaro Carlo 479						

Collegio di Livorno II (popolazione 61,236).

8 460	5 430	Bacci Gaetano (*) 3 027	8 547	4 603	Catanzaro Carlo. 1° scrut. 2 024 2° scrut. 3 152			
		Costella Niccola 1 967		5 517	Cassuto Dario 1° scrut. 2 012 2° scrut. 2 270			
		Catanzaro Carlo 243			Romiti Guglielmo. . 1° scrut. 520			
		(*) Non posò la candidatura nelle elezioni del 1900.						

PROVINCIA DI LUCCA.

Collegio di Lucca (popolazione 62,456).

5 577	3 160	Luporini Pietro. 1 955	5 965	2 846	Luporini Pietro. 1 671	da 14 a 18, 20 (U)
		Pucci Achille. 913			Gemignani Arnaldo. 891	
		Casentini Giuseppe 140				

Collegio di Borgo a Mozzano (popolazione 60,442).

5 055	2 375	Maurigi di Castel Maurigi 2 112	5 166	3 043	Maurigi di Castel Maurigi Rug- 1 616	da 12 a 15, 17, 20 (U)
		Ruggiero.			Pellerano Silvio 1 861	18, 19

ELEZIONI GENERALI 21 E 28 MARZO 1897 ed elezioni suppletive avvenute nel corso della XX Legislatura				ELEZIONI GENERALI 3 E 10 GIUGNO 1900				
Elettori con diritto al voto	Votanti	Candidati eletti e candidati non eletti che ottennero non meno di 50 voti		Elettori con diritto al voto	Votanti	Candidati eletti e candidati non eletti che ottennero non meno di 50 voti		
		COGNOME E NOME	voti ottenuti			COGNOME E NOME	voti ottenuti	LEGISLATURE delle quali fecero parte

Collegio di Capannori (popolazione 59,880).

4 182	2 614	Modigliani Ernesto (annullam.)	1 411	4 583	2 317	Matteucci Francesco	1 348	19, 20 (U)
		<i>Matteucci Francesco</i>	1 036			<i>Modigliani Ernesto</i>	733	(20)
		Elezione suppletiva del 22 agosto 1897 in seguito all'annullamento della elezione dell'on. Modigliani.						
4 256	2 932	Matteucci Francesco	1 489					
		<i>Modigliani Ernesto</i>	1 339					

Collegio di Pescia (popolazione 62,895).

5 382	3 274	Martini Ferdinando	2 838	5 506	2 892	Martini Ferdinando	2 293	da 12 a 20 (U)
		<i>Ferri Enrico</i>	246		(*)	<i>Ferri Enrico</i> ≡	488	da 16 a 20 (U)
						(*) Questa cifra fu comunicata dal Prefetto di Lucca.		

Collegio di Pietrasanta (popolazione 55,801).

6 184	4 528	Ventura Camillo (annullam.)	2 971	6 608	4 211	Serra Luciano	2 191	
		<i>Giorgini-Diana Giorgio</i>	1 414			<i>Ventura Camillo</i>	1 131	(20)
		Elezione suppletiva del 6 giugno 1897 in seguito all'annullamento della elezione dell'on. Ventura.				<i>Podrecca Guido</i> ●	713	
6 160	3 850	Ventura Camillo (annullam.)	2 306					
		<i>Giorgini Giorgio</i>	1 401					
		Elezione suppletiva del 25 luglio 1897 in seguito all'annullamento della elezione dell'on. Ventura.						
6 412	3 309	Ventura Camillo (annullam.)	3 047					
		<i>Giorgini Giorgio</i>	86					
		(Segue)						

ELEZIONI GENERALI 21 E 28 MARZO 1897 ed elezioni suppletive avvenute nel corso della XX Legislatura				ELEZIONI GENERALI 3 E 10 GIUGNO 1900			
Elettori con diritto al voto	Votanti	Candidati eletti e candidati non eletti che ottennero non meno di 50 voti	voti ottenuti	Elettori con diritto al voto	Votanti	Candidati eletti e candidati non eletti che ottennero non meno di 50 voti	LEGISLATURE delle quali fecero parte

Segue Collegio di Pietrasanta.

		Elezione suppletiva del 23 gen. 1898 in seguito all'annullamento della elezione dell'on. Ventura.	
6 392	3 746	Ventura Camillo (annullam.)	3 045
		<i>Pilli Bettino</i>	455
		<i>Giorgini Giorgio</i>	65
		Elezione suppletiva del 17 aprile 1898 in seguito all'annullamento della elezione dell'on. Ventura.	
6 378	4 074	Ventura Camillo (annullam.)	2 000
		<i>Giorgini Giorgio</i>	1 488
		<i>Piccioni Cesare</i>	219
		<i>Pilli Bettino</i>	189
		Elezione suppletiva del 4 settem. 1898 in seguito all'annullamento della elezione dell'on. Ventura.	
6 292	3 450	Ventura Camillo (annullam.)	1 858
		<i>Giorgini Giorgio</i>	1 527
		<i>Turati Filippo</i>	127
		Elezione suppletiva del 13 agosto 1899 in seguito all'annullamento della elezione dell'on. Ventura.	
6 621	2 276	Ventura Camillo (annullam.)	1 805
		<i>Pilli Bettino</i>	257
		<i>Giorgini Giorgio</i>	56
		Elezione suppl. dell'11 - 18 febr. 1900 in seguito all'annullamento della elezione dell'on. Ventura.	
6 582	2 315	Batacchi Cesare (annul- 1° scrut. 1 064 lamento) (*) 2° scrut. 1 749	
	1 964	<i>Ventura Camillo</i> . . . 1° scrut. 1 118	
	2° scrut.	2° scrut. 98	

(I risultati delle elezioni del 1900 sono esposti nella pagina precedente).

(*) In seguito all'annullamento di questa elezione, era stata indetta l'elezione suppletiva per il 20 maggio 1900; ma per l'avvenuto scioglimento della Camera il decreto di riconvocazione del Collegio fu abrogato.

ELEZIONI GENERALI 21 E 28 MARZO 1897 ed elezioni suppletive avvenute nel corso della XX Legislatura				ELEZIONI GENERALI 3 E 10 GIUGNO 1900				
Elettori con diritto al voto		Candidati eletti e candidati non eletti che ottennero non meno di 50 voti		Elettori con diritto al voto		Candidati eletti e candidati non eletti che ottennero non meno di 50 voti		
Votanti		COGNOME E NOME	voti ottenuti	Votanti		COGNOME E NOME	voti ottenuti	LEGISLATURE delle quali fecero parte

PROVINCIA DI MACERATA.

Collegio di Macerata (popolazione 64,189).

4 447	2 029	Costa Alessandro (morto). . .	1 626	4 518	1 950	Pantaleoni Maffeo.	1 791	(20) (U)
		<i>Costa Andrea</i>	268					
		Elezione suppletiva del 18 marzo 1900 in seguito alla morte dell'onore- vole Costa Alessandro.						
4 529	2 974	Pantaleoni Maffeo.	1 493					
		<i>Ciccolini Sesto</i>	1 365					

Collegio di Recanati (popolazione 58,782).

3 738	1 964	Ricci Paolo	1 473	3 759	2 412	Ricci Paolo	1 209	da 17 a 20 (U)
		<i>Badaloni Nicola</i>	415			<i>Tebaldi Celso</i>	1 099	

Collegio di San Severino Marche (popolazione 64,273).

4 019	1 732	Mestica Giovanni	1 660	4 085	1 884	Mestica Giovanni	1 680	da 17 a 20 (U)
		<i>Barbato Nicola</i>	57					

Collegio di Camerino (popolazione 63,124).

5 151	2 564	Bonfigli Clodomiro	2 239	5 291	3 194	Sili Cesare ≡	1° scrut. 1 274 2° scrut. 1 722	20 (U)
		<i>Bocconi Alessandro</i>	220		3 452 2° scrut.	<i>Bonfigli Clodomiro</i>	1° scrut. 1 269 2° scrut. 1 618	20 (U)
						<i>Canavari Mario</i>	1° scrut. 544	

PROVINCIA DI MANTOVA.

Collegio di Mantova (popolazione 60,406).

4 589	2 812	Rocca Fermo	1° scrut. 1 232 2° scrut. 1 564	4 731	3 126	Rocca Fermo	1 903	20 (U)
	3 129	<i>Arrivabene Silvio</i>	1° scrut. 1 286 2° scrut. 1 513			<i>Capilupi Alberto</i>	1 185	17, 19
	2° scrut.	<i>Costa Andrea</i>	1° scrut. 194					

ELEZIONI GENERALI 21 E 28 MARZO 1897 ed elezioni suppletive avvenute nel corso della XX Legislatura				ELEZIONI GENERALI 3 E 10 GIUGNO 1900				
Elettori		Candidati eletti e candidati non eletti che ottennero non meno di 50 voti		Elettori		Candidati eletti e candidati non eletti che ottennero non meno di 50 voti		
con diritto al voto	Votanti	COGNOME E NOME	voti ottenuti	con diritto al voto	Votanti	COGNOME E NOME	voti ottenuti	LEGISLATURE delle quali fecero parte

Collegio di Bozzolo (popolazione 57,633).

4 272	3 021	Albertoni Pietro . . . 1° scrut. 1 206	4 495	3 035	Albertoni Pietro	1 700	18, 20 (U)
	1° scrut.	2° scrut. 1 806			<i>Siliprandi Provvido</i>	1 252	18, 19
	3 236	<i>Siliprandi Provvido</i> 1° scrut. 1 137					
	2° scrut.	2° scrut. 1 367					
		<i>Vezzani Carlo</i> . . . 1° scrut. 524					
		<i>Finzi Ernesto</i> . . . 1° scrut. 61					

Collegio di Castiglione delle Stiviere (popolazione 60,225).

4 583	2 943	Pastore Alceo	2 082	4 956	2 809	Pastore Alceo	1 715	18, 19, 20 (U)
		<i>Quaini Lodovico</i>	642			<i>Ferri Enrico</i> ≡	1 006	da 16 a 20 (U)

Collegio di Gonzaga (popolazione 63,358).

4 951	3 831	Ferri Enrico	2 097	5 735	2 658	Ferri Enrico ≡	2 518	da 16 a 20 (U)
		<i>Capilupi Alberto</i>	1 612					

Collegio di Ostiglia (popolazione 58,689).

4 498	3 170	Gatti Gerolamo	1 587	4 886	3 567	Gatti Gerolamo	2 075	20 (U)
		<i>Gioppi Cesare</i>	1 453			<i>Gioppi Cesare</i>	1 349	19

PROVINCIA DI MASSA E CARRARA.

Collegio di Massa (popolazione 59,113).

8 729	6 849	Binelli Cherubino (annullam.)	4 592	8 483	4 477	Fusani Augusto	2 919	
		<i>Pellerano Silvio</i>	2 185			<i>Binelli Cherubino</i>	1 443	20 (U)
		Elezione suppletiva del 7 agosto 1898 in seguito all'annullamento della elezione dell'on. Binelli.						
8 513	6 102	Binelli Cherubino	3 662					
		<i>Chiesi Gustavo</i>	2 420					

Collegio di Castelnuovo di Garfagnana (popolazione 62,033) (*).

6 066	3 946	Poli Giovanni	2 263	6 369	4 389	Poli Giovanni ●	2 171	(18), 19, 20 (U)
		<i>Pierotti Frediano</i>	1 453			<i>Gargioli Vittorio</i>	1 953	
		<i>Oddi Ruggero</i>	51					

(*) I dati relativi alle elezioni del 1900 furono comunicati dal Sottoprefetto di Castelnuovo di Garfagnana. Non fu fatta la proclamazione dell'eletto.

ELEZIONI GENERALI 21 E 28 MARZO 1897 ed elezioni suppletive avvenute nel corso della XX Legislatura				ELEZIONI GENERALI 3 E 10 GIUGNO 1900			
Elettori con diritto al voto		Candidati eletti e candidati non eletti che ottennero non meno di 50 voti		Elettori con diritto al voto		Candidati eletti e candidati non eletti che ottennero non meno di 50 voti	
Votanti		COGNOME E NOME	voti ottenuti	Votanti		COGNOME E NOME	voti ottenuti
							LEGISLATURE delle quali fecero parte

Collegio di Pontremoli (popolazione 59,861).

4 654	2 994	Cimati Camillo	2 467	4 808	2 004	Cimati Camillo	1 886	19, 20 (U)
		<i>Baracchini Goffredo</i>	269					
		<i>Magnaghi Giuseppe</i>	164					

PROVINCIA DI MESSINA.

Collegio di Messina I (popolazione 55,651).

2 281	1 399	Cianciolo Ernesto	814	2 577	1 727	Noè Giovanni	886	
		<i>Noè Giovanni</i>	340			<i>Cianciolo Ernesto</i>	717	da 17 a 20 (U)
		<i>Petrina Niccolò</i>	112					
		<i>Orioles Saija Giuseppe</i>	72					

Collegio di Messina II (popolazione 58,952).

1 909	1 072	Picardi Silvestro	1 054	2 187	1 073	Picardi Silvestro	1 054	da 17 a 20 (U)
-------	-------	------------------------------------	--------------	-------	-------	------------------------------------	--------------	----------------

Collegio di Castoreale (popolazione 49,902).

2 067	1 360	Di Sant'Onofrio del Castillo Ugo	1 322	2 082	1 143	Di Sant'Onofrio del Castillo Ugo	1 124	da 14 a 20 (U)
-------	-------	--	--------------	-------	-------	--	--------------	----------------

Collegio di Francavilla di Sicilia (popolazione 71,715).

2 798	2 368	Fulci Ludovico	1 279	2 607	1 352	Fulci Ludovico	1 294	da 15 a 20 (U)
		<i>Crisafulli Antonio</i>	1 045					

Collegio di Milazzo (popolazione 55,812).

2 940	1 995	Fulci Nicolò	1 782	3 010	1 804	Fulci Nicolò	1 636	18, 19, 20 (U)
		<i>Bruno Agesilao</i>	177			<i>Bruno Agesilao</i>	150	

Collegio di Mistretta (popolazione 55,256).

2 800	1 738	Florena Filippo	1 625	2 985	1 724	Florena Filippo	1 648	da 11 a 14, 16 a 20 (U)
		<i>Barbato Nicola</i>	82					

ELEZIONI GENERALI 21 E 28 MARZO 1897 ed elezioni suppletive avvenute nel corso della XX Legislatura				ELEZIONI GENERALI 3 E 10 GIUGNO 1900				
Elettori		Candidati eletti e candidati non eletti che ottennero non meno di 50 voti		Elettori		Candidati eletti e candidati non eletti che ottennero non meno di 50 voti		
con diritto al voto	Votanti	COGNOME E NOME	voti ottenuti	con diritto al voto	Votanti	COGNOME E NOME	voti ottenuti	LEGISLATURE delle quali fecero parte

Collegio di Naso (popolazione 64,533).

2 421	1 946	Piccolo-Cupani Vincenzo . . .	973	2 702	1 647	Piccolo-Cupani Vincenzo . . .	1 529	da 17 a 20 (U)
		<i>Basile Enrico</i>	945					

Collegio di Patti (popolazione 55,412).

3 079	2 518	Sciacca della Scala Dome- nico	1 526	3 099	1 936	Sciacca della Scala Domenico	1 903	da 14 a 20 (U)
		<i>Orlando Giovanni</i>	1 006					

PROVINCIA DI MILANO.

Collegio di Milano I (popolazione 56,784).

7 515	4 050	Greppi Emanuele . . . ^{1° scrut.}	1 927	8 325	5 430	De Andreis Luigi ≡	3 065	(19), 20 (U)
	^{2° scrut.}		2 257			<i>Greppi Emanuele</i>	2 233	20 (U)
	4 492	<i>De Andreis Luigi</i> . . . ^{1° scrut.}	1 504					
	^{2° scrut.}		2 186					
		<i>Bertini Enrico</i> . . . ^{1° scrut.}	509					

Collegio di Milano II (popolazione 52,823).

7 525	3 489	Colombo Giuseppe	2 275	8 019	5 059	Majno Luigi	2 664	
		<i>Gnocchi-Viani Osvaldo</i> . . .	628			<i>Colombo Giuseppe</i> ●	2 282	da 16 a 20 (U)
		<i>Chiesa Eugenio</i>	499					

Collegio di Milano III (popolazione 55,879).

6 194	2 989	De Cristoforis Mala- chia	^{1° scrut.} 1 276	6 992	4 407	De Cristoforis Malachia	2 983	19, 20 (U)
	^{2° scrut.}		1 904			<i>Canetta Carlo</i>	1 333	
	3 077	<i>Casnati Giovanni</i> . . . ^{1° scrut.}	969					
	^{2° scrut.}		1 109					
		<i>Della Valle Carlo</i> . . . ^{1° scrut.}	674					

Collegio di Milano IV (popolazione 46,520).

6 518	3 448	Gabba Bassano . . . ^{1° scrut.}	1 661	7 285	4 623	Federici Bortolo	2 693	
	^{2° scrut.}		1 949			<i>Gabba Bassano</i>	1 853	18, 20 (U)
	3 874	<i>Zavattari Pier Giu-</i> ^{1° scrut.}	1 418					
	^{2° scrut.}	<i>seppe</i>	1 860					
		<i>Croce Giuseppe</i> . . . ^{1° scrut.}	266					

ELEZIONI GENERALI 21 E 28 MARZO 1897 ed elezioni suppletive avvenute nel corso della XX Legislatura				ELEZIONI GENERALI 3 E 10 GIUGNO 1900				
Elettori		Candidati eletti e candidati non eletti che ottennero non meno di 50 voti		Elettori		Candidati eletti e candidati non eletti che ottennero non meno di 50 voti		
condiritto al voto	Votanti	COGNOME E NOME	voti ottenuti	condiritto al voto	Votanti	COGNOME E NOME	voti ottenuti	LEGISLATURE delle quali fecero parte
Collegio di Milano V (popolazione 60,997).								
8 717	3 467	Turati Filippo (annullam.) . . .	2 564	11 435	7 040	Turati Filippo ●	5 883	19, 20 (U)
		<i>Federici Bortolo</i>	669			<i>Mojana Edoardo</i>	988	
		Elezione suppletiva del 26 marzo 1899 in seguito all'annullamento della elezione dell'on. Turati.						
9 879	4 433	Turati Filippo (annullam.) . . .	4 343					
		Elezione suppletiva del 13 agosto 1899 in seguito all'annullamento della elezione dell'on. Turati.						
10 301	4 985	Turati Filippo	4 346					
Collegio di Milano VI (popolazione 47,289).								
5 052	2 210	Mussi Giuseppe (dimis- 1° scrut. 971	971	6 838	4 015	Ciccotti Ettore ●	3 347	(20) (U)
	1° scrut.	sionario) 2° scrut. 1 443	1 443			<i>Albasini-Sorosati Ermanno</i>	578	
	2 866	<i>Ciccotti Ettore</i> . . . 1° scrut. 998	998					
	2° scrut.	<i>Fontana Ferdinando</i> 2° scrut. 1 382	1 382					
		<i>Fontana Ferdinando</i> 1° scrut. 175	175					
		Elezione suppletiva del 22 aprile 1900 in seguito alle dimissioni dell'on. Mussi.						
6 126	1 976	Ciccotti Ettore	1 930					
Collegio di Abbiategrasso (popolazione 56,140).								
3 060	1 564	Borsani Giuseppe (annullam.) 1 404	1 404	3 215	1 252	Borsani Giuseppe	1 073	20 (U)
		Elezione suppletiva dell'8 agosto 1897 in seguito all'annullamento della elezione dell'on. Borsani.				<i>Cattaneo Silvio</i> ●	76	
3 097	1 406	Borsani Giuseppe (annullam.) 1 230	1 230					
		<i>Rolandi Stefano</i>	98					
		Elezione suppletiva del 27 marzo 1898 in seguito all'annullamento della elezione dell'on. Borsani.						
3 085	1 577	Borsani Giuseppe	1 157					
		<i>Rolandi Stefano</i>	245					
		<i>Cattaneo Silvio</i>	123					
Collegio di Cuggiono (popolazione 55,845).								
3 371	2 201	Campi Emilio	1 775	3 465	2 500	Campi Emilio	1 788	da 16 a 20 (U)
						<i>Giacobbe Giovanni</i>	600	

ELEZIONI GENERALI 21 E 28 MARZO 1897 ed elezioni suppletive avvenute nel corso della XX Legislatura				ELEZIONI GENERALI 3 E 10 GIUGNO 1900				
Elettori con diritto al voto	Votanti	Candidati eletti e candidati non eletti che ottennero non meno di 50 voti		Elettori con diritto al voto	Votanti	Candidati eletti e candidati non eletti che ottennero non meno di 50 voti		
		COGNOME E NOME	voti ottenuti			COGNOME E NOME	voti ottenuti	LEGISLATURE delle quali fecero parte
Collegio di Gallarate (popolazione 54,737).								
4 965	2 982	Ronchetti Scipione	2 685	5 664	3 335	Ronchetti Scipione	2 094	da 13 a 15, 17 a 20 (U)
		<i>Maino Luigi</i>	219			<i>Fontana Ulderico</i>	1 085	
Collegio di Busto Arsizio (popolazione 57,754).								
5 402	2 721	Travelli Ernesto (annull.)	2 137	5 719	3 592	Dell'Acqua Carlo	1 913	
		<i>Valera Paolo</i>	409			<i>Cantoni Costanzo</i>	1 515	
		Elezioni suppletive dell'8 agosto 1897 in seguito all'annullamento della elezione dell'on. Travelli.						
5 599	2 480	Piola Daverio Pietro (*)	1 833					
		<i>Valera Paolo</i>	456					
		(*) Non posò la candidatura nelle elezioni del 1900.						
Collegio di Rhò (popolazione 56,558).								
4 987	2 184	Weil-Weiss Giuseppe	1 653	4 924	2 114	Weil-Weiss Giuseppe	1 737	18, 19, 20 (U)
		<i>Cattaneo Silvio</i>	152			<i>Mazzotti Luigi</i>	213	
Collegio di Affori (popolazione 55,796).								
3 210	1 488	Sormani Pietro	1 137	3 452	1 703	Sormani Pietro	1 062	18, 19, 20 (U)
		<i>Caviglia Luigi</i>	261			<i>Valsecchi Antonio</i>	523	
Collegio di Desio (popolazione 57,444).								
4 976	1 615	Radice Ercole	1 426	5 307	3 310	Radice Ercole	1° scrut. 1 501 2° scrut. 2 327	18, 19, 20 (U)
		<i>Reina Ettore</i>	145		1° scrut. 4 281 2° scrut.	<i>Silva Cesare</i>	1° scrut. 1 586 2° scrut. 1 774	
Collegio di Monza (popolazione 61,517).								
5 073	3 093	Pennati Oreste	1° scrut. 929 2° scrut. 1 828	5 795	3 987	Pennati Oreste	2 336	18, 19, 20 (U)
	1° scrut. 3 562 2° scrut.	<i>Trabattoni Edoardo</i>	1° scrut. 1 144 2° scrut. 1 494			<i>Vigoni Giuseppe</i>	1 381	
		<i>Croce Giuseppe</i>	1° scrut. 747					
Collegio di Vimercate (popolazione 58,567).								
5 998	2 448	Carminè Pietro	2 332	6 003	3 211	Carminè Pietro	2 628	da 15 a 20 (U)
		<i>Scaramuccia Giuseppe</i>	60			<i>Mauri Giovanni Battista</i>	430	

ELEZIONI GENERALI 21 E 28 MARZO 1897 ed elezioni suppletive avvenute nel corso della XX Legislatura				ELEZIONI GENERALI 3 E 10 GIUGNO 1900				
Elettori con diritto al voto	Votanti	Candidati eletti e candidati non eletti che ottennero non meno di 50 voti		Elettori con diritto al voto	Votanti	Candidati eletti e candidati non eletti che ottennero non meno di 50 voti		
		COGNOME E NOME	voti ottenuti			COGNOME E NOME	voti ottenuti	LEGISLATURE delle quali fecero parte

Collegio di Gorgonzola (popolazione 59,182).

4 163	1 986	Sola-Cabiati Andrea	691	4 478	2 237	Sola-Cabiati Andrea	788	da 15 a 20 (U)
		<i>Opizzio Angelo</i>	142			<i>Opizzio Angelo</i>	320	

Collegio di Melegnano (popolazione 56,306).

2 974	1 302	Facheris Giovanni (*)	153	2 920	1 826	Resta-Pallavicino Ferdinando .	273	
		<i>Gallavresi Emilio</i>	85			<i>Zoncada Luigi</i>	493	
		(*) Non posò la candidatura nelle elezioni del 1900.						

Collegio di Lodi (popolazione 59,542).

4 056	1 827	Cremonesi Secondo 1° scrut. 738	4 425	2 235	Cornalba Giuseppe	174	20 (U)
	1° scrut.	(morto) 2° scrut. 1 208			<i>Soldi Romeo</i>	980	
	2 058	<i>Cornalba Giuseppe</i> 1° scrut. 574					
	2° scrut.	2° scrut. 778					
		<i>Maironi Federico</i> 1° scrut. 426					
		Elezione suppletiva del 13 agosto 1899 in seguito alla morte dell'on. Cremonesi.					
4 247	1 791	Cornalba Giuseppe	073				
		<i>Soldi Romeo</i>	629				

Collegio di Borghetto Lodigiano (popolazione 57,626).

3 217	1 959	Pozzi Domenico	293	3 376	2 035	Pozzi Domenico	464	(18), 19, 20 (U)
		<i>Belloli Carlo</i>	420			<i>Cogliolo Pietro</i>	551	
		<i>Garibotti Giuseppe</i>	68					

Collegio di Codogno (popolazione 58,247).

2 823	1 442	Conti Emilio (*)	179	2 884	1 778	Gattoni Bortolo	337	14
		<i>Varazzani Savino</i>	148			<i>Pollaroli Roberto</i>	382	
		(*) Non posò la candidatura nelle elezioni del 1900.						

PROVINCIA DI MODENA.

Collegio di Modena (popolazione 57,520).

4 537	2 187	Menafoglio Paolo	271	5 044	2 777	Menafoglio Paolo	428	19, 20 (U)
		<i>Agnini Gregorio</i>	826			<i>Agnini Gregorio</i> ≡	1 285	da 17 a 20 (U)

ELEZIONI GENERALI 21 E 28 MARZO 1897 ed elezioni suppletive avvenute nel corso della XX Legislatura				ELEZIONI GENERALI 3 E 10 GIUGNO 1900				
Elettori		Candidati eletti e candidati non eletti che ottennero non meno di 50 voti		Elettori		Candidati eletti e candidati non eletti che ottennero non meno di 50 voti		
con diritto al voto	Votanti	COGNOME E NOME	voti ottenuti	con diritto al voto	Votanti	COGNOME E NOME	voti ottenuti	LEGISLATURE delle quali fecero parte

Collegio di Sassuolo (popolazione 54,997).

2 607	1 574	Colombo-Quattrofrati Ge-rolamo	914	3 035	1 864	Vicini Antonio	849	
		<i>Ferri Giacomo</i>	506			<i>Colombo-Quattrofrati Ge-rolamo</i>	810	18, 19, 20 (U)

Collegio di Carpi (popolazione 54,396).

2 897	2 060	Bertesi Alfredo	1 042	3 620	2 785	Bertesi Alfredo	1 488	19, 20 (U)
		<i>Fanti Camillo</i>	925			<i>Fanti Camillo</i>	1 220	19

Collegio di Mirandola (popolazione 58,361).

3 742	1 658	Agnini Gregorio	1 497	4 276	2 802	Agnini Gregorio ●	1 793	da 17 a 20 (U)
						<i>Trombi Vittorio</i>	926	

Collegio di Pavullo nel Frignano (popolazione 63,973).

2 046	792	Gallini Carlo	762	2 003	1 114	Gallini Carlo	617	(18), 19, 20 (U)
						<i>Borelli Giovanni ●</i>	457	

PROVINCIA DI NAPOLI.

Collegio di Napoli I (popolazione 61,701).

3 045	2 511	Afan de Rivera Achille	2 464	3 355	1 814	Afan de Rivera Achille	1 114	da 17 a 20 (U)
						<i>Turchi Luigi</i>	629	

Collegio di Napoli II (popolazione 56,124).

2 716	1 541	Ungaro Errico	841	3 257	1 203	Ungaro Errico	1 039	da 13 a 20 (U)
		<i>Cucca Carlo</i>	343			<i>Pantano Edoardo ≡</i>	90	16, 17, 19, 20 (U)
		<i>Marcasi Roberto</i>	218					
		<i>Guardati Achille</i>	91					

Collegio di Napoli III (popolazione 52,013).

3 173	1 836	Arlotta Enrico	1 520	3 547	2 195	Arlotta Enrico	1 978	20 (U)
		<i>Pace Giuseppe</i>	200			<i>Pantano Edoardo ≡</i>	165	16, 17, 19, 20 (U)
		<i>Aurineta Giuseppe</i>	73					

Collegio di Napoli IV (popolazione 58,021).

3 415	1 725	Girardi Francesco	1 595	3 308	1 796	Girardi Francesco	1 654	18, 20 (U)
		<i>Luise Salvatore</i>	52			<i>Pantano Edoardo ≡</i>	83	16, 17, 19, 20 (U)

ELEZIONI GENERALI 21 E 28 MARZO 1897 ed elezioni suppletive avvenute nel corso della XX Legislatura				ELEZIONI GENERALI 3 E 10 GIUGNO 1900				
Elettori con diritto al voto		Candidati eletti e candidati non eletti che ottennero non meno di 50 voti		Elettori con diritto al voto		Candidati eletti e candidati non eletti che ottennero non meno di 50 voti		
Votanti		COGNOME E NOME	voti ottenuti	Votanti		COGNOME E NOME	voti ottenuti	LEGISLATURE delle quali fecero parte
Collegio di Napoli V (popolazione 60,524).								
3 693	2 487	Casale-Aniello Alberto . . .	2 405	4 101	2 542	Casale-Aniello Alberto . . .	1 632	18, 19, 20 (U)
						Altobelli Carlo ≡	777	17, 18
Collegio di Napoli VI (popolazione 57,173).								
3 567	2 162	De Bernardis Vincenzo . . .	2 002	3 614	2 127	De Bernardis Vincenzo . . .	1 999	da 16 a 20 (U)
		Alfani Gino	101					
Collegio di Napoli VII (popolazione 60,400).								
2 686	1 729	Di San Donato Gennaro . . .	1 213	3 304	2 172	Di San Donato Gennaro . . .	1 353	da 8 a 20 (U)
		Di Fazio Vincenzo	471			De Siena Eduardo	736	
Collegio di Napoli VIII (popolazione 62,359) (*).								
3 644	2 076	Magliani Edoardo	1 217	4 450	2 175	Ciccotti Ettore ≡ . . . ^{1° scrut.}	843	(20) (U)
		Sivo Ferdinando	472		1° scrut.	2° scrut.	1 276	
		Lioy Alessandro	284		2 524	Magliani Edoardo . . . ^{1° scrut.}	729	19, 20 (U)
					2° scrut.	1° scrut.	1 127	
						Sivo Ferdinando . . . ^{1° scrut.}	506	
(*) Nelle elezioni del 1900, le cifre relative al ballottaggio furono comunicate dal Prefetto di Napoli. Non fu fatta la proclamazione dell'eletto.								
Collegio di Napoli IX (popolazione 51,657).								
2 704	1 920	Della Rocca Giovanni . . .	1 300	3 227	1 631	Della Rocca Giovanni . . .	1 321	da 11 a 20 (U)
		De Gennaro Ferrigni . . .	501			Ferri Enrico ≡	237	da 16 a 20 (U)
Collegio di Napoli X (popolazione 64,237).								
2 537	1 805	Aliberti Gennaro	907	3 159	2 262	Aliberti Gennaro	1 152	20 (U)
		Casilli Pietro	562			Casilli Pietro	1 052	17, 18, 19
		Curati Enrico	281					
Collegio di Napoli XI (popolazione 61,579).								
1 950	1 129	Placido Pasquale	1 073	2 061	1 241	Placido Pasquale	1 154	da 15 a 20 (U)
		Di Rudinì (Starrabba) An- tonio	52			Pantano Edoardo ≡ . . .	54	16, 17, 19, 20 (U)
Collegio di Napoli XII (popolazione 62,757).								
2 705	1 709	De Martino Giacomo . . .	1 056	3 078	1 980	De Martino Giacomo . . .	1 086	da 17 a 20 (U)
		Adinolfi Roberto	586			Adinolfi Roberto	828	

ELEZIONI GENERALI 21 E 28 MARZO 1897 ed elezioni suppletive avvenute nel corso della XX Legislatura				ELEZIONI GENERALI 3 E 10 GIUGNO 1900				
Elettori		Candidati eletti e candidati non eletti che ottennero non meno di 50 voti		Elettori		Candidati eletti e candidati non eletti che ottennero non meno di 50 voti		
con diritto al voto	Volanti	COGNOME E NOME	voti ottenuti	con diritto al voto	Volanti	COGNOME E NOME	voti ottenuti	LEGISLATURE delle quali fecero parte

Collegio di Casoria (popolazione 48,858).

1 943	1 629	Rocco Marco	984	2 153	1 529	Rocco Marco	1 343	da 15 a 20 (U)
		<i>Summonte Celestino</i>	581			<i>Graziano Pasquale</i>	122	

Collegio di Afragola (popolazione 51,104).

2 065	1 747	Simeoni Luigi	1 127	2 449	1 631	Simeoni Luigi	1 594	da 14 a 20 (U)
		<i>Ferri Ferdinando</i>	589					

Collegio di Castellammare di Stabia (popolazione 60,870).

3 446	2 681	Palumbo Giuseppe (*)	1 865	3 603	2 278	Fusco Alfonso	1 804	19
		<i>Fusco Alfonso</i>	759			<i>Rispoli Rodolfo</i>	438	
		(*) Non posò la candidatura nelle elezioni del 1900.						

Collegio di Torre Annunziata (popolazione 64,131).

2 952	2 501	De Prisco Vincenzo	1 543	3 392	2 531	De Prisco Vincenzo	1 354	20 (U)
		<i>Zainy Domenico</i>	918		(*)	<i>Napodano Luigi</i> ●	1 059	da 13 a 17, 19
						<i>Bergamasco Giovanni</i>	79	
						(*) Questa cifra fu comunicata dal Prefetto di Napoli.		

Collegio di Pozzuoli (popolazione 58,890).

2 742	1 640	Mazzella Michele	1 549	2 962	1 848	Mazzella Michele	1 251	da 17 a 20 (U)
						<i>Bovio Giovanni</i> ≡	553	da 13 a 20 (U)

PROVINCIA DI NOVARA.

Collegio di Novara (popolazione 59,573).

5 904	4 341	Carotti Attilio (morto)	2 267	6 737	5 146	Massa Giovanni	2 620	
		<i>Magnani Vittorio</i>	1 632			<i>Bernini Cesare</i>	2 423	20 (U)
		<i>Giulietti Luigi</i>	266					
		Elezione suppletiva del 23-30 maggio 1897 in seguito alla morte dell'onorevole Carotti.						
5 885	4 334	Bernini Cesare	1° scrut. 1 889					
	1° scrut.		2° scrut. 2 393					
	4 526	<i>Boeri Camillo</i>	1° scrut. 1 158					
	2° scrut.		2° scrut. 2 035					
		<i>Mazza Giovanni</i>	1° scrut. 1 028					
		<i>Giulietti Luigi</i>	1° scrut. 142					

ELEZIONI GENERALI 21 E 28 MARZO 1897 ed elezioni suppletive avvenute nel corso della XX Legislatura				ELEZIONI GENERALI 3 E 10 GIUGNO 1900				
Elettori con diritto al voto		Candidati eletti e candidati non eletti che ottennero non meno di 50 voti		Elettori con diritto al voto		Candidati eletti e candidati non eletti che ottennero non meno di 50 voti		
Votanti		COGNOME E NOME	voti ottenuti	Votanti		COGNOME E NOME	voti ottenuti	LEGISLATURE delle quali fecero parte

Collegio di Biandrate (popolazione 52,346).

5 709	3 823	Tornielli Rinaldo	3 304	5 719	4 105	Tornielli Rinaldo	2 910	18, 19, 20 (U)
		<i>Ottone Domenico</i>	441			<i>Bodoni Pietro</i>	1 041	

Collegio di Biella (popolazione 71,162).

12 323	5 638	Serralunga Giov. Battista .	3 041	12 141	5 636	Rigola Rinaldo	3 062	
		<i>Rigola Rinaldo</i>	1 638			<i>Serralunga Giov. Battista</i> .	2 335	20 (U)
		<i>Trompeo Eugenio</i>	779					

Collegio di Borgomanero (popolazione 59,526).

7 484	3 577	Curioni Giovanni	2 764	7 524	3 506	Curioni Giovanni	2 526	da 16 a 20 (U)
		<i>Fontana Ulderico</i>	582			<i>Guelpa Luigi</i>	792	17, 18

Collegio di Cossato (popolazione 57,486).

11 017	6 737	Bellia Celestino (annul- ^{1°} scrut. 2 249	11 168	5 997	Rondani Dino ●	3 192	(20)
	^{1°} scrut. 6 517	lamento) ^{2°} scrut. 3 545			<i>Garlanda Federico</i>	1 478	19
	^{2°} scrut. 6 517	<i>Garlanda Federico</i> . ^{1°} scrut. 2 300			<i>Sella Corradino</i>	1 186	17, 20 (U)
		^{2°} scrut. 2 778					
		<i>Rondani Dino</i> . . . ^{1°} scrut. 2 010					
		Elezione suppletiva dell'8-15 agosto 1897 in seguito all'annullamento della elezione dell'on. Bellia.					
11 220	6 478	Rondani Dino (annul.) ^{1°} scrut. 2 413					
	^{1°} scrut. 6 574	^{2°} scrut. 3 476					
	^{2°} scrut. 6 574	<i>Garlanda Federico</i> . ^{1°} scrut. 2 070					
		^{2°} scrut. 2 967					
		<i>Bellia Celestino</i> . . ^{1°} scrut. 1 867					
		Elezione suppletiva del 23 genn. 1898 in seguito all'annullamento della elezione dell'on. Rondani.					
11 005	7 483	Rondani Dino	3 717				
		<i>Sella Corradino</i>	3 653				
		Elezione complementare di ballottaggio del 24 luglio 1898 deliberata dalla Camera fra gli on. Rondani e Sella.					
11 200	6 970	Sella Corradino	4 361				
		<i>Rondani Dino</i>	2 448				

ELEZIONI GENERALI 21 E 28 MARZO 1897 ed elezioni suppletive avvenute nel corso della XX Legislatura				ELEZIONI GENERALI 3 E 10 GIUGNO 1900			
Elettori		Candidati eletti e candidati non eletti che ottennero non meno di 50 voti		Elettori		Candidati eletti e candidati non eletti che ottennero non meno di 50 voti	
con diritto al voto	Votanti	COGNOME E NOME	voti ottenuti	con diritto al voto	Votanti	COGNOME E NOME	LEGISLATURE delle quali fecero parte
Collegio di Crescentino (popolazione 52,614).							
7 181	4 320	Fracassi Domenico	2 333	7 224	4 620	Fracassi Domenico	2 550 19, 20 (U)
		<i>Maffi Fabrizio</i>	1 743			<i>Maffi Fabrizio</i>	1 892
Collegio di Domodossola (popolazione 49,740).							
7 189	2 652	Calpini Stefano	2 167	7 031	3 272	Falcioni Alfredo	1 738
		<i>De Antonis Giuseppe</i>	366			<i>Dacomo Gerolamo</i>	713
						<i>Calpini Stefano</i>	610
						<i>Falcioni Stefano</i>	61
Collegio di Oleggio (popolazione 61,073).							
7 353	5 398	Podestà Luigi	3 016	7 861	4 900	Podestà Luigi	2 621 20 (U)
		<i>Peroni Giacomo</i>	1 996			<i>Peroni Giacomo</i>	2 082 19
		<i>Filippetti Angelo</i>	228				
Collegio di Pallanza (popolazione 63,596).							
9 895	4 760	Casana Severino (dimission.)	2 681	10 119	4 949	Cuzzi Giuseppe	2 583 20 (U)
		<i>Beltrami Francesco</i>	1 916			<i>Beltrami Francesco</i>	2 153
		Elezione suppletiva del 12 e 19 giugno 1898 in seguito alle dimissioni del- l'onorevole Casana.					
10 111	5 005 1° scrut. 5 571 2° scrut.	Cuzzi Giuseppe	1° scrut. 2 018 2° scrut. 2 958				
		<i>De Lorenzi Lorenzo</i>	1° scrut. 1 448 2° scrut. 2 511				
		<i>Beltrami Francesco</i>	1° scrut. 1 043				
		<i>Azari Mario</i>	1° scrut. 288				
Collegio di Santhià (popolazione 57,293).							
8 375	5 675 1° scrut. 6 226 2° scrut.	Pozzo Marco	1° scrut. 2 528 2° scrut. 3 282	7 521	4 714	Pozzo Marco	3 236 18, 20 (U)
		<i>Ricci Vincenzo</i>	1° scrut. 2 117 2° scrut. 2 817			<i>Pizzorno Angelo</i>	1 343
		<i>Miglietti Pietro</i>	1° scrut. 894				
Collegio di Varallo (popolazione 58,356).							
10 478	4 585	Rizzetti Carlo	3 351	8 762	4 371	Rizzetti Carlo	2 787 18, 19, 20 (U)
		<i>Ferraris Benedetto</i>	1 101			<i>Lazzari Costantino</i>	1 456

ELEZIONI GENERALI 21 E 28 MARZO 1897 ed elezioni suppletive avvenute nel corso della XX Legislatura				ELEZIONI GENERALI 3 E 10 GIUGNO 1900				
Elettori		Candidati eletti e candidati non eletti che ottennero non meno di 50 voti		Elettori		Candidati eletti e candidati non eletti che ottennero non meno di 50 voti		
con diritto al voto	Votanti	COGNOME E NOME	voti ottenuti	con diritto al voto	Votanti	COGNOME E NOME	voti ottenuti	LEGISLATURE delle quali fecero parte

Collegio di Vercelli (popolazione 61,495).

7 369	3 492	Lucca Piero	2 697	7 331	3 509	Lucca Piero	2 905	da 15 a 20 (U)
		<i>Mantovani Giuseppe</i>	511			<i>Cugnolio Modesto</i>	498	
		<i>Robiolo Attilio</i>	184					

PROVINCIA DI PADOVA.

Collegio di Padova (popolazione 59,829).

5 593	2 499	Alessio Giulio	1 ^o scrut. 754	5 826	3 233	Alessio Giulio	1 854	20 (U)
	1 ^o scrut.		2 ^o scrut. 1 441			<i>Colpi Pasquale</i>	1 270	13, 18, 19
	2 841	<i>Barbaro Emiliano</i>	1 ^o scrut. 1 162					
	2 ^o scrut.		2 ^o scrut. 1 295					
		<i>Marin Alessandro</i>	1 ^o scrut. 242					
		<i>Sartori Cesare</i>	1 ^o scrut. 216					

Collegio di Vigonza (popolazione 57,176).

2 858	2 054	Ottavi Edoardo	1 604	3 041	1 899	Ottavi Edoardo	1 372	18, 19, 20 (U)
		<i>Massa Andrea</i>	280			<i>Massa Andrea</i>	216	
						<i>Sartori Cesare</i> ●	192	

Collegio di Abano Bagni (popolazione 53,957).

3 051	1 614	Luzzatti Luigi	1 487	3 072	1 920	Luzzatti Luigi	1 287	(11), da 12 a 20 (U)
						<i>Castori Costantino</i>	525	

Collegio di Cittadella (popolazione 59,288).

3 598	1 128	Wollemborg Leone	963	3 746	2 577	Wollemborg Leone	1 ^o scrut. 1 153	18, 19, 20 (U)
					1 ^o scrut.		2 ^o scrut. 1 347	
					2 849	<i>Micheli Giovanni</i>	1 ^o scrut. 1 154	
					2 ^o scrut.		2 ^o scrut. 1 318	

Collegio di Este (popolazione 56,821).

3 516	2 104	Aggio Antonio	1 022	3 754	2 411	Aggio Antonio	1 ^o scrut. 1 033	18, 20 (U)
		<i>Minelli Tullio</i>	852		1 ^o scrut.		2 ^o scrut. 1 281	
					2 656	<i>Miari Giacomo</i>	1 ^o scrut. 1 178	
					2 ^o scrut.		2 ^o scrut. 1 232	

Collegio di Montagnana (popolazione 53,663).

3 620	1 495	Chinaglia Luigi	1 271	3 736	1 789	Chinaglia Luigi	1 140	da 12 a 20 (U)
						<i>Badaloni Nicola</i> ≡	541	16, 18, 19, 20 (U)

Collegio di Piove di Sacco (popolazione 56,687).

2 825	1 775	Romanin-Jacour Leone	1 238	2 819	1 927	Romanin-Jacour Leone	1 333	da 14 a 20 (U)
		<i>Moschini Vittorio</i>	429			<i>Papafava Francesco</i>	445	

ELEZIONI GENERALI 21 E 28 MARZO 1897 ed elezioni suppletive avvenute nel corso della XX Legislatura				ELEZIONI GENERALI 3 E 10 GIUGNO 1900				
Elettori con diritto al voto		Candidati eletti e candidati non eletti che ottennero non meno di 50 voti		Elettori con diritto al voto		Candidati eletti e candidati non eletti che ottennero non meno di 50 voti		
Votanti		COGNOME E NOME	voti ottenuti	Votanti		COGNOME E NOME	voti ottenuti	LEGISLATURE delle quali fecero parte

PROVINCIA DI PALERMO.

Collegio di Palermo I (popolazione 55,877).

2 827	1 430	Palizzolo Raffaele.	1 099	3 201	1 562	Di Stefano Giuseppe.	812	
		<i>Lombardo Michele</i>	156			<i>Palizzolo Raffaele.</i>	684	15, 16, 18 a 20 (U)
		<i>Scelzi Giuseppe.</i>	147					

Collegio di Palermo II (popolazione 68,482).

3 654	1 487	Crispi Francesco (dimiss.)	1 094	3 791	1 808	Crispi Francesco	1 688	da 8 a 20 (U)
		<i>Barbato Nicola.</i>	336					
		Elezione suppletiva del 17 aprile 1898 in seguito alle dimissioni del- l'on. Crispi.						
3 811	1 509	Crispi Francesco	1 173					
		<i>Barbato Nicola.</i>	295					

Collegio di Palermo III (popolazione 58,326).

3 287	1 612	Di Trabia (Lanza) Pietro	1 103	3 788	1 924	Di Trabia (Lanza) Pietro.	1 823	18, 19, 20 (U)
		<i>Bosco Garibaldi</i>	434					

Collegio di Palermo IV (popolazione 58,933) (*).

3 564	2 037	Bonanno Pietro (annullam.)	1 079	3 996	2 166	Marchesano Giuseppe	1 038	
		<i>Paternostro Alessandro</i>	703			<i>Bonanno Pietro</i>	1 035	(18), 19, 20 (U)
		<i>Bracciante Rosario</i>	185					
		Elezione suppletiva del 3 aprile 1898 in seguito all'annullamento della elezione dell'on. Bonanno.						
3 784	1 774	Bonanno Pietro	1 251					
		<i>Cipriani Amilcare</i>	280					
		<i>Dagnino Luigi</i>	170					

(*) I dati relativi alle elezioni del
1900 furono comunicati dal Pre-
fetto di Palermo.

Collegio di Monreale (popolazione 53,697).

1 583	1 173	Mirto-Seggio Pietro.	736	1 806	1 077	Mirto-Seggio Pietro	1 011	18, 19, 20 (U)
		<i>Balsano Rocco</i>	421					

ELEZIONI GENERALI 21 E 28 MARZO 1897 ed elezioni suppletive avvenute nel corso della XX Legislatura				ELEZIONI GENERALI 3 E 10 GIUGNO 1900				
Elettori con diritto al voto		Candidati eletti e candidati non eletti che ottennero non meno di 50 voti		Elettori con diritto al voto		Candidati eletti e candidati non eletti che ottennero non meno di 50 voti		
Votanti		COGNOME E NOME		Votanti		COGNOME E NOME		
		voti ottenuti				voti ottenuti		
						LEGISLATURE delle quali fecero parte		

Collegio di Partinico (popolazione 61,368).

1 485	1 228	Orlando Vittorio Emanuele	685	1 936	1 382	Orlando Vittorio Emanuele	212	20 (U)
		<i>Figlia Paolo</i>	511			<i>Pantano Edoardo</i>	97	16, 17, 19, 20 (U)

Collegio di Corleone (popolazione 54,514).

1 399	1 070	Maurigi Ruggiero (opzione per il collegio di Borgo a Moz- zano).	596	1 732	1 344	Avellone Salvatore	757	20 (U)
		<i>Bentivegna Salvatore</i>	313			<i>Di Pisa Antonino</i>	484	da 12 a 16
		<i>Figlia Paolo</i>	144			<i>D'Agostino Benedetto</i>	68	
		Elezione supplet. del 23 maggio 1897 in seguito ad opzione dell'on. Mau- rigi per il collegio di Borgo a Moz- zano (Lucca).						
1 402	1 142	Avellone Salvatore	595					
		<i>Paternostro Giuseppe</i>	526					

Collegio di Prizzi (popolazione 59,759).

2 359	1 911	Finocchiaro-Aprile Camillo	1 104	2 574	1 672	Finocchiaro-Aprile Camillo	1 587	da 15 a 20 (U)
		<i>Lanza di Trabia Ottavio</i>	800					

Collegio di Termini Imerese (popolazione 58,215).

2 435	1 958	Sanfilippo Giacomo	1 158	2 898	1 666	Sanfilippo Giacomo	1 075	17, 20 (U)
		<i>Russitano Pietro</i>	781			<i>Pantano Edoardo</i>	574	16, 17, 19, 20 (U)

Collegio di Petralia Sottana (popolazione 53,767).

1 726	1 390	Rossi Enrico	706	2 409	1 446	Rossi Enrico	1 392	20 (U)
		<i>Pottino Niccolò</i>	625		(*)			

(*) Questa cifra fu comunicata dal
Prefetto di Palermo.

Collegio di Cefalù (popolazione 57,692).

1 986	1 413	Turrisi Mauro	1 161	2 293	1 658	Turrisi Mauro	1° scrut. 518	19, 20 (U)
		<i>Schicchi Paolo</i>	229		1° scrut. 862		2° scrut.	
					1 722	<i>Giuffrè Liborio</i>	1° scrut. 707	
					2° scrut.		2° scrut. 818	
						<i>Rienzi Niccolò</i>	1° scrut. 411	

Collegio di Caccamo (popolazione 57,992).

2 317	1 594	Di Rudini (Starrabba) Ant.	1 574	2 683	1 884	Di Rudini (Starrabba) Antonio	1 162	da 10 a 20 (U)
						<i>D'Isnello (Licata) Giovanni</i>	695	

ELEZIONI GENERALI 21 E 28 MARZO 1897
 ed elezioni suppletive
 avvenute nel corso della XX Legislatura

ELEZIONI GENERALI 3 E 10 GIUGNO 1900

Elettori con diritto al voto	Votanti	Candidati eletti e candidati non eletti che ottennero non meno di 50 voti		Elettori con diritto al voto	Votanti	Candidati eletti e candidati non eletti che ottennero non meno di 50 voti		
		COGNOME E NOME	voti ottenuti			COGNOME E NOME	voti ottenuti	LEGISLATURE delle quali fecero parte

PROVINCIA DI PARMA.

Collegio di Parma I (popolazione 55,394).

3 521	1 565	Bocchialini Emilio	870	3 813	2 373	Olivieri Erminio	1 223	
		<i>Isola Aristo</i>	497			<i>Bocchialini Emilio</i>	896	da 17 a 20 (U)
		<i>Cabrini Angelo</i>	128			<i>Faelli Emilio</i>	196	

Collegio di Parma II (popolazione 55,990).

4 083	2 027	Oliva Domenico	1 001	4 753	3 007	Albertelli Guido	1 581	
		<i>Sacerdoti Carlo</i>	938			<i>Oliva Domenico</i>	1 321	20 (U)

Collegio di Borgo San Donnino (popolazione 55,828).

3 575	2 493	Berenini Agostino	1 460	3 944	2 756	Berenini Agostino	1 635	18, 19, 20 (U)
		<i>Nasi Carlo</i>	974			<i>Bocchi Virgilio</i>	1 064	

Collegio di Borgotaro (popolazione 51,596).

2 236	1 346	Lagasi Primo	662	2 608	845	Lagasi Primo	738	16, 17, 18, 20 (U)
		<i>Scialoja Attilio</i>	589					

Collegio di Langhirano (popolazione 58,485).

2 382	1 041	Guerci Cornelio	858	2 729	1 725	Guerci Cornelio	998	18, 19, 20 (U)
		<i>Feretti Pasquale</i>	145			<i>Magnani Attilio</i>	675	

PROVINCIA DI PAVIA.

Collegio di Pavia (popolazione 69,177).

5 755	3 039	Rampoldi Roberto	2 136	5 481	2 266	Rampoldi Roberto ≡	2 169	da 17 a 20 (U)
		<i>Lanzoni Angelo</i>	486					
		<i>Caldara Emilio</i>	347					

Collegio di Bobbio (popolazione 39,898).

5 442	2 440	Dal Verme Luchino	2 404	5 361	1 842	Dal Verme Luchino	1 808	da 17 a 20 (U)
-------	-------	------------------------------------	--------------	-------	-------	------------------------------------	--------------	----------------

ELEZIONI GENERALI 21 E 28 MARZO 1897 ed elezioni suppletive avvenute nel corso della XX Legislatura				ELEZIONI GENERALI 3 E 10 GIUGNO 1900				
Elettori con diritto al voto		Candidati eletti e candidati non eletti che ottennero non meno di 50 voti		Elettori con diritto al voto		Candidati eletti e candidati non eletti che ottennero non meno di 50 voti		
Votanti		COGNOME E NOME	voti ottenuti	Votanti		COGNOME E NOME	voti ottenuti	LEGISLATURE delle quali fecero parte

Collegio di Corte Olona (popolazione 58,674).

4 597	2 147	Cavallotti Felice (morto) . . .	1 818	4 867	3 728	Dozzio Ugo	1 879	20 (U)
		<i>Costanzi Edoardo</i>	205			<i>Romussi Carlo</i>	1 798	
		Elezione suppletiva del 17 e 24 aprile 1898 in seguito alla morte del- l'onorevole Cavallotti.						
4 609	3 321	Dozzio Ugo	1 ^o scrut. 1 492					
	1 ^o scrut.		2 ^o scrut. 1 880					
	3 798	<i>Romussi Carlo</i>	1 ^o scrut. 1 325					
	2 ^o scrut.		2 ^o scrut. 1 828					
		<i>Maffi Fabrizio</i>	1 ^o scrut. 379					

Collegio di Mortara (popolazione 56,484).

5 581	3 853	Goja Luigi (*)	1 941	5 504	3 782	Bergamasco Eugenio	2 297	
		<i>Rolandi Stefano</i>	1 735			<i>Rolandi Stefano</i>	1 378	
		<i>Turati Filippo</i>	84					
		(*) Non posò la candidatura nelle elezioni del 1900.						

Collegio di San Nazzaro de' Burgondi (popolazione 62,956).

5 831	3 831	Calvi Gaetano	2 320	5 984	3 929	Calvi Gaetano	2 488	da 16 a 20 (U)
		<i>Daglio Antonio</i>	1 249			<i>Cabrini Angelo</i> ●	1 341	

Collegio di Stradella (popolazione 66,581).

6 251	4 146	Arnaboldi Bernardo	2 703	6 779	4 770	Montemartini Luigi	2 427	
		<i>Lazzari Costantino</i>	1 401			<i>Arnaboldi Bernardo</i>	2 335	da 15 a 20 (U)
		Non furono attribuiti ai candi- dati i voti rispettivamente ripor- tati nelle sezioni Mornico Losanna e Santa Giulietta, perchè i verbali di dette sezioni furono presentati da persona che non rivestiva qua- lità ufficiale.						

Collegio di Vigevano (popolazione 65,540).

6 389	3 497	Bonacossa Giuseppe	2 257	6 853	4 180	Bonacossa Giuseppe	2 266	da 17 a 20 (U)
		<i>Ciccotti Ettore</i>	1 016			<i>Ciccotti Ettore</i> ≡	1 770	(20) (U)

Collegio di Voghera (popolazione 59,313).

5 289	2 826	Meardi Francesco	2 163	5 458	2 672	Meardi Francesco	1 985	da 13 a 20 (U)
		<i>Rondani Dino</i>	518			<i>Caldara Emilio</i>	586	

ELEZIONI GENERALI 21 E 28 MARZO 1897 ed elezioni suppletive avvenute nel corso della XX Legislatura				ELEZIONI GENERALI 3 E 10 GIUGNO 1900				
Elettori con diritto al voto	Votanti	Candidati eletti e candidati non eletti che ottennero non meno di 50 voti		Elettori con diritto al voto	Votanti	Candidati eletti e candidati non eletti che ottennero non meno di 50 voti		LEGISLATURE delle quali fecero parte
		COGNOME E NOME	voti ottenuti			COGNOME E NOME	voti ottenuti	

PROVINCIA DI PERUGIA.

Collegio di Perugia I (popolazione 64,038).

5 434	2 759	Pompilj Guido	2 199	5 403	2 737	Pompilj Guido	2 240	da 16 a 20 (U)
		<i>Costa Andrea</i>	352			<i>Costa Andrea</i> ≡	357	da 15 a 17, (18) 19, 20 (U)

Collegio di Perugia II (popolazione 58,374).

5 045	2 454	Fani Cesare	2 196	4 870	2 409	Fani Cesare	2 047	da 16 a 20 (U)
		<i>Costa Andrea</i>	136			<i>Pantano Edoardo</i> ≡	270	16, 17, 19, 20 (U)

Collegio di Città di Castello (popolazione 50,248).

3 523	2 009	Franchetti Leopoldo	1 578	3 509	2 028	Franchetti Leopoldo	1 359	da 15 a 20 (U)
		<i>Barbato Nicola</i>	320			<i>Bonavita Francesco</i>	521	

Collegio di Foligno (popolazione 73,751).

6 766	3 066	Fazi Francesco	1 984	6 561	3 912	Gallo Niccolò ●	1 973	da 15 a 20 (U)
		<i>Blasi Vincenzo</i>	828			<i>Fazi Francesco</i>	1 671	19, 20 (U)

Collegio di Orvieto (popolazione 60,503).

4 281	3 274	Bracci-Testasecca Giuseppe	1 907	4 215	3 065	Bracci-Testasecca Giuseppe	1 729	18, 19, 20 (U)
		<i>De Simone Paolo</i>	692			<i>Marcioni Arcangelo</i>	1 214	
		<i>Iermi Goffredo</i>	555					

Collegio di Poggio Mirteto (popolazione 56,694).

5 928	4 012	Afan de Rivera Achille (op- zione per il Collegio di Napoli I). <i>Amici Giovanni</i>	2 170 1 489	5 449	3 096	Fortis Alessandro ●	2 249	da 14 a 20 (U)
		Elezione suppletiva del 23 e 30 mag- gio 1897 in seguito ad opzione dell'on. Afan de Rivera per il Col- legio di Napoli I.				<i>Pozzi Giovanni</i>	626	
						<i>Arbib Edoardo</i>	59	18, 14, 16, 17, 18
5 920	4 441 1° scrut. 4 759 2° scrut.	Fortis Alessandro	1° scrut. 1 910 2° scrut. 2 400					
		<i>Arbib Edoardo</i>	1° scrut. 1 887 2° scrut. 2 233					
		<i>Beltrami</i>	1° scrut. 472					

ELEZIONI GENERALI 21 E 28 MARZO 1897 ed elezioni suppletive avvenute nel corso della XX Legislatura				ELEZIONI GENERALI 3 E 10 GIUGNO 1900				
Elettori		Candidati eletti e candidati non eletti che ottennero non meno di 50 voti		Elettori		Candidati eletti e candidati non eletti che ottennero non meno di 50 voti		
con diritto al voto	Votanti	COGNOME E NOME	voti ottenuti	con diritto al voto	Votanti	COGNOME E NOME	voti ottenuti	LEGISLATURE delle quali fecero parte

Collegio di Rieti (popolazione 51,407).

4 944	3 884	Raccuini Domenico	2 012	4 724	2 157	Raccuini Domenico	2 030	19, 20 (U)
		<i>Arbib Edoardo</i>	1 599					
		<i>Riccardi Luigi</i>	191					

Collegio di Spoleto (popolazione 53,121).

4 760	2 208	Lorenzini Augusto (dimission.)	1 437	4 848	2 961	Sinibaldi Tito	1 875	20 (U)
		<i>Turati Filippo</i>	507			<i>Cora Guido</i>	1 054	
		Elezione suppletiva del 24 luglio 1898 in seguito alle dimissioni dell'on. Lorenzini.						
4 655	3 128	Sinibaldi Tito (annullamento).	1 935					
		<i>Mariani Cesare</i>	1 146					
		Elezione suppletiva del 12 marzo 1899 in seguito all'annullamento della elezione dell'on. Sinibaldi.						
4 647	2 223	Sinibaldi Tito	1 684					
		<i>Turati Filippo</i>	341					

Collegio di Terni (popolazione 56,522).

4 988	3 171	Pantano Edoardo	1 842	4 946	2 680	Pantano Edoardo ●	2 056	16, 17, 19, 20 (U)
		<i>Riccardi Luigi</i>	1 195			<i>Cherubini Claudio</i>	561	

Collegio di Todi (popolazione 56,792).

4 697	2 116	Morandi Luigi	1 810	4 549	2 218	Morandi Luigi	1 684	19, 20 (U)
		<i>Ferri Luigi</i>	216			<i>Laureti Pasquale</i>	381	
						<i>Micheli Tommaso</i>	66	

PROVINCIA DI PESARO E URBINO.

Collegio di Pesaro (popolazione 58,274).

3 848	2 082	Castelbarco-Albani Carlo	1 174	3 969	2 439	Castelbarco-Albani Carlo	1 271	19, 20 (U)
		<i>Costa Andrea</i>	758			<i>Masini Faustolo</i>	1 060	

ELEZIONI GENERALI 21 E 28 MARZO 1897 ed elezioni suppletive avvenute nel corso della XX Legislatura				ELEZIONI GENERALI 3 E 10 GIUGNO 1900				
Elettori		Candidati eletti e candidati non eletti che ottennero non meno di 50 voti		Elettori		Candidati eletti e candidati non eletti che ottennero non meno di 50 voti		
con diritto al voto	Votanti	COGNOME E NOME	voti ottenuti	con diritto al voto	Votanti	COGNOME E NOME	voti ottenuti	LEGISLATURE delle quali fecero parte

Collegio di Cagli (popolazione 51,999).

3 324	1 579	Celli Angelo	1 435	3 415	1 289	Celli Angelo	1 217	18, 19, 20 (U)
		<i>Prampolini Camillo</i>	87					

Collegio di Fano (popolazione 51,646).

3 486	2 570	Mariotti Ruggero	1 321	3 689	2 668	Marlotti Ruggero	1 414	16, 17, 18, 20 (U)
		<i>Moscioni Antonio</i>	731			<i>Baccarini Astorre</i>	1 151	
		<i>Lipperra Tommaso</i>	370					

Collegio di Urbino (popolazione 66,923).

4 000	1 262	Budassi Francesco (*)	937	3 969	2 782	Zannoni Giovanni	1° scrut. 1 337	
		<i>Prampolini Camillo</i>	207		1° scrut. 2 929		2° scrut. 1 351	
		(*) Non posò la candidatura nelle elezioni del 1900.			2° scrut. 2 929	<i>Battelli Angelo</i> ≡	1° scrut. 1 263	
							2° scrut. 1 301	

PROVINCIA DI PIACENZA.

Collegio di Piacenza (popolazione 62,144).

5 794	2 093	Tassi Camillo	1 334	5 699	2 883	Varazzani Savino	1° scrut. 1 183	
		<i>Turati Filippo</i>	605		1° scrut. 3 178		2° scrut. 1 680	
		<i>Miraglia Paolo</i>	75		2° scrut. 2 929	<i>Riva Giacomo</i>	1° scrut. 987	
							2° scrut. 1 444	
						<i>Tassi Camillo</i> ●	1° scrut. 642	17, 19, 20 (U).

Collegio di Bettola (popolazione 57,154).

3 041	1 487	Fabri Carlo	1° scrut. 724	3 144	1 242	Fabri Carlo	1 024	20 (U)
	1° scrut. 1 771		2° scrut. 932					
	2° scrut. 1 771	<i>Manfredi Giuseppe</i>	1° scrut. 716					
			2° scrut. 809					

Collegio di Castel San Giovanni (popolazione 55,195).

3 393	2 238	Ferraris Napoleone	1° scrut. 558	3 608	2 542	Ferraris Napoleone	1° scrut. 1 224	14, 18, 20 (U)
	1° scrut. 2 570		2° scrut. 1 274		1° scrut. 2 852		2° scrut. 1 466	
	2° scrut. 2 570	<i>Priario Niccolò</i>	1° scrut. 1 013		2° scrut. 2 852	<i>Priario Niccolò</i>	1° scrut. 1 165	15, 19
			2° scrut. 1 236				2° scrut. 1 315	
		<i>Stevani Francesco</i>	1° scrut. 484					
		<i>Bergamini Contardo</i>	1° scrut. 116					

Collegio di Fiorenzuola d'Arda (popolazione 60,110).

3 019	1 130	Cipelli Vittorio	898	3 199	1 884	Cipelli Vittorio	996	16, 17, 20 (U)
						<i>Tassi Camillo</i> ●	810	17, 19, 20 (U)

ELEZIONI GENERALI 21 E 28 MARZO 1897 ed elezioni suppletive avvenute nel corso della XX Legislatura				ELEZIONI GENERALI 3 E 10 GIUGNO 1900				
Elettori con diritto al voto	Votanti	Candidati eletti e candidati non eletti che ottennero non meno di 50 voti		Elettori con diritto al voto	Votanti	Candidati eletti e candidati non eletti che ottennero non meno di 50 voti		
		COGNOME E NOME	voti ottenuti			COGNOME E NOME	voti ottenuti	LEGISLATURE delle quali fecero parte

PROVINCIA DI PISA.

Collegio di Pisa (popolazione 53,553).

5 560	3 250	Morelli-Gualtierotti	1° scrut. 1 270	5 697	4 340	Battelli Angelo	2 208	
	1° scrut. 4 084	Gismondo	2° scrut. 2 006			<i>Morelli-Gualtierotti Gis-</i>	1 973	da 17 a 20 (U)
	2° scrut.	<i>Benvenuti Pietro Ce-</i>	1° scrut. 1 458			<i>sare</i>		
		<i>Taroni Paolo.</i>	2° scrut. 1 945			<i>mondo</i>		
		<i>Nofri Quirino</i>	1° scrut. 171					

Collegio di Lari (popolazione 56,139).

3 640	1 894	Panattoni Carlo (morto)	1 583	3 799	2 423	Bianchi Emilio	1 622	(18), 20 (U)
		<i>Gori Pietro</i>	97			<i>Cassola Garcia</i>	594	
		<i>Ferri Enrico</i>	69					
		Elezione suppl. del 21 maggio 1899 in seguito alla morte dell'on. Panattoni.						
3 781	2 450	Bianchi Emilio	1 607					
		<i>Turati Filippo</i>	457					
		<i>Ginori Piero</i>	143					

Collegio di Pontedera (popolazione 59,135).

4 155	2 183	Orsini-Baroni Francesco	1 779	4 335	2 781	Orsini-Baroni Francesco	2 109	da 16 a 20 (U)
		<i>Lami Gisberto</i>	112			<i>Lami Gisberto</i>	573	
		<i>Ferri Enrico</i>	101					

Collegio di Vicopisano (popolazione 53,649).

4 297	3 171	Tizzoni Guido	1 749	4 769	3 069	Tizzoni Guido	1 726	19, 20 (U)
		<i>Sighieri Ettore</i>	1 309			<i>Sighieri Ettore</i>	1 195	

Collegio di Volterra (popolazione 61,587).

4 833	3 312	Ruggieri Ernesto (*)	1 629	5 124	4 078	<i>Ginori-Conti Piero</i>	1° scrut. 986	
		<i>Danielli Jacopo</i>	1 435		1° scrut. 3 966	<i>Danielli Jacopo</i>	2° scrut. 2 015	
					2° scrut. 1 728	<i>Della Gherardesca</i>	1° scrut. 901	
					2° scrut. 1 816	<i>Camillo</i>		
						<i>Incontri Guido</i>	1° scrut. 704	
						Non fu fatta la proclamazione dell'eletto.		

PROVINCIA DI PORTO MAURIZIO.

Collegio di Porto Maurizio (popolazione 42,828).

6 100	4 124	Salvo Maurizio	1° scrut. 1 575	6 127	3 784	<i>Nuvoloni Domenico</i>	1° scrut. 1 120	
	1° scrut. 4 304		2° scrut. 2 455		1° scrut. 4 228	<i>Rossi Francesco</i>	2° scrut. 2 110	
	2° scrut.	<i>Rossi Francesco</i>	1° scrut. 1 264		2° scrut.	<i>Salvo Maurizio</i>	1° scrut. 1 035	(19), 20 (U)
		<i>Nuvoloni Domenico</i>	2° scrut. 1 728			Non fu fatta la proclamazione dell'eletto.		
			1° scrut. 1 182					

ELEZIONI GENERALI 21 E 28 MARZO 1897 ed elezioni suppletive avvenute nel corso della XX Legislatura				ELEZIONI GENERALI 3 E 10 GIUGNO 1900				
Elettori		Candidati eletti e candidati non eletti che ottennero non meno di 50 voti		Elettori		Candidati eletti e candidati non eletti che ottennero non meno di 50 voti		
con diritto al voto	Votanti	COGNOME E NOME	voti ottenuti	con diritto al voto	Votanti	COGNOME E NOME	voti ottenuti	LEGISLATURE delle quali fecero parte

Collegio di Oneglia (popolazione 43,905).

5 048	3 444	Berio Giuseppe	2 012	5 367	2 732	Berio Giuseppe	1 956	da 13 a 20 (U)
		<i>Canepa Giuseppe</i>	1 261			<i>Schiva Tommaso</i>	715	

Collegio di San Remo (popolazione 52,204).

5 366	3 902	Biancheri Giuseppe	2 598	5 801	3 853	Biancheri Giuseppe	2 431	da 5 a 20 (U)
		<i>Cassini Giacomo</i>	1 202			<i>Mombello Augusto</i> ●	1 352	

PROVINCIA DI POTENZA.

Collegio di Potenza (popolazione 50,262).

1 883	1 275	Branca Ascanio	1 198	1 959	1 363	Branca Ascanio	943	da 11 a 20 (U)
					(*)	<i>Ciccotti Ernesto</i>	377	

(*) Questa cifra fu comunicata dal Prefetto di Potenza.

Collegio di Acerenza (popolazione 53,264).

2 328	1 959	Gianturco Emanuele	1 873	2 533	1 759	Gianturco Emanuele	1 334	da 16 a 20 (U)
						<i>De Cesare Giuseppe</i>	409	

Collegio di Brienza (popolazione 49,950).

2 059	1 149	Lovito Francesco	977	2 196	1 185	Lovito Francesco	1 173	da 8 a 20 (U)
		<i>De Gerardis Pasquale</i>	166					

Collegio di Chiaromonte (popolazione 54,545).

1 771	1 194	Rinaldi Antonio (morto)	840	2 337	1 744	Donnaperna Cesare	962	20 (U)
		<i>Vitelli Dionisio</i>	354			<i>Mendaia Vincenzo</i>	780	
		Elezione supp. dell'8 e 15 genn. 1899 in seguito alla morte dell'on. Rinaldi.						
1 880	1 422	Donnaperna Cesare . 1° scrut.	473					
	1° scrut.		750					
	1 419	<i>Mendaia Vincenzo</i> . 1° scrut.	401					
	2° scrut.		669					
		<i>Vitelli Dionisio</i> . . . 1° scrut.	299					
		<i>Santo Martino Nicola</i> 1° scrut.	235					

Collegio di Corleto Perticara (popolazione 53,444).

1 781	1 008	Lacava Pietro	978	1 905	1 178	Lacava Pietro	1 165	da 10 a 20 (U)
					(*)			

(*) Questa cifra fu comunicata dal Prefetto di Potenza.

ELEZIONI GENERALI 21 E 28 MARZO 1897 ed elezioni suppletive avvenute nel corso della XX Legislatura				ELEZIONI GENERALI 3 E 10 GIUGNO 1900			
Elettori		Candidati eletti e candidati non eletti che ottennero non meno di 50 voti		Elettori		Candidati eletti e candidati non eletti che ottennero non meno di 50 voti	
con diritto al voto	Votanti	COGNOME E NOME	voti ottenuti	con diritto al voto	Votanti	COGNOME E NOME	voti ottenuti

Collegio di Lagonegro (popolazione 55,903).

2 193	1 205	Senise Tommaso (*)	911	2 570	1 602	Mango Camillo	813
		<i>Mango Camillo</i>	189			<i>Zaccara Fedele</i>	766
(*) Non posò la candidatura nelle elezioni del 1900.							

Collegio di Matera (popolazione 58,967).

2 442	2 015	Torraca Michele	1 500	2 843	2 005	Torraca Michele	1 903	da 16 a 20 (U)
		<i>Giudice Pietro Nicola</i>	385			<i>Ciccotti Ettore</i> ≡	72	(20) (U)

Collegio di Melfi (popolazione 60,125).

3 143	2 090	Fortunato Giustino	2 019	3 269	2 025	Fortunato Giustino	1 377	da 14 a 20 (U)
-------	-------	-------------------------------------	--------------	-------	-------	-------------------------------------	--------------	----------------

Collegio di Muro Lucano (popolazione 51,984).

1 957	1 132	Grippo Pasquale	985	2 014	1 208	Grippo Pasquale	1 138	da 17 a 20 (U)
-------	-------	----------------------------------	------------	-------	-------	----------------------------------	--------------	----------------

Collegio di Tricarico (popolazione 50,814).

1 868	1 383	Materi Francesco Paolo	740	2 148	1 607	Materi Francesco Paolo	869	da 16 a 20 (U)
		<i>Caputi Giovanni</i>	609			<i>Caputi Giovanni</i>	727	

PROVINCIA DI RAVENNA.

Collegio di Ravenna I (popolazione 52,353).

4 955	3 087	De Andreis Luigi (an-1° scrut. nullamento) 2° scrut.	965 1 905	5 404	3 702	De Andreis Luigi ≡	2 442	(19), 20 (U)
	3 743	<i>Rava Luigi</i> 1° scrut.	1 489			<i>Rasponi Carlo</i>	1 158	
	2° scrut.	<i>Zirardini Gaetano</i> 2° scrut.	1 764					
		<i>Zirardini Gaetano</i> 1° scrut.	522					
Elezione supplet. del 26 marzo 1899 in seguito all'annullamento della elezione dell'on. De Andreis.								
5 203	2 648	De Andreis Luigi (annullam.)	2 620					
Elezione supplet. del 13 agosto 1899 in seguito all'annullamento della elezione dell'on. De Andreis.								
5 464	2 094	De Andreis Luigi	2 068					

ELEZIONI GENERALI 21 E 28 MARZO 1897 ed elezioni suppl-tive avvenute nel corso della XX Legislatura				ELEZIONI GENERALI 3 e 10 GIUGNO 1900				
Elettori con diritto al voto		Candidati eletti e candidati non eletti che ottennero non meno di 50 voti		Elettori con diritto al voto		Candidati eletti e candidati non eletti che ottennero non meno di 50 voti		
Votanti		COGNOME E NOME	voti ottenuti	Votanti		COGNOME E NOME	voti ottenuti	LEGISLATURE delle quali fecero parte

Collegio di Ravenna II (popolazione 58,461).

5 061	3 288 1° scrut. 3 730 2° scrut.	Rasponi Giulio (*)	1° scrut. 1 523 2° scrut. 1 611	5 520	3 626	Ferri Enrico ≡	2 239	da 16 a 20 (U)
		<i>Fratti Antonio</i>	1° scrut. 1 035 2° scrut. 1 549			<i>Rava Luigi</i> ≡	1 269	17, 18, 19
		<i>Vicchi Leone</i>	1° scrut. 318					
		<i>Barbato Nicola</i>	1° scrut. 269					
		(*) Proclamato eletto dalla Camera con deliberazione del 13 aprile 1897. Non posò la candidatura nelle ele- zioni del 1900.						

Collegio di Lugo (popolazione 55,267).

4 863	3 557 1° scrut. 3 670 2° scrut.	Taroni Paolo	1° scrut. 1 217 2° scrut. 1 851	5 442	3 964	Taroni Paolo	2 089	19, 20 (U)
		<i>Masi Tullio</i>	1° scrut. 1 614 2° scrut. 1 728			<i>Masi Tullio</i>	1 772	18
		<i>Brunelli Umberto</i>	1° scrut. 639					

Collegio di Faenza (popolazione 53,127).

5 661	1 533	Caldesi Clemente	1 046	6 032	1 697	Caldesi Clemente	1 680	da 16 a 20 (U)
		<i>Ferri Enrico</i>	435					

PROVINCIA DI REGGIO DI CALABRIA.

Collegio di Reggio di Calabria (popolazione 59,516).

4 146	3 070	Camagna Biagio	1 905	4 327	3 137	Triepi Domenico	1 575	19
		<i>Triepi Domenico</i>	1 079			<i>Camagna Biagio</i>	1 457	18, 19, 20 (U)

Collegio di Bagnara Calabra (popolazione 48,577).

3 099	2 286	De Nava Giuseppe (annullam.)	1 673	3 261	2 224	De Nava Giuseppe	2 220	20 (U)
		<i>Repaci Costantino</i>	573					
		Elezione suppletiva del 4 luglio 1897 in seguito all'annullamento della elezione dell'on. De Nava.						
3 152	2 400	De Nava Giuseppe	1 536					
		<i>Patamia Alfredo</i>	803					

ELEZIONI GENERALI 21 E 28 MARZO 1897
ed elezioni suppletive
avvenute nel corso della XX Legislatura

ELEZIONI GENERALI 3 E 10 GIUGNO 1900

Elettori			Candidati eletti e candidati non eletti che ottennero non meno di 50 voti	Elettori			Candidati eletti e candidati non eletti che ottennero non meno di 50 voti		
condiritto al voto	Votanti	voti ottenuti		condiritto al voto	Votanti	COGNOME E NOME	voti ottenuti	LEGISLATURE delle quali fecero parte	

Collegio di Caulonia (popolazione 48,115).

1 836	1 400	Cappelleri Vincenzo	984	1 884	1 365	Cappelleri Vincenzo	703	18, 19, 20 (U)
		<i>Pellicano Francesco</i>	386			<i>Larussa Ignazio</i>	584	

Collegio di Cittanova (popolazione 52,391).

2 609	2 116	Colarusso Raffaele (*)	1 121	2 783	2 096	Mantica Giuseppe	2 041	
		<i>De Blasio Di Palizzi Vin-</i> <i>cenzo</i>	978					
		(*) Non posò la candidatura nelle elezioni del 1900.						

Collegio di Gerace (popolazione 54,421).

2 526	2 056	Scaglione Rocco (*)	1 157	2 712	2 083	Pelle Raffaele	1 223	
		<i>Falletti Giuseppe</i>	872			<i>Falletti Giuseppe</i>	844	
		(*) Non posò la candidatura nelle elezioni del 1900.						

Collegio di Melito di Porto Salvo (popolazione 60,511).

2 264	1 873	Tripepi Francesco	1 068	2 520	1 680	Tripepi Francesco	1 520	da 17 a 20 (U)
		<i>Andiloro Pasquale</i>	758			<i>Namia Pasquale</i>	130	

Collegio di Palmi (popolazione 51,997).

3 326	2 069	Chindamo Giuseppe (*)	1 870	3 539	2 457	Bovi Giovanni	2 406	
		<i>Petrina Niccolò</i>	129					
		(*) Non posò la candidatura nelle elezioni del 1900.						

PROVINCIA DI REGGIO NELL'EMILIA.

Collegio di Reggio nell'Emilia (popolazione 50,759).

6 013	3 873	Prampolini Camillo	2 063	6 415	3 606	Prampolini Camillo	2 485	da 17 a 20 (U)
		<i>Gualerzi Francesco</i>	1 675			<i>Borelli Giovanni</i> ●	1 005	

Collegio di Correggio (popolazione 48,309).

4 318	2 813	Cottafavi Vittorio	2 011	4 468	3 207	Cottafavi Vittorio	1 879	19, 20 (U)
		<i>Prampolini Camillo</i>	675			<i>Cocchi Alessandro</i>	1 254	

Collegio di Castelnuovo nei Monti (popolazione 53,316).

3 267	1 097	Basetti Gian Lorenzo	942	3 291	1 153	Basetti Gian Lorenzo	1 099	da 12 a 20 (U)
-------	-------	---------------------------------------	------------	-------	-------	---------------------------------------	--------------	----------------

ELEZIONI GENERALI 21 E 23 MARZO 1897 ed elezioni suppletive avvenute nel corso della XX Legislatura				ELEZIONI GENERALI 3 E 10 GIUGNO 1900				
Elettori con diritto al voto		Candidati eletti e candidati non eletti che ottennero non meno di 50 voti		Elettori con diritto al voto		Candidati eletti e candidati non eletti che ottennero non meno di 50 voti		
Votanti		COGNOME E NOME	voti ottenuti	Votanti		COGNOME E NOME	voti ottenuti	LEGISLATURE delle quali fecero parte

Collegio di Montecchio Emilia (popolazione 51,417).

3 944	2 897	Soliani Naborre (*)	1 583	4 417	2 825	Borciani Alberto	1 759	
		<i>Borciani Alberto</i>	1 240			<i>Mariotti Pietro</i>	979	

(*) Non posò la candidatura nelle elezioni del 1900.

Collegio di Guastalla (popolazione 49,685).

4 274	3 318	Sichel Adelmo	1 637	4 817	3 756	Sichel Adelmo	2 003	20 (U)
		<i>Valenza Dante</i>	1 601			<i>Valenza Dante</i>	1 689	

PROVINCIA DI ROMA.

Collegio di Roma I (popolazione 51,825).

3 437	1 687	Mazza Pilade	952	3 704	1 913	Mazza Pilade	1 113	19, 20 (U)
		<i>Galluppi Enrico</i>	597			<i>Tommasini Oreste</i>	702	
		<i>Galantara Gabriele</i>	94					

Collegio di Roma II (popolazione 55,684).

5 799	2 420	Santini Felice	1 316	6 116	3 134	Santini Felice	1 724	19, 20 (U)
		<i>Gattorno Federico</i>	475			<i>Ferri Enrico</i> ≡	1 191	da 16 a 20 (U)
		<i>Branconi Emanuele</i>	449					

Collegio di Roma III (popolazione 56,266).

5 172	1 567	Baccelli Guido	1 237	5 133	2 090	Baccelli Guido	2 018	da 12 a 20 (U)
		<i>Galleani Luigi</i>	263					

Collegio di Roma IV (popolazione 60,070).

3 817	1 690	Torlonia Leopoldo	736	4 067	2 034	Torlonia Leopoldo	1 028	15, 16, 20 (U)
	1° scrut.		987			<i>Ferrari Ettore</i>	918	15, 16, 17
	2° scrut.	<i>Zuccari Federico</i>	736					
	2° scrut.		880					
		<i>Mongini Luigi</i>	152					

In mancanza della proclamazione da parte dell'Assemblea dei Presidenti, la Camera proclamò eletto a 2° scrutinio l'on. Torlonia con 1152 voti, contro 1026 assegnati all'on. Zuccari.

Collegio di Roma V (popolazione 51,662).

3 146	1 498	Barzilai Salvatore	921	3 567	1 201	Barzilai Salvatore	1 067	da 17 a 20 (U)
		<i>Pantanella Tommaso</i>	432			<i>Panizzardi Alessandro</i>	95	
		<i>Tartaglia Ettore</i>	122					

ELEZIONI GENERALI 21 E 28 MARZO 1897 ed elezioni suppletive avvenute nel corso della XX Legislatura				ELEZIONI GENERALI 3 E 10 GIUGNO 1900				
Elettori con diritto al voto		Candidati eletti e candidati non eletti che ottennero non meno di 50 voti		Elettori con diritto al voto		Candidati eletti e candidati non eletti che ottennero non meno di 50 voti		
Votanti		COGNOME E NOME	voti ottenuti	Votanti		COGNOME E NOME	voti ottenuti	LEGISLATURE delle quali fecero parte

Collegio di Tivoli (popolazione 52,800).

3 351	2 450	Baccelli Alfredo	1 875	3 744	2 647	Baccelli Alfredo	2 493	19, 20 (U)
		<i>Spinedi Goffredo</i>	481					

Collegio di Albano Laziale (popolazione 62,570).

6 495	4 052	Aguglia Francesco	1 ^o scrut. 1 794	7 106	4 740	Aguglia Francesco	2 439	18, 19, 20 (U)
	1 ^o scrut.		2 ^o scrut. 2 564			<i>Mereu Onorato</i>	1 962	
	4 675	<i>Podrecca Guido</i>	1 ^o scrut. 1 105					
	2 ^o scrut.		2 ^o scrut. 1 893					
		<i>Mereu Onorato</i>	1 ^o scrut. 784					

Collegio di Subiaco (popolazione 54,363).

3 699	2 946	Scaramella-Manetti Augu- sto	1 728	3 950	2 602	Scaramella-Manetti Augusto	1 963	18, 19, 20 (U)
		<i>Ciaffi Francesco</i>	955		(*)	<i>Ciaffi Francesco</i>	593	
		<i>Vannutelli Antonio</i>	170					

(*) Questa cifra fu comunicata dal Prefetto di Roma.

Collegio di Civitavecchia (popolazione 72,005).

5 941	4 764	Sili Cesare (*)	2 385	6 126	3 822	Sili Cesare ≡	2 767	20 (U)
		<i>Calisse Carlo</i>	2 038			<i>Volpi Ercole</i>	746	
		<i>Marabini Ezio</i>	223			<i>Pezi Gratiliano</i>	64	
						<i>Ruggeri Costantino</i>	54	

(*) Proclamato eletto dalla Camera con deliberazione dell'8 aprile 1897.

Collegio di Frosinone (popolazione 53,105).

2 470	1 955	Vienna Augusto	925	2 736	1 764	Vienna Augusto	1 289	da 17 a 20 (U)
		<i>Maraini Clemente</i>	721			<i>Maraini Clemente</i>	141	

Collegio di Anagni (popolazione 51,942).

3 224	2 067	Colonna Prospero (dimissio- nario)	1 925	3 408	2 152	Borghese Camillo	1 570	20 (U)
		Elezione suppletiva del 18 marzo 1900 in seguito alle dimissioni dell'on. Colonna				<i>Cicerone Gaetano</i>	510	
3 388	2 334	Borghese Camillo	1 673					
		<i>Vitaliano Gennaro</i>	604					

ELEZIONI GENERALI 21 E 28 MARZO 1897 ed elezioni suppletive avvenute nel corso della XX Legislatura				ELEZIONI GENERALI 3 E 10 GIUGNO 1900				
Elettori		Candidati eletti e candidati non eletti che ottennero non meno di 50 voti		Elettori		Candidati eletti e candidati non eletti che ottennero non meno di 50 voti		
con diritto al voto	Votanti	COGNOME E NOME	voti ottenuti	con diritto al voto	Votanti	COGNOME E NOME	voti ottenuti	LEGISLATURE delle quali fecero parte
Collegio di Mercato San Severino (popolazione 64,381).								
2 827	2 195	Farina Nicola (**)	1 513	3 185	2 412	Abignente Giovanni	1 730	
		<i>Squillante Salvatore</i>	635		(*)	<i>De Marinis Enrico</i> ≡	644	19, 20 (U)
		(**) Non posò la candidatura nelle elezioni del 1900.				(*) Questa cifra fu comunicata dal Prefetto di Salerno.		
Collegio di Montecorvino Rovella (popolazione 52,895).								
3 188	2 715	Morese Alberto (annullam.)	1 428	3 454	2 108	Spirito Francesco	1 790	da 15 a 20 (U)
		<i>Spirito Beniamino</i>	1 265			<i>De Marinis Enrico</i> ≡	193	19, 20 (U)
		Elezioni suppletive del 2 genn. 1898 in seguito all'annullamento della elezione dell'on. Morese.						
3 303	2 612	Spirito Francesco	1 706					
		<i>Morese Alberto</i>	866					
Collegio di Campagna (popolazione 57,779).								
2 571	2 061	Bonavoglia Michele (dimissionario)	1 138	2 908	2 117	Spirito Beniamino	1 219	18, 19, 20 (U)
		<i>Spirito Francesco</i>	869			<i>Iarisi Antonio</i>	841	
		Elezioni suppletive del 19 marzo 1899 in seguito alle dimissioni dell'on. Bonavoglia.						
2 814	2 135	Spirito Beniamino	1 153					
		<i>Napodano Luigi</i>	956					
Collegio di Capaccio (popolazione 55,764).								
2 199	1 818	Giuliani Gaetano	1 109	2 253	1 712	Giuliani Gaetano	1 634	19, 20 (U)
		<i>Agnetti Terenzio</i>	686	(*)	(*)	(*) Questa cifra fu comunicata dal Prefetto di Salerno.		
Collegio di Sala Consilina (popolazione 58,302).								
1 727	1 279	Camera Giovanni	609	2 102	1 235	Camera Giovanni	1 227	19, (20)
		Giampietro Emilio	539					
		Siccome era mancata la proclamazione dell'eletto da parte dell'Assemblea dei Presidenti, la Camera dei deputati aveva dapprima, con deliberazione dell'11 aprile 1897, proclamato l'on. Camera il quale secondo i Verbali aveva riportato il maggior numero di voti; ma nella tornata del 12 maggio 1897 proclamò in sua vece l'on. Giampietro, attribuendo a quest'ultimo 100 voti che erangli stati indebitamente tolti. L'on. Giampietro non posò la candidatura nelle elezioni del 1900.						

ELEZIONI GENERALI 21 E 28 MARZO 1897 ed elezioni suppletive avvenute nel corso della XX Legislatura				ELEZIONI GENERALI 3 E 10 GIUGNO 1900				
Elettori		Candidati eletti e candidati non eletti che ottennero non meno di 50 voti		Elettori		Candidati eletti e candidati non eletti che ottennero non meno di 50 voti		
condiritto	Votanti	COGNOME E NOME	voti ottenuti	condiritto	Votanti	COGNOME E NOME	voti ottenuti	LEGISLATURE delle quali fecero parte
al voto				al voto				

Collegio di Vallo della Lucania (popolazione 56,209).

2 467	1 531	Talamo Roberto	1 466	2 648	1 634	Talamo Roberto	1 583	18, 19, 20 (U)
-------	-------	---------------------------------	--------------	-------	-------	---------------------------------	--------------	----------------

Collegio di Torchiara (popolazione 57,274).

2 878	2 350	Mazziotti Matteo	1 776	3 269	2 188	Mazziotti Matteo	2 159	da 15 a 20 (U)
		<i>De Stefano Matteo</i>	547					

PROVINCIA DI SASSARI.

Collegio di Sassari (popolazione 52,333).

3 146	1 733	Garavetti Filippo	1 176	3 020	2 120	Garavetti Filippo	1 089	16, 18, 19, 20 (U)
		<i>Abozzi Michele</i>	527			<i>Abozzi Michele</i>	1 007	

Collegio di Alghero (popolazione 50,963).

2 267	1 375	Giordano-Apostoli Giu- seppe	1 344	2 329	1 191	Giordano-Apostoli Giuseppe	1 144	da 14 a 20 (U)
-------	-------	---	--------------	-------	-------	---	--------------	----------------

Collegio di Tempio Pausania (popolazione 51,767).

3 103	2 355	Pala Giacomo	1° scrut. 635 2° scrut. 1 289	3 561	2 612	Pala Giacomo	1° scrut. 1 087 2° scrut. 1 486	20 (U)
	1° scrut. 2 488 2° scrut.	<i>Ferraciti Ruggero</i>	1° scrut. 1 026 2° scrut. 1 172		1° scrut. 2 854 2° scrut.	<i>Mariotti Gaetano</i>	1° scrut. 907 2° scrut. 1 347	
		<i>Moro Pietro</i>	1° scrut. 387			<i>Spano Michele</i>	1° scrut. 329	
		<i>Spano Michele</i>	1° scrut. 233			<i>Porqueddu Giovanni</i>	1° scrut. 264	

Collegio di Ozieri (popolazione 52,970).

2 717	2 178	Pais-Serra Francesco	1° scrut. 1 053 2° scrut. 1 161	2 939	2 396	Pais-Serra Francesco	1 343	da 15 a 20 (U)
	1° scrut. 2 261 2° scrut.	<i>De Murtas Pasquale</i>	1° scrut. 780 2° scrut. 1 055			<i>De Murtas Pasquale</i>	987	17
		<i>Castiglia Giuseppe</i>	1° scrut. 365					

Collegio di Nuoro (popolazione 52,445).

1 922	951	Pinna Giuseppe	915	2 023	1 479	Slotto Luigi	731	
						<i>Pinna Giuseppe</i>	703	19, 20 (U)

ELEZIONI GENERALI 21 E 28 MARZO 1897
ed elezioni suppletive
avvenute nel corso della XX Legislatura

ELEZIONI GENERALI 3 E 10 GIUGNO 1900

Elettori		Candidati eletti e candidati non eletti che ottennero non meno di 50 voti		Elettori		Candidati eletti e candidati non eletti che ottennero non meno di 50 voti		
con diritto al voto	Votanti	COGNOME E NOME	voti ottenuti	con diritto al voto	Votanti	COGNOME E NOME	voti ottenuti	LEGISLATURE delle quali fecero parte

PROVINCIA DI SIENA

Collegio di Siena (popolazione 57,378).

4 859	2 493	Mocenni Stanislao	1 319	4 911	3 049	Chiarugi Giallo	1 537	
		<i>Sampieri Vittorio</i>	586			<i>Mocenni Stanislao</i>	945	da 12 a 20 (U)
		<i>Valenti Serini Luigi</i>	490			<i>Mecacci Ferdinando</i>	478	18, 19

Collegio di Colle di Val d'Elsa (popolazione 53,030).

4 440	2 905	Callaini Luigi	1 561	4 780	3 436	Callaini Luigi	1 836	(19), 20 (U)
		<i>Meoni Vittorio</i>	1 227	(*)	(*)	<i>Meoni Vittorio</i>	1 468	
						(*) Questa cifra fu comunicata dal Prefetto di Siena.		

Collegio di Montalcino (popolazione 45,950).

3 558	2 717	Luchini Odoardo (*) . 1° scrut.	691	3 688	2 444	Ticci Torello	1 464	
	1° scrut.	2° scrut.	1 394			<i>Pilacci Raffaello</i>	818	
	2 846	<i>Mecacci Ferdinando</i> . 1° scrut.	865					
	2° scrut.	2° scrut.	1 353					
		<i>Raffa Spannocchi Fe-</i> 1° scrut.	519					
		<i>derigo</i>						
		<i>Casentini Giuseppe</i> . 1° scrut.	440					
		(*) Non posò la candidatura nelle elezioni del 1900.						

Collegio di Montepulciano (popolazione 50,655).

3 303	2 493	Bastogi Giovacchino	2 132	3 392	2 466	Bastogi Giovacchino	2 212	18, 19, 20 (U)
		<i>Iermine Goffredo</i>	296			<i>Ferri Enrico</i> ≡	173	da 16 a 20 (U)

PROVINCIA DI SIRACUSA.

Collegio di Siracusa (popolazione 57,044).

2 779	2 240	Reale Giuseppe	740	2 957	2 073	Francoica-Nava Giovanni	1 719	
		<i>Francoica-Nava Giovanni</i>	856			<i>De Caprio Luigi</i>	322	
		In mancanza della proclamazione da parte dell'Assemblea dei Presidenti, la Camera proclamò eletto l'on. Reale, con 740 voti contro 660 assegnati all'on. Francoica-Nava. L'on. Reale non posò la candidatura nelle elezioni del 1900.						

Collegio di Augusta (popolazione 61,862).

1 810	1 138	Di Cammarata (Moncada Starrabba) Francesco	1 123	2 343	1 853	Libertini Pasquale	1 067	
						<i>Di Cammarata (Moncada Starrabba) Francesco</i>	763	20 (U)

ELEZIONI GENERALI 21 E 28 MARZO 1897 ed elezioni suppletive avvenute nel corso della XX Legislatura				ELEZIONI GENERALI 3 E 10 GIUGNO 1900			
Elettori		Candidati eletti e candidati non eletti che ottennero non meno di 50 voti		Elettori		Candidati eletti e candidati non eletti che ottennero non meno di 50 voti	
condiritto al voto	Votanti	COGNOME E NOME	voti ottenuti	con diritto al voto	Votanti	COGNOME E NOME	voti ottenuti
							LEGISLATURE delle quali fecero parte

Collegio di Noto (popolazione 55,324).

2 264	1 804	Di Rudini (Starrabba) Carlo (annullam.)	1 249	2 741	2 041	Di Lorenzo-Raeli Matteo . . .	1 452	
		<i>Di Lorenzo Matteo</i>	548			<i>Di Rudini (Starrabba) Carlo</i>	521	20 (U)
		Elezione suppletiva del 6 giugno 1897 in seguito all'annullamento della elezione dell'on. Di Rudini Carlo.				●		
						Non sono stati computati ai sin- goli candidati i voti della sezione Pachino, i cui verbali non furono presentati all'adunanza dei pre- sidenti.		
2 592	1 584	Di Rudini (Starrabba) Carlo (annullam.)	1 575					
		Elezione suppletiva dell'8 agosto 1897 in seguito all'annullamento della elezione dell'on. Di Rudini Carlo.						
2 613	1 807	Di Rudini (Starrabba) Carlo (annullam.)	1 803					
		Elezione suppletiva del 26 dicem. 1897 in seguito all'annullamento della elezione dell'on. Di Rudini Carlo.						
2 603	2 142	Di Rudini (Starrabba) Carlo	2 132					

Collegio di Modica (popolazione 57,782).

1 816	1 371	Penna Guglielmo (*)	1 133	2 028	1 399	Rizzone-Tedeschi Corrado . . .	1 385	
		<i>Trombadore Salvatore.</i>	238					
		(*) Non posò la candidatura nelle elezioni del 1900.						

Collegio di Ragusa Superiore (popolazione 56,681).

2 078	1 487	Ciaceri Michele	1 482	2 430	1 694	Cocuzza Federico	1 641	18, 19, 20 (U)
		Non posò la candidatura nelle elezioni del 1900.						

Collegio di Comiso (popolazione 52,279).

1 685	1 454	Cocuzza Federico (*)	900	2 378	1 979	Rizza Evangelista	1 968	
		<i>Caruso Raffaele</i>	478					
		(*) Nelle elezioni del 1900 posò la candidatura nel collegio di Ra- gusa Superiore.						

PROVINCIA DI SONDRIO.

Collegio di Sondrio (popolazione 66,095).

10 253	3 084	Marcora Giuseppe	2 578	10 242	3 056	Marcora Giuseppe	2 903	da 13 a 16, 18 a 20 (U)
		<i>Oggero Giuseppe</i>	826					

ELEZIONI GENERALI 21 E 23 MARZO 1897 ed elezioni suppletive avvenute nel corso della XX Legislatura				ELEZIONI GENERALI 3 E 10 GIUGNO 1900			
Elettori con diritto al voto	Votanti	Candidati eletti e candidati non eletti che ottennero non meno di 50 voti	voti ottenuti	Elettori con diritto al voto	Votanti	Candidati eletti e candidati non eletti che ottennero non meno di 50 voti	LEGISLATURE delle quali fecero parte
		COGNOME E NOME				COGNOME E NOME	voti ottenuti

Collegio di Tirano (popolazione 58,819).

6 896	3 937	Credaro Luigi	2 089	7 219	2 247	Credaro Luigi	2 085	19, 20 (U)
		<i>Torelli Bernardo</i>	1 737					

PROVINCIA DI TERAMO.

Collegio di Teramo (popolazione 57,066).

2 780	1 576	Costantini, Settimio (morto)	1 389	3 045	2 480	Barnabei Felice	1 410	20 (U)
		<i>Bonolis Berardo</i>	106			<i>De Michetti Carlo</i>	996	
		Elezione suppletiva del 10 sett. 1899 in seguito alla morte dell'on. Costantini.						
2 862	2 214	Barnabei Felice (annullam.)	1 121					
		<i>De Marco Gustavo</i>	404					
		<i>Guerrieri-Crocetti Vincenzo</i>	317					
		<i>Danesi Francesco</i>	307					
		Elezione suppletiva del 18 marzo 1900 in seguito all'annullamento della elezione dell'on. Barnabei.						
2 762	2 244	Barnabei Felice	1 207					
		<i>De Michetti Carlo</i>	876					

Collegio di Atri (popolazione 45,734).

2 163	1 802	Clemente Pasquale (*)	1 306	2 211	1 876	Patrizii Luigi	950	13, 14, 15, 17
		<i>Patrizii Luigi</i>	454			<i>Martemucci Domenico</i>	858	

(*) Non posò la candidatura nelle elezioni del 1900.

Collegio di Città Sant'Angelo (popolazione 48,071).

2 841	1 930	De Riseis Giuseppe	1 732	2 889	1 704	De Riseis Giuseppe ●	1 627	da 12 a 20 (U)
		<i>Bovio Giovanni</i>	129					

Collegio di Giulianova (popolazione 59,828).

2 535	1 889	Cerulli Giuseppe	1 293	2 757	1 654	Cerulli Giuseppe	1 384	da 13 a 16, 18 a 20 (U)
		<i>Marziale Pietro</i>	518			<i>Quinto Ercole</i>	195	

Collegio di Penne (popolazione 48,396).

2 465	2 092	Tinozzi Domenico	1 316	2 864	1 978	Tinozzi Domenico	1 625	19, 20 (U)
		<i>Raffaelli Giuseppa</i>	727			<i>De Riseis Giuseppe</i> ≡	131	da 12 a 20 (U)
						<i>Falco Francesco</i>	100	

ELEZIONI GENERALI 21 E 28 MARZO 1897
ed elezioni suppletive
avvenute nel corso della XX Legislatura

ELEZIONI GENERALI 3 E 10 GIUGNO 1900

ELEZIONI GENERALI 21 E 28 MARZO 1897			ELEZIONI GENERALI 3 E 10 GIUGNO 1900			
Elettori		Candidati eletti e candidati non eletti che ottennero non meno di 50 voti	Elettori		Candidati eletti e candidati non eletti che ottennero non meno di 50 voti	
con diritto al voto	Votanti	COGNOME E NOME	con diritto al voto	Votanti	COGNOME E NOME	LEGISLATURE delle quali fecero parte

PROVINCIA DI TORINO.

Collegio di Torino I (popolazione 56,033).

3 850	1 740	Brin Benedetto (morto).	1 181	4 631	2 832	Daneo Edoardo	1 688	da 17 a 20 (U)
		<i>Galleani Luigi</i>	487			<i>Cagno Giovanni Battista</i>	1 051	
		Elezione suppletiva del 10 luglio 1898 in seguito alla morte dell'on. Brin.						
4 692	2 140	Deamicis Edmondo (an-1° scrut. nullamento) 2° scrut.	865 1 098					
	2 306	<i>Rabbi Lorenzo</i>	589					
	2° scrut.	<i>Cibrario Giacinto</i>	1 029 572					
		Elezione suppletiva dell'11 febb. 1900 in seguito all'annullamento della elezione dell'on. Deamicis.						
4 690	2 412	Daneo Edoardo	904					
	1° scrut.		1 394					
	2 519	<i>Batacchi Cesare</i>	803					
	2° scrut.	<i>Cibrario Giacinto</i>	998					
		<i>Rabbi Lorenzo</i>	314					
		<i>Rabbi Lorenzo</i>	313					

Collegio di Torino II (popolazione 54,517).

2 834	1 928	Morgari Oddino.	1 081	3 717	2 424	Morgari Oddino.	1 563	20 (U)
		<i>Daneo Edoardo</i>	784			<i>Cerutti Tancredi</i>	816	

Collegio di Torino III (popolazione 62,363).

4 965	2 863	Biscaretti di Ruffia 1° scrut.	1 333	6 386	4 387	Biscaretti di Ruffia 1° scrut.	2 148	19, 20 (U)
	1° scrut.	Roberto 2° scrut.	1 747			<i>Roberto</i> 2° scrut.	2 319	
	3 468	<i>Cerutti Serafino</i>	1 253			<i>Treves Claudio</i>	2 082	
	2° scrut.		1 654				2 314	
		<i>Rossi Teofilo</i>	114			Non fu fatta la proclamazione del l'eletto.		

Collegio di Torino IV (popolazione 58,841).

5 435	3 715	Nofri Quirino.	1 894	6 878	4 782	Nofri Quirino •	2 478	20 (U)
		<i>Cavaglia Enrico</i>	1 698			<i>Badini-Confalonieri Alfonso</i>	2 224	da 16 a 19

ELEZIONI GENERALI 21 E 28 MARZO 1897 ed elezioni suppletive avvenute nel corso della XX Legislatura				ELEZIONI GENERALI 3 E 10 GIUGNO 1900				
Elettori		Candidati eletti e candidati non eletti che ottennero non meno di 50 voti		Elettori		Candidati eletti e candidati non eletti che ottennero non meno di 50 voti		
con diritto al voto	Votanti	COGNOME E NOME	voti ottenuti	con diritto al voto	Votanti	COGNOME E NOME	voti ottenuti	LEGISLATURE delle quali fecero part.
Collegio di Torino V (popolazione 64,545).								
4 827	2 260	Ferrero di Cambiano Cesare	1 824	5 109	2 965	Ferrero di Cambiano Cesare	1 998	19, 20 (U)
		<i>Cirio Marcello</i>	330			<i>Cirio Marcello</i>	872	
Collegio di Aosta (popolazione 46,711).								
3 259	2 090	Compans Carlo	1 028	3 496	2 133	Farinet Alfonso	1 264	
	1° scrut.		2° scrut. 1 259			<i>Compans Carlo</i>	824	da 13 a 20 (U)
	2° scrut.	<i>Farinet Alfonso</i>	1° scrut. 939					
			2° scrut. 1 149					
		<i>Costa Andrea</i>	1° scrut. 85					
Collegio di Avigliana (popolazione 56,509).								
3 803	1 765	Scotti Andrea	1 338	4 157	2 467	Scotti Andrea	1 127	(18), 19, 20 (U)
		<i>Norlenghi Aroldo</i>	256		1° scrut. 2 902	<i>Poli Giovanni</i>	1° scrut. 708	(18), 19, 20 (U)
		<i>Prever</i>	76		2° scrut.	<i>Norlenghi Aroldo</i>	1° scrut. 542	
							2° scrut. 1 186	
Collegio di Bricherasio (popolazione 41,646).								
3 309	2 368	Soulier Enrico	1 575	3 928	2 684	Soulier Enrico	1 374	(19), 20 (U)
		<i>Giretti Edoardo</i>	774			<i>Giretti Edoardo</i>	1 264	
Collegio di Caluso (popolazione 63,418).								
4 052	2 396	Chiesa Michele (*)	1 944	4 318	2 890	Compans Carlo	1 514	da 13 a 20 (U)
		<i>Bentivoglio Fernando</i>	345			<i>Faccelli Cesare</i>	1 277	
		(*) Non posò la candidatura nelle elezioni del 1900.						
Collegio di Carmagnola (popolazione 59,039).								
4 825	2 188	Sineo Emilio (morto)	2 126	5 148	2 615	Rossi Teofilo	2 240	20 (U)
		Elezione suppletiva del 3 aprile 1898 in seguito alla morte dell'on. Sineo.				<i>Ferri Enrico</i>	299	da 16 a 20 (U)
4 884	3 564	Rossi Teofilo	2 414					
		<i>Roux Luigi</i>	1 035					
Collegio di Chivasso (popolazione 61,783).								
4 927	2 707	Frola Secondo	2 622	5 208	2 285	Frola Secondo	2 057	da 15 a 20 (U)
						<i>Ferri Enrico</i>	160	da 16 a 20 (U)

ELEZIONI GENERALI 21 E 28 MARZO 1897
ed elezioni suppletive
avvenute nel corso della XX Legislatura

ELEZIONI GENERALI 3 E 10 GIUGNO 1900

Elettori		Candidati eletti e candidati non eletti che ottennero non meno di 50 voti		Elettori		Candidati eletti e candidati non eletti che ottennero non meno di 50 voti		
con diritto al voto	Votanti	COGNOME E NOME	voti ottenuti	con diritto al voto	Votanti	COGNOME E NOME	voti ottenuti	LEGISLATURE delle quali fecero parte

Collegio di Ciriè (popolazione 55,548).

3 723	2 452	Bertetti Michele	1° scrut. 1 220 2° scrut. 1 914	4 196	2 479	Bertetti Michele	1 911	20 (U)
	1° scrut. 1 964	<i>Cibrario Giacinto</i>	1° scrut. 804 2° scrut. 50			<i>Actis Giovanni Battista</i>	512	
	2° scrut.	<i>Actis Giov. Battista</i>	1° scrut. 428					

Collegio di Cuorgnè (popolazione 60,028).

3 614	2 268	Di Bagnasco Emanuele	1 434	3 932	2 312	Di Bagnasco Emanuele	1 404	20 (U)
		<i>Brusaferro Stefano</i>	667			<i>Allasia Leandro</i>	844	
		<i>Goglio Giuseppe</i>	63					

Collegio di Ivrea (popolazione 63,823).

6 123	3 365	Pinchia Emilio	2 668	6 525	3 000	Pinchia Emilio	2 387	da 17 a 20 (U)
		<i>Bianchi Mario</i>	607			<i>Bianchi Mario</i>	486	

Collegio di Lanzo Torinese (popolazione 55,305).

3 028	1 315	Palberti Romualdo	1 203	3 394	1 225	Palberti Romualdo	1 162	da 16 a 20 (U)
						<i>Ferri Enrico</i> ≡	55	da 16 a 20 (U)

Collegio di Pinerolo (popolazione 52,939).

3 302	1 939	Facta Luigi	1 798	3 562	1 830	Facta Luigi	1 605	18, 19, 20 (U)
		<i>Costa Andrea</i>	113			<i>Ferri Enrico</i> ≡	156	da 16 a 20 (U)

Collegio di Susa (popolazione 57,546).

3 688	1 912	Chiapusso Felice	1 712	3 994	2 340	Chiapusso Felice	2 165	da 15 a 20 (U)
		<i>Genin Federico</i>	108			<i>Rumiano Luigi</i>	127	

Collegio di Vigone (popolazione 44,461).

2 545	1 457	Marsengo-Bastia Ignazio	1 436	2 784	1 709	Marsengo-Bastia Ignazio	1 642	18, 19, 20 (U)
-------	-------	--	-------	-------	-------	--	-------	----------------

Collegio di Verrès (popolazione 49,175).

2 908	2 016	Farinet Francesco	1 213	3 233	1 812	Farinet Francesco	1 164	19, 20 (U)
		<i>Badini-Confalonieri Alfonso</i>	756			<i>Sandino Giacomo</i>	602	

ELEZIONI GENERALI 21 E 28 MARZO 1897 ed elezioni suppletive avvenute nel corso della XX Legislatura				ELEZIONI GENERALI 3 E 10 GIUGNO 1900				
Elettori con diritto al voto	Votanti	Candidati eletti e candidati non eletti che ottennero non meno di 50 voti		Elettori con diritto al voto	Votanti	Candidati eletti e candidati non eletti che ottennero non meno di 50 voti		
		COGNOME E NOME	voti ottenuti			COGNOME E NOME	voti ottenuti	LEGISLATURE delle quali fecero parte

PROVINCIA DI TRAPANI.

Collegio di Trapani (popolazione 60,577).

5 183	3 003	Nasi Nunzio	2 963	5 161	2 775	Nasi Nunzio	2 623	da 16 a 20 (U)
						Bovio Giovanni ≡	119	da 13 a 20 (U)

Collegio di Marsala (popolazione 59,200).

3 698	2 789	Pipitone Vincenzo	1 492	4 225	1 961	Pipitone Vincenzo	1 779	19, 20 (U)
		Damiani Abele	1 226			Rondani Dino ≡	124	(20)

Collegio di Castelvetro (popolazione 54,852).

3 682	2 621	Saporito Vincenzo	2 091	3 889	2 583	Saporito Vincenzo	2 399	da 15 a 20 (U)
		Vivona Luigi	450			Montalto Giacomo	66	

Collegio di Calatafimi (popolazione 52,466).

3 008	2 481 1° scrut. 2 443 2° scrut.	Lampiasi Ignazio	1 050 2° scrut. 1 466	3 357	2 728	Lampiasi Ignazio	1 287	18, 19, 20 (U)
		Nocito Nunzio	770 2° scrut. 916			Saporito Giuseppe	1 184	
		Di Lorenzo Niccolò	514 1° scrut.					

Collegio di Alcamo (popolazione 57,632).

3 530	2 834	Mauro Tommaso	1 635	3 587	2 433	Mauro Tommaso	1 220	20 (U)
		Foderà Rocco	686			Fazio Giacomo	1 042	
		Fazio Giacomo	442					

PROVINCIA DI TREVISO.

Collegio di Treviso (popolazione 53,050).

4 052	2 558 1° scrut. 1 513 2° scrut.	Radaelli Giov. Battista (*)	938 2° scrut. 1 288	4 099	2 751	Bianchini Vincenzo	1 457	
		Cerutti Giuseppe	886 2° scrut. 68			Gottardi Vittorio	1 181	
		Gottardi Vittorio	511 1° scrut.					

(*) Non posò la candidatura nelle elezioni del 1900.

ELEZIONI GENERALI 21 E 28 MARZO 1897 ed elezioni suppletive avvenute nel corso della XX Legislatura				ELEZIONI GENERALI 3 E 10 GIUGNO 1900				
Elettori		Candidati eletti e candidati non eletti che ottennero non meno di 50 voti		Elettori		Candidati eletti e candidati non eletti che ottennero non meno di 50 voti		
con diritto al voto	Votanti	COGNOME E NOME	voti ottenuti	con diritto al voto	Votanti	COGNOME E NOME	voti ottenuti	LEGISLATURE delle quali fecero parte

Collegio di San Biagio di Callalta (popolazione 53,657).

2565	1633	Di Broglio Ernesto	1031	2771	1442	Di Broglio Ernesto	1170	16, 18 a 20 (U)
		<i>Selvatico Riccardo</i>	454			<i>Dinale Ottavio</i>	116	

Collegio di Oderzo (popolazione 54,334).

2462	1326	Rizzo Valentino	1161	2678	1180	Rizzo Valentino	1122	da 16 a 20 (U)
						<i>Policretti Vincenzo</i>	58	

Collegio di Conegliano (popolazione 53,121).

3595	2279	Schiratti Gaetano	1277	3951	2685	Donati Marco	1° scrut. 912	17
		<i>Donati Marco</i>	786		1° scrut. 2891	<i>Schiratti Gaetano</i>	2° scrut. 1429	
					2° scrut. 442	<i>Spada Nicolò</i>	1° scrut. 1106	18, 19, 20 (U)
							2° scrut. 1386	

Collegio di Vittorio (popolazione 56,767).

3645	2352	Vianello Alessandro	1173	4002	2464	Mel Isidoro	1287	da 16 a 19
		<i>Mel Isidoro</i>	975			<i>Vianello Alessandro</i>	897	20 (U)
						<i>Badaloni Nicola</i> ≡	146	16, 18 a 20 (U)

Collegio di Castelfranco Veneto (popolazione 59,738).

3172	1640	Macola Ferruccio	1014	3454	1765	Macola Ferruccio	1297	19, 20 (U)
		<i>Di Broglio Ernesto</i>	413			<i>Cirio Marcello</i> ●	269	
		<i>Ferri Enrico</i>	70					

Collegio di Montebelluna (popolazione 50,415).

3444	1846	Bertolini Pietro	1594	3582	1963	Bertolini Pietro	1792	da 17 a 20 (U)
------	------	-----------------------------------	-------------	------	------	-----------------------------------	-------------	-----------------------

PROVINCIA DI UDINE.

Collegio di Udine (popolazione 64,951).

6361	3519	Girardini Giuseppe	1980	7024	4088	Girardini Giuseppe	2162	18, 20 (U)
		<i>Measso Antonio</i>	1196			<i>Schiavi Luigi</i>	1734	
		<i>Panebianco Ruggero</i>	160					

Collegio di Cividale del Friuli (popolazione 54,854).

3452	1526	Morpurgo Elio	1307	3614	1963	Morpurgo Elio	1541	19, 20 (U)
		<i>Barbato Nicola</i>	138			<i>Podrecca Guido</i> ●	351	

ELEZIONI GENERALI 21 E 28 MARZO 1897 ed elezioni suppletive avvenute nel corso della XX Legislatura				ELEZIONI GENERALI 3 E 10 GIUGNO 1900				
Elettori con diritto al voto		Candidati eletti e candidati non eletti che ottennero non meno di 50 voti		Elettori con diritto al voto		Candidati eletti e candidati non eletti che ottennero non meno di 50 voti		
Votanti		COGNOME E NOME	voti ottenuti	Votanti		COGNOME E NOME	voti ottenuti	LEGISLATURE delle quali fecero parte

Collegio di Gemona (popolazione 58,741).

4 154	1 111	Marinelli Giovanni (sorteggiato)	1 049	4 377	1 583	Stringher Bonaldo ●	948	
		Elezione suppletiva del 17 aprile 1898 in seguito a sorteggio dei deputati professori,				Caratti Umberto	552	
4 216	874	Celotti Antonio (*)	759					
		Capellani Pietro	76					
		(*) Non posò la candidatura nelle elezioni del 1900.						

Collegio di Palmanova (popolazione 52,348).

3 774	2 390	De Asarta Vittorio	1 461	4 095	2 288	De Asarta Vittorio	1 342	20 (U)
		Brazzà Pio	740			Bortolotti Stefano	802	

Collegio di Pordenone (popolazione 64,806).

5 023	3 379	Chiaradia Emidio (*)	1 791	6 061	2 154	Monti Gustavo	1 342	17, 18
		Monti Gustavo	1 421			Galvani Luciano	520	
		(*) Non posò la candidatura nelle elezioni del 1900.				Cirello Guglielmo	65	

Collegio di San Daniele del Friuli (popolazione 55,547).

3 713	1 310	Luzzatto Riccardo	1 044	3 947	1 469	Luzzatto Riccardo	1 134	18, 19, 20 (U)
						Brazzà Detalmo	102	
						Stringher Bonaldo ≡	63	

Collegio di San Vito al Tagliamento (popolazione 51,984).

3 936	2 280	Freschi Gustavo	1 347	4 151	1 977	Freschi Gustavo	1 466	19, 20 (U)
		Galeazzi Luigi Domenico	817			Galeazzi Luigi Domenico	307	18
						Barbui Pietro	109	

Collegio di Spilimbergo (popolazione 59,350).

4 681	1 047	Pascolato Alessandro	881	5 973	1 565	Pascolato Alessandro	1 148	da 15 a 17, 19, 20 (U)
						Bonacci Teodorico ●	314	da 18 a 20 (U)

Collegio di Tolmezzo (popolazione 65,978).

5 312	2 603	Valle Gregorio	1 290	5 430	1 706	Valle Gregorio	1 069	18, 19, 20 (U)
		Marsillio Federico	1 114			Stringher Bonaldo ≡	508	

ELEZIONI GENERALI 21 E 28 MARZO 1897 ed elezioni suppletive avvenute nel corso della XX Legislatura				ELEZIONI GENERALI 3 E 10 GIUGNO 1900				
Elettori con diritto al voto		Candidati eletti e candidati non eletti che ottennero non meno di 50 voti		Elettori con diritto al voto		Candidati eletti e candidati non eletti che ottennero non meno di 50 voti		
Votanti		COGNOME E NOME	voti ottenuti	Votanti		COGNOME E NOME	voti ottenuti	LEGISLATURE delle quali fecero parte

PROVINCIA DI VENEZIA.

Collegio di Venezia I (popolazione 57,282).

6 565	2 245	Tecchio Sebastiano	1 112	6 612	2 947	Tecchio Sebastiano	1° scrut. 1 328 2° scrut. 1 674	13, 15, 18 a 20 (U)
		<i>Panebianco Ruggero</i>	888		1° scrut. 1 856 2° scrut.	<i>Gregoretti Ugo</i> (*)	1° scrut. 933 2° scrut. 126	
						<i>Musatti Elia</i>	1° scrut. 564	
						(*) Si ritirò nella votazione di ballottaggio.		

Collegio di Venezia II (popolazione 62,066).

7 201	2 848	Selvatico Riccardo (*)	1° scrut. 943 2° scrut. 1 815	7 422	3 124	Manzato Renato	1 583	
	1° scrut. 3 288 2° scrut.	<i>Ceresa Pacifico</i>	1° scrut. 1 050 2° scrut. 1 473			<i>Diena Adriano</i>	1 080	
		<i>Cabianca Francesco</i>	1° scrut. 649			<i>Monticelli Carlo</i>	362	
		(*) Non posò la candidatura nelle elezioni del 1900.						

Collegio di Venezia III (popolazione 60,881).

7 403	3 031	Tiepolo Lorenzo	1 680	7 453	3 234	Fradeletto Antonio	1 758	
		<i>Castelli Emilio</i>	604			<i>Tiepolo Lorenzo</i>	1 189	da 17 a 20 (U)
		<i>Lazzarini Ugo</i>	420			<i>Ferri Enrico</i> ≡	108	da 16 a 20 (U)
		<i>Ticozzi Napoleone</i>	80					

Collegio di Mirano (popolazione 62,463).

4 011	1 442	Zabeo Egisto	1 248	4 308	2 807	Zabeo Egisto	1 556	18, 19, 20 (U)
						<i>Bertolin Edgardo</i>	1 037	

Collegio di Portogruaro (popolazione 57,184).

3 210	1 333	Bertoldi Antonio	1 108	3 449	2 127	Bertoldi Antonio	1 212	19, 20 (U)
						<i>Pecile Domenico</i>	820	

Collegio di Chioggia (popolazione 56,397).

3 167	2 002	Veronese Giuseppe	1 076	3 393	2 128	Galli Roberto	1 166	da 16 a 19
		<i>Galli Roberto</i>	793			<i>Veronese Giuseppe</i>	827	20 (U)

ELEZIONI GENERALI 21 E 28 MARZO 1897 ed elezioni suppletive avvenute nel corso della XX Legislatura				ELEZIONI GENERALI 3 E 10 GIUGNO 1900			
Elettori		Candidati eletti e candidati non eletti che ottennero non meno di 50 voti		Elettori		Candidati eletti e candidati non eletti che ottennero non meno di 50 voti	
con diritto al voto	Votanti	COGNOME E NOME	voti ottenuti	con diritto al voto	Votanti	COGNOME E NOME	LEGISLATURE delle quali fecero parte

PROVINCIA DI VERONA.

Collegio di Verona I (popolazione 59,597).

6 914	3 902	Lucchini Luigi	1 ^o scrut. 1 694 2 ^o scrut. 2 304	7 304	4 029	Lucchini Luigi ≡	2 527	18, 20 (U)
	4 448	<i>Dorigo Luigi</i>	1 ^o scrut. 1 714 2 ^o scrut. 2 013			<i>Camprostrini Francesco</i>	1 385	13, 14
	2 ^o scrut.	<i>Ferri Enrico</i>	1 ^o scrut. 381					

Collegio di Verona II (popolazione 60,448).

6 257	2 300	Pullè Leopoldo	1 285	6 487	2 997	Todeschini Mario	1 526	
		<i>Cabianca Semplicio</i>	850			<i>Pullè Leopoldo</i>	1 274	da 14 a 20 (U)

Collegio di Bardolino (popolazione 59,932).

5 235	2 529	Miniscalchi-Erizzo Marco	1 472	5 350	2 615	Lucchini Luigi ≡	1 263	18, 20 (U)
		<i>Lucchini Luigi</i>	867			<i>Miniscalchi-Erizzo Marco</i>	1 218	da 15 a 20 (U)

Collegio di Isola della Scala (popolazione 55,093).

4 599	2 568	Poggi Giuseppe	1 563	4 723	2 341	Poggi Giuseppe	1 290	17, 19, 20 (U)
		<i>Cabrini Angelo</i>	545			<i>Violini-Nogarola Lodovico</i>	910	
		<i>Roghi Angelo</i>	238					

Collegio di Legnago (popolazione 54,849).

4 889	3 388	Mancini Camillo (*)	1 ^o scrut. 1 095 2 ^o scrut. 1 747	5 568	3 439	Maraini Emilio	2 041	
	3 554	<i>Guy Pietro</i>	1 ^o scrut. 1 434 2 ^o scrut. 1 620			<i>Cabrini Angelo</i> ●	1 112	
	2 ^o scrut.	<i>Cabrini Angelo</i>	1 ^o scrut. 652			<i>Mancini Camillo</i>	205	(19), 20 (U)
		(*) Dichiarò di non posare la candidatura nelle elezioni del 1900.						

Collegio di Cologna Veneta (popolazione 53,486).

6 500	1 900	Venturi Silvio	1 376	6 578	1 809	Venturi Silvio	1 550	20 (U)
		<i>Barbato Nicola</i>	269			<i>Renzi Giuseppe</i>	155	

Collegio di Tregnago (popolazione 51,463).

4 468	1 614	Danieli Gualtiero	1 305	4 610	1 654	Danieli Gualtiero	1 484	da 17 a 20 (U)
		<i>Barbato Nicola</i>	165					

ELEZIONI GENERALI 21 E 28 MARZO 1897 ed elezioni suppletive avvenute nel corso della XX Legislatura				ELEZIONI GENERALI 3 E 10 GIUGNO 1900			
Elettori con diritto al voto	Votanti	Candidati eletti e candidati non eletti che ottennero non meno di 50 voti		Elettori con diritto al voto	Votanti	Candidati eletti e candidati non eletti che ottennero non meno di 50 voti	
		COGNOME E NOME	voti ottenuti			COGNOME E NOME	voti ottenuti

PROVINCIA DI VICENZA.

Collegio di Vicenza (popolazione 58,015).

5 882	2 622	Piovene Felice	1 617	6 241	3 111	Piovene Felice	1 661	18, 19, 20 (U)
		<i>Mimiola Enrico</i>	879			<i>Piccoli Domenico</i> ●	1 273	

Collegio di Bassano Vicentino (popolazione 57,644).

4 649	1 391	Vendramini Francesco	1 057	4 882	1 655	Vendramini Francesco	1 259	da 16 a 20 (U)
		<i>Sartori Cesare</i>	260			<i>Sartori Cesare</i> ●	307	

Collegio di Lonigo (popolazione 54,616).

4 789	2 135	Donati Carlo	1 253	5 207	2 672	Donati Carlo	1 687	18, 19, 20 (U)
		<i>Tovo Vittorio</i>	699			<i>Sarfatti Cesare</i>	799	

Collegio di Marostica (popolazione 61,030).

4 756	2 106	Bonin-Longare Lelio	1 958	4 977	2 097	Bonin-Longare Lelio	1 800	18, 19, 20 (U)
						<i>Pantano Edoardo</i> ≡	200	18, 17, 19, 20 (U)

Collegio di Schio (popolazione 58,646).

4 100	1 633	Toaldi Antonio	1 218	4 233	1 674	Toaldi Antonio	1 039	da 13 a 20 (U)
		<i>Piccoli Domenico</i>	323			<i>Piccoli Domenico</i> ●	493	

Collegio di Thiene (popolazione 57,029).

4 734	1 982	Brunialti Attilio	969	5 103	1 724	Brunialti Attilio	1 604	da 15 a 18, 20 (U)
		<i>Colleoni Guardino</i>	916					

Collegio di Valdagno (popolazione 54,785).

5 012	1 347	Cavalli Luigi (*)	1 ^o scrut. 739	5 174	2 074	Marzotto Vittorio	1 670	
	1 ^o scrut. 1 060		2 ^o scrut. 921			<i>Giuriolo Pietro</i>	347	
	2 ^o scrut.	<i>Brunialti Attilio</i>	1 ^o scrut. 302					
			2 ^o scrut. 66					
		<i>Cabianca Francesco</i>	1 ^o scrut. 240					
		<i>Mazzoni Giovanni</i>	1 ^o scrut. 51					

(*) Non posò la candidatura nelle elezioni del 1900.

**B. - Elenco dei 53 candidati che raccolsero al 1° scrutinio
non meno di 50 voti in più di un Collegio.**

Ferri Enrico	Gonzaga (Mantova)	2,518	Eletto
	Ravenna II	2,239	Eletto
	Roma II	1,191	
	Castiglione delle Stiviere (Mantova) . . .	1,006	
	Ceva (Cuneo)	667	
	Pescia (Lucca)	488	
	Borgo San Dalmazzo (Cuneo)	324	
	Carmagnola (Torino)	299	
	Napoli IX	237	
	Cuneo	222	
	Villanova d'Asti (Alessandria)	207	
	Montepulciano (Siena)	173	
	Chivasso (Torino)	160	
	Pinerolo (Torino)	156	
	Manduria (Lecce)	140	
	Venezia III	103	
	Pistoia II (Firenze)	100	
	Gallipoli (Lecce)	98	
Brà (Cuneo)	72		
Villadeati (Alessandria)	70		
Tropea (Catanzaro)	70		
Lanzo Torinese (Torino)	55		
	<i>Totale</i> . . .	<u>10,595</u>	
Ciccotti Ettore	Milano VI	3,347	Eletto
	Napoli VIII (1)	843	
	Vigevano (Pavia)	1,770	
	Brindisi (Lecce)	849	
	Matera (Potenza)	72	
	<i>Totale</i> . . .	<u>6,881</u>	
Turati Filippo.	Milano V	5,883	Eletto
	Adria (Rovigo).	583	
	<i>Totale</i> . . .	<u>6,466</u>	

(1) In questo Collegio non vi fu proclamazione dopo la votazione di ballottaggio, nella quale l'on. Ciccotti ottenne il maggior numero di voti (1276).

De Andreis Luigi	Milano I	3,065 Eletto
	Ravenna I	2,442 Eletto
	<i>Totale</i>	<u>5,507</u>
Pantano Edoardo	Terni (Perugia)	2,056 Eletto
	Belluno	627
	Termini Imerese (Palermo)	574
	Velletri (Roma)	348
	Perugia II	270
	Canicatti (Girgenti)	227
	Marostica (Vicenza)	200
	Napoli III	165
	Cortona (Arezzo)	145
	Chiavari (Genova)	129
	Borgo San Lorenzo (Firenze)	116
	Partinico (Palermo)	97
	Napoli II	90
	Napoli IV	83
Napoli XI	54	
<i>Totale</i>	<u>5,181</u>	
Costa Andrea	Imola (Bologna)	2,185 Eletto
	Budrio (Bologna)	1,658 Eletto
	Perugia I	357
	Iglesias (Cagliari)	183
<i>Totale</i>	<u>4,383</u>	
Rampoldi Roberto	Pavia	2,169 Eletto
	Cantù (Como)	2,058 Eletto (1)
<i>Totale</i>	<u>4,227</u>	
Sili Cesare	Civitavecchia (Roma)	2,767 Eletto
	Camerino (Macerata)	1,274 Eletto (2)
<i>Totale</i>	<u>4,041</u>	
Lucchini Luigi	Verona I	2,527 Eletto
	Bardolino (Verona)	1,263 Eletto
<i>Totale</i>	<u>3,790</u>	
Battelli Angelo	Pisa	2,208 Eletto
	Urbino (Pesaro e Urbino)	1,263
<i>Totale</i>	<u>3,471</u>	

(1) Fu eletto nella elezione di ballottaggio, nella quale ottenne 2706 voti.

(2) Fu eletto nella elezione di ballottaggio, nella quale ottenne 1722 voti.

Rondani Dino	Cossato (Novara)	3,192	Eletto
	Marsala (Trapani)	124	
	<i>Totale</i>	<u>3,316</u>	
Zanardelli Giuseppe	Iseo (Brescia)	2,132	Eletto
	Nocera Inferiore (Salerno)	1,120	Eletto
	<i>Totale</i>	<u>3,252</u>	
Fortis Alessandro	Poggio Mirteto (Perugia)	2,249	Eletto
	Forlì	937	
	<i>Totale</i>	<u>3,186</u>	
Bettòlo Giovanni	Recco (Genova)	1,876	Eletto
	Genova II	1,256	Eletto
	<i>Totale</i>	<u>3,132</u>	
Agnini Gregorio	Mirandola (Modena)	1,793	Eletto
	Modena	1,235	
	<i>Totale</i>	<u>3,028</u>	
De Nobili Prospero	Spezia (Genova)	2,634	Eletto
	Levanto (Genova)	388	
	<i>Totale</i>	<u>3,022</u>	
Bovio Giovanni	Minervino Murge (Bari delle Puglie)	1,430	Eletto
	Altamura (Bari delle Puglie)	838	
	Pozzuoli (Napoli)	553	
	Trapani	119	
	<i>Totale</i>	<u>2,940</u>	
Poli Giovanni	Castelnuovo di Garfagnana (Massa e Carrara) (1)	2,171	
	Avigliana (Torino)	708	
	<i>Totale</i>	<u>2,879</u>	
Gallo Niccolò	Foligno (Perugia)	1,973	Eletto
	Bivona (Girgenti) (2)	794	
	<i>Totale</i>	<u>2,767</u>	
Colombo Giuseppe	Milano II	2,282	
	Como	474	
	<i>Totale</i>	<u>2,756</u>	

(1) In questo Collegio non vi fu proclamazione. L'on. Poli ottenne il maggior numero di voti.
(2) In questo Collegio non vi fu proclamazione.

Chiesa Pietro	San Pier d'Arena (Genova)	1,437 Eletto (1)
	Genova I	900
	Pontedecimo (Genova)	409
	<i>Totale</i>	<u>2,746</u>
Badaloni Nicola	Badia Polesine (Rovigo)	2,037 Eletto
	Montagnana (Padova)	541
	Vittorio (Treviso)	146
	<i>Totale</i>	<u>2,724</u>
Rava Luigi	Vergato (Bologna)	1,332 Eletto
	Ravenna II	1,269
	<i>Totale</i>	<u>2,601</u>
Mombello Augusto	San Remo (Porto Maurizio)	1,352
	Savona (Genova)	1,210
	<i>Totale</i>	<u>2,562</u>
Nofri Quirino	Torino IV	2,478 Eletto
	Pistoia I (Firenze)	58
	<i>Totale</i>	<u>2,536</u>
Altobelli Carlo	Ortona (Chieti)	1,342 Eletto (2)
	Napoli V	777
	Solmona (Aquila)	388
	<i>Totale</i>	<u>2,507</u>
De Marinis Enrico	Salerno	1,628 Eletto
	Mercato San Severino (Salerno)	644
	Montecorvino Rovella (Salerno)	193
	<i>Totale</i>	<u>2,465</u>
Cabrini Angelo	San Nazzaro de' Burgondi (Pavia)	1,341
	Legnago (Verona)	1,112
	<i>Totale</i>	<u>2,453</u>

(1) Fu eletto nella elezione di ballottaggio, nella quale ottenne 1699 voti.

(2) Fu eletto nella elezione di ballottaggio, nella quale ottenne 1318 voti.

Del Balzo Carlo	Jesi (Ancona)	1,024	Eletto (1)
	Livorno I	1,409	
	<i>Totale</i>	<u>2,433</u>	
Vagliasindi Paolo	Giarre (Catania)	1,440	Eletto
	Bronte (Catania)	910	Eletto
	<i>Totale</i>	<u>2,350</u>	
Compans Carlo	Caluso (Torino)	1,514	Eletto
	Aosta (Torino)	824	
	<i>Totale</i>	<u>2,338</u>	
Comini Onorato	Brescia	1,226	
	Salò (Brescia)	799	
	<i>Totale</i>	<u>2,025</u>	
Farina Emilio	Pistoia II (Firenze)	1,549	
	Levanto (Genova)	401	
	<i>Totale</i>	<u>1,950</u>	
Panzacchi Enrico	Castel Maggiore (Bologna)	1,342	Eletto
	Firenze I	517	
	<i>Totale</i>	<u>1,859</u>	
Piccoli Domenico	Vicenza	1,273	
	Schio (Vicenza)	493	
	<i>Totale</i>	<u>1,766</u>	
De Riseis Giuseppe	Città Sant'Angelo (Teramo)	1,627	Eletto
	Penne (Teramo)	131	
	<i>Totale</i>	<u>1,758</u>	
Napodano Luigi	Torre Annunziata (Napoli)	1,059	
	Sant'Angelo de' Lombardi (Avellino)	684	
	<i>Totale</i>	<u>1,743</u>	

(1) Fu eletto nella elezione di ballottaggio, nella quale ottenne 1907 voti.


Pellegrini Antonio	Genova II	1,094	
	Novi Ligure (Alessandria)	539	
	<i>Totale</i>	<u>1,633</u>	
Stringher Bonaldo	Gemona (Udine)	948	Elotto
	Tolmezzo (Udine)	508	
	San Daniele del Friuli (Udine)	63	
	<i>Totale</i>	<u>1,519</u>	
Borelli Giovanni	Reggio nell'Emilia	1,005	
	Pavullo nel Frignano (Modena)	457	
	<i>Totale</i>	<u>1,462</u>	
Tassi Camillo	Fiorenzuola d'Arda (Piacenza)	810	
	Piacenza	642	
	<i>Totale</i>	<u>1,452</u>	
Di Rudini (Starrabba) Carlo	Piazza Armerina (Caltanissetta)	887	
	Noto (Siracusa)	521	
	<i>Totale</i>	<u>1,408</u>	
Mirabelli Roberto	Paola (Cosenza)	925	
	Cotrone (Catanzaro)	214	
	Rossano (Cosenza)	53	
	<i>Totale</i>	<u>1,192</u>	
Cirio Marcello	Torino V	872	
	Castelfranco Veneto (Treviso)	269	
	<i>Totale</i>	<u>1,141</u>	
Pasqualino-Vassallo Rosario	Terranova di Sicilia (Caltanissetta)	962	
	Caltanissetta	143	
	<i>Totale</i>	<u>1,105</u>	
Podrecca Guido	Pietrasanta (Lucca)	713	
	Cividale del Friuli (Udine)	351	
	<i>Totale</i>	<u>1,064</u>	

Bonacci Teodorico	Sora (Caserta)	506
	Spilimbergo (Udine)	314
	<i>Totale</i>	<u>820</u>
Paroli Ercole	Verolanuova (Brescia)	311
	Lonato (Brescia)	132
	Iseo (Brescia)	129
	<i>Totale</i>	<u>572</u>
Sartori Cesare	Bassano Vicentino (Vicenza)	307
	Vigonza (Padova)	192
	<i>Totale</i>	<u>499</u>
Sangiorgio Eduardo	Taranto (Lecce)	264
	Castellaneta (Lecce)	196
	<i>Totale</i>	<u>460</u>
Cattaneo Silvio	Appiano (Como)	335
	Abbiategrasso (Milano)	76
	<i>Totale</i>	<u>411</u>
Caprotti Carlo	Trescore Balneario (Bergamo)	206
	Clusone (Bergamo)	91
	<i>Totale</i>	<u>297</u>
Carmine Giorgio	Molfetta (Bari delle Puglie)	104
	Corato (Bari delle Puglie)	102
	<i>Totale</i>	<u>206</u>

RIASSUNTO NUMERICO PER PROVINCE E PER COMPARTIMENTI

DEI RISULTATI

DELLE ELEZIONI GENERALI POLITICHE DEL 1897 E DEL 1900



A. — Elezioni di 1° scrutinio avvenute il

PROVINCIE E COMPARTIMENTI	POPOLAZIONE presente, calcolata in base all'aumento verificatosi fra il 1871 ed il 1881 (1)		N° dei collegi elettorali, uguale al n° dei deputati da eleggere	ELEZIONI DEL 1897					N° dei candidati, compresi gli eletti, che ottennero non meno di 50 voti
				N° DEGLI ELETTORI CON DIRITTO AL VOTO secondo le liste del 1896 (2)		N° DEI VOTANTI			
				effettivo	per cento abitanti (3)	effettivo	per cento elettori		
	al 30 giugno 1896	al 30 giugno 1899							
Alessandria	796 494	810 312	13	105 969	13.30	65 275	61.60	30	
Cuneo	661 835	667 306	12	57 731	8.72	33 307	57.69	28	
Novara	757 383	774 236	12	100 277	13.24	54 998	54.85	30	
Torino	1 119 199	1 137 813	19	75 017	6.70	42 744	56.98	39	
Piemonte	3 334 911	3 389 667	56	338 994	10.16	196 324	57.91	127	
Genova	834 299	849 647	14	85 689	10.27	44 361	51.77	37	
Porto Maurizio	145 366	148 079	3	16 514	11.36	11 470	69.46	7	
Liguria	979 665	997 726	17	102 203	10.43	55 831	54.63	44	
Bergamo	425 602	432 806	7	34 823	8.18	8 101	23.26	13	
Brescia	495 036	499 893	8	35 441	7.16	18 694	52.75	17	
Como	573 967	586 155	9	67 779	11.81	32 781	48.36	23	
Cremona	307 054	308 080	5	30 541	9.95	17 083	55.93	14	
Mantova	313 189	316 803	5	22 893	7.31	15 777	68.92	13	
Milano	1 289 081	1 325 102	20	99 796	7.74	48 465	48.56	46	
Pavia	505 959	513 433	8	45 135	8.92	25 779	57.12	17	
Sondrio	135 127	138 147	2	17 149	12.69	7 021	40.94	4	
Lombardia	4 045 015	4 120 419	64	353 557	8.74	173 701	49.13	147	
Belluno	176 721	177 255	3	20 628	11.67	7 852	38.06	9	
Padova	450 789	461 762	7	25 061	5.56	12 669	50.55	13	
Rovigo	244 821	250 431	4	15 579	6.36	9 981	64.07	9	

21 marzo 1897 ed il 3 giugno 1900.

		ELEZIONI DEL 1900									
N° DEI VOTI VALIDAMENTE ESPRESSI RIPORTATI (4)		N° DEGLI ELETTORI CON DIRITTO AL VOTO secondo le liste del 1899 (3)		N° DEI VOTANTI		N° dei candidati, compresi gli eletti, che ottennero non meno di 50 voti	N° DEI VOTI VALIDAMENTE ESPRESSI RIPORTATI				
dagli eletti	dai candidati non eletti (5)	effettivo	per cento abitanti (3)	effettivo	per cento elettori		dagli eletti	dai candidati non eletti (5)			
41 087	22 235	112 531	13.89	70 277	62.45		31	41 340	27 319		
22 303	10 205	61 663	9.24	31 343	50.83		25	21 683	8 886		
32 398	20 957	99 138	12.80	54 725	55.20	27	32 730	20 539			
30 630	11 298	84 596	7.43	49 171	58.12	38	32 886	15 261			
126 418	64 695	357 928	10.56	205 516	57.42	121	128 639	72 005			
27 065	15 985	87 664	10.32	42 798	48.82	29	29 537	11 951			
6 185	4 917	17 295	11.69	10 369	59.95	7	5 507	4 607			
33 250	20 902	104 959	10.52	53 167	50.66	36	35 044	16 558			
5 880	1 678	33 877	7.83	11 317	33.41	14	8 203	2 619			
11 970	6 091	38 712	7.74	17 289	44.66	16	11 462	5 192			
20 607	10 669	68 046	11.61	32 982	48.47	18	20 109	11 670			
9 350	6 907	32 125	10.43	21 851	68.02	10	10 944	10 126			
8 204	7 018	24 803	7.83	15 195	61.26	9	9 911	4 917			
32 206	13 990	110 521	8.34	65 689	59.44	40	43 803	19 958			
17 742	7 298	46 287	9.01	27 169	58.70	14	17 319	9 353			
4 667	2 155	17 461	12.64	5 303	30.37	2	4 988	119			
110 626	55 806	371 832	9.02	196 795	52.93	123	126 739	63 954			
5 598	1 872	21 012	11.85	8 489	40.40	6	5 012	3 166			
8 339	3 467	25 994	5.63	15 756	60.61	15	9 172	5 668			
5 753	3 892	17 087	6.82	10 024	58.66	7	6 268	3 386			

(1) Questo calcolo è stato fatto per i singoli circondari o distretti.

(2) Le elezioni del 1897 furono fatte sulle liste del 1896; le elezioni del 1900 furono fatte sulle liste del 1899, salvo in alcuni comuni (compreso Milano), nei quali furono fatte sulle liste del 1900.

(3) Le proporzioni degli elettori per 100 abitanti sono fatte, per il 1897, sulle cifre della popolazione al 30 giugno 1896 e per il 1900 sulle cifre della popolazione al 30 giugno 1899.

(4) Tanto per i candidati eletti quanto per i non eletti si sono computati unicamente i voti ottenuti da ciascuno di essi nel 1° scrutinio, ancorchè l'elezione non fosse avvenuta che nella votazione di ballottaggio. Per i collegi nei quali nessuno fu proclamato deputato (vedasi per il 1900 l'avvertenza a pag. XXI) si sono, in questo prospetto, computati come voti riportati dagli eletti quelli dati al candidato che apparisce averne avuto il maggior numero e fra quelli riportati dai non eletti tutti i rimanenti voti validamente espressi.

(5) Compresi anche i candidati che ottennero meno di 50 voti.

Segue A. — Elezioni di 1° scrutinio avvenute il

PROVINCIE E COMPARTIMENTI	POPOLAZIONE presente, calcolata in base all'aumento verificatosi fra il 1871 ed il 1881		N° dei collegi elettorali, uguale al n° dei deputati da eleggere	ELEZIONI DEL 1897				
	al 30 giugno 1896	al 30 giugno 1899		N° DEGLI ELETTORI CON DIRITTO AL VOTO secondo le liste del 1896		N° DEI VOTANTI		N° dei candidati, compresi gli eletti, che otterranno non meno di 50 voti
				effettivo	per cento abitanti	effettivo	per cento elettori	
Treviso	412 371	419 958	7	22 935	5.56	13 634	59.45	
Udine	533 453	540 018	9	40 406	7.57	19 165	47.43	16
Venezia	386 425	392 572	6	31 557	8.17	12 901	40.88	13
Verona	435 763	444 392	7	38 862	8.92	18 201	46.83	17
Vicenza	449 324	460 281	7	33 922	7.55	13 216	38.96	15
Veneto	3 089 667	3 146 669	50	228 950	7.41	107 619	47.01	106
Bologna	492 597	498 335	8	43 279	8.79	24 444	56.48	19
Ferrara	255 431	260 528	4	13 730	5.38	9 568	69.69	9
Forlì	277 592	283 073	4	16 399	5.91	8 690	52.99	10
Modena	290 073	292 311	5	15 829	5.46	8 271	52.25	8
Parma	273 564	274 856	5	15 797	5.77	8 472	53.63	11
Piacenza	229 542	230 118	4	15 247	6.64	6 948	45.57	10
Ravenna	225 107	226 504	4	20 540	9.12	11 465	55.82	12
Reggio nell'Emilia	251 361	252 685	5	21 816	8.68	13 998	64.16	9
Emilia	2 295 267	2 318 410	39	162 637	7.09	91 856	56.48	88
Arezzo	244 802	246 056	4	21 001	8.58	11 539	54.95	10
Firenze	826 637	834 055	14	64 197	7.77	32 329	50.36	31
Grosseto	124 836	127 016	2	8 983	7.20	6 804	75.74	6
Livorno	125 949	126 846	2	15 528	12.33	10 096	65.02	6
Lucca	290 506	291 752	5	26 380	9.08	15 951	60.47	10
Massa e Carrara	182 774	185 528	3	19 449	10.64	13 789	70.90	8
Pisa	310 803	316 438	5	22 485	7.23	13 810	61.42	14
Siena	207 804	208 193	4	16 160	7.78	10 608	65.64	11
Toscana	2 314 111	2 335 884	39	194 183	8.39	114 926	59.18	96

NB. — Vedansi le note al principio del prospetto.

21 marzo 1897 ed il 3 giugno 1900.

N° DEI VOTI VALIDAMENTE ESPRESSI RIPORTATI		ELEZIONI DEL 1900						
dagli eletti	dai candidati non eletti	N° DEGLI ELETTORI CON DIRITTO AL VOTO secondo le liste del 1889		N° DEI VOTANTI		N° dei candidati, compresi gli eletti, che otterranno non meno di 50 voti	N° DEI VOTI VALIDAMENTE ESPRESSI RIPORTATI	
		effettivo	per cento abitanti	effettivo	per cento elettori		dagli eletti	dai candidati non eletti
8 188	4 377	24 537	5.84	14 250	58.08		15	9 037
12 150	6 031	44 672	8.27	18 793	42.07	21	12 152	5 820
7 167	5 172	32 637	8.31	16 367	50.15	15	8 603	7 060
9 790	7 357	40 620	9.14	18 884	46.49	14	11 681	6 465
8 811	3 801	35 817	7.78	15 007	41.90	13	10 720	3 626
65 796	35 969	242 376	7.70	117 570	48.51	106	72 645	39 536
13 143	10 349	45 865	9.20	26 558	57.90	16	15 029	10 674
5 680	3 620	14 738	5.66	9 300	63.10	7	5 959	2 890
4 662	3 680	17 469	6.17	9 128	52.25	6	6 525	2 310
5 486	2 407	17 978	6.15	11 342	63.09	10	6 175	4 690
4 851	3 378	17 847	6.49	10 706	59.99	10	6 175	4 264
3 514	3 123	15 650	6.80	8 551	54.64	8	4 427	3 726
4 751	6 402	22 398	9.89	12 989	57.99	7	8 450	4 274
8 236	5 287	23 408	9.26	14 547	62.15	9	9 225	4 959
50 323	38 246	175 353	7.56	103 121	58.81	73	61 965	37 787
8 019	2 935	21 726	8.83	12 145	55.90	9	7 965	3 357
22 265	8 160	65 840	7.89	40 163	61.00	32	23 079	15 174
3 096	3 543	9 792	7.71	6 351	64.86	5	4 119	1 930
5 117	4 702	15 781	12.44	8 287	52.51	5	4 153	4 038
11 287	3 995	27 828	9.54	15 309	55.01	11	9 119	5 499
9 322	4 179	19 660	10.60	10 870	55.30	5	6 976	3 688
8 010	5 159	23 724	7.50	16 691	70.35	12	8 651	7 423
5 703	4 463	16 771	8.06	11 395	67.94	9	7 049	3 942
72 819	37 136	201 122	8.61	121 211	60.27	88	71 111	45 051

Segue **A.** — Elezioni di 1° scrutinio avvenute il

PROVINCIE E COMPARTIMENTI	POPOLAZIONE presente, calcolata in base all'aumento verificatosi fra il 1871 ed il 1881		N° dei collegi elettorali, uguali al n° dei deputati da eleggere	ELEZIONI DEL 1897					N° dei candidati, compresi gli eletti, che ottennero non meno di 50 voti
				N° DEGLI ELETTORI CON DIRITTO AL VOTO secondo le liste del 1896		N° DEI VOTANTI			
	al 30 giugno 1896	al 30 giugno 1899		effettivo	per cento	effettivo	per cento		
					abitanti		elettori		
Ancona	274 703	276 227	5	21 608	7.87	13 160	60.90	16	
Ascoli Piceno	218 434	220 348	4	12 178	5.58	7 548	61.98	9	
Macerata	243 723	244 551	4	17 355	7.12	8 289	47.76	8	
Pesaro e Urbino	238 180	241 311	4	14 658	6.15	7 493	51.12	9	
Marche	975 040	982 437	17	65 799	6.75	36 490	55.46	42	
Perugia - Umbria	606 163	613 220	10	50 366	8.31	28 953	57.48	22	
Roma	1 023 332	1 048 132	15	61 816	6.04	38 126	61.68	36	
Aquila degli Abruzzi	384 717	391 276	7	16 027	4.17	11 466	71.54	14	
Campobasso	382 779	386 371	7	23 260	6.08	15 276	65.67	10	
Chieti	350 991	352 448	6	20 393	5.81	13 775	67.55	10	
Teramo	268 266	271 052	5	12 784	4.77	9 289	72.66	10	
Abruzzi e Molise	1 386 753	1 401 147	25	72 464	5.23	49 806	68.73	44	
Avellino	418 486	423 838	7	23 387	5.59	17 699	75.68	16	
Benevento	248 155	250 166	4	15 678	6.32	12 015	76.64	10	
Caserta	744 224	750 452	13	41 779	5.61	30 569	73.17	22	
Napoli	1 151 204	1 182 230	17	48 983	4.25	32 828	67.02	36	
Salerno	574 390	579 403	10	26 611	4.63	20 570	77.30	19	
Campania	3 136 459	3 186 089	51	156 438	4.99	113 681	72.67	103	
Bari delle Puglie	802 858	828 378	12	39 653	4.94	26 901	67.84	21	
Foggia	410 231	421 396	6	20 340	4.96	16 461	80.93	15	
Lecce	650 399	670 487	10	32 314	4.97	24 495	75.80	19	
Puglie	1 863 488	1 920 261	28	92 307	4.95	67 857	73.51	55	

NB. — Vedansi le note al principio del prospetto.

21 marzo 1897 ed il 3 giugno 1900.

	ELEZIONI DEL 1900									
	N° DEI VOTI VALIDAMENTE ESPRESSI RIPORTATI		N° DEGLI ELETTORI CON DIRITTO AL VOTO secondo le liste del 1899		N° DEI VOTANTI		N° dei candidati, compresi gli eletti, che ottennero non meno di 50 voti	N° DEI VOTI VALIDAMENTE ESPRESSI RIPORTATI		
	dagli eletti	dai candidati non eletti	effettivo	per cento abitanti	effettivo	per cento elettori		dagli eletti	dai candidati non eletti	
	5 472	7 211	22 620	8.19	13 802	61.02		13	6 848	6 546
	5 150	2 070	12 978	5.89	8 760	67.50	8	5 110	3 362	
	6 998	1 009	17 653	7.22	9 440	53.48	7	5 954	3 060	
	4 867	2 229	15 042	6.23	9 178	61.02	7	5 239	3 571	
	22 487	12 519	68 293	6.95	41 180	60.30	35	23 151	16 539	
	19 135	8 462	49 074	8.00	27 263	55.55	21	19 242	7 228	
	22 310	14 241	65 951	6.29	39 761	60.29	29	26 986	11 108	
	7 433	3 684	19 454	4.97	13 255	68.14	14	10 257	2 782	
	11 943	2 998	24 755	6.41	15 601	63.02	10	12 800	2 643	
	9 428	3 719	21 622	6.13	12 508	57.85	9	9 476	2 671	
	7 036	2 047	13 766	5.08	9 692	70.41	10	6 996	2 477	
	35 840	12 448	79 597	5.68	51 056	64.14	43	39 529	10 573	
	11 370	5 972	25 305	5.97	16 084	63.57	12	13 521	2 216	
	7 071	4 726	16 334	6.53	10 741	65.76	6	8 058	2 524	
	22 350	7 465	44 941	5.99	31 381	69.83	22	23 990	6 226	
	24 661	7 407	55 020	4.65	32 955	59.90	34	23 671	8 517	
	13 402	6 666	29 792	5.14	20 511	68.85	16	15 410	4 668	
	78 854	32 236	171 392	5.38	111 672	65.16	90	84 650	24 151	
	21 443	4 944	41 876	5.06	30 741	73.41	24	18 850	11 250	
	10 302	5 937	21 702	5.15	16 590	76.44	11	12 646	3 676	
	15 730	8 234	34 929	5.21	26 067	74.63	23	17 559	7 904	
	47 475	19 115	98 507	5.13	73 398	74.51	58	49 055	22 830	

Segue **A.** — Elezioni di 1° scrutinio avvenute il

21 marzo 1897 ed il 3 giugno 1900.

PROVINCIE E COMPARTIMENTI	POPOLAZIONE presente, calcolata in base all'aumento verificatosi fra il 1871 ed il 1881		N° dei collegi elettorali, uguale al n° dei deputati da eleggere	ELEZIONI DEL 1897				
	al 30 giugno 1896	al 30 giugno 1899		N° DEGLI ELETTORI CON DIRITTO AL VOTO secondo le liste del 1896		N° DEI VOTANTI		N° dei candidati, compresi gli eletti, che ottennero non meno di 50 voti
				effettivo	per cento abitanti	effettivo	per cento elettori	
				effettivo	per cento	effettivo	per cento	
Potenza - Basilicata	547 402	552 141	10	21 425	3.91	14 410	67.26	
Catanzaro.	468 321	475 428	8	21 307	4.55	15 652	73.46	16
Cosenza	470 506	474 506	8	22 469	4.78	13 687	60.92	13
Reggio di Calabria.	402 309	408 432	7	19 806	4.92	14 870	75.08	14
Calabria	1 341 136	1 358 366	23	63 582	4.74	44 209	69.53	43
Caltanissetta	327 706	340 393	5	13 174	4.02	9 428	71.56	8
Catania.	675 902	699 164	10	19 958	2.95	14 124	70.77	17
Girgenti	349 457	357 107	6	12 791	3.66	9 296	72.68	9
Messina.	525 066	538 335	8	20 295	3.87	14 426	71.08	16
Palermo	833 677	861 511	12	28 622	3.43	18 303	63.95	26
Siracusa	420 218	436 499	6	12 432	2.96	9 494	76.37	10
Trapani.	371 963	390 166	5	19 096	5.13	13 728	71.89	11
Sicilia	3 503 989	3 623 175	52	126 368	3.61	88 799	70.27	97
Cagliari.	464 404	383 047	7	16 665	3.59	10 306	61.84	12
Sassari	289 324	385 520	5	13 155	4.55	8 592	65.31	11
Sardegna	753 728	768 567	12	29 820	3.96	18 898	63.37	23
REGNO	31 196 126	31 762 310	508	2 120 909	6.80	1 241 486	58.54	(1) 1 088

PROVINCIE E COMPARTIMENTI	POPOLAZIONE presente, calcolata in base all'aumento verificatosi fra il 1871 ed il 1881		N° dei collegi elettorali, uguale al n° dei deputati da eleggere	ELEZIONI DEL 1900				
	al 30 giugno 1896	al 30 giugno 1899		N° DEGLI ELETTORI CON DIRITTO AL VOTO secondo le liste del 1899		N° DEI VOTANTI		N° dei candidati, compresi gli eletti, che ottennero non meno di 50 voti
				effettivo	per cento abitanti	effettivo	per cento elettori	
				effettivo	per cento	effettivo	per cento	
Potenza - Basilicata	547 402	552 141	10	21 425	3.91	14 410	67.26	
Catanzaro.	468 321	475 428	8	21 307	4.55	15 652	73.46	16
Cosenza	470 506	474 506	8	22 469	4.78	13 687	60.92	13
Reggio di Calabria.	402 309	408 432	7	19 806	4.92	14 870	75.08	14
Calabria	1 341 136	1 358 366	23	63 582	4.74	44 209	69.53	43
Caltanissetta	327 706	340 393	5	13 174	4.02	9 428	71.56	8
Catania.	675 902	699 164	10	19 958	2.95	14 124	70.77	17
Girgenti	349 457	357 107	6	12 791	3.66	9 296	72.68	9
Messina.	525 066	538 335	8	20 295	3.87	14 426	71.08	16
Palermo	833 677	861 511	12	28 622	3.43	18 303	63.95	26
Siracusa	420 218	436 499	6	12 432	2.96	9 494	76.37	10
Trapani.	371 963	390 166	5	19 096	5.13	13 728	71.89	11
Sicilia	3 503 989	3 623 175	52	126 368	3.61	88 799	70.27	97
Cagliari.	464 404	383 047	7	16 665	3.59	10 306	61.84	12
Sassari	289 324	385 520	5	13 155	4.55	8 592	65.31	11
Sardegna	753 728	768 567	12	29 820	3.96	18 898	63.37	23
REGNO	31 196 126	31 762 310	508	2 120 909	6.80	1 241 486	58.54	(1) 1 088

NB. — Vedansi le note al principio del prospetto.

(1) Tenuto conto di un candidato entrato in ballottaggio con 45 voti nel collegio di Caprino Bergamasco (provincia di Bergamo), 50 voti sale a 1089.

e che ne ottenne 69 nella seconda votazione, il numero dei candidati che nelle elezioni generali del 1897 riportarono non meno di

B. — Elezioni di *ballottaggio* avvenute

PROVINCIE E COMPARTIMENTI	BALLOTTAGGI DEL 28 MARZO 1897					
	NUMERO dei collegi nei quali fu proclamato il ballottaggio	NUMERO degli elettori, con diritto al voto, nei collegi dove seguì ballottaggio (1)	N° DEI VOTANTI		N° DEI VOTI VALIDAMENTE ESPRESSI RIPORTATI (2)	
			effettivo	per 100 elettori	dagli eletti	dai candidati non eletti
Alessandria	3	27 353	18 802	68.74	9 887	8 431
Cuneo	1	4 374	3 231	73.87	1 696	1 483
Novara	2	19 392	12 743	65.71	6 827	5 590
Torino	3	11 947	7 889	66.03	4 920	2 853
Piemonte	9	63 066	42 665	67.65	23 330	18 357
Genova	2	12 986	4 526	34.85	3 213	1 211
Porto Maurizio	1	6 100	4 304	70.56	2 455	1 728
Liguria	3	19 086	8 830	46.26	5 668	2 939
Bergamo	4	20 794	6 032	29.01	3 417	2 221
Brescia	2	8 571	6 009	70.11	3 234	2 619
Como	1	10 023	5 604	55.91	2 837	2 579
Cremona	1	6 177	4 929	79.80	2 527	2 299
Mantova	2	8 861	6 365	71.83	3 370	2 880
Milano	6	34 408	19 929	57.92	10 589	8 809
Lombardia	16	88 834	48 868	55.01	25 974	21 407
Padova	1	5 593	2 841	50.80	1 441	1 295
Rovigo	1	4 395	3 399	77.34	1 710	1 593
Treviso	1	4 052	1 513	37.34	1 288	68
Venezia	1	7 201	3 288	45.66	1 815	1 473
Verona	2	11 803	8 002	67.80	4 051	3 633
Vicenza	1	5 012	1 060	21.15	921	66
Veneto	7	38 056	20 103	52.82	11 226	8 128

NB. — Non sono indicate le provincie nelle quali non ebbero luogo elezioni di ballottaggio nè nel 1897, nè nel 1900.

(1) Vedasi la nota n. 2 a pag. 98.

Il 28 marzo 1897 ed il 10 giugno 1900.

PROVINCIE E COMPARTIMENTI	BALLOTTAGGI DEL 10 GIUGNO 1900					
	NUMERO dei collegi nei quali fu proclamato il ballottaggio	NUMERO degli elettori, con diritto al voto, nei collegi dove seguì ballottaggio (1)	N° DEI VOTANTI		N° DEI VOTI VALIDAMENTE ESPRESSI RIPORTATI (2)	
			effettivo	per 100 elettori	dagli eletti	dai candidati non eletti
Alessandria	3	29 041	21 341	73.49	11 388	9 498
Cuneo	2	11 543	8 659	75.02	4 642	3 824
Novara
Torino	2	10 543	7 576	71.86	3 962	3 500
Piemonte	7	51 127	37 576	73.50	19 992	16 822
Genova	2	10 575	7 179	67.89	3 728	3 120
Porto Maurizio	1	6 127	4 228	69.01	2 110	1 997
Liguria	3	16 702	11 407	68.30	5 838	5 117
Bergamo	1	4 685	794	16.95	756	8
Brescia	2	8 996	3 554	39.51	2 974	374
Como	2	15 287	9 831	64.31	5 605	3 872
Cremona	2	11 850	9 688	81.76	4 888	4 465
Mantova
Milano	1	5 307	4 281	80.67	2 327	1 774
Lombardia	8	46 125	28 148	61.03	16 550	10 493
Padova	2	7 500	5 505	73.40	2 628	2 550
Rovigo
Treviso	1	3 951	2 891	73.17	1 429	1 385
Venezia	1	6 612	1 856	28.07	1 674	126
Verona
Vicenza
Veneto	4	18 063	10 252	56.76	5 731	4 061

(2) Pei collegi nei quali nessuno fu proclamato deputato (vedasi per il 1900 l'avvertenza a pag. XXI), si sono, in questo prospetto, computati come voti riportati dagli eletti quelli dati al candidato che apparisce averne avuto il maggior numero e fra quelli riportati dai non eletti i voti dati al candidato che apparisce averne avuto il minor numero.

Segue **B.** — Elezioni di *ballottaggio* avvenute

PROVINCIE E COMPARTIMENTI	BALLOTTAGGI DEL 28 MARZO 1897					
	NUMERO dei collegi nei quali fu proclamato il ballottaggio	NUMERO degli elettori, con diritto al voto, nei collegi dove seguì ballottaggio	N° DEI VOTANTI		N° DEI VOTI VALIDAMENTE ESPRESSI RIPORTATI	
			effettivo	per 100 elettori	dagli eletti	dai candidati non eletti
Bologna	1	6 604	4 610	69.81	2 393	2 078
Forlì	2	9 178	5 706	62.17	2 964	2 548
Piacenza	2	6 434	4 341	67.47	2 206	2 045
Ravenna	3	14 879	11 143	74.89	5 599	5 264
Emilia	8	37 095	25 800	69.55	13 162	11 935
Firenze	1	3 994	1 880	47.07	944	838
Grosseto	1	3 860	3 168	82.07	1 872	1 296
Livorno	1	7 068	2 812	39.78	2 335	412
Pisa	1	5 560	4 084	73.45	2 006	1 945
Siena	1	3 558	2 846	79.99	1 394	1 353
Toscana	5	24 040	14 790	61.52	8 551	5 844
Ancona	3	13 856	8 751	63.16	4 620	3 919
Macerata
Pesaro e Urbino
Marche	3	13 856	8 751	63.16	4 620	3 919
Roma	2	10 312	6 900	66.91	3 551	2 773
Chieti — Abruzzi
Avellino	2	6 237	4 848	77.73	2 633	2 053
Benevento	2	8 992	6 870	76.40	4 055	2 593
Caserta	1	3 686	3 046	82.64	1 504	1 476
Napoli
Campania	5	18 915	14 764	78.05	8 192	6 122

Il 28 marzo 1897 ed il 10 giugno 1900.

PROVINCIE E COMPARTIMENTI	BALLOTTAGGI DEL 10 GIUGNO 1900					
	NUMERO dei collegi nei quali fu proclamato il ballottaggio	NUMERO degli elettori, con diritto al voto, nei collegi dove seguì ballottaggio	N° DEI VOTANTI		N° DEI VOTI VALIDAMENTE ESPRESSI RIPORTATI	
			effettivo	per 100 elettori	dagli eletti	dai candidati non eletti
Bologna.	1	4 768	3 501	73.43	1 847	1 550
Forlì
Piacenza.	2	9 307	6 030	64.79	3 146	2 759
Ravenna.
Emilia.	3	14 075	9 531	67.72	4 993	4 309
Firenze.	2	9 662	5 634	58.31	2 877	2 567
Grosseto.	1	4 392	3 693	84.08	2 079	1 498
Livorno.	1	8 547	5 517	64.55	3 152	2 270
Pisa.	1	5 124	3 966	77.40	2 015	1 816
Siena.
Toscana.	5	27 725	18 810	67.84	10 123	8 151
Ancona.	1	5 215	3 875	74.30	1 907	1 827
Macerata.	1	5 291	3 452	65.24	1 722	1 618
Pesaro e Urbino.	1	3 969	2 929	73.80	1 351	1 301
Marche.	3	14 475	10 256	70.85	4 980	4 746
Roma.	1	4 624	3 742	80.93	1 940	1 726
Chieti — Abruzzi.	1	3 851	2 817	73.15	1 318	1 317
Avellino.
Benevento.
Caserta.
Napoli.	1	4 450	2 524	56.72	1 276	1 127
Campania.	1	4 450	2 524	56.72	1 276	1 127

NB. — Vedansi le note al principio del prospetto.

Segue **B.** — Elezioni di *ballottaggio* avvenute

il 28 marzo 1897 ed il 10 giugno 1900.

PROVINCIE E COMPARTIMENTI	BALLOTTAGGI DEL 28 MARZO 1897					
	NUMERO dei collegi nei quali fu proclamato il ballottaggio	NUMERO degli elettori, con diritto al voto, nei collegi dove segul ballottaggio	N° DEI VOTANTI		N° DEI VOTI VALIDAMENTE ESPRESSI RIPORTATI	
			effettivo	per 100 elettori	dagli eletti	dai candidati non eletti
Foggia — Puglia	1	4 000	3 202	80.05	1 543	1 520
Palermo
Trapani.	1	3 003	2 443	81.35	1 466	916
Siollia	1	3 003	2 443	81.35	1 466	916
Cagliari.
Sassari	2	5 820	4 749	81.60	2 450	2 227
Sardegna	2	5 820	4 749	81.60	2 450	2 227
REGNO	62	326 083	201 865	61.91	109 733	86 087

NB. — Vedansi le note al principio del prospetto.

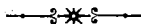
PROVINCIE E COMPARTIMENTI	BALLOTTAGGI DEL 10 GIUGNO 1900					
	NUMERO dei collegi nei quali fu proclamato il ballottaggio	NUMERO degli elettori, con diritto al voto, nei collegi dove segul ballottaggio	N° DEI VOTANTI		N° DEI VOTI VALIDAMENTE ESPRESSI RIPORTATI	
			effettivo	per 100 elettori	dagli eletti	dai candidati non eletti
Foggia — Puglia.
Palermo.	1	2 293	1 722	75.10	862	818
Trapani.
Siollia.	1	2 293	1 722	75.10	862	818
Cagliari.	1	3 607	2 553	70.78	1 285	1 203
Sassari.	1	3 561	2 854	80.15	1 486	1 347
Sardegna.	2	7 168	5 407	75.43	2 771	2 550
REGNO	39	210 678	142 192	67.49	76 374	61 237



ELENCO ALFABETICO DEI COLLEGI ELETTORALI,


COLL'INDICAZIONE

DEI DEPUTATI CHE LI RAPPRESENTANO.



AVVERTENZA.

Per il collegi non vi fu proclamazione (V. la nota n. 1 a pag. XXI). Rimandiamo per questi collegi ai risultati delle elezioni esposti nella Tabella 4 del volume, pagina 3 a 89.



Elenco alfabetico dei Collegi elettorali, coll'indicazione dei deputati che li rappresentano.

COLLEGI	PROVINCIA	DEPUTATI	Pagina del volume
Abano Bagni	Padova	Luzzatti Luigi, prof. di diritto costituzionale nella R. Univ. di Roma	59
Abbiategrasso	Milano	Borsani Giuseppe, ing.	51
Acereza	Potenza	Gianturco Emanuele, avv. prof. ord. di diritto civile nella R. Univ. di Napoli.	68
Acerra	Caserta	Montagna Francesco	22
Acireale.	Catania	Grassi-Voces Giuseppe, dott. in giurispr.	25
Acquaviva delle Fonti	Bari delle Puglie	Nocito Pietro, avv. prof. ord. di diritto e procedura penale nella R. Univ. di Roma	13
Acqui	Alessandria	Ferraris Maggiorino, dott. in legge	5
Adria.	Rovigo	Papadopoli conte Angelo	75
Affori.	Milano	Sormani conte Pietro.	52
Afragola	Napoli	Simeoni Luigi, avv.	56
Agnone	Campobasso	Falconi Nicola, consigliere della Corte di cass. di Roma	20
Alba	Cuneo	Coppino Michele, prof. emerito nella R. Univ. di Torino.	32
Albano Laziale.	Roma	Aguglia Francesco, avv.	73
Albenga.	Genova	Capoduro Antonio, avv.	39
Alcamo	Trapani	Mauro Tommaso, avv.	84
Alessandria	Alessandria	Zerboglio Adolfo, prof.	5
Alghero.	Sassari	Giordano-Apostoli barone Giuseppe	77
Altamura	Bari delle Puglie	Calderoni-Martini Pasquale, dott. in legge.	12
Amalfi	Salerno	Mezzacapo Guido dei marchesi di Montessoro, avv.	75
Anagni	Roma	Borghese Camillo, principe del Vivaro	73
Ancona	Ancona	Bosdari conte Gio. Battista, agricoltore	7
Andria	Bari delle Puglie	Spagnoletti Orazio, avv.	13
Aosta	Torino	Farinet Alfonso, avv.	82
Appiano.	Como	Scalini Enrico, dott. in agronomia, industriale	28
Aquila	Aquila degli Abr.	Manna Gennaro, avv., prof.	8
Aragona	Girgenti	Coffari barone Gerolamo	41
Arezzo	Arezzo	Severi Giovanni, avv.	9
Ariano di Puglia.	Avellino	Anzani barone Ottavio	11
Ascoli Piceno	Ascoli Piceno	Cantalamessa Apelle, avv.	10
Asti	Alessandria	Giovanelli Odoardo, avv.	5
Atessa	Chieti	Riccio Vincenzo, avv.	28
Atri	Teramo	Patrizii Luigi, avv.	80
Atripalda	Avellino	(Mancata proclamazione)	10
Augusta.	Siracusa	Libertini-Gravina Pasquale.	78
Avellino	Avellino	Vetroni Achille, pubblicita.	10

COLLEGI	PROVINCIA	DEPUTATI	Pagina del volume
Aversa	Caserta	Capece-Minutolo Gerardo, avv.	22
Avezzano	Aquila degli Abr.	Cerri Giovanni, avv.	8
Avigliana	Torino	Scotti Andrea	82
Badia Polesine	Rovigo	Badaloni Nicola, medico-chirurgo	75
Bagnara Calabria	Reggio Calabria	De Nava Giuseppe, avv.	70.
Bajano	Avellino	De Balzo barone Gerolamo	11
Bardolino	Verona	Lucchini Luigi, avv., prof. onorario dell' Univ. di Bologna, consigliere della Corte di cass. di Roma	88
Barge	Cuneo	Chiappero Alfredo, avv.	32
Bari delle Puglie	Bari delle Puglie	De Nicolò Vito Nicola, avv.	11
Bassano Vicentino	Vicenza	Vendramini Francesco, avv.	89
Belluno	Belluno	Paganini Roberto, ing.	13
Benevento	Benevento	Corrado Enrico, avv.	14
Bergamo	Bergamo	Finardi nobile Giovanni, avv.	16
Bettola	Piacenza	Fabri Carlo, avv.	66
Biandrate	Novara	Tornielli Rinaldo, marchese di Borgolavezzaro, dott. in legge.	57
Bibbiena	Arezzo	Sanarelli Giuseppe, prof.	9
Biella	Novara	Rigola Rinaldo	57
Bitonto	Bari delle Puglie	Laudisi Giuseppe, membro del Consiglio superiore della istruzione pubblica	12
Bivona	Girgenti	(<i>Mancata proclamazione</i>)	42
Bobbio	Pavia	Dal Verme conte Luchino, ten. gen. in posizione ausiliaria.	62
Bojano	Campobasso	Veneziale Gabriele	21
Bologna I	Bologna	Malvezzi de' Medici conte Nerio, avv.	16
Bologna II.	Bologna	Marescalchi Alfonso, publicista	16
Bologna III	Bologna	Pini Enrico, avv.	16
Borghetto Lodigiano	Milano	Pozzi Domenico, avv.	53
Borgo a Mozzano	Lucca	Maurigi di Castel Maurigi march. Ruggiero	44
Borgomanero	Novara	Curioni Giovanni, avv.	57
Borgo San Dalmazzo	Cuneo	Rovasenda conte Alessandro, avv.	32
Borgo San Donnino	Parma	Berenini Agostino, avv., libero docente di diritto penale nella R. Univ. di Parma	62
Borgo San Lorenzo	Firenze	Torrigiani march. Filippo	35
Borgotaro	Parmia	Lagasi Primo, dott. in legge.	62
Bozzolo	Mantova	Albertoni Pietro, medico, prof. ordinario di fisiologia nella R. Univ. di Bologna.	48
Brà	Cuneo	Gianolio Bartolomeo, avv.	32
Breno	Brescia	Castiglioni conte Baldassarre, avv.	17
Brescia	Brescia	Bonardi Massimo, avv.	17
Bricherasio	Torino	Soulier Enrico, dott. in lettere	82
Brienza	Potenza	Lovito Francesco, legale	68
Brindisi	Lecce	Chimienti Pietro avv., libero docente di diritto costituzionale nella R. Università di Roma	42

COLLEGI	PROVINCIA	DEPUTATI	Pagina del volume
Brivio	Como	Prinetti Giulio, ing.	29
Bronte	Catania	Vagliasindi del Castello nobile Paolo, dot- tore in legge	26
Budrio	Bologna	Costa Andrea, pubblicista.	17
Busto Arsizio	Milano	Dell'Acqua Carlo, industriale	52
Caccamo	Palermo	Di Rudini (Starrabba) marchese Antonio.	61
Cagli	Pesaro e Urbino	Celli Angelo, medico, prof.	66
Cagliari	Cagliari	Bacareda Ottone, avv., professore nella R. Univ. di Cagliari	19
Cairo Montenotte	Genova	Cortese Giacomo, prof.	39
Calatafimi	Trapani	Lampiasi Ignazio, medico, direttore dell'o- spedale civile di Trapani	84
Caltagirone	Catania	Libertini Gesualdo Pluchinotta, dottore in legge.	24
Caltanissetta.	Caltanissetta	Testasecca conte Ignazio, avv.	20
Caluso	Torino	Compans marchese Carlo	82
Camerino	Macerata	Sili Cesare	47
Campagna	Salerno	Spirito Beniamino, avv.	76
Campi Bisenzio.	Firenze	Niccolini marchese Ippolito	35
Campi Salentina	Lecce	Brunetti Gaetano, avv.	42
Campobasso	Campobasso	De Gaglia Michele, avv., dott. in scienze po- litiche e amministrative.	20
Canicattì	Girgenti	De Luca Ippolito Onorio, avv.	41
Cantù.	Como	Rampoldi Roberto, libero docente di oftal- mologia nella R. Univ. di Pavia	28
Capaccio	Salerno	Giuliani Gaetano.	76
Capannori.	Lucca	Matteucci Francesco, avv.	45
Capriata d'Orba	Alessandria	Brizzolesi Enrico	5
Caprino Bergamasco	Bergamo	Crespi Silvio, dott., industriale.	15
Capua	Caserta	De Renzis Michele, magg. gener. in posi- zione ausiliaria	22
Carmagnola	Torino	Rossi Teofilo, avv.	82
Carpi	Modena	Bertesi Alfredo	54
Casale Monferrato	Alessandria	Calleri Enrico, avv.	5
Casalmaggiore	Cremona	(<i>Mancata proclamazione</i>)	31
Caserta	Caserta	Leonetti Raffaele	22
Casoria	Napoli	Rocco conte Marco, avv.	56
Cassano al Jonio	Cosenza	Compagna barone Gennaro	30
Cassino	Caserta	Visocchi Achille, avv.	24
Castelfranco Veneto	Treviso	Macola conte Ferruccio, pubblicista	85
Castellammare di Stabia	Napoli	Fusco Alfonso.	56
Castellaneta	Lecce	Pugliese Giuseppe Alberto, avv.	43
Castelmaggiore	Bologna	Panzacchi Enrico, prof.	17
Castelnuovo ne'Monti	Reggio Emilia	Basetti Gian Lorenzo, medico	71
Castelnuovo di Garfagnana	Massa e Carrara	(<i>Mancata proclamazione</i>)	48
Castel San Giovanni	Piacenza	Ferraris Napoleone, avv.	66
Castelvetro	Trapani	Saporito barone Vincenzo.	84

COLLEGI	PROVINCIA	DEPUTATI	Pagina del volume
Castiglione delle Stiviere	Mantova	Pastore Alceo, dott. in legge.	48
Castrogiovanni.	Caltanissetta	Colajanni Napoleone, medico, libero docente di statistica nella R. Univ. di Messina.	20
Castroreale	Messina	Di S. Onofrio Del Castillo marchese Ugo	49
Castrovillari	Cosenza	Giunti Leopoldo.	30
Catania I	Catania	Di San Giuliano marchese Antonino	24
Catania II	Catania	Sapuppo-Asmundo Antonio.	24
Catanzaro	Catanzaro	Sanseverino Carlo, barone di Marcellinara.	26
Caulonia	Reggio Calabria	Cappelleri Vincenzo	71
Ceccano.	Roma	Colonna principe Luciano.	74
Cefalù	Palermo	Turrisi barone Mauro	61
Cento.	Ferrara	Turbiglio Giorgio, avv., prof. ordinario di diritto e procedura penale nella libera Univ. di Ferrara.	34
Cerignola	Foggia	Pavoncelli Giuseppe, banchiere	37
Cerreto Sannita	Benevento	D'Andrea Giuseppe, avv.	14
Cesena	Forlì	Comandini Ubaldo, avv.	38
Ceva	Cuneo	Calleri Giacomo, avv.	32
Cherasco	Cuneo	Calissano Teobaldo, avv.	32
Chiaravalle Centrale	Catanzaro	Staglianò Natale, avv.	26
Chiari	Brescia	Morando conte Gian Giacomo, dott. in legge	18
Chiaromonte	Potenza	Donnaperna marchese Cesare	68
Chiavari	Genova	Costa-Zenoglio Rolando, dott. in scienze sociali.	40
Chieti.	Chieti	Mezzanotte Camillo, avv.	27
Chioggia	Venezia	Galli Roberto, dott.	87
Chivasso	Torino	Frola Secondo, avv.	82
Ciriè	Torino	Bertetti Michele, avv.	83
Cittadella	Padova	Wollemberg Leone, dott. in legge	59
Città di Castello	Perugia	Franchetti Leopoldo	64
Cittaducale	Aquila degli Abr.	Roselli Francesco, avv.	8
Cittanova	Reggio Calabria	Mantica Giuseppe, professore all'Istituto superiore di magistero femminile in Roma	71
Città Sant'Angelo	Teramo	De Riseis barone Giuseppe	80
Cividale del Friuli	Udine	Morpurgo Elio, ragioniere.	86
Civitavecchia	Roma	Sili Cesare	73
Clusone	Bergamo	Gussoni Gaspare, industriale	15
Codogno	Milano	Gattoni Bortolo, ing.	53
Colle di Val d'Elsa	Siena	Callaini Luigi, avv.	78
Cologna Veneta	Verona	Venturi Silvio, dott. in medicina e chirurgia, libero docente di psichiatria nella R. Univ. di Padova, direttore del manicomio di Girifalco.	88
Comacchio	Ferrara	Melli Elio, industriale	84
Comiso	Siracusa	Rizza Evangelista, industriale.	79

COLLEGI	PROVINCIA	DEPUTATI	Pagina del volume
Como	Como	Carcano Paolo, avv.	28
Conegliano	Treviso	Donati Marco, avv.	85
Conversano	Bari delle Puglie	Lazzaro Giuseppe, prof., publicista	12
Corato	Bari delle Puglie	Imbriani-Poerio Matteo Renato	12
Corleone	Palermo	Avellone Salvatore, avv.	61
Corleto Perticara	Potenza	Lacava Pietro, avv.	68
Correggio	Reggio Emilia	Cottafavi Vittorio, avv.	71
Corte Olona	Pavia	Dozzio Ugo, industriale	63
Cortona	Arezzo	Diligenti Luigi	9
Cosenza	Cosenza	Spada Nicola	30
Cossato	Novara	Rondani Dino, avv.	57
Cotrone	Catanzaro	Lucifero marchese Alfonso,	26
Crema	Cremona	Marazzi conte Fortunato, colonn. di fanteria	31
Cremona	Cremona	Sacchi Ettore, avv.	31
Crescentino	Novara	Fracassi di Torre Rossano marchese Domenico, dott. in legge.	58
Cuggiono	Milano	Campi Emilio, avv.	51
Cuneo	Cuneo	Galimberti Tancredi, avv., publicista	32
Cuorgnè	Torino	Di Bagnasco (Coardi di Carpeneto) marchese Emanuele	83
Desio	Milano	Radice Ercole, ing.	52
Domodossola	Novara	Falcioni Alfredo, avv.	58
Dronero	Cuneo	Giolitti Giovanni, avv.	32
Empoli	Firenze	Ridolfi march. Carlo	35
Erba	Como	Baragiola Pietro, dott. in scienze agrarie	29
Este	Padova	Aggio Antonio, avv.	59
Fabriano	Ancona	Stelluti-Seala conte Enrico, avv.	7
Faenza	Ravenna	Caldesi Clemente, avv.	70
Fano	Pesaro e Urbino	Mariotti Ruggero, avv.	66
Feltre	Belluno	Fusinato Guido, prof.	13
Fermo	Ascoli Piceno	Falconi conte Gaetano, dott. in medicina	10
Ferrara	Ferrara	Ruffoni Guglielmo, avv., prof.	34
Fiorenzuola d'Arda	Piacenza	Cipelli Vittorio, avv.	66
Firenze I	Firenze	Civelli Antonio, industriale	34
Firenze II	Firenze	Cambray-Digny conte Tommaso, avv.	35
Firenze III	Firenze	Pescetti Giuseppe, avv.	35
Firenze IV	Firenze	Merci Cesare, avv.	35
Foggia	Foggia	Maury Eugenio	37
Foligno	Perugia	Gallo Niccolò, avv.	64
Forlì	Forlì	Chiesi Gustavo, publicista	88
Fossano	Cuneo	Falletti Paolo, conte di Villafalletto	33
Francavilla di Sicilia	Messina	Fulci Ludovico, avv., libero doc. di diritto e proced. pen. nella R. Un. di Messina	49
Frosinone	Roma	Vienna Augusto, avv.	73
Gaeta	Caserta	Cantarano Guglielmo, dott. in medicina, libero doc. nella R. Un. di Napoli	23

COLLEGI	PROVINCIA	DEPUTATI	Pagina del volume
Gallarate	Milano	Ronchetti Scipione, avv.	52
Gallipoli	Lecce	Vischi nobile Nicola, avv.	42
Gavirate	Como	Lucchini Angelo, industriale	29
Gemona	Udine	Stringher Bonaldo, consigliere di Stato	86
Genova I	Genova	Imperiale di Sant'Angelo marchese Cesare	39
Genova II	Genova	Bettò Giovanni, contrammiraglio	39
Genova III	Genova	Fasce Giuseppe, commerciante	39
Gerace	Reggio Calabria	Pelle Raffaele, avv.	71
Gessopalena	Chieti	(<i>Mancata proclamazione</i>)	28
Giarre	Catania	Vagliasindi del Castello nobile Paolo, dott. in legge	26
Gioia del Colle	Bari delle Puglie	De Bellis Vito, pubblicista	12
Girgenti	Girgenti	Contarini marchese Luigi	41
Giulianova	Teramo	Cerulli Giuseppe, agricoltore	80
Gonzaga	Mantova	Ferri Enrico, avv., libero docente di diritto penale nella R. Università di Roma	48
Gorgonzola	Milano	Sola-Cabiati conte Andrea	53
Grosseto	Grosseto	Socci Ettore, pubblicista	42
Guastalla	Reggio Emilia	Sichel Adelmo, avv.	72
Iglesias	Cagliari	Castoldi Alberto, ing.	19
Imola	Bologna	Costa Andrea, pubblicista	17
Iseo	Brescia	Zanardelli Giuseppe, avv.	18
Isernia	Campobasso	Cimorelli Edoardo, consigliere della Corte d'appello di Aquila	21
Isili	Cagliari	Cocco-Ortu Francesco, avv.	19
Isola della Scala	Verona	Poggi Giuseppe	88
Ivrea	Torino	Pinchia nobile Emilio, dott. in legge	83
Jesi	Ancona	Del Balzo Carlo	7
Lacedonia	Avellino	Capaldo Luigi, avv.	11
Lagonegro	Potenza	Mango Camillo, avv.	69
Lanciano	Chieti	De Giorgio Pietro, avv.	28
Langhirano	Parma	Guerci Cornelio, ing.	62
Lanusei	Cagliari	Merello Luigi, industriale	19
Lanzo Torinese	Torino	Palberti Romualdo, avv.	83
Lari	Pisa	Bianchi Emilio, avv., prof.	67
Larino	Campobasso	Romano Adelelmo, avv.	21
Lecce	Lecce	Lo Re Francesco, dott. in medicina	42
Lecco	Como	Gavazzi Lodovico, industriale	29
Legnago	Verona	Maraini Emilio, agricoltore, industriale	88
Lendinara	Rovigo	Valli Eugenio, avv.	76
Leno	Brescia	Massimini Fausto, avv.	18
Levanto	Genova	Fiamberti Massimo, avv.	41
Licata	Girgenti	Fili-Astolfone Ignazio, avv., consigliere della Corte di cass. di Roma	41
Livorno I	Livorno	Micheli Alfredo, ispettore del Genio navale al Ministero della marina	44
Livorno II	Livorno	Catanzaro Carlo, commerciante	44

COLLEGI	PROVINCIA	DEPUTATI	Pagina del volume
Lodi	Milano	Cornalba Giuseppe, avv.	53
Lonato	Brescia	Bonoris conte Gaetano	18
Lonigo	Vicenza	Donati Carlo, avv.	89
Lucca	Lucca	Luporini Pietro, avv.	44
Lucera	Foggia	Salandra Antonio, dott. in legge	37
Lugo	Ravenna	Taroni Paolo, ing.	70
Macerata	Macerata	Pantaleoni Maffeo, prof.	47
Macomer	Cagliari	Solinas-Apostoli Gian Maria, dott. in legge	19
Maglie	Lecce	(<i>Mancata proclamazione</i>)	43
Manduria	Lecce	De Cesare Raffaele, dott. in legge, pubbli-	
		cista	43
Manfredonia	Foggia	Giusso conte Girolamo, agricoltore	37
Mantova	Mantova	Rocca Fermo, avv.	47
Marostica	Vicenza	Bonin-Longare conte Lelio	89
Marsala	Trapani	Pipitone Vincenzo, prof. di lettere italiane	
		e filosofia	84
Martinengo	Bergamo	Silvestri Giulio	15
Massa	Massa e Carrara	Fusani Augusto	48
Matera	Potenza	Torraca Michele, consigliere di Stato	69
Melegnano	Milano	Resta-Pallavicino conte Ferdinando, dot-	
		tore in legge	53
Melfi	Potenza	Fortunato Giustino, dott. in legge	69
Melito di Porto Salvo	Reggio Calabria	Tripepi Francesco, avv.	71
Menaggio	Como	Rubini Giulio, ing., industriale	30
Mercato San Severino	Salerno	Abignente Giovanni, prof.	76
Messina I	Messina	Noè Giovanni	49
Messina II	Messina	Picardi Silvestro, avv.	49
Milano I	Milano	De Andreis Luigi, ing.	50
Milano II	Milano	Mayno Luigi, avv.	50
Milano III	Milano	De Cristoforis Malachia, medico	50
Milano IV	Milano	Federici Bortolo, avv.	50
Milano V	Milano	Turati Filippo, pubblicista	51
Milano VI	Milano	Ciccotti Ettore, prof. straordinario, incari-	
		cato dell'insegnamento della storia an-	
		tica nella R. Accademia scientifico-lette-	
		raria di Milano	51
Milazzo	Messina	Fulci Nicolò, avv.	49
Militello in Val di Catania	Catania	Cirmeni Benedetto, dott. in lettere, pubbli-	
		cista	25
Minervino Murge	Bari delle Puglie	Bovio Giovanni, libero docente di storia del	
		diritto italiano e diritto pubblico compa-	
		rato nella R. Univ. di Napoli	13
Mirabella Eclano	Avellino	Tedesco Francesco, ispettore generale delle	
		strade ferrate	11
Mirandola	Modena	Agnini Gregorio, industriale	54
Mirano	Venezia	Zabeo Egisto, commerciante	87
Mistretta	Messina	Florena Filippo, avv.	49
Modena	Modena	Menafoglio marchese Paolo	53

COLLEGI	PROVINCIA	DEPUTATI	Pagina del volume
Modica	Siracusa	Rizzone-Tedeschi Corrado.	79
Modugno	Bari delle Puglie	Balenzano Nicola, avv.	12
Molfetta.	Bari delle Puglie	Pansini Pietro, avv., libero docente di diritto e procedura penale nella R. Università di Napoli	12
Mondovi	Cuneo	Giaccone Vittorio, avv.	33
Monopoli	Bari delle Puglie	Indelli Luigi, avv.	13
Monreale	Palermo	Mirto-Seggio Pietro	60
Montagnana.	Padova	Chinaglia Luigi, dott. in legge	59
Montalcino	Siena	Tiacci Torello, prof.	78
Montebelluna	Treviso	Bertolini Pietro, avv., prof.	85
Montecchio Emilia	Reggio Emilia	Borciani Alberto, avv.	72
Montecorvino Rovella.	Salerno	Spirito Francesco, avv.	76
Montefiascone	Roma	Leali conte Pietro	74
Monte Giorgio	Ascoli Piceno	Galletti di Cadilhac Arturo, agricoltore	10
Monteleone di Calabria	Catanzaro	Murmura Pasquale, avv.	26
Montepulciano.	Siena	Bastogi conte Giovacchino	78
Montesarchiò	Benevento	Bianchi Leonardo, prof. ordinario di psichiatria e clinica psichiatrica nella Regia Univ. di Napoli, direttore del manicomio provinciale di Napoli.	15
Montevarchi.	Arezzo	Luzzatto Arturo, ing.	9
Monza	Milano	Pennati Oreste, avv.	52
Mortara.	Pavia	Bergamasco Eugenio, ing.	63
Muro Lucano	Potenza	Grippa Pasquale, avv., prof.	69
Napoli I.	Napoli	Afan de Rivera marchese Achille, tenente generale	54
Napoli II	Napoli	Ungaro marchese Errico	54
Napoli III.	Napoli	Arlotta Enrico, banchiere.	54
Napoli IV.	Napoli	Girardi Francesco, avv., prof. pareggiato della R. Univ. di Napoli	54
Napoli V	Napoli	Casale-Aniello Alberto	55
Napoli VI.	Napoli	De Bernardis Vincenzo, avv.	55
Napoli VII	Napoli	Di San Donato (Sambiase, Sanseverino) duca Gennaro	55
Napoli VIII	Napoli	(<i>Mancata proclamazione</i>)	55
Napoli IX.	Napoli	Della Rocca Giovanni, avv.	55
Napoli X	Napoli	Aliberti Gennaro	55
Napoli XI.	Napoli	Placido Pasquale, avv.	55
Napoli XII	Napoli	De Martino Giacomo	55
Naso	Messina	Piccolo-Cupani Vincenzo, consigliere della Corte di cassazione di Roma	50
Nicastro	Catanzaro	Ventura Eugenio, avv.	26
Nicosia.	Catania	Majorana Angelo, avv., prof. ordinario di diritto costituzionale nella R. Università di Catania	25
Nizza Monferrato.	Alessandria	Gavotti Gustavo, avv.	5


COLLEGI	PROVINCIA	DEPUTATI	Pagina del volume
Nocera Inferiore	Salerno	Zanardelli Giuseppe, avv.	75
Nola	Caserta	Vitale Tommaso, avv.	22
Noto	Siracusa	Di Lorenzo dei marchesi del Castelluccio Raeli Matteo, avv.	79
Novara	Novara	Massa Giovanni, prof.	56
Novi Ligure	Alessandria	Raggio conte Edilio, avv.	6
Nuoro	Sassari	Siotto Luigi, consigliere di cassazione . .	77
Oderzo	Treviso	Rizzo Valentino, avv., pubblicista	85
Oleggio	Novara	Podestà Luigi	58
Oneglia	Porto Maurizio	Berio Giuseppe, avv.	68
Oristano	Cagliari	Carboni-Boj Enrico, avv.	19
Ortona a Mare	Chieti	Altobelli Carlo, avv.	27
Orvieto	Perugia	Bracci-Testasecca (dei conti) Giuseppe . .	64
Osimo	Ancona	Valeri Domenico, ing.	7
Ostiglia	Mantova	Gatti Gerolamo, medico-chirurgo.	48
Ostuni	Lecce	Maresca Eugenio, dott.	43
Oviglio	Alessandria	Medici Francesco	6
Ozieri	Sassari	Pais-Serra Francesco, pubblicista	77
Padova	Padova	Alessio Giulio, prof.	59
Palata	Campobasso	Leone Giuseppe, avv.	21
Palermo I.	Palermo	Di Stefano Giuseppe, avv.	60
Palermo II	Palermo	Crispi Francesco, avv.	60
Palermo III	Palermo	Di Trabia (Lanza) principe Pietro	60
Palermo IV	Palermo	Marchesano Giuseppe, avv.	60
Pallanza	Novara	Cuzzi Giuseppe, avv.	58
Palmanova	Udine	De Asarta conte Vittorio, ing.	86
Palmi	Reggio Calabria	Bovi Giovanni, avv.	71
Paola	Cosenza	De Seta Luigi, ing.	30
Parma I	Parma	Olivieri Erminio, avv.	62
Parma II	Parma	Albertelli Guido, ing.	62
Partinico	Palermo	Orlando Vittorio Emanuele, avv., prof. or- dinario di diritto amministrativo nella R. Univ. di Palermo	61
Paternò	Catania	Finocchiaro Lucio, prof.	25
Patti	Messina	Sciacca della Scala barone Domenico . . .	50
Pavia	Pavia	Rampoldi Roberto, libero docente di oftal- mologia nella R. Univ. di Pavia.	62
Pavullo nel Frignano	Modena	Gallini Carlo, avv.	54
Penne	Teramo	Tinozzi Domenico, medico.	80
Perugia I	Perugia	Pompilj Guido.	64
Perugia II.	Perugia	Fani Cesare, avv.	64
Pesaro	Pesaro e Urbino	Castelbarco-Albani principe Carlo, avv. . .	65
Pescarolo ed Uniti.	Cremona	(Mancata proclamazione)	31
Pescia	Lucca	Martini Ferdinando, prof., Commissario ci- vile per la colonia Eritrea	45
Pescina	Aquila degli Abr.	De Giacomo Annibale, prof. di traumatolo- gia nella Regia Univ. di Napoli	8
Petralia Sottana	Palermo	Rossi Enrico, avv.	61

COLLEGI	PROVINCIA	DEPUTATI	Pagina del volume
Piacenza	Piacenza	Varazzani Savino, prof.	66
Piazza Armerina	Caltanissetta	Marescalchi-Gravina Luigi, avv.	20
Piedimonte d'Alife	Caserta	Gaetani di Laurenzana conte Luigi	23
Pietrasanta	Lucca	Serra Luciano, vice ammiraglio	45
Pieve di Cadore	Belluno	Palatini Michele, avv.	14
Pinerolo	Torino	Facta Luigi, avv.	83
Piove di Sacco	Padova	Romanin-Jacur Leone, dott. in matema- tiche, ing.	59
Pisa	Pisa	Battelli Angelo, prof.	67
Pistoja I	Firenze	Casciani Paolo, medico	35
Pistoja II	Firenze	Lemmi Silvano, commerciante	36
Poggio Mirteto	Perugia	Fortis Alessandro, avv.	64
Pontassieve	Firenze	Serristori conte Umberto, dott. in legge	36
Pontecorvo	Caserta	Lucernari conte Annibale	23
Pontedecimo	Genova	Daneo Gian Carlo, avv.	40
Pontedera	Pisa	Orsini-Baroni Francesco	67
Pontremoli	Massa e Carrara	Cimati Camillo	49
Popoli	Aquila degli Abr.	Fusco Ludovico, avv.	9
Pordenone	Udine	Monti nobile Gustavo, avv.	86
Portogruaro	Venezia	Bertoldi Antonio, avv.	87
Portomaggiore	Ferrara	Sani Severino	34
Porto Maurizio	Porto Maurizio	(<i>Mancata proclamazione</i>)	67
Potenza	Potenza	Branca Ascanio, avv.	68
Pozzuoli	Napoli	Mazzella Michele, avv.	56
Prato in Toscana	Firenze	Angiolini Antonio, medico	36
Prizzi	Palermo	Finocchiaro-Aprile Camillo, avv.	61
Ragusa Superiore	Siracusa	Cocuzza Federico	79
Rapallo	Genova	Cavagnari Carlo, avv.	40
Ravenna I	Ravenna	De Andreis Luigi, ing.	69
Ravenna II	Ravenna	Ferri Enrico, avv., libero docente di diritto penale nella R. Univ. di Roma.	70
Recanati	Macerata	Ricci marchese Paolo	47
Recco	Genova	Bettolo Giovanni, contrammiraglio	40
Regalbuto	Catania	Aprile Pietro, barone della Cimia, avv., prof. pareggiato della R. Univ. di Catania.	25
Reggio Calabria	Reggio Calabria	Tripepi Domenico, avv.	70
Reggio Emilia	Reggio Emilia	Frampolini Camillo, dott. in legge	71
Rhò	Milano	Weill-Weiss barone Giuseppe	52
Riccìa	Campobasso	Fede Francesco, medico, libero docente di patologia speciale medica e clinica me- dica nella R. Univ. di Napoli	21
Rieti	Perugia	Raccuini Domenico, avv.	65
Rimini	Forlì	Gattorno Federico	39
Rocca San Casciano	Firenze	Brunicardi Adolfo, ing.	36
Rogliano	Cosenza	Quintieri Angelo, dott. in filologia	30
Roma I	Roma	Mazza Pilade, avv.	72
Roma II	Roma	Santini Felice, medico	72

COLLEGI	PROVINCIA	DEPUTATI	Pagina del volume
Roma III	Roma	Baccelli Guido, medico, prof.	72
Roma IV	Roma	Torlonia duca Leopoldo, dott. in legge . .	72
Roma V	Roma	Barzilai Salvatore, avv., pubblicista . . .	72
Rossano	Cosenza	D'Alife (Gaetani) conte Nicola.	30
Rovigo	Rovigo	Pozzato Italo, avv.	75
Sala Consilina	Salerno	Camera Giovanni, avv.	76
Salerno	Salerno	De Marinis Enrico, libero docente di filosofia del diritto nella R. Univ. di Napoli.	75
Salò	Brescia	Molmenti Pompeo, dott. in legge, prof. . .	18
Saluzzo	Cuneo	Pivano Carlo Antonio, avv.	33
San Bartolommeo in Galdo	Benevento	Ruffo Ferdinando dei principi Spinoso . .	15
San Benedetto del Tronto	Ascoli Piceno	Sacconi conte Giuseppe, prof., architetto .	10
San Biagio di Callalta	Treviso	Di Broglio nobile Ernesto, dott. in legge, consigliere di Stato	85
San Casciano in Val di Pesa	Firenze	Sonnino barone Sidney, dott. in legge . .	36
San Daniele del Friuli	Udine	Luzzatto Riccardo, avv.	86
San Demetrio ne' Vestini	Aquila degli Abr.	Cappelli marchese Raffaele	8
San Giovanni in Persiceto	Bologna	Ghigi Eutimio.	17
San Miniato	Firenze	Guicciardini conte Francesco	36
San Nazzaro de' Burgondi	Pavia	Calvi Gaetano, avv.	63
San Nicandro Garganico	Foggia	Vollaro-De Lieto Roberto, avv.	37
San Pier d' Arena	Genova	Chiesa Pietro, verniciatore	40
San Remo	Porto Maurizio	Biancheri Giuseppe, avv.	68
San Severino Marche	Macerata	Mestica Giovanni, prof. onorario della R. Univ. di Palermo	47
San Severo	Foggia	Mascia Giuseppe, dott. in medicina	37
Santa Maria Capua Vetere	Caserta	Perla Raffaele, consigliere di Stato	22
Sant'Angelo de' Lombardi	Avellino	De Luca Paolo Anania, avv.	11
Sant'Arcangelo di Romagna	Forli	Vendemini Gino, avv.	39
Santhià	Novara	Pozzo Marco, avv.	58
San Vito al Tagliamento	Udine	Freschi conte Gustavo	86
Sassari	Sassari	Garavetti Filippo, avv.	77
Sassuolo	Modena	Vicini Antonio, avv.	54
Savigliano	Cuneo	Donadio Edoardo, ing.	33
Savona	Genova	Boselli Paolo, avv. prof.	40
Scansano	Grosseto	Sorani Ugo, avv.	42
Schio	Vicenza	Toaldi Antonio, dott. in legge	89
Sciacca	Girgenti	Licata Giuseppe, dott. in medicina	41
Senigallia	Ancona	Monti-Guarnieri Stanislao, avv., pubblicista	7
Serradifalco	Caltanissetta	Lanza di Scalea principe Pietro, avv. . . .	20
Serramanna	Cagliari	Cao-Pinna nobile Antonio, ing.	19
Serra San Bruno	Catanzaro	Chimirri Bruno, avv.	27
Serrastretta	Catanzaro	Colosimo Gaspare, avv.	27
Sessa Aurunca	Caserta	Di Lorenzo Giov. Battista, avv.	23
Siena	Siena	Chiarugi Giulio, prof.	78
Siracusa	Siracusa	Francica-Nava Giovanni	78

COLLEGI	PROVINCIA	DEPUTATI	Pagina del volume
Solmona	Aquila degli Abr.	De Amicis Mansueto, agricoltore.	8
Sondrio	Sondrio	Marcora Giuseppe, avv.	79
Sora	Caserta	Grossi Federico, avv.	24
Soresina	Cremona	Pavia Angelo, avv.	81
Spezia	Genova	De Nobili march. Prospero, avv.	41
Spezzano Grande.	Cosenza	Barracco barone Alberto	30
Spilimbergo.	Udine	Pascolato Alessandro, avv.	86
Spoletto	Perugia	Sinibaldi Tito, avv.	65
Stradella	Pavia	Montemartini Luigi, prof.	63
Subiaco.	Roma	Scaramella-Manetti Augusto, agricoltore .	73
Susa	Torino	Chiapusso Felice, dott. in legge.	83
Taranto	Lecce	Magnaghi Giov. Battista, vice-ammiraglio .	43
Teano	Caserta	Broccoli Angelo, avv.	23
Tempio Pausania	Sassari	Pala Giacomo, avv.	77
Teramo	Teramo	Barnabei Felice, dott. in lettere, prof. . . .	80
Termini Imerese	Palermo	Sanfilippo Giacomo, avv.	61
Terni	Perugia	Pantano Edoardo, dott. in medicina	65
Terranova di Sicilia	Caltanissetta	Di Terranova (Pignatelli) duca Giuseppe .	20
Thiene	Vicenza	Brunialti Attilio, prof., consigliere di Stato	89
Tirano	Sondrio	Credaro Luigi, prof. ordinario di storia della filosofia nella R. Univ. di Pavia . .	80
Tivoli	Roma	Baccelli Alfredo, dott. in lettere	73
Todi	Perugia	Morandi Luigi, prof.	65
Tolmezzo	Udine	Valle Gregorio	86
Torchiarà.	Salerno	Mazziotti Matteo, avv.	77
Torino I	Torino	Daneo Edoardo, avv.	81
Torino II	Torino	Morgari Oddino, contabile	81
Torino III.	Torino	(<i>Mancata proclamazione</i>)	81
Torino IV.	Torino	Nofri Quirino	81
Torino V	Torino	Ferrero di Cambiano marchese Cesare, avv.	82
Torre Annunziata	Napoli	De Prisco Vincenzo	56
Tortona.	Alessandria	Bertarelli Pietro, avv., consigliere di Stato .	6
Trapani.	Trapani	Nasi Nunzio, avv., prof.	84
Tregnago.	Verona	Danieli Gualtiero, avv., prof., libero do- cente di diritto commerciale nella R. U- niversità di Roma	88
Trescore Balneario	Bergamo	Suardi conte Gianforte, dott. in legge . . .	16
Treviglio	Bergamo	Engel Adolfo, ing.	16
Treviso.	Treviso	Bianchini Vincenzo, avv.	84
Tricarico	Potenza	Materi Francesco Paolo.	69
Tricase.	Lecce	Codacci-Pisanelli Alfredo, avv., libero do- cente di diritto amministrativo nella R. Univ. di Roma	43
Tropea	Catanzaro	Squitti Baldassarre, dei baroni di Palermi e Guarino, avv., prof.	27
Udine	Udine	Girardini Giuseppe, avv.	85
Urbino	Pesaro e Urbino	Zannoni Giovanni, prof.	66

COLLEGI	PROVINCIA	DEPUTATI	Pagina del volume
Valdagno	Vicenza	Marzotto Vittorio, industriale	89
Valenza	Alessandria	Ceriana-Mayneri conte Ludovico, dott. in legge	6
Vallo della Lucania	Salerno	Talamo Roberto, avv.	77
Varallo	Novara	Rizzetti Carlo	58
Varese	Como	Arconati Rinaldo, avv.	29
Vasto	Chieti	De Riseis barone Luigi	28
Velletri	Roma	Frascara Giacinto, ing.	74
Venezia I	Venezia	Tecchio Sebastiano, avv.	87
Venezia II	Venezia	Manzato Renato, avv., prof.	87
Venezia III	Venezia	Fradeletto Antonio, dott., prof. nella Regia scuola superiore di commercio di Venezia	87
Verbicaro	Cosenza	De Novellis Fedele, dott. in legge	30
Vercelli	Novara	Lucca Piero, ing.	59
Vergato	Bologna	Rava Luigi, prof., avv.	17
Verolanuova	Brescia	Gorio Carlo, avv.	18
Verona I	Verona	Lucchini Luigi, avv., consigliere della Corte di cassaz. di Roma	88
Verona II	Verona	Todeschini Mario, avv.	88
Verrès	Torino	Farinet Francesco, prof.	83
Vicenza	Vicenza	Piovene nobile Felice, dott. in legge	89
Vicopisano	Pisa	Tizzoni Guido, prof. ordinario di patologia generale nella R. Univ. di Bologna	67
Vigevano	Pavia	Bonacossa Giuseppe, ing.	63
Vignale	Alessandria	Vigna Annibale, avv., ragioniere	6
Vigone	Torino	Marsengo-Bastia Ignazio, avv.	83
Vigonza	Padova	Ottavi Edoardo, dott. in scienze agrarie, pubblicita	59
Villadeati	Alessandria	Borsarelli di Rifreddo barone Luigi	6
Villanova d'Asti	Alessandria	Villa Tommaso, avv.	6
Vimercate	Milano	Carmine Pietro, ing.	52
Viterbo	Roma	Zeppa Domenico, avv.	74
Vittorio	Treviso	Mel Isidoro, avv.	85
Voghera	Pavia	Meardi Francesco, avv.	63
Volterra	Pisa	(Mancata proclamazione)	67
Voltri	Genova	Pizzorni Edoardo, avv.	40
Zogno	Bergamo	Carugati Egildo, industriale	16



ELENCO ALFABETICO DEI CANDIDATI,

COMPRESI GLI ELETTI,

che ottennero non meno di 50 voti nelle elezioni generali politiche del 1900.

AVVERTENZA.

I nomi dei candidati proclamati eletti sono scritti in carattere **grassetto**, quelli dei candidati non eletti, in carattere magro tondo. I nomi dei *due* candidati che ottennero il maggior numero di voti rispettivamente in ciascuno degli 11 collegi nei quali non vi fu proclamazione (vedasi la nota n. 1 a pag. **xxi**) sono scritti in *corsivo*.



**Elenco alfabetico dei candidati, compresi gli eletti,
che ottennero non meno di 50 voti nelle elezioni generali politiche del 1900.**

COGNOME E NOME DEI CANDIDATI	COLLEGI nei quali i candidati ottennero non meno di 50 voti	PROVINCIA alla quale appartengono i collegi	Pagina del volume
Abignente Giovanni	Mercato San Severino	Salerno	76
Abozzi Michele	Sassari	Sassari	77
Actis Gio. Battista	Ciriè	Torino	83
Adinolfi Roberto	Napoli XII	Napoli	55
Afan de Rivera Achille	Napoli I	Napoli	54
Aggio Antonio	Este	Padova	59
Agnini Gregorio (eletto a Mirandola)	Modena	Modena	53
	Mirandola	Modena	54
Aguglia Francesco	Albano Laziale	Roma	73
Albasini-Scrosati Ermanno	Milano VI	Milano	51
Albertelli Guido	Parma II	Parma	62
Albertoni Pietro	Bozzolo	Mantova	48
Alessio Giulio	Padova	Padova	59
Aliberti Gennaro	Napoli X	Napoli	55
Allasia Leandro	Cuorgnè	Torino	83
Altobelli Carlo (eletto a Ortona) . .	Solmona	Aquila degli Abruzzi	8
	Ortona a Mare	Chieti	27
	Napoli V	Napoli	55
Ambrosoli Francesco	Cantù	Como	28
Amellino Giovanni	Verbicaro	Cosenza	30
Amore Olindo	Teano	Caserta	23
Angiolini Antonio	Prato in Toscana	Firenze	36
Anselmi Alessandro	Cremona	Cremona	31
Anzani Ottavio	Ariano di Puglia	Avellino	11
Aprile Pietro	Regalbuto	Catania	25
Arbib Edoardo	Poggio Mirteto	Perugia	64
Arconati Rinaldo	Varese	Como	29
Arlotta Enrico	Napoli III	Napoli	54
Arnaboldi Bernardo	Stradella	Pavia	63
Avellone Salvatore	Corleone	Palermo	61

COGNOME E NOME DEI CANDIDATI	COLLEGI nei quali i candidati ottennero non meno di 50 voti	PROVINCIA alla quale appartengono i collegi	Pagina del volume
Azzerboni Eugenio	Montevarchi	Arezzo	9
Bacaredda Ottone	Cagliari	Cagliari	19
Baccaglioni Carlo	Lendinara	Rovigo	75
Baccarini Astorre	Fano	Pesaro e Urbino	66
Bacelli Alfredo	Tivoli	Roma	73
Bacelli Guido	Roma III	Roma	72
Bacchelli Giuseppe	San Giovanni in Persiceto	Bologna	17
Badaloni Nicola (eletto a Badia Po- lesine).	Montagnana	Padova	59
	Badia Polesine	Rovigo	75
	Vittorio	Treviso	85
Badini-Confalonieri Alfonso	Torino IV	Torino	81
Balenzano Nicola	Modugno	Bari delle Puglie	12
Baragiola Pietro	Erba	Como	29
Barbui Pietro	San Vito al Tagliamento	Udine	86
Barinetti Alfonso	Soresina	Cremona	31
Barnabei Felice	Teramo	Teramo	80
Barone Marcello	Campobasso	Campobasso	20
Barracco Alberto	Spezzano Grande	Cosenza	30
Barzilai Salvatore	Roma V	Roma	72
Basetti Gian Lorenzo	Castelnuovo ne' Monti	Reggio nell'Emilia	71
Basile Luigi	Benevento	Benevento	14
Bastogi Giovacchino	Montepulciano	Siena	78
Battelli Angelo (eletto a Pisa)	Urbino	Pesaro e Urbino	66
	Pisa	Pisa	67
Bedarida Federico	Nizza Monferrato	Alessandria	5
<i>Beduschi Cavour</i>	Casalmaggiore	Cremona	31
Belloni Ambrogio	Casale Monferrato	Alessandria	5
Beltramelli Leone	Caprino Bergamasco	Bergamo	15
Beltrami Ettore	Sessa Aurunca	Caserta	23
Beltrami Francesco	Pallanza	Novara	58
Berardelli Alfonso	Rogliano	Cosenza	30
Berenini Agostino	Borgo San Donnino	Parma	62
Bergamasco Eugenio	Mortara	Pavia	63
Bergamasco Giovanni	Torre Annunziata	Napoli	56
Berlo Giuseppe	Oneglia	Porto Maurizio	68
Bernini Cesare	Novara	Novara	56

COGNOME E NOME DEI CANDIDATI	COLLEGI nei quali i candidati ottennero non meno di 50 voti	PROVINCIA alla quale appartengono i collegi	Pagina del volume
<i>Bertana Enrico</i>	Casale Monferrato	Alessandria	5
Bertarelli Pietro	Tortona	Alessandria	6
Bertesi Alfredo	Carpi	Modena	54
Bertetti Michele	Ciriè	Torino	83
Bertoldi Antonio	Portogruaro	Venezia	87
Bertolin Edgardo	Mirano	Venezia	87
Bertolini Pietro	Montebelluna	Treviso	85
Bettòlo Giovanni (eletto a Genova II e a Recco).	Genova II	Genova	39
	Recco	Genova	40
Biancheri Giuseppe	San Remo	Porto Maurizio	68
Bianchi Emilio	Lari	Pisa	67
Bianchi Leonardo	Montesarchio	Benevento	15
Bianchi Mario	Ivrea	Torino	83
Bianchini Vincenzo	Treviso	Treviso	84
Bignami Enrico	Valenza	Alessandria	6
Binelli Cherubino	Massa	Massa e Carrara	48
<i>Biscaretti di Ruffa Roberto</i>	Torino III	Torino	81
<i>Bissolati Leonida</i>	Pescarolo ed Uniti	Cremona	31
Bizzarrini Carlo	Feltre	Belluno	13
Bocchi Virgilio	Borgo San Donnino	Parma	62
Bocchialini Emilio	Parma I	Parma	62
Bodoni Pietro	Biandrate	Novara	57
Bolognese Domenico	Andria	Bari delle Puglie	13
Bonacci Teodorico	Sora	Caserta	24
	Spilimbergo	Udine	86
Bonacossa Giuseppe	Vigevano	Pavia	63
Bonanno Pietro	Palermo IV	Palermo	60
Bonardi Massimo	Brescia	Brescia	17
Bonavita Francesco	Città di Castello	Perugia	64
Bonfigli Clodomiro	Camerino	Macerata	47
Bonin-Longare Lelio	Marostica	Vicenza	89
Bonopera Augusto	Senigallia	Ancona	7
Bonoris Gaetano	Lonato	Brescia	18
Borclani Alberto	Montecchio Emilia	Reggio nell'Emilia	72
Borelli Giovanni	Pavullo nel Frignano	Modena	54
	Reggio nell'Emilia	Reggio nell'Emilia	71

COGNOME E NOME DEI CANDIDATI	COLLEGI nei quali i candidati ottennero non meno di 50 voti	PROVINCIA alla quale appartengono i collegi	Pagina del volume
Borghese Camillo	Anagni	Roma	73
Borsani Giuseppe	Abbiategrosso	Milano	51
Borsarelli Luigi	Villadeati	Alessandria	6
Bortolotti Stefano	Palmanova	Udine	86
Bosdari Gio. Battista	Ancona	Ancona	7
Boselli Paolo	Savona	Genova	40
Bottai Filippo	Pontassieve	Firenze	36
Bovi Giovanni	Palmi	Reggio di Calabria	71
Bovio Giovanni (eletto a Minervino Murge).	Minervino Murge	Bari delle Puglie	13
	Altamura	Bari delle Puglie	12
	Pozzuoli	Napoli	56
	Trapani	Trapani	84
Bracci-Testasecca Giuseppe	Orvieto	Perugia	64
Branca Ascanio	Potenza	Potenza	68
Brazzà Detalmo	San Daniele del Friuli	Udine	86
Brenciaglia Napoleone	Montefiascone	Roma	74
Brizzolesi Enrico	Capriata d'Orba	Alessandria	5
Broccoli Angelo	Teano	Caserta	23
Brunetti Gaetano	Campi Salentina	Lecce	42
Brunalti Attilio	Thiene	Vicenza	89
Brunicardi Adolfo	Rocca San Casciano	Firenze	36
Bruno Agesilao	Milazzo	Messina	49
Buini Gaetano	Vergato	Bologna	17
Cabella Edoardo	Genova III	Genova	39
Cabrini Angelo	San Nazzaro de' Burgondi	Pavia	63
	Legnago	Verona	88
Cagno Gio. Battista	Torino I	Torino	81
Cagnola Costanzo	Treviglio	Bergamo	16
Caldara Emilio	Voghera	Pavia	63
Calderoni-Martini Pasquale	Altamura	Bari delle Puglie	12
Caldesi Clemente	Faenza	Ravenna	70
Calissano Teobaldo	Cherasco	Cuneo	32
Callaini Luigi	Colle di Val d'Elsa	Siena	78
Calleri Enrico	Casale Monferrato	Alessandria	5
Calleri Giacomo	Ceva	Cuneo	32
Calpini Stefano	Domodossola	Novara	58

COGNOME E NOME DEI CANDIDATI	COLLEGI nei quali i candidati ottennero non meno di 50 voti	PROVINCIA alla quale appartengono i collegi	Pagina del volume
Calvanese Ferdinando	Nocera Inferiore	Salerno	75
Calvi Gaetano	San Nazzaro de' Burgondi	Pavia	63
Camagna Biagio	Reggio di Calabria	Reggio di Calabria	70
Cambray-Digny Tommaso	Firenze II	Firenze	35
Camera Giovanni	Sala Consilina	Salerno	76
Camerini Camillo	Aquila	Aquila degli Abruzzi	8
Campi Emilio	Cuggiono	Milano	51
Campi Numa	Rocca San Casciano	Firenze	36
Campostrini Francesco	Verona I	Verona	88
Campus-Serra Antonio	Cagliari	Cagliari	19
Canavari Mario	Camerino	Macerata	47
Canegallo Giovanni	Tortona	Alessandria	6
Canepa Giuseppe	Albenga	Genova	89
Canetta Carlo	Milano III	Milano	50
Cantalamessa Apelle	Ascoli Piceno	Ascoli Piceno	10
Cantarano Guglielmo	Gaeta	Caserta	23
Cantoni Costanzo	Busto Arsizio	Milano	52
Cao-Pinna Antonio	Serramanna	Cagliari	19
Capaldi Giuseppe	Modugno	Bari delle Puglie	12
Capaldo Luigi	Lacedonia	Avellino	11
Capece-Minutolo Gerardo	Aversa	Caserta	22
Capilupi Alberto	Mantova	Mantova	47
Capoduro Antonio	Albenga	Genova	89
<i>Capozzi Michele</i>	Atripalda	Avellino	10
Capparelli Vincenzo	Manfredonia	Foggia	37
Cappelleri Vincenzo	Caulonia	Reggio di Calabria	71
Cappelli Raffaele	San Demetrio ne' Vestini	Aquila degli Abruzzi	8
Caprotti Carlo	Clusone	Bergamo	15
	Trescore Balneario	Bergamo	16
Caprucci Giuseppe	Gioia del Colle	Bari delle Puglie	12
Caputi Giovanni	Tricarico	Potenza	69
Caratti Umberto	Gemona	Udine	86
Caravita Giuseppe	Baiano	Avellino	11
Carboni Boi Enrico	Oristano	Cagliari	19
Carcano Paolo	Como	Como	28
Carmine Giorgio	Corato	Bari delle Puglie	12
	Molfetta	Bari delle Puglie	12

COGNOME E NOME DEI CANDIDATI	COLLEGI nei quali i candidati ottennero non meno di 50 voti	PROVINCIA alla quale appartengono i collegi	Pagina del volume
Carmine Pietro	Vimercate	Milano	52
Carta Giuseppe.	Oristano	Cagliari	19
Carugati Egildo	Zogno	Bergamo	16
Casale-Antiello Alberto	Napoli V	Napoli	55
Casalini Alessandro.	Rovigo	Rovigo	75
Casciani Paolo.	Pistoia I	Firenze	35
Casilli Pietro	Napoli X	Napoli	55
Casolini Antonio	Catanzaro	Catanzaro	28
Cassola Garzia.	Lari	Pisa	67
Cassuto Dario	Livorno II	Livorno	44
Castelbarco-Albani Carlo	Pesaro	Pesaro e Urbino	65
Castiglioni Baldassarre.	Breno	Brescia	17
Castoldi Alberto	Iglesias	Cagliari	19
Castori Costantino	Abano Bagni	Padova	59
Catanzaro Carlo	Livorno II	Livorno	44
Cattaneo Silvio.	Appiano	Como	28
	Abbiategrasso	Milano	51
Cavagnari Carlo	Rapallo	Genova	40
Cavallera Giuseppe.	Dronero	Cuneo	32
Celli Angelo	Cagli	Pesaro e Urbino	66
Centurini Alessandro	Recco	Genova	40
Cereseto Giovan Battista	Capriata d'Orba	Alessandria	5
Ceriana-Mayneri Ludovico.	Valenza	Alessandria	6
Cermenati Mario	Lecco	Como	29
Cerri Giovanni.	Avezzano	Aquila degli Abruzzi	8
Cerulli Giuseppe.	Giulianova	Teramo	30
Cerutti Tancredi	Torino II	Torino	81
Cespa Francesco Paolo	Ortona	Chieti	27
Cherubini Claudio	Terni	Perugia	65
Chiappero Alfredo	Barge	Cuneo	32
Chiapusso Felice.	Susa	Torino	33
Chiarugi Giulio	Siena	Siena	78
Chiesa Pietro (eletto a San Pier d'Arena).	Genova I	Genova	39
	San Pier d'Arena	Genova	40
	Pontedecimo	Genova	40
Chlesi Gustavo.	Forlì	Forlì	38

COGNOME E NOME DEI CANDIDATI	COLLEGI nei quali i candidati ottennero non meno di 50 voti	PROVINCIA alla quale appartengono i collegi	Pagina del volume
Chimienti Pietro	Brindisi	Lecce	42
Chimirri Bruno	Serra San Bruno	Catanzaro	27
Chinaglia Luigi	Montagnana	Padova	59
Ciaffi Francesco	Subiaco	Roma	73
Cianciolo Ernesto	Messina I	Messina	49
Ciartoso Luigi	Savigliano	Cuneo	33
<i>Cicarelli Carlo Vittorio</i>	Atripalda	Avellino	10
Ciccotti Ernesto	Potenza	Potenza	68
Ciccotti Ettore (eletto a Milano VI)	Milano VI	Milano	51
	Brindisi	Lecce	42
	Napoli VIII (1)	Napoli	55
	Vigevano	Pavia	63
	Matera	Potenza	69
Cicerone Gaetano	Anagni	Roma	73
Cimati Camillo	Pontremoli	Massa e Carrara	49
Cimorelli Edoardo	Isernia	Campobasso	21
Ciotti Pompeo	Campi Bisenzio	Firenze	35
Cipelli Vittorio	Fiorenzuola d'Arda	Piacenza	66
Cipriani Raffaello	Prato in Toscana	Firenze	36
Cirello Guglielmo	Pordenone	Udine	86
Cirio Marcello	Torino V	Torino	82
	Castelfranco Veneto	Treviso	85
Cirmeni Benedetto	Militello in Val di Catania	Catania	25
Civelli Antonio	Firenze I	Firenze	34
Clementini Paolo	Pieve di Cadore	Belluno	14
Cocchi Alessandro	Correggio	Reggio nell'Emilia	71
Cocco-Ortu Francesco	Isili	Cagliari	19
Cocito Francesco	Nizza Monferrato	Alessandria	5
Cocuzza Federico	Ragusa Superiore	Siracusa	79
Codacci-Pisanelli Alfredo	Tricase	Lecce	43
Coffari Gerolamo	Aragona	Girgenti	41
Cogliolo Pietro	Borghetto Lodigiano	Milano	53
Colajanni Napoleone	Castrogiovanni	Caltanissetta	20
Coletti Antonio	Avezzano	Aquila degli Abruzzi	8

(1) Non fu fatta la proclamazione dell'eletto.

COGNOME E NOME DEI CANDIDATI	COLLEGI nei quali i candidati ottennero non meno di 50 voti	PROVINCIA alla quale appartengono i collegi	Pagina del volume
Colombo Giuseppe	Como	Como	28
	Milano II	Milano	50
Colombo-Quattrofrati Gerolamo . .	Sassuolo	Modena	54
Colonna Luciano	Ceccano	Roma	74
Colosimo Gaspare	Serrastretta	Catanzaro	27
Colpi Pasquale.	Padova	Padova	59
Comandini Ubaldo	Cesena	Forli	38
Comini Onorato	Brescia	Brescia	17
	Salò	Brescia	18
Compagna Gennaro	Cassano al Jonio	Cosenza	30
Compans Carlo (eletto a Caluso). .	Aosta	Torino	82
	Caluso	Torino	82
Contarini Luigi	Girgenti	Girgenti	41
Coppino Michele	Alba	Cuneo	32
Cora Guido	Spoletto	Perugia	65
Cornalba Giuseppe	Lodi	Milano	53
Corrado Enrico	Benevento	Benevento	14
Corsi Filippo	Popoli	Aquila degli Abruzzi	9
Cortese Giacomo	Cairo Montenotte	Genova	39
Costa Andrea (eletto a Budrio ed a Imola).	Budrio	Bologna	17
	Imola	Bologna	17
	Iglesias	Cagliari	19
	Perugia I	Perugia	64
Costa-Zenoglio Rolando	Chiavari	Genova	40
Cottafavi Vittorio	Correggio	Reggio nell'Emilia	71
Credaro Luigi	Tirano	Sondrio	80
Crespi Silvio	Caprino Bergamasco	Bergamo	15
Criepi Francesco	Palermo II	Palermo	60
Croce Ettore.	Cherasco	Cuneo	32
Cugnolio Modesto	Vercelli	Novara	59
Curioni Giovanni	Borgomanero	Novara	57
Curreno Giacomo.	Cherasco	Cuneo	32
Cuzzi Giuseppe	Pallanza	Novara	58
Dacomo Gerolamo.	Domodossola	Novara	58
D'Agostino Benedetto.	Corleone	Palermo	61
D'Alife (Gaetani) Nicola	Rossano	Cosenza	30

COGNOME E NOME DEI CANDIDATI	COLLEGI nei quali i candidati ottennero non meno di 50 voti	PROVINCIA alla quale appartengono i collegi	Pagina del volume
Dal Verme Luchino	Bobbio	Pavia	62
D'Andrea Giuseppe	Cerreto Sannita	Benevento	14
Daneo Edoardo	Torino I	Torino	81
Daneo Gian Carlo	Pontedecimo	Genova	40
Danieli Gualtiero	Tregnago	Verona	88
<i>Danielli Jacopo</i>	Volterra	Pisa	67
D'Annunzio Gabriele	Firenze II	Firenze	85
Dari Luigi	Osimo	Ancona	7
De Amicis Mansueto	Solmona	Aquila degli Abruzzi	8
De Andreis Luigi (eletto a Milano I ed a Ravenna I).	Milano I Ravenna I	Milano Ravenna	50 69
De Asaria Vittorio	Palmanova	Udine	86
De Bellis Vito	Gioia del Colle	Bari delle Puglie	12
De Bernardis Vincenzo	Napoli VI	Napoli	55
De Caprio Luigi	Siracusa	Siracusa	78
De Cesare Biagio	Amalfi	Salerno	75
De Cesare Giuseppe	Acerenza	Potenza	68
De Cesare Raffaele	Manduria	Lecce	43
De Cristoforis Malachia	Milano III	Milano	50
<i>De Donno Vincenzo</i>	Maglie	Lecce	43
De Felice-Giuffrida Giuseppe	Catania II	Catania	24
De Gaglia Michele	Campobasso	Campobasso	20
De Gennaro Emilio	Larino	Campobasso	21
De Giacomo Annibale	Pescina	Aquila degli Abruzzi	8
De Giorgio Pietro	Lanciano	Chieti	28
Del Balzo Carlo (eletto a Jesi)	Jesi	Ancona	7
	Livorno I	Livorno	44
Del Balzo Girolamo	Baiano	Avellino	11
Del Buono Sebastiano	San Casciano in Val di Pesa	Firenze	36
Del Giudice Achille Ugo	Piedimonte d'Alife	Caserta	23
Della Bianca Francesco	San Miniato	Firenze	36
Dell'Acqua Carlo	Busto Arsizio	Milano	52
Della Gherardesca Camillo	Volterra	Pisa	67
Dell'Aglio Pacifico	Villadeati	Alessandria	6
Della Rocca Giovanni	Napoli IX	Napoli	55
Dell'Oro Ignazio	Erba	Como	29

COGNOME E NOME DEI CANDIDATI	COLLEGI nei quali i candidati ottennero non meno di 50 voti	PROVINCIA alla quale appartengono i collegi	Pagina del volume
De Luca Gregorio	Monteleone di Calabria	Catanzaro	26
De Luca Ippolito Onorio	Canicattì	Girgenti	41
De Luca Paolo Anania	Sant'Angelo de' Lombardi	Avellino	11
De Marinis Enrico (eletto a Salerno)	Salerno	Salerno	75
	Mercato San Severino	Salerno	76
	Montecorvino Rovella	Salerno	76
De Martino Giacomo	Napoli XII	Napoli	55
De Michele-Ferrantelli Domenico	Sciacca	Girgenti	41
De Michetti Carlo	Teramo	Teramo	80
De Murtas Pasquale	Ozieri	Sassari	77
De Nava Giuseppe	Bagnara Calabria	Reggio di Calabria	70
De Nicolò Vito Nicola	Bari delle Puglie	Bari delle Puglie	11
De Nitto Enrico	Brindisi	Lecce	42
De Nobili Prospero (eletto a Spezia)	Levanto	Genova	41
	Spezia	Genova	41
De Novellis Fedele	Verbicaro	Cosenza	30
De Prisco Vincenzo	Torre Annunziata	Napoli	56
De Renzis Michele	Capua	Caserta	22
De Risels Giuseppe (eletto a Città Sant'Angelo).	Città Sant'Angelo	Teramo	80
	Penne	Teramo	80
De Risels Luigi	Vasto	Chieti	28
De Seta Luigi	Paola	Cosenza	30
De Siena Eduardo	Napoli VII	Napoli	55
De Vecchi Giuseppe	Oviglio	Alessandria	6
Di Bagnasco Emanuele	Cuornè	Torino	83
Di Broglio Ernesto	San Biagio di Callalta	Treviso	85
Di Canmarata (Moncada Starrabba) Francesco.	Augusta	Siracusa	78
Diena Adriano	Venezia II	Venezia	87
Diligenti Luigi	Cortona	Arezzo	9
Dj Lorenzo Gio. Battista	Sessa Aurunca	Caserta	23
Di Lorenzo-Raeli Matteo	Noto	Siracusa	79
Dinale Ottavio	San Biagio di Callalta	Treviso	85
Di Palma Federico	Taranto	Lecce	43
Di Pisa Antonino	Corleone	Palermo	61
Di Rudini (Starrabba) Antonio	Caccamo	Palermo	61

COGNOME E NOME DEI CANDIDATI	COLLEGI nei quali i candidati ottennero non meno di 50 voti	PROVINCIA alla quale appartengono i collegi	Pagina del volume
Di Rudini (Starrabba) Carlo	Piazza Armerina	Caltanissetta	20
	Noto	Siracusa	79
Di San Donato Gennaro	Napoli VII	Napoli	55
Di San Giuliano Antonino	Catania I	Catania	24
Di Sant'Onofrio del Castillo Ugo	Castroreale	Messina	49
D'Isnello (Licata) Giovanni	Caccamo	Palermo	61
Di Stefano Giuseppe	Palermo I	Palermo	60
Di Terranova (Pignatelli) Giuseppe	Terranova di Sicilia	Caltanissetta	20
Di Trabia (Lanza) Pietro	Palermo III	Palermo	60
Dolfi Guglielmo	Firenze I	Firenze	34
Donadio Edoardo	Savigliano	Cuneo	33
Donati Carlo	Lonigo	Vicenza	89
Donati Marco	Conegliano	Treviso	85
Donnaperna Cesare	Chiaromonte	Potenza	68
Dozzio Ugo	Corte Olona	Pavia	63
Elia Augusto	Ancona	Ancona	7
Engel Adolfo	Treviglio	Bergamo	16
Fabri Carlo	Bettola	Piacenza	66
Fabbri Francesco	Scansano	Grosseto	42
Faccelli Cesare	Caluso	Torino	82
Facta Luigi	Pinerolo	Torino	83
Faelli Emilio	Parma I	Parma	62
Falcioni Alfredo	Domodossola	Novara	58
Falcioni Stefano	Domodossola	Novara	58
Falco Francesco	Penne	Teramo	80
Falconi Gaetano	Fermo	Ascoli Piceno	10
Falconi Nicola	Agnone	Campobasso	20
Falletti Giuseppe	Gerace	Reggio di Calabria	71
Falletti Paolo	Fossano	Cuneo	33
Fani Cesare	Perugia II	Perugia	64
Fanti Camillo	Carpi	Modena	54
Farina Emilio	Pistoia II	Firenze	36
	Levanto	Genova	41
Farinet Alfonso	Aosta	Torino	82
Farinet Francesco	Verrès	Torino	83
Fasce Giuseppe	Genova III	Genova	39

COGNOME E NOME DEI CANDIDATI	COLLEGI nei quali i candidati ottennero non meno di 50 voti	PROVINCIA alla quale appartengono i collegi	Pagina del volume
Fazi Francesco	Foligno	Perugia	64
Fazio Giacomo	Alcamo	Trapani	84
Fede Francesco	Riccìa	Campobasso	21
Federici Bortolo	Milano IV	Milano	50
Ferioli Giuseppe	Cento	Ferrara	84
Ferrari Ettore	Roma IV	Roma	72
Ferraris Maggiorino	Acqui	Alessandria	5
Ferraris Napoleone	Castel San Giovanni	Piacenza	66
Ferrero di Cambiano Cesare	Torino V	Torino	82
Ferri Enrico (eletto a Gonzaga e a Ravenna II).	Villadeati	Alessandria	6
	Villanova d'Asti	Alessandria	6
	Tropea	Catanzaro	27
	Cuneo	Cuneo	32
	Borgo San Dalmazzo	Cuneo	32
	Brà	Cuneo	32
	Ceva	Cuneo	32
	Pistoia II	Firenze	36
	Gallipoli	Lecce	42
	Manduria	Lecce	43
	Pescia	Lucca	45
	Castiglione delle Stiviere	Mantova	48
	Gonzaga	Mantova	48
	Napoli IX	Napoli	55
	Ravenna II	Ravenna	70
	Roma II	Roma	72
	Montepulciano	Siena	78
	Carmagnola	Torino	82
	Chivasso	Torino	82
	Lanzo Torinese	Torino	83
	Pinerolo	Torino	83
	Venezia III	Venezia	87
Ferri Giovanni	San Giovanni in Persiceto	Bologna	17
Fiamberti Massimo	Levanto	Genova	41
Fili-Astolfone Ignazio	Licata	Girgenti	41
Finardi Giovanni	Bergamo	Bergamo	15
Finocchiaro Lucio	Paternò	Catania	25

COGNOME E NOME DEI CANDIDATI	COLLEGI nei quali i candidati ottennero non meno di 50 voti	PROVINCIA alla quale appartengono i collegi	Pagina del volume
Finocchiaro-Aprile Camillo	Prizzi	Palermo	61
Fisauli Benedetto.	Bronte	Catania	26
Florena Filippo	Mistretta	Messina	49
Fongoli Didio	Cittaducale	Aquila degli Abruzzi	8
Fontana Ulderico.	Gallarate	Milano	52
Fortis Alessandro (eletto a Poggio Mirteto).	Forlì	Forlì	38
	Poggio Mirteto	Perugia	64
Fortunato Giustino	Melfi	Potenza	69
Fracassi Domenico	Crescentino	Novara	58
Fracacreta Raffaele	San Severo	Foggia	37
Fradeletto Antonio	Venezia III	Venezia	87
Franchetti Leopoldo	Città di Castello	Perugia	64
Franchi Stefano	San Miniato	Firenze	36
Francica-Nava Giovanni	Siracusa	Siracusa	78
Frascara Giacinto	Velletri	Roma	74
Frascara Giuseppe	Alessandria	Alessandria	5
Freschi Gustavo	San Vito al Tagliamento	Udine	86
Frigerio Giov. Galeazzo	Grosseto	Grosseto	42
Frola Secondo	Chivasso	Torino	82
Fulci Ludovico	Francavilla di Sicilia	Messina	49
Fulci Nicolò	Milazzo	Messina	49
Fusani Augusto	Massa	Massa e Carrara	48
Fusco Alfonso	Castellammare di Stabia	Napoli	56
Fusco Ludovico	Popoli	Aquila degli Abruzzi	9
Fusinato Guldo	Feltre	Belluno	13
Gabba Bassano.	Milano IV	Milano	50
Gaetani di Laurenzana Luigi	Piedimonte d'Alife	Caserta	23
Galeazzi Luigi Domenico	San Vito al Tagliamento	Udine	86
Galimberti Tancredi	Cuneo	Cuneo	32
Gallavresi Emilio	Treviglio	Bergamo	16
Galletti di Cadilhac Arturo	Monte Giorgio	Ascoli Piceno	10
Galli Roberto	Chioggia	Venezia	87
Gallini Carlo	Pavullo nel Frignano	Modena	54
Gallizio Giovanni Antonio.	Mondovì	Cuneo	33

COGNOME E NOME DEI CANDIDATI	COLLEGI nei quali i candidati ottennero non meno di 50 voti	PROVINCIA alla quale appartengono i collegi	Pagina del volume
Gallo Niccolò (eletto a Foligno) . . .	Bivona (1) Foligno	Girgenti Perugia	42 64
Galvani Luciano	Pordenone	Udine	86
Garavetti Filippo	Sassari	Sassari	77
<i>Gargioli Vittorio</i>	Castelnuovo di Garfagnana	Massa e Carrara	48
Garlanda Federico	Cossato	Novara	57
Gatti Gerolamo	Ostiglia	Mantova	48
Gattoni Bortolo	Codogno	Milano	53
Gattorno Federico	Rimini	Forlì	39
Gavazzi Lodovico	Lecco	Como	29
Gavetti Gustavo	Nizza Monferrato	Alessandria	5
Gemignani Arnaldo	Lucca	Lucca	44
Ghigi Eutimio	San Giovanni in Persiceto	Bologna	17
Ghillini Alberto	Bologna I	Bologna	16
Giaccone Vittorio	Mondovì	Cuneo	33
Giacobbe Giovanni	Cuggiono	Milano	51
Gianolio Bartolomeo	Brà	Cuneo	32
Gianturco Emanuele	Acerenza	Potenza	68
<i>Ginori-Conti Piero</i>	Volterra	Pisa	67
Giolitti Giovanni	Dronero	Cuneo	32
Gioppi Cesare	Ostiglia	Mantova	48
Giordano-Apostoli Giuseppe	Alghero	Sassari	77
Giovanelli Odoardo	Asti	Alessandria	5
Girardi Francesco	Napoli IV	Napoli	54
Girardini Giuseppe	Udine	Udine	85
Giretti Edoardo	Bricherasio	Torino	82
Giuffrè Liborio	Cefalù	Palermo	61
Giuliani Gaetano	Capaccio	Salerno	76
Giunti Leopoldo	Castrovillari	Cosenza	30
Giuriolo Pietro	Valdagno	Vicenza	89
Giuso Girolamo	Manfredonia	Foggia	37
Golinelli Enrico	Bologna III	Bologna	16
Gorio Carlo	Verolanuova	Brescia	18
Gottardi Vittorio	Treviso	Treviso	84
Graffagni Angelo	Voltri	Genova	40

(1) Non vi fu la proclamazione dell'eletto.

COGNOME E NOME DEI CANDIDATI	COLLEGI nei quali i candidati ottennero non menó di 50 voti	PROVINCIA alla quale appartengono i collegi	Pagina del volume
Grassi-Voces Giuseppe	Acireale	Catania	25
Graziano Pasquale	Casoria	Napoli	56
Gregoretti Ugo.	Venezia I	Venezia	87
Greppi Emanuele.	Milano I	Milano	50
Grippo Pasquale	Muro Lucano	Potenza	69
Grossi Federico	Sora	Caserta	24
Guelpa Luigi	Borgomanero	Novara	57
Guerci Cornelio	Langhirano	Parma	62
Guglielmi Guglielmo	Jesi	Ancona	7
Guicciardini Francesco	San Miniato	Firenze	36
Gullo Alfonso	Tropea	Catanzaro	27
Gussoni Gaspare	Clusone	Bergamo	15
Imbriani-Poerio Matteo Renato	Corato	Bari delle Puglie	12
Imperiale di S. Angelo Cesare	Genova I	Genova	39
Incontri Guido	Volterra	Pisa	67
Indelli Luigi	Monopoli	Bari delle Puglie	13
Jatta Antonio	Minervino Murge	Bari delle Puglie	18
Lacava Pietro	Corleto Perticara	Potenza	68
Lagasi Primo	Borgotaro	Parma	62
Lami Gisberto	Pontedera	Pisa	67
Lampiasi Ignazio	Calatafimi	Trapani	84
Landucci Lando	Arezzo	Arezzo	9
Lanza di Scalea Pietro	Serradifalco	Caltanissetta	20
Larussa Ignazio	Caulonia	Reggio di Calabria	71
La Torre Felice	Zògno	Bergamo	16
Laudisi Giuseppe	Bitonto	Bari delle Puglie	12
Laureti Pasquale.	Todi	Perugia	65
Lazzari Costantino	Varallo	Novara	58
Lazzaro Giuseppe	Conversano	Bari delle Puglie	12
Leali Pietro	Montefiascone	Roma	74
Lemmi Silvano	Pistoia II	Firenze	36
Leone Giuseppe	Palata	Campobasso	21
Leonetti Raffaele	Caserta	Caserta	22
Lerda Giovanni	Voltri	Genova	40
Libertini Gesualdo Pluchinotta	Caltagirone	Catania	24
Libertini Pasquale	Augusta	Siracusa	78

COGNOME E NOME DEI CANDIDATI	COLLEGI nei quali i candidati ottennero non meno di 50 voti	PROVINCIA alla quale appartengono i collegi	Pagina del volume
Licata Giuseppe	Sciacca	Girgenti	41
Lillia Paride.	Tortona	Alessandria	6
Lioy Giuseppe	Bitonto	Bari delle Puglie	12
Lojodice Vincenzo	Monopoli	Bari delle Puglie	13
Lollini Vittorio.	Jesi	Ancona	7
Lo Re Francesco.	Lecce	Lecce	42
Lovito Francesco.	Brienza	Potenza	68
Lucca Piero.	Vercelli	Novara	59
Lucchini Angelo	Gavirate	Como	29
Lucchini Luigi (eletto a Verona I e a Bardolino).	Verona I Bardolino	Verona Verona	88 88
Lucernari Annibale.	Pontecorvo	Caserta	23
Lucifero Alfonso.	Cotrone	Catanzaro	26
Luporini Pietro	Lucca	Lucca	44
Luzzatti Luigi.	Abano Bagni	Padova	59
Luzzatto Arturo	Montevarchi	Arezzo	9
Luzzatto Riccardo	San Daniele del Friuli	Udine	86
Macoia Ferruccio	Castelfranco Veneto	Treviso	85
Maffi Fabrizio	Crescentino	Novara	58
<i>Magliani Edoardo.</i>	Napoli VIII	Napoli	55
Magnaghi Giambattista	Taranto	Lecce	43
Magnalbò Giov. Battista	Monte Giorgio	Ascoli Piceno	10
Magnani Attilio	Langhirano	Parma	62
Magri Antonio	Crema	Cremona	31
Maiorca Luigi	Bibbiena	Arezzo	9
Maironi Federico	Bergamo	Bergamo	15
Majno Luigi.	Milano II	Milano	50
Majorana Angelo.	Nicosia	Catania	25
Majorana Giuseppe.	Paternò	Catania	25
Malvezzi de' Medici Nerio.	Bologna I	Bologna	16
Mancini Camillo	Legnago	Verona	88
Mango Camillo.	Lagonegro	Potenza	69
Manna Gennaro	Aquila	Aquila degli Abruzzi	8
Mantica Giuseppe	Cittanova	Reggio di Calabria	71
Manzato Renato	Venezia II	Venezia	87
Maraini Clemente	Frosinone	Roma	73

COGNOME E NOME DEI CANDIDATI	COLLEGI nei quali i candidati ottennero non meno di 50 voti	PROVINCIA alla quale appartengono i collegi	Pagina del volume
Maraini Emilio	Legnago	Verona	88
Marazzi Fortunato	Crema	Cremona	31
Marchesano Giuseppe	Palermo IV	Palermo	60
Marcioni Arcangelo	Orvieto	Perugia	64
Marcora Giuseppe	Sondrio	Sondrio	79
Maresca Eugenio	Ostuni	Lecce	43
Marescalchi Alfonso	Bologna II	Bologna	16
Marescalchi-Gravina Luigi	Piazza Armerina	Caltanissetta	20
Mari Erasmo	Ascoli Piceno	Ascoli Piceno	10
Mariotti Gaetano	Tempio Pausania	Sassari	77
Mariotti Pietro	Montecchio Emilia	Reggio nell'Emilia	72
Mariotti Ruggero	Fano	Pesaro e Urbino	66
Marisi Federico	Chieti	Chieti	27
Marsengo Carlo	Saluzzo	Cuneo	33
Marsengo-Bastia Ignazio	Vigone	Torino	83
Martemucci Domenico	Atri	Teramo	80
Martini Ferdinando	Pescia	Lucca	45
Marzotto Vittorio	Valdagno	Vicenza	89
Mascia Giuseppe	San Severo	Foggia	37
<i>Masciantonio Pasquale</i>	Gessopalena	Chieti	28
Masi Tullio	Lugo	Ravenna	70
Masini Faustolo	Pesaro	Pesaro e Urbino	65
Masini Giulio	Empoli	Firenze	35
Massa Andrea	Vigonza	Padova	59
Massa Giovanni	Novara	Novara	56
Massimini Fausto	Leno	Brescia	18
Materl Francesco Paolo	Tricarico	Potenza	69
Matteini Giuseppe	Pistoia I	Firenze	35
Mattenacci Francesco	Capannori	Lucca	45
Mauri Giovanni Battista	Vimercate	Milano	52
Maurigi di Castel Maurigi Ruggero	Borgo a Mozzano	Lucca	44
Mauro Clemente	Salerno	Salerno	75
Mauro Tommaso	Alcamo	Trapani	84
Maury Eugenio	Foggia	Foggia	37
Mazza Pilade	Roma I	Roma	72
Mazzella Michele	Pozzuoli	Napoli	56

COGNOME E NOME DEI CANDIDATI	COLLEGI nei quali i candidati ottennero non meno di 50 voti	PROVINCIA alla quale appartengono i collegi	Pagina del volume
Mazzlotti Matteo	Torchiaro	Salerno	77
Mazzotti Luigi	Rhò	Milano	52
Meardi Francesco	Voghera	Pavia	63
Mecacci Ferdinando	Siena	Siena	78
Mediol Francesco	Oviglio	Alessandria	6
Mel Isidoro	Vittorio	Treviso	85
Melli Elio	Comacchio	Ferrara	34
Menafoglio Paolo	Modena	Modena	53
Mendaia Vincenzo	Chiaromonte	Potenza	68
Meoni Vittorio	Colle di Val d'Elsa	Siena	78
Merci Cesare	Firenze IV	Firenze	35
Merello Luigi	Lanusei	Cagliari	19
Mereu Onorato	Albano Laziale	Roma	73
Mestica Giovanni	San Severino Marche	Macerata	47
Mezzacapo Guido	Amalfi	Salerno	75
Mezzanotte Camillo	Chieti	Chieti	27
Miari Giacomo	Este	Padova	59
Micheli Alfredo	Livorno I	Livorno	44
Micheli Giovanni	Cittadella	Padova	59
Micheli Tommaso	Todi	Perugia	65
Miniscalchi-Erizzo Marco	Bardolino	Verona	88
Mirabelli Antonio	Rogliano	Cosenza	30
Mirabelli Roberto	Cotrone	Gatanzaro	26
	Paola	Cosenza	30
	Rossano	Cosenza	30
Nirto-Seggio Pietro	Monreale	Palermo	60
Mocenni Stanislao	Siena	Siena	78
Modigliani Ernesto	Capannori	Lucca	45
Mojana Edoardo	Milano V	Milano	51
Molmenti Pompeo	Salò	Brescia	18
Mombello Augusto	Savona	Genova	40
	San Remo	Porto Maurizio	68
Montagna Francesco	Acerra	Caserta	22
Montalto Giacomo	Castelvetrano	Trapani	84
Montemartini Luigi	Stradella	Pavia	63
Montezemolo Carlo	Fossano	Cuneo	33

COGNOME E NOME DEI CANDIDATI	COLLEGI nei quali i candidati ottennero non meno di 50 voti	PROVINCIA alla quale appartengono i collegi	Pagina del volume
Monti Gustavo	Pordenone	Udine	86
Monti-Guarnieri Stanislao	Senigallia	Ancona	7
Monticelli Carlo	Venezia II	Venezia	87
Monticelli Franco	Ostuni	Lecce	43
Montuori Francesco Paolo	Cerignola	Foggia	37
Morandi Luigi	Todi	Perugia	65
Morando Gian Giacomo	Chiari	Brescia	18
Morelli Enrico	Santa Maria Capua Vetere	Caserta	22
Morelli-Gualtierotti Gismondo	Pisa	Pisa	67
Moretti Giuseppe	Macomer	Cagliari	19
Morgari Oddino	Torino II	Torino	81
Morin Enrico	Gaeta	Caserta	23
Morpurgo Elio	Cividale del Friuli	Udine	85
Murmura Pasquale	Monteleone di Calabria	Catanzaro	26
Musatti Elia	Venezia I	Venezia	87
Namia Pasquale	Melito di Porto Salvo	Reggio di Calabria	71
Napodano Luigi	Sant'Angelo de' Lombardi	Avellino	11
	Torre Annunziata	Napoli	56
Nasi Nunzio	Trapani	Trapani	84
Niccolini Ippolito	Campi Bisenzio	Firenze	35
Niccolini Serafino	Fermo	Ascoli Piceno	10
Nocito Pietro	Acquaviva delle Fonti	Bari delle Puglie	13
Noè Giovanni	Messina I	Messina	49
Nofri Quirino (eletto a Torino IV).	Pistoia I	Firenze	35
	Torino IV	Torino	81
Norlenghi Aroldo	Avigliana	Torino	82
Nosedà Angelo	Como	Como	28
<i>Nuvoloni Domenico</i>	Porto Maurizio	Porto Maurizio	67
Oliva Domenico	Parma II	Parma	62
Olivieri Ermlino	Parma I	Parma	62
Omati Antonio	San Pier d'Arena	Genova	40
Ondei Demetrio	Chiari	Brescia	18
Opizio Angelo	Gorgonzola	Milano	53
Oriando Vittorio Emanuele	Partinico	Palermo	61
Orsini-Baroni Francesco	Pontedera	Pisa	67
Ottavi Edoardo	Vigonza	Padova	59

COGNOME E NOME DEI CANDIDATI	COLLEGI nei quali i candidati ottennero non meno di 50 voti	PROVINCIA alla quale appartengono i collegi	Pagina del volume
Ottolenghi Raffaele	Acqui	Alessandria	5
Paci Agostino	Spezia	Genova	41
Paganini Roberto	Belluno	Belluno	13
Pagliaro Francesco	Fabriano	Ancona	7
Pala-Serra Francesco	Ozieri	Sassari	77
Pala Giacomo	Tempio Pausania	Sassari	77
Palatini Michele	Pieve di Cadore	Belluno	14
Palberti Romualdo	Lanzo Torinese	Torino	83
Palizzolo Raffaele	Palermo I	Palermo	60
Palmieri Giovanni Battista	Castel Maggiore	Bologna	17
Panizzardi Alessandro	Roma V	Roma	72
Pansini Pietro	Molfetta	Bari delle Puglie	12
Pantaleoni Maffeo	Macerata	Macerata	47
Pantano Edoardo (eletto a Terni)	Cortona	Arezzo	9
	Belluno	Belluno	13
	Borgo San Lorenzo	Firenze	35
	Chiavari	Genova	40
	Canicatti	Girgenti	41
	Napoli II	Napoli	54
	Napoli III	Napoli	54
	Napoli IV	Napoli	54
	Napoli XI	Napoli	55
	Partinico	Palermo	61
	Termini Imerese	Palermo	61
	Perugia II	Perugia	64
	Terni	Perugia	65
	Velletri	Roma	74
	Marostica	Vicenza	89
Panzacchi Enrico (eletto a Castel Maggiore)	Castel Maggiore	Bologna	17
	Firenze I	Firenze	34
Papa Ulisse	Lonato	Brescia	18
Papafava Francesco	Piove di Sacco	Padova	59
Papadopoli Angelo	Adria	Rovigo	75
Parisi Antonio	Campagna	Salerno	76
<i>Parlapiano Antonino</i>	Bivona	Girgenti	42

COGNOME E NOME DEI CANDIDATI	COLLEGI nei quali i candidati ottennero non meno di 50 voti	PROVINCIA alla quale appartengono i collegi	Pagina del volume
Paroli Ercole	Iseo	Brescia	18
	Lonato	Brescia	18
	Verolanuova	Brescia	18
Pascolato Alessandro	Spilimbergo	Udine	86
Pasolini-Zanelli Giuseppe	Cesena	Forlì	38
Pasqualino-Vassallo Rosario	Caltanissetta	Caltanissetta	20
	Terranova di Sicilia	Caltanissetta	20
Pastore Alceo	Castiglione delle Stiviere	Mantova	48
Patrizzì Luigi	Atri	Teramo	80
Pavia Angelo	Soresina	Cremona	31
Pavoncelli Giuseppe	Cerignola	Foggia	37
Pecile Domenico	Portogruaro	Venezia	87
Pelle Raffaele	Gerace	Reggio di Calabria	71
Pellegrini Antonio	Novi Ligure	Alessandria	6
	Genova II	Genova	39
Pellegrino Giuseppe	Lecce	Lecce	42
Pellerano Silvio	Borgo a Mozzano	Lucca	44
Pennati Oreste	Monza	Milano	52
Perla Raffaele	Santa Maria Capua Vetere	Caserta	21
Peroni Giacomo	Oleggio	Novara	58
Pescetti Giuseppe	Firenze III	Firenze	35
Petroni G. Domenico	Bari delle Puglie	Bari delle Puglie	11
Pettine Nereo	Isernia	Campobasso	21
Pezi Gratiliano	Civitavecchia	Roma	73
Picardi Silvestro	Messina II	Messina	49
Piccarolo Antonio	Oviglio	Alessandria	6
Piccoli Domenico	Vicenza	Vicenza	89
	Schio	Vicenza	89
Piccolo-Cupani Vincenzo	Naso	Messina	50
Pieraccini Gaetano	Firenze IV	Firenze	35
Pilacci Raffaello	Montalcino	Siena	78
Pinchia Emilio	Ivrea	Torino	83
Pini Enrico	Bologna III	Bologna	16
Pinna Giuseppe	Nuoro	Sassari	77
Piovene Felice	Vicenza	Vicenza	89
Pipitone Vincenzo	Marsala	Trapani	84

COGNOME E NOME DEI CANDIDATI	COLLEGI nei quali i candidati ottennero non meno di 50 voti	PROVINCIA alla quale appartengono i collegi	Pagina del volume
<i>Pistoia Francesco</i>	Casalmaggiore	Cremona	31
Pivano Carlo Antonio	Saluzzo	Cuneo	33
Pizzorni Edoardo	Voltri	Genova	40
Pizzorno Angelo	Santhià	Novara	58
Placido Pasquale	Napoli XI	Napoli	55
Podestà Luigi	Oleggio	Novara	58
Podrecca Guido	Pietrasanta	Lucca	45
	Cividale del Friuli	Udine	85
Poggi Giuseppe	Isola della Scala	Verona	88
Poledrelli Ugo	Portomaggiore	Ferrara	34
<i>Poli Giovanni</i>	Castelnuovo di Garfagnana (1)	Massa e Carrara	48
	Avigliana	Torino	82
Policretti Vincenzo	Oderzo	Treviso	85
Pollaroli Roberto	Codogno	Milano	53
Pompili Guido	Perugia I	Perugia	64
Ponzetta Salvatore	Gallipoli	Lecce	42
Porqueddu Giovanni	Tempio Pausania	Sassari	77
Pozzato Italo	Rovigo	Rovigo	75
Pozzi Domenico	Borghetto Lodigiano	Milano	53
Pozzi Giovanni	Poggio Mirteto	Perugia	64
Pozzo Marco	Santhià	Novara	58
Prampolini Camillo	Reggio nell'Emilia	Reggio nell'Emilia	71
Priario Niccolò	Castel San Giovanni	Piacenza	66
Prina Ferruccio	Ancona	Ancona	7
Prinetti Giulio	Brivio	Como	29
Pucci Domenico	Firenze III	Firenze	35
Pugliese Giuseppe Alberto	Castellaneta	Lecce	43
Pullè Francesco	Gavirate	Como	29
Pullè Leopoldo	Verona II	Verona	88
Putti Marcello	Bologna II	Bologna	16
Quaglino Romolo	Menaggio	Como	30
Quarta Alberto	Campi Salentina	Lecce	42
Quintieri Angelo	Rogliano	Cosenza	30
Quinto Ercole	Giulianova	Teramo	80

(1) Non vi fu la proclamazione dell'eletto.

COGNOME E NOME DEI CANDIDATI	COLLEGI nei quali i candidati ottennero non meno di 50 voti	PROVINCIA alla quale appartengono i collegi	Pagina del volume
Raccagni Domenico	Rieti	Perugia	65
Radice Ercole	Desio	Milano	52
Raggio Edlilio	Novi Ligure	Alessandria	6
Rampoldi Roberto (eletto a Cantù e a Pavia)	Cantù Pavia	Como Pavia	28 62
Rasponi Carlo	Ravenna I	Ravenna	69
Ratti Domenico	Asti	Alessandria	5
Rava Luigi (eletto a Vergato) . . .	Vergato Ravenna II	Bologna Ravenna	17 70
Renzi Giuseppe	Cologna Veneta	Verona	88
Resta-Pallavicino Ferdinando . . .	Melegnano	Milano	53
Ricci Antonio	Bibbiena	Arezzo	9
Ricci Paolo	Recanati	Macerata	47
Riccio Medardo	Macomer	Cagliari	19
Riccio Vincenzo	Atessa	Chieti	28
Ridolfi Carlo	Empoli	Firenze	35
Rienzi Niccolò	Cefalù	Palermo	61
Rigola Rinaldo	Biella	Novara	57
Rispoli Rodolfo	Castellammare di Stabia	Napoli	56
Riva Giacomo	Piacenza	Piacenza	66
Rizza Evangelista	Comiso	Siracusa	79
Rizzetti Carlo	Varallo	Novara	58
Rizzo Valentino	Oderzo	Treviso	85
Rizzone-Tedeschi Corrado	Modica	Siracusa	79
Rocco Fermo	Mantova	Mantova	47
Rocco Marco	Casoria	Napoli	56
Rogna Vincenzo	Vignale	Alessandria	6
Rolandi Stefano	Mortara	Pavia	63
Romanin-Jacur Leone	Pieve di Sacco	Padova	59
Romano Adelelmo	Larino	Campobasso	21
Romano Giuseppe	Sessa Aurunca	Caserta	23
Romiti Guglielmo	Livorno II	Livorno	44
Romussi Carlo	Corte Olona	Pavia	63
Ronchetti Scipione	Gallarate	Milano	52
Rondani Dino (eletto a Cossato) . . .	Cossato Marsala	Novara Trapani	57 84

COGNOME E NOME DEI CANDIDATI	COLLEGI nei quali i candidati ottennero non meno di 50 voti	PROVINCIA alla quale appartengono i collegi	Pagina del volume
Rosano Pietro	Aversa	Caserta	22
Rosati Teodorico	Cittaducale	Aquila degli Abruzzi	8
Roselli Francesco	Cittaducale	Aquila degli Abruzzi	8
Rosini Giuseppe	San Benedetto del Tronto	Ascoli Piceno	10
Rossi Agostino	Brivio	Como	29
Rossi Enrico	Petralia Sottana	Palermo	61
<i>Rossi Francesco</i>	Porto Maurizio	Porto Maurizio	67
Rossi Teofilo	Carmagnola	Torino	82
Rossi-Milano Giuseppe	Chiaravalle Centrale	Catanzaro	26
Rovasenda Alessandro	Borgo San Dalmazzo	Cuneo	32
Rubini Giulio	Menaggio	Como	30
Ruffo Ferdinando	San Bartolommeo in Galdo	Benevento	15
Ruffoni Guglielmo	Ferrara	Ferrara	34
Ruggeri Costantino	Civitavecchia	Roma	73
Ruggieri Giuseppe	Tricase	Lecce	43
Rumiano Luigi	Susa	Torino	83
Sacchi Ettore	Cremona	Cremona	31
Sacconi Giuseppe	San Benedetto del Tronto	Ascoli Piceno	10
Salandra Antonio	Lucera	Foggia	37
Salvo Maurizio	Porto Maurizio	Porto Maurizio	67
Sanarelli Giuseppe	Bibbiena	Arezzo	9
Sandino Giacomo	Verrès	Torino	83
Sanfilippo Giacomo	Termini Imerese	Palermo	61
Sangiorgio Eduardo	Castellaneta	Lecce	43
	Taranto	Lecce	43
Sanguineti Filippo	Cairo Montenotte	Genova	39
Sanì Severino	Portomaggiore	Ferrara	34
Santini Felice	Roma II	Roma	72
Saneverino Carlo	Catanzaro	Catanzaro	26
Saporito Giuseppe	Calatafimi	Trapani	84
Saporito Vincenzo	Castelvetrano	Trapani	84
Sapuppo-Asmundo Antonio	Catania II	Catania	24
Sarfatti Cesare	Lonigo	Vicenza	39
Sartori Cesare	Vigonza	Padova	59
	Bassano Vicentino	Vicenza	39
Scalini Enrico	Appiano	Como	28

COGNOME E NOME DEI CANDIDATI	COLLEGI nei quali i candidati ottennero non meno di 50 voti	PROVINCIA alla quale appartengono i collegi	Pagina del volume
Scaramella-Manetti Augusto	Subiaco	Roma	73
Scellingo Mariano	Viterbo	Roma	74
Schiavi Luigi	Udine	Udine	85
Schiratti Gaetano	Conegliano	Treviso	85
Schiva Tommaso	Oneglia	Porto Maurizio	68
Sciacca della Scala Domenico	Patti	Messina	50
Scotti Andrea	Avigliana	Torino	82
Sella Corradino	Cossato	Novara	57
Serra Luciano	Pietrasanta	Lucca	45
Serralunga Gio. Battista	Biella	Novara	57
Serrao Gregorio	Nicastro	Catanzaro	26
Serristori Umberto	Pontassieve	Firenze	36
Severi Giovanni	Arezzo	Arezzo	9
Sichel Adelmo	Guastalla	Reggio nell'Emilia	72
Sicilia Gaetano	Rogliano	Cosenza	30
Sighieri Ettore	Vicopisano	Pisa	67
Sili Cesare (eletto a Camerino e a Civitavecchia).	Camerino	Macerata	47
	Civitavecchia	Roma	73
Siliprandi Provvido	Bozzolo	Mantova	48
Silva Cesare	Desio	Milano	52
Silvestri Giulio	Martinengo	Bergamo	15
Simeoni Luigi	Afragola	Napoli	56
Sinibaldi Tito	Spoletto	Perugia	65
Siotto Luigi	Nuoro	Sassari	77
Sivo Ferdinando	Napoli VIII	Napoli	55*
Socci Ettore	Grosseto	Grosseto	42
Sola-Cabiati Andrea	Gorgonzola	Milano	53
Soldi Romeo	Lodi	Milano	53
Solinas-Apostoll Gian Maria	Macomer	Cagliari	19
<i>Sommi-Picenardi Girolamo</i>	Pescarolo ed Uniti	Cremona	31
Sonnino Sidney	San Casciano in Val di Pesa	Firenze	36
Sorani Ugo	Scansano	Grosseto	42
Soria-Pisanelli Michelangelo	Molfetta	Bari delle Puglie	12
Sormani Pietro	Affori	Milano	52
Souller Enrico	Bricherasio	Torino	82
Spada Nicola	Cosenza	Cosenza	30

COGNOME E NOME DEI CANDIDATI	COLLEGI nei quali i candidati ottennero non meno di 50 voti	PROVINCIA alla quale appartengono i collegi	Pagina del volume
Spada Nicolò	Conegliano	Treviso	85
Spagnoletti Orazio	Andria	Bari delle Puglie	18
Spagnoli Giuseppe	San Nicandro Garganico	Foggia	37
Spano Michele	Tempio Pausania	Sassari	77
Spirito Beniamino	Campagna	Salerno	76
Spirito Francesco	Montecorvino Rovella	Salerno	76
Squitti Baldassarre	Tropea	Catanzaro	27
Staglianò Natale	Chiaravalle Centrale	Catanzaro	26
Stelluti-Scala Enrico	Fabriano	Ancona	7
Stringher Bonaio (eletto a Gemona)	Gemona	Udine	86
	San Daniele del Friuli	Udine	86
	Tolmezzo	Udine	86
Suardi Gianforte	Trescore Balneario	Bergamo	16
Succi Giuseppe	Comacchio	Ferrara	34
Talamo Roberto	Vallo della Lucania	Salerno	77
Taroni Paolo	Lugo	Ravenna	70
Tassi Camillo	Piacenza	Piacenza	66
	Fiorenzuola d'Arda	Piacenza	66
Tebaldi Celso	Recanati	Macerata	47
Tecchio Sebastiano	Venezia I	Venezia	87
Tedesco Francesco	Mirabella Eclano	Avellino	11
Testasecca Ignazio	Caltanissetta	Caltanissetta	20
Ticci Torello	Montalcino	Siena	78
Tiepolo Lorenzo	Venezia III	Venezia	87
Tinòzzi Domenico	Penne	Teramo	80
Tizzoni Guido	Vicopisano	Pisa	67
Toaldi Antonio	Schio	Vicenza	89
Todeschini Mario	Verona II	Verona	88
Tommasini Oreste	Roma I	Roma	72
Torlonia Leopoldo	Roma IV	Roma	72
Tornelli Rinaldo	Biandrate	Novara	57
Torraca Michele	Matera	Potenza	69
Torrigiani Filippo	Borgo San Lorenzo	Firenze	35
<i>Tozzi Gian Tommaso</i>	Gessopalena	Chieti	28
<i>Treves Claudio</i>	Torino III	Torino	81
Trevisonno Giuseppe	Lacedonia	Avellino	11

COGNOME E NOME DEI CANDIDATI	COLLEGI nei quali i candidati ottennero non meno di 50 voti	PROVINCIA alla quale appartengono i collegi	Pagina del volume
Tripepi Domenico	Reggio di Calabria	Reggio di Calabria	70
Tripepi Francesco	Melito di Porto Salvo	Reggio di Calabria	71
Trombi Vittorio	Mirandola	Modena	54
Turati Filippo (eletto a Milano V) .	Milano V	Milano	51
	Adria	Rovigo	75
Turbiglio Giorgio	Cento	Ferrara	34
Turchi Luigi	Napoli I	Napoli	54
Turco Alessandro	Castrovillari	Cosenza	30
Turrisi Mauro	Cefalù	Palermo	61
Umani Augusto	Jesi	Ancona	7
Ungaro Errico	Napoli II	Napoli	54
Vagliasindi Paolo (eletto a Giarre e a Bronte).	Giarre	Catania	26
	Bronte	Catania	26
Valenza Dante	Guastalla	Reggio nell'Emilia	72
Valeri Domenico	Osimo	Ancona	7
Vaquer Luigi	Serramanna	Cagliari	19
Valle Angelo	Scansano	Grosseto	42
Valle Gregorio	Tolmezzo	Udine	86
Valli Eugenio	Lendinara	Rovigo	75
<i>Vallone Antonio</i>	Maglie	Lecce	43
Valsecchi Antonio	Affori	Milano	52
Varazzani Savino	Piacenza	Piacenza	66
Vendemini Gino	Sant'Arcangelo di Romagna	Forlì	39
Venditti Antonio	Cerreto Sannita	Benevento	14
Vendramini Francesco	Bassano Vicentino	Vicenza	89
Veneziale Gabriele	Bojano	Campobasso	21
Ventura Camillo	Pietrasanta	Lucca	45
Ventura Eugenio	Nicastro	Catanzaro	26
Venturi Silvio	Cologna Veneta	Verona	88
Veronese Giuseppe	Chioggia	Venezia	87
Verzillo Michele	Capua	Caserta	22
Vetroni Achille	Avellino	Avellino	10
Vianello Alessandro	Vittorio	Treviso	85
Vicari Mario	Ceva	Cuneo	32
Vicentini Vittorio	San Demetrio ne' Vestini	Aquila degli Abruzzi	8
Vicini Antonio	Sassuolo	Modena	54

COGNOME E NOME DEI CANDIDATI	COLLEGI nei quali i candidati ottennero non meno di 50 voti	PROVINCIA alla quale appartengono i collegi	Pagina del volume
Vienna Augusto	Frosinone	Roma	78
Vigna Annibale	Vignale	Alessandria	6
Vigoni Giuseppe	Monza	Milano	52
Villa Giovanni	Leno	Brescia	18
Villa Tommaso	Villanova d'Asti	Alessandria	6
Villani Carlo	Foggia	Foggia	37
Vinai Vittorio	Mondovì	Cuneo	33
Violini-Nogarola Lodovico	Isola della Scala	Verona	88
Vischi Nicola	Gallipoli	Lecce	42
Visocchi Achille	Cassino	Caserta	24
Vitale Tommaso	Nola	Caserta	22
Vollaro-de Lieto Roberto	San Nicandro Garganico	Foggia	37
Volpi Ercole	Civitavecchia	Roma	73
Well-Weiss Giuseppe	Rhò	Milano	52
Wollemborg Leone	Cittadella	Padova	59
Zabeo Egleto	Mirano	Venezia	87
Zaccara Fedele	Lagonegro	Potenza	69
Zanardelli Giuseppe (eletto a Iseo e a Nocera Inferiore).	Iseo Nocera Inferiore	Brescia Salerno	18 75
Zannoni Giovanni	Urbino	Pesaro e Urbino	66
Zappi Luigi	Imola	Bologna	17
Zella-Milillo Michele	Acquaviva delle Fonti	Bari delle Puglie	13
Zeppa Domenico	Viterbo	Roma	74
Zerboglio Adolfo	Alessandria	Alessandria	5
Zoncada Luigi	Melegnano	Milano	53
Zuccarelli Angelo	Sant'Angelo de' Lombardi	Avellino	11

